

# Transport

## Statistiques mensuelles

La Direction générale Statistique et Information économique propose des informations statistiques impartiales. Les informations sont diffusées conformément à la loi, notamment pour ce qui concerne leur confidentialité.

Nous classons les statistiques en huit domaines :

- Généralités
- Territoire et environnement
- Population
- Société
- Économie et finances
- Agriculture et activités assimilées
- Industrie
- Services, commerce et transports

Tous droits de traduction, d'adaptation, de reproduction par tous procédés, y compris la photographie et le microfilm sont soumis à autorisation préalable de la Direction générale Statistique et Information économique. Toutefois, la citation de courts extraits, à titre explicatif ou justificatif, dans un article, un compte-rendu ou un livre, est autorisée moyennant indication claire et précise de la source.

Éditeur responsable : A. Versonnen

© 2009, **SPF ECONOMIE**

**DIRECTION GENERALE STATISTIQUE ET INFORMATION ECONOMIQUE** | éditeur

B-1000 Bruxelles – 44 rue de Louvain

**Transport**

**Statistiques mensuelles**

Mai 2009

# Sommaire

## Activité des ports maritimes

Nombre et tonnage (en 1 000 tonneaux de jaugeage bruts) des navires de mer entrés jusqu'en décembre 2008 .....	3
Nombre et tonnage (en 1 000 tonneaux de jaugeage bruts) des navires de mer sortis jusqu'en décembre 2008 .....	5
Graphique: Nombre de navires de mer entrés et sortis dans tous les ports belges .....	7
Nombre et tonnage des marchandises(en 1 000 tonnes) selon le type de chargement des navires de mer entrés jusqu'en décembre 2008 .....	9
Nombre et tonnage des marchandises(en 1 000 tonnes) selon le type de chargement des navires de mer sortis jusqu'en décembre 2008 .....	13
Graphique: Evolution du tonnage (en 1 000 tonnes) et répartition du tonnage (en %) de marchandise selon le type de chargement des navires de mer entrés dans tous les ports belges .....	17
Graphique: Evolution du tonnage (en 1 000 tonnes) et répartition du tonnage (en %) de marchandise selon le type de chargement des navires de mer sortis dans tous les ports belges .....	18

## Navigation intérieure

### *Évolution dans le temps jusqu'en septembre 2008*

1A. Répartition du transport par voie navigable d'après l'export, l'import, le transit et le trafic intérieur (en 1 000 tonnes et 1 000 000 tonnes-km) .....	21
1B. Activité d'après la nature des marchandises transportées (nomenclature N.S.T.) (en 1 000 tonnes) .....	22

## Transport par rail

Société Nationale des Chemins de Fer belges

1A. Trafic de voyageurs – Chiffres totaux jusqu'en janvier 2009 .....	26
1B. Trafic commercial de marchandises – Chiffres totaux jusqu'en janvier 2009 .....	27
2. Répartition selon la nature des marchandises pour le mois de janvier 2009 .....	28

## Navigation aérienne

1A. Évolution dans le temps pour des aéroports belges jusqu'en janvier 2009 .....	33
1B. Provenances et destinations principales – janvier 2009 .....	36

## Véhicules à moteur

1A. Véhicules à moteur neufs mis en circulation Évolution dans le temps jusqu'en avril 2009.....	39
1B. Véhicules à moteur d'occasion mis en circulation Évolution dans le temps jusqu'en avril 2009.....	40
2A. Véhicules à moteur neufs mis en circulation – avril 2009 .....	41
2B. Véhicules à moteur d'occasion mis en circulation – avril 2009 .....	41

3. Immatriculations des véhicules à moteur neufs mis en circulation d'après la marque et le type, 1 <sup>er</sup> trimestre 2009 .....	42
4. Immatriculations des véhicules à moteur d'occasion mis en circulation d'après la marque et le type, 1 <sup>er</sup> trimestre 2009 .....	72

### Accidents de la circulation

Accidents de roulage sur la voie publique avec tués et/ou blessés

1. Évolution dans le temps jusqu'en décembre 2007 .....	113
---	-----

#### Signes conventionnels

Les renseignements ne sont pas disponibles	..
0 ou inférieur à la moitié de l'unité utilisée	-
0 ou inférieur à la moitié de l'unité utilisée	0
Chiffres provisoires	(*)



# **Activité des ports maritimes**

Note activité des ports maritimes :

Pour Ostende et Bruxelles : Les données sont incomplètes pour 2003, 2005 et 2008 suite à un changement de méthode de calcul.

Pour Bruxelles : Depuis 2008, le canal maritime Bruxelles-Escaut n'appartient plus au port de Bruxelles.



## Activité des ports maritimes

### Nombre et tonnage des navires de mer entrés (en 1 000 tonneaux de jaugeage bruts)

Année ou mois	Tous les ports belges (1)				Anvers			
	Chargés		Sur lest		Chargés		Sur lest	
	Nombre	Tonnage	Nombre	Tonnage	Nombre	Tonnage	Nombre	Tonnage
2003	24.022	370.782	5.887	56.252	10.027	179.381	4.152	41.775
2004	24.291	403.459	5.563	48.182	10.754	202.655	4.111	34.971
2005	24.712	423.818	6.073	54.046	11.176	217.969	4.992	43.574
2006	24.456	443.800	5.550	43.542	11.345	230.960	4.384	33.681
2007	25.293	484.008	6.133	52.774	11.900	250.745	4.792	38.245
2008	24.600	488.590	6.176	54.537	11.786	257.968	4.613	38.414
<b>2008</b>								
1	2.088	39.614	475	3.953	1.018	21.348	361	2.634
2	2.033	38.969	532	4.417	944	20.232	385	2.895
3	2.052	40.233	532	4.409	980	21.077	381	3.160
4	2.132	41.304	554	4.587	1.004	21.596	404	3.123
5	2.177	41.939	588	4.777	1.026	21.591	459	3.682
6	2.132	41.174	518	4.711	1.032	21.871	382	3.457
7	2.153	41.670	516	4.392	1.026	21.457	376	3.257
8	2.065	41.067	504	4.659	1.023	22.202	380	3.043
9	2.031	40.139	511	4.579	939	20.447	394	3.385
10	2.085	43.367	527	4.971	995	23.145	392	3.356
11	1.896	40.743	461	4.553	897	21.764	343	3.045
12	1.756	38.372	458	4.528	902	21.239	356	3.376

Année ou mois	Bruges - Zeebrugge				Gand ( y compris Zelzate)			
	Chargés		Sur lest		Chargés		Sur lest	
	Nombre	Tonnage	Nombre	Tonnage	Nombre	Tonnage	Nombre	Tonnage
2003	7.239	123.308	1.136	14.140	2.044	26.739	1.058	3.927
2004	6.689	133.894	937	13.166	2.094	27.348	980	3.221
2005	7.653	149.428	904	10.196	1.954	26.751	928	3.626
2006	7.806	159.113	1.001	10.073	2.058	29.068	1.011	3.540
2007	8.362	181.741	1.118	15.306	2.143	28.604	1.033	3.466
2008	8.146	178.788	1.188	15.236	2.324	29.738	1.137	4.108
<b>2008</b>								
1	659	14.147	81	1.281	178	2.350	96	267
2	669	14.070	86	1.401	177	2.286	103	318
3	680	14.543	110	1.201	178	2.396	111	398
4	714	15.279	107	1.341	195	2.618	96	328
5	746	16.146	105	1.149	213	2.833	102	387
6	725	15.502	100	1.167	217	2.488	91	331
7	726	16.196	108	1.075	206	2.414	95	316
8	668	14.516	96	1.599	198	2.459	93	354
9	679	14.935	108	1.129	208	2.562	95	330
10	672	15.490	106	1.436	195	2.474	91	424
11	616	14.268	92	1.409	193	2.794	85	365
12	592	13.695	89	1.048	166	2.064	79	289

(1) excepté les mouvements entre les ports belges

Source : Déclaration générale à l'entrée de navires, Gemeentelijk Havenbedrijf Antwerpen, Havenbestuur Brugge-Zeebrugge, Haven Oostende, Havenbedrijf Gent

## Activité des ports maritimes

### Nombre et tonnage des navires de mer entrés (en 1 000 tonneaux de jaugeage bruts) - suite et fin

Année ou mois	Ostende				Nieuwpoort			
	Chargés		Sur lest		Chargés		Sur lest	
	Nombre	Tonnage	Nombre	Tonnage	Nombre	Tonnage	Nombre	Tonnage
2003	4.582	40.989	88	363	420	381	1	1
2004	4.624	40.923	75	524	405	361	3	2
2005	4.819	35.461	1	0	367	321	2	2
2006	4.578	33.914	53	82	427	369	0	0
2007	4.644	34.998	51	56	491	445	0	0
2008	4.169	32.611	665	334	490	585	0	0
<b>2008</b>								
1	353	2.740	1	0	48	40	0	0
2	370	2.790	11	28	50	72	0	0
3	366	2.753	10	2	24	20	0	0
4	366	2.835	33	22	48	41	0	0
5	357	2.740	61	86	57	75	0	0
6	350	2.578	73	42	44	51	0	0
7	363	2.815	130	39	45	38	0	0
8	330	2.614	91	17	36	31	0	0
9	358	2.765	44	19	42	102	0	0
10	364	2.954	98	41	31	40	0	0
11	335	2.836	55	24	33	39	0	0
12	257	2.193	58	14	32	37	0	0

Année ou mois	Bruxelles ( y compris Bassin Industriel)				Liège			
	Chargés		Sur lest		Chargés		Sur lest	
	Nombre	Tonnage	Nombre	Tonnage	Nombre	Tonnage	Nombre	Tonnage
2003	214	540	75	191	79	124	82	119
2004	220	596	60	167	76	122	77	118
2005	234	671	48	152	83	129	40	62
2006	252	701	57	147	70	122	63	100
2007	312	908	63	181	42	69	113	185
2008	22	37	2	6	25	41	134	220
<b>2008</b>								
1	3	5	1	3	2	3	8	14
2	1	2	0	0	2	3	11	18
3	0	0	0	0	2	3	12	20
4	2	3	0	0	1	1	14	23
5	1	2	1	3	1	2	16	26
6	3	6	0	0	4	6	10	17
7	3	4	0	0	1	2	17	27
8	2	5	0	0	3	5	5	8
9	2	4	0	0	1	1	12	20
10	2	2	0	0	3	5	12	19
11	2	3	0	0	3	4	10	17
12	1	2	0	0	2	3	7	12

## Activité des ports maritimes

### Nombre et tonnage des navires de mer sortis (en 1 000 tonneaux de jaugeage bruts)

Année ou mois	Tous les ports belges (1)				Anvers			
	Chargés		Sur lest		Chargés		Sur lest	
	Nombre	Tonnage	Nombre	Tonnage	Nombre	Tonnage	Nombre	Tonnage
2003	21.631	342.931	6.502	71.749	10.196	172.735	4.374	49.597
2004	21.427	368.382	6.760	76.574	9.912	184.025	5.021	56.165
2005	21.046	352.322	7.296	79.676	10.086	193.826	5.879	64.793
2006	20.873	364.336	7.950	95.237	10.432	208.041	6.158	70.828
2007	21.896	401.615	8.448	103.350	11.246	229.666	6.475	76.492
2008	21.312	405.730	8.329	108.358	11.203	235.821	6.231	78.858
<b>2008</b>								
1	1.729	32.278	749	9.518	920	18.772	563	6.918
2	1.763	31.601	681	8.446	901	18.427	513	6.331
3	1.806	33.095	707	8.677	924	19.305	515	5.948
4	1.839	34.013	791	9.917	924	19.396	610	7.159
5	1.890	34.769	733	9.374	1.009	20.521	539	6.602
6	1.834	34.596	722	8.813	953	19.664	536	6.519
7	1.850	34.457	728	8.844	960	19.914	559	6.609
8	1.798	33.857	655	9.037	972	19.690	486	6.772
9	1.780	34.299	658	8.854	919	19.185	491	6.572
10	1.820	35.990	677	9.019	954	21.026	510	6.562
11	1.658	33.778	615	9.163	878	19.793	460	6.487
12	1.545	32.997	613	8.698	889	20.129	449	6.380

Année ou mois	Bruges - Zeebrugge				Gand ( y compris Zelzate)			
	Chargés		Sur lest		Chargés		Sur lest	
	Nombre	Tonnage	Nombre	Tonnage	Nombre	Tonnage	Nombre	Tonnage
2003	5.822	117.409	2.475	18.620	1.574	13.253	1.552	16.910
2004	5.938	132.660	1.733	15.721	1.461	13.192	1.613	16.909
2005	6.736	146.848	1.833	12.656	1.512	16.122	1.364	14.267
2006	6.774	154.283	2.097	14.763	1.476	14.603	1.569	17.977
2007	7.081	179.237	2.419	17.858	1.485	14.146	1.679	17.774
2008	6.731	174.645	2.586	19.425	1.596	14.352	1.814	19.560
<b>2008</b>								
1	536	14.131	221	1.768	121	1.116	140	1.599
2	556	13.984	195	1.443	148	1.254	136	1.348
3	559	13.666	234	2.107	151	1.216	129	1.574
4	592	14.788	219	1.726	148	1.320	154	1.662
5	616	15.461	242	1.858	143	1.342	159	1.780
6	572	15.318	248	1.513	136	1.183	166	1.705
7	605	15.601	222	1.414	139	1.009	161	1.584
8	549	14.682	214	1.408	137	1.236	152	1.605
9	584	15.007	204	1.278	125	1.198	172	1.707
10	572	15.135	207	1.714	124	1.318	165	1.688
11	519	13.978	184	1.630	113	1.133	150	1.962
12	471	12.894	196	1.565	111	1.027	130	1.345

(1) excepté les mouvements entre les ports belges

Source : Déclaration générale à la sortie de navires, Gemeentelijk Havenbedrijf Antwerpen, Havenbestuur Brugge-Zeebrugge, Haven Oostende, Havenbedrijf Gent

## Activité des ports maritimes

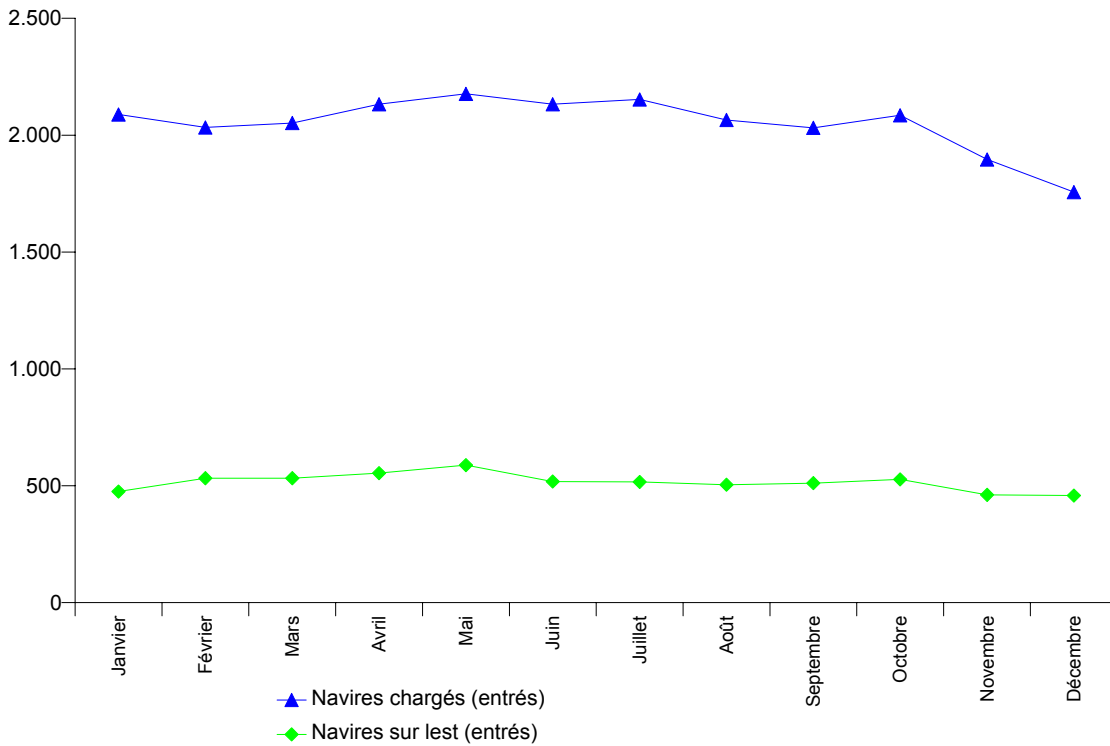
### Nombre et tonnage des navires de mer sortis (en 1 000 tonneaux de jaugeage bruts) - suite et fin

Année ou mois	Ostende				Nieuwpoort			
	Chargés		Sur lest		Chargés		Sur lest	
	Nombre	Tonnage	Nombre	Tonnage	Nombre	Tonnage	Nombre	Tonnage
2003	3.874	39.835	772	1.520	0	0	398	361
2004	4.131	40.228	517	1.251	1	1	401	353
2005	4.245	34.264	576	1.205	0	0	371	325
2006	3.993	32.592	638	1.405	0	0	422	365
2007	4.164	33.872	531	1.182	0	0	487	441
2008	3.727	31.323	1.107	1.622	0	0	487	585
<b>2008</b>								
1	318	2.651	36	89	0	0	48	40
2	324	2.679	57	139	0	0	48	71
3	333	2.673	43	81	0	0	25	21
4	324	2.716	75	141	0	0	46	39
5	310	2.599	108	228	0	0	57	73
6	306	2.437	117	182	0	0	45	55
7	328	2.714	165	139	0	0	44	37
8	311	2.554	110	76	0	0	35	30
9	325	2.656	77	128	0	0	43	103
10	337	2.866	125	128	0	0	31	40
11	291	2.683	99	178	0	0	33	39
12	220	2.093	95	113	0	0	32	37

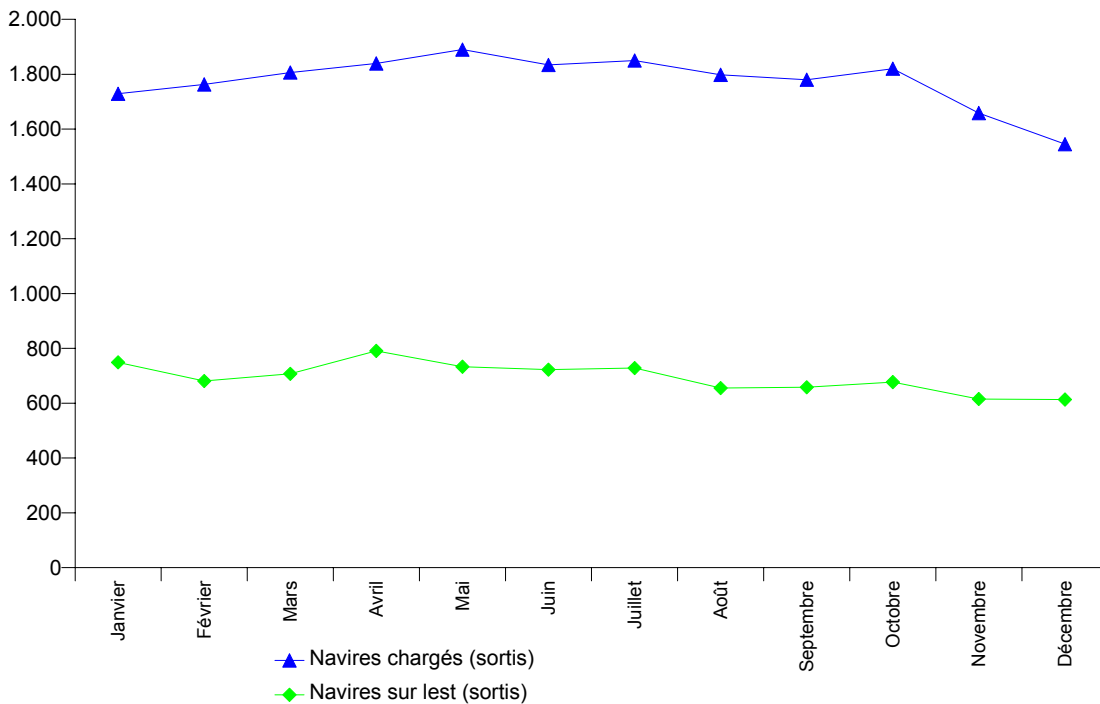
Année ou mois	Bruxelles ( y compris Bassin Industriel)				Liège			
	Chargés		Sur lest		Chargés		Sur lest	
	Nombre	Tonnage	Nombre	Tonnage	Nombre	Tonnage	Nombre	Tonnage
2003	77	234	206	514	151	230	14	24
2004	90	250	194	517	130	199	14	21
2005	84	311	196	568	93	154	31	60
2006	75	273	183	535	112	180	24	35
2007	106	356	197	612	128	212	10	13
2008	2	3	1	2	151	253	6	9
<b>2008</b>								
1	0	0	0	0	9	16	0	0
2	0	0	0	0	16	26	0	0
3	2	3	0	0	13	21	1	2
4	0	0	0	0	14	23	0	0
5	0	0	0	0	18	30	0	0
6	0	0	0	0	11	18	1	2
7	0	0	0	0	18	29	2	3
8	0	0	0	0	9	15	0	0
9	0	0	0	0	10	17	1	1
10	0	0	0	0	15	25	0	0
11	0	0	1	2	10	20	0	0
12	0	0	0	0	8	14	1	1

## Activité des ports maritimes

### Nombre de navires de mer entrés dans tous les ports belges



### Nombre de navires de mer sortis dans tous les ports belges





## Activité des ports maritimes

### Nombre et tonnage de marchandises (en 1 000 tonnes) selon le type de chargement des navires de mer entrés

#### Tous les ports belges (3)

Année ou mois	Vrac liquide	Vrac sec	Conteneurs		Roro	
	Poids	Poids	Nombre (1)	Poids	Nombre (2)	Poids
2003	29.647	32.886	3.191.049	27.564	1.164.617	4.180
2004	28.069	34.749	3.470.202	29.383	1.584.970	5.646
2005	32.516	34.964	3.790.127	29.889	1.864.953	8.467
2006	34.192	37.639	4.082.058	33.667	2.120.060	9.065
2007	32.457	37.070	4.775.309	41.093	2.349.916	9.872
2008	34.677	40.721	5.077.917	43.878	2.700.383	9.352
<b>2008</b>						
1	2.957	3.271	295.177	3.509	229.337	815
2	2.791	3.281	280.310	3.449	241.341	857
3	2.795	3.085	314.561	3.704	240.070	858
4	2.778	3.600	318.950	4.002	248.186	880
5	2.578	3.827	320.321	4.131	250.848	851
6	3.037	3.615	323.301	3.833	231.167	795
7	2.731	3.211	334.348	3.937	252.081	802
8	2.872	3.509	326.432	3.642	204.795	673
9	2.941	3.820	314.983	3.482	207.231	774
10	3.063	3.594	307.721	3.734	224.197	802
11	3.073	3.526	329.806	3.382	201.752	708
12	3.061	2.380	324.217	3.071	169.378	538

#### Anvers

Année ou mois	Vrac liquide	Vrac sec	Conteneurs		Roro	
	Poids	Poids	Nombre (1)	Poids	Nombre (2)	Poids
2003	22.598	15.970	2.642.338	21.749	85.098	175
2004	22.944	18.686	2.920.323	23.849	225.308	1.068
2005	26.112	20.100	3.151.911	24.554	354.921	1.878
2006	26.788	18.931	3.338.769	27.591	407.373	1.887
2007	25.593	17.938	3.859.541	34.278	465.198	2.101
2008	26.966	21.400	4.082.727	36.906	931.147	1.912
<b>2008</b>						
1	2.234	1.765	251.692	2.958	81.918	177
2	2.251	1.631	233.074	2.881	85.204	175
3	2.187	1.593	260.624	3.130	84.138	174
4	2.200	1.963	262.061	3.408	88.592	186
5	1.943	1.854	266.584	3.567	92.146	182
6	2.338	1.909	268.148	3.285	78.974	168
7	2.089	1.554	276.669	3.340	82.049	167
8	2.268	1.902	275.826	3.046	81.158	158
9	2.255	2.060	258.913	2.881	57.177	120
10	2.439	1.981	252.901	3.079	72.619	152
11	2.395	1.893	274.221	2.832	68.377	131
12	2.366	1.296	271.198	2.499	58.795	121

(1) en EVP

(2) en unités ro-ro

(3) exceptés les mouvements entre les ports belges

Source : Déclaration générale et formulaire de déclaration pour transport par conteneur et unités ro-ro (directive 95/64/CE) à l'entrée de navires, Gemeentelijk Havenbedrijf Antwerpen, Havenbestuur Brugge-Zeebrugge, Haven Oostende, Havenbedrijf Gent

Note: Le poids de la cargaison est considéré y compris les emballages, mais sans la tare des véhicules, conteneurs, unités ro-ro et unités navigantes.

## Activité des ports maritimes

### Nombre et tonnage de marchandises (en 1 000 tonnes) selon le type de chargement des navires de mer entrés (suite)

#### Bruges - Zeebrugge

Année ou mois	Vrac liquide	Vrac sec	Conteneurs		Roro	
	Poids	Poids	Nombre (1)	Poids	Nombre (2)	Poids
2003	3.761	1.608	489.356	5.476	861.756	2.538
2004	2.680	1.631	501.279	5.168	1.143.137	2.794
2005	3.228	1.693	594.468	5.003	1.268.083	3.552
2006	4.626	1.829	693.923	5.795	1.372.460	3.895
2007	3.927	1.982	858.432	6.516	1.557.065	4.254
2008	4.148	1.850	943.059	6.686	1.488.222	4.040
<b>2008</b>						
1	440	125	75.930	522	122.742	337
2	302	141	76.995	543	128.443	364
3	228	118	75.483	548	130.649	365
4	405	137	78.461	569	135.260	386
5	309	239	79.878	540	134.610	374
6	348	253	73.931	523	128.972	357
7	274	180	79.572	572	148.053	375
8	329	146	79.304	574	104.847	278
9	313	147	79.484	577	125.281	353
10	331	157	87.806	629	128.763	334
11	407	118	76.037	531	110.657	300
12	463	87	80.181	558	89.945	218

#### Gand (y compris Zelzate)

Année ou mois	Vrac liquide	Vrac sec	Conteneurs		Roro	
	Poids	Poids	Nombre (1)	Poids	Nombre (2)	Poids
2003	2.397	13.018	20.568	173	103.560	596
2004	1.811	12.450	31.568	158	94.602	660
2005	2.356	11.259	17.445	152	104.317	696
2006	1.986	14.863	13.893	61	199.804	1.050
2007	2.083	15.132	25.773	85	184.394	1.069
2008	2.832	15.609	25.947	75	149.162	925
<b>2008</b>						
1	197	1.227	2.303	8	13.582	88
2	145	1.319	2.339	7	16.695	95
3	295	1.228	2.031	7	13.182	82
4	136	1.300	2.540	7	13.351	89
5	230	1.549	2.370	7	13.006	88
6	306	1.289	2.261	7	12.841	77
7	317	1.322	1.535	5	10.208	58
8	235	1.356	2.025	6	8.501	63
9	318	1.476	2.082	6	13.140	81
10	250	1.293	2.517	7	11.093	83
11	207	1.383	2.154	6	12.578	71
12	195	866	1.793	3	10.985	49

(1) en EVP

(2) en unités ro-ro

Source : Déclaration générale et formulaire de déclaration pour transport par conteneur et unités ro-ro (directive 95/64/CE) à l'entrée de navires, Gemeentelijk Havenbedrijf Antwerpen, Havenbestuur Brugge-Zeebrugge, Haven Oostende, Havenbedrijf Gent

Note: Le poids de la cargaison est considéré y compris les emballages, mais sans la tare des véhicules, conteneurs, unités ro-ro et unités navigantes.



## Activité des ports maritimes

### Nombre et tonnage de marchandises (en 1 000 tonnes) selon le type de chargement des navires de mer entrés (suite)

Ostende						
Année ou mois	Vrac liquide	Vrac sec	Conteneurs		Roro	
	Poids	Poids	Nombre (1)	Poids	Nombre (2)	Poids
2003	233	1.395	38.349	162	114.130	870
2004	25	1.081	43.317	198	121.923	1.124
2005	70	992	34.385	180	137.632	2.341
2006	94	968	35.358	219	140.423	2.234
2007	29	911	30.840	204	143.259	2.449
2008	53	791	26.148	210	131.852	2.474
<b>2008</b>						
1	2	61	2.687	20	11.095	212
2	10	76	2.138	18	10.999	221
3	2	69	2.243	19	12.101	238
4	3	102	2.181	19	10.983	219
5	12	76	2.091	17	11.086	207
6	9	71	2.172	18	10.380	193
7	2	57	2.471	20	11.771	202
8	2	23	1.989	16	10.289	174
9	3	58	2.315	19	11.633	220
10		64	2.325	19	11.722	233
11	5	65	1.856	14	10.140	206
12	4	67	1.683	10	9.653	150

Nieuwpoort						
Année ou mois	Vrac liquide	Vrac sec	Conteneurs		Roro	
	Poids	Poids	Nombre (1)	Poids	Nombre (2)	Poids
2003	-	500	5	0	-	-
2004	-	494	-	-	-	-
2005	-	440	-	-	-	-
2006	-	512	-	-	-	-
2007	-	588	-	-	-	-
2008	-	586	-	-	-	-
<b>2008</b>						
1	-	58	-	-	-	-
2	-	60	-	-	-	-
3	-	29	-	-	-	-
4	-	58	-	-	-	-
5	-	68	-	-	-	-
6	-	52	-	-	-	-
7	-	54	-	-	-	-
8	-	43	-	-	-	-
9	-	50	-	-	-	-
10	-	37	-	-	-	-
11	-	38	-	-	-	-
12	-	38	-	-	-	-

(1) en EVP

(2) en unités ro-ro

Source : Déclaration générale et formulaire de déclaration pour transport par conteneur et unités ro-ro (directive 95/64/CE) à l'entrée de navires, Gemeentelijk Havenbedrijf Antwerpen, Havenbestuur Brugge-Zeebrugge, Haven Oostende, Havenbedrijf Gent

Note: Le poids de la cargaison est considéré y compris les emballages, mais sans la tare des véhicules, conteneurs, unités ro-ro et unités navigantes.

## Activité des ports maritimes

### Nombre et tonnage de marchandises (en 1 000 tonnes) selon le type de chargement des navires de mer entrés (suite et fin)

#### Bruxelles (y compris Bassin Industriel)

Année ou mois	Vrac liquide	Vrac sec	Conteneurs		Roro	
	Poids	Poids	Nombre (1)	Poids	Nombre (2)	Poids
2003	239	247	437	6	73	1
2004	271	306	674	9	-	-
2005	329	303	-	-	-	-
2006	262	431	116	1	-	-
2007	359	497	723	9	-	-
2008	-	18	-	-	-	-
<b>2008</b>						
1	-	3	-	-	-	-
2	-	-	-	-	-	-
3	-	-	-	-	-	-
4	-	-	-	-	-	-
5	-	-	-	-	-	-
6	-	4	-	-	-	-
7	-	4	-	-	-	-
8	-	2	-	-	-	-
9	-	2	-	-	-	-
10	-	1	-	-	-	-
11	-	2	-	-	-	-
12	-	-	-	-	-	-

#### Liège

Année ou mois	Vrac liquide	Vrac sec	Conteneurs		Roro	
	Poids	Poids	Nombre (1)	Poids	Nombre (2)	Poids
2003	-	109	-	-	-	-
2004	10	77	-	-	-	-
2005	0	111	-	-	-	-
2006	-	86	-	-	-	-
2007	-	7	-	-	-	-
2008	-	0	-	-	-	-
<b>2008</b>						
1	-	-	-	-	-	-
2	-	0	-	-	-	-
3	-	-	-	-	-	-
4	-	-	-	-	-	-
5	-	0	-	-	-	-
6	-	0	-	-	-	-
7	-	-	-	-	-	-
8	-	-	-	-	-	-
9	-	-	-	-	-	-
10	-	-	-	-	-	-
11	-	0	-	-	-	-
12	-	-	-	-	-	-

(1) en EVP

(2) en unités ro-ro

Source : Déclaration générale et formulaire de déclaration pour transport par conteneur et unités ro-ro (directive 95/64/CE) à l'entrée de navires, Gemeentelijk Havenbedrijf Antwerpen, Havenbestuur Brugge-Zeebrugge, Haven Oostende, Havenbedrijf Gent

Note: Le poids de la cargaison est considéré y compris les emballages, mais sans la tare des véhicules, conteneurs, unités ro-ro et unités navigantes.

## Activité des ports maritimes

### Nombre et tonnage de marchandises (en 1 000 tonnes) selon le type de chargement des navires de mer sortis

#### Tous les ports belges (3)

Année ou mois	Vrac liquide	Vrac sec	Conteneurs		Roro	
	Poids	Poids	Nombre (1)	Poids	Nombre (2)	Poids
2003	12.175	8.498	3.576.296	39.516	1.621.533	6.204
2004	11.639	7.907	3.771.152	42.011	2.008.952	7.708
2005	12.913	8.647	4.082.836	44.956	2.303.360	10.583
2006	13.293	8.962	4.342.635	48.134	2.541.226	11.891
2007	16.461	8.418	5.066.088	54.316	2.760.683	13.036
2008	15.098	8.279	5.401.076	57.722	2.679.948	12.371
<b>2008</b>						
1	1.169	727	309.020	4.338	206.544	1.062
2	1.252	787	319.525	4.600	231.853	1.091
3	1.212	820	344.847	4.918	247.672	1.129
4	1.140	668	343.091	4.971	246.804	1.158
5	1.055	748	332.091	5.362	248.704	1.103
6	1.359	731	352.817	5.271	241.885	1.072
7	1.212	537	349.294	5.237	222.866	1.016
8	1.598	676	350.866	4.975	200.180	917
9	1.423	657	351.165	4.786	226.112	1.030
10	1.365	545	347.091	4.937	218.698	1.045
11	1.232	618	338.956	4.325	198.112	963
12	1.081	766	344.073	4.003	190.518	787

#### Anvers

Année ou mois	Vrac liquide	Vrac sec	Conteneurs		Roro	
	Poids	Poids	Nombre (1)	Poids	Nombre (2)	Poids
2003	11.186	6.806	2.803.100	30.133	414.387	703
2004	10.506	6.461	3.071.613	33.580	564.756	1.363
2005	10.732	6.589	3.331.994	36.677	644.811	1.799
2006	10.952	6.682	3.492.116	38.738	653.319	1.962
2007	13.675	6.274	4.070.646	43.819	740.395	2.434
2008	12.027	5.739	4.351.827	47.012	797.789	2.575
<b>2008</b>						
1	947	546	245.936	3.520	60.288	210
2	1.007	557	255.915	3.704	62.111	206
3	973	611	280.819	3.984	69.379	224
4	986	442	281.333	4.042	72.208	249
5	830	509	273.354	4.459	77.970	237
6	1.111	544	289.828	4.291	71.482	214
7	975	395	286.190	4.279	62.150	214
8	1.211	439	290.332	4.084	59.708	203
9	1.131	431	284.187	3.855	59.010	182
10	1.047	298	286.563	4.028	64.528	209
11	990	403	276.836	3.499	66.339	204
12	819	564	280.701	3.268	72.616	222

(1) en EVP

(2) en unités ro-ro

(3) exceptés les mouvements entre les ports belges

Source : Déclaration générale et formulaire de déclaration pour transport par conteneur et unités ro-ro (directive 95/64/CE) à la sortie de navires, Gemeentelijk Havenbedrijf Antwerpen, Havenbestuur Brugge-Zeebrugge, Haven Oostende, Havenbedrijf Gent

Note: Le poids de la cargaison est considéré y compris les emballages, mais sans la tare des véhicules, conteneurs, unités ro-ro et unités navigantes.

## Activité des ports maritimes

### Nombre et tonnage de marchandises (en 1 000 tonnes) selon le type de chargement des navires de mer sortis (suite)

#### Bruges - Zeebrugge

Année ou mois	Vrac liquide	Vrac sec	Conteneurs		Roro	
	Poids	Poids	Nombre (1)	Poids	Nombre (2)	Poids
2003	28	75	615.156	7.416	1.082.181	3.693
2004	424	32	612.234	7.349	1.314.062	4.370
2005	936	26	680.378	7.602	1.514.481	5.470
2006	1.270	33	796.932	8.692	1.627.817	5.811
2007	1.650	27	935.015	9.756	1.757.518	6.114
2008	1.783	101	990.969	9.941	1.645.025	5.501
<b>2008</b>						
1	155	0	83.894	750	124.881	462
2	146	2	84.833	830	150.233	498
3	131	2	83.094	870	158.205	509
4	104	4	83.034	857	153.311	517
5	121	3	83.454	836	149.943	502
6	120	3	82.740	901	150.508	498
7	132	4	84.105	898	141.723	462
8	293	13	82.752	832	121.588	396
9	159	26	88.896	867	146.369	477
10	211	15	84.342	843	133.122	456
11	113	13	80.144	767	111.221	398
12	98	15	69.683	691	103.921	327

#### Gand (y compris Zelzate)

Année ou mois	Vrac liquide	Vrac sec	Conteneurs		Roro	
	Poids	Poids	Nombre (1)	Poids	Nombre (2)	Poids
2003	823	1.370	117.719	1.492	441	2
2004	569	1.211	46.740	589	2.077	10
2005	989	1.796	21.327	261	3.608	11
2006	831	1.997	19.046	147	118.602	791
2007	903	1.834	29.460	224	113.994	841
2008	1.086	2.287	30.107	250	94.582	748
<b>2008</b>						
1	41	165	2.712	21	8.028	71
2	68	217	2.952	21	7.327	69
3	87	192	2.340	19	7.084	63
4	47	207	3.072	27	9.078	73
5	93	212	2.942	24	9.036	74
6	94	163	2.694	36	8.090	64
7	87	130	1.809	12	6.683	45
8	85	220	2.579	19	7.592	58
9	108	189	2.420	18	8.127	66
10	105	220	2.579	21	8.822	71
11	115	190	2.385	20	8.924	58
12	157	180	1.625	13	5.791	37

(1) en EVP

(2) en unités ro-ro

Source : Déclaration générale et formulaire de déclaration pour transport par conteneur et unités ro-ro (directive 95/64/CE) à la sortie de navires, Gemeentelijk Havenbedrijf Antwerpen, Havenbestuur Brugge-Zeebrugge, Haven Oostende, Havenbedrijf Gent

Note: Le poids de la cargaison est considéré y compris les emballages, mais sans la tare des véhicules, conteneurs, unités ro-ro et unités navigantes.

## Activité des ports maritimes

### Nombre et tonnage de marchandises (en 1 000 tonnes) selon le type de chargement des navires de mer sortis (suite)

Ostende						
Année ou mois	Vrac liquide	Vrac sec	Conteneurs		Roro	
	Poids	Poids	Nombre (1)	Poids	Nombre (2)	Poids
2003	3	3	39.806	468	124.524	1.807
2004	2	25	40.050	484	128.057	1.965
2005	0	0	34.473	416	140.460	3.303
2006	0	0	34.401	555	141.488	3.327
2007	0	0	30.246	508	148.776	3.647
2008	0	0	28.098	519	142.552	3.547
<b>2008</b>						
1	0	0	2.598	47	13.347	319
2	0	0	2.361	45	12.182	317
3	0	0	2.540	45	13.004	333
4	0	0	2.430	45	12.207	318
5	0	0	2.343	43	11.755	289
6	0	0	2.351	44	11.805	296
7	0	0	2.568	48	12.310	295
8	0	0	2.145	40	11.292	260
9	0	0	2.477	46	12.606	306
10	-	0	2.475	46	12.226	309
11	0	0	2.132	39	11.628	303
12	0	0	1.680	30	8.190	202

Nieuwpoort						
Année ou mois	Vrac liquide	Vrac sec	Conteneurs		Roro	
	Poids	Poids	Nombre (1)	Poids	Nombre (2)	Poids
2003	-	0	0	0	-	-
2004	-	1	-	-	-	-
2005	-	0	-	-	-	-
2006	-	0	-	-	-	-
2007	-	0	-	-	-	-
2008	-	0	-	-	-	-
<b>2008</b>						
1	-	0	-	-	-	-
2	-	0	-	-	-	-
3	-	0	-	-	-	-
4	-	0	-	-	-	-
5	-	0	-	-	-	-
6	-	0	-	-	-	-
7	-	0	-	-	-	-
8	-	0	-	-	-	-
9	-	0	-	-	-	-
10	-	0	-	-	-	-
11	-	0	-	-	-	-
12	-	0	-	-	-	-

(1) en EVP

(2) en unités ro-ro

Source : Déclaration générale et formulaire de déclaration pour transport par conteneur et unités ro-ro (directive 95/64/CE) à la sortie de navires, Gemeentelijk Havenbedrijf Antwerpen, Havenbestuur Brugge-Zeebrugge, Haven Oostende, Havenbedrijf Gent

Note: Le poids de la cargaison est considéré y compris les emballages, mais sans la tare des véhicules, conteneurs, unités ro-ro et unités navigantes.

## Activité des ports maritimes

### Nombre et tonnage de marchandises (en 1 000 tonnes) selon le type de chargement des navires de mer sortis (suite et fin)

#### Bruxelles (y compris Bassin Industriel)

Année ou mois	Vrac liquide	Vrac sec	Conteneurs		Roro	
	Poids	Poids	Nombre (1)	Poids	Nombre (2)	Poids
2003	63	63	515	7	0	0
2004	66	55	701	9	-	-
2005	139	72	-	-	-	-
2006	105	68	141	2	-	-
2007	90	96	722	9	-	-
2008	-	0	-	-	-	-
<b>2008</b>						
1	-	0	-	-	-	-
2	-	-	-	-	-	-
3	-	-	-	-	-	-
4	-	-	-	-	-	-
5	-	-	-	-	-	-
6	-	0	-	-	-	-
7	-	0	-	-	-	-
8	-	0	-	-	-	-
9	-	0	-	-	-	-
10	-	0	-	-	-	-
11	-	0	-	-	-	-
12	-	-	-	-	-	-

#### Liège

Année ou mois	Vrac liquide	Vrac sec	Conteneurs		Roro	
	Poids	Poids	Nombre (1)	Poids	Nombre (2)	Poids
2003	-	8	-	-	-	-
2004	0	8	-	-	-	-
2005	7	20	-	-	-	-
2006	-	1	-	-	-	-
2007	-	6	-	-	-	-
2008	-	7	-	-	-	-
<b>2008</b>						
1	-	-	-	-	-	-
2	-	2	-	-	-	-
3	-	-	-	-	-	-
4	-	-	-	-	-	-
5	-	2	-	-	-	-
6	-	1	-	-	-	-
7	-	-	-	-	-	-
8	-	-	-	-	-	-
9	-	-	-	-	-	-
10	-	-	-	-	-	-
11	-	2	-	-	-	-
12	-	-	-	-	-	-

(1) en EVP

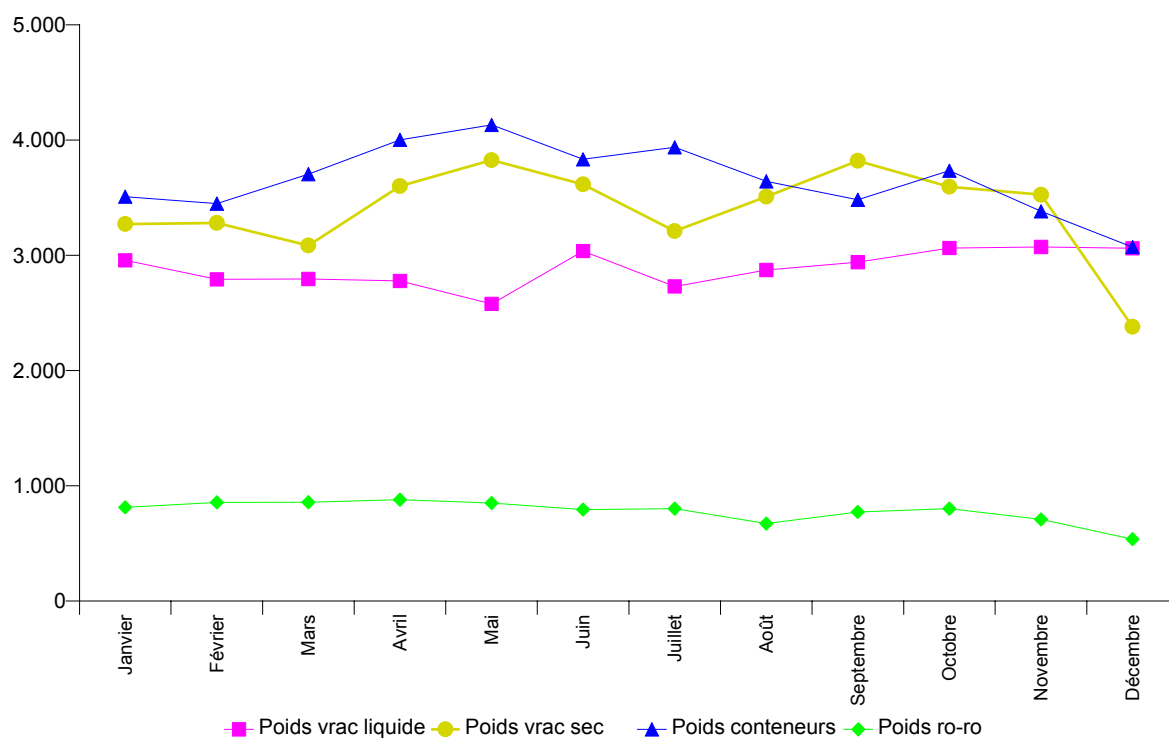
(2) en unités ro-ro

Source : Déclaration générale et formulaire de déclaration pour transport par conteneur et unités ro-ro (directive 95/64/CE) à la sortie de navires, Gemeentelijk Havenbedrijf Antwerpen, Havenbestuur Brugge-Zeebrugge, Haven Oostende, Havenbedrijf Gent

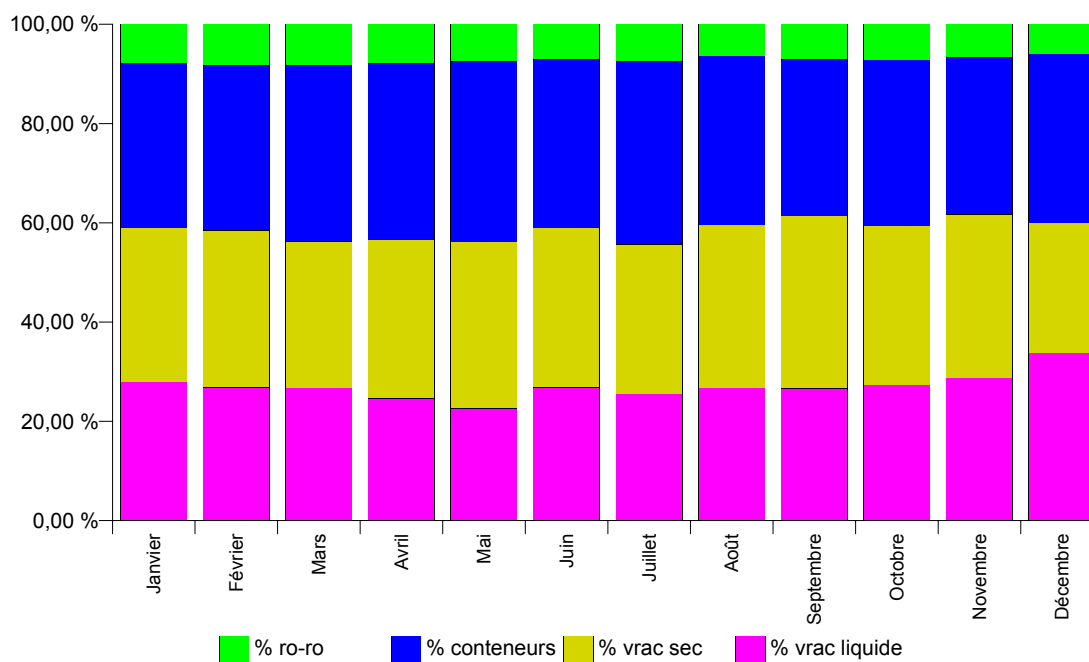
Note: Le poids de la cargaison est considéré y compris les emballages, mais sans la tare des véhicules, conteneurs, unités ro-ro et unités navigantes.

## Activité des ports maritimes

### Evolution du tonnage de marchandises (en 1 000 tonnes) selon le type de chargement des navires de mer entrés dans tous les ports belges

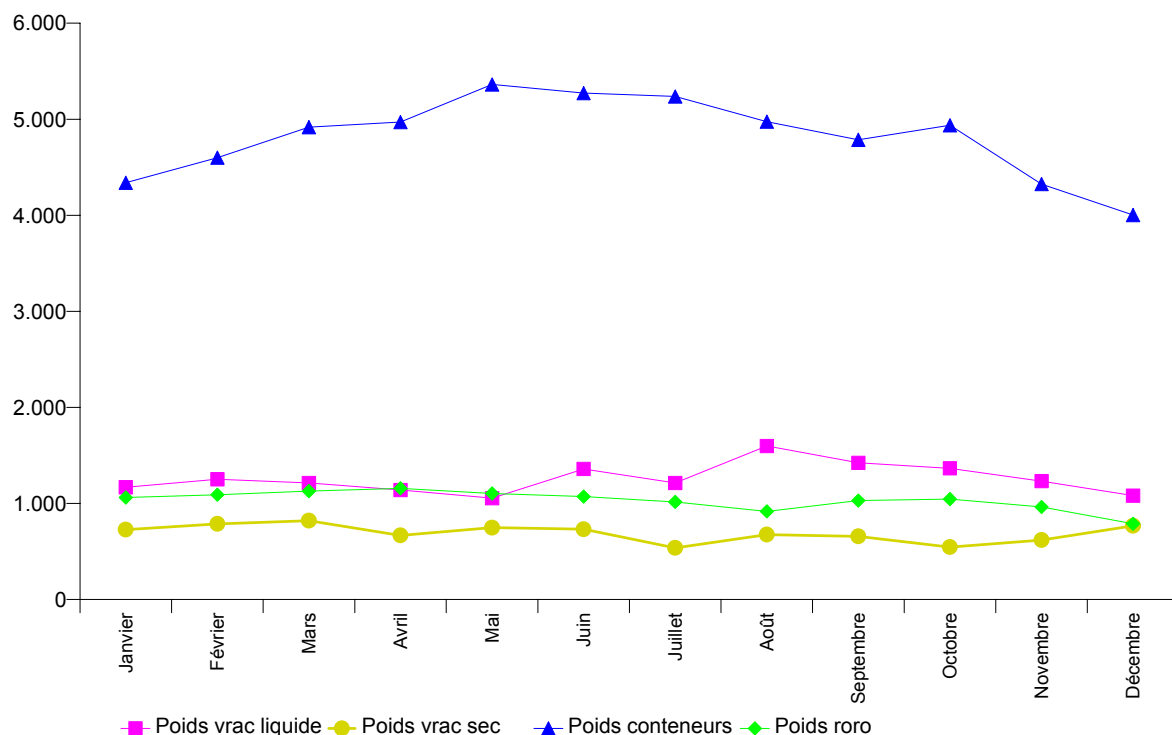


### Répartition du tonnage de marchandises (en %) selon le type de chargement des navires de mer entrés dans tous les ports belges

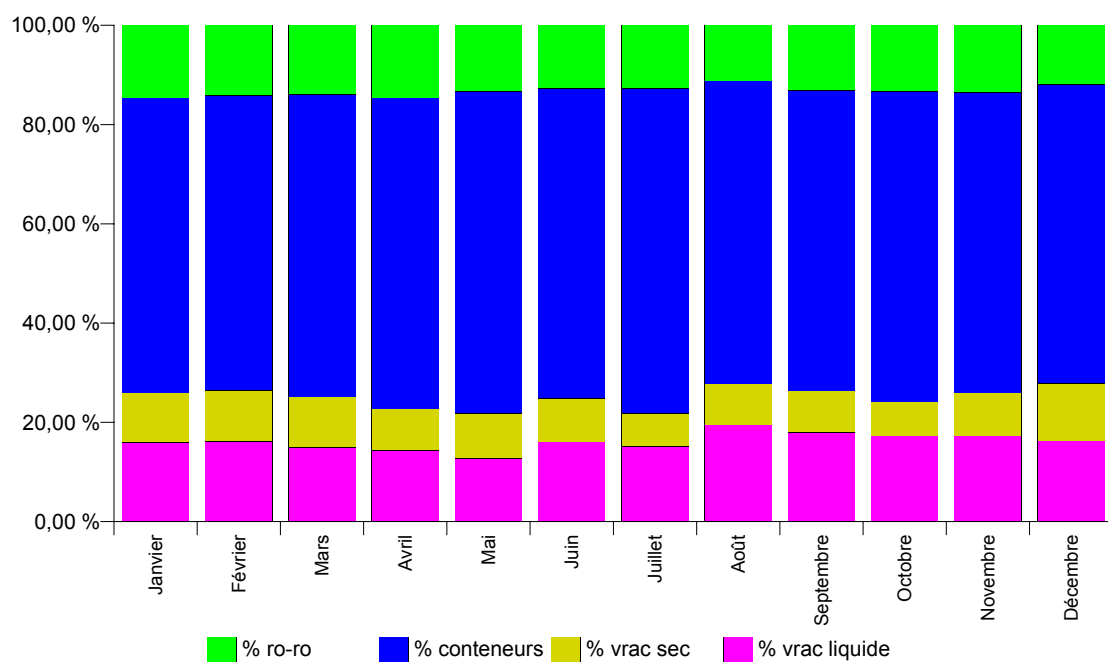


## Activité des ports maritimes

### Evolution du tonnage de marchandises (en 1 000 tonnes) selon le type de chargement des navires de mer sortis dans tous les ports belges



### Répartition du tonnage de marchandises (en %) selon le type de chargement des navires de mer sortis dans tous les ports belges





## **Navigation intérieure**



**NAVIGATION INTERIEURE  
EVOLUTION DANS LE TEMPS**

**A) REPARTITION DU TRANSPORT PAR VOIE NAVIGABLE D'APRES L'EXPORT, L'IMPORT, LE TRANSIT  
ET LE TRAFIC INTERIEUR**

CHIFFRES ANNUELS ET MENSUELS	TRAFIC INTERIEUR		IMPORT		EXPORT		TRANSIT		TOTAL	
	T (1)	TKM (2)	T	TKM	T	TKM	T	TKM	T	TKM
2002	30.472	2.779	59.440	3.284	41.196	1.555	4.008	532	135.115	8.150
2003	31.120	2.832	60.781	3.330	41.526	1.566	4.330	573	137.755	8.302
2004	35.748	3.057	66.794	3.317	41.078	1.528	4.147	557	147.765	8.459
2005	35.697	3.068	78.848	3.465	49.058	1.608	4.490	578	168.093	8.719
2006	37.596	3.170	74.552	3.468	49.123	1.663	5.173	671	166.460	8.973
2007(3) (4)	38.643	3.406	56.302	3.363	28.842	1.439	10.858	798	134.647	9.006
<b>2007</b>										
JANVIER	2.793	263	4.257	262	2.254	110	894	73	10.198	708
FEVRIER	2.828	268	4.585	292	2.117	117	870	72	10.400	749
MARS	4.030	317	4.772	297	2.688	129	980	75	12.470	818
AVRIL	3.877	280	4.974	305	2.331	120	872	59	12.054	764
MAI	2.930	281	4.538	272	2.508	127	650	58	10.626	738
JUIN	2.954	276	5.122	296	2.700	132	1.064	78	11.840	782
JUILLET	3.387	338	4.633	287	2.538	148	832	60	11.390	833
AOUT	2.773	267	4.777	286	2.244	102	1.060	65	10.854	720
SEPTEMBRE	2.896	273	4.799	282	2.505	116	1.016	68	11.216	739
OCTOBRE	4.388	321	5.058	286	2.503	130	1.047	73	12.996	810
NOVEMBRE	3.138	283	4.814	267	2.437	123	789	63	11.178	736
DECEMBRE	2.650	236	3.973	230	2.017	87	786	53	9.426	606
<b>2008</b>										
JANVIER	3.240	304	4.233	253	2.319	108	1.067	63	10.859	728
FEVRIER	2.973	283	4.007	245	2.072	118	823	62	9.875	708
MARS	3.875	366	4.376	244	3.488	136	827	61	12.566	807
AVRIL	3.236	289	5.257	288	2.609	136	1.058	71	12.160	784
MAI	3.258	300	4.539	263	2.561	120	1.110	65	11.468	748
JUIN	3.113	296	4.654	274	2.500	117	825	64	11.092	751
JUILLET	2.783	281	4.513	256	2.541	119	1.068	68	10.905	724
AOUT	2.810	282	4.752	269	2.347	109	730	50	10.639	710
SEPTEMBRE	3.119	315	4.765	276	2.643	124	686	54	11.213	769
OCTOBRE										
NOVEMBRE										
DECEMBRE										

(1) 1 000 tonnes

(2) 1 000 000 tonnes-km

(3) Les données de 2007 ne sont pas comparables avec les données des années précédentes en raison de la modification de la méthode de collecte de données suite à un nouveau règlement européen.

(4) En raison des arrondis, le total des mois peut être différent du total de l'année.

**NAVIGATION INTERIEURE  
EVOLUTION DANS LE TEMPS**

**B) ACTIVITE D'APRES LA NATURE DES MARCHANDISES TRANSPORTEES (1 000 TONNES)**

code (1)	TOTAL	01	02	03	04	05	06	07	08	09	10
CHIFFRES ANNUELS ET MENSUELS											
2007 (2)	134.647	6.554	11.347	41.892	4.331	3	1.181	12.117	10.690	7.851	11.422
<b>2007</b>											
JANVIER	10.196	605	877	2.825	318	-	99	1.236	1.008	582	815
FEVRIER	10.397	553	982	3.168	294	1	123	1.030	908	626	876
MARS	12.470	628	1.021	3.456	347	-	108	1.106	897	654	1.024
AVRIL	12.053	559	724	4.349	392	1	82	838	632	620	804
MAI	10.626	517	627	3.624	395	-	67	904	838	699	853
JUIN	11.840	541	930	4.234	407	-	98	948	831	678	992
JUILLET	11.388	471	725	3.095	364	-	140	882	1.205	639	1.527
AOUT	10.853	426	1.103	3.715	291	-	116	865	880	663	657
SEPTEMBRE	11.216	533	982	3.640	440	1	92	990	919	688	762
OCTOBRE	12.998	620	1.454	3.586	365	-	102	1.139	937	741	1.868
NOVEMBRE	11.179	576	1.112	3.476	377	-	99	1.144	868	707	674
DECEMBRE	9.426	525	811	2.724	340	-	54	1.034	767	555	570
<b>2008</b>											
JANVIER	10.860	481	1.411	3.043	279	-	70	1.217	956	669	772
FEVRIER	9.876	483	947	2.965	277	2	118	997	832	678	770
MARS	12.565	501	829	4.291	377	-	116	1.102	809	1.605	745
AVRIL	12.160	584	1.308	4.068	319	-	85	1.098	883	686	817
MAI	11.469	573	945	4.073	327	-	66	1.016	765	710	792
JUIN	11.090	578	882	3.757	247	2	70	948	845	667	800
JUILLET	10.904	469	1.051	3.371	258	-	52	1.060	871	584	738
AOUT	10.639	519	767	3.807	314	-	100	897	774	640	647
SEPTEMBRE	11.213	588	830	3.806	327	5	100	1.073	861	675	771
OCTOBRE											
NOVEMBRE											
DECEMBRE											

- (1)
- 01 Produits de l'agriculture, de la chasse et de la forêt; poissons et autres produits de la pêche
  - 02 Houille et lignite; pétrole brut et gaz naturel
  - 03 Minerais métalliques et autres produits d'extraction; tourbe; minerais d'uranium et thorium
  - 04 Produits alimentaires, boissons et tabac
  - 05 Textiles et produits textiles, cuir et articles en cuir
  - 06 Bois et produits du bois et du liège (hormis les meubles); vannerie et sparterie; pâte à papier; papier et articles en papier, produits imprimés ou supports enregistrés
  - 07 Coke et produits pétroliers raffinés
  - 08 Produits chimiques et fibres synthétiques; produits en caoutchouc ou en plastique; produits des industries nucléaires
  - 09 Autres produits minéraux non métalliques
  - 10 Métaux de base; produits du travail des métaux, sauf machines et matériels

(2) En raison des arrondis, le total des mois peut être différent du total de l'année.

11	12	13	14	15	16	17	18	19	20	code (1)
										CHIFFRES ANNUELS ET MENSUELS
58	98	14	199	-	12.122	153	2	14.603	10	2007 (2)
										<b>2007</b>
1	3	1	15	-	956	-	-	855	-	JANVIER
6	5	0	15	-	857	0	1	952	0	FEVRIER
7	10	-	14	-	1.077	0	-	2.120	1	MARS
12	8	1	27	-	980	147	0	1.873	4	AVRIL
2	6	1	24	-	1.005	4	-	1.059	1	MAI
2	11	0	11	-	1.021	0	-	1.136	-	JUIN
2	14	1	9	-	1.231	0	-	1.083	0	JUILLET
1	5	1	10	-	1.044	-	-	1.076	0	AOUT
7	11	1	16	-	1.037	0	-	1.095	2	SEPTEMBRE
10	7	2	20	-	1.018	-	-	1.128	1	OCTOBRE
6	10	2	23	-	954	0	-	1.151	0	NOVEMBRE
1	7	3	16	-	942	1	-	1.076	0	DECEMBRE
										<b>2008</b>
4	2	-	13	-	899	0	2	1.042	0	JANVIER
3	3	1	22	-	795	1	1	981	-	FEVRIER
5	9	2	17	-	1.052	0	-	1.105	-	MARS
1	9	1	13	-	1.030	1	3	1.253	1	AVRIL
3	6	1	7	-	1.052	1	2	1.129	1	MAI
5	9	-	17	-	1.106	0	2	1.155	-	JUIN
1	10	0	11	-	1.330	0	0	1.098	0	JUILLET
2	6	4	21	-	1.117	-	-	1.024	-	AOUT
0	6	3	8	-	1.067	0	0	1.093	-	SEPTEMBRE
										OCTOBRE
										NOVEMBRE
										DECEMBRE

- 11 Machines et matériel, n.c.a.(\*); machines de bureau et matériel informatique; machines et appareils électriques, n.c.a.; équipements de radio, télévision et communication; instruments médicaux, de précision et d'optique, montres, pendules et horloges
- 12 Matériel de transport
- 13 Meubles; autres produits manufacturés n.c.a.(\*)
- 14 Matières premières secondaires; déchets de voirie et autres déchets
- 15 Courrier, colis
- 16 Équipement et matériel utilisés dans le transport de marchandises
- 17 Marchandises transportées dans le cadre de déménagements (biens d'équipement ménager et mobilier de bureau); bagages transportés séparément des passagers; véhicules automobiles transportés pour réparation; autres biens non marchands, n.c.a.(\*)
- 18 Marchandises groupées: mélange de types de marchandises qui sont transportées ensemble
- 19 Marchandises non identifiables; marchandises qui, pour une raison ou pour une autre, ne peuvent pas être identifiées et ne peuvent donc pas être classées dans l'un des groupes 01 à 16
- 20 Autres marchandises, n.c.a.(\*)

(\*) : non classés ailleurs



## **Transport par rail**

**TRANSPORT PAR RAIL**  
**SOCIETE NATIONALE DES CHEMINS DE FER BELGES - CHIFFRES TOTAUX**  
**1A. TRAFIC DE VOYAGEURS**

CHIFFRES ANNUELS ET MENSUELS	NOMBRE DE VOYA- GEURS  (MILLIERS)	NOMBRE DE VOYA- GEURS KM  (MILLIONS)	NOMBRE DE TRAIN-KM PRODUC- TIFS  (MILLIERS)
2003	168.364	8.264	76.578
2004	178.422	8.675	78.105
2005	187.141	9.151	76.469
2006	197.523	9.607	76.230
2007	206.500	9.935	77.324
2008	216.739	10.406	76.632
<b>2008</b>			
JANVIER	17.922	835	6.681
FEVRIER	18.139	841	6.336
MARS	18.456	864	6.490
AVRIL	18.670	879	6.577
MAI	18.195	876	6.108
JUIN	18.482	892	6.463
JUILLET	15.230	825	6.285
AOUT	14.289	783	6.103
SEPTEMBRE	18.488	880	6.994
OCTOBRE	19.978	929	6.394
NOVEMBRE	19.638	903	5.927
DECEMBRE	19.252	899	6.274
<b>2009</b>			
JANVIER	18.686	852	6.351
FEVRIER			
MARS			
AVRIL			
MAI			
JUIN			
JUILLET			
AOUT			
SEPTEMBRE			
OCTOBRE			
NOVEMBRE			
DECEMBRE			



**TRANSPORT PAR RAIL**  
**SOCIETE NATIONALE DES CHEMINS DE FER BELGES - CHIFFRES TOTAUX**  
**1B. TRAFIC COMMERCIAL DE MARCHANDISES**

CHIFFRES ANNUELS ET MENSUELS	1 000 TONNES (1)	WAGONS COMPLETS 1 000 000 TKM (2)			TRAIN-KM PRODUC- TIFS  (MILLIERS)	TKM (2) BRUTS REMOR- QUES  (MILLIONS)	NOMBRE DE WA- GONS CHARGES (WAGONS COMPLETS)  (1)
		TRAFIC INTERIEUR	IMPORT ET EXPORT	TRANSIT			
		(1)	(1)	(1)			
2003	55.732	1.970	5.095	230	16.750	19.208	1.404.118
2004	58.377	2.111	5.284	300	16.622	20.373	1.481.451
2005	60.380	2.262	5.315	463	14.320	18.594	1.547.983
2006	62.551	2.390	5.760	437	14.759	19.329	1.555.549
2007	56.707	1.898	5.455	357	14.308	18.450	1.486.348
2008	57.328	2.147	5.284	351	14.324	19.411	1.423.102
<b>2008</b>							
JANVIER	4.102	170	340	26	1.249	1.751	106.709
FEVRIER	4.814	203	399	36	1.253	1.731	114.990
MARS	5.571	192	541	39	1.232	1.691	131.163
AVRIL	4.890	194	445	32	1.333	1.824	121.173
MAI	5.081	198	444	29	1.144	1.602	122.460
JUIN	5.191	195	434	26	1.151	1.597	123.624
JUILLET	5.494	198	480	20	1.047	1.546	137.807
AOUT	4.483	170	396	25	1.062	1.486	112.645
SEPTEMBRE	5.800	204	626	20	1.713	2.019	151.333
OCTOBRE	5.207	189	494	43	1.288	1.746	127.490
NOVEMBRE	3.767	134	363	31	1.023	1.338	94.267
DECEMBRE	2.928	100	322	24	829	1.080	79.441
<b>2009</b>							
JANVIER	1.640	51	198	14	772	1.006	43.275
FEVRIER							
MARS							
AVRIL							
MAI							
JUIN							
JUILLET							
AOUT							
SEPTEMBRE							
OCTOBRE							
NOVEMBRE							
DECEMBRE							

(1) NE COMPREND NI LES TRANSPORTS MILITAIRES NI LES TRANSPORTS DE SERVICE

(2) tonnes-km

**TRANSPORT PAR RAIL****2. SOCIETE NATIONALE DES CHEMINS DE FER BELGES**

Répartition selon la nature des marchandises en trafic commercial (1) pour le mois de janvier 2009.

SPECIFICATION	Nature des marchandises					
	Produits agricoles et animaux vivants	Denrées alimentaires et fourrages	Combustibles minéraux solides	Produits pétroliers	Minerais et déchets pour la métallurgie	Produits métallurgiques
<b>Janvier 2009</b>						
Trafic intérieur (1000 t)	0	1	-	9	9	111
Entrées (1000 t)	30	32	11	2	25	101
Sorties (1000 t)	9	5	22	139	-	118
Transit (2) (1000 t)	6	5	-	0	-	18
<b>Total (1000 t)</b>	<b>45</b>	<b>42</b>	<b>33</b>	<b>151</b>	<b>34</b>	<b>348</b>
Trafic intérieur (1000 tkm)	17	181	-	1.716	1.143	15.090
Entrées (1000 tkm)	4.391	5.785	1.547	263	2.394	14.630
Sorties (1000 tkm)	356	877	4.431	25.323	-	14.008
Transit (2) (1000 tkm)	728	1.058	-	57	-	2.967
<b>Total (1000 tkm)</b>	<b>5.492</b>	<b>7.901</b>	<b>5.977</b>	<b>27.360</b>	<b>3.537</b>	<b>46.695</b>

(1) A partir de 1985, les statistiques des transports ferroviaires de marchandises sont publiées selon la "Nomenclature uniforme pour les Statistiques des Transports" de la Communauté économique européenne (N.S.T.), déjà utilisée pour les statistiques des autres branches de transport.

(2) Transit sans transbordement.

(3) : non dénommé ailleurs

Nature des marchandises					SPECIFICATION
Minéraux bruts ou manufacturés et matériaux de construction	Engrais	Produits chimiques	Machines, véhicules, objets manufacturés n.d.a.(3) et transactions spéciales	Total	
					<b>Janvier 2009</b>
41	-	26	198	396	Trafic intérieur (1000 t)
1	-	35	200	438	Entrées (1000 t)
46	27	62	295	723	Sorties (1000 t)
2	4	45	4	83	Transit (2) (1000 t)
91	31	168	697	1.640	<b>Total (1000 t)</b>
3.410	-	4.139	25.413	51.111	Trafic intérieur (1000 tkm)
210	-	7.307	36.270	72.797	Entrées (1000 tkm)
5.796	2.036	16.640	55.360	124.826	Sorties (1000 tkm)
375	317	7.402	887	13.791	Transit (2) (1000 tkm)
9.791	2.353	35.488	117.930	262.526	<b>Total (1000 tkm)</b>



# **Navigation aérienne**



**NAVIGATION AERIENNE**  
**ACTIVITE DES AERODROMES BELGES (VOLS COMMERCIAUX) (1)**  
**1A. EVOLUTION DANS LE TEMPS**

CHIFFRES ANNUELS ET MENSUELS	TOUS LES AERODROMES BELGES					
	NOMBRE DE VOLS		NOMBRE DE PASSAGERS (2)		MARCHANDISES (3) (TONNE)	
	AU DEPART	A L'ARRIVEE	AU DEPART	A L'ARRIVEE	AU DEPART	A L'ARRIVEE
<b>2007</b>	158.074	157.933	10.547.355	10.507.677	693.473	674.566
<b>2008</b>	158.584	158.446	11.209.335	11.152.864	627.698	623.119
<b>2009</b>						
JANVIER	10.842	10.849	618.895	664.684	34.599	38.276
FEVRIER						
MARS						
AVRIL						
MAI						
JUIN						
JUILLET						
AOUT						
SEPTEMBRE						
OCTOBRE						
NOVEMBRE						
DECEMBRE						

CHIFFRES MENSUELS	BRUXELLES NATIONAL					
	NOMBRE DE VOLS		NOMBRE DE PASSAGERS (2)		MARCHANDISES (3) (TONNE)	
	AU DEPART	A L'ARRIVEE	AU DEPART	A L'ARRIVEE	AU DEPART	A L'ARRIVEE
<b>2007</b>	120.121	120.220	8.958.152	8.976.171	391.054	376.469
<b>2008</b>	117.833	117.814	9.353.899	9.356.489	324.833	333.910
<b>2009</b>						
JANVIER	7.932	7.948	495.933	537.312	16.150	16.261
FEVRIER						
MARS						
AVRIL						
MAI						
JUIN						
JUILLET						
AOUT						
SEPTEMBRE						
OCTOBRE						
NOVEMBRE						
DECEMBRE						

(1) ANVERS, BRUXELLES NATIONAL, CHARLEROI, LIEGE, OSTENDE

(2) LES PASSAGERS EN TRANSIT SONT INCLUS DANS LE DEPART ET L'ARRIVEE

(3) LE FRET + COURRIER

**NAVIGATION AERIENNE (SUITE)**  
**ACTIVITE DES AERODROMES BELGES (VOLS COMMERCIAUX) (1)**  
**1A. EVOLUTION DANS LE TEMPS**

CHIFFRES MENSUELS	ANVERS					
	NOMBRE DE VOLS		NOMBRE DE PASSAGERS (2)		MARCHANDISES (3) (TONNE)	
	AU DEPART	A L'ARRIVEE	AU DEPART	A L'ARRIVEE	AU DEPART	A L'ARRIVEE
<b>2007</b>	11.286	11.178	69.888	68.901	427	405
<b>2008</b>	11.462	11.533	65.774	64.231	343	347
<b>2009</b>						
JANVIER	775	777	4.473	7.231	24	25
FEVRIER						
MARS						
AVRIL						
MAI						
JUIN						
JUILLET						
AOUT						
SEPTEMBRE						
OCTOBRE						
NOVEMBRE						
DECEMBRE						

CHIFFRES MENSUELS	OSTENDE					
	NOMBRE DE VOLS		NOMBRE DE PASSAGERS (2)		MARCHANDISES (3) (TONNE)	
	AU DEPART	A L'ARRIVEE	AU DEPART	A L'ARRIVEE	AU DEPART	A L'ARRIVEE
<b>2007</b>	5.144	5.144	115.711	94.454	54.371	56.091
<b>2008</b>	6.178	6.124	102.419	82.783	37.390	38.619
<b>2009</b>						
JANVIER	396	393	3.730	2.698	2.545	4.153
FEVRIER						
MARS						
AVRIL						
MAI						
JUIN						
JUILLET						
AOUT						
SEPTEMBRE						
OCTOBRE						
NOVEMBRE						
DECEMBRE						

(1) ANVERS, BRUXELLES NATIONAL, CHARLEROI, LIEGE, OSTENDE

(2) LES PASSAGERS EN TRANSIT SONT INCLUS DANS LE DEPART ET L'ARRIVEE

(3) LE FRET + COURRIER



**NAVIGATION AERIEENNE (SUITE)**  
**ACTIVITE DES AERODROMES BELGES (VOLS COMMERCIAUX) (1)**  
**1A. EVOLUTION DANS LE TEMPS**

CHIFFRES MENSUELS	CHARLEROI					
	NOMBRE DE VOLS		NOMBRE DE PASSAGERS (2)		MARCHANDISES (3) (TONNE)	
	AU DEPART	A L'ARRIVEE	AU DEPART	A L'ARRIVEE	AU DEPART	A L'ARRIVEE
<b>2007</b>	8.061	8.038	1.230.051	1.213.133	6	15
<b>2008</b>	9.622	9.596	1.482.268	1.459.679	0	0
<b>2009</b>						
JANVIER	843	834	108.481	109.711	0	0
FEVRIER						
MARS						
AVRIL						
MAI						
JUIN						
JUILLET						
AOUT						
SEPTEMBRE						
OCTOBRE						
NOVEMBRE						
DECEMBRE						

CHIFFRES MENSUELS	LIEGE					
	NOMBRE DE VOLS		NOMBRE DE PASSAGERS (2)		MARCHANDISES (3) (TONNE)	
	AU DEPART	A L'ARRIVEE	AU DEPART	A L'ARRIVEE	AU DEPART	A L'ARRIVEE
<b>2007</b>	13.462	13.353	173.553	155.018	247.615	241.586
<b>2008</b>	13.489	13.379	204.975	189.682	265.132	250.243
<b>2009</b>						
JANVIER	896	897	6.278	7.732	15.880	17.837
FEVRIER						
MARS						
AVRIL						
MAI						
JUIN						
JUILLET						
AOUT						
SEPTEMBRE						
OCTOBRE						
NOVEMBRE						
DECEMBRE						

(1) ANVERS, BRUXELLES NATIONAL, CHARLEROI, LIEGE, OSTENDE

(2) LES PASSAGERS EN TRANSIT SONT INCLUS DANS LE DEPART ET L'ARRIVEE

(3) LE FRET + COURRIER

**NAVIGATION AERIENNE**  
**ACTIVITE DES AERODROMES BELGES (1)**  
**1B. PAYS LES PLUS IMPORTANTS (SELON LE NOMBRE DE VOLS)**  
**CHIFFRES MENSUELS JANVIER 2009**

CHIFFRES MENSUELS	NOMBRE DE VOLS		NOMBRE DE PASSAGERS		MARCHANDISES (2) (EN TONNES)	
	AU DEPART	A L'ARRIVEE	AU DEPART	A L'ARRIVEE	AU DEPART	A L'ARRIVEE
ALLEMAGNE	1.234	1.217	44.131	44.794	2.181	1.703
ARABIE SAOUDITE	54	38	0	0	1.651	1.209
AUTRICHE	290	285	14.241	16.000	301	252
BELGIQUE	495	496	2.637	1.660	14	154
BULGARIE	42	45	3.283	4.307	6	21
CAMEROUN	20	20	3.936	5.224	118	95
CANADA	31	34	6.174	5.994	202	206
CANARIES	123	125	18.796	18.956	41	41
CHINE	13	22	1.990	1.998	54	1.058
CROATIE	24	24	1.157	1.232	5	1
DANEMARK	274	274	14.222	13.692	324	246
EGYPTE	131	192	12.179	14.031	333	4.849
EMIRATS ARABES UNIS	45	40	3.518	3.302	2.102	2.312
ESPAGNE	806	790	69.983	75.829	1.022	399
ESTONIE	17	17	740	788	3	1
ETATS-UNIS	301	349	39.596	39.261	3.001	6.818
FINLANDE	154	139	6.249	6.397	330	50
FRANCE	896	964	36.530	39.680	748	1.082
GRECE	102	78	6.500	6.944	318	18
HONGRIE	140	144	7.905	9.600	50	40
INDE	120	113	18.719	22.934	1.495	368
IRLANDE	170	143	12.898	13.255	61	260
ISLANDE	23	14	7	0	348	378
ISRAEL	114	122	4.066	4.959	4.071	5.389
ITALIE	895	896	64.279	36.530	1.352	1.296
LETTONIE	59	59	3.561	4.372	23	3
LIBYE	27	45	667	821	474	2.408
MALTE	29	22	1.738	1.628	19	2
MAROC	232	229	23.721	29.319	216	350
NIGER	33	16	0	0	1.971	349
NORVEGE	109	110	4.579	4.592	52	23
PAYS-BAS	297	317	7.593	7.842	17	100
POLOGNE	207	206	10.334	12.895	193	76
PORTUGAL	283	289	16.757	21.134	302	166
ROUMANIE	104	101	5.857	8.170	163	41
ROYAUME-UNI	1.337	1.359	47.705	42.358	2.677	2.044
RUSSIE	64	63	4.408	3.750	40	18
SENEGAL	29	27	5.908	6.957	324	185
SLOVENIE	84	81	2.069	2.634	48	14
SUEDE	277	274	11.203	10.402	780	604
SUISSE	420	415	27.502	28.274	70	128
TCHEQUIE	203	203	9.211	10.421	179	127
TUNISIE	53	56	5.371	6.750	10	17
TURQUIE	142	141	11.935	15.060	429	478
UKRAINE	18	18	712	920	5	2

(1) ANVERS, BRUXELLES NATIONAL, CHARLEROI, LIEGE, OSTENDE

(2) LE FRET + COURRIER

## **Véhicules à moteur**



**VEHICULES A MOTEUR**  
**1A. VEHICULES A MOTEUR NEUFS, MIS EN CIRCULATION**  
**EVOLUTION DANS LE TEMPS**

CHIFFRES ANNUELS ET MENSUELS	IMMATRICULATION DE VEHICULES A MOTEURS NEUFS MIS EN CIRCULATION						
	VOITURES POUR PERSONNES	AUTO-BUS ET AUTOCARS	VEHICULES POUR LE TRANSPORT DE MARCHANDISES	TRACTEURS	TRACTEURS AGRICOLES	TOTAL	MOTOS (1) SCOOTERS, AUTO-SCOOTERS, (2)
2003	463.173	896	56.125	4.818	3.387	528.399	22.267
2004	489.262	911	63.859	5.200	4.102	563.334	25.118
2005	484.906	856	68.052	5.945	3.617	563.376	25.007
2006	530.296	914	63.651	4.730	3.748	603.339	27.291
2007	529.025	1.093	71.414	6.232	3.478	611.242	30.143
2008	540.542	1.207	70.497	6.331	3.901	622.478	30.112
<b>2007</b>							
JANVIER	57.276	181	7.076	937	302	65.772	1.347
FEVRIER	56.389	87	6.583	569	366	63.994	2.827
MARS	57.657	155	6.993	599	411	65.815	2.956
AVRIL	62.300	168	7.455	689	538	71.150	3.618
MAI	48.929	150	6.072	564	375	56.090	3.696
JUIN	51.168	97	6.735	536	417	58.953	3.791
JUILLET	39.636	61	5.360	402	335	45.794	3.475
AOUT	33.213	88	4.654	357	317	38.629	2.666
SEPTEMBRE	38.127	52	5.184	673	245	44.281	2.315
OCTOBRE	43.291	58	6.215	529	251	50.344	1.813
NOVEMBRE	30.600	43	4.640	304	172	35.759	898
DECEMBRE	21.956	67	3.530	172	172	25.897	710
<b>2008</b>							
JANVIER	48.033	83	6.312	580	279	55.287	1.268
FEVRIER	46.148	47	5.312	381	302	52.190	2.195
MARS	50.736	109	5.800	386	388	57.419	3.094
AVRIL	48.114	107	5.607	302	332	54.462	3.578
MAI							
JUIN							
JUILLET							
AOUT							
SEPTEMBRE							
OCTOBRE							
NOVEMBRE							
DECEMBRE							

(1) LES VELOMOTEURS DE 50 CC ET MOINS, DEPASSANT LA VITESSE DE 40 KM/H SONT CONSIDERES COMME MOTOS.

(2) CYLINDREE MAXIMUM DE 350 CM3 ET POIDS MAXIMUM DE 350 KG.

**VEHICULES A MOTEUR (SUITE)**  
**1B. VEHICULES A MOTEUR D'OCCASION, MIS EN CIRCULATION**  
**EVOLUTION DANS LE TEMPS**

CHIFFRES ANNUELS ET MENSUELS	IMMATRICULATION DE VEHICULES A MOTEUR D'OCCASION					
	VOITURES POUR PERSONNES	AUTO-BUS ET AUTOCARS	VEHICULES POUR LE TRANSPORT DE MARCHAN-DISES	TRACTEURS	TRACTEURS AGRICOLES	TOTAL
2003	667.567	1.089	80.213	4.326	6.271	759.466
2004	678.731	910	84.497	4.412	6.968	775.518
2005	660.258	745	86.346	4.085	7.244	758.678
2006	696.606	821	83.379	4.573	8.077	793.456
2007	662.496	823	76.279	3.750	7.878	751.226
2008	653.109	810	77.426	3.288	8.293	742.926
<b>2008</b>						
JANVIER	54.513	115	7.014	342	732	62.716
FEVRIER	58.108	73	7.038	325	833	66.377
MARS	55.598	53	6.601	276	814	63.342
AVRIL	62.103	64	7.284	272	927	70.650
MAI	54.687	46	6.245	284	644	61.906
JUIN	61.338	43	6.942	260	735	69.318
JUILLET	55.234	65	6.208	283	684	62.474
AOUT	46.711	99	5.301	246	702	53.059
SEPTEMBRE	56.207	66	6.571	230	639	63.713
OCTOBRE	57.116	60	6.986	337	637	65.136
NOVEMBRE	44.919	63	5.420	178	477	51.057
DECEMBRE	46.575	63	5.816	255	469	53.178
<b>2009</b>						
JANVIER	50.285	93	6.447	262	555	57.642
FEVRIER	54.729	96	6.639	246	750	62.460
MARS	62.345	84	7.725	303	858	71.315
AVRIL	61.169	105	7.034	281	777	69.366
MAI						
JUIN						
JUILLET						
AOUT						
SEPTEMBRE						
OCTOBRE						
NOVEMBRE						
DECEMBRE						

**VEHICULES A MOTEUR****2. VEHICULES NEUFS ET D' OCCASION MIS EN CIRCULATION**

CHIFFRES DETAILLES D' APRES LA RESIDENCE DU DECLARANT

MOIS AVRIL 2009

RESIDENCE DU DECLARANT	VEHICULES A MOTEURS						MOTOS (1)
	VOITURES POUR PERSONNES	AUTOBUS ET AUTOCARs	VEHICULES TRANSPORT MARCHAND.	TRACTEURS	TRACTEURS AGRICOLES	TOTAL	
<b>A. Neufs</b>							
<b>REGION BRUXELLES-CAPITALE</b>	7.118	8	616	13	4	7.759	295
<b>REGION FLAMANDE</b>	25.201	34	3.445	240	214	29.134	2.058
Province d' Anvers	6.710	13	923	62	48	7.756	538
Province de Brabant flamand	6.906	3	586	34	32	7.561	412
Province de Limbourg	3.259	4	438	41	24	3.766	315
Province de Flandre Orientale	4.477	11	739	34	44	5.305	439
Province de Flandre Occidentale	3.849	3	759	69	66	4.746	354
<b>REGION WALLONE</b>	15.795	65	1.546	49	114	17.569	1.225
Province de Brabant wallon	2.045	19	208	2	11	2.285	169
Province de Hainaut	5.088	8	480	17	34	5.627	391
Province de Liège	5.137	8	454	15	23	5.637	357
Province de Luxembourg	1.362	8	177	3	10	1.560	120
Province de Namur	2.163	22	227	12	36	2.460	188
<b>LE ROYAUME</b>	48.114	107	5.607	302	332	54.462	3.578
<b>B. Occasions</b>							
<b>REGION BRUXELLES-CAPITALE</b>	6.773	7	661	19	3	7.463	
<b>REGION FLAMANDE</b>	33.150	42	4.115	201	457	37.965	
Province d' Anvers	9.188	10	1.073	54	72	10.397	
Province de Brabant flamand	5.334	7	579	11	71	6.002	
Province de Limbourg	5.299	4	735	42	88	6.168	
Province de Flandre Orientale	7.341	14	879	39	113	8.386	
Province de Flandre Occidentale	5.988	7	849	55	113	7.012	
<b>REGION WALLONE</b>	21.246	56	2.258	61	317	23.938	
Province de Brabant wallon	2.012	12	191	9	18	2.242	
Province de Hainaut	8.214	11	808	23	110	9.166	
Province de Liège	6.532	29	687	14	69	7.331	
Province de Luxembourg	1.648	1	214	7	53	1.923	
Province de Namur	2.840	3	358	8	67	3.276	
<b>LE ROYAUME</b>	61.169	105	7.034	281	777	69.366	

(1) Les vélomoteurs d' une cylindrée de 50 cc et moins, qui dépassent la vitesse de 40 km/h, sont considérés comme motos

## VEHICULES A MOTEUR

3. IMMATRICULATIONS DES VEHICULES A MOTEUR NEUFS MIS EN CIRCULATION  
D'APRES LA MARQUE ET LE TYPE. 1 ER TRIMESTRE 2009

MARQUE	TYPE	voiture pour personne	autobus- autocar	véh. pour le transport de march.	tracteur	tracteur agricole	véhicule spécial	moto	Total
A CARRARO	A CARRARO SRX9400	0	0	0	0	1	0	0	1
	A CARRARO TRX9400	0	0	0	0	1	0	0	1
ACCESS	ACCESS MOTOR	0	0	0	0	0	0	3	3
	ACCESS TRITON	0	0	0	0	0	0	1	1
ACCUBUILD	ACCUBUILD CHS	3	0	0	0	0	0	0	3
ACCUBUILT	ACCUBUILT LHD	2	0	0	0	0	0	0	2
ADRIA	ADRIA ADRIATIK	10	0	0	0	0	0	0	10
AEON	AEON 300S	0	0	0	0	0	0	1	1
	AEON AT20	0	0	0	0	0	0	1	1
	AEON COBRA 220	0	0	0	0	0	0	1	1
	AEON COBRA 350	0	0	0	0	0	0	2	2
	AEON GOES 350S	0	0	0	0	0	0	3	3
	AEON GOES 360	0	0	0	0	0	0	4	4
AHLMANN		0	0	0	0	0	4	0	4
AISLE MASTER		0	0	0	0	0	1	0	1
AJP	AJP PR200	0	0	0	0	0	0	1	1
ALFA ROMEO	ALFA ROMEO ALFA 147	191	0	0	0	0	0	0	191
	ALFA ROMEO ALFA 159	509	0	0	0	0	0	0	509
	ALFA ROMEO ALFA GT	86	0	0	0	0	0	0	86
	ALFA ROMEO ALFABRERA	17	0	0	0	0	0	0	17
	ALFA ROMEO MITO	395	0	0	0	0	0	0	395
	ALFA ROMEO SPIDER	10	0	0	0	0	0	0	10
	ALFA ROMEOALFASPIDER	6	0	0	0	0	0	0	6
ALKO	ALKO AMC50HT	0	0	2	0	0	0	0	2
ALLAEYS		0	0	0	0	0	1	0	1
ALPINA	ALPINA D3 BITURBO	4	0	0	0	0	0	0	4
AMMANN		0	0	0	0	0	1	0	1
APRILIA	APRILIA ATLANTIC	0	0	0	0	0	0	1	1
	APRILIA ATLANTIC 125	0	0	0	0	0	0	6	6
	APRILIA ATLANTIC 400	0	0	0	0	0	0	2	2
	APRILIA ATLANTIC 500	0	0	0	0	0	0	1	1
	APRILIA DORSODURO750	0	0	0	0	0	0	7	7
	APRILIA NA 850 MANA	0	0	0	0	0	0	6	6
	APRILIA PEGASO 650	0	0	0	0	0	0	1	1
	APRILIA RS125	0	0	0	0	0	0	8	8
	APRILIA RSV1000	0	0	0	0	0	0	2	2
	APRILIA SCARABEO 125	0	0	0	0	0	0	1	1
	APRILIA SCARABEO 250	0	0	0	0	0	0	1	1
	APRILIA SHIVER 750	0	0	0	0	0	0	7	7
	APRILIA SMVDORSODURO	0	0	0	0	0	0	2	2
	APRILIA SPORTCITY125	0	0	0	0	0	0	4	4
	APRILIA SPORTCITY250	0	0	0	0	0	0	1	1
	APRILIA SPORTCITY300	0	0	0	0	0	0	5	5
	APRILIA SX125	0	0	0	0	0	0	2	2
	APRILIA TUONO 1000R	0	0	0	0	0	0	2	2
ARCA	ARCA M696GLM	2	0	0	0	0	0	0	2
	ARCA M716GLT	1	0	0	0	0	0	0	1
	ARCA M720 GLM	1	0	0	0	0	0	0	1
	ARCA P 674 LSX	1	0	0	0	0	0	0	1
	ARCA P695GLM	1	0	0	0	0	0	0	1
ARTEC		0	0	0	0	0	2	0	2
ASTON MARTIN	ASTON MARTIN DB9	9	0	0	0	0	0	0	9
	ASTON MARTIN DBS	4	0	0	0	0	0	0	4
	ASTON MARTIN VANTAGE	19	0	0	0	0	0	0	19
ATK	ATK ANTMID240/220.10	0	0	1	0	0	0	0	1
	ATK ANTMID240/220.16	0	0	1	0	0	0	0	1
ATLAS		0	0	0	0	0	2	0	2
ATLAS TEREX		0	0	0	0	0	4	0	4
AUDI	AUDI A3	1965	0	0	0	0	0	0	1965
	AUDI A4	3335	0	0	0	0	0	0	3335
	AUDI A5	667	0	0	0	0	0	0	667
	AUDI A6	1135	0	0	0	0	0	0	1135
	AUDI A8	30	0	0	0	0	0	0	30
	AUDI Q5	706	0	0	0	0	0	0	706
	AUDI Q7	150	0	0	0	0	0	0	150
	AUDI S3	5	0	0	0	0	0	0	5
	AUDI S5	40	0	0	0	0	0	0	40
	AUDI S8	1	0	0	0	0	0	0	1
	AUDI TT	156	0	0	0	0	0	0	156
AUTOMET	AUTOMET APOLLO	0	1	0	0	0	0	0	1
AUTOSTAR	AUTOSTAR ARYAL	1	0	0	0	0	0	0	1



## VEHICULES A MOTEUR

3. IMMATRICULATIONS DES VEHICULES A MOTEUR NEUFS MIS EN CIRCULATION  
D'APRES LA MARQUE ET LE TYPE. 1 ER TRIMESTRE 2009

MARQUE	TYPE	voiture pour personne	autobus- autocar	véh. pour le transport de march.	tracteur	tracteur agricole	véhicule spécial	moto	Total
	AUTOSTAR ARYAL 899	1	0	0	0	0	0	0	1
	AUTOSTAR ATHENOR	3	0	0	0	0	0	0	3
	AUTOSTAR OXYGEN	2	0	0	0	0	0	0	2
AVANT		0	0	0	0	0	6	0	6
AXR	AXR SPR300	0	0	0	0	0	0	3	3
BAOTIAN	BAOTIAN TANCO 125	0	0	0	0	0	0	1	1
BASHAN	BASHAN ATV200S-7	0	0	0	0	0	0	26	26
	BASHAN ATV300S-18	0	0	0	0	0	0	1	1
BAVARIA	BAVARIA A072EGA	1	0	0	0	0	0	0	1
	BAVARIA I073XQT	1	0	0	0	0	0	0	1
BCS		0	0	0	0	0	1	0	1
	BCS VALIANT 500LE AR	0	0	0	0	1	0	0	1
	BCS VIVID 400	0	0	0	0	2	0	0	2
BENASSI	BENASSI BT2001R	0	0	0	0	1	0	0	1
BENELLI	BENELLI TNT1130	0	0	0	0	0	0	1	1
	BENELLI TNT899	0	0	0	0	0	0	1	1
BENIMAR	BENIMAR CO GO410	1	0	0	0	0	0	0	1
	BENIMAR PERSEO 540	1	0	0	0	0	0	0	1
	BENIMAR PERSEO 560	1	0	0	0	0	0	0	1
	BENIMAR SPORT	3	0	0	0	0	0	0	3
	BENIMAR TESSEO	1	0	0	0	0	0	0	1
BENTLEY	BENTLEY ARNAGE	2	0	0	0	0	0	0	2
	BENTLEY CONTI FS	2	0	0	0	0	0	0	2
	BENTLEY CONTI GT	5	0	0	0	0	0	0	5
	BENTLEY CONTI GTC	6	0	0	0	0	0	0	6
	BENTLEY CONTIGTSPEED	5	0	0	0	0	0	0	5
	BENTLEYBROOKLANDS	3	0	0	0	0	0	0	3
BETA	BETA RR400	0	0	0	0	0	0	1	1
	BETA RR4T-450	0	0	0	0	0	0	4	4
BMW		2	0	0	0	0	0	0	2
	BMW 116D	40	0	0	0	0	0	0	40
	BMW 116I	91	0	0	0	0	0	0	91
	BMW 118D	1168	0	0	0	0	0	0	1168
	BMW 118I	57	0	0	0	0	0	0	57
	BMW 120D	153	0	0	0	0	0	0	153
	BMW 120I	19	0	0	0	0	0	0	19
	BMW 123D	24	0	0	0	0	0	0	24
	BMW 125I	3	0	0	0	0	0	0	3
	BMW 130I	1	0	0	0	0	0	0	1
	BMW 135I	5	0	0	0	0	0	0	5
	BMW 316I	59	0	0	0	0	0	0	59
	BMW 318D	1629	0	0	0	0	0	0	1629
	BMW 318I	65	0	0	0	0	0	0	65
	BMW 320D	876	0	0	0	0	0	0	876
	BMW 320D XDRIVE	80	0	0	0	0	0	0	80
	BMW 320I	83	0	0	0	0	0	0	83
	BMW 325D	87	0	0	0	0	0	0	87
	BMW 325I	35	0	0	0	0	0	0	35
	BMW 325I XDRIVE	5	0	0	0	0	0	0	5
	BMW 330D	20	0	0	0	0	0	0	20
	BMW 330D XDRIVE	18	0	0	0	0	0	0	18
	BMW 330I	8	0	0	0	0	0	0	8
	BMW 330I XDRIVE	1	0	0	0	0	0	0	1
	BMW 330XD	1	0	0	0	0	0	0	1
	BMW 335D	15	0	0	0	0	0	0	15
	BMW 335I	13	0	0	0	0	0	0	13
	BMW 335I XDRIVE	3	0	0	0	0	0	0	3
	BMW 520D	851	0	0	0	0	0	0	851
	BMW 520I	12	0	0	0	0	0	0	12
	BMW 523I	8	0	0	0	0	0	0	8
	BMW 525D	155	0	0	0	0	0	0	155
	BMW 525D XDRIVE	49	0	0	0	0	0	0	49
	BMW 525I	2	0	0	0	0	0	0	2
	BMW 525I XDRIVE	1	0	0	0	0	0	0	1
	BMW 525XD	5	0	0	0	0	0	0	5
	BMW 530D	13	0	0	0	0	0	0	13
	BMW 530D XDRIVE	8	0	0	0	0	0	0	8
	BMW 530I	2	0	0	0	0	0	0	2
	BMW 535D	7	0	0	0	0	0	0	7
	BMW 630I	12	0	0	0	0	0	0	12
	BMW 635D	25	0	0	0	0	0	0	25



## VEHICULES A MOTEUR

3. IMMATRICULATIONS DES VEHICULES A MOTEUR NEUFS MIS EN CIRCULATION  
D'APRES LA MARQUE ET LE TYPE. 1 ER TRIMESTRE 2009

MARQUE	TYPE	voiture pour personne	autobus- autocar	véh. pour le transport de march.	tracteur	tracteur agricole	véhicule spécial	moto	Total
	BUELL 1125R	0	0	0	0	0	0	4	4
	BUELL XB12SCG	0	0	0	0	0	0	4	4
	BUELL XB12SS	0	0	0	0	0	0	3	3
	BUELL XB12XT	0	0	0	0	0	0	3	3
	BUELL XB9SX	0	0	0	0	0	0	2	2
BURSTNER	BURSTNER A630	1	0	0	0	0	0	0	1
	BURSTNER A698	1	0	0	0	0	0	0	1
	BURSTNER A747	1	0	0	0	0	0	0	1
	BURSTNER I670	1	0	0	0	0	0	0	1
	BURSTNER I675	1	0	0	0	0	0	0	1
	BURSTNER I684	4	0	0	0	0	0	0	4
	BURSTNER I694	3	0	0	0	0	0	0	3
	BURSTNER I696	2	0	0	0	0	0	0	2
	BURSTNER I725	1	0	0	0	0	0	0	1
	BURSTNER I727	4	0	0	0	0	0	0	4
	BURSTNER K600	1	0	0	0	0	0	0	1
	BURSTNER T615	1	0	0	0	0	0	0	1
	BURSTNER T626	1	0	0	0	0	0	0	1
	BURSTNER T634	1	0	0	0	0	0	0	1
	BURSTNER T640	2	0	0	0	0	0	0	2
	BURSTNER T660	2	0	0	0	0	0	0	2
	BURSTNER T664	2	0	0	0	0	0	0	2
	BURSTNER T666	3	0	0	0	0	0	0	3
	BURSTNER T674	3	0	0	0	0	0	0	3
	BURSTNER T675	1	0	0	0	0	0	0	1
	BURSTNER T710	1	0	0	0	0	0	0	1
CADILLAC	CADILLAC 6EB26 SRX	1	0	0	0	0	0	0	1
	CADILLAC CADILLACBLS	6	0	0	0	0	0	0	6
	CADILLAC CTS	4	0	0	0	0	0	0	4
	CADILLAC SEVILLE STS	1	0	0	0	0	0	0	1
CAESAR		0	0	0	0	0	1	0	1
CAN-AM	CAN-AM CAN-AM	0	0	0	0	0	0	5	5
	CAN-AM CAN-AM ATV	0	0	0	0	0	0	12	12
CAPRON	CAPRON A63/A241	1	0	0	0	0	0	0	1
	CAPRON A68/A361	1	0	0	0	0	0	0	1
	CAPRON A69/A266/A366	2	0	0	0	0	0	0	2
	CAPRON A70/A464	2	0	0	0	0	0	0	2
	CAPRON T57/T134	1	0	0	0	0	0	0	1
	CAPRON T58/T135	6	0	0	0	0	0	0	6
	CAPRON T63 / T345	3	0	0	0	0	0	0	3
	CAPRON T65/T337	1	0	0	0	0	0	0	1
	CAPRON T65/T344	2	0	0	0	0	0	0	2
	CAPRON T66 / T344	1	0	0	0	0	0	0	1
	CAPRON T66/T337	2	0	0	0	0	0	0	2
CARTHAGO	CARTHAGO CHIC C-LINE	2	0	0	0	0	0	0	2
	CARTHAGO CHIC I 44	1	0	0	0	0	0	0	1
	CARTHAGO CHIC I47	1	0	0	0	0	0	0	1
CASE		0	0	0	0	0	9	0	9
CASE IH	CASE CS63	0	0	0	0	1	0	0	1
	CASE IH CS105 4WD	0	0	0	0	2	0	0	2
	CASE IH CVX195 4WDSA	0	0	0	0	3	0	0	3
	CASE IH JX1095 N 4WD	0	0	0	0	1	0	0	1
	CASE IH JX60-2WD	0	0	0	0	2	0	0	2
	CASE IH JX60-4WD	0	0	0	0	1	0	0	1
	CASE IH JX80-4WD	0	0	0	0	1	0	0	1
	CASE IH JX90-4WD	0	0	0	0	1	0	0	1
	CASE IH JX95-4WD	0	0	0	0	1	0	0	1
	CASE IH JXU105 4WD	0	0	0	0	1	0	0	1
	CASE IH JXU85 4WD	0	0	0	0	1	0	0	1
	CASE IH JXU95 4WD	0	0	0	0	2	0	0	2
	CASE IH PUMA1804WDSA	0	0	0	0	1	0	0	1
	CASE IH PUMA1954WDSA	0	0	0	0	1	0	0	1
	CASE IHPUMA 1654WDSA	0	0	0	0	3	0	0	3
	CASE IHQUANTUM65C2WD	0	0	0	0	1	0	0	1
	CASE IHQUANTUM65C4WD	0	0	0	0	1	0	0	1
	CASE IHQUANTUM75C4WD	0	0	0	0	1	0	0	1
	CASE IHQUANTUM85C4WD	0	0	0	0	1	0	0	1
	CASEIH CVX140 4WD	0	0	0	0	4	0	0	4
	CASEIH CVX150 4WD	0	0	0	0	1	0	0	1
	CASEIH CVX175 4WDSA	0	0	0	0	6	0	0	6
	CASEIH MAXXUM110 4WD	0	0	0	0	1	0	0	1



## VEHICULES A MOTEUR

3. IMMATRICULATIONS DES VEHICULES A MOTEUR NEUFS MIS EN CIRCULATION  
D'APRES LA MARQUE ET LE TYPE. 1 ER TRIMESTRE 2009

MARQUE	TYPE	voiture pour personne	autobus- autocar	véh. pour le transport de march.	tracteur	tracteur agricole	véhicule spécial	moto	Total
	CITROEN NEMO	261	0	292	0	0	0	0	553
	CITROEN XSARAPICASSO	613	0	0	0	0	0	0	613
CLAAS	CLAAS 7030	0	0	0	0	3	0	0	3
	CLAAS 7040	0	0	0	0	2	0	0	2
	CLAAS ARES 617	0	0	0	0	1	0	0	1
	CLAAS ARES 697	0	0	0	0	1	0	0	1
	CLAAS ARION 530	0	0	0	0	1	0	0	1
	CLAAS ARION 540	0	0	0	0	1	0	0	1
	CLAAS ARION 610	0	0	0	0	2	0	0	2
	CLAAS ARION 610C	0	0	0	0	4	0	0	4
	CLAAS ARION 620	0	0	0	0	1	0	0	1
	CLAAS ARION 620C	0	0	0	0	1	0	0	1
	CLAAS ARION 640	0	0	0	0	7	0	0	7
	CLAAS AXION 810	0	0	0	0	6	0	0	6
	CLAAS AXOS 320	0	0	0	0	1	0	0	1
CLUB CAR		0	0	0	0	0	3	0	3
COMBI LIFT		0	0	0	0	0	1	0	1
CONCORDE	CONCORDE CARVER	2	0	0	0	0	0	0	2
	CONCORDE CHARISMA	3	0	0	0	0	0	0	3
	CONCORDE CREDO	4	0	0	0	0	0	0	4
	CONCORDECREDO I795L	1	0	0	0	0	0	0	1
COXX	COXX PCF 6.2-69	0	0	2	0	0	0	0	2
	COXX PCF4.2-35	0	0	4	0	0	0	0	4
	COXX R4.2-35	0	0	3	0	0	0	0	3
	COXX R6.2-60	0	0	2	0	0	0	0	2
CPI	CPI ARAGON 125	0	0	0	0	0	0	1	1
	CPI FA250	0	0	0	0	0	0	2	2
CUB CADET		0	0	0	0	1	0	0	1
DACIA	DACIA LOGAN	519	0	80	0	0	0	0	599
	DACIA SANDERO	480	0	0	0	0	0	0	480
DAEDONG	DAEDONG CK20	0	0	0	0	1	0	0	1
	DAEDONG CK22	0	0	0	0	1	0	0	1
	DAEDONG CK30H	0	0	0	0	2	0	0	2
	DAEDONG DK35	0	0	0	0	1	0	0	1
	DAEDONG EX50H	0	0	0	0	2	0	0	2
DAELIM	DAELIM VL125	0	0	0	0	0	0	1	1
DAEWOO		0	0	0	0	0	2	0	2
DAF	DAF FA-CF65	0	0	9	0	0	0	0	9
	DAF FA-LF45	0	0	49	0	0	0	0	49
	DAF FA-LF55	0	0	43	1	0	0	0	44
	DAF FA CF75	0	0	23	0	0	0	0	23
	DAF FA CF85	0	0	4	0	0	0	0	4
	DAF FAC CF85	0	0	1	0	0	0	0	1
	DAF FAD CF85	0	0	10	0	0	1	0	11
	DAF FAG CF75	0	0	34	0	0	0	0	34
	DAF FAN CF75	0	0	4	0	0	0	0	4
	DAF FAN CF85	0	0	7	0	0	0	0	7
	DAF FAN XF105	0	0	5	0	0	0	0	5
	DAF FAR CF75	0	0	5	0	0	0	0	5
	DAF FAR CF85	0	0	3	0	0	0	0	3
	DAF FARXF105	0	0	4	0	0	0	0	4
	DAF FAS CF85	0	0	23	0	0	0	0	23
	DAF FASXF105	0	0	3	0	0	0	0	3
	DAF FAT CF75	0	0	1	0	0	0	0	1
	DAF FAT CF85	0	0	24	0	0	0	0	24
	DAF FAX CF 85	0	0	6	0	0	0	0	6
	DAF FAXF105	0	0	2	0	0	0	0	2
	DAF FT CF75	0	0	0	2	0	0	0	2
	DAF FT CF85	0	0	0	22	0	0	0	22
	DAF FTG CF85	0	0	0	1	0	0	0	1
	DAF FTGXF105	0	0	0	4	0	0	0	4
	DAF FTPXF105	0	0	0	1	0	0	0	1
	DAF FTT CF85	0	0	0	4	0	0	0	4
	DAF FTT XF47	0	0	0	3	0	0	0	3
	DAF FTXF 105	0	0	0	223	0	0	0	223
DAIHATSU	DAIHATSU CUORE	108	0	0	0	0	0	0	108
	DAIHATSU MATERIA	23	0	0	0	0	0	0	23
	DAIHATSU SIRION	60	0	0	0	0	0	0	60
	DAIHATSU TERIOS	42	0	0	0	0	0	0	42
	DAIHATSU TREVIS	2	0	0	0	0	0	0	2
DANGEL	DANGEL PARTNER	0	0	12	0	0	0	0	12



## VEHICULES A MOTEUR

3. IMMATRICULATIONS DES VEHICULES A MOTEUR NEUFS MIS EN CIRCULATION  
D'APRES LA MARQUE ET LE TYPE. 1 ER TRIMESTRE 2009

MARQUE	TYPE	voiture pour personne	autobus- autocar	véh. pour le transport de march.	tracteur	tracteur agricole	véhicule spécial	moto	Total
DOOSAN		0	0	0	0	0	9	0	9
DRESEL	DRESEL S7-2	0	0	0	0	0	0	1	1
DUCATI	DUCATI 1098 100CV	0	0	0	0	0	0	6	6
	DUCATI 1098R MONO100	0	0	0	0	0	0	1	1
	DUCATI 1098S 100CV	0	0	0	0	0	0	3	3
	DUCATI 1198 100CV	0	0	0	0	0	0	2	2
	DUCATI 1198S 100CV	0	0	0	0	0	0	5	5
	DUCATI 848 100CV	0	0	0	0	0	0	23	23
	DUCATI DESMOSEDICIRR	0	0	0	0	0	0	2	2
	DUCATI GT1000	0	0	0	0	0	0	4	4
	DUCATI HYPERMOT 1100	0	0	0	0	0	0	7	7
	DUCATI HYPERMOT1100S	0	0	0	0	0	0	5	5
	DUCATI M696	0	0	0	0	0	0	1	1
	DUCATI MONSTER 1100	0	0	0	0	0	0	7	7
	DUCATI MONSTER 1100S	0	0	0	0	0	0	15	15
	DUCATI MONSTER 696	0	0	0	0	0	0	43	43
	DUCATI MULTISTRADA	0	0	0	0	0	0	7	7
	DUCATI S2R 1000	0	0	0	0	0	0	3	3
	DUCATI S4R 100CV	0	0	0	0	0	0	2	2
	DUCATI S4RS	0	0	0	0	0	0	1	1
	DUCATI SPORT 1000	0	0	0	0	0	0	2	2
E-ATV RACING	E-ATVRACINGEVOLUTION	0	0	0	0	0	0	1	1
EAGLE COACH	EAGLE COACH HEARSE	3	0	0	0	0	0	0	3
	EAGLE COACH LHS	1	0	0	0	0	0	0	1
	EAGLE COACH T&C	2	0	0	0	0	0	0	2
EAGLEMOTORSPORTS	EAGLEMOTORSPORTS ATV	0	0	0	0	0	0	1	1
EGHOLM		0	0	0	0	0	6	0	6
ELNAGH	ELNAGH M200	5	0	0	0	0	0	0	5
	ELNAGH P200	4	0	0	0	0	0	0	4
EURAMOBIL	EURAMOBIL AA820HS-3	1	0	0	0	0	0	0	1
	EURAMOBIL CT660HB	1	0	0	0	0	0	0	1
	EURAMOBIL I730HB-3	1	0	0	0	0	0	0	1
	EURAMOBIL I740EB-3	1	0	0	0	0	0	0	1
	EURAMOBIL I840EB-3	2	0	0	0	0	0	0	2
	EURAMOBIL PA580LS	1	0	0	0	0	0	0	1
	EURAMOBIL PA660HB	1	0	0	0	0	0	0	1
	EURAMOBIL PA675VB	1	0	0	0	0	0	0	1
	EURAMOBIL PT672SB	1	0	0	0	0	0	0	1
	EURAMOBIL QUIXTA	1	0	0	0	0	0	0	1
	EURAMOBIL QUIXTA 580	1	0	0	0	0	0	0	1
	EURAMOBIL TA640VB	1	0	0	0	0	0	0	1
	EURAMOBIL TA690HB	1	0	0	0	0	0	0	1
	EURAMOBIL TI 670 SB	2	0	0	0	0	0	0	2
	EURAMOBIL TT660HB	1	0	0	0	0	0	0	1
EUROTRAC	EUROTRAC F40	0	0	0	0	1	0	0	1
EVOBUS	EVOBUS MB TOURINO	0	1	0	0	0	0	0	1
EVOBUS MERCEDES	EVOBUS MB CITARO	0	5	0	0	0	0	0	5
	EVOBUS MB CITARO G	0	3	0	0	0	0	0	3
	EVOBUS MB CITARO K	0	2	0	0	0	0	0	2
	EVOBUS MB CITARO LE	0	15	0	0	0	0	0	15
	EVOBUS MB INTEGRO	0	2	0	0	0	0	0	2
	EVOBUS MB TOURISMO	0	9	0	0	0	0	0	9
EVOBUS SETRA	EVOBUS SETRA 417GTHD	0	1	0	0	0	0	0	1
	EVOBUSSETRA 431DT	0	1	0	0	0	0	0	1
EZGO		0	0	0	0	0	1	0	1
FANTIC MOTOR	FANTIC MOTOR TZ 150	0	0	0	0	0	0	2	2
	FANTIC MOTOR TZ 170	0	0	0	0	0	0	6	6
FARESIN		0	0	0	0	0	1	0	1
FAUN	FAUN ATF60.3	0	0	0	0	0	1	0	1
	FAUN ATF65G-4	0	0	0	0	0	1	0	1
	FAUN FA045	0	0	0	0	0	1	0	1
FENDT	FENDT 309	0	0	0	0	2	0	0	2
	FENDT 309VARIO	0	0	0	0	1	0	0	1
	FENDT 310	0	0	0	0	1	0	0	1
	FENDT 312	0	0	0	0	1	0	0	1
	FENDT 411VARIO	0	0	0	0	2	0	0	2
	FENDT 412VARIO	0	0	0	0	3	0	0	3
	FENDT 415VARIO	0	0	0	0	4	0	0	4
	FENDT 712VARIO	0	0	0	0	2	0	0	2
	FENDT 714VARIO	0	0	0	0	5	0	0	5
	FENDT 716 VARIO	0	0	0	0	3	0	0	3









## VEHICULES A MOTEUR

3. IMMATRICULATIONS DES VEHICULES A MOTEUR NEUFS MIS EN CIRCULATION  
D'APRES LA MARQUE ET LE TYPE. 1 ER TRIMESTRE 2009

MARQUE	TYPE	voiture pour personne	autobus- autocar	véh. pour le transport de march.	tracteur	tracteur agricole	véhicule spécial	moto	Total
	HONDA XL125V	0	0	0	0	0	0	20	20
	HONDA XL700V	0	0	0	0	0	0	5	5
	HONDA XL700VA	0	0	0	0	0	0	58	58
HSUN	HSUN HS350ATV-2	0	0	0	0	0	0	6	6
	HSUN HS450ATV-2	0	0	0	0	0	0	3	3
	HSUN HS700ATV	0	0	0	0	0	0	1	1
HUATIAN	HUATIAN HT125T-15	0	0	0	0	0	0	1	1
HUMMER	HUMMER H2 SUT	0	0	2	0	0	0	0	2
	HUMMER H3	2	0	0	0	0	0	0	2
HUSABERG	HUSABERG 450FE	0	0	0	0	0	0	7	7
	HUSABERG 570FE	0	0	0	0	0	0	1	1
HUSQVARNA	HUSQVARNA SM450	0	0	0	0	0	0	1	1
	HUSQVARNA SM510R	0	0	0	0	0	0	4	4
	HUSQVARNA SM610	0	0	0	0	0	0	2	2
	HUSQVARNA SMR 510	0	0	0	0	0	0	8	8
	HUSQVARNA TE250	0	0	0	0	0	0	1	1
	HUSQVARNA TE310	0	0	0	0	0	0	3	3
	HUSQVARNA TE450	0	0	0	0	0	0	2	2
	HUSQVARNA TE510	0	0	0	0	0	0	1	1
	HUSQVARNA WR125	0	0	0	0	0	0	1	1
	HUSQVARNA WR250	0	0	0	0	0	0	1	1
	HUSQVARNA WR300	0	0	0	0	0	0	2	2
HYMER	HYMER B504 SL	1	0	0	0	0	0	0	1
	HYMER B504CL	1	0	0	0	0	0	0	1
	HYMER B514CL	2	0	0	0	0	0	0	2
	HYMER B614	3	0	0	0	0	0	0	3
	HYMER B614CL	4	0	0	0	0	0	0	4
	HYMER B654	2	0	0	0	0	0	0	2
	HYMER B654 SL	1	0	0	0	0	0	0	1
	HYMER B674SL	1	0	0	0	0	0	0	1
	HYMER B675SL	2	0	0	0	0	0	0	2
	HYMER B694	2	0	0	0	0	0	0	2
	HYMER B694SL	3	0	0	0	0	0	0	3
	HYMER C642CL	1	0	0	0	0	0	0	1
	HYMER EC323	3	0	0	0	0	0	0	3
	HYMER ECE613	1	0	0	0	0	0	0	1
	HYMER ERIBA	4	0	0	0	0	0	0	4
	HYMER EX 522	2	0	0	0	0	0	0	2
	HYMER EX562	1	0	0	0	0	0	0	1
	HYMER EX572	1	0	0	0	0	0	0	1
	HYMER HC322	1	0	0	0	0	0	0	1
	HYMER HV 572	1	0	0	0	0	0	0	1
	HYMER HV562	1	0	0	0	0	0	0	1
	HYMER S790	1	0	0	0	0	0	0	1
	HYMER S800	2	0	0	0	0	0	0	2
	HYMER S830	1	0	0	0	0	0	0	1
	HYMER T652CL	2	0	0	0	0	0	0	2
	HYMER T658SL	1	0	0	0	0	0	0	1
	HYMER T672CL	1	0	0	0	0	0	0	1
	HYMER T674SL	1	0	0	0	0	0	0	1
HYOSUNG	HYOSUNG AQUILA 125	0	0	0	0	0	0	6	6
	HYOSUNG AQUILA 250	0	0	0	0	0	0	2	2
	HYOSUNG AQUILA 650	0	0	0	0	0	0	2	2
	HYOSUNG COMET 125	0	0	0	0	0	0	7	7
	HYOSUNG KARION	0	0	0	0	0	0	1	1
	HYOSUNG MS3-250	0	0	0	0	0	0	2	2
	HYOSUNG RX 125DSM	0	0	0	0	0	0	3	3
	HYOSUNG TE450	0	0	0	0	0	0	1	1
HYSTER		0	0	0	0	0	3	0	3
HYUNDAI		0	0	0	0	0	19	0	19
	HYUNDAI 130CW	0	0	1	0	0	0	0	1
	HYUNDAI ACCENT	24	0	0	0	0	0	0	24
	HYUNDAI COUPE	19	0	0	0	0	0	0	19
	HYUNDAI GETZ	194	0	0	0	0	0	0	194
	HYUNDAI GRANDEUR	6	0	0	0	0	0	0	6
	HYUNDAI H-1	113	0	328	0	0	0	0	441
	HYUNDAI I 30	468	0	1	0	0	0	0	469
	HYUNDAI I10	543	0	0	0	0	0	0	543
	HYUNDAI I20	343	0	0	0	0	0	0	343
	HYUNDAI I30CW	257	0	0	0	0	0	0	257
	HYUNDAI IX55	34	0	0	0	0	0	0	34

## VEHICULES A MOTEUR

3. IMMATRICULATIONS DES VEHICULES A MOTEUR NEUFS MIS EN CIRCULATION  
D'APRES LA MARQUE ET LE TYPE. 1 ER TRIMESTRE 2009

MARQUE	TYPE	voiture pour personne	autobus- autocar	véh. pour le transport de march.	tracteur	tracteur agricole	véhicule spécial	moto	Total
	HYUNDAI MATRIX	183	0	0	0	0	0	0	183
	HYUNDAI SANTA FE	338	0	6	0	0	0	0	344
	HYUNDAI SONATA	16	0	0	0	0	0	0	16
	HYUNDAI TUCSON	365	0	6	0	0	0	0	371
IFOR WILLIAMS	ITINEO MD740	3	0	0	0	0	0	0	3
INFINITI	INFINITI EX37	3	0	0	0	0	0	0	3
	INFINITI FX37	12	0	0	0	0	0	0	12
	INFINITI FX50	3	0	0	0	0	0	0	3
	INFINITI G37	3	0	0	0	0	0	0	3
IRBIT MP	IRBIT URAL RANGER	0	0	0	0	0	0	1	1
IRISBUS	IRISBUS ARWAY	0	2	0	0	0	0	0	2
	IRISBUS CROSSWAY LE	0	1	0	0	0	0	0	1
	IRISBUS DAILY	0	3	0	0	0	0	0	3
	IRISBUS MAGELYS	0	2	0	0	0	0	0	2
ISEKI		0	0	0	0	1	3	0	4
	ISEKI ICT50	0	0	0	0	1	0	0	1
	ISEKI TH4295FGR	0	0	0	0	4	0	0	4
	ISEKI TH4335FSA	0	0	0	0	2	0	0	2
	ISEKI TM3160F	0	0	0	0	5	0	0	5
	ISEKI TM3200F/FH	0	0	0	0	1	0	0	1
ISUZU	ISUZU D-MAX 2,5 4WD	0	0	46	0	0	0	0	46
	ISUZU D-MAX 2WD	0	0	1	0	0	0	0	1
	ISUZU D-MAX 2WD CC	0	0	1	0	0	0	0	1
	ISUZU D-MAX 2WD HR	0	0	1	0	0	0	0	1
	ISUZU D-MAX 2WD SC	0	0	10	0	0	0	0	10
	ISUZU D-MAX3,0 4WDAT	0	0	26	0	0	0	0	26
	ISUZU D-MAX3,0 4WDMT	0	0	37	0	0	0	0	37
	ISUZU D MAX 4WD SC	0	0	1	0	0	0	0	1
	ISUZU NLR85AL	0	0	1	0	0	0	0	1
	ISUZU NLR85L	0	0	4	0	0	0	0	4
	ISUZU NNR85L	0	0	11	0	0	0	0	11
	ISUZU NPR75L	0	0	3	0	0	1	0	4
	ISUZU NPR85L-5D	0	0	7	0	0	0	0	7
	ISUZU NPR85L	0	0	1	0	0	0	0	1
ITINEO	ITINEO JB740	5	0	0	0	0	0	0	5
	ITINEO SB720	5	0	0	0	0	0	0	5
	ITINEO TB740	1	0	0	0	0	0	0	1
	ITINEO TD690	1	0	0	0	0	0	0	1
IVECO	IVECO AD410T45W	0	0	2	0	0	0	0	2
	IVECO DAILY	0	1	401	13	0	18	0	433
	IVECO EUROCARGO	0	0	111	0	0	2	0	113
	IVECO MASSIF	0	0	8	0	0	0	0	8
	IVECO STRALIS	0	0	35	56	0	0	0	91
	IVECO TRAKKER	0	0	23	4	0	0	0	27
JAGUAR	JAGUAR DAIMLER	2	0	0	0	0	0	0	2
	JAGUAR X-TYPE	44	0	0	0	0	0	0	44
	JAGUAR X-TYPE 2.0D	3	0	0	0	0	0	0	3
	JAGUAR X-TYPE2.5V6EX	1	0	0	0	0	0	0	1
	JAGUAR XF	260	0	0	0	0	0	0	260
	JAGUAR XJ	21	0	0	0	0	0	0	21
	JAGUAR XK	31	0	0	0	0	0	0	31
	JAGUAR XKR	2	0	0	0	0	0	0	2
	JAGUARX-TYPE 2.0D I4	10	0	0	0	0	0	0	10
	JAGUARX-TYPE2.0DI4EX	9	0	0	0	0	0	0	9
JCB		0	0	0	0	0	35	0	35
	JCB 354HST	0	0	0	0	1	0	0	1
	JCB 520	0	0	0	0	1	0	0	1
	JCB 527-55H	0	0	0	0	2	0	0	2
	JCB 531 AGRI	0	0	0	0	1	0	0	1
	JCB 531 AGRI PLUS	0	0	0	0	2	0	0	2
	JCB 535-95	0	0	0	0	2	0	0	2
	JCB 536 AGRI	0	0	0	0	1	0	0	1
	JCB 536 AGRI PLUS	0	0	0	0	3	0	0	3
	JCB 536 AGRI SUPER	0	0	0	0	2	0	0	2
	JCB 541 AGRI PLUS	0	0	0	0	2	0	0	2
	JCB 541 AGRI SUPER	0	0	0	0	2	0	0	2
	JCB 541 AGRI XTRA	0	0	0	0	2	0	0	2
	JCB FASTRAC 3200	0	0	0	0	1	0	0	1
	JCB FASTRAC 7230	0	0	0	0	1	0	0	1
JEEP	JEEP CHEROKEE	19	0	0	0	0	0	0	19
	JEEP COMMANDER	10	0	2	0	0	0	0	12

## VEHICULES A MOTEUR

3. IMMATRICULATIONS DES VEHICULES A MOTEUR NEUFS MIS EN CIRCULATION  
D'APRES LA MARQUE ET LE TYPE. 1 ER TRIMESTRE 2009

MARQUE	TYPE	voiture pour personne	autobus- autocar	véh. pour le transport de march.	tracteur	tracteur agricole	véhicule spécial	moto	Total
	JEEP COMPASS	23	0	0	0	0	0	0	23
	JEEP GD CHEROKEE	0	0	3	0	0	0	0	3
	JEEP GRAND CHEROKEE	44	0	0	0	0	0	0	44
	JEEP PATRIOT	32	0	0	0	0	0	0	32
	JEEP WRANGLER	29	0	14	0	0	0	0	43
JIANSHE	JIANSHE PUMA 250	0	0	0	0	0	0	1	1
	JIANSHE WILDCAT	0	0	0	0	0	0	1	1
JINCHENG	JINCHENG JC125-43	0	0	0	0	0	0	10	10
JINLUN	JINLUN JL125-11	0	0	0	0	0	0	13	13
	JINLUN JL125T-10	0	0	0	0	0	0	13	13
	JINLUN JL125T-8	0	0	0	0	0	0	1	1
	JINLUN JL125T-9	0	0	0	0	0	0	1	1
	JINLUN JL250-5	0	0	0	0	0	0	9	9
	JINLUN JL250V	0	0	0	0	0	0	2	2
JINMA	JINMA JM284	0	0	0	0	1	0	0	1
JLG		0	0	0	0	0	2	0	2
JMSTAR	JMSTAR JSD125T-22	0	0	0	0	0	0	12	12
JOHN DEERE		0	0	0	0	0	4	0	4
	JOHN DEERE 2320	0	0	0	0	1	0	0	1
	JOHN DEERE 2520	0	0	0	0	1	0	0	1
	JOHN DEERE 3720	0	0	0	0	3	0	0	3
	JOHN DEERE 5100R	0	0	0	0	2	0	0	2
	JOHN DEERE 5615F 4WD	0	0	0	0	1	0	0	1
	JOHN DEERE 5615V 4WD	0	0	0	0	1	0	0	1
	JOHN DEERE 5720	0	0	0	0	1	0	0	1
	JOHN DEERE 6130ST.2	0	0	0	0	1	0	0	1
	JOHN DEERE 6230	0	0	0	0	2	0	0	2
	JOHN DEERE 6230AS1	0	0	0	0	3	0	0	3
	JOHN DEERE 6230AS2	0	0	0	0	2	0	0	2
	JOHN DEERE 6230ST.2	0	0	0	0	7	0	0	7
	JOHN DEERE 6330AS2	0	0	0	0	3	0	0	3
	JOHN DEERE 6330ST.2	0	0	0	0	2	0	0	2
	JOHN DEERE 6430AS2	0	0	0	0	1	0	0	1
	JOHN DEERE 6430ST.2	0	0	0	0	1	0	0	1
	JOHN DEERE 6530AS	0	0	0	0	1	0	0	1
	JOHN DEERE 6530AS H	0	0	0	0	1	0	0	1
	JOHN DEERE 6530AS1	0	0	0	0	2	0	0	2
	JOHN DEERE 6530AS2	0	0	0	0	2	0	0	2
	JOHN DEERE 6530ST.1	0	0	0	0	2	0	0	2
	JOHN DEERE 6630AS1	0	0	0	0	4	0	0	4
	JOHN DEERE 6630AS2	0	0	0	0	4	0	0	4
	JOHN DEERE 6630ST.1	0	0	0	0	1	0	0	1
	JOHN DEERE 6820AS	0	0	0	0	1	0	0	1
	JOHN DEERE 6830AS	0	0	0	0	3	0	0	3
	JOHN DEERE 6830AS1	0	0	0	0	9	0	0	9
	JOHN DEERE 6830AS2	0	0	0	0	1	0	0	1
	JOHN DEERE 6930AS	0	0	0	0	1	0	0	1
	JOHN DEERE 6930AS H	0	0	0	0	1	0	0	1
	JOHN DEERE 6930AS1	0	0	0	0	2	0	0	2
	JOHN DEERE 7430AS	0	0	0	0	9	0	0	9
	JOHN DEERE 7430AS H	0	0	0	0	4	0	0	4
	JOHN DEERE 7430AS1	0	0	0	0	10	0	0	10
	JOHN DEERE 7430AS2	0	0	0	0	3	0	0	3
	JOHN DEERE 7530AS	0	0	0	0	9	0	0	9
	JOHN DEERE 7530AS H	0	0	0	0	5	0	0	5
	JOHN DEERE 7530AS1	0	0	0	0	11	0	0	11
	JOHN DEERE 7530AS2	0	0	0	0	3	0	0	3
	JOHN DEERE 7730AS H	0	0	0	0	4	0	0	4
	JOHN DEERE 7830AS H	0	0	0	0	2	0	0	2
	JOHN DEERE 7930AS H	0	0	0	0	5	0	0	5
	JOHN DEERE GATOR HPX	0	0	0	0	1	0	0	1
	JOHN DEERE GATOR XUV	0	0	0	0	2	0	0	2
	JOHN DEERE LR8330H	0	0	0	0	1	0	0	1
	JOHN DEERE5430-5430I	0	0	0	0	1	0	0	1
	JOHN DEEREGATOR4X2TE	0	0	0	0	3	0	0	3
	JOHNDEERE GATOR6X4TH	0	0	0	0	2	0	0	2
JOINT	JOINT S146	1	0	0	0	0	0	0	1
	JOINT S154	1	0	0	0	0	0	0	1
	JOINT S156	1	0	0	0	0	0	0	1
	JOINT S325	1	0	0	0	0	0	0	1
	JOINT S369	1	0	0	0	0	0	0	1

## VEHICULES A MOTEUR

3. IMMATRICULATIONS DES VEHICULES A MOTEUR NEUFS MIS EN CIRCULATION  
D'APRES LA MARQUE ET LE TYPE. 1 ER TRIMESTRE 2009

MARQUE	TYPE	voiture pour personne	autobus- autocar	véh. pour le transport de march.	tracteur	tracteur agricole	véhicule spécial	moto	Total
	JOINT V5	1	0	0	0	0	0	0	1
	JOINT X420	7	0	0	0	0	0	0	7
	JOINT Z350	7	0	0	0	0	0	0	7
JONWAY	JONWAY BA12	0	0	0	0	0	0	3	3
	JONWAY CJ12	0	0	0	0	0	0	18	18
	JONWAY FS12	0	0	0	0	0	0	1	1
	JONWAY JS12	0	0	0	0	0	0	6	6
	JONWAY TW12S	0	0	0	0	0	0	5	5
JUNESUN	JUNESUN JX110ST-3	0	0	0	0	0	0	3	3
JUNGHEINRICH		0	0	0	0	0	2	0	2
KALMAR	KALMAR	0	0	0	0	0	2	0	2
KANGCHAO	KANGCHAO ATV250S-11	0	0	0	0	0	0	1	1
KARMANN	KARMANN CO600	1	0	0	0	0	0	0	1
	KARMANN DAVIS 540 HS	1	0	0	0	0	0	0	1
	KARMANN DAVIS 595	1	0	0	0	0	0	0	1
	KARMANN ON 580 MS	1	0	0	0	0	0	0	1
	KARMANN ON 670 VB	1	0	0	0	0	0	0	1
	KARMANN ON 725 TI EB	1	0	0	0	0	0	0	1
KAWASAKI	KAWASAKI 1400GTR	0	0	0	0	0	0	42	42
	KAWASAKI ER-6F	0	0	0	0	0	0	5	5
	KAWASAKI ER-6F ABS	0	0	0	0	0	0	15	15
	KAWASAKI ER-6N	0	0	0	0	0	0	30	30
	KAWASAKI ER-6N ABS	0	0	0	0	0	0	44	44
	KAWASAKI KFX450	0	0	0	0	0	0	4	4
	KAWASAKI KFX700	0	0	0	0	0	0	1	1
	KAWASAKI KLX250	0	0	0	0	0	0	8	8
	KAWASAKI KVF650	0	0	0	0	0	0	1	1
	KAWASAKI KVF750	0	0	0	0	0	0	3	3
	KAWASAKI NINJA 250R	0	0	0	0	0	0	23	23
	KAWASAKI NINJA ZX-6R	0	0	0	0	0	0	18	18
	KAWASAKI NINJAZX-10R	0	0	0	0	0	0	11	11
	KAWASAKI VERSYS	0	0	0	0	0	0	38	38
	KAWASAKI VN2000	0	0	0	0	0	0	2	2
	KAWASAKI VN900CUSTOM	0	0	0	0	0	0	5	5
	KAWASAKI Z1000	0	0	0	0	0	0	6	6
	KAWASAKI Z1000 ABS	0	0	0	0	0	0	30	30
	KAWASAKI Z750	0	0	0	0	0	0	32	32
	KAWASAKI Z750 ABS	0	0	0	0	0	0	126	126
	KAWASAKI ZZR1400ABS	0	0	0	0	0	0	17	17
	KAWASAKI VN900CLASSIC	0	0	0	0	0	0	27	27
KEEWAY	KEEWAY ARN	0	0	0	0	0	0	16	16
	KEEWAY OUTLOOK 125	0	0	0	0	0	0	9	9
	KEEWAY SPEED	0	0	0	0	0	0	3	3
	KEEWAY SUPERLIGHT125	0	0	0	0	0	0	11	11
KIA	KIA CARENS	101	0	0	0	0	0	0	101
	KIA CARNIVAL	6	0	0	0	0	0	0	6
	KIA CEE D	1434	0	0	0	0	0	0	1434
	KIA CEE D SW	0	0	3	0	0	0	0	3
	KIA CERATO	3	0	0	0	0	0	0	3
	KIA ED	1	0	0	0	0	0	0	1
	KIA MAGENTIS	24	0	0	0	0	0	0	24
	KIA PICANTO	287	0	0	0	0	0	0	287
	KIA RIO	320	0	0	0	0	0	0	320
	KIA SORENTO	227	0	14	0	0	0	0	241
	KIA SOUL	335	0	0	0	0	0	0	335
	KIA SPORTAGE	384	0	5	0	0	0	0	389
KINROAD	KINROAD CYCLONE	0	0	0	0	0	0	1	1
KIOTI	KIOTI CK22H	0	0	0	0	1	0	0	1
	KIOTI DK551C	0	0	0	0	1	0	0	1
KL	KL KFX450	0	0	0	0	0	0	1	1
	KL KLX450	0	0	0	0	0	0	3	3
	KL KVF360	0	0	0	0	0	0	1	1
KNAUS	KNAUS R07	3	0	0	0	0	0	0	3
	KNAUS R11	3	0	0	0	0	0	0	3
	KNAUS R12	1	0	0	0	0	0	0	1
	KNAUS R14	3	0	0	0	0	0	0	3
	KNAUS R15	2	0	0	0	0	0	0	2
	KNAUS R17	1	0	0	0	0	0	0	1
KNIKMOPS		0	0	0	0	0	3	0	3
KOMATSU		0	0	0	0	0	20	0	20
KONINGS	KONINGS EXPLORER	1	0	0	0	0	0	0	1

## VEHICULES A MOTEUR

3. IMMATRICULATIONS DES VEHICULES A MOTEUR NEUFS MIS EN CIRCULATION  
D'APRES LA MARQUE ET LE TYPE. 1 ER TRIMESTRE 2009

MARQUE	TYPE	voiture pour personne	autobus- autocar	véh. pour le transport de march.	tracteur	tracteur agricole	véhicule spécial	moto	Total
KRAMER		0	0	0	0	0	1	0	1
KRAMER ALLRAD		0	0	0	0	0	4	0	4
KTM	KTM 1190 RC8	0	0	0	0	0	0	4	4
	KTM 1190 RC8 R	0	0	0	0	0	0	1	1
	KTM 125EXC	0	0	0	0	0	0	4	4
	KTM 250EXC-F	0	0	0	0	0	0	10	10
	KTM 250EXC	0	0	0	0	0	0	9	9
	KTM 300EXC	0	0	0	0	0	0	12	12
	KTM 400EXC	0	0	0	0	0	0	10	10
	KTM 450 EXC-R	0	0	0	0	0	0	26	26
	KTM 450XC	0	0	0	0	0	0	3	3
	KTM 525XC	0	0	0	0	0	0	3	3
	KTM 530 EXC-R	0	0	0	0	0	0	10	10
	KTM 690 DUKE	0	0	0	0	0	0	4	4
	KTM 690 ENDURO	0	0	0	0	0	0	3	3
	KTM 690 SMC	0	0	0	0	0	0	1	1
	KTM 690SM	0	0	0	0	0	0	10	10
	KTM 950 SUPERMOTO	0	0	0	0	0	0	3	3
	KTM 990 SUPERDUKE	0	0	0	0	0	0	17	17
	KTM 990 SUPERMOTO	0	0	0	0	0	0	16	16
	KTM 990ADVENTURE	0	0	0	0	0	0	1	1
	KTM 990ADVENTURE EFI	0	0	0	0	0	0	6	6
KUBOTA		0	0	0	0	0	3	0	3
	KUBOTA B1410	0	0	0	0	1	0	0	1
	KUBOTA B1610	0	0	0	0	7	0	0	7
	KUBOTA B2230	0	0	0	0	2	0	0	2
	KUBOTA B2530	0	0	0	0	2	0	0	2
	KUBOTA B3030	0	0	0	0	1	0	0	1
	KUBOTA BX2350	0	0	0	0	1	0	0	1
	KUBOTA L4240	0	0	0	0	2	0	0	2
	KUBOTA M108S	0	0	0	0	1	0	0	1
	KUBOTA M6040 DTH	0	0	0	0	1	0	0	1
	KUBOTA M6040 DTHQ	0	0	0	0	1	0	0	1
	KUBOTA M6040DTN	0	0	0	0	2	0	0	2
	KUBOTA M8540DTHQ	0	0	0	0	3	0	0	3
	KUBOTA M8540DTNQ	0	0	0	0	1	0	0	1
	KUBOTA M9540DTHQ	0	0	0	0	3	0	0	3
KYMCO		0	0	0	0	0	0	5	5
	KYMCO AGILITY 125	0	0	0	0	0	0	4	4
	KYMCO AGILITY CITY	0	0	0	0	0	0	6	6
	KYMCO DINK	0	0	0	0	0	0	4	4
	KYMCO GRAND DINK 125	0	0	0	0	0	0	5	5
	KYMCO KXR	0	0	0	0	0	0	1	1
	KYMCO MAXXER 250	0	0	0	0	0	0	6	6
	KYMCO MAXXER 300	0	0	0	0	0	0	7	7
	KYMCO MOVIE 125 XL	0	0	0	0	0	0	4	4
	KYMCO MXU 250	0	0	0	0	0	0	11	11
	KYMCO MXU300	0	0	0	0	0	0	4	4
	KYMCO MXU400	0	0	0	0	0	0	3	3
	KYMCO MXU500	0	0	0	0	0	0	20	20
	KYMCO PEOPLE 125S	0	0	0	0	0	0	1	1
	KYMCO PULSAR 125	0	0	0	0	0	0	4	4
	KYMCO QUANNON	0	0	0	0	0	0	6	6
	KYMCO S4	0	0	0	0	0	0	11	11
	KYMCO SENTO 100	0	0	0	0	0	0	3	3
	KYMCO SUPER8 125	0	0	0	0	0	0	5	5
	KYMCO UXV500	0	0	0	0	0	0	1	1
	KYMCO X-CITING 500	0	0	0	0	0	0	2	2
	KYMCO X-CITING250	0	0	0	0	0	0	5	5
	KYMCO ZING 125	0	0	0	0	0	0	5	5
LA STRADA	LA STRADA AVANTI F	1	0	0	0	0	0	0	1
	LA STRADA AVANTI L	5	0	0	0	0	0	0	5
LADA-VAZ	LADA-VAZ 2111	1	0	0	0	0	0	0	1
	LADA-VAZ 2112	1	0	0	0	0	0	0	1
	LADA-VAZ LADA 1118	2	0	0	0	0	0	0	2
	LADA-VAZ LADA 4X4	2	0	0	0	0	0	0	2
LADA	LADA LADA 1118	1	0	0	0	0	0	0	1
	LADA LADA 1119	4	0	0	0	0	0	0	4
LAIKA	LAIKA KREOS	10	0	0	0	0	0	0	10
	LAIKA KREOS 3009	1	0	0	0	0	0	0	1
	LAIKA KREOS 3018	1	0	0	0	0	0	0	1





## VEHICULES A MOTEUR

3. IMMATRICULATIONS DES VEHICULES A MOTEUR NEUFS MIS EN CIRCULATION  
D'APRES LA MARQUE ET LE TYPE. 1 ER TRIMESTRE 2009

MARQUE	TYPE	voiture pour personne	autobus- autocar	véh. pour le transport de march.	tracteur	tracteur agricole	véhicule spécial	moto	Total
LONCIN	LONCIN CLIMBER	0	0	0	0	0	0	1	1
	LONCIN LX250ST	0	0	0	0	0	0	1	1
	LONCIN LX500ST	0	0	0	0	0	0	1	1
LOTUS	LOTUS ELISE 111R	1	0	0	0	0	0	0	1
	LOTUS ELISE S	4	0	0	0	0	0	0	4
	LOTUS ELISE SC	1	0	0	0	0	0	0	1
	LOTUS EUROPA SE	1	0	0	0	0	0	0	1
	LOTUS EXIGE CUP 260	1	0	0	0	0	0	0	1
MAESSS	MAESSS FOCUS T62	1	0	0	0	0	0	0	1
	MAESSS FOCUS T69	1	0	0	0	0	0	0	1
	MAESSS IMPREZA	1	0	0	0	0	0	0	1
	MAESSS IMPREZA 1090	1	0	0	0	0	0	0	1
	MAESSS MINI 1	2	0	0	0	0	0	0	2
MAFI	MAFI MT25YT	0	0	3	0	0	0	0	3
MALAGUTI	MALAGUTI 84	0	0	0	0	0	0	1	1
	MALAGUTI SPIDERMAX	0	0	0	0	0	0	2	2
MAN	MAN A91	0	8	0	0	0	0	0	8
	MAN H13	0	0	2	0	0	0	0	2
	MAN LIONS COACH	0	2	0	0	0	0	0	2
	MAN N184F	0	0	6	0	0	1	0	7
	MAN N184FA	0	0	1	0	0	0	0	1
	MAN N194FL	0	0	3	0	0	5	0	8
	MAN NS184FA	0	0	1	0	0	0	0	1
	MAN NS194F	0	0	3	0	0	0	0	3
	MAN NS194FL	0	0	5	0	0	0	0	5
	MAN TGA	0	0	117	68	0	2	0	187
	MAN TGA H 414 FFDC	0	0	20	0	0	0	0	20
	MAN TGL	0	0	55	2	0	4	0	61
	MAN TGM	0	0	19	1	0	2	0	22
	MAN TGS	0	0	33	32	0	1	0	66
	MAN TGX	0	0	5	99	0	0	0	104
MANITOU	MANITOU	0	0	0	0	0	71	0	71
	MANITOU MLT 741	0	0	0	0	8	0	0	8
	MANITOU MLT627 T20	0	0	0	0	3	0	0	3
	MANITOU MLT627TMU	0	0	0	0	4	0	0	4
	MANITOU MLT627TMU20	0	0	0	0	2	0	0	2
	MANITOU MLT627TMUCOM	0	0	0	0	1	0	0	1
	MANITOU MLT634T LSU	0	0	0	0	19	0	0	19
	MANITOU MLT731	0	0	0	0	2	0	0	2
	MANITOUMLT735-120LSU	0	0	0	0	2	0	0	2
MANUTRAC	MANUTRAC	0	0	0	0	0	1	0	1
MASAI	MASAI A300	0	0	0	0	0	0	1	1
	MASAI A450	0	0	0	0	0	0	1	1
MASERATI	MASERATI GRANTURISMO	7	0	0	0	0	0	0	7
	MASERATI QUATTROPOR	17	0	0	0	0	0	0	17
	MASERATIGRANTURISMOS	8	0	0	0	0	0	0	8
MASSEY FERGUSON	MASSEY-F MF6465 4WD	0	0	0	0	4	0	0	4
	MASSEY-F MF6475 4WD	0	0	0	0	3	0	0	3
	MASSEY-F MF6480 4WD	0	0	0	0	6	0	0	6
	MASSEY-F MF8460PS	0	0	0	0	1	0	0	1
	MASSEY-F MF8470PS	0	0	0	0	1	0	0	1
	MASSEY F 3625 4RM	0	0	0	0	1	0	0	1
	MASSEY FERGUSON 5435	0	0	0	0	5	0	0	5
	MASSEY FERGUSON 5445	0	0	0	0	5	0	0	5
	MASSEY FERGUSON 5455	0	0	0	0	4	0	0	4
	MASSEY FERGUSON 5460	0	0	0	0	2	0	0	2
	MASSEY FERGUSON 5465	0	0	0	0	13	0	0	13
	MASSEY FERGUSON 5475	0	0	0	0	2	0	0	2
	MASSEY FERGUSON 5480	0	0	0	0	1	0	0	1
	MASSEY FERGUSON 6485	0	0	0	0	2	0	0	2
	MASSEY FERGUSON 6495	0	0	0	0	1	0	0	1
	MASSEY FERGUSON 7485	0	0	0	0	1	0	0	1
	MASSEY FERGUSON 7495	0	0	0	0	4	0	0	4
	MASSEYFERGUSONMF20MD	0	0	0	0	1	0	0	1
	MASSEYFERGUSONMF2415	0	0	0	0	1	0	0	1
	MASSEYFERGUSONMF4445	0	0	0	0	1	0	0	1
	MASSEYFERGUSONMF4455	0	0	0	0	1	0	0	1
	MASSEYFERGUSONMF7465	0	0	0	0	1	0	0	1
	MASSEYFERGUSONMF7475	0	0	0	0	2	0	0	2
MASTIA	MASTIA	0	4	0	0	0	0	0	4
MATHIEU	SETRA S416	0	0	0	0	0	4	0	4

## VEHICULES A MOTEUR

3. IMMATRICULATIONS DES VEHICULES A MOTEUR NEUFS MIS EN CIRCULATION  
D'APRES LA MARQUE ET LE TYPE. 1 ER TRIMESTRE 2009

MARQUE	TYPE	voiture pour personne	autobus- autocar	véh. pour le transport de march.	tracteur	tracteur agricole	véhicule spécial	moto	Total
MAYBACH	MAYBACH MAYBACH	1	0	0	0	0	0	0	1
MAZDA		2	0	0	0	0	0	0	2
	MAZDA 5	0	0	1	0	0	0	0	1
	MAZDA 6	1	0	0	0	0	0	0	1
	MAZDA BT50	0	0	31	0	0	0	0	31
	MAZDA CX-7	12	0	0	0	0	0	0	12
	MAZDA MAZDA 2	679	0	1	0	0	0	0	680
	MAZDA MAZDA 3 MPS	1	0	0	0	0	0	0	1
	MAZDA MAZDA 5	204	0	0	0	0	0	0	204
	MAZDA MAZDA6	321	0	0	0	0	0	0	321
	MAZDA MX-5	36	0	0	0	0	0	0	36
	MAZDA RX-8	2	0	0	0	0	0	0	2
MB	MAZDA MAZDA 3	186	0	0	0	0	0	0	186
MBK	MBK CITY LINER 125	0	0	0	0	0	0	2	2
	MBK FLAMEX	0	0	0	0	0	0	7	7
	MBK XC125	0	0	0	0	0	0	6	6
	MBK YP125R	0	0	0	0	0	0	5	5
MC CORMICK	MC CORMICK C60L	0	0	0	0	1	0	0	1
	MC CORMICK CX110	0	0	0	0	1	0	0	1
	MC CORMICK CXA105	0	0	0	0	1	0	0	1
	MC CORMICK F85-4	0	0	0	0	1	0	0	1
	MC CORMICK F95-4	0	0	0	0	1	0	0	1
	MC CORMICK GM40	0	0	0	0	1	0	0	1
	MC CORMICK GM50	0	0	0	0	2	0	0	2
	MC CORMICK MC115	0	0	0	0	1	0	0	1
	MC CORMICK MC120P6	0	0	0	0	1	0	0	1
	MC CORMICK TTX190	0	0	0	0	1	0	0	1
	MC CORMICK XTX145	0	0	0	0	1	0	0	1
	MC CORMICK XTX165	0	0	0	0	3	0	0	3
	MC CORMICK XTX185	0	0	0	0	1	0	0	1
MC LOUIS	MC LOUIS M700	36	0	0	0	0	0	0	36
	MC LOUIS P700	53	0	0	0	0	0	0	53
MECALAC		0	0	0	0	0	4	0	4
MEIDUO	MEIDUO MD125T-2	0	0	0	0	0	0	1	1
MERCEDES	MERCEDES 311 CDI 3.2	12	0	0	0	0	0	0	12
	MERCEDES 311 CDI 3.5	5	0	0	0	0	0	0	5
	MERCEDES 311 CDI3.2R	2	0	0	0	0	0	0	2
	MERCEDES 311CDI R AZ	1	0	0	0	0	0	0	1
	MERCEDES 315 CDI 3.2	3	0	0	0	0	0	0	3
	MERCEDES 315 CDI 3.5	2	0	0	0	0	0	0	2
	MERCEDES 315 CDI AZ	11	0	0	0	0	0	0	11
	MERCEDES 315 CDI3.5R	2	0	0	0	0	0	0	2
	MERCEDES 315CDI R AZ	3	0	0	0	0	0	0	3
	MERCEDES 318 CDI AZ	1	0	0	0	0	0	0	1
	MERCEDES 318CDI R AZ	1	0	0	0	0	0	0	1
	MERCEDES 324 R 3.5	1	0	0	0	0	0	0	1
	MERCEDES 515CDI4.6P3	1	0	0	0	0	0	0	1
	MERCEDES A150	158	0	0	0	0	0	0	158
	MERCEDES A160CDI	66	0	0	0	0	0	0	66
	MERCEDES A170	39	0	0	0	0	0	0	39
	MERCEDES A180CDI	284	0	0	0	0	0	0	284
	MERCEDES A200	6	0	0	0	0	0	0	6
	MERCEDES A200CDI	14	0	0	0	0	0	0	14
	MERCEDES ACTROS	0	0	102	156	0	1	0	259
	MERCEDES ATEGO	1	2	139	0	0	1	0	143
	MERCEDES AXOR	0	0	68	10	0	0	0	78
	MERCEDES B150	25	0	0	0	0	0	0	25
	MERCEDES B170	64	0	0	0	0	0	0	64
	MERCEDES B180CDI	500	0	0	0	0	0	0	500
	MERCEDES B200	22	0	0	0	0	0	0	22
	MERCEDES B200CDI	205	0	0	0	0	0	0	205
	MERCEDES C180 K FE	3	0	0	0	0	0	0	3
	MERCEDES C180KOMP	18	0	0	0	0	0	0	18
	MERCEDES C200 KOMP	8	0	0	0	0	0	0	8
	MERCEDES C200CDI	1078	0	0	0	0	0	0	1078
	MERCEDES C200CDI FE	267	0	0	0	0	0	0	267
	MERCEDES C220 CDI	424	0	0	0	0	0	0	424
	MERCEDES C230	4	0	0	0	0	0	0	4
	MERCEDES C250CDI	6	0	0	0	0	0	0	6
	MERCEDES C320CDI	7	0	0	0	0	0	0	7
	MERCEDES C320CDI 4M	6	0	0	0	0	0	0	6

## VEHICULES A MOTEUR

3. IMMATRICULATIONS DES VEHICULES A MOTEUR NEUFS MIS EN CIRCULATION  
D'APRES LA MARQUE ET LE TYPE. 1 ER TRIMESTRE 2009

MARQUE	TYPE	voiture pour personne	autobus- autocar	véh. pour le transport de march.	tracteur	tracteur agricole	véhicule spécial	moto	Total
MERCEDES	C350	1	0	0	0	0	0	0	1
MERCEDES	C350CGI	1	0	0	0	0	0	0	1
MERCEDES	C63AMG	6	0	0	0	0	0	0	6
MERCEDES	CL500	6	0	0	0	0	0	0	6
MERCEDES	CL500 4MAT	4	0	0	0	0	0	0	4
MERCEDES	CL63AMG	5	0	0	0	0	0	0	5
MERCEDES	CLC180KOMP	8	0	0	0	0	0	0	8
MERCEDES	CLC200CDI	120	0	0	0	0	0	0	120
MERCEDES	CLC200KOMP	9	0	0	0	0	0	0	9
MERCEDES	CLC220CDI	37	0	0	0	0	0	0	37
MERCEDES	CLC230	1	0	0	0	0	0	0	1
MERCEDES	CLK200 KOMP	13	0	0	0	0	0	0	13
MERCEDES	CLK220CDI	63	0	0	0	0	0	0	63
MERCEDES	CLK280	1	0	0	0	0	0	0	1
MERCEDES	CLK320CDI	5	0	0	0	0	0	0	5
MERCEDES	CLS280	2	0	0	0	0	0	0	2
MERCEDES	CLS320CDI	73	0	0	0	0	0	0	73
MERCEDES	CLS63AMG	2	0	0	0	0	0	0	2
MERCEDES	E200 KOMP	5	0	0	0	0	0	0	5
MERCEDES	E200CDI	206	0	0	0	0	0	0	206
MERCEDES	E220CDI	187	0	0	0	0	0	0	187
MERCEDES	E230	1	0	0	0	0	0	0	1
MERCEDES	E250CDI	14	0	0	0	0	0	0	14
MERCEDES	E280CDI	24	0	0	0	0	0	0	24
MERCEDES	E280CDI 4M	4	0	0	0	0	0	0	4
MERCEDES	E300BLUETEC	8	0	0	0	0	0	0	8
MERCEDES	E320CDI	4	0	0	0	0	0	0	4
MERCEDES	E320CDI 4M	2	0	0	0	0	0	0	2
MERCEDES	E350 4MAT	1	0	0	0	0	0	0	1
MERCEDES	E350CDI	5	0	0	0	0	0	0	5
MERCEDES	E350CGI	1	0	0	0	0	0	0	1
MERCEDES	E500	1	0	0	0	0	0	0	1
MERCEDES	G 55 AMG	1	0	0	0	0	0	0	1
MERCEDES	G320CDI	10	0	2	0	0	0	0	12
MERCEDES	G500	1	0	0	0	0	0	0	1
MERCEDES	GL320CDI	32	0	0	0	0	0	0	32
MERCEDES	GL420CDI	1	0	0	0	0	0	0	1
MERCEDES	GL450	1	0	0	0	0	0	0	1
MERCEDES	GLK 350	1	0	0	0	0	0	0	1
MERCEDES	GLK220CDI	4	0	0	0	0	0	0	4
MERCEDES	GLK280	1	0	0	0	0	0	0	1
MERCEDES	GLK320CDI	95	0	0	0	0	0	0	95
MERCEDES	ML 500	1	0	0	0	0	0	0	1
MERCEDES	ML280CDI	143	0	0	0	0	0	0	143
MERCEDES	ML320CDI	190	0	0	0	0	0	0	190
MERCEDES	ML420CDI	2	0	0	0	0	0	0	2
MERCEDES	R280CDI	33	0	0	0	0	0	0	33
MERCEDES	R320CDI	34	0	0	0	0	0	0	34
MERCEDES	R350	2	0	0	0	0	0	0	2
MERCEDES	R500	1	0	0	0	0	0	0	1
MERCEDES	S320CDI	89	0	0	0	0	0	0	89
MERCEDES	S320CDI 4M	21	0	0	0	0	0	0	21
MERCEDES	S350	5	0	0	0	0	0	0	5
MERCEDES	S350 4MAT	1	0	0	0	0	0	0	1
MERCEDES	S420CDI	5	0	0	0	0	0	0	5
MERCEDES	S450 4MAT	1	0	0	0	0	0	0	1
MERCEDES	S500 4MAT	3	0	0	0	0	0	0	3
MERCEDES	S600	1	0	0	0	0	0	0	1
MERCEDES	S63AMG	1	0	0	0	0	0	0	1
MERCEDES	SL280	9	0	0	0	0	0	0	9
MERCEDES	SL350	13	0	0	0	0	0	0	13
MERCEDES	SL500	1	0	0	0	0	0	0	1
MERCEDES	SLK200KOMP	38	0	0	0	0	0	0	38
MERCEDES	SLK350	1	0	0	0	0	0	0	1
MERCEDES	SPRINTER	3	13	1041	9	0	1	0	1067
MERCEDES	UNIMOG U300	0	0	1	0	0	0	0	1
MERCEDES	VARIO	0	20	20	0	0	0	0	40
MERCEDES	VIANO	107	0	100	0	0	0	0	207
MERCEDES	VIANO 2.24M	1	0	0	0	0	0	0	1
MERCEDES	VIANOCDI3.0	23	0	0	0	0	0	0	23
MERCEDES	VITO	1	0	556	0	0	0	0	557

## VEHICULES A MOTEUR

3. IMMATRICULATIONS DES VEHICULES A MOTEUR NEUFS MIS EN CIRCULATION  
D'APRES LA MARQUE ET LE TYPE. 1 ER TRIMESTRE 2009

MARQUE	TYPE	voiture pour personne	autobus- autocar	véh. pour le transport de march.	tracteur	tracteur agricole	véhicule spécial	moto	Total
	MERCEDES VITO 109P	9	0	0	0	0	0	0	9
	MERCEDES VITO 111	41	0	0	0	0	0	0	41
	MERCEDES VITO 115	8	0	0	0	0	0	0	8
	MERCEDES VITO115/4X4	1	0	0	0	0	0	0	1
	MERCEDESML63AMG	5	0	0	0	0	0	0	5
MERLO		0	0	0	0	0	33	0	33
	MERLO F28TD	0	0	0	0	4	0	0	4
	MERLO P34.7 PLUS	0	0	0	0	1	0	0	1
	MERLOP32.6L PLUS	0	0	0	0	1	0	0	1
MFH		0	0	0	0	0	2	0	2
MINI		39	0	0	0	0	0	0	39
	MINI COOPER CABRIO	10	0	0	0	0	0	0	10
	MINI COOPER CLUBMAN	25	0	0	0	0	0	0	25
	MINI COOPER S	3	0	0	0	0	0	0	3
	MINI COOPERD CLUBMAN	126	0	0	0	0	0	0	126
	MINI COOPERS CLUBMAN	20	0	0	0	0	0	0	20
	MINI JCW	13	0	0	0	0	0	0	13
	MINI JCW CLUBMAN	7	0	0	0	0	0	0	7
	MINI MINI COOPER	40	0	0	0	0	0	0	40
	MINI MINI COOPER D	930	0	0	0	0	0	0	930
	MINI MINI COOPER S	37	0	0	0	0	0	0	37
	MINI MINI ONE	36	0	0	0	0	0	0	36
	MINI ONE	19	0	0	0	0	0	0	19
	MINI ONE CLUBMAN	1	0	0	0	0	0	0	1
	MINICOOPER S CABRIO	6	0	0	0	0	0	0	6
MITSUBISHI		0	0	0	0	0	1	0	1
	MITSUBISHI CANTER	0	0	76	0	0	0	0	76
	MITSUBISHI COLT	381	0	3	0	0	0	0	384
	MITSUBISHI GRANDIS	49	0	1	0	0	0	0	50
	MITSUBISHI L200	0	0	138	0	0	0	0	138
	MITSUBISHI LANCER	237	0	0	0	0	0	0	237
	MITSUBISHI LANCER SR	1	0	0	0	0	0	0	1
	MITSUBISHI LANCEREVO	9	0	0	0	0	0	0	9
	MITSUBISHI OUTLANDER	235	0	6	0	0	0	0	241
	MITSUBISHI PAJERO	43	0	18	0	0	0	0	61
MOBIL PARTNER		2	0	0	0	0	0	0	2
	MOBIL PARTNER A671G	2	0	0	0	0	0	0	2
	MOBIL PARTNER H33	7	0	0	0	0	0	0	7
	MOBIL PARTNER H631	2	0	0	0	0	0	0	2
MOBILVETTA		1	0	0	0	0	0	0	1
	MOBILVETTA ALABAMA	3	0	0	0	0	0	0	3
	MOBILVETTA ARIZONA	1	0	0	0	0	0	0	1
	MOBILVETTA ILLINOIS	4	0	0	0	0	0	0	4
	MOBILVETTA M600	15	0	0	0	0	0	0	15
	MOBILVETTA P600	0	0	0	0	0	13	0	13
MOFFETT		0	0	2	0	0	0	0	2
MOL		1	0	0	0	0	0	0	1
MONCAYO		1	0	0	0	0	0	0	1
	MONCAYO M735	1	0	0	0	0	0	0	1
	MONCAYO M772	0	0	0	0	0	0	2	2
MONTESA		2	0	0	0	0	0	0	2
	MONTESA COTA 4RT	2	0	0	0	0	0	0	2
MOOVEO		1	0	0	0	0	0	0	1
	MOOVEO C70YYY	1	0	0	0	0	0	0	1
	MOOVEO I683XXX	1	0	0	0	0	0	0	1
	MOOVEO P600XXX	1	0	0	0	0	0	0	1
MORGAN		2	0	0	0	0	0	0	2
	MORGAN 4/4 1600	8	0	0	0	0	0	0	8
	MORGAN 4/4 2000	4	0	0	0	0	0	0	4
	MORGAN 4/4 3000	2	0	0	0	0	0	0	2
	MORGAN AERO 8	0	0	0	0	0	0	7	7
MOTO MORINI		0	0	0	0	0	0	1	1
	MOTO MORINI CORSARO	0	0	0	0	0	0	1	1
	MOTO MORINIGRANPASSO	0	0	0	0	0	0	1	1
MOTO STAR		0	0	0	0	0	0	1	1
	MOTO STAR FR400Z	0	0	0	0	0	0	1	1
MTL		0	0	0	0	0	0	1	1
	MTL MTL-6661	0	0	0	0	0	2	0	2
MULTI ONE		0	0	0	0	0	0	1	1
MV AGUSTA		0	0	0	0	0	0	1	1
	MV AGUSTA BRUTALE989	0	0	0	0	0	0	2	2
	MV AGUSTA F4 1078RR	0	0	0	0	0	0	2	2
	MV AGUSTABRUTALE1078	0	0	0	0	0	0	2	2
NBLUCK		0	0	0	0	0	0	1	1
	NBLUCK LK500	0	0	0	0	0	0	1	1
NCM		0	0	0	0	0	0	1	1
	NCM NCKD650	0	2	0	0	0	0	0	2
NEOPLAN		0	1	0	0	0	0	0	1
	NEOPLAN CITYLINER	0	2	0	0	0	0	0	2
	NEOPLAN P14	0	0	0	0	0	0	0	0
	NEOPLAN P21	0	0	0	0	0	2	0	2
NEUSON		0	0	0	0	0	0	0	0
	NEUSON	0	0	0	0	0	2	0	2
NEW HOLLAND		0	0	0	0	7	16	0	23
	N.HOLLAND T4050V 4WD	0	0	0	0	1	0	0	1

## VEHICULES A MOTEUR

3. IMMATRICULATIONS DES VEHICULES A MOTEUR NEUFS MIS EN CIRCULATION  
D'APRES LA MARQUE ET LE TYPE. 1 ER TRIMESTRE 2009

MARQUE	TYPE	voiture pour personne	autobus- autocar	véh. pour le transport de march.	tracteur	tracteur agricole	véhicule spécial	moto	Total
	N.HOLLAND TD5010 2WD	0	0	0	0	2	0	0	2
	N.HOLLAND TD5010 4WD	0	0	0	0	3	0	0	3
	N.HOLLAND TD5020 4WD	0	0	0	0	2	0	0	2
	N.HOLLAND TD5030 2WD	0	0	0	0	1	0	0	1
	N.HOLLAND TD5030 4WD	0	0	0	0	1	0	0	1
	NEW HOLLAND T30104WD	0	0	0	0	4	0	0	4
	NEW HOLLAND T30304WD	0	0	0	0	10	0	0	10
	NEW HOLLAND T30404WD	0	0	0	0	3	0	0	3
	NEW HOLLAND T40404WD	0	0	0	0	1	0	0	1
	NEW HOLLAND T40504WD	0	0	0	0	1	0	0	1
	NEW HOLLAND T50304WD	0	0	0	0	1	0	0	1
	NEW HOLLAND T50404WD	0	0	0	0	12	0	0	12
	NEW HOLLAND T50504WD	0	0	0	0	9	0	0	9
	NEW HOLLAND T50604WD	0	0	0	0	3	0	0	3
	NEW HOLLAND T60204WD	0	0	0	0	2	0	0	2
	NEW HOLLAND T6070 4WD	0	0	0	0	2	0	0	2
	NEW HOLLAND T7510 4WD	0	0	0	0	1	0	0	1
	NEW HOLLAND T7530 4WD	0	0	0	0	1	0	0	1
	NEW HOLLAND TC31DA4WD	0	0	0	0	2	0	0	2
	NEW HOLLAND TC35DA4WD	0	0	0	0	2	0	0	2
	NEWHOLLAND LM50404WD	0	0	0	0	8	0	0	8
	NEWHOLLAND LM50604WD	0	0	0	0	6	0	0	6
	NEWHOLLAND LM50804WD	0	0	0	0	2	0	0	2
	NEWHOLLAND T40304WD	0	0	0	0	2	0	0	2
	NEWHOLLAND T4040F4WD	0	0	0	0	4	0	0	4
	NEWHOLLAND T4050F4WD	0	0	0	0	9	0	0	9
	NEWHOLLAND T6030 4WD	0	0	0	0	8	0	0	8
	NEWHOLLAND T6050 4WD	0	0	0	0	2	0	0	2
	NEWHOLLAND T60804WD	0	0	0	0	2	0	0	2
	NEWHOLLAND TD80D-4WD	0	0	0	0	1	0	0	1
	NEWHOLLAND TD90D 4WD	0	0	0	0	1	0	0	1
	NEWHOLLAND TL80A 4WD	0	0	0	0	1	0	0	1
	NEWHOLLAND TL90A 4WD	0	0	0	0	4	0	0	4
	NEWHOLLAND TN60DA4WD	0	0	0	0	1	0	0	1
	NEWHOLLAND TN70DA4WD	0	0	0	0	1	0	0	1
	NEWHOLLAND TN75S-4WD	0	0	0	0	1	0	0	1
	NEWHOLLAND TN95NA4WD	0	0	0	0	2	0	0	2
	NEWHOLLAND T60104WD	0	0	0	0	9	0	0	9
	NEWHOLLAND T60204WDSA	0	0	0	0	5	0	0	5
	NEWHOLLAND T60304WDSA	0	0	0	0	9	0	0	9
	NEWHOLLAND T60504WDSA	0	0	0	0	2	0	0	2
	NEWHOLLAND T60504WDSS	0	0	0	0	1	0	0	1
	NEWHOLLAND T60704WDSA	0	0	0	0	3	0	0	3
	NEWHOLLAND T60804WDSA	0	0	0	0	24	0	0	24
	NEWHOLLAND T70304WDSA	0	0	0	0	15	0	0	15
	NEWHOLLAND T70404WDSA	0	0	0	0	8	0	0	8
	NEWHOLLAND T70404WDSS	0	0	0	0	1	0	0	1
	NEWHOLLAND T70504WDSA	0	0	0	0	19	0	0	19
	NEWHOLLAND T70604WDSA	0	0	0	0	2	0	0	2
	NEWHOLLAND T75404WDSA	0	0	0	0	1	0	0	1
	NEWHOLLAND T75504WDSA	0	0	0	0	3	0	0	3
	NEWHOLLAND T80304WDSA	0	0	0	0	1	0	0	1
	NEWHOLLAND TM1904WDSA	0	0	0	0	1	0	0	1
NIESMANN	NIESMANN+BIS ART064	1	0	0	0	0	0	0	1
	NIESMANN+BIS ART074	1	0	0	0	0	0	0	1
	NIESMANN+BIS ART069	1	0	0	0	0	0	0	1
NILFISK		0	0	0	0	0	1	0	1
NIMOS		0	0	0	0	0	2	0	2
NOTIN	NOTIN NANTUA	1	0	0	0	0	0	0	1
	NOTIN OURAL	1	0	0	0	0	0	0	1
NOX	NOX KRYPTON 400RM	0	0	0	0	0	0	10	10
ODES	ODES ALL TERRAIN	0	0	0	0	0	0	1	1
OPEL	OPEL AGILA	303	0	0	0	0	0	0	303
	OPEL ANTARA	251	0	1	0	0	0	0	252
	OPEL ASTRA	3421	0	24	0	0	0	0	3445
	OPEL COMBO	298	0	241	0	0	0	0	539
	OPEL CORSA	3244	0	38	0	0	0	0	3282
	OPEL GT	15	0	0	0	0	0	0	15
	OPEL INSIGNIA	1085	0	0	0	0	0	0	1085
	OPEL MERIVA-A	0	0	1	0	0	0	0	1
	OPEL MERIVA	1487	0	0	0	0	0	0	1487

## VEHICULES A MOTEUR

3. IMMATRICULATIONS DES VEHICULES A MOTEUR NEUFS MIS EN CIRCULATION  
D'APRES LA MARQUE ET LE TYPE. 1 ER TRIMESTRE 2009

MARQUE	TYPE	voiture pour personne	autobus- autocar	véh. pour le transport de march.	tracteur	tracteur agricole	véhicule spécial	moto	Total
	OPEL MOVANO	6	0	119	0	0	0	0	125
	OPEL SIGNUM	64	0	0	0	0	0	0	64
	OPEL TIGRA	88	0	0	0	0	0	0	88
	OPEL VECTRA	796	0	2	0	0	0	0	798
	OPEL VIVARO	169	0	584	0	0	0	0	753
	OPEL ZAFIRA	1674	0	1	0	0	0	0	1675
OTOKAR	OTOKAR NAVIGO	0	1	0	0	0	0	0	1
	OTOKAR VECTIO	0	1	0	0	0	0	0	1
OXOBIKE	OXOBIKE OXOKART500SP	0	0	0	0	0	0	3	3
PALFINGER		0	0	0	0	0	1	0	1
PAOLETTI	PAOLETTI 660RN	0	0	0	0	0	0	1	1
	PAOLETTI 700RT IE	0	0	0	0	0	0	33	33
PAOLETTI RACING	PAOLETTI RACING450K5	0	0	0	0	0	0	6	6
PAUS		0	0	0	0	0	1	0	1
PELPI	PELPI P72	0	0	0	0	0	0	2	2
PEUGEOT	PEUGEOT 1007	51	0	0	0	0	0	0	51
	PEUGEOT 107	800	0	0	0	0	0	0	800
	PEUGEOT 206	1686	0	7	0	0	0	0	1693
	PEUGEOT 206+	233	0	0	0	0	0	0	233
	PEUGEOT 207	3639	0	3	0	0	0	0	3642
	PEUGEOT 307	179	0	0	0	0	0	0	179
	PEUGEOT 308	3133	0	6	0	0	0	0	3139
	PEUGEOT 4007	178	0	3	0	0	0	0	181
	PEUGEOT 407	802	0	1	0	0	0	0	803
	PEUGEOT 607	72	0	0	0	0	0	0	72
	PEUGEOT 807	386	0	4	0	0	0	0	390
	PEUGEOT BIPPER	122	0	289	0	0	0	0	411
	PEUGEOT BOXER	8	0	737	0	0	0	0	745
	PEUGEOT EXPERT	38	0	413	0	0	0	0	451
	PEUGEOT PARTNER	1883	0	907	0	0	0	0	2790
	PEUGEOT SUM 125	0	0	0	0	0	0	30	30
PEUGEOT.	PEUGEOT.SATELIS 125	0	0	0	0	0	0	5	5
	PEUGEOT.SATELIS 250	0	0	0	0	0	0	1	1
	PEUGEOT.SATELIS 400	0	0	0	0	0	0	1	1
PFANZELT	PFANZELT PMTRAC2360	0	0	0	0	1	0	0	1
PGO 356	PGO BR250D	0	0	0	0	0	0	4	4
	PGO BUGRACER 500	0	0	0	0	0	0	14	14
	PGO BUGRIDER 200	0	0	0	0	0	0	4	4
PHOENIX	PHOENIX A8300G	1	0	0	0	0	0	0	1
PIAGGIO	PIAGGIO APETM DIESEL	0	0	0	0	0	0	2	2
	PIAGGIO BEVERLYCRUIS	0	0	0	0	0	0	7	7
	PIAGGIO FLY125	0	0	0	0	0	0	28	28
	PIAGGIO GTS250	0	0	0	0	0	0	16	16
	PIAGGIO LIBERTY 125	0	0	0	0	0	0	2	2
	PIAGGIO MP3 125	0	0	0	0	0	0	4	4
	PIAGGIO MP3 250	0	0	0	0	0	0	11	11
	PIAGGIO MP3 400MIC	0	0	0	0	0	0	15	15
	PIAGGIO MP3 400RL	0	0	0	0	0	0	4	4
	PIAGGIO MP3250TRICYC	0	0	0	0	0	0	9	9
	PIAGGIO MP3400TRICYC	0	0	0	0	0	0	8	8
	PIAGGIO PORTER	0	0	2	0	0	0	0	2
	PIAGGIO VESPA GTS125	0	0	0	0	0	0	105	105
	PIAGGIO VESPA GTS250	0	0	0	0	0	0	30	30
	PIAGGIO VESPA GTS300	0	0	0	0	0	0	76	76
	PIAGGIO VESPA GTV125	0	0	0	0	0	0	56	56
	PIAGGIO VESPA GTV250	0	0	0	0	0	0	45	45
	PIAGGIO VESPA LX125	0	0	0	0	0	0	69	69
	PIAGGIO VESPA LXV125	0	0	0	0	0	0	22	22
	PIAGGIO VESPA PX125	0	0	0	0	0	0	1	1
	PIAGGIO VESPA PX125E	0	0	0	0	0	0	1	1
	PIAGGIO VESPA S 125	0	0	0	0	0	0	10	10
	PIAGGIO X EVO 125	0	0	0	0	0	0	5	5
	PIAGGIO X EVO 250	0	0	0	0	0	0	8	8
	PIAGGIO X EVO 400	0	0	0	0	0	0	5	5
	PIAGGIO X7 125	0	0	0	0	0	0	4	4
	PIAGGIO X7 250 I.E.	0	0	0	0	0	0	6	6
PILOTE	PILOTE G710FGP	1	0	0	0	0	0	0	1
	PILOTE G740XDC	1	0	0	0	0	0	0	1
	PILOTE P610XFP	1	0	0	0	0	0	0	1
	PILOTE P670XTP	1	0	0	0	0	0	0	1
	PILOTE P715XFD	1	0	0	0	0	0	0	1

## VEHICULES A MOTEUR

3. IMMATRICULATIONS DES VEHICULES A MOTEUR NEUFS MIS EN CIRCULATION  
D'APRES LA MARQUE ET LE TYPE. 1 ER TRIMESTRE 2009

MARQUE	TYPE	voiture pour personne	autobus- autocar	véh. pour le transport de march.	tracteur	tracteur agricole	véhicule spécial	moto	Total
	PILOTE P720FGJ	1	0	0	0	0	0	0	1
PILOTE ATLANTIS 58	PILOTE G733XFC	1	0	0	0	0	0	0	1
	PILOTE P690XFG	1	0	0	0	0	0	0	1
PIONEER	PIONEER XF125GY-2B	0	0	0	0	0	0	8	8
	PIONEER XF250ATV-2	0	0	0	0	0	0	4	4
PLOEGER		0	0	0	0	0	2	0	2
POLARIS	POLARIS RAZOR 800E	0	0	0	0	0	0	14	14
	POLARIS SCRAMBLER500	0	0	0	0	0	0	1	1
	POLARIS SPORTSMAN500	0	0	0	0	0	0	6	6
	POLARIS SPORTSMAN800	0	0	0	0	0	0	1	1
	POLARIS TRAIL BLAZER	0	0	0	0	0	0	1	1
	POLARIS TRAILBOSS330	0	0	0	0	0	0	1	1
PORSCHE	PORSCHE 911	164	0	0	0	0	0	0	164
	PORSCHE BOXSTER	19	0	0	0	0	0	0	19
	PORSCHE CAYENNE	31	0	0	0	0	0	0	31
	PORSCHE CAYENNE GTS	16	0	0	0	0	0	0	16
	PORSCHE CAYENNE S	1	0	0	0	0	0	0	1
	PORSCHE CAYMAN	19	0	0	0	0	0	0	19
	PORSCHE CAYMAN S	10	0	0	0	0	0	0	10
POSSL	POSSL	1	0	0	0	0	0	0	1
QUATTRO	QUATTRO A4	1	0	0	0	0	0	0	1
	QUATTRO Q7	2	0	0	0	0	0	0	2
	QUATTRO R8	12	0	0	0	0	0	0	12
	QUATTRO RS6	9	0	0	0	0	0	0	9
RAPIDO	RAPIDO 7086F	1	0	0	0	0	0	0	1
	RAPIDO 7090+F	2	0	0	0	0	0	0	2
	RAPIDO 7095DF	1	0	0	0	0	0	0	1
	RAPIDO 7097F	1	0	0	0	0	0	0	1
	RAPIDO 906	1	0	0	0	0	0	0	1
	RAPIDO 9097DF	2	0	0	0	0	0	0	2
	RAPIDO 992M	1	0	0	0	0	0	0	1
	RAPIDO AF5	10	0	0	0	0	0	0	10
RAUSCH	XINGYUE XY150ZK	0	0	0	0	0	0	1	1
RAVO		0	0	0	0	0	2	0	2
RENAULT		0	0	0	0	0	1	0	1
	RENAULT CLIO	3092	0	33	0	0	0	0	3125
	RENAULT ESPACE	712	0	2	0	0	0	0	714
	RENAULT KANGOO	1267	0	722	0	0	0	0	1989
	RENAULT KERAX	0	0	3	2	0	0	0	5
	RENAULT KOLEOS	680	0	1	0	0	0	0	681
	RENAULT LAGUNA	678	0	0	0	0	0	0	678
	RENAULT LANDER	0	0	7	3	0	0	0	10
	RENAULT MAGNUM	0	0	0	24	0	0	0	24
	RENAULT MASCOTT	0	0	17	1	0	0	0	18
	RENAULT MASTER	11	1	779	0	0	1	0	792
	RENAULT MAXITY	0	0	19	2	0	0	0	21
	RENAULT MEGANE	2627	0	4	0	0	0	0	2631
	RENAULT MEGANESCENIC	2254	0	2	0	0	0	0	2256
	RENAULT MIDLUM	0	0	25	0	0	14	0	39
	RENAULT MODUS	909	0	0	0	0	0	0	909
	RENAULT PREMIUM	0	0	16	33	0	0	0	49
	RENAULT PUNCHER	0	0	4	0	0	0	0	4
	RENAULT TRAFIC	159	0	601	0	0	0	0	760
	RENAULT TWINGO	1100	0	0	0	0	0	0	1100
	RENAULT VELSATIS	14	0	0	0	0	0	0	14
RENLI	RENLI RLG1	0	0	0	0	0	0	1	1
REVA	REVA DELUXE	0	0	0	0	0	0	2	2
REWACO	REWACO RF1	0	0	0	0	0	0	4	4
RIEJU	RIEJU PACIFIC 125	0	0	0	0	0	0	17	17
	RIEJU TANGO 125	0	0	0	0	0	0	1	1
RIMOR	RIMOR AAA63A3	10	0	0	0	0	0	0	10
	RIMOR AAF59P3	7	0	0	0	0	0	0	7
	RIMOR ABA63E3	7	0	0	0	0	0	0	7
	RIMOR ABF60S3	1	0	0	0	0	0	0	1
	RIMOR ABF77S3	8	0	0	0	0	0	0	8
	RIMOR ACF72P3	1	0	0	0	0	0	0	1
	RIMOR AGF77S3	10	0	0	0	0	0	0	10
	RIMOR AGM64D3	1	0	0	0	0	0	0	1
	RIMOR AGM67D3	3	0	0	0	0	0	0	3
	RIMOR AGM68D3	2	0	0	0	0	0	0	2
	RIMOR AHF59P3	15	0	0	0	0	0	0	15

## VEHICULES A MOTEUR

3. IMMATRICULATIONS DES VEHICULES A MOTEUR NEUFS MIS EN CIRCULATION  
D'APRES LA MARQUE ET LE TYPE. 1 ER TRIMESTRE 2009

MARQUE	TYPE	voiture pour personne	autobus- autocar	véh. pour le transport de march.	tracteur	tracteur agricole	véhicule spécial	moto	Total
	RIMOR AJF72P3	7	0	0	0	0	0	0	7
	RIMOR AKA63A3	5	0	0	0	0	0	0	5
	RIMOR ALA63E3	6	0	0	0	0	0	0	6
	RIMOR ALF83P3	1	0	0	0	0	0	0	1
ROLLER	ROLLER TEAM GRANDUCA	1	0	0	0	0	0	0	1
	ROLLER TEAM LIVINGST	11	0	0	0	0	0	0	11
	ROLLERTEAM LIVINGSTO	2	0	0	0	0	0	0	2
ROLLS ROYCE	ROLLS ROYCE PHANTOM	2	0	0	0	0	0	0	2
ROXON	ROXON AVIO PIT 125	0	0	0	0	0	0	2	2
ROYAL ENFIELD	ROYALENFIELD BULELEC	0	0	0	0	0	0	1	1
SAAB	SAAB 9-3	0	0	1	0	0	0	0	1
	SAAB SAAB 9-3	442	0	0	0	0	0	0	442
	SAAB SAAB 9-5	42	0	0	0	0	0	0	42
SACHS	SACHS BEE	0	0	0	0	0	0	1	1
	SACHS MADASS 125	0	0	0	0	0	0	2	2
SAME	SAME IRON 140	0	0	0	0	1	0	0	1
	SAME ROW-CROP100.6DT	0	0	0	0	1	0	0	1
	SAME SOLARIS 50	0	0	0	0	1	0	0	1
	SAME SOLARIS 55	0	0	0	0	1	0	0	1
SCANIA	SCANIA KEB	0	12	0	0	0	0	0	12
	SCANIA KIB	0	1	0	0	0	0	0	1
	SCANIA OMNI CITY	0	1	0	0	0	0	0	1
	SCANIA PRT	0	0	165	254	0	0	0	419
SCHAEFFER	SCHAEFFER	0	0	0	0	0	37	0	37
SCHMIDT		0	0	0	0	0	2	0	2
SCORPA	SCORPA SY250	0	0	0	0	0	0	3	3
SEA	SEA M200	4	0	0	0	0	0	0	4
	SEA P200	4	0	0	0	0	0	0	4
SEAT		0	0	1	0	0	0	0	1
	SEAT ALHAMBRA	191	0	0	0	0	0	0	191
	SEAT ALTEA	451	0	0	0	0	0	0	451
	SEAT CORDOBA	144	0	0	0	0	0	0	144
	SEAT IBIZA	1662	0	0	0	0	0	0	1662
	SEAT LEON	412	0	1	0	0	0	0	413
SECMA	SECMA FUN 1600	3	0	0	0	0	0	0	3
	SECMA FUN EXTRM 500	0	0	0	0	0	0	1	1
SEITZ	SEITZ TIKRO L	1	0	0	0	0	0	0	1
	SEITZ TIKRO M	1	0	0	0	0	0	0	1
SETRA	SETRA S415	0	1	0	0	0	0	0	1
	SETRA S417	0	1	0	0	0	0	0	1
	SETRA S431DT	0	7	0	0	0	0	0	7
SHERCO	SHERCO 125	0	0	0	0	0	0	1	1
	SHERCO 2.5l	0	0	0	0	0	0	3	3
	SHERCO 290	0	0	0	0	0	0	1	1
	SHERCO 450l	0	0	0	0	0	0	1	1
SHIBAURA	SHIBAURA ST324	0	0	0	0	1	0	0	1
SHINERAY	SHINERAY K-200ATV	0	0	0	0	0	0	2	2
	SHINERAY SPYDER 250	0	0	0	0	0	0	10	10
	SHINERAY XY125GYVIII	0	0	0	0	0	0	2	2
	SHINERAY XY250STIXE	0	0	0	0	0	0	2	2
SKODA	SKODA FABIA	1504	0	1	0	0	0	0	1505
	SKODA FABIA COMBI	0	0	4	0	0	0	0	4
	SKODA OCTAVIA	1576	0	4	0	0	0	0	1580
	SKODA PRAKTIK	0	0	1	0	0	0	0	1
	SKODA ROOMSTER	484	0	4	0	0	0	0	488
	SKODA SUPERB	571	0	0	0	0	0	0	571
SKYTEAM	SKYTEAM ST125-1	0	0	0	0	0	0	5	5
	SKYTEAM ST125-6	0	0	0	0	0	0	34	34
	SKYTEAM ST125-8	0	0	0	0	0	0	3	3
	SKYTEAM ST125-8A	0	0	0	0	0	0	2	2
	SKYTEAM ST125-8B	0	0	0	0	0	0	3	3
SMART	SMART FORTWO	451	0	0	0	0	0	0	451
	SMART FORTWO COUPE	1	0	0	0	0	0	0	1
SPIERINGS	SPIERINGS AT4	0	0	0	0	0	1	0	1
	SPIERINGS AT6	0	0	0	0	0	1	0	1
	SPIERINGS AT7	0	0	0	0	0	1	0	1
SSANGYONG	SSANGYONG ACTYON	20	0	0	0	0	0	0	20
	SSANGYONG ACTYON SP	0	0	39	0	0	0	0	39
	SSANGYONG KYRON	79	0	3	0	0	0	0	82
	SSANGYONG REXTON	11	0	4	0	0	0	0	15
	SSANGYONG REXTON XVT	0	0	1	0	0	0	0	1





## VEHICULES A MOTEUR

3. IMMATRICULATIONS DES VEHICULES A MOTEUR NEUFS MIS EN CIRCULATION  
D'APRES LA MARQUE ET LE TYPE. 1 ER TRIMESTRE 2009

MARQUE	TYPE	voiture pour personne	autobus- autocar	véh. pour le transport de march.	tracteur	tracteur agricole	véhicule spécial	moto	Total
	SYM MIO 100	0	0	0	0	0	0	18	18
	SYM ORBIT 125	0	0	0	0	0	0	15	15
	SYM QUADLANDER 300S	0	0	0	0	0	0	4	4
	SYM TRACKRUNNER	0	0	0	0	0	0	1	1
	SYM UA60A	0	0	0	0	0	0	7	7
	SYM VS125	0	0	0	0	0	0	31	31
	SYM XS125	0	0	0	0	0	0	8	8
SYMA	SYM LM25	0	0	0	0	0	0	15	15
T E C	TEC ADVANTEC	2	0	0	0	0	0	0	2
	TEC FREETEC 564G	1	0	0	0	0	0	0	1
	TEC FREETEC 584G	1	0	0	0	0	0	0	1
	TEC FREETEC 688TI	1	0	0	0	0	0	0	1
	TEC FREETEC 694 G	2	0	0	0	0	0	0	2
	TEC FREETEC TI708	1	0	0	0	0	0	0	1
	TEC ROTEC 722 TI	3	0	0	0	0	0	0	3
	TEC ROTEC 732TI	1	0	0	0	0	0	0	1
	TEC ROTEC I 690	1	0	0	0	0	0	0	1
	TEC ROTEC TI 662	1	0	0	0	0	0	0	1
	TECFREETEC 664G	1	0	0	0	0	0	0	1
TADANO		0	0	0	0	0	3	0	3
TAILIFT		0	0	0	0	0	1	0	1
TAKEUCHI		0	0	0	0	0	25	0	25
TCM		0	0	0	0	0	12	0	12
TEMSA	TEMSA OPALIN 9	0	6	0	0	0	0	0	6
	TEMSA SAFARI HD	0	1	0	0	0	0	0	1
	TEMSA SAFARI RD	0	4	0	0	0	0	0	4
TENNANT		0	0	0	0	0	1	0	1
TERBERG	TERBERG RT	0	0	7	0	0	0	0	7
	TERBERG RT382	0	0	2	0	0	0	0	2
	TERBERG YT	0	0	3	0	0	0	0	3
TEREX		0	0	0	0	0	13	0	13
TEREX PPM	TEREX PPM AC60/3L	0	0	0	0	0	1	0	1
TERRA GATOR		0	0	0	0	0	1	0	1
TGB	TGB 101R-125CC/4T	0	0	0	0	0	0	8	8
	TGB 303RS	0	0	0	0	0	0	1	1
	TGB BLADE 300	0	0	0	0	0	0	2	2
	TGB BLADE 425	0	0	0	0	0	0	3	3
	TGB FBE	0	0	0	0	0	0	3	3
	TGB X-MOTION 125	0	0	0	0	0	0	5	5
THALER		0	0	0	0	0	4	0	4
TM RACING	TM RACING 125G	0	0	0	0	0	0	2	2
	TM RACING 144 2TEMPI	0	0	0	0	0	0	1	1
	TM RACING 300	0	0	0	0	0	0	1	1
	TM RACING 450H	0	0	0	0	0	0	2	2
TNS	TNS TNS-UV650A	0	0	0	0	0	0	2	2
TORO		0	0	0	0	0	3	0	3
TOYOTA	TOYOTA	43	0	1	0	0	7	0	51
	TOYOTA AURIS	1229	0	4	0	0	0	0	1233
	TOYOTA AVENSIS	869	0	4	0	0	0	0	873
	TOYOTA AYGO	626	0	0	0	0	0	0	626
	TOYOTA COROLLA	320	0	0	0	0	0	0	320
	TOYOTA COROLLA VERSO	468	0	0	0	0	0	0	468
	TOYOTA DYNA	0	0	5	0	0	0	0	5
	TOYOTA HIACE	29	0	63	0	0	0	0	92
	TOYOTA HILUX	0	0	292	0	0	1	0	293
	TOYOTA IQ	355	0	0	0	0	0	0	355
	TOYOTA LANDCRUISER	75	0	53	0	0	0	0	128
	TOYOTA LANDCRUISERV8	41	0	0	0	0	0	0	41
	TOYOTA PRIUS	284	0	0	0	0	0	0	284
	TOYOTA RAV4	460	0	15	0	0	0	0	475
	TOYOTA URBANCRUISER	10	0	0	0	0	0	0	10
	TOYOTA VERSO	11	0	0	0	0	0	0	11
	TOYOTA YARIS	1241	0	5	0	0	0	0	1246
TRIGANO	TRIGANO A D600	1	0	0	0	0	0	0	1
	TRIGANO A E700	1	0	0	0	0	0	0	1
	TRIGANO A S750	1	0	0	0	0	0	0	1
	TRIGANO AE750M	2	0	0	0	0	0	0	2
	TRIGANO AF700P	1	0	0	0	0	0	0	1
	TRIGANO CARIOCA 592P	1	0	0	0	0	0	0	1
	TRIGANO CARIOCA 599	1	0	0	0	0	0	0	1
	TRIGANO E603P	1	0	0	0	0	0	0	1

## VEHICULES A MOTEUR

3. IMMATRICULATIONS DES VEHICULES A MOTEUR NEUFS MIS EN CIRCULATION  
D'APRES LA MARQUE ET LE TYPE. 1 ER TRIMESTRE 2009

MARQUE	TYPE	voiture pour personne	autobus- autocar	véh. pour le transport de march.	tracteur	tracteur agricole	véhicule spécial	moto	Total
	TRIGANO ELLIOT	1	0	0	0	0	0	0	1
	TRIGANO ELLIOT 40	1	0	0	0	0	0	0	1
	TRIGANO ELLIOT 40S	1	0	0	0	0	0	0	1
	TRIGANO GRANDUCA	26	0	0	0	0	0	0	26
	TRIGANO MIZAR GARAGE	1	0	0	0	0	0	0	1
	TRIGANO PEGASO	10	0	0	0	0	0	0	10
	TRIGANO PEGASO 707L	1	0	0	0	0	0	0	1
	TRIGANO RIVIERA	1	0	0	0	0	0	0	1
	TRIGANO RIVIERA ELIT	1	0	0	0	0	0	0	1
	TRIGANO RIVIERA GAR	2	0	0	0	0	0	0	2
TRIKTEC	TRIKETEC TRC	0	0	0	0	0	0	1	1
TRIUMPH	TRIUMPH AMERICA	0	0	0	0	0	0	2	2
	TRIUMPH BONNEVILLE	0	0	0	0	0	0	23	23
	TRIUMPH DAYTONA 675	0	0	0	0	0	0	11	11
	TRIUMPH ROCKET III	0	0	0	0	0	0	4	4
	TRIUMPH SPEED TRIPLE	0	0	0	0	0	0	22	22
	TRIUMPH SPEEDMASTER	0	0	0	0	0	0	3	3
	TRIUMPH SPRINT ST	0	0	0	0	0	0	8	8
	TRIUMPH STREETTRIPLE	0	0	0	0	0	0	60	60
	TRIUMPH THRUXTON	0	0	0	0	0	0	5	5
	TRIUMPH TIGER	0	0	0	0	0	0	19	19
	TRIUMPHSTREETTRIPLER	0	0	0	0	0	0	1	1
VALENTIRACING	VALENTIRACING LT400A	0	0	0	0	0	0	3	3
	VALENTIRACING LT700A	0	0	0	0	0	0	18	18
	VALENTIRACING LT750A	0	0	0	0	0	0	2	2
	VALENTIRACING LTR450	0	0	0	0	0	0	6	6
	VALENTIRACING LTZ400	0	0	0	0	0	0	4	4
	VALENTIRACING RM450Z	0	0	0	0	0	0	1	1
VALPADANA		0	0	0	0	1	0	0	1
VALTRA	VALTRA A82-4	0	0	0	0	2	0	0	2
	VALTRA A92-4	0	0	0	0	2	0	0	2
	VALTRA A95-4	0	0	0	0	2	0	0	2
	VALTRA N101	0	0	0	0	4	0	0	4
	VALTRA N111	0	0	0	0	1	0	0	1
	VALTRA N121	0	0	0	0	2	0	0	2
	VALTRA N141	0	0	0	0	1	0	0	1
	VALTRA N82	0	0	0	0	1	0	0	1
	VALTRA N92	0	0	0	0	3	0	0	3
	VALTRA T121	0	0	0	0	1	0	0	1
	VALTRA T131	0	0	0	0	9	0	0	9
	VALTRA T151E	0	0	0	0	2	0	0	2
	VALTRA T161	0	0	0	0	3	0	0	3
	VALTRA T171	0	0	0	0	1	0	0	1
	VALTRA T191	0	0	0	0	3	0	0	3
VAN WAARDE	VAN WAARDE PVW7380	0	0	1	0	0	0	0	1
	VAN WAARDE RVW7000	0	0	1	0	0	0	0	1
VANDY		0	0	0	0	0	1	0	1
VANHOO	VAN HOOL A300H	0	1	0	0	0	0	0	1
	VAN HOOL A308H	0	1	0	0	0	0	0	1
	VAN HOOL A360	0	9	0	0	0	0	0	9
	VAN HOOL T911AL2	0	4	0	0	0	0	0	4
	VAN HOOL T91XAA3	0	11	0	0	0	0	0	11
	VAN HOOL T91XAAT2	0	11	0	0	0	0	0	11
	VAN HOOL T91XSU3	0	5	0	0	0	0	0	5
	VAN HOOL T92XSD3	0	12	0	0	0	0	0	12
	VANHOOL AG300	0	3	0	0	0	0	0	3
VDL	VDL FUTURA	0	4	0	0	0	0	0	4
	VDL SB4000	0	3	0	0	0	0	0	3
	VDL SBR4005	0	2	0	0	0	0	0	2
VECTRIX	VECTRIX SCOOTER	0	0	0	0	0	0	1	1
VENDEUVRE	EVRRARD	0	0	0	0	0	1	0	1
VERVAET		0	0	0	0	0	1	0	1
VOLKSWAGEN		0	0	1	0	0	0	0	1
	VOLKSWAGEN CADDY	446	0	496	0	0	0	0	942
	VOLKSWAGEN CRAFTER	10	0	282	0	0	1	0	293
	VOLKSWAGEN EOS	69	0	0	0	0	0	0	69
	VOLKSWAGEN FOX	353	0	2	0	0	0	0	355
	VOLKSWAGEN GOLF	4280	0	27	0	0	0	0	4307
	VOLKSWAGEN JETTA	621	0	0	0	0	0	0	621
	VOLKSWAGEN LT35	0	0	1	0	0	0	0	1
	VOLKSWAGEN MULTIVAN	43	0	0	0	0	0	0	43





## VEHICULES A MOTEUR

4. IMMATRICULATIONS DES VEHICULES A MOTEUR D'OCCASION MIS EN CIRCULATION  
D'APRES LA MARQUE ET LE TYPE. 1 ER TRIMESTRE 2009

MARQUE	TYPE	voiture pour personne	autobus- autocar	véh. pour le transport de march.	tracteur	tracteur agricole	véhicule spécial	Total
A CARRARO		0	0	0	0	1	0	1
AC COBRA		1	0	0	0	0	0	1
ACMA		1	0	0	0	0	0	1
ACURA INTEGRA	ACURA	1	0	0	0	0	0	1
	ACURA NSX	1	0	0	0	0	0	1
ADRIA	ADRIA ADRIATIK	16	0	0	0	0	0	16
AGRIA		0	0	0	0	1	0	1
AGROMEHANIKA		0	0	0	0	1	0	1
AHLMANN		0	0	0	0	0	5	5
AIESISTEM	AIESISTEM OMISSIS	1	0	0	0	0	0	1
AIXAM	AIXAM	1	0	11	0	0	0	12
ALFA ROMEO		8	0	0	0	0	0	8
	ALFA ROMEO 1300	8	0	0	0	0	0	8
	ALFA ROMEO 1600	1	0	0	0	0	0	1
	ALFA ROMEO 1600GT	1	0	0	0	0	0	1
	ALFA ROMEO 2000	7	0	0	0	0	0	7
	ALFA ROMEO ALFA 145	149	0	0	0	0	0	149
	ALFA ROMEO ALFA 146	127	0	0	0	0	0	127
	ALFA ROMEO ALFA 147	463	0	0	0	0	0	463
	ALFA ROMEO ALFA 156	802	0	0	0	0	0	802
	ALFA ROMEO ALFA 159	206	0	0	0	0	0	206
	ALFA ROMEO ALFA 166	82	0	0	0	0	0	82
	ALFA ROMEO ALFA 33	15	0	0	0	0	0	15
	ALFA ROMEO ALFA 75	9	0	0	0	0	0	9
	ALFA ROMEO ALFA GT	128	0	0	0	0	0	128
	ALFA ROMEO ALFA155	61	0	0	0	0	0	61
	ALFA ROMEO ALFA164	8	0	0	0	0	0	8
	ALFA ROMEO ALFABRERA	24	0	0	0	0	0	24
	ALFA ROMEO ALFETTA	3	0	0	0	0	0	3
	ALFA ROMEO GIULIA	2	0	0	0	0	0	2
	ALFA ROMEO GIULIE	1	0	0	0	0	0	1
	ALFA ROMEO GTV	45	0	0	0	0	0	45
	ALFA ROMEO MITO	25	0	0	0	0	0	25
	ALFA ROMEO MONTREAL	1	0	0	0	0	0	1
	ALFA ROMEO SPIDER	44	0	0	0	0	0	44
	ALFA ROMEO SPRINT	2	0	0	0	0	0	2
	ALFA ROMEOALFASPIDER	7	0	0	0	0	0	7
	ALFAROMEO CROSSWAGON	1	0	0	0	0	0	1
ALLAEYS		0	0	0	0	0	3	3
ALLGAIER		0	0	0	0	1	0	1
ALLIS CHALMERS		0	0	0	0	1	0	1
ALPINA	ALPINA B3	1	0	0	0	0	0	1
	ALPINA ROADSTER S	1	0	0	0	0	0	1
ALPINE	ALPINE 1600S	1	0	0	0	0	0	1
	ALPINE A110	1	0	0	0	0	0	1
	ALPINE A310	2	0	0	0	0	0	2
	ALPINE V6GT	1	0	0	0	0	0	1
AM GENERAL	AM GENERAL HUMMER H1	0	0	1	0	0	0	1
	AM GENERAL HUMMER H2	0	0	1	0	0	0	1
AMG	AMG HUMMER	0	0	1	0	0	0	1
APAL	APAL C	1	0	0	0	0	0	1
	APAL L	1	0	0	0	0	0	1
	APAL SPEEDSTER	1	0	0	0	0	0	1
ARCA	ARCA H 720 GLM	1	0	0	0	0	0	1
	ARCA M715GLM	2	0	0	0	0	0	2
	ARCA M716GLT	2	0	0	0	0	0	2
	ARCA M720 GLM	1	0	0	0	0	0	1
ARCADIA	ARCADIA M7GLV	1	0	0	0	0	0	1
ASTON MARTIN	ASTON MARTIN	1	0	0	0	0	0	1
	ASTON MARTIN DB7	4	0	0	0	0	0	4
	ASTON MARTIN DB9	6	0	0	0	0	0	6
	ASTON MARTIN DBS	1	0	0	0	0	0	1
	ASTON MARTIN LAGONDA	1	0	0	0	0	0	1
	ASTON MARTIN V12VANQ	1	0	0	0	0	0	1
	ASTON MARTIN VANTAGE	10	0	0	0	0	0	10
ATK		0	0	1	0	0	0	1
ATLAS		0	0	0	0	0	21	21
ATLAS TEREX		0	0	0	0	0	3	3
AUDIPORSCHE	AUDIPORSCHE RS2	1	0	0	0	0	0	1
AUSTIN 850	AUSTIN	6	0	1	0	0	0	7
	AUSTIN ALLEGRO	1	0	0	0	0	0	1
	AUSTIN HEALEY	6	0	0	0	0	0	6

## VEHICULES A MOTEUR

4. IMMATRICULATIONS DES VEHICULES A MOTEUR D'OCCASION MIS EN CIRCULATION  
D'APRES LA MARQUE ET LE TYPE. 1 ER TRIMESTRE 2009

MARQUE	TYPE	voiture pour personne	autobus- autocar	véh. pour le transport de march.	tracteur	tracteur agricole	véhicule spécial	Total
	AUSTIN MAESTRO	1	0	0	0	0	0	1
	AUSTIN METRO	1	0	0	0	0	0	1
	AUSTIN MINI	26	0	0	0	0	0	26
	AUSTIN MINI 1275GT	1	0	0	0	0	0	1
	AUSTIN MONTEGO	1	0	0	0	0	0	1
	AUSTINHEALEY 3000	1	0	0	0	0	0	1
	MINI 1000	2	0	0	0	0	0	2
AUTO UNION 1000	AUDI	2	0	0	0	0	0	2
	AUDI 100	36	0	0	0	0	0	36
	AUDI 80	391	0	0	0	0	0	391
	AUDI 80GL	1	0	0	0	0	0	1
	AUDI 90	11	0	0	0	0	0	11
	AUDI A2	106	0	0	0	0	0	106
	AUDI A3	1490	0	0	0	0	0	1490
	AUDI A4	2887	0	0	0	0	0	2887
	AUDI A4 AVANT	1	0	0	0	0	0	1
	AUDI A5	63	0	0	0	0	0	63
	AUDI A6	1348	0	0	0	0	0	1348
	AUDI A6 AVANT	20	0	0	0	0	0	20
	AUDI A6 AVANT Q	2	0	0	0	0	0	2
	AUDI A8	109	0	0	0	0	0	109
	AUDI A8 QUATTRO	3	0	0	0	0	0	3
	AUDI ALLROAD	16	0	0	0	0	0	16
	AUDI ALLROAD Q	13	0	0	0	0	0	13
	AUDI AVANT	63	0	0	0	0	0	63
	AUDI C	28	0	0	0	0	0	28
	AUDI CABRIO	47	0	0	0	0	0	47
	AUDI Q5	10	0	0	0	0	0	10
	AUDI Q7	81	0	0	0	0	0	81
	AUDI QUATTRO	1	0	0	0	0	0	1
	AUDI S3	1	0	0	0	0	0	1
	AUDI S4	1	0	0	0	0	0	1
	AUDI S5	8	0	0	0	0	0	8
	AUDI S6	1	0	0	0	0	0	1
	AUDI S8	5	0	0	0	0	0	5
	AUDI TT	210	0	0	0	0	0	210
	AUDI V8	1	0	0	0	0	0	1
	AUTO UNION 1000	1	0	0	0	0	0	1
	AUTO UNION AUDI100	3	0	0	0	0	0	3
AUTOBIANCHI		2	0	0	0	0	0	2
	AUTOBIANCHI A112	1	0	0	0	0	0	1
	AUTOBIANCHI Y10	1	0	0	0	0	0	1
AUTOSTAR	AUTOSTAR STARVAN2	1	0	0	0	0	0	1
AUTOTRAIL	AUTOTRAIL E725	1	0	0	0	0	0	1
BAETEN		0	0	1	0	0	0	1
BARKAS		1	0	2	0	0	0	3
BATTIONI E PAGANI		0	0	0	0	0	1	1
BEDFORD		5	0	4	0	0	0	9
	BEDFORD 97F70	0	0	1	0	0	0	1
BELARUS MTZ82-1	BELARUS	0	0	0	0	1	0	1
	BIELARUS	0	0	0	0	6	0	6
BENIMAR	BENIMAR PERSEO	1	0	0	0	0	0	1
BENTLEY		4	0	0	0	0	0	4
	BENTLEY ARNAGE	5	0	0	0	0	0	5
	BENTLEY AZURE	1	0	0	0	0	0	1
	BENTLEY CONTI FS	1	0	0	0	0	0	1
	BENTLEY CONTI GT	11	0	0	0	0	0	11
	BENTLEY CONTI GTC	6	0	0	0	0	0	6
	BENTLEY CONTIGTSPEED	2	0	0	0	0	0	2
	BENTLEY CONTINENTAL	1	0	0	0	0	0	1
	BENTLEY MULSANNE	1	0	0	0	0	0	1
	BENTLEY S	2	0	0	0	0	0	2
	BENTLEY T	1	0	0	0	0	0	1
	BENTLEY T2	1	0	0	0	0	0	1
	BENTLEYBROOKLANDS	1	0	0	0	0	0	1
BERKSHIRE	BERKSHIRE 360 QS	1	0	0	0	0	0	1
BERTONE	BERTONE FCLIMBER 2	3	0	0	0	0	0	3
BIZZARRINI		1	0	0	0	0	0	1
BM VOLVO	BM VOLVO	0	0	0	0	1	0	1
	VOLVO BM	0	0	0	0	2	1	3
BMW		38	0	0	0	0	0	38
	BMW 116I	117	0	0	0	0	0	117

## VEHICULES A MOTEUR

4. IMMATRICULATIONS DES VEHICULES A MOTEUR D'OCCASION MIS EN CIRCULATION  
D'APRES LA MARQUE ET LE TYPE. 1 ER TRIMESTRE 2009

MARQUE	TYPE	voiture pour personne	autobus- autocar	véh. pour le transport de march.	tracteur	tracteur agricole	véhicule spécial	Total
	BMW 118D	708	0	0	0	0	0	708
	BMW 118I	15	0	0	0	0	0	15
	BMW 120D	113	0	0	0	0	0	113
	BMW 120I	4	0	0	0	0	0	4
	BMW 123D	2	0	0	0	0	0	2
	BMW 1502	2	0	0	0	0	0	2
	BMW 1600 SP	1	0	0	0	0	0	1
	BMW 1602S	2	0	0	0	0	0	2
	BMW 2000	1	0	0	0	0	0	1
	BMW 2002	6	0	0	0	0	0	6
	BMW 2002FL	1	0	0	0	0	0	1
	BMW 315	8	0	0	0	0	0	8
	BMW 316	593	0	0	0	0	0	593
	BMW 316 TI	39	0	0	0	0	0	39
	BMW 316I	141	0	0	0	0	0	141
	BMW 318	967	0	0	0	0	0	967
	BMW 318CI	138	0	0	0	0	0	138
	BMW 318D	930	0	1	0	0	0	931
	BMW 318I	137	0	0	0	0	0	137
	BMW 318TD	72	0	0	0	0	0	72
	BMW 318TI	6	0	0	0	0	0	6
	BMW 320	299	0	0	0	0	0	299
	BMW 320CD	131	0	0	0	0	0	131
	BMW 320CI	69	0	0	0	0	0	69
	BMW 320D	2098	0	0	0	0	0	2098
	BMW 320I	113	0	0	0	0	0	113
	BMW 320TD	33	0	0	0	0	0	33
	BMW 323	18	0	0	0	0	0	18
	BMW 323CI	19	0	0	0	0	0	19
	BMW 323I	31	0	0	0	0	0	31
	BMW 324	3	0	0	0	0	0	3
	BMW 325	104	0	0	0	0	0	104
	BMW 325CI	20	0	0	0	0	0	20
	BMW 325D	20	0	0	0	0	0	20
	BMW 325I	21	0	0	0	0	0	21
	BMW 325XI	3	0	0	0	0	0	3
	BMW 328	24	0	0	0	0	0	24
	BMW 328I	8	0	0	0	0	0	8
	BMW 330CD	4	0	0	0	0	0	4
	BMW 330CI	8	0	0	0	0	0	8
	BMW 330D	36	0	0	0	0	0	36
	BMW 330I	2	0	0	0	0	0	2
	BMW 330XD	16	0	0	0	0	0	16
	BMW 330XI	2	0	0	0	0	0	2
	BMW 335D	4	0	0	0	0	0	4
	BMW 335I	6	0	0	0	0	0	6
	BMW 518	33	0	0	0	0	0	33
	BMW 520	140	0	0	0	0	0	140
	BMW 520D	650	0	0	0	0	0	650
	BMW 520I	56	0	0	0	0	0	56
	BMW 523	52	0	0	0	0	0	52
	BMW 523I	30	0	0	0	0	0	30
	BMW 524	15	0	0	0	0	0	15
	BMW 525	303	0	0	0	0	0	303
	BMW 525D	741	0	0	0	0	0	741
	BMW 525I	29	0	0	0	0	0	29
	BMW 525XD	3	0	0	0	0	0	3
	BMW 528	22	0	0	0	0	0	22
	BMW 528I	11	0	0	0	0	0	11
	BMW 530	2	0	0	0	0	0	2
	BMW 530D	177	0	0	0	0	0	177
	BMW 530I	13	0	0	0	0	0	13
	BMW 530XD	11	0	0	0	0	0	11
	BMW 530XI	1	0	0	0	0	0	1
	BMW 535	2	0	0	0	0	0	2
	BMW 535D	32	0	0	0	0	0	32
	BMW 540	1	0	0	0	0	0	1
	BMW 540I	2	0	0	0	0	0	2
	BMW 545I	4	0	0	0	0	0	4
	BMW 628	2	0	0	0	0	0	2
	BMW 630I	28	0	0	0	0	0	28
	BMW 633	2	0	0	0	0	0	2



## VEHICULES A MOTEUR

4. IMMATRICULATIONS DES VEHICULES A MOTEUR D'OCCASION MIS EN CIRCULATION  
D'APRES LA MARQUE ET LE TYPE. 1 ER TRIMESTRE 2009

MARQUE	TYPE	voiture pour personne	autobus- autocar	véh. pour le transport de march.	tracteur	tracteur agricole	véhicule spécial	Total
	BMW 635	2	0	0	0	0	0	2
	BMW 635D	12	0	0	0	0	0	12
	BMW 645CI	16	0	0	0	0	0	16
	BMW 650I	2	0	0	0	0	0	2
	BMW 725	49	0	0	0	0	0	49
	BMW 725D	1	0	0	0	0	0	1
	BMW 728	28	0	0	0	0	0	28
	BMW 728I	7	0	0	0	0	0	7
	BMW 730	39	0	0	0	0	0	39
	BMW 730D	152	0	0	0	0	0	152
	BMW 730I	5	0	0	0	0	0	5
	BMW 730LD	6	0	0	0	0	0	6
	BMW 732	3	0	0	0	0	0	3
	BMW 735	9	0	0	0	0	0	9
	BMW 735I	11	0	0	0	0	0	11
	BMW 740	2	0	0	0	0	0	2
	BMW 740D	2	0	0	0	0	0	2
	BMW 740I	4	0	0	0	0	0	4
	BMW 740LI	1	0	0	0	0	0	1
	BMW 745D	1	0	0	0	0	0	1
	BMW 745I	6	0	0	0	0	0	6
	BMW 745LI	2	0	0	0	0	0	2
	BMW 750	1	0	0	0	0	0	1
	BMW 750I	3	0	0	0	0	0	3
	BMW 750LI	2	0	0	0	0	0	2
	BMW 850	6	0	0	0	0	0	6
	BMW BERLINE5	1	0	0	0	0	0	1
	BMW M-COUPE	2	0	0	0	0	0	2
	BMW M COUPE	9	0	0	0	0	0	9
	BMW M ROADSTER	1	0	0	0	0	0	1
	BMW M1	1	0	0	0	0	0	1
	BMW M3	73	0	0	0	0	0	73
	BMW M3 CSL	3	0	0	0	0	0	3
	BMW M5	17	0	0	0	0	0	17
	BMW M535	1	0	0	0	0	0	1
	BMW M6	5	0	0	0	0	0	5
	BMW X3	0	0	1	0	0	0	1
	BMW X3 2.0D	340	0	0	0	0	0	340
	BMW X3 2.0I	1	0	0	0	0	0	1
	BMW X3 3.0D	31	0	4	0	0	0	35
	BMW X3 3.0I	3	0	0	0	0	0	3
	BMW X3 3.0SD	3	0	0	0	0	0	3
	BMW X3 XDRIVE 20D	1	0	0	0	0	0	1
	BMW X32.5I	1	0	0	0	0	0	1
	BMW X5	141	0	24	0	0	0	165
	BMW X5 3.0D	298	0	0	0	0	0	298
	BMW X5 3.0I	2	0	0	0	0	0	2
	BMW X5 3.0SD	8	0	0	0	0	0	8
	BMW X54.8IS	1	0	0	0	0	0	1
	BMW X5XDRIVE30D	1	0	0	0	0	0	1
	BMW X6 XDRIVE 30D	14	0	0	0	0	0	14
	BMW X6 XDRIVE 35D	9	0	0	0	0	0	9
	BMW X6 XDRIVE 35I	1	0	0	0	0	0	1
	BMW Z1	4	0	0	0	0	0	4
	BMW Z3	117	0	0	0	0	0	117
	BMW Z3M	2	0	0	0	0	0	2
	BMW Z4	1	0	0	0	0	0	1
	BMW Z4 2.0I	39	0	0	0	0	0	39
	BMW Z4 2.2I	20	0	0	0	0	0	20
	BMW Z4 2.5I	35	0	0	0	0	0	35
	BMW Z4 3.0I	7	0	0	0	0	0	7
	BMW Z4 3.0SI	8	0	0	0	0	0	8
	BMW Z8	4	0	0	0	0	0	4
BOBCAT		0	0	0	0	0	9	9
	BOBCAT 2200	0	0	0	0	1	0	1
	BOBCAT T2556	0	0	0	0	2	0	2
BOMBARDIER		0	0	7	0	0	0	7
	BOMBARDIER ILTIS	8	0	0	0	0	0	8
BONNET DJET		1	0	0	0	0	0	1
	MATRA RANCHO	1	0	0	0	0	0	1
	TALBOT MATRA	1	0	0	0	0	0	1
	TALBOTMATRAMURENA	7	0	0	0	0	0	7
BOVA		0	7	0	0	0	0	7

## VEHICULES A MOTEUR

4. IMMATRICULATIONS DES VEHICULES A MOTEUR D'OCCASION MIS EN CIRCULATION  
D'APRES LA MARQUE ET LE TYPE. 1 ER TRIMESTRE 2009

MARQUE	TYPE	voiture pour personne	autobus- autocar	véh. pour le transport de march.	tracteur	tracteur agricole	véhicule spécial	Total
	BOVA FD10-5	0	1	0	0	0	0	1
	BOVA FUTURA	0	3	0	0	0	0	3
BRISTOL	BRISTOL	1	0	0	0	0	0	1
BRUNILIFT		0	0	0	0	0	1	1
BUGATTI	BUGATTI	1	0	0	0	0	0	1
BUICK APOLLO	BUICK	4	0	0	0	0	0	4
	BUICK CENTURY	1	0	0	0	0	0	1
	BUICK PARK AVENUE	7	0	0	0	0	0	7
	BUICK REGAL	8	0	0	0	0	0	8
	BUICK RIVIERA	1	0	0	0	0	0	1
	BUICK ROADMASTER	0	0	1	0	0	0	1
	BUICK SKYLARK	5	0	0	0	0	0	5
	BUICK SPECIAL	1	0	0	0	0	0	1
BURSTNER	BURSTNER A573	1	0	0	0	0	0	1
	BURSTNER A747	1	0	0	0	0	0	1
	BURSTNER I684	1	0	0	0	0	0	1
	BURSTNER I686	1	0	0	0	0	0	1
	BURSTNER I725	1	0	0	0	0	0	1
	BURSTNER I821	2	0	0	0	0	0	2
	BURSTNER T615	1	0	0	0	0	0	1
	BURSTNER T620	1	0	0	0	0	0	1
	BURSTNER T625	1	0	0	0	0	0	1
	BURSTNER T645	1	0	0	0	0	0	1
	BURSTNER T664	1	0	0	0	0	0	1
	BURSTNER T675	1	0	0	0	0	0	1
	BURSTNER T680	1	0	0	0	0	0	1
	BURSTNER T695	1	0	0	0	0	0	1
CADILLAC		16	0	0	0	0	0	16
	CADILLAC 6KH69	2	0	0	0	0	0	2
	CADILLAC BROUGHAM	2	0	0	0	0	0	2
	CADILLAC CADILLACBLS	11	0	0	0	0	0	11
	CADILLAC CTS	6	0	0	0	0	0	6
	CADILLAC DE VILLE	1	0	0	0	0	0	1
	CADILLAC ELDORADO	2	0	0	0	0	0	2
	CADILLAC ESCALADE	1	0	8	0	0	0	9
	CADILLAC FLEETWOOD	4	0	0	0	0	0	4
	CADILLAC HEARSE	4	0	0	0	0	0	4
	CADILLAC SEVILLE	2	0	0	0	0	0	2
	CADILLAC SEVILLE STS	1	0	0	0	0	0	1
	CADILLAC SRX	0	0	1	0	0	0	1
	CADILLAC SUPERIOR	1	0	0	0	0	0	1
	CADILLAC XLR CONVERT	1	0	0	0	0	0	1
CAPRON	CAPRON T63 / T345	1	0	0	0	0	0	1
CAR INTER	CAR INTER AUTOROLLER	4	0	0	0	0	0	4
CARBODIES	CARBODIES TAXI CAR	2	0	0	0	0	0	2
CARRARO		0	0	0	0	1	0	1
CASE		0	0	0	0	1	13	14
	CASE JX1090U 4WD	0	0	0	0	1	0	1
	CASE JX1100U 4WD	0	0	0	0	2	0	2
CASE IH	CASE IH	0	0	0	0	37	0	37
	CASE IH CVX1155-4WD	0	0	0	0	1	0	1
	CASE IH CVX1170-4WD	0	0	0	0	1	0	1
	CASE IH CVX1195 4WD	0	0	0	0	2	0	2
	CASE IH CVX195 4WDSA	0	0	0	0	2	0	2
	CASE IH JX95-4WD	0	0	0	0	2	0	2
	CASE IH MXM 140	0	0	0	0	2	0	2
	CASE IH MXU135SA-4WD	0	0	0	0	1	0	1
	CASE IHPUMA 1654WDSA	0	0	0	0	1	0	1
	CASE INTERNATIONAL	0	0	0	0	28	0	28
	CASEIH CVX140 4WD	0	0	0	0	1	0	1
	CASEIH CVX175 4WDSA	0	0	0	0	2	0	2
	CASEIH MAXXUM110 4WD	0	0	0	0	1	0	1
CASE POCLAIN		0	0	0	0	0	5	5
CATERHAM SUPER 7	CATERHAM SEVEN	1	0	0	0	0	0	1
	CATERHAM SEVEN SV	1	0	0	0	0	0	1
CATERPILAR		0	0	0	0	0	2	2
CATERPILLAR		0	0	0	0	0	22	22
CHALLENGER	CHALLENGER MAGEO	1	0	0	0	0	0	1
	CHALLENGER TRIGANO	5	0	0	0	0	0	5
CHATEAU	CHATEAU A511	1	0	0	0	0	0	1
	CHATEAU A591	1	0	0	0	0	0	1
	CHATEAU A671G	4	0	0	0	0	0	4

## VEHICULES A MOTEUR

4. IMMATRICULATIONS DES VEHICULES A MOTEUR D'OCCASION MIS EN CIRCULATION  
D'APRES LA MARQUE ET LE TYPE. 1 ER TRIMESTRE 2009

MARQUE	TYPE	voiture pour personne	autobus- autocar	véh. pour le transport de march.	tracteur	tracteur agricole	véhicule spécial	Total
CHAUSSON	CHATEAU H591	1	0	0	0	0	0	1
	CHATEAU H601	1	0	0	0	0	0	1
	CHATEAU H671G	1	0	0	0	0	0	1
	CHAUSSON ALLEGRO 94	1	0	0	0	0	0	1
	CHAUSSON FLASH 01M07	1	0	0	0	0	0	1
	CHAUSSON FLASH 03M07	1	0	0	0	0	0	1
	CHAUSSON FLASH 04M07	1	0	0	0	0	0	1
	CHAUSSON FLASH 07M07	2	0	0	0	0	0	2
	CHAUSSON FLASH 09M07	1	0	0	0	0	0	1
	CHAUSSON FLASH 10M07	1	0	0	0	0	0	1
CHENARD WALCKER	CHAUSSON TRIGANO	18	0	0	0	0	0	18
		2	0	0	0	0	0	2
CHEVROLET		30	0	82	0	0	0	112
	CHEVROLET . CAPTIVA	77	0	0	0	0	0	77
	CHEVROLET . EPICA	10	0	0	0	0	0	10
	CHEVROLET 1500	0	0	3	0	0	0	3
	CHEVROLET 2500	2	0	0	0	0	0	2
	CHEVROLET ALERO	10	0	0	0	0	0	10
	CHEVROLET ASTRO	0	0	4	0	0	0	4
	CHEVROLET ASTRO VAN	0	0	3	0	0	0	3
	CHEVROLET AVALANCHE	0	0	35	0	0	0	35
	CHEVROLET AVEO	15	0	0	0	0	0	15
	CHEVROLET BERETTA	13	0	0	0	0	0	13
	CHEVROLET BLAZER	1	0	2	0	0	1	4
	CHEVROLET C10	0	0	1	0	0	0	1
	CHEVROLET C1500	0	0	2	0	0	0	2
	CHEVROLET CAMARO	5	0	0	0	0	0	5
	CHEVROLET CAPRICE	6	0	0	0	0	0	6
	CHEVROLET CC10703	0	0	1	0	0	0	1
	CHEVROLET CG11405	1	0	0	0	0	0	1
	CHEVROLET CG21305	1	0	0	0	0	0	1
	CHEVROLET CG21306	1	0	0	0	0	0	1
	CHEVROLET CHEVELL	1	0	0	0	0	0	1
	CHEVROLET CHEVY VAN	2	0	0	0	0	0	2
	CHEVROLET CHEVYVAN20	0	0	1	0	0	0	1
	CHEVROLET CK10753	0	0	2	0	0	0	2
	CHEVROLET CORSICA	13	0	0	0	0	0	13
	CHEVROLET CORVETTE	37	0	0	0	0	0	37
	CHEVROLET EL CAMINO	0	0	2	0	0	0	2
	CHEVROLET EXPRESS	10	1	0	0	0	0	11
	CHEVROLET G20	0	0	1	0	0	0	1
	CHEVROLET GEO	1	0	0	0	0	0	1
	CHEVROLET GMT360	0	0	5	0	0	0	5
	CHEVROLET GMT820	0	0	1	0	0	0	1
	CHEVROLET HHR	1	0	0	0	0	0	1
	CHEVROLET HHR AT	1	0	0	0	0	0	1
	CHEVROLET IMPALA	3	0	0	0	0	0	3
	CHEVROLET K1500	0	0	5	0	0	0	5
	CHEVROLET K2500	0	0	2	0	0	0	2
	CHEVROLET MALIBU	2	0	0	0	0	0	2
	CHEVROLET MONTE C	2	0	0	0	0	0	2
	CHEVROLET NOVA	1	0	0	0	0	0	1
	CHEVROLET PICK-UP	0	0	1	0	0	0	1
	CHEVROLET PICKUP	0	0	1	0	0	0	1
	CHEVROLET PICKUP1500	0	0	1	0	0	0	1
	CHEVROLET S10	0	0	2	0	0	0	2
	CHEVROLET SILVERADO	0	0	11	0	0	0	11
	CHEVROLET SSR	0	0	5	0	0	0	5
	CHEVROLET SUBURBAN	2	0	20	0	0	0	22
	CHEVROLET TAHOE	3	0	3	0	0	3	9
	CHEVROLET VAN	12	0	1	0	0	0	13
	CHEVROLET VAN 20	4	0	1	0	0	0	5
	CHEVROLET VENTURE	1	0	1	0	0	0	2
	CHEVROLET.AVEO	10	0	0	0	0	0	10
	CHEVROLET.EVANDA	6	0	0	0	0	0	6
	CHEVROLET.KALOS	112	0	0	0	0	0	112
	CHEVROLET.LACETTI	16	0	0	0	0	0	16
	CHEVROLET.MATIZ	90	0	0	0	0	0	90
	CHEVROLET.NUBIRA	35	0	0	0	0	0	35
	CHEVROLET.TACUMA	12	0	0	0	0	0	12
	CHEVROLETCAVALIER	3	0	0	0	0	0	3
	CHEVROLETTRAILBLAZER	0	0	5	0	0	0	5

## VEHICULES A MOTEUR

4. IMMATRICULATIONS DES VEHICULES A MOTEUR D'OCCASION MIS EN CIRCULATION  
D'APRES LA MARQUE ET LE TYPE. 1 ER TRIMESTRE 2009

MARQUE	TYPE	voiture pour personne	autobus- autocar	véh. pour le transport de march.	tracteur	tracteur agricole	véhicule spécial	Total	
CHRYSLER TOWN & C	CHRYSLER	6	0	38	0	0	0	44	
	CHRYSLER 300	3	0	0	0	0	0	3	
	CHRYSLER 300C	49	0	0	0	0	0	49	
	CHRYSLER 300M	7	0	0	0	0	0	7	
	CHRYSLER DAYTONA	2	0	0	0	0	0	2	
	CHRYSLER GD VOYAGER	10	0	10	0	0	0	20	
	CHRYSLER GR VOYAGER	1	0	10	0	0	0	11	
	CHRYSLER GVOYAGER	46	0	0	0	0	0	46	
	CHRYSLER GVOYAGER RG	78	0	0	0	0	0	78	
	CHRYSLER HEARSE	1	0	0	0	0	0	1	
	CHRYSLER LE BARON	8	0	0	0	0	0	8	
	CHRYSLER NEON-PL	3	0	0	0	0	0	3	
	CHRYSLER NEON	36	0	0	0	0	0	36	
	CHRYSLER PACIFICA	1	0	0	0	0	0	1	
	CHRYSLER PT CRUISER	140	0	2	0	0	0	142	
	CHRYSLER SEBRING	45	0	0	0	0	0	45	
	CHRYSLER STRATUS	54	0	0	0	0	0	54	
	CHRYSLER TOWN	1	0	0	0	0	0	1	
	CHRYSLER TOWN & C	1	0	1	0	0	0	2	
	CHRYSLER VOYAGER	79	0	0	0	0	0	79	
	CHRYSLER VOYAGER RG	40	0	0	0	0	0	40	
	CHRYSLERCROSSFIRE	4	0	0	0	0	0	4	
	CHRYSLERGRANDVOYAGER	61	0	0	0	0	0	61	
	CI	CI KYROS 2	1	0	0	0	0	0	1
	CITROEN 11CV	CITROEN	45	2	1368	0	0	1	1416
		CITROEN 233B52	1	0	0	0	0	0	1
		CITROEN 280L	0	0	1	0	0	0	1
		CITROEN 2CV	97	0	0	0	0	0	97
		CITROEN A	3	0	0	0	0	0	3
		CITROEN AK	0	0	2	0	0	0	2
		CITROEN AMI 8	2	0	0	0	0	0	2
		CITROEN AX	382	0	0	0	0	0	382
		CITROEN AYCA	1	0	0	0	0	0	1
		CITROEN AZ	1	0	0	0	0	0	1
		CITROEN BERLINGO	1275	0	607	0	0	0	1882
		CITROEN BX	65	0	0	0	0	0	65
		CITROEN C-CROSSER	52	0	0	0	0	0	52
		CITROEN C	1	0	0	0	0	0	1
		CITROEN C1	124	0	0	0	0	0	124
		CITROEN C15	28	0	1	0	0	0	29
CITROEN C2		678	0	1	0	0	0	679	
CITROEN C3		1208	0	0	0	0	0	1208	
CITROEN C3 PLURIEL		174	0	0	0	0	0	174	
CITROEN C4		502	0	1	0	0	0	503	
CITROEN C4 PICASSO		256	0	0	0	0	0	256	
CITROEN C5		700	0	3	0	0	0	703	
CITROEN C6		26	0	0	0	0	0	26	
CITROEN C8		250	0	9	0	0	0	259	
CITROEN CX PRES		2	0	0	0	0	0	2	
CITROEN CX20		2	0	0	0	0	0	2	
CITROEN CX22		1	0	0	0	0	0	1	
CITROEN CX2400		2	0	0	0	0	0	2	
CITROEN CX25		2	0	0	0	0	0	2	
CITROEN CX2500		2	0	0	0	0	0	2	
CITROEN D SPECIAL		7	0	0	0	0	0	7	
CITROEN D SUPER		4	0	0	0	0	0	4	
CITROEN DS 20		2	0	0	0	0	0	2	
CITROEN DS 21		4	0	0	0	0	0	4	
CITROEN DS 23		2	0	0	0	0	0	2	
CITROEN DYANE		13	0	0	0	0	0	13	
CITROEN EVASION		141	0	0	0	0	0	141	
CITROEN HYMER		1	0	0	0	0	0	1	
CITROEN ID 20		2	0	0	0	0	0	2	
CITROEN JUMPER		19	1	312	0	0	0	332	
CITROEN JUMPY	19	0	136	0	0	0	155		
CITROEN LE PATRON	3	0	0	0	0	0	3		
CITROEN LN	1	0	0	0	0	0	1		
CITROEN MEHARI	2	0	1	0	0	0	3		
CITROEN NEMO	12	0	24	0	0	0	36		
CITROEN SAXO	1620	0	0	0	0	0	1620		
CITROEN SM	2	0	0	0	0	0	2		
CITROEN VISA	8	0	0	0	0	0	8		

## VEHICULES A MOTEUR

4. IMMATRICULATIONS DES VEHICULES A MOTEUR D'OCCASION MIS EN CIRCULATION  
D'APRES LA MARQUE ET LE TYPE. 1 ER TRIMESTRE 2009

MARQUE	TYPE	voiture pour personne	autobus- autocar	véh. pour le transport de march.	tracteur	tracteur agricole	véhicule spécial	Total
	CITROEN XANTIA	824	0	0	0	0	0	824
	CITROEN XM	124	0	0	0	0	0	124
	CITROEN XSARA	873	0	0	0	0	0	873
	CITROEN XSARAPICASSO	1006	0	0	0	0	0	1006
	CITROEN ZX	378	0	0	0	0	0	378
CLAAS		0	0	0	0	0	17	17
	CLAAS ARES 657	0	0	0	0	1	0	1
	CLAAS ARES 697	0	0	0	0	1	0	1
	CLAAS ARION 640	0	0	0	0	1	0	1
	CLAAS CELTIS 456	0	0	0	0	2	0	2
CLAYSON		0	0	0	0	0	2	2
CLOU	CLOU 675IL	1	0	0	0	0	0	1
CLUB CAR		0	0	0	0	0	1	1
CONCORDE	CONCORDE A845F	1	0	0	0	0	0	1
	CONCORDE I 1090 M	1	0	0	0	0	0	1
	CONCORDE I 890 M	1	0	0	0	0	0	1
	CONCORDE LINER	1	0	0	0	0	0	1
CONTINENTAL		1	0	0	0	0	0	1
CRISTALL	CRISTALL WINNER A521	1	0	0	0	0	0	1
DACIA	DACIA LOGAN	89	0	0	0	0	0	89
	DACIA SANDERO	9	0	0	0	0	0	9
DAEDONG	DAEDONG CK25	0	0	0	0	1	0	1
	DAEDONG DK35	0	0	0	0	1	0	1
	DAEDONG DK901C	0	0	0	0	1	0	1
DAEWOO		0	0	13	0	0	7	20
	DAEWOO ESPERO	29	0	0	0	0	0	29
	DAEWOO KALOS	7	0	0	0	0	0	7
	DAEWOO KORANDO	4	0	0	0	0	0	4
	DAEWOO LANOS	213	0	0	0	0	0	213
	DAEWOO LEGANZA	15	0	0	0	0	0	15
	DAEWOO LIBO	1	0	0	0	0	0	1
	DAEWOO MATIZ	213	0	0	0	0	0	213
	DAEWOO MUSSO	3	0	0	0	0	0	3
	DAEWOO NEXIA	47	0	0	0	0	0	47
	DAEWOO NUBIRA	91	0	0	0	0	0	91
	DAEWOO REZZO	1	0	0	0	0	0	1
	DAEWOO TACUMA	44	0	0	0	0	0	44
DAF		5	11	151	27	0	7	201
	DAF 1900	0	0	2	0	0	0	2
	DAF 33	1	0	0	0	0	0	1
	DAF 44	1	0	0	0	0	0	1
	DAF 46	1	0	0	0	0	0	1
	DAF 55	3	0	0	0	0	0	3
	DAF AE45 12	0	0	1	0	0	0	1
	DAF AE66NT	0	0	1	0	0	0	1
	DAF CF65	0	0	5	0	0	0	5
	DAF CF75	0	0	14	2	0	0	16
	DAF CF85	0	0	19	18	0	0	37
	DAF FA-LF45	0	0	2	0	0	0	2
	DAF FA-LF55	0	0	14	0	0	0	14
	DAF FA CF75	0	0	2	0	0	0	2
	DAF FAD CF85	0	0	1	0	0	0	1
	DAF FAN CF75	0	0	1	0	0	0	1
	DAF FAN XF95	0	0	3	0	0	0	3
	DAF FAR CF85	0	0	1	0	0	0	1
	DAF FAR XF 95	0	0	1	0	0	0	1
	DAF FARXF105	0	0	1	0	0	0	1
	DAF FAS CF85	0	0	1	0	0	0	1
	DAF FAT CF85	0	0	2	0	0	0	2
	DAF FATXF95	0	0	1	0	0	0	1
	DAF FAXF95	0	0	3	0	0	1	4
	DAF FT CF85	0	0	0	1	0	0	1
	DAF FTPXF95	0	0	0	1	0	0	1
	DAF FTXF 105	0	0	0	29	0	0	29
	DAF FTXF95	0	0	0	83	0	0	83
	DAF LF45	0	0	20	0	0	1	21
	DAF LF55	0	0	23	0	0	0	23
	DAF TB2105	1	0	0	0	0	0	1
DAIHATSU		0	0	164	0	0	0	164
	DAIHATSU APPLAUSE	8	0	0	0	0	0	8
	DAIHATSU CHARADE	95	0	0	0	0	0	95
	DAIHATSU CHARMANT	1	0	0	0	0	0	1

## VEHICULES A MOTEUR

4. IMMATRICULATIONS DES VEHICULES A MOTEUR D'OCCASION MIS EN CIRCULATION  
D'APRES LA MARQUE ET LE TYPE. 1 ER TRIMESTRE 2009

MARQUE	TYPE	voiture pour personne	autobus- autocar	véh. pour le transport de march.	tracteur	tracteur agricole	véhicule spécial	Total
	DAIHATSU COPEN	3	0	0	0	0	0	3
	DAIHATSU CUORE	70	0	0	0	0	0	70
	DAIHATSU DOMINO	47	0	0	0	0	0	47
	DAIHATSU FERROZA	74	0	0	0	0	0	74
	DAIHATSU GRAN MOVE	31	0	0	0	0	0	31
	DAIHATSU MATERIA	10	0	0	0	0	0	10
	DAIHATSU MOVE	14	0	0	0	0	0	14
	DAIHATSU ROCKY	3	0	0	0	0	0	3
	DAIHATSU SIRION	65	0	0	0	0	0	65
	DAIHATSU TAFT	1	0	0	0	0	0	1
	DAIHATSU TERIOS	41	0	0	0	0	0	41
	DAIHATSU TREVIS	2	0	0	0	0	0	2
	DAIHATSU YRV	6	0	0	0	0	0	6
DAIMLER		3	0	0	0	0	0	3
	DAIMLER 250	1	0	0	0	0	0	1
	DAIMLER 36	1	0	0	0	0	0	1
	DAIMLER 40	1	0	0	0	0	0	1
	DAIMLER D SIX	1	0	0	0	0	0	1
	DAIMLER LIMOUSINE	1	0	0	0	0	0	1
	DAIMLER SIX	3	0	0	0	0	0	3
	DAIMLER SUPER V8	3	0	0	0	0	0	3
	DAIMLER V8	2	0	0	0	0	0	2
DATSUN 1300		0	0	1	0	0	0	1
	DATSUN 240Z	1	0	0	0	0	0	1
	DATSUN 280ZX	2	0	0	0	0	0	2
	DATSUN CHERRY	1	0	0	0	0	0	1
	NISSAN	16	0	621	0	0	4	641
	NISSAN 100NX	63	0	0	0	0	0	63
	NISSAN 200SX	13	0	0	0	0	0	13
	NISSAN 300ZX	2	0	0	0	0	0	2
	NISSAN 350Z	12	0	0	0	0	0	12
	NISSAN ALMERA	613	0	0	0	0	0	613
	NISSAN ALMERA TINO	51	0	0	0	0	0	51
	NISSAN ALTIMA	3	0	0	0	0	0	3
	NISSAN ATLEON	0	0	34	0	0	1	35
	NISSAN BLUEBIRD	13	0	0	0	0	0	13
	NISSAN CABSTAR-E	0	0	8	0	0	0	8
	NISSAN CABSTAR	0	0	20	0	0	0	20
	NISSAN CHERRY	2	0	0	0	0	0	2
	NISSAN INFINITI QX56	0	0	1	0	0	0	1
	NISSAN INTERSTAR	0	0	43	0	0	0	43
	NISSAN KUBISTAR	0	0	30	0	0	0	30
	NISSAN KYU 60 U	0	0	1	0	0	0	1
	NISSAN LAUREL	1	0	0	0	0	0	1
	NISSAN M110 E1	1	0	0	0	0	0	1
	NISSAN MAXIMA QX	12	0	0	0	0	0	12
	NISSAN MD21	0	0	1	0	0	0	1
	NISSAN MICRA	1189	0	0	0	0	0	1189
	NISSAN MURANO	5	0	2	0	0	0	7
	NISSAN NAVARA	0	0	129	0	0	0	129
	NISSAN NOTE	120	0	2	0	0	0	122
	NISSAN PATHFINDER	19	0	7	0	0	0	26
	NISSAN PATROL	4	0	12	0	0	2	18
	NISSAN PATROL GR	21	0	14	0	0	0	35
	NISSAN PICKUP	0	0	172	0	0	0	172
	NISSAN PRAIRIE	1	0	0	0	0	0	1
	NISSAN PRIMASTAR	9	0	41	0	0	0	50
	NISSAN PRIMERA	536	0	2	0	0	0	538
	NISSAN QASHQAI	109	0	0	0	0	0	109
	NISSAN QASHQAI+2	3	0	0	0	0	0	3
	NISSAN SENTRA	3	0	0	0	0	0	3
	NISSAN SERENA	37	0	0	0	0	0	37
	NISSAN SKYLINE	3	0	0	0	0	0	3
	NISSAN SUNNY	276	0	0	0	0	0	276
	NISSAN TERRANO	10	0	35	0	0	1	46
	NISSAN TERRANO II	18	0	2	0	0	0	20
	NISSAN TIIDA	59	0	0	0	0	0	59
	NISSAN TITAN	0	0	7	0	0	0	7
	NISSAN VANETTE	0	0	4	0	0	0	4
	NISSAN VANETTE CARGO	2	0	0	0	0	0	2
	NISSAN X-TRAIL	139	0	10	0	0	0	149
DAVID BROWN		0	0	0	0	46	0	46

## VEHICULES A MOTEUR

4. IMMATRICULATIONS DES VEHICULES A MOTEUR D'OCCASION MIS EN CIRCULATION  
D'APRES LA MARQUE ET LE TYPE. 1 ER TRIMESTRE 2009

MARQUE	TYPE	voiture pour personne	autobus- autocar	véh. pour le transport de march.	tracteur	tracteur agricole	véhicule spécial	Total
DAX	DAX RUSH	1	0	0	0	0	0	1
	DAX TOJEIRO	1	0	0	0	0	0	1
DELVANO		0	0	0	0	0	6	6
DEMAG	DEMAG AC60	0	0	0	0	0	1	1
DEN OUDSTEN	DEN OUDSTEN ALLIANCE	0	3	0	0	0	0	3
	DEN OUDSTEN B90ML595	0	1	0	0	0	0	1
	DEN OUDSTEN CM405	0	1	0	0	0	0	1
DERCKS WIJCHEM	AC	1	0	0	0	0	0	1
	AKERMAN	0	0	0	0	0	1	1
	ALKO	47	0	6	0	0	0	53
	ALKO MC35XA	4	0	0	0	0	0	4
	ALKO MC45XTA	3	0	0	0	0	0	3
	BAB	0	0	0	0	0	2	2
	GAZELLE	1	0	0	0	0	0	1
	MATROT	0	0	0	0	0	1	1
	MAZDA PROTEGE	1	0	0	0	0	0	1
	SFV	0	0	0	0	1	0	1
	SVETRUCK	0	0	0	0	0	1	1
	TORPEDO	0	0	0	0	1	0	1
	WEIDEMANN	0	0	0	0	0	14	14
DETHLEFFS	DETHLEFFS A 6975	1	0	0	0	0	0	1
	DETHLEFFS A5830	1	0	0	0	0	0	1
	DETHLEFFS A5881	2	0	0	0	0	0	2
	DETHLEFFS A6881	2	0	0	0	0	0	2
	DETHLEFFS GLOBECAR	2	0	0	0	0	0	2
	DETHLEFFS GLOBESCOUT	1	0	0	0	0	0	1
	DETHLEFFS I5940	1	0	0	0	0	0	1
	DETHLEFFS I6571B	1	0	0	0	0	0	1
	DETHLEFFS POSSL	1	0	0	0	0	0	1
	DETHLEFFS POSSL 2WIN	1	0	0	0	0	0	1
	DETHLEFFS RT6244	1	0	0	0	0	0	1
	DETHLEFFS T6541	1	0	0	0	0	0	1
	DETHLEFFS GLOBETROTTE	1	0	0	0	0	0	1
DEUTZ		0	0	0	0	101	0	101
	DEUTZ AGROTON M600	0	0	0	0	1	0	1
	DEUTZ AGROTON M620	0	0	0	0	1	0	1
	DEUTZ AGROTRON 120	0	0	0	0	1	0	1
	DEUTZ AGROTRON 150	0	0	0	0	1	0	1
	DEUTZ AGROTRON M640	0	0	0	0	2	0	2
	DEUTZ DX3.10	0	0	0	0	1	0	1
	DEUTZ DX4.61SE	0	0	0	0	1	0	1
DEUTZ FAHR		0	0	0	0	96	1	97
	DEUTZ-F.AGROTRONM600	0	0	0	0	1	0	1
	DEUTZ-F.AGROTRONM650	0	0	0	0	2	0	2
	DEUTZ FAHR 6.05	0	0	0	0	1	0	1
	DEUTZ FAHR AGROKID	0	0	0	0	2	0	2
	DEUTZ FAHR AGROLUX67	0	0	0	0	1	0	1
	DEUTZ FAHR AGROTRON	0	0	0	0	2	0	2
	DEUTZ FAHR AT100	0	0	0	0	1	0	1
	DEUTZ FAHR AT108	0	0	0	0	1	0	1
	DEUTZ FAHR AT110.6	0	0	0	0	1	0	1
	DEUTZ FAHR AT120.6	0	0	0	0	3	0	3
	DEUTZ FAHR AT128	0	0	0	0	1	0	1
	DEUTZ FAHR AT150.6	0	0	0	0	3	0	3
	DEUTZ FAHR AT90	0	0	0	0	3	0	3
	DEUTZ FAHR K110	0	0	0	0	1	0	1
	DEUTZ FAHR M640	0	0	0	0	1	0	1
	DEUTZ FAHR M650	0	0	0	0	1	0	1
	DEUTZ FAHR TT3	0	0	0	0	5	0	5
	DEUTZF.AGROTRON180-7	0	0	0	0	1	0	1
DEWULF		0	0	0	0	0	5	5
DIAMOND		0	0	3	0	0	0	3
DIECI		0	0	0	0	0	2	2
DODGE		11	0	45	0	0	2	58
	DODGE 1500	0	0	12	0	0	0	12
	DODGE AVENGER	16	0	0	0	0	0	16
	DODGE BR1500	0	0	2	0	0	0	2
	DODGE CALIBER	39	0	0	0	0	0	39
	DODGE CARAVAN	2	0	0	0	0	0	2
	DODGE CHALLENGER	2	0	0	0	0	0	2
	DODGE CHARGER	2	0	0	0	0	0	2
	DODGE D350	0	0	1	0	0	0	1

## VEHICULES A MOTEUR

4. IMMATRICULATIONS DES VEHICULES A MOTEUR D'OCCASION MIS EN CIRCULATION  
D'APRES LA MARQUE ET LE TYPE. 1 ER TRIMESTRE 2009

MARQUE	TYPE	voiture pour personne	autobus- autocar	véh. pour le transport de march.	tracteur	tracteur agricole	véhicule spécial	Total
	DODGE DAKOTA	0	0	2	0	0	0	2
	DODGE DART 270	1	0	0	0	0	0	1
	DODGE DURANGO	1	0	4	0	0	0	5
	DODGE GRAND CARAVAN	1	0	0	0	0	0	1
	DODGE JOURNEY	3	0	0	0	0	0	3
	DODGE MAGNUM	2	0	0	0	0	0	2
	DODGE NITRO	9	0	1	0	0	0	10
	DODGE RAM	0	0	12	0	0	0	12
	DODGE RAM 1500	0	0	139	0	0	0	139
	DODGE RAM 2500	0	0	5	0	0	0	5
	DODGE RAM VAN	0	0	1	0	0	0	1
	DODGE SRT10	0	0	1	0	0	0	1
	DODGE VAN	1	0	0	0	0	0	1
	DODGE VIPER	1	0	0	0	0	0	1
	DODGE W200	0	0	2	0	0	0	2
	DODGE WC54	1	0	0	0	0	0	1
DODICH		0	0	0	0	0	1	1
DONKERVOORT S8A	DONKERVOORT D8	1	0	0	0	0	0	1
DOOSAN DAEWOOD		0	0	0	0	0	2	2
DREAM	DREAM P500	1	0	0	0	0	0	1
DRESSER		0	0	0	0	0	1	1
DRONNINGBORG		0	0	0	0	0	1	1
EBRO	EBRO	0	0	0	0	2	0	2
EBS SUPER5 CABRIO	EBS SUPER5 CABRIO	1	0	0	0	0	0	1
EDER		0	0	0	0	0	1	1
EICHER		0	0	0	0	4	1	5
ELNAGH	ELNAGH M100	1	0	0	0	0	0	1
	ELNAGH M150	6	0	0	0	0	0	6
	ELNAGH M200	5	0	0	0	0	0	5
	ELNAGH M700	1	0	0	0	0	0	1
	ELNAGH MARLIN	1	0	0	0	0	0	1
	ELNAGH P200	3	0	0	0	0	0	3
	ELNAGH P250	6	0	0	0	0	0	6
EOS COACH		0	3	0	0	0	0	3
ESTROMAT		0	0	0	0	0	1	1
ETEC		0	0	0	0	0	2	2
EURAMOBIL		1	0	0	0	0	0	1
	EURAMOBIL A770EB-3	1	0	0	0	0	0	1
	EURAMOBIL A770EB	1	0	0	0	0	0	1
	EURAMOBIL A770HB-3	1	0	0	0	0	0	1
	EURAMOBIL A770HB	1	0	0	0	0	0	1
	EURAMOBIL C632SB	1	0	0	0	0	0	1
	EURAMOBIL I866EBL	1	0	0	0	0	0	1
	EURAMOBIL P 675 VB	1	0	0	0	0	0	1
	EURAMOBIL PT672SB	1	0	0	0	0	0	1
	EURAMOBIL QUIXTA 580	2	0	0	0	0	0	2
	EURAMOBIL TT700EB	1	0	0	0	0	0	1
EVOBUS MERCEDES		0	15	0	0	0	0	15
	EVOBUS MB CITARO LE	0	1	0	0	0	0	1
EVOBUS SETRA		0	6	0	0	0	0	6
EXCALIBUR		1	0	0	0	0	0	1
FACEL VEGA	FACEL VEGA	2	0	0	0	0	0	2
FARMALL		0	0	0	0	1	0	1
FARMTRAC	FARMTRAC 665	0	0	0	0	1	0	1
FAUN		0	0	0	0	0	8	8
FDI	FDI SAMBRON	0	0	0	0	0	1	1
FENDT		0	0	0	0	206	0	206
	FENDT 309	0	0	0	0	1	0	1
	FENDT 312	0	0	0	0	1	0	1
	FENDT 415VARIO	0	0	0	0	1	0	1
	FENDT 712VARIO	0	0	0	0	1	0	1
	FENDT 714VARIO	0	0	0	0	2	0	2
	FENDT 716 VARIO	0	0	0	0	1	0	1
	FENDT 718VARIO	0	0	0	0	4	0	4
	FENDT 817 VARIO	0	0	0	0	1	0	1
	FENDT 820VARIO	0	0	0	0	7	0	7
	FENDT 922VARIO	0	0	0	0	1	0	1
	FENDT 927VARIO	0	0	0	0	1	0	1
	FENDT 930VARIO	0	0	0	0	2	0	2
	FENDT 936VARIO	0	0	0	0	1	0	1
	FENDT FARMER 206V	0	0	0	0	1	0	1
	FENDT FARMER 207V	0	0	0	0	2	0	2



## VEHICULES A MOTEUR

4. IMMATRICULATIONS DES VEHICULES A MOTEUR D'OCCASION MIS EN CIRCULATION  
D'APRES LA MARQUE ET LE TYPE. 1 ER TRIMESTRE 2009

MARQUE	TYPE	voiture pour personne	autobus- autocar	véh. pour le transport de march.	tracteur	tracteur agricole	véhicule spécial	Total
	FENDT FARMER 208V	0	0	0	0	1	0	1
	FENDT FARMER412VARIO	0	0	0	0	4	0	4
	FENDT FAVORIT 930V	0	0	0	0	5	0	5
	FENDT VARIO 818	0	0	0	0	10	0	10
	FENDTFARMER 208S-4WD	0	0	0	0	2	0	2
FERGUSON		0	0	0	0	4	0	4
FERGUSON		0	0	0	0	1	0	1
FERRARI	FERRARI 208	2	0	0	0	0	0	2
	FERRARI 308 GTB	2	0	0	0	0	0	2
	FERRARI 308 GTS	3	0	0	0	0	0	3
	FERRARI 328GTS	2	0	0	0	0	0	2
	FERRARI 348	5	0	0	0	0	0	5
	FERRARI 360 MODENA	1	0	0	0	0	0	1
	FERRARI 365 GT	3	0	0	0	0	0	3
	FERRARI 430	4	0	0	0	0	0	4
	FERRARI 599	1	0	0	0	0	0	1
	FERRARI 612	3	0	0	0	0	0	3
	FERRARI DINO 246	2	0	0	0	0	0	2
	FERRARI DINO 308	1	0	0	0	0	0	1
	FERRARI F131	4	0	0	0	0	0	4
	FERRARI F133	1	0	0	0	0	0	1
	FERRARI F355	3	0	0	0	0	0	3
	FERRARI F90ARV	0	0	0	0	1	0	1
	FERRARI MONDIAL 8	1	0	0	0	0	0	1
	FERRARITESTAROSSA	2	0	0	0	0	0	2
FIAT		237	0	598	0	117	2	954
	FIAT 1100	1	0	0	0	0	0	1
	FIAT 110F	3	0	0	0	0	0	3
	FIAT 124	3	0	0	0	0	0	3
	FIAT 124 SPORT	6	0	0	0	0	0	6
	FIAT 126	9	0	0	0	0	0	9
	FIAT 127	3	0	0	0	0	0	3
	FIAT 127 SPORT	2	0	0	0	0	0	2
	FIAT 128	1	0	0	0	0	0	1
	FIAT 128 S	2	0	0	0	0	0	2
	FIAT 131	1	0	0	0	0	0	1
	FIAT 133	1	0	0	0	0	0	1
	FIAT 230	3	0	0	0	0	0	3
	FIAT 244CPMBG	1	0	0	0	0	0	1
	FIAT 280	3	0	0	0	0	0	3
	FIAT 290	3	0	0	0	0	0	3
	FIAT 290MA7	1	0	0	0	0	0	1
	FIAT 290NTP7	1	0	0	0	0	0	1
	FIAT 500	123	0	0	0	0	0	123
	FIAT 500 ABARTH	1	0	0	0	0	0	1
	FIAT 500L	3	0	0	0	0	0	3
	FIAT BARCHETTA	42	0	0	0	0	0	42
	FIAT BRAVA	183	0	0	0	0	0	183
	FIAT BRAVO	346	0	0	0	0	0	346
	FIAT CINQUECENTO	117	0	0	0	0	0	117
	FIAT COUPE	46	0	0	0	0	0	46
	FIAT CROMA	76	0	0	0	0	0	76
	FIAT DOBLO	202	0	30	0	0	0	232
	FIAT DOBLO CARGO	0	0	139	0	0	0	139
	FIAT DUCATO	22	0	344	0	0	0	366
	FIAT FIORINO	11	0	15	0	0	0	26
	FIAT IDEA	52	0	0	0	0	0	52
	FIAT LINEA	1	0	0	0	0	0	1
	FIAT MAREA	59	0	0	0	0	0	59
	FIAT MAREA WEEKEND	84	0	0	0	0	0	84
	FIAT MARENGO	0	0	1	0	0	0	1
	FIAT MULTIPLA	114	0	3	0	0	0	117
	FIAT PALIO WEEKEND	44	0	0	0	0	0	44
	FIAT PANDA	229	0	1	0	0	0	230
	FIAT PANDA VAN	0	0	6	0	0	0	6
	FIAT PUNTO	2116	0	0	0	0	0	2116
	FIAT PUNTO VAN	0	0	2	0	0	0	2
	FIAT REGATA	1	0	0	0	0	0	1
	FIAT RITMO	4	0	0	0	0	0	4
	FIAT SCUODO	30	0	59	0	0	0	89
	FIAT SEDICI	11	0	0	0	0	0	11
	FIAT SEICENTO	240	0	1	0	0	0	241

## VEHICULES A MOTEUR

4. IMMATRICULATIONS DES VEHICULES A MOTEUR D'OCCASION MIS EN CIRCULATION  
D'APRES LA MARQUE ET LE TYPE. 1 ER TRIMESTRE 2009

MARQUE	TYPE	voiture pour personne	autobus- autocar	véh. pour le transport de march.	tracteur	tracteur agricole	véhicule spécial	Total
	FIAT STILO	205	0	0	0	0	0	205
	FIAT STILO MW	0	0	2	0	0	0	2
	FIAT STILO SW	48	0	0	0	0	0	48
	FIAT STRADA	0	0	5	0	0	0	5
	FIAT TEMPRA	51	0	0	0	0	0	51
	FIAT TIPO	56	0	0	0	0	0	56
	FIAT ULYSSE	71	0	1	0	0	0	72
	FIAT UNO	100	0	0	0	0	0	100
	FIAT X1 9	3	0	0	0	0	0	3
	FIAT X1/9	1	0	0	0	0	0	1
FIAT HITACHI		0	0	0	0	0	7	7
FIAT KOBELCO		0	0	0	0	0	1	1
FIELD		0	0	0	0	1	0	1
FLAIR GM	FLAIR 6700 I	2	0	0	0	0	0	2
FLEURETTE	FLEURETTE F67LG	1	0	0	0	0	0	1
	FLEURETTE LEMANDARIN	1	0	0	0	0	0	1
FMR		1	0	0	0	0	0	1
FORD	FORD	150	2	886	0	150	2	1190
	FORD 120	1	0	0	0	0	0	1
	FORD 20M	1	0	0	0	0	0	1
	FORD 6600	0	0	0	0	1	0	1
	FORD A	2	0	0	0	0	0	2
	FORD ANGLIA	2	0	0	0	0	0	2
	FORD CAPRI	8	0	0	0	0	0	8
	FORD CAPRI 2	10	0	0	0	0	0	10
	FORD COACHMEN	1	0	0	0	0	0	1
	FORD COBRA	1	0	0	0	0	0	1
	FORD COF	0	0	1	0	0	0	1
	FORD CONNECT	0	0	69	0	0	0	69
	FORD CONSUL	1	0	0	0	0	0	1
	FORD CORTINA	2	0	0	0	0	0	2
	FORD COUGAR	11	0	0	0	0	0	11
	FORD COURIER	20	0	1	0	0	0	21
	FORD CROWN	1	0	0	0	0	0	1
	FORD E150	2	0	1	0	0	0	3
	FORD E250	0	0	1	0	0	0	1
	FORD ECONOLINE	1	0	2	0	0	0	3
	FORD ECONOLINE 150	0	0	2	0	0	0	2
	FORD ESCAPE	1	0	0	0	0	0	1
	FORD ESCORT	1735	0	0	0	0	0	1735
	FORD EXCURSION	0	0	2	0	0	0	2
	FORD EXPEDITION	2	0	5	0	0	0	7
	FORD EXPLORER	5	0	3	0	0	0	8
	FORD F150	0	0	36	0	0	0	36
	FORD F250	0	0	1	0	0	0	1
	FORD F350	0	0	2	0	0	0	2
	FORD F450	0	0	1	0	0	1	2
	FORD F53	1	0	0	0	0	0	1
	FORD FAIRMONT	1	0	0	0	0	0	1
	FORD FIESTA	4286	0	11	0	0	0	4297
	FORD FOCUS	2579	0	0	0	0	0	2579
	FORD FOCUS C-MAX	555	0	1	0	0	0	556
	FORD FOCUS CC	16	0	0	0	0	0	16
	FORD FUSION	263	0	1	0	0	0	264
	FORD GALAXIE	1	0	0	0	0	0	1
	FORD GALAXY	679	0	1	0	0	0	680
	FORD GRANADA	11	0	0	0	0	0	11
	FORD GT40	2	0	0	0	0	0	2
	FORD KA	962	0	0	0	0	0	962
	FORD KUGA	35	0	0	0	0	0	35
	FORD MAVERICK	10	0	0	0	0	0	10
	FORD MONDEO	2039	0	7	0	0	0	2046
	FORD MUSTANG	50	0	0	0	0	0	50
	FORD MUSTANG GT	6	0	0	0	0	0	6
	FORD ORION	63	0	0	0	0	0	63
	FORD P72	1	0	0	0	0	0	1
	FORD PROBE	18	0	0	0	0	0	18
	FORD PUMA	68	0	0	0	0	0	68
	FORD RANCHERO	1	0	0	0	0	0	1
	FORD RANGER	0	0	9	0	0	0	9
	FORD RIMOR KAYAK	1	0	0	0	0	0	1
	FORD S-MAX	233	0	1	0	0	0	234

## VEHICULES A MOTEUR

4. IMMATRICULATIONS DES VEHICULES A MOTEUR D'OCCASION MIS EN CIRCULATION  
D'APRES LA MARQUE ET LE TYPE. 1 ER TRIMESTRE 2009

MARQUE	TYPE	voiture pour personne	autobus- autocar	véh. pour le transport de march.	tracteur	tracteur agricole	véhicule spécial	Total
	FORD SCORPIO	60	0	0	0	0	0	60
	FORD SIERRA	146	0	0	0	0	0	146
	FORD STREET KA	14	0	0	0	0	0	14
	FORD TAUNUS	2	0	0	0	0	0	2
	FORD TAUNUS 17M	1	0	0	0	0	0	1
	FORD TAUNUS 20M	1	0	0	0	0	0	1
	FORD TAUNUS TC	7	0	0	0	0	0	7
	FORD THUNDERBIRD	3	0	0	0	0	0	3
	FORD TORINO	2	0	0	0	0	0	2
	FORD TOURNEO	1	0	0	0	0	0	1
	FORD TOURNEO CONNECT	19	0	0	0	0	0	19
	FORD TRANSIT	36	5	127	0	0	1	169
	FORD TRANSIT 260	0	0	9	0	0	0	9
	FORD TRANSIT/TOURNEO	23	0	0	0	0	0	23
	FORD U34X	0	0	1	0	0	0	1
	FORD VCS	1	0	0	0	0	0	1
	FORD WINDSTAR	5	0	0	0	0	0	5
FORDSON		0	0	0	0	24	1	25
FRANKIA	FRANKIA I 820 BD	1	0	0	0	0	0	1
FREUDENAU	GMC SAVANA	7	0	0	0	0	0	7
FTH		0	0	0	0	0	1	1
FUCHS		0	0	0	0	0	1	1
FULL TRACK	FULL TRACK M75	0	0	0	0	0	1	1
GENIE		0	0	0	0	0	5	5
GEO	GEO METRO	1	0	0	0	0	0	1
GIANT		0	0	0	0	0	1	1
GM DAEWOO	GM DAEWOO EVANDA	1	0	0	0	0	0	1
	GM DAEWOO KALOS	42	0	0	0	0	0	42
	GM DAEWOO LACETTI	11	0	0	0	0	0	11
	GM DAEWOO MATIZ	44	0	0	0	0	0	44
	GM DAEWOO NUBIRA	15	0	0	0	0	0	15
	GM DAEWOO TACUMA	16	0	0	0	0	0	16
GMC		3	0	22	0	0	0	25
	GMC 1500	1	0	0	0	0	0	1
	GMC BLAZER	1	0	0	0	0	0	1
	GMC C6500	0	0	0	0	0	1	1
	GMC PICK UP	0	0	3	0	0	0	3
	GMC SIERRA	0	0	2	0	0	0	2
	GMC TG11405	2	0	0	0	0	0	2
	GMC VAN	7	0	0	0	0	0	7
	GMC VANDURA 2500	1	0	0	0	0	0	1
	GMC YUKON	1	0	3	0	0	0	4
GOLDONI MAXTER W60SN	GOLDONI	0	0	0	0	1	0	1
GOOSSENS		0	0	0	0	0	1	1
GROVE GMK4075	GROVE	0	0	0	0	0	2	2
GULDNER		0	0	0	0	1	0	1
GULL WING	GULL WING REPLICA	1	0	0	0	0	0	1
HANOMAG	HANOMAG	0	0	1	0	8	0	9
HAYTER		0	0	0	0	0	1	1
HELA	HERMANN LANZ	0	0	0	0	4	0	4
HERCU		0	0	0	0	0	1	1
HINO MOTO		0	0	0	0	1	0	1
HITACHI		0	0	0	0	0	11	11
HOBBY	HOBBY 650 EC	1	0	0	0	0	0	1
	HOBBY 750 FML	1	0	0	0	0	0	1
	HOBBY I 770 AK GEMC	2	0	0	0	0	0	2
	HOBBY T 550 FS	1	0	0	0	0	0	1
	HOBBY T 650 AK KSC	1	0	0	0	0	0	1
	HOBBY T500GFSC	2	0	0	0	0	0	2
	HOBBY T600FC	1	0	0	0	0	0	1
	HOBBY T650AK FLC	1	0	0	0	0	0	1
HOLDER		0	0	0	0	3	0	3
HOME CAR	HOME-CAR C641	1	0	0	0	0	0	1
	HOME CAR C	1	0	0	0	0	0	1
HONDA		7	0	0	0	0	0	7
	HONDA ACCORD-HATCH	2	0	0	0	0	0	2
	HONDA ACCORD-SEDAN	3	0	0	0	0	0	3
	HONDA ACCORD	85	0	0	0	0	0	85
	HONDA ACCORD SEDAN	48	0	0	0	0	0	48
	HONDA ACCORD TOURER	18	0	0	0	0	0	18
	HONDA CIVIC	608	0	0	0	0	0	608
	HONDA CIVIC 2DR	14	0	0	0	0	0	14

## VEHICULES A MOTEUR

4. IMMATRICULATIONS DES VEHICULES A MOTEUR D'OCCASION MIS EN CIRCULATION  
D'APRES LA MARQUE ET LE TYPE. 1 ER TRIMESTRE 2009

MARQUE	TYPE	voiture pour personne	autobus- autocar	véh. pour le transport de march.	tracteur	tracteur agricole	véhicule spécial	Total
	HONDA CIVIC 3 DR	112	0	0	0	0	0	112
	HONDA CIVIC 4DR HYBR	3	0	0	0	0	0	3
	HONDA CIVIC 5DR	157	0	0	0	0	0	157
	HONDA CONCERTO	29	0	0	0	0	0	29
	HONDA CR-V	40	0	0	0	0	0	40
	HONDA CRX	131	0	0	0	0	0	131
	HONDA FR-V	29	0	0	0	0	0	29
	HONDA HONDA CR-V	61	0	0	0	0	0	61
	HONDA HONDA S2000	10	0	0	0	0	0	10
	HONDA HONDA STREAM	11	0	0	0	0	0	11
	HONDA HR-V	33	0	0	0	0	0	33
	HONDA INTEGRA	5	0	0	0	0	0	5
	HONDA INTEGRA R	16	0	0	0	0	0	16
	HONDA JAZZ	149	0	0	0	0	0	149
	HONDA LEGEND	4	0	0	0	0	0	4
	HONDA LOGO	19	0	0	0	0	0	19
	HONDA N600	1	0	0	0	0	0	1
	HONDA NSX	2	0	0	0	0	0	2
	HONDA ODYSSEY	4	0	0	0	0	0	4
	HONDA PRELUDE	55	0	0	0	0	0	55
	HONDA S2000	2	0	0	0	0	0	2
	HONDA S800	1	0	0	0	0	0	1
	HONDA SHUTTLE	2	0	0	0	0	0	2
HORSCH		0	0	0	0	0	1	1
HOTCHKISS		3	0	0	0	0	0	3
	HOTCHKISS JP	1	0	0	0	0	0	1
HUMMER		4	0	26	0	0	0	30
	HUMMER H2	0	0	1	0	0	0	1
	HUMMER H2 SUV	1	0	0	0	0	0	1
	HUMMER H3	3	0	2	0	0	0	5
HURLIMANN		0	0	0	0	2	0	2
	HURLIMANN XL 165.7	0	0	0	0	2	0	2
HYMER		1	0	0	0	0	0	1
	HYMER ARTO 64	1	0	0	0	0	0	1
	HYMER B514	1	0	0	0	0	0	1
	HYMER B514SL	1	0	0	0	0	0	1
	HYMER B524	1	0	0	0	0	0	1
	HYMER B524SL	1	0	0	0	0	0	1
	HYMER B544CL	1	0	0	0	0	0	1
	HYMER B674	1	0	0	0	0	0	1
	HYMER BC655	1	0	0	0	0	0	1
	HYMER BM700	1	0	0	0	0	0	1
	HYMER C662CL	1	0	0	0	0	0	1
	HYMER FLAIR 7100	1	0	0	0	0	0	1
	HYMER FT596	1	0	0	0	0	0	1
	HYMER S830	1	0	0	0	0	0	1
	HYMER T654SL	1	0	0	0	0	0	1
	HYMER T655	1	0	0	0	0	0	1
HYSTER		0	0	0	0	0	6	6
HYUNDAI		3	0	133	0	0	5	141
	HYUNDAI ACCENT	148	0	0	0	0	0	148
	HYUNDAI ATOS-PRIME	24	0	0	0	0	0	24
	HYUNDAI ATOS	112	0	0	0	0	0	112
	HYUNDAI COUPE	107	0	0	0	0	0	107
	HYUNDAI ELANTRA	25	0	0	0	0	0	25
	HYUNDAI EXCEL	221	0	0	0	0	0	221
	HYUNDAI GALLOPER	12	0	3	0	0	0	15
	HYUNDAI GETZ	432	0	0	0	0	0	432
	HYUNDAI GRANDEUR	5	0	0	0	0	0	5
	HYUNDAI H-1	8	0	16	0	0	0	24
	HYUNDAI H1	0	0	1	0	0	0	1
	HYUNDAI H200	0	0	66	0	0	0	66
	HYUNDAI I 30	65	0	0	0	0	0	65
	HYUNDAI I10	9	0	0	0	0	0	9
	HYUNDAI I20	2	0	0	0	0	0	2
	HYUNDAI I30CW	17	0	0	0	0	0	17
	HYUNDAI LANTRA	74	0	0	0	0	0	74
	HYUNDAI MATRIX	142	0	0	0	0	0	142
	HYUNDAI PONY	28	0	0	0	0	0	28
	HYUNDAI PRIME	60	0	0	0	0	0	60
	HYUNDAI SANTA FE	359	0	4	0	0	0	363
	HYUNDAI SATELLITE	12	0	0	0	0	0	12
	HYUNDAI SCOUPE	9	0	0	0	0	0	9

## VEHICULES A MOTEUR

4. IMMATRICULATIONS DES VEHICULES A MOTEUR D'OCCASION MIS EN CIRCULATION  
D'APRES LA MARQUE ET LE TYPE. 1 ER TRIMESTRE 2009

MARQUE	TYPE	voiture pour personne	autobus- autocar	véh. pour le transport de march.	tracteur	tracteur agricole	véhicule spécial	Total
	HYUNDAI SONATA	37	0	0	0	0	0	37
	HYUNDAI STAREX	1	0	0	0	0	0	1
	HYUNDAI TERRACAN	2	0	16	0	0	0	18
	HYUNDAI TRAJET	83	0	2	0	0	0	85
	HYUNDAI TUCSON	318	0	2	0	0	0	320
	HYUNDAI VERACRUZ	2	0	0	0	0	0	2
IMT		0	0	0	0	1	0	1
INFI		1	0	0	0	0	0	1
INFINITI		1	0	0	0	0	0	1
	INFINITI EX35	1	0	0	0	0	0	1
	INFINITI FX35	3	0	3	0	0	0	6
	INFINITI FX45	0	0	2	0	0	0	2
INNOCENTI	INNOCENTI 90	1	0	0	0	0	0	1
INTERNATIONAL		0	0	1	1	110	0	112
	INTERNATIONAL 955DT	0	0	0	0	1	0	1
	INTERNATIONAL 956XL	0	0	0	0	1	0	1
	INTERNATIONALSCHOOLB	0	2	0	0	0	0	2
IRISBUS	IRISBUS KAPENA 395E	0	1	0	0	0	0	1
ISEKI		0	0	0	0	5	1	6
	ISEKI TH4330FH	0	0	0	0	1	0	1
	ISEKI TM3160F	0	0	0	0	1	0	1
	ISEKI TU1700F	0	0	0	0	1	0	1
	ISEKI TU170F	0	0	0	0	1	0	1
	ISEKI TU220F	0	0	0	0	1	0	1
ISUZU		0	0	6	0	0	0	6
	ISUZU D-MAX 2,5 4WD	0	0	10	0	0	0	10
	ISUZU D-MAX 2WD CC	0	0	1	0	0	0	1
	ISUZU D-MAX 2WD SC	0	0	1	0	0	0	1
	ISUZU D-MAX3,0 4WDAT	0	0	10	0	0	0	10
	ISUZU D-MAX3,0 4WDMT	0	0	8	0	0	0	8
	ISUZU NLR85AL	0	0	1	0	0	0	1
	ISUZU NNR85L	0	0	1	0	0	0	1
	ISUZU NPR77-3,5	0	0	2	0	0	0	2
	ISUZU NPR85G-5D	0	0	1	0	0	0	1
	ISUZU NPR85L-5D	0	0	1	0	0	0	1
	ISUZU R70XS75	0	0	0	0	0	1	1
	ISUZU RODEO 2,5 4WD	0	0	4	0	0	0	4
	ISUZU RODEO 3,04WDAT	0	0	2	0	0	0	2
	ISUZU RODEO 3,04WDMT	0	0	8	0	0	0	8
	ISUZU TROOPER	1	0	0	0	0	0	1
ITINEO	ITINEO SB720	1	0	0	0	0	0	1
IVECO		12	3	423	19	0	7	464
	IVECO 120EL4,4	0	0	1	0	0	0	1
	IVECO 150D10A	0	0	1	0	0	0	1
	IVECO 260E38	0	0	1	0	0	0	1
	IVECO 29L12	1	0	0	0	0	0	1
	IVECO 35	0	0	1	0	0	0	1
	IVECO 65C	0	1	0	0	0	0	1
	IVECO 65C15CCRS	1	0	0	0	0	0	1
	IVECO 75E14	0	0	0	0	0	1	1
	IVECO C65	1	0	0	0	0	0	1
	IVECO DAILY	1	1	99	2	0	1	104
	IVECO EUROARGO	0	0	33	0	0	1	34
	IVECO EUROTRAKKER	0	0	2	0	0	0	2
	IVECO MASSIF	0	0	1	0	0	0	1
	IVECO S3	1	0	0	0	0	0	1
	IVECO STRALIS	0	0	11	28	0	1	40
	IVECO TRAKKER	0	0	7	0	0	0	7
IVECO FORD		0	0	2	0	0	0	2
IVECO MAGIRUS	IVECO MAGIRUS 110-17	0	0	1	0	0	0	1
	IVECO MAGIRUS 9016AW	0	0	1	0	0	0	1
IVR	IVR ARF39P3	1	0	0	0	0	0	1
	IVR ARF50P3	3	0	0	0	0	0	3
JAGUAR		13	0	0	0	0	0	13
	JAGUAR 3 8	1	0	0	0	0	0	1
	JAGUAR 34	1	0	0	0	0	0	1
	JAGUAR 42 XJ 6	3	0	0	0	0	0	3
	JAGUAR DAIMLER	2	0	0	0	0	0	2
	JAGUAR E	5	0	0	0	0	0	5
	JAGUAR EXECUTIVE	4	0	0	0	0	0	4
	JAGUAR JAGUAR XJ	20	0	0	0	0	0	20
	JAGUAR S-TYPE	71	0	0	0	0	0	71

## VEHICULES A MOTEUR

4. IMMATRICULATIONS DES VEHICULES A MOTEUR D'OCCASION MIS EN CIRCULATION  
D'APRES LA MARQUE ET LE TYPE. 1 ER TRIMESTRE 2009

MARQUE	TYPE	voiture pour personne	autobus- autocar	véh. pour le transport de march.	tracteur	tracteur agricole	véhicule spécial	Total
	JAGUAR S-TYPE EXEC	24	0	0	0	0	0	24
	JAGUAR S-TYPE R	1	0	0	0	0	0	1
	JAGUAR S-TYPE2.5V6EX	12	0	0	0	0	0	12
	JAGUAR S-TYPE2.5V6SP	1	0	0	0	0	0	1
	JAGUAR S-TYPE3.0V6	1	0	0	0	0	0	1
	JAGUAR S-TYPE3.0V6EX	9	0	0	0	0	0	9
	JAGUAR S-TYPE3.0V6SP	2	0	0	0	0	0	2
	JAGUAR S-TYPE4.2V8	1	0	0	0	0	0	1
	JAGUAR S-TYPE4.2V8SP	1	0	0	0	0	0	1
	JAGUAR SOVEREIGN	23	0	0	0	0	0	23
	JAGUAR X-TYPE	16	0	0	0	0	0	16
	JAGUAR X-TYPE 2.0D	42	0	0	0	0	0	42
	JAGUAR X-TYPE2.0V6	9	0	0	0	0	0	9
	JAGUAR X-TYPE2.0V6EX	9	0	0	0	0	0	9
	JAGUAR X-TYPE2.0V6SP	1	0	0	0	0	0	1
	JAGUAR X-TYPE2.5V6EX	12	0	0	0	0	0	12
	JAGUAR X-TYPE2.5V6SP	8	0	0	0	0	0	8
	JAGUAR X-TYPE3.0V6EX	4	0	0	0	0	0	4
	JAGUAR XF	25	0	0	0	0	0	25
	JAGUAR XJ	10	0	0	0	0	0	10
	JAGUAR XJ34	1	0	0	0	0	0	1
	JAGUAR XJ42	1	0	0	0	0	0	1
	JAGUAR XJ6	26	0	0	0	0	0	26
	JAGUAR XJ8	2	0	0	0	0	0	2
	JAGUAR XJR	2	0	0	0	0	0	2
	JAGUAR XJS	4	0	0	0	0	0	4
	JAGUAR XK	16	0	0	0	0	0	16
	JAGUAR XK140	2	0	0	0	0	0	2
	JAGUAR XK150	1	0	0	0	0	0	1
	JAGUAR XK8	15	0	0	0	0	0	15
	JAGUAR XKE	1	0	0	0	0	0	1
	JAGUAR XKR	10	0	0	0	0	0	10
	JAGUARX-TYPE 2.0D I4	65	0	0	0	0	0	65
	JAGUARX-TYPE2.0DI4EX	49	0	0	0	0	0	49
	JAGUARX-TYPE2.0DI4SP	10	0	0	0	0	0	10
JAYCO	JAYCO SENECA HD	1	0	0	0	0	0	1
JCB		0	0	0	0	8	38	46
	JCB 520	0	0	0	0	1	0	1
	JCB 531 AGR PLUS	0	0	0	0	2	0	2
	JCB 714	0	0	1	0	0	0	1
	JCB 722	0	0	1	0	0	0	1
	JCB FASTRAC 150	0	0	0	0	1	0	1
	JCB FASTRAC 3220	0	0	0	0	1	0	1
	JCB TM310	0	0	0	0	1	0	1
JD SUPER SEVEN	JD SUPER EIGHT	1	0	0	0	0	0	1
JEEP		6	0	117	0	0	0	123
	JEEP 77	1	0	0	0	0	0	1
	JEEP 78	1	0	0	0	0	0	1
	JEEP CHEROKEE	61	0	8	0	0	0	69
	JEEP CJ6	1	0	0	0	0	0	1
	JEEP CJ7	2	0	1	0	0	0	3
	JEEP COMMANDER	11	0	0	0	0	0	11
	JEEP COMPASS	13	0	0	0	0	0	13
	JEEP GD CHEROKEE	0	0	6	0	0	0	6
	JEEP GRAND CHEROKEE	121	0	14	0	0	0	135
	JEEP GRCHEROKEE	0	0	6	0	0	0	6
	JEEP GRD CHEROKEE	10	0	1	0	0	0	11
	JEEP LIBERTY	1	0	0	0	0	0	1
	JEEP PATRIOT	10	0	0	0	0	0	10
	JEEP WRANGLER	42	0	11	0	0	0	53
	JOHN DEERE 6930ST.2	0	0	0	0	2	0	2
JENSEN	JENSEN HEALEY	1	0	0	0	0	0	1
JINMA	JINMA JM284	0	0	0	0	2	0	2
JOHN DEERE		0	0	0	0	169	13	182
	JOHN DEERE 3220	0	0	0	0	1	0	1
	JOHN DEERE 3400	0	0	0	0	1	0	1
	JOHN DEERE 3720	0	0	0	0	1	0	1
	JOHN DEERE 4010	0	0	0	0	1	0	1
	JOHN DEERE 4720	0	0	0	0	1	0	1
	JOHN DEERE 5620	0	0	0	0	3	0	3
	JOHN DEERE 5820	0	0	0	0	1	0	1
	JOHN DEERE 6120	0	0	0	0	1	0	1

## VEHICULES A MOTEUR

4. IMMATRICULATIONS DES VEHICULES A MOTEUR D'OCCASION MIS EN CIRCULATION  
D'APRES LA MARQUE ET LE TYPE. 1 ER TRIMESTRE 2009

MARQUE	TYPE	voiture pour personne	autobus- autocar	véh. pour le transport de march.	tracteur	tracteur agricole	véhicule spécial	Total
	JOHN DEERE 6230AS2	0	0	0	0	1	0	1
	JOHN DEERE 6330AS1	0	0	0	0	1	0	1
	JOHN DEERE 6330AS2	0	0	0	0	3	0	3
	JOHN DEERE 6330ST.2	0	0	0	0	1	0	1
	JOHN DEERE 6410	0	0	0	0	1	0	1
	JOHN DEERE 6430	0	0	0	0	1	0	1
	JOHN DEERE 6430AS1	0	0	0	0	1	0	1
	JOHN DEERE 6530AS1	0	0	0	0	3	0	3
	JOHN DEERE 6620	0	0	0	0	1	0	1
	JOHN DEERE 6630AS1	0	0	0	0	1	0	1
	JOHN DEERE 6630AS2	0	0	0	0	1	0	1
	JOHN DEERE 6810AS	0	0	0	0	1	0	1
	JOHN DEERE 6820AS	0	0	0	0	8	0	8
	JOHN DEERE 6830AS	0	0	0	0	1	0	1
	JOHN DEERE 6830AS1	0	0	0	0	3	0	3
	JOHN DEERE 6830AS2	0	0	0	0	2	0	2
	JOHN DEERE 6910AS	0	0	0	0	2	0	2
	JOHN DEERE 6920AS	0	0	0	0	9	0	9
	JOHN DEERE 6930AS	0	0	0	0	1	0	1
	JOHN DEERE 7430AS	0	0	0	0	2	0	2
	JOHN DEERE 7430AS1	0	0	0	0	3	0	3
	JOHN DEERE 7530AS	0	0	0	0	2	0	2
	JOHN DEERE 7530AS1	0	0	0	0	3	0	3
	JOHN DEERE 7530AS2	0	0	0	0	2	0	2
	JOHN DEERE 7710	0	0	0	0	1	0	1
	JOHN DEERE 7710AS	0	0	0	0	1	0	1
	JOHN DEERE 7720	0	0	0	0	1	0	1
	JOHN DEERE 7730	0	0	0	0	1	0	1
	JOHN DEERE 7730AS H	0	0	0	0	2	0	2
	JOHN DEERE 7810AS	0	0	0	0	3	0	3
	JOHN DEERE 7830	0	0	0	0	1	0	1
	JOHN DEERE 7920	0	0	0	0	3	0	3
	JOHN DEERE 7930	0	0	0	0	2	0	2
	JOHN DEERE GATOR HPX	0	0	0	0	1	0	1
	JOHN DEERE LR8530	0	0	0	0	1	0	1
JOINT	JOINT E33	1	0	0	0	0	0	1
	JOINT J 150	1	0	0	0	0	0	1
	JOINT J154	1	0	0	0	0	0	1
	JOINT J156	1	0	0	0	0	0	1
	JOINT J355	1	0	0	0	0	0	1
	JOINT J361	1	0	0	0	0	0	1
	JOINT Z480	1	0	0	0	0	0	1
JUNGHEINRICH		0	0	0	0	0	12	12
KAISER		0	0	1	0	0	0	1
KALMAR	KALMAR	0	0	0	0	0	5	5
KARCHER		0	0	0	0	0	1	1
KARMANN	KARMANN CO655TI	1	0	0	0	0	0	1
	KARMANN DAVIS 590 FB	1	0	0	0	0	0	1
KASSBOHRER	KARMANN C0665TI	1	0	0	0	0	0	1
KAWASAKI		0	0	2	0	3	1	6
	KAWASAKI KSV700	0	0	0	0	9	0	9
	KAWASAKI KVF360	0	0	0	0	4	0	4
	KAWASAKI KVF650	0	0	0	0	7	0	7
	KAWASAKI KVF700	0	0	0	0	1	0	1
	KAWASAKI KVF750	0	0	0	0	2	0	2
KENWORTH	KENWORTH W900A	0	0	0	1	0	0	1
KIA		3	0	29	0	0	0	32
	KIA CARENS	81	0	0	0	0	0	81
	KIA CARNIVAL	7	0	1	0	0	0	8
	KIA CARNIVAL II	5	0	0	0	0	0	5
	KIA CEE D	236	0	0	0	0	0	236
	KIA CERATO	22	0	0	0	0	0	22
	KIA CLARUS	2	0	0	0	0	0	2
	KIA ED	8	0	0	0	0	0	8
	KIA K2500TCI	0	0	1	0	0	0	1
	KIA MAGENTIS	9	0	0	0	0	0	9
	KIA PICANTO	110	0	0	0	0	0	110
	KIA PREGIO	0	0	2	0	0	0	2
	KIA PRIDE	71	0	0	0	0	0	71
	KIA RETONA	3	0	0	0	0	0	3
	KIA RIO	101	0	1	0	0	0	102
	KIA SEDONA	2	0	0	0	0	0	2

## VEHICULES A MOTEUR

4. IMMATRICULATIONS DES VEHICULES A MOTEUR D'OCCASION MIS EN CIRCULATION  
D'APRES LA MARQUE ET LE TYPE. 1 ER TRIMESTRE 2009

MARQUE	TYPE	voiture pour personne	autobus- autocar	véh. pour le transport de march.	tracteur	tracteur agricole	véhicule spécial	Total
	KIA SEPHIA	39	0	0	0	0	0	39
	KIA SHUMA	17	0	0	0	0	0	17
	KIA SORENTO	115	0	17	0	0	0	132
	KIA SPORTAGE	143	0	3	0	0	0	146
KNAUS	KNAUS 244	2	0	0	0	0	0	2
	KNAUS R06	1	0	0	0	0	0	1
	KNAUS R11	1	0	0	0	0	0	1
	KNAUS R15	1	0	0	0	0	0	1
	KNAUS R44	1	0	0	0	0	0	1
KOMATSU		0	0	0	0	0	10	10
KONINGS	KONINGS HIGHLANDER	1	0	0	0	0	0	1
KOOIAAP		0	0	0	0	0	2	2
KRAMER		0	0	0	0	2	2	4
KRAMER ALLRAD		0	0	0	0	0	2	2
KRUPP	KRUPP KMK6160	0	0	0	0	0	1	1
KUBOTA		0	0	0	0	6	6	12
	KUBOTA 1400DT	0	0	0	0	1	0	1
	KUBOTA B1410	0	0	0	0	1	0	1
	KUBOTA B1610	0	0	0	0	2	0	2
	KUBOTA B2230	0	0	0	0	1	0	1
	KUBOTA B3030	0	0	0	0	1	0	1
LA STRADA	LA STRADA AVANTI F	1	0	0	0	0	0	1
	LASTRADA REGENTL	1	0	0	0	0	0	1
LADA-VAZ	LADA-VAZ 2112	1	0	0	0	0	0	1
	LADA-VAZ LADA 110	2	0	0	0	0	0	2
	LADA-VAZ LADA 111	4	0	0	0	0	0	4
	LADA-VAZ LADA 112	1	0	0	0	0	0	1
	LADA-VAZ LADA 4X4	1	0	0	0	0	0	1
	LADA-VAZ NIVA	12	0	0	0	0	0	12
LADA		0	0	13	0	0	0	13
	LADA 4X4	0	0	1	0	0	0	1
	LADA DIVA	1	0	0	0	0	0	1
	LADA NIVA	1	0	0	0	0	0	1
	LADA SAMARA	10	0	0	0	0	0	10
LAIKA	LAIKA ECOVIP	1	0	0	0	0	0	1
	LAIKA KREOS	1	0	0	0	0	0	1
	LAIKA KREOS 3008	1	0	0	0	0	0	1
	LAIKA KREOS 3009	1	0	0	0	0	0	1
	LAIKA KREOS 3010	1	0	0	0	0	0	1
LAMBORGHINI		0	0	0	0	11	0	11
	LAMBORGHINI DIABL	1	0	0	0	0	0	1
	LAMBORGHINI GALLARDO	2	0	0	0	0	0	2
	LAMBORGHINI MURCIELA	2	0	0	0	0	0	2
	LAMBORGHINI R1-55	0	0	0	0	1	0	1
LANCIA	LANCIA BETA	1	0	0	0	0	0	1
	LANCIA BETA 1600	1	0	0	0	0	0	1
	LANCIA BETA MC	1	0	0	0	0	0	1
	LANCIA DEDRA	49	0	0	0	0	0	49
	LANCIA DELTA	135	0	0	0	0	0	135
	LANCIA FLAMINIA	2	0	0	0	0	0	2
	LANCIA FULVIA	3	0	0	0	0	0	3
	LANCIA FULVIA 13S	1	0	0	0	0	0	1
	LANCIA K	25	0	0	0	0	0	25
	LANCIA K COUPE	5	0	0	0	0	0	5
	LANCIA LYBRA	122	0	0	0	0	0	122
	LANCIA MUSA	42	0	0	0	0	0	42
	LANCIA PHEDRA	53	0	0	0	0	0	53
	LANCIA THEMA	2	0	0	0	0	0	2
	LANCIA THESIS	10	0	0	0	0	0	10
	LANCIA Y	189	0	0	0	0	0	189
	LANCIA Y10	12	0	0	0	0	0	12
	LANCIA YPSILON	82	0	0	0	0	0	82
	LANCIA Z	10	0	0	0	0	0	10
LANDINI		0	0	0	0	14	0	14
	LANDINI LEGEND DT160	0	0	0	0	1	0	1
	LANDINI REX 60V	0	0	0	0	1	0	1
	LANDINI REX 80F	0	0	0	0	1	0	1
	LANDINI VISION 90	0	0	0	0	1	0	1
LANDROVER		8	0	276	0	0	0	284
	LAND-ROVER 110	1	0	0	0	0	0	1
	LAND ROVER 109	1	0	0	0	0	0	1
	LAND ROVER 88	3	0	0	0	0	0	3



## VEHICULES A MOTEUR

4. IMMATRICULATIONS DES VEHICULES A MOTEUR D'OCCASION MIS EN CIRCULATION  
D'APRES LA MARQUE ET LE TYPE. 1 ER TRIMESTRE 2009

MARQUE	TYPE	voiture pour personne	autobus- autocar	véh. pour le transport de march.	tracteur	tracteur agricole	véhicule spécial	Total
	LAND ROVER DISCO	51	0	4	0	0	0	55
	LAND ROVER LH	3	0	0	0	0	0	3
	LAND ROVER RANGE	89	0	2	0	0	0	91
	LAND ROVER RANGE ROV	95	0	1	0	0	0	96
	LAND ROVER RR SPORT	112	0	0	0	0	0	112
	LANDROVER 110 DCAB	0	0	3	0	0	0	3
	LANDROVER 110 VAN	0	0	5	0	0	0	5
	LANDROVER 130 DCAB	0	0	2	0	0	0	2
	LANDROVER 90 VAN	0	0	17	0	0	0	17
	LANDROVER DEFENDER	49	0	18	0	0	0	67
	LANDROVER DISCO DCAB	0	0	19	0	0	0	19
	LANDROVER DISCOVERY	49	0	6	0	0	0	55
	LANDROVER FREELANDER	370	0	0	0	0	0	370
	LANDROVER RANGE DCAB	0	0	11	0	0	0	11
	LANDROVER RANGE LM	0	0	5	0	0	0	5
	LANDROVER RANGESPORT	0	0	7	0	0	0	7
	LANDROVERFREELANDER2	0	0	1	0	0	0	1
LANZ		0	0	0	0	4	0	4
LAUWYCK		0	0	3	0	0	0	3
LAVERDA		0	0	0	0	0	2	2
LDV	LDV MAXUS	0	0	3	0	0	0	3
LEXUS		1	0	0	0	0	0	1
	LEXUS ES 300	1	0	0	0	0	0	1
	LEXUS GS300	19	0	0	0	0	0	19
	LEXUS GS450H	7	0	0	0	0	0	7
	LEXUS IS F	1	0	0	0	0	0	1
	LEXUS IS200	39	0	0	0	0	0	39
	LEXUS IS220D	27	0	0	0	0	0	27
	LEXUS IS250	12	0	0	0	0	0	12
	LEXUS LS430	1	0	0	0	0	0	1
	LEXUS LS460	4	0	0	0	0	0	4
	LEXUS RX300	18	0	0	0	0	0	18
	LEXUS RX350	2	0	0	0	0	0	2
	LEXUS RX400H	12	0	0	0	0	0	12
	LEXUS SC300	1	0	0	0	0	0	1
	LEXUS SC430	3	0	0	0	0	0	3
LEYLAND		0	0	1	0	1	0	2
	LEYLAND 1000	4	0	0	0	0	0	4
	LEYLAND 1100	2	0	0	0	0	0	2
	LEYLAND MINI SP	2	0	0	0	0	0	2
LIEBHERR		0	0	0	0	0	13	13
	LIEBHERR LTM1080-1	0	0	0	0	0	1	1
LIGIER	LIGIER	0	0	2	0	0	0	2
	LIGIER OPTIMA	5	0	0	0	0	0	5
LINCOLN		3	0	0	0	0	0	3
	LINCOLN BLACKWOOD	0	0	1	0	0	0	1
	LINCOLN CONTINENT	2	0	0	0	0	0	2
	LINCOLN HEARSE	2	0	0	0	0	0	2
	LINCOLN NAVIGATOR	0	0	1	0	0	0	1
	LINCOLN TOWN CAR	11	0	0	0	0	0	11
LINDE		0	0	0	0	0	14	14
LINDNER		0	0	0	0	1	0	1
LKT		0	0	0	0	0	1	1
LMC	LMC LIBERTY	1	0	0	0	0	0	1
	LMC LIBERTY 662 TI	1	0	0	0	0	0	1
LOTUS		1	0	0	0	0	0	1
	LOTUS 2 ELEVEN	1	0	0	0	0	0	1
	LOTUS ELAN	2	0	0	0	0	0	2
	LOTUS ELISE	18	0	0	0	0	0	18
	LOTUS ELISE 111R	1	0	0	0	0	0	1
	LOTUS ELISE 111S	5	0	0	0	0	0	5
	LOTUS ELISE S	3	0	0	0	0	0	3
	LOTUS ELISE SC	1	0	0	0	0	0	1
	LOTUS ELITE	1	0	0	0	0	0	1
	LOTUS ESPRIT	1	0	0	0	0	0	1
	LOTUS EUROPA	1	0	0	0	0	0	1
	LOTUS EXCEL	1	0	0	0	0	0	1
	LOTUS EXIGE	6	0	0	0	0	0	6
	LOTUS EXIGE S	2	0	0	0	0	0	2
MA 820		1	0	0	0	0	0	1
MAC		0	0	0	0	1	0	1
MACK	MACK CL733	0	0	0	1	0	0	1

## VEHICULES A MOTEUR

4. IMMATRICULATIONS DES VEHICULES A MOTEUR D'OCCASION MIS EN CIRCULATION  
D'APRES LA MARQUE ET LE TYPE. 1 ER TRIMESTRE 2009

MARQUE	TYPE	voiture pour personne	autobus- autocar	véh. pour le transport de march.	tracteur	tracteur agricole	véhicule spécial	Total
MAESSS	MAESSS FOCUS T69	1	0	0	0	0	0	1
	MAESSS IMPREZA 6.9	1	0	0	0	0	0	1
	MAESSS MINI 1	1	0	0	0	0	0	1
MAGIRUS 125A	MAGIRUS	1	0	1	0	0	0	2
	MAGIRUS DEUTZ	1	0	0	0	0	0	1
	MAGIRUS DEUTZ M8FL	0	0	1	0	0	0	1
	MAGIRUSDEUTZM130M8FL	0	0	1	0	0	0	1
MAHINDRA		0	0	1	0	0	0	1
MAN		2	2	191	59	5	7	266
	MAN 18 FLLC	1	0	0	0	0	0	1
	MAN A91	0	1	0	0	0	0	1
	MAN CONCORDE	1	0	0	0	0	0	1
	MAN H12	0	0	0	2	0	0	2
	MAN L2000	0	0	6	0	0	0	6
	MAN L72	1	0	0	0	0	0	1
	MAN M2000L	0	0	4	0	0	0	4
	MAN MS12C	1	0	0	0	0	0	1
	MAN TGA	0	0	38	30	0	0	68
	MAN TGL	3	0	30	0	0	1	34
	MAN TGS	0	0	1	0	0	0	1
	MAN TGX	0	0	0	2	0	0	2
	MAN UL292	0	1	0	0	0	0	1
	MAN UL313	0	1	0	0	0	0	1
MAN VW		0	0	17	0	0	0	17
MANITOU		0	0	0	0	5	54	59
	MANITOU MLT 741	0	0	0	0	1	0	1
	MANITOU MLT526	0	0	0	0	2	0	2
	MANITOU MLT627TMU	0	0	0	0	1	0	1
	MANITOU MLT627TMU20	0	0	0	0	1	0	1
	MANITOU MLT634T LSU	0	0	0	0	2	0	2
	MANITOU MLT845	0	0	0	0	1	0	1
MARCOS 3000	MARCOS	1	0	0	0	0	0	1
	MARCOS GT	1	0	0	0	0	0	1
	MARCOS MANTULA	1	0	0	0	0	0	1
MASERATI		1	0	0	0	0	0	1
	MASERATI 224 V	1	0	0	0	0	0	1
	MASERATI 3200GT	4	0	0	0	0	0	4
	MASERATI 422	1	0	0	0	0	0	1
	MASERATI BITURBO	1	0	0	0	0	0	1
	MASERATI COUPE	7	0	0	0	0	0	7
	MASERATI COUPEGRANSP	1	0	0	0	0	0	1
	MASERATI GHIBLI	3	0	0	0	0	0	3
	MASERATI GRANTURISMO	3	0	0	0	0	0	3
	MASERATI QUATTROPOR	4	0	0	0	0	0	4
	MASERATI SPYDER	1	0	0	0	0	0	1
	MASERATIGRANTURISMOS	2	0	0	0	0	0	2
MASSEY FERGUSON		0	0	0	0	182	6	188
	MASSEY-F MF8470PS	0	0	0	0	1	0	1
	MASSEY-F MF8480PS	0	0	0	0	1	0	1
	MASSEY FERGUSON 6497	0	0	0	0	1	0	1
	MASSEY FERGUSON MF	0	0	0	0	2	0	2
	MASSEYFERGUSON 4355	0	0	0	0	1	0	1
	MASSEYFERGUSONMF178A	0	0	0	0	1	0	1
	MASSEYFERGUSONMF5445	0	0	0	0	2	0	2
	MASSEYFERGUSONMF5455	0	0	0	0	1	0	1
	MASSEYFERGUSONMF5460	0	0	0	0	1	0	1
	MASSEYFERGUSONMF5465	0	0	0	0	5	0	5
	MASSEYFERGUSONMF5470	0	0	0	0	1	0	1
	MASSEYFERGUSONMF6465	0	0	0	0	2	0	2
	MASSEYFERGUSONMF6480	0	0	0	0	7	0	7
MATBRO	MATBRO	0	0	0	0	0	2	2
MATRA RENAULT	MATRA RENAULT ESP	136	0	0	0	0	0	136
MAZDA		1	0	57	0	0	0	58
	MAZDA 121	380	0	0	0	0	0	380
	MAZDA 3	2	0	0	0	0	0	2
	MAZDA 323	453	0	0	0	0	0	453
	MAZDA 323F	268	0	0	0	0	0	268
	MAZDA 5	2	0	0	0	0	0	2
	MAZDA 6	60	0	0	0	0	0	60
	MAZDA 626	237	0	0	0	0	0	237
	MAZDA 929	1	0	0	0	0	0	1
	MAZDA B2500	0	0	23	0	0	0	23

## VEHICULES A MOTEUR

4. IMMATRICULATIONS DES VEHICULES A MOTEUR D'OCCASION MIS EN CIRCULATION  
D'APRES LA MARQUE ET LE TYPE. 1 ER TRIMESTRE 2009

MARQUE	TYPE	voiture pour personne	autobus- autocar	véh. pour le transport de march.	tracteur	tracteur agricole	véhicule spécial	Total
	MAZDA BT50	0	0	8	0	0	0	8
	MAZDA CX-7	4	0	0	0	0	0	4
	MAZDA DEMIO	62	0	0	0	0	0	62
	MAZDA MAZDA 2	135	0	0	0	0	0	135
	MAZDA MAZDA 5	59	0	0	0	0	0	59
	MAZDA MAZDA6	133	0	0	0	0	0	133
	MAZDA MPV	29	0	2	0	0	0	31
	MAZDA MX-3	36	0	0	0	0	0	36
	MAZDA MX-5	121	0	0	0	0	0	121
	MAZDA MX6	3	0	0	0	0	0	3
	MAZDA PREMACY	55	0	0	0	0	0	55
	MAZDA RX-8	13	0	0	0	0	0	13
	MAZDA RX7	5	0	0	0	0	0	5
	MAZDA RX8	1	0	0	0	0	0	1
	MAZDA TRIBUTE	11	0	0	0	0	0	11
	MAZDA XEDOS-6	12	0	0	0	0	0	12
	MAZDA XEDOS-9	3	0	0	0	0	0	3
MB	MAZDA MAZDA 3	149	0	0	0	0	0	149
MC CORMICK		0	0	0	0	2	0	2
	MC CORMICK CX85L	0	0	0	0	1	0	1
	MC CORMICK MTX150	0	0	0	0	2	0	2
	MC CORMICK MTX185	0	0	0	0	1	0	1
	MC CORMICK MTX3	0	0	0	0	2	0	2
	MC CORMICK MTX4	0	0	0	0	3	0	3
	MC CORMICK XTX200	0	0	0	0	1	0	1
MC LOUIS	MC LOUIS 363	2	0	0	0	0	0	2
	MC LOUIS 461	1	0	0	0	0	0	1
	MC LOUIS M110	5	0	0	0	0	0	5
	MC LOUIS M700	15	0	0	0	0	0	15
	MC LOUIS P230	1	0	0	0	0	0	1
	MC LOUIS P700	2	0	0	0	0	0	2
	MCLouis P210	4	0	0	0	0	0	4
MECALAC		0	0	0	0	0	3	3
MENGELE		0	0	0	0	0	2	2
MERCEDES 180	MERCEDES	111	35	2249	35	20	49	2499
	MERCEDES 0405	0	0	1	0	0	0	1
	MERCEDES 0A	0	1	0	0	0	0	1
	MERCEDES 108CDI	9	0	0	0	0	0	9
	MERCEDES 110CDI	10	0	0	0	0	0	10
	MERCEDES 112CDI	11	0	0	0	0	0	11
	MERCEDES 1314	0	0	1	0	0	0	1
	MERCEDES 170	1	0	0	0	0	0	1
	MERCEDES 180	1	0	0	0	0	0	1
	MERCEDES 1823L	0	0	1	0	0	0	1
	MERCEDES 190	316	0	0	0	0	0	316
	MERCEDES 190E	20	0	0	0	0	0	20
	MERCEDES 190SL	1	0	0	0	0	0	1
	MERCEDES 1935AS	0	0	0	1	0	0	1
	MERCEDES 200	261	0	0	0	0	0	261
	MERCEDES 200CE	1	0	0	0	0	0	1
	MERCEDES 208CDI	2	0	0	0	0	0	2
	MERCEDES 210D	1	0	0	0	0	0	1
	MERCEDES 211CDI	2	0	0	0	0	0	2
	MERCEDES 213CDI	4	0	0	0	0	0	4
	MERCEDES 220	31	0	0	0	0	0	31
	MERCEDES 230	51	0	0	0	0	0	51
	MERCEDES 230C	3	0	0	0	0	0	3
	MERCEDES 230CE	23	0	0	0	0	0	23
	MERCEDES 230E	4	0	0	0	0	0	4
	MERCEDES 230GE	2	0	0	0	0	0	2
	MERCEDES 240	17	0	0	0	0	0	17
	MERCEDES 250	223	0	0	0	0	0	223
	MERCEDES 250 SC	1	0	0	0	0	0	1
	MERCEDES 250S	2	0	0	0	0	0	2
	MERCEDES 250TD	0	0	1	0	0	0	1
	MERCEDES 2531	0	0	0	0	0	1	1
	MERCEDES 260	3	0	0	0	0	0	3
	MERCEDES 260E	3	0	0	0	0	0	3
	MERCEDES 260SE	4	0	0	0	0	0	4
	MERCEDES 280	24	0	0	0	0	0	24
	MERCEDES 280C	1	0	0	0	0	0	1
	MERCEDES 280CE	3	0	0	0	0	0	3

## VEHICULES A MOTEUR

4. IMMATRICULATIONS DES VEHICULES A MOTEUR D'OCCASION MIS EN CIRCULATION  
D'APRES LA MARQUE ET LE TYPE. 1 ER TRIMESTRE 2009

MARQUE	TYPE	voiture pour personne	autobus- autocar	véh. pour le transport de march.	tracteur	tracteur agricole	véhicule spécial	Total
MERCEDES 280E		1	0	0	0	0	0	1
MERCEDES 280GE		1	0	0	0	0	0	1
MERCEDES 280S		3	0	0	0	0	0	3
MERCEDES 280SE		12	0	0	0	0	0	12
MERCEDES 280SEL		1	0	0	0	0	0	1
MERCEDES 280SL		13	0	0	0	0	0	13
MERCEDES 280SLC		3	0	0	0	0	0	3
MERCEDES 300		110	0	0	0	0	0	110
MERCEDES 300E		1	0	0	0	0	0	1
MERCEDES 300G		3	0	0	0	0	0	3
MERCEDES 300SEL		3	0	0	0	0	0	3
MERCEDES 300SL		5	0	0	0	0	0	5
MERCEDES 307D		1	0	0	0	0	0	1
MERCEDES 310D		2	0	0	0	0	0	2
MERCEDES 311 CDI 3.5		1	0	0	0	0	0	1
MERCEDES 311CDI/3.8		0	1	0	0	0	0	1
MERCEDES 312		1	0	0	0	0	0	1
MERCEDES 313CDI		1	0	0	0	0	0	1
MERCEDES 315 CDI 3.5		1	0	0	0	0	0	1
MERCEDES 316		1	0	0	0	0	0	1
MERCEDES 316CDI		1	0	0	0	0	0	1
MERCEDES 316CDID		2	0	0	0	0	0	2
MERCEDES 320		7	0	0	0	0	0	7
MERCEDES 350		2	0	0	0	0	0	2
MERCEDES 350SL		2	0	0	0	0	0	2
MERCEDES 360		1	0	0	0	0	0	1
MERCEDES 380SEC		1	0	0	0	0	0	1
MERCEDES 380SL		2	0	0	0	0	0	2
MERCEDES 380SLC		2	0	0	0	0	0	2
MERCEDES 416CDI		1	0	0	0	0	0	1
MERCEDES 420		1	0	0	0	0	0	1
MERCEDES 420SL		1	0	0	0	0	0	1
MERCEDES 450SL		5	0	0	0	0	0	5
MERCEDES 450SLC		1	0	0	0	0	0	1
MERCEDES 500		1	0	0	0	0	0	1
MERCEDES 500SE		1	0	0	0	0	0	1
MERCEDES 500SEC		2	0	0	0	0	0	2
MERCEDES 500SEL		1	0	0	0	0	0	1
MERCEDES 518CDI		0	0	0	0	0	1	1
MERCEDES 560SEL		1	0	0	0	0	0	1
MERCEDES 600		2	0	0	0	0	0	2
MERCEDES 609D		1	0	0	0	0	0	1
MERCEDES 614D		0	0	1	0	0	0	1
MERCEDES 814		1	0	0	0	0	0	1
MERCEDES 970		0	0	1	0	0	0	1
MERCEDES A 170CDI		244	0	0	0	0	0	244
MERCEDES A140		143	0	0	0	0	0	143
MERCEDES A150		105	0	0	0	0	0	105
MERCEDES A160		117	0	0	0	0	0	117
MERCEDES A160CDI		140	0	0	0	0	0	140
MERCEDES A170		180	0	0	0	0	0	180
MERCEDES A180CDI		330	0	0	0	0	0	330
MERCEDES A190		9	0	0	0	0	0	9
MERCEDES A200		6	0	0	0	0	0	6
MERCEDES A200CDI		33	0	0	0	0	0	33
MERCEDES A21AMG		2	0	0	0	0	0	2
MERCEDES ACTROS		0	0	26	53	0	0	79
MERCEDES ATEGO		0	0	16	0	0	1	17
MERCEDES AXOR		0	0	7	8	0	0	15
MERCEDES B150		20	0	0	0	0	0	20
MERCEDES B170		15	0	0	0	0	0	15
MERCEDES B180CDI		574	0	0	0	0	0	574
MERCEDES B200		13	0	0	0	0	0	13
MERCEDES B200CDI		181	0	0	0	0	0	181
MERCEDES BENZ 312		1	0	0	0	0	0	1
MERCEDES C 180		154	0	0	0	0	0	154
MERCEDES C 200		285	0	0	0	0	0	285
MERCEDES C 220		612	0	0	0	0	0	612
MERCEDES C 250		73	0	0	0	0	0	73
MERCEDES C 280		4	0	0	0	0	0	4
MERCEDES C160		2	0	0	0	0	0	2
MERCEDES C180 K FE		1	0	0	0	0	0	1

## VEHICULES A MOTEUR

4. IMMATRICULATIONS DES VEHICULES A MOTEUR D'OCCASION MIS EN CIRCULATION  
D'APRES LA MARQUE ET LE TYPE. 1 ER TRIMESTRE 2009

MARQUE	TYPE	voiture pour personne	autobus- autocar	véh. pour le transport de march.	tracteur	tracteur agricole	véhicule spécial	Total
MERCEDES	C180KOMP	21	0	0	0	0	0	21
MERCEDES	C200 KOMP	34	0	0	0	0	0	34
MERCEDES	C200CDI	1569	0	0	0	0	0	1569
MERCEDES	C200CDI FE	2	0	0	0	0	0	2
MERCEDES	C220 CDI	1058	0	0	0	0	0	1058
MERCEDES	C230	5	0	0	0	0	0	5
MERCEDES	C230 KOMP	3	0	0	0	0	0	3
MERCEDES	C240	4	0	0	0	0	0	4
MERCEDES	C270CDI	15	0	0	0	0	0	15
MERCEDES	C30CDIAMG	2	0	0	0	0	0	2
MERCEDES	C32 AMG	3	0	0	0	0	0	3
MERCEDES	C320	3	0	0	0	0	0	3
MERCEDES	C320 4MAT	1	0	0	0	0	0	1
MERCEDES	C320CDI	4	0	0	0	0	0	4
MERCEDES	C320CDI 4M	4	0	0	0	0	0	4
MERCEDES	C350	2	0	0	0	0	0	2
MERCEDES	C360	3	0	0	0	0	0	3
MERCEDES	C63AMG	6	0	0	0	0	0	6
MERCEDES	CL420	1	0	0	0	0	0	1
MERCEDES	CL500	12	0	0	0	0	0	12
MERCEDES	CL55AMG	2	0	0	0	0	0	2
MERCEDES	CL600	5	0	0	0	0	0	5
MERCEDES	CL63AMG	1	0	0	0	0	0	1
MERCEDES	CLC200CDI	12	0	0	0	0	0	12
MERCEDES	CLC200KOMP	1	0	0	0	0	0	1
MERCEDES	CLC220CDI	2	0	0	0	0	0	2
MERCEDES	CLC230	1	0	0	0	0	0	1
MERCEDES	CLK200	128	0	0	0	0	0	128
MERCEDES	CLK200 KOMP	134	0	0	0	0	0	134
MERCEDES	CLK220CDI	58	0	0	0	0	0	58
MERCEDES	CLK230	34	0	0	0	0	0	34
MERCEDES	CLK230 KOMP	7	0	0	0	0	0	7
MERCEDES	CLK240	19	0	0	0	0	0	19
MERCEDES	CLK270CDI	34	0	0	0	0	0	34
MERCEDES	CLK280	1	0	0	0	0	0	1
MERCEDES	CLK320	10	0	0	0	0	0	10
MERCEDES	CLK320CDI	11	0	0	0	0	0	11
MERCEDES	CLK430	1	0	0	0	0	0	1
MERCEDES	CLS280	1	0	0	0	0	0	1
MERCEDES	CLS320CDI	63	0	0	0	0	0	63
MERCEDES	CLS350	10	0	0	0	0	0	10
MERCEDES	CLS350CGI	4	0	0	0	0	0	4
MERCEDES	CLS500	3	0	0	0	0	0	3
MERCEDES	CLS63AMG	3	0	0	0	0	0	3
MERCEDES	E200	95	0	0	0	0	0	95
MERCEDES	E200 KOMP	5	0	0	0	0	0	5
MERCEDES	E200CDI	380	0	0	0	0	0	380
MERCEDES	E220	523	0	0	0	0	0	523
MERCEDES	E220CDI	800	0	0	0	0	0	800
MERCEDES	E230	16	0	0	0	0	0	16
MERCEDES	E240	13	0	0	0	0	0	13
MERCEDES	E250	22	0	0	0	0	0	22
MERCEDES	E270	32	0	0	0	0	0	32
MERCEDES	E270CDI	82	0	0	0	0	0	82
MERCEDES	E280	4	0	0	0	0	0	4
MERCEDES	E280CDI	40	0	0	0	0	0	40
MERCEDES	E280CDI 4M	3	0	0	0	0	0	3
MERCEDES	E290	34	0	0	0	0	0	34
MERCEDES	E300	26	0	0	0	0	0	26
MERCEDES	E320	14	0	0	0	0	0	14
MERCEDES	E320CDI	25	0	0	0	0	0	25
MERCEDES	E320CDI 4M	1	0	0	0	0	0	1
MERCEDES	E350 4MAT	1	0	0	0	0	0	1
MERCEDES	E350CGI	1	0	0	0	0	0	1
MERCEDES	E400CDI	1	0	0	0	0	0	1
MERCEDES	E420 CDI	1	0	0	0	0	0	1
MERCEDES	E430	1	0	0	0	0	0	1
MERCEDES	E55AMG	1	0	0	0	0	0	1
MERCEDES	G 55 AMG	2	0	1	0	0	0	3
MERCEDES	G270CDI	5	0	2	0	0	0	7
MERCEDES	G300	3	0	0	0	0	0	3
MERCEDES	G320CDI	2	0	1	0	0	0	3

## VEHICULES A MOTEUR

4. IMMATRICULATIONS DES VEHICULES A MOTEUR D'OCCASION MIS EN CIRCULATION  
D'APRES LA MARQUE ET LE TYPE. 1 ER TRIMESTRE 2009

MARQUE	TYPE	voiture pour personne	autobus- autocar	véh. pour le transport de march.	tracteur	tracteur agricole	véhicule spécial	Total
MERCEDES	G400CDI	2	0	4	0	0	0	6
MERCEDES	G500	1	0	0	0	0	0	1
MERCEDES	GL320CDI	29	0	0	0	0	0	29
MERCEDES	GL420CDI	1	0	0	0	0	0	1
MERCEDES	MB100	0	0	2	0	0	0	2
MERCEDES	ML	0	0	23	0	0	0	23
MERCEDES	ML 270CDI	162	0	0	0	0	0	162
MERCEDES	ML 400 CDI	2	0	0	0	0	0	2
MERCEDES	ML 500	2	0	0	0	0	0	2
MERCEDES	ML230	33	0	0	0	0	0	33
MERCEDES	ML270	89	0	0	0	0	0	89
MERCEDES	ML280	0	0	2	0	0	0	2
MERCEDES	ML280CDI	221	0	0	0	0	0	221
MERCEDES	ML320	13	0	1	0	0	0	14
MERCEDES	ML320CDI	96	0	0	0	0	0	96
MERCEDES	ML350	6	0	0	0	0	0	6
MERCEDES	ML420CDI	5	0	0	0	0	0	5
MERCEDES	ML55	1	0	1	0	0	0	2
MERCEDES	R280	1	0	0	0	0	0	1
MERCEDES	R280CDI	24	0	0	0	0	0	24
MERCEDES	R320CDI	29	0	1	0	0	0	30
MERCEDES	R350	4	0	0	0	0	0	4
MERCEDES	S300	1	0	0	0	0	0	1
MERCEDES	S320	68	0	0	0	0	0	68
MERCEDES	S320CDI	63	0	0	0	0	0	63
MERCEDES	S320CDI 4M	8	0	0	0	0	0	8
MERCEDES	S350	4	0	0	0	0	0	4
MERCEDES	S400CDI	3	0	0	0	0	0	3
MERCEDES	S420CDI	1	0	0	0	0	0	1
MERCEDES	S430	4	0	0	0	0	0	4
MERCEDES	S450 4MAT	1	0	0	0	0	0	1
MERCEDES	S500	6	0	0	0	0	0	6
MERCEDES	S500 4MAT	1	0	0	0	0	0	1
MERCEDES	S63AMG	2	0	0	0	0	0	2
MERCEDES	SL 55 AMG	4	0	0	0	0	0	4
MERCEDES	SL280	4	0	0	0	0	0	4
MERCEDES	SL320	2	0	0	0	0	0	2
MERCEDES	SL350	33	0	0	0	0	0	33
MERCEDES	SL500	10	0	0	0	0	0	10
MERCEDES	SL65AMG	1	0	0	0	0	0	1
MERCEDES	SLK200	129	0	0	0	0	0	129
MERCEDES	SLK200KOMP	125	0	0	0	0	0	125
MERCEDES	SLK230	17	0	0	0	0	0	17
MERCEDES	SLK280	2	0	0	0	0	0	2
MERCEDES	SLK320	2	0	0	0	0	0	2
MERCEDES	SLK350	1	0	0	0	0	0	1
MERCEDES	SPRINTER	2	1	151	0	0	1	155
MERCEDES	TN308DA	1	0	0	0	0	0	1
MERCEDES	TN310D	1	0	0	0	0	0	1
MERCEDES	UGN500B	0	0	1	0	0	0	1
MERCEDES	UNIMOG	1	0	2	0	0	0	3
MERCEDES	UNIMOG 406	0	0	0	0	2	0	2
MERCEDES	UNIMOG 416	0	0	1	0	0	0	1
MERCEDES	V200CDI	6	0	0	0	0	0	6
MERCEDES	V220CDI	32	0	0	0	0	0	32
MERCEDES	V230	18	0	0	0	0	0	18
MERCEDES	V280	1	0	0	0	0	0	1
MERCEDES	VANEO	0	0	4	0	0	0	4
MERCEDES	VANEO 1.6	1	0	0	0	0	0	1
MERCEDES	VANEO 1.9	1	0	0	0	0	0	1
MERCEDES	VANEO CDI	2	0	0	0	0	0	2
MERCEDES	VANEO1.7CDI	15	0	0	0	0	0	15
MERCEDES	VARIO	0	0	3	0	0	0	3
MERCEDES	VIANO	26	0	48	0	0	0	74
MERCEDES	VIANO 3.5	1	0	0	0	0	0	1
MERCEDES	VIANO CDI	1	0	0	0	0	0	1
MERCEDES	VIANOCDI3.0	5	0	0	0	0	0	5
MERCEDES	VITO	27	0	305	0	0	0	332
MERCEDES	VITO 111	42	0	0	0	0	0	42
MERCEDES	VITO 111CDI	1	0	0	0	0	0	1
MERCEDES	VITO 115	2	0	0	0	0	0	2
MERCEDES	VITO110CDI	2	0	0	0	0	0	2

## VEHICULES A MOTEUR

4. IMMATRICULATIONS DES VEHICULES A MOTEUR D'OCCASION MIS EN CIRCULATION  
D'APRES LA MARQUE ET LE TYPE. 1 ER TRIMESTRE 2009

MARQUE	TYPE	voiture pour personne	autobus- autocar	véh. pour le transport de march.	tracteur	tracteur agricole	véhicule spécial	Total	
MERCURY	MERCEDESML63AMG	3	0	0	0	0	0	3	
	MERCEDESVIANO CDI2.0	15	0	0	0	0	0	15	
	MERCEDESVIANO CDI2.2	45	0	0	0	0	0	45	
	MERCURY CAPRI	3	0	0	0	0	0	3	
	MERCURY COUGAR	1	0	0	0	0	0	1	
	MERCURY VILLAGER	1	0	0	0	0	0	1	
	MERCURY ZEPHYR	1	0	0	0	0	0	1	
MERLO		0	0	0	0	3	24	27	
MF INDUSTRIAL		0	0	0	0	0	1	1	
MG 1600	MG	10	0	0	0	0	0	10	
	MG 1300	1	0	0	0	0	0	1	
	MG 1600	2	0	0	0	0	0	2	
	MG A	5	0	0	0	0	0	5	
	MG B	35	0	0	0	0	0	35	
	MG B GT	7	0	0	0	0	0	7	
	MG B TOURER	1	0	0	0	0	0	1	
	MG C	1	0	0	0	0	0	1	
	MG F	29	0	0	0	0	0	29	
	MG MG TF	3	0	0	0	0	0	3	
	MG MGF	1	0	0	0	0	0	1	
	MG MIDGET	5	0	0	0	0	0	5	
	MG TF115	5	0	0	0	0	0	5	
	MG TF120	3	0	0	0	0	0	3	
	MG TF135	16	0	0	0	0	0	16	
	MG ZR	2	0	0	0	0	0	2	
	MG ZR100	3	0	0	0	0	0	3	
	MG ZR105	13	0	0	0	0	0	13	
	MG ZR160	2	0	0	0	0	0	2	
	MG ZS100	3	0	0	0	0	0	3	
	MG ZS115	1	0	0	0	0	0	1	
	MG ZS120	2	0	0	0	0	0	2	
	MG ZS180	3	0	0	0	0	0	3	
	MG ZT-T CDTI	7	0	0	0	0	0	7	
	MG ZT	3	0	0	0	0	0	3	
	MG ZT CDTI	8	0	0	0	0	0	8	
	MINERVA		5	0	0	0	0	0	5
			1	0	0	0	0	0	1
	MINI	MINI 1000 E	1	0	0	0	0	0	1
		MINI COOPER	248	0	0	0	0	0	248
MINI COOPER CLUBMAN		2	0	0	0	0	0	2	
MINI COOPER S		80	0	0	0	0	0	80	
MINI COOPERD CLUBMAN		10	0	0	0	0	0	10	
MINI COOPERS CLUBMAN		11	0	0	0	0	0	11	
MINI MINI		83	0	0	0	0	0	83	
MINI MINI COOPER		26	0	0	0	0	0	26	
MINI MINI COOPER D		105	0	0	0	0	0	105	
MINI MINI COOPER S		19	0	0	0	0	0	19	
MINI MINI ONE		117	0	0	0	0	0	117	
MINI MINI ONE D		140	0	0	0	0	0	140	
MINI ONE		2	0	0	0	0	0	2	
MINI.MINI ONE D		2	0	0	0	0	0	2	
MITSUBISHI			5	0	386	1	1	20	413
		MITSUBISHI 3000GT	3	0	0	0	0	0	3
		MITSUBISHI CANTER	0	0	19	0	0	1	20
		MITSUBISHI CARISMA	278	0	0	0	0	0	278
		MITSUBISHI COLT	535	0	0	0	0	0	535
	MITSUBISHI DIAMOND	1	0	0	0	0	0	1	
	MITSUBISHI ECLIPSE	2	0	0	0	0	0	2	
	MITSUBISHI GALANT	90	0	0	0	0	0	90	
	MITSUBISHI GRANDIS	36	0	0	0	0	0	36	
	MITSUBISHI L200	0	0	111	0	0	0	111	
	MITSUBISHI LANCER	111	0	0	0	0	0	111	
	MITSUBISHI LANCEREV	4	0	0	0	0	0	4	
	MITSUBISHI LANCEREVO	1	0	0	0	0	0	1	
	MITSUBISHI OUTLANDER	33	0	0	0	0	0	33	
	MITSUBISHI PAJERO	41	0	18	0	0	3	62	
	MITSUBISHI PAJERO PI	21	0	0	0	0	0	21	
	MITSUBISHI PAJERO SP	25	0	13	0	0	0	38	
	MITSUBISHI SPACE	100	0	0	0	0	0	100	
	MITSUBISHI SPACE RUN	5	0	0	0	0	0	5	
	MITSUBISHI SPACE STA	54	0	0	0	0	0	54	
	MITSUBISHI SPACE WAG	46	0	0	0	0	0	46	

## VEHICULES A MOTEUR

4. IMMATRICULATIONS DES VEHICULES A MOTEUR D'OCCASION MIS EN CIRCULATION  
D'APRES LA MARQUE ET LE TYPE. 1 ER TRIMESTRE 2009

MARQUE	TYPE	voiture pour personne	autobus- autocar	véh. pour le transport de march.	tracteur	tracteur agricole	véhicule spécial	Total
	mitsubishi spacegear	3	0	0	0	0	0	3
	MITSUBISHI SPACESTAR	103	0	0	0	0	0	103
MOBILVETTA	MOBILVETTA /	2	0	0	0	0	0	2
	MOBILVETTA ALABAMA	1	0	0	0	0	0	1
	MOBILVETTA ERIE	1	0	0	0	0	0	1
	MOBILVETTA KIMU 122	1	0	0	0	0	0	1
	MOBILVETTA MANITOBA	1	0	0	0	0	0	1
	MOBILVETTA MILLER	2	0	0	0	0	0	2
	MOBILVETTA VICTORIA	1	0	0	0	0	0	1
	MOBILVETTAMOBIIVETTA	1	0	0	0	0	0	1
MOFFET		0	0	0	0	0	1	1
MOFFETT		0	0	0	0	0	2	2
MOL		0	0	1	0	0	0	1
MONCAYO	MONCAYO 360	1	0	0	0	0	0	1
	MONCAYO 435	1	0	0	0	0	0	1
	MONCAYO M737L	1	0	0	0	0	0	1
MOOVEO	MOOVEO C647XXX	1	0	0	0	0	0	1
MORGAN		1	0	0	0	0	0	1
	MORGAN 1600	1	0	0	0	0	0	1
	MORGAN 4/4 1600	1	0	0	0	0	0	1
MORRIS	MORRIS MINI	2	0	0	0	0	0	2
	MORRIS MINOR	1	0	0	0	0	0	1
MULTI ONE		0	0	0	0	0	1	1
MUSTANG	MUSTANG SHELBY	1	0	0	0	0	0	1
N BLOSI		0	0	0	0	0	2	2
NAW	NAW BH4-23N	0	1	0	0	0	0	1
NEOPLAN		0	1	0	0	0	0	1
	NEOPLAN P21	0	1	0	0	0	0	1
NEW HOLLAND		0	0	0	0	61	19	80
	NEW HOLLAND T30304WD	0	0	0	0	1	0	1
	NEW HOLLAND T50404WD	0	0	0	0	1	0	1
	NEW HOLLAND T50504WD	0	0	0	0	1	0	1
	NEW HOLLAND T60204WD	0	0	0	0	1	0	1
	NEW HOLLAND TC45D4WD	0	0	0	0	1	0	1
	NEW HOLLAND TM1204WD	0	0	0	0	3	0	3
	NEW HOLLAND TM1554WD	0	0	0	0	1	0	1
	NEW HOLLAND TN65V WD	0	0	0	0	1	0	1
	NEW HOLLAND TS115A	0	0	0	0	1	0	1
	NEW HOLLAND TS135A	0	0	0	0	6	0	6
	NEW HOLLAND TVT195	0	0	0	0	3	0	3
	NEW HOLLAND50-86DTVS	0	0	0	0	1	0	1
	NEW HOLLANDT6070 4WD	0	0	0	0	1	0	1
	NEW HOLLANDTS115A SA	0	0	0	0	1	0	1
	NEW HOLLANDTS125A SA	0	0	0	0	2	0	2
	NEW HOLLANDTVT1954WD	0	0	0	0	1	0	1
	NEWHOLLAND LM435A110	0	0	0	0	1	0	1
	NEWHOLLAND T6050 4WD	0	0	0	0	1	0	1
	NEWHOLLAND TCE50 4WD	0	0	0	0	4	0	4
	NEWHOLLAND TCE55 4WD	0	0	0	0	1	0	1
	NEWHOLLAND TD80D-4WD	0	0	0	0	1	0	1
	NEWHOLLAND TD95D 4WD	0	0	0	0	1	0	1
	NEWHOLLAND TL90A 4WD	0	0	0	0	7	0	7
	NEWHOLLAND TN70A-4WD	0	0	0	0	1	0	1
	NEWHOLLAND TN75FA4WD	0	0	0	0	1	0	1
	NEWHOLLAND TN75VA4WD	0	0	0	0	1	0	1
	NEWHOLLAND TN85FA4WD	0	0	0	0	2	0	2
	NEWHOLLAND TS100A4WD	0	0	0	0	1	0	1
	NEWHOLLAND TVT1904WD	0	0	0	0	2	0	2
	NEWHOLLANDT60104WD	0	0	0	0	3	0	3
	NEWHOLLANDT60704WDSA	0	0	0	0	1	0	1
	NEWHOLLANDT60804WDSA	0	0	0	0	4	0	4
	NEWHOLLANDT70304WDSS	0	0	0	0	1	0	1
	NEWHOLLANDT70404WDSA	0	0	0	0	3	0	3
	NEWHOLLANDT70504WDSA	0	0	0	0	1	0	1
	NEWHOLLANDT75504WDSA	0	0	0	0	1	0	1
	NEWHOLLANDT80204WDSA	0	0	0	0	1	0	1
	NEWHOLLANDTM1304WDSA	0	0	0	0	1	0	1
	NEWHOLLANDTM1404WDSA	0	0	0	0	5	0	5
	NEWHOLLANDTM1554WDSA	0	0	0	0	8	0	8
	NEWHOLLANDTM1754WDSA	0	0	0	0	1	0	1
	NEWHOLLANDTM1904WDSA	0	0	0	0	14	0	14
	NEWHOLLANDTN75DA-4WD	0	0	0	0	2	0	2



## VEHICULES A MOTEUR

4. IMMATRICULATIONS DES VEHICULES A MOTEUR D'OCCASION MIS EN CIRCULATION  
D'APRES LA MARQUE ET LE TYPE. 1 ER TRIMESTRE 2009

MARQUE	TYPE	voiture pour personne	autobus- autocar	véh. pour le transport de march.	tracteur	tracteur agricole	véhicule spécial	Total
NG		1	0	0	0	0	0	1
NIESMANN	NIESMANN+BIS ART069	1	0	0	0	0	0	1
NOELL		0	0	0	0	0	2	2
NOVA TRAIL	LAGONDA	1	0	0	0	0	0	1
NSU		1	0	0	0	0	0	1
	NSU 1000	1	0	0	0	0	0	1
NUFFIELD		0	0	0	0	1	0	1
OK		0	0	0	0	0	18	18
OLDSMOBILE		5	0	0	0	0	0	5
	OLDSMOBILE 88	1	0	0	0	0	0	1
	OLDSMOBILE ACHIEVA	1	0	0	0	0	0	1
	OLDSMOBILE DELTA	1	0	0	0	0	0	1
OM		0	0	4	0	0	0	4
OPEL OLYMPIA 1200	OPEL	4	0	282	0	0	0	286
	OPEL AGILA	174	0	0	0	0	0	174
	OPEL ANTARA	85	0	0	0	0	0	85
	OPEL ASCONA	17	0	0	0	0	0	17
	OPEL ASCONA 13	2	0	0	0	0	0	2
	OPEL ASCONA 16N	2	0	0	0	0	0	2
	OPEL ASCONA 16S	4	0	0	0	0	0	4
	OPEL ASCONA 20S	1	0	0	0	0	0	1
	OPEL ASTRA	5553	0	8	0	0	0	5561
	OPEL BLITZ	0	0	1	0	0	0	1
	OPEL CALIBRA	46	0	0	0	0	0	46
	OPEL COMBO	198	0	197	0	0	0	395
	OPEL COMMODORE 25	1	0	0	0	0	0	1
	OPEL CORSA-B	1	0	0	0	0	0	1
	OPEL CORSA-C	37	0	0	0	0	0	37
	OPEL CORSA	5389	0	15	0	0	0	5404
	OPEL FRONTERA	122	0	0	0	0	0	122
	OPEL GT	10	0	0	0	0	0	10
	OPEL GT 1900	5	0	0	0	0	0	5
	OPEL INSIGNIA	3	0	0	0	0	0	3
	OPEL KADETT	153	0	0	0	0	0	153
	OPEL KADETT 1000	3	0	0	0	0	0	3
	OPEL KADETT 1100	2	0	0	0	0	0	2
	OPEL KADETT 1200	2	0	0	0	0	0	2
	OPEL KADETT 1200N	15	0	0	0	0	0	15
	OPEL KADETT 1200S	7	0	0	0	0	0	7
	OPEL KADETT 1900	2	0	0	0	0	0	2
	OPEL KADETT 2000	3	0	0	0	0	0	3
	OPEL MANTA	11	0	0	0	0	0	11
	OPEL MANTA 1200	4	0	0	0	0	0	4
	OPEL MANTA 12S	2	0	0	0	0	0	2
	OPEL MANTA 13	1	0	0	0	0	0	1
	OPEL MANTA 1600	1	0	0	0	0	0	1
	OPEL MANTA 16N	2	0	0	0	0	0	2
	OPEL MANTA 16S	3	0	0	0	0	0	3
	OPEL MANTA 1900	1	0	0	0	0	0	1
	OPEL MANTA 19E	1	0	0	0	0	0	1
	OPEL MANTA 19S	1	0	0	0	0	0	1
	OPEL MANTA 20E	3	0	0	0	0	0	3
	OPEL MERIVA	789	0	1	0	0	0	790
	OPEL MONTEREY	1	0	0	0	0	0	1
	OPEL MONZA	3	0	0	0	0	0	3
	OPEL MOVANO	4	0	87	0	0	0	91
	OPEL OMEGA	212	0	0	0	0	0	212
	OPEL REKORD	3	0	0	0	0	0	3
	OPEL REKORD 1700	2	0	0	0	0	0	2
	OPEL REKORD 19	5	0	0	0	0	0	5
	OPEL REKORD 1900	3	0	0	0	0	0	3
	OPEL REKORD 20	1	0	0	0	0	0	1
	OPEL REKORD 2100D	1	0	0	0	0	0	1
	OPEL ROV	0	0	1	0	0	0	1
	OPEL SENATOR	6	0	0	0	0	0	6
	OPEL SIGNUM	90	0	0	0	0	0	90
	OPEL SINTRA	29	0	0	0	0	0	29
	OPEL SPEEDSTER	18	0	0	0	0	0	18
	OPEL TIGRA	224	0	0	0	0	0	224
	OPEL VECTRA-B	1	0	0	0	0	0	1
	OPEL VECTRA	1450	0	4	0	0	0	1454
	OPEL VECTRA SIGNUM	13	0	0	0	0	0	13

## VEHICULES A MOTEUR

4. IMMATRICULATIONS DES VEHICULES A MOTEUR D'OCCASION MIS EN CIRCULATION  
D'APRES LA MARQUE ET LE TYPE. 1 ER TRIMESTRE 2009

MARQUE	TYPE	voiture pour personne	autobus- autocar	véh. pour le transport de march.	tracteur	tracteur agricole	véhicule spécial	Total
	OPEL VIVARO	105	0	352	0	0	0	457
	OPEL ZAFIRA	1450	0	0	0	0	0	1450
OSHKOSH	OSHKOSH KOUNTRY STAR	1	0	0	0	0	0	1
PANHARD	PANHARD DYNA	1	0	0	0	0	0	1
	PANHARD L6	1	0	0	0	0	0	1
PASQUALI		0	0	0	0	2	0	2
PATRIA		0	0	0	0	0	1	1
PEUGEOT	PEUGEOT	67	1	860	0	0	2	930
	PEUGEOT 1007	119	0	0	0	0	0	119
	PEUGEOT 106	1474	0	0	0	0	0	1474
	PEUGEOT 106XR	1	0	0	0	0	0	1
	PEUGEOT 107	203	0	0	0	0	0	203
	PEUGEOT 202	1	0	0	0	0	0	1
	PEUGEOT 203	3	0	0	0	0	0	3
	PEUGEOT 205	737	0	0	0	0	0	737
	PEUGEOT 206	3245	0	9	0	0	0	3254
	PEUGEOT 207	840	0	0	0	0	0	840
	PEUGEOT 304	2	0	0	0	0	0	2
	PEUGEOT 305	1	0	0	0	0	0	1
	PEUGEOT 306	1329	0	0	0	0	0	1329
	PEUGEOT 307	1870	0	9	0	0	0	1879
	PEUGEOT 308	172	0	0	0	0	0	172
	PEUGEOT 309	71	0	0	0	0	0	71
	PEUGEOT 4007	19	0	0	0	0	0	19
	PEUGEOT 403	2	0	0	0	0	0	2
	PEUGEOT 404	8	0	0	0	0	0	8
	PEUGEOT 405	302	0	0	0	0	0	302
	PEUGEOT 406	587	0	0	0	0	0	587
	PEUGEOT 407	596	0	0	0	0	0	596
	PEUGEOT 504	7	0	0	0	0	0	7
	PEUGEOT 505	4	0	0	0	0	0	4
	PEUGEOT 604	1	0	0	0	0	0	1
	PEUGEOT 605	41	0	0	0	0	41	41
	PEUGEOT 607	161	0	0	0	0	0	161
	PEUGEOT 806	158	0	0	0	0	0	158
	PEUGEOT 807	279	0	20	0	0	0	299
	PEUGEOT BIPPER	4	0	20	0	0	0	24
	PEUGEOT BOXER	9	0	238	0	0	0	247
	PEUGEOT CHAUSSON	1	0	0	0	0	0	1
	PEUGEOT EXPERT	42	0	121	0	0	0	163
	PEUGEOT J5	1	0	0	0	0	0	1
	PEUGEOT PARTNER	806	0	534	0	0	0	1340
	PEUGEOT VP4	0	0	1	0	0	0	1
PGO 356	PGO SPEEDSTER II	2	0	0	0	0	0	2
PHOENIX	PHOENIX A 9900 XG	1	0	0	0	0	0	1
PIJPOPS		0	0	5	0	0	2	7
	PIJPOPS APG3528J	0	0	1	0	0	0	1
PILGRIM	PILGRIM SUMO	2	0	0	0	0	0	2
PILOTE	PILOTE ATLANTIS 8	1	0	0	0	0	0	1
	PILOTE G692XTG	1	0	0	0	0	0	1
	PILOTE P681XTG	1	0	0	0	0	0	1
PILOTE ATLANTIS 58	AIR MAN	0	0	0	0	0	1	1
PININFARINA 2000	PININFARINA 2000	1	0	0	0	0	0	1
PLYMOUTH		2	0	0	0	0	0	2
	PLYMOUTH FURY	2	0	0	0	0	0	2
	PLYMOUTH GVOYAGER	1	0	0	0	0	0	1
POCLAIN		0	0	0	0	0	1	1
PONTIAC		5	0	2	0	0	0	7
	PONTIAC CATALINA	1	0	0	0	0	0	1
	PONTIAC FERRARI	1	0	0	0	0	0	1
	PONTIAC FIERO	2	0	0	0	0	0	2
	PONTIAC FIREBIRD	10	0	0	0	0	0	10
	PONTIAC GRD PRIX	6	0	0	0	0	0	6
	PONTIAC SOLSTICE	1	0	0	0	0	0	1
	PONTIAC SUNBIRD	1	0	0	0	0	0	1
	PONTIAC SUNFIRE	3	0	0	0	0	0	3
	PONTIAC TEMPEST	1	0	0	0	0	0	1
	PONTIAC TRANSPOR	23	0	0	0	0	0	23
POPPET	PILOTE G680XDG	1	0	0	0	0	0	1
PORSCHE		13	0	0	0	2	0	15
	PORSCHE 1600	3	0	0	0	0	0	3
	PORSCHE 356	11	0	0	0	0	0	11

## VEHICULES A MOTEUR

4. IMMATRICULATIONS DES VEHICULES A MOTEUR D'OCCASION MIS EN CIRCULATION  
D'APRES LA MARQUE ET LE TYPE. 1 ER TRIMESTRE 2009

MARQUE	TYPE	voiture pour personne	autobus- autocar	véh. pour le transport de march.	tracteur	tracteur agricole	véhicule spécial	Total
	PORSCHE 911	462	0	0	0	0	0	462
	PORSCHE 911 GT3 RS	1	0	0	0	0	0	1
	PORSCHE 911 SC	4	0	0	0	0	0	4
	PORSCHE 911S	4	0	0	0	0	0	4
	PORSCHE 911T	2	0	0	0	0	0	2
	PORSCHE 912	3	0	0	0	0	0	3
	PORSCHE 914	2	0	0	0	0	0	2
	PORSCHE 924	30	0	0	0	0	0	30
	PORSCHE 924S	2	0	0	0	0	0	2
	PORSCHE 924T	1	0	0	0	0	0	1
	PORSCHE 928	4	0	0	0	0	0	4
	PORSCHE 928S	6	0	0	0	0	0	6
	PORSCHE 930	3	0	0	0	0	0	3
	PORSCHE 930T	1	0	0	0	0	0	1
	PORSCHE 944	27	0	0	0	0	0	27
	PORSCHE 944S	3	0	0	0	0	0	3
	PORSCHE 968	9	0	0	0	0	0	9
	PORSCHE 993	1	0	0	0	0	0	1
	PORSCHE BOXSTER	124	0	0	0	0	0	124
	PORSCHE CARRERA	3	0	0	0	0	0	3
	PORSCHE CARRERA S	1	0	0	0	0	0	1
	PORSCHE CAYENNE	34	0	9	0	0	0	43
	PORSCHE CAYENNE GTS	6	0	0	0	0	0	6
	PORSCHE CAYENNE S	27	0	7	0	0	0	34
	PORSCHE CAYENNE T	17	0	4	0	0	0	21
	PORSCHE CAYMAN	8	0	0	0	0	0	8
	PORSCHE CAYMAN S	9	0	0	0	0	0	9
	PORSCHE S	1	0	0	0	0	0	1
	PORSCHE TARGA	1	0	0	0	0	0	1
POTRATZ		0	0	0	0	0	1	1
PPM		0	0	0	0	0	6	6
	PPM ATT400/3	0	0	0	0	0	3	3
PROTON	PROTON 313	4	0	0	0	0	0	4
	PROTON 315	4	0	0	0	0	0	4
	PROTON 413	8	0	0	0	0	0	8
	PROTON 415	10	0	0	0	0	0	10
	PROTON 416	5	0	0	0	0	0	5
	PROTON 418	4	0	0	0	0	0	4
	PROTON 420	4	0	0	0	0	0	4
PUCH	PUCH 230GE	0	0	2	0	0	0	2
QUATTRO	QUATTRO A4	2	0	0	0	0	0	2
	QUATTRO AUDI RS4	3	0	0	0	0	0	3
	QUATTRO R8	6	0	0	0	0	0	6
	QUATTRO RS4	3	0	0	0	0	0	3
	QUATTRO RS6	4	0	0	0	0	0	4
RANSOMES		0	0	0	0	0	2	2
RAPIDO	RAPIDO 7087F	3	0	0	0	0	0	3
	RAPIDO 771M	1	0	0	0	0	0	1
	RAPIDO 786F	1	0	0	0	0	0	1
	RAPIDO 906	1	0	0	0	0	0	1
	RAPIDO 943F	1	0	0	0	0	0	1
	RAPIDO 962M	1	0	0	0	0	0	1
	RAPIDO 996M	1	0	0	0	0	0	1
RENAULT		26	82	1585	56	51	5	1805
	RENAULT 28D	1	0	0	0	0	0	1
	RENAULT ALPINE	2	0	0	0	0	0	2
	RENAULT AVANTIME	8	0	0	0	0	0	8
	RENAULT CARAVELLE	1	0	0	0	0	0	1
	RENAULT CELTIS 426	0	0	0	0	1	0	1
	RENAULT CELTIS 446	0	0	0	0	1	0	1
	RENAULT CERGOS 355	0	0	0	0	1	0	1
	RENAULT CLIO	3963	0	11	0	0	0	3974
	RENAULT ESPACE	1001	0	6	0	0	0	1007
	RENAULT EXPRESS	35	0	1	0	0	0	36
	RENAULT FC	0	0	1	0	0	0	1
	RENAULT FUEGO	1	0	0	0	0	0	1
	RENAULT KANGOO	837	0	459	0	0	0	1296
	RENAULT KERAX	0	0	1	0	0	0	1
	RENAULT KOLEOS	15	0	0	0	0	0	15
	RENAULT LAGUNA	1110	0	2	0	0	0	1112
	RENAULT LANDER	0	0	1	0	0	0	2
	RENAULT MAGNUM	0	0	0	4	0	0	4

## VEHICULES A MOTEUR

4. IMMATRICULATIONS DES VEHICULES A MOTEUR D'OCCASION MIS EN CIRCULATION  
D'APRES LA MARQUE ET LE TYPE. 1 ER TRIMESTRE 2009

MARQUE	TYPE	voiture pour personne	autobus- autocar	véh. pour le transport de march.	tracteur	tracteur agricole	véhicule spécial	Total
	RENAULT MASCOTT	0	0	12	0	0	1	13
	RENAULT MASTER	10	0	73	0	0	1	84
	RENAULT MAXITY	0	0	1	0	0	0	1
	RENAULT MEGANE	3288	0	4	0	0	0	3292
	RENAULT MEGANESCENIC	1017	0	4	0	0	0	1021
	RENAULT MIDLUM	0	0	12	0	0	0	12
	RENAULT MODUS	258	0	0	0	0	0	258
	RENAULT ONDINE	1	0	0	0	0	0	1
	RENAULT PREMIUM	0	0	2	23	0	0	25
	RENAULT PS09B1	0	1	0	0	0	0	1
	RENAULT R10	1	0	0	0	0	0	1
	RENAULT R11	11	0	0	0	0	0	11
	RENAULT R12	1	0	0	0	0	0	1
	RENAULT R19	284	0	0	0	0	0	284
	RENAULT R21	33	0	0	0	0	0	33
	RENAULT R25	15	0	0	0	0	0	15
	RENAULT R4	26	0	0	0	0	0	26
	RENAULT R5	177	0	1	0	0	0	178
	RENAULT R8	2	0	0	0	0	0	2
	RENAULT R9	6	0	0	0	0	0	6
	RENAULT SAFRANE	99	0	0	0	0	0	99
	RENAULT SPIDER	1	0	0	0	0	0	1
	RENAULT TRAFIC	50	0	308	0	0	0	358
	RENAULT TWINGO	1750	0	0	0	0	0	1750
	RENAULT VELSATIS	42	0	0	0	0	0	42
REYDAMS	REYDAMS P94DB4X2NB	1	0	0	0	0	0	1
RIMOR	RIMOR AAA63A3	1	0	0	0	0	0	1
	RIMOR AAF59P3	14	0	0	0	0	0	14
	RIMOR ABA63E3	1	0	0	0	0	0	1
	RIMOR ABF60S3	1	0	0	0	0	0	1
	RIMOR ABF61S3	2	0	0	0	0	0	2
	RIMOR ACM65D3	1	0	0	0	0	0	1
	RIMOR ARF 35P3	6	0	0	0	0	0	6
	RIMOR ARF39P3	6	0	0	0	0	0	6
	RIMOR ARF50P3	10	0	0	0	0	0	10
	RIMOR ARF54S3	1	0	0	0	0	0	1
	RIMOR ARF55S3	2	0	0	0	0	0	2
	RIMOR ARJ37P3	1	0	0	0	0	0	1
	RIMOR ARM40M3	2	0	0	0	0	0	2
RITSCHER		0	0	0	0	1	0	1
RITTER	RITTER	1	0	0	0	0	0	1
ROBERINE		0	0	0	0	0	1	1
ROBUR		0	0	1	0	0	0	1
ROHR		0	0	0	0	1	0	1
ROLLS ROYCE		3	0	0	0	0	0	3
	ROLLS-ROYCE CORNICHE	1	0	0	0	0	0	1
	ROLLSROYCE CORN	1	0	0	0	0	0	1
	ROLLSROYCE SILVER	4	0	0	0	0	0	4
	ROLLSROYCE WRAI	1	0	0	0	0	0	1
ROPA		0	0	0	0	0	1	1
ROVER		1	0	0	0	0	0	1
	ROVER 111	12	0	0	0	0	0	12
	ROVER 114	1	0	0	0	0	0	1
	ROVER 200	86	0	0	0	0	0	86
	ROVER 213	1	0	0	0	0	0	1
	ROVER 214	49	0	0	0	0	0	49
	ROVER 216	28	0	0	0	0	0	28
	ROVER 218	6	0	0	0	0	0	6
	ROVER 220	14	0	0	0	0	0	14
	ROVER 25	81	0	0	0	0	0	81
	ROVER 400	26	0	0	0	0	0	26
	ROVER 414	8	0	0	0	0	0	8
	ROVER 416	29	0	0	0	0	0	29
	ROVER 418	2	0	0	0	0	0	2
	ROVER 420	15	0	0	0	0	0	15
	ROVER 45	42	0	0	0	0	0	42
	ROVER 600	25	0	0	0	0	0	25
	ROVER 618	1	0	0	0	0	0	1
	ROVER 620	38	0	0	0	0	0	38
	ROVER 75	124	0	0	0	0	0	124
	ROVER 75 TOURER	6	0	0	0	0	0	6
	ROVER 800	3	0	0	0	0	0	3

## VEHICULES A MOTEUR

4. IMMATRICULATIONS DES VEHICULES A MOTEUR D'OCCASION MIS EN CIRCULATION  
D'APRES LA MARQUE ET LE TYPE. 1 ER TRIMESTRE 2009

MARQUE	TYPE	voiture pour personne	autobus- autocar	véh. pour le transport de march.	tracteur	tracteur agricole	véhicule spécial	Total
	ROVER 820	8	0	0	0	0	0	8
	ROVER 825	3	0	0	0	0	0	3
	ROVER 827	1	0	0	0	0	0	1
	ROVER MINI	40	0	0	0	0	0	40
	ROVER RANGE	16	0	0	0	0	0	16
	ROVER STREETWISE	10	0	0	0	0	0	10
SAAB		1	0	0	0	0	0	1
	SAAB 9-3	216	0	0	0	0	0	216
	SAAB 9-5	135	0	0	0	0	0	135
	SAAB 9.5 ESTATE	0	0	3	0	0	0	3
	SAAB 900	168	0	0	0	0	0	168
	SAAB 9000	48	0	0	0	0	0	48
	SAAB 95	1	0	0	0	0	0	1
	SAAB 96	1	0	0	0	0	0	1
	SAAB 97	2	0	0	0	0	0	2
	SAAB 99	3	0	0	0	0	0	3
	SAAB SAAB 9-3	334	0	0	0	0	0	334
	SAAB SAAB 9-5	21	0	0	0	0	0	21
SABO ROBERINE		0	0	0	0	0	2	2
SAME		0	0	0	0	39	0	39
	SAME EXPLORER 90DT	0	0	0	0	1	0	1
	SAME IRON 140S	0	0	0	0	1	0	1
	SAME SOLARIS 45	0	0	0	0	1	0	1
SAMSUNG		0	0	0	0	0	1	1
SANTANA	SANTANA PS10EXT	0	0	1	0	0	0	1
SATURN		7	0	0	0	0	0	7
SCANIA		0	14	126	114	0	3	257
	SCANIA 4	0	0	0	1	0	0	1
	SCANIA CA4X4/1	0	0	0	2	0	0	2
	SCANIA KIB	0	1	0	0	0	0	1
	SCANIA P93	1	0	0	0	0	0	1
	SCANIA PRT	0	0	16	62	0	0	78
	SCANIA R113MA4X2L	0	0	0	1	0	0	1
	SCANIA R500	1	0	0	0	0	0	1
	SCANIA VABIS	0	0	0	1	0	0	1
SCHAEFF		0	0	0	0	0	9	9
SCHAEFF ZEPPELIN		0	0	0	0	0	1	1
SCHAEFFER	SCHAEFFER	0	0	0	0	0	18	18
SCHANZLIN		0	0	0	0	1	0	1
SCHLUTER	SCHLUTER COMPACT1050	0	0	0	0	1	0	1
SEA		2	0	0	0	0	0	2
	SEA M100	2	0	0	0	0	0	2
	SEA M110	1	0	0	0	0	0	1
	SEA M200	3	0	0	0	0	0	3
	SEA P200	2	0	0	0	0	0	2
SEAT		0	0	85	0	0	0	85
	SEAT 850	1	0	0	0	0	0	1
	SEAT ALHAMBRA	233	0	0	0	0	0	233
	SEAT ALTEA	172	0	1	0	0	0	173
	SEAT AROSA	70	0	0	0	0	0	70
	SEAT CORDOBA	364	0	0	0	0	0	364
	SEAT FURA	1	0	0	0	0	0	1
	SEAT IBIZA	1743	0	4	0	0	0	1747
	SEAT INCA	10	0	0	0	0	0	10
	SEAT LEON	436	0	0	0	0	0	436
	SEAT MALAGA	1	0	0	0	0	0	1
	SEAT MARBELLA	15	0	0	0	0	0	15
	SEAT TERRA	3	0	0	0	0	0	3
	SEAT TOLEDO	247	0	0	0	0	0	247
SETRA		0	7	0	0	0	0	7
	SETRA S215NR	0	1	0	0	0	0	1
	SETRA S431DT	0	1	0	0	0	0	1
SHIBAURA		0	0	0	0	1	0	1
SIATA BARCHETO	SIATA SPRING	1	0	0	0	0	0	1
SIMCA		2	0	0	0	0	0	2
	SIMCA 1000	6	0	0	0	0	0	6
	SIMCA 1100	1	0	0	0	0	0	1
	SIMCA 1301	1	0	0	0	0	0	1
SISU		0	0	1	0	0	0	1
SKODA		1	0	11	0	0	0	12
	SKODA 105	1	0	0	0	0	0	1
	SKODA 120	1	0	0	0	0	0	1
	SKODA FABIA	653	0	0	0	0	0	653

## VEHICULES A MOTEUR

4. IMMATRICULATIONS DES VEHICULES A MOTEUR D'OCCASION MIS EN CIRCULATION  
D'APRES LA MARQUE ET LE TYPE. 1 ER TRIMESTRE 2009

MARQUE	TYPE	voiture pour personne	autobus- autocar	véh. pour le transport de march.	tracteur	tracteur agricole	véhicule spécial	Total
	SKODA FAVORIT	18	0	0	0	0	0	18
	SKODA FELICIA	160	0	0	0	0	0	160
	SKODA FORMAN	2	0	0	0	0	0	2
	SKODA OCTAVIA	470	0	0	0	0	0	470
	SKODA ROOMSTER	90	0	0	0	0	0	90
	SKODA S110	1	0	0	0	0	0	1
	SKODA SUPERB	68	0	0	0	0	0	68
SMART		1	0	0	0	0	0	1
	SMART FORFOUR	58	0	0	0	0	0	58
	SMART FORTWO	192	0	0	0	0	0	192
	SMART ROADSTER-COUCPE	17	0	0	0	0	0	17
	SMART ROADSTER	48	0	0	0	0	0	48
	SMART SMART	312	0	0	0	0	0	312
SOMECA		0	0	0	0	4	0	4
SOVAM		0	0	1	0	0	0	1
SPARTAN		1	0	0	0	0	0	1
SSANGYONG		0	0	36	0	0	0	36
	SSANGYONG ACTYON	27	0	0	0	0	0	27
	SSANGYONG ACTYON SP	0	0	1	0	0	0	1
	SSANGYONG FAMILY	7	0	0	0	0	0	7
	SSANGYONG KORANDO	3	0	0	0	0	0	3
	SSANGYONG KYRON	47	0	0	0	0	0	47
	SSANGYONG MUSSO	5	0	9	0	0	0	14
	SSANGYONG REXTON	22	0	29	0	0	1	52
	SSANGYONG RODIUS	2	0	7	0	0	0	9
STANDARD	STANDARD VANGUARD	1	0	0	0	0	0	1
STEVENS		0	0	5	0	0	1	6
STEYR		0	0	4	0	36	0	40
	STEYR 4115 PROFI SA	0	0	0	0	2	0	2
	STEYR 6140PROFI 4WD	0	0	0	0	1	0	1
	STEYR 6195CVT 4WDSA	0	0	0	0	1	0	1
STEYR PUCH	STEYR PUCH 712	0	0	1	0	0	0	1
STILL		0	0	0	0	0	2	2
STUDEBAKER CHAMP	STUDEBAKER	3	0	0	0	0	0	3
	STUDEBAKER COMMAN	1	0	0	0	0	0	1
SUBARU		2	0	3	0	0	0	5
	SUBARU 1400	1	0	0	0	0	0	1
	SUBARU 1600	1	0	0	0	0	0	1
	SUBARU 700	2	0	0	0	0	0	2
	SUBARU B9 TRIBECA	1	0	0	0	0	0	1
	SUBARU E WAGON	2	0	0	0	0	0	2
	SUBARU FORESTER	17	0	1	0	0	0	18
	SUBARU G3X JUSTY	3	0	0	0	0	0	3
	SUBARU IMPREZA	82	0	5	0	0	0	87
	SUBARU J12	2	0	0	0	0	0	2
	SUBARU JUSTY	51	0	0	0	0	0	51
	SUBARU L13	3	0	0	0	0	0	3
	SUBARU L16	2	0	0	0	0	0	2
	SUBARU L18	1	0	0	0	0	0	1
	SUBARU LEGACY	44	0	0	0	0	0	44
	SUBARU MINI JUMBO	15	0	0	0	0	0	15
	SUBARU VIVIO	46	0	0	0	0	0	46
SULZER		0	0	0	0	1	0	1
SUNBEAM		1	0	0	0	0	0	1
	SUNBEAM ALPINE	3	0	0	0	0	0	3
SUNROLLER	SUNROLLER M150	1	0	0	0	0	0	1
SUZHOU EAGLE		0	0	0	0	0	2	2
SUZUKI		3	0	177	0	0	2	182
	SUZUKI ALTO	258	0	0	0	0	0	258
	SUZUKI BALENO	167	0	0	0	0	0	167
	SUZUKI CAPPUCCINO	2	0	0	0	0	0	2
	SUZUKI FT GRD VITARA	26	0	0	0	0	0	26
	SUZUKI GRAND VITARA	172	0	18	0	0	0	190
	SUZUKI GRDVITARA XL7	14	0	0	0	0	0	14
	SUZUKI GT GRD VITARA	18	0	0	0	0	0	18
	SUZUKI IGNIS	74	0	0	0	0	0	74
	SUZUKI JIMNY	128	0	9	0	0	0	137
	SUZUKI LIANA	28	0	0	0	0	0	28
	SUZUKI S04V	0	0	8	0	0	0	8
	SUZUKI SAMURAI	46	0	0	0	0	0	46
	SUZUKI SANTANA	1	0	0	0	0	0	1
	SUZUKI SJ410	6	0	0	0	0	0	6

## VEHICULES A MOTEUR

4. IMMATRICULATIONS DES VEHICULES A MOTEUR D'OCCASION MIS EN CIRCULATION  
D'APRES LA MARQUE ET LE TYPE. 1 ER TRIMESTRE 2009

MARQUE	TYPE	voiture pour personne	autobus- autocar	véh. pour le transport de march.	tracteur	tracteur agricole	véhicule spécial	Total
	SUZUKI SJ413	2	0	0	0	0	0	2
	SUZUKI SPLASH	22	0	0	0	0	0	22
	SUZUKI SWIFT	714	0	0	0	0	0	714
	SUZUKI SX4	40	0	0	0	0	0	40
	SUZUKI VITARA	142	0	4	0	0	0	146
	SUZUKI WAGON R	140	0	0	0	0	0	140
	SUZUKI X90	3	0	0	0	0	0	3
T E C	TEC 620K	1	0	0	0	0	0	1
	TEC 642TI	1	0	0	0	0	0	1
	TEC FREETEC A 638	1	0	0	0	0	0	1
	TEC ROTEC TI 662	1	0	0	0	0	0	1
T&S		0	0	0	0	0	1	1
TAKEUCHI		0	0	0	0	0	4	4
TALBOT		1	0	0	0	0	0	1
	TALBOT 16	1	0	0	0	0	0	1
	TALBOT HORIZON	2	0	0	0	0	0	2
	TALBOT LOTUS	1	0	0	0	0	0	1
TCM		0	0	0	0	0	4	4
TEMSA	TEMSA SAFARI	0	1	0	0	0	0	1
	TEMSA SAFARI RD	0	1	0	0	0	0	1
TERBERG		0	0	6	0	0	0	6
TEREX		0	0	0	0	0	7	7
TERRA GATOR		0	0	0	0	0	1	1
THOMAS		0	0	0	0	0	1	1
TIGER	TIGER SUPER SIX	1	0	0	0	0	0	1
TIMBERJACK		0	0	0	0	0	1	1
TOYOTA CORONA	TOYOTA	11	0	290	0	0	20	321
	TOYOTA 1000	1	0	0	0	0	0	1
	TOYOTA 4RUNNER	6	0	0	0	0	0	6
	TOYOTA AURIS	193	0	0	0	0	0	193
	TOYOTA AVENSIS	735	0	4	0	0	0	739
	TOYOTA AVENSIS VERSO	66	0	0	0	0	0	66
	TOYOTA AYGO	156	0	0	0	0	0	156
	TOYOTA CAMRY	13	0	0	0	0	0	13
	TOYOTA CAMRY HYBRID	1	0	0	0	0	0	1
	TOYOTA CARINA	16	0	0	0	0	0	16
	TOYOTA CARINA E	124	0	0	0	0	0	124
	TOYOTA CELICA	145	0	0	0	0	0	145
	TOYOTA COROLLA	1310	0	7	0	0	0	1317
	TOYOTA COROLLA VERSO	357	0	2	0	0	0	359
	TOYOTA COROLLATRUENO	1	0	0	0	0	0	1
	TOYOTA DYNA	0	0	2	0	0	0	2
	TOYOTA FJ CRUISER	2	0	3	0	0	0	5
	TOYOTA HIACE	12	0	43	0	0	0	55
	TOYOTA HILUX	1	0	89	0	0	0	90
	TOYOTA LANDCRUISER	109	0	93	0	0	10	212
	TOYOTA LANDCRUISERV8	2	0	0	0	0	0	2
	TOYOTA MR	45	0	0	0	0	0	45
	TOYOTA MR2	2	0	0	0	0	0	2
	TOYOTA PASEO	36	0	0	0	0	0	36
	TOYOTA PICNIC	45	0	0	0	0	0	45
	TOYOTA PRADO	1	0	0	0	0	0	1
	TOYOTA PREVIA	43	0	1	0	0	0	44
	TOYOTA PRIUS	28	0	0	0	0	0	28
	TOYOTA RAV4	546	0	25	0	0	0	571
	TOYOTA SEQUOIA	2	0	0	0	0	0	2
	TOYOTA SIENNA	2	0	0	0	0	0	2
	TOYOTA STARLET	505	0	0	0	0	0	505
	TOYOTA SUPRA	8	0	0	0	0	0	8
	TOYOTA TUNDRA	1	0	19	0	0	0	20
	TOYOTA YARIS	1234	0	7	0	0	0	1241
	TOYOTA YARIS VERSO	92	0	0	0	0	0	92
TRABANT		2	0	0	0	0	0	2
TRACON UDEN	TRACON UDEN RENMA	0	0	1	0	0	0	1
TRIGANO	TRIGANO AUTOROLLER	10	0	0	0	0	0	10
	TRIGANO CARIOCA 20	1	0	0	0	0	0	1
	TRIGANO CARIOCA 599	1	0	0	0	0	0	1
	TRIGANO CORFU'GARAGE	1	0	0	0	0	0	1
	TRIGANO ELLIOT 40S	5	0	0	0	0	0	5
	TRIGANO EUROOCAMP 1	1	0	0	0	0	0	1
	TRIGANO EUROOCAMP 2	2	0	0	0	0	0	2
	TRIGANO GRANDUCA	31	0	0	0	0	0	31

## VEHICULES A MOTEUR

4. IMMATRICULATIONS DES VEHICULES A MOTEUR D'OCCASION MIS EN CIRCULATION  
D'APRES LA MARQUE ET LE TYPE. 1 ER TRIMESTRE 2009

MARQUE	TYPE	voiture pour personne	autobus- autocar	véh. pour le transport de march.	tracteur	tracteur agricole	véhicule spécial	Total
	TRIGANO MIZAR GTL	1	0	0	0	0	0	1
	TRIGANO RIVIERA	5	0	0	0	0	0	5
	TRIGANO RIVIERA GT	1	0	0	0	0	0	1
	TRIGANO SIRIO 592 P	2	0	0	0	0	0	2
	TRIGANO SIRIO 599	1	0	0	0	0	0	1
	TRIGANO SIRIO595P	1	0	0	0	0	0	1
	TRIGANOCORFUGARAGA	1	0	0	0	0	0	1
TRIUMPH		6	0	0	0	0	0	6
	TRIUMPH 2000	1	0	0	0	0	0	1
	TRIUMPH DOLOMITE	2	0	0	0	0	0	2
	TRIUMPH GT6	1	0	0	0	0	0	1
	TRIUMPH HERALD	1	0	0	0	0	0	1
	TRIUMPH SPITFIRE	16	0	0	0	0	0	16
	TRIUMPH TR 5	1	0	0	0	0	0	1
	TRIUMPH TR250	1	0	0	0	0	0	1
	TRIUMPH TR3	2	0	0	0	0	0	2
	TRIUMPH TR4	3	0	0	0	0	0	3
	TRIUMPH TR6	4	0	0	0	0	0	4
	TRIUMPH TR7	4	0	0	0	0	0	4
	TRIUMPH VITESSE	1	0	0	0	0	0	1
TTM	MARTIN COBRA	1	0	0	0	0	0	1
TVR	TVR 290	1	0	0	0	0	0	1
	TVR 3000M	1	0	0	0	0	0	1
	TVR SPORTS	2	0	0	0	0	0	2
	TVR TAIMAR	1	0	0	0	0	0	1
URSUS		0	0	0	0	1	0	1
UTB		0	0	0	0	5	0	5
VALKENAERS		0	0	1	0	0	0	1
VALMET		0	0	0	0	14	0	14
VALPADANA		0	0	0	0	3	0	3
VALTRA		0	0	0	0	3	0	3
	VALTRA A95-4	0	0	0	0	2	0	2
	VALTRA N101	0	0	0	0	1	0	1
	VALTRA N141	0	0	0	0	1	0	1
	VALTRA T170-4	0	0	0	0	1	0	1
	VALTRA T190-4	0	0	0	0	2	0	2
	VALTRA T191	0	0	0	0	2	0	2
VAN WAARDE		0	0	1	0	0	0	1
VANHOOL		0	23	0	0	0	0	23
	VAN HOOL 82403	1	0	0	0	0	0	1
	VAN HOOL A600	0	0	1	0	0	0	1
	VAN HOOL T8	1	0	0	0	0	0	1
	VAN HOOL T915 ACRON	0	1	0	0	0	0	1
	VAN HOOL T917ASTRON	0	1	0	0	0	0	1
	VAN HOOL T91XAAT2	0	1	0	0	0	0	1
	VAN HOOL TD927 ASTRO	0	1	0	0	0	0	1
	VANHOOL A300	0	0	1	0	0	0	1
	VANHOOL T911 ALICRON	0	2	0	0	0	0	2
	VANHOOL T917ACRON	0	1	0	0	0	0	1
VAUXHALL		1	0	0	0	0	0	1
	VAUXHALL ASTRA	2	0	0	0	0	0	2
	VAUXHALL CF97300	1	0	0	0	0	0	1
	VAUXHALL VECTRA	7	0	0	0	0	0	7
	VAUXHALL VIVA 12	2	0	0	0	0	0	2
	VAUXHALL WYVERN	1	0	0	0	0	0	1
	VAUXHALL ZAFIRA	1	0	0	0	0	0	1
VAZ	VAZ LADA 1300	1	0	0	0	0	0	1
	VAZ LADA 2104	1	0	0	0	0	0	1
	VAZ LADA 2107	1	0	0	0	0	0	1
VDL	VDL SB4000	0	4	0	0	0	0	4
	VDL SBR4000	0	1	0	0	0	0	1
	VDL SBR4005	0	1	0	0	0	0	1
VELOCETTE	SABRA	1	0	0	0	0	0	1
VERVAET		0	0	0	0	0	4	4
VICON		0	0	0	0	0	3	3
VO	VOLKSWAGEN CABRIO	1	0	0	0	0	0	1
VOLKSWAGEN		161	2	1031	0	0	4	1198
	VOLKSWAGEN 111011	1	0	0	0	0	0	1
	VOLKSWAGEN 113	1	0	0	0	0	0	1
	VOLKSWAGEN 1200	53	0	0	0	0	0	53
	VOLKSWAGEN 1300	63	0	0	0	0	0	63



## VEHICULES A MOTEUR

4. IMMATRICULATIONS DES VEHICULES A MOTEUR D'OCCASION MIS EN CIRCULATION  
D'APRES LA MARQUE ET LE TYPE. 1 ER TRIMESTRE 2009

MARQUE	TYPE	voiture pour personne	autobus- autocar	véh. pour le transport de march.	tracteur	tracteur agricole	véhicule spécial	Total
	VOLKSWAGEN 1302	6	0	0	0	0	0	6
	VOLKSWAGEN 1302S	1	0	0	0	0	0	1
	VOLKSWAGEN 1303	7	0	0	0	0	0	7
	VOLKSWAGEN 1303S	9	0	0	0	0	0	9
	VOLKSWAGEN 1500	2	0	0	0	0	0	2
	VOLKSWAGEN 1600	8	0	0	0	0	0	8
	VOLKSWAGEN 21F	0	0	1	0	0	0	1
	VOLKSWAGEN 23	1	0	0	0	0	0	1
	VOLKSWAGEN 245	0	0	2	0	0	0	2
	VOLKSWAGEN 251	1	0	0	0	0	0	1
	VOLKSWAGEN 253	4	0	0	0	0	0	4
	VOLKSWAGEN 25391	1	0	0	0	0	0	1
	VOLKSWAGEN 255	1	0	0	0	0	0	1
	VOLKSWAGEN 283	1	0	0	0	0	0	1
	VOLKSWAGEN 2DX0FZ	1	0	0	0	0	0	1
	VOLKSWAGEN 3BS	0	0	1	0	0	0	1
	VOLKSWAGEN 70X02A	1	0	2	0	0	0	3
	VOLKSWAGEN 70X0A	0	0	1	0	0	0	1
	VOLKSWAGEN 70X0B	1	0	0	0	0	0	1
	VOLKSWAGEN 70X0C	1	0	0	0	0	0	1
	VOLKSWAGEN 7AX12LD	0	0	1	0	0	0	1
	VOLKSWAGEN BEETLE	4	0	0	0	0	0	4
	VOLKSWAGEN BORA	522	0	0	0	0	0	522
	VOLKSWAGEN BUGGY	1	0	0	0	0	0	1
	VOLKSWAGEN CADDY	204	0	215	0	0	0	419
	VOLKSWAGEN CALIFORNI	2	0	0	0	0	0	2
	VOLKSWAGEN CARAVELLE	2	0	2	0	0	0	4
	VOLKSWAGEN CRAFTER	0	0	37	0	0	0	37
	VOLKSWAGEN DERBY	4	0	0	0	0	0	4
	VOLKSWAGEN EOS	58	0	0	0	0	0	58
	VOLKSWAGEN FOX	170	0	0	0	0	0	170
	VOLKSWAGEN GOLF	10481	0	8	0	0	0	10489
	VOLKSWAGEN ILTIS	5	0	0	0	0	0	5
	VOLKSWAGEN JETTA	324	0	0	0	0	0	324
	VOLKSWAGEN K70	1	0	0	0	0	0	1
	VOLKSWAGEN KARMANN	2	0	0	0	0	0	2
	VOLKSWAGEN KEVER	3	0	0	0	0	0	3
	VOLKSWAGEN KG1500	3	0	0	0	0	0	3
	VOLKSWAGEN KG1600	3	0	0	0	0	0	3
	VOLKSWAGEN LT	4	0	43	0	0	0	47
	VOLKSWAGEN LT28	0	0	1	0	0	0	1
	VOLKSWAGEN LT35	2	0	3	0	0	0	5
	VOLKSWAGEN LT35A	0	0	1	0	0	0	1
	VOLKSWAGEN LT40	0	0	1	0	0	0	1
	VOLKSWAGEN LT45	0	0	1	0	0	0	1
	VOLKSWAGEN LT46	0	0	1	0	0	0	1
	VOLKSWAGEN LUPO	322	0	0	0	0	0	322
	VOLKSWAGEN MULTIVAN	24	0	0	0	0	0	24
	VOLKSWAGEN NEWBEETLE	296	0	0	0	0	0	296
	VOLKSWAGEN PASSAT	2274	0	0	0	0	0	2274
	VOLKSWAGEN PASSAT CC	13	0	0	0	0	0	13
	VOLKSWAGEN PHAETON	10	0	0	0	0	0	10
	VOLKSWAGEN POLO	5217	0	6	0	0	0	5223
	VOLKSWAGEN SCIROCCO	6	0	0	0	0	0	6
	VOLKSWAGEN SHARAN	666	0	0	0	0	0	666
	VOLKSWAGEN T1	1	0	0	0	0	0	1
	VOLKSWAGEN T2	1	0	0	0	0	0	1
	VOLKSWAGEN T4	49	0	1	0	0	0	50
	VOLKSWAGEN T5	0	0	1	0	0	0	1
	VOLKSWAGEN TIGUAN	43	0	0	0	0	0	43
	VOLKSWAGEN TOUAREG	206	0	96	0	0	0	302
	VOLKSWAGEN TOURAN	665	0	1	0	0	0	666
	VOLKSWAGEN TRANSPORT	61	0	186	0	0	0	247
	VOLKSWAGEN VENTO	539	0	0	0	0	0	539
	VOLKSWAGEN WESTFALIA	1	0	0	0	0	0	1
	VOLKSWAGENCALIFORNIA	7	0	0	0	0	0	7
	VW CALIFORNIA	1	0	0	0	0	0	1
	VW CORRADO	51	0	0	0	0	0	51
	VW SANTANA	1	0	0	0	0	0	1
	VW SCIROCCO	13	0	0	0	0	0	13
VOLVO P1100	VOLVO	9	6	202	37	0	46	300
	VOLVO 142	3	0	0	0	0	0	3

## VEHICULES A MOTEUR

4. IMMATRICULATIONS DES VEHICULES A MOTEUR D'OCCASION MIS EN CIRCULATION  
D'APRES LA MARQUE ET LE TYPE. 1 ER TRIMESTRE 2009

MARQUE	TYPE	voiture pour personne	autobus- autocar	véh. pour le transport de march.	tracteur	tracteur agricole	véhicule spécial	Total
	VOLVO 144	2	0	0	0	0	0	2
	VOLVO 240	25	0	0	0	0	0	25
	VOLVO 242	1	0	0	0	0	0	1
	VOLVO 244	3	0	0	0	0	0	3
	VOLVO 245	4	0	0	0	0	0	4
	VOLVO 340	36	0	0	0	0	0	36
	VOLVO 343	1	0	0	0	0	0	1
	VOLVO 345	2	0	0	0	0	0	2
	VOLVO 440	155	0	0	0	0	0	155
	VOLVO 460	130	0	0	0	0	0	130
	VOLVO 480	21	0	0	0	0	0	21
	VOLVO 66	3	0	0	0	0	0	3
	VOLVO 740	48	0	1	0	0	0	49
	VOLVO 760	7	0	0	0	0	0	7
	VOLVO 850	142	0	1	0	0	0	143
	VOLVO 940	72	0	2	0	0	0	74
	VOLVO 960	10	0	0	0	0	0	10
	VOLVO AMAZONE	1	0	0	0	0	0	1
	VOLVO B12B	0	2	0	0	0	0	2
	VOLVO C30	174	0	0	0	0	0	174
	VOLVO C303	1	0	0	0	0	0	1
	VOLVO C70	67	0	0	0	0	0	67
	VOLVO FE	0	0	4	0	0	0	4
	VOLVO FL	0	0	1	0	0	0	1
	VOLVO FL6	1	0	0	0	0	0	1
	VOLVO FL6 110	1	0	0	0	0	0	1
	VOLVO FL614	0	0	1	0	0	0	1
	VOLVO FL6E	0	0	1	0	0	0	1
	VOLVO FM/FH	0	0	1	3	0	0	4
	VOLVO FM7	0	0	1	0	0	0	1
	VOLVO FMFH	0	0	41	64	0	2	107
	VOLVO FMFH E4	0	0	5	9	0	0	14
	VOLVO FMFH E5	0	0	2	29	0	0	31
	VOLVO LW 7202	0	0	1	0	0	0	1
	VOLVO P1100	1	0	0	0	0	0	1
	VOLVO P1200	3	0	0	0	0	0	3
	VOLVO P1300	9	0	0	0	0	0	9
	VOLVO P1800	3	0	0	0	0	0	3
	VOLVO S40	505	0	0	0	0	0	505
	VOLVO S60	271	0	0	0	0	0	271
	VOLVO S70	24	0	0	0	0	0	24
	VOLVO S80	193	0	0	0	0	0	193
	VOLVO S90	1	0	0	0	0	0	1
	VOLVO V40	541	0	0	0	0	0	541
	VOLVO V50	684	0	2	0	0	0	686
	VOLVO V70	492	0	1	0	0	0	493
	VOLVO V70DC	0	0	7	0	0	0	7
	VOLVO XC60	7	0	0	0	0	0	7
	VOLVO XC70	12	0	0	0	0	0	12
	VOLVO XC90	375	0	6	0	0	0	381
	VOLVO XC90DC	0	0	15	0	0	0	15
VREDO		0	0	0	0	0	1	1
VW PORSCHE 914 6	VW PORSCHE 914	7	0	0	0	0	0	7
WAHL		0	0	0	0	1	0	1
WARTBURG	WARTBURG 312	1	0	0	0	0	0	1
	WARTBURG 353	3	0	0	0	0	0	3
WEINSBERG	WEINSBERG R53	1	0	0	0	0	0	1
WESTFIELD	WESTFIELD SE	2	0	0	0	0	0	2
WHITE		0	0	2	0	2	0	4
WILLYS OVERLAND		9	0	5	0	0	0	14
	WILLYS JP	1	0	0	0	0	0	1
	WILLYS MB	0	0	1	0	0	0	1
WINNEBAGO	WINNEBAGO JOURNEY	0	0	1	0	0	0	1
YALE		0	0	0	0	0	3	3
YAMAHA		0	0	0	0	19	28	47
	YAMAHA BRUIN 250	0	0	0	0	1	0	1
	YAMAHA BRUIN 350	0	0	0	0	5	0	5
	YAMAHA BRUIN 350F	0	0	0	0	6	0	6
	YAMAHA GRIZZLY	0	0	0	0	29	0	29
	YAMAHA IFM350	0	0	0	0	1	0	1
	YAMAHA KODIAK 400	0	0	0	0	8	0	8
	YAMAHA KODIAK 450	0	0	0	0	11	0	11

## VEHICULES A MOTEUR

4. IMMATRICULATIONS DES VEHICULES A MOTEUR D'OCCASION MIS EN CIRCULATION  
D'APRES LA MARQUE ET LE TYPE. 1 ER TRIMESTRE 2009

MARQUE	TYPE	voiture pour personne	autobus- autocar	véh. pour le transport de march.	tracteur	tracteur agricole	véhicule spécial	Total
	YAMAHA RHINO 700	0	0	0	0	1	0	1
	YAMAHA RHINO660	0	0	0	0	2	0	2
YANMAR		0	0	0	0	3	4	7
YUGO	YUGO 55A	1	0	0	0	0	0	1
ZETOR		0	0	0	0	18	0	18
	ZETOR PROXIMA	0	0	0	0	1	0	1
ZETTELMAYER		0	0	0	0	0	6	6



## **Accidents de la circulation**



**ACCIDENTS DE ROULAGE**  
**ACCIDENTS DE ROULAGE SUR LA VOIE PUBLIQUE AVEC TUES OU BLESSES**  
**1. EVOLUTION DANS LE TEMPS**

CHIFFRES ANNUELS ET MENSUELS	NOMBRE D'ACCIDENTS (2)				NOMBRE DE VICTIMES		
	AVEC TUES (1)	AVEC BLESSES GRAVES(3)	AVEC BLESSES LEGERS(4)	TOTAL	NOMBRE TOTAL DES DECEDES	BLESSES GRAVES	BLESSES LEGERS
	2	3	4	5	6	7	8
2002	1.263	6.834	39.522	47.619	1.353	8.230	56.759
2003	1.136	6.898	42.445	50.479	1.216	7.978	57.408
2004	1.094	5.949	41.627	48.670	1.163	6.850	56.142
2005	997	6.274	42.036	49.307	1.089	7.270	58.072
2006	1.001	6.114	42.055	49.170	1.069	7.027	58.272
2007	1.002	6.179	42.613	49.794	1.067	7.052	58.798
<b>2006</b>							
JANVIER	68	434	3.148	3.650	70	487	4.341
FEVRIER	84	357	2.682	3.123	88	413	3.785
MARS	79	390	3.106	3.575	85	445	4.244
AVRIL	73	496	3.106	3.675	83	578	4.348
MAI	78	505	3.742	4.325	83	567	5.205
JUIN	86	623	4.195	4.904	87	704	5.778
JUILLET	82	620	3.657	4.359	90	721	5.250
AOUT	69	492	3.464	4.025	76	574	4.988
SEPTEMBRE	113	582	3.975	4.670	119	670	5.329
OCTOBRE	90	602	4.210	4.902	98	690	5.732
NOVEMBRE	83	517	3.589	4.189	87	587	4.924
DECEMBRE	96	496	3.181	3.773	103	591	4.348
<b>2007</b>							
JANVIER	72	451	3.263	3.786	75	501	4.519
FEVRIER	72	429	3.058	3.559	75	495	4.265
MARS	79	512	3.538	4.129	89	584	4.888
AVRIL	92	592	3.749	4.433	95	671	5.205
MAI	78	566	3.800	4.444	86	642	5.203
JUIN	86	536	3.925	4.547	89	601	5.410
JUILLET	95	514	3.366	3.975	101	606	4.779
AOUT	81	546	3.555	4.182	88	631	4.898
SEPTEMBRE	78	591	3.800	4.469	81	666	5.227
OCTOBRE	90	516	3.909	4.515	95	584	5.335
NOVEMBRE	92	448	3.426	3.966	99	516	4.647
DECEMBRE	87	478	3.224	3.789	94	555	4.422

(1) DECEDES SUR PLACE OU ENDEANS LES 30 JOURS SUIVANT LA DATE DE L'ACCIDENT

(2) LES COLLISIONS ENTRE DEUX USAGERS SONT CONSIDEREES COMME UN SEUL ACCIDENT.

(3) LES ACCIDENTS COMPORTANT A LA FOIS DES TUES ET DES BLESSES GRAVES SONT REPRIS DANS LA COLONNE PRECEDENTE.

(4) LES ACCIDENTS COMPORTANT DES BLESSES LEGERS ET DES BLESSES GRAVES OU TUES SONT REPRIS DANS L'UNE DES COLONNES PRECEDENTES.

SOURCE: LES PARQUETS





# Informations

**La Direction générale Statistique et Information économique relève du SPF Economie, PME, Classes moyennes et Energie.** Une de nos missions est de répondre aux besoins des autorités, des entreprises et des citoyens par une information chiffrée sur la situation réelle du pays dans différents domaines d'actualité

**Où trouver l'information statistique et économique?**

Sur nos sites Internet <http://statbel.fgov.be> (statistiques) et <http://economie.fgov.be> (économie)

Dans cinq grandes villes du pays, la Direction générale Statistique et Information économique met à la disposition du public :

- ◇ Des annuaires et des publications spécialisées ainsi qu'une sélection de disquettes et de cédéroms.
- ◇ Une salle de lecture où il est possible de consulter nos publications, ainsi que celles d'autres SPF ou d'institutions belges et internationales.

Toutes nos bibliothèques sont accessibles les jours ouvrables de 8h30 à 16h30 (Bxl) ou de 9h à 12h et de 13h à 16h (autres).

**Bruxelles City Atrium C**

Rue du Progrès 50, 1210 Bruxelles  
 tél. 02/277.55.03 – 02/277.55.04 fax 02/277.55.19  
 e-mail : [info@economie.fgov.be](mailto:info@economie.fgov.be)

Train (B) : Gare du Nord  
 Métro (M) : ligne 2, station Rogier  
 Trams : 3, 52, 55, 56, 81, 90  
           arrêts Rogier ou Nord  
 Bus STIB : 38, 58, 61  
           arrêts Rogier ou Nord  
 Bus De Lijn : 318, 351, 358, 410, 526, 554  
           arrêt Nord

---

**Anvers**

Italiëlei 124 - bus 85, 2000 Antwerpen  
 tél. 03/229.07.00 fax 03/233.28.30  
 e-mail : [info.antwerpen@economie.fgov.be](mailto:info.antwerpen@economie.fgov.be)

Train (B) : Centraal Station  
 Métro (M) : arrêt Opera  
 Tram-Bus : accès facile (Fr. Rooseveltplaats)

---

**Charleroi**

Tour Biarent, Bd Audent 14/5, 6000 Charleroi  
 tél. 02/277.80.37 fax 02/277.57.03  
 e-mail : [info.charleroi@economie.fgov.be](mailto:info.charleroi@economie.fgov.be)

Train (B) : Charleroi Sud, 20 min depuis la gare (Place Buisset, Rue du Collège, Place Charles II, Boulevard Tirou, rue de la Montagne)

Bus : arrêt Tirou  
 Autoroute : petite ceinture de Charleroi - sortie Gare du Sud

---

**Gand**

Gaston Crommenlaan 6 bus 901 ,9050 Gent  
 tél. 02/277 86 96 fax 02/277 54 06  
 e-mail : [info.gent@economie.fgov.be](mailto:info.gent@economie.fgov.be)

Train (B) : Gent St. Pieters  
 Tram-Bus : 40, 43 arrêt Theresianenstraat  
 Autoroute : accès aisé par autoroute E40 (sortie N° 13 - Gent - West/Drongen)

---

**Liège**

Bd de la Sauvenière 73-75, 4000 Liège  
 tél. 02/277.55.78 fax 04/222.49.94  
 e-mail : [info.liege@economie.fgov.be](mailto:info.liege@economie.fgov.be)

Train (B) : Gare des Guillemins ou Gare du Palais  
 Tram-Bus : (Guillemins) 1 et 4 arrêt Sauvenière  
 Parking (P) : Neujean (à 20 m - même trottoir)  
           Mercure (en face)

---

Nous diffusons de nombreux produits qui donnent une image chiffrée de la réalité socio-économique belge.

Ces produits, repris dans notre catalogue, sont disponibles auprès de nos centres régionaux ou auprès de notre service de Documentation - vente de Bruxelles. Notre catalogue vous sera envoyé sur simple demande. (voir adresses ci-contre).

Vous trouverez également un extrait de nos données, ainsi que la liste de nos publications sur notre site Internet : <http://statbel.fgov.be>

## Transport : autres publications

### *Parc des véhicules à moteur*

Sur base du fichier des véhicules immatriculés au SPF Mobilité et Transports, la Direction générale Statistique et Information économique publie dans cette brochure différents tableaux illustrant la répartition provinciale de l'ensemble de notre parc automobile selon l'âge du véhicule, par catégorie (voiture privée, car, bus, véhicule utilitaire, tracteur, motocyclette, véhicule spécial) par marque et type de véhicule, ou par genre de carburant utilisé. Un tableau informe également sur la répartition par commune des différentes catégories de véhicules – *Annuelle*

### *Transport routier de marchandises*

Cette brochure présente un aperçu général du transport routier belge dans ses traits les plus marquants. On y trouve des informations sur les transports routiers intérieurs et internationaux tantôt effectués pour compte propre, tantôt pour compte de tiers. La répartition est faite également selon le genre de véhicule, les régions de chargement et de déchargement, etc. – *Annuelle*

## Quelques autres publications

### *Publications générales*

Bulletin de statistique - *Internet*  
Communiqué hebdomadaire - *Internet*

### *Territoire et environnement*

Statistique de l'occupation du sol (*cd-rom*)  
Aperçu Environnement - *Annuel*

### *Population*

Ménages et noyaux familiaux - *Annuel*  
Population totale au 1er janvier - *Annuel*

### *Société*

Accidents de la circulation – *Annuel*  
Enquête sur les budgets des ménages - *Annuel*

### *Économie et finances*

Ventes de biens immobiliers – *Annuel*

### *Agriculture*

Recensement agricole et horticole au 15 mai –  
*Annuel*

### *Industrie*

Production industrielle et construction -  
*Mensuel*

### *Commerce, services et transports*

Commerce intérieur – *Annuel*  
Compendium Société de l'information - *Annuel*



Achévé d'imprimer  
par l'imprimerie de la  
Direction générale Statistique  
et Information économique  
B-1000 Bruxelles

Juillet 2009