





ministère des affaires économiques

institut national de statistique



# statistiques de la construction et du logement





# *Statistiques*

## *de la construction*

### *et du logement*

*numéro 31*

**1999**  
*(données de 1998)*

En vente à L' **INSTITUT NATIONAL DE STATISTIQUE**

Rue de Louvain, 44 - 1000 Bruxelles  
Centre Albert, 8<sup>e</sup> étage,  
Place Albert 1<sup>e</sup>, 4 - 6000 Charleroi  
Boulevard de la Sauvenière, 73-75 - 4000 Liège

Ce numéro            Belgique            : 300 BEF - 7,44 €  
                                 Etranger            : 430 BEF - 10,66 €

Compte chèque postal N° 679-2005886-23 de  
L'INS, Rue de Louvain, 44 - 1000 Bruxelles  
site internet: <http://statbel.fgov.be>

#### **Droits d'auteurs réservés**

La reproduction du contenu de cette publication, qu'elle soit intégrale ou partielle, dans la forme originale ou remaniée, est interdite sauf autorisation écrite de l' **Institut national de Statistique**.

L'utilisation du contenu de cette publication, à titre explicatif ou justificatif, dans un article, un compte rendu ou un livre, est autorisée moyennant indication claire et précise de la source.

**Editeur responsable** : Claude Cheruy, rue de Louvain 44, 1000 Bruxelles

**Logo INS** : J.M. Ledoux

## TABLE DES MATIERES

|  | Pages |
|--|-------|
| <b>Définitions des termes utilisés</b> .....   | 11    |
| <br>   |       |
| <b>PARC DES BATIMENTS EXISTANTS</b> .....  | 15    |
| 1. Parc des bâtiments (bâtiments résidentiels) (1994-1997) .....   | 17    |
| 2. Parc des bâtiments (bâtiments non résidentiels) (1994-1997) .....   | 18    |
| <br>   |       |
| <b>EVOLUTION DU NOMBRE DE PERMIS DE BATIR ACCORDES EN BELGIQUE PENDANT LA PERIODE DE<br/>1986 A 1998</b> .....                                 | 21    |
| <br>   |       |
| <b>BATIMENTS ET LOGEMENTS POUR LESQUELS UN PERMIS DE BATIR A ETE ACCORDE</b> .....   | 25    |
| <br>   |       |
| <b>Nouvelles constructions</b>   |       |
| 1. Permis de bâtir accordés pour la construction de bâtiments résidentiels et non résidentiels<br>(1991-1998) .....                            | 27    |
| 2. Permis de bâtir accordés pour la construction de bâtiments résidentiels, par mois (1987-1998) .....   | 27    |
| 3. Permis de bâtir accordés pour la construction de bâtiments résidentiels, d'après la qualité du<br>maître de l'ouvrage (1993-1998) .....     | 28    |
| 4. Permis de bâtir accordés pour la construction de bâtiments résidentiels, d'après leur destination<br>(1990-1998) .....                      | 29    |
| 5. Bâtiments résidentiels pour lesquels un permis de bâtir a été accordé, par arrondissement<br>administratif (1992-1998) .....                | 30    |
| 6. Logements résidentiels pour lesquels un permis de bâtir a été accordé, par arrondissement<br>administratif (1992-1998) .....                | 31    |
| 7. Bâtiments résidentiels à 1 logement pour lesquels un permis de bâtir a été accordé, par<br>arrondissement administratif (1992-1998) .....   | 32    |
| 8. Permis de bâtir accordés pour la construction de bâtiments non résidentiels, par mois (1987-1998) .....                                     | 33    |
| 9. Permis de bâtir accordés pour la construction de bâtiments non résidentiels, d'après la qualité du<br>maître de l'ouvrage (1993-1998) ..... | 33    |
| 10. Permis de bâtir accordés pour la construction de bâtiments non résidentiels, par arrondissement<br>administratif (1992-1998) .....         | 34    |
| 11. Permis de bâtir accordés pour la construction de bâtiments non résidentiels, d'après leur<br>destination (1993-1998) .....                 | 35    |
| 12. Permis de bâtir accordés pour la construction de bâtiments résidentiels et non résidentiels en<br>1996, 1997 et 1998 .....                 | 36    |
| 13. Permis de bâtir accordés en 1998 pour la construction de bâtiments résidentiels: bâtiments et<br>logements .....                           | 37    |
| 14. Permis de bâtir accordés en 1998 pour la construction de bâtiments non résidentiels: bâtiments et<br>logements .....                       | 47    |

**TABLE DES MATIERES (suite)**

|  | Pages  |
|--|--------|
| <b>BATIMENTS COMMENCES</b> .....   | 57     |
| 1. Bâtiments résidentiels commencés : constructions nouvelles et reconstructions totales (1993-1998) .....   | 59     |
| 2. Bâtiments résidentiels commencés, par mois (1987-1998) .....  | 59     |
| 3. Bâtiments résidentiels commencés, d'après leur catégorie de volume (1987-1998) .....  | 60     |
| 4. Bâtiments résidentiels commencés, par arrondissement administratif (1992-1998) .....  | 61     |
| 5. Bâtiments résidentiels commencés, d'après leur équipement (1992-1998) .....   | 62     |
| 6. Bâtiments résidentiels commencés, d'après le nombre de logements qu'ils contiennent (1992-1998) .....   | 62     |
| 7. Nombre de logements compris dans les bâtiments résidentiels commencés, par arrondissement administratif (1992-1998) .....   | 63     |
| 8. Nombre de bâtiments à 1 logement dans les bâtiments résidentiels commencés, par arrondissement administratif (1992-1998) .....  | 64     |
| 9. Bâtiments non résidentiels commencés : constructions nouvelles et reconstructions totales (1991-1998) .....   | 65     |
| 10. Bâtiments non résidentiels commencés, par mois (1987-1998) .....   | 65     |
| 11. Bâtiments non résidentiels commencés, par arrondissement administratif (1991-1998) .....   | 66     |
| 12. Bâtiments non résidentiels commencés, d'après leur catégorie de volume (1987-1998) .....   | 67     |
| 13. Bâtiments commencés en 1997 et 1998 .....  | 67     |
| <br><b>BATIMENTS DONT LA CONSTRUCTION, LA TRANSFORMATION OU LA DEMOLITION A REELLEMENT COMMENCE EN 1998</b> .....  | <br>71 |
| <b>A. Bâtiments résidentiels</b>   |        |
| 1. Constructions nouvelles et reconstructions totales de bâtiments résidentiels réellement commencées en 1998, par arrondissement administratif .....  | 73     |
| 2. Constructions nouvelles et reconstructions totales de bâtiments résidentiels réellement commencées en 1998, d'après la qualité du maître de l'ouvrage et par arrondissement administratif .....                       | 74     |
| 3. Constructions nouvelles et reconstructions totales de logements réellement commencées en 1998, d'après la qualité du maître de l'ouvrage et par arrondissement administratif .....                                    | 75     |
| 4. Constructions nouvelles, reconstructions totales et démolitions de bâtiments résidentiels d'après la qualité du maître de l'ouvrage: travaux réellement commencés en 1998 .....                                       | 76     |
| 5. Constructions nouvelles et reconstructions totales de bâtiments résidentiels réellement commencées en 1998, d'après leur destination et la qualité du maître de l'ouvrage .....                                       | 76     |
| 6. Constructions nouvelles et reconstructions totales de bâtiments résidentiels réellement commencées en 1998, par province et d'après leur destination .....  | 77     |
| 7. Constructions nouvelles et reconstructions totales de bâtiments résidentiels réellement commencées en 1998: répartition du volume des bâtiments par province et d'après la destination des bâtiments .....            | 77     |
| 8. Constructions nouvelles et reconstructions totales de bâtiments résidentiels réellement commencées en 1998: répartition de la surface totale des bâtiments par province et d'après la destination des bâtiments ..... | 78     |
| 9. Constructions nouvelles et reconstructions totales de bâtiments résidentiels réellement commencées en 1998: répartition de la surface habitable des bâtiments par province et d'après la destination des bâtiments .. | 78     |

## TABLE DES MATIERES (suite)

Pages

|   |     |
|---|-----|
| 10. Constructions nouvelles et reconstructions totales de bâtiments résidentiels réellement commencées en 1998, par province et d'après le nombre de logements qui y sont prévus . . . . .  | 79  |
| 11. Constructions nouvelles et reconstructions totales de bâtiments résidentiels réellement commencées en 1998, d'après le nombre de logements et la catégorie de volume . . . . .  | 79  |
| 12. Constructions nouvelles et reconstructions totales de bâtiments résidentiels réellement commencées en 1998, par province et par catégorie de volume . . . . .   | 80  |
| 13. Constructions nouvelles et reconstructions totales de bâtiments résidentiels réellement commencées en 1998: répartition du volume des bâtiments par province et par catégorie de volume . . . . .   | 80  |
| 14. Constructions nouvelles et reconstructions totales de bâtiments résidentiels réellement commencées en 1998, pour ménages particuliers: répartition d'après le nombre de logements et le nombre de niveaux qui y sont prévus . . . . .                           | 81  |
| 15. Constructions nouvelles et reconstructions totales de bâtiments résidentiels réellement commencées en 1998, par province, d'après le nombre de niveaux . . . . .  | 82  |
| 16. Constructions nouvelles et reconstructions totales de bâtiments résidentiels réellement commencées en 1998, d'après le nombre de niveaux et selon qu'ils sont, ou non, desservis par un ascenseur . . . . .   | 82  |
| 17. Constructions nouvelles et reconstructions totales de bâtiments résidentiels réellement commencées en 1998, par province, d'après la largeur de la façade principale . . . . .  | 83  |
| 18. Constructions nouvelles et reconstructions totales de bâtiments résidentiels réellement commencées en 1998, par province, d'après leur équipement . . . . .   | 83  |
| 19. Bâtiments résidentiels réellement commencés en 1998. Nombre de logements destinés à des ménages particuliers ventilés selon les commodités dont ils disposent . . . . .   | 84  |
| 20. Constructions nouvelles et reconstructions totales de bâtiments résidentiels réellement commencées en 1998: bâtiments destinés à des ménages particuliers, d'après le nombre de logements et de garages qui y sont prévus . . . . .                             | 85  |
| 21. Constructions nouvelles et reconstructions totales de bâtiments résidentiels réellement commencées en 1998: bâtiments destinés à des ménages collectifs ou des résidences occasionnelles, d'après le nombre de pièces d'habitation qu'ils contiennent . . . . . | 86  |
| 22. Constructions nouvelles et reconstructions totales de bâtiments résidentiels réellement commencées en 1998: bâtiments et logements . . . . .  | 87  |
| 23. Bâtiments résidentiels dont la transformation a réellement commencé en 1998 et changement de volume, par arrondissement administratif . . . . .   | 97  |
| 24. Bâtiments résidentiels dont la transformation a réellement commencé en 1998 et changement du nombre de logements, par arrondissement administratif . . . . .  | 98  |
| 25. Bâtiments résidentiels dont la transformation a réellement commencé en 1998 et changement du nombre de logements, d'après la qualité du maître de l'ouvrage . . . . .   | 99  |
| 26. Bâtiments résidentiels dont la transformation a réellement commencé en 1998 et changement de volume, d'après la qualité du maître de l'ouvrage . . . . .  | 99  |
| 27. Bâtiments résidentiels dont la transformation a réellement commencé en 1998: logements par province et d'après leur destination . . . . .   | 100 |
| 28. Bâtiments résidentiels dont la transformation a réellement commencé en 1998: avec changement de volume, par province et par catégorie de volume . . . . .   | 100 |
| 29. Bâtiments résidentiels dont la démolition a réellement commencé en 1998, par arrondissement administratif . . . . .   | 101 |
| <br><b>B. Bâtiments non résidentiels</b>  |     |
| 30. Constructions nouvelles et reconstructions totales de bâtiments non résidentiels réellement commencées en 1998: bâtiments et logements, par arrondissement administratif . . . . .  | 102 |
| 31. Constructions nouvelles et reconstructions totales de bâtiments non résidentiels réellement commencées en 1998, d'après la qualité du maître de l'ouvrage et par arrondissement administratif . . . . .   | 103 |
| 32. Constructions nouvelles, reconstructions totales et démolitions de bâtiments non résidentiels, dont les travaux ont réellement commencé en 1998, d'après la qualité du maître de l'ouvrage . . . . .  | 104 |
| 33. Constructions nouvelles et reconstructions totales de bâtiments non résidentiels réellement commencées en 1998, d'après leur destination et la qualité du maître de l'ouvrage . . . . .   | 104 |
| 34. Constructions nouvelles et reconstructions totales de bâtiments non résidentiels réellement commencées en 1998: volume des bâtiments d'après leur destination et la qualité du maître de l'ouvrage . . . . .  | 105 |
| 35. Constructions nouvelles et reconstructions totales de bâtiments non résidentiels réellement commencées en 1998: surface totale des bâtiments d'après leur destination et la qualité du maître de l'ouvrage . . . . .  | 105 |

## TABLE DES MATIERES (suite)

Pages

|  |     |
|--|-----|
| 36. Constructions nouvelles et reconstructions totales de bâtiments non résidentiels réellement commencées en 1998, par province et d'après leur destination .....   | 106 |
| 37. Constructions nouvelles et reconstructions totales de bâtiments non résidentiels réellement commencées en 1998: volume des bâtiments par province et d'après leur destination .....  | 106 |
| 38. Constructions nouvelles et reconstructions totales de bâtiments non résidentiels réellement commencées en 1998: surface totale des bâtiments par province et d'après leur destination .....                                      | 107 |
| 39. Constructions nouvelles et reconstructions totales de bâtiments non résidentiels réellement commencées en 1998, par province et d'après le nombre de logements qu'ils contiennent .....  | 108 |
| 40. Constructions nouvelles et reconstructions totales de bâtiments non résidentiels réellement commencées en 1998, par province et par catégorie de volume .....  | 108 |
| 41. Constructions nouvelles et reconstructions totales de bâtiments non résidentiels réellement commencées en 1998: répartition du volume des bâtiments par province et par catégorie de volume .....                                | 109 |
| 42. Constructions nouvelles et reconstructions totales de bâtiments non résidentiels réellement commencées en 1998, d'après leur catégorie de volume et de destination .....   | 109 |
| 43. Constructions nouvelles et reconstructions totales de bâtiments non résidentiels réellement commencées en 1998: répartition du volume des bâtiments, d'après leur catégorie de volume et de destination .....                    | 110 |
| 44. Constructions nouvelles et reconstructions totales de bâtiments non résidentiels réellement commencées en 1998: répartition de la surface totale des bâtiments, d'après leur catégorie de surface totale et de destination ..... | 111 |
| 45. Constructions nouvelles et reconstructions totales de bâtiments non résidentiels réellement commencées en 1998: bâtiments et logements .....   | 112 |
| 46. Bâtiments non résidentiels dont la transformation a réellement commencé en 1998 et changement du volume, par arrondissement administratif .....  | 122 |
| 47. Bâtiments non résidentiels dont la transformation a réellement commencé en 1998 et changement du nombre de logements, par arrondissement administratif .....   | 123 |
| 48. Bâtiments non résidentiels dont la transformation a réellement commencé en 1998 et changement du nombre de logements, d'après la qualité du maître de l'ouvrage .....  | 124 |
| 49. Bâtiments non résidentiels dont la transformation a réellement commencé en 1998 et changement du volume, d'après la qualité du maître de l'ouvrage .....   | 124 |
| 50. Bâtiments non résidentiels dont la transformation a réellement commencé en 1998 et changement du volume, par province et catégorie de volume .....   | 125 |
| 51. Bâtiments non résidentiels dont la démolition a réellement commencé en 1998, par arrondissement administratif .....  | 126 |

|   |            |
|---|------------|
| <b>BATIMENTS DONT LE COMMENCEMENT DES TRAVAUX DE CONSTRUCTION (NOUVELLE CONSTRUCTION, TRANSFORMATION OU DEMOLITION) A ETE ENREGISTRE A L'I.N.S. EN 1998 .....</b> | <b>127</b> |
|---|------------|

**A. Bâtiments résidentiels**

|  |     |
|--|-----|
| 1. Constructions nouvelles et reconstructions totales de bâtiments résidentiels commencées en 1998, par arrondissement administratif .....   | 129 |
| 2. Constructions nouvelles et reconstructions totales de bâtiments résidentiels commencées en 1998, d'après la qualité du maître de l'ouvrage et par arrondissement administratif .....                          | 130 |
| 3. Constructions nouvelles et reconstructions totales de logements commencées en 1998, d'après la qualité du maître de l'ouvrage et par arrondissement administratif .....                                       | 131 |
| 4. Constructions nouvelles, reconstructions totales et démolitions de bâtiments résidentiels d'après la qualité du maître de l'ouvrage: travaux commencés en 1998 .....  | 132 |
| 5. Constructions nouvelles et reconstructions totales de bâtiments résidentiels commencées en 1998, d'après leur destination et la qualité du maître de l'ouvrage .....  | 132 |
| 6. Constructions nouvelles et reconstructions totales de bâtiments résidentiels commencées en 1998, par province et d'après leur destination .....   | 133 |
| 7. Constructions nouvelles et reconstructions totales de bâtiments résidentiels commencées en 1998: répartition du volume des bâtiments par province et d'après la destination des bâtiments .....               | 133 |
| 8. Constructions nouvelles et reconstructions totales de bâtiments résidentiels commencées en 1998: répartition de la surface totale des bâtiments par province et d'après la destination des bâtiments .....    | 134 |
| 9. Constructions nouvelles et reconstructions totales de bâtiments résidentiels commencées en 1998: répartition de la surface habitable des bâtiments par province et d'après la destination des bâtiments ..... | 134 |



## TABLE DES MATIERES (suite)

Pages

|  |     |
|--|-----|
| 10. Constructions nouvelles et reconstructions totales de bâtiments résidentiels commencées en 1998, par province et d'après le nombre de logements qui y sont prévus .....  | 135 |
| 11. Constructions nouvelles et reconstructions totales de bâtiments résidentiels commencées en 1998, d'après le nombre de logements et la catégorie de volume .....  | 135 |
| 12. Constructions nouvelles et reconstructions totales de bâtiments résidentiels commencées en 1998, par province et par catégorie de volume .....   | 136 |
| 13. Constructions nouvelles et reconstructions totales de bâtiments résidentiels commencées en 1998: répartition du volume des bâtiments par province et par catégorie de volume .....   | 136 |
| 14. Constructions nouvelles et reconstructions totales de bâtiments résidentiels commencées en 1998, pour ménages particuliers: répartition d'après le nombre de logements et le nombre de niveaux qui y sont prévus .....                           | 137 |
| 15. Constructions nouvelles et reconstructions totales de bâtiments résidentiels commencées en 1998, par province, d'après le nombre de niveaux .....  | 138 |
| 16. Constructions nouvelles et reconstructions totales de bâtiments résidentiels commencées en 1998, d'après le nombre de niveaux et selon qu'ils sont, ou non, desservis par un ascenseur .....   | 138 |
| 17. Constructions nouvelles et reconstructions totales de bâtiments résidentiels commencées en 1998, par province, d'après la largeur de la façade principale .....  | 139 |
| 18. Constructions nouvelles et reconstructions totales de bâtiments résidentiels commencées en 1998, par province, d'après leur équipement .....   | 139 |
| 19. Bâtiments résidentiels commencés en 1998. Nombre de logements destinés à des ménages particuliers ventilés selon les commodités dont ils disposent .....   | 140 |
| 20. Constructions nouvelles et reconstructions totales de bâtiments résidentiels commencées en 1998: bâtiments destinés à des ménages particuliers, d'après le nombre de logements et de garages qui y sont prévus .....                             | 141 |
| 21. Constructions nouvelles et reconstructions totales de bâtiments résidentiels commencées en 1998: bâtiments destinés à des ménages collectifs ou des résidences occasionnelles, d'après le nombre de pièces d'habitation qu'ils contiennent ..... | 142 |
| 22. Constructions nouvelles et reconstructions totales de bâtiments résidentiels commencées en 1998: bâtiments et logements .....  | 143 |
| 23. Bâtiments résidentiels dont la transformation a commencé en 1998 et changement de volume, par arrondissement administratif .....   | 153 |
| 24. Bâtiments résidentiels dont la transformation a commencé en 1998 et changement du nombre de logements, par arrondissement administratif .....  | 154 |
| 25. Bâtiments résidentiels dont la transformation a commencé en 1998 et changement du nombre de logements, d'après la qualité du maître de l'ouvrage .....   | 155 |
| 26. Bâtiments résidentiels dont la transformation a commencé en 1998 et changement de volume, d'après la qualité du maître de l'ouvrage .....  | 155 |
| 27. Bâtiments résidentiels dont la transformation a commencé en 1998: logements par province et d'après leur destination .....   | 156 |
| 28. Bâtiments résidentiels dont la transformation a commencé en 1998: avec changement de volume, par province et par catégorie de volume .....   | 156 |
| 29. Bâtiments résidentiels dont la démolition a commencé en 1998, par arrondissement administratif .....   | 157 |

**B. Bâtiments non résidentiels**

|   |     |
|---|-----|
| 30. Constructions nouvelles et reconstructions totales de bâtiments non résidentiels commencées en 1998: bâtiments et logements, par arrondissement administratif .....                                   | 158 |
| 31. Constructions nouvelles et reconstructions totales de bâtiments non résidentiels commencées en 1998, d'après la qualité du maître de l'ouvrage et par arrondissement administratif .....              | 159 |
| 32. Constructions nouvelles, reconstructions totales et démolitions de bâtiments non résidentiels, dont les travaux ont commencé en 1998, d'après la qualité du maître de l'ouvrage .....                 | 160 |
| 33. Constructions nouvelles et reconstructions totales de bâtiments non résidentiels commencées en 1998, d'après leur destination et la qualité du maître de l'ouvrage .....                              | 160 |
| 34. Constructions nouvelles et reconstructions totales de bâtiments non résidentiels commencées en 1998: volume des bâtiments d'après leur destination et la qualité du maître de l'ouvrage .....         | 161 |
| 35. Constructions nouvelles et reconstructions totales de bâtiments non résidentiels commencées en 1998: surface totale des bâtiments d'après leur destination et la qualité du maître de l'ouvrage ..... | 161 |

## TABLE DES MATIERES (suite)

Pages

|   |            |
|---|------------|
| 36. Constructions nouvelles et reconstructions totales de bâtiments non résidentiels commencées en 1998, par province et d'après leur destination .....   | 162        |
| 37. Constructions nouvelles et reconstructions totales de bâtiments non résidentiels commencées en 1998: volume des bâtiments par province et d'après leur destination .....  | 162        |
| 38. Constructions nouvelles et reconstructions totales de bâtiments non résidentiels commencées en 1998: surface totale des bâtiments par province et d'après leur destination .....                                      | 163        |
| 39. Constructions nouvelles et reconstructions totales de bâtiments non résidentiels commencées en 1998, par province et d'après le nombre de logements qu'ils contiennent .....  | 164        |
| 40. Constructions nouvelles et reconstructions totales de bâtiments non résidentiels commencées en 1998, par province et par catégorie de volume .....  | 164        |
| 41. Constructions nouvelles et reconstructions totales de bâtiments non résidentiels commencées en 1998: répartition du volume des bâtiments par province et par catégorie de volume .....                                | 165        |
| 42. Constructions nouvelles et reconstructions totales de bâtiments non résidentiels commencées en 1998, d'après leur catégorie de volume et de destination .....   | 165        |
| 43. Constructions nouvelles et reconstructions totales de bâtiments non résidentiels commencées en 1998: répartition du volume des bâtiments, d'après leur catégorie de volume et de destination .....                    | 166        |
| 44. Constructions nouvelles et reconstructions totales de bâtiments non résidentiels commencées en 1998: répartition de la surface totale des bâtiments, d'après leur catégorie de surface totale et de destination ..... | 167        |
| 45. Constructions nouvelles et reconstructions totales de bâtiments non résidentiels commencées en 1998: bâtiments et logements .....   | 168        |
| 46. Bâtiments non résidentiels dont la transformation a commencé en 1998 et changement du volume, par arrondissement administratif .....  | 178        |
| 47. Bâtiments non résidentiels dont la transformation a commencé en 1998 et changement du nombre de logements, par arrondissement administratif .....   | 179        |
| 48. Bâtiments non résidentiels dont la transformation a commencé en 1998 et changement du nombre de logements, d'après la qualité du maître de l'ouvrage .....  | 180        |
| 49. Bâtiments non résidentiels dont la transformation a commencé en 1998 et changement du volume, d'après la qualité du maître de l'ouvrage .....   | 180        |
| 50. Bâtiments non résidentiels dont la transformation a commencé en 1998 et changement du volume, par province et catégorie de volume .....   | 181        |
| 51. Bâtiments non résidentiels dont la démolition a commencé en 1998, par arrondissement administratif .....  | 182        |
| <b>PRODUCTION ET PRIX .....</b>   | <b>183</b> |
| 1. Indices bruts de la production des principaux matériaux de construction: (1990 = 100) (1994-1998) .....  | 185        |
| 2. Index des prix de la production industrielle: prix payés aux producteurs sur le marché intérieur (1980 = 100) (1994-1998) .....  | 186        |
| 3. Prix de référence des principaux matériaux de construction (1994-1998) .....   | 187        |
| 4. Prix moyens des parcelles, des terrains à bâtir (1984-1998) .....  | 188        |
| 5. Prix moyens de vente des biens immobiliers (1984-1998) .....   | 189        |
| 6. Prix moyens de vente des bâtiments à usage commercial (1984-1998) .....  | 190        |
| 7. Prix moyens de vente des bâtiments à usage industriel (1984-1998) .....  | 190        |
| 8. Indices bruts de la production industrielle (1990 = 100) (1994-1998) .....   | 191        |
| 9. Industrie de la construction (1997-1998) .....   | 192        |
| <b>POSITION DE LA CONSTRUCTION DANS L'ECONOMIE NATIONALE .....</b>  | <b>193</b> |
| 1. Valeur ajoutée aux prix du marché, par branche d'activité (1994-1997) .....  | 195        |
| 2. Répartition du produit national entre les facteurs de production (1994-1997) .....   | 195        |
| 3. Affectation du produit national (1994-1997) .....  | 196        |
| 4. Ventilation de la formation brute de capital fixe suivant la nature des biens investis (1993-1997) .....   | 197        |
| 5. Indices bruts du prix des biens d'investissement (1993-1997) .....   | 197        |
| 6. Valeur ajoutée dans la construction (1993-1997) .....  | 197        |
| <b>Publications déjà parues .....</b>   | <b>198</b> |

## **DEFINITIONS DES TERMES UTILISES**



## DEFINITIONS DES TERMES UTILISES

Les définitions données ci-après sont celles adoptées par les différents organismes dont les tableaux statistiques sont reproduits dans le présent bulletin.

### BATIMENT

Le bâtiment est l'unité statistique de base.

Il comprend, outre la construction principale, les annexes et dépendances formant avec cette construction un ensemble situé sur une même parcelle de terrain.

La statistique belge distingue les bâtiments d'après leur usage:

#### 1°) Bâtiment résidentiel

Les bâtiments résidentiels sont les bâtiments destinés exclusivement ou principalement à l'habitation.

Dans ces bâtiments, plus de 50 % de la surface totale doit être destinée à l'habitation.

#### 2°) Bâtiment non résidentiel

Les bâtiments non résidentiels sont les bâtiments destinés exclusivement ou principalement à un autre usage que l'habitation.

Dans ces bâtiments, plus de 50 % de la surface totale doit être destinée à un autre usage que l'habitation.

**CONSTRUCTION NOUVELLE**

Une construction nouvelle est un bâtiment entièrement nouveau situé, ou non, à un endroit où l'on a déjà construit auparavant.

**DEMOLITION**

La démolition d'un logement ou d'un bâtiment est la destruction totale de celui-ci, quelle qu'en soit la raison, pour autant que cette démolition ne soit pas suivie par une reconstruction au cours de la même année.

**ETAGES D'UN BATIMENT**

Les étages d'un bâtiment sont les niveaux comptés à partir du deuxième niveau. Un bâtiment sans étage est donc une construction à un seul niveau, qui ne comprend que le rez-de-chaussée.

**LOGEMENT**

On considère comme logement la maison ou partie de maison, la demeure ambulante (bateau, roulotte, etc ...) ou l'habitation de fortune (baraquement, etc...) destinée à l'habitation d'un ménage ou utilisée à cette fin.

La statistique distingue les logements selon l'usage ou le stade des travaux.

- logements et bâtiments commencés:

les logements et bâtiments commencés sont ceux pour lesquels les premières opérations sont effectuées sur le chantier, après préparation et établissement des plans (livraison sur le chantier de matériaux et d'outillage, mise en route des terrassements, etc...).

- logement collectif:

le logement collectif est celui qui est habité par un ménage collectif.

- logements privé:

le logement privé est celui qui est habité par un ménage privé.

**MENAGE**

Un ménage est constitué, soit par une personne vivant habituellement seule, soit par la réunion de deux ou plusieurs personnes, qui, unies ou non par les liens de famille, résident habituellement dans une même demeure et y ont une vie commune.

- Ménages collectifs:

Les ménages collectifs sont:

- les communautés religieuses;

- les personnes qui vivent ensemble dans des orphelinats, des hospices, des hômes pour ouvriers (phalanstères), des institutions de bienfaisance et d'autres établissements analogues;

- les militaires dans les casernes;

- les détenus dans les prisons;

pour autant que les personnes qui vivent en commun dans ces établissements et institutions y possèdent leur résidence habituelle.

- Ménages privés ou ménages particuliers

Ce sont tous les ménages autres que le collectif, et, principalement, les ménages familiaux.

**NIVEAUX**

Les niveaux d'un bâtiment sont comptés du côté de la façade principale à partir du rez-de-chaussée, ce dernier étant compris, quelle qu'en soit la destination, et comprennent aussi les entre-sols, les toits français aménagés en logement, qui reçoivent la lumière du jour par au moins une fenêtre ordinaire ou une lucarne et la mansarde qui est uniquement éclairée par une tabatière qui a la même inclinaison que le toit.

**PERMIS DE BATIR**

Le permis de bâtir est délivré en vertu des projets de construction, de transformation ou de démolition pour l'exécution desquels un permis a été délivré en vertu de la réglementation en matière de bâtisse.

**PIECES D'HABITATION**

Une pièce d'habitation est un espace dans un logement séparé des autres espaces par des cloisons allant du plancher au plafond avec une surface minimum de 4 m<sup>2</sup> et une hauteur minimum de 2 m au-dessus du plancher.

Les pièces d'habitation sont les pièces destinées aux besoins essentiels de la vie commune (repos, manger, divertissement, étude) ou utilisées à cet effet, plus spécifiquement cuisines, salles à manger, salles de séjour, chambres à coucher, mansardes et sous-sols habitables et autres espaces destinés à l'habitation.

La pièce utilisée comme bureau par un notaire, un avocat, un architecte, un médecin etc... dans son propre logement ou dans un autre logement est aussi considérée comme pièce d'habitation.

Les pièces suivantes ne sont pas reprises comme pièces d'habitation: salles de bain, W.C, buanderies, cages d'escalier, dégagements, couloirs, caves, greniers, garages et annexes.

**SURFACE****Surface habitable.**

La surface habitable est la surface totale de toutes les pièces d'habitation situées aux divers niveaux du bâtiment, non compris les caves, greniers et espaces réservés à un usage industriel, commercial ou agricole.

**Surface totale d'un bâtiment**

La surface totale d'un bâtiment est la somme des surfaces des différents niveaux calculée entre les murs extérieurs, y compris la surface occupée par ces murs eux-mêmes.

## **TRANSFORMATION**

Dans la statistique, on tient compte uniquement des transformations qui ont eu pour conséquence:

- une surface minimum de 21 m<sup>2</sup>;
- une augmentation ou une diminution du nombre des logements contenus dans le bâtiment;
- une augmentation ou une diminution du volume ou de la surface du bâtiment;
- un changement dans la destination du bâtiment  
dont la surface occupée est minimum de 21 m<sup>2</sup> dans le cas de cabanes de jardin.

Les transformations qui n'ont apporté aucune des modifications précitées ne sont pas reprises dans la statistique (exemple: changements apportés à une façade, construction ou démolition d'une cloison, élargissement d'une porte, d'une fenêtre, etc...).

Les transformations comprennent à la fois les reconstructions partielles et les transformations proprement dites.

Les reconstructions partielles sont les travaux de reconstruction entrepris en utilisant une partie importante du bâtiment initial.

Les transformations proprement dites sont des modifications effectuées à la structure intérieure ou extérieure d'un bâtiment.

Les modifications extérieures peuvent comprendre des extensions séparées du bâtiment principal, à condition qu'il s'agisse de constructions mineures (garage pour véhicules, remise, etc... avec ou sans adjonction de logement) érigées sur la même parcelle de terrain.

## **TRAVAILLEUR OCCUPE**

Le travailleur occupé est celui qui en vertu de l'arrêté-loi du 28 décembre 1944 est soumis à l'O.N.S.S. et qui est présent au travail le dernier jour du trimestre ou dont le contrat de louage de services est suspendu, mais non rompu, par suite de maladie, d'accident, de repos d'accouchement ou de rappel sous les armes.

Est également considéré comme "travailleur occupé" celui qui n'est pas au travail le jour considéré, pour raison de congé, de grève, de chômage partiel, ou d'absence justifiée ou non.

La notion "travailleur occupé" ne comprend ni l'invalidé, ni le chômeur complet, ni le pensionné qui, bien que relevant de la sécurité sociale, tout en ne ressortissant plus à l'O.N.S.S., n'est plus engagé dans les liens d'un contrat de louage de services, et se trouve de ce fait libéré du paiement des cotisations.

## **VOLUME**

Le volume d'un bâtiment est obtenu en multipliant la surface occupée par le bâtiment, murs extérieurs compris, par la hauteur calculée de la face supérieure du plancher du rez-de-chaussée jusqu'à mi-hauteur du toit ou s'il s'agit d'un toit plat jusqu'à la face supérieure du toit.



**PARC DES BATIMENTS  
EXISTANTS**



## 1.- PARC DES BATIMENTS 1994-1997

| ARRONDISSEMENTS<br>ADMINISTRATIFS      | Bâtiments résidentiels |                  |                  |                  |
|--|------------------------|------------------|------------------|------------------|
|  | 1994                   | 1995             | 1996             | 1997             |
| <b>BELGIQUE</b>                        | <b>3 416 818</b>       | <b>3 445 866</b> | <b>3 477 190</b> | <b>3 509 054</b> |
| <b>Région de Bruxelles-Capitale</b>    | <b>178 347</b>         | <b>178 452</b>   | <b>178 666</b>   | <b>178 899</b>   |
| Arrondissement de Bruxelles-Capitale   | 178 347                | 178 452          | 178 666          | 178 899          |
| <b>Région flamande</b>                 | <b>2 027 566</b>       | <b>2 048 494</b> | <b>2 069 986</b> | <b>2 090 552</b> |
| <b>Province d'Anvers</b>               | <b>516 782</b>         | <b>521 788</b>   | <b>526 710</b>   | <b>531 258</b>   |
| Arrondissement d'Anvers                | 269 488                | 271 501          | 273 394          | 275 071          |
| Arrondissement de Malines              | 108 635                | 109 608          | 110 710          | 111 541          |
| Arrondissement de Turnhout             | 138 659                | 140 679          | 142 606          | 144 646          |
| <b>Province de Limbourg</b>            | <b>252 485</b>         | <b>256 225</b>   | <b>259 614</b>   | <b>262 850</b>   |
| Arrondissement de Hasselt              | 121 813                | 123 694          | 125 160          | 126 584          |
| Arrondissement de Maaseik              | 69 140                 | 70 248           | 71 292           | 72 343           |
| Arrondissement de Tongres              | 61 532                 | 62 283           | 63 162           | 63 923           |
| <b>Province de Flandre orientale</b>   | <b>510 985</b>         | <b>515 836</b>   | <b>521 338</b>   | <b>526 266</b>   |
| Arrondissement d'Alost                 | 101 725                | 102 549          | 103 592          | 104 460          |
| Arrondissement de Termonde             | 68 952                 | 69 698           | 70 477           | 71 006           |
| Arrondissement d'Eeklo                 | 30 401                 | 30 757           | 31 022           | 31 317           |
| Arrondissement de Gand                 | 186 829                | 188 624          | 190 717          | 192 678          |
| Arrondissement d'Audenarde             | 44 842                 | 45 246           | 45 672           | 46 079           |
| Arrondissement de Saint-Nicolas        | 78 236                 | 78 962           | 79 858           | 80 726           |
| <b>Province de Brabant flamand</b>     | <b>344 728</b>         | <b>348 141</b>   | <b>351 703</b>   | <b>355 262</b>   |
| Arrondissement de Hal-Vilvorde         | 185 553                | 187 231          | 188 978          | 190 846          |
| Arrondissement de Louvain              | 159 175                | 160 910          | 162 725          | 164 416          |
| <b>Province de Flandre occidentale</b> | <b>402 586</b>         | <b>406 504</b>   | <b>410 621</b>   | <b>414 916</b>   |
| Arrondissement de Bruges               | 94 016                 | 94 966           | 96 004           | 97 100           |
| Arrondissement de Dixmude              | 17 612                 | 17 827           | 18 119           | 18 286           |
| Arrondissement d'Ypres                 | 36 888                 | 37 241           | 37 500           | 37 817           |
| Arrondissement de Courtrai             | 101 552                | 102 488          | 103 393          | 104 144          |
| Arrondissement d'Ostende               | 47 485                 | 47 953           | 48 539           | 49 084           |
| Arrondissement de Roulers              | 50 005                 | 50 422           | 50 907           | 51 648           |
| Arrondissement de Tielt                | 31 751                 | 32 145           | 32 576           | 32 960           |
| Arrondissement de Furnes               | 23 277                 | 23 462           | 23 583           | 23 877           |
| <b>Région wallonne</b>                 | <b>1 210 905</b>       | <b>1 218 920</b> | <b>1 228 538</b> | <b>1 239 603</b> |
| dont: Communauté germanophone          | 23 147                 | 23 529           | 23 932           | 24 412           |
| <b>Province de Brabant wallon</b>      | <b>111 732</b>         | <b>112 856</b>   | <b>114 133</b>   | <b>115 468</b>   |
| Arrondissement de Nivelles             | 111 732                | 112 856          | 114 133          | 115 468          |
| <b>Province de Hainaut</b>             | <b>499 928</b>         | <b>502 135</b>   | <b>505 003</b>   | <b>508 227</b>   |
| Arrondissement d'Ath                   | 31 225                 | 31 429           | 31 673           | 31 924           |
| Arrondissement de Charleroi            | 163 069                | 163 558          | 164 205          | 164 936          |
| Arrondissement de Mons                 | 101 370                | 101 745          | 102 335          | 102 937          |
| Arrondissement de Moucron              | 28 267                 | 28 481           | 28 633           | 28 842           |
| Arrondissement de Soignies             | 65 481                 | 65 862           | 66 378           | 66 988           |
| Arrondissement de Thuin                | 56 350                 | 56 704           | 57 133           | 57 621           |
| Arrondissement de Tournai              | 54 166                 | 54 356           | 54 646           | 54 979           |
| <b>Province de Liège</b>               | <b>353 711</b>         | <b>356 140</b>   | <b>359 109</b>   | <b>362 730</b>   |
| Arrondissement de Huy                  | 36 285                 | 36 579           | 36 917           | 37 360           |
| Arrondissement de Liège                | 208 560                | 209 410          | 210 524          | 211 898          |
| Arrondissement de Verviers             | 85 423                 | 86 380           | 87 486           | 88 762           |
| Arrondissement de Waremme              | 23 443                 | 23 771           | 24 182           | 24 710           |
| <b>Province de Luxembourg</b>          | <b>92 056</b>          | <b>93 023</b>    | <b>94 015</b>    | <b>95 264</b>    |
| Arrondissement d'Arlon                 | 17 286                 | 17 472           | 17 638           | 17 863           |
| Arrondissement Bastogne                | 14 354                 | 14 564           | 14 778           | 15 039           |
| Arrondissement de Marche-en-Famenne    | 21 356                 | 21 587           | 21 826           | 22 142           |
| Arrondissement de Neufchâteau          | 20 872                 | 21 058           | 21 281           | 21 539           |
| Arrondissement de Virton               | 18 188                 | 18 342           | 18 492           | 18 681           |
| <b>Province de Namur</b>               | <b>153 478</b>         | <b>154 766</b>   | <b>156 278</b>   | <b>157 914</b>   |
| Arrondissement de Dinant               | 39 487                 | 39 797           | 40 146           | 40 544           |
| Arrondissement de Namur                | 90 226                 | 91 032           | 91 982           | 92 970           |
| Arrondissement de Philippeville        | 23 765                 | 23 937           | 24 150           | 24 400           |

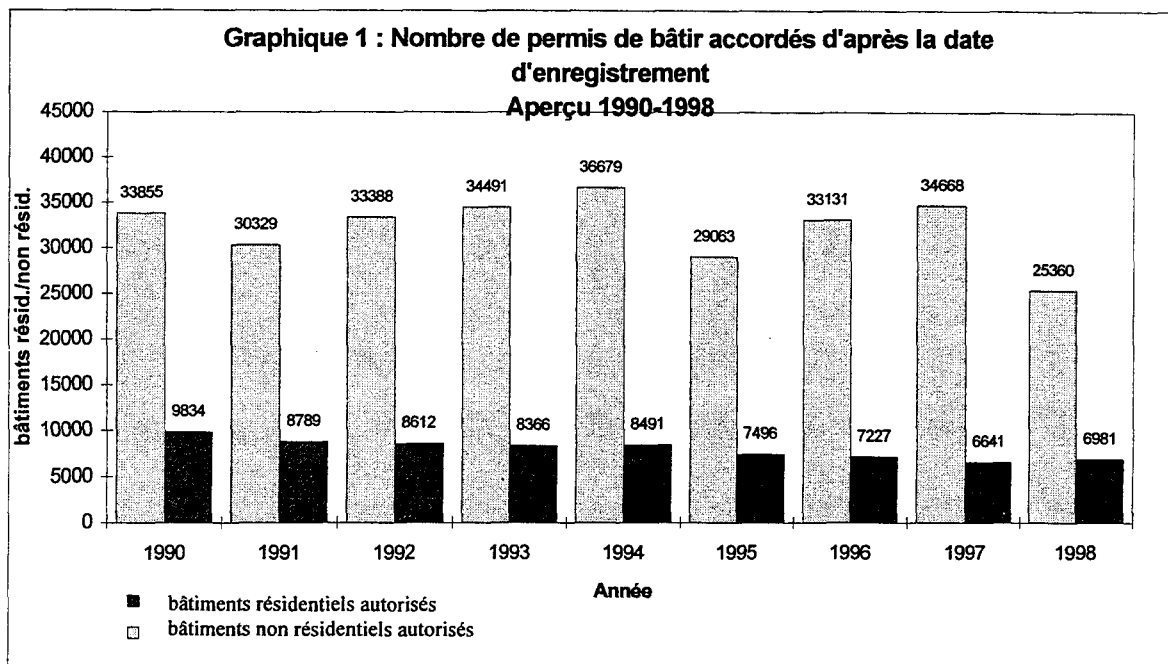
## 2- PARC DES BATIMENTS 1994-1997

| ARRONDISSEMENTS<br>ADMINISTRATIFS      | Bâtiments non résidentiels |                |                |                |
|--|----------------------------|----------------|----------------|----------------|
|  | 1994                       | 1995           | 1996           | 1997           |
| <b>BELGIQUE</b>                        | <b>633 030</b>             | <b>644 516</b> | <b>655 086</b> | <b>664 422</b> |
| <b>Région de Bruxelles-Capitale</b>    | <b>18 668</b>              | <b>18 692</b>  | <b>18 738</b>  | <b>18 764</b>  |
| Arrondissement de Bruxelles-Capitale   | 18 668                     | 18 692         | 18 738         | 18 764         |
| <b>Région flamande</b>                 | <b>348 885</b>             | <b>356 986</b> | <b>364 399</b> | <b>370 462</b> |
| <b>Province d'Anvers</b>               | <b>76 718</b>              | <b>78 555</b>  | <b>80 428</b>  | <b>81 746</b>  |
| Arrondissement d'Anvers                | 36 219                     | 36 960         | 37 586         | 38 022         |
| Arrondissement de Malines              | 18 024                     | 18 367         | 18 914         | 19 166         |
| Arrondissement de Turnhout             | 22 475                     | 23 228         | 23 928         | 24 558         |
| <b>Province de Limbourg</b>            | <b>36 080</b>              | <b>37 233</b>  | <b>37 977</b>  | <b>38 958</b>  |
| Arrondissement de Hasselt              | 16 547                     | 17 125         | 17 402         | 17 904         |
| Arrondissement de Maaseik              | 9 955                      | 10 295         | 10 527         | 10 814         |
| Arrondissement de Tongres              | 9 578                      | 9 813          | 10 048         | 10 240         |
| <b>Province de Flandre orientale</b>   | <b>93 092</b>              | <b>95 195</b>  | <b>97 206</b>  | <b>98 583</b>  |
| Arrondissement d'Alost                 | 14 828                     | 15 178         | 15 518         | 15 701         |
| Arrondissement de Termonde             | 10 873                     | 11 037         | 11 193         | 11 313         |
| Arrondissement d'Eeklo                 | 6 645                      | 6 838          | 7 007          | 7 133          |
| Arrondissement de Gand                 | 35 526                     | 36 247         | 36 967         | 37 485         |
| Arrondissement d'Audenarde             | 10 159                     | 10 322         | 10 483         | 10 641         |
| Arrondissement de Saint-Nicolas        | 15 061                     | 15 573         | 16 038         | 16 310         |
| <b>Province de Brabant flamand</b>     | <b>47 085</b>              | <b>47 767</b>  | <b>48 523</b>  | <b>49 178</b>  |
| Arrondissement de Hal-Vilvorde         | 25 585                     | 25 911         | 26 255         | 26 513         |
| Arrondissement de Louvain              | 21 500                     | 21 856         | 22 268         | 22 665         |
| <b>Province de Flandre occidentale</b> | <b>95 910</b>              | <b>98 236</b>  | <b>100 265</b> | <b>101 997</b> |
| Arrondissement de Bruges               | 20 403                     | 21 154         | 21 733         | 22 040         |
| Arrondissement de Dixmude              | 6 911                      | 7 036          | 7 168          | 7 323          |
| Arrondissement d'Ypres                 | 12 395                     | 12 617         | 12 865         | 13 107         |
| Arrondissement de Courtrai             | 18 415                     | 18 824         | 19 166         | 19 389         |
| Arrondissement d'Ostende               | 8 614                      | 8 836          | 8 995          | 9 109          |
| Arrondissement de Roulers              | 13 218                     | 13 447         | 13 661         | 13 982         |
| Arrondissement de Tielt                | 12 093                     | 12 380         | 12 698         | 13 008         |
| Arrondissement de Furnes               | 3 861                      | 3 942          | 3 979          | 4 039          |
| <b>Région wallonne</b>                 | <b>265 477</b>             | <b>268 838</b> | <b>271 949</b> | <b>275 196</b> |
| dont: Communauté germanophone          | 5 929                      | 6 124          | 6 281          | 6 438          |
| <b>Province de Brabant wallon</b>      | <b>16 244</b>              | <b>16 447</b>  | <b>16 639</b>  | <b>16 852</b>  |
| Arrondissement de Nivelles             | 16 244                     | 16 447         | 16 639         | 16 852         |
| <b>Province de Hainaut</b>             | <b>115 372</b>             | <b>116 727</b> | <b>117 887</b> | <b>119 234</b> |
| Arrondissement d'Ath                   | 7 906                      | 8 000          | 8 118          | 8 203          |
| Arrondissement de Charleroi            | 36 510                     | 36 875         | 37 241         | 37 590         |
| Arrondissement de Mons                 | 25 283                     | 25 558         | 25 799         | 26 087         |
| Arrondissement de Mouscron             | 6 760                      | 6 988          | 7 047          | 7 331          |
| Arrondissement de Soignies             | 14 707                     | 14 874         | 15 059         | 15 205         |
| Arrondissement de Thuin                | 11 907                     | 12 003         | 12 079         | 12 183         |
| Arrondissement de Tournai              | 12 299                     | 12 429         | 12 544         | 12 635         |
| <b>Province de Liège</b>               | <b>69 303</b>              | <b>70 177</b>  | <b>71 064</b>  | <b>71 897</b>  |
| Arrondissement de Huy                  | 8 362                      | 8 541          | 8 657          | 8 788          |
| Arrondissement de Liège                | 35 681                     | 35 983         | 36 359         | 36 772         |
| Arrondissement de Verviers             | 19 244                     | 19 603         | 19 923         | 20 197         |
| Arrondissement de Waremme              | 6 016                      | 6 050          | 6 125          | 6 140          |
| <b>Province de Luxembourg</b>          | <b>27 431</b>              | <b>27 889</b>  | <b>28 273</b>  | <b>28 662</b>  |
| Arrondissement d'Arlon                 | 3 511                      | 3 548          | 3 590          | 3 609          |
| Arrondissement Bastogne                | 5 739                      | 5 854          | 5 943          | 6 020          |
| Arrondissement de Marche-en-Famenne    | 4 929                      | 5 025          | 5 113          | 5 240          |
| Arrondissement de Neufchâteau          | 7 546                      | 7 677          | 7 764          | 7 846          |
| Arrondissement de Virton               | 5 706                      | 5 785          | 5 863          | 5 947          |
| <b>Province de Namur</b>               | <b>37 127</b>              | <b>37 598</b>  | <b>38 086</b>  | <b>38 551</b>  |
| Arrondissement de Dinant               | 11 130                     | 11 245         | 11 367         | 11 524         |
| Arrondissement de Namur                | 17 685                     | 17 960         | 18 254         | 18 485         |
| Arrondissement de Philippeville        | 8 312                      | 8 393          | 8 465          | 8 542          |

**EVOLUTION DU NOMBRE  
DE PERMIS DE BATIR  
ACCORDES EN BELGIQUE  
PENDANT LA PERIODE  
DE 1986 A 1998**



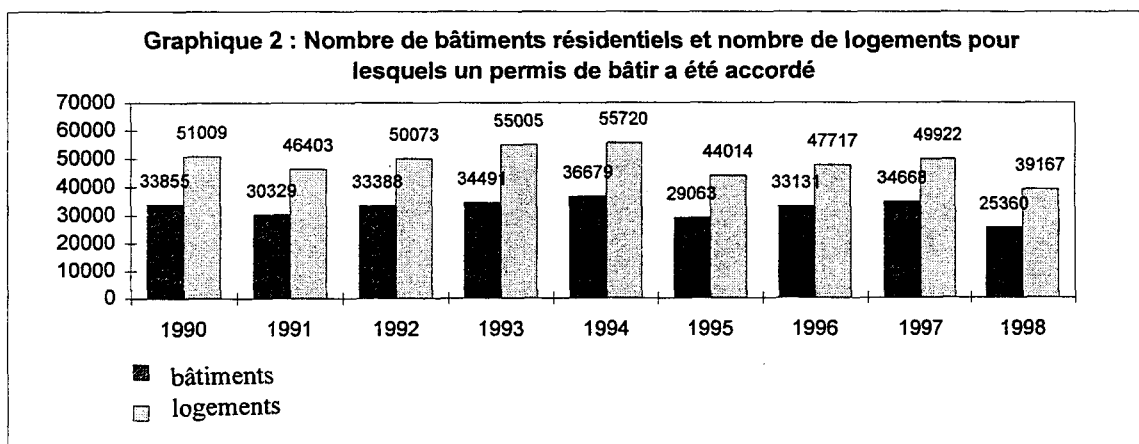
## Evolution du nombre de permis de bâtir accordés en Belgique pendant la période 1990 à 1998.



### Bâtiments résidentiels

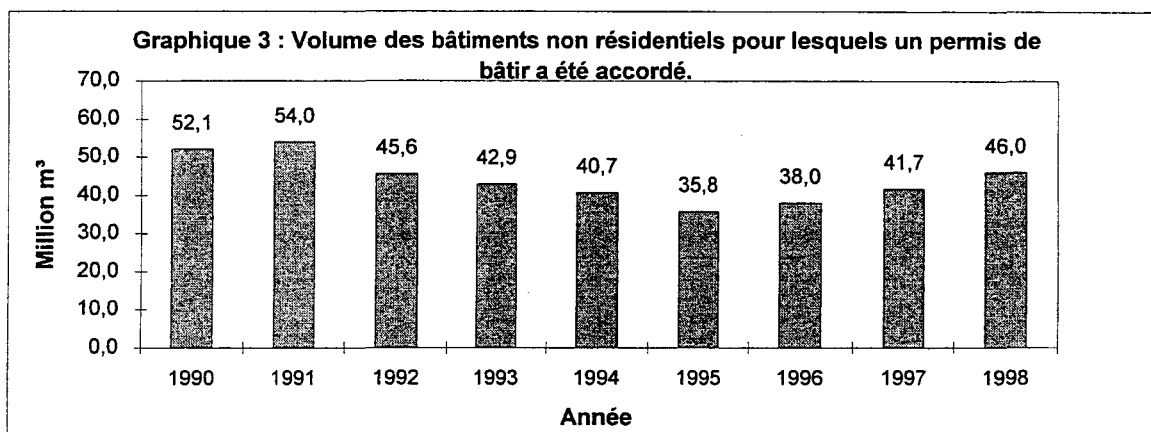
La forte chute du nombre de permis de bâtir accordés pour la construction de bâtiments résidentiels en 1998 s'expliquent en premier lieu, par la suppression de la diminution temporaire de la T.V.A. pour de petits bâtiments résidentiels (mesure mise en application en 1996 et 1997). Après analyse, il apparait cependant que cet effet ne peut pas expliquer à lui seul la forte diminution des permis demandés. Il est difficile de trouver une autre raison pour éclaircir cette situation.

Par contre, pour ce qui concerne les bâtiments non résidentiels, on remarque, pour la première fois depuis quelques années, une augmentation du nombre de permis de bâtir accordés. D'après la Confédération Nationale de la Construction (CNC), cela serait déjà le résultat d'une utilisation optimale de l'infrastructure économique. Pour maintenir une croissance ultérieure, de nouvelles constructions devront être enregistrées.



## Bâtiments non résidentiels

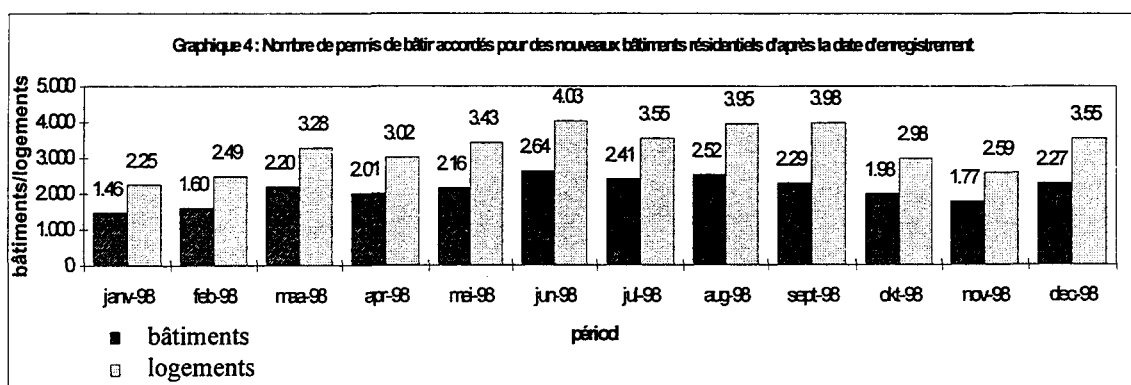
Le graphique 1 montre plutôt une tendance sensible à la baisse (seulement une augmentation pour la dernière année) du nombre de permis de bâtir accordés pour des bâtiments non résidentiels. Par contre, le graphique 3 fait apparaître que le volume total des bâtiments non résidentiels autorisés a augmenté pendant ces dernières années. Nous pouvons en conclure que le volume moyen des bâtiments a tendance à grandir.



## Aperçu de l'année 1998

### Permis de bâtir accordés pour la construction de bâtiments résidentiels et non résidentiels d'après la date d'enregistrement à l'I.N.S.

Les nombres très bas constatés pendant les premiers mois de l'année sont la conséquence directe de la suppression de la mesure temporaire de la T.V.A. avantageuse. Cependant, après quelques mois, la demande de permis a repris. Le score assez bas des 3 derniers mois de l'année est plus difficile à justifier.





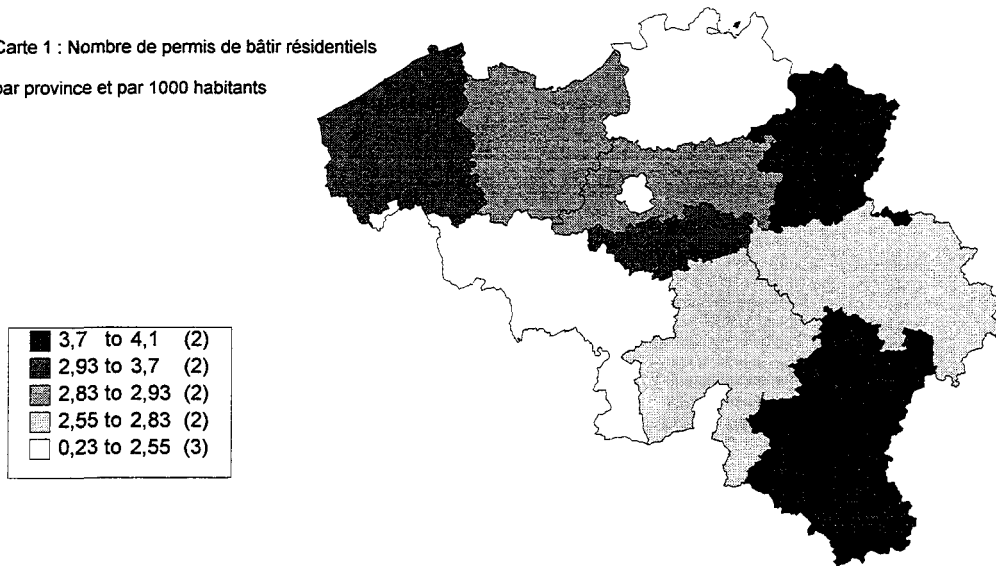
Les cartes 1 et 2 montrent la répartition du nombre de bâtiments résidentiels accordés par province/arrondissement par 1000 habitants, ce que l'on pourrait interpréter comme l'activité de construction par habitant.

Cette étude nous montre que la province du Limbourg est la plus active avec l'arrondissement de Maaseik comme vainqueur absolu.

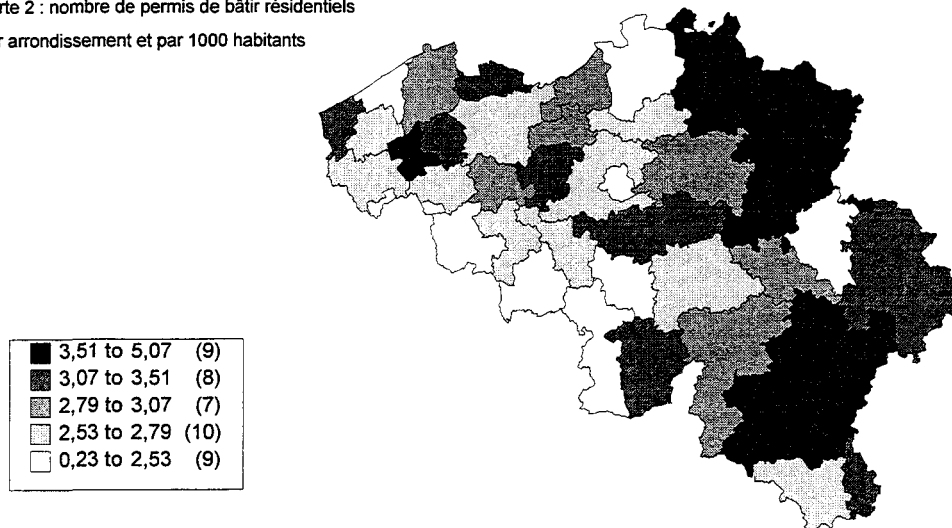
En général, toutes les régions du pays se portent bien, en opposition avec les agglomérations.

Naturellement, il existe une corrélation entre l'augmentation de la population et la démographie de ces régions.

Carte 1 : Nombre de permis de bâtir résidentiels  
par province et par 1000 habitants



Carte 2 : nombre de permis de bâtir résidentiels  
par arrondissement et par 1000 habitants





**BATIMENTS ET LOGEMENTS POUR  
LESQUELS UN PERMIS DE BATIR  
A ETE ACCORDE**

(enregistrés à l'I.N.S. en 1998)



**1. PERMIS DE BATIR ACCORDES POUR LA CONSTRUCTION DE BATIMENTS RESIDENTIELS ET NON RESIDENTIELS**

|                                      | ANNEE<br>1991 | ANNEE<br>1992 | ANNEE<br>1993 | ANNEE<br>1994 | ANNEE<br>1995 | ANNEE<br>1996 | ANNEE<br>1997 | ANNEE<br>1998 |
|--------------------------------------|---------------|---------------|---------------|---------------|---------------|---------------|---------------|---------------|
| <b>CONSTRUCTION DE BATIMENTS</b>     |               |               |               |               |               |               |               |               |
| <b>RESIDENTIELS</b>                  |               |               |               |               |               |               |               |               |
| NOMBRE DE BATIMENTS                  | 30329         | 33388         | 34491         | 36679         | 29063         | 33131         | 34668         | 25360         |
| NOMBRE DE LOGEMENTS                  | 46403         | 50073         | 55005         | 55720         | 44014         | 47717         | 49922         | 39167         |
| VOLUME (M3)                          | 29050108      | 31315522      | 33063180      | 33805746      | 27324330      | 29410477      | 29772538      | 24479726      |
| SURFACE HABITABLE (M2)               | 5967303       | 6529537       | 7011351       | 7197605       | 5764457       | 6216116       | 6373793       | 5219984       |
| SURFACE TOTALE (M2)                  | 9325626       | 10090151      | 10626560      | 10939907      | 8831313       | 9480643       | 9700374       | 7993424       |
| <b>CONSTRUCTION DE BATIMENTS NON</b> |               |               |               |               |               |               |               |               |
| <b>RESIDENTIELS</b>                  |               |               |               |               |               |               |               |               |
| NOMBRE DE BATIMENTS                  | 8789          | 8612          | 8366          | 8491          | 7496          | 7227          | 6641          | 6981          |
| NOMBRE DE LOGEMENTS                  | 1320          | 1204          | 1431          | 911           | 942           | 990           | 874           | 861           |
| VOLUME (M3)                          | 54044353      | 45638822      | 42863944      | 40719682      | 35837667      | 38018477      | 41694733      | 46035354      |
| SURFACE HABITABLE (M2)               | 138403        | 124454        | 172954        | 98849         | 95100         | 107516        | 99334         | 94425         |
| SURFACE TOTALE (M2)                  | 9780833       | 8815346       | 8463153       | 7586256       | 6389699       | 6454684       | 6700435       | 7669597       |

**2. PERMIS DE BATIR ACCORDES POUR LA CONSTRUCTION DE BATIMENTS RESIDENTIELS, PAR MOIS**

|                | ANNEE<br>1987 | ANNEE<br>1988 | ANNEE<br>1989 | ANNEE<br>1990 | ANNEE<br>1991 | ANNEE<br>1992 | ANNEE<br>1993 | ANNEE<br>1994 | ANNEE<br>1995 | ANNEE<br>1996 | ANNEE<br>1997 | ANNEE<br>1998 |
|----------------|---------------|---------------|---------------|---------------|---------------|---------------|---------------|---------------|---------------|---------------|---------------|---------------|
| JANVIER        | 1786          | 2101          | 2734          | 3288          | 2322          | 2443          | 2129          | 2490          | 2452          | 2175          | 2061          | 1463          |
| FEVRIER        | 2143          | 2576          | 2783          | 3380          | 2444          | 2700          | 2623          | 3266          | 2553          | 2627          | 2918          | 1600          |
| MARS           | 2886          | 2938          | 3061          | 3247          | 2571          | 3469          | 3634          | 3475          | 2777          | 2578          | 2223          | 2203          |
| AVRIL          | 2527          | 2664          | 3103          | 3057          | 2360          | 2815          | 2600          | 3127          | 2520          | 3090          | 2651          | 2013          |
| MAI            | 2485          | 2991          | 3290          | 2727          | 1856          | 2238          | 2490          | 2955          | 2318          | 2634          | 2379          | 2169          |
| JUIN           | 2548          | 3175          | 3394          | 2769          | 3621          | 3321          | 3194          | 3870          | 2873          | 3225          | 3146          | 2640          |
| JUILLET        | 2210          | 2602          | 3104          | 2915          | 2526          | 2992          | 3705          | 2852          | 2311          | 2938          | 2883          | 2411          |
| AOUT           | 2320          | 2750          | 2721          | 2262          | 1990          | 2890          | 2956          | 3142          | 2395          | 3174          | 2768          | 2528          |
| SEPTEMBRE      | 2393          | 2818          | 2769          | 2422          | 2710          | 2455          | 3045          | 3029          | 2099          | 3350          | 3258          | 2292          |
| OCTOBRE        | 2083          | 2560          | 2994          | 2699          | 2836          | 2380          | 2519          | 3180          | 2268          | 2588          | 2839          | 1988          |
| NOVEMBRE       | 2127          | 2703          | 2527          | 2439          | 2123          | 2633          | 2817          | 2560          | 2316          | 2061          | 2470          | 1774          |
| DECEMBRE       | 2720          | 3227          | 3352          | 2650          | 2970          | 3052          | 2779          | 2733          | 2181          | 2691          | 5072          | 2279          |
| <b>TOTAL :</b> | <b>28228</b>  | <b>33105</b>  | <b>35832</b>  | <b>33855</b>  | <b>30329</b>  | <b>33388</b>  | <b>34491</b>  | <b>36679</b>  | <b>29063</b>  | <b>33131</b>  | <b>34668</b>  | <b>25360</b>  |

### 3. PERMIS DE BATIR ACCORDES POUR LA CONSTRUCTION DE BATIMENTS RESIDENTIELS, D'APRES LA QUALITE DU MAITRE DE L'OUVRAGE

| QUALITE DU MAITRE DE L'OUVRAGE<br>(1) | 1993                |                 |              | 1994                |                 |              | 1995                |                 |              |
|---------------------------------------|---------------------|-----------------|--------------|---------------------|-----------------|--------------|---------------------|-----------------|--------------|
|                                       | NOMBRE DE BATIMENTS | VOLUME (1000M3) | LOGEMENTS    | NOMBRE DE BATIMENTS | VOLUME (1000M3) | LOGEMENTS    | NOMBRE DE BATIMENTS | VOLUME (1000M3) | LOGEMENTS    |
| 01                                    | 28753               | 22970.2         | 33488        | 31265               | 24993.5         | 36307        | 24509               | 19787.5         | 28296        |
| 02                                    | 3054                | 6614.0          | 14400        | 2727                | 5479.9          | 12307        | 2615                | 4707.6          | 10076        |
| 03                                    | 301                 | 351.0           | 811          | 327                 | 330.9           | 865          | 220                 | 301.9           | 752          |
| 04                                    | 853                 | 1413.5          | 3079         | 893                 | 1421.5          | 3110         | 807                 | 1248.4          | 2726         |
| 05                                    | 125                 | 696.7           | 428          | 127                 | 446.9           | 260          | 105                 | 477.5           | 296          |
| 06                                    | 989                 | 633.0           | 1846         | 1143                | 791.9           | 2219         | 726                 | 598.3           | 1560         |
| 07                                    | 3                   | 26.1            | 10           |                     |                 |              | 12                  | 7.3             | 15           |
| 08                                    |                     |                 |              | 1                   | 17.7            | 70           |                     |                 |              |
| 09                                    | 45                  | 63.0            | 108          | 9                   | 27.5            | 100          | 18                  | 57.9            | 176          |
| 10                                    | 368                 | 295.7           | 835          | 187                 | 295.9           | 482          | 51                  | 138.0           | 117          |
| 11                                    |                     |                 |              |                     |                 |              |                     |                 |              |
| <b>TOTAL</b>                          | <b>34491</b>        | <b>33063.2</b>  | <b>55005</b> | <b>36679</b>        | <b>33805.7</b>  | <b>55720</b> | <b>29063</b>        | <b>27324.3</b>  | <b>44014</b> |

| QUALITE DU MAITRE DE L'OUVRAGE<br>(1) | 1996                |                 |              | 1997                |                 |              | 1998                |                 |              |
|---------------------------------------|---------------------|-----------------|--------------|---------------------|-----------------|--------------|---------------------|-----------------|--------------|
|                                       | NOMBRE DE BATIMENTS | VOLUME (1000M3) | LOGEMENTS    | NOMBRE DE BATIMENTS | VOLUME (1000M3) | LOGEMENTS    | NOMBRE DE BATIMENTS | VOLUME (1000M3) | LOGEMENTS    |
| 01                                    | 27659               | 21742.9         | 31261        | 28409               | 22041.8         | 31990        | 20413               | 16957.0         | 23020        |
| 02                                    | 3018                | 4935.4          | 10582        | 3904                | 5028.5          | 11947        | 2726                | 4738.0          | 10169        |
| 03                                    | 336                 | 293.2           | 722          | 232                 | 227.9           | 635          | 200                 | 178.4           | 468          |
| 04                                    | 926                 | 1313.8          | 2858         | 1169                | 1436.3          | 3140         | 1052                | 1593.2          | 3474         |
| 05                                    | 78                  | 306.9           | 209          | 57                  | 191.0           | 196          | 66                  | 277.5           | 251          |
| 06                                    | 1012                | 677.1           | 1816         | 726                 | 525.7           | 1423         | 825                 | 546.4           | 1477         |
| 07                                    | 2                   | 7.9             | 2            | 4                   | 12.4            | 5            | 3                   | 1.7             | 3            |
| 08                                    |                     |                 |              |                     |                 |              | 6                   | 1.9             | 6            |
| 09                                    | 73                  | 60.2            | 144          | 79                  | 119.4           | 282          | 65                  | 59.6            | 135          |
| 10                                    | 27                  | 72.9            | 123          | 88                  | 189.6           | 304          | 24                  | 126.0           | 164          |
| 11                                    |                     |                 |              |                     |                 |              |                     |                 |              |
| <b>TOTAL</b>                          | <b>33131</b>        | <b>29410.5</b>  | <b>47717</b> | <b>34668</b>        | <b>29772.5</b>  | <b>49922</b> | <b>25360</b>        | <b>24479.7</b>  | <b>39167</b> |

(1) QUALITE DU MAITRE DE L'OUVRAGE :

01 = PARTICULIER

02 = SOCIETE ANONYME (SAUF 6 CI-DESSOUS)

03 = SOCIETE COOPERATIVE (SAUF 6 CI-DESSOUS)

04 = AUTRE SOCIETE (SAUF 6 CI-DESSOUS)

05 = ASSOCIATION SANS BUT LUCRATIF

06 = SOCIETE AGREEE PAR LA SOCIETE NATIONALE DU LOGEMENT OU LA SOCIETE NATIONALE TERRIENNE

07 = ETAT BELGE

08 = PROVINCE

09 = COMMUNE

10 = ORGANISME DEPENDANT DE L'ETAT, DE LA PROVINCE OU DE LA COMMUNE

11 = AUTRES MAITRES DE L'OUVRAGE

#### 4. PERMIS DE BATIR ACCORDES POUR LA CONSTRUCTION DE BATIMENTS RESIDENTIELS, D'APRES LEUR DESTINATION

| DESTINATION<br>(1) | 1990                      |                    |           | 1991                      |                    |           | 1992                      |                    |           |
|--------------------|---------------------------|--------------------|-----------|---------------------------|--------------------|-----------|---------------------------|--------------------|-----------|
|                    | NOMBRE<br>DE<br>BATIMENTS | VOLUME<br>(1000M3) | LOGEMENTS | NOMBRE<br>DE<br>BATIMENTS | VOLUME<br>(1000M3) | LOGEMENTS | NOMBRE<br>DE<br>BATIMENTS | VOLUME<br>(1000M3) | LOGEMENTS |
| 1                  | 33705                     | 30512.7            | 50859     | 30148                     | 27609.1            | 46222     | 33148                     | 29572.0            | 49833     |
| 2                  | 80                        | 587.2              | 80        | 103                       | 790.0              | 103       | 106                       | 882.8              | 106       |
| 3                  | 38                        | 403.4              | 38        | 37                        | 399.6              | 37        | 88                        | 696.2              | 88        |
| 4                  | 12                        | 185.1              | 12        | 15                        | 177.8              | 15        | 9                         | 52.3               | 9         |
| 5                  | 20                        | 66.4               | 20        | 26                        | 73.6               | 26        | 37                        | 112.2              | 37        |
| TOTAL              | 33855                     | 31754.8            | 51009     | 30329                     | 29050.1            | 46403     | 33388                     | 31315.5            | 50073     |

| DESTINATION<br>(1) | 1993                      |                    |           | 1994                      |                    |           | 1995                      |                    |           |
|--------------------|---------------------------|--------------------|-----------|---------------------------|--------------------|-----------|---------------------------|--------------------|-----------|
|                    | NOMBRE<br>DE<br>BATIMENTS | VOLUME<br>(1000M3) | LOGEMENTS | NOMBRE<br>DE<br>BATIMENTS | VOLUME<br>(1000M3) | LOGEMENTS | NOMBRE<br>DE<br>BATIMENTS | VOLUME<br>(1000M3) | LOGEMENTS |
| 1                  | 34295                     | 31128.1            | 54809     | 36516                     | 32738.4            | 55557     | 28947                     | 26332.2            | 43898     |
| 2                  | 100                       | 691.6              | 100       | 92                        | 714.3              | 92        | 76                        | 673.3              | 76        |
| 3                  | 56                        | 890.1              | 56        | 30                        | 194.6              | 30        | 19                        | 181.7              | 19        |
| 4                  | 11                        | 271.3              | 11        | 13                        | 75.8               | 13        | 10                        | 112.9              | 10        |
| 5                  | 29                        | 82.1               | 29        | 28                        | 82.6               | 28        | 11                        | 24.3               | 11        |
| TOTAL              | 34491                     | 33063.2            | 55005     | 36679                     | 33805.7            | 55720     | 29063                     | 27324.3            | 44014     |

| DESTINATION<br>(1) | 1996                      |                    |           | 1997                      |                    |           | 1998                      |                    |           |
|--------------------|---------------------------|--------------------|-----------|---------------------------|--------------------|-----------|---------------------------|--------------------|-----------|
|                    | NOMBRE<br>DE<br>BATIMENTS | VOLUME<br>(1000M3) | LOGEMENTS | NOMBRE<br>DE<br>BATIMENTS | VOLUME<br>(1000M3) | LOGEMENTS | NOMBRE<br>DE<br>BATIMENTS | VOLUME<br>(1000M3) | LOGEMENTS |
| 1                  | 33040                     | 28530.7            | 47626     | 34576                     | 29270.4            | 49830     | 25276                     | 24027.0            | 39083     |
| 2                  | 56                        | 608.0              | 56        | 55                        | 324.0              | 55        | 48                        | 344.5              | 48        |
| 3                  | 18                        | 189.3              | 18        | 13                        | 54.6               | 13        | 19                        | 32.8               | 19        |
| 4                  | 12                        | 65.4               | 12        | 11                        | 84.0               | 11        | 7                         | 63.1               | 7         |
| 5                  | 5                         | 16.9               | 5         | 13                        | 39.6               | 13        | 10                        | 12.3               | 10        |
| TOTAL              | 33131                     | 29410.5            | 47717     | 34668                     | 29772.5            | 49922     | 25360                     | 24479.7            | 39167     |

(1) DESTINATION :

1: RESIDENCE D'UN OU DE PLUSIEURS MENAGES PARTICULIERS

2: RESIDENCE D'UN MENAGE COLLECTIF (ORPHELINAT, COMMUNAUTE RELIGIEUSE, HOSPICE OU MAISON DE RETRAITE, PHALANSTERE, HOTELIERIE D'USINE, CASERNE, PRISON, ETC...)

3: RESIDENCE OCCASIONNELLE DE VACANCIERS, TOURISTES OU VOYAGEURS (HOTEL, MOTEL, HOME DE VACANCES, AUBERGE DE JEUNESSE, ETC...)

4: RESIDENCE OCCASIONNELLE DE PERSONNES EN TRAITEMENT (HOPITAL, CLINIQUE, MATERNITE, SANATORIUM, PREVENTORIUM)

5: RESIDENCE OCCASIONNELLE D'ELEVES OU D'ETUDIANTS (PENSIONNAT, HOME D'ETUDIANTS, CITE UNIVERSITAIRE)

**5. BATIMENTS RESIDENTIELS POUR LESQUELS UN PERMIS DE BATIR A ETE ACCORDE, PAR ARRONDISSEMENT ADMINISTRATIF**

|  | ANNEE<br>1992 | ANNEE<br>1993 | ANNEE<br>1994 | ANNEE<br>1995 | ANNEE<br>1996 | ANNEE<br>1997 | ANNEE<br>1998 |
|--|---------------|---------------|---------------|---------------|---------------|---------------|---------------|
| <b>BELGIQUE</b>                        | <b>33388</b>  | <b>34491</b>  | <b>36679</b>  | <b>29063</b>  | <b>33131</b>  | <b>34668</b>  | <b>25360</b>  |
| <b>REGION DE BRUXELLES-CAPITALE</b>    | <b>324</b>    | <b>323</b>    | <b>263</b>    | <b>233</b>    | <b>242</b>    | <b>337</b>    | <b>220</b>    |
| BRUXELLES-CAPITALE                     | 324           | 323           | 263           | 233           | 242           | 337           | 220           |
| <b>REGION FLAMANDE</b>                 | <b>24449</b>  | <b>26203</b>  | <b>27036</b>  | <b>20811</b>  | <b>23207</b>  | <b>22946</b>  | <b>17069</b>  |
| <b>PROVINCE D'ANVERS</b>               | <b>5997</b>   | <b>6638</b>   | <b>7086</b>   | <b>5033</b>   | <b>5209</b>   | <b>4922</b>   | <b>3788</b>   |
| ANVERS                                 | 2553          | 2864          | 2910          | 2068          | 2063          | 1767          | 1580          |
| MALINES                                | 1053          | 1335          | 1468          | 930           | 1121          | 1009          | 804           |
| TURNHOUT                               | 2391          | 2439          | 2708          | 2035          | 2025          | 2146          | 1404          |
| <b>PROVINCE DE LIMBOURG</b>            | <b>3479</b>   | <b>4019</b>   | <b>4388</b>   | <b>3445</b>   | <b>3932</b>   | <b>4293</b>   | <b>3198</b>   |
| HASSELT                                | 1452          | 1765          | 1983          | 1559          | 1603          | 2385          | 1394          |
| MAASEIK                                | 1251          | 1397          | 1505          | 1023          | 1246          | 1180          | 1084          |
| TONGRES                                | 776           | 857           | 900           | 863           | 1083          | 728           | 720           |
| <b>PROVINCE DE FLANDRE ORIENTALE</b>   | <b>5678</b>   | <b>6036</b>   | <b>6418</b>   | <b>5085</b>   | <b>5638</b>   | <b>5550</b>   | <b>3945</b>   |
| ALOST                                  | 949           | 1137          | 1125          | 946           | 1131          | 1005          | 802           |
| TERMONDE                               | 918           | 903           | 1024          | 690           | 715           | 696           | 570           |
| EEKLO                                  | 354           | 421           | 442           | 370           | 389           | 366           | 255           |
| GAND                                   | 1950          | 2054          | 2154          | 1808          | 1989          | 2107          | 1323          |
| AUDENARDE                              | 421           | 470           | 511           | 390           | 409           | 452           | 335           |
| SAINT-NICOLAS                          | 1086          | 1051          | 1162          | 881           | 1005          | 924           | 660           |
| <b>PROVINCE DE BRABANT FLAMAND</b>     | <b>4077</b>   | <b>4369</b>   | <b>4217</b>   | <b>3325</b>   | <b>3867</b>   | <b>3744</b>   | <b>2840</b>   |
| HAL-VILVORDE                           | 2015          | 2187          | 2220          | 1670          | 2003          | 1941          | 1483          |
| LOUVAIN                                | 2062          | 2182          | 1997          | 1655          | 1864          | 1803          | 1357          |
| <b>PROVINCE DE FLANDRE OCCIDENTALE</b> | <b>5218</b>   | <b>5141</b>   | <b>4927</b>   | <b>3923</b>   | <b>4561</b>   | <b>4437</b>   | <b>3298</b>   |
| BRUGES                                 | 1179          | 1310          | 1229          | 825           | 1118          | 1036          | 752           |
| DIXMUDE                                | 164           | 148           | 223           | 171           | 149           | 199           | 130           |
| YPRES                                  | 372           | 393           | 360           | 309           | 371           | 420           | 283           |
| COURTRAI                               | 1037          | 995           | 1089          | 872           | 910           | 820           | 741           |
| OSTENDE                                | 801           | 745           | 678           | 580           | 713           | 635           | 344           |
| ROULERS                                | 533           | 672           | 704           | 593           | 678           | 639           | 564           |
| TIELT                                  | 446           | 484           | 431           | 387           | 446           | 377           | 288           |
| FURNES                                 | 686           | 394           | 213           | 186           | 176           | 311           | 196           |
| <b>REGION WALLONNE</b>                 | <b>8615</b>   | <b>7965</b>   | <b>9380</b>   | <b>8019</b>   | <b>9682</b>   | <b>11385</b>  | <b>8071</b>   |
| <b>PROVINCE DE BRABANT WALLON</b>      | <b>1518</b>   | <b>1359</b>   | <b>1396</b>   | <b>1053</b>   | <b>1365</b>   | <b>1427</b>   | <b>1050</b>   |
| NIVELLES                               | 1518          | 1359          | 1396          | 1053          | 1365          | 1427          | 1050          |
| <b>PROVINCE DE HAINAUT</b>             | <b>2236</b>   | <b>2348</b>   | <b>2802</b>   | <b>2301</b>   | <b>2859</b>   | <b>3293</b>   | <b>2317</b>   |
| ATH                                    | 169           | 220           | 462           | 180           | 244           | 309           | 197           |
| CHARLEROI                              | 538           | 572           | 634           | 561           | 634           | 693           | 502           |
| MONS                                   | 393           | 312           | 434           | 399           | 519           | 551           | 421           |
| MOUSCRON                               | 123           | 192           | 142           | 134           | 210           | 167           | 143           |
| SOIGNIES                               | 452           | 469           | 468           | 390           | 526           | 596           | 456           |
| THUIN                                  | 303           | 312           | 365           | 377           | 417           | 518           | 363           |
| TOURNAI                                | 258           | 271           | 297           | 260           | 309           | 459           | 235           |
| <b>PROVINCE DE LIEGE</b>               | <b>2513</b>   | <b>2212</b>   | <b>2839</b>   | <b>2509</b>   | <b>2961</b>   | <b>3733</b>   | <b>2584</b>   |
| HUY                                    | 288           | 240           | 307           | 290           | 380           | 448           | 294           |
| LIEGE                                  | 963           | 944           | 1159          | 968           | 1223          | 1563          | 1136          |
| VERVIERS                               | 1053          | 818           | 1077          | 1000          | 1000          | 1259          | 876           |
| WAREMME                                | 209           | 210           | 296           | 251           | 358           | 463           | 278           |
| <b>PROVINCE DE LUXEMBOURG</b>          | <b>1129</b>   | <b>839</b>    | <b>1027</b>   | <b>923</b>    | <b>1001</b>   | <b>1221</b>   | <b>899</b>    |
| ARLON                                  | 265           | 148           | 218           | 196           | 186           | 236           | 175           |
| BASTOGNE                               | 169           | 193           | 203           | 157           | 213           | 256           | 172           |
| MARCHE-EN-FAMENNE                      | 293           | 216           | 224           | 224           | 223           | 288           | 197           |
| NEUFCHATEAU                            | 188           | 161           | 199           | 187           | 201           | 237           | 233           |
| VIRTON                                 | 214           | 121           | 183           | 159           | 178           | 204           | 122           |
| <b>PROVINCE DE NAMUR</b>               | <b>1219</b>   | <b>1207</b>   | <b>1316</b>   | <b>1233</b>   | <b>1496</b>   | <b>1711</b>   | <b>1221</b>   |
| DINANT                                 | 297           | 350           | 332           | 316           | 355           | 439           | 273           |
| NAMUR                                  | 767           | 701           | 799           | 765           | 919           | 1024          | 758           |
| PHILIPPEVILLE                          | 155           | 156           | 185           | 152           | 222           | 248           | 190           |



**6. LOGEMENTS RESIDENTIELS POUR LESQUELS UN PERMIS DE BATIR A ETE ACCORDE, PAR ARRONDISSEMENT ADMINISTRATIF**

|  | ANNEE<br>1992 | ANNEE<br>1993 | ANNEE<br>1994 | ANNEE<br>1995 | ANNEE<br>1996 | ANNEE<br>1997 | ANNEE<br>1998 |
|--|---------------|---------------|---------------|---------------|---------------|---------------|---------------|
| <b>BELGIQUE</b>                        | <b>50073</b>  | <b>55005</b>  | <b>55720</b>  | <b>44014</b>  | <b>47717</b>  | <b>49922</b>  | <b>39167</b>  |
| <b>REGION DE BRUXELLES-CAPITALE</b>    | <b>2714</b>   | <b>2599</b>   | <b>2563</b>   | <b>2124</b>   | <b>1199</b>   | <b>2052</b>   | <b>1643</b>   |
| BRUXELLES-CAPITALE                     | 2714          | 2599          | 2563          | 2124          | 1199          | 2052          | 1643          |
| <b>REGION FLAMANDE</b>                 | <b>36332</b>  | <b>41981</b>  | <b>41594</b>  | <b>31643</b>  | <b>33368</b>  | <b>33008</b>  | <b>26780</b>  |
| <b>PROVINCE D'ANVERS</b>               | <b>9010</b>   | <b>11236</b>  | <b>12463</b>  | <b>8259</b>   | <b>7673</b>   | <b>7473</b>   | <b>6741</b>   |
| ANVERS                                 | 4459          | 6195          | 6297          | 4011          | 3474          | 2891          | 3682          |
| MALINES                                | 1393          | 1898          | 2313          | 1426          | 1659          | 1627          | 1175          |
| TURNHOUT                               | 3158          | 3143          | 3853          | 2822          | 2540          | 2955          | 1884          |
| <b>PROVINCE DE LIMBOURG</b>            | <b>4567</b>   | <b>5614</b>   | <b>5974</b>   | <b>4716</b>   | <b>5100</b>   | <b>5450</b>   | <b>4416</b>   |
| HASSELT                                | 1973          | 2618          | 2681          | 2227          | 2239          | 2992          | 1958          |
| MAASEIK                                | 1519          | 1722          | 2037          | 1364          | 1498          | 1471          | 1435          |
| TONGRES                                | 1075          | 1274          | 1256          | 1125          | 1363          | 987           | 1023          |
| <b>PROVINCE DE FLANDRE ORIENTALE</b>   | <b>8739</b>   | <b>9746</b>   | <b>9473</b>   | <b>7404</b>   | <b>8131</b>   | <b>7707</b>   | <b>5607</b>   |
| Alost                                  | 1463          | 1533          | 1701          | 1414          | 1614          | 1411          | 1076          |
| TERMONDE                               | 1281          | 1190          | 1639          | 911           | 982           | 943           | 729           |
| EEKLO                                  | 462           | 638           | 553           | 444           | 466           | 451           | 336           |
| GAND                                   | 3137          | 4049          | 3306          | 2909          | 3157          | 3125          | 2103          |
| AUDENARDE                              | 551           | 505           | 686           | 480           | 479           | 522           | 459           |
| SAINT-NICOLAS                          | 1845          | 1831          | 1588          | 1246          | 1433          | 1255          | 904           |
| <b>PROVINCE DE BRABANT FLAMAND</b>     | <b>5446</b>   | <b>6362</b>   | <b>5393</b>   | <b>4423</b>   | <b>4686</b>   | <b>4548</b>   | <b>3865</b>   |
| HAL-VILVORDE                           | 2643          | 2820          | 2870          | 2317          | 2430          | 2343          | 2113          |
| LOUVAIN                                | 2803          | 3542          | 2523          | 2106          | 2256          | 2205          | 1752          |
| <b>PROVINCE DE FLANDRE OCCIDENTALE</b> | <b>8570</b>   | <b>9023</b>   | <b>8291</b>   | <b>6841</b>   | <b>7778</b>   | <b>7830</b>   | <b>6151</b>   |
| BRUGES                                 | 2061          | 2216          | 1980          | 1739          | 2116          | 1851          | 1346          |
| DIXMUDE                                | 211           | 168           | 299           | 198           | 157           | 223           | 138           |
| YPRES                                  | 506           | 435           | 484           | 352           | 408           | 475           | 352           |
| COURTRAI                               | 1331          | 1584          | 1656          | 1215          | 1265          | 1053          | 886           |
| OSTENDE                                | 1681          | 1431          | 1502          | 1398          | 1671          | 1449          | 1141          |
| ROULERS                                | 713           | 804           | 848           | 689           | 905           | 930           | 777           |
| TIELT                                  | 630           | 565           | 485           | 429           | 510           | 429           | 373           |
| FURNES                                 | 1437          | 1820          | 1037          | 821           | 746           | 1420          | 1138          |
| <b>REGION WALLONNE</b>                 | <b>11027</b>  | <b>10425</b>  | <b>11563</b>  | <b>10247</b>  | <b>13150</b>  | <b>14862</b>  | <b>10744</b>  |
| <b>PROVINCE DE BRABANT WALLON</b>      | <b>2312</b>   | <b>2173</b>   | <b>2066</b>   | <b>1561</b>   | <b>2622</b>   | <b>2203</b>   | <b>1601</b>   |
| NIVELLES                               | 2312          | 2173          | 2066          | 1561          | 2622          | 2203          | 1601          |
| <b>PROVINCE DE HAINAUT</b>             | <b>2811</b>   | <b>2888</b>   | <b>3266</b>   | <b>2997</b>   | <b>3678</b>   | <b>4249</b>   | <b>3046</b>   |
| ATH                                    | 205           | 267           | 496           | 190           | 269           | 376           | 268           |
| CHARLEROI                              | 765           | 718           | 766           | 763           | 854           | 1030          | 775           |
| MONS                                   | 493           | 365           | 570           | 485           | 680           | 668           | 544           |
| MOUSCRON                               | 130           | 227           | 165           | 246           | 295           | 248           | 212           |
| SOIGNIES                               | 590           | 620           | 520           | 553           | 741           | 734           | 591           |
| THUIN                                  | 322           | 396           | 383           | 444           | 457           | 575           | 398           |
| TOURNAI                                | 306           | 295           | 366           | 316           | 382           | 618           | 258           |
| <b>PROVINCE DE LIEGE</b>               | <b>3087</b>   | <b>2826</b>   | <b>3610</b>   | <b>3132</b>   | <b>3820</b>   | <b>4855</b>   | <b>3546</b>   |
| HUY                                    | 311           | 293           | 420           | 330           | 518           | 491           | 367           |
| LIEGE                                  | 1231          | 1132          | 1497          | 1156          | 1577          | 2132          | 1547          |
| VERVIERS                               | 1282          | 1094          | 1343          | 1347          | 1310          | 1591          | 1275          |
| WAREMME                                | 263           | 307           | 350           | 299           | 415           | 641           | 357           |
| <b>PROVINCE DE LUXEMBOURG</b>          | <b>1517</b>   | <b>1060</b>   | <b>1156</b>   | <b>1070</b>   | <b>1119</b>   | <b>1472</b>   | <b>1005</b>   |
| ARLON                                  | 549           | 246           | 304           | 234           | 230           | 326           | 221           |
| BASTOGNE                               | 212           | 286           | 208           | 175           | 255           | 355           | 181           |
| MARCHE-EN-FAMENNE                      | 339           | 226           | 234           | 256           | 238           | 320           | 210           |
| NEUFCHATEAU                            | 198           | 178           | 217           | 217           | 207           | 238           | 248           |
| VIRTON                                 | 219           | 124           | 193           | 188           | 189           | 233           | 145           |
| <b>PROVINCE DE NAMUR</b>               | <b>1300</b>   | <b>1478</b>   | <b>1465</b>   | <b>1487</b>   | <b>1911</b>   | <b>2083</b>   | <b>1546</b>   |
| DINANT                                 | 316           | 412           | 382           | 333           | 476           | 526           | 325           |
| NAMUR                                  | 829           | 909           | 893           | 1001          | 1202          | 1286          | 1021          |
| PHILIPPEVILLE                          | 155           | 157           | 190           | 153           | 233           | 271           | 200           |

**7. BATIMENTS RESIDENTIELS A 1 LOGEMENT POUR LESQUELS UN PERMIS DE BATIR A ETE ACCORDE, PAR ARRONDISSEMENT ADMINISTRATIF**

|  | ANNEE<br>1992 | ANNEE<br>1993 | ANNEE<br>1994 | ANNEE<br>1995 | ANNEE<br>1996 | ANNEE<br>1997 | ANNEE<br>1998 |
|--|---------------|---------------|---------------|---------------|---------------|---------------|---------------|
| <b>BELGIQUE</b>                        | <b>31152</b>  | <b>31975</b>  | <b>34046</b>  | <b>26865</b>  | <b>30996</b>  | <b>32390</b>  | <b>23368</b>  |
| <b>REGION DE BRUXELLES-CAPITALE</b>    | <b>179</b>    | <b>165</b>    | <b>150</b>    | <b>125</b>    | <b>152</b>    | <b>228</b>    | <b>120</b>    |
| BRUXELLES-CAPITALE                     | 179           | 165           | 150           | 125           | 152           | 228           | 120           |
| <b>REGION FLAMANDE</b>                 | <b>22710</b>  | <b>24245</b>  | <b>24941</b>  | <b>19143</b>  | <b>21659</b>  | <b>21327</b>  | <b>15640</b>  |
| <b>PROVINCE D'ANVERS</b>               | <b>5482</b>   | <b>6048</b>   | <b>6391</b>   | <b>4547</b>   | <b>4834</b>   | <b>4473</b>   | <b>3376</b>   |
| ANVERS                                 | 2249          | 2493          | 2528          | 1818          | 1876          | 1566          | 1336          |
| MALINES                                | 980           | 1241          | 1363          | 835           | 1026          | 908           | 730           |
| TURNHOUT                               | 2253          | 2314          | 2500          | 1894          | 1932          | 1999          | 1310          |
| <b>PROVINCE DE LIMBOURG</b>            | <b>3276</b>   | <b>3755</b>   | <b>4103</b>   | <b>3192</b>   | <b>3677</b>   | <b>4030</b>   | <b>2952</b>   |
| HASSELT                                | 1369          | 1633          | 1870          | 1443          | 1486          | 2273          | 1302          |
| MAASEIK                                | 1193          | 1333          | 1418          | 953           | 1171          | 1099          | 1003          |
| TONGRES                                | 714           | 789           | 815           | 796           | 1020          | 658           | 647           |
| <b>PROVINCE DE FLANDRE ORIENTALE</b>   | <b>5269</b>   | <b>5589</b>   | <b>5948</b>   | <b>4689</b>   | <b>5245</b>   | <b>5188</b>   | <b>3653</b>   |
| Alost                                  | 867           | 1057          | 1032          | 849           | 1045          | 937           | 740           |
| TERMONDE                               | 872           | 848           | 934           | 640           | 665           | 630           | 525           |
| Eeklo                                  | 336           | 404           | 418           | 354           | 361           | 349           | 234           |
| Gand                                   | 1794          | 1889          | 1999          | 1684          | 1861          | 1962          | 1227          |
| Audenarde                              | 407           | 458           | 489           | 370           | 389           | 437           | 314           |
| Saint-Nicolas                          | 993           | 933           | 1076          | 792           | 924           | 873           | 613           |
| <b>PROVINCE DE BRABANT FLAMAND</b>     | <b>3832</b>   | <b>4100</b>   | <b>3953</b>   | <b>3110</b>   | <b>3686</b>   | <b>3527</b>   | <b>2652</b>   |
| Hal-Vilvorde                           | 1874          | 2041          | 2049          | 1523          | 1883          | 1800          | 1372          |
| Louvain                                | 1958          | 2059          | 1904          | 1587          | 1803          | 1727          | 1280          |
| <b>PROVINCE DE FLANDRE OCCIDENTALE</b> | <b>4851</b>   | <b>4753</b>   | <b>4546</b>   | <b>3605</b>   | <b>4217</b>   | <b>4109</b>   | <b>3007</b>   |
| BRUGES                                 | 1064          | 1182          | 1124          | 727           | 1018          | 946           | 665           |
| Dixmude                                | 158           | 143           | 214           | 165           | 143           | 191           | 126           |
| Ypres                                  | 358           | 382           | 343           | 298           | 365           | 412           | 269           |
| Courtrai                               | 993           | 931           | 1032          | 821           | 861           | 788           | 709           |
| Ostende                                | 715           | 672           | 574           | 505           | 609           | 540           | 268           |
| Roulers                                | 500           | 645           | 677           | 576           | 654           | 605           | 548           |
| Tielt                                  | 428           | 468           | 423           | 376           | 434           | 364           | 277           |
| Furnes                                 | 635           | 330           | 159           | 137           | 133           | 263           | 145           |
| <b>REGION WALLONNE</b>                 | <b>8263</b>   | <b>7565</b>   | <b>8955</b>   | <b>7597</b>   | <b>9185</b>   | <b>10835</b>  | <b>7608</b>   |
| <b>PROVINCE DE BRABANT WALLON</b>      | <b>1421</b>   | <b>1256</b>   | <b>1309</b>   | <b>962</b>    | <b>1264</b>   | <b>1344</b>   | <b>984</b>    |
| Nivelles                               | 1421          | 1256          | 1309          | 962           | 1264          | 1344          | 984           |
| <b>PROVINCE DE HAINAUT</b>             | <b>2150</b>   | <b>2260</b>   | <b>2705</b>   | <b>2189</b>   | <b>2734</b>   | <b>3144</b>   | <b>2191</b>   |
| ATH                                    | 164           | 215           | 455           | 178           | 237           | 301           | 180           |
| Charleroi                              | 510           | 547           | 605           | 523           | 604           | 654           | 467           |
| Mons                                   | 383           | 300           | 418           | 386           | 496           | 520           | 401           |
| Moucron                                | 121           | 183           | 137           | 120           | 194           | 153           | 134           |
| Soignies                               | 425           | 448           | 455           | 363           | 497           | 570           | 429           |
| Thuin                                  | 296           | 303           | 353           | 367           | 408           | 509           | 354           |
| Tournai                                | 251           | 264           | 282           | 252           | 298           | 437           | 226           |
| <b>PROVINCE DE LIEGE</b>               | <b>2403</b>   | <b>2085</b>   | <b>2666</b>   | <b>2360</b>   | <b>2768</b>   | <b>3508</b>   | <b>2400</b>   |
| Huy                                    | 284           | 235           | 297           | 283           | 367           | 440           | 281           |
| Liege                                  | 923           | 891           | 1087          | 917           | 1137          | 1455          | 1046          |
| Verviers                               | 993           | 763           | 993           | 914           | 913           | 1166          | 809           |
| Waremme                                | 203           | 196           | 289           | 246           | 351           | 447           | 264           |
| <b>PROVINCE DE LUXEMBOURG</b>          | <b>1093</b>   | <b>795</b>    | <b>999</b>    | <b>884</b>    | <b>968</b>    | <b>1178</b>   | <b>867</b>    |
| ARLON                                  | 246           | 135           | 209           | 187           | 181           | 223           | 164           |
| Bastogne                               | 162           | 175           | 200           | 151           | 198           | 246           | 166           |
| Marche-en-Famenne                      | 289           | 209           | 217           | 215           | 218           | 277           | 192           |
| Neufchâteau                            | 187           | 156           | 195           | 178           | 197           | 236           | 229           |
| Virton                                 | 209           | 120           | 178           | 153           | 174           | 196           | 116           |
| <b>PROVINCE DE NAMUR</b>               | <b>1196</b>   | <b>1169</b>   | <b>1276</b>   | <b>1202</b>   | <b>1451</b>   | <b>1661</b>   | <b>1166</b>   |
| Dinant                                 | 293           | 341           | 324           | 312           | 341           | 430           | 266           |
| NAMUR                                  | 748           | 673           | 770           | 739           | 889           | 988           | 713           |
| Philippeville                          | 155           | 155           | 182           | 151           | 221           | 243           | 187           |

## 8. PERMIS DE BATIR ACCORDES POUR LA CONSTRUCTION DE BATIMENTS NON RESIDENTIELS, PAR MOIS

|                | ANNEE<br>1987 | ANNEE<br>1988 | ANNEE<br>1989 | ANNEE<br>1990 | ANNEE<br>1991 | ANNEE<br>1992 | ANNEE<br>1993 | ANNEE<br>1994 | ANNEE<br>1995 | ANNEE<br>1996 | ANNEE<br>1997 | ANNEE<br>1998 |
|----------------|---------------|---------------|---------------|---------------|---------------|---------------|---------------|---------------|---------------|---------------|---------------|---------------|
| JANVIER        | 554           | 460           | 612           | 802           | 666           | 570           | 562           | 535           | 571           | 504           | 490           | 448           |
| FEVRIER        | 592           | 543           | 600           | 846           | 594           | 643           | 640           | 681           | 512           | 552           | 475           | 520           |
| MARS           | 625           | 743           | 635           | 854           | 727           | 803           | 738           | 830           | 674           | 511           | 492           | 607           |
| AVRIL          | 634           | 618           | 756           | 847           | 691           | 737           | 682           | 720           | 522           | 695           | 491           | 566           |
| MAI            | 661           | 775           | 823           | 741           | 550           | 573           | 591           | 582           | 627           | 559           | 489           | 595           |
| JUIN           | 743           | 1013          | 971           | 955           | 899           | 899           | 865           | 806           | 769           | 677           | 606           | 625           |
| JUILLET        | 670           | 729           | 853           | 919           | 774           | 791           | 822           | 728           | 633           | 636           | 618           | 667           |
| AOUT           | 828           | 864           | 835           | 833           | 613           | 744           | 832           | 803           | 715           | 694           | 607           | 587           |
| SEPTEMBRE      | 691           | 799           | 775           | 804           | 797           | 754           | 756           | 830           | 702           | 694           | 637           | 629           |
| OCTOBRE        | 745           | 690           | 836           | 871           | 980           | 683           | 583           | 699           | 678           | 624           | 597           | 562           |
| NOVEMBRE       | 567           | 660           | 646           | 707           | 681           | 716           | 644           | 622           | 531           | 524           | 539           | 511           |
| DECEMBRE       | 688           | 673           | 759           | 655           | 817           | 699           | 651           | 655           | 562           | 557           | 600           | 664           |
| <b>TOTAL :</b> | <b>7998</b>   | <b>8567</b>   | <b>9101</b>   | <b>9834</b>   | <b>8789</b>   | <b>8612</b>   | <b>8366</b>   | <b>8491</b>   | <b>7496</b>   | <b>7227</b>   | <b>6641</b>   | <b>6981</b>   |

## 9. PERMIS DE BATIR ACCORDES POUR LA CONSTRUCTION DE BATIMENTS NON RESIDENTIELS, D'APRES LA QUALITE DU MAITRE DE L'OUVRAGE

| QUALITE DU MAITRE DE L'OUVRAGE<br>(1) | 1993                |                   | 1994                |                   | 1995                |                   | 1996                |                   | 1997                |                   | 1998                |                   |
|---------------------------------------|---------------------|-------------------|---------------------|-------------------|---------------------|-------------------|---------------------|-------------------|---------------------|-------------------|---------------------|-------------------|
|                                       | NOMBRE DE BATIMENTS | VOLUME (1 000 M3) | NOMBRE DE BATIMENTS | VOLUME (1 000 M3) | NOMBRE DE BATIMENTS | VOLUME (1 000 M3) | NOMBRE DE BATIMENTS | VOLUME (1 000 M3) | NOMBRE DE BATIMENTS | VOLUME (1 000 M3) | NOMBRE DE BATIMENTS | VOLUME (1 000 M3) |
| 01                                    | 5383                | 12854.4           | 5420                | 14263.7           | 4672                | 10661.1           | 4285                | 8980.6            | 3806                | 8689.0            | 3991                | 9810.2            |
| 02                                    | 1517                | 21356.3           | 1596                | 19509.8           | 1521                | 18913.2           | 1591                | 23169.3           | 1549                | 26366.5           | 1665                | 28600.2           |
| 03                                    | 101                 | 672.9             | 97                  | 774.4             | 82                  | 391.3             | 77                  | 382.5             | 71                  | 526.2             | 83                  | 1247.7            |
| 04                                    | 637                 | 4074.7            | 718                 | 4001.7            | 699                 | 4159.2            | 713                 | 3479.6            | 672                 | 4067.3            | 655                 | 4083.0            |
| 05                                    | 360                 | 1474.8            | 340                 | 992.1             | 293                 | 933.4             | 298                 | 1039.5            | 268                 | 1179.5            | 259                 | 1044.5            |
| 06                                    | 29                  | 118.1             | 13                  | 5.5               | 10                  | 11.6              | 7                   | 4.1               | 22                  | 26.9              | 15                  | 23.8              |
| 07                                    | 23                  | 244.6             | 20                  | 46.5              | 16                  | 32.6              | 22                  | 165.1             | 15                  | 100.6             | 13                  | 115.0             |
| 08                                    | 8                   | 29.2              | 12                  | 61.6              | 1                   | 7.0               | 10                  | 48.4              | 11                  | 30.7              | 20                  | 71.3              |
| 09                                    | 180                 | 526.6             | 150                 | 635.9             | 108                 | 298.5             | 129                 | 307.9             | 145                 | 344.8             | 177                 | 552.0             |
| 10                                    | 128                 | 1512.4            | 125                 | 428.5             | 94                  | 429.7             | 95                  | 441.4             | 82                  | 363.4             | 103                 | 487.7             |
| 11                                    |                     |                   |                     |                   |                     |                   |                     |                   |                     |                   |                     |                   |
| <b>TOTAL</b>                          | <b>8366</b>         | <b>42863.9</b>    | <b>8491</b>         | <b>40719.7</b>    | <b>7496</b>         | <b>35837.7</b>    | <b>7227</b>         | <b>38018.5</b>    | <b>6641</b>         | <b>41694.7</b>    | <b>6981</b>         | <b>46035.4</b>    |

(1) QUALITE DU MAITRE DE L'OUVRAGE :

01 = PARTICULIER

02 = SOCIETE ANONYME (SAUF 6 CI-DESSOUS)

03 = SOCIETE COOPERATIVE (SAUF 6 CI-DESSOUS)

04 = AUTRE SOCIETE (SAUF 6 CI-DESSOUS)

05 = ASSOCIATION SANS BUT LUCRATIF

06 = SOCIETE AGREEE PAR LA SOCIETE NATIONALE DU LOGEMENT OU LA SOCIETE NATIONALE TERRIENNE

07 = ETAT BELGE

08 = PROVINCE

09 = COMMUNE

10 = ORGANISME DEPENDANT DE L'ETAT, DE LA PROVINCE OU DE LA COMMUNE

11 = AUTRES MAITRES DE L'OUVRAGE

**10. PERMIS DE BATIR ACCORDES POUR LA CONSTRUCTION DE BATIMENTS NON RESIDENTIELS, PAR ARRONDISSEMENT ADMINISTRATIF**

|  | ANNEE<br>1992 | ANNEE<br>1993 | ANNEE<br>1994 | ANNEE<br>1995 | ANNEE<br>1996 | ANNEE<br>1997 | ANNEE<br>1998 |
|--|---------------|---------------|---------------|---------------|---------------|---------------|---------------|
| <b>BELGIQUE</b>                        | <b>8612</b>   | <b>8366</b>   | <b>8491</b>   | <b>7486</b>   | <b>7227</b>   | <b>6641</b>   | <b>6981</b>   |
| <b>REGION DE BRUXELLES-CAPITALE</b>    | <b>124</b>    | <b>121</b>    | <b>64</b>     | <b>47</b>     | <b>78</b>     | <b>55</b>     | <b>64</b>     |
| BRUXELLES-CAPITALE                     | 124           | 121           | 64            | 47            | 78            | 55            | 64            |
| <b>REGION FLAMANDE</b>                 | <b>6121</b>   | <b>5868</b>   | <b>5995</b>   | <b>4964</b>   | <b>5128</b>   | <b>4389</b>   | <b>4541</b>   |
| <b>PROVINCE D'ANVERS</b>               | <b>1465</b>   | <b>1303</b>   | <b>1629</b>   | <b>1135</b>   | <b>1044</b>   | <b>932</b>    | <b>935</b>    |
| ANVERS                                 | 598           | 507           | 693           | 469           | 435           | 357           | 426           |
| MALINES                                | 247           | 278           | 273           | 249           | 225           | 195           | 180           |
| TURNHOUT                               | 620           | 518           | 663           | 417           | 384           | 380           | 329           |
| <b>PROVINCE DE LIMBOURG</b>            | <b>607</b>    | <b>733</b>    | <b>774</b>    | <b>645</b>    | <b>697</b>    | <b>673</b>    | <b>634</b>    |
| HASSELT                                | 217           | 254           | 302           | 287           | 294           | 305           | 254           |
| MAASEIK                                | 244           | 321           | 300           | 233           | 264           | 236           | 255           |
| TONGRES                                | 146           | 158           | 172           | 125           | 139           | 132           | 125           |
| <b>PROVINCE DE FLANDRE ORIENTALE</b>   | <b>1602</b>   | <b>1513</b>   | <b>1447</b>   | <b>1268</b>   | <b>1347</b>   | <b>994</b>    | <b>1111</b>   |
| Alost                                  | 196           | 180           | 192           | 159           | 175           | 121           | 141           |
| TERMONDE                               | 193           | 191           | 181           | 139           | 177           | 132           | 138           |
| EEKLO                                  | 171           | 206           | 159           | 151           | 139           | 97            | 133           |
| GAND                                   | 606           | 530           | 511           | 462           | 504           | 400           | 445           |
| AUDENARDE                              | 146           | 134           | 151           | 119           | 120           | 78            | 80            |
| SAINT-NICOLAS                          | 290           | 272           | 253           | 238           | 232           | 166           | 174           |
| <b>PROVINCE DE BRABANT FLAMAND</b>     | <b>535</b>    | <b>565</b>    | <b>501</b>    | <b>516</b>    | <b>482</b>    | <b>414</b>    | <b>485</b>    |
| HAL-VILVORDE                           | 243           | 273           | 236           | 266           | 245           | 219           | 252           |
| LOUVAIN                                | 292           | 292           | 265           | 250           | 237           | 195           | 233           |
| <b>PROVINCE DE FLANDRE OCCIDENTALE</b> | <b>1912</b>   | <b>1754</b>   | <b>1644</b>   | <b>1400</b>   | <b>1558</b>   | <b>1376</b>   | <b>1376</b>   |
| BRUGES                                 | 344           | 370           | 294           | 242           | 279           | 219           | 229           |
| DIXMUDE                                | 162           | 165           | 128           | 111           | 130           | 145           | 138           |
| YPRES                                  | 278           | 243           | 238           | 201           | 221           | 231           | 199           |
| COURTRAI                               | 310           | 273           | 295           | 264           | 278           | 220           | 215           |
| OSTENDE                                | 167           | 131           | 127           | 88            | 116           | 79            | 120           |
| ROULERS                                | 254           | 198           | 242           | 198           | 213           | 201           | 232           |
| TIELT                                  | 281           | 288           | 236           | 216           | 246           | 197           | 176           |
| FURNES                                 | 116           | 86            | 84            | 80            | 75            | 84            | 67            |
| <b>REGION WALLONNE</b>                 | <b>2367</b>   | <b>2377</b>   | <b>2432</b>   | <b>2485</b>   | <b>2021</b>   | <b>2197</b>   | <b>2376</b>   |
| <b>PROVINCE DE BRABANT WALLON</b>      | <b>211</b>    | <b>206</b>    | <b>197</b>    | <b>180</b>    | <b>187</b>    | <b>136</b>    | <b>197</b>    |
| NIVELLES                               | 211           | 206           | 197           | 180           | 187           | 136           | 197           |
| <b>PROVINCE DE HAINAUT</b>             | <b>846</b>    | <b>854</b>    | <b>806</b>    | <b>914</b>    | <b>641</b>    | <b>716</b>    | <b>721</b>    |
| ATH                                    | 59            | 65            | 69            | 94            | 56            | 69            | 58            |
| CHARLEROI                              | 291           | 238           | 223           | 245           | 182           | 196           | 155           |
| MONS                                   | 124           | 164           | 124           | 134           | 115           | 121           | 116           |
| MOUSCRON                               | 49            | 43            | 61            | 80            | 47            | 61            | 67            |
| SOIGNIES                               | 100           | 143           | 100           | 113           | 72            | 86            | 113           |
| THUIN                                  | 100           | 86            | 92            | 125           | 73            | 94            | 106           |
| TOURNAI                                | 123           | 115           | 137           | 123           | 96            | 89            | 106           |
| <b>PROVINCE DE LIEGE</b>               | <b>706</b>    | <b>692</b>    | <b>738</b>    | <b>714</b>    | <b>607</b>    | <b>672</b>    | <b>780</b>    |
| HUY                                    | 87            | 108           | 97            | 105           | 87            | 91            | 105           |
| LIEGE                                  | 320           | 296           | 303           | 263           | 249           | 279           | 286           |
| VERVIERS                               | 234           | 220           | 287           | 268           | 213           | 229           | 314           |
| WAREMME                                | 65            | 68            | 52            | 78            | 58            | 73            | 75            |
| <b>PROVINCE DE LUXEMBOURG</b>          | <b>274</b>    | <b>295</b>    | <b>305</b>    | <b>310</b>    | <b>303</b>    | <b>318</b>    | <b>344</b>    |
| ARLON                                  | 48            | 35            | 38            | 31            | 51            | 40            | 57            |
| BASTOGNE                               | 62            | 89            | 85            | 93            | 64            | 76            | 71            |
| MARCHE-EN-FAMENNE                      | 57            | 62            | 55            | 58            | 57            | 67            | 64            |
| NEUFCHATEAU                            | 60            | 63            | 84            | 73            | 76            | 73            | 86            |
| VIRTON                                 | 47            | 46            | 43            | 55            | 55            | 62            | 66            |
| <b>PROVINCE DE NAMUR</b>               | <b>330</b>    | <b>330</b>    | <b>385</b>    | <b>367</b>    | <b>283</b>    | <b>355</b>    | <b>334</b>    |
| DINANT                                 | 99            | 95            | 117           | 111           | 89            | 106           | 103           |
| NAMUR                                  | 181           | 177           | 192           | 182           | 152           | 181           | 161           |
| PHILIPPEVILLE                          | 50            | 58            | 76            | 74            | 42            | 68            | 70            |

**11. PERMIS DE BATIR ACCORDES POUR LA CONSTRUCTION DE BATIMENTS NON RESIDENTIELS, D'APRES LEUR DESTINATION**

| DESTINATION<br>(1) | 1993                        |                         | 1994                        |                         | 1995                        |                         | 1996                        |                         | 1997                        |                         | 1998                        |                         |
|--------------------|-----------------------------|-------------------------|-----------------------------|-------------------------|-----------------------------|-------------------------|-----------------------------|-------------------------|-----------------------------|-------------------------|-----------------------------|-------------------------|
|                    | NOMBRE<br>DE BATI-<br>MENTS | VOLUME<br>(1 000<br>M3) | NOMBRE<br>DE BATI-<br>MENTS | VOLUME<br>(1 000<br>M3) | NOMBRE<br>DE BATI-<br>MENTS | VOLUME<br>(1 000<br>M3) | NOMBRE<br>DE BATI-<br>MENTS | VOLUME<br>(1 000<br>M3) | NOMBRE<br>DE BATI-<br>MENTS | VOLUME<br>(1 000<br>M3) | NOMBRE<br>DE BATI-<br>MENTS | VOLUME<br>(1 000<br>M3) |
| 06                 | 2681                        | 10354.2                 | 2694                        | 10922.8                 | 2106                        | 7777.3                  | 1973                        | 6293.0                  | 1785                        | 6619.7                  | 2010                        | 7520.8                  |
| 07                 | 917                         | 7092.9                  | 1004                        | 9268.5                  | 989                         | 10624.6                 | 1026                        | 10793.7                 | 954                         | 11947.6                 | 987                         | 13737.7                 |
| 08                 | 41                          | 191.3                   | 76                          | 346.0                   | 63                          | 241.6                   | 56                          | 509.3                   | 50                          | 401.8                   | 75                          | 532.4                   |
| 09                 | 1565                        | 12592.4                 | 1684                        | 12180.3                 | 1563                        | 9795.3                  | 1540                        | 12938.5                 | 1321                        | 12805.5                 | 1386                        | 14988.7                 |
| 10                 | 503                         | 2973.7                  | 536                         | 2553.8                  | 482                         | 2033.2                  | 455                         | 2464.4                  | 453                         | 4009.3                  | 412                         | 2308.1                  |
| 11                 | 74                          | 195.1                   | 75                          | 228.2                   | 95                          | 336.7                   | 94                          | 200.1                   | 75                          | 386.4                   | 71                          | 191.9                   |
| 12                 | 190                         | 546.8                   | 189                         | 300.7                   | 188                         | 380.9                   | 212                         | 396.5                   | 149                         | 287.1                   | 149                         | 570.4                   |
| 13                 | 58                          | 601.1                   | 58                          | 279.7                   | 36                          | 241.9                   | 55                          | 223.9                   | 51                          | 331.1                   | 52                          | 288.4                   |
| 14                 | 320                         | 5038.5                  | 275                         | 1926.3                  | 224                         | 2061.9                  | 251                         | 2162.3                  | 257                         | 2060.1                  | 261                         | 3105.2                  |
| 15                 | 252                         | 932.3                   | 192                         | 580.5                   | 164                         | 415.8                   | 165                         | 562.0                   | 169                         | 733.1                   | 214                         | 980.3                   |
| 16                 | 188                         | 589.1                   | 166                         | 740.8                   | 131                         | 462.3                   | 119                         | 480.9                   | 139                         | 800.4                   | 117                         | 750.9                   |
| 17                 | 172                         | 788.1                   | 136                         | 445.8                   | 124                         | 562.0                   | 113                         | 433.4                   | 110                         | 528.3                   | 113                         | 422.7                   |
| 18                 | 1371                        | 840.6                   | 1368                        | 771.7                   | 1295                        | 754.1                   | 1131                        | 481.4                   | 1091                        | 724.6                   | 1100                        | 553.5                   |
| 19                 | 34                          | 127.8                   | 38                          | 174.7                   | 36                          | 150.2                   | 37                          | 79.1                    | 37                          | 59.7                    | 34                          | 84.3                    |
| <b>TOTAL</b>       | <b>8366</b>                 | <b>42863.9</b>          | <b>8491</b>                 | <b>40719.7</b>          | <b>7486</b>                 | <b>35837.7</b>          | <b>7227</b>                 | <b>38018.5</b>          | <b>6641</b>                 | <b>41694.7</b>          | <b>6981</b>                 | <b>46035.4</b>          |

## (1) DESTINATION

06: BATIMENT POUR AGRICULTURE, HORTICULTURE OU ELEVAGE

07: BATIMENT POUR INDUSTRIE OU ARTISANAT

08: BATIMENT POUR ENTREPOSAGE, MANUTENTION, TRANSPORT (ENTREPRISES PUBLIQUES)

09: BATIMENT POUR ENTREPOSAGE, MANUTENTION, TRANSPORT (ENTREPRISES PRIVEES)

10: BATIMENT POUR COMMERCE, BANQUE, FINANCE, ASSURANCE

11: BATIMENT POUR SPECTACLES, DIVERTISSEMENTS, AUDITIONS

12: BATIMENT POUR SOINS PERSONNELS ET SERVICES (ETABLISSEMENTS OU LES MALADES NE SEJOURNENT PAS, POLYCLINIQUES, DISPENSAIRES,

AINSI QUE LES CRECHES, SALONS DE COIFFURE, DE MANUCURE, DE PEDICURE ET DE BEAUTE, LES DEBITS DE BOISSONS, ETC...)

13: BATIMENT POUR ADMINISTRATION PUBLIQUE ET ADMINISTRATION PARASTATALE (BUREAUX)

14: BATIMENT POUR ADMINISTRATION PRIVEE (BUREAUX)

15: BATIMENT POUR USAGE CULTUREL (ENSEIGNEMENT, SCIENCE, ARTS)

16: BATIMENT POUR USAGE SPORTIF

17: BATIMENT POUR REPARATION ET ENTRETIEN D'AUTOS POUR DES TIERS

18: GARAGE PROPREMENT DIT, C'EST-A-DIRE ABRI INDIVIDUEL OU COLLECTIF POUR AUTOMOBILES PRIVEES

19: BATIMENT POUR D'AUTRES USAGES (EGLISE, CHAPELLE, TEMPLE, ETC...)

## 12. PERMIS DE BATIR ACCORDES POUR LA CONSTRUCTION DE BATIMENTS RESIDENTIELS ET NON RESIDENTIELS

|             | BATIMENTS RESIDENTIELS |                     |                |                 |         | BATIMENTS NON RESIDENTIELS |                     |                |                        |
|-------------|------------------------|---------------------|----------------|-----------------|---------|----------------------------|---------------------|----------------|------------------------|
|             | NOMBRE DE BATIMENTS    | NOMBRE DE LOGEMENTS | VOLUME (EN M3) | SURFACE (EN M2) |         | NOMBRE DE BATIMENTS        | NOMBRE DE LOGEMENTS | VOLUME (EN M3) | SURFACE TOTALE (EN M2) |
|             |                        |                     |                | HABITABLE       | TOTALE  |                            |                     |                |                        |
| <b>1996</b> |                        |                     |                |                 |         |                            |                     |                |                        |
| JANVIER     | 2175                   | 3092                | 1960009        | 414071          | 628958  | 504                        | 117                 | 2149438        | 393400                 |
| FEVRIER     | 2627                   | 3470                | 2289199        | 472753          | 730324  | 552                        | 113                 | 2471064        | 430630                 |
| MARS        | 2578                   | 3681                | 2263025        | 463372          | 723481  | 511                        | 75                  | 2573848        | 478279                 |
| AVRIL       | 3090                   | 4096                | 2658526        | 559209          | 864875  | 695                        | 67                  | 4159151        | 645642                 |
| MAI         | 2634                   | 3998                | 2422767        | 520236          | 791062  | 559                        | 77                  | 2340114        | 399927                 |
| JUIN        | 3225                   | 4624                | 2883724        | 604570          | 922023  | 677                        | 69                  | 3680940        | 624866                 |
| JUILLET     | 2938                   | 4207                | 2614509        | 544558          | 840146  | 636                        | 61                  | 3666129        | 570539                 |
| AOUT        | 3174                   | 4369                | 2690793        | 571698          | 866208  | 694                        | 89                  | 3267523        | 564865                 |
| SEPTEMBRE   | 3350                   | 5112                | 3120421        | 676326          | 1016688 | 694                        | 99                  | 3477502        | 597023                 |
| OCTOBRE     | 2588                   | 3946                | 2372865        | 511770          | 763472  | 624                        | 130                 | 4072858        | 663671                 |
| NOVEMBRE    | 2061                   | 3169                | 1835472        | 388746          | 593007  | 524                        | 41                  | 2379957        | 478977                 |
| DECEMBRE    | 2691                   | 3953                | 2299167        | 488807          | 740399  | 557                        | 52                  | 3779953        | 606865                 |
| <b>1997</b> |                        |                     |                |                 |         |                            |                     |                |                        |
| JANVIER     | 2061                   | 3090                | 1786218        | 386081          | 575882  | 490                        | 77                  | 4752197        | 720212                 |
| FEVRIER     | 2918                   | 3918                | 2101090        | 466825          | 700798  | 475                        | 46                  | 2220222        | 419119                 |
| MARS        | 2223                   | 3417                | 1978044        | 421908          | 647064  | 492                        | 78                  | 3009468        | 546110                 |
| AVRIL       | 2651                   | 3889                | 2418118        | 503515          | 784527  | 491                        | 53                  | 2463377        | 397038                 |
| MAI         | 2379                   | 3253                | 2066549        | 432312          | 668432  | 489                        | 82                  | 2620856        | 427007                 |
| JUIN        | 3146                   | 4264                | 2644611        | 565684          | 864196  | 606                        | 62                  | 3553483        | 585968                 |
| JUILLET     | 2883                   | 3786                | 2360638        | 507868          | 765880  | 618                        | 84                  | 3650529        | 645164                 |
| AOUT        | 2768                   | 3790                | 2389637        | 509274          | 776646  | 607                        | 66                  | 4087057        | 660146                 |
| SEPTEMBRE   | 3258                   | 5439                | 3152313        | 666060          | 1008562 | 637                        | 60                  | 4798671        | 714785                 |
| OCTOBRE     | 2839                   | 4108                | 2503709        | 537919          | 820072  | 597                        | 52                  | 2785170        | 499424                 |
| NOVEMBRE    | 2470                   | 3459                | 2117520        | 448136          | 695357  | 539                        | 159                 | 3594230        | 585605                 |
| DECEMBRE    | 5072                   | 7509                | 4254091        | 928211          | 1392958 | 600                        | 55                  | 4159473        | 499857                 |
| <b>1998</b> |                        |                     |                |                 |         |                            |                     |                |                        |
| JANVIER     | 1463                   | 2252                | 1517721        | 327679          | 491936  | 448                        | 85                  | 3836404        | 602097                 |
| FEVRIER     | 1600                   | 2492                | 1591983        | 341894          | 511744  | 520                        | 50                  | 2644083        | 469216                 |
| MARS        | 2203                   | 3287                | 2149711        | 457515          | 698776  | 607                        | 103                 | 3617539        | 617787                 |
| AVRIL       | 2013                   | 3026                | 2023685        | 402917          | 660654  | 566                        | 77                  | 4277468        | 731281                 |
| MAI         | 2169                   | 3433                | 2109063        | 451204          | 689069  | 595                        | 65                  | 3079083        | 583481                 |
| JUIN        | 2640                   | 4036                | 2411465        | 516447          | 788593  | 625                        | 113                 | 3266703        | 569497                 |
| JUILLET     | 2411                   | 3559                | 2203414        | 475281          | 724959  | 667                        | 54                  | 4674598        | 699809                 |
| AOUT        | 2528                   | 3959                | 2420115        | 517490          | 791705  | 587                        | 74                  | 3297558        | 624171                 |
| SEPTEMBRE   | 2292                   | 3987                | 2334141        | 499807          | 769815  | 629                        | 70                  | 4553247        | 686542                 |
| OCTOBRE     | 1988                   | 2988                | 1855118        | 402647          | 604544  | 562                        | 54                  | 5094192        | 815370                 |
| NOVEMBRE    | 1774                   | 2592                | 1633516        | 352925          | 537181  | 511                        | 45                  | 3496392        | 575626                 |
| DECEMBRE    | 2279                   | 3556                | 2229794        | 474178          | 724448  | 664                        | 71                  | 4198087        | 694720                 |

**13.- PERMIS DE BATIR ACCORDES EN 1998 POUR LA CONSTRUCTION DE BATIMENTS  
RESIDENTIELS : BATIMENTS ET LOGEMENTS**

| COMMUNES, ARRONDISSEMENTS ADMINISTRATIFS<br>PROVINCES ET REGIONS | Nombre de bâtiments | Nombre d'habitations |
|--|---------------------|----------------------|
| <b>BELGIQUE</b>  | <b>25 360</b>       | <b>39 167</b>        |
| <b>Région de Bruxelles-Capitale</b>                              | <b>220</b>          | <b>1 643</b>         |
| <b>Arrondissement de Bruxelles-Capitale</b>                      | <b>220</b>          | <b>1 643</b>         |
| Anderlecht   | 25                  | 201                  |
| Auderghem  | 9                   | 20                   |
| Berchem-Sainte-Agathe  | 22                  | 67                   |
| Bruxelles  | 35                  | 272                  |
| Etterbeek  | 7                   | 159                  |
| Evere  | 11                  | 29                   |
| Forest   | 8                   | 132                  |
| Ganshoren  | 1                   | 1                    |
| Ixelles  | 5                   | 108                  |
| Jette  | 13                  | 92                   |
| Koekelberg   | 3                   | 101                  |
| Molenbeek-Saint-Jean   | 10                  | 120                  |
| Saint-Gilles   |                     |                      |
| Saint-Josse-ten-Noode  | 1                   | 21                   |
| Schaerbeek   | 7                   | 84                   |
| Uccle  | 23                  | 55                   |
| Watermael-Boitsfort  | 7                   | 8                    |
| Woluwe-Saint-Lambert   | 9                   | 14                   |
| Woluwe-Saint-Pierre  | 24                  | 159                  |
| <b>Région flamande</b>   | <b>17 069</b>       | <b>26 780</b>        |
| <b>Province d'Anvers</b>   | <b>3 788</b>        | <b>6 741</b>         |
| <b>Arrondissement d'Anvers</b>                                   | <b>1 580</b>        | <b>3 682</b>         |
| Aartselaar   | 35                  | 92                   |
| Anvers   | 36                  | 472                  |
| Berchem  | 38                  | 50                   |
| Berendrecht  | 17                  | 38                   |
| Boechout   | 25                  | 50                   |
| Boom   | 24                  | 68                   |
| Borgerhout   | 6                   | 16                   |
| Borsbeek   | 11                  | 22                   |
| Brasschaat   | 83                  | 228                  |
| Brecht   | 118                 | 148                  |
| Deurne   | 20                  | 117                  |
| Edegem   | 21                  | 27                   |
| Ekeren   | 57                  | 146                  |
| Essen  | 83                  | 88                   |
| Hemiksem   | 10                  | 12                   |
| Hoboken  | 39                  | 284                  |
| Hove   | 14                  | 143                  |
| Kalmthout  | 61                  | 69                   |
| Kapellen   | 107                 | 179                  |
| Kontich  | 55                  | 208                  |
| Lint   | 35                  | 63                   |
| Malle  | 54                  | 64                   |
| Merksem  | 40                  | 146                  |
| Mortsel  | 10                  | 15                   |
| Niel   | 4                   | 16                   |
| Ranst  | 55                  | 91                   |
| Rumst  | 20                  | 45                   |
| Schelle  | 18                  | 18                   |
| Schilde  | 69                  | 76                   |
| Schoten  | 50                  | 69                   |
| Stabroek   | 31                  | 54                   |
| Wijnegem   | 19                  | 55                   |
| Wilrijk  | 46                  | 123                  |
| Wommelgem  | 29                  | 66                   |
| Wuustwezel   | 88                  | 113                  |
| Zandhoven  | 42                  | 46                   |
| Zandvliet  | 13                  | 13                   |
| Zoersel  | 54                  | 56                   |
| Zwijndrecht  | 43                  | 96                   |

**13.- PERMIS DE BATIR ACCORDES EN 1998 POUR LA CONSTRUCTION DE BATIMENTS  
RESIDENTIELS : BATIMENTS ET LOGEMENTS(SUITE)**

| COMMUNES, ARRONDISSEMENTS ADMINISTRATIFS<br>PROVINCES ET REGIONS | Nombre de bâtiments | Nombre d'habitations |
|--|---------------------|----------------------|
| <b>Arrondissement de Malines</b>                                 | <b>804</b>          | <b>1 175</b>         |
| Berlaar  | 28                  | 33                   |
| Bonheiden  | 72                  | 123                  |
| Bornem   | 47                  | 53                   |
| Duffel   | 25                  | 35                   |
| Heist-op-den-Berg  | 144                 | 192                  |
| Lierre   | 47                  | 65                   |
| Malines  | 98                  | 205                  |
| Nijlen   | 118                 | 151                  |
| Putte  | 43                  | 57                   |
| Puurs  | 56                  | 69                   |
| Sint-Amands  | 16                  | 17                   |
| Sint-Katelijne-Waver   | 64                  | 94                   |
| Willebroek   | 46                  | 81                   |
| <b>Arrondissement de Turnhout</b>                                | <b>1 404</b>        | <b>1 884</b>         |
| Arendonk   | 57                  | 60                   |
| Baerle-Duc   | 6                   | 10                   |
| Balen  | 97                  | 127                  |
| Beerse   | 76                  | 94                   |
| Dessel   | 29                  | 29                   |
| Geel   | 123                 | 197                  |
| Grobbendonk  | 26                  | 32                   |
| Herentals  | 68                  | 129                  |
| Herenthout   | 28                  | 34                   |
| Herselt  | 54                  | 60                   |
| Hoogstraten  | 64                  | 100                  |
| Hulshout   | 57                  | 76                   |
| Kasterlee  | 68                  | 78                   |
| Laakdal  | 41                  | 41                   |
| Lille  | 57                  | 59                   |
| Meerhout   | 25                  | 53                   |
| Merksplas  | 17                  | 17                   |
| Mol  | 92                  | 121                  |
| Olen   | 33                  | 34                   |
| Oud-Turnhout   | 54                  | 56                   |
| Ravels   | 72                  | 81                   |
| Retie  | 45                  | 46                   |
| Rijkevorsel  | 37                  | 41                   |
| Turnhout   | 43                  | 145                  |
| Vorselaar  | 21                  | 21                   |
| Vosselaar  | 36                  | 46                   |
| Westerlo   | 78                  | 97                   |
| <b>Province de Limbourg</b>                                      | <b>3 198</b>        | <b>4 416</b>         |
| <b>Arrondissement de Hasselt</b>                                 | <b>1 394</b>        | <b>1 953</b>         |
| As   | 43                  | 45                   |
| Beringen   | 137                 | 161                  |
| Diepenbeek   | 85                  | 97                   |
| Genk   | 160                 | 291                  |
| Gingelom   | 32                  | 34                   |
| Halen  | 40                  | 46                   |
| Ham  | 85                  | 96                   |
| Hasselt  | 167                 | 259                  |
| Herck-la-Ville   | 48                  | 78                   |
| Heusden-Zolder   | 124                 | 142                  |
| Bourg-Léopold  | 57                  | 114                  |
| Lummen   | 68                  | 82                   |
| Nieuwerkerken  | 31                  | 31                   |
| Opglabbeek   | 36                  | 43                   |
| Saint-Trond  | 92                  | 149                  |
| Tessenderlo  | 78                  | 130                  |
| Zonhoven   | 77                  | 86                   |
| Zutendaal  | 34                  | 74                   |
| <b>Arrondissement de Maaseik</b>                                 | <b>1 084</b>        | <b>1 435</b>         |
| Bocholt  | 51                  | 97                   |
| Bree   | 62                  | 90                   |
| Dilsen-Stokkem   | 121                 | 170                  |
| Hamont-Achel   | 40                  | 43                   |
| Hechtel-Eksel  | 70                  | 76                   |



**13.- PERMIS DE BATIR ACCORDES EN 1998 POUR LA CONSTRUCTION DE BATIMENTS  
RESIDENTIELS : BATIMENTS ET LOGEMENTS(SUITE)**

| COMMUNES, ARRONDISSEMENTS ADMINISTRATIFS<br>PROVINCES ET REGIONS | Nombre de bâtiments | Nombre d'habitations |
|--|---------------------|----------------------|
| Houthalen-Helchteren   | 113                 | 142                  |
| Kinrooi  | 44                  | 45                   |
| Lommel   | 174                 | 220                  |
| Maaseik  | 150                 | 228                  |
| Meeuwen-Gruitrode  | 54                  | 56                   |
| Neerpelt   | 73                  | 100                  |
| Overpelt   | 57                  | 84                   |
| Peer   | 75                  | 84                   |
| <b>Arrondissement de Tongres</b>                                 | <b>720</b>          | <b>1 023</b>         |
| Alken  | 50                  | 58                   |
| Bilzen   | 105                 | 179                  |
| Looz   | 46                  | 59                   |
| Heers  | 29                  | 71                   |
| Hoeselt  | 42                  | 56                   |
| Kortesseem   | 41                  | 41                   |
| Lanaken  | 95                  | 141                  |
| Maasmechelen   | 117                 | 188                  |
| Riemst   | 73                  | 84                   |
| Tongres  | 79                  | 90                   |
| Fourons  | 11                  | 19                   |
| Wellen   | 32                  | 37                   |
| <b>Province de Flandre orientale</b>                             | <b>3 945</b>        | <b>5 607</b>         |
| <b>Arrondissement d'Alost</b>                                    | <b>802</b>          | <b>1 076</b>         |
| Alost  | 160                 | 209                  |
| Denderleeuw  | 44                  | 72                   |
| Erpe-Mere  | 57                  | 60                   |
| Grammont   | 102                 | 118                  |
| Haaltert   | 60                  | 70                   |
| Herzele  | 50                  | 51                   |
| Lede   | 72                  | 105                  |
| Ninove   | 94                  | 178                  |
| Sint-Lievens-Houtem  | 40                  | 63                   |
| Zottegem   | 123                 | 150                  |
| <b>Arrondissement de Termonde</b>                                | <b>570</b>          | <b>729</b>           |
| Berlare  | 81                  | 99                   |
| Buggenhout   | 51                  | 65                   |
| Termonde   | 96                  | 136                  |
| Hamme  | 63                  | 70                   |
| Laarne   | 59                  | 75                   |
| Lebbeke  | 44                  | 48                   |
| Waasmunster  | 57                  | 90                   |
| Wetteren   | 59                  | 74                   |
| Wichelen   | 24                  | 27                   |
| Zele   | 36                  | 45                   |
| <b>Arrondissement d'Eeklo</b>                                    | <b>255</b>          | <b>336</b>           |
| Assenede   | 45                  | 64                   |
| Eeklo  | 63                  | 77                   |
| Kaprijke   | 31                  | 36                   |
| Maldegem   | 80                  | 108                  |
| Sint-Laureins  | 20                  | 24                   |
| Zelzate  | 16                  | 27                   |
| <b>Arrondissement de Gand</b>                                    | <b>1 323</b>        | <b>2 103</b>         |
| Aalter   | 74                  | 97                   |
| De Pinte   | 37                  | 37                   |
| Deinze   | 80                  | 165                  |
| Destelbergen   | 70                  | 74                   |
| Evergem  | 139                 | 162                  |
| Gavere   | 39                  | 40                   |
| Gand   | 331                 | 906                  |
| Knesselare   | 30                  | 41                   |
| Lochristi  | 76                  | 79                   |
| Lovendegem   | 50                  | 61                   |
| Melle  | 39                  | 46                   |
| Merelbeke  | 82                  | 91                   |
| Moerbeke   | 10                  | 10                   |
| Nazareth   | 65                  | 67                   |

**13.- PERMIS DE BATIR ACCORDES EN 1998 POUR LA CONSTRUCTION DE BATIMENTS  
RESIDENTIELS : BATIMENTS ET LOGEMENTS(SUITE)**

| COMMUNES, ARRONDISSEMENTS ADMINISTRATIFS<br>PROVINCES ET REGIONS | Nombre de bâtiments | Nombre d'habitations |
|--|---------------------|----------------------|
| Nevele   | 25                  | 25                   |
| Oosterzele   | 34                  | 34                   |
| Sint-Martens-Latem   | 29                  | 29                   |
| Waarschoot   | 13                  | 24                   |
| Wachtebeke   | 26                  | 27                   |
| Zomergem   | 10                  | 13                   |
| Zulte  | 64                  | 75                   |
| <b>Arrondissement d'Audenarde</b>                                | <b>335</b>          | <b>459</b>           |
| Brakel   | 40                  | 44                   |
| Horebeke   | 8                   | 8                    |
| Kluisbergen  | 17                  | 28                   |
| Kruishoutem  | 28                  | 29                   |
| Lierde   | 25                  | 34                   |
| Maarkedal  | 17                  | 17                   |
| Audenarde  | 121                 | 161                  |
| Renaix   | 28                  | 86                   |
| Wortegem-Petegem   | 10                  | 10                   |
| Zingem   | 18                  | 18                   |
| Zwalm  | 23                  | 24                   |
| <b>Arrondissement de Saint-Nicolas</b>                           | <b>660</b>          | <b>904</b>           |
| Beveren  | 102                 | 173                  |
| Kruibeke   | 25                  | 39                   |
| Lokeren  | 80                  | 118                  |
| Sint-Gillis-Waas   | 73                  | 85                   |
| Saint-Nicolas  | 228                 | 266                  |
| Stekene  | 92                  | 105                  |
| Tamise   | 60                  | 118                  |
| <b>Province de Brabant flamand</b>                               | <b>2 840</b>        | <b>3 865</b>         |
| <b>Arrondissement de Hal-Vilvorde</b>                            | <b>1 483</b>        | <b>2 113</b>         |
| Affligem   | 40                  | 42                   |
| Asse   | 61                  | 71                   |
| Beersel  | 47                  | 47                   |
| Biéville   | 7                   | 7                    |
| Dilbeek  | 95                  | 165                  |
| Drogenbos  | 19                  | 26                   |
| Gammerages   | 30                  | 30                   |
| Gooik  | 16                  | 17                   |
| Grimbergen   | 101                 | 187                  |
| Hal  | 128                 | 166                  |
| Herne  | 12                  | 12                   |
| Hoeilaart  | 18                  | 21                   |
| Kampenhout   | 29                  | 29                   |
| Kapelle-op-den-Bos   | 19                  | 19                   |
| Kraainem   | 34                  | 57                   |
| Lennik   | 23                  | 24                   |
| Liedekerke   | 47                  | 55                   |
| Linkebeek  | 8                   | 8                    |
| Londerzeel   | 72                  | 83                   |
| Machelen   | 11                  | 40                   |
| Meise  | 50                  | 56                   |
| Merchtem   | 44                  | 53                   |
| Opwijk   | 44                  | 53                   |
| Overijse   | 38                  | 44                   |
| Pepingen   | 4                   | 4                    |
| Roosdaal   | 32                  | 32                   |
| Rhode-Saint-Genèse   | 24                  | 51                   |
| Sint-Pieters-Leeuw   | 53                  | 76                   |
| Steenokkerzeel   | 42                  | 74                   |
| Ternat   | 47                  | 59                   |
| Vilvorde   | 99                  | 168                  |
| Wemmel   | 27                  | 121                  |
| Wezembeek-Oppeem   | 14                  | 16                   |
| Zaventem   | 72                  | 110                  |
| Zemst  | 76                  | 90                   |
| <b>Arrondissement de Louvain</b>                                 | <b>1 357</b>        | <b>1 752</b>         |
| Aarschot   | 90                  | 107                  |
| Begijnendijk   | 49                  | 51                   |

**13.- PERMIS DE BATIR ACCORDES EN 1998 POUR LA CONSTRUCTION DE BATIMENTS  
RESIDENTIELS : BATIMENTS ET LOGEMENTS(SUITE)**

| COMMUNES, ARRONDISSEMENTS ADMINISTRATIFS<br>PROVINCES ET REGIONS | Nombre de bâtiments | Nombre d'habitations |
|--|---------------------|----------------------|
| Bekkevoort   | 30                  | 31                   |
| Bertern  | 28                  | 31                   |
| Bierbeek   | 19                  | 25                   |
| Boortmeerbeek  | 33                  | 47                   |
| Boutersem  | 30                  | 31                   |
| Diest  | 62                  | 128                  |
| Geetbets   | 18                  | 18                   |
| Glabbeek   | 23                  | 25                   |
| Haacht   | 43                  | 49                   |
| Herent   | 89                  | 91                   |
| Hoegaarden   | 17                  | 28                   |
| Holsbeek   | 25                  | 27                   |
| Huldenberg   | 42                  | 42                   |
| Keerbergen   | 67                  | 67                   |
| Kortenaken   | 25                  | 25                   |
| Kortenberg   | 58                  | 79                   |
| Landen   | 39                  | 40                   |
| Louvain  | 129                 | 255                  |
| Linters  | 24                  | 29                   |
| Lubbeek  | 45                  | 54                   |
| Oud-Heverlee   | 41                  | 45                   |
| Rotselaar  | 41                  | 57                   |
| Montaigu-Zichem  | 55                  | 57                   |
| Tervuren   | 76                  | 134                  |
| Tielt-Winge  | 27                  | 28                   |
| Tirlemont  | 54                  | 59                   |
| Tremelo  | 58                  | 64                   |
| Léau   | 20                  | 28                   |
| <b>Province de Flandre occidentale</b>                           | <b>3 298</b>        | <b>6 151</b>         |
| <b>Arrondissement de Bruges</b>                                  | <b>752</b>          | <b>1 346</b>         |
| Beernem  | 42                  | 44                   |
| Blankenberge   | 32                  | 194                  |
| Bruges   | 235                 | 257                  |
| Damme  | 25                  | 28                   |
| Jabbeke  | 96                  | 101                  |
| Knokke-Heist   | 117                 | 496                  |
| Oostkamp   | 67                  | 70                   |
| Torhout  | 58                  | 73                   |
| Zedelgem   | 64                  | 67                   |
| Zuienkerke   | 16                  | 16                   |
| <b>Arrondissement de Dixmude</b>                                 | <b>130</b>          | <b>138</b>           |
| Dixmude  | 38                  | 38                   |
| Houthulst  | 30                  | 31                   |
| Koekelare  | 10                  | 10                   |
| Kortemark  | 41                  | 48                   |
| Lo-Reninge   | 11                  | 11                   |
| <b>Arrondissement d'Ypres</b>                                    | <b>283</b>          | <b>352</b>           |
| Heuvelland   | 12                  | 12                   |
| Ypres  | 113                 | 156                  |
| Langemark-Poelkapelle  | 24                  | 24                   |
| Messines   | 1                   | 1                    |
| Poperinge  | 56                  | 74                   |
| Vleteren   | 4                   | 4                    |
| Wervik   | 41                  | 48                   |
| Zonnebeke  | 32                  | 33                   |
| <b>Arrondissement de Courtrai</b>                                | <b>741</b>          | <b>886</b>           |
| Anzegem  | 37                  | 42                   |
| Avelgem  | 70                  | 70                   |
| Deerlijk   | 36                  | 53                   |
| Harelbeke  | 60                  | 76                   |
| Courtrai   | 112                 | 124                  |
| Kuurne   | 25                  | 28                   |
| Lendelede  | 11                  | 38                   |
| Menin  | 63                  | 76                   |
| Espierres-Helchin  | 10                  | 10                   |
| Waregem  | 103                 | 132                  |
| Wevelgem   | 170                 | 183                  |

**13.- PERMIS DE BATIR ACCORDES EN 1998 POUR LA CONSTRUCTION DE BATIMENTS  
RESIDENTIELS : BATIMENTS ET LOGEMENTS(SUITE)**

| COMMUNES, ARRONDISSEMENTS ADMINISTRATIFS<br>PROVINCES ET REGIONS | Nombre de bâtiments | Nombre d'habitations |
|--|---------------------|----------------------|
| Zwevegem   | 44                  | 54                   |
| <b>Arrondissement d'Ostende</b>                                  | <b>344</b>          | <b>1 141</b>         |
| Bredene  | 75                  | 109                  |
| De Haan  | 42                  | 169                  |
| Gistel   | 26                  | 37                   |
| Ichtegem   | 51                  | 60                   |
| Middelkerke  | 48                  | 312                  |
| Ostende  | 72                  | 409                  |
| Oudenburg  | 30                  | 45                   |
| <b>Arrondissement de Roulers</b>                                 | <b>564</b>          | <b>777</b>           |
| Hooglede   | 43                  | 43                   |
| Ingelmunster   | 20                  | 20                   |
| Izegem   | 72                  | 148                  |
| Ledegem  | 22                  | 37                   |
| Lichtervelde   | 20                  | 20                   |
| Moorslede  | 22                  | 22                   |
| Roulers  | 317                 | 439                  |
| Staden   | 48                  | 48                   |
| <b>Arrondissement de Tielt</b>                                   | <b>288</b>          | <b>373</b>           |
| Ardooie  | 22                  | 68                   |
| Dentergem  | 36                  | 38                   |
| Meulebeke  | 21                  | 21                   |
| Oostrozebeke   | 44                  | 44                   |
| Pittem   | 13                  | 13                   |
| Ruiselede  | 12                  | 28                   |
| Tielt  | 46                  | 66                   |
| Wielsbeke  | 36                  | 37                   |
| Wingene  | 58                  | 58                   |
| <b>Arrondissement de Furnes</b>                                  | <b>196</b>          | <b>1 138</b>         |
| Alveringem   | 11                  | 11                   |
| La Panne   | 19                  | 224                  |
| Koksijde   | 127                 | 598                  |
| Nieuport   | 19                  | 265                  |
| Furnes   | 20                  | 40                   |
| <b>Région wallonne</b>   | <b>8 071</b>        | <b>10 744</b>        |
| <b>Communauté germanophone</b>                                   | <b>250</b>          | <b>383</b>           |
| <b>Province de Brabant wallon</b>                                | <b>1 050</b>        | <b>1 601</b>         |
| <b>Arrondissement de Nivelles</b>                                | <b>1 050</b>        | <b>1 601</b>         |
| Beauvechain  | 17                  | 17                   |
| Braine-l'Alleud  | 161                 | 247                  |
| Braine-le-Château  | 24                  | 31                   |
| Chastre  | 41                  | 41                   |
| Chaumont-Gistoux   | 59                  | 62                   |
| Court-Saint-Etienne  | 20                  | 21                   |
| Genappe  | 37                  | 38                   |
| Grez-Doiceau   | 48                  | 49                   |
| Hélicine   | 9                   | 10                   |
| Incourt  | 12                  | 12                   |
| Ittre  | 17                  | 17                   |
| Jodoigne   | 31                  | 46                   |
| La Hulpe   | 23                  | 24                   |
| Lasne  | 24                  | 28                   |
| Mont-Saint-Guibert   | 29                  | 36                   |
| Nivelles   | 32                  | 90                   |
| Orp-Jauche   | 23                  | 23                   |
| Ottignies-Louvain-la-Neuve                                       | 57                  | 216                  |
| Perwez   | 28                  | 40                   |
| Ramillies  | 25                  | 25                   |
| Rebecq   | 23                  | 35                   |
| Rixensart  | 57                  | 102                  |
| Tubize   | 43                  | 109                  |
| Villers-la-Ville   | 19                  | 19                   |
| Walhain  | 19                  | 19                   |

**13.- PERMIS DE BATIR ACCORDES EN 1998 POUR LA CONSTRUCTION DE BATIMENTS  
RESIDENTIELS : BATIMENTS ET LOGEMENTS(SUITE)**

| COMMUNES, ARRONDISSEMENTS ADMINISTRATIFS<br>PROVINCES ET REGIONS | Nombre de bâtiments | Nombre d'habitations |
|--|---------------------|----------------------|
| Waterloo   | 53                  | 54                   |
| Wavre  | 119                 | 190                  |
| <b>Province de Hainaut</b>                                       | <b>2 317</b>        | <b>3 046</b>         |
| <b>Arrondissement d'Ath</b>                                      | <b>197</b>          | <b>268</b>           |
| Ath  | 82                  | 131                  |
| Beloeil  | 27                  | 32                   |
| Bernissart   | 36                  | 53                   |
| Brugelle   | 10                  | 10                   |
| Chièvres   | 9                   | 9                    |
| Ellezelles   | 7                   | 7                    |
| Frasnes-lez-Anvaing  | 26                  | 26                   |
| <b>Arrondissement de Charleroi</b>                               | <b>502</b>          | <b>775</b>           |
| Aiseau-Présles   | 23                  | 25                   |
| Chapelle-lez-Herlaimont  | 31                  | 36                   |
| Charleroi  | 121                 | 316                  |
| Châtelet   | 88                  | 98                   |
| Courcelles   | 38                  | 60                   |
| Farciennes   | 5                   | 5                    |
| Fleurus  | 29                  | 41                   |
| Fontaine-l'Évêque  | 27                  | 31                   |
| Gerpennes  | 18                  | 18                   |
| Les Bons Villers   | 21                  | 21                   |
| Manage   | 31                  | 52                   |
| Montigny-le-Tilleul  | 10                  | 10                   |
| Pont-à-Celles  | 46                  | 48                   |
| Seneffe  | 14                  | 14                   |
| <b>Arrondissement de Mons</b>                                    | <b>421</b>          | <b>544</b>           |
| Boussu   | 28                  | 38                   |
| Colfontaine  | 2                   | 2                    |
| Dour   | 15                  | 15                   |
| Frameries  | 74                  | 78                   |
| Hensies  | 7                   | 7                    |
| Honnelles  | 8                   | 8                    |
| Jurbise  | 45                  | 46                   |
| Lens   | 14                  | 14                   |
| Mons   | 128                 | 223                  |
| Quaregnon  | 33                  | 36                   |
| Quévy  | 19                  | 19                   |
| Quiévrain  | 8                   | 8                    |
| Saint-Ghislain   | 40                  | 50                   |
| <b>Arrondissement de Mouscron</b>                                | <b>143</b>          | <b>212</b>           |
| Comines-Warnton  | 35                  | 43                   |
| Mouscron   | 108                 | 169                  |
| <b>Arrondissement de Soignies</b>                                | <b>456</b>          | <b>591</b>           |
| Braine-le-Comte  | 108                 | 116                  |
| Ecaussinnes  | 18                  | 30                   |
| Enghien  | 43                  | 50                   |
| La Louvière  | 114                 | 205                  |
| Le Roeulx  | 23                  | 26                   |
| Lessines   | 45                  | 51                   |
| Silly  | 33                  | 33                   |
| Soignies   | 72                  | 80                   |
| <b>Arrondissement de Thuin</b>                                   | <b>363</b>          | <b>398</b>           |
| Anderlues  | 21                  | 32                   |
| Beaumont   | 26                  | 26                   |
| Binche   | 52                  | 64                   |
| Chimay   | 64                  | 65                   |
| Erquennes  | 19                  | 19                   |
| Estinnes   | 21                  | 21                   |
| Froidchapelle  | 13                  | 13                   |
| Ham-sur-Heure-Nalinnes   | 34                  | 37                   |
| Lobbes   | 21                  | 22                   |
| Merbes-le-Château  | 10                  | 10                   |
| Momignies  | 11                  | 11                   |
| Morlanwelz   | 32                  | 39                   |

**13.- PERMIS DE BATIR ACCORDES EN 1998 POUR LA CONSTRUCTION DE BATIMENTS  
RESIDENTIELS : BATIMENTS ET LOGEMENTS(SUITE)**

| COMMUNES, ARRONDISSEMENTS ADMINISTRATIFS<br>PROVINCES ET REGIONS | Nombre de bâtiments | Nombre d'habitations |
|--|---------------------|----------------------|
| Sivry-Rance  | 7                   | 7                    |
| Thuin  | 32                  | 32                   |
| <b>Arrondissement de Tournai</b>                                 | <b>235</b>          | <b>258</b>           |
| Antoing  | 4                   | 5                    |
| Brunehaut  | 14                  | 15                   |
| Celles   | 18                  | 18                   |
| Estaimpuis   | 17                  | 18                   |
| Leuze-en-Hainaut   | 23                  | 24                   |
| Mont-de-l'Enclus   | 27                  | 27                   |
| Pecq   | 12                  | 12                   |
| Péruwelz   | 36                  | 40                   |
| Rumes  | 8                   | 8                    |
| Tournai  | 76                  | 91                   |
| <b>Province de Liège</b>   | <b>2 584</b>        | <b>3 546</b>         |
| <b>Arrondissement de Huy</b>                                     | <b>294</b>          | <b>367</b>           |
| Amay   | 22                  | 32                   |
| Anthisnes  | 8                   | 8                    |
| Burdinne   | 16                  | 16                   |
| Clavier  | 18                  | 18                   |
| Engis  | 14                  | 14                   |
| Ferrières  | 23                  | 23                   |
| Hamoir   | 6                   | 6                    |
| Héron  | 21                  | 22                   |
| Huy  | 30                  | 84                   |
| Marchin  | 10                  | 10                   |
| Modave   | 18                  | 18                   |
| Nandrin  | 24                  | 24                   |
| Ouffet   | 9                   | 9                    |
| Tinlot   | 10                  | 11                   |
| Verlaine   | 13                  | 13                   |
| Villers-Le-Bouillet  | 30                  | 30                   |
| Wanze  | 22                  | 29                   |
| <b>Arrondissement de Liège</b>                                   | <b>1 136</b>        | <b>1 547</b>         |
| Ans  | 55                  | 74                   |
| Awans  | 19                  | 24                   |
| Aywaille   | 39                  | 40                   |
| Bassenge   | 42                  | 49                   |
| Beyne-Heusay   | 43                  | 45                   |
| Blégny   | 44                  | 51                   |
| Chaudfontaine  | 80                  | 84                   |
| Comblain-au-Pont   | 4                   | 4                    |
| Dalhem   | 22                  | 24                   |
| Esneux   | 28                  | 28                   |
| Fiémalle   | 26                  | 28                   |
| Fiéron   | 37                  | 51                   |
| Grâce-Hollogne   | 68                  | 82                   |
| Herstal  | 96                  | 121                  |
| Juprelle   | 23                  | 23                   |
| Liège  | 109                 | 233                  |
| Neupré   | 60                  | 67                   |
| Oupeye   | 54                  | 70                   |
| Saint-Nicolas  | 32                  | 40                   |
| Seraing  | 72                  | 134                  |
| Soumagne   | 71                  | 123                  |
| Sprimont   | 45                  | 45                   |
| Trooz  | 23                  | 26                   |
| Visé   | 44                  | 81                   |
| <b>Arrondissement de Verviers</b>                                | <b>876</b>          | <b>1 275</b>         |
| Aubel  | 9                   | 22                   |
| Baelen   | 36                  | 36                   |
| Dison  | 16                  | 29                   |
| Herve  | 62                  | 83                   |
| Jalhay   | 32                  | 66                   |
| Lierneux   | 13                  | 13                   |
| Limbourg   | 27                  | 27                   |
| Malmedy  | 50                  | 99                   |
| Olné   | 20                  | 20                   |

**13.- PERMIS DE BATIR ACCORDES EN 1998 POUR LA CONSTRUCTION DE BATIMENTS  
RESIDENTIELS : BATIMENTS ET LOGEMENTS(SUITE)**

| COMMUNES, ARRONDISSEMENTS ADMINISTRATIFS<br>PROVINCES ET REGIONS | Nombre de bâtiments | Nombre d'habitations |
|--|---------------------|----------------------|
| Pepinster  | 26                  | 27                   |
| Plombières   | 52                  | 64                   |
| Spa  | 15                  | 64                   |
| Stavelot   | 21                  | 21                   |
| Stoumont   | 12                  | 12                   |
| Theux  | 43                  | 44                   |
| Thimister-Clermont   | 38                  | 40                   |
| Trois-Ponts  | 12                  | 21                   |
| Verviers   | 56                  | 105                  |
| Waimes   | 42                  | 54                   |
| Welkenraedt  | 44                  | 45                   |
| Ambièze  | 19                  | 19                   |
| Bullange   | 18                  | 18                   |
| Burg-Reuland   | 13                  | 16                   |
| Butgenbach   | 24                  | 24                   |
| Eupen  | 39                  | 103                  |
| La Calamine  | 49                  | 81                   |
| Lontzen  | 28                  | 37                   |
| Raeren   | 22                  | 28                   |
| Saint-Vith   | 38                  | 57                   |
| <b>Arrondissement de Waremme</b>                                 | <b>278</b>          | <b>357</b>           |
| Berloz   | 8                   | 11                   |
| Braives  | 12                  | 12                   |
| Crisnée  | 27                  | 32                   |
| Donceel  | 16                  | 16                   |
| Faimes   | 12                  | 12                   |
| Fexhe-le-Haut-Clocher  | 9                   | 9                    |
| Geer   | 13                  | 13                   |
| Hannut   | 37                  | 44                   |
| Lincet   | 7                   | 7                    |
| Oreye  | 32                  | 33                   |
| Remicourt  | 29                  | 44                   |
| Saint-Georges-sur-Meuse  | 11                  | 11                   |
| Waremme  | 50                  | 94                   |
| Wasseiges  | 15                  | 19                   |
| <b>Province de Luxembourg</b>                                    | <b>899</b>          | <b>1 005</b>         |
| <b>Arrondissement d'Arlon</b>                                    | <b>175</b>          | <b>221</b>           |
| Arlon  | 86                  | 130                  |
| Attert   | 23                  | 24                   |
| Aubange  | 39                  | 40                   |
| Martelange   | 4                   | 4                    |
| Messancy   | 23                  | 23                   |
| <b>Arrondissement de Bastogne</b>                                | <b>172</b>          | <b>181</b>           |
| Bastogne   | 47                  | 54                   |
| Bertogne   | 9                   | 9                    |
| Fauvillers   | 3                   | 3                    |
| Gouvy  | 20                  | 20                   |
| Houffalize   | 33                  | 33                   |
| Sainte-Ode   | 8                   | 8                    |
| Vaux-sur-Sûre  | 21                  | 22                   |
| Vielsalm   | 31                  | 32                   |
| <b>Arrondissement de Marche-en-Famenne</b>                       | <b>197</b>          | <b>210</b>           |
| Durbuy   | 41                  | 43                   |
| Erezée   | 34                  | 39                   |
| Hotton   | 13                  | 13                   |
| La Roche-en-Ardenne  | 14                  | 14                   |
| Manhay   | 12                  | 12                   |
| Marche-en-Famenne  | 55                  | 60                   |
| Nassogne   | 14                  | 14                   |
| Rendeux  | 8                   | 8                    |
| Tenneville   | 6                   | 7                    |
| <b>Arrondissement de Neufchâteau</b>                             | <b>233</b>          | <b>248</b>           |
| Bertrix  | 25                  | 25                   |
| Bouillon   | 27                  | 29                   |
| Daverdisse   | 3                   | 3                    |
| Herbeumont   | 9                   | 9                    |

**13.- PERMIS DE BATIR ACCORDES EN 1998 POUR LA CONSTRUCTION DE BATIMENTS  
RESIDENTIELS : BATIMENTS ET LOGEMENTS(SUITE)**

| COMMUNES, ARRONDISSEMENTS ADMINISTRATIFS<br>PROVINCES ET REGIONS | Nombre de bâtiments | Nombre d'habitations |
|--|---------------------|----------------------|
| Léglise  | 13                  | 13                   |
| Libin  | 26                  | 26                   |
| Libramont-Chevigny   | 47                  | 59                   |
| Neufchâteau  | 20                  | 21                   |
| Paliseul   | 24                  | 24                   |
| Saint-Hubert   | 13                  | 13                   |
| Tellin   | 23                  | 23                   |
| Wellin   | 3                   | 3                    |
| <b>Arrondissement de Virton</b>                                  | <b>122</b>          | <b>145</b>           |
| Chiny  | 15                  | 15                   |
| Etalle   | 33                  | 34                   |
| Florenville  | 8                   | 19                   |
| Habay  | 22                  | 22                   |
| Meix-devant-Virton   | 5                   | 5                    |
| Musson   | 11                  | 12                   |
| Rouvroy  | 4                   | 5                    |
| Saint-Léger  | 3                   | 3                    |
| Tintigny   | 4                   | 4                    |
| Virton   | 17                  | 26                   |
| <b>Province de Namur</b>   | <b>1 221</b>        | <b>1 546</b>         |
| <b>Arrondissement de Dinant</b>                                  | <b>273</b>          | <b>325</b>           |
| Anhée  | 24                  | 24                   |
| Beauraing  | 24                  | 26                   |
| Bièvre   | 20                  | 20                   |
| Ciney  | 24                  | 25                   |
| Dinant   | 19                  | 64                   |
| Gedinne  | 13                  | 14                   |
| Hamois   | 14                  | 14                   |
| Hastière   | 25                  | 25                   |
| Havelange  | 10                  | 11                   |
| Houyet   | 7                   | 7                    |
| Onhaye   | 7                   | 7                    |
| Rocheftort   | 24                  | 24                   |
| Somme-Leuze  | 25                  | 27                   |
| Vresse-sur-Semois  | 7                   | 7                    |
| Yvoir  | 30                  | 30                   |
| <b>Arrondissement de Namur</b>                                   | <b>758</b>          | <b>1 021</b>         |
| Andenne  | 42                  | 52                   |
| Assesse  | 29                  | 30                   |
| Eghezée  | 37                  | 37                   |
| Fernelmont   | 43                  | 43                   |
| Floreffe   | 30                  | 31                   |
| Fosses-la-Ville  | 18                  | 20                   |
| Gembloux   | 64                  | 121                  |
| Gesves   | 22                  | 22                   |
| Jemeppe-sur-Sambre   | 38                  | 45                   |
| La Bruyère   | 20                  | 24                   |
| Mettet   | 57                  | 61                   |
| Namur  | 210                 | 365                  |
| Ohey   | 17                  | 17                   |
| Profondeville  | 77                  | 90                   |
| Sambreville  | 32                  | 41                   |
| Sombreffe  | 22                  | 22                   |
| <b>Arrondissement de Philippeville</b>                           | <b>190</b>          | <b>200</b>           |
| Cerfontaine  | 13                  | 13                   |
| Couvin   | 69                  | 70                   |
| Doische  | 1                   | 1                    |
| Florennes  | 17                  | 18                   |
| Philippeville  | 17                  | 17                   |
| Viroinval  | 11                  | 11                   |
| Walcourt   | 62                  | 70                   |



**14.- PERMIS DE BATIR ACCORDES EN 1998 POUR LA CONSTRUCTION DE BATIMENTS NON  
RESIDENTIELS : BATIMENTS ET LOGEMENTS**

| COMMUNES, ARRONDISSEMENTS ADMINISTRATIFS<br>PROVINCES ET REGIONS | Nombre de bâtiments | Nombre d'habitations |
|--|---------------------|----------------------|
| <b>BELGIQUE</b>  | <b>6 981</b>        | <b>861</b>           |
| <b>Région de Bruxelles-Capitale</b>                              | <b>64</b>           | <b>38</b>            |
| <b>Arrondissement de Bruxelles-Capitale</b>                      | <b>64</b>           | <b>38</b>            |
| Anderlecht   | 12                  | 10                   |
| Auderghem  |                     |                      |
| Berchem-Sainte-Agathe  | 3                   |                      |
| Bruxelles  | 11                  | 4                    |
| Etterbeek  | 1                   |                      |
| Evere  | 5                   | 2                    |
| Forest   | 6                   |                      |
| Ganshoren  | 2                   |                      |
| Ixelles  | 2                   |                      |
| Jette  | 2                   |                      |
| Koekelberg   |                     |                      |
| Molenbeek-Saint-Jean   | 3                   |                      |
| Saint-Gilles   |                     |                      |
| Saint-Josse-ten-Noode  |                     |                      |
| Schaerbeek   | 3                   | 21                   |
| Uccle  | 7                   | 1                    |
| Watermael-Boitsfort  | 1                   |                      |
| Woluwe-Saint-Lambert   | 6                   |                      |
| Woluwe-Saint-Pierre  |                     |                      |
| <b>Région flamande</b>   | <b>4 541</b>        | <b>563</b>           |
| <b>Province d'Anvers</b>   | <b>935</b>          | <b>157</b>           |
| <b>Arrondissement d'Anvers</b>                                   | <b>426</b>          | <b>81</b>            |
| Aartselaar   | 11                  | 1                    |
| Anvers   | 89                  | 42                   |
| Berchem  | 4                   |                      |
| Berendrecht  | 5                   | 1                    |
| Boechout   | 9                   | 1                    |
| Boom   | 3                   |                      |
| Borgerhout   | 1                   |                      |
| Borsbeek   | 1                   |                      |
| Brasschaat   | 19                  | 1                    |
| Brecht   | 19                  | 3                    |
| Deurne   | 6                   | 1                    |
| Edegem   | 3                   |                      |
| Ekeren   | 9                   | 3                    |
| Essen  | 7                   | 1                    |
| Hemiksem   | 4                   |                      |
| Hoboken  | 12                  | 1                    |
| Hove   | 1                   |                      |
| Kalmthout  | 14                  | 5                    |
| Kapellen   | 8                   | 2                    |
| Kontich  | 3                   |                      |
| Lint   | 3                   | 1                    |
| Malle  | 20                  | 1                    |
| Merksem  | 3                   | 1                    |
| Mortsel  |                     |                      |
| Niel   | 2                   |                      |
| Ranst  | 28                  | 6                    |
| Rumst  | 1                   |                      |
| Schelle  | 4                   |                      |
| Schilde  | 4                   | 1                    |
| Schoten  | 12                  | 1                    |
| Stabroek   | 5                   | 1                    |
| Wijnegem   | 2                   |                      |
| Witrijk  | 12                  | 1                    |
| Wommelgem  | 9                   | 1                    |
| Wuustwezel   | 58                  | 3                    |
| Zandhoven  | 10                  | 1                    |
| Zandvliet  | 3                   |                      |
| Zoersel  | 11                  |                      |
| Zwijndrecht  | 11                  | 1                    |

**14.- PERMIS DE BATIR ACCORDES EN 1998 POUR LA CONSTRUCTION DE BATIMENTS NON  
RESIDENTIELS : BATIMENTS ET LOGEMENTS(SUITE)**

| COMMUNES, ARRONDISSEMENTS ADMINISTRATIFS<br>PROVINCES ET REGIONS | Nombre de bâtiments | Nombre d'habitations |
|--|---------------------|----------------------|
| <b>Arrondissement de Malines</b>                                 | <b>180</b>          | <b>28</b>            |
| Berlaar  | 7                   | 3                    |
| Bonheiden  | 2                   |                      |
| Bornem   | 16                  | 1                    |
| Duffel   | 7                   | 1                    |
| Heist-op-den-Berg  | 20                  | 6                    |
| Lierre   | 9                   | 1                    |
| Malines  | 46                  | 4                    |
| Nijlen   | 11                  |                      |
| Putte  | 12                  | 2                    |
| Puurs  | 19                  | 6                    |
| Sint-Amands  | 4                   |                      |
| Sint-Katelijne-Waver   | 16                  | 2                    |
| Willebroek   | 11                  | 2                    |
| <b>Arrondissement de Turnhout</b>                                | <b>329</b>          | <b>48</b>            |
| Arendonk   | 8                   |                      |
| Baerle-Duc   | 7                   |                      |
| Balen  | 16                  | 1                    |
| Beerse   | 13                  | 1                    |
| Dessel   | 11                  |                      |
| Geel   | 24                  | 3                    |
| Grobbendonk  | 7                   |                      |
| Herentals  | 12                  | 2                    |
| Herenthout   | 10                  | 2                    |
| Herselt  | 8                   |                      |
| Hoogstraten  | 41                  | 5                    |
| Hulshout   | 2                   |                      |
| Kasterlee  | 19                  | 4                    |
| Laakdal  | 16                  | 4                    |
| Lille  | 15                  | 1                    |
| Meerhout   | 7                   | 1                    |
| Merksplas  | 7                   |                      |
| Mol  | 10                  | 2                    |
| Olen   | 9                   |                      |
| Oud-Turnhout   | 7                   | 3                    |
| Ravels   | 28                  | 13                   |
| Retie  | 9                   | 1                    |
| Rijkevorsel  | 12                  | 3                    |
| Turnhout   | 15                  | 1                    |
| Vorselaar  | 2                   |                      |
| Vosselaar  | 4                   |                      |
| Westerlo   | 10                  | 1                    |
| <b>Province de Limbourg</b>                                      | <b>634</b>          | <b>122</b>           |
| <b>Arrondissement de Hasselt</b>                                 | <b>254</b>          | <b>42</b>            |
| As   |                     |                      |
| Beringen   | 25                  | 5                    |
| Diepenbeek   | 12                  | 3                    |
| Genk   | 34                  | 2                    |
| Gingelom   | 6                   |                      |
| Halen  | 6                   |                      |
| Ham  | 9                   | 1                    |
| Hasselt  | 42                  | 15                   |
| Herck-la-Ville   | 15                  |                      |
| Heusden-Zolder   | 13                  | 3                    |
| Bourg-Léopold  | 6                   |                      |
| Lummen   | 9                   | 2                    |
| Nieuwerkerken  | 4                   |                      |
| Opglabbeek   | 14                  | 1                    |
| Saint-Trond  | 31                  | 3                    |
| Tessenderlo  | 8                   | 1                    |
| Zonhoven   | 14                  | 6                    |
| Zutendaal  | 6                   |                      |
| <b>Arrondissement de Maaseik</b>                                 | <b>255</b>          | <b>51</b>            |
| Bocholt  | 20                  | 5                    |
| Bree   | 25                  | 6                    |
| Dilsen-Stokkem   | 31                  | 8                    |
| Hamont-Achel   | 13                  |                      |
| Hechtel-Eksel  | 8                   | 1                    |

**14.- PERMIS DE BATIR ACCORDES EN 1998 POUR LA CONSTRUCTION DE BATIMENTS NON  
RESIDENTIELS : BATIMENTS ET LOGEMENTS(SUITE)**

| COMMUNES, ARRONDISSEMENTS ADMINISTRATIFS<br>PROVINCES ET REGIONS | Nombre de bâtiments | Nombre d'habitations |
|--|---------------------|----------------------|
| Houthalen-Hechteren  | 25                  | 4                    |
| Kinrooi  | 16                  | 2                    |
| Lommel   | 27                  | 9                    |
| Maaseik  | 22                  | 5                    |
| Meeuwen-Gruitrode  | 15                  | 1                    |
| Neerpelt   | 16                  | 5                    |
| Overpelt   | 20                  | 3                    |
| Peer   | 17                  | 2                    |
| <b>Arrondissement de Tongres</b>                                 | <b>125</b>          | <b>29</b>            |
| Alken  | 3                   | 1                    |
| Bilzen   | 18                  | 7                    |
| Looz   | 11                  | 2                    |
| Heers  | 6                   | 1                    |
| Hoeselt  | 7                   | 1                    |
| Kortesseme   | 3                   |                      |
| Lanaken  | 15                  | 5                    |
| Maasmechelen   | 15                  | 2                    |
| Riemst   | 21                  | 3                    |
| Tongres  | 15                  | 4                    |
| Fourons  | 2                   |                      |
| Wellen   | 9                   | 3                    |
| <b>Province de Flandre orientale</b>                             | <b>1 111</b>        | <b>108</b>           |
| <b>Arrondissement d'Alost</b>                                    | <b>141</b>          | <b>18</b>            |
| Alost  | 47                  | 8                    |
| Denderleeuw  | 10                  |                      |
| Erpe-Mere  | 11                  | 4                    |
| Grammont   | 23                  | 1                    |
| Haaltert   | 8                   |                      |
| Herzele  | 4                   | 1                    |
| Lede   | 7                   | 1                    |
| Ninove   | 10                  | 2                    |
| Sint-Lievens-Houtem  | 3                   |                      |
| Zottegem   | 18                  | 1                    |
| <b>Arrondissement de Termonde</b>                                | <b>138</b>          | <b>14</b>            |
| Berlare  | 8                   |                      |
| Buggenhout   | 17                  | 1                    |
| Termonde   | 36                  | 4                    |
| Hamme  | 19                  | 4                    |
| Laarne   | 13                  |                      |
| Lebbeke  | 6                   |                      |
| Waasmunster  | 7                   |                      |
| Wetteren   | 16                  | 4                    |
| Wichelen   | 8                   | 1                    |
| Zele   | 8                   |                      |
| <b>Arrondissement d'Eeklo</b>                                    | <b>133</b>          | <b>8</b>             |
| Assenede   | 31                  | 1                    |
| Eeklo  | 20                  | 3                    |
| Kaprijke   | 11                  |                      |
| Maldegem   | 43                  | 2                    |
| Sint-Laureins  | 19                  | 1                    |
| Zelzate  | 9                   | 1                    |
| <b>Arrondissement de Gand</b>                                    | <b>445</b>          | <b>40</b>            |
| Aalter   | 41                  | 5                    |
| De Pinte   | 6                   | 2                    |
| Deinze   | 37                  | 7                    |
| Destelbergen   | 13                  | 1                    |
| Evergem  | 50                  | 1                    |
| Gavere   | 6                   |                      |
| Gand   | 138                 | 9                    |
| Knesselare   | 12                  | 1                    |
| Lochristi  | 31                  | 3                    |
| Lovendegem   | 4                   |                      |
| Melle  | 7                   | 2                    |
| Merelbeke  | 21                  | 3                    |
| Moerbeke   | 7                   |                      |
| Nazareth   | 17                  | 1                    |

**14.- PERMIS DE BATIR ACCORDES EN 1998 POUR LA CONSTRUCTION DE BATIMENTS NON  
RESIDENTIELS : BATIMENTS ET LOGEMENTS(SUITE)**

| COMMUNES, ARRONDISSEMENTS ADMINISTRATIFS<br>PROVINCES ET REGIONS | Nombre de bâtiments | Nombre d'habitations |
|--|---------------------|----------------------|
| Nevele   | 13                  |                      |
| Oosterzele   | 8                   |                      |
| Sint-Martens-Latem   | 7                   | 4                    |
| Waarschoot   | 3                   |                      |
| Wachtebeke   | 6                   |                      |
| Zomergem   | 7                   | 1                    |
| Zulte  | 11                  |                      |
| <b>Arrondissement d'Audenarde</b>                                | <b>80</b>           | <b>6</b>             |
| Brakel   | 5                   | 1                    |
| Horebeke   |                     |                      |
| Kluisbergen  | 7                   |                      |
| Kruishoutem  | 12                  |                      |
| Lierde   | 4                   |                      |
| Maarkedal  | 6                   | 1                    |
| Audenarde  | 26                  | 3                    |
| Renaix   | 8                   |                      |
| Wortegem-Petegem   | 4                   | 1                    |
| Zingem   | 7                   |                      |
| Zwalm  | 1                   |                      |
| <b>Arrondissement de Saint-Nicolas</b>                           | <b>174</b>          | <b>22</b>            |
| Beveren  | 43                  | 2                    |
| Kruikebeke   | 13                  |                      |
| Lokeren  | 24                  | 8                    |
| Sint-Gillis-Waas   | 24                  | 2                    |
| Saint-Nicolas  | 33                  | 4                    |
| Stekene  | 12                  |                      |
| Tamise   | 25                  | 6                    |
| <b>Province de Brabant flamand</b>                               | <b>485</b>          | <b>48</b>            |
| <b>Arrondissement de Hal-Vilvorde</b>                            | <b>252</b>          | <b>26</b>            |
| Affligem   | 1                   | 2                    |
| Asse   | 8                   | 1                    |
| Beersel  | 13                  |                      |
| Biéville   |                     |                      |
| Dilbeek  | 12                  | 4                    |
| Drogenbos  | 21                  | 4                    |
| Gammerages   | 4                   |                      |
| Gooik  | 4                   |                      |
| Grimbergen   | 10                  | 2                    |
| Hal  | 16                  | 1                    |
| Herne  | 1                   |                      |
| Hoeilaart  | 3                   |                      |
| Kampenhout   | 2                   |                      |
| Kapelle-op-den-Bos   | 4                   | 4                    |
| Kraainem   | 1                   |                      |
| Lennik   | 6                   |                      |
| Liedekerke   | 3                   |                      |
| Linkebeek  | 1                   |                      |
| Londerzeel   | 17                  |                      |
| Machelen   | 19                  |                      |
| Meise  | 4                   |                      |
| Merchtem   | 6                   |                      |
| Opwijk   | 11                  | 1                    |
| Overijse   | 8                   | 1                    |
| Pepingen   | 2                   |                      |
| Roosdaal   | 4                   |                      |
| Rhode-Saint-Genèse   |                     |                      |
| Sint-Pieters-Leeuw   | 15                  |                      |
| Steenokkerzeel   | 10                  |                      |
| Ternat   | 9                   | 1                    |
| Vilvorde   | 7                   |                      |
| Wemmel   | 3                   | 1                    |
| Wezembek-Oppem   |                     |                      |
| Zaventem   | 18                  | 4                    |
| Zemst  | 9                   |                      |
| <b>Arrondissement de Louvain</b>                                 | <b>233</b>          | <b>22</b>            |
| Aarschot   | 14                  |                      |
| Begijnendijk   | 7                   |                      |

**14.- PERMIS DE BATIR ACCORDES EN 1998 POUR LA CONSTRUCTION DE BATIMENTS NON  
RESIDENTIELS : BATIMENTS ET LOGEMENTS(SUITE)**

| COMMUNES, ARRONDISSEMENTS ADMINISTRATIFS<br>PROVINCES ET REGIONS | Nombre de bâtiments | Nombre d'habitations |
|--|---------------------|----------------------|
| Bekkevoort   | 3                   |                      |
| Bertem   | 3                   |                      |
| Bierbeek   | 8                   |                      |
| Boortmeerbeek  | 8                   | 1                    |
| Boutersem  | 9                   | 2                    |
| Diest  | 16                  | 5                    |
| Geetbets   | 7                   |                      |
| Glabbeek   | 4                   | 1                    |
| Haacht   | 9                   | 2                    |
| Herent   | 4                   |                      |
| Hoegaarden   | 10                  | 1                    |
| Holsbeek   | 5                   |                      |
| Huldenberg   | 7                   | 1                    |
| Keerbergen   | 1                   |                      |
| Kortenaken   | 10                  |                      |
| Kortenberg   | 5                   |                      |
| Landen   | 10                  | 2                    |
| Louvain  | 16                  | 2                    |
| Linters  | 4                   |                      |
| Lubbeek  | 12                  |                      |
| Oud-Heverlee   | 2                   |                      |
| Rotselaar  | 11                  | 3                    |
| Montaigu-Zichem  | 11                  |                      |
| Tervuren   | 3                   |                      |
| Tielt-Winge  | 1                   |                      |
| Tirlemont  | 31                  | 2                    |
| Tremelo  |                     |                      |
| Léau   | 2                   |                      |
| <b>Province de Flandre occidentale</b>                           | <b>1 376</b>        | <b>128</b>           |
| <b>Arrondissement de Bruges</b>                                  | <b>229</b>          | <b>58</b>            |
| Beernem  | 22                  | 6                    |
| Blankenberge   | 12                  | 36                   |
| Bruges   | 51                  | 3                    |
| Damme  | 28                  | 3                    |
| Jabbeke  | 15                  | 2                    |
| Knokke-Heist   | 9                   | 2                    |
| Oostkamp   | 45                  | 3                    |
| Torhout  | 13                  | 1                    |
| Zedelgem   | 31                  | 2                    |
| Zuienkerke   | 3                   |                      |
| <b>Arrondissement de Dixmude</b>                                 | <b>138</b>          | <b>4</b>             |
| Dixmude  | 51                  | 1                    |
| Houthulst  | 16                  |                      |
| Koekelare  | 16                  | 3                    |
| Kortemark  | 36                  |                      |
| Lo-Reninge   | 19                  |                      |
| <b>Arrondissement d'Ypres</b>                                    | <b>199</b>          | <b>4</b>             |
| Heuvelland   | 23                  | 2                    |
| Ypres  | 57                  |                      |
| Langemark-Poelkapelle  | 20                  |                      |
| Messines   | 1                   |                      |
| Poperinge  | 39                  | 1                    |
| Vleteren   | 17                  |                      |
| Wervik   | 15                  | 1                    |
| Zonnebeke  | 27                  |                      |
| <b>Arrondissement de Courtrai</b>                                | <b>215</b>          | <b>20</b>            |
| Anzegem  | 11                  |                      |
| Avelgem  | 4                   |                      |
| Deerlijk   | 14                  | 1                    |
| Harelbeke  | 25                  | 1                    |
| Courtrai   | 35                  | 9                    |
| Kuurne   | 8                   | 1                    |
| Lendelede  | 6                   |                      |
| Menin  | 30                  | 1                    |
| Espierres-Helchin  | 4                   | 1                    |
| Waregem  | 40                  | 4                    |
| Wevelgem   | 24                  | 2                    |

**14.- PERMIS DE BATIR ACCORDES EN 1998 POUR LA CONSTRUCTION DE BATIMENTS NON  
RESIDENTIELS : BATIMENTS ET LOGEMENTS(SUITE)**

| COMMUNES, ARRONDISSEMENTS ADMINISTRATIFS<br>PROVINCES ET REGIONS | Nombre de bâtiments | Nombre d'habitations |
|--|---------------------|----------------------|
| Zwevegem   | 14                  |                      |
| <b>Arrondissement d'Ostende</b>                                  | <b>120</b>          | <b>11</b>            |
| Bredene  | 7                   | 2                    |
| De Haan  | 20                  |                      |
| Gistel   | 15                  |                      |
| Ichtegem   | 14                  | 2                    |
| Middelkerke  | 21                  | 3                    |
| Ostende  | 33                  | 4                    |
| Oudenburg  | 10                  |                      |
| <b>Arrondissement de Roulers</b>                                 | <b>232</b>          | <b>23</b>            |
| Hooglede   | 25                  | 4                    |
| Ingelmunster   | 6                   |                      |
| Izegem   | 30                  | 3                    |
| Ledegem  | 15                  |                      |
| Lichtervelde   | 22                  | 1                    |
| Moorslede  | 15                  |                      |
| Roulers  | 86                  | 14                   |
| Staden   | 33                  | 1                    |
| <b>Arrondissement de Tielt</b>                                   | <b>176</b>          | <b>4</b>             |
| Ardoie   | 12                  |                      |
| Dentergem  | 10                  |                      |
| Meulebeke  | 8                   |                      |
| Oostrozebeke   | 13                  | 1                    |
| Pittem   | 26                  | 2                    |
| Ruiselede  | 21                  |                      |
| Tielt  | 43                  |                      |
| Wielsbeke  | 14                  |                      |
| Wingene  | 29                  | 1                    |
| <b>Arrondissement de Furnes</b>                                  | <b>67</b>           | <b>4</b>             |
| Alveringem   | 25                  | 1                    |
| La Panne   | 5                   |                      |
| Koksijde   | 6                   |                      |
| Nieuport   | 6                   | 1                    |
| Furnes   | 25                  | 2                    |
| <b>Région wallonne</b>   | <b>2 376</b>        | <b>260</b>           |
| <b>Communauté germanophone</b>                                   | <b>117</b>          | <b>34</b>            |
| <b>Province de Brabant wallon</b>                                | <b>197</b>          | <b>18</b>            |
| <b>Arrondissement de Nivelles</b>                                | <b>197</b>          | <b>18</b>            |
| Beauvechain  | 1                   |                      |
| Braine-l'Alleud  | 18                  | 2                    |
| Braine-le-Château  | 9                   | 1                    |
| Chastre  | 4                   |                      |
| Chaumont-Gistoux   | 10                  | 1                    |
| Court-Saint-Etienne  | 3                   |                      |
| Genappe  | 15                  |                      |
| Grez-Doiceau   | 10                  | 1                    |
| Hélécine   |                     |                      |
| Incourt  | 3                   |                      |
| Ittre  | 3                   | 1                    |
| Jodoigne   | 10                  | 5                    |
| La Hulpe   |                     |                      |
| Lasne  | 4                   |                      |
| Mont-Saint-Guibert   | 2                   |                      |
| Nivelles   | 11                  |                      |
| Orp-Jauche   | 6                   |                      |
| Ottignies-Louvain-la-Neuve                                       | 18                  | 3                    |
| Perwez   | 7                   | 1                    |
| Ramillies  | 4                   |                      |
| Rebecq   | 4                   |                      |
| Rixensart  | 11                  | 1                    |
| Tubize   | 8                   | 1                    |
| Villers-la-Ville   | 5                   |                      |
| Walhain  | 4                   |                      |

**14.- PERMIS DE BATIR ACCORDES EN 1998 POUR LA CONSTRUCTION DE BATIMENTS NON  
RESIDENTIELS : BATIMENTS ET LOGEMENTS(SUITE)**

| COMMUNES, ARRONDISSEMENTS ADMINISTRATIFS<br>PROVINCES ET REGIONS | Nombre de bâtiments | Nombre d'habitations |
|--|---------------------|----------------------|
| Waterloo   | 4                   | 1                    |
| Wavre  | 23                  |                      |
| <b>Province de Hainaut</b>                                       | <b>721</b>          | <b>45</b>            |
| <b>Arrondissement d'Ath</b>                                      | <b>58</b>           | <b>4</b>             |
| Ath  | 21                  | 1                    |
| Beloeil  | 6                   |                      |
| Bernissart   | 4                   |                      |
| Brugelette   | 2                   |                      |
| Chièvres   | 6                   |                      |
| Ellezelles   | 7                   | 3                    |
| Frasnes-lez-Anvaing  | 12                  |                      |
| <b>Arrondissement de Charleroi</b>                               | <b>155</b>          | <b>10</b>            |
| Aiseau-Presles   | 3                   | 1                    |
| Chapelle-lez-Herlaimont  | 7                   |                      |
| Charleroi  | 54                  | 1                    |
| Châtelet   | 10                  |                      |
| Courcelles   | 14                  | 2                    |
| Farciennes   | 2                   |                      |
| Fleurus  | 11                  | 3                    |
| Fontaine-l'Évêque  | 3                   |                      |
| Gerpennes  | 3                   |                      |
| Les Bons Villers   | 5                   |                      |
| Manage   | 8                   |                      |
| Montigny-le-Tilleul  | 6                   |                      |
| Pont-à-Celles  | 11                  |                      |
| Seneffe  | 18                  | 3                    |
| <b>Arrondissement de Mons</b>                                    | <b>116</b>          | <b>8</b>             |
| Boussu   | 10                  | 1                    |
| Colfontaine  | 2                   |                      |
| Dour   | 4                   |                      |
| Frameries  | 23                  | 2                    |
| Hensies  | 4                   |                      |
| Honnelles  | 3                   |                      |
| Jurbise  | 6                   | 1                    |
| Lens   | 8                   | 1                    |
| Mons   | 35                  | 1                    |
| Quaregnon  | 9                   |                      |
| Quévy  | 4                   |                      |
| Quiévrain  | 5                   | 1                    |
| Saint-Ghislain   | 3                   | 1                    |
| <b>Arrondissement de Mouscron</b>                                | <b>67</b>           | <b>5</b>             |
| Comines-Warneton   | 22                  | 3                    |
| Mouscron   | 45                  | 2                    |
| <b>Arrondissement de Soignies</b>                                | <b>113</b>          | <b>7</b>             |
| Braine-le-Comte  | 6                   |                      |
| Ecaussinnes  | 7                   | 1                    |
| Enghien  | 11                  | 1                    |
| La Louvière  | 45                  |                      |
| Le Roeulx  | 6                   | 1                    |
| Lessines   | 10                  | 2                    |
| Silly  | 9                   | 1                    |
| Soignies   | 19                  | 1                    |
| <b>Arrondissement de Thuin</b>                                   | <b>106</b>          | <b>4</b>             |
| Anderlues  | 6                   |                      |
| Beaumont   | 16                  | 1                    |
| Binche   | 9                   |                      |
| Chimay   | 17                  | 1                    |
| Erquennes  | 7                   |                      |
| Estinnes   | 8                   |                      |
| Froidchapelle  | 9                   |                      |
| Ham-sur-Heure-Nalinnes   | 4                   |                      |
| Lobbès   | 4                   | 1                    |
| Merbes-le-Château  | 4                   |                      |
| Momignies  | 7                   |                      |
| Morlanwelz   | 4                   | 1                    |

**14.- PERMIS DE BATIR ACCORDES EN 1998 POUR LA CONSTRUCTION DE BATIMENTS NON  
RESIDENTIELS : BATIMENTS ET LOGEMENTS(SUITE)**

| COMMUNES, ARRONDISSEMENTS ADMINISTRATIFS<br>PROVINCES ET REGIONS | Nombre de bâtiments | Nombre d'habitations |
|--|---------------------|----------------------|
| Sivry-Rance  | 4                   |                      |
| Thuin  | 7                   |                      |
| <b>Arrondissement de Tournai</b>                                 | <b>106</b>          | <b>7</b>             |
| Antoing  | 3                   | 1                    |
| Brunehaut  | 14                  |                      |
| Celles   | 4                   |                      |
| Estaimpuis   | 10                  |                      |
| Leuze-en-Hainaut   | 10                  |                      |
| Mont-de-l'Enclus   | 1                   |                      |
| Pecq   | 6                   |                      |
| Péruwelz   | 13                  |                      |
| Rumes  |                     |                      |
| Tournai  | 45                  | 6                    |
| <b>Province de Liège</b>   | <b>780</b>          | <b>105</b>           |
| <b>Arrondissement de Huy</b>                                     | <b>105</b>          | <b>9</b>             |
| Amay   | 3                   |                      |
| Anthisnes  | 2                   |                      |
| Burdinne   | 3                   |                      |
| Clavier  | 14                  |                      |
| Engis  | 10                  |                      |
| Ferrières  | 5                   | 2                    |
| Hamoir   | 5                   | 3                    |
| Héron  | 3                   |                      |
| Huy  | 12                  | 3                    |
| Marchin  | 4                   |                      |
| Modave   | 2                   |                      |
| Nandrin  | 8                   |                      |
| Ouffet   | 10                  |                      |
| Tinlot   | 4                   |                      |
| Verlaine   | 3                   |                      |
| Villers-Le-Bouillet  | 11                  | 1                    |
| Wanze  | 6                   |                      |
| <b>Arrondissement de Liège</b>                                   | <b>286</b>          | <b>31</b>            |
| Ans  | 14                  | 2                    |
| Awans  | 13                  | 1                    |
| Aywaille   | 11                  | 2                    |
| Bassenge   | 10                  | 1                    |
| Beyne-Heusay   | 5                   |                      |
| Blégny   | 6                   | 1                    |
| Chaudfontaine  | 5                   |                      |
| Comblain-au-Pont   | 5                   |                      |
| Dalhem   | 3                   |                      |
| Esneux   | 3                   |                      |
| Flémalle   | 13                  |                      |
| Fléron   | 6                   |                      |
| Grâce-Hollogne   | 21                  | 1                    |
| Herstal  | 29                  | 6                    |
| Juprelle   | 10                  |                      |
| Liège  | 40                  | 6                    |
| Neupré   | 4                   | 1                    |
| Oupeye   | 11                  |                      |
| Saint-Nicolas  | 9                   |                      |
| Seraing  | 18                  | 2                    |
| Soumagne   | 17                  | 1                    |
| Sprimont   | 15                  | 4                    |
| Trooz  | 4                   |                      |
| Visé   | 14                  | 3                    |
| <b>Arrondissement de Verviers</b>                                | <b>314</b>          | <b>55</b>            |
| Aubel  | 7                   | 1                    |
| Baelen   | 8                   |                      |
| Dison  | 12                  |                      |
| Herve  | 19                  | 6                    |
| Jalhay   | 10                  |                      |
| Lierneux   | 4                   |                      |
| Limbourg   | 3                   | 1                    |
| Malmedy  | 13                  | 3                    |
| Olne   | 3                   |                      |



**14.- PERMIS DE BATIR ACCORDES EN 1998 POUR LA CONSTRUCTION DE BATIMENTS NON  
RESIDENTIELS : BATIMENTS ET LOGEMENTS(SUITE)**

| COMMUNES, ARRONDISSEMENTS ADMINISTRATIFS<br>PROVINCES ET REGIONS | Nombre de bâtiments | Nombre d'habitations |
|--|---------------------|----------------------|
| Pepinster  | 18                  |                      |
| Plombières   | 8                   |                      |
| Spa  | 7                   |                      |
| Stavelot   | 12                  |                      |
| Stoumont   | 8                   |                      |
| Theux  | 11                  | 1                    |
| Thimister-Clermont   | 14                  |                      |
| Trois-Ponts  | 4                   |                      |
| Verviers   | 11                  | 1                    |
| Waires   | 13                  | 8                    |
| Welkenraedt  | 12                  |                      |
| Amblève  | 14                  |                      |
| Bullange   | 6                   | 1                    |
| Burg-Reuland   | 14                  |                      |
| Butgenbach   | 12                  | 2                    |
| Eupen  | 17                  | 18                   |
| La Calamine  | 8                   | 4                    |
| Lontzen  | 5                   |                      |
| Raeren   | 13                  | 6                    |
| Saint-Vith   | 28                  | 3                    |
| <b>Arrondissement de Waremme</b>                                 | <b>75</b>           | <b>10</b>            |
| Berloz   | 3                   |                      |
| Braives  | 7                   | 2                    |
| Crisnée  | 5                   | 1                    |
| Donceel  | 3                   |                      |
| Faimes   | 4                   |                      |
| Fexhe-le-Haut-Clocher  |                     |                      |
| Geer   | 2                   |                      |
| Hannut   | 19                  | 3                    |
| Lincet   | 1                   |                      |
| Oreye  | 3                   |                      |
| Remicourt  | 10                  |                      |
| Saint-Georges-sur-Meuse  | 4                   |                      |
| Waremme  | 12                  | 2                    |
| Wasseiges  | 2                   | 2                    |
| <b>Province de Luxembourg</b>                                    | <b>344</b>          | <b>16</b>            |
| <b>Arrondissement d'Arlon</b>                                    | <b>57</b>           | <b>4</b>             |
| Arlon  | 23                  | 3                    |
| Attert   | 10                  |                      |
| Aubange  | 14                  |                      |
| Martelange   |                     |                      |
| Messancy   | 10                  | 1                    |
| <b>Arrondissement de Bastogne</b>                                | <b>71</b>           | <b>3</b>             |
| Bastogne   | 17                  | 2                    |
| Bertogne   | 3                   |                      |
| Fauvillers   | 7                   |                      |
| Gouvy  | 10                  |                      |
| Houffalize   | 10                  |                      |
| Sainte-Ode   | 4                   |                      |
| Vaux-sur-Sûre  | 13                  | 1                    |
| Vielsalm   | 7                   |                      |
| <b>Arrondissement de Marche-en-Famenne</b>                       | <b>64</b>           | <b>5</b>             |
| Durbuy   | 6                   | 2                    |
| Erezée   | 5                   |                      |
| Hotton   | 2                   |                      |
| La Roche-en-Ardenne  | 10                  | 1                    |
| Manhay   | 5                   |                      |
| Marche-en-Famenne  | 23                  | 2                    |
| Nassogne   | 11                  |                      |
| Rendeux  |                     |                      |
| Tenneville   | 2                   |                      |
| <b>Arrondissement de Neufchâteau</b>                             | <b>86</b>           | <b>4</b>             |
| Bertrix  | 10                  |                      |
| Bouillon   | 8                   |                      |
| Daverdisse   | 2                   |                      |
| Herbeumont   | 2                   |                      |

**14.- PERMIS DE BATIR ACCORDES EN 1998 POUR LA CONSTRUCTION DE BATIMENTS NON  
RESIDENTIELS : BATIMENTS ET LOGEMENTS(SUITE)**

| COMMUNES, ARRONDISSEMENTS ADMINISTRATIFS<br>PROVINCES ET REGIONS | Nombre de bâtiments | Nombre d'habitations |
|--|---------------------|----------------------|
| Léglise  | 8                   |                      |
| Libin  | 12                  | 1                    |
| Libramont-Chevigny   | 19                  | 3                    |
| Neufchâteau  | 10                  |                      |
| Paliseul   | 7                   |                      |
| Saint-Hubert   | 5                   |                      |
| Tellin   | 1                   |                      |
| Wellin   | 2                   |                      |
| <b>Arrondissement de Virton</b>                                  | <b>66</b>           |                      |
| Chiny  | 6                   |                      |
| Etalle   | 10                  |                      |
| Florenville  | 10                  |                      |
| Habay  | 16                  |                      |
| Meix-devant-Virton   | 1                   |                      |
| Musson   | 4                   |                      |
| Rouvroy  | 1                   |                      |
| Saint-Léger  | 5                   |                      |
| Tintigny   | 3                   |                      |
| Virton   | 10                  |                      |
| <b>Province de Namur</b>   | <b>334</b>          | <b>76</b>            |
| <b>Arrondissement de Dinant</b>                                  | <b>103</b>          | <b>16</b>            |
| Anhée  | 4                   |                      |
| Beauraing  | 11                  | 1                    |
| Bièvre   | 6                   |                      |
| Ciney  | 11                  |                      |
| Dinant   | 6                   | 14                   |
| Gedinne  | 8                   |                      |
| Hamois   | 7                   |                      |
| Hastière   | 3                   |                      |
| Havelange  | 8                   |                      |
| Houyet   | 3                   |                      |
| Onhaye   | 2                   |                      |
| Rochefort  | 16                  | 1                    |
| Somme-Leuze  | 8                   |                      |
| Vresse-sur-Semois  | 1                   |                      |
| Yvoir  | 9                   |                      |
| <b>Arrondissement de Namur</b>                                   | <b>161</b>          | <b>56</b>            |
| Andenne  | 13                  | 3                    |
| Assesse  | 7                   |                      |
| Eghezée  | 4                   |                      |
| Fernelmont   | 7                   | 1                    |
| Florefe  | 4                   |                      |
| Fosses-la-Ville  | 11                  | 4                    |
| Gembloux   | 13                  | 6                    |
| Gesves   | 2                   |                      |
| Jemeppe-sur-Sambre   | 8                   | 1                    |
| La Bruyère   | 5                   | 1                    |
| Mettet   | 17                  | 1                    |
| Namur  | 39                  | 37                   |
| Ohey   | 6                   |                      |
| Profondeville  | 11                  | 2                    |
| Sambreville  | 10                  |                      |
| Sombreffe  | 4                   |                      |
| <b>Arrondissement de Philippeville</b>                           | <b>70</b>           | <b>4</b>             |
| Cerfontaine  | 5                   |                      |
| Couvin   | 21                  | 1                    |
| Doische  | 2                   |                      |
| Florennes  | 6                   |                      |
| Philippeville  | 8                   |                      |
| Viroinval  | 8                   |                      |
| Walcourt   | 20                  | 3                    |

## BATIMENTS COMMENCES

(d'après la date d'enregistrement à l'I.N.S.)



**1. BATIMENTS RESIDENTIELS COMMENCES : CONSTRUCTIONS NOUVELLES ET RECONSTRUCTIONS TOTALES**

|                        | ANNEE<br>1993 | ANNEE<br>1994 | ANNEE<br>1995 | ANNEE<br>1996 | ANNEE<br>1997 | ANNEE<br>1998 |
|------------------------|---------------|---------------|---------------|---------------|---------------|---------------|
| NOMBRE DE BATIMENTS    | 29139         | 35622         | 37703         | 28369         | 28241         | 22862         |
| NOMBRE DE LOGEMENTS    | 43705         | 51821         | 55795         | 40708         | 39596         | 32634         |
| VOLUME (M3)            | 27095233      | 32614784      | 34102206      | 25308117      | 24469086      | 20584430      |
| SURFACE HABITABLE (M2) | 5634542       | 6898746       | 7192349       | 5352033       | 5205233       | 4395486       |
| SURFACE TOTALE (M2)    | 8695252       | 10519286      | 11021001      | 8169353       | 7950602       | 6713641       |

**2. BATIMENTS RESIDENTIELS COMMENCES PAR MOIS**

|                | ANNEE<br>1987 | ANNEE<br>1988 | ANNEE<br>1989 | ANNEE<br>1990 | ANNEE<br>1991 | ANNEE<br>1992 | ANNEE<br>1993 | ANNEE<br>1994 | ANNEE<br>1995 | ANNEE<br>1996 | ANNEE<br>1997 | ANNEE<br>1998 |
|----------------|---------------|---------------|---------------|---------------|---------------|---------------|---------------|---------------|---------------|---------------|---------------|---------------|
| JANVIER        | 1736          | 1218          | 2368          | 2504          | 2536          | 2190          | 1516          | 1529          | 2971          | 1212          | 1249          | 1621          |
| FEVRIER        | 1252          | 1797          | 2418          | 2227          | 1585          | 2001          | 2049          | 2186          | 2770          | 1328          | 2155          | 1717          |
| MARS           | 1869          | 2501          | 3104          | 2862          | 2737          | 3076          | 2670          | 3069          | 3060          | 2097          | 2188          | 2370          |
| AVRIL          | 2140          | 3258          | 2676          | 2871          | 2549          | 3546          | 3659          | 3252          | 4124          | 2167          | 2363          | 1849          |
| MAI            | 2288          | 2354          | 2777          | 3224          | 2750          | 2988          | 2795          | 3541          | 3282          | 2773          | 2040          | 2262          |
| JUIN           | 1958          | 2644          | 3038          | 2993          | 3790          | 3165          | 2569          | 3435          | 3772          | 2368          | 2144          | 2494          |
| JUILLET        | 1744          | 1550          | 1880          | 2251          | 2142          | 1859          | 2602          | 2320          | 1500          | 1387          | 1440          | 2010          |
| AOUT           | 2628          | 3130          | 2350          | 2175          | 2263          | 2535          | 2380          | 3285          | 2844          | 2478          | 2485          | 1901          |
| SEPTEMBRE      | 3244          | 2852          | 2535          | 1853          | 3355          | 2920          | 2810          | 2681          | 3449          | 2702          | 2904          | 2027          |
| OCTOBRE        | 2163          | 2655          | 3170          | 2413          | 1969          | 3227          | 2301          | 3019          | 4356          | 3349          | 2452          | 1769          |
| NOVEMBRE       | 1519          | 2123          | 2594          | 2173          | 3174          | 3006          | 1895          | 3833          | 3150          | 3114          | 2855          | 1271          |
| DECEMBRE       | 1168          | 1628          | 3140          | 2570          | 2712          | 1775          | 1893          | 3472          | 2425          | 3394          | 3966          | 1571          |
| <b>TOTAL :</b> | <b>23709</b>  | <b>27710</b>  | <b>32046</b>  | <b>30116</b>  | <b>31562</b>  | <b>32288</b>  | <b>29139</b>  | <b>35622</b>  | <b>37703</b>  | <b>28369</b>  | <b>28241</b>  | <b>22862</b>  |

## 3. BATIMENTS RESIDENTIELS COMMENCES D'APRES LEUR CATEGORIE DE VOLUME

| CATEGORIE DE VOLUME | ANNEE        | ANNEE        | ANNEE        | ANNEE        | ANNEE        | ANNEE        | ANNEE        | ANNEE        | ANNEE        | ANNEE        | ANNEE        | ANNEE        |
|---------------------|--------------|--------------|--------------|--------------|--------------|--------------|--------------|--------------|--------------|--------------|--------------|--------------|
|                     | 1987         | 1988         | 1989         | 1990         | 1991         | 1992         | 1993         | 1994         | 1995         | 1996         | 1997         | 1998         |
| - 99 M3             | 78           | 53           | 38           | 55           | 70           | 27           | 23           | 68           | 30           | 3            | 21           | 4            |
| 100 A 199 M3        | 333          | 230          | 258          | 352          | 614          | 336          | 431          | 518          | 815          | 194          | 395          | 368          |
| 200 A 299 M3        | 507          | 453          | 573          | 601          | 1118         | 1015         | 482          | 680          | 803          | 385          | 358          | 324          |
| 300 A 399 M3        | 1304         | 1782         | 1773         | 1393         | 1497         | 1405         | 1189         | 1525         | 1755         | 1376         | 1408         | 1081         |
| 400 A 499 M3        | 3610         | 4049         | 4412         | 4009         | 3699         | 3639         | 3435         | 4228         | 4837         | 3665         | 4021         | 3057         |
| 500 A 749 M3        | 10436        | 11839        | 13405        | 12178        | 11888        | 12087        | 10789        | 13116        | 13290        | 10717        | 10700        | 8011         |
| 750 A 999 M3        | 4796         | 5880         | 7071         | 6918         | 7171         | 8000         | 7353         | 8779         | 8875         | 6767         | 6245         | 5168         |
| 1 000 A 1 499 M3    | 1893         | 2417         | 3079         | 3162         | 3733         | 3910         | 3742         | 4602         | 5027         | 3645         | 3563         | 3403         |
| 1 500 A 1 999 M3    | 335          | 404          | 584          | 558          | 679          | 720          | 682          | 877          | 926          | 699          | 652          | 674          |
| 2 000 A 2 999 M3    | 138          | 247          | 334          | 335          | 471          | 459          | 406          | 510          | 588          | 396          | 381          | 353          |
| 3 000 A 3 999 M3    | 66           | 117          | 163          | 178          | 175          | 179          | 184          | 193          | 241          | 157          | 146          | 131          |
| 4 000 A 4 999 M3    | 63           | 52           | 87           | 88           | 105          | 116          | 98           | 127          | 133          | 96           | 85           | 81           |
| 5 000 A 9 999 M3    | 83           | 120          | 161          | 188          | 209          | 246          | 197          | 243          | 219          | 150          | 180          | 130          |
| 10 000 M3 ET PLUS   | 67           | 67           | 108          | 101          | 133          | 149          | 128          | 156          | 164          | 119          | 86           | 77           |
| <b>TOTAL</b>        | <b>23709</b> | <b>27710</b> | <b>32046</b> | <b>30116</b> | <b>31562</b> | <b>32288</b> | <b>29139</b> | <b>35622</b> | <b>37703</b> | <b>28369</b> | <b>28241</b> | <b>22862</b> |

## 4. BATIMENTS RESIDENTIELS COMMENCES, PAR ARRONDISSEMENT ADMINISTRATIF

|  | ANNEE<br>1992 | ANNEE<br>1993 | ANNEE<br>1994 | ANNEE<br>1995 | ANNEE<br>1996 | ANNEE<br>1997 | ANNEE<br>1998 |
|--|---------------|---------------|---------------|---------------|---------------|---------------|---------------|
| <b>BELGIQUE</b>                        | <b>32288</b>  | <b>29139</b>  | <b>35622</b>  | <b>37703</b>  | <b>28369</b>  | <b>28241</b>  | <b>22662</b>  |
| <b>REGION DE BRUXELLES-CAPITALE</b>    | <b>346</b>    | <b>293</b>    | <b>258</b>    | <b>223</b>    | <b>216</b>    | <b>218</b>    | <b>175</b>    |
| BRUXELLES-CAPITALE                     | 346           | 293           | 258           | 223           | 216           | 218           | 175           |
| <b>REGION FLAMANDE</b>                 | <b>24427</b>  | <b>22132</b>  | <b>26665</b>  | <b>26628</b>  | <b>20351</b>  | <b>18734</b>  | <b>16261</b>  |
| <b>PROVINCE D'ANVERS</b>               | <b>6312</b>   | <b>5271</b>   | <b>7066</b>   | <b>6144</b>   | <b>4739</b>   | <b>4402</b>   | <b>3545</b>   |
| ANVERS                                 | 2762          | 2168          | 2854          | 2475          | 1979          | 1540          | 1400          |
| MALINES                                | 1115          | 1145          | 1450          | 1188          | 884           | 909           | 831           |
| TURNHOUT                               | 2435          | 1958          | 2762          | 2481          | 1876          | 1953          | 1314          |
| <b>PROVINCE DE LIMBOURG</b>            | <b>3635</b>   | <b>3642</b>   | <b>3789</b>   | <b>4724</b>   | <b>3144</b>   | <b>2940</b>   | <b>3181</b>   |
| HASSELT                                | 1604          | 1539          | 1615          | 1995          | 1380          | 1470          | 1336          |
| MAASEIK                                | 1283          | 1375          | 1345          | 1474          | 1071          | 851           | 1001          |
| TONGRES                                | 748           | 728           | 829           | 1255          | 693           | 619           | 844           |
| <b>PROVINCE DE FLANDRE ORIENTALE</b>   | <b>5417</b>   | <b>5279</b>   | <b>5985</b>   | <b>6704</b>   | <b>5149</b>   | <b>4229</b>   | <b>4089</b>   |
| ALOST                                  | 904           | 956           | 1043          | 1313          | 770           | 798           | 523           |
| TERMONDE                               | 785           | 777           | 987           | 891           | 700           | 582           | 583           |
| EKKLO                                  | 339           | 340           | 365           | 223           | 295           | 369           | 175           |
| GAND                                   | 1872          | 1853          | 2142          | 3899          | 1961          | 1575          | 2704          |
| AUDENARDE                              | 400           | 369           | 401           | 1452          | 453           | 211           | 808           |
| SAINT-NICOLAS                          | 1117          | 984           | 1047          | 1319          | 970           | 674           | 791           |
| <b>PROVINCE DE BRABANT FLAMAND</b>     | <b>4231</b>   | <b>3667</b>   | <b>4881</b>   | <b>3899</b>   | <b>3438</b>   | <b>3103</b>   | <b>2704</b>   |
| HAL-VILVORDE                           | 2158          | 1896          | 2409          | 1932          | 1730          | 1576          | 1424          |
| LOUVAIN                                | 2073          | 1771          | 2472          | 1967          | 1708          | 1527          | 1280          |
| <b>PROVINCE DE FLANDRE OCCIDENTALE</b> | <b>4832</b>   | <b>4273</b>   | <b>4944</b>   | <b>5157</b>   | <b>3881</b>   | <b>4060</b>   | <b>2742</b>   |
| BRUGES                                 | 1084          | 1091          | 1205          | 1032          | 981           | 886           | 610           |
| DIXMUDE                                | 156           | 147           | 186           | 241           | 126           | 175           | 127           |
| YPRES                                  | 319           | 344           | 370           | 406           | 327           | 289           | 260           |
| COURTRAI                               | 960           | 851           | 1108          | 1017          | 836           | 797           | 613           |
| OSTENDE                                | 680           | 572           | 823           | 936           | 511           | 640           | 335           |
| ROULERS                                | 547           | 604           | 582           | 730           | 537           | 649           | 363           |
| TIELT                                  | 370           | 438           | 430           | 435           | 398           | 361           | 276           |
| FURNES                                 | 716           | 226           | 240           | 360           | 165           | 263           | 158           |
| <b>REGION WALLONNE</b>                 | <b>7515</b>   | <b>6714</b>   | <b>8699</b>   | <b>10852</b>  | <b>7802</b>   | <b>9289</b>   | <b>6426</b>   |
| <b>PROVINCE DE BRABANT WALLON</b>      | <b>1579</b>   | <b>1228</b>   | <b>1387</b>   | <b>1452</b>   | <b>1101</b>   | <b>1297</b>   | <b>808</b>    |
| NIVELLES                               | 1579          | 1228          | 1387          | 1452          | 1101          | 1297          | 808           |
| <b>PROVINCE DE HAINAUT</b>             | <b>1840</b>   | <b>1850</b>   | <b>2477</b>   | <b>3096</b>   | <b>1936</b>   | <b>2711</b>   | <b>1849</b>   |
| ATH                                    | 152           | 144           | 258           | 208           | 153           | 329           | 131           |
| CHARLEROI                              | 429           | 451           | 533           | 696           | 472           | 539           | 418           |
| MONS                                   | 341           | 291           | 426           | 599           | 337           | 380           | 391           |
| MOUSCRON                               | 126           | 186           | 151           | 203           | 90            | 135           | 185           |
| SOIGNIES                               | 385           | 386           | 499           | 484           | 363           | 522           | 338           |
| THUIN                                  | 202           | 204           | 341           | 495           | 300           | 456           | 213           |
| TOURNAI                                | 205           | 188           | 269           | 411           | 221           | 350           | 173           |
| <b>PROVINCE DE LIEGE</b>               | <b>2155</b>   | <b>2097</b>   | <b>2491</b>   | <b>3406</b>   | <b>2552</b>   | <b>2971</b>   | <b>2142</b>   |
| HUY                                    | 202           | 182           | 255           | 486           | 280           | 367           | 235           |
| LIEGE                                  | 924           | 883           | 1008          | 1315          | 1059          | 1223          | 989           |
| VERVIERS                               | 871           | 824           | 986           | 1280          | 913           | 1023          | 708           |
| WAREMME                                | 158           | 208           | 242           | 325           | 300           | 358           | 210           |
| <b>PROVINCE DE LUXEMBOURG</b>          | <b>895</b>    | <b>615</b>    | <b>999</b>    | <b>1367</b>   | <b>937</b>    | <b>891</b>    | <b>585</b>    |
| ARLON                                  | 220           | 169           | 241           | 218           | 132           | 225           | 133           |
| BASTOGNE                               | 120           | 140           | 200           | 229           | 196           | 167           | 144           |
| MARCHE-EN-FAMENNE                      | 207           | 112           | 196           | 403           | 256           | 182           | 93            |
| NEUFCHATEAU                            | 170           | 67            | 192           | 310           | 183           | 171           | 105           |
| VIRTON                                 | 178           | 127           | 170           | 207           | 170           | 146           | 110           |
| <b>PROVINCE DE NAMUR</b>               | <b>1046</b>   | <b>924</b>    | <b>1345</b>   | <b>1531</b>   | <b>1276</b>   | <b>1419</b>   | <b>1042</b>   |
| DINANT                                 | 259           | 257           | 355           | 379           | 313           | 387           | 195           |
| NAMUR                                  | 653           | 542           | 836           | 883           | 818           | 842           | 694           |
| PHILIPPEVILLE                          | 134           | 125           | 154           | 269           | 145           | 190           | 153           |

## 5. BATIMENTS RESIDENTIELS COMMENCES, D'APRES LEUR EQUIPEMENT

| EQUIPEMENT                                   | ANNEE<br>1992 | ANNEE<br>1993 | ANNEE<br>1994 | ANNEE<br>1995 | ANNEE<br>1996 | ANNEE<br>1997 | ANNEE<br>1998 |
|--|---------------|---------------|---------------|---------------|---------------|---------------|---------------|
| <b>NOMBRE TOTAL DE BATIMENTS</b>             | <b>32288</b>  | <b>29139</b>  | <b>35622</b>  | <b>37703</b>  | <b>28369</b>  | <b>28241</b>  | <b>22862</b>  |
| <b>NOMBRE DE BATIMENTS<br/>RACCORDES A :</b> |               |               |               |               |               |               |               |
| UNIQUEMENT ELECTRICITE                       | 24            | 13            | 7             | 11            | 8             | 11            | 9             |
| EAU ET ELECTRICITE                           | 3420          | 2858          | 3057          | 3413          | 2231          | 2255          | 1645          |
| GAZ ET ELECTRICITE                           | 0             | 1             | 0             | 5             | 3             | 1             | 1             |
| ELECTRICITE ET EGOUTS                        | 74            | 45            | 43            | 40            | 22            | 22            | 8             |
| EAU, GAZ ET<br>ELECTRICITE                   | 42            | 37            | 47            | 51            | 43            | 34            | 27            |
| EAU, ELECTRICITE ET<br>EGOUTS                | 14563         | 12666         | 14535         | 15534         | 11046         | 10903         | 8610          |
| GAZ, ELECTRICITE ET<br>EGOUTS                | 7             | 4             | 5             | 0             | 3             | 12            | 10            |
| EAU, GAZ, ELECTRICITE<br>ET EGOUTS           | 14158         | 13515         | 17928         | 18649         | 15013         | 15003         | 12552         |
| <b>NOMBRE DE BATIMENTS</b>                   |               |               |               |               |               |               |               |
| AVEC SALLE DE BAIN OU DOUCHE                 | 32204         | 29105         | 35571         | 37667         | 28347         | 28236         | 22858         |
| AVEC GARAGE INDIVIDUEL                       | 28295         | 25615         | 31202         | 32505         | 25167         | 24894         | 19897         |
| AVEC ASCENSEUR                               | 1085          | 930           | 1178          | 1203          | 828           | 837           | 740           |

## 6. BATIMENTS RESIDENTIELS COMMENCES, D'APRES LE NOMBRE DE LOGEMENTS QU'ILS CONTIENNENT

| NOMBRE DE LOGEMENTS | ANNEE<br>1992 | ANNEE<br>1993 | ANNEE<br>1994 | ANNEE<br>1995 | ANNEE<br>1996 | ANNEE<br>1997 | ANNEE<br>1998 |
|---------------------|---------------|---------------|---------------|---------------|---------------|---------------|---------------|
| 1                   | 30275         | 27353         | 33292         | 35056         | 26587         | 26524         | 21389         |
| 2                   | 504           | 477           | 599           | 765           | 503           | 479           | 445           |
| 3                   | 311           | 252           | 371           | 387           | 261           | 289           | 200           |
| 4                   | 201           | 183           | 259           | 269           | 182           | 161           | 143           |
| 5                   | 156           | 136           | 167           | 183           | 112           | 121           | 89            |
| 6                   | 169           | 136           | 219           | 234           | 168           | 136           | 126           |
| 7                   | 67            | 79            | 87            | 90            | 54            | 63            | 51            |
| 8                   | 94            | 62            | 87            | 127           | 86            | 85            | 65            |
| 9                   | 55            | 50            | 65            | 73            | 54            | 46            | 33            |
| 10 A 14             | 199           | 165           | 200           | 212           | 152           | 136           | 144           |
| 15 A 19             | 82            | 75            | 92            | 113           | 77            | 79            | 74            |
| 20 A 24             | 50            | 55            | 52            | 62            | 37            | 53            | 36            |
| 25 A 29             | 35            | 30            | 32            | 22            | 22            | 17            | 12            |
| 30 A 39             | 44            | 30            | 44            | 49            | 32            | 20            | 20            |
| 40 A 49             | 17            | 16            | 24            | 20            | 12            | 14            | 10            |
| 50 A 59             | 10            | 8             | 11            | 8             | 3             | 7             | 11            |
| 60 A 79             | 12            | 10            | 7             | 15            | 11            | 6             | 8             |
| 80 A 99             | 2             | 10            | 7             | 11            | 10            | 1             | 5             |
| 100 ET PLUS         | 5             | 12            | 7             | 7             | 6             | 4             | 1             |
| <b>TOTAL</b>        | <b>32288</b>  | <b>29139</b>  | <b>35622</b>  | <b>37703</b>  | <b>28369</b>  | <b>28241</b>  | <b>22862</b>  |



**7. NOMBRE DE LOGEMENTS COMPRIS DANS LES BATIMENTS RESIDENTIELS COMMENCES, PAR ARRONDISSEMENT ADMINISTRATIF**

|  | ANNEE<br>1992 | ANNEE<br>1993 | ANNEE<br>1994 | ANNEE<br>1995 | ANNEE<br>1996 | ANNEE<br>1997 | ANNEE<br>1998 |
|--|---------------|---------------|---------------|---------------|---------------|---------------|---------------|
| <b>BELGIQUE</b>                        | <b>46645</b>  | <b>43705</b>  | <b>51821</b>  | <b>55795</b>  | <b>40708</b>  | <b>39596</b>  | <b>32634</b>  |
| <b>REGION DE BRUXELLES-CAPITALE</b>    | <b>2117</b>   | <b>2022</b>   | <b>1913</b>   | <b>2033</b>   | <b>1563</b>   | <b>1810</b>   | <b>1068</b>   |
| BRUXELLES-CAPITALE                     | 2117          | 2022          | 1913          | 2033          | 1563          | 1810          | 1068          |
| <b>REGION FLAMANDE</b>                 | <b>35352</b>  | <b>33361</b>  | <b>39129</b>  | <b>40293</b>  | <b>29116</b>  | <b>26097</b>  | <b>23179</b>  |
| <b>PROVINCE D'ANVERS</b>               | <b>9434</b>   | <b>7765</b>   | <b>11292</b>  | <b>9624</b>   | <b>6864</b>   | <b>6473</b>   | <b>5399</b>   |
| ANVERS                                 | 5049          | 3796          | 5590          | 4482          | 3343          | 2556          | 2457          |
| MALINES                                | 1502          | 1544          | 2030          | 1798          | 1233          | 1384          | 1290          |
| TURNHOUT                               | 2883          | 2425          | 3672          | 3344          | 2288          | 2533          | 1652          |
| <b>PROVINCE DE LIMBOURG</b>            | <b>4665</b>   | <b>4771</b>   | <b>4770</b>   | <b>6665</b>   | <b>4114</b>   | <b>3704</b>   | <b>3958</b>   |
| HASSELT                                | 2166          | 2200          | 2009          | 2777          | 1904          | 1893          | 1693          |
| MAASEIK                                | 1514          | 1611          | 1567          | 2163          | 1308          | 1035          | 1210          |
| TONGRES                                | 985           | 960           | 1194          | 1725          | 902           | 776           | 1055          |
| <b>PROVINCE DE FLANDRE ORIENTALE</b>   | <b>7287</b>   | <b>7831</b>   | <b>8522</b>   | <b>10011</b>  | <b>7510</b>   | <b>5473</b>   | <b>5603</b>   |
| ALOST                                  | 1195          | 1369          | 1386          | 1812          | 1091          | 1054          | 636           |
| TERMONDE                               | 966           | 971           | 1464          | 1138          | 1036          | 772           | 712           |
| EEKLO                                  | 508           | 444           | 571           | 524           | 340           | 496           | 361           |
| GAND                                   | 2627          | 3153          | 3070          | 3666          | 3225          | 2084          | 2288          |
| AUDENARDE                              | 523           | 407           | 475           | 667           | 517           | 219           | 454           |
| SAINT-NICOLAS                          | 1466          | 1487          | 1556          | 2204          | 1301          | 848           | 1152          |
| <b>PROVINCE DE BRABANT FLAMAND</b>     | <b>5462</b>   | <b>4997</b>   | <b>6392</b>   | <b>5395</b>   | <b>4038</b>   | <b>3681</b>   | <b>3406</b>   |
| HAL-VILVORDE                           | 2651          | 2344          | 3065          | 2664          | 2115          | 1948          | 1861          |
| LOUVAIN                                | 2811          | 2653          | 3327          | 2731          | 1923          | 1733          | 1545          |
| <b>PROVINCE DE FLANDRE OCCIDENTALE</b> | <b>8504</b>   | <b>7997</b>   | <b>8153</b>   | <b>8598</b>   | <b>6590</b>   | <b>6766</b>   | <b>4813</b>   |
| BRUGES                                 | 1727          | 2018          | 1971          | 1871          | 1902          | 1637          | 1105          |
| DIXMUDE                                | 181           | 178           | 249           | 338           | 129           | 187           | 143           |
| YPRES                                  | 456           | 475           | 434           | 469           | 339           | 319           | 291           |
| COURTRAI                               | 1280          | 1370          | 1585          | 1485          | 1132          | 1093          | 774           |
| OSTENDE                                | 1860          | 1233          | 1564          | 1786          | 1254          | 1269          | 1015          |
| ROULERS                                | 728           | 788           | 739           | 845           | 621           | 968           | 443           |
| TIELT                                  | 483           | 487           | 538           | 517           | 450           | 390           | 289           |
| FURNES                                 | 1789          | 1448          | 1073          | 1287          | 763           | 903           | 753           |
| <b>REGION WALLONNE</b>                 | <b>9176</b>   | <b>8322</b>   | <b>10779</b>  | <b>13469</b>  | <b>10029</b>  | <b>11889</b>  | <b>8387</b>   |
| <b>PROVINCE DE BRABANT WALLON</b>      | <b>2153</b>   | <b>1763</b>   | <b>2176</b>   | <b>2285</b>   | <b>1801</b>   | <b>1983</b>   | <b>1353</b>   |
| NIVELLES                               | 2153          | 1763          | 2176          | 2285          | 1801          | 1983          | 1353          |
| <b>PROVINCE DE HAINAUT</b>             | <b>2186</b>   | <b>2120</b>   | <b>2817</b>   | <b>3759</b>   | <b>2421</b>   | <b>3247</b>   | <b>2380</b>   |
| ATH                                    | 184           | 172           | 262           | 222           | 169           | 350           | 207           |
| CHARLEROI                              | 490           | 502           | 657           | 943           | 568           | 638           | 577           |
| MONS                                   | 399           | 342           | 467           | 720           | 435           | 401           | 477           |
| MOUSCRON                               | 162           | 228           | 182           | 278           | 173           | 199           | 262           |
| SOIGNIES                               | 465           | 472           | 573           | 633           | 470           | 697           | 412           |
| THUIN                                  | 227           | 211           | 379           | 529           | 346           | 492           | 235           |
| TOURNAI                                | 259           | 193           | 297           | 434           | 260           | 470           | 210           |
| <b>PROVINCE DE LIEGE</b>               | <b>2574</b>   | <b>2530</b>   | <b>3033</b>   | <b>4331</b>   | <b>3198</b>   | <b>3761</b>   | <b>2695</b>   |
| HUY                                    | 223           | 194           | 306           | 585           | 331           | 385           | 269           |
| LIEGE                                  | 993           | 1098          | 1284          | 1645          | 1317          | 1680          | 1197          |
| VERVIERS                               | 1160          | 970           | 1125          | 1709          | 1224          | 1243          | 928           |
| WAREMME                                | 198           | 268           | 318           | 392           | 326           | 453           | 301           |
| <b>PROVINCE DE LUXEMBOURG</b>          | <b>1068</b>   | <b>820</b>    | <b>1178</b>   | <b>1448</b>   | <b>1058</b>   | <b>1004</b>   | <b>706</b>    |
| ARLON                                  | 358           | 257           | 344           | 225           | 142           | 268           | 188           |
| BASTOGNE                               | 123           | 211           | 213           | 241           | 231           | 214           | 202           |
| MARCHE-EN-FAMENNE                      | 217           | 135           | 232           | 422           | 282           | 190           | 93            |
| NEUFCHATEAU                            | 180           | 68            | 210           | 337           | 213           | 176           | 107           |
| VIRTON                                 | 190           | 149           | 179           | 223           | 190           | 156           | 116           |
| <b>PROVINCE DE NAMUR</b>               | <b>1195</b>   | <b>1089</b>   | <b>1575</b>   | <b>1646</b>   | <b>1551</b>   | <b>1694</b>   | <b>1253</b>   |
| DINANT                                 | 264           | 259           | 413           | 386           | 391           | 465           | 208           |
| NAMUR                                  | 796           | 699           | 1008          | 987           | 1014          | 1025          | 883           |
| PHILIPPEVILLE                          | 135           | 131           | 154           | 273           | 146           | 204           | 162           |

**8. NOMBRE DE BATIMENTS A 1 LOGEMENT DANS LES BATIMENTS RESIDENTIELS COMMENCES, PAR ARRONDISSEMENT ADMINISTRATIF**

|  | ANNEE<br>1992 | ANNEE<br>1993 | ANNEE<br>1994 | ANNEE<br>1995 | ANNEE<br>1996 | ANNEE<br>1997 | ANNEE<br>1998 |
|--|---------------|---------------|---------------|---------------|---------------|---------------|---------------|
| <b>BELGIQUE</b>                        | <b>30275</b>  | <b>27353</b>  | <b>33292</b>  | <b>35056</b>  | <b>26587</b>  | <b>26524</b>  | <b>21389</b>  |
| <b>REGION DE BRUXELLES-CAPITALE</b>    | <b>204</b>    | <b>183</b>    | <b>137</b>    | <b>121</b>    | <b>132</b>    | <b>145</b>    | <b>105</b>    |
| BRUXELLES-CAPITALE                     | 204           | 183           | 137           | 121           | 132           | 145           | 105           |
| <b>REGION FLAMANDE</b>                 | <b>22843</b>  | <b>20711</b>  | <b>24833</b>  | <b>24567</b>  | <b>19030</b>  | <b>17497</b>  | <b>15178</b>  |
| <b>PROVINCE D'ANVERS</b>               | <b>5792</b>   | <b>4875</b>   | <b>6486</b>   | <b>5566</b>   | <b>4394</b>   | <b>4038</b>   | <b>3277</b>   |
| ANVERS                                 | 2422          | 1937          | 2531          | 2170          | 1796          | 1379          | 1254          |
| MALINES                                | 1027          | 1070          | 1358          | 1099          | 818           | 819           | 767           |
| TURNHOUT                               | 2343          | 1868          | 2597          | 2297          | 1780          | 1840          | 1256          |
| <b>PROVINCE DE LIMBOURG</b>            | <b>3458</b>   | <b>3422</b>   | <b>3598</b>   | <b>4394</b>   | <b>2948</b>   | <b>2735</b>   | <b>3002</b>   |
| HASSELT                                | 1518          | 1422          | 1537          | 1867          | 1289          | 1390          | 1259          |
| MAASEIK                                | 1236          | 1322          | 1295          | 1371          | 1009          | 788           | 947           |
| TONGRES                                | 704           | 678           | 766           | 1156          | 650           | 557           | 796           |
| <b>PROVINCE DE FLANDRE ORIENTALE</b>   | <b>5105</b>   | <b>4964</b>   | <b>5587</b>   | <b>6200</b>   | <b>4804</b>   | <b>3987</b>   | <b>3814</b>   |
| Alost                                  | 844           | 887           | 977           | 1217          | 712           | 745           | 502           |
| TERMONDE                               | 749           | 738           | 925           | 819           | 651           | 531           | 533           |
| EEKLO                                  | 316           | 327           | 344           | 443           | 279           | 365           | 278           |
| GAND                                   | 1764          | 1737          | 1989          | 2009          | 1837          | 1501          | 1392          |
| AUDENARDE                              | 383           | 363           | 388           | 539           | 435           | 208           | 382           |
| SAINT-NICOLAS                          | 1049          | 912           | 964           | 1173          | 890           | 637           | 727           |
| <b>PROVINCE DE BRABANT FLAMAND</b>     | <b>3994</b>   | <b>3488</b>   | <b>4577</b>   | <b>3652</b>   | <b>3286</b>   | <b>2955</b>   | <b>2552</b>   |
| HAL-VILVORDE                           | 2016          | 1789          | 2228          | 1778          | 1623          | 1468          | 1329          |
| LOUVAIN                                | 1978          | 1699          | 2349          | 1874          | 1663          | 1487          | 1223          |
| <b>PROVINCE DE FLANDRE OCCIDENTALE</b> | <b>4494</b>   | <b>3982</b>   | <b>4585</b>   | <b>4755</b>   | <b>3598</b>   | <b>3782</b>   | <b>2533</b>   |
| BRUGES                                 | 988           | 992           | 1088          | 922           | 880           | 812           | 557           |
| DIXMUEDE                               | 151           | 144           | 181           | 226           | 123           | 168           | 123           |
| YPRES                                  | 308           | 331           | 358           | 388           | 323           | 282           | 254           |
| COURTRAI                               | 910           | 799           | 1050          | 957           | 793           | 762           | 589           |
| OSTENDE                                | 592           | 504           | 754           | 831           | 440           | 557           | 262           |
| ROULERS                                | 522           | 575           | 555           | 707           | 521           | 620           | 355           |
| TIELT                                  | 355           | 429           | 412           | 423           | 387           | 351           | 272           |
| FURNES                                 | 668           | 188           | 187           | 301           | 131           | 230           | 121           |
| <b>REGION WALLONNE</b>                 | <b>7228</b>   | <b>6459</b>   | <b>8322</b>   | <b>10368</b>  | <b>7425</b>   | <b>8882</b>   | <b>6106</b>   |
| <b>PROVINCE DE BRABANT WALLON</b>      | <b>1491</b>   | <b>1146</b>   | <b>1291</b>   | <b>1347</b>   | <b>1030</b>   | <b>1211</b>   | <b>771</b>    |
| NIVELLES                               | 1491          | 1146          | 1291          | 1347          | 1030          | 1211          | 771           |
| <b>PROVINCE DE HAINAUT</b>             | <b>1786</b>   | <b>1802</b>   | <b>2400</b>   | <b>2972</b>   | <b>1863</b>   | <b>2618</b>   | <b>1766</b>   |
| ATH                                    | 149           | 141           | 256           | 201           | 150           | 323           | 121           |
| CHARLEROI                              | 418           | 434           | 512           | 657           | 455           | 520           | 401           |
| MONS                                   | 334           | 283           | 419           | 580           | 326           | 372           | 372           |
| MOUSCRON                               | 118           | 183           | 142           | 193           | 80            | 122           | 173           |
| SOIGNIES                               | 368           | 374           | 478           | 454           | 346           | 493           | 324           |
| THUIN                                  | 199           | 202           | 330           | 485           | 291           | 452           | 207           |
| TOURNAI                                | 200           | 185           | 263           | 402           | 215           | 336           | 168           |
| <b>PROVINCE DE LIEGE</b>               | <b>2061</b>   | <b>2016</b>   | <b>2367</b>   | <b>3211</b>   | <b>2393</b>   | <b>2810</b>   | <b>2010</b>   |
| HUY                                    | 198           | 179           | 251           | 478           | 271           | 362           | 229           |
| LIEGE                                  | 894           | 847           | 956           | 1243          | 990           | 1142          | 926           |
| VERVIERS                               | 816           | 788           | 928           | 1176          | 836           | 959           | 653           |
| WAREMME                                | 153           | 202           | 232           | 314           | 296           | 347           | 202           |
| <b>PROVINCE DE LUXEMBOURG</b>          | <b>866</b>    | <b>586</b>    | <b>966</b>    | <b>1332</b>   | <b>901</b>    | <b>864</b>    | <b>561</b>    |
| ARLON                                  | 206           | 160           | 223           | 213           | 130           | 217           | 124           |
| BASTOGNE                               | 118           | 128           | 195           | 220           | 185           | 158           | 134           |
| MARCHE-EN-FAMENNE                      | 201           | 108           | 193           | 395           | 246           | 180           | 93            |
| NEUFCHATEAU                            | 168           | 66            | 189           | 303           | 174           | 167           | 104           |
| VIRTON                                 | 173           | 124           | 166           | 201           | 166           | 142           | 106           |
| <b>PROVINCE DE NAMUR</b>               | <b>1024</b>   | <b>909</b>    | <b>1298</b>   | <b>1506</b>   | <b>1238</b>   | <b>1379</b>   | <b>998</b>    |
| DINANT                                 | 255           | 255           | 348           | 375           | 305           | 377           | 188           |
| NAMUR                                  | 636           | 531           | 796           | 864           | 789           | 814           | 659           |
| PHILIPPEVILLE                          | 133           | 123           | 154           | 267           | 144           | 188           | 151           |

**9. BATIMENTS NON RESIDENTIELS COMMENCES : CONSTRUCTIONS NOUVELLES ET RECONSTRUCTIONS TOTALES**

|                        | ANNEE<br>1991 | ANNEE<br>1992 | ANNEE<br>1993 | ANNEE<br>1994 | ANNEE<br>1995 | ANNEE<br>1996 | ANNEE<br>1997 | ANNEE<br>1998 |
|------------------------|---------------|---------------|---------------|---------------|---------------|---------------|---------------|---------------|
| NOMBRE DE BATIMENTS    | 8724          | 8550          | 7045          | 8323          | 9781          | 6344          | 5493          | 4882          |
| NOMBRE DE LOGEMENTS    | 995           | 1126          | 1090          | 1129          | 1150          | 818           | 701           | 660           |
| VOLUME (M3)            | 48255745      | 43003169      | 35592120      | 42730176      | 44928365      | 28662531      | 30017193      | 30880173      |
| SURFACE HABITABLE (M2) | 103331        | 148263        | 129581        | 119667        | 121113        | 89207         | 74374         | 75075         |
| SURFACE TOTALE (M2)    | 8715279       | 8304269       | 6758240       | 7915267       | 8078797       | 5209376       | 5064597       | 5018554       |

**10. BATIMENTS NON RESIDENTIELS COMMENCES PAR MOIS**

|                | ANNEE<br>1987 | ANNEE<br>1988 | ANNEE<br>1989 | ANNEE<br>1990 | ANNEE<br>1991 | ANNEE<br>1992 | ANNEE<br>1993 | ANNEE<br>1994 | ANNEE<br>1995 | ANNEE<br>1996 | ANNEE<br>1997 | ANNEE<br>1998 |
|----------------|---------------|---------------|---------------|---------------|---------------|---------------|---------------|---------------|---------------|---------------|---------------|---------------|
| JANVIER        | 705           | 385           | 850           | 735           | 855           | 801           | 441           | 458           | 967           | 288           | 332           | 366           |
| FEVRIER        | 459           | 606           | 606           | 604           | 416           | 454           | 563           | 582           | 683           | 312           | 466           | 254           |
| MARS           | 328           | 567           | 807           | 540           | 636           | 674           | 496           | 597           | 611           | 313           | 353           | 449           |
| AVRIL          | 353           | 701           | 577           | 593           | 513           | 781           | 871           | 729           | 955           | 387           | 345           | 349           |
| MAI            | 456           | 464           | 595           | 781           | 727           | 743           | 656           | 812           | 782           | 540           | 341           | 532           |
| JUIN           | 434           | 552           | 671           | 707           | 1033          | 761           | 731           | 697           | 877           | 465           | 354           | 590           |
| JUILLET        | 475           | 433           | 550           | 646           | 653           | 504           | 554           | 545           | 399           | 282           | 287           | 469           |
| AOUT           | 677           | 859           | 458           | 568           | 613           | 637           | 450           | 677           | 615           | 389           | 379           | 362           |
| SEPTEMBRE      | 748           | 814           | 633           | 496           | 797           | 613           | 709           | 598           | 906           | 488           | 533           | 424           |
| OCTOBRE        | 566           | 790           | 910           | 713           | 545           | 1056          | 502           | 701           | 1324          | 803           | 534           | 372           |
| NOVEMBRE       | 417           | 564           | 642           | 619           | 900           | 983           | 475           | 956           | 952           | 1050          | 578           | 253           |
| DECEMBRE       | 383           | 495           | 1149          | 835           | 1036          | 543           | 597           | 971           | 710           | 1027          | 991           | 462           |
| <b>TOTAL :</b> | <b>6001</b>   | <b>7230</b>   | <b>8448</b>   | <b>7837</b>   | <b>8724</b>   | <b>8550</b>   | <b>7045</b>   | <b>8323</b>   | <b>9781</b>   | <b>6344</b>   | <b>5493</b>   | <b>4882</b>   |

## 11. BATIMENTS NON RESIDENTIELS COMMENCES, PAR ARRONDISSEMENT ADMINISTRATIF

|  | ANNEE<br>1991 | ANNEE<br>1992 | ANNEE<br>1993 | ANNEE<br>1994 | ANNEE<br>1995 | ANNEE<br>1996 | ANNEE<br>1997 | ANNEE<br>1998 |
|--|---------------|---------------|---------------|---------------|---------------|---------------|---------------|---------------|
| <b>BELGIQUE</b>                        | <b>8724</b>   | <b>8550</b>   | <b>7045</b>   | <b>8323</b>   | <b>9781</b>   | <b>6344</b>   | <b>5493</b>   | <b>4882</b>   |
| <b>REGION DE BRUXELLES-CAPITALE</b>    | <b>113</b>    | <b>100</b>    | <b>84</b>     | <b>80</b>     | <b>41</b>     | <b>47</b>     | <b>44</b>     | <b>46</b>     |
| BRUXELLES-CAPITALE                     | 113           | 100           | 84            | 80            | 41            | 47            | 44            | 46            |
| <b>REGION FLAMANDE</b>                 | <b>5617</b>   | <b>5823</b>   | <b>4950</b>   | <b>5855</b>   | <b>6391</b>   | <b>4450</b>   | <b>3644</b>   | <b>3490</b>   |
| <b>PROVINCE D'ANVERS</b>               | <b>1264</b>   | <b>1463</b>   | <b>1020</b>   | <b>1565</b>   | <b>1367</b>   | <b>969</b>    | <b>809</b>    | <b>669</b>    |
| ANVERS                                 | 538           | 615           | 384           | 615           | 535           | 420           | 262           | 326           |
| MALINES                                | 250           | 245           | 238           | 271           | 287           | 206           | 159           | 144           |
| TURNHOUT                               | 476           | 603           | 398           | 679           | 545           | 343           | 388           | 199           |
| <b>PROVINCE DE LIMBOURG</b>            | <b>632</b>    | <b>633</b>    | <b>623</b>    | <b>643</b>    | <b>886</b>    | <b>534</b>    | <b>467</b>    | <b>498</b>    |
| HASSELT                                | 276           | 250           | 243           | 213           | 346           | 231           | 205           | 192           |
| MAASEIK                                | 205           | 246           | 249           | 267           | 328           | 203           | 170           | 215           |
| TONGRES                                | 151           | 137           | 131           | 163           | 212           | 100           | 92            | 91            |
| <b>PROVINCE DE FLANDRE ORIENTALE</b>   | <b>1443</b>   | <b>1455</b>   | <b>1343</b>   | <b>1333</b>   | <b>1746</b>   | <b>1183</b>   | <b>758</b>    | <b>989</b>    |
| ALOST                                  | 174           | 167           | 164           | 158           | 218           | 111           | 101           | 75            |
| TERMONDE                               | 159           | 166           | 168           | 183           | 185           | 159           | 114           | 116           |
| EKLO                                   | 108           | 184           | 183           | 156           | 200           | 133           | 92            | 96            |
| GAND                                   | 583           | 519           | 465           | 500           | 597           | 432           | 291           | 455           |
| AUDENARDE                              | 135           | 121           | 112           | 122           | 182           | 114           | 43            | 95            |
| SAINT-NICOLAS                          | 284           | 298           | 251           | 214           | 364           | 234           | 117           | 152           |
| <b>PROVINCE DE BRABANT FLAMAND</b>     | <b>555</b>    | <b>511</b>    | <b>428</b>    | <b>654</b>    | <b>518</b>    | <b>424</b>    | <b>351</b>    | <b>393</b>    |
| HAL-VILVORDE                           | 326           | 268           | 209           | 286           | 242           | 219           | 182           | 213           |
| LOUVAIN                                | 229           | 243           | 219           | 368           | 276           | 205           | 169           | 180           |
| <b>PROVINCE DE FLANDRE OCCIDENTALE</b> | <b>1723</b>   | <b>1761</b>   | <b>1536</b>   | <b>1660</b>   | <b>1874</b>   | <b>1340</b>   | <b>1259</b>   | <b>941</b>    |
| BRUGES                                 | 315           | 349           | 264           | 304           | 328           | 259           | 190           | 130           |
| DIXMUDE                                | 172           | 144           | 167           | 113           | 209           | 106           | 137           | 80            |
| YPRES                                  | 288           | 237           | 263           | 243           | 255           | 205           | 192           | 139           |
| COURTRAI                               | 260           | 292           | 222           | 295           | 314           | 229           | 235           | 159           |
| OSTENDE                                | 116           | 160           | 120           | 119           | 121           | 88            | 87            | 83            |
| ROULERS                                | 205           | 214           | 192           | 211           | 240           | 167           | 184           | 151           |
| TIELT                                  | 261           | 247           | 234           | 265           | 290           | 212           | 170           | 148           |
| FURNES                                 | 106           | 118           | 74            | 110           | 117           | 74            | 64            | 51            |
| <b>REGION WALLONNE</b>                 | <b>2994</b>   | <b>2627</b>   | <b>2011</b>   | <b>2388</b>   | <b>3349</b>   | <b>1847</b>   | <b>1805</b>   | <b>1346</b>   |
| <b>PROVINCE DE BRABANT WALLON</b>      | <b>227</b>    | <b>211</b>    | <b>174</b>    | <b>183</b>    | <b>275</b>    | <b>148</b>    | <b>159</b>    | <b>104</b>    |
| NIVELLES                               | 227           | 211           | 174           | 183           | 275           | 148           | 159           | 104           |
| <b>PROVINCE DE HAINAUT</b>             | <b>995</b>    | <b>849</b>    | <b>697</b>    | <b>821</b>    | <b>1184</b>   | <b>556</b>    | <b>580</b>    | <b>398</b>    |
| ATH                                    | 99            | 88            | 43            | 69            | 102           | 59            | 75            | 14            |
| CHARLEROI                              | 224           | 210           | 197           | 207           | 314           | 144           | 150           | 103           |
| MONS                                   | 173           | 136           | 107           | 141           | 207           | 94            | 71            | 80            |
| MOUSCRON                               | 79            | 84            | 63            | 67            | 81            | 28            | 66            | 46            |
| SOIGNIES                               | 139           | 116           | 118           | 118           | 136           | 70            | 65            | 74            |
| THUIN                                  | 112           | 97            | 68            | 82            | 159           | 76            | 65            | 33            |
| TOURNAI                                | 169           | 118           | 101           | 137           | 185           | 85            | 88            | 48            |
| <b>PROVINCE DE LIEGE</b>               | <b>941</b>    | <b>744</b>    | <b>626</b>    | <b>722</b>    | <b>921</b>    | <b>585</b>    | <b>589</b>    | <b>415</b>    |
| HUY                                    | 134           | 96            | 78            | 99            | 163           | 86            | 79            | 47            |
| LIEGE                                  | 407           | 316           | 271           | 280           | 339           | 225           | 255           | 171           |
| VERVIERS                               | 322           | 263           | 207           | 285           | 322           | 210           | 205           | 154           |
| WAREMME                                | 78            | 69            | 70            | 58            | 97            | 64            | 50            | 43            |
| <b>PROVINCE DE LUXEMBOURG</b>          | <b>375</b>    | <b>409</b>    | <b>236</b>    | <b>285</b>    | <b>454</b>    | <b>256</b>    | <b>226</b>    | <b>202</b>    |
| ARLON                                  | 59            | 52            | 38            | 39            | 31            | 30            | 38            | 30            |
| BASTOGNE                               | 103           | 87            | 74            | 81            | 125           | 72            | 47            | 63            |
| MARCHE-EN-FAMENNE                      | 75            | 89            | 44            | 61            | 80            | 50            | 47            | 23            |
| NEUFCHATEAU                            | 93            | 119           | 38            | 68            | 141           | 62            | 56            | 39            |
| VIRTON                                 | 45            | 62            | 42            | 36            | 77            | 42            | 38            | 47            |
| <b>PROVINCE DE NAMUR</b>               | <b>456</b>    | <b>414</b>    | <b>278</b>    | <b>377</b>    | <b>515</b>    | <b>302</b>    | <b>251</b>    | <b>227</b>    |
| DINANT                                 | 118           | 152           | 87            | 94            | 147           | 99            | 90            | 53            |
| NAMUR                                  | 266           | 188           | 159           | 208           | 267           | 146           | 126           | 131           |
| PHILIPPEVILLE                          | 72            | 74            | 32            | 75            | 101           | 57            | 35            | 43            |

## 12. BATIMENTS NON RESIDENTIELS COMMENCES D'APRES LEUR CATEGORIE DE VOLUME

|                    | ANNEE       | ANNEE       | ANNEE       | ANNEE       | ANNEE       | ANNEE       | ANNEE       | ANNEE       | ANNEE       | ANNEE       | ANNEE       | ANNEE       |
|--------------------|-------------|-------------|-------------|-------------|-------------|-------------|-------------|-------------|-------------|-------------|-------------|-------------|
|                    | 1987        | 1988        | 1989        | 1990        | 1991        | 1992        | 1993        | 1994        | 1995        | 1996        | 1997        | 1998        |
| - 99 M3            | 243         | 275         | 311         | 271         | 301         | 319         | 277         | 313         | 372         | 254         | 238         | 238         |
| 100 A 199 M3       | 492         | 616         | 603         | 584         | 683         | 632         | 550         | 672         | 864         | 552         | 490         | 445         |
| 200 A 299 M3       | 345         | 425         | 484         | 435         | 505         | 526         | 438         | 606         | 724         | 462         | 376         | 366         |
| 300 A 399 M3       | 262         | 312         | 363         | 301         | 346         | 357         | 327         | 387         | 450         | 316         | 276         | 225         |
| 400 A 499 M3       | 210         | 213         | 278         | 247         | 255         | 250         | 236         | 282         | 335         | 238         | 202         | 171         |
| 500 A 749 M3       | 446         | 498         | 559         | 487         | 495         | 531         | 433         | 557         | 659         | 425         | 347         | 292         |
| 750 A 999 M3       | 437         | 445         | 498         | 438         | 469         | 470         | 432         | 458         | 551         | 364         | 279         | 243         |
| 1 000 A 1 499 M3   | 714         | 784         | 907         | 752         | 841         | 806         | 630         | 692         | 814         | 522         | 449         | 380         |
| 1 500 A 1 999 M3   | 557         | 648         | 716         | 705         | 739         | 729         | 558         | 629         | 747         | 481         | 414         | 323         |
| 2 000 A 2 999 M3   | 698         | 859         | 1083        | 988         | 1088        | 994         | 748         | 951         | 1012        | 675         | 568         | 475         |
| 3 000 A 3 999 M3   | 403         | 519         | 673         | 648         | 743         | 701         | 622         | 668         | 744         | 450         | 408         | 353         |
| 4 000 A 4 999 M3   | 266         | 350         | 449         | 460         | 457         | 480         | 445         | 472         | 593         | 380         | 306         | 249         |
| 5 000 A 9 999 M3   | 478         | 689         | 825         | 819         | 942         | 968         | 769         | 896         | 1128        | 689         | 603         | 594         |
| 10 000 A 19 999 M3 | 252         | 312         | 393         | 399         | 461         | 412         | 305         | 391         | 437         | 301         | 274         | 258         |
| 20 000 A 49 999 M3 | 143         | 202         | 209         | 219         | 263         | 251         | 179         | 228         | 225         | 168         | 165         | 164         |
| 50 000 M3 ET PLUS  | 55          | 83          | 97          | 84          | 136         | 124         | 96          | 121         | 126         | 67          | 98          | 106         |
| <b>TOTAL</b>       | <b>6001</b> | <b>7230</b> | <b>8448</b> | <b>7837</b> | <b>8724</b> | <b>8550</b> | <b>7045</b> | <b>8323</b> | <b>9781</b> | <b>6344</b> | <b>5493</b> | <b>4882</b> |

## 13. BATIMENTS COMMENCES

|             | BATIMENTS RESIDENTIELS |                     |                |                 |         | BATIMENTS NON RESIDENTIELS |                     |                |                        |
|-------------|------------------------|---------------------|----------------|-----------------|---------|----------------------------|---------------------|----------------|------------------------|
|             | NOMBRE DE BATIMENTS    | NOMBRE DE LOGEMENTS | VOLUME (EN M3) | SURFACE (EN M2) |         | NOMBRE DE BATIMENTS        | NOMBRE DE LOGEMENTS | VOLUME (EN M3) | SURFACE TOTALE (EN M2) |
|             |                        |                     |                | HABITABLE       | TOTALE  |                            |                     |                |                        |
| <b>1997</b> |                        |                     |                |                 |         |                            |                     |                |                        |
| JANVIER     | 1249                   | 1783                | 1057990        | 225916          | 345163  | 332                        | 31                  | 1788049        | 288974                 |
| FEVRIER     | 2155                   | 3645                | 2146292        | 477109          | 705362  | 466                        | 81                  | 2594752        | 494248                 |
| MARS        | 2188                   | 2893                | 1851355        | 387990          | 600663  | 353                        | 55                  | 1937707        | 292227                 |
| AVRIL       | 2363                   | 3257                | 1978968        | 420224          | 649404  | 345                        | 31                  | 1623976        | 262301                 |
| MAI         | 2040                   | 2846                | 1788598        | 367895          | 571935  | 341                        | 55                  | 1717387        | 319557                 |
| JUIN        | 2144                   | 2974                | 1882408        | 395358          | 611339  | 354                        | 35                  | 1804507        | 297846                 |
| JUILLET     | 1440                   | 1707                | 1177197        | 250153          | 383503  | 287                        | 24                  | 1901094        | 305730                 |
| AOUT        | 2485                   | 3316                | 2174873        | 460714          | 707832  | 379                        | 44                  | 2192511        | 407546                 |
| SEPTEMBRE   | 2904                   | 3516                | 2319110        | 491444          | 747304  | 533                        | 49                  | 3205693        | 510205                 |
| OCTOBRE     | 2452                   | 3450                | 2143304        | 466405          | 700001  | 534                        | 45                  | 3004919        | 458404                 |
| NOVEMBRE    | 2855                   | 3939                | 2417195        | 507607          | 782069  | 578                        | 89                  | 3509426        | 580485                 |
| DECEMBRE    | 3966                   | 6270                | 3531796        | 754418          | 1146027 | 991                        | 162                 | 4737172        | 847074                 |
| <b>1998</b> |                        |                     |                |                 |         |                            |                     |                |                        |
| JANVIER     | 1621                   | 2330                | 1342131        | 288393          | 427833  | 366                        | 43                  | 2213270        | 353844                 |
| FEVRIER     | 1717                   | 2486                | 1482119        | 320899          | 485647  | 254                        | 49                  | 1284628        | 239488                 |
| MARS        | 2370                   | 3110                | 2045842        | 438680          | 662069  | 449                        | 64                  | 2391416        | 437236                 |
| AVRIL       | 1849                   | 2701                | 1823545        | 373946          | 597578  | 349                        | 58                  | 1127657        | 227937                 |
| MAI         | 2262                   | 3162                | 2055814        | 435959          | 671616  | 532                        | 67                  | 2735542        | 472133                 |
| JUIN        | 2494                   | 3643                | 2206044        | 478735          | 713723  | 590                        | 88                  | 4313608        | 640894                 |
| JUILLET     | 2010                   | 2828                | 1720330        | 371297          | 568833  | 469                        | 36                  | 3008121        | 430537                 |
| AOUT        | 1901                   | 2379                | 1700092        | 360330          | 552310  | 362                        | 24                  | 3418211        | 497128                 |
| SEPTEMBRE   | 2027                   | 2909                | 1846793        | 389136          | 597474  | 424                        | 49                  | 3162345        | 474592                 |
| OCTOBRE     | 1769                   | 2672                | 1636248        | 360275          | 538592  | 372                        | 82                  | 2256432        | 415779                 |
| NOVEMBRE    | 1271                   | 1877                | 1179716        | 250299          | 386086  | 253                        | 68                  | 1581795        | 279772                 |
| DECEMBRE    | 1571                   | 2537                | 1545756        | 327537          | 511880  | 462                        | 32                  | 3387148        | 549214                 |



**BATIMENTS ET LOGEMENTS DONT LA CONSTRUCTION, LA TRANSFORMATION OU LA  
DEMOLITION A COMMENCE EN 1998**

Lors de la collecte des données et malgré des actions répétées, certaines communes négligent d'envoyer les formulaires statistiques à l'I.N.S.. C'est surtout le cas pour ces formulaires qui signalent le commencement des travaux.

Pour cette raison, vous trouverez dans cette publication, 2 séries de chiffres concernant les batiments commencés.

**1. Bâtiments et logements dont la construction, la transformation ou la démolition a réellement commencé en 1998.**

Cette série tient compte de la date effective du commencement des travaux de construction.

Les chiffres sont cependant provisoires pour les 2 dernières années.

**2. Bâtiments et logements dont le commencement des travaux de construction (nouvelle construction, transformation ou démolition) a été enregistré à l'I.N.S. en 1998.**

Ces données se rapportent à la date à laquelle ces formulaires statistiques ont été traités à l'I.N.S.

Les chiffres reflètent la tendance générale, mais sont le plus souvent trop haut ou trop bas.





**BATIMENTS DONT LA CONSTRUCTION,  
LA TRANSFORMATION OU LA DEMOLITION  
A REELLEMENT COMMENCE EN 1998**



**1. CONSTRUCTIONS NOUVELLES ET RECONSTRUCTIONS TOTALES DE BATIMENTS RESIDENTIELS REELLEMENT COMMENCEES EN 1998, PAR ARRONDISSEMENT ADMINISTRATIF**

1998

|  | NOMBRE DE BATIMENTS | VOLUME (1 000 M3) | SURFACE TOTALE (1 000 M2) | NOMBRE DE LOGEMENTS                          |  |              | NOMBRE MOYEN DE LOGEMENTS PAR BATIMENT RESIDENTIEL |
|--|---------------------|-------------------|---------------------------|--|--|--------------|--|
|  |                     |                   |                           | NOMBRE DE RESIDENCES DE MENAGES PARTICULIERS | RESIDENCES COLLECTIVES OU OCCASIONNELLES | TOTAL        |  |
| <b>BELGIQUE</b>                        | <b>18596</b>        | <b>16689</b>      | <b>5452</b>               | <b>25853</b>                                 | <b>42</b>                                | <b>25895</b> | <b>1.39</b>  |
| <b>REGION DE BRUXELLES-CAPITALE</b>    | <b>160</b>          | <b>425</b>        | <b>148</b>                | <b>901</b>                                   | <b>1</b>                                 | <b>902</b>   | <b>5.64</b>  |
| BRUXELLES-CAPITALE                     | 160                 | 425               | 148                       | 901  | 1  | 902          | 5.64   |
| <b>REGION FLAMANDE</b>                 | <b>12963</b>        | <b>11912</b>      | <b>3856</b>               | <b>17940</b>                                 | <b>26</b>                                | <b>17966</b> | <b>1.39</b>  |
| <b>PROVINCE D'ANVERS</b>               | <b>2875</b>         | <b>2895</b>       | <b>933</b>                | <b>4116</b>                                  | <b>5</b>                                 | <b>4121</b>  | <b>1.43</b>  |
| ANVERS                                 | 1077                | 1122              | 364                       | 1692   | 2  | 1694         | 1.57   |
| MALINES                                | 607                 | 593               | 193                       | 947  | -  | 947          | 1.56   |
| TURNHOUT                               | 1191                | 1180              | 376                       | 1477   | 3  | 1480         | 1.24   |
| <b>PROVINCE DE LIMBOURG</b>            | <b>2343</b>         | <b>2316</b>       | <b>785</b>                | <b>2857</b>                                  | <b>-</b>                                 | <b>2857</b>  | <b>1.22</b>  |
| HASSELT                                | 1161                | 1114              | 381                       | 1421   | -  | 1421         | 1.22   |
| MAASEIK                                | 695                 | 713               | 240                       | 836  | -  | 836          | 1.20   |
| TONGRES                                | 487                 | 490               | 164                       | 600  | -  | 600          | 1.23   |
| <b>PROVINCE DE FLANDRE ORIENTALE</b>   | <b>3075</b>         | <b>2485</b>       | <b>775</b>                | <b>4044</b>                                  | <b>9</b>                                 | <b>4053</b>  | <b>1.32</b>  |
| Alost                                  | 387                 | 325               | 103                       | 455  | 3  | 458          | 1.18   |
| TERMONDE                               | 475                 | 392               | 124                       | 576  | 1  | 577          | 1.21   |
| EEKLO                                  | 212                 | 162               | 50                        | 265  | -  | 265          | 1.25   |
| GAND                                   | 1201                | 1015              | 310                       | 1776   | 4  | 1780         | 1.48   |
| AUDENARDE                              | 225                 | 167               | 53                        | 261  | -  | 261          | 1.16   |
| SAINT-NICOLAS                          | 575                 | 423               | 135                       | 711  | 1  | 712          | 1.24   |
| <b>PROVINCE DE BRABANT FLAMAND</b>     | <b>2223</b>         | <b>1989</b>       | <b>659</b>                | <b>2726</b>                                  | <b>6</b>                                 | <b>2732</b>  | <b>1.23</b>  |
| HAL-VILVORDE                           | 1228                | 1071              | 357                       | 1603   | 2  | 1605         | 1.31   |
| LOUVAIN                                | 995                 | 918               | 302                       | 1123   | 4  | 1127         | 1.13   |
| <b>PROVINCE DE FLANDRE OCCIDENTALE</b> | <b>2447</b>         | <b>2227</b>       | <b>703</b>                | <b>4197</b>                                  | <b>6</b>                                 | <b>4203</b>  | <b>1.72</b>  |
| BRUGES                                 | 471                 | 475               | 150                       | 928  | -  | 928          | 1.97   |
| DIXMUDE                                | 125                 | 84                | 27                        | 141  | -  | 141          | 1.13   |
| YPRES                                  | 240                 | 178               | 56                        | 271  | -  | 271          | 1.13   |
| COURTRAI                               | 573                 | 462               | 144                       | 727  | 3  | 730          | 1.27   |
| OSTENDE                                | 303                 | 350               | 114                       | 894  | 1  | 895          | 2.95   |
| ROULERS                                | 343                 | 283               | 88                        | 408  | -  | 408          | 1.19   |
| TIELT                                  | 249                 | 182               | 56                        | 262  | -  | 262          | 1.05   |
| FURNES                                 | 143                 | 211               | 68                        | 566  | 2  | 568          | 3.97   |
| <b>REGION WALLONNE</b>                 | <b>5473</b>         | <b>4352</b>       | <b>1448</b>               | <b>7012</b>                                  | <b>15</b>                                | <b>7027</b>  | <b>1.28</b>  |
| <b>PROVINCE DE BRABANT WALLON</b>      | <b>753</b>          | <b>667</b>        | <b>222</b>                | <b>1129</b>                                  | <b>2</b>                                 | <b>1131</b>  | <b>1.50</b>  |
| NIVELLES                               | 753                 | 667               | 222                       | 1129   | 2  | 1131         | 1.50   |
| <b>PROVINCE DE HAINAUT</b>             | <b>1372</b>         | <b>1027</b>       | <b>337</b>                | <b>1750</b>                                  | <b>2</b>                                 | <b>1752</b>  | <b>1.28</b>  |
| ATH                                    | 113                 | 93                | 30                        | 188  | -  | 188          | 1.66   |
| CHARLEROI                              | 328                 | 262               | 89                        | 465  | -  | 465          | 1.42   |
| MONS                                   | 236                 | 163               | 53                        | 290  | -  | 290          | 1.23   |
| MOUSCRON                               | 91                  | 81                | 27                        | 146  | -  | 146          | 1.60   |
| SOIGNIES                               | 272                 | 199               | 64                        | 300  | 1  | 301          | 1.11   |
| THUIN                                  | 169                 | 116               | 38                        | 177  | -  | 177          | 1.05   |
| TOURNAI                                | 163                 | 114               | 35                        | 184  | 1  | 185          | 1.13   |
| <b>PROVINCE DE LIEGE</b>               | <b>2018</b>         | <b>1613</b>       | <b>529</b>                | <b>2535</b>                                  | <b>5</b>                                 | <b>2540</b>  | <b>1.26</b>  |
| HUY                                    | 216                 | 139               | 46                        | 243  | -  | 243          | 1.13   |
| LIEGE                                  | 952                 | 693               | 226                       | 1152   | 1  | 1153         | 1.21   |
| VERVIERS                               | 669                 | 591               | 192                       | 869  | 3  | 872          | 1.30   |
| WAREMME                                | 181                 | 190               | 64                        | 271  | 1  | 272          | 1.50   |
| <b>PROVINCE DE LUXEMBOURG</b>          | <b>522</b>          | <b>448</b>        | <b>154</b>                | <b>628</b>                                   | <b>1</b>                                 | <b>629</b>   | <b>1.20</b>  |
| ARLON                                  | 124                 | 111               | 39                        | 165  | -  | 165          | 1.33   |
| BASTOGNE                               | 124                 | 123               | 42                        | 182  | -  | 182          | 1.47   |
| MARCHE-EN-FAMENNE                      | 92                  | 61                | 21                        | 92   | -  | 92           | 1.00   |
| NEUFCHATEAU                            | 78                  | 57                | 20                        | 80   | -  | 80           | 1.03   |
| VIRTON                                 | 104                 | 95                | 32                        | 109  | 1  | 110          | 1.06   |
| <b>PROVINCE DE NAMUR</b>               | <b>808</b>          | <b>596</b>        | <b>206</b>                | <b>970</b>                                   | <b>5</b>                                 | <b>975</b>   | <b>1.21</b>  |
| DINANT                                 | 171                 | 105               | 37                        | 180  | 2  | 182          | 1.06   |
| NAMUR                                  | 504                 | 408               | 141                       | 648  | 3  | 651          | 1.29   |
| PHILIPPEVILLE                          | 133                 | 84                | 28                        | 142  | -  | 142          | 1.07   |

**2. CONSTRUCTIONS NOUVELLES ET RECONSTRUCTIONS TOTALES DE BATIMENTS RESIDENTIELS REELLEMENT COMMENCEES EN 1998, D'APRES LA QUALITE DU MAITRE DE L'OUVRAGE ET PAR ARRONDISSEMENT ADMINISTRATIF**

1998

|  | NOMBRE DE BATIMENTS D'APRES LA QUALITE DU MAITRE DE L'OUVRAGE (1) |             |            |            |           |            |          |          |          |           |          | TOTAL        |
|--|---|-------------|------------|------------|-----------|------------|----------|----------|----------|-----------|----------|--------------|
|  | 01  | 02          | 03         | 04         | 05        | 06         | 07       | 08       | 09       | 10        | 11       |              |
| <b>BELGIQUE</b>                        | <b>15804</b>  | <b>1636</b> | <b>110</b> | <b>523</b> | <b>26</b> | <b>477</b> | <b>2</b> | <b>5</b> | <b>3</b> | <b>10</b> |          | <b>18596</b> |
| <b>REGION DE BRUXELLES-CAPITALE</b>    | <b>86</b>   | <b>70</b>   |            | <b>4</b>   |           |            |          |          |          |           |          | <b>160</b>   |
| BRUXELLES-CAPITALE                     | 86  | 70          |            | 4          |           |            |          |          |          |           |          | 160          |
| <b>REGION FLAMANDE</b>                 | <b>10853</b>  | <b>1222</b> | <b>77</b>  | <b>411</b> | <b>18</b> | <b>367</b> |          | <b>5</b> | <b>2</b> | <b>8</b>  |          | <b>12963</b> |
| <b>PROVINCE D'ANVERS</b>               | <b>2535</b>   | <b>172</b>  | <b>4</b>   | <b>108</b> | <b>2</b>  | <b>52</b>  |          |          |          |           | <b>2</b> | <b>2875</b>  |
| ANVERS                                 | 895   | 113         | 1          | 65         | 2         |            |          |          |          |           | 1        | 1077         |
| MALINES                                | 540   | 17          |            | 19         |           | 31         |          |          |          |           |          | 607          |
| TURNHOUT                               | 1100  | 42          | 3          | 24         |           | 21         |          |          |          |           | 1        | 1191         |
| <b>PROVINCE DE LIMBOURG</b>            | <b>2187</b>   | <b>52</b>   | <b>1</b>   | <b>31</b>  | <b>1</b>  | <b>70</b>  |          |          |          |           | <b>1</b> | <b>2343</b>  |
| HASSELT                                | 1093  | 31          |            | 9          | 1         | 27         |          |          |          |           |          | 1161         |
| MAASEIK                                | 668   | 14          |            | 5          |           | 7          |          |          |          |           | 1        | 695          |
| TONGRES                                | 426   | 7           | 1          | 17         |           | 36         |          |          |          |           |          | 487          |
| <b>PROVINCE DE FLANDRE ORIENTALE</b>   | <b>2357</b>   | <b>347</b>  | <b>51</b>  | <b>83</b>  | <b>6</b>  | <b>220</b> |          | <b>5</b> | <b>1</b> | <b>5</b>  |          | <b>3075</b>  |
| ALOST                                  | 336   | 10          |            | 10         | 2         | 24         |          | 5        |          |           |          | 387          |
| TERMONDE                               | 401   | 24          | 16         | 16         |           | 17         |          |          | 1        |           |          | 475          |
| EKLO                                   | 169   | 9           |            | 9          | 1         | 24         |          |          |          |           |          | 212          |
| GAND                                   | 887   | 222         | 11         | 29         | 1         | 46         |          |          |          | 5         |          | 1201         |
| AUDENARDE                              | 174   | 18          | 24         | 8          | 1         |            |          |          |          |           |          | 225          |
| SAINT-NICOLAS                          | 390   | 64          |            | 11         | 1         | 109        |          |          |          |           |          | 575          |
| <b>PROVINCE DE BRABANT FLAMAND</b>     | <b>2001</b>   | <b>163</b>  | <b>2</b>   | <b>50</b>  | <b>5</b>  | <b>1</b>   |          |          |          | <b>1</b>  |          | <b>2223</b>  |
| HAL-VILFORDE                           | 1062  | 127         | 1          | 33         | 3         | 1          |          |          |          | 1         |          | 1228         |
| LOUVAIN                                | 939   | 36          | 1          | 17         | 2         |            |          |          |          |           |          | 995          |
| <b>PROVINCE DE FLANDRE OCCIDENTALE</b> | <b>1773</b>   | <b>488</b>  | <b>19</b>  | <b>139</b> | <b>4</b>  | <b>24</b>  |          |          |          |           |          | <b>2447</b>  |
| BRUGES                                 | 356   | 88          |            | 27         |           |            |          |          |          |           |          | 471          |
| DIXMUDE                                | 99  | 12          |            | 14         |           |            |          |          |          |           |          | 125          |
| YPRES                                  | 196   | 33          |            | 5          |           | 6          |          |          |          |           |          | 240          |
| COURTRAI                               | 386   | 151         |            | 16         | 2         | 18         |          |          |          |           |          | 573          |
| OSTENDE                                | 190   | 67          |            | 45         | 1         |            |          |          |          |           |          | 303          |
| ROULERS                                | 280   | 47          |            | 16         |           |            |          |          |          |           |          | 343          |
| TIELT                                  | 200   | 24          | 18         | 7          |           |            |          |          |          |           |          | 249          |
| FURNES                                 | 66  | 66          | 1          | 9          | 1         |            |          |          |          |           |          | 143          |
| <b>REGION WALLONNE</b>                 | <b>4865</b>   | <b>344</b>  | <b>33</b>  | <b>108</b> | <b>8</b>  | <b>110</b> | <b>2</b> |          | <b>1</b> | <b>2</b>  |          | <b>5473</b>  |
| <b>PROVINCE DE BRABANT WALLON</b>      | <b>651</b>  | <b>84</b>   | <b>3</b>   | <b>12</b>  | <b>2</b>  | <b>1</b>   |          |          |          |           |          | <b>753</b>   |
| NIVELLES                               | 651   | 84          | 3          | 12         | 2         | 1          |          |          |          |           |          | 753          |
| <b>PROVINCE DE HAINAUT</b>             | <b>1251</b>   | <b>54</b>   | <b>4</b>   | <b>30</b>  | <b>2</b>  | <b>30</b>  | <b>1</b> |          |          |           |          | <b>1372</b>  |
| ATH                                    | 83  | 8           | 2          | 17         |           | 3          |          |          |          |           |          | 113          |
| CHARLEROI                              | 288   | 22          |            | 5          | 1         | 11         | 1        |          |          |           |          | 328          |
| MONS                                   | 231   | 3           |            | 2          |           |            |          |          |          |           |          | 236          |
| MOUSCRON                               | 75  | 4           | 2          | 1          |           | 9          |          |          |          |           |          | 91           |
| SOIGNIES                               | 256   | 14          |            | 2          |           |            |          |          |          |           |          | 272          |
| THUIN                                  | 167   | 1           |            | 1          |           |            |          |          |          |           |          | 169          |
| TOURNAI                                | 151   | 2           |            | 2          | 1         | 7          |          |          |          |           |          | 163          |
| <b>PROVINCE DE LIEGE</b>               | <b>1706</b>   | <b>168</b>  | <b>24</b>  | <b>47</b>  |           | <b>70</b>  | <b>1</b> |          |          | <b>2</b>  |          | <b>2018</b>  |
| HUY                                    | 204   | 10          |            | 2          |           |            |          |          |          |           |          | 216          |
| LIEGE                                  | 757   | 105         | 19         | 16         |           | 54         |          |          |          | 1         |          | 952          |
| VERVIERS                               | 580   | 39          | 5          | 28         |           | 16         | 1        |          |          |           |          | 669          |
| WAREMME                                | 165   | 14          |            | 1          |           |            |          |          |          | 1         |          | 181          |
| <b>PROVINCE DE LUXEMBOURG</b>          | <b>490</b>  | <b>16</b>   |            | <b>5</b>   | <b>2</b>  | <b>8</b>   |          |          | <b>1</b> |           |          | <b>522</b>   |
| ARLON                                  | 115   | 5           |            | 2          |           | 2          |          |          |          |           |          | 124          |
| BASTOGNE                               | 118   | 2           |            | 1          | 1         | 1          |          |          | 1        |           |          | 124          |
| MARCHE-EN-FAMENNE                      | 86  | 1           |            |            |           | 5          |          |          |          |           |          | 92           |
| NEUFCHATEAU                            | 71  | 6           |            | 1          |           |            |          |          |          |           |          | 78           |
| VIRTON                                 | 100   | 2           |            | 1          | 1         |            |          |          |          |           |          | 104          |
| <b>PROVINCE DE NAMUR</b>               | <b>767</b>  | <b>22</b>   | <b>2</b>   | <b>14</b>  | <b>2</b>  | <b>1</b>   |          |          |          |           |          | <b>808</b>   |
| DINANT                                 | 167   | 1           | 1          | 2          |           |            |          |          |          |           |          | 171          |
| NAMUR                                  | 472   | 19          | 1          | 10         | 2         |            |          |          |          |           |          | 504          |
| PHILIPPEVILLE                          | 128   | 2           |            | 2          |           | 1          |          |          |          |           |          | 133          |

(1) QUALITE DU MAITRE DE L'OUVRAGE :

01 = PARTICULIER

02 = SOCIETE ANONYME (SAUF 6 CI-DESSOUS)

03 = SOCIETE COOPERATIVE (SAUF 6 CI-DESSOUS)

04 = AUTRE SOCIETE (SAUF 6 CI-DESSOUS)

05 = ASSOCIATION SANS BUT LUCRATIF

06 = SOCIETE AGREEE PAR LA SOCIETE NATIONALE DU LOGEMENT OU LA SOCIETE NATIONALE TERRIENNE

07 = ETAT BELGE

08 = PROVINCE

09 = COMMUNE

10 = ORGANISME DEPENDANT DE L'ETAT, DE LA PROVINCE OU DE LA COMMUNE

11 = AUTRES MAITRES DE L'OUVRAGE

**3. CONSTRUCTIONS NOUVELLES ET RECONSTRUCTIONS TOTALES DE LOGEMENTS REELLEMENT COMMENCEES EN 1998, D'APRES LA QUALITE DU MAITRE DE L'OUVRAGE ET PAR ARRONDISSEMENT ADMINISTRATIF**

1998

|  | NOMBRE DE LOGEMENTS D'APRES LA QUALITE DU MAITRE DE L'OUVRAGE (1) |             |            |             |           |            |          |          |           |           |    | TOTAL        |
|--|---|-------------|------------|-------------|-----------|------------|----------|----------|-----------|-----------|----|--------------|
|  | 01  | 02          | 03         | 04          | 05        | 06         | 07       | 08       | 09        | 10        | 11 |              |
| <b>BELGIQUE</b>                        | <b>17409</b>  | <b>5818</b> | <b>235</b> | <b>1548</b> | <b>37</b> | <b>779</b> | <b>2</b> | <b>5</b> | <b>53</b> | <b>11</b> |    | <b>25895</b> |
| <b>REGION DE BRUXELLES-CAPITALE</b>    | <b>154</b>  | <b>726</b>  |            | <b>22</b>   |           |            |          |          |           |           |    | <b>902</b>   |
| BRUXELLES-CAPITALE                     | 154   | 726         |            | 22          |           |            |          |          |           |           |    | 902          |
| <b>REGION FLAMANDE</b>                 | <b>11997</b>  | <b>3935</b> | <b>135</b> | <b>1253</b> | <b>27</b> | <b>599</b> |          | <b>5</b> | <b>6</b>  | <b>9</b>  |    | <b>17966</b> |
| <b>PROVINCE D'ANVERS</b>               | <b>2880</b>   | <b>844</b>  | <b>7</b>   | <b>294</b>  | <b>3</b>  | <b>91</b>  |          |          |           | <b>2</b>  |    | <b>4121</b>  |
| ANVERS                                 | 1027  | 483         | 2          | 178         | 3         |            |          |          |           | 1         |    | 1694         |
| MALINES                                | 613   | 208         |            | 72          |           | 54         |          |          |           |           |    | 947          |
| TURNHOUT                               | 1240  | 153         | 5          | 44          |           | 37         |          |          |           | 1         |    | 1480         |
| <b>PROVINCE DE LIMBOURG</b>            | <b>2410</b>   | <b>272</b>  | <b>1</b>   | <b>73</b>   | <b>5</b>  | <b>94</b>  |          |          |           | <b>2</b>  |    | <b>2857</b>  |
| HASSELT                                | 1174  | 161         |            | 30          | 5         | 51         |          |          |           |           |    | 1421         |
| MAASEIK                                | 726   | 96          |            | 5           |           | 7          |          |          |           | 2         |    | 836          |
| TONGRES                                | 510   | 15          | 1          | 38          |           | 36         |          |          |           |           |    | 600          |
| <b>PROVINCE DE FLANDRE ORIENTALE</b>   | <b>2546</b>   | <b>750</b>  | <b>95</b>  | <b>248</b>  | <b>10</b> | <b>389</b> |          | <b>5</b> | <b>5</b>  | <b>5</b>  |    | <b>4053</b>  |
| ALOST                                  | 347   | 33          |            | 33          | 2         | 38         |          | 5        |           |           |    | 458          |
| TERMONDE                               | 445   | 56          | 22         | 18          |           | 31         |          |          | 5         |           |    | 577          |
| EKLO                                   | 201   | 24          |            | 11          | 5         | 24         |          |          |           |           |    | 265          |
| GAND                                   | 952   | 500         | 49         | 158         | 1         | 115        |          |          |           | 5         |    | 1780         |
| AUDENARDE                              | 183   | 36          | 24         | 17          | 1         |            |          |          |           |           |    | 261          |
| SAINT-NICOLAS                          | 418   | 101         |            | 11          | 1         | 181        |          |          |           |           |    | 712          |
| <b>PROVINCE DE BRABANT FLAMAND</b>     | <b>2173</b>   | <b>459</b>  | <b>2</b>   | <b>91</b>   | <b>5</b>  | <b>1</b>   |          |          |           | <b>1</b>  |    | <b>2732</b>  |
| HAL-VILVORDE                           | 1190  | 360         | 1          | 49          | 3         | 1          |          |          |           | 1         |    | 1605         |
| LOUVAIN                                | 983   | 99          | 1          | 42          | 2         |            |          |          |           |           |    | 1127         |
| <b>PROVINCE DE FLANDRE OCCIDENTALE</b> | <b>1988</b>   | <b>1610</b> | <b>30</b>  | <b>547</b>  | <b>4</b>  | <b>24</b>  |          |          |           |           |    | <b>4203</b>  |
| BRUGES                                 | 400   | 384         |            | 144         |           |            |          |          |           |           |    | 928          |
| DIXMUDE                                | 100   | 19          |            | 22          |           |            |          |          |           |           |    | 141          |
| YPRES                                  | 198   | 62          |            | 5           |           | 6          |          |          |           |           |    | 271          |
| COURTRAI                               | 405   | 262         |            | 43          | 2         | 18         |          |          |           |           |    | 730          |
| OSTENDE                                | 241   | 474         |            | 179         | 1         |            |          |          |           |           |    | 895          |
| ROULERS                                | 315   | 77          |            | 16          |           |            |          |          |           |           |    | 408          |
| TIELT                                  | 200   | 37          | 18         | 7           |           |            |          |          |           |           |    | 262          |
| FURNES                                 | 129   | 295         | 12         | 131         | 1         |            |          |          |           |           |    | 568          |
| <b>REGION WALLONNE</b>                 | <b>5258</b>   | <b>1155</b> | <b>100</b> | <b>273</b>  | <b>10</b> | <b>180</b> | <b>2</b> |          | <b>47</b> | <b>2</b>  |    | <b>7027</b>  |
| <b>PROVINCE DE BRABANT WALLON</b>      | <b>670</b>  | <b>375</b>  | <b>3</b>   | <b>77</b>   | <b>2</b>  | <b>4</b>   |          |          |           |           |    | <b>1131</b>  |
| NIVELLES                               | 670   | 375         | 3          | 77          | 2         | 4          |          |          |           |           |    | 1131         |
| <b>PROVINCE DE HAINAUT</b>             | <b>1379</b>   | <b>237</b>  | <b>35</b>  | <b>56</b>   | <b>2</b>  | <b>42</b>  | <b>1</b> |          |           |           |    | <b>1752</b>  |
| ATH                                    | 83  | 39          | 25         | 35          |           | 6          |          |          |           |           |    | 188          |
| CHARLEROI                              | 332   | 115         |            | 5           | 1         | 11         | 1        |          |           |           |    | 465          |
| MONS                                   | 265   | 23          |            | 2           |           |            |          |          |           |           |    | 290          |
| MOUSCRON                               | 95  | 31          | 10         | 1           |           | 9          |          |          |           |           |    | 146          |
| SOIGNIES                               | 276   | 21          |            | 2           |           |            |          |          |           |           |    | 301          |
| THUIN                                  | 170   | 6           |            | 1           |           |            |          |          |           |           |    | 177          |
| TOURNAI                                | 156   | 2           |            | 10          | 1         | 16         |          |          |           |           |    | 185          |
| <b>PROVINCE DE LIEGE</b>               | <b>1859</b>   | <b>415</b>  | <b>60</b>  | <b>94</b>   |           | <b>109</b> | <b>1</b> |          |           | <b>2</b>  |    | <b>2540</b>  |
| HUY                                    | 206   | 28          |            | 9           |           |            |          |          |           |           |    | 243          |
| LIEGE                                  | 854   | 152         | 37         | 16          |           | 93         |          |          |           | 1         |    | 1153         |
| VERVIERS                               | 624   | 140         | 23         | 68          |           | 16         | 1        |          |           |           |    | 872          |
| WAREMME                                | 175   | 95          |            | 1           |           |            |          |          |           | 1         |    | 272          |
| <b>PROVINCE DE LUXEMBOURG</b>          | <b>504</b>  | <b>31</b>   |            | <b>20</b>   | <b>4</b>  | <b>23</b>  |          |          | <b>47</b> |           |    | <b>629</b>   |
| ARLON                                  | 117   | 16          |            | 16          |           | 16         |          |          |           |           |    | 165          |
| BASTOGNE                               | 125   | 4           |            | 1           | 3         | 2          |          |          | 47        |           |    | 182          |
| MARCHE-EN-FAMENNE                      | 86  | 1           |            |             |           | 5          |          |          |           |           |    | 92           |
| NEUFCHATEAU                            | 71  | 8           |            | 1           |           |            |          |          |           |           |    | 80           |
| VIRTON                                 | 105   | 2           |            | 2           | 1         |            |          |          |           |           |    | 110          |
| <b>PROVINCE DE NAMUR</b>               | <b>846</b>  | <b>97</b>   | <b>2</b>   | <b>26</b>   | <b>2</b>  | <b>2</b>   |          |          |           |           |    | <b>975</b>   |
| DINANT                                 | 172   | 2           | 1          | 7           |           |            |          |          |           |           |    | 182          |
| NAMUR                                  | 538   | 93          | 1          | 17          | 2         |            |          |          |           |           |    | 651          |
| PHILIPPEVILLE                          | 136   | 2           |            | 2           |           | 2          |          |          |           |           |    | 142          |

(1) QUALITE DU MAITRE DE L'OUVRAGE :

01 = PARTICULIER

02 = SOCIETE ANONYME (SAUF 6 CI-DESSOUS)

03 = SOCIETE COOPERATIVE (SAUF 6 CI-DESSOUS)

04 = AUTRE SOCIETE (SAUF 6 CI-DESSOUS)

05 = ASSOCIATION SANS BUT LUCRATIF

06 = SOCIETE AGREEE PAR LA SOCIETE NATIONALE DU LOGEMENT OU LA SOCIETE NATIONALE TERRIENNE

07 = ETAT BELGE

08 = PROVINCE

09 = COMMUNE

10 = ORGANISME DEPENDANT DE L'ETAT, DE LA PROVINCE OU DE LA COMMUNE

11 = AUTRES MAITRES DE L'OUVRAGE

#### 4. CONSTRUCTIONS NOUVELLES, RECONSTRUCTIONS TOTALES ET DEMOLITIONS DE BATIMENTS RESIDENTIELS D'APRES LA QUALITE DU MAITRE DE L'OUVRAGE : TRAVAUX REELLEMENT COMMENCES EN 1998

1998

| QUALITE DU MAITRE DE L'OUVRAGE<br>(1) | CONSTRUCTIONS NOUVELLES ET RECONSTRUCTIONS TOTALES |                 |                     |                        |                     | DEMOLITIONS         |                     |
|---------------------------------------|--|-----------------|---------------------|------------------------|---------------------|---------------------|---------------------|
|                                       | NOMBRE DE BATIMENTS                                | VOLUME (M3)     | SURFACE TOTALE (M2) | SURFACE HABITABLE (M2) | NOMBRE DE LOGEMENTS | NOMBRE DE BATIMENTS | NOMBRE DE LOGEMENTS |
| 01                                    | 15804  | 12782037        | 4168794             | 2682321                | 17409               | 1015                | 856                 |
| 02                                    | 1636   | 2636095         | 877151              | 597436                 | 5816                | 351                 | 347                 |
| 03                                    | 110  | 83781           | 26474               | 19595                  | 235                 | 5                   | 5                   |
| 04                                    | 523  | 710362          | 227888              | 152937                 | 1548                | 85                  | 108                 |
| 05                                    | 26   | 98363           | 31387               | 24113                  | 37                  | 14                  | 14                  |
| 06                                    | 477  | 284605          | 90551               | 65569                  | 779                 | 91                  | 433                 |
| 07                                    | 2  | 7647            | 2662                | 2307                   | 2                   | 1                   | 1                   |
| 08                                    | 5  | 897             | 298                 | 298                    | 5                   | -                   | -                   |
| 09                                    | 3  | 23346           | 6921                | 2864                   | 53                  | 34                  | 38                  |
| 10                                    | 10   | 61842           | 19827               | 15835                  | 11                  | 9                   | 9                   |
| 11                                    | -  | -               | -                   | -                      | -                   | -                   | -                   |
| <b>TOTAL</b>                          | <b>18596</b>                                       | <b>16688975</b> | <b>5451953</b>      | <b>3563275</b>         | <b>25895</b>        | <b>1605</b>         | <b>1811</b>         |

#### 5. CONSTRUCTIONS NOUVELLES ET RECONSTRUCTIONS TOTALES DE BATIMENTS RESIDENTIELS REELLEMENT COMMENCEES EN 1998, D'APRES LEUR DESTINATION ET LA QUALITE DU MAITRE DE L'OUVRAGE

1998

| QUALITE DU MAITRE DE L'OUVRAGE<br>(1) | NOMBRE DE BATIMENTS             |                               |                                     |                         |                     |              | TOTAL |
|---------------------------------------|---------------------------------|-------------------------------|-------------------------------------|-------------------------|---------------------|--------------|-------|
|                                       | RESIDENCE DE MENAGE PARTICULIER | RESIDENCE DE MENAGE COLLECTIF | DESTINATION RESIDENCE OCCASIONNELLE |                         |                     |              |       |
|                                       |                                 |                               | VACANCIERS, TOURISTES               | PERSONNES EN TRAITEMENT | ELEVES ET ETUDIANTS |              |       |
| 01                                    | 15794                           | 2                             | 4                                   | -                       | 4                   | 15804        |       |
| 02                                    | 1628                            | 6                             | 2                                   | -                       | -                   | 1636         |       |
| 03                                    | 110                             | -                             | -                                   | -                       | -                   | 110          |       |
| 04                                    | 521                             | 1                             | -                                   | 1                       | -                   | 523          |       |
| 05                                    | 8                               | 12                            | 1                                   | 4                       | 1                   | 26           |       |
| 06                                    | 477                             | -                             | -                                   | -                       | -                   | 477          |       |
| 07                                    | 1                               | -                             | -                                   | -                       | 1                   | 2            |       |
| 08                                    | 5                               | -                             | -                                   | -                       | -                   | 5            |       |
| 09                                    | 3                               | -                             | -                                   | -                       | -                   | 3            |       |
| 10                                    | 7                               | 2                             | -                                   | -                       | 1                   | 10           |       |
| 11                                    | -                               | -                             | -                                   | -                       | -                   | -            |       |
| <b>TOTAL</b>                          | <b>18554</b>                    | <b>23</b>                     | <b>7</b>                            | <b>5</b>                | <b>7</b>            | <b>18596</b> |       |

(1) QUALITE DU MAITRE DE L'OUVRAGE :

01 = PARTICULIER

02 = SOCIETE ANONYME (SAUF 6 CI-DESSOUS)

03 = SOCIETE COOPERATIVE (SAUF 6 CI-DESSOUS)

04 = AUTRE SOCIETE (SAUF 6 CI-DESSOUS)

05 = ASSOCIATION SANS BUT LUCRATIF

06 = SOCIETE AGREEE PAR LA SOCIETE NATIONALE DU LOGEMENT OU LA SOCIETE NATIONALE TERRIENNE

07 = ETAT BELGE

08 = PROVINCE

09 = COMMUNE

10 = ORGANISME DEPENDANT DE L'ETAT, DE LA PROVINCE OU DE LA COMMUNE

11 = AUTRES MAITRES DE L'OUVRAGE

## 6. CONSTRUCTIONS NOUVELLES ET RECONSTRUCTIONS TOTALES DE BATIMENTS RESIDENTIELS REELLEMENT COMMENCEES EN 1998, PAR PROVINCE ET D'APRES LEUR DESTINATION

1998

|                                     | DESTINATION (1) |              |            |            |            |            |            |            |            |            |              |              |
|-------------------------------------|-----------------|--------------|------------|------------|------------|------------|------------|------------|------------|------------|--------------|--------------|
|                                     | 1               |              | 2          |            | 3          |            | 4          |            | 5          |            | TOTAL        |              |
|                                     | BATI-MENTS      | LOGE-MENTS   | BATI-MENTS | LOGE-MENTS | BATI-MENTS | LOGE-MENTS | BATI-MENTS | LOGE-MENTS | BATI-MENTS | LOGE-MENTS | BATI-MENTS   | LOGE-MENTS   |
| <b>BELGIQUE</b>                     | <b>18554</b>    | <b>25853</b> | <b>23</b>  | <b>23</b>  | <b>7</b>   | <b>7</b>   | <b>5</b>   | <b>5</b>   | <b>7</b>   | <b>7</b>   | <b>18596</b> | <b>25895</b> |
| <b>REGION DE BRUXELLES-CAPITALE</b> | <b>159</b>      | <b>901</b>   | <b>-</b>   | <b>-</b>   | <b>-</b>   | <b>-</b>   | <b>-</b>   | <b>-</b>   | <b>1</b>   | <b>1</b>   | <b>160</b>   | <b>902</b>   |
| <b>REGION FLAMANDE</b>              | <b>12937</b>    | <b>17940</b> | <b>15</b>  | <b>15</b>  | <b>3</b>   | <b>3</b>   | <b>3</b>   | <b>3</b>   | <b>5</b>   | <b>5</b>   | <b>12963</b> | <b>17966</b> |
| PROVINCE D'ANVERS                   | 2870            | 4116         | 3          | 3          | 1          | 1          | -          | -          | 1          | 1          | 2875         | 4121         |
| PROVINCE DE LIMBOURG                | 2343            | 2857         | -          | -          | -          | -          | -          | -          | -          | -          | 2343         | 2857         |
| PROVINCE DE FLANDRE ORIENTALE       | 3066            | 4044         | 6          | 6          | -          | -          | -          | -          | 3          | 3          | 3075         | 4053         |
| PROVINCE DE BRABANT FLAMAND         | 2217            | 2726         | 4          | 4          | -          | -          | 2          | 2          | -          | -          | 2223         | 2732         |
| PROVINCE DE FLANDRE OCCIDENTALE     | 2441            | 4197         | 2          | 2          | 2          | 2          | 1          | 1          | 1          | 1          | 2447         | 4203         |
| <b>REGION WALLONNE</b>              | <b>5458</b>     | <b>7012</b>  | <b>8</b>   | <b>8</b>   | <b>4</b>   | <b>4</b>   | <b>2</b>   | <b>2</b>   | <b>1</b>   | <b>1</b>   | <b>5473</b>  | <b>7027</b>  |
| PROVINCE DE BRABANT WALLON          | 751             | 1129         | 2          | 2          | -          | -          | -          | -          | -          | -          | 753          | 1131         |
| PROVINCE DE HAINAUT                 | 1370            | 1750         | 2          | 2          | -          | -          | -          | -          | -          | -          | 1372         | 1752         |
| PROVINCE DE LIEGE                   | 2013            | 2535         | 3          | 3          | 1          | 1          | -          | -          | 1          | 1          | 2018         | 2540         |
| PROVINCE DE LUXEMBOURG              | 521             | 628          | 1          | 1          | -          | -          | -          | -          | -          | -          | 522          | 629          |
| PROVINCE DE NAMUR                   | 803             | 970          | -          | -          | 3          | 3          | 2          | 2          | -          | -          | 808          | 975          |

## 7. CONSTRUCTIONS NOUVELLES ET RECONSTRUCTIONS TOTALES DE BATIMENTS RESIDENTIELS REELLEMENT COMMENCEES EN 1998 : REPARTITION DU VOLUME DES BATIMENTS PAR PROVINCE ET D'APRES LA DESTINATION DES BATIMENTS

1998

|                                     | VOLUME (M3)     |               |             |              |              |                 |  |
|-------------------------------------|-----------------|---------------|-------------|--------------|--------------|-----------------|--|
|                                     | DESTINATION (1) |               |             |              |              |                 |  |
|                                     | 1               | 2             | 3           | 4            | 5            | TOTAL           |  |
| <b>BELGIQUE</b>                     | <b>16436482</b> | <b>199676</b> | <b>8862</b> | <b>27402</b> | <b>16553</b> | <b>16688975</b> |  |
| <b>REGION DE BRUXELLES-CAPITALE</b> | <b>423891</b>   | <b>-</b>      | <b>-</b>    | <b>-</b>     | <b>1064</b>  | <b>424955</b>   |  |
| <b>REGION FLAMANDE</b>              | <b>11748345</b> | <b>141482</b> | <b>6940</b> | <b>5856</b>  | <b>8577</b>  | <b>11912210</b> |  |
| PROVINCE D'ANVERS                   | 2838484         | 53903         | 1279        | -            | 1577         | 2895243         |  |
| PROVINCE DE LIMBOURG                | 2315857         | -             | -           | -            | -            | 2315857         |  |
| PROVINCE DE FLANDRE ORIENTALE       | 2450636         | 28177         | -           | -            | 6517         | 2485330         |  |
| PROVINCE DE BRABANT FLAMAND         | 1948040         | 36396         | -           | 4498         | -            | 1988934         |  |
| PROVINCE DE FLANDRE OCCIDENTALE     | 2196328         | 23016         | 5661        | 1358         | 483          | 2226846         |  |
| <b>REGION WALLONNE</b>              | <b>4263246</b>  | <b>58184</b>  | <b>1922</b> | <b>21546</b> | <b>6912</b>  | <b>4351810</b>  |  |
| PROVINCE DE BRABANT WALLON          | 664353          | 2702          | -           | -            | -            | 667055          |  |
| PROVINCE DE HAINAUT                 | 1008013         | 19352         | -           | -            | -            | 1027365         |  |
| PROVINCE DE LIEGE                   | 1575195         | 30130         | 1023        | -            | 6912         | 1613260         |  |
| PROVINCE DE LUXEMBOURG              | 441676          | 6000          | -           | -            | -            | 447676          |  |
| PROVINCE DE NAMUR                   | 574009          | -             | 899         | 21546        | -            | 596454          |  |

(1) DESTINATION :

1: RESIDENCE D'UN OU DE PLUSIEURS MENAGES PARTICULIERS

2: RESIDENCE D'UN MENAGE COLLECTIF (ORPHELINAT, COMMUNAUTE RELIGIEUSE, HOSPICE OU MAISON DE RETRAITE, PHALANSTERE, HOTELIERIE D'USINE, CASERNE, PRISON, ETC...)

3: RESIDENCE OCCASIONNELLE DE VACANCIERS, TOURISTES OU VOYAGEURS (HOTEL, MOTEL, HOME DE VACANCES, AUBERGE DE JEUNESSE, ETC...)

4: RESIDENCE OCCASIONNELLE DE PERSONNES EN TRAITEMENT (HOPITAL, CLINIQUE, MATERNITE, SANATORIUM, PREVENTORIUM)

5: RESIDENCE OCCASIONNELLE D'ELEVES OU D'ETUDIANTS (PENSIONNAT, HOME D'ETUDIANTS, CITE UNIVERSITAIRE)

**8. CONSTRUCTIONS NOUVELLES ET RECONSTRUCTIONS TOTALES DE BATIMENTS RESIDENTIELS REELLEMENT COMMENCEES EN 1998 : REPARTITION DE LA SURFACE TOTALE DES BATIMENTS PAR PROVINCE ET D' APRES LA DESTINATION DES BATIMENTS**

1998

|                                     | SURFACE TOTALE (M2) |              |             |             |             |  | TOTAL          |
|-------------------------------------|---------------------|--------------|-------------|-------------|-------------|--|----------------|
|                                     | DESTINATION (1)     |              |             |             |             |  |                |
|                                     | 1                   | 2            | 3           | 4           | 5           |  |                |
| <b>BELGIQUE</b>                     | <b>5371408</b>      | <b>62112</b> | <b>3074</b> | <b>9937</b> | <b>5422</b> |  | <b>5451953</b> |
| <b>REGION DE BRUXELLES-CAPITALE</b> | <b>147687</b>       | -            | -           | -           | <b>309</b>  |  | <b>147996</b>  |
| <b>REGION FLAMANDE</b>              | <b>3806307</b>      | <b>42751</b> | <b>2543</b> | <b>1650</b> | <b>2696</b> |  | <b>3855947</b> |
| PROVINCE D'ANVERS                   | 917085              | 15065        | 432         | -           | 437         |  | 933019         |
| PROVINCE DE LIMBOURG                | 785162              | -            | -           | -           | -           |  | 785162         |
| PROVINCE DE FLANDRE ORIENTALE       | 763703              | 9452         | -           | -           | 2054        |  | 775209         |
| PROVINCE DE BRABANT FLAMAND         | 646585              | 11618        | -           | 1193        | -           |  | 659396         |
| PROVINCE DE FLANDRE OCCIDENTALE     | 693772              | 6616         | 2111        | 457         | 205         |  | 703161         |
| <b>REGION WALLONNE</b>              | <b>1417414</b>      | <b>19361</b> | <b>531</b>  | <b>8287</b> | <b>2417</b> |  | <b>1448010</b> |
| PROVINCE DE BRABANT WALLON          | 221459              | 813          | -           | -           | -           |  | 222272         |
| PROVINCE DE HAINAUT                 | 330973              | 6428         | -           | -           | -           |  | 337401         |
| PROVINCE DE LIEGE                   | 515369              | 10620        | 283         | -           | 2417        |  | 528689         |
| PROVINCE DE LUXEMBOURG              | 152512              | 1500         | -           | -           | -           |  | 154012         |
| PROVINCE DE NAMUR                   | 197101              | -            | 248         | 8287        | -           |  | 205636         |

**9. CONSTRUCTIONS NOUVELLES ET RECONSTRUCTIONS TOTALES DE BATIMENTS RESIDENTIELS REELLEMENT COMMENCEES EN 1998 : REPARTITION DE LA SURFACE HABITABLE DES BATIMENTS PAR PROVINCE ET D' APRES LA DESTINATION DES BATIMENTS**

1998

|                                     | SURFACE HABITABLE (M2) |              |             |             |             |  | TOTAL          |
|-------------------------------------|------------------------|--------------|-------------|-------------|-------------|--|----------------|
|                                     | DESTINATION (1)        |              |             |             |             |  |                |
|                                     | 1                      | 2            | 3           | 4           | 5           |  |                |
| <b>BELGIQUE</b>                     | <b>3499732</b>         | <b>49108</b> | <b>2349</b> | <b>7401</b> | <b>4685</b> |  | <b>3563275</b> |
| <b>REGION DE BRUXELLES-CAPITALE</b> | <b>103196</b>          | -            | -           | -           | <b>188</b>  |  | <b>103384</b>  |
| <b>REGION FLAMANDE</b>              | <b>2575110</b>         | <b>35034</b> | <b>1958</b> | <b>1476</b> | <b>2403</b> |  | <b>2615981</b> |
| PROVINCE D'ANVERS                   | 627861                 | 13367        | 353         | -           | 437         |  | 642018         |
| PROVINCE DE LIMBOURG                | 490520                 | -            | -           | -           | -           |  | 490520         |
| PROVINCE DE FLANDRE ORIENTALE       | 538581                 | 7785         | -           | -           | 1820        |  | 548186         |
| PROVINCE DE BRABANT FLAMAND         | 429135                 | 7990         | -           | 1101        | -           |  | 438226         |
| PROVINCE DE FLANDRE OCCIDENTALE     | 489013                 | 5892         | 1605        | 375         | 146         |  | 497031         |
| <b>REGION WALLONNE</b>              | <b>821426</b>          | <b>14074</b> | <b>391</b>  | <b>5925</b> | <b>2094</b> |  | <b>843910</b>  |
| PROVINCE DE BRABANT WALLON          | 144949                 | 706          | -           | -           | -           |  | 145655         |
| PROVINCE DE HAINAUT                 | 214508                 | 4286         | -           | -           | -           |  | 218794         |
| PROVINCE DE LIEGE                   | 268888                 | 7882         | 198         | -           | 2094        |  | 277062         |
| PROVINCE DE LUXEMBOURG              | 68136                  | 1200         | -           | -           | -           |  | 69336          |
| PROVINCE DE NAMUR                   | 126945                 | -            | 193         | 5925        | -           |  | 133063         |

(1) DESTINATION :

- 1: RESIDENCE D'UN OU DE PLUSIEURS MENAGES PARTICULIERS
- 2: RESIDENCE D'UN MENAGE COLLECTIF (ORPHELINAT, COMMUNAUTE RELIGIEUSE, HOSPICE OU MAISON DE RETRAITE, PHALANSTERE, HOTELLERIE D'USINE, CASERNE, PRISON, ETC...)
- 3: RESIDENCE OCCASIONNELLE DE VACANCIERS, TOURISTES OU VOYAGEURS (HOTEL, MOTEL, HOME DE VACANCES, AUBERGE DE JEUNESSE, ETC...)
- 4: RESIDENCE OCCASIONNELLE DE PERSONNES EN TRAITEMENT (HOPITAL, CLINIQUE, MATERNITE, SANATORIUM, PREVENTORIUM)
- 5: RESIDENCE OCCASIONNELLE D'ELEVES OU D'ETUDIANTS (PENSIONNAT, HOME D'ETUDIANTS, CITE UNIVERSITAIRE)



**10. CONSTRUCTIONS NOUVELLES ET RECONSTRUCTIONS TOTALES DE BATIMENTS RESIDENTIELS REELLEMENT COMMENCEES EN 1998, PAR PROVINCE ET D'APRES LE NOMBRE DE LOGEMENTS QUI Y SONT PREVUS**

1998

| NOMBRE DE LOGEMENTS PREVUS | NOMBRE DE BATIMENTS |                              |             |             |                   |                 |                     |                |             |             |            |            |
|----------------------------|---------------------|------------------------------|-------------|-------------|-------------------|-----------------|---------------------|----------------|-------------|-------------|------------|------------|
|                            | BELGIQUE            | REGION DE BRUXELLES-CAPITALE | ANVERS      | LIMBOURG    | FLANDRE ORIENTALE | BRABANT FLAMAND | FLANDRE OCCIDENTALE | BRABANT WALLON | HAINAUT     | LIEGE       | LUXEMBOURG | NAMUR      |
| 1                          | 17465               | 98                           | 2679        | 2220        | 2898              | 2104            | 2263                | 722            | 1310        | 1897        | 500        | 774        |
| 2                          | 356                 | 8                            | 63          | 44          | 53                | 52              | 30                  | 8              | 23          | 52          | 11         | 12         |
| 3                          | 146                 | 11                           | 26          | 23          | 24                | 17              | 11                  | 2              | 7           | 17          | 4          | 4          |
| 4                          | 111                 | 6                            | 16          | 18          | 23                | 15              | 13                  | 1              | 4           | 9           | 1          | 5          |
| 5                          | 72                  | 3                            | 19          | 8           | 13                | 8               | 17                  | -              | -           | 4           | -          | -          |
| 6                          | 91                  | -                            | 20          | 5           | 16                | 5               | 24                  | 1              | 7           | 8           | 1          | 4          |
| 7                          | 39                  | 3                            | 8           | 3           | 7                 | 5               | 4                   | -              | 1           | 7           | -          | 1          |
| 8                          | 51                  | 6                            | 6           | 4           | 5                 | 2               | 14                  | 2              | 3           | 7           | 2          | -          |
| 9                          | 28                  | 3                            | 5           | 2           | 4                 | 1               | 5                   | -              | 4           | 2           | -          | 2          |
| 10 A 14                    | 111                 | 11                           | 14          | 10          | 13                | 8               | 26                  | 6              | 6           | 11          | 2          | 4          |
| 15 A 19                    | 47                  | 1                            | 7           | 1           | 7                 | 2               | 16                  | 7              | 4           | 1           | -          | 1          |
| 20 A 24                    | 29                  | 1                            | 4           | 3           | 8                 | 1               | 8                   | 1              | 1           | 2           | -          | -          |
| 25 A 29                    | 11                  | -                            | 2           | -           | 1                 | 1               | 5                   | 1              | 1           | -           | -          | -          |
| 30 A 39                    | 14                  | 2                            | 2           | 2           | 2                 | -               | 4                   | 1              | -           | -           | -          | 1          |
| 40 A 49                    | 5                   | -                            | 1           | -           | 1                 | 1               | 1                   | -              | -           | -           | 1          | -          |
| 50 A 59                    | 10                  | 6                            | -           | -           | -                 | -               | 4                   | -              | -           | -           | -          | -          |
| 60 A 79                    | 7                   | 1                            | 1           | -           | -                 | 1               | 2                   | -              | 1           | 1           | -          | -          |
| 80 A 99                    | 2                   | -                            | 1           | -           | -                 | -               | -                   | 1              | -           | -           | -          | -          |
| 100 ET PLUS                | 1                   | -                            | 1           | -           | -                 | -               | -                   | -              | -           | -           | -          | -          |
| <b>TOTAL</b>               | <b>18596</b>        | <b>160</b>                   | <b>2875</b> | <b>2343</b> | <b>3075</b>       | <b>2223</b>     | <b>2447</b>         | <b>753</b>     | <b>1372</b> | <b>2018</b> | <b>522</b> | <b>808</b> |

**11. CONSTRUCTIONS NOUVELLES ET RECONSTRUCTIONS TOTALES DE BATIMENTS RESIDENTIELS REELLEMENT COMMENCEES EN 1998 D'APRES LE NOMBRE DE LOGEMENTS ET LA CATEGORIE DE VOLUME**

1998

| NOMBRE DE LOGEMENTS PREVUS | NOMBRE DE BATIMENTS |                 |                 |                 |                 |                     |                     |                  |              | TOTAL |
|----------------------------|---------------------|-----------------|-----------------|-----------------|-----------------|---------------------|---------------------|------------------|--------------|-------|
|                            | - 299 M3            | 300 M3 A 399 M3 | 400 M3 A 499 M3 | 500 M3 A 749 M3 | 750 M3 A 999 M3 | 1 000 M3 A 1 499 M3 | 1 500 M3 A 1 999 M3 | 2 000 M3 ET PLUS |              |       |
| 1                          | 337                 | 834             | 2354            | 6595            | 4175            | 2647                | 395                 | 128              | 17465        |       |
| 2                          | -                   | 2               | 7               | 75              | 105             | 125                 | 30                  | 12               | 356          |       |
| 3                          | -                   | 1               | -               | 16              | 28              | 58                  | 29                  | 14               | 146          |       |
| 4                          | -                   | -               | -               | 2               | 6               | 35                  | 33                  | 35               | 111          |       |
| 5                          | -                   | -               | 1               | 1               | 2               | 12                  | 27                  | 29               | 72           |       |
| 6                          | -                   | -               | -               | -               | -               | 7                   | 33                  | 51               | 91           |       |
| 7                          | -                   | -               | -               | -               | -               | 4                   | 5                   | 30               | 39           |       |
| 8                          | -                   | -               | -               | -               | -               | 5                   | 7                   | 39               | 51           |       |
| 9                          | -                   | -               | -               | -               | -               | 2                   | -                   | 26               | 28           |       |
| 10 A 14                    | -                   | -               | -               | 1               | -               | -                   | 7                   | 103              | 111          |       |
| 15 A 19                    | -                   | -               | -               | -               | -               | -                   | -                   | 47               | 47           |       |
| 20 A 24                    | -                   | -               | -               | -               | -               | -                   | -                   | 29               | 29           |       |
| 25 A 29                    | -                   | -               | -               | -               | -               | -                   | -                   | 11               | 11           |       |
| 30 A 39                    | -                   | -               | -               | -               | -               | -                   | -                   | 14               | 14           |       |
| 40 A 49                    | -                   | -               | -               | -               | -               | -                   | -                   | 5                | 5            |       |
| 50 A 59                    | -                   | -               | -               | -               | -               | -                   | -                   | 10               | 10           |       |
| 60 A 79                    | -                   | -               | -               | -               | -               | -                   | -                   | 7                | 7            |       |
| 80 A 99                    | -                   | -               | -               | -               | -               | -                   | -                   | 2                | 2            |       |
| 100 ET PLUS                | -                   | -               | -               | -               | -               | -                   | -                   | 1                | 1            |       |
| <b>TOTAL</b>               | <b>337</b>          | <b>837</b>      | <b>2362</b>     | <b>6690</b>     | <b>4316</b>     | <b>2895</b>         | <b>566</b>          | <b>593</b>       | <b>18596</b> |       |

**12. CONSTRUCTIONS NOUVELLES ET RECONSTRUCTIONS TOTALES DE BATIMENTS RESIDENTIELS REELLEMENT COMMENCEES EN 1998, PAR PROVINCE ET PAR CATEGORIE DE VOLUME**

1998

| CATEGORIE DE VOLUME | NOMBRE DE BATIMENTS |                              |             |             |                   |                 |                     |                |             |             |            |            |
|---------------------|---------------------|------------------------------|-------------|-------------|-------------------|-----------------|---------------------|----------------|-------------|-------------|------------|------------|
|                     | BELGIQUE            | REGION DE BRUXELLES-CAPITALE | ANVERS      | LIMBOURG    | FLANDRE ORIENTALE | BRABANT FLAMAND | FLANDRE OCCIDENTALE | BRABANT WALLON | HAINAUT     | LIEGE       | LUXEMBOURG | NAMUR      |
| - 99 M3             | 2                   | -                            | -           | -           | 1                 | -               | -                   | -              | -           | -           | -          | 1          |
| 100 A 199 M3        | 97                  | -                            | 12          | 1           | 10                | 1               | 44                  | -              | 1           | 7           | 7          | 14         |
| 200 A 299 M3        | 238                 | 1                            | 30          | 4           | 99                | 8               | 16                  | 4              | 18          | 28          | 8          | 22         |
| 300 A 399 M3        | 837                 | 10                           | 60          | 57          | 140               | 50              | 105                 | 34             | 134         | 180         | 23         | 44         |
| 400 A 499 M3        | 2362                | 10                           | 170         | 134         | 445               | 234             | 477                 | 111            | 281         | 306         | 57         | 137        |
| 500 A 749 M3        | 6690                | 37                           | 1045        | 604         | 1128              | 832             | 948                 | 314            | 552         | 752         | 162        | 316        |
| 750 A 999 M3        | 4316                | 24                           | 735         | 706         | 717               | 607             | 419                 | 149            | 222         | 429         | 135        | 173        |
| 1 000 A 1 499 M3    | 2895                | 19                           | 604         | 658         | 373               | 364             | 254                 | 96             | 115         | 226         | 108        | 78         |
| 1 500 A 1 999 M3    | 566                 | 18                           | 116         | 122         | 80                | 67              | 63                  | 21             | 21          | 37          | 13         | 8          |
| 2 000 A 2 999 M3    | 275                 | 10                           | 52          | 29          | 45                | 37              | 41                  | 9              | 11          | 28          | 5          | 8          |
| 3 000 A 3 999 M3    | 107                 | 10                           | 17          | 9           | 12                | 9               | 29                  | 5              | 5           | 8           | 2          | 1          |
| 4 000 A 4 999 M3    | 62                  | 3                            | 7           | 8           | 9                 | 5               | 16                  | 3              | 3           | 5           | -          | 3          |
| 5 000 A 9 999 M3    | 93                  | 8                            | 15          | 7           | 13                | 4               | 23                  | 5              | 6           | 10          | 1          | 1          |
| 10 000 M3 ET PLUS   | 56                  | 10                           | 12          | 4           | 3                 | 5               | 12                  | 2              | 3           | 2           | 1          | 2          |
| <b>TOTAL</b>        | <b>18596</b>        | <b>160</b>                   | <b>2875</b> | <b>2343</b> | <b>3075</b>       | <b>2223</b>     | <b>2447</b>         | <b>753</b>     | <b>1372</b> | <b>2018</b> | <b>522</b> | <b>808</b> |

**13. CONSTRUCTIONS NOUVELLES ET RECONSTRUCTIONS TOTALES DE BATIMENTS RESIDENTIELS REELLEMENT COMMENCEES EN 1998 : REPARTITION DU VOLUME DES BATIMENTS PAR PROVINCE ET PAR CATEGORIE DE VOLUME**

1998

| CATEGORIE DE VOLUME | VOLUME (M3)     |                              |                |                |                   |                 |                     |                |                |                |               |               |
|---------------------|-----------------|------------------------------|----------------|----------------|-------------------|-----------------|---------------------|----------------|----------------|----------------|---------------|---------------|
|                     | BELGIQUE        | REGION DE BRUXELLES-CAPITALE | ANVERS         | LIMBOURG       | FLANDRE ORIENTALE | BRABANT FLAMAND | FLANDRE OCCIDENTALE | BRABANT WALLON | HAINAUT        | LIEGE          | LUXEMBOURG    | NAMUR         |
| - 99 M3             | 97              | -                            | -              | -              | 47                | -               | -                   | -              | -              | -              | -             | 50            |
| 100 A 199 M3        | 16050           | -                            | 1960           | 181            | 1602              | 156             | 7730                | -              | 180            | 1060           | 960           | 2221          |
| 200 A 299 M3        | 59778           | 272                          | 7400           | 997            | 24474             | 2047            | 4223                | 1116           | 4545           | 7345           | 2038          | 5321          |
| 300 A 399 M3        | 303785          | 3361                         | 21300          | 21177          | 52071             | 18489           | 38075               | 12575          | 48015          | 64658          | 8092          | 15972         |
| 400 A 499 M3        | 1069841         | 4661                         | 77852          | 61126          | 200472            | 107320          | 214745              | 50555          | 127247         | 137759         | 25537         | 62567         |
| 500 A 749 M3        | 4150941         | 22983                        | 657836         | 385093         | 694025            | 520284          | 584240              | 191545         | 337045         | 463805         | 101650        | 192435        |
| 750 A 999 M3        | 3721511         | 20438                        | 641270         | 613575         | 613704            | 523097          | 355674              | 128793         | 190092         | 369354         | 117650        | 147864        |
| 1 000 A 1 499 M3    | 3398566         | 23221                        | 701454         | 774971         | 441047            | 428705          | 301175              | 114168         | 135805         | 261791         | 125397        | 90832         |
| 1 500 A 1 999 M3    | 962011          | 30003                        | 196894         | 206858         | 136460            | 114177          | 109244              | 34326          | 35261          | 63906          | 21444         | 13438         |
| 2 000 A 2 999 M3    | 648436          | 24407                        | 124770         | 64558          | 105866            | 86968           | 96544               | 22652          | 25139          | 65481          | 12257         | 19794         |
| 3 000 A 3 999 M3    | 373616          | 36030                        | 59559          | 31029          | 40547             | 30571           | 99453               | 17916          | 18423          | 29390          | 6934          | 3764          |
| 4 000 A 4 999 M3    | 275812          | 13238                        | 30338          | 36539          | 41269             | 22379           | 70422               | 12618          | 12457          | 22253          | -             | 14299         |
| 5 000 A 9 999 M3    | 617719          | 54348                        | 101312         | 41580          | 89262             | 26003           | 158137              | 33297          | 35721          | 65708          | 6000          | 6351          |
| 10 000 M3 ET PLUS   | 1090812         | 191993                       | 273298         | 78173          | 44484             | 108738          | 187184              | 47494          | 57435          | 60750          | 19717         | 21546         |
| <b>TOTAL</b>        | <b>16688975</b> | <b>424955</b>                | <b>2895243</b> | <b>2315857</b> | <b>2485330</b>    | <b>1988934</b>  | <b>2226846</b>      | <b>667055</b>  | <b>1027365</b> | <b>1613260</b> | <b>447676</b> | <b>596454</b> |

**14. CONSTRUCTIONS NOUVELLES ET RECONSTRUCTIONS TOTALES DE BATIMENTS RESIDENTIELS REELLEMENT COMMENCEES EN 1998, POUR MENAGES PARTICULIERS : REPARTITION D'APRES LE NOMBRE DE LOGEMENTS ET LE NOMBRE DE NIVEAUX QUI Y SONT PREVUS**

1998

| NOMBRE DE NIVEAUX | NOMBRE DE LOGEMENTS |            |            |            |           |           |           |           |           |               |               |               |               |               |               |               |               |               | TOTAL    |                |
|-------------------|---------------------|------------|------------|------------|-----------|-----------|-----------|-----------|-----------|---------------|---------------|---------------|---------------|---------------|---------------|---------------|---------------|---------------|----------|----------------|
|                   | 1                   | 2          | 3          | 4          | 5         | 6         | 7         | 8         | 9         | 10<br>A<br>14 | 15<br>A<br>19 | 20<br>A<br>24 | 25<br>A<br>29 | 30<br>A<br>39 | 40<br>A<br>49 | 50<br>A<br>59 | 60<br>A<br>79 | 80<br>A<br>99 |          | 100<br>ET<br>+ |
| 1                 | 2325                | 19         | -          | -          | 1         | 1         | -         | -         | -         | -             | -             | -             | -             | -             | -             | -             | -             | -             | -        | 2346           |
| 2                 | 13161               | 208        | 40         | 36         | 8         | 10        | -         | 1         | -         | 2             | -             | -             | -             | -             | -             | -             | -             | -             | -        | 13466          |
| 3                 | 1867                | 114        | 83         | 45         | 34        | 42        | 19        | 13        | 13        | 33            | 9             | 3             | -             | -             | -             | -             | -             | -             | -        | 2275           |
| 4                 | 69                  | 13         | 21         | 24         | 14        | 29        | 13        | 22        | 4         | 39            | 20            | 11            | 5             | 1             | -             | -             | -             | -             | -        | 285            |
| 5                 | 1                   | 2          | 2          | 2          | 5         | 1         | 5         | 8         | 6         | 19            | 6             | 2             | 3             | 6             | -             | -             | -             | -             | 2        | 70             |
| 6                 | -                   | -          | -          | 4          | 7         | 1         | -         | 3         | 3         | 9             | 4             | 1             | 2             | 3             | 2             | -             | 1             | -             | -        | 40             |
| 7                 | -                   | -          | -          | -          | 3         | 7         | 1         | 1         | -         | 4             | 2             | 4             | -             | 1             | 2             | 1             | 1             | -             | -        | 27             |
| 8                 | -                   | -          | -          | -          | -         | -         | -         | -         | -         | 2             | 1             | 2             | -             | 2             | -             | 6             | -             | -             | -        | 13             |
| 9                 | -                   | -          | -          | -          | -         | -         | 1         | 2         | -         | 1             | 1             | 1             | -             | 1             | -             | 3             | 2             | -             | -        | 12             |
| 10                | -                   | -          | -          | -          | -         | -         | -         | 1         | 2         | -             | 1             | 2             | 1             | -             | 1             | -             | 3             | -             | -        | 11             |
| 11                | -                   | -          | -          | -          | -         | -         | -         | -         | -         | 1             | 2             | 3             | -             | -             | -             | -             | -             | -             | -        | 6              |
| 12                | -                   | -          | -          | -          | -         | -         | -         | -         | -         | 1             | -             | -             | -             | -             | -             | -             | -             | -             | -        | 1              |
| 13                | -                   | -          | -          | -          | -         | -         | -         | -         | -         | -             | -             | -             | -             | -             | -             | -             | -             | -             | -        | -              |
| 14                | -                   | -          | -          | -          | -         | -         | -         | -         | -         | -             | -             | -             | -             | -             | -             | -             | -             | -             | -        | -              |
| 15                | -                   | -          | -          | -          | -         | -         | -         | -         | -         | -             | -             | -             | -             | -             | -             | -             | -             | -             | -        | -              |
| 16                | -                   | -          | -          | -          | -         | -         | -         | -         | -         | -             | -             | -             | -             | -             | -             | -             | -             | -             | -        | -              |
| 17                | -                   | -          | -          | -          | -         | -         | -         | -         | -         | -             | -             | -             | -             | -             | -             | -             | -             | -             | -        | -              |
| 18                | -                   | -          | -          | -          | -         | -         | -         | -         | -         | -             | -             | -             | -             | -             | -             | -             | -             | -             | -        | -              |
| 19                | -                   | -          | -          | -          | -         | -         | -         | -         | -         | -             | -             | -             | -             | -             | -             | -             | -             | -             | 1        | 1              |
| 20 ET PLUS        | -                   | -          | -          | -          | -         | -         | -         | -         | -         | -             | 1             | -             | -             | -             | -             | -             | -             | -             | -        | 1              |
| <b>TOTAL</b>      | <b>17423</b>        | <b>356</b> | <b>146</b> | <b>111</b> | <b>72</b> | <b>91</b> | <b>39</b> | <b>51</b> | <b>28</b> | <b>111</b>    | <b>47</b>     | <b>29</b>     | <b>11</b>     | <b>14</b>     | <b>5</b>      | <b>10</b>     | <b>7</b>      | <b>2</b>      | <b>1</b> | <b>18554</b>   |

**15. CONSTRUCTIONS NOUVELLES ET RECONSTRUCTIONS TOTALES DE BATIMENTS RESIDENTIELS REELLEMENT COMMENCEES EN 1998, PAR PROVINCE, D'APRES LE NOMBRE DE NIVEAUX**

1998

| NOMBRE DE NIVEAUX | BELGIQUE     | REGION DE BRUXELLES-CAPITALE | ANVERS      | LIMBOURG    | FLANDRE ORIENTALE | BRABANT FLAMAND | FLANDRE OCCIDENTALE | BRABANT WALLON | HAINAUT     | LIEGE       | LUXEMBOURG | NAMUR      | NOMBRE DE BATIMENTS |  |  |  |  |  |  |  |  |  |  |  |
|-------------------|--------------|------------------------------|-------------|-------------|-------------------|-----------------|---------------------|----------------|-------------|-------------|------------|------------|---------------------|--|--|--|--|--|--|--|--|--|--|--|
|                   |              |                              |             |             |                   |                 |                     |                |             |             |            |            |                     |  |  |  |  |  |  |  |  |  |  |  |
| 1                 | 2351         | -                            | 336         | 498         | 432               | 157             | 322                 | 37             | 275         | 132         | 42         | 120        |                     |  |  |  |  |  |  |  |  |  |  |  |
| 2                 | 13479        | 39                           | 1900        | 1669        | 2238              | 1627            | 1856                | 566            | 963         | 1610        | 414        | 597        |                     |  |  |  |  |  |  |  |  |  |  |  |
| 3                 | 2286         | 80                           | 561         | 152         | 324               | 411             | 130                 | 137            | 114         | 248         | 50         | 79         |                     |  |  |  |  |  |  |  |  |  |  |  |
| 4                 | 295          | 13                           | 65          | 17          | 61                | 21              | 56                  | 9              | 13          | 17          | 14         | 9          |                     |  |  |  |  |  |  |  |  |  |  |  |
| 5                 | 73           | 11                           | 7           | 6           | 9                 | 4               | 20                  | 1              | 4           | 7           | 1          | 3          |                     |  |  |  |  |  |  |  |  |  |  |  |
| 6                 | 40           | 6                            | 2           | 1           | 5                 | 1               | 18                  | 3              | 2           | 1           | 1          | -          |                     |  |  |  |  |  |  |  |  |  |  |  |
| 7                 | 27           | 3                            | 2           | -           | 3                 | 1               | 16                  | -              | -           | 2           | -          | -          |                     |  |  |  |  |  |  |  |  |  |  |  |
| 8                 | 13           | 5                            | 1           | -           | 1                 | -               | 5                   | -              | -           | 1           | -          | -          |                     |  |  |  |  |  |  |  |  |  |  |  |
| 9                 | 12           | 2                            | -           | -           | 1                 | -               | 8                   | -              | 1           | -           | -          | -          |                     |  |  |  |  |  |  |  |  |  |  |  |
| 10                | 11           | 1                            | -           | -           | -                 | 1               | 9                   | -              | -           | -           | -          | -          |                     |  |  |  |  |  |  |  |  |  |  |  |
| 11                | 6            | -                            | -           | -           | -                 | -               | 6                   | -              | -           | -           | -          | -          |                     |  |  |  |  |  |  |  |  |  |  |  |
| 12                | 1            | -                            | -           | -           | -                 | -               | 1                   | -              | -           | -           | -          | -          |                     |  |  |  |  |  |  |  |  |  |  |  |
| 13                | -            | -                            | -           | -           | -                 | -               | -                   | -              | -           | -           | -          | -          |                     |  |  |  |  |  |  |  |  |  |  |  |
| 14                | -            | -                            | -           | -           | -                 | -               | -                   | -              | -           | -           | -          | -          |                     |  |  |  |  |  |  |  |  |  |  |  |
| 15                | -            | -                            | -           | -           | -                 | -               | -                   | -              | -           | -           | -          | -          |                     |  |  |  |  |  |  |  |  |  |  |  |
| 16                | -            | -                            | -           | -           | -                 | -               | -                   | -              | -           | -           | -          | -          |                     |  |  |  |  |  |  |  |  |  |  |  |
| 17                | -            | -                            | -           | -           | -                 | -               | -                   | -              | -           | -           | -          | -          |                     |  |  |  |  |  |  |  |  |  |  |  |
| 18                | -            | -                            | -           | -           | -                 | -               | -                   | -              | -           | -           | -          | -          |                     |  |  |  |  |  |  |  |  |  |  |  |
| 19                | 1            | -                            | 1           | -           | -                 | -               | -                   | -              | -           | -           | -          | -          |                     |  |  |  |  |  |  |  |  |  |  |  |
| 20 ET PLUS        | 1            | -                            | -           | -           | 1                 | -               | -                   | -              | -           | -           | -          | -          |                     |  |  |  |  |  |  |  |  |  |  |  |
| <b>TOTAL</b>      | <b>18596</b> | <b>160</b>                   | <b>2875</b> | <b>2343</b> | <b>3075</b>       | <b>2223</b>     | <b>2447</b>         | <b>753</b>     | <b>1372</b> | <b>2018</b> | <b>522</b> | <b>808</b> |                     |  |  |  |  |  |  |  |  |  |  |  |

**16. CONSTRUCTIONS NOUVELLES ET RECONSTRUCTIONS TOTALES DE BATIMENTS RESIDENTIELS REELLEMENT COMMENCEES EN 1998, D'APRES LE NOMBRE DE NIVEAUX ET SELON QU'ILS SONT, OU NON, DESSERVIS PAR UN ASCENSEUR**

1998

| NOMBRE DE NIVEAUX | NOMBRE DE BATIMENTS |                |              |
|-------------------|---------------------|----------------|--------------|
|                   | AVEC ASCENSEUR      | SANS ASCENSEUR | TOTAL        |
| 1                 | -                   | 2351           | 2351         |
| 2                 | 105                 | 13374          | 13479        |
| 3                 | 119                 | 2167           | 2286         |
| 4                 | 183                 | 112            | 295          |
| 5                 | 73                  | -              | 73           |
| 6                 | 40                  | -              | 40           |
| 7                 | 27                  | -              | 27           |
| 8                 | 13                  | -              | 13           |
| 9                 | 12                  | -              | 12           |
| 10                | 11                  | -              | 11           |
| 11                | 6                   | -              | 6            |
| 12                | 1                   | -              | 1            |
| 13                | -                   | -              | -            |
| 14                | -                   | -              | -            |
| 15                | -                   | -              | -            |
| 16                | -                   | -              | -            |
| 17                | -                   | -              | -            |
| 18                | -                   | -              | -            |
| 19                | 1                   | -              | 1            |
| 20 ET PLUS        | 1                   | -              | 1            |
| <b>TOTAL</b>      | <b>592</b>          | <b>18004</b>   | <b>18596</b> |

**17. CONSTRUCTIONS NOUVELLES ET RECONSTRUCTIONS TOTALES DE BATIMENTS RESIDENTIELS REELLEMENT COMMENCEES EN 1998, PAR PROVINCE, D'APRES LA LARGEUR DE LA FACADE PRINCIPALE**

1998

| LARGEUR DE LA FACADE PRINCIPALE | BELGIQUE                   | REGION DE BRUXELLES-CAPITALE | ANVERS      | LIMBOURG    | FLANDRE ORIENTALE | BRABANT FLAMAND | FLANDRE OCCIDENTALE | BRABANT WALLON | HAINAUT     | LIEGE       | LUXEMBOURG | NAMUR      |
|---------------------------------|----------------------------|------------------------------|-------------|-------------|-------------------|-----------------|---------------------|----------------|-------------|-------------|------------|------------|
|                                 | <b>NOMBRE DE BATIMENTS</b> |                              |             |             |                   |                 |                     |                |             |             |            |            |
| - 5 M                           | 13                         | 1                            | 1           | 1           | 1                 | 2               | -                   | -              | 2           | -           | 3          | 2          |
| 5 A - 6 M                       | 110                        | 2                            | 18          | 22          | 13                | 6               | 12                  | 1              | 4           | 28          | 1          | 3          |
| 6 A - 7 M                       | 513                        | 42                           | 115         | 14          | 152               | 48              | 56                  | 12             | 21          | 46          | 3          | 4          |
| 7 A - 8 M                       | 1065                       | 28                           | 266         | 61          | 227               | 187             | 81                  | 33             | 41          | 122         | 7          | 12         |
| 8 A - 9 M                       | 1228                       | 14                           | 128         | 109         | 352               | 211             | 166                 | 47             | 63          | 108         | 8          | 22         |
| 9 A - 10 M                      | 1432                       | 5                            | 257         | 144         | 278               | 188             | 363                 | 37             | 64          | 55          | 14         | 27         |
| 10 A - 15 M                     | 10189                      | 19                           | 1377        | 1516        | 1465              | 1170            | 1275                | 416            | 861         | 1210        | 337        | 543        |
| 15 A - 20 M                     | 2902                       | 23                           | 494         | 355         | 409               | 296             | 318                 | 147            | 242         | 338         | 121        | 159        |
| 20 M ET PLUS                    | 1144                       | 26                           | 219         | 121         | 178               | 115             | 176                 | 60             | 74          | 111         | 28         | 36         |
| <b>TOTAL</b>                    | <b>18596</b>               | <b>160</b>                   | <b>2875</b> | <b>2343</b> | <b>3075</b>       | <b>2223</b>     | <b>2447</b>         | <b>753</b>     | <b>1372</b> | <b>2018</b> | <b>522</b> | <b>808</b> |

**18. CONSTRUCTIONS NOUVELLES ET RECONSTRUCTIONS TOTALES DE BATIMENTS RESIDENTIELS REELLEMENT COMMENCEES EN 1998, PAR PROVINCE D'APRES LEUR EQUIPEMENT**

1998

| RACCORDEMENTS                  | BELGIQUE                   | REGION DE BRUXELLES-CAPITALE | ANVERS      | LIMBOURG    | FLANDRE ORIENTALE | BRABANT FLAMAND | FLANDRE OCCIDENTALE | BRABANT WALLON | HAINAUT     | LIEGE       | LUXEMBOURG | NAMUR      |
|--------------------------------|----------------------------|------------------------------|-------------|-------------|-------------------|-----------------|---------------------|----------------|-------------|-------------|------------|------------|
|                                | <b>NOMBRE DE BATIMENTS</b> |                              |             |             |                   |                 |                     |                |             |             |            |            |
| UNIQUEMENT ELECTRICITE         | 7                          | -                            | -           | 1           | 1                 | -               | 3                   | -              | -           | 1           | -          | 1          |
| EAU ET ELECTRICITE             | 1405                       | -                            | 206         | 104         | 62                | 26              | 60                  | 42             | 69          | 521         | 175        | 140        |
| GAZ ET ELECTRICITE             | 1                          | -                            | -           | -           | -                 | -               | -                   | -              | -           | -           | -          | 1          |
| ELECTRICITE ET EGOUS           | 6                          | -                            | -           | -           | 2                 | 2               | 1                   | -              | -           | 1           | -          | -          |
| EAU, GAZ ET ELECTRICITE        | 24                         | -                            | -           | -           | 2                 | -               | 2                   | -              | -           | 19          | 1          | -          |
| EAU, ELECTRICITE ET EGOUS      | 6892                       | 15                           | 416         | 1377        | 854               | 842             | 370                 | 307            | 793         | 1021        | 324        | 573        |
| GAZ, ELECTRICITE ET EGOUS      | 10                         | -                            | -           | -           | 8                 | -               | 2                   | -              | -           | -           | -          | -          |
| EAU, GAZ, ELECTRICITE ET EGOUS | 10251                      | 145                          | 2253        | 861         | 2146              | 1353            | 2009                | 404            | 510         | 455         | 22         | 93         |
| <b>TOTAL</b>                   | <b>18596</b>               | <b>160</b>                   | <b>2875</b> | <b>2343</b> | <b>3075</b>       | <b>2223</b>     | <b>2447</b>         | <b>753</b>     | <b>1372</b> | <b>2018</b> | <b>522</b> | <b>808</b> |

**19. BATIMENTS RESIDENTIELS REELLEMENT COMMENCES EN 1998 : NOMBRE DE LOGEMENTS DESTINES A DES MENAGES PARTICULIERS VENTILES SELON LES COMMODITES DONT ILS DISPOSENT**

1998

|  | NOMBRE DE LOGEMENTS EQUIPES DE : |          |                     |          |                   |            |
|--|----------------------------------|----------|---------------------|----------|-------------------|------------|
|  | SALLE DE BAIN OU DOUCHE          |          | W.C. A CHASSE D'EAU |          | CHAUFFAGE CENTRAL |            |
|  | AVEC                             | SANS     | AVEC                | SANS     | AVEC              | SANS       |
| <b>BELGIQUE</b>                        | <b>25852</b>                     | <b>1</b> | <b>25852</b>        | <b>1</b> | <b>25424</b>      | <b>429</b> |
| <b>REGION DE BRUXELLES-CAPITALE</b>    | <b>901</b>                       |          | <b>901</b>          |          | <b>901</b>        |            |
| BRUXELLES-CAPITALE                     | 901                              |          | 901                 |          | 901               |            |
| <b>REGION FLAMANDE</b>                 | <b>17940</b>                     |          | <b>17940</b>        |          | <b>17759</b>      | <b>181</b> |
| <b>PROVINCE D'ANVERS</b>               | <b>4116</b>                      |          | <b>4116</b>         |          | <b>4076</b>       | <b>40</b>  |
| ANVERS                                 | 1692                             |          | 1692                |          | 1672              | 20         |
| MALINES                                | 947                              |          | 947                 |          | 938               | 9          |
| TURNHOUT                               | 1477                             |          | 1477                |          | 1466              | 11         |
| <b>PROVINCE DE LIMBOURG</b>            | <b>2857</b>                      |          | <b>2857</b>         |          | <b>2835</b>       | <b>22</b>  |
| HASSELT                                | 1421                             |          | 1421                |          | 1414              | 7          |
| MAASEIK                                | 836                              |          | 836                 |          | 835               | 1          |
| TONGRES                                | 600                              |          | 600                 |          | 586               | 14         |
| <b>PROVINCE DE FLANDRE ORIENTALE</b>   | <b>4044</b>                      |          | <b>4044</b>         |          | <b>3968</b>       | <b>76</b>  |
| Alost                                  | 455                              |          | 455                 |          | 450               | 5          |
| TERMONDE                               | 576                              |          | 576                 |          | 547               | 29         |
| Eeklo                                  | 265                              |          | 265                 |          | 258               | 7          |
| Gand                                   | 1776                             |          | 1776                |          | 1761              | 15         |
| Audenarde                              | 261                              |          | 261                 |          | 255               | 6          |
| Saint-Nicolas                          | 711                              |          | 711                 |          | 697               | 14         |
| <b>PROVINCE DE BRABANT FLAMAND</b>     | <b>2726</b>                      |          | <b>2726</b>         |          | <b>2718</b>       | <b>8</b>   |
| Hal-Vilvorde                           | 1603                             |          | 1603                |          | 1597              | 6          |
| Louvain                                | 1123                             |          | 1123                |          | 1121              | 2          |
| <b>PROVINCE DE FLANDRE OCCIDENTALE</b> | <b>4197</b>                      |          | <b>4197</b>         |          | <b>4162</b>       | <b>35</b>  |
| Bruges                                 | 928                              |          | 928                 |          | 926               | 2          |
| Dixmude                                | 141                              |          | 141                 |          | 136               | 5          |
| Ypres                                  | 271                              |          | 271                 |          | 268               | 3          |
| Courtrai                               | 727                              |          | 727                 |          | 723               | 4          |
| Ostende                                | 894                              |          | 894                 |          | 882               | 12         |
| Roulers                                | 408                              |          | 408                 |          | 406               | 2          |
| Tielt                                  | 262                              |          | 262                 |          | 256               | 6          |
| Furnes                                 | 566                              |          | 566                 |          | 565               | 1          |
| <b>REGION WALLONNE</b>                 | <b>7011</b>                      | <b>1</b> | <b>7011</b>         | <b>1</b> | <b>6764</b>       | <b>248</b> |
| <b>PROVINCE DE BRABANT WALLON</b>      | <b>1129</b>                      |          | <b>1129</b>         |          | <b>1118</b>       | <b>11</b>  |
| Nivelles                               | 1129                             |          | 1129                |          | 1118              | 11         |
| <b>PROVINCE DE HAINAUT</b>             | <b>1750</b>                      |          | <b>1750</b>         |          | <b>1678</b>       | <b>72</b>  |
| Ath                                    | 188                              |          | 188                 |          | 182               | 6          |
| Charleroi                              | 465                              |          | 465                 |          | 438               | 27         |
| Mons                                   | 290                              |          | 290                 |          | 284               | 6          |
| Mouscron                               | 146                              |          | 146                 |          | 142               | 4          |
| Soignies                               | 300                              |          | 300                 |          | 288               | 12         |
| Thuin                                  | 177                              |          | 177                 |          | 168               | 9          |
| Tournai                                | 184                              |          | 184                 |          | 176               | 8          |
| <b>PROVINCE DE LIEGE</b>               | <b>2535</b>                      |          | <b>2535</b>         |          | <b>2444</b>       | <b>91</b>  |
| Huy                                    | 243                              |          | 243                 |          | 225               | 18         |
| Liege                                  | 1152                             |          | 1152                |          | 1099              | 53         |
| Verviers                               | 869                              |          | 869                 |          | 857               | 12         |
| Waremme                                | 271                              |          | 271                 |          | 263               | 8          |
| <b>PROVINCE DE LUXEMBOURG</b>          | <b>628</b>                       |          | <b>628</b>          |          | <b>599</b>        | <b>29</b>  |
| Arlon                                  | 165                              |          | 165                 |          | 161               | 4          |
| Bastogne                               | 182                              |          | 182                 |          | 170               | 12         |
| Marche-en-Famenne                      | 92                               |          | 92                  |          | 85                | 7          |
| Neufchâteau                            | 80                               |          | 80                  |          | 77                | 3          |
| Virton                                 | 109                              |          | 109                 |          | 106               | 3          |
| <b>PROVINCE DE NAMUR</b>               | <b>969</b>                       | <b>1</b> | <b>969</b>          | <b>1</b> | <b>925</b>        | <b>45</b>  |
| Dinant                                 | 179                              | 1        | 179                 | 1        | 169               | 11         |
| Namur                                  | 648                              |          | 648                 |          | 631               | 17         |
| Philippeville                          | 142                              |          | 142                 |          | 125               | 17         |

**20. CONSTRUCTIONS NOUVELLES ET RECONSTRUCTIONS TOTALES DE BATIMENTS RESIDENTIELS REELLEMENT COMMENCEES EN 1998 : BATIMENTS DESTINES A DES MENAGES PARTICULIERS, D'APRES LE NOMBRE DE LOGEMENTS ET DE GARAGES QUI Y SONT PREVUS**

1998

| NOMBRE DE LOGEMENTS | NOMBRE DE BATIMENTS CONTENANT LE NOMBRE SUIVANT DE GARAGES |             |            |            |           |           |           |           |           |
|---------------------|--|-------------|------------|------------|-----------|-----------|-----------|-----------|-----------|
|                     | 1  | 2           | 3          | 4          | 5         | 6         | 7         | 8         | 9         |
| 1                   | 11037  | 4320        | 169        | 33         | 5         | 1         | -         | 1         | -         |
| 2                   | 44   | 205         | 15         | 29         | 1         | 1         | -         | -         | -         |
| 3                   | 7  | 26          | 41         | 9          | -         | 9         | -         | -         | 1         |
| 4                   | 5  | 4           | 4          | 46         | 6         | 9         | -         | 9         | -         |
| 5                   | 3  | 3           | 2          | 7          | 18        | 8         | 4         | 1         | -         |
| 6                   | 3  | 3           | 4          | 4          | 4         | 33        | 4         | 3         | 3         |
| 7                   | 4  | 2           | 1          | 1          | 1         | 4         | 13        | 3         | 1         |
| 8                   | 2  | 4           | 2          | -          | 1         | 3         | 1         | 13        | 3         |
| 9                   | 3  | -           | -          | -          | 3         | 1         | 2         | -         | 6         |
| 10 A 14             | 2  | 5           | 1          | -          | 3         | 5         | 3         | 8         | 3         |
| 15 A 19             | 2  | 1           | 1          | 2          | -         | -         | -         | -         | 2         |
| 20 A 24             | 2  | 1           | -          | -          | -         | -         | -         | 1         | 1         |
| 25 A 29             | -  | -           | -          | -          | -         | -         | -         | -         | -         |
| 30 A 39             | 1  | -           | -          | -          | -         | -         | -         | -         | -         |
| 40 A 49             | -  | -           | -          | -          | -         | -         | 1         | -         | -         |
| 50 A 59             | -  | -           | -          | -          | -         | -         | -         | -         | -         |
| 60 A 79             | -  | -           | -          | -          | -         | -         | -         | -         | -         |
| 80 A 99             | -  | -           | -          | -          | -         | -         | -         | -         | -         |
| 100 ET PLUS         | -  | -           | -          | -          | -         | -         | -         | -         | -         |
| <b>TOTAL</b>        | <b>11115</b>   | <b>4574</b> | <b>240</b> | <b>131</b> | <b>42</b> | <b>74</b> | <b>28</b> | <b>39</b> | <b>20</b> |

1998

| NOMBRE DE LOGEMENTS | NOMBRE DE BATIMENTS CONTENANT LE NOMBRE SUIVANT DE GARAGES (SUITE) |           |           |           |           |          |          |              |             |              |
|---------------------|--|-----------|-----------|-----------|-----------|----------|----------|--------------|-------------|--------------|
|                     | 10   | 11 A 15   | 16 A 20   | 21 A 25   | 26 A 50   | 51 A 75  | 76 ET +  | TOTAL        | SANS        | TOTAL        |
| 1                   | -  | -         | -         | -         | -         | -        | -        | 15566        | 1857        | 17423        |
| 2                   | -  | -         | -         | -         | -         | -        | -        | 295          | 61          | 356          |
| 3                   | -  | -         | -         | -         | -         | -        | -        | 93           | 53          | 146          |
| 4                   | -  | -         | -         | -         | -         | -        | -        | 83           | 28          | 111          |
| 5                   | 5  | -         | -         | -         | -         | -        | -        | 51           | 21          | 72           |
| 6                   | 1  | 6         | -         | -         | -         | -        | -        | 68           | 23          | 91           |
| 7                   | 1  | -         | -         | -         | -         | -        | -        | 31           | 8           | 39           |
| 8                   | 3  | 1         | 1         | -         | -         | -        | -        | 34           | 17          | 51           |
| 9                   | 2  | -         | 2         | -         | -         | -        | -        | 19           | 9           | 28           |
| 10 A 14             | 8  | 28        | 11        | 5         | 1         | -        | -        | 83           | 28          | 111          |
| 15 A 19             | 3  | 16        | 8         | 2         | 3         | -        | -        | 40           | 7           | 47           |
| 20 A 24             | -  | 3         | 2         | 8         | 4         | -        | -        | 22           | 7           | 29           |
| 25 A 29             | 1  | 1         | -         | 1         | 6         | 1        | -        | 10           | 1           | 11           |
| 30 A 39             | -  | 1         | 1         | 1         | 10        | -        | -        | 14           | -           | 14           |
| 40 A 49             | -  | 1         | -         | -         | 3         | -        | -        | 5            | -           | 5            |
| 50 A 59             | -  | -         | 2         | -         | 1         | 5        | 1        | 9            | 1           | 10           |
| 60 A 79             | -  | 1         | -         | -         | 2         | 2        | 2        | 7            | -           | 7            |
| 80 A 99             | -  | -         | -         | -         | -         | -        | 2        | 2            | -           | 2            |
| 100 ET PLUS         | -  | -         | -         | -         | -         | -        | 1        | 1            | -           | 1            |
| <b>TOTAL</b>        | <b>24</b>  | <b>58</b> | <b>27</b> | <b>17</b> | <b>30</b> | <b>8</b> | <b>6</b> | <b>16433</b> | <b>2121</b> | <b>18554</b> |

**21. CONSTRUCTIONS NOUVELLES ET RECONSTRUCTIONS TOTALES DE BATIMENTS RESIDENTIELS REELLEMENT COMMENCEES EN 1998 : BATIMENTS DESTINES A DES MENAGES COLLECTIFS OU DES RESIDENCES OCCASIONNELLES, D'APRES LE NOMBRE DE PIECES D'HABITATION QU'ILS CONTIENNENT**

1998

| NOMBRE DE PIECES<br>D'HABITATION<br>(1) | DESTINATION                    |                         |                            |                        |           |
|---|--------------------------------|-------------------------|----------------------------|------------------------|-----------|
|   | RESIDENCE OCCASIONNELLE POUR : |                         |                            |                        |           |
|   | MENAGES<br>COLLECTIFS          | VACANCIERS<br>TOURISTES | PERSONNES EN<br>TRAITEMENT | ELEVES ET<br>ETUDIANTS | TOTAL     |
| - 10 PIECES                             | 2                              | 5                       | 1                          | 3                      | 11        |
| DE 10 A 14 "                            | 1                              | 1                       | 1                          | -                      | 3         |
| DE 15 A 19 "                            | 4                              | -                       | -                          | -                      | 4         |
| DE 20 A 24 "                            | 3                              | 1                       | -                          | -                      | 4         |
| DE 25 A 29 "                            | -                              | -                       | -                          | 2                      | 2         |
| DE 30 A 34 "                            | 3                              | -                       | -                          | -                      | 3         |
| DE 35 A 39 "                            | 1                              | -                       | -                          | 1                      | 2         |
| DE 40 A 44 "                            | 1                              | -                       | 1                          | -                      | 2         |
| DE 45 A 49 "                            | 1                              | -                       | -                          | -                      | 1         |
| DE 50 A 74 "                            | 2                              | -                       | 2                          | 1                      | 5         |
| DE 75 A 99 "                            | 2                              | -                       | -                          | -                      | 2         |
| 100 PIECES ET PLUS                      | 3                              | -                       | -                          | -                      | 3         |
| <b>TOTAL</b>                            | <b>23</b>                      | <b>7</b>                | <b>5</b>                   | <b>7</b>               | <b>42</b> |

(1) NON COMPRIS LES PIECES D'HABITATION RESERVEES A DES MENAGES PARTICULIERS.



**22.- CONSTRUCTIONS NOUVELLES ET RECONSTRUCTIONS TOTALES DE BATIMENTS RESIDENTIELS  
REELLEMENT COMMENCEES EN 1998 : BATIMENTS ET LOGEMENTS**

| COMMUNES, ARRONDISSEMENTS ADMINISTRATIFS<br>PROVINCES ET REGIONS | Nombre de bâtiments | Nombre d'habitations |
|--|---------------------|----------------------|
| <b>BELGIQUE</b>  | <b>18 596</b>       | <b>25 895</b>        |
| <b>Région de Bruxelles-Capitale</b>                              | <b>160</b>          | <b>902</b>           |
| <b>Arrondissement de Bruxelles-Capitale</b>                      | <b>160</b>          | <b>902</b>           |
| Anderlecht   | 25                  | 35                   |
| Auderghem  | 6                   | 35                   |
| Berchem-Sainte-Agathe  | 21                  | 98                   |
| Bruxelles  | 34                  | 281                  |
| Etterbeek  | 1                   | 1                    |
| Forest   |                     |                      |
| Ganshoren  |                     |                      |
| Ixelles  | 3                   | 74                   |
| Jette  | 11                  | 46                   |
| Koekelberg   |                     |                      |
| Molenbeek-Saint-Jean   | 7                   | 30                   |
| Saint-Gilles   | 1                   | 54                   |
| Schaerbeek   | 4                   | 69                   |
| Uccle  | 20                  | 72                   |
| Watermael-Boitsfort  | 8                   | 8                    |
| Woluwe-Saint-Lambert   | 8                   | 22                   |
| Woluwe-Saint-Pierre  | 11                  | 77                   |
| <b>Région flamande</b>   | <b>12 963</b>       | <b>17 966</b>        |
| <b>Province d'Anvers</b>   | <b>2 875</b>        | <b>4 121</b>         |
| <b>Arrondissement d'Anvers</b>                                   | <b>1 077</b>        | <b>1 694</b>         |
| Aartselaar   | 28                  | 44                   |
| Anvers   | 3                   | 17                   |
| Berchem  | 8                   | 8                    |
| Berendrecht  | 2                   | 2                    |
| Boechout   | 37                  | 62                   |
| Boom   | 16                  | 22                   |
| Borsbeek   | 9                   | 11                   |
| Brasschaat   | 49                  | 72                   |
| Brecht   | 79                  | 92                   |
| Deurne   | 3                   | 20                   |
| Edegem   | 17                  | 28                   |
| Ekeren   | 21                  | 32                   |
| Essen  | 63                  | 63                   |
| Hemiksem   | 19                  | 29                   |
| Hoboken  | 6                   | 38                   |
| Hove   | 11                  | 140                  |
| Kalmthout  | 54                  | 61                   |
| Kapellen   | 45                  | 45                   |
| Kontich  | 53                  | 133                  |
| Lint   | 26                  | 27                   |
| Malle  | 62                  | 79                   |
| Merksem  | 19                  | 46                   |
| Mortsel  | 7                   | 11                   |
| Niel   | 8                   | 24                   |
| Ranst  | 54                  | 88                   |
| Rumst  | 19                  | 27                   |
| Schelle  | 26                  | 26                   |
| Schilde  | 22                  | 22                   |
| Schoten  | 50                  | 71                   |
| Stabroek   | 24                  | 41                   |
| Wijnegem   | 14                  | 24                   |
| Witrijk  | 7                   | 9                    |
| Wommelgem  | 22                  | 49                   |
| Wuustwezel   | 52                  | 60                   |
| Zandhoven  | 46                  | 48                   |
| Zandvliet  | 1                   | 1                    |
| Zoersel  | 57                  | 71                   |
| Zwijndrecht  | 38                  | 51                   |
| <b>Arrondissement de Malines</b>                                 | <b>607</b>          | <b>947</b>           |
| Berlaar  | 28                  | 31                   |
| Bonheiden  | 60                  | 144                  |

**22.- CONSTRUCTIONS NOUVELLES ET RECONSTRUCTIONS TOTALES DE BATIMENTS RESIDENTIELS  
REELLEMENT COMMENCEES EN 1998 : BATIMENTS ET LOGEMENTS (SUITE)**

| COMMUNES, ARRONDISSEMENTS ADMINISTRATIFS<br>PROVINCES ET REGIONS | Nombre de bâtiments | Nombre d'habitations |
|--|---------------------|----------------------|
| Bornem   | 47                  | 61                   |
| Duffel   | 34                  | 125                  |
| Heist-op-den-Berg  | 86                  | 87                   |
| Lierre   | 56                  | 82                   |
| Malines  | 77                  | 171                  |
| Nijlen   | 48                  | 48                   |
| Putte  | 47                  | 47                   |
| Puurs  | 45                  | 60                   |
| Sint-Amands  | 9                   | 9                    |
| Sint-Katelijne-Waver   | 51                  | 62                   |
| Willebroek   | 19                  | 20                   |
| <b>Arrondissement de Turnhout</b>                                | <b>1 191</b>        | <b>1 480</b>         |
| Arendonk   | 41                  | 60                   |
| Baerle-Duc   | 5                   | 9                    |
| Balen  | 87                  | 108                  |
| Beerse   | 67                  | 67                   |
| Dessel   | 16                  | 19                   |
| Geel   | 113                 | 140                  |
| Grobbendonk  | 24                  | 24                   |
| Herentals  | 63                  | 86                   |
| Herenthout   | 26                  | 26                   |
| Herselt  | 64                  | 65                   |
| Hoogstraten  | 53                  | 74                   |
| Kasterlee  | 50                  | 60                   |
| Laakdal  | 36                  | 36                   |
| Lille  | 65                  | 65                   |
| Meerhout   | 17                  | 21                   |
| Merksplas  | 25                  | 26                   |
| Mol  | 79                  | 85                   |
| Olen   | 35                  | 36                   |
| Oud-Turnhout   | 62                  | 64                   |
| Ravels   | 38                  | 38                   |
| Retie  | 43                  | 45                   |
| Rijkevorsel  | 31                  | 35                   |
| Turnhout   | 28                  | 141                  |
| Vorselaar  | 19                  | 19                   |
| Vosselaar  | 42                  | 57                   |
| Westerlo   | 62                  | 74                   |
| <b>Province de Limbourg</b>                                      | <b>2 343</b>        | <b>2 857</b>         |
| <b>Arrondissement de Hasselt</b>                                 | <b>1 161</b>        | <b>1 421</b>         |
| As   | 33                  | 33                   |
| Beringen   | 107                 | 123                  |
| Diepenbeek   | 81                  | 81                   |
| Genk   | 152                 | 171                  |
| Gingelom   | 41                  | 44                   |
| Halen  | 36                  | 39                   |
| Ham  | 37                  | 48                   |
| Hasselt  | 147                 | 192                  |
| Herck-la-Ville   | 54                  | 73                   |
| Heusden-Zolder   | 86                  | 90                   |
| Bourg-Léopold  | 58                  | 76                   |
| Lummen   | 56                  | 65                   |
| Nieuwerkerken  | 25                  | 25                   |
| Opglabbeek   | 34                  | 41                   |
| Saint-Trond  | 50                  | 73                   |
| Tessenderlo  | 72                  | 109                  |
| Zonhoven   | 74                  | 78                   |
| Zutendaal  | 18                  | 60                   |
| <b>Arrondissement de Maaseik</b>                                 | <b>695</b>          | <b>836</b>           |
| Bocholt  | 45                  | 46                   |
| Bree   | 36                  | 43                   |
| Dilsen-Stokkem   | 61                  | 68                   |
| Hamont-Achel   | 32                  | 36                   |
| Hechtel-Eksel  | 23                  | 24                   |
| Houthalen-Hechteren  | 78                  | 89                   |
| Kinrooi  | 37                  | 37                   |
| Lommel   | 122                 | 144                  |
| Maaseik  | 81                  | 124                  |

**22.- CONSTRUCTIONS NOUVELLES ET RECONSTRUCTIONS TOTALES DE BATIMENTS RESIDENTIELS  
REELLEMENT COMMENCEES EN 1998 : BATIMENTS ET LOGEMENTS (SUITE)**

| COMMUNES, ARRONDISSEMENTS ADMINISTRATIFS<br>PROVINCES ET REGIONS | Nombre de bâtiments | Nombre d'habitations |
|--|---------------------|----------------------|
| Meeuwen-Gruitrode  | 39                  | 39                   |
| Neerpelt   | 57                  | 81                   |
| Overpelt   | 41                  | 42                   |
| Peer   | 43                  | 63                   |
| <b>Arrondissement de Tongres</b>                                 | <b>487</b>          | <b>600</b>           |
| Aiken  | 33                  | 38                   |
| Bilzen   | 41                  | 48                   |
| Looz   | 8                   | 8                    |
| Heers  | 4                   | 4                    |
| Hoeselt  | 46                  | 60                   |
| Kortesseem   | 39                  | 39                   |
| Lanaken  | 62                  | 66                   |
| Maasmechelen   | 93                  | 149                  |
| Riemst   | 64                  | 74                   |
| Tongres  | 88                  | 103                  |
| Fourons  | 9                   | 11                   |
| <b>Province de Flandre orientale</b>                             | <b>3 075</b>        | <b>4 053</b>         |
| <b>Arrondissement d'Alost</b>                                    | <b>387</b>          | <b>458</b>           |
| Alost  | 81                  | 105                  |
| Erpe-Mere  |                     |                      |
| Grammont   | 47                  | 47                   |
| Haaltert   | 42                  | 46                   |
| Herzele  | 52                  | 54                   |
| Lede   | 54                  | 54                   |
| Ninove   | 31                  | 70                   |
| Sint-Lievens-Houtem  | 30                  | 30                   |
| Zottegem   | 50                  | 52                   |
| <b>Arrondissement de Termonde</b>                                | <b>475</b>          | <b>577</b>           |
| Berlare  | 68                  | 86                   |
| Buggenhout   | 31                  | 31                   |
| Termonde   | 78                  | 106                  |
| Hamme  | 56                  | 64                   |
| Laarne   | 34                  | 42                   |
| Lebbeke  | 41                  | 41                   |
| Waasmunster  | 40                  | 46                   |
| Wetteren   | 62                  | 84                   |
| Wichelen   | 29                  | 32                   |
| Zele   | 36                  | 45                   |
| <b>Arrondissement d'Eeklo</b>                                    | <b>212</b>          | <b>265</b>           |
| Assenede   | 28                  | 35                   |
| Eeklo  | 68                  | 90                   |
| Kaprijke   | 24                  | 27                   |
| Maldegem   | 62                  | 75                   |
| Sint-Laureins  | 20                  | 24                   |
| Zelzate  | 10                  | 14                   |
| <b>Arrondissement de Gand</b>                                    | <b>1 201</b>        | <b>1 780</b>         |
| Aalter   | 80                  | 99                   |
| De Pinte   | 37                  | 37                   |
| Deinze   | 53                  | 53                   |
| Destelbergen   | 47                  | 48                   |
| Evergem  | 123                 | 140                  |
| Gavere   | 36                  | 37                   |
| Gand   | 360                 | 826                  |
| Knesselare   | 23                  | 31                   |
| Lochristi  | 64                  | 64                   |
| Lovendegem   | 40                  | 43                   |
| Melle  | 27                  | 27                   |
| Merelbeke  | 78                  | 112                  |
| Moerbeke   | 8                   | 8                    |
| Nazareth   | 39                  | 44                   |
| Nevele   | 12                  | 12                   |
| Oosterzele   | 38                  | 38                   |
| Sint-Martens-Latem   | 34                  | 34                   |
| Waarschoot   | 13                  | 24                   |
| Wachtebeke   | 21                  | 21                   |
| Zomergem   | 4                   | 4                    |

**22.- CONSTRUCTIONS NOUVELLES ET RECONSTRUCTIONS TOTALES DE BATIMENTS RESIDENTIELS  
REELLEMENT COMMENCEES EN 1998 : BATIMENTS ET LOGEMENTS (SUITE)**

| COMMUNES, ARRONDISSEMENTS ADMINISTRATIFS<br>PROVINCES ET REGIONS | Nombre de bâtiments | Nombre d'habitations |
|--|---------------------|----------------------|
| Zulte  | 64                  | 78                   |
| <b>Arrondissement d'Audenarde</b>                                | <b>225</b>          | <b>261</b>           |
| Brakel   | 17                  | 19                   |
| Horebeke   | 9                   | 9                    |
| Kluisbergen  | 19                  | 19                   |
| Kruishoutem  | 25                  | 25                   |
| Lierde   | 5                   | 5                    |
| Maarkedal  | 13                  | 13                   |
| Audenarde  | 91                  | 101                  |
| Renaix   | 25                  | 49                   |
| Wortegem-Petegem   | 14                  | 14                   |
| Zingem   | 7                   | 7                    |
| <b>Arrondissement de Saint-Nicolas</b>                           | <b>575</b>          | <b>712</b>           |
| Beveren  | 104                 | 127                  |
| Kruike   | 36                  | 48                   |
| Lokeren  | 58                  | 88                   |
| Sint-Gillis-Waas   | 77                  | 97                   |
| Saint-Nicolas  | 169                 | 208                  |
| Stekene  | 81                  | 92                   |
| Tamise   | 50                  | 52                   |
| <b>Province de Brabant flamand</b>                               | <b>2 223</b>        | <b>2 732</b>         |
| <b>Arrondissement de Hal-Vilvorde</b>                            | <b>1 228</b>        | <b>1 605</b>         |
| Affligem   | 28                  | 30                   |
| Asse   | 61                  | 72                   |
| Beersel  | 50                  | 52                   |
| Bièvre   | 2                   | 2                    |
| Dilbeek  | 81                  | 127                  |
| Drogenbos  | 5                   | 6                    |
| Gammerages   | 29                  | 35                   |
| Gooik  | 13                  | 13                   |
| Grimbergen   | 53                  | 119                  |
| Hal  | 99                  | 116                  |
| Herne  | 4                   | 4                    |
| Hoeilaart  | 14                  | 14                   |
| Kampenhout   | 30                  | 30                   |
| Kapelle-op-den-Bos   | 5                   | 5                    |
| Kraainem   | 23                  | 45                   |
| Lennik   | 22                  | 23                   |
| Liedekerke   | 31                  | 36                   |
| Linkebeek  | 9                   | 9                    |
| Londerzeel   | 47                  | 52                   |
| Machelen   | 9                   | 10                   |
| Meise  | 47                  | 52                   |
| Merchtem   | 34                  | 42                   |
| Opwijk   | 37                  | 47                   |
| Overijse   | 18                  | 24                   |
| Pepingen   | 4                   | 4                    |
| Roosdaal   | 41                  | 44                   |
| Rhode-Saint-Genèse   | 11                  | 11                   |
| Sint-Pieters-Leeuw   | 52                  | 77                   |
| Steenokkerzeel   | 40                  | 41                   |
| Ternat   | 47                  | 59                   |
| Vilvorde   | 125                 | 198                  |
| Wemmel   | 14                  | 45                   |
| Wezembek-Oppem   | 16                  | 16                   |
| Zaventem   | 44                  | 58                   |
| Zemst  | 83                  | 87                   |
| <b>Arrondissement de Louvain</b>                                 | <b>995</b>          | <b>1 127</b>         |
| Aarschot   | 62                  | 63                   |
| Begijnendijk   | 43                  | 45                   |
| Bekkevoort   | 25                  | 25                   |
| Bertem   | 26                  | 29                   |
| Bierbeek   | 16                  | 22                   |
| Boortmeerbeek  | 26                  | 26                   |
| Boutersem  | 24                  | 25                   |
| Diest  | 51                  | 66                   |
| Geetbets   | 22                  | 22                   |

**22.- CONSTRUCTIONS NOUVELLES ET RECONSTRUCTIONS TOTALES DE BATIMENTS RESIDENTIELS  
REELLEMENT COMMENCEES EN 1998 : BATIMENTS ET LOGEMENTS (SUITE)**

| COMMUNES, ARRONDISSEMENTS ADMINISTRATIFS<br>PROVINCES ET REGIONS | Nombre de bâtiments | Nombre d'habitations |
|--|---------------------|----------------------|
| Glabbeek   | 25                  | 27                   |
| Haacht   | 28                  | 28                   |
| Herent   | 48                  | 64                   |
| Hoegaarden   | 11                  | 15                   |
| Holsbeek   | 27                  | 29                   |
| Huldenberg   | 23                  | 23                   |
| Keerbergen   | 53                  | 54                   |
| Kortenaken   | 18                  | 18                   |
| Kortenberg   | 41                  | 41                   |
| Landen   | 31                  | 32                   |
| Louvain  | 49                  | 85                   |
| Linters  | 16                  | 16                   |
| Lubbeek  | 36                  | 39                   |
| Oud-Heverlee   | 30                  | 33                   |
| Rotselaar  | 44                  | 58                   |
| Montaigu-Zichem  | 53                  | 56                   |
| Tervuren   | 36                  | 36                   |
| Tielt-Winge  | 10                  | 11                   |
| Tirlemont  | 55                  | 63                   |
| Tremelo  | 42                  | 44                   |
| Léau   | 24                  | 32                   |
| <b>Province de Flandre occidentale</b>                           | <b>2 447</b>        | <b>4 203</b>         |
| <b>Arrondissement de Bruges</b>                                  | <b>471</b>          | <b>928</b>           |
| Beernem  | 30                  | 30                   |
| Blankenberge   | 12                  | 42                   |
| Bruges   | 73                  | 74                   |
| Damme  | 26                  | 29                   |
| Jabbeke  | 76                  | 76                   |
| Knokke-Heist   | 79                  | 470                  |
| Oostkamp   | 59                  | 65                   |
| Torhout  | 45                  | 68                   |
| Zedelgem   | 57                  | 60                   |
| Zuienkerke   | 14                  | 14                   |
| <b>Arrondissement de Dixmude</b>                                 | <b>125</b>          | <b>141</b>           |
| Dixmude  | 33                  | 35                   |
| Houthulst  | 30                  | 38                   |
| Koekelare  | 9                   | 9                    |
| Kortemark  | 33                  | 39                   |
| Lo-Reninge   | 20                  | 20                   |
| <b>Arrondissement d'Ypres</b>                                    | <b>240</b>          | <b>271</b>           |
| Heuvelland   | 15                  | 15                   |
| Ypres  | 88                  | 101                  |
| Langemark-Poelkapelle  | 21                  | 21                   |
| Messines   |                     |                      |
| Poperinge  | 44                  | 55                   |
| Vleteren   | 4                   | 4                    |
| Wervik   | 40                  | 46                   |
| Zonnebeke  | 28                  | 29                   |
| <b>Arrondissement de Courtrai</b>                                | <b>573</b>          | <b>730</b>           |
| Anzegem  | 32                  | 32                   |
| Avelgem  | 68                  | 70                   |
| Deerlijk   | 19                  | 36                   |
| Harelbeke  | 74                  | 98                   |
| Courtrai   | 95                  | 133                  |
| Kuurne   | 13                  | 16                   |
| Lendelede  | 11                  | 38                   |
| Menin  | 12                  | 21                   |
| Waregem  | 99                  | 127                  |
| Wevelgem   | 116                 | 125                  |
| Zwevegem   | 34                  | 34                   |
| <b>Arrondissement d'Ostende</b>                                  | <b>303</b>          | <b>895</b>           |
| Bredene  | 43                  | 51                   |
| De Haan  | 34                  | 99                   |
| Gistel   | 19                  | 22                   |
| Ichtegem   | 59                  | 68                   |
| Middelkerke  | 58                  | 366                  |

**22.- CONSTRUCTIONS NOUVELLES ET RECONSTRUCTIONS TOTALES DE BATIMENTS RESIDENTIELS  
REELLEMENT COMMENCEES EN 1998 : BATIMENTS ET LOGEMENTS (SUITE)**

| COMMUNES, ARRONDISSEMENTS ADMINISTRATIFS<br>PROVINCES ET REGIONS | Nombre de bâtiments | Nombre d'habitations |
|--|---------------------|----------------------|
| Ostende  | 89                  | 288                  |
| Oudenburg  | 1                   | 1                    |
| <b>Arrondissement de Roulers</b>                                 | <b>343</b>          | <b>408</b>           |
| Hooglede   | 32                  | 32                   |
| Ingelmunster   | 17                  | 17                   |
| Izegem   | 58                  | 122                  |
| Ledegeem   | 15                  | 15                   |
| Lichtervelde   | 14                  | 14                   |
| Moorslede  | 16                  | 16                   |
| Roulers  | 159                 | 160                  |
| Staden   | 32                  | 32                   |
| <b>Arrondissement de Tielt</b>                                   | <b>249</b>          | <b>262</b>           |
| Ardoie   | 14                  | 17                   |
| Dentergem  | 29                  | 31                   |
| Meulebeke  | 19                  | 19                   |
| Oostrozebeke   | 36                  | 36                   |
| Pittem   | 13                  | 20                   |
| Ruiselede  | 7                   | 7                    |
| Tielt  | 46                  | 46                   |
| Wielsbeke  | 24                  | 25                   |
| Wingene  | 61                  | 61                   |
| <b>Arrondissement de Furnes</b>                                  | <b>143</b>          | <b>568</b>           |
| Alveringem   | 9                   | 9                    |
| La Panne   | 9                   | 11                   |
| Koksijde   | 97                  | 301                  |
| Nieuport   | 11                  | 215                  |
| Furnes   | 17                  | 32                   |
| <b>Région wallonne</b>   | <b>5 473</b>        | <b>7 027</b>         |
| <b>Communauté germanophone</b>                                   | <b>234</b>          | <b>302</b>           |
| <b>Province de Brabant wallon</b>                                | <b>753</b>          | <b>1 131</b>         |
| <b>Arrondissement de Nivelles</b>                                | <b>753</b>          | <b>1 131</b>         |
| Beauvechain  | 14                  | 14                   |
| Braine-l'Alleud  | 89                  | 140                  |
| Braine-le-Château  | 29                  | 36                   |
| Chastre  | 31                  | 31                   |
| Chaumont-Gistoux   | 9                   | 9                    |
| Court-Saint-Etienne  | 30                  | 49                   |
| Genappe  | 39                  | 40                   |
| Grez-Doiceau   | 49                  | 50                   |
| Hélécine   | 2                   | 2                    |
| Incourt  | 8                   | 8                    |
| Ittre  | 12                  | 12                   |
| Jodoigne   | 31                  | 65                   |
| La Hulpe   | 4                   | 4                    |
| Lasne  | 13                  | 16                   |
| Mont-Saint-Guibert   | 21                  | 28                   |
| Nivelles   | 6                   | 6                    |
| Orp-Jauche   | 20                  | 20                   |
| Ottignies-Louvain-la-Neuve                                       | 56                  | 269                  |
| Perwez   | 32                  | 32                   |
| Ramillies  | 33                  | 33                   |
| Rebecq   | 20                  | 22                   |
| Rixensart  | 50                  | 75                   |
| Tubize   | 21                  | 36                   |
| Villers-la-Ville   | 19                  | 19                   |
| Waterloo   | 40                  | 40                   |
| Wavre  | 75                  | 75                   |
| <b>Province de Hainaut</b>                                       | <b>1 372</b>        | <b>1 752</b>         |
| <b>Arrondissement d'Ath</b>                                      | <b>113</b>          | <b>188</b>           |
| Ath  | 81                  | 156                  |
| Beloeil  | 5                   | 5                    |
| Bernissart   | 17                  | 17                   |

**22.- CONSTRUCTIONS NOUVELLES ET RECONSTRUCTIONS TOTALES DE BATIMENTS RESIDENTIELS  
REELLEMENT COMMENCEES EN 1998 : BATIMENTS ET LOGEMENTS (SUITE)**

| COMMUNES, ARRONDISSEMENTS ADMINISTRATIFS<br>PROVINCES ET REGIONS | Nombre de bâtiments | Nombre d'habitations |
|--|---------------------|----------------------|
| Chièvres   | 7                   | 7                    |
| Frasnes-lez-Anvaing  | 3                   | 3                    |
| <b>Arrondissement de Charleroi</b>                               | <b>328</b>          | <b>465</b>           |
| Aiseau-Prezles   | 20                  | 20                   |
| Chapelle-lez-Herlaimont  | 16                  | 30                   |
| Charleroi  | 49                  | 144                  |
| Châtelet   | 23                  | 33                   |
| Courcelles   | 44                  | 55                   |
| Farciennes   | 8                   | 10                   |
| Fleurus  | 29                  | 34                   |
| Fontaine-l'Evêque  | 15                  | 15                   |
| Gerpennes  | 23                  | 23                   |
| Les Bons Villers   | 18                  | 18                   |
| Manage   | 18                  | 18                   |
| Montigny-le-Tilleul  | 13                  | 13                   |
| Pont-à-Celles  | 32                  | 32                   |
| Seneffe  | 20                  | 20                   |
| <b>Arrondissement de Mons</b>                                    | <b>236</b>          | <b>290</b>           |
| Dour   | 23                  | 24                   |
| Frameries  | 28                  | 31                   |
| Hensies  | 8                   | 9                    |
| Honnelles  | 10                  | 10                   |
| Jurbise  | 27                  | 27                   |
| Lens   | 11                  | 11                   |
| Mons   | 103                 | 151                  |
| Quaregnon  | 4                   | 5                    |
| Quévy  | 15                  | 15                   |
| Quiévrain  | 4                   | 4                    |
| Saint-Ghislain   | 3                   | 3                    |
| <b>Arrondissement de Mouscron</b>                                | <b>91</b>           | <b>146</b>           |
| Comines-Warneton   | 27                  | 36                   |
| Mouscron   | 64                  | 110                  |
| <b>Arrondissement de Soignies</b>                                | <b>272</b>          | <b>301</b>           |
| Braine-le-Comte  | 54                  | 55                   |
| Enghien  | 18                  | 29                   |
| La Louvière  | 87                  | 93                   |
| Le Roeulx  | 13                  | 21                   |
| Lessines   | 45                  | 46                   |
| Silly  | 23                  | 25                   |
| Soignies   | 32                  | 32                   |
| <b>Arrondissement de Thuin</b>                                   | <b>169</b>          | <b>177</b>           |
| Anderlues  | 18                  | 18                   |
| Beaumont   | 13                  | 13                   |
| Binche   | 46                  | 46                   |
| Chimay   | 5                   | 5                    |
| Erquelinnes  | 13                  | 13                   |
| Ham-sur-Heure-Nalinnes   | 14                  | 16                   |
| Lobbès   | 10                  | 10                   |
| Merbes-le-Château  | 6                   | 6                    |
| Momignies  | 6                   | 6                    |
| Morlanwelz   | 18                  | 23                   |
| Thuin  | 20                  | 21                   |
| <b>Arrondissement de Tournai</b>                                 | <b>163</b>          | <b>185</b>           |
| Antoing  | 2                   | 2                    |
| Celles   | 19                  | 19                   |
| Leuze-en-Hainaut   | 18                  | 18                   |
| Mont-de-l'Enclus   | 18                  | 18                   |
| Pecq   | 16                  | 16                   |
| Péruwelz   | 24                  | 41                   |
| Rumes  | 4                   | 4                    |
| Tournai  | 62                  | 67                   |
| <b>Province de Liège</b>   | <b>2 018</b>        | <b>2 540</b>         |
| <b>Arrondissement de Huy</b>                                     | <b>216</b>          | <b>243</b>           |
| Amay   |                     |                      |

**22.- CONSTRUCTIONS NOUVELLES ET RECONSTRUCTIONS TOTALES DE BATIMENTS RESIDENTIELS  
REELLEMENT COMMENCEES EN 1998 : BATIMENTS ET LOGEMENTS (SUITE)**

| COMMUNES, ARRONDISSEMENTS ADMINISTRATIFS<br>PROVINCES ET REGIONS | Nombre de bâtiments | Nombre d'habitations |
|--|---------------------|----------------------|
| Anthisnes  | 7                   | 7                    |
| Burdinne   | 15                  | 15                   |
| Clavier  | 20                  | 20                   |
| Engis  | 3                   | 3                    |
| Ferrières  | 17                  | 17                   |
| Hamoir   |                     |                      |
| Héron  | 21                  | 22                   |
| Huy  | 31                  | 49                   |
| Marchin  | 1                   | 1                    |
| Modave   | 21                  | 21                   |
| Ouffet   | 6                   | 6                    |
| Tinlot   | 10                  | 11                   |
| Villers-Le-Bouillet  | 31                  | 31                   |
| Wanze  | 33                  | 40                   |
| <b>Arrondissement de Liège</b>                                   | <b>952</b>          | <b>1 153</b>         |
| Ans  | 82                  | 93                   |
| Awans  | 35                  | 48                   |
| Bassenge   | 21                  | 23                   |
| Beyne-Heusay   | 36                  | 36                   |
| Blégny   | 1                   | 1                    |
| Chaufontaine   | 81                  | 85                   |
| Comblain-au-Pont   | 7                   | 7                    |
| Dalhem   | 20                  | 33                   |
| Esneux   | 22                  | 23                   |
| Flémalle   | 20                  | 21                   |
| Fléron   | 73                  | 93                   |
| Grâce-Hollogne   | 55                  | 57                   |
| Herstal  | 79                  | 84                   |
| Juprelle   | 23                  | 23                   |
| Liège  | 78                  | 118                  |
| Neupré   | 47                  | 54                   |
| Oupeye   | 64                  | 81                   |
| Saint-Nicolas  | 8                   | 16                   |
| Seraing  | 60                  | 115                  |
| Soumagne   | 54                  | 54                   |
| Sprimont   | 23                  | 23                   |
| Trooz  | 17                  | 17                   |
| Visé   | 46                  | 48                   |
| <b>Arrondissement de Verviers</b>                                | <b>669</b>          | <b>872</b>           |
| Aubel  | 9                   | 22                   |
| Baelen   | 38                  | 38                   |
| Dison  |                     |                      |
| Herve  | 53                  | 73                   |
| Jalhay   | 33                  | 37                   |
| Lierneux   | 13                  | 13                   |
| Malmedy  | 37                  | 71                   |
| Olné   | 4                   | 4                    |
| Pepinster  | 27                  | 27                   |
| Plombières   | 22                  | 22                   |
| Spa  | 10                  | 39                   |
| Stavelot   | 7                   | 7                    |
| Theux  | 65                  | 66                   |
| Thimister-Clermont   | 44                  | 46                   |
| Verviers   | 33                  | 60                   |
| Wairmes  | 36                  | 41                   |
| Welkenraedt  | 4                   | 4                    |
| Amblève  | 18                  | 19                   |
| Bullange   | 18                  | 18                   |
| Burg-Reuland   | 10                  | 12                   |
| Butgenbach   | 23                  | 23                   |
| Eupen  | 63                  | 88                   |
| La Calamine  | 42                  | 81                   |
| Lontzen  | 15                  | 15                   |
| Raeren   | 19                  | 20                   |
| Saint-Vith   | 26                  | 26                   |
| <b>Arrondissement de Waremme</b>                                 | <b>181</b>          | <b>272</b>           |
| Berloz   |                     |                      |
| Braives  | 12                  | 12                   |
| Crisnée  | 23                  | 28                   |



**22.- CONSTRUCTIONS NOUVELLES ET RECONSTRUCTIONS TOTALES DE BATIMENTS RESIDENTIELS  
REELLEMENT COMMENCEES EN 1998 : BATIMENTS ET LOGEMENTS (SUITE)**

| COMMUNES, ARRONDISSEMENTS ADMINISTRATIFS<br>PROVINCES ET REGIONS | Nombre de bâtiments | Nombre d'habitations |
|--|---------------------|----------------------|
| Donceel  | 9                   | 9                    |
| Faimes   |                     |                      |
| Fexhe-le-Haut-Clocher  | 9                   | 9                    |
| Geer   | 7                   | 7                    |
| Hannut   | 33                  | 33                   |
| Lincet   | 2                   | 2                    |
| Oreye  | 30                  | 31                   |
| Remicourt  | 11                  | 11                   |
| Saint-Georges-sur-Meuse  | 10                  | 10                   |
| Waremme  | 21                  | 103                  |
| Wasseiges  | 14                  | 17                   |
| <b>Province de Luxembourg</b>                                    | <b>522</b>          | <b>629</b>           |
| <b>Arrondissement d'Arlon</b>                                    | <b>124</b>          | <b>165</b>           |
| Arlon  | 66                  | 99                   |
| Aubange  | 45                  | 53                   |
| Messancy   | 13                  | 13                   |
| <b>Arrondissement de Bastogne</b>                                | <b>124</b>          | <b>182</b>           |
| Bastogne   | 49                  | 102                  |
| Gouvy  | 23                  | 23                   |
| Houffalize   | 19                  | 24                   |
| Vaux-sur-Sûre  | 24                  | 24                   |
| Vielsalm   | 9                   | 9                    |
| <b>Arrondissement de Marche-en-Famenne</b>                       | <b>92</b>           | <b>92</b>            |
| Erezée   | 14                  | 14                   |
| Hotton   | 13                  | 13                   |
| La Roche-en-Ardenne  | 11                  | 11                   |
| Marche-en-Famenne  | 33                  | 33                   |
| Nassogne   | 13                  | 13                   |
| Rendeux  | 5                   | 5                    |
| Tenneville   | 3                   | 3                    |
| <b>Arrondissement de Neufchâteau</b>                             | <b>78</b>           | <b>80</b>            |
| Bouillon   | 4                   | 6                    |
| Daverdisse   | 2                   | 2                    |
| Herbeumont   | 9                   | 9                    |
| Libin  | 12                  | 12                   |
| Neufchâteau  | 9                   | 9                    |
| Paliseul   | 16                  | 16                   |
| Saint-Hubert   | 10                  | 10                   |
| Tellin   | 9                   | 9                    |
| Wellin   | 7                   | 7                    |
| <b>Arrondissement de Virton</b>                                  | <b>104</b>          | <b>110</b>           |
| Chiny  | 18                  | 18                   |
| Etalle   | 19                  | 20                   |
| Florenville  | 5                   | 5                    |
| Habay  | 23                  | 23                   |
| Meix-devant-Virton   | 5                   | 5                    |
| Musson   | 6                   | 6                    |
| Rouvroy  | 2                   | 3                    |
| Saint-Léger  | 9                   | 9                    |
| Tintigny   | 4                   | 4                    |
| Virton   | 13                  | 17                   |
| <b>Province de Namur</b>   | <b>808</b>          | <b>975</b>           |
| <b>Arrondissement de Dinant</b>                                  | <b>171</b>          | <b>182</b>           |
| Anhée  | 29                  | 29                   |
| Beauraing  | 8                   | 15                   |
| Bièvre   | 15                  | 15                   |
| Ciney  | 10                  | 11                   |
| Dinant   | 13                  | 13                   |
| Gedinne  | 14                  | 15                   |
| Hamois   | 16                  | 16                   |
| Hastière   | 19                  | 19                   |
| Onhaye   | 6                   | 6                    |
| Somme-Leuze  | 12                  | 14                   |
| Vresse-sur-Semois  | 2                   | 2                    |

**22.- CONSTRUCTIONS NOUVELLES ET RECONSTRUCTIONS TOTALES DE BATIMENTS RESIDENTIELS  
REELLEMENT COMMENCEES EN 1998 : BATIMENTS ET LOGEMENTS (SUITE)**

| COMMUNES, ARRONDISSEMENTS ADMINISTRATIFS<br>PROVINCES ET REGIONS | Nombre de bâtiments | Nombre d'habitations |
|--|---------------------|----------------------|
| Yvoir  | 27                  | 27                   |
| <b>Arrondissement de Namur</b>                                   | <b>504</b>          | <b>651</b>           |
| Andenne  | 43                  | 53                   |
| Assesse  | 30                  | 34                   |
| Eghezée  | 39                  | 39                   |
| Fernelmont   | 13                  | 13                   |
| Fosses-la-Ville  | 13                  | 14                   |
| Gembloux   | 47                  | 99                   |
| Gesves   | 28                  | 28                   |
| Jemeppe-sur-Sambre   | 1                   | 1                    |
| La Bruyère   | 19                  | 26                   |
| Mettet   | 48                  | 48                   |
| Namur  | 156                 | 227                  |
| Ohey   | 16                  | 16                   |
| Sambreville  | 27                  | 29                   |
| Sombreffe  | 24                  | 24                   |
| <b>Arrondissement de Philippeville</b>                           | <b>133</b>          | <b>142</b>           |
| Cerfontaine  | 8                   | 8                    |
| Couvin   | 49                  | 50                   |
| Doische  |                     |                      |
| Florennes  |                     |                      |
| Philippeville  | 4                   | 4                    |
| Walcourt   | 72                  | 80                   |

**23. BATIMENTS RESIDENTIELS DONT LA TRANSFORMATION A REELLEMENT COMMENCE EN 1998 ET CHANGEMENT DE VOLUME, PAR ARRONDISSEMENT ADMINISTRATIF**

1998

|  | TRANSFORMATIONS             |                |                           |               |                           |
|--|-----------------------------|----------------|---------------------------|---------------|---------------------------|
|  | AVEC AUGMENTATION DE VOLUME |                | AVEC DIMINUTION DE VOLUME |               | SANS CHANGEMENT DE VOLUME |
|  | NOMBRE DE BATIMENTS         | VOLUME (M3)    | NOMBRE DE BATIMENTS       | VOLUME (M3)   | NOMBRE DE BATIMENTS       |
| <b>BELGIQUE</b>                        | <b>11866</b>                | <b>2123486</b> | <b>1122</b>               | <b>167746</b> | <b>984</b>                |
| <b>REGION DE BRUXELLES-CAPITALE</b>    | <b>534</b>                  | <b>57511</b>   | <b>48</b>                 | <b>5359</b>   | <b>92</b>                 |
| BRUXELLES-CAPITALE                     | 534                         | 57511          | 48                        | 5359          | 92                        |
| <b>REGION FLAMANDE</b>                 | <b>7515</b>                 | <b>1359654</b> | <b>842</b>                | <b>98606</b>  | <b>414</b>                |
| <b>PROVINCE D'ANVERS</b>               | <b>1431</b>                 | <b>209644</b>  | <b>169</b>                | <b>15779</b>  | <b>60</b>                 |
| ANVERS                                 | 787                         | 95346          | 72                        | 5393          | 27                        |
| MALINES                                | 339                         | 59404          | 56                        | 4950          | 24                        |
| TURNHOUT                               | 305                         | 54894          | 41                        | 5436          | 9                         |
| <b>PROVINCE DE LIMBOURG</b>            | <b>978</b>                  | <b>144377</b>  | <b>101</b>                | <b>11531</b>  | <b>66</b>                 |
| HASSELT                                | 534                         | 74595          | 52                        | 3946          | 34                        |
| MAASEIK                                | 212                         | 32148          | 29                        | 4787          | 18                        |
| TONGRES                                | 232                         | 37634          | 20                        | 2798          | 14                        |
| <b>PROVINCE DE FLANDRE ORIENTALE</b>   | <b>2205</b>                 | <b>246749</b>  | <b>248</b>                | <b>31766</b>  | <b>128</b>                |
| ALOST                                  | 246                         | 23090          | 28                        | 5627          | 20                        |
| TERMONDE                               | 275                         | 34586          | 40                        | 4792          | 9                         |
| EEKLO                                  | 187                         | 32118          | 21                        | 4624          | 5                         |
| GAND                                   | 1039                        | 108842         | 108                       | 10015         | 75                        |
| AUDENARDE                              | 156                         | 13378          | 23                        | 3697          | 6                         |
| SAINT-NICOLAS                          | 302                         | 34735          | 28                        | 3011          | 13                        |
| <b>PROVINCE DE BRABANT FLAMAND</b>     | <b>1242</b>                 | <b>155415</b>  | <b>126</b>                | <b>18484</b>  | <b>77</b>                 |
| HAL-VILVORDE                           | 760                         | 87271          | 65                        | 9009          | 48                        |
| LOUVAIN                                | 482                         | 68144          | 61                        | 9475          | 29                        |
| <b>PROVINCE DE FLANDRE OCCIDENTALE</b> | <b>1659</b>                 | <b>603469</b>  | <b>198</b>                | <b>21046</b>  | <b>83</b>                 |
| BRUGES                                 | 460                         | 46337          | 50                        | 3292          | 21                        |
| DIXMUDE                                | 85                          | 12128          | 9                         | 793           | 9                         |
| YPRES                                  | 194                         | 18789          | 25                        | 2255          | 10                        |
| COURTRAI                               | 348                         | 451598         | 48                        | 4350          | 12                        |
| OSTENDE                                | 100                         | 13858          | 10                        | 606           | 6                         |
| ROULERS                                | 277                         | 33905          | 22                        | 2472          | 13                        |
| TIELT                                  | 116                         | 13969          | 22                        | 5338          | 7                         |
| FURNES                                 | 79                          | 12885          | 12                        | 1940          | 5                         |
| <b>REGION WALLONNE</b>                 | <b>3817</b>                 | <b>706321</b>  | <b>232</b>                | <b>63781</b>  | <b>478</b>                |
| <b>PROVINCE DE BRABANT WALLON</b>      | <b>491</b>                  | <b>94555</b>   | <b>23</b>                 | <b>3934</b>   | <b>42</b>                 |
| NIVELLES                               | 491                         | 94555          | 23                        | 3934          | 42                        |
| <b>PROVINCE DE HAINAUT</b>             | <b>1055</b>                 | <b>181746</b>  | <b>76</b>                 | <b>10718</b>  | <b>132</b>                |
| ATH                                    | 47                          | 9185           | 2                         | 1349          | 8                         |
| CHARLEROI                              | 310                         | 48021          | 15                        | 1701          | 27                        |
| MONS                                   | 206                         | 34432          | 13                        | 1189          | 24                        |
| MOUSCRON                               | 44                          | 7610           | 9                         | 2197          | 4                         |
| SOIGNIES                               | 186                         | 38185          | 14                        | 1148          | 40                        |
| THUIN                                  | 140                         | 24233          | 9                         | 1895          | 18                        |
| TOURNAI                                | 122                         | 20080          | 14                        | 1239          | 11                        |
| <b>PROVINCE DE LIEGE</b>               | <b>1469</b>                 | <b>271829</b>  | <b>90</b>                 | <b>44111</b>  | <b>172</b>                |
| HUY                                    | 219                         | 41004          | 10                        | 1783          | 23                        |
| LIEGE                                  | 773                         | 143275         | 39                        | 29803         | 69                        |
| VERVIERS                               | 359                         | 69008          | 29                        | 6955          | 53                        |
| WAREMME                                | 118                         | 18342          | 12                        | 5570          | 27                        |
| <b>PROVINCE DE LUXEMBOURG</b>          | <b>290</b>                  | <b>82901</b>   | <b>23</b>                 | <b>2709</b>   | <b>58</b>                 |
| ARLON                                  | 70                          | 9855           | 9                         | 583           | 4                         |
| BASTOGNE                               | 56                          | 12447          | 3                         | 174           | 12                        |
| MARCHE-EN-FAMENNE                      | 60                          | 23147          | 6                         | 1112          | 17                        |
| NEUFCHATEAU                            | 48                          | 10146          | 3                         | 266           | 12                        |
| VIRTON                                 | 56                          | 7306           | 2                         | 574           | 13                        |
| <b>PROVINCE DE NAMUR</b>               | <b>512</b>                  | <b>95490</b>   | <b>20</b>                 | <b>2309</b>   | <b>74</b>                 |
| DINANT                                 | 92                          | 12739          | 3                         | 510           | 17                        |
| NAMUR                                  | 355                         | 70993          | 15                        | 1150          | 46                        |
| PHILIPPEVILLE                          | 65                          | 11758          | 2                         | 649           | 11                        |

**24. BATIMENTS RESIDENTIELS DONT LA TRANSFORMATION A REELLEMENT COMMENCE EN 1998 ET CHANGEMENT DU NOMBRE DE LOGEMENTS, PAR ARRONDISSEMENT ADMINISTRATIF**

1998

|  | TRANSFORMATIONS                          |                                     |  |                                   |                     |
|--|--|-------------------------------------|--|-----------------------------------|---------------------|
|  | AVEC AUGMENTATION DU NOMBRE DE LOGEMENTS |                                     | AVEC DIMINUTION DU NOMBRE DE LOGEMENTS |                                   | SANS CHANGEMENT     |
|  | NOMBRE DE BATIMENTS                      | AUGMENTATION DU NOMBRE DE LOGEMENTS | NOMBRE DE BATIMENTS                    | DIMINUTION DU NOMBRE DE LOGEMENTS | NOMBRE DE BATIMENTS |
| <b>BELGIQUE</b>                        | <b>995</b>                               | <b>2427</b>                         | <b>182</b>                             | <b>282</b>                        | <b>12795</b>        |
| <b>REGION DE BRUXELLES-CAPITALE</b>    | <b>94</b>                                | <b>307</b>                          | <b>34</b>                              | <b>63</b>                         | <b>546</b>          |
| BRUXELLES-CAPITALE                     | 94                                       | 307                                 | 34                                     | 63                                | 546                 |
| <b>REGION FLAMANDE</b>                 | <b>364</b>                               | <b>817</b>                          | <b>111</b>                             | <b>153</b>                        | <b>8296</b>         |
| <b>PROVINCE D'ANVERS</b>               | <b>57</b>                                | <b>119</b>                          | <b>21</b>                              | <b>26</b>                         | <b>1582</b>         |
| ANVERS                                 | 17                                       | 36                                  | 8                                      | 9                                 | 861                 |
| MALINES                                | 24                                       | 53                                  | 10                                     | 14                                | 385                 |
| TURNHOUT                               | 16                                       | 30                                  | 3                                      | 3                                 | 336                 |
| <b>PROVINCE DE LIMBOURG</b>            | <b>99</b>                                | <b>222</b>                          | <b>12</b>                              | <b>18</b>                         | <b>1034</b>         |
| HASSELT                                | 54                                       | 152                                 | 7                                      | 10                                | 559                 |
| MAASEIK                                | 24                                       | 41                                  | 1                                      | 4                                 | 234                 |
| TONGRES                                | 21                                       | 29                                  | 4                                      | 4                                 | 241                 |
| <b>PROVINCE DE FLANDRE ORIENTALE</b>   | <b>82</b>                                | <b>239</b>                          | <b>39</b>                              | <b>67</b>                         | <b>2460</b>         |
| Alost                                  | 8  | 18                                  | 1                                      | 2                                 | 285                 |
| TERMONDE                               | 7  | 23                                  | 6                                      | 6                                 | 311                 |
| Eeklo                                  | 6  | 15                                  | 2                                      | 2                                 | 205                 |
| Gand                                   | 50                                       | 139                                 | 21                                     | 47                                | 1151                |
| Audenarde                              | 6  | 36                                  | 2                                      | 3                                 | 177                 |
| Saint-Nicolas                          | 5  | 8                                   | 7                                      | 7                                 | 331                 |
| <b>PROVINCE DE BRABANT FLAMAND</b>     | <b>70</b>                                | <b>144</b>                          | <b>18</b>                              | <b>18</b>                         | <b>1357</b>         |
| Hal-Vilvorde                           | 39                                       | 68                                  | 10                                     | 10                                | 824                 |
| Louvain                                | 31                                       | 76                                  | 8                                      | 8                                 | 533                 |
| <b>PROVINCE DE FLANDRE OCCIDENTALE</b> | <b>56</b>                                | <b>93</b>                           | <b>21</b>                              | <b>24</b>                         | <b>1863</b>         |
| Bruges                                 | 12                                       | 15                                  | 6                                      | 6                                 | 513                 |
| Dixmude                                |  |                                     |  |                                   | 103                 |
| Ypres                                  | 6  | 12                                  | 1                                      | 1                                 | 222                 |
| Courtrai                               | 13                                       | 26                                  | 5                                      | 5                                 | 390                 |
| Ostende                                | 12                                       | 20                                  | 1                                      | 1                                 | 103                 |
| Roulers                                | 5  | 6                                   | 3                                      | 3                                 | 304                 |
| Tielt                                  | 3  | 6                                   | 3                                      | 3                                 | 139                 |
| Furnes                                 | 5  | 8                                   | 2                                      | 5                                 | 89                  |
| <b>REGION WALLONNE</b>                 | <b>537</b>                               | <b>1303</b>                         | <b>37</b>                              | <b>66</b>                         | <b>3953</b>         |
| <b>PROVINCE DE BRABANT WALLON</b>      | <b>52</b>                                | <b>96</b>                           | <b>2</b>                               | <b>2</b>                          | <b>502</b>          |
| Nivelles                               | 52                                       | 96                                  | 2                                      | 2                                 | 502                 |
| <b>PROVINCE DE HAINAUT</b>             | <b>160</b>                               | <b>527</b>                          | <b>19</b>                              | <b>28</b>                         | <b>1084</b>         |
| Ath                                    | 12                                       | 33                                  | 2                                      | 6                                 | 43                  |
| Charleroi                              | 40                                       | 96                                  | 3                                      | 6                                 | 309                 |
| Mons                                   | 20                                       | 112                                 | 2                                      | 2                                 | 221                 |
| Mouscron                               | 7  | 32                                  | 4                                      | 4                                 | 46                  |
| Soignies                               | 45                                       | 152                                 | 3                                      | 5                                 | 192                 |
| Thuin                                  | 24                                       | 76                                  |  |                                   | 143                 |
| Tournai                                | 12                                       | 26                                  | 5                                      | 5                                 | 130                 |
| <b>PROVINCE DE LIEGE</b>               | <b>187</b>                               | <b>414</b>                          | <b>13</b>                              | <b>33</b>                         | <b>1531</b>         |
| Huy                                    | 26                                       | 39                                  | 2                                      | 2                                 | 224                 |
| Liege                                  | 63                                       | 174                                 | 6                                      | 23                                | 812                 |
| Verviers                               | 76                                       | 166                                 | 5                                      | 8                                 | 360                 |
| Waremmé                                | 22                                       | 35                                  |  |                                   | 135                 |
| <b>PROVINCE DE LUXEMBOURG</b>          | <b>56</b>                                | <b>100</b>                          | <b>2</b>                               | <b>2</b>                          | <b>313</b>          |
| Arlon                                  | 10                                       | 15                                  | 1                                      | 1                                 | 72                  |
| Bastogne                               | 14                                       | 32                                  |  |                                   | 57                  |
| Marche-en-Famenne                      | 13                                       | 20                                  |  |                                   | 70                  |
| Neufchâteau                            | 8  | 16                                  | 1                                      | 1                                 | 54                  |
| Virton                                 | 11                                       | 17                                  |  |                                   | 60                  |
| <b>PROVINCE DE NAMUR</b>               | <b>82</b>                                | <b>166</b>                          | <b>1</b>                               | <b>1</b>                          | <b>523</b>          |
| Dinant                                 | 17                                       | 24                                  |  |                                   | 95                  |
| Namur                                  | 51                                       | 123                                 | 1                                      | 1                                 | 364                 |
| Philippeville                          | 14                                       | 19                                  |  |                                   | 64                  |

**25. BATIMENTS RESIDENTIELS DONT LA TRANSFORMATION A REELLEMENT COMMENCE EN 1998 ET CHANGEMENT DU NOMBRE DE LOGEMENTS, D'APRES LA QUALITE DU MAITRE DE L'OUVRAGE**

1998

| QUALITE DU MAITRE DE L'OUVRAGE<br>(1) | TRANSFORMATIONS MODIFIANT LE NOMBRE DE LOGEMENTS |                     |                     |                     |                     |
|---------------------------------------|--|---------------------|---------------------|---------------------|---------------------|
|                                       | AUGMENTATION (2)                                 |                     | DIMINUTION (2)      |                     | SANS CHANGEMENT     |
|                                       | NOMBRE DE BATIMENTS                              | NOMBRE DE LOGEMENTS | NOMBRE DE BATIMENTS | NOMBRE DE LOGEMENTS | NOMBRE DE BATIMENTS |
| 01                                    | 830  | 1563                | 149                 | 199                 | 12277               |
| 02                                    | 68   | 406                 | 19                  | 35                  | 229                 |
| 03                                    | 15   | 60                  | 3                   | 14                  | 26                  |
| 04                                    | 50   | 229                 | 8                   | 14                  | 177                 |
| 05                                    | 16   | 135                 | 1                   | 1                   | 62                  |
| 06                                    | 11   | 22                  | 2                   | 19                  | 11                  |
| 07                                    | -  | -                   | -                   | -                   | 1                   |
| 08                                    | 1  | 2                   | -                   | -                   | -                   |
| 09                                    | 1  | 6                   | -                   | -                   | 2                   |
| 10                                    | 3  | 4                   | -                   | -                   | 10                  |
| 11                                    | -  | -                   | -                   | -                   | -                   |
| <b>TOTAL</b>                          | <b>995</b>                                       | <b>2427</b>         | <b>182</b>          | <b>282</b>          | <b>12795</b>        |

**26. BATIMENTS RESIDENTIELS DONT LA TRANSFORMATION A REELLEMENT COMMENCE EN 1998 ET CHANGEMENT DE VOLUME, D'APRES LA QUALITE DU MAITRE DE L'OUVRAGE**

1998

| QUALITE DU MAITRE DE L'OUVRAGE<br>(1) | TRANSFORMATIONS             |                |                           |               |                           |
|---------------------------------------|-----------------------------|----------------|---------------------------|---------------|---------------------------|
|                                       | AVEC AUGMENTATION DE VOLUME |                | AVEC DIMINUTION DE VOLUME |               | SANS CHANGEMENT DE VOLUME |
|                                       | NOMBRE DE BATIMENTS         | VOLUME (M3)    | NOMBRE DE BATIMENTS       | VOLUME (M3)   | NOMBRE DE BATIMENTS       |
| 01                                    | 11346                       | 1857891        | 1040                      | 126183        | 870                       |
| 02                                    | 237                         | 89949          | 33                        | 24986         | 46                        |
| 03                                    | 25                          | 10145          | 9                         | 1581          | 10                        |
| 04                                    | 176                         | 67004          | 25                        | 4715          | 34                        |
| 05                                    | 56                          | 86588          | 10                        | 9969          | 13                        |
| 06                                    | 15                          | 2561           | 3                         | 268           | 6                         |
| 07                                    | 1                           | 451            | -                         | -             | -                         |
| 08                                    | -                           | -              | -                         | -             | 1                         |
| 09                                    | 2                           | 87             | -                         | -             | 1                         |
| 10                                    | 8                           | 8810           | 2                         | 44            | 3                         |
| 11                                    | -                           | -              | -                         | -             | -                         |
| <b>TOTAL</b>                          | <b>11866</b>                | <b>2123486</b> | <b>1122</b>               | <b>167746</b> | <b>984</b>                |

(1) QUALITE DU MAITRE DE L'OUVRAGE :

01 = PARTICULIER

02 = SOCIETE ANONYME (SAUF 6 CI-DESSOUS)

03 = SOCIETE COOPERATIVE (SAUF 6 CI-DESSOUS)

04 = AUTRE SOCIETE (SAUF 6 CI-DESSOUS)

05 = ASSOCIATION SANS BUT LUCRATIF

06 = SOCIETE AGREEE PAR LA SOCIETE NATIONALE DU LOGEMENT OU LA SOCIETE NATIONALE TERRIENNE

07 = ETAT BELGE

08 = PROVINCE

09 = COMMUNE

10 = ORGANISME DEPENDANT DE L'ETAT, DE LA PROVINCE OU DE LA COMMUNE

11 = AUTRES MAITRES DE L'OUVRAGE

(2) DIFFERENCES ENTRE LES NOMBRES DE LOGEMENTS AJOUTES ET SUPPRIMES

**27. BATIMENTS RESIDENTIELS DONT LA TRANSFORMATION A REELLEMENT COMMENCE EN 1998 : LOGEMENTS PAR PROVINCE ET D'APRES LEUR DESTINATION**

1998

|                                     | DESTINATION                                      |            |                                 |          |                                       |          |                            |          |                         |          |             |            |
|-------------------------------------|--|------------|---------------------------------|----------|---------------------------------------|----------|----------------------------|----------|-------------------------|----------|-------------|------------|
|                                     | RESIDENCE D'UN OU PLUSIEURS MENAGES PARTICULIERS |            | RESIDENCE D'UN MENAGE COLLECTIF |          | RESIDENCE OCCASIONNELLE               |          |                            |          |                         |          | TOTAL       |            |
|                                     |  |            |                                 |          | DE VACANCIERS, TOURISTES OU VOYAGEURS |          | DE PERSONNES EN TRAITEMENT |          | D'ELEVES OU D'ETUDIANTS |          |             |            |
|                                     | +  | -          | +                               | -        | +                                     | -        | +                          | -        | +                       | -        | +           | -          |
| <b>BELGIQUE</b>                     | <b>2157</b>                                      | <b>271</b> | <b>200</b>                      | <b>8</b> | <b>16</b>                             | <b>3</b> | <b>47</b>                  | <b>-</b> | <b>7</b>                | <b>-</b> | <b>2427</b> | <b>282</b> |
| <b>REGION DE BRUXELLES-CAPITALE</b> | <b>295</b>                                       | <b>62</b>  | <b>1</b>                        | <b>1</b> | <b>1</b>                              | <b>-</b> | <b>10</b>                  | <b>-</b> | <b>-</b>                | <b>-</b> | <b>307</b>  | <b>63</b>  |
| <b>REGION FLAMANDE</b>              | <b>789</b>                                       | <b>148</b> | <b>11</b>                       | <b>2</b> | <b>9</b>                              | <b>3</b> | <b>1</b>                   | <b>-</b> | <b>7</b>                | <b>-</b> | <b>817</b>  | <b>153</b> |
| PROVINCE D'ANVERS                   | 102  | 23         | 10                              | -        | -                                     | 3        | -                          | -        | 7                       | -        | 119         | 26         |
| PROVINCE DE LIMBOURG                | 218  | 18         | 1                               | -        | 2                                     | -        | 1                          | -        | -                       | -        | 222         | 18         |
| PROVINCE DE FLANDRE ORIENTALE       | 239  | 65         | -                               | 2        | -                                     | -        | -                          | -        | -                       | -        | 239         | 67         |
| PROVINCE DE BRABANT FLAMAND         | 144  | 18         | -                               | -        | -                                     | -        | -                          | -        | -                       | -        | 144         | 18         |
| PROVINCE DE FLANDRE OCCIDENTALE     | 86   | 24         | -                               | -        | 7                                     | -        | -                          | -        | -                       | -        | 93          | 24         |
| <b>REGION WALLONNE</b>              | <b>1073</b>                                      | <b>61</b>  | <b>188</b>                      | <b>5</b> | <b>6</b>                              | <b>-</b> | <b>36</b>                  | <b>-</b> | <b>-</b>                | <b>-</b> | <b>1303</b> | <b>66</b>  |
| PROVINCE DE BRABANT WALLON          | 96   | 2          | -                               | -        | -                                     | -        | -                          | -        | -                       | -        | 96          | 2          |
| PROVINCE DE HAINAUT                 | 336  | 23         | 148                             | 5        | 5                                     | -        | 36                         | -        | -                       | -        | 527         | 28         |
| PROVINCE DE LIEGE                   | 414  | 33         | -                               | -        | -                                     | -        | -                          | -        | -                       | -        | 414         | 33         |
| PROVINCE DE LUXEMBOURG              | 99   | 2          | -                               | -        | 1                                     | -        | -                          | -        | -                       | -        | 100         | 2          |
| PROVINCE DE NAMUR                   | 126  | 1          | 40                              | -        | -                                     | -        | -                          | -        | -                       | -        | 166         | 1          |

(+) AUGMENTATION DU NOMBRE DE LOGEMENTS  
 (-) DIMINUTION DU NOMBRE DE LOGEMENTS

**28. BATIMENTS RESIDENTIELS DONT LA TRANSFORMATION A REELLEMENT COMMENCE EN 1998 AVEC CHANGEMENT DE VOLUME, PAR PROVINCE ET PAR CATEGORIE DE VOLUME**

1998

| CATEGORIE DE VOLUME | BELGIQUE   | REGION DE BRUXELLES-CAPITALE | ANVERS      | LIMBOURG   | FLANDRE ORIENTALE | BRABANT FLAMAND | FLANDRE OCCIDENTALE | BRABANT WALLON | HAINAUT     | LIEGE       | LUXEMBOURG | NAMUR      |
|---------------------|--|------------------------------|-------------|------------|-------------------|-----------------|---------------------|----------------|-------------|-------------|------------|------------|
|                     | <b>NOMBRE DE BATIMENTS AVEC AUGMENTATION DE VOLUME</b> |                              |             |            |                   |                 |                     |                |             |             |            |            |
| - 99 M3             | 7021   | 393                          | 886         | 535        | 1503              | 785             | 1063                | 201            | 527         | 762         | 118        | 248        |
| 100 A 199 M3        | 2855   | 79                           | 329         | 264        | 428               | 257             | 359                 | 146            | 307         | 432         | 97         | 157        |
| 200 A 299 M3        | 969  | 24                           | 99          | 94         | 129               | 91              | 115                 | 63             | 126         | 135         | 38         | 55         |
| 300 A 399 M3        | 430  | 13                           | 56          | 36         | 58                | 42              | 57                  | 31             | 35          | 63          | 15         | 24         |
| 400 A 499 M3        | 219  | 12                           | 19          | 20         | 28                | 31              | 29                  | 23             | 17          | 23          | 8          | 9          |
| 500 A 749 M3        | 200  | 4                            | 23          | 18         | 29                | 22              | 17                  | 11             | 25          | 33          | 6          | 12         |
| 750 A 999 M3        | 61   | 3                            | 5           | 3          | 15                | 5               | 7                   | 6              | 4           | 9           | 2          | 2          |
| 1 000 A 1 499 M3    | 50   | 5                            | 4           | 3          | 8                 | 5               | 5                   | 6              | 6           | 4           | 2          | 2          |
| 1 500 A 1 999 M3    | 20   | -                            | 3           | 3          | 3                 | 2               | 2                   | 3              | 1           | 2           | 1          | -          |
| 2 000 A 2 999 M3    | 16   | 1                            | 4           | -          | 2                 | -               | 4                   | 1              | 2           | 1           | 1          | -          |
| 3 000 A 3 999 M3    | 6  | -                            | 1           | -          | -                 | 1               | -                   | -              | 1           | 2           | 1          | -          |
| 4 000 A 4 999 M3    | 5  | -                            | 1           | -          | 2                 | 1               | -                   | -              | 1           | -           | -          | -          |
| 5 000 A 9 999 M3    | 10   | -                            | -           | 2          | -                 | -               | -                   | -              | 3           | 2           | -          | 3          |
| 10 000 M3 ET PLUS   | 4  | -                            | 1           | -          | -                 | -               | 1                   | -              | -           | 1           | 1          | -          |
| <b>TOTAL</b>        | <b>11866</b>   | <b>534</b>                   | <b>1431</b> | <b>978</b> | <b>2205</b>       | <b>1242</b>     | <b>1659</b>         | <b>491</b>     | <b>1055</b> | <b>1469</b> | <b>290</b> | <b>512</b> |
|                     | <b>NOMBRE DE BATIMENTS AVEC DIMINUTION DE VOLUME</b>   |                              |             |            |                   |                 |                     |                |             |             |            |            |
| - 99 M3             | 764  | 31                           | 122         | 75         | 178               | 78              | 144                 | 14             | 47          | 47          | 15         | 13         |
| 100 A 199 M3        | 164  | 10                           | 28          | 9          | 36                | 17              | 26                  | 4              | 13          | 14          | 5          | 2          |
| 200 A 299 M3        | 70   | 4                            | 8           | 7          | 6                 | 11              | 14                  | 1              | 8           | 8           | 1          | 2          |
| 300 A 399 M3        | 41   | -                            | 6           | -          | 9                 | 9               | 6                   | 2              | 4           | 2           | -          | 3          |
| 400 A 499 M3        | 28   | -                            | 1           | 4          | 7                 | 5               | 4                   | -              | 1           | 5           | 1          | -          |
| 500 A 749 M3        | 27   | 2                            | 2           | 5          | 6                 | 2               | 2                   | 1              | -           | 7           | -          | -          |
| 750 A 999 M3        | 11   | -                            | 1           | -          | 3                 | 2               | -                   | -              | 1           | 3           | 1          | -          |
| 1 000 A 1 499 M3    | 10   | 1                            | 1           | 1          | 1                 | 2               | 1                   | 1              | 2           | -           | -          | -          |
| 1 500 A 1 999 M3    | 2  | -                            | -           | -          | 1                 | -               | -                   | -              | -           | 1           | -          | -          |
| 2 000 A 2 999 M3    | 1  | -                            | -           | -          | -                 | -               | 1                   | -              | -           | -           | -          | -          |
| 3 000 A 3 999 M3    | 1  | -                            | -           | -          | 1                 | -               | -                   | -              | -           | -           | -          | -          |
| 4 000 A 4 999 M3    | -  | -                            | -           | -          | -                 | -               | -                   | -              | -           | -           | -          | -          |
| 5 000 A 9 999 M3    | 2  | -                            | -           | -          | -                 | -               | -                   | -              | -           | 2           | -          | -          |
| 10 000 M3 ET PLUS   | 1  | -                            | -           | -          | -                 | -               | -                   | -              | -           | 1           | -          | -          |
| <b>TOTAL</b>        | <b>1122</b>  | <b>48</b>                    | <b>169</b>  | <b>101</b> | <b>248</b>        | <b>126</b>      | <b>198</b>          | <b>23</b>      | <b>76</b>   | <b>90</b>   | <b>23</b>  | <b>20</b>  |
|                     | <b>NOMBRE DE BATIMENTS AVEC VOLUME INCHANGE</b>        |                              |             |            |                   |                 |                     |                |             |             |            |            |
|                     | 984  | 92                           | 60          | 66         | 128               | 77              | 83                  | 42             | 132         | 172         | 58         | 74         |

**29. BATIMENTS RESIDENTIELS DONT LA DEMOLITION A REELLEMENT COMMENCE EN 1998, PAR ARRONDISSEMENT ADMINISTRATIF**

1998

|  | DEMOLITIONS (1)     |                     |
|--|---------------------|---------------------|
|  | NOMBRE DE BATIMENTS | NOMBRE DE LOGEMENTS |
| <b>BELGIQUE</b>                        | <b>1605</b>         | <b>1811</b>         |
| <b>REGION DE BRUXELLES-CAPITALE</b>    | <b>68</b>           | <b>71</b>           |
| BRUXELLES-CAPITALE                     | 68                  | 71                  |
| <b>REGION FLAMANDE</b>                 | <b>1429</b>         | <b>1655</b>         |
| <b>PROVINCE D'ANVERS</b>               | <b>252</b>          | <b>225</b>          |
| ANVERS                                 | 103                 | 88                  |
| MALINES                                | 85                  | 88                  |
| TURNHOUT                               | 64                  | 49                  |
| <b>PROVINCE DE LIMBOURG</b>            | <b>123</b>          | <b>102</b>          |
| HASSELT                                | 61                  | 57                  |
| MAASEIK                                | 35                  | 25                  |
| TONGRES                                | 27                  | 20                  |
| <b>PROVINCE DE FLANDRE ORIENTALE</b>   | <b>536</b>          | <b>840</b>          |
| ALOST                                  | 55                  | 51                  |
| TERMONDE                               | 115                 | 103                 |
| EKKLO                                  | 56                  | 52                  |
| GAND                                   | 205                 | 539                 |
| AUDENARDE                              | 20                  | 18                  |
| SAINT-NICOLAS                          | 85                  | 77                  |
| <b>PROVINCE DE BRABANT FLAMAND</b>     | <b>158</b>          | <b>128</b>          |
| HAL-VILVORDE                           | 78                  | 63                  |
| LOUVAIN                                | 80                  | 65                  |
| <b>PROVINCE DE FLANDRE OCCIDENTALE</b> | <b>360</b>          | <b>360</b>          |
| BRUGES                                 | 101                 | 114                 |
| DIXMUDE                                | 22                  | 20                  |
| YPRES                                  | 35                  | 32                  |
| COURTRAI                               | 55                  | 51                  |
| OSTENDE                                | 59                  | 56                  |
| ROULERS                                | 42                  | 36                  |
| TIELT                                  | 29                  | 23                  |
| FURNES                                 | 17                  | 28                  |
| <b>REGION WALLONNE</b>                 | <b>108</b>          | <b>85</b>           |
| <b>PROVINCE DE BRABANT WALLON</b>      | <b>13</b>           | <b>9</b>            |
| NIVELLES                               | 13                  | 9                   |
| <b>PROVINCE DE HAINAUT</b>             | <b>32</b>           | <b>27</b>           |
| ATH                                    | 5                   | 5                   |
| CHARLEROI                              | 9                   | 8                   |
| MONS                                   | 5                   | 4                   |
| MOUSCRON                               | 2                   | 2                   |
| SOIGNIES                               | 5                   | 3                   |
| THUIN                                  | 1                   | 1                   |
| TOURNAI                                | 5                   | 4                   |
| <b>PROVINCE DE LIEGE</b>               | <b>45</b>           | <b>34</b>           |
| HUY                                    | 3                   | 2                   |
| LIEGE                                  | 29                  | 21                  |
| VERVIERS                               | 8                   | 7                   |
| WAREMME                                | 5                   | 4                   |
| <b>PROVINCE DE LUXEMBOURG</b>          | <b>7</b>            | <b>6</b>            |
| ARLON                                  | 1                   | 1                   |
| BASTOGNE                               | 3                   | 2                   |
| MARCHE-EN-FAMENNE                      | 1                   | 1                   |
| NEUFCHATEAU                            |                     |                     |
| VIRTON                                 | 2                   | 2                   |
| <b>PROVINCE DE NAMUR</b>               | <b>11</b>           | <b>9</b>            |
| DINANT                                 |                     |                     |
| NAMUR                                  | 11                  | 9                   |
| PHILIPPEVILLE                          |                     |                     |

(1) DEMOLITIONS EN VUE PRINCIPALEMENT DE RECONSTRUCTION.

**30. CONSTRUCTIONS NOUVELLES ET RECONSTRUCTIONS TOTALES DE BATIMENTS NON RESIDENTIELS  
 REELLEMENT COMMENCEES EN 1998 : BATIMENTS ET LOGEMENTS, PAR ARRONDISSEMENT ADMINISTRATIF**

1998

|  | BATIMENTS CONTENANT DES LOGEMENTS |                |                        | BATIMENTS SANS LOGEMENTS |                 |
|--|-----------------------------------|----------------|------------------------|--------------------------|-----------------|
|  | NOMBRE DE<br>BATIMENTS            | VOLUME<br>(M3) | NOMBRE DE<br>LOGEMENTS | NOMBRE DE<br>BATIMENTS   | VOLUME<br>(M3)  |
| <b>BELGIQUE</b>                        | <b>343</b>                        | <b>2416864</b> | <b>509</b>             | <b>3397</b>              | <b>21026930</b> |
| <b>REGION DE BRUXELLES-CAPITALE</b>    | <b>5</b>                          | <b>115739</b>  | <b>12</b>              | <b>34</b>                | <b>932513</b>   |
| BRUXELLES-CAPITALE                     | 5                                 | 115739         | 12                     | 34                       | 932513          |
| <b>REGION FLAMANDE</b>                 | <b>265</b>                        | <b>1715430</b> | <b>332</b>             | <b>2298</b>              | <b>15892051</b> |
| <b>PROVINCE D'ANVERS</b>               | <b>55</b>                         | <b>397865</b>  | <b>65</b>              | <b>452</b>               | <b>5193824</b>  |
| ANVERS                                 | 19                                | 100945         | 23                     | 225                      | 3735384         |
| MALINES                                | 11                                | 88867          | 12                     | 81                       | 864709          |
| TURNHOUT                               | 25                                | 208053         | 30                     | 146                      | 593731          |
| <b>PROVINCE DE LIMBOURG</b>            | <b>54</b>                         | <b>275257</b>  | <b>64</b>              | <b>270</b>               | <b>1524345</b>  |
| HASSELT                                | 18                                | 115386         | 20                     | 120                      | 835802          |
| MAASEIK                                | 20                                | 76874          | 24                     | 105                      | 522634          |
| TONGRES                                | 16                                | 82997          | 20                     | 45                       | 165909          |
| <b>PROVINCE DE FLANDRE ORIENTALE</b>   | <b>82</b>                         | <b>589182</b>  | <b>71</b>              | <b>587</b>               | <b>2918886</b>  |
| ALOST                                  | 3                                 | 18771          | 4                      | 40                       | 90767           |
| TERMONDE                               | 7                                 | 21883          | 11                     | 76                       | 261188          |
| EKLO                                   | 5                                 | 20530          | 5                      | 72                       | 333983          |
| GAND                                   | 29                                | 282900         | 32                     | 270                      | 1422949         |
| AUDENARDE                              | 4                                 | 17191          | 4                      | 44                       | 337857          |
| SAINT-NICOLAS                          | 14                                | 227907         | 15                     | 85                       | 472142          |
| <b>PROVINCE DE BRABANT FLAMAND</b>     | <b>31</b>                         | <b>147384</b>  | <b>38</b>              | <b>241</b>               | <b>1478988</b>  |
| HAL-VILVORDE                           | 14                                | 36535          | 18                     | 131                      | 1092904         |
| LOUVAIN                                | 17                                | 110849         | 20                     | 110                      | 386084          |
| <b>PROVINCE DE FLANDRE OCCIDENTALE</b> | <b>63</b>                         | <b>305742</b>  | <b>94</b>              | <b>748</b>               | <b>4776008</b>  |
| BRUGES                                 | 14                                | 77536          | 39                     | 94                       | 342422          |
| DIXMUDE                                | 1                                 | 5323           | 1                      | 75                       | 220406          |
| YPRES                                  | 4                                 | 11176          | 5                      | 118                      | 520537          |
| COURTRAI                               | 15                                | 66123          | 18                     | 134                      | 1900232         |
| OSTENDE                                | 9                                 | 25810          | 11                     | 64                       | 308639          |
| ROULERS                                | 15                                | 79077          | 15                     | 124                      | 532026          |
| TIELT                                  | 3                                 | 26781          | 3                      | 107                      | 865330          |
| FURNES                                 | 2                                 | 13916          | 2                      | 32                       | 86416           |
| <b>REGION WALLONNE</b>                 | <b>73</b>                         | <b>585695</b>  | <b>165</b>             | <b>1065</b>              | <b>4202366</b>  |
| <b>PROVINCE DE BRABANT WALLON</b>      | <b>10</b>                         | <b>52400</b>   | <b>12</b>              | <b>88</b>                | <b>528371</b>   |
| NIVELLES                               | 10                                | 52400          | 12                     | 88                       | 528371          |
| <b>PROVINCE DE HAINAUT</b>             | <b>12</b>                         | <b>185753</b>  | <b>13</b>              | <b>291</b>               | <b>1185748</b>  |
| ATH                                    |                                   |                |                        | 14                       | 44418           |
| CHARLEROI                              | 1                                 | 1743           | 2                      | 74                       | 276255          |
| MONS                                   | 3                                 | 5609           | 3                      | 48                       | 140160          |
| MOUSCRON                               | 3                                 | 147704         | 3                      | 32                       | 241294          |
| SOIGNIES                               | 1                                 | 3908           | 1                      | 52                       | 236217          |
| THUIN                                  | 2                                 | 16285          | 2                      | 26                       | 59954           |
| TOURNAI                                | 2                                 | 10504          | 2                      | 45                       | 187450          |
| <b>PROVINCE DE LIEGE</b>               | <b>30</b>                         | <b>218351</b>  | <b>45</b>              | <b>351</b>               | <b>1481795</b>  |
| HUY                                    | 3                                 | 101121         | 3                      | 37                       | 98077           |
| LIEGE                                  | 11                                | 55676          | 15                     | 148                      | 662157          |
| VERVIERS                               | 10                                | 36120          | 20                     | 131                      | 600659          |
| WAREMME                                | 6                                 | 25434          | 7                      | 35                       | 120902          |
| <b>PROVINCE DE LUXEMBOURG</b>          | <b>6</b>                          | <b>25931</b>   | <b>7</b>               | <b>179</b>               | <b>531734</b>   |
| ARLON                                  | 1                                 | 7565           | 1                      | 27                       | 89837           |
| BASTOGNE                               |                                   |                |                        | 58                       | 129107          |
| MARCHE-EN-FAMENNE                      | 2                                 | 4933           | 3                      | 21                       | 80681           |
| NEUFCHATEAU                            | 2                                 | 11600          | 2                      | 30                       | 60439           |
| VIRTON                                 | 1                                 | 1833           | 1                      | 43                       | 171670          |
| <b>PROVINCE DE NAMUR</b>               | <b>15</b>                         | <b>103260</b>  | <b>88</b>              | <b>156</b>               | <b>474718</b>   |
| DINANT                                 | 2                                 | 15357          | 15                     | 41                       | 151434          |
| NAMUR                                  | 11                                | 71592          | 71                     | 80                       | 267549          |
| PHILIPPEVILLE                          | 2                                 | 16311          | 2                      | 35                       | 55735           |



**31. CONSTRUCTIONS NOUVELLES ET RECONSTRUCTIONS TOTALES DE BATIMENTS NON RESIDENTIELS  
REELLEMENT COMMENCEES EN 1998, D'APRES LA QUALITE DU MAITRE DE L'OUVRAGE ET PAR ARRONDISSEMENT  
ADMINISTRATIF**

1998

|  | NOMBRE DE BATIMENTS D'APRES LA QUALITE DU MAITRE DE L'OUVRAGE (1) |            |           |            |            |           |          |          |           |           |    | TOTAL       |
|--|---|------------|-----------|------------|------------|-----------|----------|----------|-----------|-----------|----|-------------|
|  | 01  | 02         | 03        | 04         | 05         | 06        | 07       | 08       | 09        | 10        | 11 |             |
| <b>BELGIQUE</b>                        | <b>2177</b>   | <b>914</b> | <b>42</b> | <b>359</b> | <b>147</b> | <b>11</b> | <b>4</b> | <b>2</b> | <b>54</b> | <b>30</b> |    | <b>3740</b> |
| <b>REGION DE BRUXELLES-CAPITALE</b>    | <b>1</b>  | <b>27</b>  |           | <b>3</b>   | <b>7</b>   |           |          |          |           | <b>1</b>  |    | <b>39</b>   |
| BRUXELLES-CAPITALE                     | 1   | 27         |           | 3          | 7          |           |          |          |           | 1         |    | 39          |
| <b>REGION FLAMANDE</b>                 | <b>1442</b>   | <b>660</b> | <b>21</b> | <b>267</b> | <b>107</b> | <b>7</b>  | <b>1</b> | <b>1</b> | <b>34</b> | <b>23</b> |    | <b>2563</b> |
| <b>PROVINCE D'ANVERS</b>               | <b>226</b>  | <b>186</b> | <b>6</b>  | <b>57</b>  | <b>20</b>  | <b>3</b>  |          |          | <b>6</b>  | <b>3</b>  |    | <b>507</b>  |
| ANVERS                                 | 85  | 111        | 3         | 28         | 12         |           |          |          | 4         | 1         |    | 244         |
| MALINES                                | 43  | 30         | 2         | 11         | 2          |           |          |          | 2         |           |    | 92          |
| TURNHOUT                               | 98  | 45         | 1         | 18         | 6          | 1         |          |          |           |           | 2  | 171         |
| <b>PROVINCE DE LIMBOURG</b>            | <b>167</b>  | <b>93</b>  | <b>1</b>  | <b>42</b>  | <b>14</b>  |           |          | <b>1</b> | <b>1</b>  | <b>5</b>  |    | <b>324</b>  |
| HASSELT                                | 55  | 55         |           | 16         | 8          |           |          | 1        |           | 1         | 2  | 138         |
| MAASEIK                                | 69  | 29         |           | 20         | 5          |           |          |          |           |           | 2  | 125         |
| TONGRES                                | 43  | 9          | 1         | 6          | 1          |           |          |          |           |           | 1  | 61          |
| <b>PROVINCE DE Flandre ORIENTALE</b>   | <b>351</b>  | <b>145</b> | <b>10</b> | <b>67</b>  | <b>38</b>  | <b>4</b>  | <b>1</b> |          | <b>21</b> | <b>12</b> |    | <b>649</b>  |
| ALOST                                  | 21  | 6          |           | 3          | 5          |           | 1        |          | 3         | 4         |    | 43          |
| TERMONDE                               | 44  | 16         |           | 16         | 4          |           |          |          | 2         | 1         |    | 83          |
| EKLO                                   | 64  | 6          | 2         | 3          |            |           |          |          | 2         |           |    | 77          |
| GAND                                   | 153   | 82         | 1         | 29         | 19         |           |          |          | 10        | 5         |    | 299         |
| AUDENARDE                              | 22  | 10         | 4         | 7          | 4          |           |          |          | 1         |           |    | 48          |
| SAINT-NICOLAS                          | 47  | 25         | 3         | 9          | 6          | 4         |          |          | 3         | 2         |    | 99          |
| <b>PROVINCE DE BRABANT FLAMAND</b>     | <b>157</b>  | <b>82</b>  | <b>3</b>  | <b>20</b>  | <b>7</b>   |           |          |          | <b>2</b>  | <b>1</b>  |    | <b>272</b>  |
| HAL-VILVORDE                           | 72  | 55         | 1         | 10         | 4          |           |          |          | 2         | 1         |    | 145         |
| LOUVAIN                                | 85  | 27         | 2         | 10         | 3          |           |          |          |           |           |    | 127         |
| <b>PROVINCE DE Flandre OCCIDENTALE</b> | <b>541</b>  | <b>154</b> | <b>1</b>  | <b>81</b>  | <b>28</b>  |           |          |          | <b>4</b>  | <b>2</b>  |    | <b>811</b>  |
| BRUGES                                 | 73  | 17         | 1         | 11         | 6          |           |          |          |           |           |    | 108         |
| DIXMUDE                                | 67  | 6          |           | 1          | 1          |           |          |          |           | 1         |    | 76          |
| YPRES                                  | 91  | 15         |           | 12         | 2          |           |          |          | 1         | 1         |    | 122         |
| COURTRAI                               | 69  | 52         |           | 20         | 5          |           |          |          | 2         | 1         |    | 149         |
| OSTENDE                                | 45  | 19         |           | 4          | 5          |           |          |          |           |           |    | 73          |
| ROULERS                                | 84  | 25         |           | 24         | 6          |           |          |          |           |           |    | 139         |
| TIELT                                  | 80  | 19         |           | 9          | 2          |           |          |          |           |           |    | 110         |
| FURNES                                 | 32  | 1          |           |            | 1          |           |          |          |           |           |    | 34          |
| <b>REGION WALLONNE</b>                 | <b>734</b>  | <b>227</b> | <b>21</b> | <b>89</b>  | <b>33</b>  | <b>4</b>  | <b>3</b> | <b>1</b> | <b>20</b> | <b>6</b>  |    | <b>1138</b> |
| <b>PROVINCE DE BRABANT WALLON</b>      | <b>58</b>   | <b>25</b>  | <b>3</b>  | <b>4</b>   | <b>3</b>   | <b>1</b>  |          |          | <b>3</b>  | <b>1</b>  |    | <b>98</b>   |
| NIVELLES                               | 58  | 25         | 3         | 4          | 3          | 1         |          |          | 3         | 1         |    | 98          |
| <b>PROVINCE DE HAINAUT</b>             | <b>178</b>  | <b>75</b>  | <b>9</b>  | <b>24</b>  | <b>8</b>   | <b>2</b>  | <b>1</b> |          | <b>5</b>  | <b>1</b>  |    | <b>303</b>  |
| ATH                                    | 8   | 4          | 1         | 1          |            |           |          |          |           |           |    | 14          |
| CHARLEROI                              | 35  | 27         | 3         | 5          | 5          |           |          |          |           |           |    | 75          |
| MONS                                   | 33  | 9          | 2         | 3          | 1          |           | 1        |          | 2         |           |    | 51          |
| MOUSCRON                               | 21  | 8          |           | 4          |            |           | 1        |          | 1         |           |    | 35          |
| SOIGNIES                               | 30  | 13         | 3         | 5          |            |           | 1        |          | 1         |           |    | 53          |
| THUIN                                  | 20  | 5          |           | 3          |            |           |          |          |           |           |    | 28          |
| TOURNAI                                | 31  | 9          |           | 3          | 2          |           |          |          |           | 1         | 1  | 47          |
| <b>PROVINCE DE LIEGE</b>               | <b>247</b>  | <b>79</b>  | <b>4</b>  | <b>34</b>  | <b>9</b>   |           | <b>1</b> | <b>1</b> | <b>6</b>  |           |    | <b>381</b>  |
| HUY                                    | 30  | 7          | 2         |            |            |           |          |          | 1         |           |    | 40          |
| LIEGE                                  | 94  | 34         | 2         | 19         | 6          |           | 1        |          | 3         |           |    | 159         |
| VERVIERS                               | 94  | 31         |           | 11         | 3          |           |          |          | 2         |           |    | 141         |
| WAREMME                                | 29  | 7          |           | 4          |            |           |          | 1        |           |           |    | 41          |
| <b>PROVINCE DE LUXEMBOURG</b>          | <b>135</b>  | <b>21</b>  | <b>2</b>  | <b>16</b>  | <b>5</b>   | <b>1</b>  |          |          | <b>5</b>  |           |    | <b>185</b>  |
| ARLON                                  | 16  | 4          |           | 5          | 2          |           |          |          | 1         |           |    | 28          |
| BASTOGNE                               | 48  | 3          |           | 3          | 1          |           |          |          | 3         |           |    | 58          |
| MARCHE-EN-FAMENNE                      | 13  | 5          | 2         | 2          |            |           |          |          | 1         |           |    | 23          |
| NEUFCHATEAU                            | 22  | 5          |           | 4          | 1          |           |          |          |           |           |    | 32          |
| VIRTON                                 | 36  | 4          |           | 2          | 1          | 1         |          |          |           |           |    | 44          |
| <b>PROVINCE DE NAMUR</b>               | <b>116</b>  | <b>27</b>  | <b>3</b>  | <b>11</b>  | <b>8</b>   |           | <b>1</b> |          | <b>1</b>  | <b>4</b>  |    | <b>171</b>  |
| DINANT                                 | 33  | 6          | 2         |            | 2          |           |          |          |           |           |    | 43          |
| NAMUR                                  | 54  | 20         | 1         | 8          | 3          |           | 1        |          |           | 4         |    | 91          |
| PHILIPPEVILLE                          | 29  | 1          |           | 3          | 3          |           |          |          | 1         |           |    | 37          |

(1) QUALITE DU MAITRE DE L'OUVRAGE :

- 01 = PARTICULIER
- 02 = SOCIETE ANONYME (SAUF 6 CI-DESSOUS)
- 03 = SOCIETE COOPERATIVE (SAUF 6 CI-DESSOUS)
- 04 = AUTRE SOCIETE (SAUF 6 CI-DESSOUS)
- 05 = ASSOCIATION SANS BUT LUCRATIF
- 06 = SOCIETE AGREEE PAR LA SOCIETE NATIONALE DU LOGEMENT OU LA SOCIETE NATIONALE TERRIENNE
- 07 = ETAT BELGE
- 08 = PROVINCE
- 09 = COMMUNE
- 10 = ORGANISME DEPENDANT DE L'ETAT, DE LA PROVINCE OU DE LA COMMUNE
- 11 = AUTRES MAITRES DE L'OUVRAGE

### 32. CONSTRUCTIONS NOUVELLES, RECONSTRUCTIONS TOTALES ET DEMOLITIONS DE BATIMENTS NON RESIDENTIELS, DONT LES TRAVAUX ONT REELLEMENT COMMENCE EN 1998, D'APRES LA QUALITE DU MAITRE DE L'OUVRAGE

1998

| QUALITE DU MAITRE DE L'OUVRAGE (1) | CONSTRUCTIONS NOUVELLES ET RECONSTRUCTIONS TOTALES |                 |                     |                     | DEMOLITIONS         |                     |
|------------------------------------|--|-----------------|---------------------|---------------------|---------------------|---------------------|
|                                    | NOMBRE DE BATIMENTS                                | VOLUME (M3)     | SURFACE TOTALE (M2) | NOMBRE DE LOGEMENTS | NOMBRE DE BATIMENTS | NOMBRE DE LOGEMENTS |
| 01                                 | 2177   | 5085927         | 1054659             | 166                 | 809                 | 86                  |
| 02                                 | 914  | 14891880        | 2204629             | 253                 | 367                 | 117                 |
| 03                                 | 42   | 315655          | 50180               | 5                   | 19                  | 6                   |
| 04                                 | 359  | 2021152         | 379961              | 77                  | 82                  | 21                  |
| 05                                 | 147  | 750577          | 130335              | 5                   | 80                  | 13                  |
| 06                                 | 11   | 15173           | 3624                | -                   | -                   | -                   |
| 07                                 | 4  | 21864           | 5261                | -                   | -                   | -                   |
| 08                                 | 2  | 238             | 81                  | -                   | -                   | -                   |
| 09                                 | 54   | 167586          | 34580               | -                   | 31                  | 11                  |
| 10                                 | 30   | 173742          | 52097               | 3                   | 12                  | 5                   |
| 11                                 | -  | -               | -                   | -                   | -                   | -                   |
| <b>TOTAL</b>                       | <b>3740</b>  | <b>23443794</b> | <b>3915407</b>      | <b>509</b>          | <b>1400</b>         | <b>259</b>          |

(1) QUALITE DU MAITRE DE L'OUVRAGE :

- 01 = PARTICULIER
- 02 = SOCIETE ANONYME (SAUF 6 CI-DESSOUS)
- 03 = SOCIETE COOPERATIVE (SAUF 6 CI-DESSOUS)
- 04 = AUTRE SOCIETE (SAUF 6 CI-DESSOUS)
- 05 = ASSOCIATION SANS BUT LUCRATIF
- 06 = SOCIETE AGREEE PAR LA SOCIETE NATIONALE DU LOGEMENT OU LA SOCIETE NATIONALE TERRIENNE
- 07 = ETAT BELGE
- 08 = PROVINCE
- 09 = COMMUNE
- 10 = ORGANISME DEPENDANT DE L'ETAT, DE LA PROVINCE OU DE LA COMMUNE
- 11 = AUTRES MAITRES DE L'OUVRAGE

### 33. CONSTRUCTIONS NOUVELLES ET RECONSTRUCTIONS TOTALES DE BATIMENTS NON RESIDENTIELS REELLEMENT COMMENCEES EN 1998 D'APRES LEUR DESTINATION ET LA QUALITE DU MAITRE DE L'OUVRAGE

1998

| DESTINATION (1)            | QUALITE DU MAITRE DE L'OUVRAGE |                 |                     |                 |            |  |            |          |           |  |          | TOTAL       |
|----------------------------|--------------------------------|-----------------|---------------------|-----------------|------------|--|------------|----------|-----------|--|----------|-------------|
|                            | PARTICULIER                    | SOCIETE ANONYME | SOCIETE COOPERATIVE | AUTRES SOCIETES | A.S.B.L    | SOCIETE AGREEE PAR LA SOC.NAT DU LOGEMENT ET SOC. NAT. TERR. | ETAT BELGE | PROVINCE | COMMUNE   | ORGANISME DEPENDANT DE L'ETAT, PROVINCE, COMMUNE | AUTRES   |             |
| <b>NOMBRE DE BATIMENTS</b> |                                |                 |                     |                 |            |  |            |          |           |  |          |             |
| 06                         | 933                            | 22              | 9                   | 39              | 6          | 1  | -          | -        | 1         | -  | -        | 1011        |
| 07                         | 122                            | 294             | 10                  | 109             | 4          | 1  | -          | -        | 1         | 1  | -        | 542         |
| 08                         | 2                              | 6               | 1                   | 2               | -          | -  | 1          | -        | 8         | 4  | -        | 24          |
| 09                         | 377                            | 285             | 8                   | 99              | 15         | 1  | -          | -        | 3         | 2  | -        | 790         |
| 10                         | 92                             | 97              | 1                   | 31              | 4          | -  | -          | -        | 1         | 1  | -        | 227         |
| 11                         | 14                             | 5               | -                   | 4               | 9          | -  | -          | -        | 5         | 1  | -        | 38          |
| 12                         | 31                             | 8               | 3                   | 6               | 13         | -  | -          | -        | 1         | 2  | -        | 64          |
| 13                         | -                              | 2               | -                   | -               | -          | 1  | 2          | -        | 4         | 6  | -        | 15          |
| 14                         | 14                             | 110             | 4                   | 18              | 10         | -  | -          | -        | -         | 1  | -        | 157         |
| 15                         | 2                              | 2               | -                   | 1               | 51         | -  | 1          | 1        | 21        | 8  | -        | 87          |
| 16                         | 15                             | 9               | 2                   | 10              | 25         | -  | -          | -        | 8         | -  | -        | 69          |
| 17                         | 26                             | 30              | -                   | 17              | -          | -  | -          | -        | -         | -  | -        | 73          |
| 18                         | 544                            | 39              | 3                   | 22              | 4          | 7  | -          | 1        | 1         | 2  | -        | 623         |
| 19                         | 5                              | 5               | 1                   | 1               | 6          | -  | -          | -        | -         | 2  | -        | 20          |
| <b>TOTAL</b>               | <b>2177</b>                    | <b>914</b>      | <b>42</b>           | <b>359</b>      | <b>147</b> | <b>11</b>  | <b>4</b>   | <b>2</b> | <b>54</b> | <b>30</b>  | <b>-</b> | <b>3740</b> |

(1) DESTINATION

- 06: BATIMENT POUR AGRICULTURE, HORTICULTURE OU ELEVAGE
- 07: BATIMENT POUR INDUSTRIE OU ARTISANAT
- 08: BATIMENT POUR ENTREPOSAGE, MANUTENTION, TRANSPORT (ENTREPRISES PUBLIQUES)
- 09: BATIMENT POUR ENTREPOSAGE, MANUTENTION, TRANSPORT (ENTREPRISES PRIVEES)
- 10: BATIMENT POUR COMMERCE, BANQUE, FINANCE, ASSURANCE
- 11: BATIMENT POUR SPECTACLES, DIVERTISSEMENTS, AUDITIONS
- 12: BATIMENT POUR SOINS PERSONNELS ET SERVICES (ETABLISSEMENTS OU LES MALADES NE SEJOURNENT PAS, POLYCLINIQUES, DISPENSAIRES, AINSI QUE LES CRECHES, SALONS DE COIFFURE, DE MANUCURE, DE PEDICURE ET DE BEAUTE, LES DEBITS DE BOISSONS, ETC...)
- 13: BATIMENT POUR ADMINISTRATION PUBLIQUE ET ADMINISTRATION PARASTATALE (BUREAUX)
- 14: BATIMENT POUR ADMINISTRATION PRIVEE (BUREAUX)
- 15: BATIMENT POUR USAGE CULTUREL (ENSEIGNEMENT, SCIENCE, ARTS)
- 16: BATIMENT POUR USAGE SPORTIF
- 17: BATIMENT POUR REPARATION ET ENTRETIEN D'AUTOS POUR DES TIERS
- 18: GARAGE PROPREMENT DIT, C'EST-A-DIRE ABRI INDIVIDUEL OU COLLECTIF POUR AUTOMOBILES PRIVEES
- 19: BATIMENT POUR D'AUTRES USAGES (EGLISE, CHAPELLE, TEMPLE, ETC...)

**34. CONSTRUCTIONS NOUVELLES ET RECONSTRUCTIONS TOTALES DE BATIMENTS NON RESIDENTIELS REELLEMENT COMMENCEES EN 1998 : VOLUME DES BATIMENTS D'APRES LEUR DESTINATION ET LA QUALITE DU MAITRE DE L'OUVRAGE**

1998

| DESTINATION<br>(1) | QUALITE DU MAITRE DE L'OUVRAGE |                    |                             |                         |              |  |               |               |              |  |          | TOTAL          |
|--------------------|--------------------------------|--------------------|-----------------------------|-------------------------|--------------|--|---------------|---------------|--------------|--|----------|----------------|
|                    | PARTI-<br>CULIER               | SOCIETE<br>ANONYME | SOCIETE<br>COOPE-<br>RATIVE | AUTRES<br>SO-<br>CIESES | A.S.B.L.     | SOCIETE<br>AGREEE<br>PAR LA<br>SOC.NAT<br>DU LO-<br>GEMENT<br>ET SOC.<br>NAT.<br>TERR. | ETAT<br>BELGE | PROVIN-<br>CE | COMMU-<br>NE | ORGANIS<br>ME DE-<br>PENDANT<br>DE<br>L'ETAT,<br>PROVIN-<br>CE,<br>COMMUNE | AUTRES   |                |
|                    | VOLUME (1 000 M3)              |                    |                             |                         |              |  |               |               |              |  |          |                |
| 06                 | 3096.1                         | 182.5              | 76.9                        | 268.9                   | 5.6          | 4.0  | -             | -             | 1.6          | -  | -        | 3635.6         |
| 07                 | 459.4                          | 5363.3             | 31.2                        | 811.6                   | 33.7         | 4.0  | -             | -             | 9.5          | 5.6  | -        | 6718.3         |
| 08                 | 12.8                           | 127.5              | 0.0                         | 9.8                     | -            | -  | 5.6           | -             | 33.5         | 4.4  | -        | 193.6          |
| 09                 | 998.3                          | 6293.8             | 158.8                       | 626.6                   | 22.4         | 0.2  | -             | -             | 4.6          | 8.9  | -        | 8113.5         |
| 10                 | 188.0                          | 501.6              | 17.1                        | 74.2                    | 13.8         | -  | -             | -             | 0.2          | 0.9  | -        | 795.6          |
| 11                 | 42.7                           | 51.5               | -                           | 3.8                     | 7.6          | -  | -             | -             | 3.4          | 1.6  | -        | 110.5          |
| 12                 | 36.7                           | 14.5               | 4.8                         | 6.1                     | 32.2         | -  | -             | -             | 0.2          | 11.9   | -        | 106.4          |
| 13                 | -                              | 1.7                | -                           | -                       | -            | 3.0  | 14.6          | -             | 13.7         | 12.1   | -        | 45.0           |
| 14                 | 27.8                           | 1925.9             | 10.0                        | 40.8                    | 42.3         | -  | -             | -             | 35.5         | 24.0   | -        | 2070.7         |
| 15                 | 8.7                            | 33.2               | -                           | 1.0                     | 394.8        | -  | 1.7           | 0.1           | 65.4         | 36.6   | -        | 511.7          |
| 16                 | 16.9                           | 122.5              | 15.5                        | 114.0                   | 158.4        | -  | -             | -             | -            | -  | -        | 492.8          |
| 17                 | 46.1                           | 220.1              | -                           | 48.2                    | -            | -  | -             | -             | -            | -  | -        | 314.4          |
| 18                 | 151.1                          | 39.8               | 1.3                         | 14.6                    | 3.5          | 4.0  | -             | 0.1           | 0.1          | 60.5   | -        | 275.0          |
| 19                 | 1.4                            | 14.1               | 0.2                         | 1.6                     | 36.3         | -  | -             | -             | -            | 7.2  | -        | 60.7           |
| <b>TOTAL</b>       | <b>5085.9</b>                  | <b>14891.9</b>     | <b>315.7</b>                | <b>2021.2</b>           | <b>750.6</b> | <b>15.2</b>  | <b>21.9</b>   | <b>0.2</b>    | <b>167.6</b> | <b>173.7</b>   | <b>-</b> | <b>23443.8</b> |

**35. CONSTRUCTIONS NOUVELLES ET RECONSTRUCTIONS TOTALES DE BATIMENTS NON RESIDENTIELS REELLEMENT COMMENCEES EN 1998 : SURFACE TOTALE DES BATIMENTS D'APRES LEUR DESTINATION ET LA QUALITE DU MAITRE DE L'OUVRAGE**

1998

| DESTINATION<br>(1) | QUALITE DU MAITRE DE L'OUVRAGE |                    |                             |                         |              |  |               |               |              |  |          | TOTAL         |
|--------------------|--------------------------------|--------------------|-----------------------------|-------------------------|--------------|--|---------------|---------------|--------------|--|----------|---------------|
|                    | PARTI-<br>CULIER               | SOCIETE<br>ANONYME | SOCIETE<br>COOPE-<br>RATIVE | AUTRES<br>SO-<br>CIESES | A.S.B.L.     | SOCIETE<br>AGREEE<br>PAR LA<br>SOC.NAT<br>DU LO-<br>GEMENT<br>ET SOC.<br>NAT.<br>TERR. | ETAT<br>BELGE | PROVIN-<br>CE | COMMU-<br>NE | ORGANIS<br>ME DE-<br>PENDANT<br>DE<br>L'ETAT,<br>PROVIN-<br>CE,<br>COMMUNE | AUTRES   |               |
|                    | SURFACE TOTALE (1 000 M2)      |                    |                             |                         |              |  |               |               |              |  |          |               |
| 06                 | 646.3                          | 33.3               | 12.3                        | 60.9                    | 1.5          | 1.0  | -             | -             | 0.5          | -  | -        | 755.9         |
| 07                 | 92.7                           | 718.3              | 5.4                         | 142.7                   | 6.4          | 0.8  | -             | -             | 3.8          | 1.0  | -        | 971.0         |
| 08                 | 3.5                            | 9.5                | 0.0                         | 1.6                     | -            | -  | 1.3           | -             | 5.7          | 1.5  | -        | 23.1          |
| 09                 | 178.4                          | 759.8              | 24.3                        | 104.3                   | 5.2          | 0.0  | -             | -             | 0.8          | 1.4  | -        | 1074.3        |
| 10                 | 48.3                           | 104.4              | 1.6                         | 17.3                    | 3.5          | -  | -             | -             | 0.0          | 0.3  | -        | 175.5         |
| 11                 | 6.9                            | 7.8                | -                           | 1.2                     | 2.0          | -  | -             | -             | 0.9          | 0.4  | -        | 19.2          |
| 12                 | 10.6                           | 2.9                | 1.2                         | 1.4                     | 9.2          | -  | -             | -             | 0.0          | 3.0  | -        | 28.3          |
| 13                 | -                              | 0.5                | -                           | -                       | -            | 0.6  | 3.6           | -             | 3.4          | 3.8  | -        | 11.9          |
| 14                 | 6.5                            | 486.1              | 2.5                         | 11.4                    | 10.7         | -  | -             | -             | -            | 4.8  | -        | 522.0         |
| 15                 | 1.7                            | 9.7                | -                           | 0.2                     | 63.3         | -  | 0.4           | 0.1           | 9.9          | 7.3  | -        | 92.6          |
| 16                 | 4.8                            | 18.2               | 2.5                         | 23.3                    | 21.2         | -  | -             | -             | 9.5          | -  | -        | 79.5          |
| 17                 | 10.0                           | 38.0               | -                           | 10.8                    | -            | -  | -             | -             | -            | -  | -        | 58.8          |
| 18                 | 44.3                           | 12.7               | 0.4                         | 4.2                     | 1.0          | 1.1  | -             | 0.0           | 0.0          | 27.0   | -        | 90.8          |
| 19                 | 0.6                            | 3.4                | 0.0                         | 0.5                     | 6.3          | -  | -             | -             | -            | 1.7  | -        | 12.6          |
| <b>TOTAL</b>       | <b>1054.7</b>                  | <b>2204.6</b>      | <b>50.2</b>                 | <b>380.0</b>            | <b>130.3</b> | <b>3.6</b>   | <b>5.3</b>    | <b>0.1</b>    | <b>34.6</b>  | <b>52.1</b>  | <b>-</b> | <b>3915.4</b> |

(1) DESTINATION

06: BATIMENT POUR AGRICULTURE, HORTICULTURE OU ELEVAGE

07: BATIMENT POUR INDUSTRIE OU ARTISANAT

08: BATIMENT POUR ENTREPOSAGE, MANUTENTION, TRANSPORT (ENTREPRISES PUBLIQUES)

09: BATIMENT POUR ENTREPOSAGE, MANUTENTION, TRANSPORT (ENTREPRISES PRIVEES)

10: BATIMENT POUR COMMERCE, BANQUE, FINANCE, ASSURANCE

11: BATIMENT POUR SPECTACLES, DIVERTISSEMENTS, AUDITIONS

12: BATIMENT POUR SOINS PERSONNELS ET SERVICES (ETABLISSEMENTS OU LES MALADES NE SEJOURNENT PAS, POLYCLINIQUES, DISPENSAIRES, AINSI QUE LES CRECHES, SALONS DE COIFFURE, DE MANUCURE, DE PEDICURE ET DE BEAUTE, LES DEBITS DE BOISSONS, ETC...)

13: BATIMENT POUR ADMINISTRATION PUBLIQUE ET ADMINISTRATION PARASTATALE (BUREAUX)

14: BATIMENT POUR ADMINISTRATION PRIVEE (BUREAUX)

15: BATIMENT POUR USAGE CULTUREL (ENSEIGNEMENT, SCIENCE, ARTS)

16: BATIMENT POUR USAGE SPORTIF

17: BATIMENT POUR REPARATION ET ENTRETIEN D'AUTOS POUR DES TIERS

18: GARAGE PROPREMENT DIT, C'EST-A-DIRE ABRI INDIVIDUEL OU COLLECTIF POUR AUTOMOBILES PRIVEES

19: BATIMENT POUR D'AUTRES USAGES (EGLISE, CHAPELLE, TEMPLE, ETC...)

**36. CONSTRUCTIONS NOUVELLES ET RECONSTRUCTIONS TOTALES DE BATIMENTS NON RESIDENTIELS  
REELLEMENT COMMENCEES EN 1998, PAR PROVINCE ET D'APRES LEUR DESTINATION**

1998

| DESTINATION<br>(1)         | BELGIQUE    | RÉGION DE<br>BRUXELLES-<br>CAPITALE | ANVERS     | LIMBOURG   | FLANDRE<br>ORIENTALE | BRABANT<br>FLAMAND | FLANDRE<br>OCCIDENTALE | BRABANT<br>WALLON | HAINAUT    | LIEGE      | LUXEMBOURG | NAMUR      |
|----------------------------|-------------|-------------------------------------|------------|------------|----------------------|--------------------|------------------------|-------------------|------------|------------|------------|------------|
| <b>NOMBRE DE BATIMENTS</b> |             |                                     |            |            |                      |                    |                        |                   |            |            |            |            |
| 06                         | 1011        | 1                                   | 71         | 60         | 135                  | 70                 | 294                    | 27                | 86         | 117        | 90         | 60         |
| 07                         | 542         | 8                                   | 89         | 78         | 101                  | 30                 | 112                    | 10                | 39         | 49         | 16         | 10         |
| 08                         | 24          | -                                   | 1          | 3          | 8                    | -                  | 1                      | -                 | 3          | 4          | 2          | 2          |
| 09                         | 790         | 3                                   | 134        | 63         | 165                  | 58                 | 212                    | 16                | 40         | 52         | 18         | 29         |
| 10                         | 227         | 7                                   | 21         | 18         | 22                   | 25                 | 40                     | 11                | 26         | 33         | 9          | 15         |
| 11                         | 38          | -                                   | 8          | 4          | 9                    | -                  | 4                      | 2                 | 5          | 1          | 2          | 3          |
| 12                         | 64          | -                                   | 12         | 8          | 14                   | 6                  | 5                      | 2                 | 2          | 10         | 2          | 3          |
| 13                         | 15          | -                                   | 1          | 1          | 3                    | 1                  | -                      | 1                 | 4          | 2          | 1          | 1          |
| 14                         | 157         | 9                                   | 34         | 15         | 22                   | 27                 | 23                     | 6                 | 5          | 7          | 3          | 6          |
| 15                         | 87          | 7                                   | 7          | 5          | 25                   | 5                  | 13                     | 3                 | 7          | 8          | 4          | 3          |
| 16                         | 69          | 1                                   | 9          | 8          | 19                   | 3                  | 8                      | 5                 | 2          | 9          | 4          | 1          |
| 17                         | 73          | 3                                   | 7          | 6          | 6                    | 3                  | 12                     | 3                 | 13         | 8          | 5          | 7          |
| 18                         | 623         | -                                   | 103        | 54         | 117                  | 44                 | 87                     | 11                | 69         | 81         | 29         | 28         |
| 19                         | 20          | -                                   | 10         | 1          | 3                    | -                  | -                      | 1                 | 2          | -          | -          | 3          |
| <b>TOTAL</b>               | <b>3740</b> | <b>39</b>                           | <b>507</b> | <b>324</b> | <b>649</b>           | <b>272</b>         | <b>811</b>             | <b>98</b>         | <b>303</b> | <b>381</b> | <b>185</b> | <b>171</b> |

**37. CONSTRUCTIONS NOUVELLES ET RECONSTRUCTIONS TOTALES DE BATIMENTS NON RESIDENTIELS  
REELLEMENT COMMENCEES EN 1998 : VOLUME DES BATIMENTS PAR PROVINCE ET D'APRES LEUR DESTINATION**

1998

| DESTINATION<br>(1) | BELGIQUE        | RÉGION DE<br>BRUXELLES-<br>CAPITALE | ANVERS         | LIMBOURG       | FLANDRE<br>ORIENTALE | BRABANT<br>FLAMAND | FLANDRE<br>OCCIDENTALE | BRABANT<br>WALLON | HAINAUT        | LIEGE          | LUXEMBOURG    | NAMUR         |
|--------------------|-----------------|-------------------------------------|----------------|----------------|----------------------|--------------------|------------------------|-------------------|----------------|----------------|---------------|---------------|
| <b>VOLUME (M3)</b> |                 |                                     |                |                |                      |                    |                        |                   |                |                |               |               |
| 06                 | 3635613         | 967                                 | 271911         | 236696         | 632084               | 187324             | 910066                 | 102119            | 375143         | 365684         | 348316        | 205303        |
| 07                 | 6718277         | 149318                              | 1026837        | 740669         | 1239241              | 261221             | 1990155                | 174815            | 595802         | 449158         | 30888         | 60173         |
| 08                 | 193647          | -                                   | 123840         | 1405           | 17681                | -                  | 949                    | -                 | 20439          | 22280          | 664           | 6389          |
| 09                 | 8113478         | 85816                               | 3344569        | 530293         | 892480               | 316929             | 1871605                | 189276            | 169825         | 534117         | 48956         | 129612        |
| 10                 | 795601          | 33578                               | 129708         | 51953          | 82867                | 63852              | 115813                 | 55425             | 63672          | 94270          | 57764         | 46699         |
| 11                 | 110534          | -                                   | 10505          | 35959          | 29455                | -                  | 3446                   | 2027              | 2962           | 7884           | 1565          | 16731         |
| 12                 | 106371          | -                                   | 25841          | 16658          | 35710                | 7684               | 4541                   | 918               | 2909           | 6161           | 745           | 5204          |
| 13                 | 45048           | -                                   | 1755           | 730            | 11365                | 216                | -                      | 2730              | 11110          | 10688          | 2950          | 3504          |
| 14                 | 2070716         | 393048                              | 460786         | 57432          | 219180               | 725350             | 82693                  | 16282             | 5257           | 19711          | 8629          | 82348         |
| 15                 | 511676          | 298191                              | 19146          | 11323          | 65772                | 26646              | 27675                  | 8032              | 24980          | 14824          | 12705         | 2382          |
| 16                 | 492766          | 67810                               | 59852          | 77018          | 105266               | 19298              | 8258                   | 24690             | 7513           | 105738         | 17116         | 207           |
| 17                 | 314426          | 19524                               | 34449          | 22823          | 67090                | 10349              | 22960                  | 1677              | 64589          | 42273          | 19160         | 9532          |
| 18                 | 274952          | -                                   | 35800          | 15049          | 100368               | 7503               | 43589                  | 2724              | 27144          | 27358          | 8207          | 7210          |
| 19                 | 60689           | -                                   | 46690          | 1594           | 9509                 | -                  | -                      | 56                | 156            | -              | -             | 2684          |
| <b>TOTAL</b>       | <b>23443794</b> | <b>1048252</b>                      | <b>5591689</b> | <b>1799602</b> | <b>3508068</b>       | <b>1626372</b>     | <b>5081750</b>         | <b>580771</b>     | <b>1371501</b> | <b>1700146</b> | <b>557685</b> | <b>577978</b> |

(1) DESTINATION

06: BATIMENT POUR AGRICULTURE, HORTICULTURE OU ELEVAGE

07: BATIMENT POUR INDUSTRIE OU ARTISANAT

08: BATIMENT POUR ENTREPOSAGE, MANUTENTION, TRANSPORT (ENTREPRISES PUBLIQUES)

09: BATIMENT POUR ENTREPOSAGE, MANUTENTION, TRANSPORT (ENTREPRISES PRIVEES)

10: BATIMENT POUR COMMERCE, BANQUE, FINANCE, ASSURANCE

11: BATIMENT POUR SPECTACLES, DIVERTISSEMENTS, AUDITIONS

12: BATIMENT POUR SOINS PERSONNELS ET SERVICES (ETABLISSEMENTS OU LES MALADES NE SEJOURNENT PAS, POLYCLINIQUES, DISPENSAIRES, AINSI QUE LES CRECHES, SALONS DE COIFFURE, DE MANUCURE, DE PEDICURE ET DE BEAUTE, LES DEBITS DE BOISSONS, ETC...)

13: BATIMENT POUR ADMINISTRATION PUBLIQUE ET ADMINISTRATION PARASTATALE (BUREAUX)

14: BATIMENT POUR ADMINISTRATION PRIVEE (BUREAUX)

15: BATIMENT POUR USAGE CULTUREL (ENSEIGNEMENT, SCIENCE, ARTS)

16: BATIMENT POUR USAGE SPORTIF

17: BATIMENT POUR REPARATION ET ENTRETIEN D'AUTOS POUR DES TIERS

18: GARAGE PROPREMENT DIT, C'EST-A-DIRE ABRI INDIVIDUEL OU COLLECTIF POUR AUTOMOBILES PRIVEES

19: BATIMENT POUR D'AUTRES USAGES (EGLISE, CHAPELLE, TEMPLE, ETC...)

**38. CONSTRUCTIONS NOUVELLES ET RECONSTRUCTIONS TOTALES DE BATIMENTS NON RESIDENTIELS REELLEMENT COMMENCEES EN 1998 SURFACE TOTALE DES BATIMENTS PAR PROVINCE ET D'APRES LEUR DESTINATION**

1998

| DESTINATION<br>(1) | BELGIQUE                   | REGION DE<br>BRUXELLES-<br>CAPITALE | ANVERS        | LIMBOURG      | FLANDRE<br>ORIENTALE | BRABANT<br>FLAMAND | FLANDRE<br>OCCIDENTALE | BRABANT<br>WALLON | HAINAUT       | LIEGE         | LUXEMBOURG    | NAMUR         |
|--------------------|----------------------------|-------------------------------------|---------------|---------------|----------------------|--------------------|------------------------|-------------------|---------------|---------------|---------------|---------------|
|                    | <b>SURFACE TOTALE (M2)</b> |                                     |               |               |                      |                    |                        |                   |               |               |               |               |
| 06                 | 755866                     | 287                                 | 66905         | 49993         | 145948               | 39198              | 192932                 | 17796             | 65315         | 74712         | 61621         | 41159         |
| 07                 | 971048                     | 23856                               | 142576        | 117977        | 160516               | 58072              | 256342                 | 28444             | 89938         | 75009         | 6284          | 12034         |
| 08                 | 23105                      | -                                   | 8600          | 464           | 5094                 | -                  | 226                    | -                 | 3089          | 4028          | 194           | 1410          |
| 09                 | 1074263                    | 17003                               | 378756        | 75382         | 145162               | 53835              | 258306                 | 22558             | 27297         | 66524         | 8574          | 20866         |
| 10                 | 175494                     | 6239                                | 22415         | 14788         | 18113                | 16225              | 28493                  | 14949             | 11839         | 21405         | 10048         | 10980         |
| 11                 | 19197                      | -                                   | 2214          | 3416          | 4110                 | -                  | 966                    | 623               | 778           | 1921          | 351           | 4818          |
| 12                 | 28273                      | -                                   | 6929          | 4428          | 9767                 | 1689               | 1093                   | 283               | 781           | 1835          | 190           | 1278          |
| 13                 | 11862                      | -                                   | 486           | 250           | 3315                 | 72                 | -                      | 711               | 2627          | 2503          | 624           | 1274          |
| 14                 | 522020                     | 134713                              | 64534         | 14481         | 39569                | 219350             | 21648                  | 4475              | 1620          | 3789          | 2612          | 15229         |
| 15                 | 92633                      | 41895                               | 4621          | 3750          | 11969                | 6221               | 8169                   | 2856              | 5391          | 3661          | 3258          | 842           |
| 16                 | 79473                      | 6108                                | 11594         | 13117         | 18238                | 3321               | 2064                   | 2955              | 1480          | 17435         | 3110          | 51            |
| 17                 | 58816                      | 3458                                | 5752          | 4779          | 13165                | 1936               | 4907                   | 471               | 9982          | 8694          | 3663          | 2009          |
| 18                 | 90781                      | -                                   | 10406         | 3756          | 39122                | 2348               | 13401                  | 861               | 8379          | 8298          | 2307          | 1903          |
| 19                 | 12576                      | -                                   | 9147          | 301           | 2061                 | -                  | -                      | 19                | 49            | -             | -             | 999           |
| <b>TOTAL</b>       | <b>3915407</b>             | <b>233559</b>                       | <b>734935</b> | <b>306882</b> | <b>616149</b>        | <b>402267</b>      | <b>788547</b>          | <b>97001</b>      | <b>228565</b> | <b>289814</b> | <b>102836</b> | <b>114852</b> |

## (1) DESTINATION

06: BATIMENT POUR AGRICULTURE, HORTICULTURE OU ELEVEGE

07: BATIMENT POUR INDUSTRIE OU ARTISANAT

08: BATIMENT POUR ENTREPOSAGE, MANUTENTION, TRANSPORT (ENTREPRISES PUBLIQUES)

09: BATIMENT POUR ENTREPOSAGE, MANUTENTION, TRANSPORT (ENTREPRISES PRIVEES)

10: BATIMENT POUR COMMERCE, BANQUE, FINANCE, ASSURANCE

11: BATIMENT POUR SPECTACLES, DIVERTISSEMENTS, AUDITIONS

12: BATIMENT POUR SOINS PERSONNELS ET SERVICES (ETABLISSEMENTS OU LES MALADES NE SEJOURNENT PAS, POLYCLINIQUES, DISPENSAIRES, AINSI QUE LES CRECHES, SALONS DE COIFFURE, DE MANUCURE, DE PEDICURE ET DE BEAUTE, LES DEBITS DE BOISSONS, ETC...)

13: BATIMENT POUR ADMINISTRATION PUBLIQUE ET ADMINISTRATION PARASTATALE (BUREAUX)

14: BATIMENT POUR ADMINISTRATION PRIVEE (BUREAUX)

15: BATIMENT POUR USAGE CULTUREL (ENSEIGNEMENT, SCIENCE, ARTS)

16: BATIMENT POUR USAGE SPORTIF

17: BATIMENT POUR REPARATION ET ENTRETIEN D'AUTOS POUR DES TIERS

18: GARAGE PROPREMENT DIT, C'EST-A-DIRE ABRI INDIVIDUEL OU COLLECTIF POUR AUTOMOBILES PRIVEES

19: BATIMENT POUR D'AUTRES USAGES (EGLISE, CHAPELLE, TEMPLE, ETC...)

**39. CONSTRUCTIONS NOUVELLES ET RECONSTRUCTIONS TOTALES DE BATIMENTS NON RESIDENTIELS  
REELLEMENT COMMENCEES EN 1998, PAR PROVINCE ET D'APRES LE NOMBRE DE LOGEMENTS QU'ILS CONTIENNENT**

1998

| NOMBRE DE LOGEMENTS<br>PREVUS | BELGIQUE                   | REGION DE<br>BRUXELLES-<br>CAPITALE | ANVERS     | LIMBOURG   | FLANDRE<br>ORIENTALE | BRABANT<br>FLAMAND | FLANDRE<br>OCCIDENTALE | BRABANT<br>WALLON | HAINAUT    | LIEGE      | LUXEMBOURG | NAMUR      |
|-------------------------------|----------------------------|-------------------------------------|------------|------------|----------------------|--------------------|------------------------|-------------------|------------|------------|------------|------------|
|                               | <b>NOMBRE DE BATIMENTS</b> |                                     |            |            |                      |                    |                        |                   |            |            |            |            |
| 0                             | 3397                       | 34                                  | 452        | 270        | 587                  | 241                | 748                    | 88                | 291        | 351        | 179        | 156        |
| 1                             | 297                        | 2                                   | 51         | 48         | 56                   | 26                 | 57                     | 8                 | 11         | 24         | 5          | 9          |
| 2                             | 25                         | 2                                   | 2          | 3          | 4                    | 3                  | 4                      | 2                 | 1          | 2          | 1          | 1          |
| 3                             | 6                          | -                                   | -          | 2          | 1                    | 2                  | -                      | -                 | -          | 1          | -          | -          |
| 4                             | 4                          | -                                   | -          | 1          | 1                    | -                  | 1                      | -                 | -          | 1          | -          | -          |
| 5                             | 4                          | -                                   | 2          | -          | -                    | -                  | -                      | -                 | -          | 2          | -          | -          |
| 6                             | 1                          | 1                                   | -          | -          | -                    | -                  | -                      | -                 | -          | -          | -          | -          |
| 7                             | 1                          | -                                   | -          | -          | -                    | -                  | -                      | -                 | -          | -          | -          | 1          |
| 8                             | -                          | -                                   | -          | -          | -                    | -                  | -                      | -                 | -          | -          | -          | -          |
| 9 ET PLUS                     | 5                          | -                                   | -          | -          | -                    | -                  | 1                      | -                 | -          | -          | -          | 4          |
| <b>TOTAL</b>                  | <b>3740</b>                | <b>39</b>                           | <b>507</b> | <b>324</b> | <b>649</b>           | <b>272</b>         | <b>811</b>             | <b>98</b>         | <b>303</b> | <b>381</b> | <b>185</b> | <b>171</b> |

**40. CONSTRUCTIONS NOUVELLES ET RECONSTRUCTIONS TOTALES DE BATIMENTS NON RESIDENTIELS  
REELLEMENT COMMENCEES EN 1998, PAR PROVINCE ET PAR CATEGORIE DE VOLUME**

1998

| CATEGORIE DE VOLUME | BELGIQUE                   | REGION DE<br>BRUXELLES-<br>CAPITALE | ANVERS     | LIMBOURG   | FLANDRE<br>ORIENTALE | BRABANT<br>FLAMAND | FLANDRE<br>OCCIDENTALE | BRABANT<br>WALLON | HAINAUT    | LIEGE      | LUXEMBOURG | NAMUR      |
|---------------------|----------------------------|-------------------------------------|------------|------------|----------------------|--------------------|------------------------|-------------------|------------|------------|------------|------------|
|                     | <b>NOMBRE DE BATIMENTS</b> |                                     |            |            |                      |                    |                        |                   |            |            |            |            |
| - 99 M3             | 172                        | 1                                   | 26         | 8          | 31                   | 35                 | 15                     | 9                 | 14         | 20         | 5          | 8          |
| 100 A 199 M3        | 350                        | 1                                   | 56         | 34         | 71                   | 23                 | 56                     | 9                 | 32         | 36         | 15         | 17         |
| 200 A 299 M3        | 271                        | 1                                   | 44         | 25         | 53                   | 16                 | 46                     | 6                 | 25         | 33         | 11         | 11         |
| 300 A 399 M3        | 160                        | -                                   | 29         | 17         | 25                   | 15                 | 21                     | 4                 | 12         | 18         | 11         | 8          |
| 400 A 499 M3        | 137                        | 2                                   | 15         | 10         | 27                   | 8                  | 23                     | 4                 | 17         | 15         | 9          | 7          |
| 500 A 749 M3        | 223                        | 2                                   | 27         | 13         | 48                   | 12                 | 49                     | 10                | 19         | 26         | 10         | 7          |
| 750 A 999 M3        | 183                        | 6                                   | 22         | 11         | 29                   | 10                 | 47                     | 4                 | 14         | 21         | 10         | 9          |
| 1 000 A 1 499 M3    | 278                        | 1                                   | 32         | 24         | 47                   | 26                 | 73                     | 6                 | 16         | 27         | 15         | 11         |
| 1 500 A 1 999 M3    | 250                        | 2                                   | 32         | 17         | 45                   | 14                 | 77                     | 2                 | 12         | 18         | 16         | 15         |
| 2 000 A 2 999 M3    | 369                        | -                                   | 42         | 35         | 60                   | 18                 | 100                    | 9                 | 31         | 39         | 17         | 18         |
| 3 000 A 3 999 M3    | 275                        | 1                                   | 25         | 23         | 39                   | 19                 | 68                     | 4                 | 24         | 30         | 19         | 23         |
| 4 000 A 4 999 M3    | 184                        | 3                                   | 25         | 16         | 22                   | 8                  | 49                     | 3                 | 21         | 22         | 9          | 6          |
| 5 000 A 9 999 M3    | 480                        | 3                                   | 46         | 55         | 86                   | 35                 | 109                    | 18                | 34         | 45         | 31         | 18         |
| 10 000 A 19 999 M3  | 195                        | 3                                   | 36         | 19         | 32                   | 17                 | 36                     | 2                 | 20         | 17         | 5          | 8          |
| 20 000 A 49 999 M3  | 132                        | 8                                   | 23         | 13         | 21                   | 10                 | 26                     | 6                 | 9          | 9          | 2          | 5          |
| 50 000 M3 ET PLUS   | 81                         | 5                                   | 27         | 4          | 13                   | 6                  | 16                     | 2                 | 3          | 5          | -          | -          |
| <b>TOTAL</b>        | <b>3740</b>                | <b>39</b>                           | <b>507</b> | <b>324</b> | <b>649</b>           | <b>272</b>         | <b>811</b>             | <b>98</b>         | <b>303</b> | <b>381</b> | <b>185</b> | <b>171</b> |

**41. CONSTRUCTIONS NOUVELLES ET RECONSTRUCTIONS TOTALES DE BATIMENTS NON RESIDENTIELS REELLEMENT COMMENCEES EN 1998: REPARTITION DU VOLUME DES BATIMENTS PAR PROVINCE ET PAR CATEGORIE DE VOLUME**

1998

| CATEGORIE DE VOLUME | BELGIQUE           | REGION DE BRUXELLES-CAPITALE | ANVERS         | LIMBOURG       | FLANDRE ORIENTALE | BRABANT FLAMAND | FLANDRE OCCIDENTALE | BRABANT WALLON | HAINAUT        | LIEGE          | LUXEMBOURG    | NAMUR         |
|---------------------|--------------------|------------------------------|----------------|----------------|-------------------|-----------------|---------------------|----------------|----------------|----------------|---------------|---------------|
|                     | <b>VOLUME (M3)</b> |                              |                |                |                   |                 |                     |                |                |                |               |               |
| - 99 M3             | 11281              | 28                           | 1973           | 505            | 2186              | 2112            | 1080                | 483            | 711            | 1423           | 373           | 407           |
| 100 A 199 M3        | 53450              | 180                          | 9426           | 4980           | 10812             | 3394            | 8350                | 1290           | 5058           | 5196           | 2341          | 2423          |
| 200 A 299 M3        | 65773              | 252                          | 10373          | 5954           | 12986             | 3811            | 11235               | 1541           | 6079           | 8238           | 2603          | 2701          |
| 300 A 399 M3        | 55795              | -                            | 9920           | 5983           | 8665              | 5331            | 7386                | 1495           | 4191           | 6188           | 3882          | 2754          |
| 400 A 499 M3        | 61335              | 929                          | 6717           | 4445           | 12127             | 3369            | 10624               | 1790           | 7664           | 6672           | 4013          | 2985          |
| 500 A 749 M3        | 137865             | 1214                         | 16625          | 8851           | 29023             | 7146            | 30270               | 6133           | 12204          | 16030          | 6112          | 4257          |
| 750 A 999 M3        | 160419             | 5292                         | 19822          | 9894           | 25379             | 8834            | 41159               | 3358           | 12226          | 17784          | 8604          | 8067          |
| 1 000 A 1 499 M3    | 339925             | 1077                         | 39213          | 29407          | 57367             | 30772           | 90233               | 7550           | 19412          | 32693          | 18280         | 13921         |
| 1 500 A 1 999 M3    | 434586             | 3324                         | 55195          | 28679          | 78889             | 24215           | 134933              | 3362           | 20300          | 31340          | 27729         | 26620         |
| 2 000 A 2 999 M3    | 907272             | -                            | 104335         | 86506          | 148142            | 43552           | 244786              | 22902          | 76387          | 95350          | 42212         | 43100         |
| 3 000 A 3 999 M3    | 960283             | 3081                         | 86472          | 83068          | 136725            | 67527           | 235867              | 14247          | 86040          | 102748         | 65618         | 78890         |
| 4 000 A 4 999 M3    | 812871             | 13306                        | 110948         | 72478          | 99003             | 35499           | 214775              | 12900          | 92027          | 95153          | 39766         | 27016         |
| 5 000 A 9 999 M3    | 3341706            | 18816                        | 308301         | 394748         | 604441            | 252586          | 759048              | 128108         | 235883         | 305223         | 215675        | 118877        |
| 10 000 A 19 999 M3  | 2757373            | 47202                        | 510370         | 259540         | 442702            | 257424          | 499263              | 30930          | 301906         | 233602         | 70652         | 103782        |
| 20 000 A 49 999 M3  | 4047227            | 300251                       | 720306         | 398278         | 584522            | 301262          | 827715              | 180901         | 258797         | 283212         | 49805         | 142178        |
| 50 000 M3 ET PLUS   | 9296633            | 653300                       | 3581693        | 406286         | 1255099           | 579538          | 1965026             | 163781         | 232616         | 459294         | -             | -             |
| <b>TOTAL</b>        | <b>23443794</b>    | <b>1048252</b>               | <b>5591689</b> | <b>1799602</b> | <b>3508068</b>    | <b>1626372</b>  | <b>5081750</b>      | <b>580771</b>  | <b>1371501</b> | <b>1700146</b> | <b>557665</b> | <b>577978</b> |

**42. CONSTRUCTIONS NOUVELLES ET RECONSTRUCTIONS TOTALES DE BATIMENTS NON RESIDENTIELS REELLEMENT COMMENCEES EN 1997, D'APRES LEUR CATEGORIE DE VOLUME ET DE DESTINATION (1)**

1998

| CATEGORIE DE VOLUME | NOMBRE DE BATIMENTS |            |           |            |            |           |           |           |            |           |           |           |            |           |             |
|---------------------|---------------------|------------|-----------|------------|------------|-----------|-----------|-----------|------------|-----------|-----------|-----------|------------|-----------|-------------|
|                     | 06                  | 07         | 08        | 09         | 10         | 11        | 12        | 13        | 14         | 15        | 16        | 17        | 18         | 19        | TOTAL       |
| - 99 M3             | 41                  | 6          | 1         | 24         | 3          | 1         | -         | 1         | 2          | 3         | 1         | -         | 86         | 3         | 172         |
| 100 A 199 M3        | 35                  | 18         | 2         | 46         | 6          | 5         | 1         | -         | 7          | 8         | 2         | 1         | 216        | 3         | 350         |
| 200 A 299 M3        | 27                  | 20         | 3         | 36         | 9          | 3         | 4         | 2         | 6          | 10        | 6         | 2         | 142        | 1         | 271         |
| 300 A 399 M3        | 14                  | 11         | 2         | 25         | 11         | 3         | 5         | 1         | -          | 7         | 8         | 6         | 67         | -         | 160         |
| 400 A 499 M3        | 36                  | 13         | 1         | 23         | 6          | 1         | 7         | -         | 4          | 2         | 2         | 7         | 34         | 1         | 137         |
| 500 A 749 M3        | 60                  | 27         | 2         | 43         | 18         | 7         | 7         | 1         | 12         | 5         | 5         | 3         | 31         | 2         | 223         |
| 750 A 999 M3        | 55                  | 16         | 4         | 41         | 16         | 3         | 5         | -         | 10         | 7         | 3         | 7         | 15         | 1         | 183         |
| 1 000 A 1 499 M3    | 84                  | 31         | 2         | 67         | 38         | 2         | 13        | -         | 11         | 8         | 5         | 4         | 13         | -         | 278         |
| 1 500 A 1 999 M3    | 93                  | 35         | -         | 58         | 13         | 6         | 8         | 2         | 18         | 4         | 3         | 3         | 4          | 3         | 250         |
| 2 000 A 2 999 M3    | 138                 | 50         | 1         | 86         | 38         | 2         | 6         | 2         | 14         | 7         | 5         | 11        | 7          | 2         | 369         |
| 3 000 A 3 999 M3    | 127                 | 38         | -         | 61         | 19         | -         | 3         | 2         | 5          | 4         | 6         | 4         | 5          | 1         | 275         |
| 4 000 A 4 999 M3    | 83                  | 39         | -         | 33         | 9          | 1         | 1         | 1         | 6          | 4         | -         | 6         | 1          | -         | 184         |
| 5 000 A 9 999 M3    | 171                 | 106        | 2         | 116        | 21         | 1         | 3         | 2         | 20         | 14        | 8         | 14        | 1          | 1         | 480         |
| 10 000 A 19 999 M3  | 33                  | 54         | 3         | 60         | 15         | 1         | 1         | 1         | 15         | 1         | 7         | 3         | -          | 1         | 195         |
| 20 000 A 49 999 M3  | 11                  | 48         | -         | 36         | 5          | 2         | -         | -         | 19         | 2         | 7         | 1         | -          | 1         | 132         |
| 50 000 M3 ET PLUS   | 3                   | 30         | 1         | 35         | -          | -         | -         | -         | 8          | 1         | 1         | 1         | 1          | -         | 81          |
| <b>TOTAL</b>        | <b>1011</b>         | <b>542</b> | <b>24</b> | <b>790</b> | <b>227</b> | <b>38</b> | <b>64</b> | <b>15</b> | <b>157</b> | <b>87</b> | <b>69</b> | <b>73</b> | <b>623</b> | <b>20</b> | <b>3740</b> |

## (1) DESTINATION

06: BATIMENT POUR AGRICULTURE, HORTICULTURE OU ELEVAGE

07: BATIMENT POUR INDUSTRIE OU ARTISANAT

08: BATIMENT POUR ENTREPOSAGE, MANUTENTION, TRANSPORT (ENTREPRISES PUBLIQUES)

09: BATIMENT POUR ENTREPOSAGE, MANUTENTION, TRANSPORT (ENTREPRISES PRIVEES)

10: BATIMENT POUR COMMERCE, BANQUE, FINANCE, ASSURANCE

11: BATIMENT POUR SPECTACLES, DIVERTISSEMENTS, AUDITIONS

12: BATIMENT POUR SOINS PERSONNELS ET SERVICES (ETABLISSEMENTS OU LES MALADES NE SEJOURNENT PAS, POLYCLINIQUES, DISPENSAIRES, AINSI QUE LES CRECHES, SALONS DE COIFFURE, DE MANUCURE, DE PEDICURE ET DE BEAUTE, LES DEBITS DE BOISSONS, ETC...)

13: BATIMENT POUR ADMINISTRATION PUBLIQUE ET ADMINISTRATION PARASTATALE (BUREAUX)

14: BATIMENT POUR ADMINISTRATION PRIVEE (BUREAUX)

15: BATIMENT POUR USAGE CULTUREL (ENSEIGNEMENT, SCIENCE, ARTS)

16: BATIMENT POUR USAGE SPORTIF

17: BATIMENT POUR REPARATION ET ENTRETIEN D'AUTOS POUR DES TIERS

18: GARAGE PROPRIETÉ DIT, C'EST-A-DIRE ABRI INDIVIDUEL OU COLLECTIF POUR AUTOMOBILES PRIVEES

19: BATIMENT POUR D'AUTRES USAGES (EGLISE, CHAPELLE, TEMPLE, ETC...)

**43. CONSTRUCTIONS NOUVELLES ET RECONSTRUCTIONS TOTALES DE BATIMENTS NON RESIDENTIELS  
REELLEMENT COMMENCEES EN 1998 : REPARTITION DU VOLUME DES BATIMENTS, D'APRES LEUR CATEGORIE DE  
VOLUME ET DE DESTINATION**

1998

| CATEGORIE DE VOLUME | DESTINATION (1)    |                |               |                |               |               |               |              |
|---------------------|--------------------|----------------|---------------|----------------|---------------|---------------|---------------|--------------|
|                     | 06                 | 07             | 08            | 09             | 10            | 11            | 12            | 13           |
|                     | <b>VOLUME (M3)</b> |                |               |                |               |               |               |              |
| - 99 M3             | 2464               | 263            | 8             | 1447           | 131           | 93            | -             | 69           |
| 100 A 199 M3        | 5274               | 2807           | 247           | 7163           | 919           | 828           | 162           | -            |
| 200 A 299 M3        | 6627               | 4874           | 719           | 8493           | 2260          | 708           | 1024          | 496          |
| 300 A 399 M3        | 4949               | 3953           | 722           | 8819           | 3792          | 1088          | 1789          | 347          |
| 400 A 499 M3        | 16260              | 5853           | 455           | 10436          | 2622          | 477           | 3055          | -            |
| 500 A 749 M3        | 37348              | 16845          | 1301          | 27257          | 11175         | 4170          | 4259          | 730          |
| 750 A 999 M3        | 48354              | 13687          | 3675          | 36119          | 13866         | 2747          | 4392          | -            |
| 1 000 A 1 499 M3    | 103937             | 38484          | 2642          | 80728          | 46145         | 2667          | 16142         | -            |
| 1 500 A 1 999 M3    | 163841             | 60445          | -             | 100604         | 23009         | 9953          | 13315         | 3336         |
| 2 000 A 2 999 M3    | 336486             | 121092         | 2575          | 214962         | 93638         | 4730          | 14184         | 5680         |
| 3 000 A 3 999 M3    | 441847             | 134808         | -             | 213182         | 67909         | -             | 11036         | 6708         |
| 4 000 A 4 999 M3    | 365467             | 174332         | -             | 145740         | 37975         | 4106          | 4130          | 4160         |
| 5 000 A 9 999 M3    | 1167461            | 742430         | 14416         | 817344         | 139534        | 7884          | 22864         | 13114        |
| 10 000 A 19 999 M3  | 445162             | 779366         | 43047         | 852728         | 210044        | 14194         | 10019         | 10408        |
| 20 000 A 49 999 M3  | 321639             | 1437513        | -             | 1101255        | 142582        | 56889         | -             | -            |
| 50 000 M3 ET PLUS   | 168497             | 3181525        | 123840        | 4487201        | -             | -             | -             | -            |
| <b>TOTAL</b>        | <b>3635613</b>     | <b>6718277</b> | <b>193647</b> | <b>8113478</b> | <b>795601</b> | <b>110534</b> | <b>106371</b> | <b>45048</b> |

1998

| CATEGORIE DE VOLUME | DESTINATION (1)    |               |               |               |               |              |                 | TOTAL |
|---------------------|--------------------|---------------|---------------|---------------|---------------|--------------|-----------------|-------|
|                     | 14                 | 15            | 16            | 17            | 18            | 19           |                 |       |
|                     | <b>VOLUME (M3)</b> |               |               |               |               |              |                 |       |
| - 99 M3             | 171                | 218           | 31            | -             | 6207          | 179          | 11281           |       |
| 100 A 199 M3        | 1019               | 1248          | 281           | 102           | 32937         | 463          | 53450           |       |
| 200 A 299 M3        | 1599               | 2503          | 1381          | 477           | 34379         | 233          | 65773           |       |
| 300 A 399 M3        | -                  | 2274          | 2908          | 2199          | 22955         | -            | 55795           |       |
| 400 A 499 M3        | 1774               | 903           | 906           | 3020          | 15116         | 458          | 61335           |       |
| 500 A 749 M3        | 7172               | 2983          | 2835          | 1741          | 18648         | 1401         | 137865          |       |
| 750 A 999 M3        | 8680               | 6301          | 2585          | 5963          | 13090         | 960          | 160419          |       |
| 1 000 A 1 499 M3    | 13712              | 9385          | 5932          | 4968          | 15183         | -            | 339925          |       |
| 1 500 A 1 999 M3    | 30333              | 6678          | 5519          | 5480          | 6981          | 5092         | 434586          |       |
| 2 000 A 2 999 M3    | 33292              | 17393         | 12735         | 27046         | 17998         | 5461         | 907272          |       |
| 3 000 A 3 999 M3    | 16398              | 13798         | 20168         | 13748         | 17297         | 3384         | 960283          |       |
| 4 000 A 4 999 M3    | 26991              | 18143         | -             | 26977         | 4850          | -            | 812871          |       |
| 5 000 A 9 999 M3    | 146063             | 104608        | 55415         | 94281         | 9535          | 6757         | 3341706         |       |
| 10 000 A 19 999 M3  | 219999             | 12569         | 107121        | 42458         | -             | 10258        | 2757373         |       |
| 20 000 A 49 999 M3  | 670059             | 51297         | 207139        | 32811         | -             | 26043        | 4047227         |       |
| 50 000 M3 ET PLUS   | 893454             | 261375        | 67810         | 53155         | 59776         | -            | 9296633         |       |
| <b>TOTAL</b>        | <b>2070716</b>     | <b>511676</b> | <b>492766</b> | <b>314426</b> | <b>274952</b> | <b>60689</b> | <b>23443794</b> |       |

## (1) DESTINATION

06: BATIMENT POUR AGRICULTURE, HORTICULTURE OU ELEVAGE

07: BATIMENT POUR INDUSTRIE OU ARTISANAT

08: BATIMENT POUR ENTREPOSAGE, MANUTENTION, TRANSPORT (ENTREPRISES PUBLIQUES)

09: BATIMENT POUR ENTREPOSAGE, MANUTENTION, TRANSPORT (ENTREPRISES PRIVEES)

10: BATIMENT POUR COMMERCE, BANQUE, FINANCE, ASSURANCE

11: BATIMENT POUR SPECTACLES, DIVERTISSEMENTS, AUDITIONS

12: BATIMENT POUR SOINS PERSONNELS ET SERVICES (ETABLISSEMENTS OU LES MALADES NE SEJOURNENT PAS, POLYCLINIQUES, DISPENSAIRES,

AINSI QUE LES CRECHES, SALONS DE COIFFURE, DE MANUCURE, DE PEDICURE ET DE BEAUTE, LES DEBITS DE BOISSONS, ETC...)

13: BATIMENT POUR ADMINISTRATION PUBLIQUE ET ADMINISTRATION PARASTATALE (BUREAUX)

14: BATIMENT POUR ADMINISTRATION PRIVEE (BUREAUX)

15: BATIMENT POUR USAGE CULTUREL (ENSEIGNEMENT, SCIENCE, ARTS)

16: BATIMENT POUR USAGE SPORTIF

17: BATIMENT POUR REPARATION ET ENTRETIEN D'AUTOS POUR DES TIERS

18: GARAGE PROPREMENT DIT, C'EST-A-DIRE ABRI INDIVIDUEL OU COLLECTIF POUR AUTOMOBILES PRIVEES

19: BATIMENT POUR D'AUTRES USAGES (EGLISE, CHAPELLE, TEMPLE, ETC...)



**44. CONSTRUCTIONS NOUVELLES ET RECONSTRUCTIONS TOTALES DE BATIMENTS NON RESIDENTIELS REELLEMENT COMMENCEES EN 1998 : REPARTITION DE LA SURFACE TOTALE DES BATIMENTS, D'APRES LEUR CATEGORIE DE SURFACE TOTALE ET DE DESTINATION**

1998

| CATEGORIE DE SURFACE TOTALE | DESTINATION (1)            |               |              |                |               |              |              |              |
|-----------------------------|----------------------------|---------------|--------------|----------------|---------------|--------------|--------------|--------------|
|                             | 06                         | 07            | 08           | 09             | 10            | 11           | 12           | 13           |
|                             | <b>SURFACE TOTALE (M2)</b> |               |              |                |               |              |              |              |
| - 99 M2                     | 5281                       | 3032          | 289          | 7392           | 1444          | 754          | 669          | 189          |
| 100 A 149 M2                | 5917                       | 3718          | 644          | 5986           | 1317          | 263          | 1287         | 122          |
| 150 A 199 M2                | 9672                       | 3502          | 154          | 6877           | 2574          | 850          | 898          | -            |
| 200 A 249 M2                | 11669                      | 4141          | 936          | 9388           | 2502          | 688          | 450          | -            |
| 250 A 499 M2                | 87081                      | 31205         | 262          | 54738          | 18308         | 3599         | 8291         | 1223         |
| 500 A 999 M2                | 211250                     | 90982         | -            | 108665         | 47094         | 1905         | 6623         | 3266         |
| 1 000 A 1 999 M2            | 211912                     | 119946        | 3740         | 159841         | 44048         | 1921         | 2199         | 2431         |
| 2 000 A 2 999 M2            | 61910                      | 112379        | 5215         | 88644          | 19890         | 5144         | 4722         | 4631         |
| 3 000 A 3 999 M2            | 24579                      | 81063         | 3265         | 45914          | 10041         | -            | 3134         | -            |
| 4 000 A 4 999 M2            | 22176                      | 45601         | -            | 53063          | 12862         | 4073         | -            | -            |
| 5 000 M2 ET PLUS            | 104419                     | 475479        | 8600         | 533755         | 15414         | -            | -            | -            |
| <b>TOTAL</b>                | <b>755866</b>              | <b>971048</b> | <b>23105</b> | <b>1074263</b> | <b>175494</b> | <b>19197</b> | <b>28273</b> | <b>11862</b> |

1998

| CATEGORIE DE SURFACE TOTALE | DESTINATION (1)            |              |              |              |              |              |                | TOTAL |
|-----------------------------|----------------------------|--------------|--------------|--------------|--------------|--------------|----------------|-------|
|                             | 14                         | 15           | 16           | 17           | 18           | 19           |                |       |
|                             | <b>SURFACE TOTALE (M2)</b> |              |              |              |              |              |                |       |
| - 99 M2                     | 844                        | 1125         | 670          | 427          | 26395        | 268          | 48779          |       |
| 100 A 149 M2                | 632                        | 1562         | 775          | 1102         | 7232         | -            | 30557          |       |
| 150 A 199 M2                | 1213                       | 536          | 1335         | 1644         | 3570         | 538          | 33363          |       |
| 200 A 249 M2                | 1577                       | 687          | 445          | 204          | 4237         | -            | 36924          |       |
| 250 A 499 M2                | 8562                       | 5715         | 3938         | 3763         | 6733         | 1633         | 235051         |       |
| 500 A 999 M2                | 24630                      | 9784         | 7639         | 13075        | 7159         | 2227         | 534299         |       |
| 1 000 A 1 999 M2            | 18934                      | 17605        | 8771         | 18197        | 5207         | 1540         | 616292         |       |
| 2 000 A 2 999 M2            | 25884                      | 12148        | 19423        | 7037         | -            | 2325         | 369352         |       |
| 3 000 A 3 999 M2            | 23648                      | 3752         | 6414         | 3600         | 3467         | -            | 208877         |       |
| 4 000 A 4 999 M2            | 37733                      | -            | 12918        | -            | -            | 4045         | 192471         |       |
| 5 000 M2 ET PLUS            | 378363                     | 39719        | 17145        | 9767         | 26781        | -            | 1609442        |       |
| <b>TOTAL</b>                | <b>522020</b>              | <b>92633</b> | <b>79473</b> | <b>58816</b> | <b>90781</b> | <b>12576</b> | <b>3915407</b> |       |

(1) DESTINATION

06: BATIMENT POUR AGRICULTURE, HORTICULTURE OU ELEVAGE

07: BATIMENT POUR INDUSTRIE OU ARTISANAT

08: BATIMENT POUR ENTREPOSAGE, MANUTENTION, TRANSPORT (ENTREPRISES PUBLIQUES)

09: BATIMENT POUR ENTREPOSAGE, MANUTENTION, TRANSPORT (ENTREPRISES PRIVEES)

10: BATIMENT POUR COMMERCE, BANQUE, FINANCE, ASSURANCE

11: BATIMENT POUR SPECTACLES, DIVERTISSEMENTS, AUDITIONS

12: BATIMENT POUR SOINS PERSONNELS ET SERVICES (ETABLISSEMENTS OU LES MALADES NE SEJOURNENT PAS, POLYCLINIQUES, DISPENSAIRES,

AINSI QUE LES CRECHES, SALONS DE COIFFURE, DE MANUCURE, DE PEDICURE ET DE BEAUTE, LES DEBITS DE BOISSONS, ETC...)

13: BATIMENT POUR ADMINISTRATION PUBLIQUE ET ADMINISTRATION PARASTATALE (BUREAUX)

14: BATIMENT POUR ADMINISTRATION PRIVEE (BUREAUX)

15: BATIMENT POUR USAGE CULTUREL (ENSEIGNEMENT, SCIENCE, ARTS)

16: BATIMENT POUR USAGE SPORTIF

17: BATIMENT POUR REPARATION ET ENTRETIEN D'AUTOS POUR DES TIERS

18: GARAGE PROPREMENT DIT, C'EST-A-DIRE ABRI INDIVIDUEL OU COLLECTIF POUR AUTOMOBILES PRIVEES

19: BATIMENT POUR D'AUTRES USAGES (EGLISE, CHAPELLE, TEMPLE, ETC...)

**45.- CONSTRUCTIONS NOUVELLES ET RECONSTRUCTIONS TOTALES DE BATIMENTS NON RESIDENTIELS  
REELLEMENT COMMENCEES EN 1998 : BATIMENTS ET LOGEMENTS**

| COMMUNES, ARRONDISSEMENTS ADMINISTRATIFS<br>PROVINCES ET REGIONS | Nombre de bâtiments | Nombre d'habitations |
|--|---------------------|----------------------|
| <b>BELGIQUE</b>  | <b>3 740</b>        | <b>509</b>           |
| <b>Région de Bruxelles-Capitale</b>                              | <b>39</b>           | <b>12</b>            |
| <b>Arrondissement de Bruxelles-Capitale</b>                      | <b>39</b>           | <b>12</b>            |
| Anderlecht   | 5                   | 2                    |
| Auderghem  | 1                   |                      |
| Berchem-Sainte-Agathe  | 1                   |                      |
| Bruxelles  | 11                  | 2                    |
| Etterbeek  | 1                   |                      |
| Forest   |                     |                      |
| Ganshoren  | 1                   |                      |
| Ixelles  | 2                   | 2                    |
| Jette  | 1                   |                      |
| Koekelberg   |                     |                      |
| Molenbeek-Saint-Jean   | 3                   |                      |
| Saint-Gilles   | 1                   |                      |
| Schaerbeek   | 2                   | 6                    |
| Uccle  | 4                   |                      |
| Watermael-Boitsfort  | 1                   |                      |
| Woluwe-Saint-Lambert   | 5                   |                      |
| Woluwe-Saint-Pierre  |                     |                      |
| <b>Région flamande</b>   | <b>2 563</b>        | <b>332</b>           |
| <b>Province d'Anvers</b>   | <b>507</b>          | <b>65</b>            |
| <b>Arrondissement d'Anvers</b>                                   | <b>244</b>          | <b>23</b>            |
| Aartselaar   | 3                   |                      |
| Anvers   | 72                  |                      |
| Berchem  |                     |                      |
| Berendrecht  |                     |                      |
| Boechout   | 4                   | 1                    |
| Boom   | 2                   | 1                    |
| Borsbeek   | 1                   |                      |
| Brasschaat   | 13                  | 1                    |
| Brecht   | 13                  | 2                    |
| Deurne   | 5                   |                      |
| Edegem   | 1                   |                      |
| Ekeren   | 1                   |                      |
| Essen  | 6                   | 2                    |
| Hemiksem   | 3                   |                      |
| Hoboken  |                     |                      |
| Hove   | 1                   |                      |
| Kalmthout  | 7                   | 5                    |
| Kapellen   | 4                   | 2                    |
| Kontich  | 3                   |                      |
| Lint   | 1                   | 1                    |
| Malle  | 15                  | 1                    |
| Merksem  | 1                   |                      |
| Mortsel  |                     |                      |
| Niel   | 3                   |                      |
| Ranst  | 15                  | 2                    |
| Rumst  | 2                   |                      |
| Schelle  | 3                   | 1                    |
| Schilde  | 1                   |                      |
| Schoten  | 7                   | 1                    |
| Stabroek   | 5                   | 1                    |
| Wijnegem   | 3                   |                      |
| Wilrijk  |                     |                      |
| Wommelgem  | 8                   |                      |
| Wuustwezel   | 20                  | 1                    |
| Zandhoven  | 12                  |                      |
| Zandvliet  |                     |                      |
| Zoersel  | 4                   |                      |
| Zwijndrecht  | 5                   | 1                    |
| <b>Arrondissement de Malines</b>                                 | <b>92</b>           | <b>12</b>            |
| Berlaar  | 5                   | 1                    |
| Bonheiden  | 1                   |                      |

**45.- CONSTRUCTIONS NOUVELLES ET RECONSTRUCTIONS TOTALES DE BATIMENTS NON RESIDENTIELS  
REELLEMENT COMMENCEES EN 1998 : BATIMENTS ET LOGEMENTS (SUITE)**

| COMMUNES, ARRONDISSEMENTS ADMINISTRATIFS<br>PROVINCES ET REGIONS | Nombre de bâtiments | Nombre d'habitations |
|--|---------------------|----------------------|
| Bornem   | 13                  | 1                    |
| Duffel   | 4                   |                      |
| Heist-op-den-Berg  | 7                   | 2                    |
| Lierre   | 8                   | 2                    |
| Malines  | 18                  |                      |
| Nijlen   | 3                   |                      |
| Putte  | 7                   | 2                    |
| Puurs  | 10                  | 3                    |
| Sint-Amands  |                     |                      |
| Sint-Katelijne-Waver   | 14                  | 1                    |
| Willebroek   | 2                   |                      |
| <b>Arrondissement de Turnhout</b>                                | <b>171</b>          | <b>30</b>            |
| Arendonk   | 6                   |                      |
| Baerle-Duc   | 2                   |                      |
| Balen  | 3                   |                      |
| Beerse   | 9                   | 1                    |
| Dessel   | 8                   | 2                    |
| Geel   | 8                   | 2                    |
| Grobbendonk  | 2                   |                      |
| Herentals  | 2                   | 1                    |
| Herenthout   | 9                   | 2                    |
| Herselt  | 5                   |                      |
| Hoogstraten  | 23                  | 3                    |
| Kasterlee  | 8                   | 2                    |
| Laakdal  | 11                  | 1                    |
| Lille  | 10                  | 2                    |
| Meerhout   | 1                   | 1                    |
| Merksplas  | 4                   |                      |
| Mol  | 5                   | 2                    |
| Olen   | 2                   |                      |
| Oud-Turnhout   | 7                   | 1                    |
| Ravels   | 9                   | 1                    |
| Retie  | 10                  |                      |
| Rijkevorsel  | 11                  | 3                    |
| Turnhout   | 6                   | 6                    |
| Vorselaar  | 1                   |                      |
| Vosselaar  | 3                   |                      |
| Westerlo   | 6                   |                      |
| <b>Province de Limbourg</b>                                      | <b>324</b>          | <b>64</b>            |
| <b>Arrondissement de Hasselt</b>                                 | <b>138</b>          | <b>20</b>            |
| As   | 1                   |                      |
| Beringen   | 11                  | 4                    |
| Diepenbeek   | 7                   | 2                    |
| Genk   | 31                  | 2                    |
| Gingelom   | 4                   |                      |
| Halen  | 8                   |                      |
| Ham  | 2                   |                      |
| Hasselt  | 20                  | 3                    |
| Herck-la-Ville   | 9                   |                      |
| Heusden-Zolder   | 2                   | 2                    |
| Bourg-Léopold  | 5                   |                      |
| Lummen   | 3                   | 1                    |
| Nieuwerkerken  | 2                   |                      |
| Opglabbeek   | 10                  | 1                    |
| Saint-Trond  | 11                  | 1                    |
| Tessenderlo  | 3                   | 1                    |
| Zonhoven   | 8                   | 3                    |
| Zutendaal  | 1                   |                      |
| <b>Arrondissement de Maaseik</b>                                 | <b>125</b>          | <b>24</b>            |
| Bocholt  | 14                  | 4                    |
| Bree   | 12                  | 2                    |
| Dilsen-Stokkem   | 13                  | 8                    |
| Hamont-Achel   | 8                   |                      |
| Hechtel-Eksel  | 2                   | 1                    |
| Houthalen-Helchteren   | 9                   |                      |
| Kinrooi  | 8                   | 1                    |
| Lommel   | 9                   |                      |
| Maaseik  | 15                  | 4                    |

**45.- CONSTRUCTIONS NOUVELLES ET RECONSTRUCTIONS TOTALES DE BATIMENTS NON RESIDENTIELS  
REELLEMENT COMMENCEES EN 1998 : BATIMENTS ET LOGEMENTS (SUITE)**

| COMMUNES, ARRONDISSEMENTS ADMINISTRATIFS<br>PROVINCES ET REGIONS | Nombre de bâtiments | Nombre d'habitations |
|--|---------------------|----------------------|
| Meeuwen-Gruitrode  | 8                   |                      |
| Neerpelt   | 13                  | 1                    |
| Overpelt   | 9                   | 2                    |
| Peer   | 5                   | 1                    |
| <b>Arrondissement de Tongres</b>                                 | <b>61</b>           | <b>20</b>            |
| Alken  | 2                   |                      |
| Bilzen   | 6                   | 4                    |
| Looz   | 2                   | 1                    |
| Heers  |                     |                      |
| Hoeselt  | 5                   | 1                    |
| Kortesseme   | 2                   |                      |
| Lanaken  | 8                   | 3                    |
| Maasmechelen   | 6                   | 3                    |
| Riemst   | 11                  | 2                    |
| Tongres  | 17                  | 6                    |
| Fourons  | 2                   |                      |
| <b>Province de Flandre orientale</b>                             | <b>649</b>          | <b>71</b>            |
| <b>Arrondissement d'Alost</b>                                    | <b>43</b>           | <b>4</b>             |
| Alost  | 11                  | 2                    |
| Erpe-Mere  | 1                   |                      |
| Grammont   | 6                   |                      |
| Haaltert   | 4                   |                      |
| Herzele  | 2                   |                      |
| Lede   | 6                   |                      |
| Ninove   | 2                   | 1                    |
| Sint-Lievens-Houtem  | 3                   |                      |
| Zottegem   | 8                   | 1                    |
| <b>Arrondissement de Termonde</b>                                | <b>83</b>           | <b>11</b>            |
| Berlare  | 3                   |                      |
| Buggenhout   | 4                   |                      |
| Termonde   | 20                  | 6                    |
| Hamme  | 15                  | 1                    |
| Laarne   | 6                   |                      |
| Lebbeke  | 7                   | 1                    |
| Waasmunster  | 5                   |                      |
| Wetteren   | 15                  | 2                    |
| Wichelen   | 3                   |                      |
| Zele   | 5                   | 1                    |
| <b>Arrondissement d'Eeklo</b>                                    | <b>77</b>           | <b>5</b>             |
| Assenede   | 14                  | 1                    |
| Eeklo  | 10                  |                      |
| Kaprijke   | 9                   |                      |
| Maldegem   | 26                  | 2                    |
| Sint-Laureins  | 14                  | 1                    |
| Zelzate  | 4                   | 1                    |
| <b>Arrondissement de Gand</b>                                    | <b>299</b>          | <b>32</b>            |
| Aalter   | 40                  | 2                    |
| De Pinte   | 5                   | 2                    |
| Deinze   | 29                  | 3                    |
| Destelbergen   | 8                   | 2                    |
| Evergem  | 26                  | 1                    |
| Gavere   | 5                   |                      |
| Gand   | 95                  | 14                   |
| Knesselare   | 6                   |                      |
| Lochristi  | 21                  | 1                    |
| Lovendegem   | 5                   | 1                    |
| Melle  | 5                   | 1                    |
| Merelbeke  | 14                  | 3                    |
| Moerbeke   | 6                   |                      |
| Nazareth   | 6                   |                      |
| Nevele   | 7                   |                      |
| Oosterzele   | 4                   |                      |
| Sint-Martens-Latem   | 6                   | 2                    |
| Waarschoot   | 1                   |                      |
| Wachtebeke   | 3                   |                      |
| Zomergem   | 1                   |                      |

**45.- CONSTRUCTIONS NOUVELLES ET RECONSTRUCTIONS TOTALES DE BATIMENTS NON RESIDENTIELS  
REELLEMENT COMMENCEES EN 1998 : BATIMENTS ET LOGEMENTS (SUITE)**

| COMMUNES, ARRONDISSEMENTS ADMINISTRATIFS<br>PROVINCES ET REGIONS | Nombre de bâtiments | Nombre d'habitations |
|--|---------------------|----------------------|
| Zulte  | 6                   |                      |
| <b>Arrondissement d'Audenarde</b>                                | <b>48</b>           | <b>4</b>             |
| Brakel   | 7                   | 2                    |
| Horebeke   | 1                   |                      |
| Kluisbergen  | 3                   |                      |
| Kruishoutem  | 8                   | 1                    |
| Lierde   | 1                   |                      |
| Maarkedal  | 2                   |                      |
| Audenarde  | 15                  | 1                    |
| Renaix   | 8                   |                      |
| Wortegem-Petegem   | 1                   |                      |
| Zingem   | 2                   |                      |
| <b>Arrondissement de Saint-Nicolas</b>                           | <b>99</b>           | <b>15</b>            |
| Beveren  | 21                  | 1                    |
| Kruibeke   | 12                  | 2                    |
| Lokeren  | 20                  | 5                    |
| Sint-Gillis-Waas   | 10                  | 1                    |
| Saint-Nicolas  | 18                  | 4                    |
| Stekene  | 7                   | 1                    |
| Tamise   | 11                  | 1                    |
| <b>Province de Brabant flamand</b>                               | <b>272</b>          | <b>38</b>            |
| <b>Arrondissement de Hal-Vilvorde</b>                            | <b>145</b>          | <b>18</b>            |
| Affligem   |                     |                      |
| Asse   | 5                   | 1                    |
| Beersel  | 7                   |                      |
| Biéville   |                     |                      |
| Dilbeek  | 4                   | 1                    |
| Drogenbos  | 3                   | 2                    |
| Gammerages   | 3                   |                      |
| Gooik  | 2                   |                      |
| Grimbergen   | 3                   |                      |
| Hal  | 18                  | 1                    |
| Herne  |                     |                      |
| Hoeilaart  | 1                   |                      |
| Kampenhout   | 4                   |                      |
| Kapelle-op-den-Bos   |                     |                      |
| Kraainem   |                     |                      |
| Lennik   | 5                   |                      |
| Liedekerke   | 4                   | 1                    |
| Linkebeek  |                     |                      |
| Londerzeel   | 9                   |                      |
| Machelen   | 13                  | 1                    |
| Meise  | 3                   | 2                    |
| Merchtem   | 4                   | 3                    |
| Opwijk   | 6                   | 1                    |
| Overijse   | 2                   |                      |
| Pepingen   | 1                   |                      |
| Roosdaal   | 2                   |                      |
| Rhode-Saint-Genèse   |                     |                      |
| Sint-Pieters-Leeuw   | 9                   |                      |
| Steenokkerzeel   | 4                   |                      |
| Ternat   | 2                   |                      |
| Vilvorde   | 10                  | 1                    |
| Wemmel   | 2                   | 1                    |
| Wezembek-Oppem   | 2                   |                      |
| Zaventem   | 11                  | 3                    |
| Zemst  | 6                   |                      |
| <b>Arrondissement de Louvain</b>                                 | <b>127</b>          | <b>20</b>            |
| Aarschot   | 3                   |                      |
| Begijnendijk   | 5                   |                      |
| Bekkevoort   | 3                   |                      |
| Bertern  | 1                   |                      |
| Bierbeek   | 5                   | 1                    |
| Boortmeerbeek  | 5                   | 1                    |
| Boutersem  | 8                   | 2                    |
| Diest  | 11                  | 5                    |
| Geetbets   | 7                   |                      |

**45.- CONSTRUCTIONS NOUVELLES ET RECONSTRUCTIONS TOTALES DE BATIMENTS NON RESIDENTIELS  
REELLEMENT COMMENCEES EN 1998 : BATIMENTS ET LOGEMENTS (SUITE)**

| COMMUNES, ARRONDISSEMENTS ADMINISTRATIFS<br>PROVINCES ET REGIONS | Nombre de bâtiments | Nombre d'habitations |
|--|---------------------|----------------------|
| Glabbeek   | 3                   | 2                    |
| Haacht   | 5                   | 1                    |
| Herent   | 3                   |                      |
| Hoegaarden   | 4                   | 1                    |
| Holsbeek   | 2                   |                      |
| Huldenberg   | 4                   | 1                    |
| Keerbergen   | 1                   |                      |
| Kortenaken   | 6                   | 1                    |
| Kortenberg   | 4                   |                      |
| Landen   | 2                   |                      |
| Louvain  | 7                   | 2                    |
| Linter   |                     |                      |
| Lubbeek  | 7                   |                      |
| Oud-Heverlee   |                     |                      |
| Rotselaar  | 8                   | 3                    |
| Montaigu-Zichem  | 8                   |                      |
| Tervuren   | 4                   |                      |
| Tielt-Winge  |                     |                      |
| Tirlemont  | 9                   |                      |
| Tremelo  |                     |                      |
| Léau   | 2                   |                      |
| <b>Province de Flandre occidentale</b>                           | <b>811</b>          | <b>94</b>            |
| <b>Arrondissement de Bruges</b>                                  | <b>108</b>          | <b>39</b>            |
| Beernem  | 17                  | 6                    |
| Blankenberge   | 2                   |                      |
| Bruges   | 9                   |                      |
| Damme  | 16                  | 2                    |
| Jabbeke  | 7                   | 2                    |
| Knokke-Heist   | 3                   | 25                   |
| Oostkamp   | 24                  | 3                    |
| Torhout  | 9                   |                      |
| Zedelgem   | 17                  | 1                    |
| Zuienkerke   | 4                   |                      |
| <b>Arrondissement de Dixmude</b>                                 | <b>76</b>           | <b>1</b>             |
| Dixmude  | 24                  |                      |
| Houthulst  | 12                  |                      |
| Koekelare  | 11                  | 1                    |
| Kortemark  | 19                  |                      |
| Lo-Reninge   | 10                  |                      |
| <b>Arrondissement d'Ypres</b>                                    | <b>122</b>          | <b>5</b>             |
| Heuvelland   | 14                  | 2                    |
| Ypres  | 30                  |                      |
| Langemark-Poelkapelle  | 15                  |                      |
| Messines   |                     |                      |
| Poperinge  | 24                  |                      |
| Vieteren   | 7                   | 1                    |
| Wervik   | 6                   | 2                    |
| Zonnebeke  | 26                  |                      |
| <b>Arrondissement de Courtrai</b>                                | <b>149</b>          | <b>18</b>            |
| Anzegem  | 6                   |                      |
| Avelgem  | 5                   | 1                    |
| Deerlijk   | 8                   | 1                    |
| Harelbeke  | 27                  | 2                    |
| Courtrai   | 23                  |                      |
| Kuurne   | 4                   |                      |
| Lendelede  | 6                   | 1                    |
| Menin  | 4                   |                      |
| Waregem  | 38                  | 6                    |
| Wevelgem   | 24                  | 6                    |
| Zwevegem   | 4                   | 1                    |
| <b>Arrondissement d'Ostende</b>                                  | <b>73</b>           | <b>11</b>            |
| Bredene  | 1                   | 1                    |
| De Haan  | 7                   |                      |
| Gistel   | 7                   |                      |
| Ichtegem   | 19                  | 2                    |
| Middelkerke  | 16                  | 1                    |

**45.- CONSTRUCTIONS NOUVELLES ET RECONSTRUCTIONS TOTALES DE BATIMENTS NON RESIDENTIELS  
REELLEMENT COMMENCEES EN 1998 : BATIMENTS ET LOGEMENTS (SUITE)**

| COMMUNES, ARRONDISSEMENTS ADMINISTRATIFS<br>PROVINCES ET REGIONS | Nombre de bâtiments | Nombre d'habitations |
|--|---------------------|----------------------|
| Ostende  | 23                  | 7                    |
| Oudenburg  |                     |                      |
| <b>Arrondissement de Roulers</b>                                 | <b>139</b>          | <b>15</b>            |
| Hooglede   | 19                  | 1                    |
| Ingelmunster   | 3                   |                      |
| Izegem   | 24                  | 4                    |
| Ledegem  | 7                   | 1                    |
| Lichtervelde   | 10                  |                      |
| Moorslede  | 5                   |                      |
| Roulers  | 48                  | 8                    |
| Staden   | 23                  | 1                    |
| <b>Arrondissement de Tielt</b>                                   | <b>110</b>          | <b>3</b>             |
| Ardoie   | 8                   |                      |
| Dentergem  | 6                   |                      |
| Meulebeke  | 7                   |                      |
| Oostrozebeke   | 5                   |                      |
| Pittem   | 21                  | 2                    |
| Ruiselede  | 12                  |                      |
| Tielt  | 20                  |                      |
| Wielsbeke  | 13                  |                      |
| Wingene  | 18                  | 1                    |
| <b>Arrondissement de Furnes</b>                                  | <b>34</b>           | <b>2</b>             |
| Alveringem   | 10                  | 1                    |
| La Panne   | 1                   |                      |
| Koksijde   | 1                   |                      |
| Nieuport   | 4                   | 1                    |
| Furnes   | 18                  |                      |
| <b>Région wallonne</b>   | <b>1 138</b>        | <b>165</b>           |
| <b>Communauté germanophone</b>                                   | <b>60</b>           | <b>7</b>             |
| <b>Province de Brabant wallon</b>                                | <b>98</b>           | <b>12</b>            |
| <b>Arrondissement de Nivelles</b>                                | <b>98</b>           | <b>12</b>            |
| Beauvechain  | 1                   |                      |
| Braine-l'Alleud  | 6                   |                      |
| Braine-le-Château  | 9                   | 1                    |
| Chastre  | 2                   |                      |
| Chaumont-Gistoux   |                     |                      |
| Court-Saint-Etienne  | 3                   | 1                    |
| Genappe  | 13                  |                      |
| Grez-Doiceau   | 11                  | 1                    |
| Hélicine   |                     |                      |
| Incourt  | 1                   |                      |
| Ittre  |                     |                      |
| Jodoigne   | 2                   |                      |
| La Hulpe   |                     |                      |
| Lasne  | 3                   |                      |
| Mont-Saint-Guibert   |                     |                      |
| Nivelles   | 2                   |                      |
| Orp-Jauche   | 1                   |                      |
| Ottignies-Louvain-la-Neuve                                       | 7                   |                      |
| Perwez   | 4                   | 1                    |
| Ramillies  | 3                   |                      |
| Rebecq   | 2                   |                      |
| Rixensart  | 4                   | 2                    |
| Tubize   | 4                   | 3                    |
| Villers-la-Ville   | 5                   |                      |
| Waterloo   | 3                   | 1                    |
| Wavre  | 12                  | 2                    |
| <b>Province de Hainaut</b>                                       | <b>303</b>          | <b>13</b>            |
| <b>Arrondissement d'Ath</b>                                      | <b>14</b>           |                      |
| Ath  | 11                  |                      |
| Beloeil  |                     |                      |
| Bernissart   | 1                   |                      |

**45.- CONSTRUCTIONS NOUVELLES ET RECONSTRUCTIONS TOTALES DE BATIMENTS NON RESIDENTIELS  
REELLEMENT COMMENCEES EN 1998 : BATIMENTS ET LOGEMENTS (SUITE)**

| COMMUNES, ARRONDISSEMENTS ADMINISTRATIFS<br>PROVINCES ET REGIONS | Nombre de bâtiments | Nombre d'habitations |
|--|---------------------|----------------------|
| Chièvres   |                     |                      |
| Frasnes-lez-Anvaing  | 2                   |                      |
| <b>Arrondissement de Charleroi</b>                               | <b>75</b>           | <b>2</b>             |
| Aiseau-Presles   | 1                   |                      |
| Chapelle-lez-Herlaimont  | 2                   |                      |
| Charleroi  | 22                  |                      |
| Châtelet   | 4                   |                      |
| Courcelles   | 12                  |                      |
| Farciennes   | 1                   |                      |
| Fleurus  | 7                   |                      |
| Fontaine-l'Évêque  | 2                   | 2                    |
| Gerpennes  | 2                   |                      |
| Les Bons Villers   | 4                   |                      |
| Manage   | 6                   |                      |
| Montigny-le-Tilleul  | 1                   |                      |
| Pont-à-Celles  | 3                   |                      |
| Seneffe  | 8                   |                      |
| <b>Arrondissement de Mons</b>                                    | <b>51</b>           | <b>3</b>             |
| Dour   | 3                   |                      |
| Frameries  | 18                  | 1                    |
| Hensies  | 4                   |                      |
| Honnelles  | 3                   |                      |
| Jurbise  | 3                   |                      |
| Lens   | 4                   | 1                    |
| Mons   | 13                  |                      |
| Quaregnon  |                     |                      |
| Quévy  | 2                   |                      |
| Quiévrain  | 1                   | 1                    |
| Saint-Ghislain   |                     |                      |
| <b>Arrondissement de Mouscron</b>                                | <b>35</b>           | <b>3</b>             |
| Comines-Warnton  | 11                  | 1                    |
| Mouscron   | 24                  | 2                    |
| <b>Arrondissement de Soignies</b>                                | <b>53</b>           | <b>1</b>             |
| Braine-le-Comte  | 1                   |                      |
| Enghien  | 4                   | 1                    |
| La Louvière  | 23                  |                      |
| Le Roeulx  | 3                   |                      |
| Lessines   | 9                   |                      |
| Silly  | 8                   |                      |
| Soignies   | 5                   |                      |
| <b>Arrondissement de Thuin</b>                                   | <b>28</b>           | <b>2</b>             |
| Anderlues  | 5                   |                      |
| Beaumont   | 2                   |                      |
| Binche   | 5                   |                      |
| Chimay   | 5                   | 1                    |
| Erquelinnes  |                     |                      |
| Ham-sur-Heure-Nalinnes   |                     |                      |
| Lobbès   | 1                   |                      |
| Merbes-le-Château  | 1                   |                      |
| Momignies  | 2                   |                      |
| Morlanwelz   | 3                   | 1                    |
| Thuin  | 4                   |                      |
| <b>Arrondissement de Tournai</b>                                 | <b>47</b>           | <b>2</b>             |
| Antoing  |                     |                      |
| Celles   | 2                   |                      |
| Leuze-en-Hainaut   | 3                   |                      |
| Mont-de-l'Enclus   |                     |                      |
| Pecq   | 6                   |                      |
| Péruwelz   | 8                   |                      |
| Rumes  |                     |                      |
| Tournai  | 28                  | 2                    |
| <b>Province de Liège</b>   | <b>381</b>          | <b>45</b>            |
| <b>Arrondissement de Huy</b>                                     | <b>40</b>           | <b>3</b>             |
| Amay   | 1                   |                      |



**45.- CONSTRUCTIONS NOUVELLES ET RECONSTRUCTIONS TOTALES DE BATIMENTS NON RESIDENTIELS  
REELLEMENT COMMENCEES EN 1998 : BATIMENTS ET LOGEMENTS (SUITE)**

| COMMUNES, ARRONDISSEMENTS ADMINISTRATIFS<br>PROVINCES ET REGIONS | Nombre de bâtiments | Nombre d'habitations |
|--|---------------------|----------------------|
| Anthignes  | 1                   |                      |
| Burdinne   | 3                   |                      |
| Clavier  | 5                   |                      |
| Engis  | 5                   |                      |
| Ferrières  | 1                   | 1                    |
| Hamoir   |                     |                      |
| Héron  | 2                   |                      |
| Huy  | 8                   | 1                    |
| Marchin  |                     |                      |
| Modave   | 2                   |                      |
| Ouffet   | 6                   |                      |
| Tinlot   |                     |                      |
| Villers-Le-Bouillet  | 4                   | 1                    |
| Wanze  | 2                   |                      |
| <b>Arrondissement de Liège</b>                                   | <b>159</b>          | <b>15</b>            |
| Ans  | 10                  | 2                    |
| Awans  | 11                  | 1                    |
| Bassenge   | 8                   |                      |
| Beyne-Heusay   | 3                   |                      |
| Blégny   |                     |                      |
| Chaufontaine   | 5                   |                      |
| Comblain-au-Pont   | 3                   |                      |
| Dalhem   | 4                   |                      |
| Esneux   | 2                   |                      |
| Flémalle   | 12                  | 1                    |
| Fléron   | 6                   |                      |
| Grâce-Hollogne   | 6                   |                      |
| Herstal  | 13                  | 1                    |
| Juprelle   | 5                   |                      |
| Liège  | 18                  | 6                    |
| Neupré   | 2                   |                      |
| Oupeye   | 10                  |                      |
| Saint-Nicolas  | 5                   |                      |
| Seraing  | 19                  | 2                    |
| Soumagne   | 7                   |                      |
| Sprimont   | 2                   |                      |
| Trooz  | 1                   |                      |
| Visé   | 7                   | 2                    |
| <b>Arrondissement de Verviers</b>                                | <b>141</b>          | <b>20</b>            |
| Aubel  | 6                   | 1                    |
| Baelen   | 5                   |                      |
| Dison  |                     |                      |
| Herve  | 11                  | 1                    |
| Jalhay   | 6                   |                      |
| Lierneux   | 2                   |                      |
| Malmedy  | 6                   | 2                    |
| Olné   |                     |                      |
| Pepinster  | 4                   |                      |
| Plombières   | 7                   |                      |
| Spa  | 1                   |                      |
| Stavelot   | 2                   |                      |
| Theux  | 4                   |                      |
| Thimister-Clermont   | 11                  |                      |
| Verviers   | 5                   | 1                    |
| Waimés   | 10                  | 8                    |
| Welkenraedt  | 1                   |                      |
| Amblève  | 11                  |                      |
| Bullange   | 8                   | 1                    |
| Burg-Reuland   | 6                   |                      |
| Butgenbach   | 6                   | 1                    |
| Eupen  | 8                   |                      |
| La Calamine  | 3                   |                      |
| Lontzen  | 2                   |                      |
| Raeren   | 6                   | 5                    |
| Saint-Vith   | 10                  |                      |
| <b>Arrondissement de Waremme</b>                                 | <b>41</b>           | <b>7</b>             |
| Berloz   |                     |                      |
| Braives  | 7                   | 2                    |
| Crisnée  | 6                   | 1                    |

**45.- CONSTRUCTIONS NOUVELLES ET RECONSTRUCTIONS TOTALES DE BATIMENTS NON RESIDENTIELS  
REELLEMENT COMMENCEES EN 1998 : BATIMENTS ET LOGEMENTS (SUITE)**

| COMMUNES, ARRONDISSEMENTS ADMINISTRATIFS<br>PROVINCES ET REGIONS | Nombre de bâtiments | Nombre d'habitations |
|--|---------------------|----------------------|
| Donceel  | 3                   |                      |
| Faimes   | 1                   |                      |
| Fexhe-le-Haut-Clocher  |                     |                      |
| Geer   | 2                   |                      |
| Hannut   | 13                  | 3                    |
| Lincet   |                     |                      |
| Oreye  | 2                   |                      |
| Remicourt  | 1                   |                      |
| Saint-Georges-sur-Meuse  | 1                   |                      |
| Waremme  | 4                   | 1                    |
| Wasseiges  | 1                   |                      |
| <b>Province de Luxembourg</b>                                    | <b>185</b>          | <b>7</b>             |
| <b>Arrondissement d'Arlon</b>                                    | <b>28</b>           | <b>1</b>             |
| Arlon  | 11                  | 1                    |
| Aubange  | 11                  |                      |
| Messancy   | 6                   |                      |
| <b>Arrondissement de Bastogne</b>                                | <b>58</b>           |                      |
| Bastogne   | 20                  |                      |
| Gouvy  | 11                  |                      |
| Houffalize   | 9                   |                      |
| Vaux-sur-Sûre  | 12                  |                      |
| Vielsalm   | 6                   |                      |
| <b>Arrondissement de Marche-en-Famenne</b>                       | <b>23</b>           | <b>3</b>             |
| Erezée   | 1                   |                      |
| Hotton   | 5                   | 1                    |
| La Roche-en-Ardenne  | 2                   |                      |
| Marche-en-Famenne  | 7                   | 2                    |
| Nassogne   | 6                   |                      |
| Rendeux  | 1                   |                      |
| Tenneville   | 1                   |                      |
| <b>Arrondissement de Neufchâteau</b>                             | <b>32</b>           | <b>2</b>             |
| Bouillon   | 2                   | 1                    |
| Daverdisse   |                     |                      |
| Herbeumont   | 4                   |                      |
| Libin  | 10                  |                      |
| Neufchâteau  | 1                   |                      |
| Paliseul   | 11                  | 1                    |
| Saint-Hubert   | 2                   |                      |
| Tellin   | 1                   |                      |
| Wellin   | 1                   |                      |
| <b>Arrondissement de Virton</b>                                  | <b>44</b>           | <b>1</b>             |
| Chiny  | 1                   |                      |
| Etalle   | 4                   |                      |
| Florenville  | 3                   |                      |
| Habay  | 13                  |                      |
| Meix-devant-Virton   | 2                   |                      |
| Musson   | 2                   |                      |
| Rouvroy  | 3                   |                      |
| Saint-Léger  | 6                   |                      |
| Tintigny   | 5                   | 1                    |
| Virton   | 5                   |                      |
| <b>Province de Namur</b>   | <b>171</b>          | <b>88</b>            |
| <b>Arrondissement de Dinant</b>                                  | <b>43</b>           | <b>15</b>            |
| Anhée  | 2                   |                      |
| Beauraing  | 3                   |                      |
| Bièvre   | 4                   |                      |
| Ciney  | 5                   |                      |
| Dinant   | 4                   |                      |
| Gedinne  | 5                   | 14                   |
| Hamois   | 5                   | 1                    |
| Hastière   | 3                   |                      |
| Onhaye   | 4                   |                      |
| Somme-Leuze  | 3                   |                      |
| Vresse-sur-Semois  | 1                   |                      |

**45.- CONSTRUCTIONS NOUVELLES ET RECONSTRUCTIONS TOTALES DE BATIMENTS NON RESIDENTIELS  
REELLEMENT COMMENCEES EN 1998 : BATIMENTS ET LOGEMENTS (SUITE)**

| COMMUNES, ARRONDISSEMENTS ADMINISTRATIFS<br>PROVINCES ET REGIONS | Nombre de bâtiments | Nombre d'habitations |
|--|---------------------|----------------------|
| Yvoir  | 4                   |                      |
| <b>Arrondissement de Namur</b>                                   | <b>91</b>           | <b>71</b>            |
| Andenne  | 12                  | 3                    |
| Assesse  | 5                   |                      |
| Eghezée  | 8                   |                      |
| Fernelmont   | 1                   |                      |
| Fosses-la-Ville  | 2                   |                      |
| Gembloux   | 11                  | 1                    |
| Gesves   | 1                   |                      |
| Jemeppe-sur-Sambre   |                     |                      |
| La Bruyère   | 2                   | 1                    |
| Mettet   | 8                   | 1                    |
| Namur  | 30                  | 65                   |
| Ohey   | 4                   |                      |
| Sambreville  | 6                   |                      |
| Sombreffe  | 1                   |                      |
| <b>Arrondissement de Philippeville</b>                           | <b>37</b>           | <b>2</b>             |
| Cerfontaine  | 6                   |                      |
| Couvin   | 11                  | 1                    |
| Doische  | 2                   |                      |
| Florennes  |                     |                      |
| Philippeville  | 4                   |                      |
| Walcourt   | 14                  | 1                    |

**46. BATIMENTS NON RESIDENTIELS DONT LA TRANSFORMATION A REELLEMENT COMMENCE EN 1998 ET CHANGEMENT DU VOLUME, PAR ARRONDISSEMENT ADMINISTRATIF**

1998

|  | TRANSFORMATIONS             |                |                           |               |                           |
|--|-----------------------------|----------------|---------------------------|---------------|---------------------------|
|  | AVEC AUGMENTATION DE VOLUME |                | AVEC DIMINUTION DE VOLUME |               | SANS CHANGEMENT DE VOLUME |
|  | NOMBRE DE BATIMENTS         | VOLUME (M3)    | NOMBRE DE BATIMENTS       | VOLUME (M3)   | NOMBRE DE BATIMENTS       |
| <b>BELGIQUE</b>                        | <b>2576</b>                 | <b>9975536</b> | <b>230</b>                | <b>187632</b> | <b>184</b>                |
| <b>REGION DE BRUXELLES-CAPITALE</b>    | <b>75</b>                   | <b>436350</b>  | <b>11</b>                 | <b>7957</b>   | <b>15</b>                 |
| BRUXELLES-CAPITALE                     | 75                          | 436350         | 11                        | 7957          | 15                        |
| <b>REGION FLAMANDE</b>                 | <b>1888</b>                 | <b>7810859</b> | <b>180</b>                | <b>141002</b> | <b>107</b>                |
| <b>PROVINCE D'ANVERS</b>               | <b>470</b>                  | <b>1923669</b> | <b>37</b>                 | <b>58902</b>  | <b>20</b>                 |
| ANVERS                                 | 226                         | 896255         | 24                        | 51440         | 7                         |
| MALINES                                | 99                          | 413706         | 4                         | 1312          | 10                        |
| TURNHOUT                               | 145                         | 613708         | 9                         | 6150          | 3                         |
| <b>PROVINCE DE LIMBOURG</b>            | <b>322</b>                  | <b>1233473</b> | <b>23</b>                 | <b>10218</b>  | <b>25</b>                 |
| HASSELT                                | 166                         | 777810         | 6                         | 5575          | 14                        |
| MAASEIK                                | 71                          | 292050         | 4                         | 1682          | 6                         |
| TONGRES                                | 85                          | 163613         | 13                        | 2961          | 5                         |
| <b>PROVINCE DE FLANDRE ORIENTALE</b>   | <b>440</b>                  | <b>1357919</b> | <b>56</b>                 | <b>33319</b>  | <b>27</b>                 |
| Alost                                  | 46                          | 63222          | 4                         | 2113          | 6                         |
| TERMONDE                               | 71                          | 263879         | 9                         | 1531          | 4                         |
| Eeklo                                  | 32                          | 35527          | 5                         | 977           |                           |
| GAND                                   | 200                         | 726666         | 29                        | 18010         | 14                        |
| AUDENARDE                              | 35                          | 73816          | 2                         | 758           | 2                         |
| SAINT-NICOLAS                          | 56                          | 194809         | 7                         | 9930          | 1                         |
| <b>PROVINCE DE BRABANT FLAMAND</b>     | <b>178</b>                  | <b>495587</b>  | <b>16</b>                 | <b>6014</b>   | <b>12</b>                 |
| HAL-VILVORDE                           | 116                         | 373046         | 10                        | 4849          | 7                         |
| LOUVAIN                                | 62                          | 122541         | 6                         | 1165          | 5                         |
| <b>PROVINCE DE FLANDRE OCCIDENTALE</b> | <b>478</b>                  | <b>2800211</b> | <b>48</b>                 | <b>32549</b>  | <b>23</b>                 |
| BRUGES                                 | 67                          | 239352         | 11                        | 1477          | 4                         |
| DIXMUDE                                | 32                          | 42410          | 3                         | 4106          | 3                         |
| YPRES                                  | 75                          | 450129         | 3                         | 13549         | 5                         |
| COURTRAI                               | 111                         | 876744         | 12                        | 2655          | 3                         |
| OSTENDE                                | 32                          | 65941          | 2                         | 397           |                           |
| ROULERS                                | 89                          | 622245         | 9                         | 2102          | 5                         |
| TIELT                                  | 47                          | 470998         | 6                         | 8151          | 3                         |
| FURNES                                 | 25                          | 32392          | 2                         | 112           |                           |
| <b>REGION WALLONNE</b>                 | <b>613</b>                  | <b>1728327</b> | <b>39</b>                 | <b>38673</b>  | <b>62</b>                 |
| <b>PROVINCE DE BRABANT WALLON</b>      | <b>42</b>                   | <b>96631</b>   | <b>2</b>                  | <b>597</b>    | <b>6</b>                  |
| NIVELLES                               | 42                          | 96631          | 2                         | 597           | 6                         |
| <b>PROVINCE DE HAINAUT</b>             | <b>163</b>                  | <b>609148</b>  | <b>13</b>                 | <b>4740</b>   | <b>22</b>                 |
| ATH                                    | 8                           | 8908           | 1                         | 51            | 2                         |
| CHARLEROI                              | 37                          | 185603         | 4                         | 3728          | 6                         |
| MONS                                   | 20                          | 58071          |                           |               | 5                         |
| MOUSCRON                               | 18                          | 61586          | 1                         | 154           | 1                         |
| SOIGNIES                               | 41                          | 50234          | 4                         | 397           | 1                         |
| THUIN                                  | 14                          | 22149          |                           |               | 3                         |
| TOURNAI                                | 25                          | 222597         | 3                         | 410           | 4                         |
| <b>PROVINCE DE LIEGE</b>               | <b>220</b>                  | <b>537289</b>  | <b>17</b>                 | <b>4750</b>   | <b>20</b>                 |
| HUY                                    | 21                          | 27119          | 1                         | 876           | 2                         |
| LIEGE                                  | 98                          | 199128         | 7                         | 3434          | 9                         |
| VERVIERS                               | 88                          | 236508         | 8                         | 407           | 8                         |
| WAREMME                                | 13                          | 74534          | 1                         | 33            | 1                         |
| <b>PROVINCE DE LUXEMBOURG</b>          | <b>104</b>                  | <b>206419</b>  | <b>4</b>                  | <b>2235</b>   | <b>7</b>                  |
| ARLON                                  | 22                          | 135543         |                           |               |                           |
| BASTOGNE                               | 22                          | 33552          | 2                         | 2049          | 2                         |
| MARCHE-EN-FAMENNE                      | 24                          | 20035          | 1                         | 16            | 1                         |
| NEUFCHATEAU                            | 13                          | 4489           |                           |               | 1                         |
| VIRTON                                 | 23                          | 12800          | 1                         | 170           | 3                         |
| <b>PROVINCE DE NAMUR</b>               | <b>84</b>                   | <b>278840</b>  | <b>3</b>                  | <b>26351</b>  | <b>7</b>                  |
| DINANT                                 | 15                          | 32064          |                           |               | 1                         |
| NAMUR                                  | 57                          | 233233         | 2                         | 380           | 5                         |
| PHILIPPEVILLE                          | 12                          | 13543          | 1                         | 25971         | 1                         |

**47. BATIMENTS NON RESIDENTIELS DONT LA TRANSFORMATION A REELLEMENT COMMENCE EN 1998 ET CHANGEMENT DU NOMBRE DE LOGEMENTS PAR ARRONDISSEMENT ADMINISTRATIF**

1998

|  | TRANSFORMATIONS                          |                                     |  |                                   |                     |
|--|--|-------------------------------------|--|-----------------------------------|---------------------|
|  | AVEC AUGMENTATION DU NOMBRE DE LOGEMENTS |                                     | AVEC DIMINUTION DU NOMBRE DE LOGEMENTS |                                   | SANS CHANGEMENT     |
|  | NOMBRE DE BATIMENTS                      | AUGMENTATION DU NOMBRE DE LOGEMENTS | NOMBRE DE BATIMENTS                    | DIMINUTION DU NOMBRE DE LOGEMENTS | NOMBRE DE BATIMENTS |
| <b>BELGIQUE</b>                        | <b>134</b>                               | <b>274</b>                          | <b>154</b>                             | <b>219</b>                        | <b>2702</b>         |
| <b>REGION DE BRUXELLES-CAPITALE</b>    | <b>12</b>                                | <b>42</b>                           | <b>10</b>                              | <b>24</b>                         | <b>79</b>           |
| BRUXELLES-CAPITALE                     | 12                                       | 42                                  | 10                                     | 24                                | 79                  |
| <b>REGION FLAMANDE</b>                 | <b>95</b>                                | <b>192</b>                          | <b>106</b>                             | <b>121</b>                        | <b>1974</b>         |
| <b>PROVINCE D'ANVERS</b>               | <b>22</b>                                | <b>31</b>                           | <b>19</b>                              | <b>17</b>                         | <b>486</b>          |
| ANVERS                                 | 7  | 13                                  | 12                                     | 10                                | 238                 |
| MALINES                                | 6  | 5                                   | 1                                      | 1                                 | 106                 |
| TURNHOUT                               | 9  | 13                                  | 6                                      | 6                                 | 142                 |
| <b>PROVINCE DE LIMBOURG</b>            | <b>25</b>                                | <b>31</b>                           | <b>14</b>                              | <b>17</b>                         | <b>331</b>          |
| HASSELT                                | 14                                       | 22                                  | 7                                      | 8                                 | 165                 |
| MAASEIK                                | 3  | 2                                   | 1                                      | 1                                 | 77                  |
| TONGRES                                | 8  | 7                                   | 6                                      | 8                                 | 89                  |
| <b>PROVINCE DE FLANDRE ORIENTALE</b>   | <b>24</b>                                | <b>103</b>                          | <b>35</b>                              | <b>47</b>                         | <b>464</b>          |
| ALOST                                  | 2  | 3                                   | 5                                      | 5                                 | 49                  |
| TERMONDE                               | 3  | 4                                   | 6                                      | 6                                 | 75                  |
| EKLO                                   | 1  | 1                                   | 2                                      | 2                                 | 34                  |
| GAND                                   | 13                                       | 89                                  | 17                                     | 29                                | 213                 |
| AUDENARDE                              | 1  | 1                                   | 1                                      | 1                                 | 37                  |
| SAINT-NICOLAS                          | 4  | 5                                   | 4                                      | 4                                 | 56                  |
| <b>PROVINCE DE BRABANT FLAMAND</b>     | <b>6</b>                                 | <b>8</b>                            | <b>11</b>                              | <b>13</b>                         | <b>189</b>          |
| HAL-VILVORDE                           | 5  | 7                                   | 6                                      | 6                                 | 122                 |
| LOUVAIN                                | 1  | 1                                   | 5                                      | 7                                 | 67                  |
| <b>PROVINCE DE FLANDRE OCCIDENTALE</b> | <b>18</b>                                | <b>19</b>                           | <b>27</b>                              | <b>27</b>                         | <b>504</b>          |
| BRUGES                                 | 6  | 7                                   | 6                                      | 6                                 | 70                  |
| DIXMUDE                                | 3  | 3                                   | 1                                      | 1                                 | 34                  |
| YPRES                                  | 2  | 2                                   | 2                                      | 2                                 | 81                  |
| COURTRAI                               | 7  | 7                                   | 5                                      | 5                                 | 114                 |
| OSTENDE                                |  |                                     | 1                                      | 1                                 | 33                  |
| ROULERS                                |  |                                     | 11                                     | 11                                | 92                  |
| TIELT                                  |  |                                     | 2                                      | 2                                 | 54                  |
| FURNES                                 |  |                                     | 1                                      | 1                                 | 26                  |
| <b>REGION WALLONNE</b>                 | <b>27</b>                                | <b>40</b>                           | <b>38</b>                              | <b>74</b>                         | <b>649</b>          |
| <b>PROVINCE DE BRABANT WALLON</b>      | <b>2</b>                                 | <b>4</b>                            |  |                                   | <b>48</b>           |
| NIVELLES                               | 2  | 4                                   |  |                                   | 48                  |
| <b>PROVINCE DE HAINAUT</b>             | <b>11</b>                                | <b>12</b>                           | <b>17</b>                              | <b>24</b>                         | <b>170</b>          |
| ATH                                    |  |                                     |  |                                   | 11                  |
| CHARLEROI                              | 4  | 5                                   | 5                                      | 10                                | 38                  |
| MONS                                   | 4  | 4                                   | 3                                      | 4                                 | 18                  |
| MOUSCRON                               | 1  | 1                                   | 2                                      | 2                                 | 17                  |
| SOIGNIES                               | 2  | 2                                   | 1                                      | 1                                 | 43                  |
| THUIN                                  |  |                                     | 5                                      | 6                                 | 12                  |
| TOURNAI                                |  |                                     | 1                                      | 1                                 | 31                  |
| <b>PROVINCE DE LIEGE</b>               | <b>8</b>                                 | <b>9</b>                            | <b>12</b>                              | <b>15</b>                         | <b>237</b>          |
| HUY                                    | 3  | 3                                   | 2                                      | 3                                 | 19                  |
| LIEGE                                  | 1  | 2                                   | 6                                      | 8                                 | 107                 |
| VERVIERS                               | 3  | 3                                   | 2                                      | 2                                 | 99                  |
| WAREMME                                | 1  | 1                                   | 2                                      | 2                                 | 12                  |
| <b>PROVINCE DE LUXEMBOURG</b>          | <b>2</b>                                 | <b>3</b>                            | <b>4</b>                               | <b>4</b>                          | <b>109</b>          |
| ARLON                                  |  |                                     |  |                                   | 22                  |
| BASTOGNE                               |  |                                     | 3                                      | 3                                 | 23                  |
| MARCHE-EN-FAMENNE                      | 1  | 2                                   |  |                                   | 25                  |
| NEUFCHATEAU                            |  |                                     |  |                                   | 14                  |
| VIRTON                                 | 1  | 1                                   | 1                                      | 1                                 | 25                  |
| <b>PROVINCE DE NAMUR</b>               | <b>4</b>                                 | <b>12</b>                           | <b>5</b>                               | <b>31</b>                         | <b>85</b>           |
| DINANT                                 | 1  | 1                                   |  |                                   | 15                  |
| NAMUR                                  | 3  | 11                                  | 5                                      | 31                                | 56                  |
| PHILIPPEVILLE                          |  |                                     |  |                                   | 14                  |

**48. BATIMENTS NON RESIDENTIELS DONT LA TRANSFORMATION A REELLEMENT COMMENCE EN 1998 ET CHANGEMENT DU NOMBRE DE LOGEMENTS, D'APRES LA QUALITE DU MAITRE DE L'OUVRAGE**

1998

| QUALITE DU MAITRE DE L'OUVRAGE<br>(1) | TRANSFORMATIONS MODIFIANT LE NOMBRE DE LOGEMENTS |                     |                     |                     |                     |
|---------------------------------------|--|---------------------|---------------------|---------------------|---------------------|
|                                       | AUGMENTATION (2)                                 |                     | DIMINUTION (2)      |                     | SANS CHANGEMENT     |
|                                       | NOMBRE DE BATIMENTS                              | NOMBRE DE LOGEMENTS | NOMBRE DE BATIMENTS | NOMBRE DE LOGEMENTS | NOMBRE DE BATIMENTS |
| 01                                    | 63   | 70                  | 70                  | 80                  | 1021                |
| 02                                    | 39   | 161                 | 47                  | 73                  | 1032                |
| 03                                    | 1  | 1                   | 4                   | 5                   | 52                  |
| 04                                    | 25   | 32                  | 19                  | 20                  | 297                 |
| 05                                    | 4  | 7                   | 8                   | 34                  | 194                 |
| 06                                    | 1  | 1                   | 1                   | 2                   | 1                   |
| 07                                    | -  | -                   | -                   | -                   | 4                   |
| 08                                    | -  | -                   | -                   | -                   | 1                   |
| 09                                    | 1  | 2                   | 4                   | 4                   | 74                  |
| 10                                    | -  | -                   | 1                   | 1                   | 26                  |
| 11                                    | -  | -                   | -                   | -                   | -                   |
| <b>TOTAL</b>                          | <b>134</b>                                       | <b>274</b>          | <b>154</b>          | <b>219</b>          | <b>2702</b>         |

**49. BATIMENTS NON RESIDENTIELS DONT LA TRANSFORMATION A REELLEMENT COMMENCE EN 1998 ET CHANGEMENT DU VOLUME, D'APRES LA QUALITE DU MAITRE DE L'OUVRAGE**

1998

| QUALITE DU MAITRE DE L'OUVRAGE<br>(1) | TRANSFORMATIONS             |                |                           |               |                           |
|---------------------------------------|-----------------------------|----------------|---------------------------|---------------|---------------------------|
|                                       | AVEC AUGMENTATION DE VOLUME |                | AVEC DIMINUTION DE VOLUME |               | SANS CHANGEMENT DE VOLUME |
|                                       | NOMBRE DE BATIMENTS         | VOLUME (M3)    | NOMBRE DE BATIMENTS       | VOLUME (M3)   | NOMBRE DE BATIMENTS       |
| 01                                    | 948                         | 1429587        | 121                       | 35624         | 85                        |
| 02                                    | 1012                        | 7084734        | 60                        | 108632        | 46                        |
| 03                                    | 48                          | 188382         | 5                         | 573           | 4                         |
| 04                                    | 290                         | 1043891        | 25                        | 9186          | 26                        |
| 05                                    | 181                         | 169317         | 9                         | 3504          | 16                        |
| 06                                    | 3                           | 258            | -                         | -             | -                         |
| 07                                    | 3                           | 1659           | -                         | -             | 1                         |
| 08                                    | 1                           | 6264           | -                         | -             | -                         |
| 09                                    | 65                          | 48169          | 9                         | 30088         | 5                         |
| 10                                    | 25                          | 3275           | 1                         | 25            | 1                         |
| 11                                    | -                           | -              | -                         | -             | -                         |
| <b>TOTAL</b>                          | <b>2576</b>                 | <b>9975536</b> | <b>230</b>                | <b>187632</b> | <b>184</b>                |

(1) QUALITE DU MAITRE DE L'OUVRAGE :

01 = PARTICULIER

02 = SOCIETE ANONYME (SAUF 6 CI-DESSOUS)

03 = SOCIETE COOPERATIVE (SAUF 6 CI-DESSOUS)

04 = AUTRE SOCIETE (SAUF 6 CI-DESSOUS)

05 = ASSOCIATION SANS BUT LUCRATIF

06 = SOCIETE AGREEE PAR LA SOCIETE NATIONALE DU LOGEMENT OU LA SOCIETE NATIONALE TERRIENNE

07 = ETAT BELGE

08 = PROVINCE

09 = COMMUNE

10 = ORGANISME DEPENDANT DE L'ETAT, DE LA PROVINCE OU DE LA COMMUNE

11 = AUTRES MAITRES DE L'OUVRAGE

(2) DIFFERENCES ENTRE LES NOMBRES DE LOGEMENTS AJOUTES ET SUPPRIMES

**50. BATIMENTS NON RESIDENTIELS DONT LA TRANSFORMATION A REELLEMENT COMMENCE EN 1998 AVEC CHANGEMENT DU VOLUME, PAR PROVINCE ET CATEGORIE DE VOLUME**

1998

| CATEGORIE DE VOLUME                                    | BELGIQUE    | REGION DE BRUXELLES-CAPITALE | ANVERS     | LIMBOURG   | FLANDRE ORIENTALE | BRABANT FLAMAND | FLANDRE OCCIDENTALE | BRABANT WALLON | HAINAUT    | LIEGE      | LUXEMBOURG | NAMUR     |
|--|-------------|------------------------------|------------|------------|-------------------|-----------------|---------------------|----------------|------------|------------|------------|-----------|
| <b>NOMBRE DE BATIMENTS AVEC AUGMENTATION DE VOLUME</b> |             |                              |            |            |                   |                 |                     |                |            |            |            |           |
| - 99 M3  | 557         | 13                           | 88         | 44         | 113               | 40              | 84                  | 9              | 44         | 55         | 53         | 14        |
| 100 A 199 M3   | 255         | 13                           | 35         | 37         | 55                | 12              | 47                  | 5              | 17         | 24         | 6          | 4         |
| 200 A 299 M3   | 180         | 6                            | 35         | 27         | 32                | 8               | 26                  | 5              | 15         | 16         | 2          | 8         |
| 300 A 399 M3   | 141         | 4                            | 29         | 17         | 27                | 14              | 18                  | 2              | 9          | 12         | 5          | 4         |
| 400 A 499 M3   | 90          | 1                            | 21         | 10         | 16                | 8               | 18                  | -              | 5          | 8          | -          | 3         |
| 500 A 749 M3   | 219         | 7                            | 34         | 30         | 34                | 27              | 38                  | 8              | 8          | 18         | 8          | 7         |
| 750 A 999 M3   | 138         | 2                            | 25         | 17         | 15                | 17              | 19                  | 1              | 14         | 14         | 7          | 7         |
| 1 000 A 1 499 M3                                       | 159         | 6                            | 33         | 28         | 25                | 9               | 30                  | 1              | 10         | 7          | 2          | 8         |
| 1 500 A 1 999 M3                                       | 122         | 4                            | 31         | 11         | 18                | 8               | 24                  | 3              | 5          | 10         | 3          | 5         |
| 2 000 A 2 999 M3                                       | 169         | 3                            | 30         | 17         | 25                | 12              | 39                  | 1              | 4          | 19         | 8          | 11        |
| 3 000 A 3 999 M3                                       | 92          | 2                            | 18         | 14         | 14                | 5               | 24                  | -              | 4          | 9          | 1          | 1         |
| 4 000 A 4 999 M3                                       | 56          | 1                            | 12         | 11         | 7                 | -               | 9                   | 2              | 4          | 6          | 3          | 1         |
| 5 000 A 9 999 M3                                       | 158         | 5                            | 27         | 20         | 30                | 7               | 41                  | 1              | 6          | 10         | 4          | 7         |
| 10 000 A 19 999 M3                                     | 114         | 3                            | 28         | 16         | 15                | 3               | 25                  | 4              | 13         | 5          | -          | 2         |
| 20 000 A 49 999 M3                                     | 81          | 2                            | 15         | 16         | 8                 | 7               | 22                  | -              | 3          | 6          | 1          | 1         |
| 50 000 M3 ET PLUS                                      | 45          | 3                            | 9          | 7          | 6                 | 1               | 14                  | -              | 2          | 1          | 1          | 1         |
| <b>TOTAL</b>   | <b>2578</b> | <b>75</b>                    | <b>470</b> | <b>322</b> | <b>440</b>        | <b>178</b>      | <b>478</b>          | <b>42</b>      | <b>163</b> | <b>220</b> | <b>104</b> | <b>84</b> |
| <b>NOMBRE DE BATIMENTS AVEC DIMINUTION DE VOLUME</b>   |             |                              |            |            |                   |                 |                     |                |            |            |            |           |
| - 99 M3  | 101         | 5                            | 16         | 3          | 26                | 8               | 23                  | -              | 6          | 13         | 1          | -         |
| 100 A 199 M3   | 35          | -                            | 5          | 6          | 9                 | -               | 8                   | 1              | 4          | -          | 1          | 1         |
| 200 A 299 M3   | 20          | -                            | -          | 3          | 6                 | 3               | 5                   | -              | 2          | -          | -          | 1         |
| 300 A 399 M3   | 14          | 1                            | 4          | 4          | -                 | 1               | 2                   | -              | -          | 1          | 1          | -         |
| 400 A 499 M3   | 8           | 2                            | -          | 1          | 2                 | 1               | 1                   | 1              | -          | -          | -          | -         |
| 500 A 749 M3   | 12          | -                            | 2          | 2          | 4                 | 1               | 2                   | -              | -          | 1          | -          | -         |
| 750 A 999 M3   | 7           | -                            | -          | 1          | 3                 | -               | 2                   | -              | -          | 1          | -          | -         |
| 1 000 A 1 499 M3                                       | 9           | 1                            | 3          | 2          | -                 | 1               | 2                   | -              | -          | -          | -          | -         |
| 1 500 A 1 999 M3                                       | 6           | 1                            | 1          | -          | 3                 | -               | -                   | -              | -          | -          | 1          | -         |
| 2 000 A 2 999 M3                                       | 2           | -                            | -          | -          | -                 | 1               | -                   | -              | -          | 1          | -          | -         |
| 3 000 A 3 999 M3                                       | 7           | 1                            | 2          | 1          | 1                 | -               | 1                   | -              | 1          | -          | -          | -         |
| 4 000 A 4 999 M3                                       | -           | -                            | -          | -          | -                 | -               | -                   | -              | -          | -          | -          | -         |
| 5 000 A 9 999 M3                                       | 6           | -                            | 3          | -          | 2                 | -               | 1                   | -              | -          | -          | -          | -         |
| 10 000 A 19 999 M3                                     | 1           | -                            | -          | -          | -                 | -               | 1                   | -              | -          | -          | -          | -         |
| 20 000 A 49 999 M3                                     | 2           | -                            | 1          | -          | -                 | -               | -                   | -              | -          | -          | -          | 1         |
| 50 000 M3 ET PLUS                                      | -           | -                            | -          | -          | -                 | -               | -                   | -              | -          | -          | -          | -         |
| <b>TOTAL</b>   | <b>230</b>  | <b>11</b>                    | <b>37</b>  | <b>23</b>  | <b>56</b>         | <b>16</b>       | <b>48</b>           | <b>2</b>       | <b>13</b>  | <b>17</b>  | <b>4</b>   | <b>3</b>  |
| <b>NOMBRE DE BATIMENTS AVEC VOLUME INCHANGE</b>        |             |                              |            |            |                   |                 |                     |                |            |            |            |           |
| TOTAL  | 184         | 15                           | 20         | 25         | 27                | 12              | 23                  | 6              | 22         | 20         | 7          | 7         |

**51. BATIMENTS NON RESIDENTIELS DONT LA DEMOLITION A REELLEMENT COMMENCE EN 1998, PAR ARRONDISSEMENT ADMINISTRATIF**

1998

|  | DEMOLITIONS (1)     |                     |
|--|---------------------|---------------------|
|  | NOMBRE DE BATIMENTS | NOMBRE DE LOGEMENTS |
| <b>BELGIQUE</b>                        | <b>1400</b>         | <b>259</b>          |
| <b>REGION DE BRUXELLES-CAPITALE</b>    | <b>92</b>           | <b>13</b>           |
| BRUXELLES-CAPITALE                     | 92                  | 13                  |
| <b>REGION FLAMANDE</b>                 | <b>1055</b>         | <b>206</b>          |
| <b>PROVINCE D'ANVERS</b>               | <b>189</b>          | <b>36</b>           |
| ANVERS                                 | 111                 | 19                  |
| MALINES                                | 36                  | 11                  |
| TURNHOUT                               | 42                  | 6                   |
| <b>PROVINCE DE LIMBOURG</b>            | <b>91</b>           | <b>15</b>           |
| HASSELT                                | 43                  | 11                  |
| MAASEIK                                | 32                  | 3                   |
| TONGRES                                | 16                  | 1                   |
| <b>PROVINCE DE FLANDRE ORIENTALE</b>   | <b>300</b>          | <b>69</b>           |
| ALOST                                  | 20                  | 9                   |
| TERMONDE                               | 35                  | 7                   |
| EKLO                                   | 41                  | 14                  |
| GAND                                   | 142                 | 30                  |
| AUDENARDE                              | 18                  | 2                   |
| SAINT-NICOLAS                          | 44                  | 7                   |
| <b>PROVINCE DE BRABANT FLAMAND</b>     | <b>153</b>          | <b>25</b>           |
| HAL-VILVORDE                           | 84                  | 15                  |
| LOUVAIN                                | 69                  | 10                  |
| <b>PROVINCE DE FLANDRE OCCIDENTALE</b> | <b>322</b>          | <b>61</b>           |
| BRUGES                                 | 36                  | 2                   |
| DIXMUDE                                | 29                  | 1                   |
| YPRES                                  | 53                  | 7                   |
| COURTRAI                               | 64                  | 27                  |
| OSTENDE                                | 23                  | 6                   |
| ROULERS                                | 54                  | 13                  |
| TIELT                                  | 49                  | 4                   |
| FURNES                                 | 14                  | 1                   |
| <b>REGION WALLONNE</b>                 | <b>253</b>          | <b>40</b>           |
| <b>PROVINCE DE BRABANT WALLON</b>      | <b>39</b>           | <b>9</b>            |
| NIVELLES                               | 39                  | 9                   |
| <b>PROVINCE DE HAINAUT</b>             | <b>78</b>           | <b>13</b>           |
| ATH                                    | 5                   | 1                   |
| CHARLEROI                              | 18                  | 2                   |
| MONS                                   | 9                   | 2                   |
| MOUSCRON                               | 9                   | 3                   |
| SOIGNIES                               | 16                  | 4                   |
| THUIN                                  | 11                  |                     |
| TOURNAI                                | 10                  | 1                   |
| <b>PROVINCE DE LIEGE</b>               | <b>73</b>           | <b>7</b>            |
| HUY                                    | 5                   | 1                   |
| LIEGE                                  | 33                  | 1                   |
| VERVIERS                               | 25                  | 5                   |
| WAREMME                                | 10                  |                     |
| <b>PROVINCE DE LUXEMBOURG</b>          | <b>23</b>           | <b>1</b>            |
| ARLON                                  | 3                   |                     |
| BASTOGNE                               | 8                   | 1                   |
| MARCHE-EN-FAMENNE                      | 5                   |                     |
| NEUFCHATEAU                            | 3                   |                     |
| VIRTON                                 | 4                   |                     |
| <b>PROVINCE DE NAMUR</b>               | <b>40</b>           | <b>10</b>           |
| DINANT                                 | 7                   |                     |
| NAMUR                                  | 29                  | 8                   |
| PHILIPPEVILLE                          | 4                   | 2                   |

(1) DEMOLITIONS EN VUE PRINCIPALEMENT DE RECONSTRUCTION.



BATIMENTS DONT LE COMMENCEMENT DES  
TRAVAUX DE CONSTRUCTION (NOUVELLE  
CONSTRUCTION, TRANSFORMATION OU  
DEMOLITION) A ETE ENREGISTRE A  
L'I.N.S. EN 1998



**1. CONSTRUCTIONS NOUVELLES ET RECONSTRUCTIONS TOTALES DE BATIMENTS RESIDENTIELS COMMENCEES, PAR ARRONDISSEMENT ADMINISTRATIF**

ENREGISTREES EN 1998

|  | NOMBRE DE BATIMENTS | VOLUME (1 000 M3) | SURFACE TOTALE (1 000 M2) | NOMBRE DE LOGEMENTS                          |  |              | NOMBRE MOYEN DE LOGEMENTS PAR BATIMENT RESIDENTIEL |
|--|---------------------|-------------------|---------------------------|--|--|--------------|--|
|  |                     |                   |                           | NOMBRE DE RESIDENCES DE MENAGES PARTICULIERS | RESIDENCES COLLECTIVES OU OCCASIONNELLES | TOTAL        |  |
| <b>BELGIQUE</b>                        | <b>22862</b>        | <b>20584</b>      | <b>6714</b>               | <b>32580</b>                                 | <b>54</b>                                | <b>32634</b> | <b>1.43</b>  |
| <b>REGION DE BRUXELLES-CAPITALE</b>    | <b>175</b>          | <b>600</b>        | <b>205</b>                | <b>1067</b>                                  | <b>1</b>                                 | <b>1068</b>  | <b>6.10</b>  |
| BRUXELLES-CAPITALE                     | 175                 | 600               | 205                       | 1067   | 1  | 1068         | 6.10   |
| <b>REGION FLAMANDE</b>                 | <b>16261</b>        | <b>14866</b>      | <b>4803</b>               | <b>23144</b>                                 | <b>35</b>                                | <b>23179</b> | <b>1.43</b>  |
| <b>PROVINCE D'ANVERS</b>               | <b>3545</b>         | <b>3610</b>       | <b>1161</b>               | <b>5392</b>                                  | <b>7</b>                                 | <b>5399</b>  | <b>1.52</b>  |
| ANVERS                                 | 1400                | 1526              | 493                       | 2454   | 3  | 2457         | 1.76   |
| MALINES                                | 831                 | 786               | 254                       | 1289   | 1  | 1290         | 1.55   |
| TURNHOUT                               | 1314                | 1298              | 414                       | 1649   | 3  | 1652         | 1.26   |
| <b>PROVINCE DE LIMBOURG</b>            | <b>3181</b>         | <b>2939</b>       | <b>1000</b>               | <b>3957</b>                                  | <b>1</b>                                 | <b>3958</b>  | <b>1.24</b>  |
| HASSELT                                | 1336                | 1289              | 439                       | 1692   | 1  | 1693         | 1.27   |
| MAASEIK                                | 1001                | 958               | 324                       | 1210   |  | 1210         | 1.21   |
| TONGRES                                | 844                 | 692               | 237                       | 1055   |  | 1055         | 1.25   |
| <b>PROVINCE DE FLANDRE ORIENTALE</b>   | <b>4089</b>         | <b>3358</b>       | <b>1045</b>               | <b>5592</b>                                  | <b>11</b>                                | <b>5603</b>  | <b>1.37</b>  |
| ALOST                                  | 523                 | 440               | 139                       | 633  | 3  | 636          | 1.22   |
| TERMONDE                               | 583                 | 472               | 148                       | 710  | 2  | 712          | 1.22   |
| EKKLO                                  | 175                 | 600               | 67                        | 361  |  | 361          | 1.22   |
| GAND                                   | 2704                | 2442              | 391                       | 2284   | 4  | 2288         | 1.53   |
| AUDENARDE                              | 808                 | 772               | 99                        | 453  | 1  | 454          | 1.14   |
| SAINT-NICOLAS                          | 791                 | 640               | 202                       | 1151   | 1  | 1152         | 1.46   |
| <b>PROVINCE DE BRABANT FLAMAND</b>     | <b>2704</b>         | <b>2442</b>       | <b>808</b>                | <b>3398</b>                                  | <b>8</b>                                 | <b>3406</b>  |  |
| HAL-VILVORDE                           | 1424                | 1238              | 411                       | 1859   | 2  | 1861         | 1.31   |
| LOUVAIN                                | 1280                | 1204              | 396                       | 1539   | 6  | 1545         | 1.21   |
| <b>PROVINCE DE FLANDRE OCCIDENTALE</b> | <b>2742</b>         | <b>2517</b>       | <b>790</b>                | <b>4805</b>                                  | <b>8</b>                                 | <b>4813</b>  | <b>1.76</b>  |
| BRUGES                                 | 610                 | 563               | 176                       | 1104   | 1  | 1105         | 1.81   |
| DIXMUDE                                | 127                 | 85                | 27                        | 143  |  | 143          | 1.13   |
| YPRES                                  | 260                 | 190               | 60                        | 291  |  | 291          | 1.12   |
| COURTRAI                               | 613                 | 487               | 151                       | 771  | 3  | 774          | 1.26   |
| OSTENDE                                | 335                 | 394               | 128                       | 1014   | 1  | 1015         | 3.03   |
| ROULERS                                | 363                 | 299               | 93                        | 443  |  | 443          | 1.22   |
| TIELT                                  | 276                 | 201               | 62                        | 289  |  | 289          | 1.05   |
| FURNES                                 | 156                 | 297               | 93                        | 750  | 3  | 753          | 4.77   |
| <b>REGION WALLONNE</b>                 | <b>6426</b>         | <b>5118</b>       | <b>1706</b>               | <b>8369</b>                                  | <b>18</b>                                | <b>8387</b>  | <b>1.31</b>  |
| <b>PROVINCE DE BRABANT WALLON</b>      | <b>808</b>          | <b>772</b>        | <b>258</b>                | <b>1351</b>                                  | <b>2</b>                                 | <b>1353</b>  | <b>1.67</b>  |
| NIVELLES                               | 808                 | 772               | 258                       | 1351   | 2  | 1353         | 1.67   |
| <b>PROVINCE DE HAINAUT</b>             | <b>1849</b>         | <b>1382</b>       | <b>448</b>                | <b>2377</b>                                  | <b>3</b>                                 | <b>2380</b>  | <b>1.29</b>  |
| ATH                                    | 131                 | 103               | 33                        | 207  |  | 207          | 1.58   |
| CHARLEROI                              | 418                 | 331               | 113                       | 577  |  | 577          | 1.38   |
| MONS                                   | 391                 | 270               | 87                        | 476  | 1  | 477          | 1.22   |
| MOUSCRON                               | 185                 | 131               | 42                        | 262  |  | 262          | 1.42   |
| SOIGNIES                               | 338                 | 261               | 86                        | 411  | 1  | 412          | 1.22   |
| THUIN                                  | 213                 | 143               | 48                        | 235  |  | 235          | 1.10   |
| TOURNAI                                | 173                 | 123               | 39                        | 209  | 1  | 210          | 1.21   |
| <b>PROVINCE DE LIEGE</b>               | <b>2142</b>         | <b>1712</b>       | <b>561</b>                | <b>2689</b>                                  | <b>6</b>                                 | <b>2695</b>  | <b>1.26</b>  |
| HUY                                    | 235                 | 155               | 51                        | 268  | 1  | 269          | 1.14   |
| LIEGE                                  | 989                 | 721               | 236                       | 1196   | 1  | 1197         | 1.21   |
| VERVIERS                               | 708                 | 627               | 204                       | 925  | 3  | 928          | 1.31   |
| WAREMME                                | 210                 | 209               | 70                        | 300  | 1  | 301          | 1.43   |
| <b>PROVINCE DE LUXEMBOURG</b>          | <b>585</b>          | <b>501</b>        | <b>173</b>                | <b>705</b>                                   | <b>1</b>                                 | <b>706</b>   | <b>1.21</b>  |
| ARLON                                  | 133                 | 122               | 43                        | 188  |  | 188          | 1.41   |
| BASTOGNE                               | 144                 | 141               | 48                        | 202  |  | 202          | 1.40   |
| MARCHE-EN-FAMENNE                      | 93                  | 61                | 21                        | 93   |  | 93           | 1.00   |
| NEUFCHATEAU                            | 105                 | 79                | 28                        | 107  |  | 107          | 1.02   |
| VIRTON                                 | 110                 | 98                | 33                        | 115  | 1  | 116          | 1.05   |
| <b>PROVINCE DE NAMUR</b>               | <b>1042</b>         | <b>772</b>        | <b>266</b>                | <b>1247</b>                                  | <b>6</b>                                 | <b>1253</b>  | <b>1.20</b>  |
| DINANT                                 | 195                 | 131               | 46                        | 205  | 3  | 208          | 1.07   |
| NAMUR                                  | 694                 | 545               | 188                       | 880  | 3  | 883          | 1.27   |
| PHILIPPEVILLE                          | 153                 | 95                | 32                        | 162  |  | 162          | 1.06   |

**2. CONSTRUCTIONS NOUVELLES ET RECONSTRUCTIONS TOTALES DE BATIMENTS RESIDENTIELS COMMENCEES, D'APRES LA QUALITE DU MAITRE DE L'OUVRAGE ET PAR ARRONDISSEMENT ADMINISTRATIF**

ENREGISTREES EN 1998

|  | NOMBRE DE BATIMENTS D'APRES LA QUALITE DU MAITRE DE L'OUVRAGE (1) |             |            |            |           |            |          |          |           |           |          | TOTAL        |
|--|---|-------------|------------|------------|-----------|------------|----------|----------|-----------|-----------|----------|--------------|
|  | 01  | 02          | 03         | 04         | 05        | 06         | 07       | 08       | 09        | 10        | 11       |              |
| <b>BELGIQUE</b>                        | <b>18836</b>  | <b>2379</b> | <b>171</b> | <b>657</b> | <b>31</b> | <b>708</b> | <b>3</b> | <b>5</b> | <b>25</b> | <b>47</b> |          | <b>22862</b> |
| <b>REGION DE BRUXELLES-CAPITALE</b>    | <b>89</b>   | <b>82</b>   |            | <b>4</b>   |           |            |          |          |           |           |          | <b>175</b>   |
| BRUXELLES-CAPITALE                     | 89  | 82          |            | 4          |           |            |          |          |           |           |          | 175          |
| <b>REGION FLAMANDE</b>                 | <b>13109</b>  | <b>1885</b> | <b>108</b> | <b>514</b> | <b>23</b> | <b>568</b> |          | <b>5</b> | <b>4</b>  | <b>45</b> |          | <b>16261</b> |
| <b>PROVINCE D'ANVERS</b>               | <b>3091</b>   | <b>242</b>  | <b>5</b>   | <b>138</b> | <b>4</b>  | <b>63</b>  |          |          |           |           | <b>2</b> | <b>3545</b>  |
| ANVERS                                 | 1158  | 146         | 1          | 91         | 3         |            |          |          |           |           | 1        | 1400         |
| MALINES                                | 716   | 50          | 1          | 21         | 1         | 42         |          |          |           |           |          | 831          |
| TURNHOUT                               | 1217  | 46          | 3          | 26         |           | 21         |          |          |           |           | 1        | 1314         |
| <b>PROVINCE DE LIMBOURG</b>            | <b>2656</b>   | <b>290</b>  | <b>9</b>   | <b>46</b>  | <b>1</b>  | <b>140</b> |          |          | <b>1</b>  | <b>38</b> |          | <b>3181</b>  |
| HASSELT                                | 1220  | 36          | 8          | 15         | 1         | 54         |          |          | 1         | 1         |          | 1336         |
| MAASEIK                                | 899   | 23          |            | 11         |           | 31         |          |          |           |           | 37       | 1001         |
| TONGRES                                | 537   | 231         | 1          | 20         |           | 55         |          |          |           |           |          | 844          |
| <b>PROVINCE DE FLANDRE ORIENTALE</b>   | <b>3041</b>   | <b>525</b>  | <b>58</b>  | <b>121</b> | <b>8</b>  | <b>325</b> |          | <b>5</b> | <b>1</b>  | <b>5</b>  |          | <b>4089</b>  |
| ALDOST                                 | 465   | 15          | 2          | 10         | 2         | 24         |          | 5        |           |           |          | 523          |
| TERMONDE                               | 458   | 42          | 17         | 18         |           | 47         |          |          | 1         |           |          | 583          |
| EKLO                                   | 193   | 18          |            | 9          | 1         | 76         |          |          |           |           |          | 175          |
| GAND                                   | 1103  | 285         | 12         | 40         | 1         | 51         |          |          |           | 5         |          | 2704         |
| AUDENARDE                              | 303   | 40          | 25         | 10         | 2         | 18         |          |          |           |           |          | 808          |
| SAINT-NICOLAS                          | 519   | 125         | 2          | 34         | 2         | 109        |          |          |           |           |          | 791          |
| <b>PROVINCE DE BRABANT FLAMAND</b>     | <b>2422</b>   | <b>210</b>  | <b>4</b>   | <b>57</b>  | <b>5</b>  | <b>4</b>   |          |          | <b>2</b>  |           |          | <b>2704</b>  |
| HAL-VILVORDE                           | 1238  | 138         | 3          | 36         | 3         | 4          |          |          | 2         |           |          | 1424         |
| LOUVAIN                                | 1184  | 72          | 1          | 21         | 2         |            |          |          |           |           |          | 1280         |
| <b>PROVINCE DE FLANDRE OCCIDENTALE</b> | <b>1899</b>   | <b>618</b>  | <b>32</b>  | <b>152</b> | <b>5</b>  | <b>36</b>  |          |          |           |           |          | <b>2742</b>  |
| BRUGES                                 | 381   | 189         |            | 28         |           | 12         |          |          |           |           |          | 610          |
| DIXMUDE                                | 101   | 12          |            | 14         |           |            |          |          |           |           |          | 127          |
| YPRES                                  | 208   | 41          |            | 5          |           | 6          |          |          |           |           |          | 260          |
| COURTRAI                               | 400   | 158         | 12         | 23         | 2         | 18         |          |          |           |           |          | 613          |
| OSTENDE                                | 216   | 71          |            | 47         | 1         |            |          |          |           |           |          | 335          |
| ROULERS                                | 297   | 47          |            | 18         | 1         |            |          |          |           |           |          | 363          |
| TIELT                                  | 221   | 28          | 19         | 8          |           |            |          |          |           |           |          | 276          |
| FURNES                                 | 75  | 72          | 1          | 9          | 1         |            |          |          |           |           |          | 158          |
| <b>REGION WALLONNE</b>                 | <b>5638</b>   | <b>412</b>  | <b>63</b>  | <b>139</b> | <b>8</b>  | <b>140</b> | <b>3</b> |          | <b>21</b> | <b>2</b>  |          | <b>6426</b>  |
| <b>PROVINCE DE BRABANT WALLON</b>      | <b>699</b>  | <b>89</b>   | <b>3</b>   | <b>14</b>  | <b>2</b>  | <b>1</b>   |          |          |           |           |          | <b>808</b>   |
| NIVELLES                               | 699   | 89          | 3          | 14         | 2         | 1          |          |          |           |           |          | 808          |
| <b>PROVINCE DE HAINAUT</b>             | <b>1579</b>   | <b>102</b>  | <b>34</b>  | <b>52</b>  | <b>2</b>  | <b>59</b>  | <b>2</b> |          | <b>19</b> |           |          | <b>1849</b>  |
| ATH                                    | 92  | 13          | 2          | 17         |           | 7          |          |          |           |           |          | 131          |
| CHARLEROI                              | 373   | 24          | 2          | 6          | 1         | 11         | 1        |          |           |           |          | 418          |
| MONS                                   | 347   | 29          |            | 6          |           | 9          |          |          |           |           |          | 391          |
| MOUSCRON                               | 106   | 14          | 26         | 11         |           | 9          | 1        |          | 18        |           |          | 185          |
| SOIGNIES                               | 306   | 15          | 4          | 7          |           | 6          |          |          |           |           |          | 338          |
| THUIN                                  | 196   | 4           |            | 3          |           | 10         |          |          |           |           |          | 213          |
| TOURNAI                                | 159   | 3           |            | 2          | 1         | 7          |          |          | 1         |           |          | 173          |
| <b>PROVINCE DE LIEGE</b>               | <b>1822</b>   | <b>171</b>  | <b>24</b>  | <b>52</b>  |           | <b>70</b>  | <b>1</b> |          |           | <b>2</b>  |          | <b>2142</b>  |
| HUY                                    | 223   | 10          |            | 2          |           |            |          |          |           |           |          | 235          |
| LIEGE                                  | 792   | 107         | 19         | 16         |           | 54         |          |          |           | 1         |          | 989          |
| VERVIERS                               | 614   | 40          | 5          | 32         |           | 16         | 1        |          |           |           |          | 708          |
| WAREMME                                | 193   | 14          |            | 2          |           |            |          |          |           | 1         |          | 210          |
| <b>PROVINCE DE LUXEMBOURG</b>          | <b>552</b>  | <b>16</b>   |            | <b>6</b>   | <b>2</b>  | <b>8</b>   |          |          | <b>1</b>  |           |          | <b>585</b>   |
| ARLON                                  | 124   | 5           |            | 2          |           | 2          |          |          |           |           |          | 133          |
| BASTOGNE                               | 137   | 2           |            | 2          | 1         | 1          |          |          | 1         |           |          | 144          |
| MARCHE-EN-FAMENNE                      | 87  | 1           |            |            |           | 5          |          |          |           |           |          | 93           |
| NEUFCHATEAU                            | 98  | 6           |            | 1          |           |            |          |          |           |           |          | 105          |
| VIRTON                                 | 106   | 2           |            | 1          | 1         |            |          |          |           |           |          | 110          |
| <b>PROVINCE DE NAMUR</b>               | <b>986</b>  | <b>34</b>   | <b>2</b>   | <b>15</b>  | <b>2</b>  | <b>2</b>   |          |          | <b>1</b>  |           |          | <b>1042</b>  |
| DINANT                                 | 189   | 2           | 1          | 2          |           |            |          |          | 1         |           |          | 195          |
| NAMUR                                  | 649   | 30          | 1          | 11         | 2         | 1          |          |          |           |           |          | 694          |
| PHILIPPEVILLE                          | 148   | 2           |            | 2          |           | 1          |          |          |           |           |          | 153          |

(1) QUALITE DU MAITRE DE L'OUVRAGE :

01 = PARTICULIER

02 = SOCIETE ANONYME (SAUF 6 CI-DESSOUS)

03 = SOCIETE COOPERATIVE (SAUF 6 CI-DESSOUS)

04 = AUTRE SOCIETE (SAUF 6 CI-DESSOUS)

05 = ASSOCIATION SANS BUT LUCRATIF

06 = SOCIETE AGREEE PAR LA SOCIETE NATIONALE DU LOGEMENT OU LA SOCIETE NATIONALE TERRIENNE

07 = ETAT BELGE

08 = PROVINCE

09 = COMMUNE

10 = ORGANISME DEPENDANT DE L'ETAT, DE LA PROVINCE OU DE LA COMMUNE

11 = AUTRES MAITRES DE L'OUVRAGE

### 3. CONSTRUCTIONS NOUVELLES ET RECONSTRUCTIONS TOTALES DE LOGEMENTS COMMENCEES, D'APRES LA QUALITE DU MAITRE DE L'OUVRAGE ET PAR ARRONDISSEMENT ADMINISTRATIF

ENREGISTREES EN 1998

|  | NOMBRE DE LOGEMENTS D'APRES LA QUALITE DU MAITRE DE L'OUVRAGE (1) |             |            |             |           |             |          |          |            |           |    | TOTAL        |
|--|---|-------------|------------|-------------|-----------|-------------|----------|----------|------------|-----------|----|--------------|
|  | 01  | 02          | 03         | 04          | 05        | 06          | 07       | 08       | 09         | 10        | 11 |              |
| <b>BELGIQUE</b>                        | <b>21183</b>  | <b>7711</b> | <b>359</b> | <b>2045</b> | <b>86</b> | <b>1085</b> | <b>3</b> | <b>5</b> | <b>101</b> | <b>56</b> |    | <b>32634</b> |
| <b>REGION DE BRUXELLES-CAPITALE</b>    | <b>157</b>  | <b>889</b>  |            | <b>22</b>   |           |             |          |          |            |           |    | <b>1068</b>  |
| BRUXELLES-CAPITALE                     | 157   | 889         |            | 22          |           |             |          |          |            |           |    | 1068         |
| <b>REGION FLAMANDE</b>                 | <b>14938</b>  | <b>5363</b> | <b>214</b> | <b>1650</b> | <b>76</b> | <b>860</b>  |          | <b>5</b> | <b>19</b>  | <b>54</b> |    | <b>23179</b> |
| <b>PROVINCE D'ANVERS</b>               | <b>3588</b>   | <b>1106</b> | <b>36</b>  | <b>547</b>  | <b>5</b>  | <b>115</b>  |          |          |            | <b>2</b>  |    | <b>5399</b>  |
| ANVERS                                 | 1366  | 671         | 2          | 413         | 4         |             |          |          |            | 1         |    | 2457         |
| MALINES                                | 842   | 261         | 29         | 79          | 1         | 78          |          |          |            |           |    | 1290         |
| TURNHOUT                               | 1380  | 174         | 5          | 55          |           | 37          |          |          |            |           | 1  | 1652         |
| <b>PROVINCE DE LIMBOURG</b>            | <b>2960</b>   | <b>619</b>  | <b>9</b>   | <b>131</b>  | <b>5</b>  | <b>186</b>  |          |          | <b>1</b>   | <b>47</b> |    | <b>3958</b>  |
| HASSELT                                | 1317  | 213         | 8          | 52          | 5         | 88          |          |          | 1          | 9         |    | 1693         |
| MAASEIK                                | 995   | 125         |            | 21          |           | 31          |          |          |            |           | 38 | 1210         |
| TONGRES                                | 648   | 281         | 1          | 58          |           | 67          |          |          |            |           |    | 1055         |
| <b>PROVINCE DE FLANDRE ORIENTALE</b>   | <b>3459</b>   | <b>1143</b> | <b>113</b> | <b>312</b>  | <b>42</b> | <b>519</b>  |          | <b>5</b> | <b>5</b>   | <b>5</b>  |    | <b>5603</b>  |
| ALOST                                  | 498   | 58          | 2          | 33          | 2         | 38          |          | 5        |            |           |    | 636          |
| TERMONDE                               | 519   | 83          | 24         | 20          |           | 61          |          |          | 5          |           |    | 712          |
| EKLO                                   | 230   | 39          |            | 11          | 5         | 76          |          |          |            |           |    | 361          |
| GAND                                   | 1227  | 681         | 51         | 181         | 1         | 142         |          |          |            | 5         |    | 2288         |
| AUDENARDE                              | 326   | 61          | 25         | 19          | 2         | 21          |          |          |            |           |    | 454          |
| SAINT-NICOLAS                          | 659   | 221         | 11         | 48          | 32        | 181         |          |          |            |           |    | 1152         |
| <b>PROVINCE DE BRABANT FLAMAND</b>     | <b>2702</b>   | <b>570</b>  | <b>13</b>  | <b>99</b>   | <b>5</b>  | <b>4</b>    |          |          |            | <b>13</b> |    | <b>3406</b>  |
| HAL-VILVORDE                           | 1385  | 391         | 12         | 53          | 3         | 4           |          |          |            | 13        |    | 1861         |
| LOUVAIN                                | 1317  | 179         | 1          | 46          | 2         |             |          |          |            |           |    | 1545         |
| <b>PROVINCE DE FLANDRE OCCIDENTALE</b> | <b>2229</b>   | <b>1925</b> | <b>43</b>  | <b>561</b>  | <b>19</b> | <b>36</b>   |          |          |            |           |    | <b>4813</b>  |
| BRUGES                                 | 425   | 523         |            | 145         |           | 12          |          |          |            |           |    | 1105         |
| DIXMUDE                                | 102   | 19          |            | 22          |           |             |          |          |            |           |    | 143          |
| YPRES                                  | 210   | 70          |            | 5           |           | 6           |          |          |            |           |    | 291          |
| COURTRAI                               | 423   | 269         | 12         | 50          | 2         | 18          |          |          |            |           |    | 774          |
| OSTENDE                                | 272   | 560         |            | 182         | 1         |             |          |          |            |           |    | 1015         |
| ROULERS                                | 333   | 77          |            | 18          | 15        |             |          |          |            |           |    | 443          |
| TIELT                                  | 221   | 41          | 19         | 8           |           |             |          |          |            |           |    | 289          |
| FURNES                                 | 243   | 366         | 12         | 131         | 1         |             |          |          |            |           |    | 753          |
| <b>REGION WALLONNE</b>                 | <b>8088</b>   | <b>1459</b> | <b>145</b> | <b>373</b>  | <b>10</b> | <b>225</b>  | <b>3</b> |          | <b>82</b>  | <b>2</b>  |    | <b>8387</b>  |
| <b>PROVINCE DE BRABANT WALLON</b>      | <b>718</b>  | <b>536</b>  | <b>3</b>   | <b>90</b>   | <b>2</b>  | <b>4</b>    |          |          |            |           |    | <b>1353</b>  |
| NIVELLES                               | 718   | 536         | 3          | 90          | 2         | 4           |          |          |            |           |    | 1353         |
| <b>PROVINCE DE HAINAUT</b>             | <b>1731</b>   | <b>336</b>  | <b>80</b>  | <b>124</b>  | <b>2</b>  | <b>71</b>   | <b>2</b> |          | <b>34</b>  |           |    | <b>2380</b>  |
| ATH                                    | 93  | 44          | 25         | 35          |           | 10          |          |          |            |           |    | 207          |
| CHARLEROI                              | 424   | 117         | 17         | 6           | 1         | 11          | 1        |          |            |           |    | 577          |
| MONS                                   | 387   | 49          |            | 32          |           | 9           |          |          |            |           |    | 477          |
| MOUSCRON                               | 127   | 42          | 34         | 31          |           | 9           | 1        |          | 18         |           |    | 262          |
| SOIGNIES                               | 334   | 61          | 4          | 7           |           | 6           |          |          |            |           |    | 412          |
| THUIN                                  | 202   | 20          |            | 3           |           | 10          |          |          |            |           |    | 235          |
| TOURNAI                                | 164   | 3           |            | 10          | 1         | 16          |          |          | 16         |           |    | 210          |
| <b>PROVINCE DE LIEGE</b>               | <b>1990</b>   | <b>422</b>  | <b>60</b>  | <b>111</b>  |           | <b>109</b>  | <b>1</b> |          |            | <b>2</b>  |    | <b>2695</b>  |
| HUY                                    | 232   | 28          |            | 9           |           |             |          |          |            |           |    | 269          |
| LIEGE                                  | 893   | 157         | 37         | 16          |           | 93          |          |          |            | 1         |    | 1197         |
| VERVIERS                               | 662   | 142         | 23         | 84          |           | 16          | 1        |          |            |           |    | 928          |
| WAREMME                                | 203   | 95          |            | 2           |           |             |          |          |            | 1         |    | 301          |
| <b>PROVINCE DE LUXEMBOURG</b>          | <b>580</b>  | <b>31</b>   |            | <b>21</b>   | <b>4</b>  | <b>23</b>   |          |          | <b>47</b>  |           |    | <b>706</b>   |
| ARLON                                  | 140   | 16          |            | 16          |           | 16          |          |          |            |           |    | 188          |
| BASTOGNE                               | 144   | 4           |            | 2           | 3         | 2           |          |          | 47         |           |    | 202          |
| MARCHE-EN-FAMENNE                      | 87  | 1           |            |             |           | 5           |          |          |            |           |    | 93           |
| NEUFCHATEAU                            | 98  | 8           |            | 1           |           |             |          |          |            |           |    | 107          |
| VIRTON                                 | 111   | 2           |            | 2           | 1         |             |          |          |            |           |    | 116          |
| <b>PROVINCE DE NAMUR</b>               | <b>1069</b>   | <b>134</b>  | <b>2</b>   | <b>27</b>   | <b>2</b>  | <b>18</b>   |          |          |            | <b>1</b>  |    | <b>1253</b>  |
| DINANT                                 | 196   | 3           | 1          | 7           |           |             |          |          |            | 1         |    | 208          |
| NAMUR                                  | 717   | 129         | 1          | 18          | 2         | 16          |          |          |            |           |    | 883          |
| PHILIPPEVILLE                          | 156   | 2           |            | 2           |           | 2           |          |          |            |           |    | 162          |

(1) QUALITE DU MAITRE DE L'OUVRAGE :

01 = PARTICULIER

02 = SOCIETE ANONYME (SAUF 6 CI-DESSOUS)

03 = SOCIETE COOPERATIVE (SAUF 6 CI-DESSOUS)

04 = AUTRE SOCIETE (SAUF 6 CI-DESSOUS)

05 = ASSOCIATION SANS BUT LUCRATIF

06 = SOCIETE AGREEE PAR LA SOCIETE NATIONALE DU LOGEMENT OU LA SOCIETE NATIONALE TERRIENNE

07 = ETAT BELGE

08 = PROVINCE

09 = COMMUNE

10 = ORGANISME DEPENDANT DE L'ETAT, DE LA PROVINCE OU DE LA COMMUNE

11 = AUTRES MAITRES DE L'OUVRAGE

#### 4. CONSTRUCTIONS NOUVELLES, RECONSTRUCTIONS TOTALES ET DEMOLITIONS DE BATIMENTS RESIDENTIELS D'APRES LA QUALITE DU MAITRE DE L'OUVRAGE : TRAVAUX COMMENCES

ENREGISTREES EN 1998

| QUALITE DU MAITRE DE L'OUVRAGE (1) | CONSTRUCTIONS NOUVELLES ET RECONSTRUCTIONS TOTALES |                 |                     |                        |                     | DEMOLITIONS         |                     |
|------------------------------------|--|-----------------|---------------------|------------------------|---------------------|---------------------|---------------------|
|                                    | NOMBRE DE BATIMENTS                                | VOLUME (M3)     | SURFACE TOTALE (M2) | SURFACE HABITABLE (M2) | NOMBRE DE LOGEMENTS | NOMBRE DE BATIMENTS | NOMBRE DE LOGEMENTS |
| 01                                 | 18836  | 15343439        | 4991887             | 3220514                | 21183               | 1254                | 1062                |
| 02                                 | 2379   | 3512827         | 1172214             | 783294                 | 7711                | 399                 | 363                 |
| 03                                 | 171  | 127951          | 39171               | 29434                  | 359                 | 18                  | 18                  |
| 04                                 | 657  | 919940          | 293734              | 200092                 | 2045                | 103                 | 130                 |
| 05                                 | 31   | 142890          | 44867               | 34680                  | 86                  | 19                  | 19                  |
| 06                                 | 708  | 410278          | 130554              | 96424                  | 1085                | 110                 | 451                 |
| 07                                 | 3  | 8309            | 2926                | 2545                   | 3                   | 1                   | 1                   |
| 08                                 | 5  | 897             | 298                 | 298                    | 5                   | -                   | -                   |
| 09                                 | 25   | 46888           | 14732               | 9195                   | 101                 | 70                  | 74                  |
| 10                                 | 47   | 71011           | 23258               | 19010                  | 56                  | 23                  | 23                  |
| 11                                 | -  | -               | -                   | -                      | -                   | -                   | -                   |
| <b>TOTAL</b>                       | <b>22862</b>                                       | <b>20584430</b> | <b>6713641</b>      | <b>4395486</b>         | <b>32634</b>        | <b>1997</b>         | <b>2161</b>         |

#### 5. CONSTRUCTIONS NOUVELLES ET RECONSTRUCTIONS TOTALES DE BATIMENTS RESIDENTIELS COMMENCEES, D'APRES LEUR DESTINATION ET LA QUALITE DU MAITRE DE L'OUVRAGE

ENREGISTREES EN 1998

| QUALITE DU MAITRE DE L'OUVRAGE (1) | NOMBRE DE BATIMENTS             |                               |                                     |                         |                     |              | TOTAL |
|------------------------------------|---------------------------------|-------------------------------|-------------------------------------|-------------------------|---------------------|--------------|-------|
|                                    | RESIDENCE DE MENAGE PARTICULIER | RESIDENCE DE MENAGE COLLECTIF | DESTINATION RESIDENCE OCCASIONNELLE |                         |                     |              |       |
|                                    |                                 |                               | VACANCIERS, TOURISTES               | PERSONNES EN TRAITEMENT | ELEVES ET ETUDIANTS |              |       |
| 01                                 | 18822                           | 4                             | 6                                   | -                       | 4                   | 18836        |       |
| 02                                 | 2368                            | 8                             | 3                                   | -                       | -                   | 2379         |       |
| 03                                 | 171                             | -                             | -                                   | -                       | -                   | 171          |       |
| 04                                 | 655                             | 1                             | -                                   | 1                       | -                   | 657          |       |
| 05                                 | 10                              | 14                            | 1                                   | 5                       | 1                   | 31           |       |
| 06                                 | 708                             | -                             | -                                   | -                       | -                   | 708          |       |
| 07                                 | 2                               | -                             | -                                   | -                       | 1                   | 3            |       |
| 08                                 | 5                               | -                             | -                                   | -                       | -                   | 5            |       |
| 09                                 | 23                              | 1                             | -                                   | 1                       | -                   | 25           |       |
| 10                                 | 44                              | 2                             | -                                   | -                       | 1                   | 47           |       |
| 11                                 | -                               | -                             | -                                   | -                       | -                   | -            |       |
| <b>TOTAL</b>                       | <b>22808</b>                    | <b>30</b>                     | <b>10</b>                           | <b>7</b>                | <b>7</b>            | <b>22862</b> |       |

(1) QUALITE DU MAITRE DE L'OUVRAGE :

01 = PARTICULIER

02 = SOCIETE ANONYME (SAUF 6 CI-DESSOUS)

03 = SOCIETE COOPERATIVE (SAUF 6 CI-DESSOUS)

04 = AUTRE SOCIETE (SAUF 6 CI-DESSOUS)

05 = ASSOCIATION SANS BUT LUCRATIF

06 = SOCIETE AGREEE PAR LA SOCIETE NATIONALE DU LOGEMENT OU LA SOCIETE NATIONALE TERRIENNE

07 = ETAT BELGE

08 = PROVINCE

09 = COMMUNE

10 = ORGANISME DEPENDANT DE L'ETAT, DE LA PROVINCE OU DE LA COMMUNE

11 = AUTRES MAITRES DE L'OUVRAGE

## 6. CONSTRUCTIONS NOUVELLES ET RECONSTRUCTIONS TOTALES DE BATIMENTS RESIDENTIELS COMMENCEES, PAR PROVINCE ET D'APRES LEUR DESTINATION

ENREGISTREES EN 1998

|                                     | DESTINATION (1) |              |            |            |            |            |            |            |            |            |              |              |
|-------------------------------------|-----------------|--------------|------------|------------|------------|------------|------------|------------|------------|------------|--------------|--------------|
|                                     | 1               |              | 2          |            | 3          |            | 4          |            | 5          |            | TOTAL        |              |
|                                     | BATI-MENTS      | LOGE-MENTS   | BATI-MENTS | LOGE-MENTS | BATI-MENTS | LOGE-MENTS | BATI-MENTS | LOGE-MENTS | BATI-MENTS | LOGE-MENTS | BATI-MENTS   | LOGE-MENTS   |
| <b>BELGIQUE</b>                     | <b>22808</b>    | <b>32580</b> | <b>30</b>  | <b>30</b>  | <b>10</b>  | <b>10</b>  | <b>7</b>   | <b>7</b>   | <b>7</b>   | <b>7</b>   | <b>22862</b> | <b>32634</b> |
| <b>REGION DE BRUXELLES-CAPITALE</b> | <b>174</b>      | <b>1067</b>  | -          | -          | -          | -          | -          | -          | 1          | 1          | <b>175</b>   | <b>1068</b>  |
| <b>REGION FLAMANDE</b>              | <b>16226</b>    | <b>23144</b> | <b>19</b>  | <b>19</b>  | <b>6</b>   | <b>6</b>   | <b>5</b>   | <b>5</b>   | <b>5</b>   | <b>5</b>   | <b>16261</b> | <b>23179</b> |
| PROVINCE D'ANVERS                   | 3538            | 5392         | 4          | 4          | 1          | 1          | 1          | 1          | 1          | 1          | 3545         | 5399         |
| PROVINCE DE LIMBOURG                | 3180            | 3957         | -          | -          | -          | -          | 1          | 1          | -          | -          | 3181         | 3958         |
| PROVINCE DE FLANDRE ORIENTALE       | 4078            | 5592         | 7          | 7          | 1          | 1          | -          | -          | 3          | 3          | 4089         | 5603         |
| PROVINCE DE BRABANT FLAMAND         | 2696            | 3398         | 6          | 6          | -          | -          | 2          | 2          | -          | -          | 2704         | 3406         |
| PROVINCE DE FLANDRE OCCIDENTALE     | 2734            | 4805         | 2          | 2          | 4          | 4          | 1          | 1          | 1          | 1          | 2742         | 4813         |
| <b>REGION WALLONNE</b>              | <b>6408</b>     | <b>8369</b>  | <b>11</b>  | <b>11</b>  | <b>4</b>   | <b>4</b>   | <b>2</b>   | <b>2</b>   | <b>1</b>   | <b>1</b>   | <b>6426</b>  | <b>8387</b>  |
| PROVINCE DE BRABANT WALLON          | 806             | 1351         | 2          | 2          | -          | -          | -          | -          | -          | -          | 808          | 1353         |
| PROVINCE DE HAINAUT                 | 1846            | 2377         | 3          | 3          | -          | -          | -          | -          | -          | -          | 1849         | 2380         |
| PROVINCE DE LIEGE                   | 2136            | 2689         | 4          | 4          | 1          | 1          | -          | -          | 1          | 1          | 2142         | 2695         |
| PROVINCE DE LUXEMBOURG              | 584             | 705          | 1          | 1          | -          | -          | -          | -          | -          | -          | 585          | 706          |
| PROVINCE DE NAMUR                   | 1036            | 1247         | 1          | 1          | 3          | 3          | 2          | 2          | -          | -          | 1042         | 1253         |

## 7. CONSTRUCTIONS NOUVELLES ET RECONSTRUCTIONS TOTALES DE BATIMENTS RESIDENTIELS COMMENCEES : REPARTITION DU VOLUME DES BATIMENTS PAR PROVINCE ET D'APRES LA DESTINATION DES BATIMENTS

ENREGISTREES EN 1998

|                                     | VOLUME (M3)     |               |              |              |              |                 |
|-------------------------------------|-----------------|---------------|--------------|--------------|--------------|-----------------|
|                                     | DESTINATION (1) |               |              |              |              |                 |
|                                     | 1               | 2             | 3            | 4            | 5            | TOTAL           |
| <b>BELGIQUE</b>                     | <b>20263878</b> | <b>245023</b> | <b>18761</b> | <b>40215</b> | <b>16553</b> | <b>20584430</b> |
| <b>REGION DE BRUXELLES-CAPITALE</b> | <b>599374</b>   | -             | -            | -            | <b>1064</b>  | <b>600438</b>   |
| <b>REGION FLAMANDE</b>              | <b>14649654</b> | <b>171784</b> | <b>16839</b> | <b>18669</b> | <b>8577</b>  | <b>14865523</b> |
| PROVINCE D'ANVERS                   | 3539025         | 56191         | 1279         | 12107        | 1577         | 3610179         |
| PROVINCE DE LIMBOURG                | 2938115         | -             | -            | 706          | -            | 2938821         |
| PROVINCE DE FLANDRE ORIENTALE       | 3303468         | 46665         | 1344         | -            | 6517         | 3357994         |
| PROVINCE DE BRABANT FLAMAND         | 2391469         | 45912         | -            | 4498         | -            | 2441879         |
| PROVINCE DE FLANDRE OCCIDENTALE     | 2477577         | 23016         | 14216        | 1358         | 483          | 2516650         |
| <b>REGION WALLONNE</b>              | <b>5014850</b>  | <b>73239</b>  | <b>1922</b>  | <b>21546</b> | <b>6912</b>  | <b>5118469</b>  |
| PROVINCE DE BRABANT WALLON          | 768902          | 2702          | -            | -            | -            | 771604          |
| PROVINCE DE HAINAUT                 | 1339269         | 23228         | -            | -            | -            | 1362497         |
| PROVINCE DE LIEGE                   | 1673147         | 30689         | 1023         | -            | 6912         | 1711771         |
| PROVINCE DE LUXEMBOURG              | 494715          | 6000          | -            | -            | -            | 500715          |
| PROVINCE DE NAMUR                   | 738817          | 10620         | 899          | 21546        | -            | 771882          |

(1) DESTINATION :

1: RESIDENCE D'UN OU DE PLUSIEURS MENAGES PARTICULIERS

2: RESIDENCE D'UN MENAGE COLLECTIF (ORPHELINAT, COMMUNAUTE RELIGIEUSE, HOSPICE OU MAISON DE RETRAITE, PHALANSTERE, HOTELIERIE D'USINE, CASERNE, PRISON, ETC...)

3: RESIDENCE OCCASIONNELLE DE VACANCIERS, TOURISTES OU VOYAGEURS (HOTEL, MOTEL, HOME DE VACANCES, AUBERGE DE JEUNESSE, ETC...)

4: RESIDENCE OCCASIONNELLE DE PERSONNES EN TRAITEMENT (HOPITAL, CLINIQUE, MATERNITE, SANATORIUM, PREVENTORIUM)

5: RESIDENCE OCCASIONNELLE D'ELEVES OU D'ETUDIANTS (PENSIONNAT, HOME D'ETUDIANTS, CITE UNIVERSITAIRE)

**8. CONSTRUCTIONS NOUVELLES ET RECONSTRUCTIONS TOTALES DE BATIMENTS RESIDENTIELS COMMENCEES :  
REPARTITION DE LA SURFACE TOTALE DES BATIMENTS PAR PROVINCE ET D' APRES LA DESTINATION DES  
BATIMENTS**

ENREGISTREES EN 1998

|                                     | SURFACE TOTALE (M2) |              |             |              |             |  | TOTAL          |
|-------------------------------------|---------------------|--------------|-------------|--------------|-------------|--|----------------|
|                                     | DESTINATION (1)     |              |             |              |             |  |                |
|                                     | 1                   | 2            | 3           | 4            | 5           |  |                |
| <b>BELGIQUE</b>                     | <b>6611311</b>      | <b>76963</b> | <b>6561</b> | <b>13384</b> | <b>5422</b> |  | <b>6713641</b> |
| <b>REGION DE BRUXELLES-CAPITALE</b> | <b>204976</b>       | <b>-</b>     | <b>-</b>    | <b>-</b>     | <b>309</b>  |  | <b>205285</b>  |
| <b>REGION FLAMANDE</b>              | <b>4736626</b>      | <b>52162</b> | <b>6030</b> | <b>5097</b>  | <b>2696</b> |  | <b>4802631</b> |
| PROVINCE D'ANVERS                   | 1140823             | 15786        | 432         | 3186         | 437         |  | 1160664        |
| PROVINCE DE LIMBOURG                | 999559              | -            | -           | 261          | -           |  | 999820         |
| PROVINCE DE FLANDRE ORIENTALE       | 1027327             | 14916        | 504         | -            | 2054        |  | 1044801        |
| PROVINCE DE BRABANT FLAMAND         | 791634              | 14864        | -           | 1193         | -           |  | 807691         |
| PROVINCE DE FLANDRE OCCIDENTALE     | 777283              | 6616         | 5094        | 457          | 205         |  | 789655         |
| <b>REGION WALLONNE</b>              | <b>1669709</b>      | <b>24781</b> | <b>531</b>  | <b>8287</b>  | <b>2417</b> |  | <b>1705725</b> |
| PROVINCE DE BRABANT WALLON          | 257238              | 813          | -           | -            | -           |  | 258051         |
| PROVINCE DE HAINAUT                 | 439815              | 7975         | -           | -            | -           |  | 447790         |
| PROVINCE DE LIEGE                   | 547207              | 10767        | 283         | -            | 2417        |  | 560674         |
| PROVINCE DE LUXEMBOURG              | 171604              | 1500         | -           | -            | -           |  | 173104         |
| PROVINCE DE NAMUR                   | 253845              | 3726         | 248         | 8287         | -           |  | 266106         |

**9. CONSTRUCTIONS NOUVELLES ET RECONSTRUCTIONS TOTALES DE BATIMENTS RESIDENTIELS COMMENCEES :  
REPARTITION DE LA SURFACE HABITABLE DES BATIMENTS PAR PROVINCE ET D'APRES LA DESTINATION DES  
BATIMENTS**

ENREGISTREES EN 1998

|                                     | SURFACE HABITABLE (M2) |              |             |             |             |  | TOTAL          |
|-------------------------------------|------------------------|--------------|-------------|-------------|-------------|--|----------------|
|                                     | DESTINATION (1)        |              |             |             |             |  |                |
|                                     | 1                      | 2            | 3           | 4           | 5           |  |                |
| <b>BELGIQUE</b>                     | <b>4314940</b>         | <b>60921</b> | <b>5743</b> | <b>9197</b> | <b>4685</b> |  | <b>4395486</b> |
| <b>REGION DE BRUXELLES-CAPITALE</b> | <b>123006</b>          | <b>-</b>     | <b>-</b>    | <b>-</b>    | <b>188</b>  |  | <b>123194</b>  |
| <b>REGION FLAMANDE</b>              | <b>3213957</b>         | <b>42444</b> | <b>5352</b> | <b>3272</b> | <b>2403</b> |  | <b>3267428</b> |
| PROVINCE D'ANVERS                   | 787331                 | 14088        | 353         | 1553        | 437         |  | 803762         |
| PROVINCE DE LIMBOURG                | 633124                 | -            | -           | 243         | -           |  | 633367         |
| PROVINCE DE FLANDRE ORIENTALE       | 722658                 | 12340        | 504         | -           | 1820        |  | 737322         |
| PROVINCE DE BRABANT FLAMAND         | 524922                 | 10124        | -           | 1101        | -           |  | 536147         |
| PROVINCE DE FLANDRE OCCIDENTALE     | 545922                 | 5892         | 4495        | 375         | 146         |  | 556830         |
| <b>REGION WALLONNE</b>              | <b>977977</b>          | <b>18477</b> | <b>391</b>  | <b>5925</b> | <b>2094</b> |  | <b>1004864</b> |
| PROVINCE DE BRABANT WALLON          | 168217                 | 706          | -           | -           | -           |  | 168923         |
| PROVINCE DE HAINAUT                 | 285920                 | 5598         | -           | -           | -           |  | 291518         |
| PROVINCE DE LIEGE                   | 283450                 | 7974         | 198         | -           | 2094        |  | 293716         |
| PROVINCE DE LUXEMBOURG              | 77598                  | 1200         | -           | -           | -           |  | 78798          |
| PROVINCE DE NAMUR                   | 162792                 | 2999         | 193         | 5925        | -           |  | 171909         |

(1) DESTINATION :

1: RESIDENCE D'UN OU DE PLUSIEURS MENAGES PARTICULIERS

2: RESIDENCE D'UN MENAGE COLLECTIF (ORPHELINAT, COMMUNAUTE RELIGIEUSE, HOSPICE OU MAISON DE RETRAITE, PHALANSTERE, HOTELLERIE D'USINE, CASERNE, PRISON, ETC...)

3: RESIDENCE OCCASIONNELLE DE VACANCIERS, TOURISTES OU VOYAGEURS (HOTEL, MOTEL, HOME DE VACANCES, AUBERGE DE JEUNESSE, ETC...)

4: RESIDENCE OCCASIONNELLE DE PERSONNES EN TRAITEMENT (HOPITAL, CLINIQUE, MATERNITE, SANATORIUM, PREVENTORIUM)

5: RESIDENCE OCCASIONNELLE D'ELEVES OU D'ETUDIANTS (PENSIONNAT, HOME D'ETUDIANTS, CITE UNIVERSITAIRE)



**10. CONSTRUCTIONS NOUVELLES ET RECONSTRUCTIONS TOTALES DE BATIMENTS RESIDENTIELS COMMENCEES, PAR PROVINCE ET D'APRES LE NOMBRE DE LOGEMENTS QUI Y SONT PREVUS**

ENREGISTREES EN 1998

| NOMBRE DE LOGEMENTS PREVUS | NOMBRE DE BATIMENTS |                              |             |             |                   |                 |                     |                |             |             |            |             |
|----------------------------|---------------------|------------------------------|-------------|-------------|-------------------|-----------------|---------------------|----------------|-------------|-------------|------------|-------------|
|                            | BELGIQUE            | REGION DE BRUXELLES-CAPITALE | ANVERS      | LIMBOURG    | FLANDRE ORIENTALE | BRABANT FLAMAND | FLANDRE OCCIDENTALE | BRABANT WALLON | HAINAUT     | LIEGE       | LUXEMBOURG | NAMUR       |
| 1                          | 21389               | 105                          | 3277        | 3002        | 3814              | 2552            | 2533                | 771            | 1766        | 2010        | 561        | 998         |
| 2                          | 445                 | 8                            | 77          | 52          | 87                | 63              | 38                  | 8              | 29          | 57          | 11         | 15          |
| 3                          | 200                 | 13                           | 41          | 40          | 36                | 20              | 13                  | 2              | 7           | 17          | 4          | 7           |
| 4                          | 143                 | 6                            | 18          | 27          | 35                | 20              | 14                  | 1              | 6           | 10          | 1          | 5           |
| 5                          | 89                  | 4                            | 23          | 9           | 17                | 10              | 17                  | -              | -           | 8           | -          | 1           |
| 6                          | 126                 | 1                            | 26          | 11          | 27                | 7               | 27                  | 1              | 12          | 8           | 1          | 5           |
| 7                          | 51                  | 3                            | 13          | 5           | 8                 | 7               | 4                   | -              | 3           | 7           | -          | 1           |
| 8                          | 65                  | 6                            | 10          | 4           | 10                | 2               | 15                  | 2              | 4           | 8           | 4          | -           |
| 9                          | 33                  | 3                            | 6           | 5           | 5                 | 1               | 5                   | -              | 4           | 2           | -          | 2           |
| 10 A 14                    | 144                 | 12                           | 23          | 16          | 20                | 13              | 28                  | 7              | 7           | 11          | 2          | 5           |
| 15 A 19                    | 74                  | 3                            | 12          | 5           | 13                | 2               | 20                  | 9              | 7           | 1           | -          | 2           |
| 20 A 24                    | 36                  | 1                            | 6           | 3           | 11                | 3               | 8                   | 1              | 1           | 2           | -          | -           |
| 25 A 29                    | 12                  | -                            | 3           | -           | 1                 | 1               | 5                   | 1              | 1           | -           | -          | -           |
| 30 A 39                    | 20                  | 2                            | 3           | 2           | 3                 | -               | 6                   | 3              | -           | -           | -          | 1           |
| 40 A 49                    | 10                  | -                            | 3           | -           | 1                 | 2               | 2                   | -              | 1           | -           | 1          | -           |
| 50 A 59                    | 11                  | 6                            | -           | -           | -                 | -               | 4                   | 1              | -           | -           | -          | -           |
| 60 A 79                    | 8                   | 1                            | 1           | -           | 1                 | 1               | 2                   | -              | 1           | 1           | -          | -           |
| 80 A 99                    | 5                   | 1                            | 2           | -           | -                 | -               | 1                   | 1              | -           | -           | -          | -           |
| 100 ET PLUS                | 1                   | -                            | 1           | -           | -                 | -               | -                   | -              | -           | -           | -          | -           |
| <b>TOTAL</b>               | <b>22862</b>        | <b>175</b>                   | <b>3545</b> | <b>3181</b> | <b>4089</b>       | <b>2704</b>     | <b>2742</b>         | <b>808</b>     | <b>1849</b> | <b>2142</b> | <b>585</b> | <b>1042</b> |

**11. CONSTRUCTIONS NOUVELLES ET RECONSTRUCTIONS TOTALES DE BATIMENTS RESIDENTIELS COMMENCEES D'APRES LE NOMBRE DE LOGEMENTS ET LA CATEGORIE DE VOLUME**

ENREGISTREES EN 1998

| NOMBRE DE LOGEMENTS PREVUS | NOMBRE DE BATIMENTS |                       |                       |                       |                       |                           |                           |                        |              | TOTAL |
|----------------------------|---------------------|-----------------------|-----------------------|-----------------------|-----------------------|---------------------------|---------------------------|------------------------|--------------|-------|
|                            | - 299 M3            | 300 M3<br>A<br>399 M3 | 400 M3<br>A<br>499 M3 | 500 M3<br>A<br>749 M3 | 750 M3<br>A<br>999 M3 | 1 000 M3<br>A<br>1 499 M3 | 1 500 M3<br>A<br>1 999 M3 | 2 000 M3<br>ET<br>PLUS |              |       |
| 1                          | 696                 | 1076                  | 3045                  | 7892                  | 4976                  | 3092                      | 458                       | 154                    | 21389        |       |
| 2                          | -                   | 4                     | 10                    | 91                    | 136                   | 152                       | 36                        | 16                     | 445          |       |
| 3                          | -                   | 1                     | 1                     | 23                    | 43                    | 80                        | 33                        | 19                     | 200          |       |
| 4                          | -                   | -                     | -                     | 3                     | 9                     | 44                        | 43                        | 44                     | 143          |       |
| 5                          | -                   | -                     | 1                     | 1                     | 2                     | 12                        | 34                        | 39                     | 89           |       |
| 6                          | -                   | -                     | -                     | -                     | 2                     | 10                        | 47                        | 67                     | 126          |       |
| 7                          | -                   | -                     | -                     | -                     | -                     | 5                         | 7                         | 39                     | 51           |       |
| 8                          | -                   | -                     | -                     | -                     | -                     | 6                         | 9                         | 50                     | 65           |       |
| 9                          | -                   | -                     | -                     | -                     | -                     | 2                         | -                         | 31                     | 33           |       |
| 10 A 14                    | -                   | -                     | -                     | 1                     | -                     | -                         | 7                         | 136                    | 144          |       |
| 15 A 19                    | -                   | -                     | -                     | -                     | -                     | -                         | -                         | 74                     | 74           |       |
| 20 A 24                    | -                   | -                     | -                     | -                     | -                     | -                         | -                         | 36                     | 36           |       |
| 25 A 29                    | -                   | -                     | -                     | -                     | -                     | -                         | -                         | 12                     | 12           |       |
| 30 A 39                    | -                   | -                     | -                     | -                     | -                     | -                         | -                         | 20                     | 20           |       |
| 40 A 49                    | -                   | -                     | -                     | -                     | -                     | -                         | -                         | 10                     | 10           |       |
| 50 A 59                    | -                   | -                     | -                     | -                     | -                     | -                         | -                         | 11                     | 11           |       |
| 60 A 79                    | -                   | -                     | -                     | -                     | -                     | -                         | -                         | 8                      | 8            |       |
| 80 A 99                    | -                   | -                     | -                     | -                     | -                     | -                         | -                         | 5                      | 5            |       |
| 100 ET PLUS                | -                   | -                     | -                     | -                     | -                     | -                         | -                         | 1                      | 1            |       |
| <b>TOTAL</b>               | <b>696</b>          | <b>1081</b>           | <b>3057</b>           | <b>8011</b>           | <b>5168</b>           | <b>3403</b>               | <b>674</b>                | <b>772</b>             | <b>22862</b> |       |

**12. CONSTRUCTIONS NOUVELLES ET RECONSTRUCTIONS TOTALES DE BATIMENTS RESIDENTIELS COMMENCEES, PAR PROVINCE ET PAR CATEGORIE DE VOLUME**

ENREGISTREES EN 1998

| CATEGORIE DE VOLUME | NOMBRE DE BATIMENTS |                              |             |             |                   |                 |                     |                |             |             |            |             |
|---------------------|---------------------|------------------------------|-------------|-------------|-------------------|-----------------|---------------------|----------------|-------------|-------------|------------|-------------|
|                     | BELGIQUE            | REGION DE BRUXELLES-CAPITALE | ANVERS      | LIMBOURG    | FLANDRE ORIENTALE | BRABANT FLAMAND | FLANDRE OCCIDENTALE | BRABANT WALLON | HAINAUT     | LIEGE       | LUXEMBOURG | NAMUR       |
| - 99 M3             | 4                   | -                            | -           | -           | 3                 | -               | -                   | -              | -           | -           | -          | 1           |
| 100 A 199 M3        | 368                 | -                            | 20          | 256         | 13                | 2               | 44                  | -              | 1           | 9           | 7          | 16          |
| 200 A 299 M3        | 324                 | 1                            | 42          | 6           | 106               | 10              | 21                  | 5              | 70          | 28          | 8          | 27          |
| 300 A 399 M3        | 1081                | 10                           | 110         | 84          | 182               | 83              | 118                 | 35             | 186         | 188         | 29         | 56          |
| 400 A 499 M3        | 3057                | 11                           | 224         | 207         | 687               | 270             | 573                 | 117            | 401         | 327         | 62         | 178         |
| 500 A 749 M3        | 8011                | 42                           | 1285        | 735         | 1463              | 1010            | 1062                | 336            | 690         | 793         | 181        | 414         |
| 750 A 999 M3        | 5168                | 25                           | 886         | 877         | 917               | 730             | 452                 | 163            | 284         | 457         | 154        | 223         |
| 1 000 A 1 499 M3    | 3403                | 21                           | 695         | 787         | 484               | 436             | 270                 | 100            | 152         | 243         | 119        | 96          |
| 1 500 A 1 999 M3    | 674                 | 18                           | 141         | 143         | 109               | 85              | 66                  | 22             | 25          | 40          | 14         | 11          |
| 2 000 A 2 999 M3    | 353                 | 11                           | 65          | 43          | 67                | 46              | 47                  | 9              | 17          | 31          | 7          | 10          |
| 3 000 A 3 999 M3    | 131                 | 11                           | 24          | 16          | 14                | 10              | 31                  | 6              | 7           | 8           | 2          | 2           |
| 4 000 A 4 999 M3    | 81                  | 4                            | 11          | 10          | 15                | 6               | 17                  | 3              | 5           | 6           | -          | 4           |
| 5 000 A 9 999 M3    | 130                 | 10                           | 25          | 12          | 23                | 9               | 26                  | 7              | 6           | 10          | 1          | 1           |
| 10 000 M3 ET PLUS   | 77                  | 11                           | 17          | 5           | 6                 | 7               | 15                  | 5              | 5           | 2           | 1          | 3           |
| <b>TOTAL</b>        | <b>22862</b>        | <b>175</b>                   | <b>3545</b> | <b>3181</b> | <b>4089</b>       | <b>2704</b>     | <b>2742</b>         | <b>808</b>     | <b>1849</b> | <b>2142</b> | <b>585</b> | <b>1042</b> |

**13. CONSTRUCTIONS NOUVELLES ET RECONSTRUCTIONS TOTALES DE BATIMENTS RESIDENTIELS COMMENCEES : REPARTITION DU VOLUME DES BATIMENTS PAR PROVINCE ET PAR CATEGORIE DE VOLUME**

ENREGISTREES EN 1998

| CATEGORIE DE VOLUME | VOLUME (M3)     |                              |                |                |                   |                 |                     |                |                |                |               |               |
|---------------------|-----------------|------------------------------|----------------|----------------|-------------------|-----------------|---------------------|----------------|----------------|----------------|---------------|---------------|
|                     | BELGIQUE        | REGION DE BRUXELLES-CAPITALE | ANVERS         | LIMBOURG       | FLANDRE ORIENTALE | BRABANT FLAMAND | FLANDRE OCCIDENTALE | BRABANT WALLON | HAINAUT        | LIEGE          | LUXEMBOURG    | NAMUR         |
| - 99 M3             | 194             | -                            | -              | -              | 144               | -               | -                   | -              | -              | -              | -             | 50            |
| 100 A 199 M3        | 63187           | -                            | 3289           | 44749          | 2117              | 276             | 7730                | -              | 180            | 1354           | 960           | 2532          |
| 200 A 299 M3        | 82538           | 272                          | 10236          | 1501           | 26224             | 2569            | 5502                | 1344           | 18803          | 7345           | 2038          | 6704          |
| 300 A 399 M3        | 390879          | 3361                         | 39437          | 30853          | 66941             | 30720           | 42593               | 12919          | 65681          | 67609          | 10283         | 20482         |
| 400 A 499 M3        | 1383519         | 5104                         | 102603         | 94062          | 309887            | 123677          | 257619              | 53191          | 181407         | 147386         | 27801         | 80782         |
| 500 A 749 M3        | 4966871         | 26178                        | 809583         | 469707         | 901270            | 630049          | 648196              | 204752         | 422053         | 489350         | 113353        | 252380        |
| 750 A 999 M3        | 4453464         | 21396                        | 773772         | 761356         | 784297            | 627216          | 383604              | 140838         | 243425         | 392534         | 134537        | 190489        |
| 1 000 A 1 499 M3    | 3991963         | 25636                        | 807997         | 925331         | 571164            | 512342          | 319772              | 118697         | 179465         | 281626         | 138750        | 111183        |
| 1 500 A 1 999 M3    | 1148353         | 30003                        | 240687         | 244329         | 185066            | 144110          | 114480              | 35924          | 42101          | 69705          | 23344         | 18604         |
| 2 000 A 2 999 M3    | 834604          | 27221                        | 157164         | 98746          | 157144            | 108092          | 111617              | 22652          | 38453          | 72481          | 16998         | 24036         |
| 3 000 A 3 999 M3    | 457394          | 39180                        | 84038          | 54795          | 46826             | 34067           | 107422              | 21619          | 25619          | 29390          | 6934          | 7504          |
| 4 000 A 4 999 M3    | 359623          | 17924                        | 48125          | 45293          | 67790             | 26520           | 74497               | 12618          | 21704          | 26533          | -             | 18619         |
| 5 000 A 9 999 M3    | 872129          | 70282                        | 170637         | 77774          | 151023            | 63028           | 177432              | 48173          | 35721          | 65708          | 6000          | 6351          |
| 10 000 M3 ET PLUS   | 1579712         | 333881                       | 362611         | 90325          | 88101             | 139213          | 266186              | 98877          | 87885          | 60750          | 19717         | 32166         |
| <b>TOTAL</b>        | <b>20584430</b> | <b>600438</b>                | <b>3610179</b> | <b>2938821</b> | <b>3357994</b>    | <b>2441879</b>  | <b>2516650</b>      | <b>771604</b>  | <b>1362497</b> | <b>1711771</b> | <b>500715</b> | <b>771882</b> |

**14. CONSTRUCTIONS NOUVELLES ET RECONSTRUCTIONS TOTALES DE BATIMENTS RESIDENTIELS COMMENCEES, POUR MENAGES PARTICULIERS : REPARTITION D'APRES LE NOMBRE DE LOGEMENTS ET LE NOMBRE DE NIVEAUX QUI Y SONT PREVUS**

ENREGISTREES EN 1998

| NOMBRE DE NIVEAUX | NOMBRE DE LOGEMENTS |            |            |            |           |            |           |           |           |               |               |               |               |               |               |               |               |               | TOTAL    |                |
|-------------------|---------------------|------------|------------|------------|-----------|------------|-----------|-----------|-----------|---------------|---------------|---------------|---------------|---------------|---------------|---------------|---------------|---------------|----------|----------------|
|                   | 1                   | 2          | 3          | 4          | 5         | 6          | 7         | 8         | 9         | 10<br>A<br>14 | 15<br>A<br>19 | 20<br>A<br>24 | 25<br>A<br>29 | 30<br>A<br>39 | 40<br>A<br>49 | 50<br>A<br>59 | 60<br>A<br>79 | 80<br>A<br>99 |          | 100<br>ET<br>+ |
| 1                 | 3068                | 25         | -          | -          | 1         | 1          | -         | -         | -         | -             | -             | -             | -             | -             | -             | -             | -             | -             | -        | 3095           |
| 2                 | 15956               | 254        | 56         | 49         | 11        | 20         | -         | 1         | 1         | 2             | -             | -             | -             | -             | -             | -             | -             | -             | -        | 16350          |
| 3                 | 2213                | 148        | 112        | 57         | 45        | 57         | 24        | 17        | 17        | 46            | 16            | 5             | -             | -             | -             | -             | -             | -             | -        | 2757           |
| 4                 | 97                  | 16         | 29         | 31         | 16        | 38         | 19        | 30        | 4         | 50            | 35            | 13            | 5             | 2             | -             | -             | -             | -             | -        | 385            |
| 5                 | 1                   | 2          | 3          | 2          | 5         | 1          | 6         | 9         | 6         | 24            | 9             | 4             | 4             | 7             | -             | -             | -             | 2             | -        | 85             |
| 6                 | -                   | -          | -          | 4          | 8         | 1          | -         | 3         | 3         | 11            | 5             | 2             | 2             | 6             | 6             | -             | 1             | -             | -        | 52             |
| 7                 | -                   | -          | -          | -          | 3         | 8          | 1         | 1         | -         | 6             | 2             | 4             | -             | 1             | 2             | 1             | 1             | -             | -        | 30             |
| 8                 | -                   | -          | -          | -          | -         | -          | -         | -         | -         | 2             | 1             | 2             | -             | 2             | 1             | 6             | -             | -             | -        | 14             |
| 9                 | -                   | -          | -          | -          | -         | -          | 1         | 2         | -         | 1             | 1             | 1             | -             | 2             | -             | 4             | 2             | -             | -        | 14             |
| 10                | -                   | -          | -          | -          | -         | -          | -         | 1         | 2         | -             | 2             | 2             | 1             | -             | 1             | -             | 4             | -             | -        | 13             |
| 11                | -                   | -          | -          | -          | -         | -          | -         | -         | -         | 1             | 2             | 3             | -             | -             | -             | -             | -             | -             | -        | 6              |
| 12                | -                   | -          | -          | -          | -         | -          | -         | 1         | -         | 1             | -             | -             | -             | -             | -             | -             | -             | -             | -        | 2              |
| 13                | -                   | -          | -          | -          | -         | -          | -         | -         | -         | -             | -             | -             | -             | -             | -             | -             | -             | 1             | -        | 1              |
| 14                | -                   | -          | -          | -          | -         | -          | -         | -         | -         | -             | -             | -             | -             | -             | -             | -             | -             | 2             | -        | 2              |
| 15                | -                   | -          | -          | -          | -         | -          | -         | -         | -         | -             | -             | -             | -             | -             | -             | -             | -             | -             | -        | -              |
| 16                | -                   | -          | -          | -          | -         | -          | -         | -         | -         | -             | -             | -             | -             | -             | -             | -             | -             | -             | -        | -              |
| 17                | -                   | -          | -          | -          | -         | -          | -         | -         | -         | -             | -             | -             | -             | -             | -             | -             | -             | -             | -        | -              |
| 18                | -                   | -          | -          | -          | -         | -          | -         | -         | -         | -             | -             | -             | -             | -             | -             | -             | -             | -             | -        | -              |
| 19                | -                   | -          | -          | -          | -         | -          | -         | -         | -         | -             | -             | -             | -             | -             | -             | -             | -             | -             | 1        | 1              |
| 20 ET PLUS        | -                   | -          | -          | -          | -         | -          | -         | -         | -         | -             | 1             | -             | -             | -             | -             | -             | -             | -             | -        | 1              |
| <b>TOTAL</b>      | <b>21335</b>        | <b>445</b> | <b>200</b> | <b>143</b> | <b>89</b> | <b>126</b> | <b>51</b> | <b>65</b> | <b>33</b> | <b>144</b>    | <b>74</b>     | <b>36</b>     | <b>12</b>     | <b>20</b>     | <b>10</b>     | <b>11</b>     | <b>8</b>      | <b>5</b>      | <b>1</b> | <b>22808</b>   |

**15. CONSTRUCTIONS NOUVELLES ET RECONSTRUCTIONS TOTALES DE BATIMENTS RESIDENTIELS COMMENCEES, PAR PROVINCE, D'APRES LE NOMBRE DE NIVEAUX**

ENREGISTREES EN 1998

| NOMBRE DE NIVEAUX | NOMBRE DE BATIMENTS |                              |             |             |                   |                 |                     |                |             |             |            |             |
|-------------------|---------------------|------------------------------|-------------|-------------|-------------------|-----------------|---------------------|----------------|-------------|-------------|------------|-------------|
|                   | BELGIQUE            | REGION DE BRUXELLES-CAPITALE | ANVERS      | LIMBOURG    | FLANDRE ORIENTALE | BRABANT FLAMAND | FLANDRE OCCIDENTALE | BRABANT WALLON | HAINAUT     | LIEGE       | LUXEMBOURG | NAMUR       |
| 1                 | 3103                | -                            | 420         | 767         | 586               | 199             | 365                 | 40             | 367         | 148         | 48         | 161         |
| 2                 | 16366               | 40                           | 2321        | 2177        | 2937              | 1963            | 2079                | 604            | 1315        | 1703        | 463        | 764         |
| 3                 | 2770                | 88                           | 692         | 202         | 445               | 490             | 148                 | 145            | 140         | 262         | 56         | 102         |
| 4                 | 397                 | 16                           | 88          | 25          | 93                | 43              | 58                  | 11             | 19          | 18          | 16         | 10          |
| 5                 | 88                  | 12                           | 13          | 8           | 13                | 4               | 21                  | 2              | 4           | 7           | 1          | 3           |
| 6                 | 54                  | 7                            | 5           | 1           | 6                 | 3               | 20                  | 5              | 3           | 1           | 1          | 2           |
| 7                 | 30                  | 3                            | 3           | 1           | 3                 | 1               | 17                  | -              | -           | 2           | -          | -           |
| 8                 | 14                  | 5                            | 1           | -           | 1                 | -               | 6                   | -              | -           | 1           | -          | -           |
| 9                 | 14                  | 2                            | -           | -           | 1                 | -               | 9                   | 1              | 1           | -           | -          | -           |
| 10                | 13                  | 1                            | -           | -           | 1                 | 1               | 10                  | -              | -           | -           | -          | -           |
| 11                | 6                   | -                            | -           | -           | -                 | -               | 6                   | -              | -           | -           | -          | -           |
| 12                | 2                   | -                            | -           | -           | -                 | -               | 2                   | -              | -           | -           | -          | -           |
| 13                | 1                   | -                            | 1           | -           | -                 | -               | -                   | -              | -           | -           | -          | -           |
| 14                | 2                   | 1                            | -           | -           | -                 | -               | 1                   | -              | -           | -           | -          | -           |
| 15                | -                   | -                            | -           | -           | -                 | -               | -                   | -              | -           | -           | -          | -           |
| 16                | -                   | -                            | -           | -           | -                 | -               | -                   | -              | -           | -           | -          | -           |
| 17                | -                   | -                            | -           | -           | -                 | -               | -                   | -              | -           | -           | -          | -           |
| 18                | -                   | -                            | -           | -           | -                 | -               | -                   | -              | -           | -           | -          | -           |
| 19                | 1                   | -                            | 1           | -           | -                 | -               | -                   | -              | -           | -           | -          | -           |
| 20 ET PLUS        | 1                   | -                            | -           | -           | 1                 | -               | -                   | -              | -           | -           | -          | -           |
| <b>TOTAL</b>      | <b>22862</b>        | <b>175</b>                   | <b>3545</b> | <b>3181</b> | <b>4089</b>       | <b>2704</b>     | <b>2742</b>         | <b>808</b>     | <b>1849</b> | <b>2142</b> | <b>585</b> | <b>1042</b> |

**16. CONSTRUCTIONS NOUVELLES ET RECONSTRUCTIONS TOTALES DE BATIMENTS RESIDENTIELS COMMENCEES, D'APRES LE NOMBRE DE NIVEAUX ET SELON QU'ILS SONT, OU NON, DESSERVIS PAR UN ASCENSEUR**

ENREGISTREES EN 1998

| NOMBRE DE NIVEAUX | NOMBRE DE BATIMENTS |                |              |
|-------------------|---------------------|----------------|--------------|
|                   | AVEC ASCENSEUR      | SANS ASCENSEUR | TOTAL        |
| 1                 | -                   | 3103           | 3103         |
| 2                 | 126                 | 16240          | 16366        |
| 3                 | 143                 | 2627           | 2770         |
| 4                 | 245                 | 152            | 397          |
| 5                 | 88                  | -              | 88           |
| 6                 | 54                  | -              | 54           |
| 7                 | 30                  | -              | 30           |
| 8                 | 14                  | -              | 14           |
| 9                 | 14                  | -              | 14           |
| 10                | 13                  | -              | 13           |
| 11                | 6                   | -              | 6            |
| 12                | 2                   | -              | 2            |
| 13                | 1                   | -              | 1            |
| 14                | 2                   | -              | 2            |
| 15                | -                   | -              | -            |
| 16                | -                   | -              | -            |
| 17                | -                   | -              | -            |
| 18                | -                   | -              | -            |
| 19                | 1                   | -              | 1            |
| 20 ET PLUS        | 1                   | -              | 1            |
| <b>TOTAL</b>      | <b>740</b>          | <b>22122</b>   | <b>22862</b> |

**17. CONSTRUCTIONS NOUVELLES ET RECONSTRUCTIONS TOTALES DE BATIMENTS RESIDENTIELS COMMENCEES, PAR PROVINCE, D'APRES LA LARGEUR DE LA FACADE PRINCIPALE**

ENREGISTREES EN 1998

| LARGEUR DE LA FACADE PRINCIPALE | BELGIQUE                   | REGION DE BRUXELLES-CAPITALE | ANVERS      | LIMBOURG    | FLANDRE ORIENTALE | BRABANT FLAMAND | FLANDRE OCCIDENTALE | BRABANT WALLON | HAINAUT     | LIEGE       | LUXEMBOURG | NAMUR       |
|---------------------------------|----------------------------|------------------------------|-------------|-------------|-------------------|-----------------|---------------------|----------------|-------------|-------------|------------|-------------|
|                                 | <b>NOMBRE DE BATIMENTS</b> |                              |             |             |                   |                 |                     |                |             |             |            |             |
| - 5 M                           | 17                         | 1                            | 1           | 1           | 2                 | 3               | 1                   | -              | 3           | -           | 3          | 2           |
| 5 A - 6 M                       | 147                        | 2                            | 29          | 22          | 14                | 29              | 12                  | 1              | 6           | 28          | 1          | 3           |
| 6 A - 7 M                       | 638                        | 44                           | 158         | 22          | 177               | 65              | 79                  | 15             | 22          | 48          | 3          | 5           |
| 7 A - 8 M                       | 1511                       | 32                           | 324         | 293         | 307               | 212             | 99                  | 34             | 62          | 123         | 7          | 18          |
| 8 A - 9 M                       | 1646                       | 15                           | 184         | 170         | 466               | 242             | 257                 | 52             | 111         | 113         | 8          | 28          |
| 9 A - 10 M                      | 1771                       | 7                            | 327         | 188         | 363               | 217             | 397                 | 40             | 118         | 57          | 18         | 39          |
| 10 A - 15 M                     | 12221                      | 19                           | 1646        | 1876        | 1968              | 1418            | 1364                | 446            | 1117        | 1290        | 378        | 699         |
| 15 A - 20 M                     | 3493                       | 23                           | 601         | 444         | 540               | 372             | 344                 | 154            | 311         | 365         | 136        | 203         |
| 20 M ET PLUS                    | 1418                       | 32                           | 275         | 165         | 252               | 146             | 189                 | 66             | 99          | 118         | 31         | 45          |
| <b>TOTAL</b>                    | <b>22862</b>               | <b>175</b>                   | <b>3545</b> | <b>3181</b> | <b>4089</b>       | <b>2704</b>     | <b>2742</b>         | <b>808</b>     | <b>1849</b> | <b>2142</b> | <b>585</b> | <b>1042</b> |

**18. CONSTRUCTIONS NOUVELLES ET RECONSTRUCTIONS TOTALES DE BATIMENTS RESIDENTIELS COMMENCEES, PAR PROVINCE D'APRES LEUR EQUIPEMENT**

ENREGISTREES EN 1998

| RACCORDEMENTS                   | BELGIQUE                   | REGION DE BRUXELLES-CAPITALE | ANVERS      | LIMBOURG    | FLANDRE ORIENTALE | BRABANT FLAMAND | FLANDRE OCCIDENTALE | BRABANT WALLON | HAINAUT     | LIEGE       | LUXEMBOURG | NAMUR       |
|---------------------------------|----------------------------|------------------------------|-------------|-------------|-------------------|-----------------|---------------------|----------------|-------------|-------------|------------|-------------|
|                                 | <b>NOMBRE DE BATIMENTS</b> |                              |             |             |                   |                 |                     |                |             |             |            |             |
| UNIQUEMENT ELECTRICITE          | 9                          | -                            | -           | 1           | 1                 | -               | 4                   | -              | -           | 1           | -          | 2           |
| EAU ET ELECTRICITE              | 1645                       | -                            | 248         | 128         | 87                | 37              | 67                  | 44             | 88          | 568         | 205        | 173         |
| GAZ ET ELECTRICITE              | 1                          | -                            | -           | -           | -                 | -               | -                   | -              | -           | -           | -          | 1           |
| ELECTRICITE ET EGOUTS           | 8                          | -                            | -           | -           | 4                 | 2               | 1                   | -              | -           | 1           | -          | -           |
| EAU, GAZ ET ELECTRICITE         | 27                         | -                            | -           | -           | 3                 | -               | 2                   | -              | 1           | 19          | 1          | 1           |
| EAU, ELECTRICITE ET EGOUTS      | 8610                       | 15                           | 508         | 1931        | 1189              | 1027            | 418                 | 325            | 1014        | 1081        | 356        | 746         |
| GAZ, ELECTRICITE ET EGOUTS      | 10                         | -                            | -           | -           | 8                 | -               | 2                   | -              | -           | -           | -          | -           |
| EAU, GAZ, ELECTRICITE ET EGOUTS | 12552                      | 160                          | 2789        | 1121        | 2797              | 1638            | 2248                | 439            | 746         | 472         | 23         | 119         |
| <b>TOTAL</b>                    | <b>22862</b>               | <b>175</b>                   | <b>3545</b> | <b>3181</b> | <b>4089</b>       | <b>2704</b>     | <b>2742</b>         | <b>808</b>     | <b>1849</b> | <b>2142</b> | <b>585</b> | <b>1042</b> |

**19. BATIMENTS RESIDENTIELS COMMENCES : NOMBRE DE LOGEMENTS DESTINES A DES MENAGES PARTICULIERS VENTILES SELON LES COMMODITES DONT ILS DISPOSENT**

ENREGISTREES EN 1998

|  | NOMBRE DE LOGEMENTS EQUIPES DE : |          |                     |          |                   |            |
|--|----------------------------------|----------|---------------------|----------|-------------------|------------|
|  | SALLE DE BAIN OU DOUCHE          |          | W.C. A CHASSE D'EAU |          | CHAUFFAGE CENTRAL |            |
|  | AVEC                             | SANS     | AVEC                | SANS     | AVEC              | SANS       |
| <b>BELGIQUE</b>                        | <b>32577</b>                     | <b>3</b> | <b>32578</b>        | <b>2</b> | <b>31997</b>      | <b>583</b> |
| <b>REGION DE BRUXELLES-CAPITALE</b>    | <b>1067</b>                      |          | <b>1067</b>         |          | <b>1067</b>       |            |
| BRUXELLES-CAPITALE                     | 1067                             |          | 1067                |          | 1067              |            |
| <b>REGION FLAMANDE</b>                 | <b>23143</b>                     | <b>1</b> | <b>23144</b>        |          | <b>22890</b>      | <b>254</b> |
| <b>PROVINCE D'ANVERS</b>               | <b>5392</b>                      |          | <b>5392</b>         |          | <b>5336</b>       | <b>56</b>  |
| ANVERS                                 | 2454                             |          | 2454                |          | 2422              | 32         |
| MALINES                                | 1289                             |          | 1289                |          | 1278              | 11         |
| TURNHOUT                               | 1649                             |          | 1649                |          | 1636              | 13         |
| <b>PROVINCE DE LIMBOURG</b>            | <b>3957</b>                      |          | <b>3957</b>         |          | <b>3928</b>       | <b>29</b>  |
| HASSELT                                | 1692                             |          | 1692                |          | 1684              | 8          |
| MAASEIK                                | 1210                             |          | 1210                |          | 1208              | 2          |
| TONGRES                                | 1055                             |          | 1055                |          | 1036              | 19         |
| <b>PROVINCE DE FLANDRE ORIENTALE</b>   | <b>5591</b>                      | <b>1</b> | <b>5592</b>         |          | <b>5479</b>       | <b>113</b> |
| ALOST                                  | 633                              |          | 633                 |          | 626               | 7          |
| TERMONDE                               | 710                              |          | 710                 |          | 679               | 31         |
| EEKLO                                  | 361                              |          | 361                 |          | 354               | 7          |
| GAND                                   | 2283                             | 1        | 2284                |          | 2243              | 41         |
| AUDENARDE                              | 453                              |          | 453                 |          | 446               | 7          |
| SAINT-NICOLAS                          | 1151                             |          | 1151                |          | 1131              | 20         |
| <b>PROVINCE DE BRABANT FLAMAND</b>     | <b>3398</b>                      |          | <b>3398</b>         |          | <b>3386</b>       | <b>12</b>  |
| HAL-VILVORDE                           | 1859                             |          | 1859                |          | 1853              | 6          |
| LOUVAIN                                | 1539                             |          | 1539                |          | 1533              | 6          |
| <b>PROVINCE DE FLANDRE OCCIDENTALE</b> | <b>4805</b>                      |          | <b>4805</b>         |          | <b>4761</b>       | <b>44</b>  |
| BRUGES                                 | 1104                             |          | 1104                |          | 1101              | 3          |
| DIXMUDE                                | 143                              |          | 143                 |          | 137               | 6          |
| YPRES                                  | 291                              |          | 291                 |          | 286               | 5          |
| COURTRAI                               | 771                              |          | 771                 |          | 767               | 4          |
| OSTENDE                                | 1014                             |          | 1014                |          | 997               | 17         |
| ROULERS                                | 443                              |          | 443                 |          | 441               | 2          |
| TIELT                                  | 289                              |          | 289                 |          | 283               | 6          |
| FURNES                                 | 750                              |          | 750                 |          | 749               | 1          |
| <b>REGION WALLONNE</b>                 | <b>8367</b>                      | <b>2</b> | <b>8367</b>         | <b>2</b> | <b>8040</b>       | <b>329</b> |
| <b>PROVINCE DE BRABANT WALLON</b>      | <b>1351</b>                      |          | <b>1351</b>         |          | <b>1340</b>       | <b>11</b>  |
| NIVELLES                               | 1351                             |          | 1351                |          | 1340              | 11         |
| <b>PROVINCE DE HAINAUT</b>             | <b>2376</b>                      | <b>1</b> | <b>2376</b>         | <b>1</b> | <b>2249</b>       | <b>128</b> |
| ATH                                    | 207                              |          | 207                 |          | 201               | 6          |
| CHARLEROI                              | 577                              |          | 577                 |          | 546               | 31         |
| MONS                                   | 475                              | 1        | 475                 | 1        | 459               | 17         |
| MOUSCRON                               | 262                              |          | 262                 |          | 234               | 28         |
| SOIGNIES                               | 411                              |          | 411                 |          | 397               | 14         |
| THUIN                                  | 235                              |          | 235                 |          | 212               | 23         |
| TOURNAI                                | 209                              |          | 209                 |          | 200               | 9          |
| <b>PROVINCE DE LIEGE</b>               | <b>2689</b>                      |          | <b>2689</b>         |          | <b>2591</b>       | <b>98</b>  |
| HUY                                    | 268                              |          | 268                 |          | 246               | 22         |
| LIEGE                                  | 1196                             |          | 1196                |          | 1142              | 54         |
| VERVIERS                               | 925                              |          | 925                 |          | 911               | 14         |
| WAREMME                                | 300                              |          | 300                 |          | 292               | 8          |
| <b>PROVINCE DE LUXEMBOURG</b>          | <b>705</b>                       |          | <b>705</b>          |          | <b>672</b>        | <b>33</b>  |
| ARLON                                  | 188                              |          | 188                 |          | 182               | 6          |
| BASTOGNE                               | 202                              |          | 202                 |          | 189               | 13         |
| MARCHE-EN-FAMENNE                      | 93                               |          | 93                  |          | 86                | 7          |
| NEUFCHATEAU                            | 107                              |          | 107                 |          | 103               | 4          |
| VIRTON                                 | 115                              |          | 115                 |          | 112               | 3          |
| <b>PROVINCE DE NAMUR</b>               | <b>1246</b>                      | <b>1</b> | <b>1246</b>         | <b>1</b> | <b>1188</b>       | <b>59</b>  |
| DINANT                                 | 204                              | 1        | 204                 | 1        | 193               | 12         |
| NAMUR                                  | 880                              |          | 880                 |          | 851               | 29         |
| PHILIPPEVILLE                          | 162                              |          | 162                 |          | 144               | 18         |

**20. CONSTRUCTIONS NOUVELLES ET RECONSTRUCTIONS TOTALES DE BATIMENTS RESIDENTIELS COMMENCEES : BATIMENTS DESTINES A DES MENAGES PARTICULIERS, D'APRES LE NOMBRE DE LOGEMENTS ET DE GARAGES QUI Y SONT PREVUS**

ENREGISTREES EN 1998

| NOMBRE DE LOGEMENTS | NOMBRE DE BATIMENTS CONTENANT LE NOMBRE SUIVANT DE GARAGES |             |            |            |           |           |           |           |           |
|---------------------|--|-------------|------------|------------|-----------|-----------|-----------|-----------|-----------|
|                     | 1  | 2           | 3          | 4          | 5         | 6         | 7         | 8         | 9         |
| 1                   | 13408  | 5114        | 194        | 39         | 5         | 1         | -         | 1         | -         |
| 2                   | 53   | 256         | 24         | 32         | 1         | 1         | -         | -         | -         |
| 3                   | 12   | 31          | 65         | 10         | 1         | 11        | -         | -         | 1         |
| 4                   | 7  | 7           | 6          | 54         | 7         | 11        | -         | 12        | -         |
| 5                   | 3  | 3           | 3          | 10         | 23        | 9         | 4         | 2         | 2         |
| 6                   | 5  | 4           | 5          | 6          | 4         | 43        | 4         | 6         | 3         |
| 7                   | 4  | 2           | 1          | 2          | 2         | 6         | 17        | 5         | 1         |
| 8                   | 4  | 5           | 3          | 3          | 1         | 4         | 2         | 17        | 3         |
| 9                   | 3  | -           | -          | -          | 3         | 1         | 2         | -         | 8         |
| 10 A 14             | 4  | 5           | 1          | 2          | 4         | 6         | 3         | 8         | 4         |
| 15 A 19             | 3  | 1           | 1          | 3          | -         | -         | 1         | 2         | 2         |
| 20 A 24             | 2  | 1           | -          | -          | -         | -         | -         | 1         | 1         |
| 25 A 29             | -  | -           | -          | -          | -         | -         | -         | -         | -         |
| 30 A 39             | 1  | -           | -          | -          | -         | -         | -         | -         | -         |
| 40 A 49             | -  | -           | -          | -          | -         | -         | 1         | -         | -         |
| 50 A 59             | -  | -           | -          | -          | -         | -         | -         | -         | -         |
| 60 A 79             | -  | -           | -          | -          | -         | -         | -         | -         | -         |
| 80 A 99             | -  | -           | -          | -          | -         | -         | -         | -         | -         |
| 100 ET PLUS         | -  | -           | -          | -          | -         | -         | -         | -         | -         |
| <b>TOTAL</b>        | <b>13509</b>   | <b>5429</b> | <b>303</b> | <b>161</b> | <b>51</b> | <b>93</b> | <b>34</b> | <b>54</b> | <b>25</b> |

ENREGISTREES EN 1998

| NOMBRE DE LOGEMENTS | NOMBRE DE BATIMENTS CONTENANT LE NOMBRE SUIVANT DE GARAGES (SUITE) |           |           |           |           |           |          |              | TOTAL       | SANS         | TOTAL |
|---------------------|--|-----------|-----------|-----------|-----------|-----------|----------|--------------|-------------|--------------|-------|
|                     | 10   | 11 A 15   | 16 A 20   | 21 A 25   | 26 A 50   | 51 A 75   | 76 ET +  |              |             |              |       |
| 1                   | -  | -         | -         | -         | -         | -         | -        | -            | 18762       | 2573         | 21335 |
| 2                   | -  | -         | -         | -         | -         | -         | -        | -            | 367         | 78           | 445   |
| 3                   | -  | -         | -         | -         | -         | -         | -        | -            | 131         | 69           | 200   |
| 4                   | -  | -         | -         | -         | -         | -         | -        | -            | 104         | 39           | 143   |
| 5                   | 6  | -         | -         | -         | -         | -         | -        | -            | 65          | 24           | 89    |
| 6                   | 2  | 9         | -         | -         | -         | -         | -        | -            | 91          | 35           | 126   |
| 7                   | 1  | -         | -         | -         | -         | -         | -        | -            | 41          | 10           | 51    |
| 8                   | 4  | 1         | 1         | -         | -         | -         | -        | -            | 48          | 17           | 65    |
| 9                   | 2  | -         | 2         | -         | -         | -         | -        | -            | 21          | 12           | 33    |
| 10 A 14             | 12   | 36        | 13        | 5         | 2         | -         | -        | -            | 105         | 39           | 144   |
| 15 A 19             | 3  | 20        | 12        | 6         | 5         | -         | -        | -            | 59          | 15           | 74    |
| 20 A 24             | -  | 6         | 2         | 11        | 4         | -         | -        | -            | 28          | 8            | 36    |
| 25 A 29             | 2  | 1         | -         | 1         | 6         | 1         | -        | -            | 11          | 1            | 12    |
| 30 A 39             | -  | 1         | 1         | 2         | 13        | -         | -        | -            | 18          | 2            | 20    |
| 40 A 49             | -  | 2         | -         | -         | 6         | 1         | -        | -            | 10          | -            | 10    |
| 50 A 59             | -  | -         | 2         | -         | 1         | 6         | 1        | -            | 10          | 1            | 11    |
| 60 A 79             | -  | 1         | -         | -         | 2         | 3         | 2        | -            | 8           | -            | 8     |
| 80 A 99             | -  | -         | -         | -         | -         | -         | 5        | -            | 5           | -            | 5     |
| 100 ET PLUS         | -  | -         | -         | -         | -         | -         | 1        | -            | 1           | -            | 1     |
| <b>TOTAL</b>        | <b>32</b>  | <b>77</b> | <b>33</b> | <b>25</b> | <b>39</b> | <b>11</b> | <b>9</b> | <b>19885</b> | <b>2923</b> | <b>22808</b> |       |

**21. CONSTRUCTIONS NOUVELLES ET RECONSTRUCTIONS TOTALES DE BATIMENTS RESIDENTIELS COMMENCEES : BATIMENTS DESTINES A DES MENAGES COLLECTIFS OU DES RESIDENCES OCCASIONNELLES, D'APRES LE NOMBRE DE PIECES D'HABITATION QU'ILS CONTIENNENT**

ENREGISTREES EN 1998

| NOMBRE DE PIECES<br>D'HABITATION<br>(1) | DESTINATION                    |                         |                            |                        |           |
|---|--------------------------------|-------------------------|----------------------------|------------------------|-----------|
|   | RESIDENCE OCCASIONNELLE POUR : |                         |                            |                        |           |
|   | MENAGES<br>COLLECTIFS          | VACANCIERS<br>TOURISTES | PERSONNES EN<br>TRAITEMENT | ELEVES ET<br>ETUDIANTS | TOTAL     |
| - 10 PIECES                             | 3                              | 7                       | 2                          | 3                      | 15        |
| DE 10 A 14 "                            | 2                              | 1                       | 1                          | -                      | 4         |
| DE 15 A 19 "                            | 5                              | -                       | -                          | -                      | 5         |
| DE 20 A 24 "                            | 4                              | 1                       | -                          | -                      | 5         |
| DE 25 A 29 "                            | -                              | -                       | -                          | 2                      | 2         |
| DE 30 A 34 "                            | 4                              | -                       | -                          | -                      | 4         |
| DE 35 A 39 "                            | 1                              | -                       | -                          | 1                      | 2         |
| DE 40 A 44 "                            | 1                              | 1                       | 1                          | -                      | 3         |
| DE 45 A 49 "                            | 2                              | -                       | -                          | -                      | 2         |
| DE 50 A 74 "                            | 2                              | -                       | 3                          | 1                      | 6         |
| DE 75 A 99 "                            | 2                              | -                       | -                          | -                      | 2         |
| 100 PIECES ET PLUS                      | 4                              | -                       | -                          | -                      | 4         |
| <b>TOTAL</b>                            | <b>30</b>                      | <b>10</b>               | <b>7</b>                   | <b>7</b>               | <b>54</b> |

(1) NON COMPRIS LES PIECES D'HABITATION RESERVEES A DES MENAGES PARTICULIERS.



**22.- CONSTRUCTIONS NOUVELLES ET RECONSTRUCTIONS TOTALES DE BATIMENTS RESIDENTIELS  
DONT LE COMMENCEMENT DES TRAVAUX A ETE ENREGISTRE EN 1998 : BATIMENTS ET LOGEMENTS**

| COMMUNES, ARRONDISSEMENTS ADMINISTRATIFS<br>PROVINCES ET REGIONS | Nombre de bâtiments | Nombre d'habitations |
|--|---------------------|----------------------|
| <b>BELGIQUE</b>  | <b>22 862</b>       | <b>32 634</b>        |
| <b>Région de Bruxelles-Capitale</b>                              | <b>175</b>          | <b>1 068</b>         |
| <b>Arrondissement de Bruxelles-Capitale</b>                      | <b>175</b>          | <b>1 068</b>         |
| Anderlecht   | 25                  | 35                   |
| Auderghem  | 6                   | 35                   |
| Berchem-Sainte-Agathe  | 22                  | 99                   |
| Bruxelles  | 36                  | 288                  |
| Etterbeek  | 2                   | 97                   |
| Forest   | 1                   | 10                   |
| Ganshoren  |                     |                      |
| Ixelles  | 3                   | 74                   |
| Jette  | 11                  | 46                   |
| Koekelberg   |                     |                      |
| Molenbeek-Saint-Jean   | 7                   | 30                   |
| Saint-Gilles   | 1                   | 54                   |
| Schaerbeek   | 4                   | 69                   |
| Uccle  | 20                  | 72                   |
| Watermael-Boitsfort  | 9                   | 9                    |
| Woluwe-Saint-Lambert   | 8                   | 22                   |
| Woluwe-Saint-Pierre  | 20                  | 128                  |
| <b>Région flamande</b>   | <b>16 261</b>       | <b>23 179</b>        |
| <b>Province d'Anvers</b>   | <b>3 545</b>        | <b>5 399</b>         |
| <b>Arrondissement d'Anvers</b>                                   | <b>1 400</b>        | <b>2 457</b>         |
| Aartselaar   | 36                  | 73                   |
| Anvers   | 4                   | 35                   |
| Berchem  | 19                  | 23                   |
| Berendrecht  | 10                  | 24                   |
| Boechout   | 39                  | 64                   |
| Boom   | 22                  | 58                   |
| Borsbeek   | 13                  | 20                   |
| Brasschaat   | 66                  | 130                  |
| Brecht   | 101                 | 114                  |
| Deurne   | 5                   | 36                   |
| Edegem   | 17                  | 28                   |
| Ekeren   | 37                  | 50                   |
| Essen  | 86                  | 86                   |
| Hemiksem   | 21                  | 31                   |
| Hoboken  | 20                  | 210                  |
| Hove   | 12                  | 141                  |
| Kalmthout  | 56                  | 63                   |
| Kapellen   | 61                  | 63                   |
| Kontich  | 75                  | 166                  |
| Lint   | 37                  | 49                   |
| Malle  | 63                  | 80                   |
| Merksem  | 27                  | 64                   |
| Mortsel  | 11                  | 31                   |
| Niel   | 10                  | 26                   |
| Ranst  | 60                  | 94                   |
| Rumst  | 21                  | 29                   |
| Schelle  | 30                  | 30                   |
| Schilde  | 25                  | 25                   |
| Schoten  | 67                  | 110                  |
| Stabroek   | 26                  | 43                   |
| Wijnegem   | 16                  | 26                   |
| Wilrijk  | 13                  | 63                   |
| Wommelgem  | 25                  | 52                   |
| Wuustwezel   | 90                  | 111                  |
| Zandhoven  | 51                  | 53                   |
| Zandvliet  | 20                  | 21                   |
| Zoersel  | 70                  | 84                   |
| Zwijndrecht  | 38                  | 51                   |
| <b>Arrondissement de Malines</b>                                 | <b>831</b>          | <b>1 290</b>         |
| Berlaar  | 31                  | 34                   |
| Bonheiden  | 64                  | 153                  |

**22.- CONSTRUCTIONS NOUVELLES ET RECONSTRUCTIONS TOTALES DE BATIMENTS RESIDENTIELS  
DONT LE COMMENCEMENT DES TRAVAUX A ETE ENREGISTRE EN 1998 : BATIMENTS ET LOGEMENTS (SUITE)**

| COMMUNES, ARRONDISSEMENTS ADMINISTRATIFS<br>PROVINCES ET REGIONS | Nombre de bâtiments | Nombre d'habitations |
|--|---------------------|----------------------|
| Bornem   | 54                  | 81                   |
| Duffel   | 38                  | 129                  |
| Heist-op-den-Berg  | 149                 | 154                  |
| Lierre   | 61                  | 94                   |
| Malines  | 121                 | 260                  |
| Nijlen   | 106                 | 134                  |
| Putte  | 48                  | 48                   |
| Puurs  | 46                  | 61                   |
| Sint-Amands  | 9                   | 9                    |
| Sint-Katelijne-Waver   | 51                  | 62                   |
| Willebroek   | 53                  | 71                   |
| <b>Arrondissement de Turnhout</b>                                | <b>1 314</b>        | <b>1 652</b>         |
| Arendonk   | 41                  | 60                   |
| Baerle-Duc   | 5                   | 9                    |
| Balen  | 92                  | 113                  |
| Beerse   | 69                  | 69                   |
| Dessel   | 16                  | 19                   |
| Geel   | 114                 | 141                  |
| Grobbendonk  | 25                  | 25                   |
| Herentals  | 67                  | 92                   |
| Herenthout   | 26                  | 26                   |
| Herselt  | 65                  | 66                   |
| Hoogstraten  | 81                  | 134                  |
| Kasterlee  | 75                  | 90                   |
| Laakdal  | 40                  | 40                   |
| Lille  | 65                  | 65                   |
| Meerhout   | 20                  | 24                   |
| Merksplas  | 27                  | 28                   |
| Mol  | 87                  | 93                   |
| Olen   | 35                  | 36                   |
| Oud-Turnhout   | 62                  | 64                   |
| Ravels   | 50                  | 50                   |
| Retie  | 44                  | 47                   |
| Rijkevorsel  | 53                  | 57                   |
| Turnhout   | 31                  | 153                  |
| Vorselaar  | 19                  | 19                   |
| Vosselaar  | 43                  | 58                   |
| Westerlo   | 62                  | 74                   |
| <b>Province de Limbourg</b>                                      | <b>3 181</b>        | <b>3 958</b>         |
| <b>Arrondissement de Hasselt</b>                                 | <b>1 336</b>        | <b>1 693</b>         |
| As   | 35                  | 36                   |
| Beringen   | 125                 | 144                  |
| Diepenbeek   | 84                  | 84                   |
| Genk   | 162                 | 189                  |
| Gingelom   | 45                  | 50                   |
| Halen  | 40                  | 43                   |
| Ham  | 47                  | 58                   |
| Hasselt  | 155                 | 200                  |
| Herck-la-Ville   | 56                  | 75                   |
| Heusden-Zolder   | 97                  | 104                  |
| Bourg-Léopold  | 69                  | 103                  |
| Lummen   | 57                  | 66                   |
| Nieuwerkerken  | 40                  | 48                   |
| Opglabbeek   | 37                  | 47                   |
| Saint-Trond  | 75                  | 114                  |
| Tessenderlo  | 77                  | 136                  |
| Zonhoven   | 101                 | 120                  |
| Zutendaai  | 34                  | 76                   |
| <b>Arrondissement de Maaseik</b>                                 | <b>1 001</b>        | <b>1 210</b>         |
| Bocholt  | 54                  | 57                   |
| Bree   | 48                  | 68                   |
| Dilsen-Stokkem   | 81                  | 95                   |
| Hamont-Achel   | 46                  | 50                   |
| Hechtel-Eksel  | 60                  | 75                   |
| Houthalen-Helchteren   | 113                 | 137                  |
| Kinrooi  | 45                  | 45                   |
| Lommel   | 132                 | 155                  |
| Maaseik  | 153                 | 196                  |

**22.- CONSTRUCTIONS NOUVELLES ET RECONSTRUCTIONS TOTALES DE BATIMENTS RESIDENTIELS  
DONT LE COMMENCEMENT DES TRAVAUX A ETE ENREGISTRE EN 1998 : BATIMENTS ET LOGEMENTS (SUITE)**

| COMMUNES, ARRONDISSEMENTS ADMINISTRATIFS<br>PROVINCES ET REGIONS | Nombre de bâtiments | Nombre d'habitations |
|--|---------------------|----------------------|
| Meeuwen-Gruitrode  | 90                  | 92                   |
| Neerpelt   | 69                  | 96                   |
| Overpelt   | 46                  | 48                   |
| Peer   | 64                  | 96                   |
| <b>Arrondissement de Tongres</b>                                 | <b>844</b>          | <b>1 055</b>         |
| Alken  | 47                  | 52                   |
| Bilzen   | 64                  | 102                  |
| Looz   | 13                  | 14                   |
| Heers  | 7                   | 7                    |
| Hoeselt  | 46                  | 60                   |
| Kortesseem   | 53                  | 65                   |
| Lanaken  | 308                 | 352                  |
| Maasmechelen   | 120                 | 184                  |
| Riemst   | 77                  | 87                   |
| Tongres  | 91                  | 106                  |
| Fourons  | 10                  | 13                   |
| Wellen   | 8                   | 13                   |
| <b>Province de Flandre orientale</b>                             | <b>4 089</b>        | <b>5 603</b>         |
| <b>Arrondissement d'Alost</b>                                    | <b>523</b>          | <b>636</b>           |
| Alost  | 86                  | 118                  |
| Denderleeuw  | 13                  | 16                   |
| Erpe-Mere  | 10                  | 10                   |
| Grammont   | 97                  | 100                  |
| Haaltert   | 42                  | 46                   |
| Herzele  | 52                  | 54                   |
| Lede   | 69                  | 91                   |
| Ninove   | 44                  | 88                   |
| Sint-Lievens-Houtem  | 35                  | 35                   |
| Zottegem   | 75                  | 78                   |
| <b>Arrondissement de Termonde</b>                                | <b>583</b>          | <b>712</b>           |
| Berlare  | 80                  | 99                   |
| Buggenhout   | 47                  | 54                   |
| Termonde   | 135                 | 179                  |
| Hamme  | 63                  | 72                   |
| Laarne   | 38                  | 46                   |
| Lebbeke  | 49                  | 51                   |
| Waasmunster  | 42                  | 48                   |
| Wetteren   | 62                  | 84                   |
| Wichelen   | 31                  | 34                   |
| Zele   | 36                  | 45                   |
| <b>Arrondissement d'Eeklo</b>                                    | <b>297</b>          | <b>361</b>           |
| Assenede   | 38                  | 46                   |
| Eeklo  | 78                  | 103                  |
| Kaprijke   | 27                  | 31                   |
| Maldegem   | 62                  | 75                   |
| Sint-Laureins  | 21                  | 25                   |
| Zelzate  | 71                  | 81                   |
| <b>Arrondissement de Gand</b>                                    | <b>1 497</b>        | <b>2 288</b>         |
| Aalter   | 86                  | 105                  |
| De Pinte   | 45                  | 45                   |
| Deinze   | 68                  | 69                   |
| Destelbergen   | 56                  | 57                   |
| Evergem  | 150                 | 173                  |
| Gavere   | 49                  | 67                   |
| Gand   | 420                 | 1 039                |
| Knesselare   | 40                  | 49                   |
| Lochristi  | 94                  | 95                   |
| Lovendegem   | 40                  | 43                   |
| Melle  | 34                  | 47                   |
| Merelbeke  | 90                  | 128                  |
| Moerbeke   | 16                  | 28                   |
| Nazareth   | 52                  | 58                   |
| Nevele   | 35                  | 37                   |
| Oosterzele   | 45                  | 46                   |
| Sint-Martens-Latem   | 41                  | 41                   |
| Waarschoot   | 22                  | 33                   |

**22.- CONSTRUCTIONS NOUVELLES ET RECONSTRUCTIONS TOTALES DE BATIMENTS RESIDENTIELS  
DONT LE COMMENCEMENT DES TRAVAUX A ETE ENREGISTRE EN 1998 : BATIMENTS ET LOGEMENTS (SUITE)**

| COMMUNES, ARRONDISSEMENTS ADMINISTRATIFS<br>PROVINCES ET REGIONS | Nombre de bâtiments | Nombre d'habitations |
|--|---------------------|----------------------|
| Wachtebeke   | 22                  | 22                   |
| Zomergem   | 13                  | 13                   |
| Zulte  | 79                  | 93                   |
| <b>Arrondissement d'Audenarde</b>                                | <b>398</b>          | <b>454</b>           |
| Brakel   | 36                  | 39                   |
| Horebeke   | 9                   | 9                    |
| Kluisbergen  | 20                  | 20                   |
| Kruishoutem  | 30                  | 32                   |
| Lierde   | 26                  | 30                   |
| Maarkedal  | 13                  | 13                   |
| Audenarde  | 162                 | 181                  |
| Renaix   | 37                  | 64                   |
| Wortegem-Petegem   | 14                  | 14                   |
| Zingem   | 11                  | 11                   |
| Zwalm  | 40                  | 41                   |
| <b>Arrondissement de Saint-Nicolas</b>                           | <b>791</b>          | <b>1 152</b>         |
| Beveren  | 168                 | 281                  |
| Kruibeke   | 48                  | 67                   |
| Lokeren  | 113                 | 176                  |
| Sint-Gillis-Waas   | 105                 | 129                  |
| Saint-Nicolas  | 211                 | 321                  |
| Stekene  | 94                  | 112                  |
| Tamise   | 52                  | 66                   |
| <b>Province de Brabant flamand</b>                               | <b>2 704</b>        | <b>3 406</b>         |
| <b>Arrondissement de Hal-Vilvorde</b>                            | <b>1 424</b>        | <b>1 861</b>         |
| Affligem   | 39                  | 42                   |
| Asse   | 79                  | 94                   |
| Beersel  | 53                  | 55                   |
| Biévène  | 9                   | 9                    |
| Dilbeek  | 92                  | 138                  |
| Drogenbos  | 11                  | 15                   |
| Gammerages   | 29                  | 35                   |
| Gooik  | 26                  | 26                   |
| Grimbergen   | 54                  | 120                  |
| Hal  | 111                 | 130                  |
| Herne  | 14                  | 14                   |
| Hoeilaart  | 14                  | 14                   |
| Kampenhout   | 38                  | 38                   |
| Kapelle-op-den-Bos   | 8                   | 8                    |
| Kraainem   | 23                  | 45                   |
| Lennik   | 23                  | 24                   |
| Liedekerke   | 39                  | 55                   |
| Linkebeek  | 9                   | 9                    |
| Londerzeel   | 65                  | 71                   |
| Machelen   | 9                   | 10                   |
| Meise  | 47                  | 52                   |
| Merchtem   | 39                  | 50                   |
| Opwijk   | 45                  | 61                   |
| Overijse   | 18                  | 24                   |
| Pepingen   | 6                   | 6                    |
| Roosdaal   | 46                  | 49                   |
| Rhode-Saint-Genèse   | 11                  | 11                   |
| Sint-Pieters-Leeuw   | 66                  | 92                   |
| Steenokkerzeel   | 45                  | 46                   |
| Ternat   | 54                  | 85                   |
| Vilvorde   | 127                 | 200                  |
| Wemmel   | 14                  | 45                   |
| Wezembek-Oppem   | 16                  | 16                   |
| Zaventem   | 47                  | 61                   |
| Zemst  | 98                  | 111                  |
| <b>Arrondissement de Louvain</b>                                 | <b>1 280</b>        | <b>1 545</b>         |
| Aarschot   | 73                  | 74                   |
| Begijnendijk   | 46                  | 48                   |
| Bekkevoort   | 25                  | 25                   |
| Bertem   | 27                  | 30                   |
| Bierbeek   | 23                  | 29                   |
| Boortmeerbeek  | 26                  | 26                   |

**22.- CONSTRUCTIONS NOUVELLES ET RECONSTRUCTIONS TOTALES DE BATIMENTS RESIDENTIELS  
DONT LE COMMENCEMENT DES TRAVAUX A ETE ENREGISTRE EN 1998 : BATIMENTS ET LOGEMENTS (SUITE)**

| COMMUNES, ARRONDISSEMENTS ADMINISTRATIFS<br>PROVINCES ET REGIONS | Nombre de bâtiments | Nombre d'habitations |
|--|---------------------|----------------------|
| Boutersem  | 45                  | 46                   |
| Diest  | 52                  | 73                   |
| Geetbets   | 24                  | 24                   |
| Glabbeek   | 25                  | 27                   |
| Haacht   | 28                  | 28                   |
| Herent   | 72                  | 100                  |
| Hoegaarden   | 21                  | 29                   |
| Holsbeek   | 44                  | 46                   |
| Huldenberg   | 25                  | 25                   |
| Keerbergen   | 68                  | 72                   |
| Kortenaken   | 23                  | 23                   |
| Kortenbergh  | 41                  | 41                   |
| Landen   | 42                  | 56                   |
| Louvain  | 131                 | 246                  |
| Lintar   | 16                  | 16                   |
| Lubbeek  | 48                  | 53                   |
| Oud-Heverlee   | 30                  | 33                   |
| Rotselaar  | 46                  | 60                   |
| Montaigu-Zichem  | 59                  | 65                   |
| Tervuren   | 37                  | 48                   |
| Tielt-Winge  | 11                  | 12                   |
| Tirlemont  | 83                  | 91                   |
| Tremelo  | 65                  | 67                   |
| Léau   | 24                  | 32                   |
| <b>Province de Flandre occidentale</b>                           | <b>2 742</b>        | <b>4 813</b>         |
| <b>Arrondissement de Bruges</b>                                  | <b>610</b>          | <b>1 105</b>         |
| Beernem  | 30                  | 30                   |
| Blankenberge   | 13                  | 43                   |
| Bruges   | 172                 | 173                  |
| Damme  | 47                  | 50                   |
| Jabbeke  | 76                  | 76                   |
| Knokke-Heist   | 84                  | 508                  |
| Oostkamp   | 71                  | 82                   |
| Torhout  | 45                  | 68                   |
| Zedelgem   | 58                  | 61                   |
| Zuienkerke   | 14                  | 14                   |
| <b>Arrondissement de Dixmude</b>                                 | <b>127</b>          | <b>143</b>           |
| Dixmude  | 35                  | 37                   |
| Houthulst  | 30                  | 38                   |
| Koekelare  | 9                   | 9                    |
| Kortemark  | 33                  | 39                   |
| Lo-Reninge   | 20                  | 20                   |
| <b>Arrondissement d'Ypres</b>                                    | <b>260</b>          | <b>291</b>           |
| Heuvelland   | 15                  | 15                   |
| Ypres  | 89                  | 102                  |
| Langemark-Poelkapelle  | 21                  | 21                   |
| Messines   |                     |                      |
| Poperinge  | 44                  | 55                   |
| Vleteren   | 7                   | 7                    |
| Wervik   | 49                  | 55                   |
| Zonnebeke  | 35                  | 36                   |
| <b>Arrondissement de Courtrai</b>                                | <b>613</b>          | <b>774</b>           |
| Anzegem  | 46                  | 46                   |
| Avelgem  | 68                  | 70                   |
| Deerlijk   | 19                  | 36                   |
| Harelbeke  | 74                  | 98                   |
| Courtrai   | 96                  | 134                  |
| Kuurne   | 24                  | 27                   |
| Lendelede  | 15                  | 42                   |
| Menin  | 15                  | 24                   |
| Waregem  | 99                  | 127                  |
| Wevelgem   | 118                 | 127                  |
| Zwevegem   | 39                  | 43                   |
| <b>Arrondissement d'Ostende</b>                                  | <b>335</b>          | <b>1 015</b>         |
| Bredene  | 43                  | 51                   |
| De Haan  | 34                  | 99                   |

**22.- CONSTRUCTIONS NOUVELLES ET RECONSTRUCTIONS TOTALES DE BATIMENTS RESIDENTIELS  
DONT LE COMMENCEMENT DES TRAVAUX A ETE ENREGISTRE EN 1998 : BATIMENTS ET LOGEMENTS (SUITE)**

| COMMUNES, ARRONDISSEMENTS ADMINISTRATIFS<br>PROVINCES ET REGIONS | Nombre de bâtiments | Nombre d'habitations |
|--|---------------------|----------------------|
| Gistel   | 40                  | 45                   |
| Ichtegem   | 59                  | 68                   |
| Middelkerke  | 60                  | 368                  |
| Ostende  | 98                  | 383                  |
| Oudenburg  | 1                   | 1                    |
| <b>Arrondissement de Roulers</b>                                 | <b>363</b>          | <b>443</b>           |
| Hooglede   | 34                  | 35                   |
| Ingelmunster   | 18                  | 18                   |
| Izegem   | 59                  | 123                  |
| Ledegem  | 15                  | 15                   |
| Lichtervelde   | 14                  | 14                   |
| Moorslede  | 24                  | 38                   |
| Roulers  | 167                 | 168                  |
| Staden   | 32                  | 32                   |
| <b>Arrondissement de Tielt</b>                                   | <b>276</b>          | <b>289</b>           |
| Ardoie   | 15                  | 18                   |
| Dentergem  | 31                  | 33                   |
| Meulebeke  | 19                  | 19                   |
| Oostrozebeke   | 36                  | 36                   |
| Pittem   | 21                  | 28                   |
| Ruiselede  | 7                   | 7                    |
| Tielt  | 62                  | 62                   |
| Wielsbeke  | 24                  | 25                   |
| Wingene  | 61                  | 61                   |
| <b>Arrondissement de Furnes</b>                                  | <b>158</b>          | <b>753</b>           |
| Alveringem   | 9                   | 9                    |
| La Panne   | 9                   | 11                   |
| Koksijde   | 108                 | 476                  |
| Nieuport   | 13                  | 222                  |
| Furnes   | 19                  | 35                   |
| <b>Région wallonne</b>   | <b>6 426</b>        | <b>8 387</b>         |
| <b>Communauté germanophone</b>                                   | <b>247</b>          | <b>331</b>           |
| <b>Province de Brabant wallon</b>                                | <b>808</b>          | <b>1 353</b>         |
| <b>Arrondissement de Nivelles</b>                                | <b>808</b>          | <b>1 353</b>         |
| Beauvechain  | 14                  | 14                   |
| Braine-l'Alleud  | 89                  | 140                  |
| Braine-le-Château  | 29                  | 36                   |
| Chastre  | 31                  | 31                   |
| Chaumont-Gistoux   | 10                  | 10                   |
| Court-Saint-Etienne  | 32                  | 51                   |
| Genappe  | 39                  | 40                   |
| Grez-Doiceau   | 54                  | 55                   |
| Hélicine   | 3                   | 3                    |
| Incourt  | 8                   | 8                    |
| Ittre  | 12                  | 12                   |
| Jodoigne   | 31                  | 65                   |
| La Hulpe   | 4                   | 4                    |
| Lasne  | 13                  | 16                   |
| Mont-Saint-Guibert   | 21                  | 28                   |
| Nivelles   | 6                   | 6                    |
| Orp-Jauche   | 20                  | 20                   |
| Ottignies-Louvain-la-Neuve                                       | 57                  | 270                  |
| Perwez   | 38                  | 38                   |
| Ramillies  | 33                  | 33                   |
| Rebecq   | 20                  | 22                   |
| Rixensart  | 53                  | 78                   |
| Tubize   | 25                  | 51                   |
| Villers-la-Ville   | 19                  | 19                   |
| Waterloo   | 60                  | 200                  |
| Wavre  | 87                  | 103                  |
| <b>Province de Hainaut</b>                                       | <b>1 849</b>        | <b>2 380</b>         |

**22.- CONSTRUCTIONS NOUVELLES ET RECONSTRUCTIONS TOTALES DE BATIMENTS RESIDENTIELS  
DONT LE COMMENCEMENT DES TRAVAUX A ETE ENREGISTRE EN 1998 : BATIMENTS ET LOGEMENTS (SUITE)**

| COMMUNES, ARRONDISSEMENTS ADMINISTRATIFS<br>PROVINCES ET REGIONS | Nombre de bâtiments | Nombre d'habitations |
|--|---------------------|----------------------|
| <b>Arrondissement d'Ath</b>                                      | <b>131</b>          | <b>207</b>           |
| Ath  | 85                  | 160                  |
| Beloeil  | 7                   | 7                    |
| Bernissart   | 18                  | 18                   |
| Chièvres   | 18                  | 19                   |
| Ellezelles   |                     |                      |
| Frasnes-lez-Anvaing  | 3                   | 3                    |
| <b>Arrondissement de Charleroi</b>                               | <b>418</b>          | <b>577</b>           |
| Aiseau-Presles   | 43                  | 43                   |
| Chapelle-lez-Herlaimont  | 16                  | 30                   |
| Charleroi  | 52                  | 162                  |
| Châtelet   | 23                  | 33                   |
| Courcelles   | 48                  | 59                   |
| Farciennes   | 20                  | 29                   |
| Fleurus  | 29                  | 34                   |
| Fontaine-l'Évêque  | 17                  | 17                   |
| Gerpennes  | 40                  | 40                   |
| Les Bons Villers   | 19                  | 19                   |
| Manage   | 24                  | 24                   |
| Montigny-le-Tilleul  | 13                  | 13                   |
| Pont-à-Celles  | 52                  | 52                   |
| Seneffe  | 22                  | 22                   |
| <b>Arrondissement de Mons</b>                                    | <b>391</b>          | <b>477</b>           |
| Boussu   | 9                   | 9                    |
| Colfontaine  |                     |                      |
| Dour   | 31                  | 32                   |
| Frameries  | 35                  | 39                   |
| Hensies  | 8                   | 9                    |
| Honnelles  | 10                  | 10                   |
| Jurbise  | 28                  | 28                   |
| Lens   | 11                  | 11                   |
| Mons   | 177                 | 252                  |
| Quaregnon  | 16                  | 18                   |
| Quévy  | 21                  | 21                   |
| Quiévrain  | 6                   | 6                    |
| Saint-Ghislain   | 39                  | 42                   |
| <b>Arrondissement de Mouscron</b>                                | <b>185</b>          | <b>262</b>           |
| Comines-Warneton   | 27                  | 36                   |
| Mouscron   | 158                 | 226                  |
| <b>Arrondissement de Soignies</b>                                | <b>338</b>          | <b>412</b>           |
| Braine-le-Comte  | 57                  | 58                   |
| Enghien  | 20                  | 31                   |
| La Louvière  | 117                 | 168                  |
| Le Roeulx  | 13                  | 21                   |
| Lessines   | 65                  | 66                   |
| Silly  | 29                  | 31                   |
| Soignies   | 37                  | 37                   |
| <b>Arrondissement de Thuin</b>                                   | <b>213</b>          | <b>235</b>           |
| Anderlues  | 22                  | 22                   |
| Beaumont   | 13                  | 13                   |
| Binche   | 54                  | 57                   |
| Chimay   | 6                   | 6                    |
| Erquelinnes  | 13                  | 13                   |
| Ham-sur-Heure-Nalinnes   | 25                  | 27                   |
| Lobbès   | 10                  | 10                   |
| Merbes-le-Château  | 10                  | 10                   |
| Momignies  | 6                   | 6                    |
| Morlanwelz   | 18                  | 23                   |
| Sivry-Rance  |                     |                      |
| Thuin  | 36                  | 48                   |
| <b>Arrondissement de Tournai</b>                                 | <b>173</b>          | <b>210</b>           |
| Antoing  | 2                   | 2                    |
| Celles   | 20                  | 20                   |
| Leuze-en-Hainaut   | 19                  | 34                   |
| Mont-de-l'Enclus   | 19                  | 19                   |
| Pecq   | 17                  | 17                   |

**22.- CONSTRUCTIONS NOUVELLES ET RECONSTRUCTIONS TOTALES DE BATIMENTS RESIDENTIELS  
DONT LE COMMENCEMENT DES TRAVAUX A ETE ENREGISTRE EN 1998 : BATIMENTS ET LOGEMENTS (SUITE)**

| COMMUNES, ARRONDISSEMENTS ADMINISTRATIFS<br>PROVINCES ET REGIONS | Nombre de bâtiments | Nombre d'habitations |
|--|---------------------|----------------------|
| Péruwelz   | 26                  | 43                   |
| Rumes  | 4                   | 4                    |
| Tournai  | 66                  | 71                   |
| <b>Province de Liège</b>   | <b>2 142</b>        | <b>2 695</b>         |
| <b>Arrondissement de Huy</b>                                     | <b>235</b>          | <b>269</b>           |
| Amay   |                     |                      |
| Anthisnes  | 7                   | 7                    |
| Burdinne   | 18                  | 18                   |
| Clavier  | 20                  | 20                   |
| Engis  | 3                   | 3                    |
| Ferrières  | 18                  | 18                   |
| Hamoir   |                     |                      |
| Héron  | 23                  | 24                   |
| Huy  | 38                  | 63                   |
| Marchin  | 5                   | 5                    |
| Modave   | 21                  | 21                   |
| Ouffet   | 6                   | 6                    |
| Tinlot   | 11                  | 12                   |
| Villers-Le-Bouillet  | 31                  | 31                   |
| Wanze  | 34                  | 41                   |
| <b>Arrondissement de Liège</b>                                   | <b>989</b>          | <b>1 197</b>         |
| Ans  | 82                  | 93                   |
| Awans  | 35                  | 48                   |
| Bassenge   | 23                  | 25                   |
| Beyne-Heusay   | 38                  | 38                   |
| Blégny   | 1                   | 1                    |
| Chaufontaine   | 85                  | 89                   |
| Comblain-au-Pont   | 7                   | 7                    |
| Dalhem   | 21                  | 34                   |
| Esneux   | 22                  | 23                   |
| Flémalle   | 20                  | 21                   |
| Fléron   | 74                  | 97                   |
| Grâce-Hollogne   | 55                  | 57                   |
| Herstal  | 79                  | 84                   |
| Juprelle   | 23                  | 23                   |
| Liège  | 84                  | 124                  |
| Neupré   | 47                  | 54                   |
| Oupeye   | 64                  | 81                   |
| Saint-Nicolas  | 10                  | 22                   |
| Seraing  | 67                  | 122                  |
| Soumagne   | 60                  | 60                   |
| Sprimont   | 27                  | 27                   |
| Trooz  | 19                  | 19                   |
| Visé   | 46                  | 48                   |
| <b>Arrondissement de Verviers</b>                                | <b>708</b>          | <b>928</b>           |
| Aubel  | 9                   | 22                   |
| Baelen   | 38                  | 38                   |
| Dison  |                     |                      |
| Herve  | 53                  | 73                   |
| Jalhay   | 33                  | 37                   |
| Lierneux   | 13                  | 13                   |
| Malmedy  | 37                  | 71                   |
| Olne   | 6                   | 6                    |
| Pepinster  | 29                  | 29                   |
| Plombières   | 24                  | 24                   |
| Spa  | 10                  | 39                   |
| Stavelot   | 24                  | 25                   |
| Theux  | 66                  | 67                   |
| Thimister-Clermont   | 44                  | 46                   |
| Verviers   | 34                  | 61                   |
| Waimès   | 36                  | 41                   |
| Weikenraedt  | 5                   | 5                    |
| Ambiève  | 18                  | 19                   |
| Bullange   | 18                  | 18                   |
| Burg-Reuland   | 10                  | 12                   |
| Butgenbach   | 23                  | 23                   |
| Eupen  | 63                  | 88                   |
| La Calamine  | 46                  | 97                   |



**22.- CONSTRUCTIONS NOUVELLES ET RECONSTRUCTIONS TOTALES DE BATIMENTS RESIDENTIELS  
DONT LE COMMENCEMENT DES TRAVAUX A ETE ENREGISTRE EN 1998 : BATIMENTS ET LOGEMENTS (SUITE)**

| COMMUNES, ARRONDISSEMENTS ADMINISTRATIFS<br>PROVINCES ET REGIONS | Nombre de bâtiments | Nombre d'habitations |
|--|---------------------|----------------------|
| Lontzen  | 17                  | 17                   |
| Raeren   | 26                  | 31                   |
| Saint-Vith   | 26                  | 26                   |
| <b>Arrondissement de Waremme</b>                                 | <b>210</b>          | <b>301</b>           |
| Berloz   |                     |                      |
| Braives  | 12                  | 12                   |
| Crisnée  | 24                  | 29                   |
| Donceel  | 14                  | 14                   |
| Faimes   | 7                   | 7                    |
| Fexhe-le-Haut-Clocher  | 9                   | 9                    |
| Geer   | 7                   | 7                    |
| Hannut   | 33                  | 33                   |
| Lincet   | 2                   | 2                    |
| Oreye  | 30                  | 31                   |
| Remicourt  | 11                  | 11                   |
| Saint-Georges-sur-Meuse  | 25                  | 25                   |
| Waremme  | 22                  | 104                  |
| Wasseiges  | 14                  | 17                   |
| <b>Province de Luxembourg</b>                                    | <b>585</b>          | <b>706</b>           |
| <b>Arrondissement d'Arlon</b>                                    | <b>133</b>          | <b>188</b>           |
| Arlon  | 69                  | 116                  |
| Attert   | 6                   | 6                    |
| Aubange  | 45                  | 53                   |
| Messancy   | 13                  | 13                   |
| <b>Arrondissement de Bastogne</b>                                | <b>144</b>          | <b>202</b>           |
| Bastogne   | 50                  | 103                  |
| Gouvy  | 23                  | 23                   |
| Houffalize   | 19                  | 24                   |
| Vaux-sur-Sûre  | 24                  | 24                   |
| Vielsalm   | 28                  | 28                   |
| <b>Arrondissement de Marche-en-Famenne</b>                       | <b>93</b>           | <b>93</b>            |
| Erezée   | 14                  | 14                   |
| Hotton   | 13                  | 13                   |
| La Roche-en-Ardenne  | 11                  | 11                   |
| Marche-en-Famenne  | 34                  | 34                   |
| Nassogne   | 13                  | 13                   |
| Rendeux  | 5                   | 5                    |
| Tenneville   | 3                   | 3                    |
| <b>Arrondissement de Neufchâteau</b>                             | <b>105</b>          | <b>107</b>           |
| Bouillon   | 4                   | 6                    |
| Daverdisse   | 2                   | 2                    |
| Herbeumont   | 11                  | 11                   |
| Libin  | 20                  | 20                   |
| Neufchâteau  | 23                  | 23                   |
| Paliseul   | 16                  | 16                   |
| Saint-Hubert   | 10                  | 10                   |
| Tellin   | 12                  | 12                   |
| Wellin   | 7                   | 7                    |
| <b>Arrondissement de Virton</b>                                  | <b>110</b>          | <b>116</b>           |
| Chiny  | 19                  | 19                   |
| Etalle   | 19                  | 20                   |
| Florenville  | 5                   | 5                    |
| Habay  | 23                  | 23                   |
| Meix-devant-Virton   | 5                   | 5                    |
| Musson   | 8                   | 8                    |
| Rouvroy  | 2                   | 3                    |
| Saint-Léger  | 9                   | 9                    |
| Tintigny   | 4                   | 4                    |
| Virton   | 16                  | 20                   |
| <b>Province de Namur</b>   | <b>1 042</b>        | <b>1 253</b>         |
| <b>Arrondissement de Dinant</b>                                  | <b>195</b>          | <b>208</b>           |
| Anhée  | 30                  | 30                   |
| Beauraing  | 8                   | 15                   |

**22.- CONSTRUCTIONS NOUVELLES ET RECONSTRUCTIONS TOTALES DE BATIMENTS RESIDENTIELS  
DONT LE COMMENCEMENT DES TRAVAUX A ETE ENREGISTRE EN 1998 : BATIMENTS ET LOGEMENTS (SUITE)**

| COMMUNES, ARRONDISSEMENTS ADMINISTRATIFS<br>PROVINCES ET REGIONS | Nombre de bâtiments | Nombre d'habitations |
|--|---------------------|----------------------|
| Bièvre   | 15                  | 15                   |
| Ciney  | 12                  | 13                   |
| Dinant   | 14                  | 14                   |
| Gedinne  | 20                  | 21                   |
| Hamois   | 16                  | 16                   |
| Hastière   | 19                  | 19                   |
| Onhaye   | 6                   | 6                    |
| Somme-Leuze  | 12                  | 14                   |
| Vresse-sur-Semois  | 6                   | 6                    |
| Yvoir  | 37                  | 39                   |
| <b>Arrondissement de Namur</b>                                   | <b>694</b>          | <b>883</b>           |
| Andenne  | 43                  | 53                   |
| Assesse  | 32                  | 36                   |
| Eghezée  | 48                  | 48                   |
| Fernelmont   | 22                  | 22                   |
| Floreffe   | 20                  | 20                   |
| Fosses-la-Ville  | 13                  | 14                   |
| Gembloux   | 64                  | 121                  |
| Gesves   | 29                  | 29                   |
| Jemeppe-sur-Sambre   | 41                  | 56                   |
| La Bruyère   | 30                  | 37                   |
| Mettet   | 58                  | 58                   |
| Namur  | 189                 | 277                  |
| Ohey   | 18                  | 18                   |
| Sambreville  | 51                  | 57                   |
| Sombreffe  | 36                  | 37                   |
| <b>Arrondissement de Philippeville</b>                           | <b>153</b>          | <b>162</b>           |
| Cerfontaine  | 12                  | 12                   |
| Couvin   | 51                  | 52                   |
| Doische  | 1                   | 1                    |
| Florennes  |                     |                      |
| Philippeville  | 7                   | 7                    |
| Walcourt   | 82                  | 90                   |

**23. BATIMENTS RESIDENTIELS DONT LA TRANSFORMATION A COMMENCE ET CHANGEMENT DE VOLUME, PAR ARRONDISSEMENT ADMINISTRATIF**

ENREGISTREES EN 1998

|  | TRANSFORMATIONS             |                |                           |               |                           |
|--|-----------------------------|----------------|---------------------------|---------------|---------------------------|
|  | AVEC AUGMENTATION DE VOLUME |                | AVEC DIMINUTION DE VOLUME |               | SANS CHANGEMENT DE VOLUME |
|  | NOMBRE DE BATIMENTS         | VOLUME (M3)    | NOMBRE DE BATIMENTS       | VOLUME (M3)   | NOMBRE DE BATIMENTS       |
| <b>BELGIQUE</b>                        | <b>14782</b>                | <b>2534723</b> | <b>1426</b>               | <b>207610</b> | <b>1259</b>               |
| <b>REGION DE BRUXELLES-CAPITALE</b>    | <b>630</b>                  | <b>72000</b>   | <b>60</b>                 | <b>6886</b>   | <b>105</b>                |
| BRUXELLES-CAPITALE                     | 630                         | 72000          | 60                        | 6886          | 105                       |
| <b>REGION FLAMANDE</b>                 | <b>9570</b>                 | <b>1621583</b> | <b>1083</b>               | <b>125099</b> | <b>549</b>                |
| <b>PROVINCE D'ANVERS</b>               | <b>2001</b>                 | <b>297659</b>  | <b>244</b>                | <b>24985</b>  | <b>87</b>                 |
| ANVERS                                 | 1165                        | 144648         | 118                       | 10706         | 47                        |
| MALINES                                | 457                         | 90459          | 76                        | 6073          | 27                        |
| TURNHOUT                               | 379                         | 62552          | 50                        | 8206          | 13                        |
| <b>PROVINCE DE LIMBOURG</b>            | <b>1230</b>                 | <b>180025</b>  | <b>123</b>                | <b>13582</b>  | <b>83</b>                 |
| HASSELT                                | 619                         | 86632          | 58                        | 4372          | 39                        |
| MAASEIK                                | 302                         | 45124          | 36                        | 5420          | 25                        |
| TONGRES                                | 309                         | 48269          | 29                        | 3790          | 19                        |
| <b>PROVINCE DE FLANDRE ORIENTALE</b>   | <b>2918</b>                 | <b>326051</b>  | <b>341</b>                | <b>40576</b>  | <b>190</b>                |
| Alost                                  | 284                         | 28620          | 34                        | 5958          | 22                        |
| TERMONDE                               | 323                         | 39550          | 46                        | 5268          | 10                        |
| EEKLO                                  | 203                         | 33549          | 21                        | 4624          | 6                         |
| GAND                                   | 1495                        | 160106         | 163                       | 13467         | 124                       |
| AUDENARDE                              | 196                         | 17663          | 31                        | 4305          | 11                        |
| SAINT-NICOLAS                          | 417                         | 46563          | 46                        | 6954          | 17                        |
| <b>PROVINCE DE BRABANT FLAMAND</b>     | <b>1582</b>                 | <b>196232</b>  | <b>154</b>                | <b>22323</b>  | <b>96</b>                 |
| HAL-VILVORDE                           | 916                         | 103437         | 80                        | 10808         | 58                        |
| LOUVAIN                                | 666                         | 92795          | 74                        | 11515         | 38                        |
| <b>PROVINCE DE FLANDRE OCCIDENTALE</b> | <b>1839</b>                 | <b>621616</b>  | <b>221</b>                | <b>23633</b>  | <b>93</b>                 |
| BRUGES                                 | 501                         | 49551          | 55                        | 3965          | 21                        |
| DIXMUDE                                | 113                         | 15387          | 13                        | 1883          | 11                        |
| YPRES                                  | 202                         | 20009          | 29                        | 2358          | 10                        |
| COURTRAI                               | 371                         | 454237         | 53                        | 4864          | 15                        |
| OSTENDE                                | 136                         | 16872          | 10                        | 606           | 9                         |
| ROULERS                                | 292                         | 35783          | 25                        | 2646          | 13                        |
| TIELT                                  | 135                         | 16059          | 23                        | 5365          | 8                         |
| FURNES                                 | 89                          | 13718          | 13                        | 1946          | 6                         |
| <b>REGION WALLONNE</b>                 | <b>4582</b>                 | <b>841140</b>  | <b>283</b>                | <b>75625</b>  | <b>605</b>                |
| <b>PROVINCE DE BRABANT WALLON</b>      | <b>533</b>                  | <b>100330</b>  | <b>27</b>                 | <b>4203</b>   | <b>47</b>                 |
| NIVELLES                               | 533                         | 100330         | 27                        | 4203          | 47                        |
| <b>PROVINCE DE HAINAUT</b>             | <b>1407</b>                 | <b>249861</b>  | <b>97</b>                 | <b>19157</b>  | <b>192</b>                |
| ATH                                    | 59                          | 12447          | 3                         | 7023          | 11                        |
| CHARLEROI                              | 394                         | 61686          | 15                        | 1701          | 34                        |
| MONS                                   | 307                         | 45674          | 21                        | 1841          | 44                        |
| MOUSCRON                               | 70                          | 12159          | 11                        | 2757          | 6                         |
| SOIGNIES                               | 255                         | 65663          | 18                        | 1931          | 63                        |
| THUIN                                  | 186                         | 30376          | 13                        | 2424          | 22                        |
| TOURNAI                                | 136                         | 21856          | 16                        | 1480          | 12                        |
| <b>PROVINCE DE LIEGE</b>               | <b>1623</b>                 | <b>293396</b>  | <b>98</b>                 | <b>45187</b>  | <b>187</b>                |
| HUY                                    | 236                         | 43675          | 11                        | 1903          | 25                        |
| LIEGE                                  | 850                         | 154248         | 44                        | 30324         | 74                        |
| VERVIERS                               | 402                         | 74703          | 31                        | 7390          | 58                        |
| WAREMME                                | 135                         | 20770          | 12                        | 5570          | 30                        |
| <b>PROVINCE DE LUXEMBOURG</b>          | <b>320</b>                  | <b>66346</b>   | <b>28</b>                 | <b>3876</b>   | <b>66</b>                 |
| ARLON                                  | 74                          | 10252          | 10                        | 754           | 4                         |
| BASTOGNE                               | 63                          | 13156          | 4                         | 752           | 15                        |
| MARCHE-EN-FAMENNE                      | 64                          | 23597          | 6                         | 1112          | 17                        |
| NEUFCHATEAU                            | 61                          | 11840          | 5                         | 619           | 17                        |
| VIRTON                                 | 58                          | 7501           | 3                         | 639           | 13                        |
| <b>PROVINCE DE NAMUR</b>               | <b>699</b>                  | <b>131207</b>  | <b>33</b>                 | <b>3202</b>   | <b>113</b>                |
| DINANT                                 | 114                         | 16338          | 4                         | 770           | 22                        |
| NAMUR                                  | 508                         | 100705         | 27                        | 1783          | 79                        |
| PHILIPPEVILLE                          | 77                          | 14164          | 2                         | 649           | 12                        |

**24. BATIMENTS RESIDENTIELS DONT LA TRANSFORMATION A COMMENCE ET CHANGEMENT DU NOMBRE DE LOGEMENTS, PAR ARRONDISSEMENT ADMINISTRATIF**

ENREGISTREES EN 1998

|  | TRANSFORMATIONS                          |                                     |  |                                   |                     |
|--|--|-------------------------------------|--|-----------------------------------|---------------------|
|  | AVEC AUGMENTATION DU NOMBRE DE LOGEMENTS |                                     | AVEC DIMINUTION DU NOMBRE DE LOGEMENTS |                                   | SANS CHANGEMENT     |
|  | NOMBRE DE BATIMENTS                      | AUGMENTATION DU NOMBRE DE LOGEMENTS | NOMBRE DE BATIMENTS                    | DIMINUTION DU NOMBRE DE LOGEMENTS | NOMBRE DE BATIMENTS |
| <b>BELGIQUE</b>                        | <b>1247</b>                              | <b>3050</b>                         | <b>233</b>                             | <b>380</b>                        | <b>15987</b>        |
| <b>REGION DE BRUXELLES-CAPITALE</b>    | <b>113</b>                               | <b>367</b>                          | <b>38</b>                              | <b>68</b>                         | <b>644</b>          |
| BRUXELLES-CAPITALE                     | 113                                      | 367                                 | 38                                     | 68                                | 644                 |
| <b>REGION FLAMANDE</b>                 | <b>482</b>                               | <b>1092</b>                         | <b>150</b>                             | <b>237</b>                        | <b>10570</b>        |
| <b>PROVINCE D'ANVERS</b>               | <b>82</b>                                | <b>182</b>                          | <b>38</b>                              | <b>80</b>                         | <b>2212</b>         |
| ANVERS                                 | 34                                       | 90                                  | 20                                     | 58                                | 1276                |
| MALINES                                | 28                                       | 57                                  | 14                                     | 18                                | 518                 |
| TURNHOUT                               | 20                                       | 35                                  | 4                                      | 4                                 | 418                 |
| <b>PROVINCE DE LIMBOURG</b>            | <b>124</b>                               | <b>266</b>                          | <b>13</b>                              | <b>20</b>                         | <b>1299</b>         |
| HASSELT                                | 61                                       | 161                                 | 7                                      | 10                                | 648                 |
| MAASEIK                                | 30                                       | 53                                  | 2                                      | 6                                 | 331                 |
| TONGRES                                | 33                                       | 52                                  | 4                                      | 4                                 | 320                 |
| <b>PROVINCE DE FLANDRE ORIENTALE</b>   | <b>124</b>                               | <b>355</b>                          | <b>51</b>                              | <b>86</b>                         | <b>3274</b>         |
| ALOST                                  | 9  | 19                                  | 2                                      | 3                                 | 329                 |
| TERMONDE                               | 9  | 35                                  | 7                                      | 7                                 | 363                 |
| EEKLO                                  | 6  | 15                                  | 2                                      | 2                                 | 222                 |
| GAND                                   | 83                                       | 236                                 | 28                                     | 59                                | 1671                |
| AUDENARDE                              | 7  | 37                                  | 3                                      | 5                                 | 228                 |
| SAINT-NICOLAS                          | 10                                       | 13                                  | 9                                      | 10                                | 461                 |
| <b>PROVINCE DE BRABANT FLAMAND</b>     | <b>82</b>                                | <b>159</b>                          | <b>24</b>                              | <b>24</b>                         | <b>1726</b>         |
| HAL-VILVORDE                           | 43                                       | 72                                  | 14                                     | 14                                | 997                 |
| LOUVAIN                                | 39                                       | 87                                  | 10                                     | 10                                | 729                 |
| <b>PROVINCE DE FLANDRE OCCIDENTALE</b> | <b>70</b>                                | <b>130</b>                          | <b>24</b>                              | <b>27</b>                         | <b>2059</b>         |
| BRUGES                                 | 14                                       | 19                                  | 7                                      | 7                                 | 556                 |
| DIXMUDE                                | 3  | 13                                  | 1                                      | 1                                 | 133                 |
| YPRES                                  | 6  | 12                                  | 2                                      | 2                                 | 233                 |
| COURTRAI                               | 18                                       | 34                                  | 5                                      | 5                                 | 416                 |
| OSTENDE                                | 14                                       | 24                                  | 1                                      | 1                                 | 140                 |
| ROULERS                                | 7  | 14                                  | 3                                      | 3                                 | 320                 |
| TIELT                                  | 3  | 6                                   | 3                                      | 3                                 | 160                 |
| FURNES                                 | 5  | 8                                   | 2                                      | 5                                 | 101                 |
| <b>REGION WALLONNE</b>                 | <b>652</b>                               | <b>1591</b>                         | <b>45</b>                              | <b>75</b>                         | <b>4773</b>         |
| <b>PROVINCE DE BRABANT WALLON</b>      | <b>57</b>                                | <b>103</b>                          | <b>2</b>                               | <b>2</b>                          | <b>548</b>          |
| NIVELLES                               | 57                                       | 103                                 | 2                                      | 2                                 | 548                 |
| <b>PROVINCE DE HAINAUT</b>             | <b>215</b>                               | <b>720</b>                          | <b>23</b>                              | <b>32</b>                         | <b>1458</b>         |
| ATH                                    | 14                                       | 40                                  | 2                                      | 6                                 | 57                  |
| CHARLEROI                              | 52                                       | 136                                 | 4                                      | 7                                 | 387                 |
| MONS                                   | 29                                       | 136                                 | 5                                      | 5                                 | 338                 |
| MOUSCRON                               | 11                                       | 41                                  | 4                                      | 4                                 | 72                  |
| SOIGNIES                               | 68                                       | 253                                 | 3                                      | 5                                 | 265                 |
| THUIN                                  | 28                                       | 87                                  |  |                                   | 193                 |
| TOURNAI                                | 13                                       | 27                                  | 5                                      | 5                                 | 146                 |
| <b>PROVINCE DE LIEGE</b>               | <b>201</b>                               | <b>441</b>                          | <b>15</b>                              | <b>36</b>                         | <b>1692</b>         |
| HUY                                    | 26                                       | 39                                  | 2                                      | 2                                 | 244                 |
| LIEGE                                  | 69                                       | 186                                 | 8                                      | 26                                | 891                 |
| VERVIERS                               | 83                                       | 180                                 | 5                                      | 8                                 | 403                 |
| WAREMME                                | 23                                       | 36                                  |  |                                   | 154                 |
| <b>PROVINCE DE LUXEMBOURG</b>          | <b>65</b>                                | <b>110</b>                          | <b>2</b>                               | <b>2</b>                          | <b>347</b>          |
| ARLON                                  | 11                                       | 16                                  | 1                                      | 1                                 | 76                  |
| BASTOGNE                               | 16                                       | 34                                  |  |                                   | 66                  |
| MARCHE-EN-FAMENNE                      | 14                                       | 21                                  |  |                                   | 73                  |
| NEUFCHATEAU                            | 12                                       | 20                                  | 1                                      | 1                                 | 70                  |
| VIRTON                                 | 12                                       | 19                                  |  |                                   | 62                  |
| <b>PROVINCE DE NAMUR</b>               | <b>114</b>                               | <b>217</b>                          | <b>3</b>                               | <b>3</b>                          | <b>728</b>          |
| DINANT                                 | 21                                       | 30                                  |  |                                   | 119                 |
| NAMUR                                  | 78                                       | 167                                 | 3                                      | 3                                 | 533                 |
| PHILIPPEVILLE                          | 15                                       | 20                                  |  |                                   | 76                  |

**25. BATIMENTS RESIDENTIELS DONT LA TRANSFORMATION A COMMENCE ET CHANGEMENT DU NOMBRE DE LOGEMENTS, D'APRES LA QUALITE DU MAITRE DE L'OUVRAGE**

ENREGISTRES EN 1998

| QUALITE DU MAITRE DE L'OUVRAGE<br>(1) | TRANSFORMATIONS MODIFIANT LE NOMBRE DE LOGEMENTS |                     |                     |                     |                     |
|---------------------------------------|--|---------------------|---------------------|---------------------|---------------------|
|                                       | AUGMENTATION (2)                                 |                     | DIMINUTION (2)      |                     | SANS CHANGEMENT     |
|                                       | NOMBRE DE BATIMENTS                              | NOMBRE DE LOGEMENTS | NOMBRE DE BATIMENTS | NOMBRE DE LOGEMENTS | NOMBRE DE BATIMENTS |
| 01                                    | 1035   | 2019                | 193                 | 253                 | 15282               |
| 02                                    | 83   | 459                 | 23                  | 40                  | 307                 |
| 03                                    | 27   | 89                  | 3                   | 14                  | 43                  |
| 04                                    | 61   | 262                 | 9                   | 15                  | 226                 |
| 05                                    | 18   | 143                 | 3                   | 39                  | 83                  |
| 06                                    | 16   | 57                  | 2                   | 19                  | 23                  |
| 07                                    | -  | -                   | -                   | -                   | 1                   |
| 08                                    | 1  | 2                   | -                   | -                   | -                   |
| 09                                    | 2  | 8                   | -                   | -                   | 4                   |
| 10                                    | 4  | 11                  | -                   | -                   | 18                  |
| 11                                    | -  | -                   | -                   | -                   | -                   |
| <b>TOTAL</b>                          | <b>1247</b>                                      | <b>3050</b>         | <b>233</b>          | <b>380</b>          | <b>15987</b>        |

**26. BATIMENTS RESIDENTIELS DONT LA TRANSFORMATION A COMMENCE ET CHANGEMENT DE VOLUME, D'APRES LA QUALITE DU MAITRE DE L'OUVRAGE**

ENREGISTRES EN 1998

| QUALITE DU MAITRE DE L'OUVRAGE<br>(1) | TRANSFORMATIONS             |                |                           |               |                           |
|---------------------------------------|-----------------------------|----------------|---------------------------|---------------|---------------------------|
|                                       | AVEC AUGMENTATION DE VOLUME |                | AVEC DIMINUTION DE VOLUME |               | SANS CHANGEMENT DE VOLUME |
|                                       | NOMBRE DE BATIMENTS         | VOLUME (M3)    | NOMBRE DE BATIMENTS       | VOLUME (M3)   | NOMBRE DE BATIMENTS       |
| 01                                    | 14100                       | 2172042        | 1309                      | 155233        | 1101                      |
| 02                                    | 305                         | 106363         | 43                        | 26741         | 65                        |
| 03                                    | 35                          | 10989          | 17                        | 2299          | 21                        |
| 04                                    | 219                         | 76031          | 32                        | 5861          | 45                        |
| 05                                    | 77                          | 114656         | 13                        | 10954         | 14                        |
| 06                                    | 27                          | 9680           | 7                         | 6015          | 7                         |
| 07                                    | 1                           | 451            | -                         | -             | -                         |
| 08                                    | -                           | -              | -                         | -             | 1                         |
| 09                                    | 4                           | 148            | 1                         | 260           | 1                         |
| 10                                    | 14                          | 44363          | 4                         | 247           | 4                         |
| 11                                    | -                           | -              | -                         | -             | -                         |
| <b>TOTAL</b>                          | <b>14782</b>                | <b>2534723</b> | <b>1426</b>               | <b>207610</b> | <b>1259</b>               |

(1) QUALITE DU MAITRE DE L'OUVRAGE :

- 01 = PARTICULIER  
 02 = SOCIETE ANONYME (SAUF 6 CI-DESSOUS)  
 03 = SOCIETE COOPERATIVE (SAUF 6 CI-DESSOUS)  
 04 = AUTRE SOCIETE (SAUF 6 CI-DESSOUS)  
 05 = ASSOCIATION SANS BUT LUCRATIF  
 06 = SOCIETE AGREEE PAR LA SOCIETE NATIONALE DU LOGEMENT OU LA SOCIETE NATIONALE TERRIENNE.  
 07 = ETAT BELGE  
 08 = PROVINCE  
 09 = COMMUNE  
 10 = ORGANISME DEPENDANT DE L'ETAT, DE LA PROVINCE OU DE LA COMMUNE  
 11 = AUTRES MAITRES DE L'OUVRAGE

(2) DIFFERENCE ENTRE LES NOMBRES DE LOGEMENTS AJOUTES ET SUPPRIMES

**27. BATIMENTS RESIDENTIELS DONT LA TRANSFORMATION A COMMENCE : LOGEMENTS PAR PROVINCE ET D'APRES LEUR DESTINATION**

ENREGISTRES EN 1998

|                                     | DESTINATION                                      |            |                                 |           |                                       |          |                            |          |                         |          |             |            |
|-------------------------------------|--|------------|---------------------------------|-----------|---------------------------------------|----------|----------------------------|----------|-------------------------|----------|-------------|------------|
|                                     | RESIDENCE D'UN OU PLUSIEURS MENAGES PARTICULIERS |            | RESIDENCE D'UN MENAGE COLLECTIF |           | RESIDENCE OCCASIONNELLE               |          |                            |          |                         |          | TOTAL       |            |
|                                     |  |            |                                 |           | DE VACANCIERS, TOURISTES OU VOYAGEURS |          | DE PERSONNES EN TRAITEMENT |          | D'ELEVES OU D'ETUDIANTS |          |             |            |
|                                     | +  | -          | +                               | -         | +                                     | -        | +                          | -        | +                       | -        | +           | -          |
| <b>BELGIQUE</b>                     | <b>2771</b>                                      | <b>327</b> | <b>207</b>                      | <b>46</b> | <b>17</b>                             | <b>3</b> | <b>47</b>                  | <b>-</b> | <b>8</b>                | <b>4</b> | <b>3050</b> | <b>380</b> |
| <b>REGION DE BRUXELLES-CAPITALE</b> | <b>355</b>                                       | <b>67</b>  | <b>1</b>                        | <b>1</b>  | <b>1</b>                              | <b>-</b> | <b>10</b>                  | <b>-</b> | <b>-</b>                | <b>-</b> | <b>367</b>  | <b>68</b>  |
| <b>REGION FLAMANDE</b>              | <b>1057</b>                                      | <b>190</b> | <b>17</b>                       | <b>40</b> | <b>9</b>                              | <b>3</b> | <b>1</b>                   | <b>-</b> | <b>8</b>                | <b>4</b> | <b>1092</b> | <b>237</b> |
| PROVINCE D'ANVERS                   | 165  | 41         | 10                              | 36        | -                                     | 3        | -                          | -        | 7                       | -        | 182         | 80         |
| PROVINCE DE LIMBOURG                | 256  | 20         | 7                               | -         | 2                                     | -        | 1                          | -        | -                       | -        | 266         | 20         |
| PROVINCE DE FLANDRE ORIENTALE       | 354  | 78         | -                               | 4         | -                                     | -        | -                          | -        | 1                       | 4        | 355         | 86         |
| PROVINCE DE BRABANT FLAMAND         | 159  | 24         | -                               | -         | -                                     | -        | -                          | -        | -                       | -        | 159         | 24         |
| PROVINCE DE FLANDRE OCCIDENTALE     | 123  | 27         | -                               | -         | 7                                     | -        | -                          | -        | -                       | -        | 130         | 27         |
| <b>REGION WALLONNE</b>              | <b>1359</b>                                      | <b>70</b>  | <b>189</b>                      | <b>5</b>  | <b>7</b>                              | <b>-</b> | <b>36</b>                  | <b>-</b> | <b>-</b>                | <b>-</b> | <b>1591</b> | <b>75</b>  |
| PROVINCE DE BRABANT WALLON          | 103  | 2          | -                               | -         | -                                     | -        | -                          | -        | -                       | -        | 103         | 2          |
| PROVINCE DE HAINAUT                 | 530  | 27         | 149                             | 5         | 5                                     | -        | 36                         | -        | -                       | -        | 720         | 32         |
| PROVINCE DE LIEGE                   | 441  | 36         | -                               | -         | -                                     | -        | -                          | -        | -                       | -        | 441         | 36         |
| PROVINCE DE LUXEMBOURG              | 108  | 2          | -                               | -         | 2                                     | -        | -                          | -        | -                       | -        | 110         | 2          |
| PROVINCE DE NAMUR                   | 177  | 3          | 40                              | -         | -                                     | -        | -                          | -        | -                       | -        | 217         | 3          |

(+ ) AUGMENTATION DU NOMBRE DE LOGEMENTS

(- ) DIMINUTION DU NOMBRE DE LOGEMENTS

**28. BATIMENTS RESIDENTIELS DONT LA TRANSFORMATION A COMMENCE AVEC CHANGEMENT DE VOLUME, PAR PROVINCE ET PAR CATEGORIE DE VOLUME**

ENREGISTRES EN 1998

| CATEGORIE DE VOLUME                                    | BELGIQUE     | REGION DE BRUXELLES-CAPITALE | ANVERS      | LIMBOURG    | FLANDRE ORIENTALE | BRABANT FLAMAND | FLANDRE OCCIDENTALE | BRABANT WALLON | HAINAUT     | LIEGE       | LUXEMBOURG | NAMUR      |
|--|--------------|------------------------------|-------------|-------------|-------------------|-----------------|---------------------|----------------|-------------|-------------|------------|------------|
| <b>NOMBRE DE BATIMENTS AVEC AUGMENTATION DE VOLUME</b> |              |                              |             |             |                   |                 |                     |                |             |             |            |            |
| - 99 M3  | 8843         | 460                          | 1288        | 656         | 2020              | 1004            | 1179                | 222            | 721         | 836         | 129        | 328        |
| 100 A 199 M3   | 3524         | 96                           | 436         | 348         | 551               | 326             | 405                 | 158            | 400         | 481         | 114        | 209        |
| 200 A 299 M3   | 1183         | 26                           | 128         | 121         | 168               | 115             | 124                 | 69             | 163         | 149         | 39         | 81         |
| 300 A 399 M3   | 514          | 16                           | 67          | 40          | 69                | 55              | 62                  | 31             | 50          | 72          | 16         | 36         |
| 400 A 499 M3   | 256          | 12                           | 25          | 25          | 35                | 34              | 31                  | 25             | 21          | 26          | 8          | 14         |
| 500 A 749 M3   | 250          | 6                            | 29          | 27          | 39                | 30              | 19                  | 12             | 26          | 38          | 6          | 18         |
| 750 A 999 M3   | 80           | 6                            | 8           | 4           | 18                | 7               | 7                   | 6              | 7           | 9           | 2          | 6          |
| 1 000 A 1 499 M3                                       | 57           | 5                            | 6           | 4           | 9                 | 7               | 5                   | 6              | 6           | 4           | 2          | 3          |
| 1 500 A 1 999 M3                                       | 22           | 2                            | 3           | 3           | 3                 | 2               | 2                   | 3              | 1           | 2           | 1          | -          |
| 2 000 A 2 999 M3                                       | 20           | 1                            | 5           | -           | 2                 | -               | 4                   | 1              | 5           | 1           | 1          | -          |
| 3 000 A 3 999 M3                                       | 9            | -                            | 2           | -           | -                 | 1               | -                   | -              | 2           | 2           | 1          | 1          |
| 4 000 A 4 999 M3                                       | 5            | -                            | 1           | -           | 2                 | 1               | -                   | -              | 1           | -           | -          | -          |
| 5 000 A 9 999 M3                                       | 13           | -                            | 1           | 2           | 2                 | -               | -                   | -              | 3           | 2           | -          | 3          |
| 10 000 M3 ET PLUS                                      | 6            | -                            | 2           | -           | -                 | -               | 1                   | -              | 1           | 1           | 1          | -          |
| <b>TOTAL</b>   | <b>14782</b> | <b>630</b>                   | <b>2001</b> | <b>1230</b> | <b>2918</b>       | <b>1582</b>     | <b>1839</b>         | <b>533</b>     | <b>1407</b> | <b>1623</b> | <b>320</b> | <b>699</b> |
| <b>NOMBRE DE BATIMENTS AVEC DIMINUTION DE VOLUME</b>   |              |                              |             |             |                   |                 |                     |                |             |             |            |            |
| - 99 M3  | 984          | 41                           | 179         | 89          | 248               | 98              | 161                 | 17             | 60          | 51          | 17         | 23         |
| 100 A 199 M3   | 201          | 10                           | 37          | 15          | 49                | 17              | 29                  | 5              | 14          | 16          | 6          | 3          |
| 200 A 299 M3   | 88           | 4                            | 13          | 8           | 11                | 13              | 14                  | 1              | 11          | 8           | 1          | 4          |
| 300 A 399 M3   | 50           | -                            | 7           | 1           | 12                | 10              | 6                   | 2              | 5           | 3           | 1          | 3          |
| 400 A 499 M3   | 36           | 1                            | 1           | 4           | 8                 | 8               | 5                   | -              | 2           | 6           | 1          | -          |
| 500 A 749 M3   | 33           | 2                            | 2           | 5           | 6                 | 4               | 4                   | 1              | 1           | 7           | 1          | -          |
| 750 A 999 M3   | 12           | 1                            | 1           | -           | 3                 | 2               | -                   | -              | 1           | 3           | 1          | -          |
| 1 000 A 1 499 M3                                       | 12           | 1                            | 3           | 1           | 1                 | 2               | 1                   | 1              | 2           | -           | -          | -          |
| 1 500 A 1 999 M3                                       | 2            | -                            | -           | -           | 1                 | -               | -                   | -              | -           | 1           | -          | -          |
| 2 000 A 2 999 M3                                       | 3            | -                            | 1           | -           | 1                 | -               | 1                   | -              | -           | -           | -          | -          |
| 3 000 A 3 999 M3                                       | 1            | -                            | -           | -           | 1                 | -               | -                   | -              | -           | -           | -          | -          |
| 4 000 A 4 999 M3                                       | -            | -                            | -           | -           | -                 | -               | -                   | -              | -           | -           | -          | -          |
| 5 000 A 9 999 M3                                       | 3            | -                            | -           | -           | -                 | -               | -                   | -              | 1           | 2           | -          | -          |
| 10 000 M3 ET PLUS                                      | 1            | -                            | -           | -           | -                 | -               | -                   | -              | -           | 1           | -          | -          |
| <b>TOTAL</b>   | <b>1426</b>  | <b>60</b>                    | <b>244</b>  | <b>123</b>  | <b>341</b>        | <b>154</b>      | <b>221</b>          | <b>27</b>      | <b>97</b>   | <b>98</b>   | <b>28</b>  | <b>33</b>  |
| <b>NOMBRE DE BATIMENTS AVEC VOLUME INCHANGE</b>        |              |                              |             |             |                   |                 |                     |                |             |             |            |            |
|  | 1259         | 105                          | 87          | 83          | 190               | 96              | 93                  | 47             | 192         | 187         | 66         | 113        |

## 29. BATIMENTS RESIDENTIELS DONT LA DEMOLITION A COMMENCE, PAR ARRONDISSEMENT ADMINISTRATIF

ENREGISTRES EN 1998

|  | DEMOLITIONS (1)     |                     | DESTRUCTIONS (2)    |                     |
|--|---------------------|---------------------|---------------------|---------------------|
|  | NOMBRE DE BATIMENTS | NOMBRE DE LOGEMENTS | NOMBRE DE BATIMENTS | NOMBRE DE LOGEMENTS |
| <b>BELGIQUE</b>                        | <b>1997</b>         | <b>2161</b>         | <b>45</b>           |                     |
| <b>REGION DE BRUXELLES-CAPITALE</b>    | <b>71</b>           | <b>71</b>           | <b>12</b>           | <b>145</b>          |
| BRUXELLES-CAPITALE                     | 71                  | 71                  | 12                  | 145                 |
| <b>REGION FLAMANDE</b>                 | <b>1787</b>         | <b>1979</b>         | <b>32</b>           | <b>36</b>           |
| <b>PROVINCE D'ANVERS</b>               | <b>360</b>          | <b>328</b>          | <b>14</b>           | <b>14</b>           |
| ANVERS                                 | 161                 | 146                 | 11                  | 11                  |
| MALINES                                | 121                 | 119                 |                     |                     |
| TURNHOUT                               | 78                  | 63                  | 3                   | 3                   |
| <b>PROVINCE DE LIMBOURG</b>            | <b>151</b>          | <b>122</b>          |                     |                     |
| HASSELT                                | 74                  | 66                  |                     |                     |
| MAASEIK                                | 45                  | 33                  |                     |                     |
| TONGRES                                | 32                  | 23                  |                     |                     |
| <b>PROVINCE DE FLANDRE ORIENTALE</b>   | <b>684</b>          | <b>977</b>          | <b>15</b>           | <b>19</b>           |
| ALOST                                  | 74                  | 68                  |                     |                     |
| TERMONDE                               | 127                 | 114                 |                     |                     |
| EEKLO                                  | 66                  | 62                  | 15                  | 19                  |
| GAND                                   | 272                 | 600                 |                     |                     |
| AUDENARDE                              | 33                  | 31                  |                     |                     |
| SAINT-NICOLAS                          | 112                 | 102                 |                     |                     |
| <b>PROVINCE DE BRABANT FLAMAND</b>     | <b>206</b>          | <b>167</b>          |                     |                     |
| HAL-VILVORDE                           | 97                  | 77                  |                     |                     |
| LOUVAIN                                | 109                 | 90                  |                     |                     |
| <b>PROVINCE DE FLANDRE OCCIDENTALE</b> | <b>386</b>          | <b>385</b>          |                     |                     |
| BRUGES                                 | 106                 | 119                 |                     |                     |
| DIXMUDE                                | 23                  | 21                  |                     |                     |
| YPRES                                  | 35                  | 32                  |                     |                     |
| COURTRAI                               | 59                  | 55                  |                     |                     |
| OSTENDE                                | 62                  | 59                  |                     |                     |
| ROULERS                                | 49                  | 43                  |                     |                     |
| TIELT                                  | 34                  | 27                  |                     |                     |
| FURNES                                 | 18                  | 29                  |                     |                     |
| <b>REGION WALLONNE</b>                 | <b>139</b>          | <b>111</b>          | <b>1</b>            | <b>2</b>            |
| <b>PROVINCE DE BRABANT WALLON</b>      | <b>15</b>           | <b>10</b>           |                     |                     |
| NIVELLES                               | 15                  | 10                  |                     |                     |
| <b>PROVINCE DE HAINAUT</b>             | <b>52</b>           | <b>44</b>           |                     |                     |
| ATH                                    | 5                   | 5                   |                     |                     |
| CHARLEROI                              | 12                  | 11                  |                     |                     |
| MONS                                   | 11                  | 8                   |                     |                     |
| MOUSCRON                               | 10                  | 10                  |                     |                     |
| SOIGNIES                               | 7                   | 5                   |                     |                     |
| THUIN                                  | 2                   | 1                   |                     |                     |
| TOURNAI                                | 5                   | 4                   |                     |                     |
| <b>PROVINCE DE LIEGE</b>               | <b>50</b>           | <b>39</b>           | <b>1</b>            | <b>2</b>            |
| HUY                                    | 3                   | 2                   |                     |                     |
| LIEGE                                  | 32                  | 24                  |                     |                     |
| VERVIERS                               | 10                  | 9                   | 1                   | 2                   |
| WAREMME                                | 5                   | 4                   |                     |                     |
| <b>PROVINCE DE LUXEMBOURG</b>          | <b>8</b>            | <b>6</b>            |                     |                     |
| ARLON                                  | 1                   | 1                   |                     |                     |
| BASTOGNE                               | 4                   | 2                   |                     |                     |
| MARCHE-EN-FAMENNE                      | 1                   | 1                   |                     |                     |
| NEUFCHATEAU                            |                     |                     |                     |                     |
| VIRTON                                 | 2                   | 2                   |                     |                     |
| <b>PROVINCE DE NAMUR</b>               | <b>14</b>           | <b>12</b>           |                     |                     |
| DINANT                                 | 1                   | 1                   |                     |                     |
| NAMUR                                  |                     |                     |                     |                     |
| PHILIPPEVILLE                          | 13                  | 11                  |                     |                     |

(1) DEMOLITIONS EN VUE PRINCIPALEMENT DE RECONSTRUCTION.

(2) DESTRUCTION POUR CAUSE FORTUITE ET BATIMENTS DEMOLIS POUR CAUSE D'UTILITE PUBLIQUE.

**30. CONSTRUCTIONS NOUVELLES ET RECONSTRUCTIONS TOTALES DE BATIMENTS NON RESIDENTIELS COMMENCEES : BATIMENTS ET LOGEMENTS, PAR ARRONDISSEMENT ADMINISTRATIF**

ENREGISTREES EN 1998

|  | BATIMENTS CONTENANT DES LOGEMENTS |                |                     | BATIMENTS SANS LOGEMENTS |                 |
|--|-----------------------------------|----------------|---------------------|--------------------------|-----------------|
|  | NOMBRE DE BATIMENTS               | VOLUME (M3)    | NOMBRE DE LOGEMENTS | NOMBRE DE BATIMENTS      | VOLUME (M3)     |
| <b>BELGIQUE</b>                        | <b>446</b>                        | <b>3272137</b> | <b>660</b>          | <b>4436</b>              | <b>27608036</b> |
| <b>REGION DE BRUXELLES-CAPITALE</b>    | <b>6</b>                          | <b>173700</b>  | <b>25</b>           | <b>40</b>                | <b>942036</b>   |
| BRUXELLES-CAPITALE                     | 6                                 | 173700         | 25                  | 40                       | 942036          |
| <b>REGION FLAMANDE</b>                 | <b>349</b>                        | <b>2238986</b> | <b>449</b>          | <b>3141</b>              | <b>21598945</b> |
| <b>PROVINCE D'ANVERS</b>               | <b>75</b>                         | <b>539682</b>  | <b>93</b>           | <b>594</b>               | <b>6074858</b>  |
| ANVERS                                 | 28                                | 140298         | 37                  | 298                      | 4133647         |
| MALINES                                | 20                                | 184133         | 21                  | 124                      | 1072952         |
| TURNHOUT                               | 27                                | 215251         | 35                  | 172                      | 868259          |
| <b>PROVINCE DE LIMBOURG</b>            | <b>82</b>                         | <b>395677</b>  | <b>108</b>          | <b>416</b>               | <b>2136319</b>  |
| HASSELT                                | 27                                | 146126         | 34                  | 165                      | 978388          |
| MAASEIK                                | 33                                | 141309         | 44                  | 182                      | 859405          |
| TONGRES                                | 22                                | 108242         | 30                  | 69                       | 298526          |
| <b>PROVINCE DE FLANDRE ORIENTALE</b>   | <b>88</b>                         | <b>802979</b>  | <b>101</b>          | <b>901</b>               | <b>6236356</b>  |
| ALOST                                  | 6                                 | 28320          | 8                   | 69                       | 236143          |
| TERMONDE                               | 11                                | 44251          | 15                  | 105                      | 972716          |
| EEKLO                                  | 6                                 | 22248          | 7                   | 90                       | 379594          |
| GAND                                   | 42                                | 351321         | 46                  | 413                      | 2583635         |
| AUDENARDE                              | 5                                 | 23112          | 5                   | 90                       | 416359          |
| SAINT-NICOLAS                          | 18                                | 333727         | 20                  | 134                      | 1647909         |
| <b>PROVINCE DE BRABANT FLAMAND</b>     | <b>37</b>                         | <b>183909</b>  | <b>49</b>           | <b>356</b>               | <b>1963485</b>  |
| HAL-VILVORDE                           | 17                                | 55530          | 26                  | 196                      | 1360567         |
| LOUVAIN                                | 20                                | 128379         | 23                  | 160                      | 602918          |
| <b>PROVINCE DE FLANDRE OCCIDENTALE</b> | <b>67</b>                         | <b>316739</b>  | <b>98</b>           | <b>874</b>               | <b>5187927</b>  |
| BRUGES                                 | 15                                | 79030          | 40                  | 115                      | 404489          |
| DIXMUDE                                | 1                                 | 5323           | 1                   | 79                       | 241599          |
| YPRES                                  | 4                                 | 11176          | 5                   | 135                      | 579780          |
| COURTRAI                               | 16                                | 67899          | 19                  | 143                      | 1935662         |
| OSTENDE                                | 10                                | 29431          | 12                  | 73                       | 334987          |
| ROULERS                                | 16                                | 83183          | 16                  | 135                      | 556469          |
| TIELT                                  | 3                                 | 26781          | 3                   | 145                      | 975591          |
| FURNES                                 | 2                                 | 13916          | 2                   | 49                       | 159350          |
| <b>REGION WALLONNE</b>                 | <b>91</b>                         | <b>859451</b>  | <b>186</b>          | <b>1255</b>              | <b>5067055</b>  |
| <b>PROVINCE DE BRABANT WALLON</b>      | <b>11</b>                         | <b>57680</b>   | <b>13</b>           | <b>93</b>                | <b>545646</b>   |
| NIVELLES                               | 11                                | 57680          | 13                  | 93                       | 545646          |
| <b>PROVINCE DE HAINAUT</b>             | <b>21</b>                         | <b>437064</b>  | <b>22</b>           | <b>377</b>               | <b>1601254</b>  |
| ATH                                    |                                   |                |                     | 14                       | 44418           |
| CHARLEROI                              | 4                                 | 236623         | 5                   | 99                       | 429648          |
| MONS                                   | 6                                 | 15023          | 6                   | 74                       | 188239          |
| MOUSCRON                               | 4                                 | 150421         | 4                   | 42                       | 355585          |
| SOIGNIES                               | 2                                 | 4443           | 2                   | 72                       | 323909          |
| THUIN                                  | 3                                 | 20050          | 3                   | 30                       | 68553           |
| TOURNAI                                | 2                                 | 10504          | 2                   | 46                       | 190902          |
| <b>PROVINCE DE LIEGE</b>               | <b>33</b>                         | <b>223203</b>  | <b>51</b>           | <b>382</b>               | <b>1544676</b>  |
| HUY                                    | 4                                 | 102110         | 5                   | 43                       | 111709          |
| LIEGE                                  | 13                                | 59539          | 19                  | 158                      | 672491          |
| VERVIERS                               | 10                                | 36120          | 20                  | 144                      | 622340          |
| WAREMME                                | 6                                 | 25434          | 7                   | 37                       | 138136          |
| <b>PROVINCE DE LUXEMBOURG</b>          | <b>7</b>                          | <b>33986</b>   | <b>8</b>            | <b>195</b>               | <b>803002</b>   |
| ARLON                                  | 2                                 | 15620          | 2                   | 28                       | 90564           |
| BASTOGNE                               |                                   |                |                     | 63                       | 379965          |
| MARCHE-EN-FAMENNE                      | 2                                 | 4933           | 3                   | 21                       | 80681           |
| NEUFCHATEAU                            | 2                                 | 11600          | 2                   | 37                       | 75578           |
| VIRTON                                 | 1                                 | 1833           | 1                   | 46                       | 176214          |
| <b>PROVINCE DE NAMUR</b>               | <b>19</b>                         | <b>107518</b>  | <b>92</b>           | <b>208</b>               | <b>572477</b>   |
| DINANT                                 | 3                                 | 15830          | 16                  | 50                       | 156865          |
| NAMUR                                  | 14                                | 75377          | 74                  | 117                      | 346698          |
| PHILIPPEVILLE                          | 2                                 | 16311          | 2                   | 41                       | 68914           |



**31. CONSTRUCTIONS NOUVELLES ET RECONSTRUCTIONS TOTALES DE BATIMENTS NON RESIDENTIELS COMMENCEES, D'APRES LA QUALITE DU MAITRE DE L'OUVRAGE ET PAR ARRONDISSEMENT ADMINISTRATIF**

ENREGISTREES EN 1998

|  | NOMBRE DE BATIMENTS D'APRES LA QUALITE DU MAITRE DE L'OUVRAGE (1) |             |           |            |            |           |          |          |           |           |    | TOTAL       |
|--|---|-------------|-----------|------------|------------|-----------|----------|----------|-----------|-----------|----|-------------|
|  | 01  | 02          | 03        | 04         | 05         | 06        | 07       | 08       | 09        | 10        | 11 |             |
| <b>BELGIQUE</b>                        | <b>2843</b>   | <b>1178</b> | <b>49</b> | <b>493</b> | <b>184</b> | <b>11</b> | <b>6</b> | <b>5</b> | <b>71</b> | <b>42</b> |    | <b>4882</b> |
| <b>REGION DE BRUXELLES-CAPITALE</b>    | <b>3</b>  | <b>31</b>   |           | <b>3</b>   | <b>8</b>   |           |          |          |           | <b>1</b>  |    | <b>46</b>   |
| BRUXELLES-CAPITALE                     | 3   | 31          |           | 3          | 8          |           |          |          |           | 1         |    | 46          |
| <b>REGION FLAMANDE</b>                 | <b>1994</b>   | <b>871</b>  | <b>26</b> | <b>369</b> | <b>136</b> | <b>7</b>  | <b>3</b> | <b>4</b> | <b>47</b> | <b>33</b> |    | <b>3490</b> |
| <b>PROVINCE D'ANVERS</b>               | <b>308</b>  | <b>232</b>  | <b>9</b>  | <b>74</b>  | <b>25</b>  | <b>3</b>  | <b>1</b> | <b>1</b> | <b>10</b> | <b>6</b>  |    | <b>669</b>  |
| ANVERS                                 | 128   | 134         | 4         | 35         | 13         |           | 1        |          | 8         | 3         |    | 326         |
| MALINES                                | 68  | 45          | 3         | 16         | 6          | 2         |          | 1        | 2         | 1         |    | 144         |
| TURNHOUT                               | 112   | 53          | 2         | 23         | 6          | 1         |          |          |           | 2         |    | 199         |
| <b>PROVINCE DE LIMBOURG</b>            | <b>276</b>  | <b>123</b>  | <b>2</b>  | <b>61</b>  | <b>22</b>  |           |          | <b>3</b> | <b>4</b>  | <b>7</b>  |    | <b>498</b>  |
| HASSELT                                | 81  | 67          | 1         | 24         | 12         |           |          | 3        | 2         | 2         |    | 192         |
| MAASEIK                                | 131   | 42          |           | 29         | 8          |           |          |          | 2         | 3         |    | 215         |
| TONGRES                                | 64  | 14          | 1         | 8          | 2          |           |          |          |           | 2         |    | 91          |
| <b>PROVINCE DE FLANDRE ORIENTALE</b>   | <b>556</b>  | <b>225</b>  | <b>11</b> | <b>104</b> | <b>47</b>  | <b>4</b>  | <b>2</b> |          | <b>25</b> | <b>15</b> |    | <b>989</b>  |
| Alost                                  | 44  | 12          |           | 5          | 5          |           | 1        |          | 4         | 4         |    | 75          |
| TERMONDE                               | 63  | 26          | 1         | 18         | 4          |           |          |          | 3         | 1         |    | 116         |
| EEKLO                                  | 79  | 6           | 2         | 4          | 2          |           |          |          | 2         | 1         |    | 96          |
| GAND                                   | 249   | 117         | 1         | 46         | 24         |           | 1        |          | 11        | 6         |    | 455         |
| AUDENARDE                              | 51  | 18          | 4         | 15         | 5          |           |          |          | 1         | 1         |    | 95          |
| SAINT-NICOLAS                          | 70  | 46          | 3         | 16         | 7          | 4         |          |          | 4         | 2         |    | 152         |
| <b>PROVINCE DE BRABANT FLAMAND</b>     | <b>227</b>  | <b>109</b>  | <b>3</b>  | <b>36</b>  | <b>13</b>  |           |          |          | <b>4</b>  | <b>1</b>  |    | <b>393</b>  |
| HAL-VILVORDE                           | 110   | 76          | 1         | 17         | 4          |           |          |          | 4         | 1         |    | 213         |
| LOUVAIN                                | 117   | 33          | 2         | 19         | 9          |           |          |          |           |           |    | 180         |
| <b>PROVINCE DE FLANDRE OCCIDENTALE</b> | <b>827</b>  | <b>182</b>  | <b>1</b>  | <b>94</b>  | <b>29</b>  |           |          |          | <b>4</b>  | <b>4</b>  |    | <b>941</b>  |
| BRUGES                                 | 87  | 21          | 1         | 13         | 6          |           |          |          |           | 2         |    | 130         |
| DIXMUDE                                | 71  | 6           |           | 1          | 1          |           |          |          | 1         |           |    | 80          |
| YPRES                                  | 105   | 17          |           | 13         | 2          |           |          |          | 1         | 1         |    | 139         |
| COURTRAI                               | 74  | 56          |           | 21         | 5          |           |          |          | 2         | 1         |    | 159         |
| OSTENDE                                | 48  | 26          |           | 4          | 5          |           |          |          |           |           |    | 83          |
| ROULERS                                | 92  | 28          |           | 25         | 6          |           |          |          |           |           |    | 151         |
| TIELT                                  | 107   | 24          |           | 15         | 2          |           |          |          |           |           |    | 148         |
| FURNES                                 | 43  | 4           |           | 2          | 2          |           |          |          |           |           |    | 51          |
| <b>REGION WALLONNE</b>                 | <b>846</b>  | <b>276</b>  | <b>23</b> | <b>121</b> | <b>40</b>  | <b>4</b>  | <b>3</b> | <b>1</b> | <b>24</b> | <b>8</b>  |    | <b>1346</b> |
| <b>PROVINCE DE BRABANT WALLON</b>      | <b>61</b>   | <b>27</b>   | <b>3</b>  | <b>4</b>   | <b>4</b>   | <b>1</b>  |          |          | <b>3</b>  | <b>1</b>  |    | <b>104</b>  |
| NIVELLES                               | 61  | 27          | 3         | 4          | 4          | 1         |          |          | 3         | 1         |    | 104         |
| <b>PROVINCE DE HAINAUT</b>             | <b>219</b>  | <b>104</b>  | <b>11</b> | <b>39</b>  | <b>10</b>  | <b>2</b>  | <b>1</b> |          | <b>9</b>  | <b>3</b>  |    | <b>398</b>  |
| ATH                                    | 8   | 4           | 1         | 1          |            |           |          |          |           |           |    | 14          |
| CHARLEROI                              | 47  | 37          | 3         | 8          | 5          |           |          |          | 2         | 1         |    | 103         |
| MONS                                   | 49  | 17          | 2         | 7          | 2          |           | 1        |          | 2         |           |    | 80          |
| MOUSCRON                               | 24  | 12          | 1         | 6          |            | 1         |          |          | 2         |           |    | 46          |
| SOIGNIES                               | 36  | 19          | 3         | 11         | 1          | 1         |          |          | 2         | 1         |    | 74          |
| THUIN                                  | 23  | 6           | 1         | 3          |            |           |          |          |           |           |    | 33          |
| TOURNAI                                | 32  | 9           |           | 3          | 2          |           |          |          | 1         | 1         |    | 48          |
| <b>PROVINCE DE LIEGE</b>               | <b>264</b>  | <b>84</b>   | <b>4</b>  | <b>44</b>  | <b>11</b>  |           | <b>1</b> | <b>1</b> | <b>6</b>  |           |    | <b>415</b>  |
| HUY                                    | 36  | 7           | 2         | 1          |            |           |          |          | 1         |           |    | 47          |
| LIEGE                                  | 100   | 37          | 2         | 21         | 7          |           | 1        |          | 3         |           |    | 171         |
| VERVIERS                               | 99  | 33          |           | 16         | 4          |           |          |          | 2         |           |    | 154         |
| WAREMME                                | 29  | 7           |           | 6          |            |           |          | 1        |           |           |    | 43          |
| <b>PROVINCE DE LUXEMBOURG</b>          | <b>146</b>  | <b>24</b>   | <b>2</b>  | <b>18</b>  | <b>6</b>   | <b>1</b>  |          |          | <b>5</b>  |           |    | <b>202</b>  |
| ARLON                                  | 18  | 4           |           | 5          | 2          |           |          |          | 1         |           |    | 30          |
| BASTOGNE                               | 50  | 6           |           | 3          | 1          |           |          |          | 3         |           |    | 63          |
| MARCHE-EN-FAMENNE                      | 13  | 5           | 2         | 2          |            |           |          |          | 1         |           |    | 23          |
| NEUFCHATEAU                            | 27  | 5           |           | 6          | 1          |           |          |          |           |           |    | 39          |
| VIRTON                                 | 38  | 4           |           | 2          | 2          | 1         |          |          |           |           |    | 47          |
| <b>PROVINCE DE NAMUR</b>               | <b>156</b>  | <b>37</b>   | <b>3</b>  | <b>16</b>  | <b>9</b>   |           | <b>1</b> |          | <b>1</b>  | <b>4</b>  |    | <b>227</b>  |
| DINANT                                 | 43  | 6           | 2         | 2          | 2          |           |          |          |           |           |    | 53          |
| NAMUR                                  | 78  | 30          | 1         | 13         | 4          |           | 1        |          |           | 4         |    | 131         |
| PHILIPPEVILLE                          | 35  | 1           |           | 3          | 3          |           |          |          | 1         |           |    | 43          |

(1) QUALITE DU MAITRE DE L'OUVRAGE :

01 = PARTICULIER

02 = SOCIETE ANONYME (SAUF 6 CI-DESSOUS)

03 = SOCIETE COOPERATIVE (SAUF 6 CI-DESSOUS)

04 = AUTRE SOCIETE (SAUF 6 CI-DESSOUS)

05 = ASSOCIATION SANS BUT LUCRATIF

06 = SOCIETE AGREEE PAR LA SOCIETE NATIONALE DU LOGEMENT OU LA SOCIETE NATIONALE TERRIENNE

07 = ETAT BELGE

08 = PROVINCE

09 = COMMUNE

10 = ORGANISME DEPENDANT DE L'ETAT, DE LA PROVINCE OU DE LA COMMUNE

11 = AUTRES MAITRES DE L'OUVRAGE

### 32. CONSTRUCTIONS NOUVELLES, RECONSTRUCTIONS TOTALES ET DEMOLITIONS DE BATIMENTS NON RESIDENTIELS, DONT LES TRAVAUX ONT COMMENCE, D'APRES LA QUALITE DU MAITRE DE L'OUVRAGE

ENREGISTREES EN 1998

| QUALITE DU MAITRE DE L'OUVRAGE<br>(1) | CONSTRUCTIONS NOUVELLES ET RECONSTRUCTIONS TOTALES |                 |                     |                     | DEMOLITIONS         |                     |
|---------------------------------------|--|-----------------|---------------------|---------------------|---------------------|---------------------|
|                                       | NOMBRE DE BATIMENTS                                | VOLUME (M3)     | SURFACE TOTALE (M2) | NOMBRE DE LOGEMENTS | NOMBRE DE BATIMENTS | NOMBRE DE LOGEMENTS |
| 01                                    | 2843   | 6589268         | 1368671             | 230                 | 1015                | 106                 |
| 02                                    | 1178   | 19853607        | 2814677             | 297                 | 455                 | 134                 |
| 03                                    | 49   | 325944          | 52255               | 7                   | 22                  | 6                   |
| 04                                    | 493  | 2672448         | 486043              | 98                  | 119                 | 24                  |
| 05                                    | 184  | 959054          | 180869              | 24                  | 105                 | 24                  |
| 06                                    | 11   | 15173           | 3624                | -                   | -                   | -                   |
| 07                                    | 6  | 24113           | 5780                | -                   | -                   | -                   |
| 08                                    | 5  | 14230           | 3162                | -                   | -                   | -                   |
| 09                                    | 71   | 196333          | 42017               | 1                   | 40                  | 11                  |
| 10                                    | 42   | 230003          | 61456               | 3                   | 17                  | 7                   |
| 11                                    | -  | -               | -                   | -                   | -                   | -                   |
| <b>TOTAL</b>                          | <b>4882</b>  | <b>30880173</b> | <b>5018554</b>      | <b>660</b>          | <b>1773</b>         | <b>312</b>          |

(1) QUALITE DU MAITRE DE L'OUVRAGE :

- 01 = PARTICULIER
- 02 = SOCIETE ANONYME (SAUF 6 CI-DESSOUS)
- 03 = SOCIETE COOPERATIVE (SAUF 6 CI-DESSOUS)
- 04 = AUTRE SOCIETE (SAUF 6 CI-DESSOUS)
- 05 = ASSOCIATION SANS BUT LUCRATIF
- 06 = SOCIETE AGREEE PAR LA SOCIETE NATIONALE DU LOGEMENT OU LA SOCIETE NATIONALE TERRIENNE
- 07 = ETAT BELGE
- 08 = PROVINCE
- 09 = COMMUNE
- 10 = ORGANISME DEPENDANT DE L'ETAT, DE LA PROVINCE OU DE LA COMMUNE
- 11 = AUTRES MAITRES DE L'OUVRAGE

### 33. CONSTRUCTIONS NOUVELLES ET RECONSTRUCTIONS TOTALES DE BATIMENTS NON RESIDENTIELS COMMENCEES D'APRES LEUR DESTINATION ET LA QUALITE DU MAITRE DE L'OUVRAGE

ENREGISTREES EN 1998

| DESTINATION<br>(1)         | QUALITE DU MAITRE DE L'OUVRAGE |                 |                     |                 |            |  |            |          |           |  |          |             |
|----------------------------|--------------------------------|-----------------|---------------------|-----------------|------------|--|------------|----------|-----------|--|----------|-------------|
|                            | PARTICULIER                    | SOCIETE ANONYME | SOCIETE COOPERATIVE | AUTRES SOCIETES | A.S.B.L    | SOCIETE AGREEE PAR LA SOC.NAT DU LOGEMENT ET SOC. NAT. TERR. | ETAT BELGE | PROVINCE | COMMUNE   | ORGANISME DEPENDANT DE L'ETAT, PROVINCE, COMMUNE | AUTRES   | TOTAL       |
| <b>NOMBRE DE BATIMENTS</b> |                                |                 |                     |                 |            |  |            |          |           |  |          |             |
| 06                         | 1207                           | 32              | 9                   | 58              | 7          | 1  | -          | -        | 1         | 2  | -        | 1317        |
| 07                         | 173                            | 381             | 11                  | 144             | 7          | 1  | -          | -        | 1         | 2  | -        | 720         |
| 08                         | 2                              | 7               | 1                   | 2               | -          | -  | 1          | -        | 8         | 7  | -        | 28          |
| 09                         | 499                            | 366             | 8                   | 131             | 20         | 1  | -          | -        | 7         | 3  | -        | 1035        |
| 10                         | 121                            | 126             | 2                   | 45              | 4          | -  | 1          | -        | 1         | 1  | -        | 301         |
| 11                         | 17                             | 8               | 1                   | 5               | 13         | -  | -          | -        | 7         | 1  | -        | 52          |
| 12                         | 40                             | 11              | 4                   | 11              | 18         | -  | -          | -        | 2         | 2  | -        | 88          |
| 13                         | -                              | 7               | -                   | -               | -          | 1  | 3          | -        | 7         | 7  | -        | 25          |
| 14                         | 17                             | 139             | 4                   | 25              | 14         | -  | -          | -        | -         | 1  | -        | 200         |
| 15                         | 5                              | 4               | -                   | 1               | 60         | -  | 1          | 3        | 24        | 8  | -        | 106         |
| 16                         | 22                             | 10              | 4                   | 11              | 28         | -  | -          | -        | 11        | -  | -        | 86          |
| 17                         | 32                             | 36              | -                   | 24              | 1          | -  | -          | -        | -         | -  | -        | 93          |
| 18                         | 702                            | 45              | 4                   | 34              | 5          | 7  | -          | 2        | 2         | 5  | -        | 806         |
| 19                         | 6                              | 6               | 1                   | 2               | 7          | -  | -          | -        | -         | 3  | -        | 25          |
| <b>TOTAL</b>               | <b>2843</b>                    | <b>1178</b>     | <b>49</b>           | <b>493</b>      | <b>184</b> | <b>11</b>  | <b>6</b>   | <b>5</b> | <b>71</b> | <b>42</b>  | <b>-</b> | <b>4882</b> |

(1) DESTINATION

- 06: BATIMENT POUR AGRICULTURE, HORTICULTURE OU ELEVAGE
- 07: BATIMENT POUR INDUSTRIE OU ARTISANAT
- 08: BATIMENT POUR ENTREPOSAGE, MANUTENTION, TRANSPORT (ENTREPRISES PUBLIQUES)
- 09: BATIMENT POUR ENTREPOSAGE, MANUTENTION, TRANSPORT (ENTREPRISES PRIVEES)
- 10: BATIMENT POUR COMMERCE, BANQUE, FINANCE, ASSURANCE
- 11: BATIMENT POUR SPECTACLES, DIVERTISSEMENTS, AUDITIONS
- 12: BATIMENT POUR SOINS PERSONNELS ET SERVICES (ETABLISSEMENTS OU LES MALADES NE SEJOURNENT PAS, POLYCLINIQUES, DISPENSAIRES, AINSI QUE LES CRECHES, SALONS DE COIFFURE, DE MANUCURE, DE PEDICURE ET DE BEAUTE, LES DEBITS DE BOISSONS, ETC...)
- 13: BATIMENT POUR ADMINISTRATION PUBLIQUE ET ADMINISTRATION PARASTATALE (BUREAUX)
- 14: BATIMENT POUR ADMINISTRATION PRIVEE (BUREAUX)
- 15: BATIMENT POUR USAGE CULTUREL (ENSEIGNEMENT, SCIENCE, ARTS)
- 16: BATIMENT POUR USAGE SPORTIF
- 17: BATIMENT POUR REPARATION ET ENTRETIEN D'AUTOS POUR DES TIERS
- 18: GARAGE PROPREMENT DIT, C'EST-A-DIRE ABRI INDIVIDUEL OU COLLECTIF POUR AUTOMOBILES PRIVEES
- 19: BATIMENT POUR D'AUTRES USAGES (EGLISE, CHAPELLE, TEMPLE, ETC...)

### 34. CONSTRUCTIONS NOUVELLES ET RECONSTRUCTIONS TOTALES DE BATIMENTS NON RESIDENTIELS COMMENCEES : VOLUME DES BATIMENTS D'APRES LEUR DESTINATION ET LA QUALITE DU MAITRE DE L'OUVRAGE

ENREGISTREES EN 1998

| DESTINATION<br>(1) | QUALITE DU MAITRE DE L'OUVRAGE |                    |                             |                        |              |  |               |               |              |  |          | TOTAL          |
|--------------------|--------------------------------|--------------------|-----------------------------|------------------------|--------------|--|---------------|---------------|--------------|--|----------|----------------|
|                    | PARTI-<br>CULIER               | SOCIETE<br>ANONYME | SOCIETE<br>COOPE-<br>RATIVE | AUTRES<br>SO-<br>CIEES | A.S.B.L      | SOCIETE<br>AGREEE<br>PAR LA<br>SOC.NAT<br>DU LO-<br>GEMENT<br>ET SOC.<br>NAT.<br>TERR. | ETAT<br>BELGE | PROVIN-<br>CE | COMMU-<br>NE | ORGANIS<br>ME DE-<br>PENDANT<br>DE<br>L'ETAT,<br>PROVIN-<br>CE,<br>COMMUNE | AUTRES   |                |
|                    | VOLUME (1 000 M3)              |                    |                             |                        |              |  |               |               |              |  |          |                |
| 06                 | 3946.8                         | 274.2              | 76.9                        | 360.5                  | 16.0         | 4.0  | -             | -             | 1.6          | 11.9   | -        | 4691.8         |
| 07                 | 736.0                          | 7373.1             | 33.0                        | 958.4                  | 44.2         | 4.0  | -             | -             | 9.5          | 5.8  | -        | 9164.0         |
| 08                 | 12.8                           | 127.6              | 0.0                         | 9.8                    | -            | -  | 5.6           | -             | 33.5         | 4.9  | -        | 194.2          |
| 09                 | 1201.3                         | 8765.0             | 158.8                       | 937.8                  | 67.5         | 0.2  | -             | -             | 5.0          | 46.9   | -        | 11182.6        |
| 10                 | 262.0                          | 620.2              | 17.2                        | 141.3                  | 13.8         | -  | 0.8           | -             | 0.2          | 0.9  | -        | 1056.3         |
| 11                 | 50.8                           | 56.3               | 0.3                         | 3.9                    | 10.0         | -  | -             | -             | 4.2          | 1.6  | -        | 127.1          |
| 12                 | 41.9                           | 21.5               | 5.5                         | 10.0                   | 107.9        | -  | -             | -             | 0.5          | 11.9   | -        | 199.3          |
| 13                 | -                              | 12.4               | -                           | -                      | -            | 3.0  | 16.0          | -             | 26.7         | 13.3   | -        | 71.3           |
| 14                 | 31.3                           | 2122.3             | 10.0                        | 48.4                   | 66.6         | -  | -             | -             | -            | 24.0   | -        | 2302.5         |
| 15                 | 11.2                           | 36.0               | -                           | 1.0                    | 417.8        | -  | 1.7           | 14.1          | 38.5         | 36.6   | -        | 558.9          |
| 16                 | 18.8                           | 137.1              | 21.9                        | 115.9                  | 171.2        | -  | -             | -             | 69.4         | -  | -        | 534.5          |
| 17                 | 78.0                           | 242.0              | -                           | 63.8                   | 2.8          | -  | -             | -             | -            | -  | -        | 386.5          |
| 18                 | 196.6                          | 48.7               | 2.2                         | 18.5                   | 3.6          | 4.0  | -             | 0.2           | 7.3          | 64.7   | -        | 345.8          |
| 19                 | 1.8                            | 15.1               | 0.2                         | 3.2                    | 37.7         | -  | -             | -             | -            | 7.5  | -        | 65.4           |
| <b>TOTAL</b>       | <b>6589.3</b>                  | <b>19853.6</b>     | <b>325.9</b>                | <b>2672.4</b>          | <b>959.1</b> | <b>15.2</b>  | <b>24.1</b>   | <b>14.2</b>   | <b>196.3</b> | <b>230.0</b>   | <b>-</b> | <b>30880.2</b> |

### 35. CONSTRUCTIONS NOUVELLES ET RECONSTRUCTIONS TOTALES DE BATIMENTS NON RESIDENTIELS COMMENCEES : SURFACE TOTALE DES BATIMENTS D'APRES LEUR DESTINATION ET LA QUALITE DU MAITRE DE L'OUVRAGE

ENREGISTREES EN 1998

| DESTINATION<br>(1) | QUALITE DU MAITRE DE L'OUVRAGE |                    |                             |                        |              |  |               |               |              |  |          | TOTAL         |
|--------------------|--------------------------------|--------------------|-----------------------------|------------------------|--------------|--|---------------|---------------|--------------|--|----------|---------------|
|                    | PARTI-<br>CULIER               | SOCIETE<br>ANONYME | SOCIETE<br>COOPE-<br>RATIVE | AUTRES<br>SO-<br>CIEES | A.S.B.L      | SOCIETE<br>AGREEE<br>PAR LA<br>SOC.NAT<br>DU LO-<br>GEMENT<br>ET SOC.<br>NAT.<br>TERR. | ETAT<br>BELGE | PROVIN-<br>CE | COMMU-<br>NE | ORGANIS<br>ME DE-<br>PENDANT<br>DE<br>L'ETAT,<br>PROVIN-<br>CE,<br>COMMUNE | AUTRES   |               |
|                    | SURFACE TOTALE (1 000 M2)      |                    |                             |                        |              |  |               |               |              |  |          |               |
| 06                 | 832.7                          | 51.9               | 12.3                        | 81.3                   | 3.8          | 1.0  | -             | -             | 0.5          | 1.7  | -        | 985.2         |
| 07                 | 137.0                          | 962.4              | 5.7                         | 167.8                  | 8.1          | 0.8  | -             | -             | 3.8          | 1.0  | -        | 1286.6        |
| 08                 | 3.5                            | 9.5                | 0.0                         | 1.6                    | -            | -  | 1.3           | -             | 5.7          | 1.7  | -        | 23.3          |
| 09                 | 219.2                          | 1024.0             | 24.3                        | 142.0                  | 12.2         | 0.0  | -             | -             | 1.0          | 7.1  | -        | 1429.7        |
| 10                 | 66.3                           | 128.4              | 1.6                         | 31.5                   | 3.5          | -  | 0.3           | -             | 0.0          | 0.3  | -        | 231.9         |
| 11                 | 8.6                            | 9.0                | 0.1                         | 1.2                    | 2.8          | -  | -             | -             | 1.2          | 0.4  | -        | 23.3          |
| 12                 | 12.1                           | 4.8                | 1.3                         | 2.6                    | 32.7         | -  | -             | -             | 0.2          | 3.0  | -        | 56.7          |
| 13                 | -                              | 4.0                | -                           | -                      | -            | 0.6  | 3.8           | -             | 7.3          | 4.0  | -        | 19.8          |
| 14                 | 7.3                            | 528.3              | 2.5                         | 13.4                   | 17.4         | -  | -             | -             | -            | 4.8  | -        | 573.7         |
| 15                 | 2.6                            | 11.1               | -                           | 0.2                    | 68.6         | -  | 0.4           | 3.1           | 10.6         | 7.3  | -        | 103.8         |
| 16                 | 5.3                            | 20.9               | 3.7                         | 23.9                   | 23.2         | -  | -             | -             | 10.6         | -  | -        | 87.7          |
| 17                 | 16.4                           | 42.0               | -                           | 14.3                   | 0.8          | -  | -             | -             | -            | -  | -        | 73.4          |
| 18                 | 57.0                           | 14.8               | 0.6                         | 5.4                    | 1.0          | 1.1  | -             | 0.1           | 1.2          | 28.4   | -        | 109.6         |
| 19                 | 0.7                            | 3.7                | 0.0                         | 0.8                    | 6.7          | -  | -             | -             | -            | 1.8  | -        | 13.8          |
| <b>TOTAL</b>       | <b>1368.7</b>                  | <b>2814.7</b>      | <b>52.3</b>                 | <b>486.0</b>           | <b>180.9</b> | <b>3.6</b>   | <b>5.8</b>    | <b>3.2</b>    | <b>42.0</b>  | <b>61.5</b>  | <b>-</b> | <b>5018.6</b> |

## (1) DESTINATION

- 06: BATIMENT POUR AGRICULTURE, HORTICULTURE OU ELEVAGE  
 07: BATIMENT POUR INDUSTRIE OU ARTISANAT  
 08: BATIMENT POUR ENTREPOSAGE, MANUTENTION, TRANSPORT (ENTREPRISES PUBLIQUES)  
 09: BATIMENT POUR ENTREPOSAGE, MANUTENTION, TRANSPORT (ENTREPRISES PRIVEES)  
 10: BATIMENT POUR COMMERCE, BANQUE, FINANCE, ASSURANCE  
 11: BATIMENT POUR SPECTACLES, DIVERTISSEMENTS, AUDITIONS  
 12: BATIMENT POUR SOINS PERSONNELS ET SERVICES (ETABLISSEMENTS OU LES MALADES NE SEJOURNENT PAS, POLYCLINIQUES, DISPENSAIRES, AINSI QUE LES CRECHES, SALONS DE COIFFURE, DE MANUCURE, DE PEDICURE ET DE BEAUTE, LES DEBITS DE BOISSONS, ETC...)  
 13: BATIMENT POUR ADMINISTRATION PUBLIQUE ET ADMINISTRATION PARASTATALE (BUREAUX)  
 14: BATIMENT POUR ADMINISTRATION PRIVEE (BUREAUX)  
 15: BATIMENT POUR USAGE CULTUREL (ENSEIGNEMENT, SCIENCE, ARTS)  
 16: BATIMENT POUR USAGE SPORTIF  
 17: BATIMENT POUR REPARATION ET ENTRETIEN D'AUTOS POUR DES TIERS  
 18: GARAGE PROPRESMENT DIT, C'EST-A-DIRE ABRI INDIVIDUEL OU COLLECTIF POUR AUTOMOBILES PRIVEES  
 19: BATIMENT POUR D'AUTRES USAGES (EGLISE, CHAPELLE, TEMPLE, ETC...)

**36. CONSTRUCTIONS NOUVELLES ET RECONSTRUCTIONS TOTALES DE BATIMENTS NON RESIDENTIELS COMMENCEES, PAR PROVINCE ET D'APRES LEUR DESTINATION**

ENREGISTREES EN 1998

| DESTINATION<br>(1)         | BELGIQUE    | REGION DE<br>BRUXELLES-<br>CAPITALE | ANVERS     | LIMBOURG   | FLANDRE<br>ORIENTALE | BRABANT<br>FLAMAND | FLANDRE<br>OCCIDENTALE | BRABANT<br>WALLON | HAINAUT    | LIEGE      | LUXEMBOURG | NAMUR      |
|----------------------------|-------------|-------------------------------------|------------|------------|----------------------|--------------------|------------------------|-------------------|------------|------------|------------|------------|
| <b>NOMBRE DE BATIMENTS</b> |             |                                     |            |            |                      |                    |                        |                   |            |            |            |            |
| 06                         | 1317        | 2                                   | 107        | 105        | 232                  | 111                | 343                    | 27                | 97         | 122        | 98         | 73         |
| 07                         | 720         | 9                                   | 119        | 108        | 149                  | 49                 | 131                    | 11                | 57         | 52         | 19         | 16         |
| 08                         | 28          | -                                   | 1          | 5          | 8                    | 1                  | 2                      | -                 | 3          | 4          | 2          | 2          |
| 09                         | 1035        | 4                                   | 170        | 91         | 257                  | 80                 | 248                    | 17                | 52         | 60         | 20         | 36         |
| 10                         | 301         | 7                                   | 33         | 28         | 40                   | 32                 | 45                     | 12                | 36         | 36         | 10         | 22         |
| 11                         | 52          | -                                   | 13         | 5          | 13                   | -                  | 5                      | 2                 | 7          | 2          | 2          | 3          |
| 12                         | 88          | 1                                   | 14         | 15         | 14                   | 10                 | 5                      | 3                 | 6          | 11         | 2          | 7          |
| 13                         | 25          | 2                                   | 2          | 4          | 6                    | 2                  | -                      | 1                 | 4          | 2          | 1          | 1          |
| 14                         | 200         | 9                                   | 40         | 21         | 39                   | 30                 | 26                     | 6                 | 9          | 9          | 3          | 8          |
| 15                         | 106         | 8                                   | 11         | 7          | 30                   | 8                  | 13                     | 4                 | 7          | 9          | 5          | 4          |
| 16                         | 86          | 1                                   | 11         | 10         | 23                   | 4                  | 8                      | 6                 | 7          | 10         | 4          | 2          |
| 17                         | 93          | 3                                   | 8          | 11         | 11                   | 5                  | 13                     | 3                 | 18         | 8          | 5          | 8          |
| 18                         | 806         | -                                   | 128        | 87         | 163                  | 61                 | 102                    | 11                | 93         | 88         | 31         | 42         |
| 19                         | 25          | -                                   | 12         | 1          | 4                    | -                  | -                      | 1                 | 2          | 2          | -          | 3          |
| <b>TOTAL</b>               | <b>4882</b> | <b>46</b>                           | <b>669</b> | <b>498</b> | <b>989</b>           | <b>393</b>         | <b>941</b>             | <b>104</b>        | <b>398</b> | <b>415</b> | <b>202</b> | <b>227</b> |

**37. CONSTRUCTIONS NOUVELLES ET RECONSTRUCTIONS TOTALES DE BATIMENTS NON RESIDENTIELS COMMENCEES : VOLUME DES BATIMENTS PAR PROVINCE ET D'APRES LEUR DESTINATION**

ENREGISTREES EN 1998

| DESTINATION<br>(1) | BELGIQUE         | REGION DE<br>BRUXELLES-<br>CAPITALE | ANVERS         | LIMBOURG       | FLANDRE<br>ORIENTALE | BRABANT<br>FLAMAND | FLANDRE<br>OCCIDENTALE | BRABANT<br>WALLON | HAINAUT       | LIEGE          | LUXEMBOURG     | NAMUR         |               |
|--------------------|------------------|-------------------------------------|----------------|----------------|----------------------|--------------------|------------------------|-------------------|---------------|----------------|----------------|---------------|---------------|
| <b>VOLUME (M3)</b> |                  |                                     |                |                |                      |                    |                        |                   |               |                |                |               |               |
| 06                 | BATN24506        | 4691834                             | 992            | 448860         | 363225               | 980271             | 333231                 | 1045200           | 102119        | 417114         | 396357         | 368424        | 236041        |
| 07                 | BATN24507        | 9163968                             | 152847         | 1295191        | 1047692              | 2436981            | 325823                 | 2116851           | 178891        | 813955         | 450203         | 275632        | 69902         |
| 08                 | BATN24508        | 194173                              | -              | 123840         | 1594                 | 17681              | 50                     | 1236              | -             | 20439          | 22280          | 664           | 6389          |
| 09                 | BATN24509        | 11182565                            | 90024          | 3798173        | 704563               | 2664068            | 517741                 | 1999676           | 193676        | 450824         | 555969         | 50941         | 156910        |
| 10                 | BATN24510        | 1056348                             | 33578          | 164522         | 88918                | 135442             | 101547                 | 129249            | 60100         | 121140         | 97466          | 65819         | 58567         |
| 11                 | BATN24511        | 127111                              | -              | 14272          | 37166                | 36066              | -                      | 7073              | 2027          | 4252           | 7959           | 1565          | 15731         |
| 12                 | BATN24512        | 199310                              | 57961          | 27929          | 32934                | 35710              | 9260                   | 4541              | 4918          | 9834           | 7150           | 745           | 1128          |
| 13                 | BATN24513        | 71337                               | 115            | 2885           | 11256                | 21218              | 4881                   | -                 | 2730          | 11110          | 10688          | 2950          | 3504          |
| 14                 | BATN24514        | 2302485                             | 393048         | 487319         | 78093                | 300022             | 777389                 | 85026             | 16282         | 37937          | 23899          | 8629          | 94841         |
| 15                 | BATN24515        | 558904                              | 299837         | 39519          | 15255                | 69416              | 32724                  | 27675             | 13312         | 24980          | 16114          | 16825         | 3247          |
| 16                 | BATN24516        | 534466                              | 67810          | 74587          | 77607                | 120584             | 19310                  | 8258              | 24814         | 17521          | 106436         | 17116         | 423           |
| 17                 | BATN24517        | 386500                              | 19524          | 38325          | 43525                | 96786              | 14296                  | 25276             | 1677          | 74886          | 42273          | 19160         | 10772         |
| 18                 | BATN24518        | 345769                              | -              | 51084          | 28574                | 113971             | 11142                  | 54605             | 2724          | 34170          | 29325          | 8518          | 11656         |
| 19                 | BATN24519        | 65403                               | -              | 48034          | 1594                 | 11119              | -                      | -                 | 56            | 156            | 1760           | -             | 2684          |
| <b>TOTAL</b>       | <b>BATN24500</b> | <b>30880173</b>                     | <b>1115736</b> | <b>6614540</b> | <b>2531996</b>       | <b>7039335</b>     | <b>2147394</b>         | <b>5504666</b>    | <b>603326</b> | <b>2038318</b> | <b>1767879</b> | <b>836988</b> | <b>679995</b> |

(1) DESTINATION

06: BATIMENT POUR AGRICULTURE, HORTICULTURE OU ELEVAGE

07: BATIMENT POUR INDUSTRIE OU ARTISANAT

08: BATIMENT POUR ENTREPOSAGE, MANUTENTION, TRANSPORT (ENTREPRISES PUBLIQUES)

09: BATIMENT POUR ENTREPOSAGE, MANUTENTION, TRANSPORT (ENTREPRISES PRIVEES)

10: BATIMENT POUR COMMERCE, BANQUE, FINANCE, ASSURANCE

11: BATIMENT POUR SPECTACLES, DIVERTISSEMENTS, AUDITIONS

12: BATIMENT POUR SOINS PERSONNELS ET SERVICES (ETABLISSEMENTS OU LES MALADES NE SEJOURNENT PAS, POLYCLINIQUES, DISPENSAIRES, AINSI QUE LES CRECHES, SALONS DE COIFFURE, DE MANUCURE, DE PEDICURE ET DE BEAUTE, LES DEBITS DE BOISSONS, ETC...)

13: BATIMENT POUR ADMINISTRATION PUBLIQUE ET ADMINISTRATION PARASTATALE (BUREAUX)

14: BATIMENT POUR ADMINISTRATION PRIVEE (BUREAUX)

15: BATIMENT POUR USAGE CULTUREL (ENSEIGNEMENT, SCIENCE, ARTS)

16: BATIMENT POUR USAGE SPORTIF

17: BATIMENT POUR REPARATION ET ENTRETIEN D'AUTOS POUR DES TIERS

18: GARAGE PROPREMENT DIT, C'EST-A-DIRE ABRI INDIVIDUEL OU COLLECTIF POUR AUTOMOBILES PRIVEES

19: BATIMENT POUR D'AUTRES USAGES (EGLISE, CHAPELLE, TEMPLE, ETC...)

**38. CONSTRUCTIONS NOUVELLES ET RECONSTRUCTIONS TOTALES DE BATIMENTS NON RESIDENTIELS COMMENCEES SURFACE TOTALE DES BATIMENTS PAR PROVINCE ET D'APRES LEUR DESTINATION**

ENREGISTREES EN 1998

| DESTINATION<br>(1) | BELGIQUE                   | REGION DE<br>BRUXELLES-<br>CAPITALE | ANVERS        | LIMBOURG      | FLANDRE<br>ORIENTALE | BRABANT<br>FLAMAND | FLANDRE<br>OCCIDENTALE | BRABANT<br>WALLON | HAINAUT       | LIEGE         | LUXEMBOURG    | NAMUR         |
|--------------------|----------------------------|-------------------------------------|---------------|---------------|----------------------|--------------------|------------------------|-------------------|---------------|---------------|---------------|---------------|
|                    | <b>SURFACE TOTALE (M2)</b> |                                     |               |               |                      |                    |                        |                   |               |               |               |               |
| 06                 | 985209                     | 298                                 | 103120        | 7775          | 227011               | 68086              | 224608                 | 17796             | 74405         | 79761         | 65839         | 46510         |
| 07                 | 1286611                    | 24629                               | 179232        | 167986        | 290728               | 70361              | 279410                 | 29404             | 121454        | 75285         | 33438         | 14684         |
| 08                 | 23260                      | -                                   | 8600          | 518           | 5094                 | 19                 | 308                    | -                 | 3089          | 4028          | 194           | 1410          |
| 09                 | 1429707                    | 17471                               | 443815        | 102581        | 318274               | 81902              | 280117                 | 23358             | 57461         | 70708         | 8975          | 25045         |
| 10                 | 231917                     | 6239                                | 30569         | 23717         | 29994                | 21990              | 31858                  | 16039             | 23984         | 22439         | 10948         | 14140         |
| 11                 | 23263                      | -                                   | 3326          | 3876          | 5377                 | -                  | 1688                   | 623               | 1258          | 1946          | 351           | 4818          |
| 12                 | 56679                      | 18342                               | 7537          | 9177          | 9767                 | 2220               | 1093                   | 1343              | 2781          | 2058          | 190           | 2171          |
| 13                 | 19782                      | 43                                  | 842           | 3192          | 6266                 | 1700               | -                      | 711               | 2627          | 2503          | 624           | 1274          |
| 14                 | 573745                     | 134713                              | 72245         | 19440         | 58556                | 229227             | 22409                  | 4475              | 6239          | 5029          | 2612          | 18800         |
| 15                 | 103834                     | 42359                               | 8583          | 4875          | 13040                | 7953               | 8169                   | 4291              | 5391          | 3946          | 4189          | 1038          |
| 16                 | 87659                      | 6108                                | 14339         | 13283         | 20786                | 3326               | 2064                   | 2995              | 3868          | 17657         | 3110          | 123           |
| 17                 | 73439                      | 3458                                | 6398          | 9008          | 19042                | 2793               | 5524                   | 471               | 12179         | 8694          | 3663          | 2209          |
| 18                 | 109647                     | -                                   | 14026         | 7044          | 43069                | 3502               | 16386                  | 861               | 10471         | 8848          | 2399          | 3041          |
| 19                 | 13802                      | -                                   | 9531          | 301           | 2373                 | -                  | -                      | 19                | 49            | 530           | -             | 999           |
| <b>TOTAL</b>       | <b>5018554</b>             | <b>253660</b>                       | <b>902163</b> | <b>442773</b> | <b>1048377</b>       | <b>493079</b>      | <b>873634</b>          | <b>102386</b>     | <b>325256</b> | <b>303432</b> | <b>136532</b> | <b>136262</b> |

## (1) DESTINATION

06: BATIMENT POUR AGRICULTURE, HORTICULTURE OU ELEVAGE

07: BATIMENT POUR INDUSTRIE OU ARTISANAT

08: BATIMENT POUR ENTREPOSAGE, MANUTENTION, TRANSPORT (ENTREPRISES PUBLIQUES)

09: BATIMENT POUR ENTREPOSAGE, MANUTENTION, TRANSPORT (ENTREPRISES PRIVEES)

10: BATIMENT POUR COMMERCE, BANQUE, FINANCE, ASSURANCE

11: BATIMENT POUR SPECTACLES, DIVERTISSEMENTS, AUDITIONS

12: BATIMENT POUR SOINS PERSONNELS ET SERVICES (ETABLISSEMENTS OU LES MALADES NE SEJOURNENT PAS, POLYCLINIQUES, DISPENSAIRES,

AINSI QUE LES CRECHES, SALONS DE COIFFURE, DE MANUCURE, DE PEDICURE ET DE BEAUTE, LES DEBITS DE BOISSONS, ETC...)

13: BATIMENT POUR ADMINISTRATION PUBLIQUE ET ADMINISTRATION PARASTATALE (BUREAUX)

14: BATIMENT POUR ADMINISTRATION PRIVEE (BUREAUX)

15: BATIMENT POUR USAGE CULTUREL (ENSEIGNEMENT, SCIENCE, ARTS)

16: BATIMENT POUR USAGE SPORTIF

17: BATIMENT POUR REPARATION ET ENTRETIEN D'AUTOS POUR DES TIERS

18: GARAGE PROPREMENT DIT, C'EST-A-DIRE ABRI INDIVIDUEL OU COLLECTIF POUR AUTOMOBILES PRIVEES

19: BATIMENT POUR D'AUTRES USAGES (EGLISE, CHAPELLE, TEMPLE, ETC...)

**39. CONSTRUCTIONS NOUVELLES ET RECONSTRUCTIONS TOTALES DE BATIMENTS NON RESIDENTIELS COMMENCEES, PAR PROVINCE ET D'APRES LE NOMBRE DE LOGEMENTS QU'ILS CONTIENNENT**

ENREGISTREES EN 1998

| NOMBRE DE LOGEMENTS PREVUS | BELGIQUE    | REGION DE BRUXELLES-CAPITALE | ANVERS     | LIMBOURG   | FLANDRE ORIENTALE | BRABANT FLAMAND | FLANDRE OCCIDENTALE | BRABANT WALLON | HAINAUT    | LIEGE      | LUXEMBOURG | NAMUR      |
|----------------------------|-------------|------------------------------|------------|------------|-------------------|-----------------|---------------------|----------------|------------|------------|------------|------------|
|                            |             |                              |            |            |                   |                 |                     |                |            |            |            |            |
| 0                          | 4436        | 40                           | 594        | 416        | 901               | 356             | 874                 | 93             | 377        | 382        | 195        | 208        |
| 1                          | 382         | 2                            | 69         | 70         | 78                | 30              | 61                  | 9              | 20         | 24         | 6          | 13         |
| 2                          | 35          | 2                            | 2          | 5          | 8                 | 4               | 4                   | 2              | 1          | 5          | 1          | 1          |
| 3                          | 7           | -                            | -          | 3          | 1                 | 2               | -                   | -              | -          | 1          | -          | -          |
| 4                          | 6           | -                            | 1          | 2          | 1                 | -               | 1                   | -              | -          | 1          | -          | -          |
| 5                          | 6           | -                            | 2          | 1          | -                 | 1               | -                   | -              | -          | 2          | -          | -          |
| 6                          | 3           | 1                            | 1          | 1          | -                 | -               | -                   | -              | -          | -          | -          | -          |
| 7                          | 1           | -                            | -          | -          | -                 | -               | -                   | -              | -          | -          | -          | 1          |
| 8                          | -           | -                            | -          | -          | -                 | -               | -                   | -              | -          | -          | -          | -          |
| 9 ET PLUS                  | 6           | 1                            | -          | -          | -                 | -               | 1                   | -              | -          | -          | -          | 4          |
| <b>TOTAL</b>               | <b>4882</b> | <b>46</b>                    | <b>669</b> | <b>498</b> | <b>989</b>        | <b>393</b>      | <b>941</b>          | <b>104</b>     | <b>398</b> | <b>415</b> | <b>202</b> | <b>227</b> |

**40. CONSTRUCTIONS NOUVELLES ET RECONSTRUCTIONS TOTALES DE BATIMENTS NON RESIDENTIELS COMMENCEES, PAR PROVINCE ET PAR CATEGORIE DE VOLUME**

ENREGISTREES EN 1998

| CATEGORIE DE VOLUME | BELGIQUE    | REGION DE BRUXELLES-CAPITALE | ANVERS     | LIMBOURG   | FLANDRE ORIENTALE | BRABANT FLAMAND | FLANDRE OCCIDENTALE | BRABANT WALLON | HAINAUT    | LIEGE      | LUXEMBOURG | NAMUR      |
|---------------------|-------------|------------------------------|------------|------------|-------------------|-----------------|---------------------|----------------|------------|------------|------------|------------|
|                     |             |                              |            |            |                   |                 |                     |                |            |            |            |            |
| - 99 M3             | 238         | 4                            | 33         | 14         | 42                | 61              | 16                  | 9              | 18         | 22         | 6          | 13         |
| 100 A 199 M3        | 445         | 1                            | 71         | 53         | 94                | 34              | 62                  | 10             | 44         | 39         | 17         | 20         |
| 200 A 299 M3        | 366         | 1                            | 58         | 40         | 85                | 20              | 55                  | 6              | 32         | 37         | 13         | 19         |
| 300 A 399 M3        | 225         | -                            | 38         | 29         | 48                | 21              | 26                  | 4              | 17         | 20         | 11         | 11         |
| 400 A 499 M3        | 171         | 2                            | 17         | 15         | 38                | 10              | 29                  | 4              | 18         | 17         | 9          | 12         |
| 500 A 749 M3        | 292         | 2                            | 35         | 23         | 70                | 13              | 61                  | 10             | 28         | 28         | 11         | 11         |
| 750 A 999 M3        | 243         | 6                            | 28         | 15         | 50                | 19              | 59                  | 4              | 17         | 22         | 10         | 13         |
| 1 000 A 1 499 M3    | 380         | 1                            | 46         | 33         | 88                | 38              | 82                  | 6              | 19         | 34         | 16         | 17         |
| 1 500 A 1 999 M3    | 323         | 3                            | 42         | 27         | 66                | 16              | 91                  | 2              | 18         | 21         | 19         | 18         |
| 2 000 A 2 999 M3    | 475         | -                            | 54         | 55         | 91                | 28              | 115                 | 9              | 41         | 41         | 18         | 23         |
| 3 000 A 3 999 M3    | 353         | 2                            | 35         | 41         | 60                | 24              | 79                  | 4              | 30         | 32         | 20         | 26         |
| 4 000 A 4 999 M3    | 249         | 4                            | 36         | 27         | 34                | 15              | 56                  | 7              | 29         | 22         | 11         | 8          |
| 5 000 A 9 999 M3    | 594         | 3                            | 63         | 76         | 117               | 47              | 124                 | 19             | 43         | 48         | 33         | 21         |
| 10 000 A 19 999 M3  | 258         | 3                            | 52         | 29         | 49                | 24              | 41                  | 2              | 25         | 18         | 5          | 10         |
| 20 000 A 49 999 M3  | 164         | 8                            | 30         | 15         | 32                | 16              | 29                  | 6              | 12         | 9          | 2          | 5          |
| 50 000 M3 ET PLUS   | 106         | 6                            | 31         | 6          | 25                | 7               | 16                  | 2              | 7          | 5          | 1          | -          |
| <b>TOTAL</b>        | <b>4882</b> | <b>46</b>                    | <b>669</b> | <b>498</b> | <b>989</b>        | <b>393</b>      | <b>941</b>          | <b>104</b>     | <b>398</b> | <b>415</b> | <b>202</b> | <b>227</b> |

**41. CONSTRUCTIONS NOUVELLES ET RECONSTRUCTIONS TOTALES DE BATIMENTS NON RESIDENTIELS COMMENCEES : REPARTITION DU VOLUME DES BATIMENTS PAR PROVINCE ET PAR CATEGORIE DE VOLUME**

ENREGISTREES EN 1998

| CATEGORIE DE VOLUME | BELGIQUE           | REGION DE BRUXELLES-CAPITALE | ANVERS         | LIMBOURG       | FLANDRE ORIENTALE | BRABANT FLAMAND | FLANDRE OCCIDENTALE | BRABANT WALLON | HAINAUT        | LIEGE          | LUXEMBOURG    | NAMUR         |
|---------------------|--------------------|------------------------------|----------------|----------------|-------------------|-----------------|---------------------|----------------|----------------|----------------|---------------|---------------|
|                     | <b>VOLUME (M3)</b> |                              |                |                |                   |                 |                     |                |                |                |               |               |
| - 99 M3             | 15377              | 168                          | 2516           | 970            | 2856              | 3301            | 1153                | 483            | 1012           | 1593           | 467           | 858           |
| 100 A 199 M3        | 67957              | 180                          | 11936          | 7910           | 14190             | 4990            | 9215                | 1414           | 6865           | 5736           | 2639          | 2882          |
| 200 A 299 M3        | 89064              | 252                          | 13855          | 9602           | 20987             | 4727            | 13580               | 1541           | 7638           | 9252           | 3027          | 4603          |
| 300 A 399 M3        | 78207              | -                            | 13022          | 10130          | 16602             | 7365            | 9089                | 1495           | 5922           | 6896           | 3882          | 3804          |
| 400 A 499 M3        | 76654              | 929                          | 7627           | 6764           | 17076             | 4229            | 13256               | 1790           | 8114           | 7613           | 4013          | 5243          |
| 500 A 749 M3        | 180792             | 1214                         | 21623          | 15285          | 42410             | 7838            | 37424               | 6133           | 17630          | 17386          | 6839          | 7010          |
| 750 A 999 M3        | 213468             | 5292                         | 25176          | 13488          | 43917             | 16568           | 51681               | 3358           | 14885          | 18773          | 8604          | 11726         |
| 1 000 A 1 499 M3    | 468226             | 1077                         | 56844          | 40276          | 107722            | 46294           | 102135              | 7550           | 23315          | 42160          | 19435         | 21418         |
| 1 500 A 1 999 M3    | 560838             | 4970                         | 72419          | 46504          | 114316            | 27495           | 159657              | 3362           | 30839          | 36210          | 33030         | 32036         |
| 2 000 A 2 999 M3    | 1167720            | -                            | 133825         | 134951         | 224328            | 68139           | 280276              | 22902          | 102533         | 100336         | 44422         | 56008         |
| 3 000 A 3 999 M3    | 1232666            | 6610                         | 122768         | 144110         | 208522            | 86394           | 273535              | 14247          | 107725         | 110248         | 68662         | 89845         |
| 4 000 A 4 999 M3    | 1105463            | 17514                        | 160752         | 121837         | 154403            | 67189           | 245482              | 30051          | 128580         | 95153          | 48236         | 36266         |
| 5 000 A 9 999 M3    | 4107161            | 18816                        | 429777         | 532083         | 817550            | 337838          | 851233              | 133388         | 292832         | 323276         | 230362        | 140006        |
| 10 000 A 19 999 M3  | 3613826            | 47202                        | 722605         | 398960         | 681410            | 343356          | 571180              | 30930          | 370678         | 250741         | 70652         | 126112        |
| 20 000 A 49 999 M3  | 5005148            | 300251                       | 942462         | 452187         | 887899            | 491176          | 920744              | 180901         | 354333         | 283212         | 49805         | 142178        |
| 50 000 M3 ET PLUS   | 12897606           | 711261                       | 3877333        | 596939         | 3685147           | 630495          | 1965026             | 163781         | 565417         | 459294         | 242913        | -             |
| <b>TOTAL</b>        | <b>30880173</b>    | <b>1115736</b>               | <b>6614540</b> | <b>2531996</b> | <b>7039335</b>    | <b>2147394</b>  | <b>5504666</b>      | <b>603326</b>  | <b>2038318</b> | <b>1767879</b> | <b>836988</b> | <b>679995</b> |

**42. CONSTRUCTIONS NOUVELLES ET RECONSTRUCTIONS TOTALES DE BATIMENTS NON RESIDENTIELS COMMENCEES, D'APRES LEUR CATEGORIE DE VOLUME ET DE DESTINATION (1)**

ENREGISTREES EN 1998

| CATEGORIE DE VOLUME | NOMBRE DE BATIMENTS |            |           |             |            |           |           |           |            |            |           |           |            |           | TOTAL       |
|---------------------|---------------------|------------|-----------|-------------|------------|-----------|-----------|-----------|------------|------------|-----------|-----------|------------|-----------|-------------|
|                     | 06                  | 07         | 08        | 09          | 10         | 11        | 12        | 13        | 14         | 15         | 16        | 17        | 18         | 19        |             |
| - 99 M3             | 60                  | 9          | 3         | 36          | 6          | 2         | -         | 3         | 2          | 4          | 3         | 1         | 106        | 3         | 238         |
| 100 A 199 M3        | 45                  | 22         | 3         | 58          | 7          | 5         | 3         | -         | 7          | 9          | 4         | 2         | 277        | 3         | 445         |
| 200 A 299 M3        | 34                  | 28         | 4         | 46          | 11         | 5         | 6         | 2         | 6          | 10         | 8         | 3         | 201        | 2         | 366         |
| 300 A 399 M3        | 32                  | 19         | 2         | 33          | 13         | 7         | 8         | 1         | 1          | 8          | 10        | 7         | 83         | 1         | 225         |
| 400 A 499 M3        | 44                  | 17         | 1         | 34          | 9          | 1         | 8         | -         | 4          | 3          | 2         | 7         | 40         | 1         | 171         |
| 500 A 749 M3        | 76                  | 34         | 2         | 62          | 21         | 9         | 12        | 1         | 18         | 6          | 6         | 6         | 37         | 2         | 292         |
| 750 A 999 M3        | 72                  | 23         | 4         | 52          | 25         | 4         | 8         | -         | 15         | 10         | 3         | 7         | 19         | 1         | 243         |
| 1 000 A 1 499 M3    | 117                 | 48         | 2         | 89          | 44         | 3         | 16        | 4         | 14         | 11         | 5         | 6         | 19         | 2         | 380         |
| 1 500 A 1 999 M3    | 118                 | 47         | -         | 72          | 24         | 6         | 8         | 2         | 23         | 6          | 5         | 4         | 4          | 4         | 323         |
| 2 000 A 2 999 M3    | 183                 | 63         | 1         | 111         | 48         | 3         | 7         | 2         | 19         | 8          | 7         | 13        | 8          | 2         | 475         |
| 3 000 A 3 999 M3    | 156                 | 48         | -         | 85          | 25         | 1         | 3         | 2         | 8          | 4          | 7         | 6         | 7          | 1         | 353         |
| 4 000 A 4 999 M3    | 104                 | 56         | -         | 43          | 14         | 1         | 2         | 4         | 9          | 6          | 1         | 8         | 1          | -         | 249         |
| 5 000 A 9 999 M3    | 208                 | 138        | 2         | 139         | 29         | 2         | 4         | 3         | 25         | 16         | 9         | 15        | 3          | 1         | 594         |
| 10 000 A 19 999 M3  | 49                  | 71         | 3         | 78          | 18         | 1         | 2         | 1         | 18         | 2          | 8         | 6         | -          | 1         | 258         |
| 20 000 A 49 999 M3  | 16                  | 57         | -         | 48          | 7          | 2         | -         | -         | 23         | 2          | 7         | 1         | -          | 1         | 164         |
| 50 000 M3 ET PLUS   | 3                   | 40         | 1         | 49          | -          | -         | 1         | -         | 8          | 1          | 1         | 1         | 1          | -         | 106         |
| <b>TOTAL</b>        | <b>1317</b>         | <b>720</b> | <b>28</b> | <b>1035</b> | <b>301</b> | <b>52</b> | <b>88</b> | <b>25</b> | <b>200</b> | <b>106</b> | <b>86</b> | <b>93</b> | <b>806</b> | <b>25</b> | <b>4882</b> |

(1) DESTINATION

06: BATIMENT POUR AGRICULTURE, HORTICULTURE OU ELEVAGE

07: BATIMENT POUR INDUSTRIE OU ARTISANAT

08: BATIMENT POUR ENTREPOSAGE, MANUTENTION, TRANSPORT (ENTREPRISES PUBLIQUES)

09: BATIMENT POUR ENTREPOSAGE, MANUTENTION, TRANSPORT (ENTREPRISES PRIVEES)

10: BATIMENT POUR COMMERCE, BANQUE, FINANCE, ASSURANCE

11: BATIMENT POUR SPECTACLES, DIVERTISSEMENTS, AUDITIONS

12: BATIMENT POUR SOINS PERSONNELS ET SERVICES (ETABLISSEMENTS OU LES MALADES NE SEJOURNENT PAS, POLYCLINIQUES, DISPENSAIRES,

AINSI QUE LES CRECHES, SALONS DE COIFFURE, DE MANUCURE, DE PEDICURE ET DE BEAUTE, LES DEBITS DE BOISSONS, ETC...)

13: BATIMENT POUR ADMINISTRATION PUBLIQUE ET ADMINISTRATION PARASTATALE (BUREAUX)

14: BATIMENT POUR ADMINISTRATION PRIVEE (BUREAUX)

15: BATIMENT POUR USAGE CULTUREL (ENSEIGNEMENT, SCIENCE, ARTS)

16: BATIMENT POUR USAGE SPORTIF

17: BATIMENT POUR REPARATION ET ENTRETIEN D'AUTOS POUR DES TIERS

18: GARAGE PROPREMENT DIT, C'EST-A-DIRE ABRI INDIVIDUEL OU COLLECTIF POUR AUTOMOBILES PRIVEES

19: BATIMENT POUR D'AUTRES USAGES (EGLISE, CHAPELLE, TEMPLE, ETC...)

**43. CONSTRUCTIONS NOUVELLES ET RECONSTRUCTIONS TOTALES DE BATIMENTS NON RESIDENTIELS COMMENCEES : REPARTITION DU VOLUME DES BATIMENTS, D'APRES LEUR CATEGORIE DE VOLUME ET DE DESTINATION**

ENREGISTREES EN 1998

| CATEGORIE DE VOLUME | DESTINATION (1)    |                |               |                 |                |               |               |              |
|---------------------|--------------------|----------------|---------------|-----------------|----------------|---------------|---------------|--------------|
|                     | 06                 | 07             | 08            | 09              | 10             | 11            | 12            | 13           |
|                     | <b>VOLUME (M3)</b> |                |               |                 |                |               |               |              |
| - 99 M3             | 3503               | 413            | 138           | 2173            | 377            | 168           | -             | 184          |
| 100 A 199 M3        | 6918               | 3475           | 356           | 9044            | 1029           | 828           | 479           | -            |
| 200 A 299 M3        | 8421               | 6902           | 1006          | 10989           | 2754           | 1143          | 1467          | 496          |
| 300 A 399 M3        | 10964              | 6694           | 722           | 11623           | 4529           | 2403          | 2894          | 347          |
| 400 A 499 M3        | 19865              | 7639           | 455           | 15385           | 4003           | 477           | 3528          | -            |
| 500 A 749 M3        | 47551              | 21255          | 1301          | 38846           | 12925          | 5235          | 7722          | 730          |
| 750 A 999 M3        | 63818              | 19757          | 3675          | 45370           | 21697          | 3727          | 7212          | -            |
| 1 000 A 1 499 M3    | 146292             | 59943          | 2642          | 107541          | 54265          | 3874          | 19562         | 4836         |
| 1 500 A 1 999 M3    | 206734             | 81753          | -             | 124697          | 42278          | 9953          | 13315         | 3336         |
| 2 000 A 2 999 M3    | 445033             | 153405         | 2575          | 278348          | 117686         | 6832          | 16490         | 5680         |
| 3 000 A 3 999 M3    | 544053             | 169850         | -             | 295346          | 88910          | 3627          | 11036         | 6708         |
| 4 000 A 4 999 M3    | 462079             | 250324         | -             | 190306          | 59856          | 4106          | 8130          | 18208        |
| 5 000 A 9 999 M3    | 1411371            | 968859         | 14416         | 971628          | 190283         | 13655         | 28529         | 20404        |
| 10 000 A 19 999 M3  | 656604             | 1011532        | 43047         | 1098564         | 256109         | 14194         | 20985         | 10408        |
| 20 000 A 49 999 M3  | 490131             | 1699514        | -             | 1473620         | 199647         | 56889         | -             | -            |
| 50 000 M3 ET PLUS   | 168497             | 4702653        | 123840        | 6509085         | -              | -             | 57961         | -            |
| <b>TOTAL</b>        | <b>4691834</b>     | <b>9163968</b> | <b>194173</b> | <b>11182565</b> | <b>1056348</b> | <b>127111</b> | <b>199310</b> | <b>71337</b> |

ENREGISTREES EN 1998

| CATEGORIE DE VOLUME | DESTINATION (1)    |               |               |               |               |              |                 | TOTAL |
|---------------------|--------------------|---------------|---------------|---------------|---------------|--------------|-----------------|-------|
|                     | 14                 | 15            | 16            | 17            | 18            | 19           |                 |       |
|                     | <b>VOLUME (M3)</b> |               |               |               |               |              |                 |       |
| - 99 M3             | 171                | 259           | 135           | 72            | 7605          | 179          | 15377           |       |
| 100 A 199 M3        | 1019               | 1403          | 540           | 272           | 42131         | 463          | 67957           |       |
| 200 A 299 M3        | 1599               | 2503          | 1868          | 756           | 48633         | 527          | 89064           |       |
| 300 A 399 M3        | 365                | 2582          | 3568          | 2584          | 28554         | 378          | 78207           |       |
| 400 A 499 M3        | 1774               | 1373          | 906           | 3020          | 17771         | 458          | 76654           |       |
| 500 A 749 M3        | 10903              | 3538          | 3533          | 3461          | 22391         | 1401         | 180792          |       |
| 750 A 999 M3        | 13049              | 8782          | 2585          | 5963          | 16873         | 960          | 213468          |       |
| 1 000 A 1 499 M3    | 17321              | 13357         | 5932          | 7273          | 22956         | 2432         | 468226          |       |
| 1 500 A 1 999 M3    | 39180              | 9976          | 8953          | 6980          | 6981          | 6702         | 560838          |       |
| 2 000 A 2 999 M3    | 45709              | 19673         | 17879         | 32131         | 20818         | 5461         | 1167720         |       |
| 3 000 A 3 999 M3    | 26377              | 13798         | 23933         | 21499         | 24145         | 3384         | 1232666         |       |
| 4 000 A 4 999 M3    | 39856              | 26936         | 4935          | 35877         | 4850          | -            | 1105463         |       |
| 5 000 A 9 999 M3    | 179217             | 117233        | 63029         | 99495         | 22285         | 6757         | 4107161         |       |
| 10 000 A 19 999 M3  | 264434             | 24819         | 121721        | 81151         | -             | 10258        | 3613826         |       |
| 20 000 A 49 999 M3  | 768057             | 51297         | 207139        | 32811         | -             | 26043        | 5005148         |       |
| 50 000 M3 ET PLUS   | 893454             | 261375        | 67810         | 53155         | 59776         | -            | 12897606        |       |
| <b>TOTAL</b>        | <b>2302485</b>     | <b>558904</b> | <b>534466</b> | <b>386500</b> | <b>345769</b> | <b>65403</b> | <b>30880173</b> |       |

(1) DESTINATION

06: BATIMENT POUR AGRICULTURE, HORTICULTURE OU ELEVAGE

07: BATIMENT POUR INDUSTRIE OU ARTISANAT

08: BATIMENT POUR ENTREPOSAGE, MANUTENTION, TRANSPORT (ENTREPRISES PUBLIQUES)

09: BATIMENT POUR ENTREPOSAGE, MANUTENTION, TRANSPORT (ENTREPRISES PRIVEES)

10: BATIMENT POUR COMMERCE, BANQUE, FINANCE, ASSURANCE

11: BATIMENT POUR SPECTACLES, DIVERTISSEMENTS, AUDITIONS

12: BATIMENT POUR SOINS PERSONNELS ET SERVICES (ETABLISSEMENTS OU LES MALADES NE SEJOURNENT PAS, POLYCLINIQUES, DISPENSAIRES, AINSI QUE LES CRECHES, SALONS DE COIFFURE, DE MANUCURE, DE PEDICURE ET DE BEAUTE, LES DEBITS DE BOISSONS, ETC...)

13: BATIMENT POUR ADMINISTRATION PUBLIQUE ET ADMINISTRATION PARASTATALE (BUREAUX)

14: BATIMENT POUR ADMINISTRATION PRIVEE (BUREAUX)

15: BATIMENT POUR USAGE CULTUREL (ENSEIGNEMENT, SCIENCE, ARTS)

16: BATIMENT POUR USAGE SPORTIF

17: BATIMENT POUR REPARATION ET ENTRETIEN D'AUTOS POUR DES TIERS

18: GARAGE PROPREMENT DIT, C'EST-A-DIRE ABRI INDIVIDUEL OU COLLECTIF POUR AUTOMOBILES PRIVEES

19: BATIMENT POUR D'AUTRES USAGES (EGLISE, CHAPELLE, TEMPLE, ETC...)



**44. CONSTRUCTIONS NOUVELLES ET RECONSTRUCTIONS TOTALES DE BATIMENTS NON RESIDENTIELS COMMENCEES : REPARTITION DE LA SURFACE TOTALE DES BATIMENTS, D'AP RES LEUR CATEGORIE DE SURFACE TOTALE ET DE DESTINATION**

ENREGISTREES EN 1998

| CATEGORIE DE SURFACE TOTALE | DESTINATION (1)            |                |              |                |               |              |              |              |
|-----------------------------|----------------------------|----------------|--------------|----------------|---------------|--------------|--------------|--------------|
|                             | 06                         | 07             | 08           | 09             | 10            | 11           | 12           | 13           |
|                             | <b>SURFACE TOTALE (M2)</b> |                |              |                |               |              |              |              |
| - 99 M2                     | 7268                       | 4428           | 444          | 9341           | 1747          | 1000         | 902          | 232          |
| 100 A 149 M2                | 7958                       | 4802           | 644          | 8140           | 1935          | 716          | 1752         | 122          |
| 150 A 199 M2                | 12971                      | 4186           | 154          | 9833           | 3042          | 1047         | 1249         | -            |
| 200 A 249 M2                | 15314                      | 6164           | 936          | 13966          | 3182          | 688          | 1121         | 249          |
| 250 A 499 M2                | 113535                     | 41307          | 262          | 69053          | 24502         | 4451         | 10179        | 2237         |
| 500 A 999 M2                | 267881                     | 116299         | -            | 143647         | 63326         | 4223         | 7274         | 3266         |
| 1 000 A 1 999 M2            | 268937                     | 174980         | 3740         | 190056         | 60783         | 1921         | 4912         | 6615         |
| 2 000 A 2 999 M2            | 86354                      | 126616         | 5215         | 120253         | 25288         | 5144         | 4722         | 7061         |
| 3 000 A 3 999 M2            | 31063                      | 101557         | 3265         | 60184          | 13574         | -            | 6226         | -            |
| 4 000 A 4 999 M2            | 30331                      | 72291          | -            | 79924          | 12862         | 4073         | -            | -            |
| 5 000 M2 ET PLUS            | 143597                     | 633981         | 8600         | 725310         | 21676         | -            | 18342        | -            |
| <b>TOTAL</b>                | <b>985209</b>              | <b>1286611</b> | <b>23260</b> | <b>1429707</b> | <b>231917</b> | <b>23263</b> | <b>56679</b> | <b>19782</b> |

ENREGISTREES EN 1998

| CATEGORIE DE SURFACE TOTALE | DESTINATION (1)            |               |              |              |               |              |                | TOTAL |
|-----------------------------|----------------------------|---------------|--------------|--------------|---------------|--------------|----------------|-------|
|                             | 14                         | 15            | 16           | 17           | 18            | 19           |                |       |
|                             | <b>SURFACE TOTALE (M2)</b> |               |              |              |               |              |                |       |
| - 99 M2                     | 844                        | 1295          | 1027         | 600          | 34645         | 450          | 64223          |       |
| 100 A 149 M2                | 883                        | 1834          | 877          | 1516         | 8685          | -            | 39864          |       |
| 150 A 199 M2                | 1524                       | 732           | 1335         | 1802         | 4779          | 538          | 43192          |       |
| 200 A 249 M2                | 2252                       | 687           | 667          | 404          | 5338          | -            | 50968          |       |
| 250 A 499 M2                | 13438                      | 8124          | 3938         | 4436         | 8202          | 2677         | 306341         |       |
| 500 A 999 M2                | 30679                      | 11368         | 11344        | 17395        | 9235          | 2227         | 688164         |       |
| 1 000 A 1 999 M2            | 27828                      | 21596         | 9871         | 23332        | 8515          | 1540         | 804626         |       |
| 2 000 A 2 999 M2            | 31734                      | 14727         | 22123        | 7037         | -             | 2325         | 458599         |       |
| 3 000 A 3 999 M2            | 37084                      | 3752          | 6414         | 7150         | 3467          | -            | 273736         |       |
| 4 000 A 4 999 M2            | 37733                      | -             | 12918        | -            | -             | 4045         | 254177         |       |
| 5 000 M2 ET PLUS            | 389746                     | 39719         | 17145        | 9767         | 26781         | -            | 2034664        |       |
| <b>TOTAL</b>                | <b>573745</b>              | <b>103834</b> | <b>87659</b> | <b>73439</b> | <b>109647</b> | <b>13802</b> | <b>5018554</b> |       |

(1) DESTINATION

06: BATIMENT POUR AGRICULTURE, HORTICULTURE OU ELEVAGE

07: BATIMENT POUR INDUSTRIE OU ARTISANAT

08: BATIMENT POUR ENTREPOSAGE, MANUTENTION, TRANSPORT (ENTREPRISES PUBLIQUES)

09: BATIMENT POUR ENTREPOSAGE, MANUTENTION, TRANSPORT (ENTREPRISES PRIVEES)

10: BATIMENT POUR COMMERCE, BANQUE, FINANCE, ASSURANCE

11: BATIMENT POUR SPECTACLES, DIVERTISSEMENTS, AUDITIONS

12: BATIMENT POUR SOINS PERSONNELS ET SERVICES (ETABLISSEMENTS OU LES MALADES NE SEJOURNENT PAS, POLYCLINIQUES, DISPENSAIRES,

AINSI QUE LES CRECHES, SALONS DE COIFFURE, DE MANUCURE, DE PEDICURE ET DE BEAUTE, LES DEBITS DE BOISSONS, ETC...)

13: BATIMENT POUR ADMINISTRATION PUBLIQUE ET ADMINISTRATION PARASTATALE (BUREAUX)

14: BATIMENT POUR ADMINISTRATION PRIVEE (BUREAUX)

15: BATIMENT POUR USAGE CULTUREL (ENSEIGNEMENT, SCIENCE, ARTS)

16: BATIMENT POUR USAGE SPORTIF

17: BATIMENT POUR REPARATION ET ENTRETIEN D'AUTOS POUR DES TIERS

18: GARAGE PROPREMENT DIT, C'EST-A-DIRE ABRI INDIVIDUEL OU COLLECTIF POUR AUTOMOBILES PRIVEES

19: BATIMENT POUR D'AUTRES USAGES (EGLISE, CHAPELLE, TEMPLE, ETC...)

**45.- CONSTRUCTIONS NOUVELLES ET RECONSTRUCTIONS TOTALES DE BATIMENTS NON RESIDENTIELS  
DONT LE COMMENCEMENT DES TRAVAUX A ETE ENREGISTRE EN 1998 : BATIMENTS ET LOGEMENTS**

| COMMUNES, ARRONDISSEMENTS ADMINISTRATIFS<br>PROVINCES ET REGIONS | Nombre de bâtiments | Nombre d'habitations |
|--|---------------------|----------------------|
| <b>BELGIQUE</b>  | <b>4 882</b>        | <b>660</b>           |
| <b>Région de Bruxelles-Capitale</b>                              | <b>46</b>           | <b>25</b>            |
| <b>Arrondissement de Bruxelles-Capitale</b>                      | <b>46</b>           | <b>25</b>            |
| Anderlecht   | 5                   | 2                    |
| Auderghem  | 1                   |                      |
| Berchem-Sainte-Agathe  | 1                   |                      |
| Bruxelles  | 12                  | 15                   |
| Etterbeek  | 1                   |                      |
| Forest   | 1                   |                      |
| Ganshoren  | 4                   |                      |
| Ixelles  | 2                   | 2                    |
| Jette  | 1                   |                      |
| Koekelberg   |                     |                      |
| Molenbeek-Saint-Jean   | 3                   |                      |
| Saint-Gilles   | 1                   |                      |
| Schaerbeek   | 3                   | 6                    |
| Uccle  | 4                   |                      |
| Watermael-Boitsfort  | 1                   |                      |
| Woluwe-Saint-Lambert   | 5                   |                      |
| Woluwe-Saint-Pierre  | 1                   |                      |
| <b>Région flamande</b>   | <b>3 490</b>        | <b>449</b>           |
| <b>Province d'Anvers</b>   | <b>669</b>          | <b>93</b>            |
| <b>Arrondissement d'Anvers</b>                                   | <b>326</b>          | <b>37</b>            |
| Aartselaar   | 5                   |                      |
| Anvers   | 74                  |                      |
| Berchem  | 1                   | 6                    |
| Berendrecht  | 1                   |                      |
| Boechout   | 5                   | 1                    |
| Boom   | 4                   | 1                    |
| Borsbeek   | 1                   |                      |
| Brasschaat   | 16                  | 1                    |
| Brecht   | 21                  | 4                    |
| Deurne   | 8                   | 1                    |
| Edegem   | 1                   |                      |
| Ekeren   | 1                   |                      |
| Essen  | 13                  | 2                    |
| Hemiksem   | 4                   |                      |
| Hoboken  | 3                   |                      |
| Hove   | 3                   | 1                    |
| Kalmthout  | 9                   | 5                    |
| Kapellen   | 5                   | 2                    |
| Kontich  | 8                   |                      |
| Lint   | 5                   | 1                    |
| Malle  | 16                  | 1                    |
| Merksem  | 2                   |                      |
| Mortsel  |                     |                      |
| Niel   | 4                   |                      |
| Ranst  | 21                  | 5                    |
| Rumst  | 2                   |                      |
| Schelle  | 3                   | 1                    |
| Schilde  | 2                   |                      |
| Schoten  | 10                  | 1                    |
| Stabroek   | 5                   | 1                    |
| Wijnegem   | 4                   |                      |
| Wilrijk  | 1                   |                      |
| Wommelgem  | 8                   |                      |
| Wuustwezel   | 31                  | 1                    |
| Zandhoven  | 15                  |                      |
| Zandvliet  | 2                   | 1                    |
| Zoersel  | 7                   |                      |
| Zwijndrecht  | 5                   | 1                    |
| <b>Arrondissement de Malines</b>                                 | <b>144</b>          | <b>21</b>            |
| Berlaar  | 7                   | 1                    |
| Bonheiden  | 1                   |                      |

**45.- CONSTRUCTIONS NOUVELLES ET RECONSTRUCTIONS TOTALES DE BATIMENTS NON RESIDENTIELS  
DONT LE COMMENCEMENT DES TRAVAUX A ETE ENREGISTRE EN 1998 : BATIMENTS ET LOGEMENTS (SUITE)**

| COMMUNES, ARRONDISSEMENTS ADMINISTRATIFS<br>PROVINCES ET REGIONS | Nombre de bâtiments | Nombre d'habitations |
|--|---------------------|----------------------|
| Bornem   | 17                  | 1                    |
| Duffel   | 4                   |                      |
| Heist-op-den-Berg  | 20                  | 8                    |
| Lierre   | 9                   | 2                    |
| Malines  | 34                  | 2                    |
| Nijlen   | 14                  | 1                    |
| Putte  | 7                   | 2                    |
| Puurs  | 10                  | 3                    |
| Sint-Amands  |                     |                      |
| Sint-Katelijne-Waver   | 14                  | 1                    |
| Willebroek   | 7                   |                      |
| <b>Arrondissement de Turnhout</b>                                | <b>199</b>          | <b>35</b>            |
| Arendonk   | 7                   |                      |
| Baerle-Duc   | 2                   |                      |
| Balen  | 4                   |                      |
| Beerse   | 9                   | 1                    |
| Dessel   | 8                   | 2                    |
| Geel   | 10                  | 2                    |
| Grobbendonk  | 2                   |                      |
| Herentals  | 3                   | 2                    |
| Herenthout   | 9                   | 2                    |
| Herselt  | 5                   |                      |
| Hoogstraten  | 35                  | 3                    |
| Kasterlee  | 8                   | 2                    |
| Laakdal  | 11                  | 1                    |
| Lille  | 10                  | 2                    |
| Meerhout   | 3                   | 1                    |
| Merksplas  | 4                   |                      |
| Mol  | 6                   | 2                    |
| Olen   | 3                   |                      |
| Oud-Turnhout   | 7                   | 1                    |
| Ravels   | 10                  | 5                    |
| Retie  | 10                  |                      |
| Rijkevorsel  | 16                  | 3                    |
| Turnhout   | 6                   | 6                    |
| Vorselaar  | 1                   |                      |
| Vosselaar  | 3                   |                      |
| Westerlo   | 7                   |                      |
| <b>Province de Limbourg</b>                                      | <b>498</b>          | <b>108</b>           |
| <b>Arrondissement de Hasselt</b>                                 | <b>192</b>          | <b>34</b>            |
| As   | 2                   |                      |
| Beringen   | 18                  | 4                    |
| Diepenbeek   | 11                  | 3                    |
| Genk   | 33                  | 2                    |
| Gingelom   | 5                   |                      |
| Halen  | 10                  |                      |
| Ham  | 6                   | 2                    |
| Hasselt  | 20                  | 3                    |
| Herck-la-Ville   | 9                   |                      |
| Heusden-Zolder   | 3                   | 3                    |
| Bourg-Léopold  | 6                   |                      |
| Lummen   | 3                   | 1                    |
| Nieuwerkerken  | 7                   |                      |
| Opglabbeek   | 11                  | 1                    |
| Saint-Trond  | 24                  | 7                    |
| Tessenderlo  | 4                   | 1                    |
| Zonhoven   | 14                  | 3                    |
| Zutendaal  | 6                   | 4                    |
| <b>Arrondissement de Maaseik</b>                                 | <b>215</b>          | <b>44</b>            |
| Bocholt  | 20                  | 5                    |
| Bree   | 26                  | 3                    |
| Dilsen-Stokkem   | 27                  | 13                   |
| Hamont-Achel   | 19                  |                      |
| Hechtel-Eksel  | 6                   | 1                    |
| Houthalen-Helchteren   | 19                  | 3                    |
| Kinrooi  | 11                  | 1                    |
| Lommel   | 11                  | 2                    |
| Maaseik  | 25                  | 5                    |

**45.- CONSTRUCTIONS NOUVELLES ET RECONSTRUCTIONS TOTALES DE BATIMENTS NON RESIDENTIELS  
DONT LE COMMENCEMENT DES TRAVAUX A ETE ENREGISTRE EN 1998 : BATIMENTS ET LOGEMENTS (SUITE)**

| COMMUNES, ARRONDISSEMENTS ADMINISTRATIFS<br>PROVINCES ET REGIONS | Nombre de bâtiments | Nombre d'habitations |
|--|---------------------|----------------------|
| Meeuwen-Gruitrode  | 11                  |                      |
| Neerpelt   | 14                  | 1                    |
| Overpelt   | 13                  | 3                    |
| Peer   | 13                  | 7                    |
| <b>Arrondissement de Tongres</b>                                 | <b>91</b>           | <b>30</b>            |
| Alken  | 8                   | 1                    |
| Bilzen   | 8                   | 4                    |
| Looz   | 4                   | 1                    |
| Heers  | 2                   | 1                    |
| Hoeselt  | 5                   | 1                    |
| Kortesseme   | 4                   |                      |
| Lanaken  | 11                  | 4                    |
| Maasmechelen   | 13                  | 9                    |
| Riemst   | 13                  | 2                    |
| Tongres  | 18                  | 6                    |
| Fourons  | 2                   |                      |
| Wellen   | 3                   | 1                    |
| <b>Province de Flandre orientale</b>                             | <b>989</b>          | <b>101</b>           |
| <b>Arrondissement d'Alost</b>                                    | <b>75</b>           | <b>8</b>             |
| Alost  | 15                  | 2                    |
| Denderleeuw  | 4                   | 2                    |
| Erpe-Mere  | 2                   | 1                    |
| Grammont   | 17                  |                      |
| Haaltert   | 4                   |                      |
| Herzele  | 2                   |                      |
| Lede   | 7                   |                      |
| Ninove   | 3                   | 1                    |
| Sint-Lievens-Houtem  | 5                   |                      |
| Zottegem   | 16                  | 2                    |
| <b>Arrondissement de Termonde</b>                                | <b>116</b>          | <b>15</b>            |
| Berlare  | 8                   | 1                    |
| Buggenhout   | 10                  | 1                    |
| Termonde   | 35                  | 7                    |
| Hamme  | 15                  | 1                    |
| Laarne   | 9                   | 1                    |
| Lebbeke  | 9                   | 1                    |
| Waasmunster  | 6                   |                      |
| Wetteren   | 16                  | 2                    |
| Wichelen   | 3                   |                      |
| Zelee  | 5                   | 1                    |
| <b>Arrondissement d'Eeklo</b>                                    | <b>96</b>           | <b>7</b>             |
| Assenede   | 23                  | 1                    |
| Eeklo  | 12                  |                      |
| Kaprijke   | 13                  |                      |
| Maldegem   | 26                  | 2                    |
| Sint-Laureins  | 15                  | 1                    |
| Zelzate  | 7                   | 3                    |
| <b>Arrondissement de Gand</b>                                    | <b>455</b>          | <b>46</b>            |
| Aalter   | 51                  | 3                    |
| De Pinte   | 6                   | 2                    |
| Deinze   | 32                  | 5                    |
| Destelbergen   | 13                  | 2                    |
| Evergem  | 41                  | 3                    |
| Gavere   | 6                   |                      |
| Gand   | 131                 | 16                   |
| Knesselare   | 13                  |                      |
| Lochristi  | 35                  | 2                    |
| Lovendegem   | 5                   | 1                    |
| Melle  | 8                   | 1                    |
| Merelbeke  | 24                  | 6                    |
| Moerbeke   | 12                  |                      |
| Nazareth   | 16                  |                      |
| Nevele   | 18                  |                      |
| Oosterzele   | 9                   | 1                    |
| Sint-Martens-Latem   | 7                   | 2                    |
| Waarschoot   | 3                   | 1                    |

**45.- CONSTRUCTIONS NOUVELLES ET RECONSTRUCTIONS TOTALES DE BATIMENTS NON RESIDENTIELS  
DONT LE COMMENCEMENT DES TRAVAUX A ETE ENREGISTRE EN 1998 : BATIMENTS ET LOGEMENTS (SUITE)**

| COMMUNES, ARRONDISSEMENTS ADMINISTRATIFS<br>PROVINCES ET REGIONS | Nombre de bâtiments | Nombre d'habitants |
|--|---------------------|--------------------|
| Wachtebeke   | 6                   |                    |
| Zomergem   | 9                   |                    |
| Zulte  | 10                  | 1                  |
| <b>Arrondissement d'Audenarde</b>                                | <b>95</b>           | <b>5</b>           |
| Brakel   | 16                  | 3                  |
| Horebeke   | 3                   |                    |
| Kluisbergen  | 4                   |                    |
| Kruishoutem  | 11                  | 1                  |
| Lierde   | 6                   |                    |
| Maarkedal  | 2                   |                    |
| Audenarde  | 31                  | 1                  |
| Renaix   | 8                   |                    |
| Wortegem-Petegem   | 1                   |                    |
| Zingem   | 7                   |                    |
| Zwalm  | 6                   |                    |
| <b>Arrondissement de Saint-Nicolas</b>                           | <b>152</b>          | <b>20</b>          |
| Beveren  | 39                  | 2                  |
| Kruibeke   | 15                  | 2                  |
| Lokeren  | 39                  | 7                  |
| Sint-Gillis-Waas   | 18                  | 3                  |
| Saint-Nicolas  | 23                  | 4                  |
| Stekene  | 7                   | 1                  |
| Tamise   | 11                  | 1                  |
| <b>Province de Brabant flamand</b>                               | <b>393</b>          | <b>49</b>          |
| <b>Arrondissement de Hal-Vilvorde</b>                            | <b>213</b>          | <b>26</b>          |
| Affligem   | 2                   |                    |
| Asse   | 24                  | 7                  |
| Beersel  | 8                   |                    |
| Biéville   | 2                   |                    |
| Dilbeek  | 8                   | 1                  |
| Drogenbos  | 13                  | 2                  |
| Gammerages   | 3                   |                    |
| Gooik  | 4                   |                    |
| Grimbergen   | 4                   |                    |
| Hal  | 18                  | 1                  |
| Herne  | 2                   |                    |
| Hoeilaart  | 1                   |                    |
| Kampenhout   | 6                   |                    |
| Kapelle-op-den-Bos   | 2                   | 2                  |
| Kraainem   |                     |                    |
| Lennik   | 5                   |                    |
| Liedekerke   | 6                   | 1                  |
| Linkebeek  |                     |                    |
| Londerzeel   | 14                  |                    |
| Machelen   | 13                  | 1                  |
| Meise  | 3                   | 2                  |
| Merchtem   | 6                   | 3                  |
| Opwijk   | 10                  | 1                  |
| Overijse   | 2                   |                    |
| Pepingen   | 1                   |                    |
| Roosdaal   | 2                   |                    |
| Rhode-Saint-Genèse   |                     |                    |
| Sint-Pieters-Leeuw   | 11                  |                    |
| Steenokkerzeel   | 6                   |                    |
| Ternat   | 3                   |                    |
| Vilvorde   | 10                  | 1                  |
| Wemmel   | 2                   | 1                  |
| Wezembeek-Oppeem   | 2                   |                    |
| Zaventem   | 11                  | 3                  |
| Zemst  | 9                   |                    |
| <b>Arrondissement de Louvain</b>                                 | <b>180</b>          | <b>23</b>          |
| Aarschot   | 8                   |                    |
| Begijnendijk   | 5                   |                    |
| Bekkevoort   | 3                   |                    |
| Bertern  | 3                   |                    |
| Bierbeek   | 8                   | 1                  |
| Boortmeerbeek  | 5                   | 1                  |

**45.- CONSTRUCTIONS NOUVELLES ET RECONSTRUCTIONS TOTALES DE BATIMENTS NON RESIDENTIELS  
DONT LE COMMENCEMENT DES TRAVAUX A ETE ENREGISTRE EN 1998 : BATIMENTS ET LOGEMENTS (SUITE)**

| COMMUNES, ARRONDISSEMENTS ADMINISTRATIFS<br>PROVINCES ET REGIONS | Nombre de bâtiments | Nombre d'habitations |
|--|---------------------|----------------------|
| Boutersem  | 12                  | 2                    |
| Diest  | 12                  | 5                    |
| Geetbets   | 7                   |                      |
| Glabbeek   | 3                   | 2                    |
| Haacht   | 5                   | 1                    |
| Herent   | 7                   | 1                    |
| Hoegaarden   | 10                  | 1                    |
| Holsbeek   | 3                   |                      |
| Huldenberg   | 4                   | 1                    |
| Keerbergen   | 5                   |                      |
| Kortenaken   | 6                   | 1                    |
| Kortenberg   | 4                   |                      |
| Landen   | 6                   |                      |
| Louvain  | 12                  | 3                    |
| Lintar   |                     |                      |
| Lubbeek  | 11                  |                      |
| Oud-Heverlee   |                     |                      |
| Rotselaar  | 8                   | 3                    |
| Montaigu-Zichem  | 9                   |                      |
| Tervuren   | 4                   |                      |
| Tielt-Winge  |                     |                      |
| Tirlemont  | 16                  | 1                    |
| Tremelo  | 2                   |                      |
| Léau   | 2                   |                      |
| <b>Province de Flandre occidentale</b>                           | <b>941</b>          | <b>98</b>            |
| <b>Arrondissement de Bruges</b>                                  | <b>130</b>          | <b>40</b>            |
| Beernem  | 17                  | 6                    |
| Blankenberge   | 2                   |                      |
| Bruges   | 13                  |                      |
| Damme  | 23                  | 3                    |
| Jabbeke  | 7                   | 2                    |
| Knokke-Heist   | 3                   | 25                   |
| Oostkamp   | 34                  | 3                    |
| Torhout  | 9                   |                      |
| Zedelgem   | 18                  | 1                    |
| Zuienkerke   | 4                   |                      |
| <b>Arrondissement de Dixmude</b>                                 | <b>80</b>           | <b>1</b>             |
| Dixmude  | 26                  |                      |
| Houthulst  | 14                  |                      |
| Koekelare  | 11                  | 1                    |
| Kortemark  | 19                  |                      |
| Lo-Reninge   | 10                  |                      |
| <b>Arrondissement d'Ypres</b>                                    | <b>139</b>          | <b>5</b>             |
| Heuvelland   | 14                  | 2                    |
| Ypres  | 30                  |                      |
| Langemark-Poelkapelle  | 15                  |                      |
| Messines   |                     |                      |
| Poperinge  | 24                  |                      |
| Vleteren   | 15                  | 1                    |
| Wervik   | 8                   | 2                    |
| Zonnebeke  | 33                  |                      |
| <b>Arrondissement de Courtrai</b>                                | <b>159</b>          | <b>19</b>            |
| Anzegem  | 6                   |                      |
| Avelgem  | 5                   | 1                    |
| Deerlijk   | 8                   | 1                    |
| Harelbeke  | 27                  | 2                    |
| Courtrai   | 23                  |                      |
| Kuurne   | 12                  | 1                    |
| Lendelede  | 7                   | 1                    |
| Menin  | 4                   |                      |
| Waregem  | 38                  | 6                    |
| Wevelgem   | 24                  | 6                    |
| Zwevegem   | 5                   | 1                    |
| <b>Arrondissement d'Ostende</b>                                  | <b>83</b>           | <b>12</b>            |
| Bredene  | 1                   | 1                    |
| De Haan  | 7                   |                      |

**45.- CONSTRUCTIONS NOUVELLES ET RECONSTRUCTIONS TOTALES DE BATIMENTS NON RESIDENTIELS  
DONT LE COMMENCEMENT DES TRAVAUX A ETE ENREGISTRE EN 1998 : BATIMENTS ET LOGEMENTS (SUITE)**

| COMMUNES, ARRONDISSEMENTS ADMINISTRATIFS<br>PROVINCES ET REGIONS | Nombre de bâtiments | Nombre d'habitations |
|--|---------------------|----------------------|
| Gistel   | 11                  | 1                    |
| Ichtegem   | 19                  | 2                    |
| Middelkerke  | 16                  | 1                    |
| Ostende  | 29                  | 7                    |
| Oudenburg  |                     |                      |
| <b>Arrondissement de Roulers</b>                                 | <b>151</b>          | <b>16</b>            |
| Hooglede   | 19                  | 1                    |
| Ingelmunster   | 3                   |                      |
| Izegem   | 24                  | 4                    |
| Ledegeem   | 7                   | 1                    |
| Lichtervelde   | 10                  |                      |
| Moorslede  | 14                  | 1                    |
| Roulers  | 50                  | 8                    |
| Staden   | 24                  | 1                    |
| <b>Arrondissement de Tielt</b>                                   | <b>148</b>          | <b>3</b>             |
| Ardooie  | 8                   |                      |
| Dentergem  | 6                   |                      |
| Meulebeke  | 7                   |                      |
| Oostrozebeke   | 5                   |                      |
| Pittem   | 30                  | 2                    |
| Ruiselede  | 12                  |                      |
| Tielt  | 49                  |                      |
| Wielsbeke  | 13                  |                      |
| Wingene  | 18                  | 1                    |
| <b>Arrondissement de Furnes</b>                                  | <b>51</b>           | <b>2</b>             |
| Alveringem   | 10                  | 1                    |
| La Panne   | 1                   |                      |
| Koksijde   | 3                   |                      |
| Nieuport   | 9                   | 1                    |
| Furnes   | 28                  |                      |
| <b>Région wallonne</b>   | <b>1 346</b>        | <b>186</b>           |
| <b>Communauté germanophone</b>                                   | <b>65</b>           | <b>7</b>             |
| <b>Province de Brabant wallon</b>                                | <b>104</b>          | <b>13</b>            |
| <b>Arrondissement de Nivelles</b>                                | <b>104</b>          | <b>13</b>            |
| Beauvechain  | 1                   |                      |
| Braine-l'Alleud  | 6                   |                      |
| Braine-le-Château  | 9                   | 1                    |
| Chastre  | 2                   |                      |
| Chaumont-Gistoux   |                     |                      |
| Court-Saint-Etienne  | 3                   | 1                    |
| Genappe  | 13                  |                      |
| Grez-Doiceau   | 11                  | 1                    |
| Hélicine   |                     |                      |
| Incourt  | 1                   |                      |
| Ittre  |                     |                      |
| Jodoigne   | 2                   |                      |
| La Hulpe   |                     |                      |
| Lasne  | 3                   |                      |
| Mont-Saint-Guibert   |                     |                      |
| Nivelles   | 2                   |                      |
| Orp-Jauche   | 2                   |                      |
| Ottignies-Louvain-la-Neuve                                       | 7                   |                      |
| Perwez   | 4                   | 1                    |
| Ramillies  | 3                   |                      |
| Rebecq   | 2                   |                      |
| Rixensart  | 4                   | 2                    |
| Tubize   | 4                   | 3                    |
| Villers-la-Ville   | 5                   |                      |
| Waterloo   | 6                   | 2                    |
| Wavre  | 14                  | 2                    |
| <b>Province de Hainaut</b>                                       | <b>398</b>          | <b>22</b>            |

**45.- CONSTRUCTIONS NOUVELLES ET RECONSTRUCTIONS TOTALES DE BATIMENTS NON RESIDENTIELS  
DONT LE COMMENCEMENT DES TRAVAUX A ETE ENREGISTRE EN 1998 : BATIMENTS ET LOGEMENTS (SUITE)**

| COMMUNES, ARRONDISSEMENTS ADMINISTRATIFS<br>PROVINCES ET REGIONS | Nombre de bâtiments | Nombre d'habitations |
|--|---------------------|----------------------|
| <b>Arrondissement d'Ath</b>                                      | <b>14</b>           |                      |
| Ath  | 11                  |                      |
| Beloeil  |                     |                      |
| Bernissart   | 1                   |                      |
| Chièvres   |                     |                      |
| Ellezelles   |                     |                      |
| Frasnes-lez-Anvaing  | 2                   |                      |
| <b>Arrondissement de Charleroi</b>                               | <b>103</b>          | <b>5</b>             |
| Aiseau-Presles   | 7                   |                      |
| Chapelle-lez-Herlaimont  | 2                   |                      |
| Charleroi  | 22                  |                      |
| Châtelet   | 4                   |                      |
| Courcelles   | 15                  |                      |
| Farciennes   | 6                   | 2                    |
| Fleurus  | 9                   |                      |
| Fontaine-l'Evêque  | 2                   | 2                    |
| Gerpennes  | 6                   |                      |
| Les Bons Villers   | 4                   |                      |
| Manage   | 9                   | 1                    |
| Montigny-le-Tilleul  | 1                   |                      |
| Pont-à-Celles  | 7                   |                      |
| Seneffe  | 9                   |                      |
| <b>Arrondissement de Mons</b>                                    | <b>80</b>           | <b>6</b>             |
| Boussu   | 4                   |                      |
| Colfontaine  |                     |                      |
| Dour   | 6                   | 1                    |
| Frameries  | 21                  | 1                    |
| Hensies  | 4                   |                      |
| Honnelles  | 3                   |                      |
| Jurbise  | 3                   |                      |
| Lens   | 4                   | 1                    |
| Mons   | 19                  | 1                    |
| Quaregnon  | 6                   |                      |
| Quévy  | 2                   |                      |
| Quiévrain  | 2                   | 1                    |
| Saint-Ghislain   | 6                   | 1                    |
| <b>Arrondissement de Mouscron</b>                                | <b>46</b>           | <b>4</b>             |
| Comines-Warneton   | 11                  | 1                    |
| Mouscron   | 35                  | 3                    |
| <b>Arrondissement de Soignies</b>                                | <b>74</b>           | <b>2</b>             |
| Braine-le-Comte  | 1                   |                      |
| Enghien  | 4                   | 1                    |
| La Louvière  | 37                  | 1                    |
| Le Roeulx  | 3                   |                      |
| Lessines   | 13                  |                      |
| Sily   | 8                   |                      |
| Soignies   | 8                   |                      |
| <b>Arrondissement de Thuin</b>                                   | <b>33</b>           | <b>3</b>             |
| Anderlues  | 5                   |                      |
| Beaumont   | 2                   |                      |
| Binche   | 8                   | 1                    |
| Chimay   | 5                   | 1                    |
| Erquennes  |                     |                      |
| Ham-sur-Heure-Nalinnes   | 1                   |                      |
| Lobbès   | 1                   |                      |
| Merbes-le-Château  | 1                   |                      |
| Momignies  | 2                   |                      |
| Morianwelz   | 3                   | 1                    |
| Sivry-Rance  |                     |                      |
| Thuin  | 5                   |                      |
| <b>Arrondissement de Tournai</b>                                 | <b>48</b>           | <b>2</b>             |
| Antoing  |                     |                      |
| Celles   | 2                   |                      |
| Leuze-en-Hainaut   | 4                   |                      |
| Mont-de-l'Enclus   |                     |                      |
| Pecq   | 6                   |                      |



**45.- CONSTRUCTIONS NOUVELLES ET RECONSTRUCTIONS TOTALES DE BATIMENTS NON RESIDENTIELS  
DONT LE COMMENCEMENT DES TRAVAUX A ETE ENREGISTRE EN 1998 : BATIMENTS ET LOGEMENTS (SUITE)**

| COMMUNES, ARRONDISSEMENTS ADMINISTRATIFS<br>PROVINCES ET REGIONS | Nombre de bâtiments | Nombre d'habitations |
|--|---------------------|----------------------|
| Péruwelz   | 8                   |                      |
| Rumes  |                     |                      |
| Tournai  | 28                  | 2                    |
| <b>Province de Liège</b>   | <b>415</b>          | <b>51</b>            |
| <b>Arrondissement de Huy</b>                                     | <b>47</b>           | <b>5</b>             |
| Amay   | 1                   |                      |
| Anthisnes  | 1                   |                      |
| Burdinne   | 3                   |                      |
| Clavier  | 5                   |                      |
| Engis  | 5                   |                      |
| Ferrières  | 1                   | 1                    |
| Hamoir   |                     |                      |
| Héron  | 3                   |                      |
| Huy  | 9                   | 1                    |
| Marchin  | 2                   | 2                    |
| Modave   | 2                   |                      |
| Ouffet   | 6                   |                      |
| Tinlot   |                     |                      |
| Villers-Le-Bouillet  | 5                   | 1                    |
| Wanze  | 4                   |                      |
| <b>Arrondissement de Liège</b>                                   | <b>171</b>          | <b>19</b>            |
| Ans  | 10                  | 2                    |
| Awans  | 11                  | 1                    |
| Bassenge   | 8                   |                      |
| Beyne-Heusay   | 3                   |                      |
| Blégny   |                     |                      |
| Chaufontaine   | 7                   |                      |
| Comblain-au-Pont   | 4                   |                      |
| Dalhem   | 4                   |                      |
| Esneux   | 2                   |                      |
| Flémalle   | 12                  | 1                    |
| Fiéron   | 6                   |                      |
| Grâce-Hollogne   | 6                   |                      |
| Herstal  | 13                  | 1                    |
| Juprelle   | 5                   |                      |
| Liège  | 20                  | 8                    |
| Neupré   | 2                   |                      |
| Oupeye   | 10                  |                      |
| Saint-Nicolas  | 6                   |                      |
| Seraing  | 21                  | 2                    |
| Soumagne   | 8                   |                      |
| Sprimont   | 5                   | 2                    |
| Trooz  | 1                   |                      |
| Visé   | 7                   | 2                    |
| <b>Arrondissement de Verviers</b>                                | <b>154</b>          | <b>20</b>            |
| Aubel  | 6                   | 1                    |
| Baelen   | 5                   |                      |
| Dison  |                     |                      |
| Herve  | 11                  | 1                    |
| Jalhay   | 6                   |                      |
| Lierneux   | 2                   |                      |
| Malmedy  | 6                   | 2                    |
| Olné   |                     |                      |
| Pepinster  | 4                   |                      |
| Plombières   | 7                   |                      |
| Spa  | 1                   |                      |
| Stavelot   | 7                   |                      |
| Theux  | 4                   |                      |
| Thimister-Clermont   | 11                  |                      |
| Verviers   | 5                   | 1                    |
| Waimes   | 11                  | 8                    |
| Welkenraedt  | 3                   |                      |
| Amblève  | 11                  |                      |
| Bullange   | 8                   | 1                    |
| Burg-Reuland   | 6                   |                      |
| Butgenbach   | 6                   | 1                    |
| Eupen  | 8                   |                      |
| La Calamine  | 3                   |                      |

**45.- CONSTRUCTIONS NOUVELLES ET RECONSTRUCTIONS TOTALES DE BATIMENTS NON RESIDENTIELS  
DONT LE COMMENCEMENT DES TRAVAUX A ETE ENREGISTRE EN 1998 : BATIMENTS ET LOGEMENTS (SUITE)**

| COMMUNES, ARRONDISSEMENTS ADMINISTRATIFS<br>PROVINCES ET REGIONS | Nombre de bâtiments | Nombre d'habitations |
|--|---------------------|----------------------|
| Lontzen  | 2                   |                      |
| Raeren   | 11                  | 5                    |
| Saint-Vith   | 10                  |                      |
| <b>Arrondissement de Waremme</b>                                 | <b>43</b>           | <b>7</b>             |
| Berloz   |                     |                      |
| Braives  | 7                   | 2                    |
| Crisnée  | 6                   | 1                    |
| Donceel  | 3                   |                      |
| Faimes   | 1                   |                      |
| Fexhe-le-Haut-Clocher  |                     |                      |
| Geer   | 2                   |                      |
| Hannut   | 13                  | 3                    |
| Lincent  |                     |                      |
| Oreye  | 2                   |                      |
| Remicourt  | 1                   |                      |
| Saint-Georges-sur-Meuse  | 3                   |                      |
| Waremme  | 4                   | 1                    |
| Wasseiges  | 1                   |                      |
| <b>Province de Luxembourg</b>                                    | <b>202</b>          | <b>8</b>             |
| <b>Arrondissement d'Arlon</b>                                    | <b>30</b>           | <b>2</b>             |
| Arlon  | 11                  | 1                    |
| Attert   | 1                   |                      |
| Aubange  | 11                  |                      |
| Messancy   | 7                   | 1                    |
| <b>Arrondissement de Bastogne</b>                                | <b>63</b>           |                      |
| Bastogne   | 20                  |                      |
| Gouvy  | 11                  |                      |
| Houffalize   | 9                   |                      |
| Vaux-sur-Sûre  | 12                  |                      |
| Vielsalm   | 11                  |                      |
| <b>Arrondissement de Marche-en-Famenne</b>                       | <b>23</b>           | <b>3</b>             |
| Erezée   | 1                   |                      |
| Hotton   | 5                   | 1                    |
| La Roche-en-Ardenne  | 2                   |                      |
| Marche-en-Famenne  | 7                   | 2                    |
| Nassogne   | 6                   |                      |
| Rendeux  | 1                   |                      |
| Tenneville   | 1                   |                      |
| <b>Arrondissement de Neufchâteau</b>                             | <b>39</b>           | <b>2</b>             |
| Bouillon   | 2                   | 1                    |
| Daverdisse   |                     |                      |
| Herbeumont   | 4                   |                      |
| Libin  | 10                  |                      |
| Neufchâteau  | 7                   |                      |
| Paliseul   | 11                  | 1                    |
| Saint-Hubert   | 2                   |                      |
| Tellin   | 2                   |                      |
| Wellin   | 1                   |                      |
| <b>Arrondissement de Virton</b>                                  | <b>47</b>           | <b>1</b>             |
| Chiny  | 1                   |                      |
| Etalle   | 5                   |                      |
| Florenville  | 3                   |                      |
| Habay  | 13                  |                      |
| Meix-devant-Virton   | 2                   |                      |
| Musson   | 2                   |                      |
| Rouvroy  | 3                   |                      |
| Saint-Léger  | 6                   |                      |
| Tintigny   | 5                   | 1                    |
| Virton   | 7                   |                      |
| <b>Province de Namur</b>   | <b>227</b>          | <b>92</b>            |
| <b>Arrondissement de Dinant</b>                                  | <b>53</b>           | <b>16</b>            |
| Anhée  | 2                   |                      |
| Beauraing  | 3                   |                      |

**45.- CONSTRUCTIONS NOUVELLES ET RECONSTRUCTIONS TOTALES DE BATIMENTS NON RESIDENTIELS  
DONT LE COMMENCEMENT DES TRAVAUX A ETE ENREGISTRE EN 1998 : BATIMENTS ET LOGEMENTS (SUITE)**

| COMMUNES, ARRONDISSEMENTS ADMINISTRATIFS<br>PROVINCES ET REGIONS | Nombre de bâtiments | Nombre d'habitations |
|--|---------------------|----------------------|
| Bièvre   | 4                   |                      |
| Ciney  | 8                   |                      |
| Dinant   | 5                   | 14                   |
| Gedinne  | 6                   |                      |
| Hamois   | 6                   | 1                    |
| Hastière   | 3                   |                      |
| Onhaye   | 4                   |                      |
| Somme-Leuze  | 3                   |                      |
| Vresse-sur-Semois  | 4                   |                      |
| Yvoir  | 5                   | 1                    |
| <b>Arrondissement de Namur</b>                                   | <b>131</b>          | <b>74</b>            |
| Andenne  | 12                  | 3                    |
| Assesse  | 6                   |                      |
| Eghezée  | 9                   |                      |
| Fernelmont   | 4                   | 1                    |
| Floreffe   | 5                   |                      |
| Fosses-la-Ville  | 3                   | 1                    |
| Gembloux   | 12                  | 1                    |
| Gesves   | 1                   |                      |
| Jemeppe-sur-Sambre   | 10                  |                      |
| La Bruyère   | 3                   | 1                    |
| Mettet   | 10                  | 1                    |
| Namur  | 35                  | 66                   |
| Ohey   | 5                   |                      |
| Sambreville  | 13                  |                      |
| Sombrefe   | 3                   |                      |
| <b>Arrondissement de Philippeville</b>                           | <b>43</b>           | <b>2</b>             |
| Cerfontaine  | 6                   |                      |
| Couvin   | 11                  | 1                    |
| Doische  | 6                   |                      |
| Florennes  |                     |                      |
| Philippeville  | 4                   |                      |
| Walcourt   | 16                  | 1                    |

**46. BATIMENTS NON RESIDENTIELS DONT LA TRANSFORMATION A COMMENCE ET CHANGEMENT DU VOLUME, PAR ARRONDISSEMENT ADMINISTRATIF**

ENREGISTRES EN 1998

|  | TRANSFORMATIONS             |                 |                           |               |                           |
|--|-----------------------------|-----------------|---------------------------|---------------|---------------------------|
|  | AVEC AUGMENTATION DE VOLUME |                 | AVEC DIMINUTION DE VOLUME |               | SANS CHANGEMENT DE VOLUME |
|  | NOMBRE DE BATIMENTS         | VOLUME (M3)     | NOMBRE DE BATIMENTS       | VOLUME (M3)   | NOMBRE DE BATIMENTS       |
| <b>BELGIQUE</b>                        | <b>3566</b>                 | <b>12493516</b> | <b>306</b>                | <b>254172</b> | <b>245</b>                |
| <b>REGION DE BRUXELLES-CAPITALE</b>    | <b>85</b>                   | <b>449933</b>   | <b>12</b>                 | <b>9081</b>   | <b>17</b>                 |
| BRUXELLES-CAPITALE                     | 85                          | 449933          | 12                        | 9081          | 17                        |
| <b>REGION FLAMANDE</b>                 | <b>2646</b>                 | <b>9776250</b>  | <b>247</b>                | <b>202987</b> | <b>150</b>                |
| <b>PROVINCE D'ANVERS</b>               | <b>688</b>                  | <b>2409475</b>  | <b>55</b>                 | <b>90147</b>  | <b>32</b>                 |
| ANVERS                                 | 364                         | 1085798         | 36                        | 78379         | 15                        |
| MALINES                                | 143                         | 623487          | 6                         | 1503          | 13                        |
| TURNHOUT                               | 181                         | 700190          | 13                        | 10265         | 4                         |
| <b>PROVINCE DE LIMBOURG</b>            | <b>488</b>                  | <b>1691962</b>  | <b>37</b>                 | <b>18376</b>  | <b>35</b>                 |
| HASSELT                                | 214                         | 832240          | 11                        | 6186          | 16                        |
| MAASEIK                                | 156                         | 574945          | 9                         | 8817          | 12                        |
| TONGRES                                | 118                         | 284777          | 17                        | 3393          | 7                         |
| <b>PROVINCE DE FLANDRE ORIENTALE</b>   | <b>662</b>                  | <b>2006307</b>  | <b>79</b>                 | <b>50740</b>  | <b>41</b>                 |
| Alost                                  | 59                          | 73759           | 5                         | 2904          | 7                         |
| TERMONDE                               | 90                          | 301667          | 11                        | 1725          | 5                         |
| Eeklo                                  | 42                          | 77435           | 5                         | 977           |                           |
| GAND                                   | 314                         | 951482          | 41                        | 33008         | 25                        |
| AUDENARDE                              | 57                          | 133863          | 4                         | 861           | 2                         |
| SAINT-NICOLAS                          | 100                         | 468101          | 13                        | 11265         | 2                         |
| <b>PROVINCE DE BRABANT FLAMAND</b>     | <b>233</b>                  | <b>615460</b>   | <b>22</b>                 | <b>9387</b>   | <b>15</b>                 |
| HAL-VILFORDE                           | 143                         | 434984          | 13                        | 7954          | 10                        |
| LOUVAIN                                | 90                          | 180476          | 9                         | 1443          | 5                         |
| <b>PROVINCE DE FLANDRE OCCIDENTALE</b> | <b>575</b>                  | <b>3053046</b>  | <b>54</b>                 | <b>34327</b>  | <b>27</b>                 |
| BRUGES                                 | 80                          | 277886          | 11                        | 1477          | 4                         |
| DIXMUDE                                | 49                          | 71324           | 4                         | 4112          | 3                         |
| YPRES                                  | 80                          | 452517          | 3                         | 13549         | 5                         |
| COURTRAI                               | 131                         | 931915          | 15                        | 4304          | 6                         |
| OSTENDE                                | 45                          | 88112           | 2                         | 397           |                           |
| ROULERS                                | 93                          | 623888          | 9                         | 2102          | 5                         |
| TIELT                                  | 59                          | 496852          | 7                         | 8154          | 4                         |
| FURNES                                 | 38                          | 110552          | 3                         | 232           |                           |
| <b>REGION WALLONNE</b>                 | <b>835</b>                  | <b>2267333</b>  | <b>47</b>                 | <b>42104</b>  | <b>78</b>                 |
| <b>PROVINCE DE BRABANT WALLON</b>      | <b>55</b>                   | <b>104258</b>   | <b>3</b>                  | <b>648</b>    | <b>6</b>                  |
| NIVELLES                               | 55                          | 104258          | 3                         | 648           | 6                         |
| <b>PROVINCE DE HAINAUT</b>             | <b>274</b>                  | <b>835876</b>   | <b>18</b>                 | <b>6058</b>   | <b>31</b>                 |
| ATH                                    | 21                          | 24748           | 3                         | 198           | 2                         |
| CHARLEROI                              | 53                          | 190692          | 4                         | 3728          | 8                         |
| MONS                                   | 31                          | 60591           | 3                         | 1171          | 8                         |
| MOUSCRON                               | 33                          | 149231          | 1                         | 154           | 2                         |
| SOIGNIES                               | 73                          | 119174          | 4                         | 397           | 4                         |
| THUIN                                  | 30                          | 63828           |                           |               | 3                         |
| TOURNAI                                | 33                          | 227612          | 3                         | 410           | 4                         |
| <b>PROVINCE DE LIEGE</b>               | <b>264</b>                  | <b>670395</b>   | <b>19</b>                 | <b>6812</b>   | <b>24</b>                 |
| HUY                                    | 22                          | 27163           | 1                         | 876           | 2                         |
| LIEGE                                  | 122                         | 281542          | 9                         | 5496          | 11                        |
| VERVIERS                               | 103                         | 285931          | 8                         | 407           | 9                         |
| WAREMME                                | 17                          | 75759           | 1                         | 33            | 2                         |
| <b>PROVINCE DE LUXEMBOURG</b>          | <b>118</b>                  | <b>215422</b>   | <b>4</b>                  | <b>2235</b>   | <b>8</b>                  |
| ARLON                                  | 27                          | 136340          |                           |               |                           |
| BASTOGNE                               | 23                          | 33787           | 2                         | 2049          | 2                         |
| MARCHE-EN-FAMENNE                      | 24                          | 20035           | 1                         | 16            | 1                         |
| NEUFCHATEAU                            | 17                          | 4743            |                           |               | 2                         |
| VIRTON                                 | 27                          | 20517           | 1                         | 170           | 3                         |
| <b>PROVINCE DE NAMUR</b>               | <b>124</b>                  | <b>441382</b>   | <b>3</b>                  | <b>26351</b>  | <b>9</b>                  |
| DINANT                                 | 20                          | 40635           |                           |               | 1                         |
| NAMUR                                  | 89                          | 386603          | 2                         | 380           | 7                         |
| PHILIPPEVILLE                          | 15                          | 14144           | 1                         | 25971         | 1                         |

**47. BATIMENTS NON RESIDENTIELS DONT LA TRANSFORMATION A COMMENCE ET CHANGEMENT DU NOMBRE DE LOGEMENTS PAR ARRONDISSEMENT ADMINISTRATIF**

ENREGISTRES EN 1998

|  | TRANSFORMATIONS                          |                                     |  |                                   |                     |
|--|--|-------------------------------------|--|-----------------------------------|---------------------|
|  | AVEC AUGMENTATION DU NOMBRE DE LOGEMENTS |                                     | AVEC DIMINUTION DU NOMBRE DE LOGEMENTS |                                   | SANS CHANGEMENT     |
|  | NOMBRE DE BATIMENTS                      | AUGMENTATION DU NOMBRE DE LOGEMENTS | NOMBRE DE BATIMENTS                    | DIMINUTION DU NOMBRE DE LOGEMENTS | NOMBRE DE BATIMENTS |
| <b>BELGIQUE</b>                        | <b>167</b>                               | <b>318</b>                          | <b>205</b>                             | <b>269</b>                        | <b>3745</b>         |
| <b>REGION DE BRUXELLES-CAPITALE</b>    | <b>12</b>                                | <b>42</b>                           | <b>11</b>                              | <b>25</b>                         | <b>91</b>           |
| BRUXELLES-CAPITALE                     | 12                                       | 42                                  | 11                                     | 25                                | 91                  |
| <b>REGION FLAMANDE</b>                 | <b>117</b>                               | <b>220</b>                          | <b>142</b>                             | <b>157</b>                        | <b>2784</b>         |
| <b>PROVINCE D'ANVERS</b>               | <b>25</b>                                | <b>34</b>                           | <b>36</b>                              | <b>34</b>                         | <b>714</b>          |
| ANVERS                                 | 7  | 13                                  | 27                                     | 25                                | 381                 |
| MALINES                                | 7  | 6                                   | 3                                      | 3                                 | 152                 |
| TURNHOUT                               | 11                                       | 15                                  | 6                                      | 6                                 | 181                 |
| <b>PROVINCE DE LIMBOURG</b>            | <b>36</b>                                | <b>44</b>                           | <b>20</b>                              | <b>23</b>                         | <b>504</b>          |
| HASSELT                                | 16                                       | 24                                  | 9                                      | 10                                | 216                 |
| MAASEIK                                | 10                                       | 10                                  | 4                                      | 3                                 | 163                 |
| TONGRES                                | 10                                       | 10                                  | 7                                      | 10                                | 125                 |
| <b>PROVINCE DE FLANDRE ORIENTALE</b>   | <b>29</b>                                | <b>108</b>                          | <b>44</b>                              | <b>56</b>                         | <b>709</b>          |
| Alost                                  | 2  | 3                                   | 6                                      | 6                                 | 63                  |
| TERMONDE                               | 3  | 4                                   | 7                                      | 7                                 | 96                  |
| EELKLO                                 | 1  | 1                                   | 3                                      | 3                                 | 43                  |
| GAND                                   | 15                                       | 91                                  | 19                                     | 31                                | 346                 |
| AUDENARDE                              | 1  | 1                                   | 1                                      | 1                                 | 61                  |
| SAINT-NICOLAS                          | 7  | 8                                   | 8                                      | 8                                 | 100                 |
| <b>PROVINCE DE BRABANT FLAMAND</b>     | <b>7</b>                                 | <b>11</b>                           | <b>12</b>                              | <b>14</b>                         | <b>251</b>          |
| HAL-VILVORDE                           | 6  | 10                                  | 7                                      | 7                                 | 153                 |
| LOUVAIN                                | 1  | 1                                   | 5                                      | 7                                 | 98                  |
| <b>PROVINCE DE FLANDRE OCCIDENTALE</b> | <b>20</b>                                | <b>23</b>                           | <b>30</b>                              | <b>30</b>                         | <b>606</b>          |
| BRUGES                                 | 6  | 7                                   | 6                                      | 6                                 | 83                  |
| DIXMUDE                                | 3  | 3                                   | 1                                      | 1                                 | 52                  |
| YPRES                                  | 2  | 2                                   |  |                                   | 86                  |
| COURTRAI                               | 8  | 9                                   | 7                                      | 7                                 | 137                 |
| OSTENDE                                | 1  | 2                                   | 2                                      | 2                                 | 44                  |
| ROULERS                                |  |                                     | 11                                     | 11                                | 96                  |
| TIELT                                  |  |                                     | 2                                      | 2                                 | 68                  |
| FURNES                                 |  |                                     | 1                                      | 1                                 | 40                  |
| <b>REGION WALLONNE</b>                 | <b>38</b>                                | <b>56</b>                           | <b>52</b>                              | <b>87</b>                         | <b>870</b>          |
| <b>PROVINCE DE BRABANT WALLON</b>      | <b>3</b>                                 | <b>5</b>                            | <b>1</b>                               | <b>1</b>                          | <b>60</b>           |
| NIVELLES                               | 3  | 5                                   | 1                                      | 1                                 | 60                  |
| <b>PROVINCE DE HAINAUT</b>             | <b>18</b>                                | <b>21</b>                           | <b>21</b>                              | <b>28</b>                         | <b>284</b>          |
| ATH                                    |  |                                     |  |                                   | 26                  |
| CHARLEROI                              | 7  | 8                                   | 6                                      | 11                                | 52                  |
| MONS                                   | 4  | 4                                   | 4                                      | 5                                 | 34                  |
| MOUSCRON                               | 1  | 1                                   | 3                                      | 3                                 | 32                  |
| SOIGNIES                               | 6  | 8                                   | 2                                      | 2                                 | 73                  |
| THUIN                                  |  |                                     | 5                                      | 6                                 | 28                  |
| TOURNAI                                |  |                                     | 1                                      | 1                                 | 39                  |
| <b>PROVINCE DE LIEGE</b>               | <b>8</b>                                 | <b>9</b>                            | <b>15</b>                              | <b>18</b>                         | <b>284</b>          |
| HUY                                    | 3  | 3                                   | 2                                      | 3                                 | 20                  |
| LIEGE                                  | 1  | 2                                   | 6                                      | 8                                 | 135                 |
| VERVIERS                               | 3  | 3                                   | 5                                      | 5                                 | 112                 |
| WAREMME                                | 1  | 1                                   | 2                                      | 2                                 | 17                  |
| <b>PROVINCE DE LUXEMBOURG</b>          | <b>2</b>                                 | <b>3</b>                            | <b>4</b>                               | <b>4</b>                          | <b>124</b>          |
| ARLON                                  |  |                                     |  |                                   | 27                  |
| BASTOGNE                               |  |                                     | 3                                      | 3                                 | 24                  |
| MARCHE-EN-FAMENNE                      | 1  | 2                                   |  |                                   | 25                  |
| NEUFCHATEAU                            |  |                                     |  |                                   | 19                  |
| VIRTON                                 | 1  | 1                                   | 1                                      | 1                                 | 29                  |
| <b>PROVINCE DE NAMUR</b>               | <b>7</b>                                 | <b>18</b>                           | <b>11</b>                              | <b>36</b>                         | <b>118</b>          |
| DINANT                                 | 1  | 1                                   | 1                                      | 1                                 | 19                  |
| NAMUR                                  | 6  | 17                                  | 10                                     | 35                                | 82                  |
| PHILIPPEVILLE                          |  |                                     |  |                                   | 17                  |

**48. BATIMENTS NON RESIDENTIELS DONT LA TRANSFORMATION A COMMENCE ET CHANGEMENT DU NOMBRE DE LOGEMENTS, D'APRES LA QUALITE DU MAITRE DE L'OUVRAGE**

ENREGISTRES EN 1998

| QUALITE DU MAITRE DE L'OUVRAGE<br>(1) | TRANSFORMATIONS MODIFIANT LE NOMBRE DE LOGEMENTS |                     |                     |                     |                     |
|---------------------------------------|--|---------------------|---------------------|---------------------|---------------------|
|                                       | AUGMENTATION (2)                                 |                     | DIMINUTION (2)      |                     | SANS CHANGEMENT     |
|                                       | NOMBRE DE BATIMENTS                              | NOMBRE DE LOGEMENTS | NOMBRE DE BATIMENTS | NOMBRE DE LOGEMENTS | NOMBRE DE BATIMENTS |
| 01                                    | 79   | 93                  | 87                  | 97                  | 1374                |
| 02                                    | 54   | 180                 | 65                  | 92                  | 1387                |
| 03                                    | 1  | 1                   | 7                   | 7                   | 93                  |
| 04                                    | 27   | 34                  | 23                  | 24                  | 400                 |
| 05                                    | 4  | 7                   | 13                  | 38                  | 267                 |
| 06                                    | 1  | 1                   | 1                   | 2                   | 3                   |
| 07                                    | -  | -                   | -                   | -                   | 4                   |
| 08                                    | -  | -                   | 2                   | 1                   | 2                   |
| 09                                    | 1  | 2                   | 5                   | 5                   | 146                 |
| 10                                    | -  | -                   | 2                   | 3                   | 69                  |
| 11                                    | -  | -                   | -                   | -                   | -                   |
| <b>TOTAL</b>                          | <b>167</b>                                       | <b>318</b>          | <b>205</b>          | <b>269</b>          | <b>3745</b>         |

**49. BATIMENTS NON RESIDENTIELS DONT LA TRANSFORMATION A COMMENCE ET CHANGEMENT DU VOLUME, D'APRES LA QUALITE DU MAITRE DE L'OUVRAGE**

ENREGISTRES EN 1998

| QUALITE DU MAITRE DE L'OUVRAGE<br>(1) | TRANSFORMATIONS             |                 |                           |               |                           |
|---------------------------------------|-----------------------------|-----------------|---------------------------|---------------|---------------------------|
|                                       | AVEC AUGMENTATION DE VOLUME |                 | AVEC DIMINUTION DE VOLUME |               | SANS CHANGEMENT DE VOLUME |
|                                       | NOMBRE DE BATIMENTS         | VOLUME (M3)     | NOMBRE DE BATIMENTS       | VOLUME (M3)   | NOMBRE DE BATIMENTS       |
| 01                                    | 1266                        | 1865190         | 155                       | 49663         | 119                       |
| 02                                    | 1361                        | 8843566         | 86                        | 155877        | 59                        |
| 03                                    | 87                          | 204709          | 9                         | 1162          | 5                         |
| 04                                    | 385                         | 1227209         | 33                        | 11550         | 32                        |
| 05                                    | 255                         | 233336          | 11                        | 5613          | 18                        |
| 06                                    | 5                           | 314             | -                         | -             | -                         |
| 07                                    | 3                           | 1659            | -                         | -             | 1                         |
| 08                                    | 4                           | 7426            | -                         | -             | -                         |
| 09                                    | 134                         | 89188           | 11                        | 30282         | 7                         |
| 10                                    | 66                          | 20919           | 1                         | 25            | 4                         |
| 11                                    | -                           | -               | -                         | -             | -                         |
| <b>TOTAL</b>                          | <b>3566</b>                 | <b>12493516</b> | <b>306</b>                | <b>254172</b> | <b>245</b>                |

(1) QUALITE DU MAITRE DE L'OUVRAGE :

01 = PARTICULIER

02 = SOCIETE ANONYME (SAUF 6 CI-DESSOUS)

03 = SOCIETE COOPERATIVE (SAUF 6 CI-DESSOUS)

04 = AUTRE SOCIETE (SAUF 6 CI-DESSOUS)

05 = ASSOCIATION SANS BUT LUCRATIF

06 = SOCIETE AGREEE PAR LA SOCIETE NATIONALE DU LOGEMENT OU LA SOCIETE NATIONALE TERRIENNE.

07 = ETAT BELGE

08 = PROVINCE

09 = COMMUNE

10 = ORGANISME DEPENDANT DE L'ETAT, DE LA PROVINCE OU DE LA COMMUNE

11 = AUTRES MAITRES DE L'OUVRAGE

(2) DIFFERENCE ENTRE LES NOMBRES DE LOGEMENTS AJOUTES ET SUPPRIMES

**50. BATIMENTS NON RESIDENTIELS DONT LA TRANSFORMATION A COMMENCE AVEC CHANGEMENT DU VOLUME, PAR PROVINCE ET CATEGORIE DE VOLUME**

ENREGISTRES EN 1998

| CATEGORIE DE VOLUME                                    | BELGIQUE    | REGION DE BRUXELLES-CAPITALE | ANVERS     | LIMBOURG   | FLANDRE ORIENTALE | BRABANT FLAMAND | FLANDRE OCCIDENTALE | BRABANT WALLON | HAINAUT    | LIEGE      | LUXEMBOURG | NAMUR      |
|--|-------------|------------------------------|------------|------------|-------------------|-----------------|---------------------|----------------|------------|------------|------------|------------|
| <b>NOMBRE DE BATIMENTS AVEC AUGMENTATION DE VOLUME</b> |             |                              |            |            |                   |                 |                     |                |            |            |            |            |
| - 99 M3  | 796         | 16                           | 143        | 74         | 172               | 51              | 100                 | 16             | 74         | 69         | 61         | 20         |
| 100 A 199 M3   | 357         | 14                           | 66         | 51         | 70                | 16              | 59                  | 7              | 26         | 28         | 7          | 13         |
| 200 A 299 M3   | 273         | 7                            | 60         | 40         | 51                | 14              | 31                  | 5              | 28         | 20         | 3          | 14         |
| 300 A 399 M3   | 190         | 5                            | 39         | 26         | 38                | 17              | 24                  | 4              | 15         | 13         | 5          | 4          |
| 400 A 499 M3   | 134         | 2                            | 24         | 17         | 30                | 11              | 24                  | -              | 11         | 10         | -          | 5          |
| 500 A 749 M3   | 300         | 7                            | 47         | 45         | 49                | 35              | 49                  | 8              | 20         | 24         | 9          | 7          |
| 750 A 999 M3   | 176         | 2                            | 36         | 23         | 24                | 18              | 23                  | 1              | 18         | 14         | 8          | 9          |
| 1 000 A 1 499 M3                                       | 222         | 6                            | 48         | 39         | 42                | 16              | 34                  | 1              | 12         | 8          | 3          | 13         |
| 1 500 A 1 999 M3                                       | 168         | 5                            | 43         | 18         | 27                | 8               | 34                  | 3              | 8          | 12         | 3          | 7          |
| 2 000 A 2 999 M3                                       | 227         | 3                            | 45         | 26         | 40                | 13              | 43                  | 1              | 12         | 22         | 8          | 14         |
| 3 000 A 3 999 M3                                       | 132         | 3                            | 21         | 26         | 20                | 8               | 30                  | 2              | 9          | 9          | 1          | 3          |
| 4 000 A 4 999 M3                                       | 82          | 1                            | 18         | 19         | 12                | -               | 12                  | 2              | 8          | 6          | 3          | 1          |
| 5 000 A 9 999 M3                                       | 215         | 6                            | 37         | 32         | 45                | 12              | 45                  | 1              | 11         | 13         | 5          | 8          |
| 10 000 A 19 999 M3                                     | 140         | 3                            | 30         | 20         | 23                | 5               | 30                  | 4              | 16         | 7          | -          | 2          |
| 20 000 A 49 999 M3                                     | 100         | 2                            | 21         | 22         | 11                | 8               | 22                  | -              | 3          | 8          | 1          | 2          |
| 50 000 M3 ET PLUS                                      | 54          | 3                            | 10         | 10         | 8                 | 1               | 15                  | -              | 3          | 1          | 1          | 2          |
| <b>TOTAL</b>   | <b>3566</b> | <b>85</b>                    | <b>688</b> | <b>488</b> | <b>662</b>        | <b>233</b>      | <b>575</b>          | <b>55</b>      | <b>274</b> | <b>264</b> | <b>118</b> | <b>124</b> |
| <b>NOMBRE DE BATIMENTS AVEC DIMINUTION DE VOLUME</b>   |             |                              |            |            |                   |                 |                     |                |            |            |            |            |
| - 99 M3  | 130         | 5                            | 20         | 10         | 35                | 10              | 26                  | 1              | 9          | 13         | 1          | -          |
| 100 A 199 M3   | 45          | -                            | 7          | 8          | 14                | -               | 9                   | 1              | 4          | -          | 1          | 1          |
| 200 A 299 M3   | 27          | -                            | 2          | 4          | 8                 | 4               | 5                   | -              | 2          | 1          | -          | 1          |
| 300 A 399 M3   | 17          | 1                            | 4          | 4          | 1                 | 2               | 2                   | -              | 1          | 1          | 1          | -          |
| 400 A 499 M3   | 10          | 2                            | -          | 2          | 3                 | 1               | 1                   | 1              | -          | -          | -          | -          |
| 500 A 749 M3   | 16          | -                            | 2          | 2          | 6                 | 2               | 3                   | -              | -          | 1          | -          | -          |
| 750 A 999 M3   | 12          | -                            | 3          | 1          | 4                 | -               | 2                   | -              | 1          | 1          | -          | -          |
| 1 000 A 1 499 M3                                       | 12          | 2                            | 4          | 2          | -                 | 1               | 3                   | -              | -          | -          | -          | -          |
| 1 500 A 1 999 M3                                       | 11          | 1                            | 3          | 1          | 4                 | -               | -                   | -              | -          | 1          | 1          | -          |
| 2 000 A 2 999 M3                                       | 4           | -                            | 1          | -          | -                 | 2               | -                   | -              | -          | 1          | -          | -          |
| 3 000 A 3 999 M3                                       | 8           | 1                            | 3          | 1          | 1                 | -               | 1                   | -              | 1          | -          | -          | -          |
| 4 000 A 4 999 M3                                       | -           | -                            | -          | -          | -                 | -               | -                   | -              | -          | -          | -          | -          |
| 5 000 A 9 999 M3                                       | 9           | -                            | 4          | 2          | 2                 | -               | 1                   | -              | -          | -          | -          | -          |
| 10 000 A 19 999 M3                                     | 3           | -                            | 1          | -          | 1                 | -               | 1                   | -              | -          | -          | -          | -          |
| 20 000 A 49 999 M3                                     | 2           | -                            | 1          | -          | -                 | -               | -                   | -              | -          | -          | -          | 1          |
| 50 000 M3 ET PLUS                                      | -           | -                            | -          | -          | -                 | -               | -                   | -              | -          | -          | -          | -          |
| <b>TOTAL</b>   | <b>306</b>  | <b>12</b>                    | <b>55</b>  | <b>37</b>  | <b>79</b>         | <b>22</b>       | <b>54</b>           | <b>3</b>       | <b>18</b>  | <b>19</b>  | <b>4</b>   | <b>3</b>   |
| <b>NOMBRE DE BATIMENTS AVEC VOLUME INCHANGE</b>        |             |                              |            |            |                   |                 |                     |                |            |            |            |            |
| <b>TOTAL</b>   | <b>245</b>  | <b>17</b>                    | <b>32</b>  | <b>35</b>  | <b>41</b>         | <b>15</b>       | <b>27</b>           | <b>6</b>       | <b>31</b>  | <b>24</b>  | <b>8</b>   | <b>9</b>   |

## 51. BATIMENTS NON RESIDENTIELS DONT LA DEMOLITION A COMMENCE, PAR ARRONDISSEMENT ADMINISTRATIF

ENREGISTRES EN 1998

|  | DEMOLITIONS (1)        |                        | DESTRUCTIONS (2)       |                        |
|--|------------------------|------------------------|------------------------|------------------------|
|  | NOMBRE DE<br>BATIMENTS | NOMBRE DE<br>LOGEMENTS | NOMBRE DE<br>BATIMENTS | NOMBRE DE<br>LOGEMENTS |
| <b>BELGIQUE</b>                        | <b>1773</b>            | <b>312</b>             | <b>23</b>              | <b>9</b>               |
| <b>REGION DE BRUXELLES-CAPITALE</b>    | <b>100</b>             | <b>18</b>              | <b>2</b>               |                        |
| BRUXELLES-CAPITALE                     | 100                    | 18                     | 2                      |                        |
| <b>REGION FLAMANDE</b>                 | <b>1367</b>            | <b>249</b>             | <b>14</b>              | <b>5</b>               |
| <b>PROVINCE D'ANVERS</b>               | <b>288</b>             | <b>49</b>              | <b>4</b>               |                        |
| ANVERS                                 | 164                    | 27                     |                        |                        |
| MALINES                                | 74                     | 16                     | 1                      |                        |
| TURNHOUT                               | 50                     | 6                      | 3                      |                        |
| <b>PROVINCE DE LIMBOURG</b>            | <b>135</b>             | <b>18</b>              |                        |                        |
| HASSELT                                | 59                     | 12                     |                        |                        |
| MAASEIK                                | 56                     | 4                      |                        |                        |
| TONGRES                                | 20                     | 2                      |                        |                        |
| <b>PROVINCE DE FLANDRE ORIENTALE</b>   | <b>399</b>             | <b>89</b>              | <b>10</b>              | <b>5</b>               |
| ALOST                                  | 29                     | 16                     |                        |                        |
| TERMONDE                               | 39                     | 7                      |                        |                        |
| EKKLO                                  | 45                     | 15                     | 10                     |                        |
| GAND                                   | 195                    | 37                     |                        | 5                      |
| AUDENARDE                              | 34                     | 4                      |                        |                        |
| SAINT-NICOLAS                          | 57                     | 10                     |                        |                        |
| <b>PROVINCE DE BRABANT FLAMAND</b>     | <b>182</b>             | <b>28</b>              |                        |                        |
| HAL-VILVORDE                           | 94                     | 16                     |                        |                        |
| LOUVAIN                                | 88                     | 12                     |                        |                        |
| <b>PROVINCE DE FLANDRE OCCIDENTALE</b> | <b>363</b>             | <b>65</b>              |                        |                        |
| BRUGES                                 | 41                     | 2                      |                        |                        |
| DIXMUDE                                | 30                     | 1                      |                        |                        |
| YPRES                                  | 57                     | 7                      |                        |                        |
| COURTRAI                               | 71                     | 28                     |                        |                        |
| OSTENDE                                | 25                     | 7                      |                        |                        |
| ROULERS                                | 58                     | 14                     |                        |                        |
| TIELT                                  | 61                     | 4                      |                        |                        |
| FURNES                                 | 20                     | 2                      |                        |                        |
| <b>REGION WALLONNE</b>                 | <b>306</b>             | <b>45</b>              | <b>7</b>               | <b>4</b>               |
| <b>PROVINCE DE BRABANT WALLON</b>      | <b>44</b>              | <b>12</b>              |                        |                        |
| NIVELLES                               | 44                     | 12                     |                        |                        |
| <b>PROVINCE DE HAINAUT</b>             | <b>98</b>              | <b>15</b>              |                        |                        |
| ATH                                    | 5                      | 1                      |                        |                        |
| CHARLEROI                              | 22                     | 2                      |                        |                        |
| MONS                                   | 15                     | 4                      |                        |                        |
| MOUSCRON                               | 11                     | 3                      |                        |                        |
| SOIGNIES                               | 22                     | 4                      |                        |                        |
| THUIN                                  | 13                     |                        |                        |                        |
| TOURNAI                                | 10                     | 1                      |                        |                        |
| <b>PROVINCE DE LIEGE</b>               | <b>78</b>              | <b>7</b>               | <b>7</b>               | <b>4</b>               |
| HUY                                    | 7                      | 1                      |                        |                        |
| LIEGE                                  | 34                     | 1                      | 2                      |                        |
| VERVIERS                               | 26                     | 5                      | 5                      | 4                      |
| WAREMME                                | 11                     |                        |                        |                        |
| <b>PROVINCE DE LUXEMBOURG</b>          | <b>26</b>              | <b>1</b>               |                        |                        |
| ARLON                                  | 4                      |                        |                        |                        |
| BASTOGNE                               | 8                      | 1                      |                        |                        |
| MARCHE-EN-FAMENNE                      | 5                      |                        |                        |                        |
| NEUFCHATEAU                            | 5                      |                        |                        |                        |
| VIRTON                                 | 4                      |                        |                        |                        |
| <b>PROVINCE DE NAMUR</b>               | <b>60</b>              | <b>10</b>              |                        |                        |
| DINANT                                 | 8                      |                        |                        |                        |
| NAMUR                                  | 48                     | 8                      |                        |                        |
| PHILIPPEVILLE                          | 4                      | 2                      |                        |                        |

(1) DEMOLITIONS EN VUE PRINCIPALEMENT DE RECONSTRUCTION.

(2) DESTRUCTION POUR CAUSE FORTUITE ET BATIMENTS DEMOLIS POUR CAUSE D'UTILITE PUBLIQUE.



## PRODUCTION ET PRIX



## 1. INDICES BRUTS DE LA PRODUCTION DES MATERIAUX DE CONSTRUCTION LES PLUS IMPORTANTS 1994-1998 (1995=100)

|  | 1994  | 1995 | 1996  | 1997  | 1998  |
|--|-------|------|-------|-------|-------|
| Ensemble de l'industrie (10-45)  | 94,9  | 100  | 100,8 | 105   | 108,2 |
| autres industries extractives (14)   | 71,2  | 100  | 110,1 | 116,8 | 120,2 |
| Extraction de pierres (14.1)   |       | 100  | 86,7  | 90,5  | 96    |
| Extraction de sables et d'argiles (14.2)   |       | 100  | 124,3 | 121,5 | 119,8 |
| Fabrication d'autres produits minéraux non-métalliques (26)                                  | 91,8  | 100  | 96,3  | 100   | 99,3  |
| Fabrication de verre et d'articles en verre (26.1)   | 90,3  | 100  | 99,4  | 107,2 | 111,6 |
| Fabrication de verre plat (26.11)  |       | 100  | 105,2 | 118,5 | 123,2 |
| Façonnage et transformation du verre plat (26.12)  |       | 100  | 103   | 117,7 | 129,1 |
| Fabrication et façonnage d'autres articles en verre (26.15)                                  |       | 100  | 94,4  | 104,8 | 100,8 |
| Fabrication d'appareils sanitaires en céramique (26.22)                                      |       | 100  | 93,8  | 90,1  | 70,2  |
| Fabrication d'isolateurs et pièces isolantes en céramique (26.23)                            |       | 100  | 108,2 | 117,7 | 113,7 |
| Fabrication de produits céramiques réfractaires (26.26)                                      |       | 100  | 93,3  | 97,5  | 102   |
| Fabrication de carreaux en céramique (26.3)  |       | 100  | 85,6  | 83,4  | 40,4  |
| Fabrication de tuiles, briques et autres produits en terre cuite pour la construction (26.4) | 102,8 | 100  | 92,1  | 102,8 | 98,4  |
| Fabrication de ciment, chaux et plâtre (26.5)  | 105,4 | 100  | 85,2  | 76,2  | 68,3  |
| Fabrication d'ouvrages en béton, en ciment ou en plâtre (26.6)                               |       | 100  | 98,2  | 99,5  | 98,7  |
| travail de la pierre (26.7)  |       | 100  | 108,9 | 129,1 | 140,6 |
| Fabrication de produits minéraux non métalliques n.d.a. (26.82)                              |       | 100  | 95,9  | 105,3 | 101   |
| Fabrication d'éléments en métal pour la construction (28.1)                                  |       | 100  | 106,1 | 106,8 | 118,7 |
| Construction (45)  | 98,9  | 100  | 100,5 | 102,9 | 104,8 |

## 2. INDICES DES PRIX A LA PRODUCTION (MARCHE INTERIEUR) (1980=100)

|             | Ensemble de<br>l'industrie, à l'exclusion<br>de la construction<br><br>(0020) | Autres produits<br>minéraux non-<br>métalliques<br><br>(26) | Verres et articles<br>en verre<br><br>(26.1) | Produits céramiques<br><br>(26.2-26.3) | Tuiles, briques et<br>autres produits en<br>terre cuite pour la<br>construction<br><br>(26.4) |
|-------------|---|---|--|--|---|
| 1995        | 137,8   | 168,6   | 143,7  | 157,8                                  | 175,5   |
| 1996        | 138,6   | 170   | 143,4  | 158,8                                  | 175,8   |
| 1997        | 141   | 171,8   | 142,8  | 159,2                                  | 176,1   |
| <b>1998</b> |   |   |  |  |   |
| Janvier     | 140,4   | 172,5   | 144,8  | 162,2                                  | 176,2   |
| Février     | 140,5   | 178,5   | 144,8  | 164,9                                  | 176,2   |
| Mars        | 140,3   | 179,6   | 144,8  | 161,5                                  | 176,2   |
| Avril       | 141   | 179,6   | 144,8  | 162,4                                  | 176,2   |
| Mai         | 141   | 179,7   | 144,8  | 165,1                                  | 176,2   |
| Juin        | 140,1   | 179,5   | 144,8  | 165,1                                  | 176,3   |
| Juillet     | 140   | 179,3   | 144,8  | 165                                    | 176,3   |
| Août        | 139,2   | 179,7   | 144,8  | 160,2                                  | 176,3   |
| Septembre   | 138,5   | 179   | 144,8  | 161,4                                  | 176,3   |
| Octobre     | 137,7   | 180,5   | 147,9  | 161,2                                  | 176,3   |
| Novembre    | 136,7   | 180,5   | 147,9  | 165,1                                  | 176,3   |
| Décembre    | 135,8   | 180,1   | 148,3  | 166                                    | 176,3   |

Source : Ministère des affaires Economiques - Service de l'indice

## 2. INDICES DES PRIX A LA PRODUCTION (MARCHE INTERIEUR) (1980=100)

|             | Ciment, chaux et<br>plâtre<br><br>(26.5) | Ouvrages en béton,<br>en ciment ou en<br>plâtre<br><br>(26.6) | Travail de la pierre<br><br>(26.7) | Métallurgie<br><br>(27) | Éléments en métal<br>pour la<br>construction<br><br>(28.1) |
|-------------|--|---|------------------------------------|-------------------------|--|
| 1995        | 188,5                                    | 173,9   | 182,3                              | 0                       | 165,7  |
| 1996        | 190,3                                    | 176,2   | 191,7                              | 0                       | 166,1  |
| 1997        | 194,4                                    | 179,1   | 196,7                              | 128,4                   | 166,7  |
| <b>1998</b> |  |   |                                    |                         |  |
| Janvier     | 196,4                                    | 178,4   | 197,9                              | 133,3                   | 167  |
| Février     | 227,1                                    | 179,4   | 197,9                              | 134,3                   | 167,2  |
| Mars        | 226,7                                    | 182,3   | 197,9                              | 137,1                   | 166,9  |
| Avril       | 228,1                                    | 181,6   | 202,4                              | 137,5                   | 166,9  |
| Mai         | 227                                      | 182,2   | 202,4                              | 137                     | 168,8  |
| Juin        | 227,1                                    | 181,5   | 202,4                              | 135,2                   | 169,3  |
| Juillet     | 226,7                                    | 181,3   | 202,4                              | 133,5                   | 168,7  |
| Août        | 226,8                                    | 182,5   | 202,4                              | 131,9                   | 167,3  |
| Septembre   | 226,7                                    | 180,8   | 202,4                              | 129,1                   | 167,3  |
| Octobre     | 226,6                                    | 182,6   | 202,4                              | 124,9                   | 167  |
| Novembre    | 226,7                                    | 182,2   | 202,4                              | 121,4                   | 167,2  |
| Décembre    | 226,3                                    | 181,1   | 202,3                              | 120,5                   | 167,3  |

Source : Ministère des affaires Economiques - Service de l'indice

## 3.- PRIX DE REFERENCE DES PRINCIPAUX MATERIAUX DE CONSTRUCTION (1994 - 1998) (1) (en F)

| CATEGORIE  | Type                 | Unité        | Juin 1994 | Juin 1995 | Juin 1996 | Juin 1997 | Juin 1998 |
|--|----------------------|--------------|-----------|-----------|-----------|-----------|-----------|
| Sable du pays                                      | de pavage            | t            | 125,00    | 125,00    | 125,00    | 125,00    | 125,00    |
|  | pour béton           | t            | 135,00    | 135,00    | 137,50    | 137,50    | 137,50    |
| Graviers et sables                                 | gravier 4/28         | t            | 302,50    | 302,50    | 327,50    | 367,50    | 377,50    |
|  | sable de Meuse       | t            | 160       | 160       | 210       | 220       | 230       |
| Graviers et sables du Rhin néerlandais et allemand | sable de rivière 0/2 | t            | 294,00    | 294,00    | 305,00    | 305,00    | 318,00    |
| Bois indigènes :                                   |                      |              |           |           |           |           |           |
| Charpentes   | IV 2 1/2x7"          | m. crt.      | 91,00     | 105,00    | 95,00     | 110,00    | 99,00     |
| Voliges  | IV 4/4"x4"           | m2           | 178,50    | 200,00    | 180,00    | 215,00    | 185,00    |
| Bois du Nord :                                     |                      |              |           |           |           |           |           |
| Charpentes   | IV 2 1/2x7"          | m. crt.      | 128,00    | 142,00    | 126,00    | 132,00    | 130,00    |
| Voliges  | IV 4/4"x4"           | m2           | 280,00    | 320,00    | 270,00    | 280,00    | 290,00    |
| Briques mécaniques ordinaires (Rupel)              | 190 x 90 x 65 mm     | 1 000 pièces | 4 000     | 4 400     | 4 400     | 4 400     | 4 400     |
| Blocs de construction perforés                     | 290 x 140 x 90       | 1 000 pièces | 9 300     | 9 600     | 9 600     | 9 600     | 9 600     |
| Ciment ref. TP 467                                 | P 300 sacs 3 plis    | t            | 3 121     | 3 169     | 3 206     | 3 252     | 3 299     |

(1) Prix relevés par la commission de la mercuriale des matériaux de construction siégeant au Ministère des Affaires Economiques

Source: Ministère des Affaires économiques - Administration de la politique commerciale.

**4.- PRIX MOYENS DES PARCELLES, DES TERRAINS A BATIR (1984 - 1998)**  
**(Montants en milliers de F)**

| ANNEES | Ventes publiques                             |                    | Ventes de gré à gré                          |                    | Total  |                    |
|--------|--|--------------------|--|--------------------|--|--------------------|
|        | Prix moyens des terrains à bâtir (parcelles) | Indices 1975 = 100 | Prix moyens des terrains à bâtir (parcelles) | Indices 1975 = 100 | Prix moyens des terrains à bâtir (parcelles) | Indices 1975 = 100 |
| 1975   | 493  | 100,0              | 458  | 100,0              | 461  | 100,0              |
| 1984   | 631  | 128,0              | 705  | 153,9              | 698  | 151,4              |
| 1985   | 629  | 127,6              | 723  | 157,9              | 716  | 155,3              |
| 1986   | 689  | 139,8              | 750  | 163,8              | 646  | 161,8              |
| 1987   | 788  | 159,9              | 844  | 184,2              | 841  | 182,4              |
| 1988   | 835  | 169,4              | 906  | 197,8              | 903  | 195,8              |
| 1989   | 1 045  | 212,0              | 1 064  | 232,3              | 1 063  | 230,6              |
| 1990   | 1 182  | 240,0              | 1 138  | 248,5              | 1 140  | 247,3              |
| 1991   | 1 258  | 255,2              | 1 138  | 248,5              | 1 143  | 247,9              |
| 1992   | 1 377  | 279,3              | 1 199  | 261,8              | 1 207  | 261,8              |
| 1993   | 1 384  | 280,7              | 1 231  | 268,8              | 1 239  | 268,8              |
| 1994   | 1 556  | 315,6              | 1 259  | 274,9              | 1 273  | 276,1              |
| 1995   | 1 586  | 321,7              | 1 328  | 290,0              | 1 341  | 290,9              |
| 1996   | 1 788  | 362,6              | 1 380  | 301,3              | 1 397  | 303,0              |
| 1997   | 1 915  | 388,4              | 1 496  | 326,6              | 1 514  | 328,4              |
| 1998   | 2 109  | 427,8              | 1 715  | 374,5              | 1 735  | 376,4              |

## 5.- PRIX MOYENS DE VENTE DES BIENS IMMOBILIERS (1984 - 1998) (Montants en milliers de F)

| ANNEES | Maisons d'ouvriers et d'employés,<br>maisons de rentiers et maisons bourgeoises |                        |       |                       | Hôtels de maître, villas |                        |       |                       |
|--------|---|------------------------|-------|-----------------------|--------------------------|------------------------|-------|-----------------------|
|        | Ventes<br>publiques   | Ventes de<br>gré à gré | Total | Indices<br>1975 = 100 | Ventes<br>publiques      | Ventes de<br>gré à gré | Total | Indices<br>1975 = 100 |
| 1975   | 799   | 750                    | 758   | 100                   | 2 465                    | 2 830                  | 2 785 | 100                   |
| 1984   | 1 166   | 1 316                  | 1 299 | 171                   | 3 142                    | 4 174                  | 4 045 | 145                   |
| 1985   | 1 180   | 1 339                  | 1 323 | 175                   | 3 443                    | 4 335                  | 4 246 | 153                   |
| 1986   | 1 260   | 1 404                  | 1 392 | 184                   | 3 396                    | 4 716                  | 4 607 | 165                   |
| 1987   | 1 345   | 1 452                  | 1 445 | 192                   | 4 103                    | 5 349                  | 5 267 | 189                   |
| 1988   | 1 444   | 1 545                  | 1 538 | 203                   | 4 748                    | 5 927                  | 5 860 | 210                   |
| 1989   | 1 616   | 1 710                  | 1 704 | 225                   | 5 646                    | 6 974                  | 6 905 | 248                   |
| 1990   | 1 788   | 1 836                  | 1 833 | 242                   | 6 105                    | 8 111                  | 8 003 | 287                   |
| 1991   | 1 883   | 1 950                  | 1 946 | 257                   | 6 261                    | 7 906                  | 7 819 | 281                   |
| 1992   | 1 988   | 2 124                  | 2 115 | 279                   | 6 270                    | 8 373                  | 8 240 | 296                   |
| 1993   | 2 144   | 2 270                  | 2 262 | 298                   | 6 907                    | 8 363                  | 8 272 | 297                   |
| 1994   | 2 328   | 2 448                  | 2 439 | 322                   | 7 431                    | 8 713                  | 8 631 | 310                   |
| 1995   | 2 390   | 2 552                  | 2 540 | 335                   | 7 772                    | 9 284                  | 9 171 | 329                   |
| 1996   | 2 392   | 2 665                  | 2 647 | 349                   | 7 599                    | 8 841                  | 8 768 | 315                   |
| 1997   | 2 520   | 2 745                  | 2 730 | 360                   | 7 679                    | 8 824                  | 8 760 | 314                   |
| 1998   | 2 690   | 2 911                  | 2 896 | 382                   | 8 072                    | 9 576                  | 9 492 | 341                   |

| ANNEES | Appartements        |                        |       |                       | Terrains à bâtir (en francs au m2) |                        |       |                       |
|--------|---------------------|------------------------|-------|-----------------------|------------------------------------|------------------------|-------|-----------------------|
|        | Ventes<br>publiques | Ventes de<br>gré à gré | Total | Indices<br>1975 = 100 | Ventes<br>publiques                | Ventes de<br>gré à gré | Total | Indices<br>1975 = 100 |
| 1975   | 1 121               | 1 213                  | 1 211 | 100                   | 352                                | 355                    | 355   | 100                   |
| 1984   | 994                 | 1 605                  | 1 577 | 130                   | 575                                | 694                    | 682   | 192                   |
| 1985   | 1 084               | 1 592                  | 1 574 | 130                   | 590                                | 698                    | 689   | 194                   |
| 1986   | 1 113               | 1 667                  | 1 653 | 136                   | 603                                | 703                    | 696   | 196                   |
| 1987   | 1 316               | 1 810                  | 1 799 | 148                   | 614                                | 744                    | 736   | 207                   |
| 1988   | 1 630               | 2 005                  | 1 996 | 165                   | 680                                | 781                    | 775   | 218                   |
| 1989   | 1 998               | 2 286                  | 2 280 | 188                   | 748                                | 853                    | 848   | 359                   |
| 1990   | 1 830               | 2 591                  | 2 575 | 213                   | 924                                | 868                    | 871   | 245                   |
| 1991   | 2 230               | 2 563                  | 2 557 | 211                   | 933                                | 884                    | 886   | 249                   |
| 1992   | 2 019               | 2 661                  | 2 649 | 219                   | 1 024                              | 941                    | 945   | 266                   |
| 1993   | 2 272               | 2 760                  | 2 748 | 226                   | 1 096                              | 1 028                  | 1 031 | 290                   |
| 1994   | 2 217               | 2 855                  | 2 842 | 235                   | 1 179                              | 1 065                  | 1 071 | 302                   |
| 1995   | 2 321               | 2 942                  | 2 925 | 242                   | 1 307                              | 1 072                  | 1 084 | 305                   |
| 1996   | 2 165               | 2 941                  | 2 923 | 241                   | 1 386                              | 1 127                  | 1 138 | 321                   |
| 1997   | 2 196               | 3 000                  | 2 982 | 246                   | 1 457                              | 1 197                  | 1 208 | 340                   |
| 1998   | 2 187               | 3 213                  | 3 186 | 263                   | 1 548                              | 1 320                  | 1 332 | 375                   |

**6.- PRIX MOYENS DE VENTE DES BATIMENTS A USAGE COMMERCIAL (1984 - 1998)**  
(Montants en milliers de F)

| ANNEES | Total            |                     |       |                    | Magasins de détail |                     |       |                    |
|--------|------------------|---------------------|-------|--------------------|--------------------|---------------------|-------|--------------------|
|        | Ventes publiques | Ventes de gré à gré | Total | Indices 1975 = 100 | Ventes publiques   | Ventes de gré à gré | Total | Indices 1975 = 100 |
| 1975   | 1 673            | 2 655               | 2 449 | 100                | 1 558              | 1 977               | 1 889 | 100                |
| 1984   | 1 935            | 4 140               | 3 759 | 153                | 1 675              | 2 936               | 2 720 | 143                |
| 1985   | 1 966            | 3 760               | 3 506 | 143                | 1 855              | 2 646               | 2 535 | 134                |
| 1986   | 3 460            | 3 910               | 3 868 | 157                | 2 181              | 2 799               | 2 737 | 144                |
| 1987   | 2 098            | 5 106               | 4 842 | 197                | 2 060              | 3 223               | 3 117 | 165                |
| 1988   | 2 656            | 5 329               | 5 108 | 208                | 2 631              | 3 276               | 3 224 | 170                |
| 1989   | 3 486            | 7 912               | 7 630 | 311                | 3 454              | 4 498               | 4 431 | 234                |
| 1990   | 3 926            | 8 801               | 8 470 | 345                | 3 685              | 5 108               | 5 014 | 265                |
| 1991   | 3 109            | 7 024               | 6 785 | 277                | 3 460              | 4 718               | 4 635 | 245                |
| 1992   | 3 523            | 6 280               | 6 087 | 248                | 3 437              | 4 487               | 4 412 | 233                |
| 1993   | 4 192            | 8 157               | 7 854 | 320                | 3 490              | 4 725               | 4 630 | 245                |
| 1994   | 4 559            | 7 636               | 7 369 | 301                | 3 704              | 5 687               | 5 510 | 292                |
| 1995   | 3 812            | 7 402               | 7 038 | 287                | 3 576              | 5 242               | 5 066 | 268                |
| 1996   | 4 937            | 6 966               | 6 765 | 276                | 3 525              | 5 100               | 4 937 | 261                |
| 1997   | 4 450            | 8 261               | 7 876 | 321                | 3 546              | 5 246               | 5 068 | 268                |
| 1998   | 4 877            | 9 728               | 9 292 | 379                | 4 195              | 6 129               | 5 950 | 315                |

**7.- PRIX MOYENS DE VENTE DES BATIMENTS A USAGE INDUSTRIEL (1984 - 1998)**  
(Montants en milliers de F)

| ANNEES | Ventes publiques | Ventes de gré à gré | Total  | Indices 1975 = 100 |
|--------|------------------|---------------------|--------|--------------------|
| 1975   |                  | 3 251               | 5 034  | 100                |
| 1984   |                  | 3 298               | 6 489  | 123                |
| 1985   |                  | 3 185               | 8 072  | 155                |
| 1986   |                  | 4 881               | 7 478  | 152                |
| 1987   |                  | 4 408               | 7 679  | 155                |
| 1988   |                  | 4 458               | 8 949  | 182                |
| 1989   |                  | 4 814               | 15 650 | 318                |
| 1990   |                  | 5 659               | 15 184 | 309                |
| 1991   |                  | 6 259               | 10 218 | 209                |
| 1992   |                  | 6 439               | 10 946 | 225                |
| 1993   |                  | 7 878               | 14 243 | 292                |
| 1994   |                  | 8 584               | 10 925 | 226                |
| 1995   |                  | 8 148               | 12 074 | 246                |
| 1996   |                  | 7 846               | 12 689 | 258                |
| 1997   |                  | 7 437               | 12 793 | 261                |
| 1998   |                  | 8 200               | 17 405 | 356                |



## 8.- INDICES BRUTS DE LA PRODUCTION INDUSTRIELLE 1995 = 100 (1995 - 1998)

| ANNEES - MOIS | Industrie totale | Industrie totale<br>à l'exclusion<br>de la construction | Construction |
|---------------|------------------|---|--------------|
| 1995          | 100,0            | 100,0   | 100,0        |
| 1996          | 100,8            | 100,8   | 100,5        |
| 1997          | 105,0            | 105,4   | 102,9        |
| 1998          | 108,4            | 109,2   | 104,8        |
| 1997          |                  |   |              |
| Janvier       | 95,8             | 100,4   | 75,4         |
| Février       | 100,8            | 101,3   | 98,6         |
| Mars          | 108,2            | 107,8   | 109,3        |
| Avril         | 111,9            | 109,9   | 120,3        |
| Mai           | 101,1            | 101,1   | 100,9        |
| Juin          | 113,4            | 110,9   | 123,8        |
| Juillet       | 87,1             | 93,1  | 60,7         |
| Août          | 95,9             | 94,1  | 103,6        |
| Septembre     | 117,3            | 114,5   | 129,4        |
| Octobre       | 120,0            | 117,7   | 129,5        |
| Novembre      | 105,1            | 105,6   | 102,7        |
| Décembre      | 103,2            | 108,3   | 80,7         |
| 1998          |                  |   |              |
| Janvier       | 102,6            | 104,5   | 93,8         |
| Février       | 106,0            | 106,1   | 104,8        |
| Mars          | 117,8            | 117,2   | 119,7        |
| Avril         | 111,0            | 111,6   | 108,0        |
| Mai           | 107,3            | 106,4   | 110,8        |
| Juin          | 118,4            | 116,6   | 125,9        |
| Juillet       | 89,5             | 96,2  | 60,2         |
| Août          | 99,8             | 97,5  | 109,2        |
| Septembre     | 118,8            | 116,9   | 126,8        |
| Octobre       | 119,4            | 118,0   | 124,8        |
| Novembre      | 107,0            | 109,1   | 97,3         |
| Décembre      | 104,2            | 110,4   | 77,2         |

## 9.- INDUSTRIE DE LA CONSTRUCTION (1997 - 1998)

Entreprises occupant 10 personnes ou plus

## I. PERSONNEL OCCUPE

| ANNEES - MOIS | Employés       | Ouvriers       |                |                |                  |
|---------------|----------------|----------------|----------------|----------------|------------------|
|               |                | Bâtiments      | Génie civil    | Parachèvement  | Total            |
| <b>1997</b>   |                |                |                |                |                  |
| Janvier       | 17 076         | 61 552         |                | 27 765         | 89 317           |
| Février       | 17 033         | 61 384         |                | 27 720         | 89 104           |
| Mars          | 17 044         | 61 526         |                | 27 576         | 89 102           |
| Avril         | 16 905         | 61 443         |                | 27 464         | 88 907           |
| Mai           | 16 939         | 61 767         |                | 27 311         | 89 078           |
| Juin          | 16 921         | 61 201         |                | 27 332         | 88 533           |
| Juillet       | 16 801         | 60 682         |                | 27 233         | 87 915           |
| Août          | 16 918         | 61 481         |                | 27 517         | 88 998           |
| Septembre     | 16 929         | 61 265         |                | 27 686         | 88 951           |
| Octobre       | 16 870         | 61 141         |                | 27 585         | 88 726           |
| Novembre      | 16 982         | 60 691         |                | 27 510         | 88 201           |
| Décembre      | 16 941         | 60 213         |                | 27 441         | 87 654           |
| <b>Total</b>  | <b>203 359</b> | <b>734 346</b> |                | <b>330 140</b> | <b>1 064 486</b> |
| <b>1998</b>   |                |                |                |                |                  |
| Janvier       | 17 651         | 39 814         | 21 404         | 29 791         | 91 009           |
| Février       | 17 677         | 39 269         | 21 584         | 29 697         | 90 550           |
| Mars          | 17 607         | 39 323         | 21 818         | 29 708         | 90 849           |
| Avril         | 17 618         | 39 208         | 22 054         | 29 447         | 90 709           |
| Mai           | 17 671         | 38 718         | 22 236         | 29 618         | 90 572           |
| Juin          | 17 671         | 39 306         | 22 085         | 29 703         | 91 094           |
| Juillet       | 17 647         | 38 947         | 21 818         | 29 457         | 90 222           |
| Août          | 17 766         | 39 657         | 22 259         | 29 716         | 91 632           |
| Septembre     | 17 846         | 39 431         | 22 269         | 29 954         | 91 654           |
| Octobre       | 17 860         | 39 177         | 22 560         | 29 959         | 91 696           |
| Novembre      | 17 884         | 39 043         | 22 585         | 29 614         | 91 242           |
| Décembre      | 17 914         | 38 785         | 22 212         | 29 559         | 90 556           |
| <b>Total</b>  | <b>212 812</b> | <b>470 678</b> | <b>264 884</b> | <b>356 223</b> | <b>1 091 785</b> |

## II. NOMBRES D'HEURES DE TRAVAIL PRESTÉES

| ANNEES - MOIS | Heures de travail prestées |                   |                   |                    |
|---------------|----------------------------|-------------------|-------------------|--------------------|
|               | Bâtiments                  | Génie civil       | Parachèvement     | Total              |
| <b>1997</b>   |                            |                   |                   |                    |
| Janvier       | 4 198 055                  |                   | 3 111 746         | 7 309 801          |
| Février       | 6 262 080                  |                   | 3 400 148         | 9 662 228          |
| Mars          | 7 310 717                  |                   | 3 492 976         | 10 803 693         |
| Avril         | 8 104 293                  |                   | 3 785 729         | 11 890 022         |
| Mai           | 6 757 174                  |                   | 3 188 472         | 9 945 646          |
| Juin          | 8 375 246                  |                   | 3 839 505         | 12 214 751         |
| Juillet       | 3 790 330                  |                   | 2 193 620         | 5 983 950          |
| Août          | 7 025 477                  |                   | 3 185 810         | 10 211 287         |
| Septembre     | 8 753 714                  |                   | 3 997 178         | 12 750 892         |
| Octobre       | 8 645 995                  |                   | 4 129 334         | 12 775 329         |
| Novembre      | 6 826 130                  |                   | 3 267 796         | 10 093 926         |
| Décembre      | 5 102 976                  |                   | 2 780 869         | 7 883 845          |
| <b>Total</b>  | <b>81 152 187</b>          |                   | <b>40 373 183</b> | <b>121 525 370</b> |
| <b>1998</b>   |                            |                   |                   |                    |
| Janvier       | 3 710 669                  | 1 872 586         | 3 619 137         | 9 202 392          |
| Février       | 4 327 310                  | 2 353 414         | 3 662 287         | 10 343 011         |
| Mars          | 4 914 090                  | 2 811 949         | 4 113 922         | 11 839 961         |
| Avril         | 4 418 283                  | 2 562 757         | 3 707 422         | 10 688 462         |
| Mai           | 4 586 862                  | 2 739 598         | 3 658 757         | 10 985 217         |
| Juin          | 5 286 834                  | 3 060 304         | 4 192 900         | 12 540 038         |
| Juillet       | 2 183 867                  | 1 377 039         | 2 353 274         | 5 914 180          |
| Août          | 4 649 652                  | 2 685 904         | 3 509 473         | 10 845 029         |
| Septembre     | 5 289 805                  | 3 031 687         | 4 255 326         | 12 576 818         |
| Octobre       | 5 078 819                  | 3 057 496         | 4 234 652         | 12 370 967         |
| Novembre      | 3 799 054                  | 2 274 800         | 3 428 619         | 9 502 473          |
| Décembre      | 2 896 349                  | 1 731 204         | 2 811 630         | 7 439 183          |
| <b>Total</b>  | <b>51 141 594</b>          | <b>29 558 738</b> | <b>43 547 399</b> | <b>124 247 731</b> |

**POSITION DE LA CONSTRUCTION  
DANS L'ECONOMIE NATIONALE**



## 1.- VALEUR AJOUTEE BRUTE, AUX PRIX DU MARCHE, PAR BRANCHE D'ACTIVITE - SYSTEME NET DE T.V.A. - (1)

(Estimations à prix courants) ( 1994 - 1997) (2)

| BRANCHE<br>D'ACTIVITE  | Chiffres absolus (en millions de F) |           |           |           | Estimations aux prix de 1990<br>(en millions de F) |           |           |           |
|--|-------------------------------------|-----------|-----------|-----------|--|-----------|-----------|-----------|
|  | 1994                                | 1995      | 1996      | 1997      | 1994   | 1995      | 1996      | 1997      |
| 1) Agriculture, sylviculture et pêche  | 118 753                             | 101 869   | 101 813   | 104 044   | 142 512  | 146 289   | 143 295   | 142 820   |
| 2) Industries extractives  | 18 095                              | 20 305    | 20 570    | 22 056    | 16 277   | 18 035    | 17 866    | 18 840    |
| 3) Industries manufacturières  | 1 661 961                           | 1 753 793 | 1 751 999 | 1 846 555 | 1 566 838  | 1 604 566 | 1 610 712 | 1 682 770 |
| 4) Construction  | 384 560                             | 401 039   | 396 124   | 424 242   | 346 618  | 354 504   | 346 191   | 366 504   |
| 5) Electricité, gaz et eau   | 185 744                             | 196 943   | 205 436   | 212 993   | 175 331  | 183 330   | 191 608   | 193 509   |
| 6) Commerce, banque, assurances,<br>immeubles d'habitation:  |                                     |           |           |           |  |           |           |           |
| a) Commerce, services financiers et<br>assurances  | 1 423 342                           | 1 437 902 | 1 539 946 | 1 564 132 | 1 280 075  | 1 297 481 | 1 325 384 | 1 350 330 |
| b) Immeubles d'habitation  | 622 032                             | 649 998   | 676 562   | 698 241   | 512 457  | 520 238   | 528 035   | 536 142   |
| 7) Transports et communications  | 608 554                             | 628 412   | 632 490   | 675 541   | 543 071  | 548 506   | 546 217   | 567 695   |
| 8) Services  | 2 378 649                           | 2 515 658 | 2 624 205 | 2 734 342 | 1 978 791  | 2 035 513 | 2 079 942 | 2 118 547 |
| 9) Correction pour investissements par moyens<br>propres   | 10 324                              | 11 436    | 13 342    | 13 831    | 9 636  | 10 497    | 12 147    | 12 593    |
| 10) Consommation intermédiaire d'intérêts<br>imputés correspondants aux services<br>gratuits rendus par les intermédiaires<br>financiers | - 198 430                           | - 217 440 | - 260 992 | - 240 562 | - 209 104  | - 232 670 | - 268 882 | - 270 126 |
| 11) T.V.A. grevant les produits  | 547 441                             | 549 915   | 575 873   | 600 188   | 466 098  | 474 300   | 482 197   | 497 385   |
| 12) Impôts nets liés à l'importation   | 58 011                              | 60 039    | 59 798    | 69 115    | 62 661   | 64 889    | 66 170    | 70 236    |
| 13) Produit intérieur brut aux prix du marché  | 7 819 036                           | 8 109 869 | 8 337 166 | 8 724 718 | 6 891 261  | 7 025 478 | 7 080 882 | 7 287 245 |
| 14) Ajustement statistique   | - 50 150                            | - 41 734  | - 32 022  | - 49 234  | - 60 214   | - 34 755  | 65        | 6 300     |
| 15) Produit intérieur brut aux prix du marché<br>(corrige)   | 7 768 886                           | 8 068 135 | 8 305 144 | 8 675 484 | 6 831 047  | 6 990 723 | 7 080 947 | 7 293 545 |
| 16) Paiements nets de revenus aux facteurs<br>de production dus par le reste du monde  | 76 400                              | 107 300   | 125 600   | 141 100   | 66 100   | 91 600    | 105 700   | 117 400   |
| 17) Produit national brut aux prix du marché<br>(ajuste)   | 7 845 286                           | 8 175 435 | 8 430 744 | 8 816 584 | 6 897 147  | 7 082 323 | 7 186 647 | 7 410 945 |

## 2.- REPARTITION DU PRODUIT NATIONAL ENTRE LES FACTEURS DE PRODUCTION (1)

(Estimations à prix courants) ( 1994 - 1997)

| SPECIFICATION   | Chiffres absolus (en millions de F) |           |           |           | Chiffres relatifs en % |       |       |       |
|---|-------------------------------------|-----------|-----------|-----------|------------------------|-------|-------|-------|
|   | 1994                                | 1995      | 1996      | 1997      | 1994                   | 1995  | 1996  | 1997  |
| 1. Rémunération des salariés  | 4 160 339                           | 4 287 492 | 4 364 013 | 4 500 457 | 66,3                   | 65,2  | 64,6  | 64,1  |
| 2. Revenu des entrepreneurs individuels<br>et des sociétés de personnes                                   | 852 066                             | 881 639   | 928 807   | 959 075   | 13,6                   | 13,4  | 13,8  | 13,7  |
| 3. Revenu de la propriété échéant aux<br>particuliers   | 1 555 940                           | 1 534 433 | 1 529 530 | 1 564 884 | 24,8                   | 23,4  | 22,6  | 22,3  |
| 4. Bénéfices non distribués des sociétés<br>et impôts directs des sociétés de<br>toutes formes juridiques | 445 261                             | 538 564   | 576 982   | 626 944   | 7,1                    | 8,2   | 8,5   | 8,9   |
| 5. Revenu de la propriété et de l'entreprise<br>échéant à l'Etat  | 82 717                              | 91 847    | 102 470   | 82 557    | 1,3                    | 1,4   | 1,5   | 1,2   |
| 6. Intérêt de la dette publique   | - 821 074                           | - 762 588 | - 744 842 | - 716 167 | -13,1                  | -11,6 | -11,0 | -10,2 |
| 7. Revenu national net au coût des facteurs<br>(ajuste)   | 6 275 249                           | 6 571 387 | 6 756 960 | 7 017 750 | 100,0                  | 100,0 | 100,0 | 100,0 |
| 8. Amortissements   | 769 176                             | 808 029   | 820 769   | 863 694   | -                      | -     | -     | -     |
| 9. Revenu national brut au coût des facteurs<br>(ajuste)  | 7 044 425                           | 7 379 416 | 7 577 729 | 7 881 444 | -                      | -     | -     | -     |
| 10. Impôts indirects moins subventions  | 800 861                             | 796 019   | 853 015   | 935 140   | -                      | -     | -     | -     |
| 11. Produit national brut aux prix du marché<br>(ajuste)  | 7 845 286                           | 8 175 435 | 8 430 744 | 8 816 584 | -                      | -     | -     | -     |

Pour les années récentes et surtout pour l'année 1997, on ne dispose pas toujours de l'information statistique sur laquelle se basent traditionnellement les estimations; ce qui oblige à recourir provisoirement à des méthodes d'évaluation plus rudimentaires. Les chiffres provisoires publiés dans le numéro 31 de 1999 de la présente brochure, seront corrigés dès que l'information en cause est devenue disponible.

(1) Source: I.C.N.

(2) Les chiffres pour 1997 des tableaux 1 à 6 sont provisoires.

## 3.- AFFECTATION DU PRODUIT NATIONAL - (1)

Estimations à prix courants ( 1994 - 1997)

| SPECIFICATION  | Chiffres absolus (en millions de F) |                  |                  |                  | Estimations aux prix de 1990<br>(en millions de F) |                  |                  |                  |
|--|-------------------------------------|------------------|------------------|------------------|--|------------------|------------------|------------------|
|  | 1994                                | 1995             | 1996             | 1997             | 1994   | 1995             | 1996             | 1997             |
| <b>1. CONSOMMATION PRIVEE</b>  |                                     |                  |                  |                  |  |                  |                  |                  |
| a. Produits alimentaires   | 718 781                             | 720 897          | 731 794          | 757 795          | 711 186  | 710 774          | 711 612          | 726 091          |
| b. Boissons et tabac   | 256 919                             | 269 157          | 278 538          | 293 224          | 225 099  | 234 490          | 239 633          | 247 788          |
| c. Vêtements et effets personnels  | 354 685                             | 352 113          | 347 210          | 360 938          | 323 181  | 317 492          | 310 176          | 320 510          |
| d. Loyers, taxes, eau  | 755 625                             | 789 339          | 820 680          | 848 378          | 623 458  | 632 377          | 640 680          | 650 772          |
| e. Chauffage, éclairage  | 195 986                             | 202 714          | 227 144          | 223 537          | 189 751  | 196 536          | 213 842          | 205 425          |
| f. Articles ménagers durables  | 416 510                             | 419 760          | 428 322          | 452 068          | 405 816  | 405 288          | 415 895          | 440 720          |
| g. Entretien de la maison  | 177 304                             | 184 583          | 192 847          | 199 248          | 155 610  | 160 161          | 165 585          | 169 211          |
| h. Soins personnels et hygiène   | 605 452                             | 643 661          | 677 855          | 684 481          | 484 571  | 497 125          | 507 657          | 505 103          |
| i. Transports et communications  | 607 266                             | 610 528          | 656 965          | 683 704          | 537 720  | 534 261          | 556 045          | 563 490          |
| j. Loisirs   | 517 253                             | 543 424          | 567 275          | 603 054          | 444 034  | 458 862          | 467 758          | 488 989          |
| k. Enseignements et recherches, services financiers et services divers   | 221 228                             | 221 390          | 246 506          | 263 978          | 197 104  | 192 782          | 210 170          | 221 871          |
| l. Dépenses personnelles à l'étranger  | 196 700                             | 201 800          | 219 800          | 224 100          | 178 200  | 185 200          | 200 200          | 199 500          |
| m. Moins: dépenses des non - résidents en Belgique   | - 123 800                           | - 115 500        | - 126 500        | - 130 200        | - 103 600  | - 94 700         | - 101 700        | - 102 600        |
| n. Ajustement statistique  | 24 136                              | 27 369           | 13 566           | 23 722           | 20 451   | - 305            | - 27 330         | - 33 527         |
| <b>Total de la consommation privée</b>   | <b>4 924 045</b>                    | <b>5 071 235</b> | <b>5 282 002</b> | <b>5 488 027</b> | <b>4 392 581</b>                                   | <b>4 430 343</b> | <b>4 510 223</b> | <b>4 603 343</b> |
| <b>2. CONSOMMATION PUBLIQUE</b>  |                                     |                  |                  |                  |  |                  |                  |                  |
| a. Rémunérations et pensions   | 941 914                             | 984 011          | 1 003 555        | 1 035 551        | 793 335  | 803 655          | 817 446          | 817 098          |
| b. Achats courants de biens et services  | 164 688                             | 164 624          | 169 470          | 183 238          | 147 934  | 144 372          | 145 536          | 154 235          |
| c. Amortissement des bâtiments administratifs et des établissements d'enseignement des pouvoirs publics; loyer payé (Administration centrale;) amortissement sur mobilier et matériel du pouvoir central | 32 851                              | 33 286           | 32 392           | 32 802           | 27 556   | 27 137           | 25 768           | 25 664           |
| <b>Total de la consommation publique</b>   | <b>1 139 453</b>                    | <b>1 181 921</b> | <b>1 205 417</b> | <b>1 251 591</b> | <b>968 825</b>                                     | <b>975 164</b>   | <b>988 750</b>   | <b>996 997</b>   |
| <b>3. FORMATION INTERIEURE BRUTE DE CAPITAL</b>  |                                     |                  |                  |                  |  |                  |                  |                  |
| a. Agriculture, sylviculture et pêche  | 15 169                              | 14 463           | 16 961           | 18 400           | 14 096   | 13 227           | 15 092           | 16 413           |
| b. Industries extractives  | 4 166                               | 4 563            | 4 870            | 5 119            | 3 902  | 4 204            | 4 448            | 4 668            |
| c. Industries manufacturières et construction  | 300 206                             | 331 185          | 358 050          | 371 610          | 281 230  | 305 317          | 327 193          | 339 544          |
| d. Electricité, gaz et eau   | 62 594                              | 66 817           | 71 737           | 73 860           | 57 549   | 60 200           | 64 160           | 66 049           |
| e. Immeubles d'habitation, commerce, banque et assurances  | 604 148                             | 631 854          | 627 996          | 676 795          | 545 144  | 558 816          | 549 165          | 585 163          |
| f. Transports et communications  | 120 694                             | 141 829          | 141 065          | 139 667          | 112 323  | 130 156          | 128 921          | 126 980          |
| g. Services  | 242 091                             | 239 501          | 229 133          | 254 493          | 220 859  | 214 768          | 204 104          | 224 272          |
| h. Variation des stocks et ajustement statistique  | 24 020                              | 32 567           | 21 513           | 2 822            | 21 338   | 16 328           | 2 391            | - 20 484         |
| <b>Total de la formation intérieure brute de capital</b>   | <b>1 373 088</b>                    | <b>1 462 779</b> | <b>1 471 325</b> | <b>1 542 766</b> | <b>1 256 441</b>                                   | <b>1 303 016</b> | <b>1 295 474</b> | <b>1 342 605</b> |
| <b>4. EXPORTATIONS NETTES DE BIENS ET SERVICES</b>   |                                     |                  |                  |                  |  |                  |                  |                  |
| a. Exportations totales  | 6 835 900                           | 7 202 200        | 7 226 000        | 7 797 100        | 6 711 100  | 7 004 500        | 6 902 000        | 7 191 700        |
| b. Importations totales  | 6 427 200                           | 6 742 700        | 6 754 000        | 7 262 900        | 6 431 800  | 6 630 700        | 6 509 800        | 6 723 700        |
| c. Exportations nettes   | 408 700                             | 459 500          | 472 000          | 534 200          | 279 300  | 373 800          | 392 200          | 468 000          |
| <b>PRODUIT NATIONAL BRUT AUX PRIX DU MARCHE (ajusté)</b>   | <b>7 845 286</b>                    | <b>8 175 435</b> | <b>8 430 744</b> | <b>8 816 584</b> | <b>6 897 147</b>                                   | <b>7 082 323</b> | <b>7 186 647</b> | <b>7 410 945</b> |

(1) Source: I.C.N.

**4.- VENTILATION DE LA FORMATION BRUTE DE CAPITAL FIXE SUIVANT LA NATURE  
DES BIENS INVESTIS (1993 - 1997) (1)**

| ANNEE                               | Chiffres absolus (en millions de F) |                                 |                     |                |   |           | Chiffres relatifs (en % du total) |                                 |                     |                |   |
|-------------------------------------|-------------------------------------|---------------------------------|---------------------|----------------|---|-----------|-----------------------------------|---------------------------------|---------------------|----------------|---|
|                                     | Logements                           | Autres bâtiments et génie civil | Moyens de transport | Autre matériel | Droits d'enregistrement et frais d'acte | Total     | Logements                         | Autres bâtiments et génie civil | Moyens de transport | Autre matériel | Droits d'enregistrement et frais d'acte |
| <b>ESTIMATIONS A PRIX COURANTS</b>  |                                     |                                 |                     |                |   |           |                                   |                                 |                     |                |   |
| 1990                                | 308 633                             | 349 309                         | 133 463             | 476 865        | 59 712                                  | 1 327 982 | 23,2                              | 26,3                            | 10,1                | 35,9           | 4,5                                     |
| 1993                                | 322 063                             | 406 871                         | 112 050             | 415 475        | 64 626                                  | 1 321 085 | 24,4                              | 30,8                            | 8,5                 | 31,4           | 4,9                                     |
| 1994                                | 351 201                             | 414 259                         | 114 888             | 400 179        | 68 541                                  | 1 349 068 | 26,0                              | 30,7                            | 8,5                 | 29,7           | 5,1                                     |
| 1995                                | 385 444                             | 422 706                         | 126 853             | 430 006        | 65 203                                  | 1 430 212 | 27,0                              | 29,6                            | 8,9                 | 30,1           | 4,6                                     |
| 1996                                | 368 047                             | 415 179                         | 122 467             | 470 766        | 73 353                                  | 1 449 812 | 25,4                              | 28,6                            | 8,4                 | 32,5           | 5,1                                     |
| 1997                                | 389 351                             | 455 285                         | 128 236             | 486 383        | 80 689                                  | 1 539 944 | 25,3                              | 29,6                            | 8,3                 | 31,6           | 5,2                                     |
| <b>ESTIMATIONS AUX PRIX DE 1990</b> |                                     |                                 |                     |                |   |           |                                   |                                 |                     |                |   |
| 1990                                | 308 633                             | 349 309                         | 133 463             | 476 865        | 59 712                                  | 1 327 982 | 23,2                              | 26,3                            | 10,1                | 35,9           | 4,5                                     |
| 1993                                | 295 250                             | 381 947                         | 102 701             | 396 027        | 60 511                                  | 1 236 436 | 23,9                              | 30,9                            | 8,3                 | 32,0           | 4,9                                     |
| 1994                                | 312 129                             | 378 811                         | 104 131             | 377 295        | 62 737                                  | 1 235 103 | 25,3                              | 30,7                            | 8,4                 | 30,5           | 5,1                                     |
| 1995                                | 335 418                             | 378 751                         | 115 377             | 398 706        | 58 436                                  | 1 286 688 | 26,1                              | 29,4                            | 9,0                 | 31,0           | 4,5                                     |
| 1996                                | 314 782                             | 369 468                         | 111 913             | 431 682        | 65 238                                  | 1 293 083 | 24,3                              | 28,6                            | 8,7                 | 33,4           | 5,0                                     |
| 1997                                | 328 218                             | 400 977                         | 116 572             | 446 561        | 70 761                                  | 1 363 089 | 24,1                              | 29,4                            | 8,6                 | 32,8           | 5,2                                     |

**5.- INDICES BRUTS DU PRIX DES BIENS D'INVESTISSEMENT (1993 - 1997) (a) (1)**  
(1990 = 100)

| ANNEE | Logements | Autres bâtiments et génie civil | Moyens de transport | Autre matériel |
|-------|-----------|---------------------------------|---------------------|----------------|
| 1990  | 100,0     | 100,0                           | 100,0               | 100,0          |
| 1993  | 109,1     | 106,5                           | 109,1               | 104,9          |
| 1994  | 112,5     | 109,4                           | 110,3               | 106,1          |
| 1995  | 114,9     | 111,6                           | 109,9               | 107,9          |
| 1996  | 116,9     | 112,4                           | 109,4               | 109,1          |
| 1997  | 118,6     | 113,5                           | 110,0               | 108,9          |

**6.- VALEUR AJOUTEE DANS LA CONSTRUCTION (1993 - 1997) (en millions de F) (1)**  
- SYSTEME NET DE T.V.A. -

| ANNEE | Valeur ajoutée brute aux prix du marché (estimations aux prix de 1990) | Valeur ajoutée brute aux prix du marché (estimations aux prix courants) | Amortissements | Valeur ajoutée nette aux prix du marché (prix courants) | Valeur ajoutée brute au coût des facteurs (prix courants) | Valeur ajoutée nette au coût des facteurs (prix courants) |
|-------|--|---|----------------|---|---|---|
|       | (1)  | (2)   | (3)            | (4) = (2) - (3)   | (5)   | (6) = (5) - (3)   |
| 1990  | 338 436  | 338 436   | 15 950         | 322 486   | 286 671   | 270 721   |
| 1993  | 339 222  | 367 376   | 20 695         | 346 681   | 312 948   | 292 253   |
| 1994  | 346 618  | 384 560   | 20 294         | 364 266   | 325 653   | 305 359   |
| 1995  | 354 504  | 401 039   | 19 669         | 381 370   | 339 607   | 319 938   |
| 1996  | 346 191  | 396 124   | 20 121         | 376 003   | 335 445   | 315 324   |
| 1997  | 306 504  | 424 242   | 20 274         | 403 968   | 359 255   | 338 981   |

(a) Indices implicites obtenus en divisant les estimations à prix courants par celles aux prix de 1990 du tableau 4.

(1) Source: I.C.N.

**Numéros déjà parus auparavant de****"STATISTIQUES DE LA CONSTRUCTION ET DU LOGEMENT"**

En 1971 : 1 numéro = 1971/1

En 1972 : 2 numéros = 1972/2 - 1972/3

En 1973 : 1 numéro = 1973/4

En 1974 : 1 numéro = 1974/5

En 1975 : 2 numéros = 1975/6 - 1975/7

En 1976 : 2 numéros = 1976/8 (loyer des logements en 1973) - 1976/9

En 1977 : 1 numéro = 1977/10

En 1978 : 1 numéro = 1978/11

En 1979 : 1 numéro = 1979/12

En 1981 : 1 numéro = 1981/13

En 1982 : 1 numéro = 1982/14

En 1983 : 1 numéro = 1983/15

En 1984 : 1 numéro = 1984/16

En 1985 : 1 numéro = 1985/17

En 1986 : 1 numéro = 1986/18

En 1987 : 1 numéro = 1987/19

En 1988 : 1 numéro = 1988/20

En 1989 : 1 numéro = 1989/21

En 1990 : 1 numéro = 1990/22

En 1991 : 1 numéro = 1991/23

En 1992 : 1 numéro = 1992/24

En 1993 : 1 numéro = 1993/25

En 1994 : 1 numéro = 1994/26

En 1995 : 1 numéro = 1995/27

En 1996 : 1 numéro = 1996/28

En 1997 : 1 numéro = 1997/29

En 1998 : 1 numéro = 1998/30