ISSN 0772-7690

INDUSTRIËLE STATISTIEKEN



1988

MAANDSCHRIFT

FEBRUARI, Nr 2

NATIONAAL INSTITUUT VOOR DE STATISTIEK

KONINKRIJK BELGIË

MINISTERIE VAN ECONOMISCHE ZAKEN

INDUSTRIËLE STATISTIEKEN

1988

MAANDSCHRIFT

FEBRUARI, Nr 2

20 ste JAARGANG

Verkrijgbaar bij het **NATIONAAL INSTITUUT VOOR DE STATISTIEK**

Leuvenseweg, 44	- 1000 Brussel
Rubenslei, 2	- 2018 Antwerpen
Coupure rechts, 620	- 9000 Gent

Dit nummer	België	:	100 F
	Buitenland	:	200 BF
Abonnement	België	:	800 F
	Buitenland	:	1800 BF

Postrekening Nr 000-2005886-23 van het
NIS, Leuvenseweg, 44 - 1000 Brussel

CONVENTIONELE TEKENS

Gegevens ontbreken	..
O of minder dan de helft van de gebruikte eenheid	-
Voorlopige cijfers	(*)
De komma wordt gebruikt om de eenheden af te zonderen van de decimalen	,

AUTEURSRECHT VOORBEHOUDEN

Het reproduceren van de inhoud van deze publikatie is niet toegestaan, noch geheel, noch gedeeltelijk, noch in de oorspronkelijke, noch in bewerkte vorm, tenzij met schriftelijke machtiging vanwege het Nationaal Instituut voor de Statistiek.

Het gebruik van de inhoud van deze publikatie als toelichting of bewijsvoering in een artikel, een boekbespreking of een boek is toegestaan, mits de bron duidelijk en nauwkeurig wordt vermeld.

INHOUDSOPGAVE

MAANDSTATISTIEKEN

I. Indexcijfers van de nijverheidsproduktie 7

A. Voortschrijdend gemiddelde van de indexcijfers van de twaalf laatste maanden 7
B. Bruto-indexcijfers 10

II. Industriële produktie in absolute cijfers 20

Steenkool- en ijzermijnen. Opvangen van mijngas 20
Leveringen van Belgische steenkolen op de binnenlandse markt. Invoer en uitvoer van steenkolen 20
Winning van bouwsteen en andere niet-metaalhoudende mineralen 21
Voedingsnijverheid 22
Tabaksnijverheid 26
Weverij 28
Breigoednijverheid 32
Kleding- en confectienijverheid 34
Schoenen- en pantoffelnijverheid 36
Hout- en aanverwante nijverheid 37
Papiernijverheid 38
Leder- en rubbernijverheid 39
Zeepnijverheid 39
Scheikundige nijverheid 40
Nijverheid van de petroleumderivaten 41
Steenkoolagglomeraat- en cokesfabrieken 42
Netto-produktie, invoer en uitvoer van gas 43
Nijverheid van de niet-metaalhoudende mineralen 43
Ijzer- en staalnijverheid 45
Non-ferrometalen 46
Metaalverwerkende nijverheid 47
Plastiekverwerkende nijverheid 53
Verzendingen van de metaalverwerkende nijverheid (driemaandelijkse gegevens) 55
Elektriciteit 68
Waterdistributie 68

III. Tewerkstelling 69

JAARSTATISTIEKEN

Jaar 1985

- Katoenspinnerijen 79
- Vlas- en hennepspinnerijen 83
- Cokesfabrieken 87
- Nijverheid der non-ferrometalen : primaire bewerking 91
- Metaalverwerkende nijverheid 95

STATISTIEK VAN DE TOEGESTANE EN BEGONNEN GEBOUWEN

- Bouwvergunningen verleend voor nieuwe woongebouwen - Indeling per provincie 113
- Bouwvergunningen verleend voor nieuwe niet-woongebouwen - Indeling per provincie 113
- Nieuwe woongebouwen 114
- Nieuwe niet-woongebouwen 114
- Nieuwe niet-woongebouwen waarvoor een vergunning werd verleend, naar ruimtecategorie 115
- Nieuwe begonnen niet-woongebouwen, naar ruimtecategorie 116
- Vergunningen afgeleverd voor de verbouwing van woongebouwen - Indeling per provincie 117
- Woongebouwen waarvan de verbouwing begonnen is - Indeling per provincie 117
- Vergunningen afgeleverd voor de verbouwing van niet-woongebouwen - Indeling per provincie 118
- Niet-woongebouwen waarvan de verbouwing begonnen is - Indeling per provincie 118
- Bouwvergunningen verleend voor nieuwe woongebouwen - Indeling per gewest 119
- Bouwvergunningen verleend voor nieuwe niet-woongebouwen - Indeling per gewest 119
- Bouwvergunningen verleend voor nieuwe gebouwen - september en oktober 1987 120
- Nieuwe begonnen gebouwen - september en oktober 1987 122
- Nieuwe woongebouwen waarvoor een vergunning werd verleend, naar niveaucategorie 124
- Nieuwe begonnen woongebouwen, naar niveaucategorie 126
- Nieuwe niet-woongebouwen waarvoor een vergunning werd verleend naar bestemming : 128
- Nieuwe begonnen niet-woongebouwen naar bestemming : 129

MAANDSTATISTIEKEN

I. INDEXCIJFERS VAN DE INDUSTRIELE PRODUKTIE (1980=100)

A. VOORTSCHRIJDEND GEMIDDELDE VAN DE LAATSTE 12 MAANDEN (1)
ALGEMENE INDEXCIJFERS EN INDEXCIJFERS NAAR DE BESTEMMING DER GOEDEREN

	ALGEMEEN INDEXCIJFER VAN DE INDUSTRIELE PRODUKTIE		INDEXCIJFERS NAAR DE BESTEMMING DER GOEDEREN					BOUWNIJVERHEID
			GRONDSTOFFEN EN INTERMEDIAIRE GOEDEREN	NIETDUURZAME CONSUMPTIEGOEDEREN	DUURZAME CONSUMPTIEGOEDEREN	INVESTERINGSGOEDEREN		
	EXCLUSIEF BOUWNIJVERHEID	INCLUSIEF BOUWNIJVERHEID				EXCLUSIEF BOUWNIJVERHEID	INCLUSIEF BOUWNIJVERHEID	
1981	97.4	94.3	96.2	101.0	97.4	96.7	87.3	82.8
1982	97.4	93.3	94.3	104.2	99.9	97.8	84.9	79.0
1983	99.3	90.8	95.8	106.6	101.3	102.5	75.1	64.1
1984	101.7	90.2	99.8	108.9	99.5	101.7	69.0	57.1
1985	104.3	90.8	101.7	112.1	101.4	106.9	67.4	54.2
1986	105.1	91.5	101.8	113.8	105.2	107.0	67.6	54.7
1986								
JANUARI	104.7	91.5	102.2	112.4	101.8	106.9	68.5	55.3
FEBRUARI	104.9	91.6	102.5	112.7	102.1	107.0	68.1	54.8
MAART	105.2	91.6	102.8	112.9	102.7	107.3	67.6	54.2
APRIL	105.3	91.6	102.9	113.0	102.9	107.1	67.5	54.1
MEI	105.2	91.4	102.7	113.2	103.2	107.1	67.4	54.0
JUNI	105.1	91.4	102.5	113.4	103.4	106.9	67.3	54.0
JULI	105.6	91.9	102.8	113.9	104.1	107.4	67.8	54.5
AUGUSTUS	105.9	92.2	102.9	114.3	104.9	107.9	68.1	54.7
SEPTEMBER	105.6	91.9	102.5	114.2	105.1	107.7	67.8	54.5
OKTOBER	105.6	91.7	102.3	114.0	105.5	107.7	67.5	54.1
NOVEMBER	105.2	91.6	102.0	113.9	105.2	107.2	67.6	54.4
DECEMBER	105.1	91.5	101.8	113.8	105.2	107.0	67.6	54.7
1987								
JANUARI	105.0	91.1	101.5	114.2	105.3	107.1	66.8	53.7
FEBRUARI	105.1	91.5	101.5	114.5	105.6	107.2	67.5	54.6
MAART	104.7	91.0	101.0	114.1	105.2	106.7	67.1	54.1
APRIL	104.9	91.2	101.2	114.6	105.6	107.1	67.2	54.2
MEI	105.4	91.6	101.7	114.9	106.0	107.4	67.3	54.3
JUNI	105.6	91.7	101.9	115.1	106.3	107.9	67.4	54.2
JULI	105.7	91.5	102.0	115.2	106.2	107.9	66.9	53.7
AUGUSTUS	105.1	91.2	101.8	115.0	105.8	106.0	66.6	53.8
SEPTEMBER	105.3	91.4	102.0	115.4	105.9	105.9	66.7	53.9
OKTOBER	105.7	91.8	102.5	115.7	106.4	106.3	67.1	54.3
NOVEMBER	105.7	91.9	102.5	115.6	106.9	105.5	67.2	54.6

INDEXCIJFERS PER BEDRIJFSTAK

	WINNING VAN STEENKOOL	VOEDINGSNIJVERHEID EN FABRICAGE VAN DRANKEN	TEXTIELNIJVERHEID	FABRICAGE VAN KLEDING EN SCHOENEN EN DIVERSE IN WEEFSELS GEMAAKTE ARTIK.	PAPIER- EN KARTONNIJVERHEID	HOUTNIJVERHEID	SCHEIKUNDIGE NIJVERHEID EN RUBBERNIJVERHEID	NIJVERHEID DER NIET METAALHOUDENDE MINERALEN	BASISMETALLURGIE	METAALVERWERKENDE NIJVERHEID	PRODUKTIE VAN ELEKTRICITEIT
1981	95.5	103.8	97.2	96.8	101.4	98.1	101.1	87.6	94.8	96.9	96.0
1982	98.3	109.0	95.9	98.9	101.9	98.7	102.9	81.6	85.7	98.5	94.0
1983	92.1	110.7	103.3	98.1	105.1	96.3	107.3	77.4	87.6	101.4	98.0
1984	90.6	113.6	104.1	93.7	111.3	94.9	113.1	81.1	94.9	101.1	101.4
1985	84.1	116.8	104.9	92.9	113.5	96.6	117.7	74.6	94.4	106.3	106.9
1986	72.1	119.3	105.9	97.5	115.3	100.0	120.3	72.7	90.4	106.8	109.4
1986											
JANUARI	83.2	117.7	105.3	93.6	113.9	97.1	118.2	75.5	95.0	106.5	107.0
FEBRUARI	82.3	118.0	105.5	93.9	114.0	97.5	118.5	74.4	95.4	106.7	108.8
MAART	81.5	118.0	106.0	94.4	113.7	97.9	118.6	73.9	95.2	107.1	110.5
APRIL	77.3	118.0	106.2	94.8	113.9	97.9	118.8	73.4	95.1	107.0	111.9
MEI	74.9	118.2	106.4	95.3	113.7	97.6	119.1	73.4	93.7	107.1	112.0
JUNI	74.6	118.3	106.3	95.7	113.7	98.0	119.3	72.8	93.3	106.9	111.8
JULI	74.3	119.1	106.2	96.3	114.3	99.3	119.6	73.1	93.3	107.4	112.2
AUGUSTUS	73.4	119.5	106.9	97.4	114.4	99.7	120.0	73.3	92.7	107.8	112.3
SEPTEMBER	72.5	119.7	106.9	98.0	114.0	99.7	119.7	72.6	92.0	107.6	111.9
OKTOBER	71.9	119.5	107.0	98.0	114.3	100.2	120.0	72.6	91.4	107.6	111.3
NOVEMBER	72.6	119.3	106.3	97.5	114.4	99.9	120.2	72.5	90.8	107.1	110.2
DECEMBER	72.1	119.3	105.9	97.5	115.3	100.0	120.3	72.7	90.4	106.8	109.4
1987											
JANUARI	71.3	119.8	105.4	97.2	115.9	100.1	119.9	71.9	89.6	106.9	110.5
FEBRUARI	70.8	120.3	105.0	96.8	117.3	100.8	120.0	72.7	89.0	107.0	110.0
MAART	66.2	120.0	104.3	95.6	118.0	100.9	119.9	72.4	88.6	106.5	109.6
APRIL	67.4	120.5	104.1	95.1	118.8	102.0	120.2	72.8	88.6	106.9	109.5
MEI	67.4	120.7	104.2	94.8	120.2	103.3	120.4	73.2	89.1	107.5	110.6
JUNI	66.5	121.0	104.2	94.3	120.8	104.0	120.5	73.6	89.2	107.9	110.7
JULI	65.6	121.0	103.1	93.5	121.1	104.1	120.9	73.7	89.0	107.9	111.3
AUGUSTUS	64.9	120.8	102.5	92.8	122.4	105.1	120.8	73.2	89.4	106.2	112.0
SEPTEMBER	63.2	121.4	102.8	92.5	123.4	105.8	120.8	73.6	89.4	106.1	113.0
OKTOBER	60.6	121.5	103.1	92.7	124.2	106.8	120.6	73.8	89.9	106.5	114.7
NOVEMBER	58.0	121.1	103.1	94.7	123.9	107.7	120.4	73.9	90.4	105.5	116.1

(1) NIET GECENTERD VOORTSCHRIJDEND GEMIDDELDE OVER TWAALF MAANDEN.

INDEXCIJFERS VAN DE INDUSTRIELE PRODUKTIE

GEMIDDELDE VAN DE LAATSTE 12 MAANDEN
1980=100

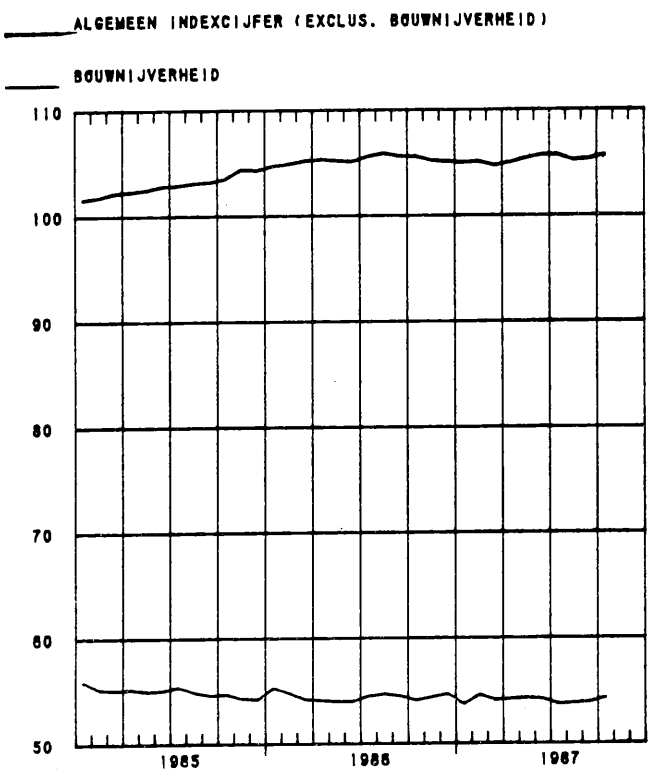

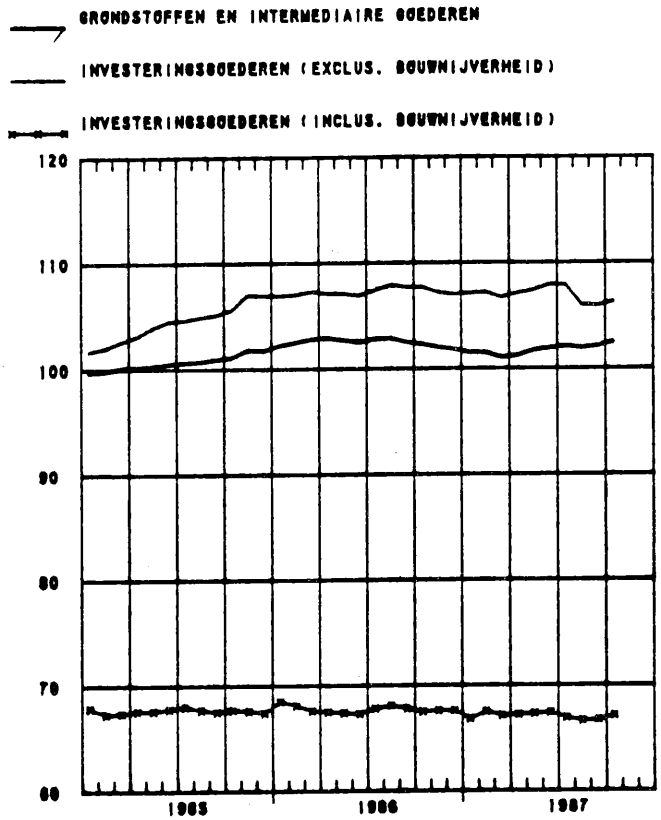

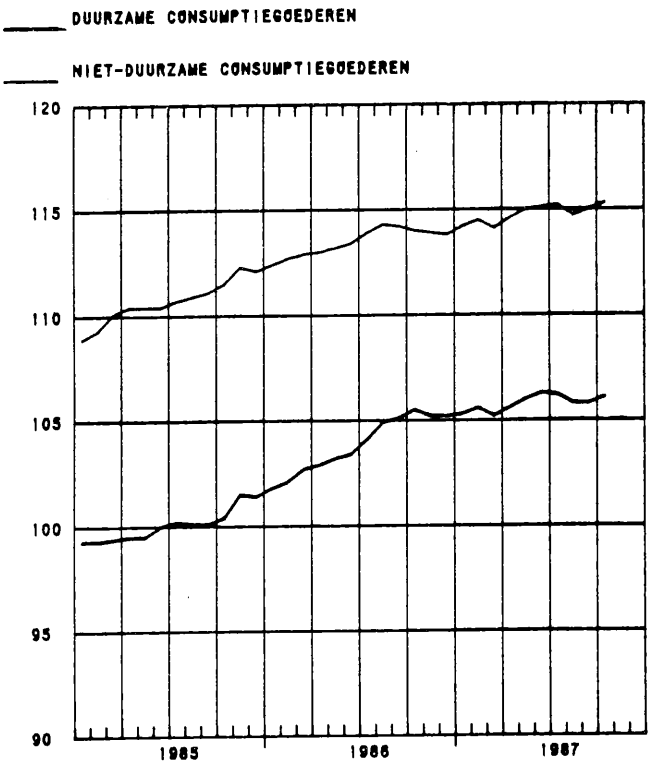

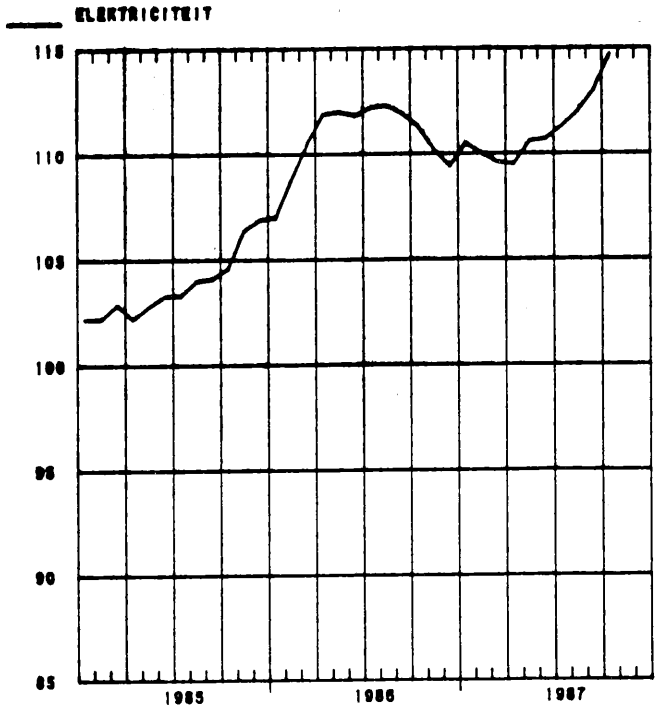

INDEXCIJFERS VAN DE INDUSTRIELE PRODUKTIE

GEMIDDELDE VAN DE LAATSTE 12 MAANDEN
1980=100

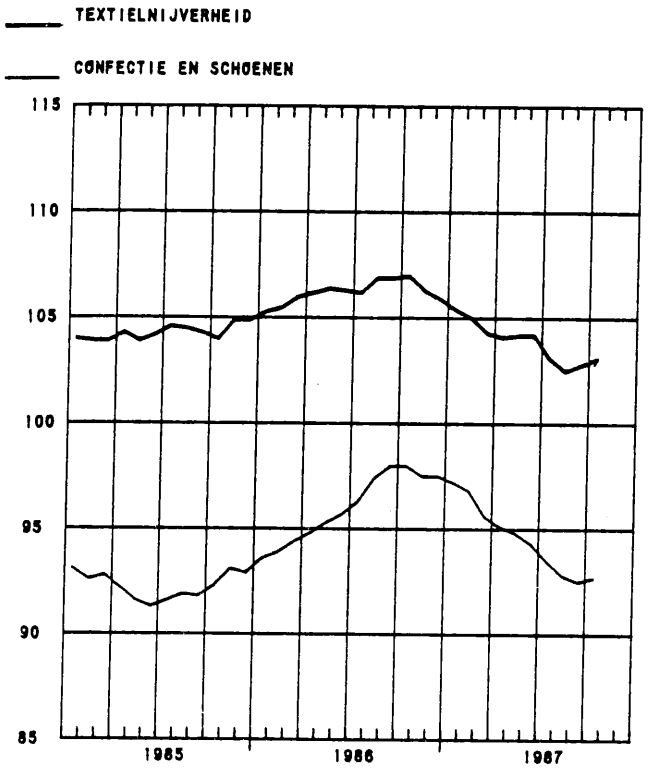

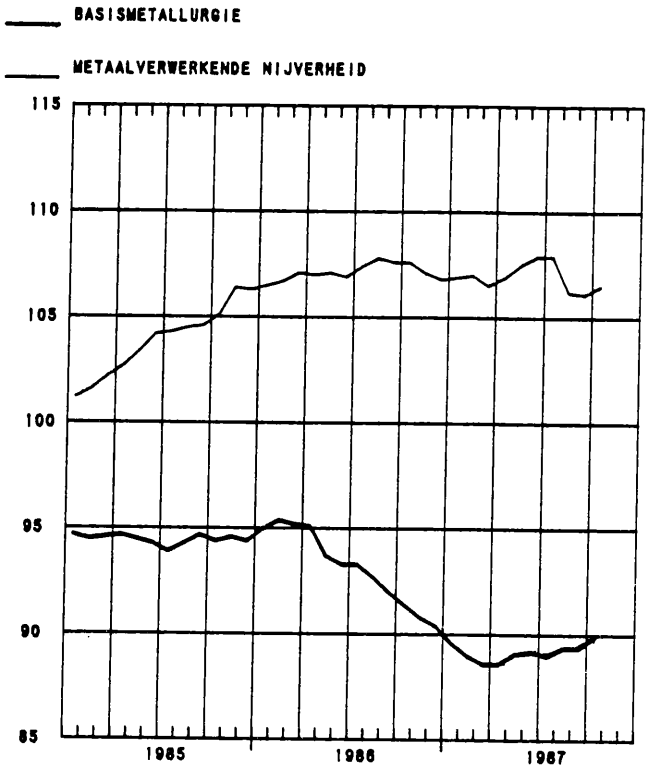

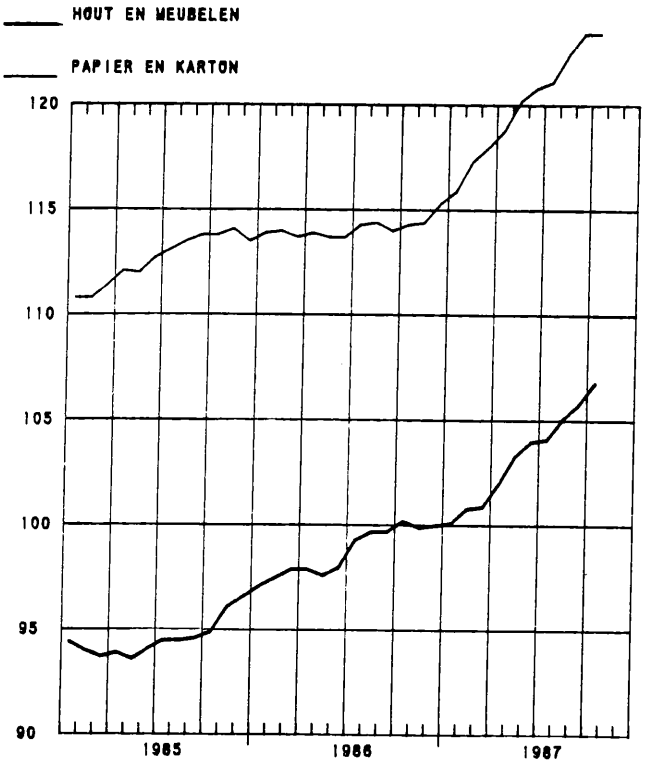

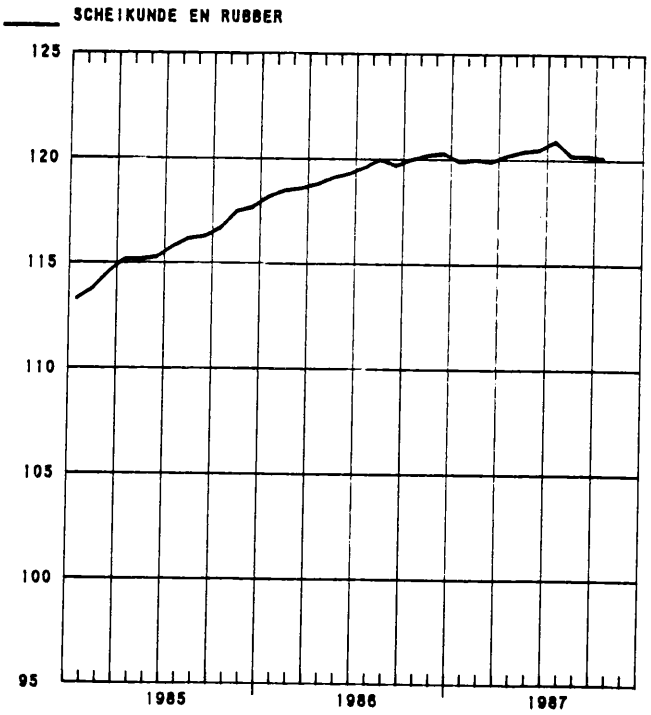

B. BRUTO INDEXCIJFERS

ALGEMENE INDEXCIJFERS EN INDEXCIJFERS NAAR DE BESTEMMING DER GOEDEREN

	ALGEMENE INDEXCIJFERS VAN DE INDUST.PRODUKTIE		INDEXCIJFERS NAAR DE BESTEMMING DER GOEDEREN					
	NIET INBEGREPEN DE BOUWNIJVERHEID	BOUWNIJVERHEID INBEGREPEN	GRONDSTOFFEN EN INTERMEDIAIRE GOEDEREN	NIET DUURZAME CONSUMPTIEGOEDEREN	DUURZAME CONSUMPTIEGOEDEREN	INVESTERINGSGOEDEREN EXCLUSIEF BOUWNIJVERHEID	INVESTERINGSGOEDEREN INCLUSIEF BOUWNIJVERHEID	BOUWNIJVERHEID
1981	97.4	94.3	96.4	101.0	97.4	96.5	87.1	82.7
1982	97.5	93.5	94.5	104.5	100.2	98.5	85.4	79.5
1983	99.3	90.9	95.9	106.5	101.3	102.5	75.3	64.4
1984	102.0	90.4	100.0	109.2	99.6	101.9	69.0	57.1
1985	103.6	90.2	101.0	111.5	100.6	105.9	60.7	53.6
1986	104.6	91.1	101.3	113.3	104.7	106.3	67.3	54.2
1986								
JANUARI	107.4	88.6	105.1	115.8	105.2	107.5	56.6	41.2
FEBRUARI	103.6	80.9	99.9	108.9	107.7	107.3	44.4	26.9
MAART	108.2	91.6	105.4	113.4	111.9	109.0	63.2	48.7
APRIL	112.0	100.8	109.1	118.6	112.9	113.3	79.7	67.2
MEI	98.6	88.2	96.2	108.2	95.2	100.6	69.2	57.8
JUNI	108.2	99.0	104.9	118.4	108.1	106.7	80.7	69.9
JULI	84.7	71.3	80.8	102.5	78.3	82.8	47.6	36.5
AUGUSTUS	96.6	87.6	92.4	106.9	95.3	100.4	71.0	60.0
SEPTEMBER	113.4	103.0	108.3	117.7	123.4	118.4	83.8	70.9
OKTOBER	117.4	105.6	112.4	127.3	121.9	120.4	83.8	70.4
NOVEMBER	104.1	91.0	101.8	113.3	98.9	106.5	67.9	54.8
DECEMBER	100.9	85.5	98.9	107.6	97.5	103.0	59.3	49.5
1987								
JANUARI	102.6	80.4	98.3	116.2	101.6	103.9	44.0	27.2
FEBRUARI	104.3	84.7	99.2	112.5	110.9	108.4	52.7	36.4
MAART	111.9	94.1	107.5	118.5	118.2	113.9	63.8	48.3
APRIL	110.5	98.9	108.0	119.9	111.6	112.1	77.3	64.6
MEI	103.8	92.2	101.4	111.6	100.0	104.3	70.8	58.9
JUNI	110.6	100.5	107.7	119.9	112.2	112.6	81.4	69.4
JULI	85.1	69.1	81.5	103.6	76.6	82.1	41.7	29.7
AUGUSTUS	93.9	87.0	93.6	109.2	94.6	83.6	70.8	63.8
SEPTEMBER	115.2	104.9	110.5	122.9	125.0	116.2	85.2	73.0
OKTOBER	118.6	107.2	114.4	126.3	123.0	120.5	85.8	72.6
NOVEMBER	109.1	96.5	107.2	117.1	109.8	103.8	72.4	60.8

INDEXCIJFERS PER BEDRIJFSTAK

	EXTRACTIEVE NIJVERHEID									
			ANDERE EXTRACTIEVE INDUSTRIEEN							
				GROEVEN						
	ALGEMEEN INDEXCIJFER	WINNING VAN STEENKOOL	ALGEMEEN INDEXCIJFER	ALGEMEEN INDEXCIJFER	PORFIER	HARDSTEEN	MARMER	ZANDSTEEN	ZAND	KALKSTEEN EN NATUURLIJK CALCIUMCARBONAAT
1981	93.6	95.3	88.3	86.4	90.2	85.9	74.8	88.6	85.8	92.4
1982	94.5	98.8	83.0	82.7	89.0	66.3	61.5	89.0	84.9	84.1
1983	88.9	92.1	79.7	82.8	73.7	60.8	91.1	85.7	88.1	74.8
1984	90.0	90.9	84.6	92.5	58.6	82.7	106.7	106.1	86.2	72.2
1985	84.2	83.8	81.6	87.0	60.4	65.8	104.8	81.2	86.2	72.6
1986	75.3	71.8	80.3	83.0	58.5	53.0	140.5	85.9	85.5	75.2
1986										
JANUARI	75.7	85.9	49.2	44.7	23.0	24.7	79.9	22.7	61.1	55.4
FEBRUARI	69.5	82.3	37.0	28.5	12.0	15.7	70.0	8.2	43.4	48.2
MAART	81.2	85.0	69.0	72.7	49.6	61.8	100.7	39.1	77.7	65.4
APRIL	63.5	47.7	97.3	104.9	73.6	74.9	111.5	116.4	99.3	87.6
MEI	64.3	54.6	83.8	89.6	67.5	47.6	172.2	111.0	93.3	74.1
JUNI	86.7	76.3	107.2	114.6	80.5	78.2	182.5	133.6	111.9	94.8
JULI	58.4	56.0	61.4	55.9	48.6	21.4	104.3	55.9	72.3	68.2
AUGUSTUS	68.2	56.6	92.0	99.5	68.1	62.0	165.7	103.9	102.1	80.4
SEPTEMBER	89.8	79.7	109.1	118.9	92.9	63.8	239.3	140.4	113.5	95.1
OKTOBER	96.2	89.9	106.7	114.1	85.1	70.5	203.8	129.0	112.9	94.8
NOVEMBER	80.8	79.9	79.6	86.0	58.6	52.3	159.9	109.9	84.0	69.1
DECEMBER	69.7	67.7	71.4	72.8	43.4	62.3	94.7	60.3	70.0	69.8
1987										
JANUARI	62.4	74.7	26.4	20.7	6.5	8.1	45.4	17.4	42.2	35.0
FEBRUARI	70.0	76.7	48.1	40.3	28.5	14.2	90.5	34.2	60.7	59.6
MAART	43.1	32.1	69.9	67.6	70.1	30.2	86.7	48.5	85.5	72.8
APRIL	72.1	59.9	100.5	106.0	87.0	60.3	105.8	110.0	117.0	90.7
MEI	68.4	55.3	99.4	106.9	75.3	65.5	131.2	124.7	111.2	86.6
JUNI	82.0	65.2	121.8	137.2	84.6	94.9	226.3	137.1	136.7	96.6
JULI	50.8	45.2	62.8	56.2	31.1	22.8	43.4	65.5	77.6	72.3
AUGUSTUS	64.2	49.4	99.6	107.6	71.7	70.7	174.9	109.1	114.7	86.1
SEPTEMBER	76.1	58.7	117.6	128.2	84.6	78.7	182.4	127.0	137.1	99.9
OKTOBER	73.2	55.6	115.7	122.0	82.2	80.1	193.7	125.9	124.5	104.5
NOVEMBER	66.7	53.3	98.4	99.4	72.4	64.0	165.6	94.2	101.9	95.7

	ALG. INDEX-CIJFER VAN DE FABRIEKSNIJVERHEID	VOEDINGSNIJVERHEID EN BEREIDING VAN DRANKEN										
		ALGEMEEN INDEXCIJFER	VOEDINGSNIJVERHEID						BEREIDING VAN DRANKEN			TABAKSNIJVERHEID
			ALGEMEEN INDEXCIJFER	JAM EN AANVERWANTE PRODUKTEN	MAALDERIJEN	SUIKER	PLANTAARDIGE EN DIER-LIJKE OLIEN	MARGARINE	ALGEMEEN INDEXCIJFER	BROUWERIJEN	ALCOHOL STOKERIJEN	
1981	97.5	104.1	105.4	108.9	114.0	115.2	141.2	94.7	100.3	100.9	87.4	102.5
1982	97.6	109.5	111.3	107.0	107.0	132.6	170.6	101.9	104.3	105.2	86.5	107.6
1983	99.6	110.6	113.0	106.7	93.8	95.7	169.2	100.2	103.8	104.2	96.0	108.3
1984	102.3	114.0	117.4	114.2	106.8	100.4	172.2	106.7	104.0	104.4	99.1	102.6
1985	104.1	116.1	121.0	103.9	113.1	104.5	184.8	108.5	101.1	101.1	107.1	104.3
1986	105.5	118.8	124.5	109.0	100.2	92.6	191.5	108.2	101.1	101.6	95.4	98.0
1986												
JANUARI	108.4	113.4	116.4	82.5	108.0	17.8	224.9	113.7	103.9	103.9	111.2	110.1
FEBRUARI	104.7	103.6	108.7	114.1	108.0	13.2	198.3	110.2	88.3	87.0	123.2	98.3
MAART	108.9	108.2	113.3	88.1	99.4	15.4	214.7	104.4	92.8	92.7	100.9	100.0
APRIL	113.5	122.1	124.1	112.3	122.9	50.6	202.7	123.5	115.3	115.4	119.0	103.7
MEI	99.6	111.5	109.7	57.8	107.3	26.0	194.2	91.7	115.7	116.7	98.5	91.2
JUNI	108.7	122.7	122.9	116.1	94.4	24.2	176.9	103.3	121.0	122.2	98.3	120.9
JULI	85.9	113.4	110.6	131.7	75.7	19.4	112.9	83.7	120.6	122.9	70.0	58.0
AUGUSTUS	97.3	115.2	119.8	173.6	90.0	17.9	158.6	93.7	101.2	101.2	81.3	99.2
SEPTEMBER	114.1	124.1	135.0	86.8	122.0	35.4	195.1	124.9	91.5	91.8	89.6	111.3
OKTOBER	118.0	147.4	163.7	134.6	107.9	324.1	209.4	135.4	99.4	99.8	95.0	107.9
NOVEMBER	104.7	129.0	145.6	125.0	80.5	381.5	201.2	106.1	80.4	80.7	77.4	90.2
DECEMBER	101.8	114.9	124.6	85.7	85.5	185.1	208.3	108.3	83.7	84.0	81.4	86.1
1987												
JANUARI	103.9	115.1	116.9	76.7	102.2	27.7	240.7	121.0	108.3	110.9	56.4	92.2
FEBRUARI	105.4	108.8	116.0	117.4	116.1	23.8	212.2	121.8	86.8	88.2	62.7	96.0
MAART	114.1	113.9	117.5	125.9	115.4	24.7	241.1	127.4	102.4	102.8	99.5	105.4
APRIL	111.7	123.6	124.9	122.3	114.1	41.9	228.8	122.4	118.2	120.6	70.3	86.3
MEI	104.8	111.6	114.5	49.5	80.9	24.9	200.9	101.8	101.4	103.9	50.6	98.9
JUNI	111.5	125.9	129.6	102.1	86.0	23.6	181.9	116.4	113.8	116.1	69.4	119.7
JULI	86.1	112.9	110.4	186.6	82.5	13.9	169.3	83.6	117.9	120.6	63.8	53.0
AUGUSTUS	94.7	117.8	124.1	177.7	107.7	13.9	195.7	112.3	98.7	99.7	81.4	102.9
SEPTEMBER	116.4	131.8	-	-	129.0	34.6	174.5	119.1	105.9	107.2	82.6	108.6
OKTOBER	119.9	142.9	-	-	130.3	268.8	250.9	142.7	99.2	100.7	70.6	102.7
NOVEMBER	110.3	130.3	-	-	-	368.1	255.7	122.5	87.2	88.1	74.4	96.6
DECEMBER	-	-	-	-	-	163.4	-	-	87.7	88.2	79.8	73.5

	TEXTIELNIJVERHEID									
	ALGEMEEN INDEXCIJFER	SPINNERIJEN EN WEVERIJEN								
		ALGEMEEN INDEXCIJFER	BEREIDING VAN TEXTIELVEZELS	SPINNERIJEN			KAARDWOL	KAMWOL	VLAS EN HENNEP	JUTE
				ALGEMEEN INDEXCIJFER	KATOEN					
					FIJN (1) SPINNERIJ	COCONS				
1981	97.1	98.4	79.8	92.4	87.2	76.6	104.0	91.4	87.2	98.4
1982	96.1	97.1	70.7	90.4	96.8	72.5	104.5	79.7	90.6	90.8
1983	103.4	106.7	76.8	101.5	97.6	73.4	123.2	93.5	99.0	107.0
1984	104.2	109.4	78.8	107.0	101.8	90.9	132.9	98.2	112.6	99.4
1985	104.0	109.1	84.3	105.9	105.9	133.4	130.0	96.6	95.8	95.8
1986	105.1	110.2	80.7	102.1	109.3	96.8	122.3	93.0	81.9	81.0
1986										
JANUARI	114.9	122.0	94.2	117.5	119.2	135.7	158.9	104.8	88.8	104.5
FEBRUARI	111.1	116.6	80.5	113.4	115.7	126.5	149.9	104.9	83.8	87.8
MAART	114.8	120.4	86.3	113.0	122.3	93.4	142.4	103.7	74.1	87.9
APRIL	120.1	125.7	92.1	112.1	121.9	101.7	118.0	110.0	79.1	90.0
MEI	100.5	105.8	63.8	92.7	108.7	79.5	102.4	81.3	68.5	72.0
JUNI	113.7	117.5	93.0	107.8	112.9	112.6	126.4	98.6	95.6	89.0
JULI	66.8	71.2	29.7	57.2	82.5	24.8	42.1	39.3	61.1	49.0
AUGUSTUS	83.5	84.8	78.7	84.0	82.5	99.2	109.6	83.3	56.7	60.4
SEPTEMBER	118.7	122.2	93.9	114.2	115.7	116.9	133.1	109.0	98.7	91.8
OKTOBER	121.9	126.4	94.1	117.3	117.2	112.5	139.4	111.3	106.4	94.9
NOVEMBER	102.5	109.4	84.0	102.0	105.7	84.2	128.7	91.5	91.0	77.2
DECEMBER	94.4	100.9	77.3	94.1	107.2	75.2	116.5	78.9	78.8	67.0
1987										
JANUARI	103.8	111.0	89.3	107.4	117.2	103.9	130.2	90.7	98.2	89.9
FEBRUARI	107.5	113.4	89.7	106.6	115.0	104.4	137.0	91.7	89.6	81.6
MAART	117.3	123.3	85.2	115.1	129.7	95.4	150.2	93.7	98.1	84.0
APRIL	111.7	117.0	91.5	111.4	126.9	100.1	137.8	96.1	80.1	88.5
MEI	101.0	106.2	91.0	101.5	121.9	94.2	113.9	89.8	73.1	66.9
JUNI	112.8	119.1	108.9	114.7	125.8	49.9	143.0	100.1	92.1	91.4
JULI	54.0	-	35.0	52.3	83.0	37.3	42.6	30.1	54.2	39.7
AUGUSTUS	79.5	-	94.7	-	83.0	-	114.1	76.3	49.6	62.8
SEPTEMBER	123.2	-	104.3	-	134.3	-	146.8	104.7	92.0	83.8
OKTOBER	120.8	-	106.8	-	141.7	-	150.9	101.8	95.0	85.9
NOVEMBER	107.5	-	-	-	140.3	-	-	-	-	-

	TEXTIELNIJVERHEID (VERVOLG)								
	SPINNERIJEN EN WEVERIJEN (VERVOLG)						BREI-GOED-NIJVER-HEID	HARDEVE-ZELSSPIN-NERIJ EN TOUWSLA-GERIJ	FABRICAGE VAN ARTIKELEN NIET ELDERS GENOEMD
	WEVERIJEN								
	ALGEMEEN INDEX-CIJFER	WEEFSELS VAN KATOEN	WEEFSELS VAN VLAS	WEEFSELS VAN WOL	WEEFSELS VAN CHEMISCHE VEZELS	WEEFSELS VAN JUTE			
1981	103.0	93.5	93.6	99.6	110.3	85.0	90.7	100.0	108.9
1982	100.9	104.7	94.2	93.4	101.8	93.1	91.1	91.3	110.9
1983	110.6	101.2	101.5	100.7	118.1	92.5	90.7	73.6	108.1
1984	111.7	100.9	115.8	106.7	122.1	100.7	83.2	84.1	111.0
1985	111.3	104.4	108.7	100.1	121.6	92.9	83.3	87.3	104.8
1986	116.1	108.1	101.3	100.0	127.7	41.4	85.5	64.7	122.6
1986									
JANUARI	126.0	117.3	101.5	101.5	142.4	37.2	87.3	76.0	124.8
FEBRUARI	120.0	113.5	88.9	101.9	131.4	42.2	88.0	79.2	136.0
MAART	126.1	116.2	95.0	113.0	135.8	60.0	91.2	94.9	135.6
APRIL	134.7	125.0	105.8	118.2	147.0	54.0	97.6	80.2	142.1
MEI	115.2	109.2	92.9	97.1	127.9	43.0	79.3	61.5	118.2
JUNI	124.1	114.1	105.1	103.5	137.9	52.5	97.7	74.4	143.3
JULI	81.9	64.7	51.7	84.2	89.3	28.3	48.6	31.0	106.7
AUGUSTUS	85.0	90.4	107.8	56.9	96.3	37.5	80.2	50.9	60.6
SEPTEMBER	126.9	113.3	122.4	114.1	139.8	41.0	105.8	56.9	138.3
OKTOBER	132.3	119.2	138.5	121.6	144.0	34.0	103.7	71.2	149.4
NOVEMBER	114.9	106.4	107.4	101.1	128.4	29.7	76.1	55.6	117.1
DECEMBER	106.3	107.9	98.2	86.2	112.2	38.1	70.7	45.0	99.8
1987									
JANUARI	112.7	113.0	106.5	84.2	125.8	24.0	77.8	53.8	107.4
FEBRUARI	117.7	112.5	111.6	89.3	130.4	39.4	86.5	45.4	132.8
MAART	128.6	125.2	93.2	110.5	141.7	60.2	95.8	47.7	142.0
APRIL	120.2	120.6	100.9	101.2	132.9	34.4	92.0	51.4	154.4
MEI	108.6	108.9	83.8	85.4	121.8	29.6	81.5	40.8	147.1
JUNI	120.2	113.1	103.1	98.6	138.3	12.9	89.6	42.1	158.6
JULI	73.7	53.8	39.0	69.4	81.7	26.2	44.2	39.5	111.7
AUGUSTUS	94.9	76.4	94.1	63.3	118.6	13.9	81.9	39.1	67.2
SEPTEMBER	130.6	109.5	96.2	105.2	150.3	31.8	106.2	46.3	139.6
OKTOBER	133.3	113.0	107.7	96.9	158.2	27.9	95.3	46.6	142.7

	VERVAARDIGING VAN KLEDINGSTUKKEN, CONFECTIE VAN DIVERSE ARTIKELEN EN WEEFSELS, FABRICAGE VAN SCHOENEN				HOUTNIJVER-HEID EN AANVERWANTE BEDRIJVEN	PAPIER- EN KARTONNIJVERHEID		
	ALGEMEEN INDEX-CIJFER	KLEDING-STUKKEN	ANDERE ARTIKELEN IN WEEFSELS	SCHOENEN EN PANTOFFELS		ALGEMEEN INDEX-CIJFER	PRODUKTIE	VERWERKING
1981	96.8	97.5	86.2	89.3	97.9	101.3	103.9	99.3
1982	99.2	99.5	90.2	99.6	99.2	102.1	102.1	102.3
1983	98.4	98.4	92.5	100.7	96.5	105.2	102.1	107.9
1984	93.8	94.4	78.3	93.6	94.9	111.4	107.8	114.6
1985	92.2	92.6	87.5	86.0	95.7	112.7	107.2	117.6
1986	97.0	96.7	110.1	79.7	99.6	114.7	105.6	123.6
1986								
JANUARI	97.7	96.6	109.9	111.6	93.1	115.3	102.5	128.1
FEBRUARI	109.1	109.8	103.2	93.7	96.8	107.1	101.2	112.4
MAART	117.3	118.0	116.8	94.5	100.3	117.2	104.0	130.1
APRIL	102.5	102.5	109.9	87.3	107.7	126.9	111.4	142.3
MEI	77.8	72.9	170.5	71.1	88.6	107.9	99.7	115.6
JUNI	94.5	94.4	102.5	82.1	116.8	132.2	115.4	149.1
JULI	73.5	75.2	59.9	40.9	75.7	92.2	95.3	88.2
AUGUSTUS	101.1	102.4	95.4	70.8	81.0	104.9	88.5	121.6
SEPTEMBER	128.9	130.8	116.5	89.7	114.6	126.1	115.8	136.1
OKTOBER	108.6	108.2	124.3	93.4	121.9	131.6	118.6	144.3
NOVEMBER	77.1	75.9	105.1	61.4	96.7	108.6	105.9	110.5
DECEMBER	76.2	74.8	109.1	59.6	101.4	108.0	109.7	105.0
1987								
JANUARI	88.9	88.2	105.6	80.3	90.8	118.4	122.2	112.6
FEBRUARI	105.0	105.6	104.4	78.0	104.4	121.9	120.6	122.0
MAART	114.1	114.8	115.4	83.4	112.2	135.9	136.8	133.2
APRIL	91.4	90.4	118.7	74.6	115.6	131.4	126.3	135.7
MEI	74.2	73.0	98.0	69.1	101.9	124.9	125.1	123.0
JUNI	88.1	86.5	117.8	79.4	125.5	138.8	128.0	149.3
JULI	64.2	65.2	64.5	29.8	75.9	95.8	105.9	82.9
AUGUSTUS	97.0	97.5	95.8	77.9	96.9	124.6	128.8	118.3
SEPTEMBER	115.4	115.6	130.3	82.0	129.4	138.2	133.8	141.5
OKTOBER	101.5	101.1	127.2	71.6	138.2	137.1	136.9	135.6
NOVEMBER	79.5	79.0	115.4	56.7	112.1	125.3	130.9	117.4
DECEMBER	-	-	101.3	55.6	-	-	126.9	-

	LEDERINDUSTRIE			SCHEIKUNDIGE NIJVERHEID EN RUBBERNIJVERHEID						
				ALGEMEEN INDEX-CIJFER	SCHEIKUNDIGE NIJVERHEID					RUBBER-NIJVER-HEID
	ALGEMEEN INDEX-CIJFER	ZWAAR LEDER	LICHT LEDER		ALGEMEEN INDEX-CIJFER	BASIS-CHEMIE	PLASTIEK VERWER-KING	ZEEP	STIKSTOF	
1981	109.0	99.8	110.4	101.0	101.7	100.1	103.3	106.1	112.8	90.1
1982	119.1	90.7	123.9	103.2	104.2	100.7	112.3	113.9	102.9	84.2
1983	119.1	83.6	125.6	107.2	108.7	106.3	119.5	115.2	100.2	82.3
1984	124.3	96.5	127.6	113.3	114.7	113.6	123.7	111.7	101.3	90.3
1985	117.6	94.2	119.7	117.0	118.5	116.0	135.1	110.6	89.7	94.1
1986	95.8	84.7	95.6	119.8	121.9	117.7	142.3	110.3	79.4	87.0
1986										
JANUARI	121.2	78.2	128.1	125.0	126.1	122.1	140.9	120.1	97.7	107.6
FEBRUARI	99.1	91.2	98.0	119.7	121.1	117.7	135.9	112.7	93.1	98.4
MAART	96.0	102.2	91.5	124.8	126.7	123.9	143.2	109.3	98.4	96.9
APRIL	111.0	107.3	108.4	130.2	131.4	125.7	156.0	116.7	93.5	111.8
MEI	99.8	87.6	99.7	117.6	119.7	116.6	137.9	106.8	61.6	85.9
JUNI	131.0	106.6	133.0	124.7	126.6	118.0	159.0	119.9	64.8	97.3
JULI	24.9	5.8	28.8	97.6	101.6	105.1	107.3	81.2	48.1	36.8
AUGUSTUS	72.7	51.2	75.7	108.1	110.3	107.8	125.0	110.0	65.6	74.2
SEPTEMBER	103.8	93.1	103.3	122.7	124.9	112.1	163.6	125.8	70.9	90.5
OKTOBER	102.3	104.1	98.6	133.4	134.9	126.4	168.3	120.0	84.1	110.5
NOVEMBER	82.9	71.5	83.1	118.8	121.6	119.0	140.2	102.2	83.2	74.9
DECEMBER	106.1	117.2	99.9	115.0	117.9	117.7	130.4	97.8	92.3	71.7
1987										
JANUARI	76.0	68.8	75.6	115.7	118.0	108.8	150.4	108.3	88.1	80.2
FEBRUARI	77.2	100.8	69.9	120.5	123.1	109.6	158.4	139.0	86.3	80.3
MAART	85.1	109.4	77.5	133.0	135.8	125.8	170.9	134.1	76.9	89.6
APRIL	99.8	106.6	95.6	129.6	133.0	123.1	170.0	124.7	80.7	79.8
MEI	107.6	87.3	109.1	119.4	122.8	112.4	157.0	124.0	59.6	70.7
JUNI	106.5	108.0	103.3	125.3	128.0	110.8	176.2	141.1	77.9	84.5
JULI	34.5	35.7	33.3	102.5	106.3	100.5	122.4	113.9	84.2	48.4
AUGUSTUS	70.8	76.5	67.6	110.3	-	104.0	142.4	-	78.4	62.9
SEPTEMBER	88.5	124.6	78.2	122.9	-	110.9	179.4	-	45.3	95.4
OKTOBER	89.7	122.9	79.9	128.1	-	-	-	-	-	-
NOVEMBER	94.7	107.6	89.3	120.5	-	-	-	-	-	-
DECEMBER	-	107.1	92.0	-	-	-	-	-	-	-

	AFGELEIDE BEDRIJVEN V. DE STEEN KOOL- EN PETROLEUMNIJVERHEID			NIJVERHEID VAN NIET METAALHOUDENDE MINERALEN							
						GLAS					
	ALGE-MEEN INDEX-CIJFER	PETROLEUM RAFFINA-DERIJEN	STEENKOOL AGGLO-MERATEN	ALGE-MEEN INDEX-CIJFER	KLEI	ALGE-MEEN INDEX-CIJFER	VLAK-GLAS	HOL-GLAS	CEMENT	KERA-MISCHE PRO-DUKTEN	KALK, DO-LOMIET PLEISTER AGGLOME-RATEN, ENZ.
1981	87.1	87.0	66.4	87.4	64.5	90.9	86.0	95.7	89.4	88.7	84.2
1982	74.7	73.9	60.9	81.7	52.1	86.5	80.2	92.9	84.5	88.5	73.5
1983	63.4	62.1	55.5	77.5	52.5	83.7	79.3	87.9	76.5	82.9	79.6
1984	70.9	58.6	-	81.1	57.5	91.1	93.1	91.1	76.3	84.8	91.9
1985	65.6	50.9	-	73.5	59.1	72.2	97.1	58.3	74.0	79.4	91.3
1986	80.8	72.7	-	72.3	63.9	71.3	98.7	56.1	77.0	53.4	100.1
1986											
JANUARI	79.4	66.0	-	59.8	52.6	61.8	92.6	45.0	55.7	55.9	108.9
FEBRUARI	77.3	65.9	-	44.0	45.6	55.0	79.8	41.4	27.0	51.6	83.3
MAART	82.1	69.1	-	67.7	46.6	72.0	100.3	56.4	66.9	55.1	96.9
APRIL	86.7	74.6	-	81.1	70.8	75.7	104.3	59.8	90.8	61.3	110.2
MEI	83.0	75.3	-	78.6	69.1	74.9	98.8	61.4	90.6	46.2	94.3
JUNI	76.6	71.2	-	79.6	69.0	68.8	93.8	54.9	97.4	53.3	98.5
JULI	86.1	82.2	-	64.8	65.4	63.2	77.4	54.9	68.0	47.4	101.0
AUGUSTUS	84.6	78.6	-	79.1	67.4	70.0	100.9	53.1	95.0	49.1	109.7
SEPTEMBER	79.8	72.3	-	81.2	72.0	73.8	108.7	54.7	94.6	55.4	107.4
OKTOBER	70.1	62.2	-	86.0	77.8	81.1	112.2	63.8	95.8	63.9	109.9
NOVEMBER	80.4	75.8	-	77.8	66.8	81.5	116.6	62.1	80.2	52.3	96.6
DECEMBER	82.5	78.6	-	68.0	63.5	77.1	98.0	65.3	61.6	49.7	91.7
1987											
JANUARI	91.3	87.2	-	49.0	30.6	78.3	107.0	62.3	21.0	34.1	75.8
FEBRUARI	76.0	69.6	-	53.3	29.9	68.1	93.7	53.8	42.5	35.8	84.3
MAART	82.4	71.3	-	68.9	58.9	79.9	120.7	57.9	64.2	39.2	104.0
APRIL	82.6	75.0	-	82.6	70.4	80.9	110.6	64.4	98.1	39.3	103.4
MEI	71.5	62.8	-	82.6	70.6	84.9	108.5	71.3	94.0	39.4	97.6
JUNI	77.2	68.0	-	84.9	75.6	86.4	114.3	70.6	95.3	44.0	106.8
JULI	83.3	80.0	-	65.7	63.6	67.2	86.5	56.1	75.3	29.3	72.3
AUGUSTUS	79.8	69.5	-	76.8	71.8	81.4	125.4	57.8	84.5	32.1	104.8
SEPTEMBER	84.0	72.4	-	85.4	79.2	81.5	116.8	62.2	101.9	42.1	110.1
OKTOBER	87.4	78.1	-	85.7	77.5	85.4	126.7	63.0	98.2	41.5	120.3
NOVEMBER	88.0	80.6	-	83.0	71.8	78.1	116.2	57.5	83.4	38.4	108.4
DECEMBER	-	-	-	-	71.6	-	-	-	54.2	50.1	-

	BASIS - METAALNIJVERHEID								
	ALGEMEEN INDEX-CIJFER	IJZER- EN STAALNIJVERHEID				VORMSTAALGIETERIJEN, IJZERGIETERIJEN, DRAAD EN METAALTREKKERIJEN, KOUDWALSERIJEN			
		ALGEMEEN INDEXCIJ-FER	GIET-IJZER	RUW STAAL	AFGEWERKTE PRODUKTEN	ALGEMEEN INDEXCIJ-FER	VORMSTAAL-GIETE-RIJEN	IJZERGIE-TERIJEN	DRAAD- EN METAALTREK KOUDWAL-SERIJ
1981	95.8	97.5	99.5	105.9	91.1	96.2	96.6	88.4	98.7
1982	85.8	78.7	79.7	80.2	76.1	95.9	102.1	86.8	97.2
1983	87.7	82.3	81.8	81.6	81.5	95.9	98.2	79.0	100.2
1984	95.2	92.4	91.3	90.9	92.6	99.3	96.7	78.1	106.2
1985	93.9	89.0	88.7	86.0	89.8	98.9	87.6	82.7	106.4
1986	90.0	81.9	81.9	78.6	82.9	93.4	82.5	81.0	99.6
1986									
JANUARI	101.4	87.3	85.5	83.0	90.2	107.9	99.7	87.8	115.4
FEBRUARI	95.1	85.0	82.7	80.7	88.3	102.2	96.2	85.3	108.1
MAART	95.2	90.4	90.0	86.5	91.9	102.2	96.4	89.9	106.7
APRIL	100.4	89.4	86.1	84.7	93.7	108.0	95.7	90.1	116.3
MEI	82.0	69.4	69.9	67.0	69.6	90.4	74.0	80.6	97.7
JUNI	94.5	84.2	81.2	76.1	90.7	91.7	79.7	79.5	98.3
JULI	67.6	73.2	77.3	72.0	70.0	70.0	50.6	52.3	80.8
AUGUSTUS	78.6	77.2	87.5	81.9	65.1	81.9	78.3	76.7	83.8
SEPTEMBER	96.6	88.2	84.5	80.2	94.9	97.7	83.7	94.9	102.3
OKTOBER	94.2	86.9	81.9	77.4	95.7	100.0	84.7	91.5	106.6
NOVEMBER	87.3	78.1	78.7	79.6	75.4	84.8	76.4	73.8	89.9
DECEMBER	86.9	73.2	77.3	73.6	68.9	83.2	75.7	69.0	89.0
1987									
JANUARI	89.5	65.8	58.5	56.8	76.6	93.2	81.7	70.9	102.4
FEBRUARI	88.2	61.3	58.5	56.8	65.7	94.7	78.3	82.0	102.7
MAART	96.4	90.6	88.0	82.1	97.1	99.2	77.4	88.0	108.5
APRIL	96.0	87.8	86.2	80.9	92.4	99.7	76.6	81.9	111.2
MEI	87.8	87.2	91.1	85.4	84.2	84.1	68.5	83.0	88.7
JUNI	95.8	89.4	86.7	82.6	94.8	81.4	73.8	78.7	84.0
JULI	66.1	70.8	74.5	68.2	68.7	51.6	48.1	50.5	52.6
AUGUSTUS	84.6	88.0	89.4	82.8	-	67.0	52.3	76.2	68.4
SEPTEMBER	96.0	83.1	83.5	74.5	-	96.9	72.7	92.1	105.3
OKTOBER	99.3	92.7	92.5	89.3	-	91.6	71.4	93.9	96.7
NOVEMBER	96.2	92.8	-	-	-	86.6	67.7	90.1	91.0

	BASIS-METAALNIJVERHEID (VERVOLG)							
	ALGEMEEN INDEX-CIJFER	NIJVERHEID VAN DE NON-FERRO METALEN						COKES-FABRIEKEN AFHANKE-LIJK VAN DE METAAL-INDUSTRIE
		RUWE PRODUKTEN					HALF-PRODUKTEN	
		ALGEMEEN INDEXCIJFER	KOPER	ZINK	LOOD	TIN		
1981	89.4	86.3	83.0	100.5	85.9	49.6	92.8	99.4
1982	94.5	93.3	95.3	96.6	77.8	43.7	95.7	86.2
1983	92.7	89.4	82.0	110.6	104.7	43.9	96.2	84.8
1984	95.9	89.3	81.3	114.4	99.7	47.7	103.0	87.7
1985	99.8	92.6	86.6	116.1	89.2	45.6	107.6	84.8
1986	98.0	91.9	87.0	115.8	76.7	53.7	103.8	76.4
1986								
JANUARI	109.9	102.5	94.0	132.5	107.6	48.5	117.1	86.2
FEBRUARI	104.2	95.1	89.9	114.2	91.4	52.9	113.0	76.3
MAART	101.7	94.2	90.9	110.1	79.1	85.5	108.2	82.8
APRIL	111.5	106.0	105.8	115.2	73.9	59.9	117.8	76.2
MEI	88.0	84.2	78.0	117.1	65.6	44.6	91.6	69.2
JUNI	109.9	103.5	98.4	124.0	96.2	45.1	119.7	67.4
JULI	66.0	60.2	55.8	103.9	9.5	55.1	72.3	77.0
AUGUSTUS	81.2	70.5	62.3	107.2	64.4	49.2	90.6	77.8
SEPTEMBER	107.8	97.0	93.9	114.7	76.6	75.5	118.7	77.3
OKTOBER	103.2	94.4	92.8	118.7	46.9	45.8	106.8	75.8
NOVEMBER	97.8	97.8	93.1	113.2	96.1	40.9	96.5	72.8
DECEMBER	96.2	97.4	89.5	118.9	113.3	41.1	93.8	77.6
1987								
JANUARI	98.5	95.9	87.3	120.0	103.6	61.1	100.4	75.9
FEBRUARI	98.2	90.9	86.8	104.3	86.4	60.8	104.3	70.2
MAART	106.1	98.1	94.6	122.9	69.7	66.7	113.5	79.2
APRIL	106.4	101.4	98.4	121.1	76.2	59.2	111.1	76.6
MEI	96.5	92.3	84.5	131.8	74.0	55.1	101.7	77.3
JUNI	112.7	110.9	105.1	138.3	94.0	63.9	117.0	76.0
JULI	68.4	65.2	59.4	97.2	47.2	14.7	73.2	79.4
AUGUSTUS	90.8	78.9	68.2	128.4	70.0	88.9	96.9	-
SEPTEMBER	125.8	-	-	-	-	-	-	-
OKTOBER	121.4	-	-	-	-	-	-	-
NOVEMBER	112.5	-	-	-	-	-	-	-

	METAALVERWERKENDE NIJVERHEID													
	ALGEMEEN INDEXCIJFER	PRODUKTIE VAN WERKEN UIT METAAL, MET UIZONDERING VAN MACHINES EN TRANSPORTMATERIEEL						CONSTRUCTIE VAN MACHINES MET UITZONDERING VAN ELEKTRISCHE MACHINES						
		ALGEMEEN INDEXCIJFER	SMEED-, STAMP- EN DIEP DRIJFWERK	PLAATBEWERKING ENZ.	TOEBEHOREN VAN BOUWBEDRYF	BRUGGEN, VAKWERK, ENZ.	WAPENS EN MUNITIE	ALGEMEEN INDEXCIJFER	DRIJFKRACHT MACHINES, ENZ.	WERKTUIGMACHINES ENZ.	DIV. MECHANIEKCONSTR.	HEF-, WEEGTOEST., ENZ.	TOEST. V. DIVERSE INDUSTRIEEN	TEXTIEL MACHINES EN TOEBEHOREN
1981	96.7	94.5	94.3	97.7	90.1	93.2	102.1	96.8	95.3	96.7	104.8	99.0	92.3	97.7
1982	98.7	94.8	97.4	102.7	85.3	95.0	102.8	91.7	88.4	94.6	105.7	91.9	85.5	91.7
1983	101.3	95.9	91.2	108.3	84.4	82.2	131.3	90.9	87.2	92.6	104.2	82.4	91.3	88.9
1984	101.3	97.1	92.8	111.1	85.4	79.2	141.4	101.1	99.3	101.1	112.2	92.5	99.3	107.6
1985	105.4	99.0	103.6	116.0	89.2	88.5	98.0	108.6	100.3	116.4	127.6	101.6	102.5	113.2
1986	106.1	94.7	101.6	115.9	88.6	79.7	88.1	104.4	96.1	124.9	125.4	94.2	91.7	119.5
1986														
JANUARI	109.2	99.8	110.3	129.2	90.4	86.0	83.1	109.1	100.4	124.4	130.9	97.6	101.1	118.4
FEBRUARI	108.5	96.3	109.3	124.6	86.3	83.3	80.2	107.7	95.7	125.0	130.7	96.7	98.5	123.0
MAART	109.9	99.1	112.6	129.3	88.3	82.8	87.6	111.5	98.3	122.2	136.9	99.1	104.9	129.6
APRIL	113.1	98.5	114.5	126.1	88.5	85.3	81.9	111.6	100.8	122.7	138.8	101.5	101.1	126.2
MEI	100.1	90.3	103.4	113.9	80.9	81.0	72.8	100.7	90.6	111.6	125.7	91.6	89.8	115.8
JUNI	105.8	95.5	104.4	118.8	89.7	85.3	74.1	107.6	99.8	125.6	124.8	94.7	98.7	128.3
JULI	81.9	72.7	69.2	94.2	70.6	64.3	51.6	83.1	73.0	89.9	93.5	82.4	79.2	89.1
AUGUSTUS	98.8	90.6	94.7	108.3	87.6	77.0	80.6	96.7	89.9	124.2	119.6	90.1	75.9	115.0
SEPTEMBER	118.4	105.1	111.1	118.2	100.9	84.4	115.8	111.7	102.5	151.0	138.1	96.0	92.8	130.5
OKTOBER	120.4	105.0	109.5	115.7	100.9	82.5	123.7	111.0	105.2	142.1	136.3	96.6	92.0	129.4
NOVEMBER	105.3	93.2	92.6	106.7	90.0	73.0	105.0	100.6	98.0	131.8	116.9	90.5	82.7	114.9
DECEMBER	102.9	90.7	88.0	104.5	88.0	71.2	101.3	100.9	98.1	128.4	113.9	93.0	85.0	115.0
1987														
JANUARI	105.0	91.7	93.4	115.2	90.8	71.0	85.9	100.5	100.6	129.4	118.3	91.8	86.1	114.8
FEBRUARI	109.2	93.2	94.0	120.0	91.2	76.0	78.9	102.2	102.1	131.5	122.4	98.7	92.3	119.4
MAART	114.8	99.8	98.8	128.3	96.0	77.9	95.7	109.6	102.4	138.4	128.4	90.4	98.0	137.1
APRIL	113.0	97.9	96.1	124.5	91.3	79.5	95.9	108.1	101.6	131.4	122.9	98.6	94.4	130.7
MEI	104.2	94.3	94.4	117.1	86.7	78.8	93.7	101.2	94.3	123.9	121.9	80.2	92.8	127.3
JUNI	109.9	98.4	93.0	123.7	95.1	78.3	95.3	106.1	107.7	133.6	120.5	92.0	91.1	118.9
JULI	80.1	72.3	62.5	86.4	76.9	59.0	60.4	80.1	78.4	94.3	77.0	77.5	77.2	84.9
AUGUSTUS	84.4	81.7	96.0	96.5	81.4	63.0	75.9	83.1	82.9	99.1	104.0	80.5	68.6	70.1
SEPTEMBER	116.7	103.5	103.2	112.1	105.5	81.6	111.9	112.8	110.4	141.4	118.8	102.4	98.1	143.5
OKTOBER	120.4	106.3	104.7	117.5	106.8	86.6	110.5	113.1	106.8	138.1	128.7	102.0	99.2	135.6
NOVEMBER	105.3	95.4	100.5	103.6	94.6	75.6	105.8	104.4	96.3	127.2	116.2	98.3	90.1	130.7

	METAALVERWERKENDE NIJVERHEID (VERVOLG)											
	ELEKTRISCHE CONSTRUCTIE				CONSTRUCTIE VAN TRANSPORTMATERIEEL					MEET-, LABORATORIUM TOESTELLEN ENZ.	PRODUKTIE VAN ELEKTRICITEIT	WATERDISTRIBUTIE
	ALGEMEEN INDEXCIJFER	ROTERENDE EN STATISCHE MACH.	APPAR. VOOR NIJV. EN HUISHOUD. GEBRUIK	ANDERE PRODUKTEN	ALGEMEEN INDEXCIJFER	SCHEEPSBOUW	MOTORVOERTUIGEN, RIJWIELEN, ENZ	SPOOR- EN TRAMWEGMATERIEEL	VLIEGTUIGINDUSTRIE			
1981	92.7	99.1	101.1	93.3	102.6	87.2	103.8	126.0	109.1	103.9	94.4	99.7
1982	93.4	81.8	101.9	95.3	113.7	105.5	116.0	133.5	88.6	106.8	93.9	102.6
1983	96.3	76.7	101.6	99.2	121.5	142.2	120.4	135.6	77.7	119.3	97.8	103.0
1984	93.0	64.2	106.4	96.2	112.5	91.2	116.7	112.7	79.2	121.2	101.6	104.3
1985	94.3	78.4	108.1	96.2	119.8	92.0	126.2	94.3	89.0	122.2	106.2	109.7
1986	97.2	76.1	108.4	99.7	129.1	87.6	141.2	83.4	86.1	110.2	108.7	107.9
1986												
JANUARI	94.6	67.8	99.7	97.7	131.3	63.9	148.3	91.6	83.2	123.9	125.0	106.6
FEBRUARI	97.5	82.6	110.7	99.4	131.2	57.0	149.8	88.5	81.4	122.9	122.0	103.3
MAART	98.4	68.3	115.9	101.2	130.8	56.9	148.7	90.1	85.6	118.3	122.0	112.2
APRIL	99.7	72.3	117.1	102.4	141.2	107.6	153.6	90.0	85.7	117.2	116.7	107.2
MEI	89.8	79.5	111.3	90.7	120.3	100.7	127.8	71.0	84.0	107.0	98.0	114.1
JUNI	94.4	93.6	111.7	94.9	127.5	105.5	134.8	80.5	92.6	118.4	102.2	108.3
JULI	72.9	62.5	85.5	74.2	100.8	87.4	108.7	51.6	61.1	77.6	92.3	113.4
AUGUSTUS	96.2	79.7	100.5	98.7	113.0	105.2	115.5	78.7	90.2	108.6	93.7	111.8
SEPTEMBER	110.8	80.3	120.7	114.3	147.7	98.5	162.3	91.9	97.2	113.6	102.3	113.3
OKTOBER	114.0	79.5	127.4	117.7	152.5	104.5	167.0	96.6	100.2	115.2	108.5	97.6
NOVEMBER	98.0	73.5	105.5	100.9	132.1	107.3	141.1	88.9	87.3	102.2	107.9	105.6
DECEMBER	100.8	74.6	99.6	104.4	121.2	55.9	136.5	80.2	84.6	97.0	115.1	100.0
1987												
JANUARI	98.9	63.0	93.4	103.5	129.4	51.6	148.0	91.5	89.3	104.2	132.8	110.1
FEBRUARI	104.3	69.9	106.4	108.5	137.9	58.1	159.3	95.4	83.3	100.3	116.3	110.2
MAART	102.5	66.4	110.2	106.5	148.3	90.8	163.5	99.2	99.3	100.6	126.6	114.6
APRIL	99.9	70.6	111.1	103.1	147.1	89.3	163.1	91.4	97.5	93.9	111.0	109.3
MEI	92.5	72.3	100.3	95.1	132.5	83.6	145.0	90.3	92.4	90.9	110.7	116.2
JUNI	105.8	-	-	-	133.9	91.8	144.9	88.4	97.0	107.3	103.0	107.0
JULI	68.9	-	-	-	106.0	90.5	113.8	55.5	68.7	69.7	99.2	111.9
AUGUSTUS	71.7	-	-	-	105.2	75.2	111.4	78.3	82.7	88.7	106.9	111.7
SEPTEMBER	101.7	-	-	-	152.3	104.2	168.6	81.4	94.9	100.0	114.5	109.3
OKTOBER	111.2	-	-	-	155.6	113.2	170.7	77.2	103.1	103.5	125.0	113.9
NOVEMBER	85.6	-	-	-	140.3	86.3	156.9	67.3	93.1	87.5	129.2	107.1

BRUTØ INDEXCIJFERS VAN DE INDUSTRIELE PRØDUKTIE

1980=100 —×—×— 1985 —— 1986 —— 1987

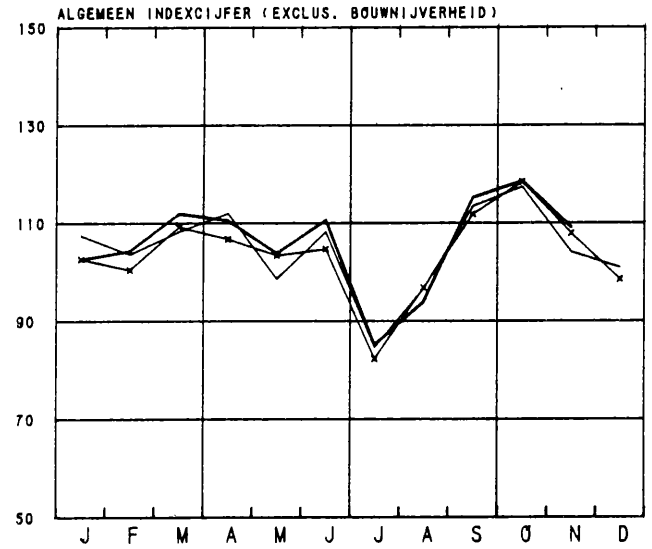

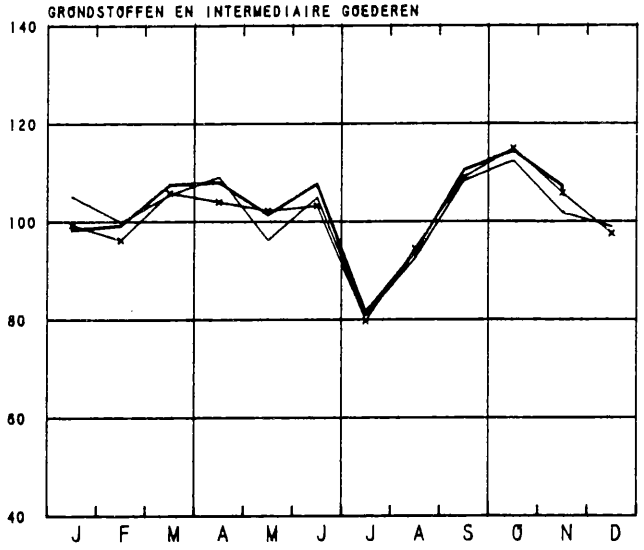

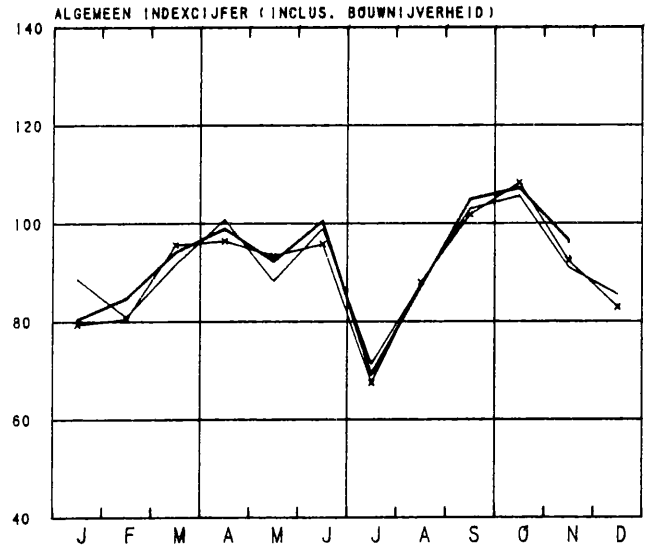

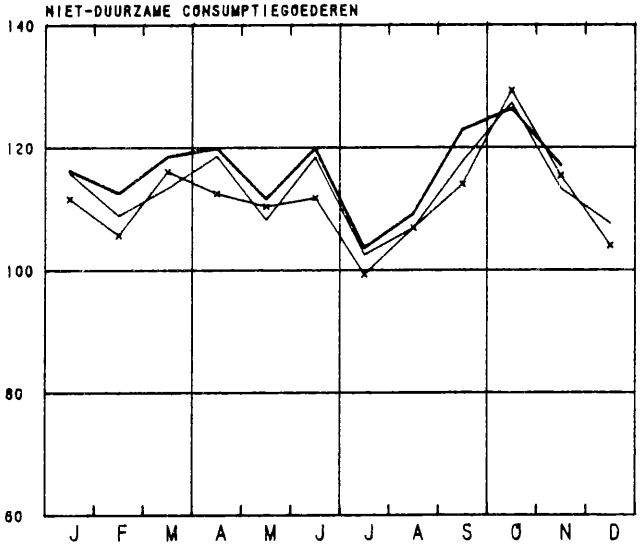

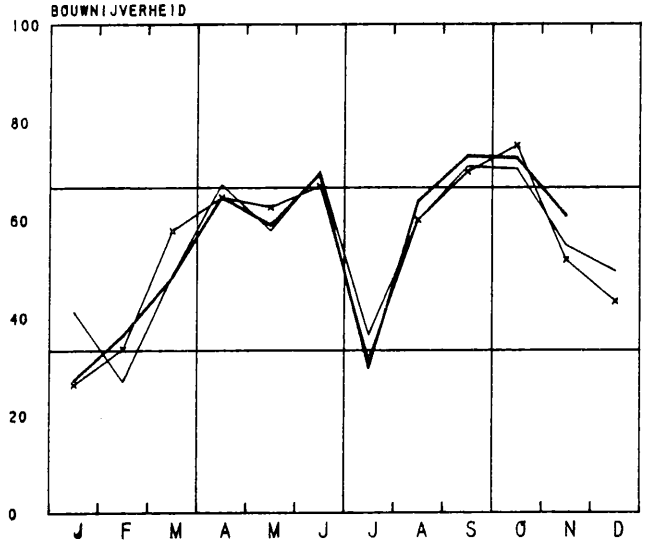

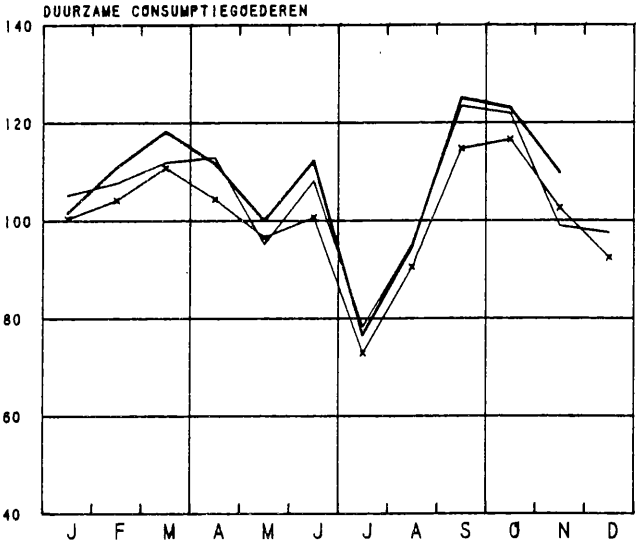

BRUTØ INDEXCIJFERS VAN DE INDUSTRIELE PRØDUKTIE

1980=100 1985 1986 1987

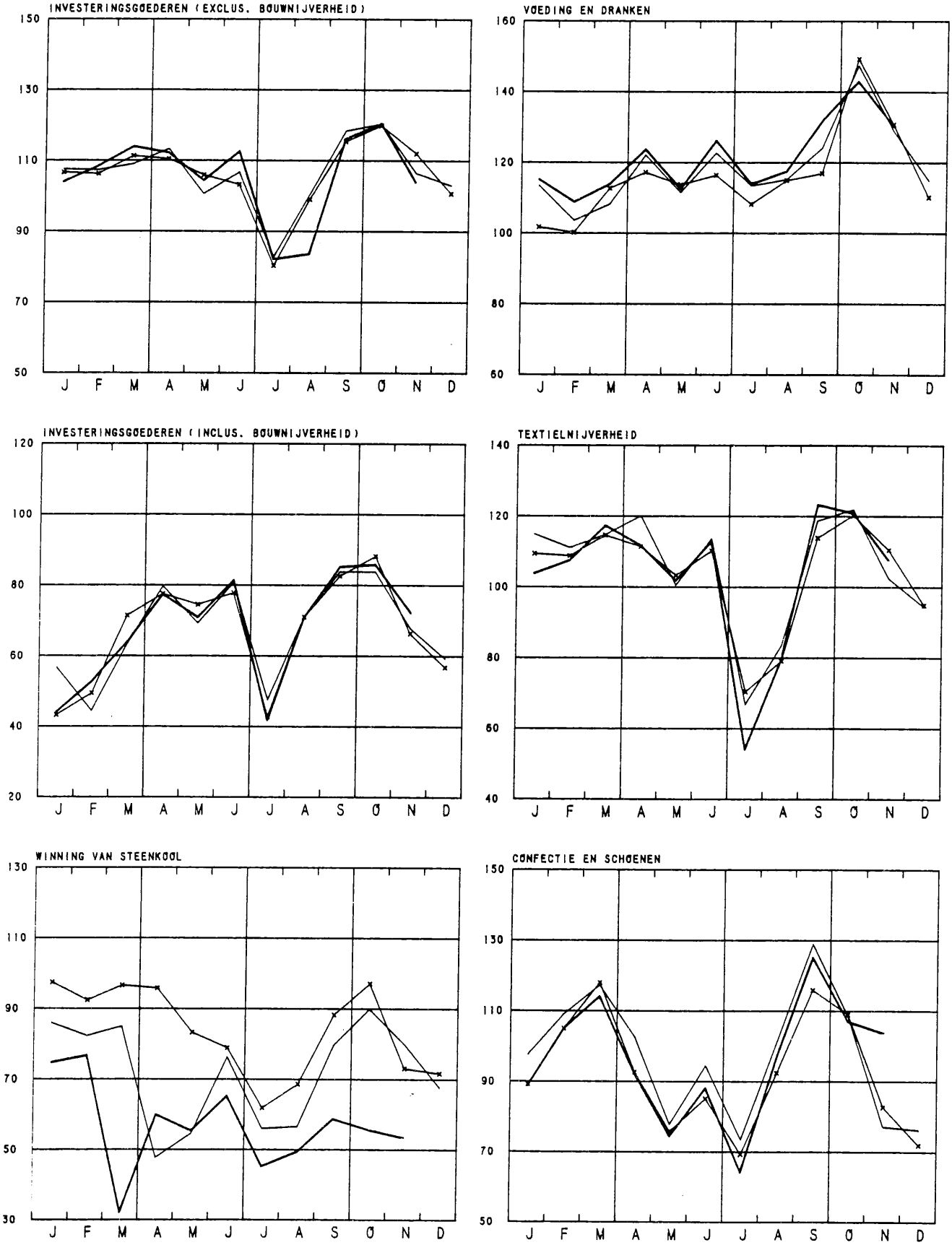

BRUTO INDEXCIJFERS VAN DE INDUSTRIELE PRODUKTIE

1980=100 1985 1986 1987

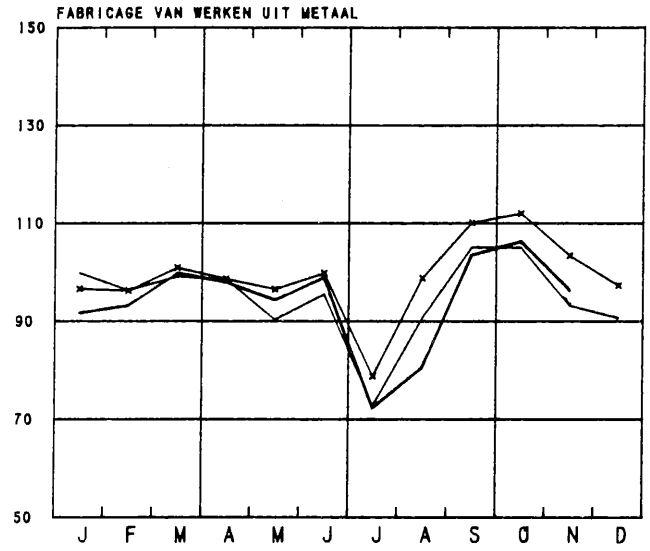

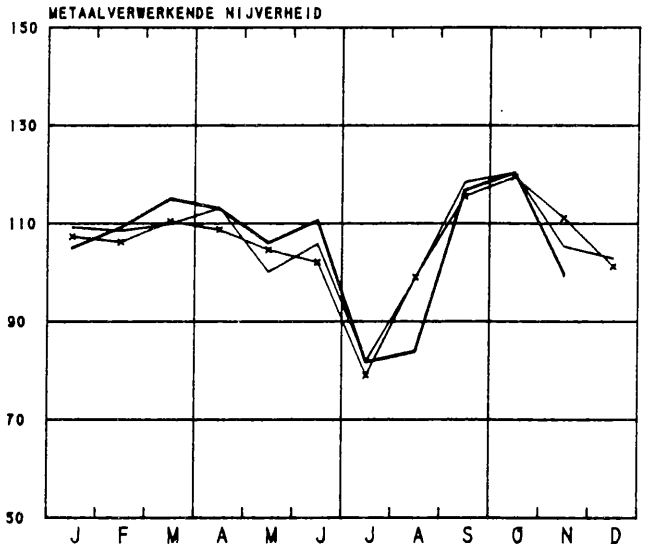

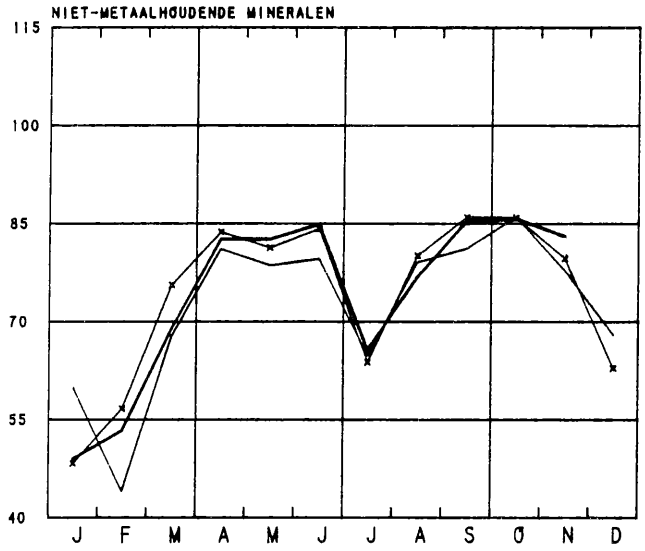

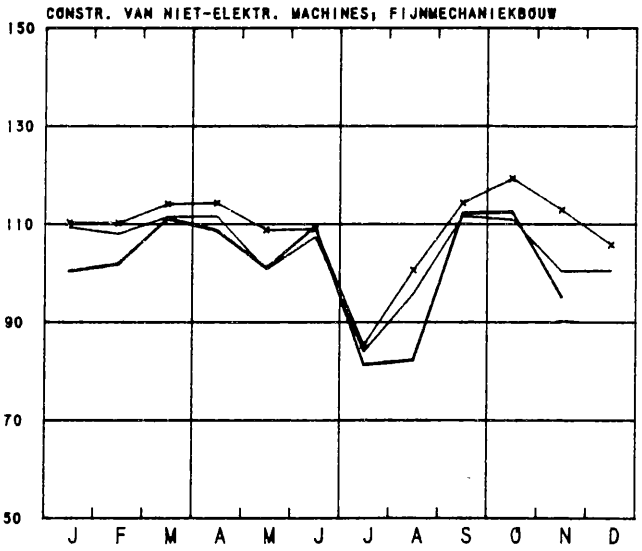

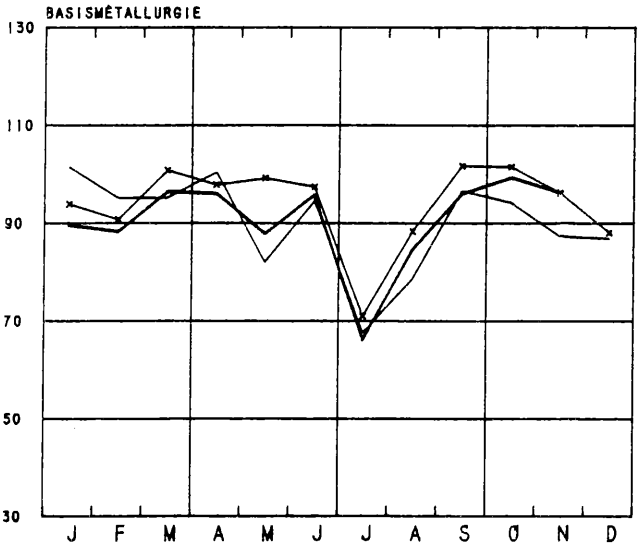

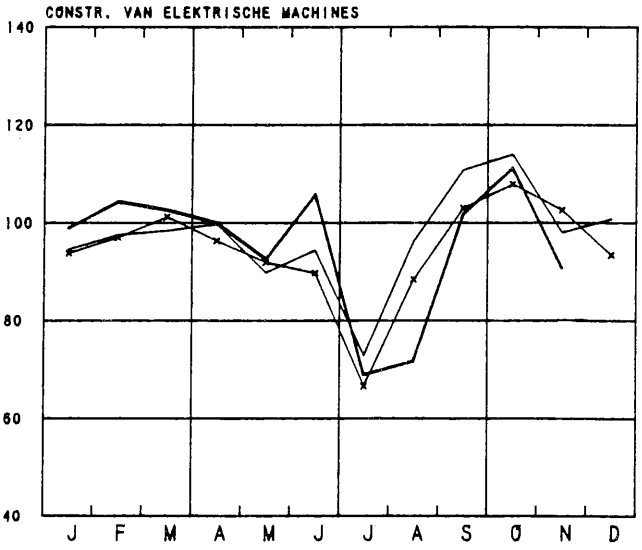

BRUTO INDEXCIJFERS VAN DE INDUSTRIELE PRODUKTIE

1980=100 1985 1986 1987

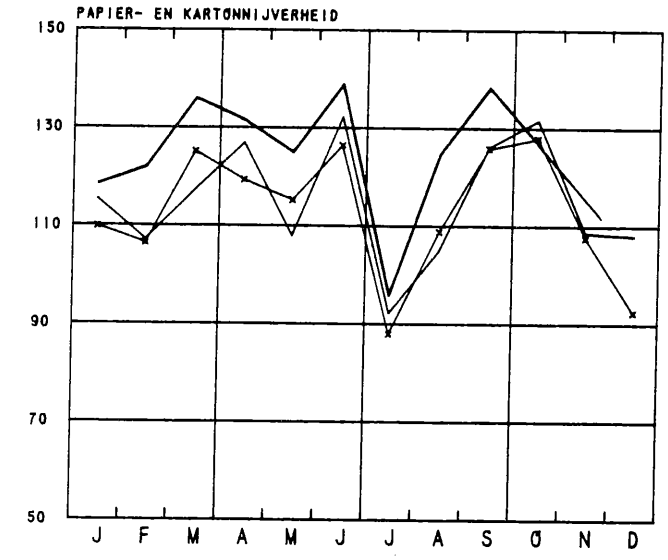

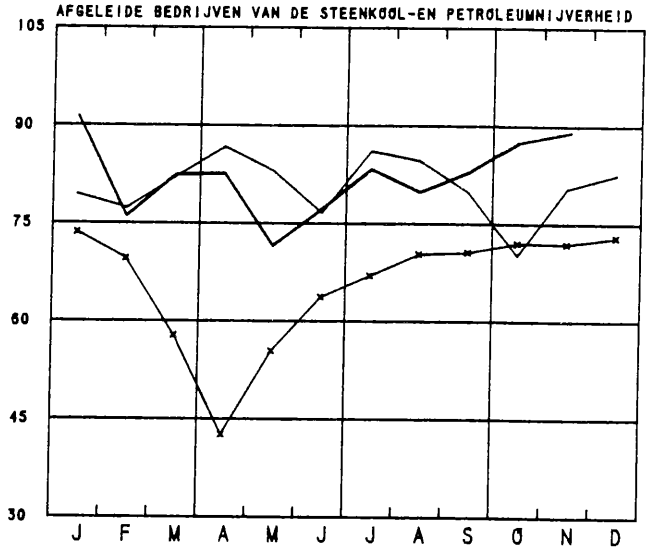

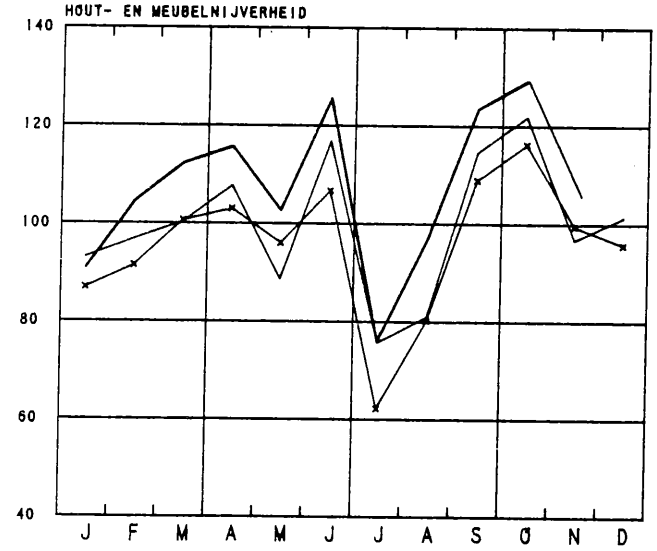

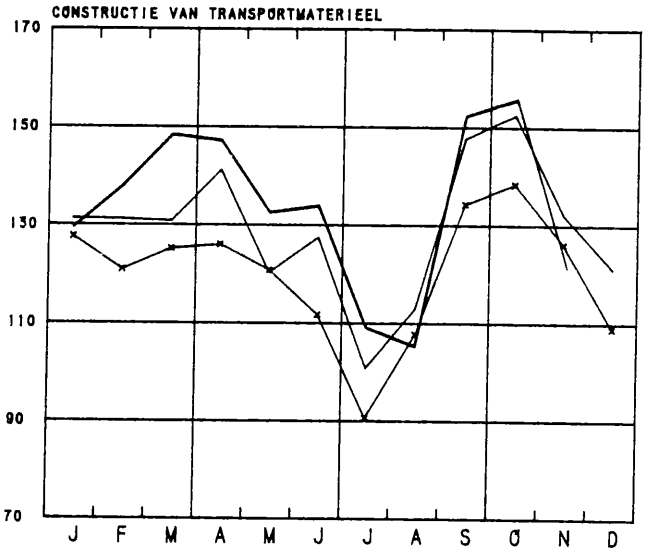

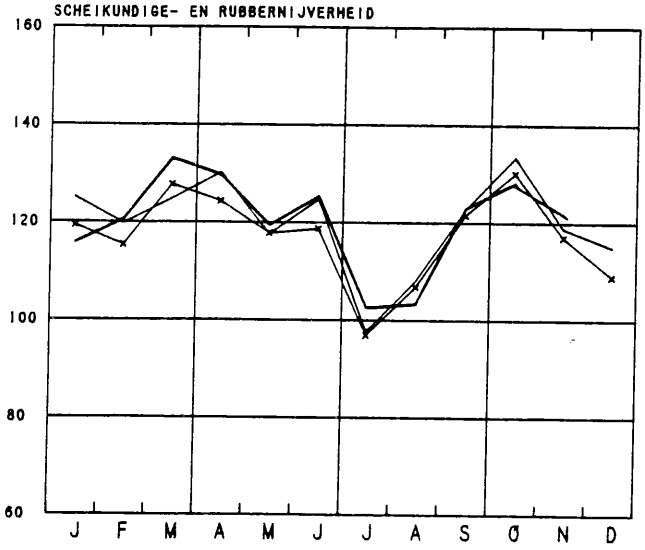

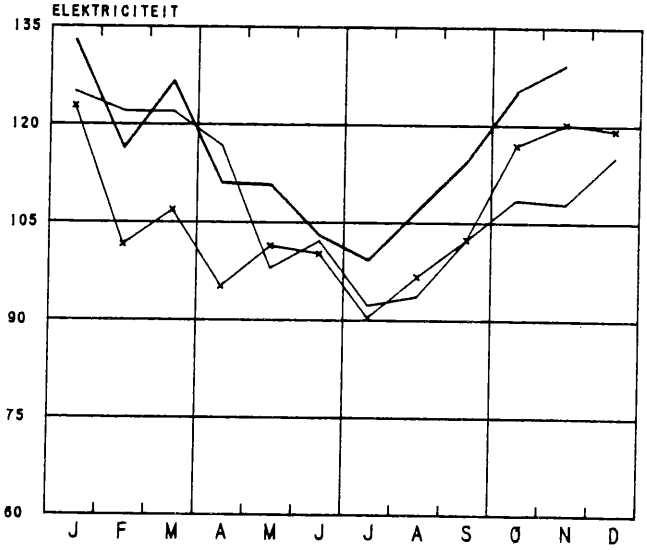

II. INDUSTRIELE PRODUKTIE IN ABSOLUTE CIJFERS

STEENKOLEN EN IJZERMIJNEN - OPVANGEN VAN MIJNGAS

	STEENKOOLMIJNEN (1)									ONTGINNING VAN IJZERERTS (1000T)	MIJNGAS (1) (1000 M3) (5)	
	AANTAL UITDELVINGSDAGEN	PRODUKTIE (1000T)	AFZET (1000T)	VOORRAAD(2) (1000T)	PRODUKTIE PER DAG EN PER ARBEIDER (KG) (3)			ABSENTEISME IN % (4)			OPGEVANGEN	GEVALORISEERD
					HOUWERS	ONDERGRONDERS	ONDER- EN BOVEN GRONDERS	ONDERGRONDERS	ONDER- EN BOVEN GRONDERS			
1981	20.8	511	527	192	9424	2196	1681	15.0	13.5	-	3599	2972
1982	20.2	545	522	450	9730	2342	1800	13.7	12.4	-	3000	2862
1983	18.6	508	513	702	9785	2405	1844	12.8	11.6	-	1928	1682
1984	18.3	525	564	857	11162	2577	1975	12.4	11.3	-	3889	3459
1985	20.0	518	502	896	11280	2509	1928	12.4	11.2	-	4358	3586
1986	19.0	466	457	1074	11434	2566	1957	12.4	11.4	-	3112	2328
1986												
JANUARI	22.0	557	511	964	11095	2487	1907	10.2	9.5	-	3498	2753
FEBRUARI	20.0	534	534	957	11584	2596	1994	12.4	11.5	-	4006	3077
MAART	20.0	552	569	872	11759	2691	2067	10.7	10.6	-	3997	3073
APRIL	10.0	309	295	957	11759	2603	1949	9.8	9.3	-	3833	2703
MEI	14.0	351	277	1054	10965	2497	1869	17.4	16.3	-	3117	2262
JUNI	21.0	495	484	1068	11878	2590	1959	14.4	13.0	-	3261	2285
JULI	18.0	363	424	1022	11342	2454	1833	12.3	11.0	-	2776	2383
AUGUSTUS	20.0	367	380	1044	11111	2332	1742	12.8	11.5	-	2626	1913
SEPTEMBER	22.0	518	493	1088	10680	2450	1886	13.1	11.9	-	2810	1937
OKTOBER	23.0	584	522	1173	11534	2631	2026	13.2	12.2	-	2967	2189
NOVEMBER	20.0	520	493	1191	11407	2629	2021	12.6	11.5	-	2406	1704
DECEMBER	17.0	440	503	1074	12064	2809	2179	10.9	10.6	-	1976	1660
1987												
JANUARI	20.0	504	349	1179	11027	2480	1901	10.2	9.4	-	3158	2638
FEBRUARI	19.0	514	349	1272	11732	2647	2025	12.4	11.3	-	3625	2893
MAART	7.0	206	349	1266	9769	2286	1644	9.9	9.2	-	4176	3212
APRIL	17.0	398	435	1335	10810	2511	1866	13.6	12.2	-	3114	2320
MEI	18.0	366	435	1164	11118	2552	1890	19.4	16.9	-	3491	2532
JUNI	21.0	430	435	1072	11944	2661	1976	20.8	18.5	-	3407	2022
JULI	20.0	299	-	1034	-	2276	1704	-	-	-	3034	1599
AUGUSTUS	20.0	323	-	917	-	2816	2103	-	-	-	2789	1739
SEPTEMBER	22.0	378	-	947	-	2703	2046	-	-	-	-	-
OKTOBER	22.0	371	-	643	-	2806	2142	-	-	-	-	-
NOVEMBER	21.0	345	-	-	-	2830	2182	-	-	-	-	-
DECEMBER	19.0	222	-	-	-	2236	1673	-	-	-	-	-

LEVERINGEN VAN BELGISCHE STEENKOLEN OP DE BINNENLANDSE MARKT, INVOER EN UITVOER VAN STEENKOLEN (1000 T)

	COKES-, GAS- EN AGGLOMERAATFABRIEKEN	ELEKTRICITEITSCENTRALES	METAALNIJVERHEID	BOUWMATERIALEN, CEMENTFABRIEKEN	HUISBRAND-KLEIN BEDRIJF EN OPENBARE BESTUREN	ANDERE VERBRUIKERS	UITVOER	TOTAAL	INVOER
1981	291.7	118.4	0.9	5.0	10.0	3.5	58.3	487.7	831.2
1982	270.6	141.7	0.2	1.6	9.5	3.7	50.5	477.9	863.0
1983	248.8	172.9	0.2	2.5	7.6	4.3	32.4	468.7	603.1
1984	260.0	175.4	0.2	2.9	7.0	11.5	58.3	515.2	746.3
1985	258.7	170.2	0.2	3.4	5.4	12.0	50.4	500.4	746.3
1986	216.8	164.4	0.1	2.9	3.1	6.5	31.7	425.5	652.6
1986									
JANUARI	253.5	161.0	0.3	3.3	5.8	9.8	35.6	469.3	730.4
FEBRUARI	258.9	176.1	0.1	2.6	5.6	13.6	34.6	491.6	987.0
MAART	255.3	221.4	0.2	2.9	3.9	8.1	41.4	533.1	643.1
APRIL	139.7	99.5	0.1	3.8	2.7	8.5	27.8	282.0	726.9
MEI	94.5	123.1	0.2	3.2	1.8	4.1	29.1	255.9	696.5
JUNI	236.3	184.8	0.1	2.8	2.4	2.6	23.6	452.6	768.0
JULI	237.2	120.4	-	2.8	0.9	1.5	32.9	395.7	444.1
AUGUSTUS	211.4	108.3	-	2.6	1.9	3.5	28.3	356.1	279.9
SEPTEMBER	241.0	178.1	0.2	2.9	3.7	5.1	30.0	461.0	679.9
OKTOBER	235.6	203.4	0.1	3.0	2.7	7.1	33.2	485.1	598.8
NOVEMBER	223.4	190.2	0.2	2.6	2.9	5.2	34.7	459.2	393.2
DECEMBER	215.1	205.9	0.1	2.0	3.4	8.0	28.5	463.0	892.9
1987									
JANUARI	-	-	-	-	-	-	11.7	-	860.8
FEBRUARI	-	-	-	-	-	-	15.4	-	470.5
MAART	-	-	-	-	-	-	18.0	-	664.7
APRIL	-	-	-	-	-	-	8.3	-	808.6
MEI	-	-	-	-	-	-	9.4	-	402.5
JUNI	-	-	-	-	-	-	8.3	-	1009.7
JULI	-	-	-	-	-	-	-	-	480.7
AUGUSTUS	-	-	-	-	-	-	-	-	406.2
SEPTEMBER	-	-	-	-	-	-	-	-	1094.4
OKTOBER	-	-	-	-	-	-	-	-	865.5
NOVEMBER	-	-	-	-	-	-	-	-	990.7

(1) BRON : ADMINISTRATIE VAN HET MIJNWEZEN
(2) EINDE VAN DE MAAND OF VAN HET JAAR
(3) DE CIJFERS HEBBEN BETREKKING OP DE "WERKELIJKE DIENSTEN"
(4) ABSENTEISME VOOR INDIVIDUELE REDENEN
(5) TERUGGEBRACHT TOT 8500 KAL.,0 CEN., 760 MM HG

WINNING VAN BOUWSTEEN EN ADNERE NIET-METAALHOUDENDE MINERALEN

	PRODUKTIE DER GROEVEN								
	PORFIER		HARDSTEEN				MARMER		
	BREUKSTEEN (T)	PUIN (1000 T)	RUW (M3)	GEZAAGD (M3)	BEWERKT (M3)	BIJPRO-DUKTEN (M3)	BLOKKEN (M3)	PLATEN VAN 20 MM (1000 M2)	BREUKSTEEN EN PUIN (T)
1981	14262	410.7	66981	5286	737	67256	498	10.3	26
1982	8766.	410.7	52156	4628	688	50847	654	7.8	9
1983	13672	333.5	42276	4015	710	45421	111	13.7	9
1984	8021	268.2	56424	4083	1257	63981	302	14.0	9
1985	2316	282.1	46920	3452	707	49033	57	14.9	7
1986	1399	274.3	37650	4033	939	37952	89	15.8	7
1986									
JANUARI	-	108.1	17115	1767	489	18245	43	11.5	6
FEBRUARI	2019	54.5	11805	255	163	11727	43	8.3	5
MAART	1566	231.8	37891	3549	1058	51478	60	12.6	9
APRIL	1288	345.5	51502	5014	903	56598	66	14.1	10
MEI	801	316.9	27336	3169	876	41114	121	15.4	5
JUNI	3391	375.3	63727	4586	971	49689	135	14.0	11
JULI	2195	226.6	16544	760	439	14814	47	18.1	4
AUGUSTUS	1462	319.0	49143	5820	1047	38372	104	18.9	2
SEPTEMBER	702	436.8	51179	5993	1227	38714	176	18.7	10
OKTOBER	1442	399.1	51812	9569	2010	43924	138	20.0	6
NOVEMBER	1424	274.3	43975	4343	1012	30309	101	18.1	6
DECEMBER	495	203.7	29768	3565	1073	60442	32	20.0	13
1987									
JANUARI	-	30.5	5970	662	87	5489	-	11.6	6
FEBRUARI	1092	133.4	5261	3687	452	12136	16	19.6	6
MAART	6932	323.6	23365	1872	1082	19612	-	22.2	9
APRIL	2826	407.5	41675	5667	1437	42936	31	20.1	8
MEI	6572	348.4	48210	5375	1536	44473	52	21.8	7
JUNI	1089	397.6	86633	5486	1818	50325	164	21.0	7
JULI	2344	144.2	17642	874	402	15848	6	11.3	5
AUGUSTUS	1007	336.8	54701	5982	1596	45191	94	23.5	1
SEPTEMBER	110	398.6	64720	6861	996	53377	87	21.8	6
OKTOBER	-	387.4	63346	6760	995	50718	118	22.9	6
NOVEMBER	7146	334.0	54232	4997	919	37150	91	21.8	6

	PRODUKTIE DER GROEVEN (VERVOLG)								
	ZANDSTEEN			ZANDGROEVEN				ZUIGMACHINES	
	BREUKSTEEN (T)	PUIN (1000 T)	DIVERSE (T)	ZAND VOOR IJZERNIJ-VERHEID (1000 T)	ZAND VOOR GLASNIJ-VERHEID (1000 T)	ZAND VOOR BOUW-BEDRIJF (1000 T)	DIVERSE (1000 T)	VOOR GRINT (1000 T)	VOOR ZAND (1000 T)
1981	3832	164	1272	55	155	543	111	357	74.1
1982	3661	166	926	52	143	529	131	332	103.7
1983	2505	161	1037	45	139	564	137	399	114.0
1984	5017	198	633	51	140	553	121	445	93.9
1985	9373	146	852	48	116	548	153	485	102.9
1986	9516	157	700	46	126	521	163	418	76.1
1986									
JANUARI	97	43	297	46	103	295	141	333	59.7
FEBRUARI	11175	15	198	40	86	219	84	186	34.8
MAART	507	84	515	43	100	426	118	387	62.8
APRIL	4225	221	1009	52	115	655	174	632	110.0
MEI	9902	203	888	45	142	584	163	488	84.3
JUNI	15328	240	1030	53	138	720	212	475	111.7
JULI	3010	104	706	41	133	425	126	240	52.9
AUGUSTUS	8342	191	753	44	140	618	206	535	84.7
SEPTEMBER	18854	248	717	53	149	732	207	539	87.5
OKTOBER	8762	238	1081	53	145	696	220	572	87.6
NOVEMBER	26694	184	701	42	134	494	173	393	99.7
DECEMBER	7301	108	503	44	132	389	136	230	38.0
1987									
JANUARI	3845	30	205	43	136	160	84	81	8.7
FEBRUARI	4910	61	280	45	128	332	104	205	23.2
MAART	4942	89	468	50	141	496	170	316	36.0
APRIL	6310	206	976	55	154	745	220	580	109.6
MEI	10702	231	894	48	132	728	206	617	121.3
JUNI	9018	218	875	54	153	876	277	779	126.8
JULI	1917	132	583	51	135	448	144	467	64.0
AUGUSTUS	15214	196	524	43	129	761	217	579	59.1
SEPTEMBER	10140	233	1536	52	149	856	318	801	129.6
OKTOBER	16580	227	1047	54	154	786	254	677	95.2
NOVEMBER	17831	164	770	44	125	643	209	547	67.8

VOEDINGSNIJVERHEID

	VLEES-CONSERVEN (1)	FRUIT- EN GROENTENCONSERVEN					SUIKER (T)			INVERT-SUIKER PRODUCTIE (T)
		JAM (T)		GEKONFIJTE VRUCHTEN, PRUIMENMOES, VRUCHTEN IN SIROOP EN NATUURLIJK INGELEGD FRUIT (T)		GROENTEN-CONSERVEN	FABRIEKEN EN RAFFINADERIJEN		AANGEGEVEN IN VERBRUIK	
	PRODUKTIE (T)	PRODUKTIE	LEVERINGEN	PRODUKTIE	LEVERINGEN	PRODUKTIE (T)	PRODUCTIE	VOORRAAD (2)		
1981	1702	1627	1661	3143	3148	14383	21736	694905	23219	5249
1982	1483	1739	1657	2945	2833	19338	21050	899676	27979	4946
1983	1357	1643	1739	3026	3004	15737	18948	786753	25339	5160
1984	1297	2009	2005	2986	3190	19172	18344	691655	24846	3962
1985	1151	1579	1603	2967	3155	21538	18298	730253	24897	3654
1986	1130	1527	1527	3243	3373	24227	82333	683273	25409	4128
1986										
JANUARI	1125	908	1325	2702	3215	10789	15847	698696	26001	4027
FEBRUARI	1212	1290	1488	3703	3537	6400	11697	640119	21732	3915
MAART	1357	1559	1312	2296	4000	7074	13644	558766	23061	3595
APRIL	1507	2176	1802	2738	3399	8915	45026	476607	27810	4687
MEI	1032	851	1564	1678	3369	5714	23157	401426	25100	4374
JUNI	1147	2289	1970	2789	3107	29456	21531	303769	33015	5246
JULI	793	2269	1721	3495	2865	68677	17333	243692	26883	5322
AUGUSTUS	877	1434	1412	6163	3166	56455	15881	174199	24190	4277
SEPTEMBER	1106	1322	1408	2473	3674	37418	31516	84178	27990	4177
OKTOBER	1303	1680	1345	4207	3317	32759	288284	306645	24817	3862
NOVEMBER	1168	1068	1509	4403	3419	17475	339422	570027	22012	2962
DECEMBER	936	1483	1469	2270	3407	9588	164653	683273	22271	3096
1987										
JANUARI	559	1360	1999	1997	3598	7320	24639	611097	24403	2873
FEBRUARI	1040	1929	1460	3210	3371	8896	21184	584088	20835	2842
MAART	1258	1573	1966	3938	3494	8778	21982	535412	23040	3405
APRIL	1240	2607	1891	2745	3912	7025	37186	478361	24050	3264
MEI	902	1052	1674	1114	2645	4458	22154	383313	23981	3382
JUNI	970	2610	2122	1862	2848	25540	-	248681	31910	4160
JULI	966	2299	2061	5868	3355	44876	-	193476	25299	3197
AUGUSTUS	915	1552	1451	6225	4126	36868	-	122822	23553	3065
SEPTEMBER	1010	-	-	-	-	44273	30828	73962	25702	3459
OKTOBER	1426	-	-	-	-	21541	239009	201526	27365	2888
NOVEMBER	932	-	-	-	-	21680	327309	440962	21757	2530
DECEMBER	-	-	-	-	-	-	145340	522563	20854	-

(1) VESTIGINGEN DIE 5 OF MEER PERSONEN TEWERKSTELLEN.
(2) EINDE VAN DE MAAND OF HET JAAR

	PRODUKTIE VAN CHOCOLADE EN SUIKERPRODUKTEN (IN TON)										
	DEKSCHOCOLADE	VOLLE CHOCOLADE (ZONDER MELK)	VOLLE MELKCHOCOLADE	GEVULDE CHOCOLADE (REPEN EN TABLETTEN)	VOLLE CHOCOLADEBONBONS	SUIKERGOED MET CACAO (1)		DROPS	TOFFEES EN KARAMALS	GOM	ANDERE SUIKERGOEDEREN
						CHOCOLADEBONBONS	ANDER SUIKERGOED MET CACAO				
1981	4477	611	1345	1069	94	2073	720	561	795	1032	878
1982	4345	698	1399	1149	101	2152	790	560	849	1218	1177
1983	4388	717	1606	1180	109	2274	758	627	814	1240	1229
1984	4921	722	1578	1190	121	2248	951	555	821	1462	1336
1985	5305	743	1700	1252	136	2413	887	621	734	1669	1484
1986	5364	704	1554	1196	136	2773	967	539	692	1798	1599
1986											
JANUARI	6721	709	1645	1023	112	2419	975	597	732	1922	1688
FEBRUARI	5368	711	1361	1011	113	2667	1024	590	715	1835	1617
MAART	4146	779	1756	1001	152	2612	917	561	627	1760	1675
APRIL	3814	652	1595	1074	141	2269	1031	599	675	1932	1754
MEI	4423	474	1471	1026	131	1742	723	628	634	1286	1374
JUNI	4962	597	1561	1117	103	1866	889	618	641	2206	1806
JULI	2659	291	522	429	69	1220	760	534	568	823	1136
AUGUSTUS	5102	723	1413	933	134	2414	1009	534	690	1941	1403
SEPTEMBER	6571	981	2024	1951	170	3846	1054	487	798	2332	1922
OKTOBER	7636	1070	2113	2114	195	4777	1150	469	819	2232	1982
NOVEMBER	6955	616	1688	1427	142	3698	1022	473	759	1697	1592
DECEMBER	6013	845	1498	1245	165	3743	1055	380	649	1612	1241
1987											
JANUARI	6105	827	1452	1598	113	2092	826	487	582	1948	1656
FEBRUARI	5346	862	1592	1956	108	2118	951	578	683	2181	1075
MAART	5420	610	1637	1740	117	2564	936	516	670	1871	978
APRIL	4241	511	1521	1690	122	2236	942	559	644	2022	1155
MEI	4405	574	1338	1348	131	1443	797	519	556	1406	1347
JUNI	4038	711	1417	1319	134	1731	982	574	669	1690	1087
JULI	2860	323	841	734	68	1359	805	428	474	816	441
AUGUSTUS	5478	815	2042	1506	142	2528	1026	375	773	1725	769
SEPTEMBER	7631	973	2727	1439	184	3588	1158	569	756	2097	1292
OKTOBER	9074	776	2625	2348	173	3965	1158	496	726	2363	934
NOVEMBER	7043	1174	2766	2457	141	3746	965	323	564	1670	549

	PRODUKTIE VAN MEEL (INDUSTRIELE MAALDERIJEN) (1000 T)	PRODUKTIE VAN KOEKJES, BESCHUITEN EN PEPERKOEK (IN TON)						
		WAFELS	GESUIKERDE KOEKJES	SPECULOOS	BESCHUITEN TOOSTS EN SOORTGELIJKE PRODUKTEN: ANDERE DAN ONGESUIKERDE PRODUKTEN	PEPERKOEK	ANDERE GESUIKERDE PRODUKTEN	WAFELTJES, ONGESUIKERDE KOEKJES EN ANDERE PRODUKTEN
1981	81	1616	4734	1346	204	634	474	2237
1982	76	1408	5234	1322	150	636	457	2419
1983	66	1639	5807	1408	221	636	520	2248
1984	76	1707	6329	1410	148	625	559	2068
1985	78	1674	6447	1378	150	685	497	1780
1986	71	1659	7082	1352	179	695	676	1848
1986								
JANUARI	77	1825	6721	1290	217	693	485	1741
FEBRUARI	77	1759	6655	1411	184	684	613	1541
MAART	70	1730	7009	1248	143	717	652	1726
APRIL	87	1933	7635	1475	174	855	657	1844
MEI	76	1466	6051	1292	151	693	580	1530
JUNI	67	1618	7387	1310	196	789	677	1897
JULI	54	1201	5229	842	90	437	425	1506
AUGUSTUS	64	1607	6107	1233	154	550	629	1712
SEPTEMBER	86	1931	8337	1821	196	743	693	2296
OKTOBER	76	1840	9809	1943	199	777	793	2539
NOVEMBER	57	1496	7528	1271	161	737	1006	2114
DECEMBER	61	1507	6518	1085	279	660	898	1725
1987								
JANUARI	72	1789	7727	1243	180	701	1444	2017
FEBRUARI	82	1780	7740	1497	213	739	1755	1587
MAART	82	1947	5460	1398	165	795	1586	1538
APRIL	81	1959	7016	1364	174	795	1751	2456
MEI	57	1480	6821	1070	197	607	1567	2311
JUNI	61	1788	7911	1399	127	735	1831	2701
JULI	58	1150	5481	996	90	440	1621	1692
AUGUSTUS	76	1965	6864	1495	176	626	1711	2065
SEPTEMBER	91	2044	8979	1982	179	785	1706	2685
OKTOBER	92	2075	8605	1963	172	674	1849	2763
NOVEMBER	-	2003	7287	1417	127	660	1593	2147

	DIVERSE VOEDINGSBEDRIJVEN : PRODUKTIE (IN TON)									
	CICHOREI		MOUT	GEBRANDE KOFFIE (3)	MOSTERD	PICCALILLY	UITJES IN AZIJN	AUGURKEN IN AZIJN	MAYONNAISE EN ANDERE GEKRUIDE SAUSEN	AZIJN PRODUKTIE (IN 1000 L) TERUGGEBRACHT TOT 8 GRADEN
	IN KORRELS	FIJNE								
1981	467	127	38161	4999	333	241	214	201	1358	1271
1982	527	106	38381	5517	356	251	517	448	1970	1710
1983	561	110	38869	5251	363	243	298	336	3779	1950
1984	500	109	38968	5349	374	252	216	154	4081	1404
1985	549	109	39627	5947	384	262	79	191	4055	1583
1986	576	105	40648	5432	389	282	211	201	4204	1750
1986										
JANUARI	709	116	41887	7894	416	386	119	100	3727	1134
FEBRUARI	513	129	37229	8069	325	174	73	49	3884	1216
MAART	703	153	39805	6398	347	447	71	74	4518	1311
APRIL	645	121	43292	4928	473	338	136	94	4889	1718
MEI	497	59	41305	3419	344	285	74	77	3830	2550
JUNI	582	117	40558	3201	408	278	383	395	6490	2069
JULI	469	86	33219	3691	404	234	195	619	4473	2146
AUGUSTUS	536	92	38662	4351	372	193	1165	667	3550	2828
SEPTEMBER	567	104	41275	6205	394	289	120	165	4236	2211
OKTOBER	571	94	44856	7162	435	247	72	64	3528	1284
NOVEMBER	466	112	41388	5715	354	284	71	62	3176	1269
DECEMBER	654	74	44298	4155	394	228	49	49	4143	1269
1987										
JANUARI	511	112	41869	5348	438	327	71	75	3588	1387
FEBRUARI	581	56	39233	6466	358	249	107	84	3858	1163
MAART	555	134	40880	5117	366	276	101	108	5309	1832
APRIL	542	113	42456	5576	421	294	55	160	4797	2368
MEI	280	42	31205	4347	342	231	149	239	5396	2282
JUNI	514	61	38143	5770	406	282	119	261	6386	2004
JULI	267	49	36551	5567	386	285	244	495	5093	1781
AUGUSTUS	483	89	38423	5047	407	260	1148	1069	3109	1815
SEPTEMBER	500	85	44698	5932	465	294	357	410	4121	1486
OKTOBER	532	78	42731	7164	396	253	100	163	4318	1370
NOVEMBER	461	107	60500	5197	379	260	60	49	4236	1282

	MARGARINE (T)			PRODUKTIE VAN PLANTAARDIGE EN DIERLIJKE OLIEN						BEREIDING VAN DRANKEN			
				OLIEN ANDERE DAN LIJNOLIE (T)				LIJNOLIE (T)		ALCOH.	MOUT	BIER	
	PRODUKTIE (VOOR VERBRUIK)	VERKOPEN	VOORRAAD (1)	RUWE OLIE	GERAF. EN HYDROGENEERDE OLIE	ACIDOIL'S	VEEKOEKEN EN SCHROOT	RUWE OLIE	VEEKOEKEN EN SCHROOT	PRODUKTIE (1000L)	PRODUKTIE (T)	AANTAL BROUWERIJEN IN WERKING	AANGEGEVEN HECTOLITER-GRADEN
1981	12494	12539	4009	24954	30962	1234	93836	295	543	1196	38114	134	5464
1982	13449	13224	6701	28611	37141	1367	115625	289	549	1183	38381	130	5704
1983	13217	13334	5296	30035	38062	1341	112186	215	499	1313	38869	134	5636
1984	14071	14107	4863	33175	39440	1207	111184	198	457	1355	38968	131	5657
1985	14313	14188	6365	39248	44257	1526	113555	205	485	1468	39627	132	5476
1986	14277	14295	6146	41417	43602	1516	118267	610	1078	1306	40648	113	5502
1986													
JANUARI	15002	14526	6841	51072	46123	1572	142895	257	679	1521	41887	110	5631
FEBRUARI	14544	14338	7047	42512	43834	1509	125180	272	560	1685	37229	108	4715
MAART	13768	13979	6836	50934	47283	1426	131383	223	445	1380	39804	115	5018
APRIL	16286	15687	7436	41618	46351	1648	123076	2200	3698	1627	43292	118	6245
MEI	12097	13598	5936	43030	39916	1244	124876	145	332	1347	41305	113	6318
JUNI	13619	13263	6292	38554	46031	1609	104022	190	371	1344	40558	114	6617
JULI	11037	11194	6136	19443	28632	1102	72011	203	358	958	33219	109	6658
AUGUSTUS	12369	12731	5774	30958	43364	1663	94482	211	369	1112	38662	110	5535
SEPTEMBER	16468	16116	6126	38991	45918	1700	116682	2762	4485	1226	41275	116	4970
OKTOBER	17857	16303	7679	47783	48875	1762	126540	251	550	1299	44856	114	5405
NOVEMBER	13995	14124	7550	45691	42863	1376	126407	255	487	1059	41387	115	4368
DECEMBER	14281	15684	6146	46415	44035	1580	131650	347	607	1114	44298	113	4548
1987													
JANUARI	15959	16484	5620	53679	53054	2109	149658	374	710	771	41869	109	6009
FEBRUARI	16071	14410	7280	47463	51242	1861	123164	1740	3249	858	39233	113	4776
MAART	16809	16016	8073	52262	56980	1766	146122	1012	1869	1362	40880	116	5571
APRIL	16148	16545	7676	51460	49609	1576	143210	297	550	963	42456	115	6534
MEI	13430	13367	7740	44771	50944	1512	118966	185	326	692	31205	114	5627
JUNI	15361	15328	7773	38411	53429	1895	101748	252	478	949	38143	114	6290
JULI	11041	12524	6290	31019	39408	1564	109948	223	360	874	36551	112	6532
AUGUSTUS	14820	14225	6885	44645	52842	1743	111095	290	475	1114	38423	113	5398
SEPTEMBER	15713	15710	6888	39291	48777	1819	97305	351	646	1131	44698	116	5808
OKTOBER	18829	18125	7591	56831	60145	2242	149949	364	646	966	42731	115	5452
NOVEMBER	16161	15754	8007	45071	57890	2320	152007	378	653	1018	60500	116	4773
DECEMBER	13781	15783	6079	55939	53181	1927	150215	473	812	1091	-	113	4777

(1) EINDE VAN DE MAAND OF HET JAAR

	PRODUKTIE VAN SAMENGESTELDE VOEDERS VOOR DIEREN (IN TON)												
	VOEDERS VOOR NEERHOFDIEREN				VOEDERS VOOR		VOEDERS VOOR RUNDEREN						VOEDERS VOOR PAARDEN
	PLUIMVEE						VOEDERS VOOR KALVEREN			VOEDERS V.A. RUNDEREN			
	KWEEKVOEDERS (1)	LEGVOEDERS	VETMESTING	ANDERE (2)	VOEDERS VOOR BIGGEN	ANDERE VARKENS VOEDERS	KUNSTMELK	VETMESTING	KWEEKVOEDERS	KWEEKVOEDERS	VETMESTING	VOEDERS VOOR MELKVEE	
1981	8143	40559	20985	10141	56657	149157	4339	1002	5728	14696	24782	51290	2797
1982	8368	41474	29922	10858	58112	146099	5553	1457	6296	14064	29483	54297	2711
1983	7588	36725	23372	11547	57473	153861	5465	1567	6995	14475	31115	60019	2870
1984	7734	39213	20548	13844	59867	150917	5810	1532	6604	12962	32715	53283	2949
1985	7834	35582	19672	14906	61659	150738	4865	1458	6929	12544	35932	53045	3178
1986	7719	35168	20979	15333	64760	157314	4405	714	7492	11432	35540	53454	3102
1986													
JANUARI	5943	37698	16717	14812	68089	158934	5078	620	7141	12898	37893	60970	3677
FEBRUARI	6364	33417	15233	13484	58660	139735	4225	667	6643	11702	31492	57498	3320
MAART	7297	33038	16783	14822	57889	144877	4567	763	6985	11442	31220	61139	3357
APRIL	9326	39838	22319	18036	65847	165580	4591	785	8692	12543	33522	71777	3922
MEI	10048	37775	22628	15197	63102	156718	4268	736	7661	8473	27565	43551	2724
JUNI	9483	34321	23205	15501	61773	144855	4493	593	7812	8743	28695	41102	2325
JULI	9479	34882	21232	16466	67526	158739	4545	733	8039	9567	31455	45818	2663
AUGUSTUS	8386	34403	19846	16403	62949	153774	3906	748	7660	10362	35235	47129	2656
SEPTEMBER	7246	36652	22995	17197	64988	166299	5765	784	8139	11527	40278	50598	3199
OKTOBER	6839	34875	24558	15302	70923	177406	3793	724	7476	13098	45574	53669	3089
NOVEMBER	5560	29582	19865	12948	63610	152787	3593	706	6579	13171	41139	48379	2751
DECEMBER	6658	35534	26365	13833	71769	168061	4036	709	7079	13653	42412	59812	3539
1987													
JANUARI	6339	32262	26330	15095	65912	157394	3705	496	7102	12245	35037	56817	3694
FEBRUARI	6205	30293	22089	13356	57591	140168	3754	605	6798	10915	32750	53583	3246
MAART	7313	33926	21717	16616	61744	153728	3603	657	7635	12227	34303	63190	3582
APRIL	9688	33753	23242	16817	66419	161424	2792	709	8066	10357	29904	57674	3198
MEI	9182	29673	20576	14799	60191	142296	2755	586	7033	7537	25343	39097	2351
JUNI	10553	32709	23046	17475	70755	152035	2697	593	8650	9595	29797	44392	2688
JULI	9108	33650	22722	16710	70168	157541	2548	506	8245	9592	31748	45856	2490
AUGUSTUS	7602	31373	20126	16372	63966	150901	2099	483	7810	9760	31387	43995	2471
SEPTEMBER	7596	30366	21726	16031	68794	159347	2362	784	7951	11052	33856	47833	2653
OKTOBER	7343	32312	24417	15299	73938	162496	3698	741	7852	11783	39103	50616	2897
NOVEMBER	6062	28960	23767	13725	70459	150316	2278	802	7543	13113	40791	54337	3186
DECEMBER	6809	33737	24472	14931	77252	165749	2158	774	7607	14469	43434	63918	3900

(1) VANAF DE EERSTE DAG TOT DE LEG
(2) KALKOENEN, DUIVEN, KONIJNEN, ENZ.

	BEREIDING VAN MELK EN ROOM VOOR CONSUMPTIE							FABRICAGE		
	MELK (X 1.000 L)				ROOM (X 1.000 L)			A. BOTER (X 1.000 KG)		
	MELKERIJ-MELK (1)	GEDEELTELIJK AFGEROOMDE MELK	AFGEROOMDE MELK	KARNE MELK	SLAG-ROOM	ROOM	VERDUNDE ROOM	1E CATEGORIE MELKERIJ-BOTER	HANDELAARS BOTER	ANDERE
1981	43898	10101	5904	2242	677	582	-	5419	342	1340
1982	43323	10805	5645	2259	689	853	-	5811	186	1411
1983	42815	11461	5264	2228	729	908	-	6499	205	1856
1984	40709	13324	4900	2063	806	805	-	5881	199	1491
1985	39715	16224	5609	1866	836	985	-	5292	114	1522
1986	37258	17494	6527	1723	938	1228	16	6432	95	1357
1986										
JANUARI	40314	17336	5731	1723	711	633	-	5196	152	1377
FEBRUARI	36088	17892	5886	1626	751	865	14	4994	133	1413
MAART	38959	17467	5849	1778	905	1078	-	6745	145	1296
APRIL	41454	19767	7350	1838	1037	1387	-	7754	78	1546
MEI	40170	18869	7965	1794	1034	1545	-	9473	90	1259
JUNI	33244	16073	6357	2060	814	1483	-	8901	59	1572
JULI	32737	15891	7097	2176	906	1291	-	8829	149	1118
AUGUSTUS	35242	16065	5922	1539	971	1099	-	6633	187	1259
SEPTEMBER	37875	18946	6662	1525	954	1137	-	6124	-	1509
OKTOBER	39480	18058	6530	1663	923	1023	-	4965	11	1482
NOVEMBER	33205	16341	5477	1371	854	1432	-	3759	-	1197
DECEMBER	38325	17226	7506	1584	1394	1763	-	3944	-	1144
1987										
JANUARI	36520	18024	5181	1461	701	816	-	4199	-	1299
FEBRUARI	35640	18210	5537	1596	1046	1350	-	3801	-	1172
MAART	37627	19755	6289	1709	1064	1356	-	4794	75	1430
APRIL	36618	19132	6383	1859	1180	1831	-	5240	24	1248
MEI	34116	18761	4980	1605	1110	1971	-	7185	22	1175
JUNI	36468	20950	5545	1611	1162	2067	-	6875	36	1220
JULI	32042	17786	5268	2065	901	1734	-	6170	60	1040
AUGUSTUS	33252	18229	5613	1562	1036	1610	-	5956	16	1225
SEPTEMBER	36060	20938	5079	1646	1039	1360	-	4689	55	1460
OKTOBER	37217	20904	5675	1596	1020	1458	-	4270	58	1279

(1) CONSUMPTIEMELK, MET 32 GR. VETGEHALTE PER LITER

	FABRICAGE (VERVOLG)								
	B. KAAS (X 1000 KG)								
	VERSE			HARDE SOORT HOLLANDSE (1)	HALFHARDE SOORT ST-PAULIN (2)	BRIE EN CAMEMBERT	HERVE	BRUSSELSE	VERSCHEIDENE
	VETTE	HALFVETTE	MAGERE						
1981	370	219	1068	438	460	20	84	24	1318
1982	297	216	1001	481	533	20	89	26	1512
1983	250	192	849	487	557	22	84	23	1081
1984	225	168	788	539	568	21	82	23	1156
1985	354	189	838	523	661	20	82	19	1576
1986	385	158	998	541	739	18	64	18	1582
1986									
JANUARI	397	200	905	512	733	19	77	25	1611
FEBRUARI	303	171	862	482	752	18	69	13	1520
MAART	415	173	987	503	712	20	65	10	1585
APRIL	465	198	1219	624	739	18	59	22	1793
MEI	410	205	1113	483	596	18	58	22	1592
JUNI	385	205	1112	516	636	18	65	22	1387
JULI	462	150	986	452	649	13	48	1	948
AUGUSTUS	381	125	934	503	739	17	54	25	1380
SEPTEMBER	345	125	1002	664	897	21	76	28	1889
OKTOBER	393	132	1046	632	855	19	66	16	2084
NOVEMBER	322	107	916	610	801	18	74	17	1572
DECEMBER	347	107	893	515	755	18	74	16	1445
1987									
JANUARI	361	109	1019	531	692	18	66	25	1363
FEBRUARI	345	115	1110	530	700	15	63	7	1500
MAART	377	123	1278	566	778	17	85	14	1701
APRIL	407	149	1296	646	790	17	55	17	1765
MEI	391	153	1270	599	718	17	53	20	1641
JUNI	435	138	1358	621	699	16	57	16	1843
JULI	435	131	1253	479	673	13	40	5	1491
AUGUSTUS	347	132	1012	618	828	17	57	22	1786
SEPTEMBER	366	139	1319	759	832	15	81	21	2028
OKTOBER	333	138	1312	687	816	18	78	23	2058

(1) UITSLUITEND GOUDA
(2) VAN JANUARI 1973 AF, DE ANDERE HALFHARDEKAAS INBEGREPEN

	FABRICAGE (VERVOLG)								
	C. MELKPOEDER (X 1.000KG)				D. INGE-DIKTE MELK (X 1.000 KG)	E. YOUGOURT (X 1000L)	F. ROOMIJS (X 1.000 L) (1)		G. DIEET- EN SPECIALE PRODUKTEN (X 1.000 KG)
	VOLLE MELK	GEDEELTELIJK AFGEROOMD MELKPOED.	AFGEROOMDE MELK	KARNE MELK		VOLLE EN AFGEROOMDE MELK	ROOMIJS	ANDERE CONSUMPTIEIJSSOORTEN	
1981	2152	1436	9389	74	675	3543	4475	-	3189
1982	1936	636	10397	119	654	3112	4357	-	2947
1983	1792	639	12086	240	660	3379	4914	-	2918
1984	2292	810	9683	160	747	3640	5230	-	3205
1985	1938	1055	9353	206	903	4604	6141	-	3261
1986	2176	896	10328	89	1000	5229	6980	-	3038
1986									
JANUARI	400	625	5935	102	965	5150	4233	-	3782
FEBRUARI	255	734	6657	86	1001	4587	3876	-	3106
MAART	1255	780	10445	67	913	4653	6150	-	2888
APRIL	1022	775	12950	103	1175	6027	8877	-	2931
MEI	3409	909	15705	168	901	6699	9449	-	2756
JUNI	4858	815	16943	159	1097	5796	12453	-	3099
JULI	4580	688	16996	156	893	6326	13259	-	2835
AUGUSTUS	2351	668	13337	63	911	4629	7611	-	2997
SEPTEMBER	616	2480	8747	37	1183	4917	4503	-	2885
OKTOBER	2581	910	7042	57	1122	5193	4265	-	3284
NOVEMBER	2481	660	4592	32	901	4257	4781	-	2717
DECEMBER	2311	709	4585	44	934	4515	4301	-	3279
1987									
JANUARI	2105	679	4104	77	973	4881	4434	-	3202
FEBRUARI	1658	652	4197	42	1190	5275	4404	-	3111
MAART	3519	600	6583	64	1350	6000	6142	-	3273
APRIL	4763	867	8124	80	1163	6811	8544	-	3432
MEI	4664	1160	12613	87	1042	5981	11290	-	3262
JUNI	4759	1039	12772	56	1315	6547	11039	-	3784
JULI	6938	1028	10799	37	1114	7107	11459	-	3385
AUGUSTUS	5416	810	9220	53	1174	4643	7047	-	3406
SEPTEMBER	4402	484	5842	48	1384	4681	5674	-	3615
OKTOBER	3890	421	4592	49	1313	4117	5478	-	3774

(1) AFGEWERKTE PRODUKTEN : VAN JANUARI 1978 AF : ROOMIJS EN ANDERE CONSUMPTIEIJSSOORTEN

	HOEVEELHEID TABAK (IN T) GEBRUIK BIJ DE FABRICAGE VAN :					
	SIGAREN	SIGARILLO'S	SIGARETTEN	ROOKTABAK	PRUIM- EN SNUIFTABAK	TOTAAL
1981	212	440	2220	430	10	3312
1982	209	411	2371	475	12	3477
1983	169	455	2333	532	13	3501
1984	174	427	2127	577	12	3316
1985	202	424	2167	566	12	3371
1986	158	406	2073	521	13	3170
1986						
JANUARI	197	450	2272	631	10	3560
FEBRUARI	186	421	2070	493	9	3178
MAART	165	437	2115	501	13	3231
APRIL	170	399	2179	596	7	3351
MEI	140	365	1924	508	12	2948
JUNI	169	496	2560	671	12	3908
JULI	81	206	1280	300	6	1873
AUGUSTUS	133	379	2137	539	18	3206
SEPTEMBER	182	486	2285	613	33	3598
OKTOBER	187	498	2207	584	12	3488
NOVEMBER	157	390	1960	397	12	2916
DECEMBER	133	339	1888	415	9	2784
1987						
JANUARI	175	425	1828	545	12	2984
FEBRUARI	156	364	2155	419	13	3106
MAART	172	599	2069	560	8	3408
APRIL	111	584	1609	476	11	2792
MEI	135	388	2187	477	11	3198
JUNI	160	447	2705	549	13	3874
JULI	49	168	1256	238	3	1714
AUGUSTUS	150	421	2201	544	14	3329
SEPTEMBER	167	473	2299	551	24	3514
OKTOBER	179	489	2115	528	11	3323
NOVEMBER	117	428	2126	443	11	3125
DECEMBER	117	325	1502	425	9	2379

	A. WASSEN EN VERKOLEN VAN WOL	B. KAMMEN VAN WOL PRODUKTIE (T)			C. SPINNERIJEN PRODUKTIE (T)						
		KAM- EN KAARD-WOL BAND		WOL KAMME-LING	KATOEN				WOL		VLAS (4)
					FIJNSPINNERIJ (1)		KAARD-SPINNE-RIJ (2) (5)	COCONS (3) (GARENS INBEGR.)			
	PRODUK-TIE (T)	WOL EN HAAR	SYNTH. EN KUNST MATIGE VEZELS		KATOEN (GARENS INBE.(5)	RAYONNE-VEZELS (5)			KAARDWOL	KAMWOL	VLAS
1981	670	1263	1018	88	3305	727	-	75	3246	3303	679
1982	600	1242	796	70	3752	790	-	71	3261	2882	708
1983	659	1197	1004	63	3736	846	-	72	3844	3383	775
1984	802	1275	762	82	3799	980	-	90	4147	3552	886
1985	788	1264	1007	91	3852	1119	-	131	4057	3495	751
1986	776	1246	894	90	4126	1287	-	95	3816	3368	641
1986											
JANUARI	1037	1187	1113	78	4344	1254	-	134	4958	3792	697
FEBRUARI	735	1235	959	82	4199	1232	-	125	4676	3795	653
MAART	752	1421	989	109	4424	1319	-	92	4441	3755	578
APRIL	800	1409	1163	100	4588	1132	-	100	3683	3982	609
MEI	481	1136	759	73	3998	1102	-	78	3196	2944	542
JUNI	823	1429	1147	94	3989	1311	-	111	3945	3569	749
JULI	137	606	408	35	3063	807	-	24	1315	1423	475
AUGUSTUS	905	1362	506	82	3063	807	-	98	3419	3013	452
SEPTEMBER	1088	1293	917	96	4448	984	-	115	4156	3942	774
OKTOBER	981	1265	1116	127	4487	1015	-	111	4351	4028	825
NOVEMBER	823	1299	902	103	4080	880	-	83	4017	3311	709
DECEMBER	744	1306	746	106	4199	834	-	74	3634	2857	627
1987											
JANUARI	954	1249	977	101	4607	892	-	102	4065	3284	761
FEBRUARI	914	1318	987	97	4437	961	-	103	4274	3320	699
MAART	921	1150	962	99	5014	1076	-	94	4687	3394	762
APRIL	989	1415	850	103	4894	1064	-	99	4302	3479	618
MEI	906	1482	886	99	4755	966	-	93	3554	3252	577
JUNI	1230	1626	995	103	4878	1025	-	49	4461	3625	720
JULI	347	572	340	41	3092	801	-	37	1328	1091	412
AUGUSTUS	1223	1301	758	88	3093	801	-	-	3562	2762	395
SEPTEMBER	1127	1267	1320	99	4848	1459	-	-	4579	3791	732
OKTOBER	1337	1326	1052	130	5084	1563	-	-	4711	3689	758
NOVEMBER	1114	1258	796	115	5025	1561	-	-	3930	3196	674
DECEMBER	1064	1293	580	97	4622	1508	-	-	-	-	-

(1) BRON : BELGISCH VERBOND DER SPINNERS VAN KATOEN EN AANVERWANTE VEZELS
(2) BRON : VERBOND DER KAARDSPINNERS. VAN JANUARI 1978 AF, ZIJN DE CIJFERS VAN DE KAARDSPINNERIJ BEGREPEN IN DE CIJFERS VAN DE FIJNSPINNERIJ
(3) BRON : PATROONSVERBOND DER FABRIKANTEN VAN KATOENDEKENS EN DWEILEN
(4) BRON : CENTRALE DIENST DER BELGISCHE VLAS-, HENNEP- EN JUTESPINNERIJEN
(5) JUNI EN AUGUSTUS : GEMIDDELDE VAN DE TWEE MAANDEN. VAN JANUARI 1978 AF : FIJNSPINNERIJ EN KAARDSPINNERIJ

SPINNERIJEN EN DIVERSE BEDRIJVIGHEID UIT DE TEXTIELNIJVERHEID (VERVOLG)

	SPINNERIJEN (VERVOLG) PRODUCKTIE (T)				PRODUKT. VAN KUNSTMATIGE GARENS EN VEZELS (T)		NAAIGAREN-FABRIEKEN (1)	WATTEN
	JUTE	HARDE VEZELS (SPINNERIJ, TOUWSLAG.)						
		ENKELGARENS		TOUW-WERK	VISCOSE-GARENS	VEZELS (FIBRANNE)		
		HARDE VEZELS	SYNTH. VEZELS				PRODUKTIE (T)	PRODUKTIE (T)
1981	1170	-	-	708	351	1215	104	554
1982	1077	-	-	657	362	701	103	554
1983	1267	452	879	372	339	-	112	528
1984	1177	394	1073	479	376	-	101	564
1985	1135	341	1188	492	432	-	108	571
1986	959	257	829	413	429	-	-	653
1985								
SEPTEMBER	1236	343	888	469	448	-	130	700
OKTOBER	1290	400	1128	561	477	-	148	713
NOVEMBER	1120	279	1198	445	444	-	125	564
DECEMBER	1001	242	1164	430	412	-	86	448
1986								
JANUARI	1237	298	999	464	528	-	-	691
FEBRUARI	1039	357	1065	410	400	-	-	634
MAART	1042	378	1368	450	445	-	-	766
APRIL	1065	386	1009	462	495	-	-	751
MEI	853	209	816	398	431	-	-	654
JUNI	1054	289	1035	397	405	-	-	712
JULI	581	120	363	235	285	-	-	578
AUGUSTUS	715	194	595	388	404	-	-	193
SEPTEMBER	1087	206	629	484	425	-	-	824
OKTOBER	1124	288	801	560	478	-	-	860
NOVEMBER	914	184	672	431	380	-	-	642
DECEMBER	793	170	590	280	469	-	-	528
1987								
JANUARI	1064	188	658	400	398	-	-	581
FEBRUARI	966	180	423	446	390	-	-	666
MAART	994	231	530	345	429	-	-	768
APRIL	1048	244	533	413	426	-	-	790
MEI	791	185	402	356	406	-	-	739
JUNI	1081	182	393	400	385	-	-	790
JULI	469	159	409	347	247	-	-	578
AUGUSTUS	743	117	499	288	180	-	-	377
SEPTEMBER	992	181	452	439	382	-	-	777
OKTOBER	1017	208	402	470	374	-	-	800
NOVEMBER	941	198	383	437	411	-	-	720
DECEMBER	816	-	-	-	463	-	-	555

(1) BRON : NATIONAAL VERBOND DER NAAIGARENFABRIKANTEN
JULI EN AUGUSTUS : GEMIDDELDE VAN TWEE MAANDEN

WEVERIJ

	1. VOORRADEN GARENS (T) (1)												
	VLAS EN KROTEN	JUTE	KATOEN	KUNSTMATIGE VEZELS	MENGSELS VAN KUNSTMATIGE VEZELS EN			RAYONNE	KAMWOL	KAARDWOL	KOKOS, STAAL, MANILLA	ANDERE	TOTAAL
					WOL	KATOEN	ANDERE						
1981	980	3189	10871	6603	105	200	31	1450	3444	1306	279	24515	52973
1982	895	3208	11665	7319	73	231	106	1584	3466	1218	250	25753	55769
1983	850	4049	11459	7052	70	236	157	1636	3497	1455	235	32988	63685
1984	968	4486	11336	6253	126	181	125	1279	3831	1674	218	33984	64461
1985	904	3414	10434	6264	137	163	124	1315	3407	1646	180	29843	57832
1986	963	6253	10609	6183	183	220	110	1487	4138	1542	214	33121	64851
1985													
SEPTEMBER	925	5448	10515	5972	134	166	130	1301	3545	1616	168	29768	59688
OKTOBER	895	4576	10413	6043	141	172	135	1308	3462	1685	157	28908	57893
NOVEMBER	878	3988	10401	5903	138	163	121	1252	3537	1777	178	30328	58665
DECEMBER	904	3414	10434	6264	137	163	124	1315	3407	1646	180	29843	57832
1986													
JANUARI	818	3533	9751	6290	166	157	125	1276	3482	1721	168	29785	57273
FEBRUARI	895	3130	9936	6223	142	166	128	1314	3450	1696	171	29893	57144
MAART	969	2983	10152	6011	140	155	129	1269	3481	1707	200	29513	56710
APRIL	947	2792	10232	6094	132	160	140	1287	3587	1557	199	28922	56049
MEI	941	2869	10377	5847	127	171	154	1260	3582	1478	161	30491	57457
JUNI	936	3413	10329	6115	135	240	145	1293	3577	1498	123	29715	57519
JULI	946	4086	10378	5888	129	223	138	1265	3551	1418	126	29380	57527
AUGUSTUS	903	4606	11104	6222	134	260	108	1427	3593	1530	121	30592	60599
SEPTEMBER	963	5531	10662	6196	131	254	108	1462	3845	1465	169	30337	61122
OKTOBER	966	6005	10200	6316	141	248	110	1498	4011	1499	160	31333	62487
NOVEMBER	959	6060	10321	6213	200	247	108	1501	4246	1399	171	30721	62146
DECEMBER	963	6253	10609	6183	183	220	110	1487	4138	1542	214	33121	65021
1987													
JANUARI	947	6266	11007	6673	168	260	105	1525	4187	1607	241	31431	64417
FEBRUARI	930	7234	11226	6655	182	252	130	1538	4161	1772	251	33697	68027
MAART	934	7578	11227	6574	196	218	147	1521	4139	1850	253	33785	68423
APRIL	941	7559	11433	6556	198	208	148	1494	4232	2054	238	33147	68208
MEI	960	7699	11153	6536	244	205	152	1604	4187	2106	216	33220	68285
JUNI	961	7889	11335	6907	245	206	157	1617	4245	2187	204	34783	70736
JULI	1000	8012	11635	6766	228	194	134	1575	4213	2074	216	32448	68497
AUGUSTUS	925	7909	11737	7113	242	191	139	1653	4277	2327	208	34007	70729
SEPTEMBER	1011	8675	11802	7190	252	227	166	1679	4382	2378	203	34926	72892
OKTOBER	1031	8812	12118	7161	261	230	178	1795	4055	2527	206	37203	75577
NOVEMBER	1020	8472	12361	6976	232	239	180	1788	4319	2490	212	34048	72337

(1) EINDE VAN DE MAAND OF HET JAAR

WEVERIJ (VERVOLG)

	WEEFSELS (T) (1)											
	PRODUKTIE								LEVERINGEN			
	KATOEN	VLAS	WOL	RAYONNE EN RAYONNE VEZELS	JUTE	SYNTHETISCHE VEZELS	TAPIJTEN VAN HARDE VEZELS	TOTAAL	KATOEN	VLAS	WOL	RAYONNE EN RAYONNE VEZELS
1981	3957	324	2965	2967	419	19023	185	29840	4087	322	2996	2996
1982	4431	326	2781	2775	459	17512	196	28481	4473	325	2801	2783
1983	4285	351	2996	2729	455	20811	201	31828	4324	344	2905	2717
1984	4286	401	3176	2345	496	22067	192	32962	4153	393	3214	2269
1985	4438	376	2978	2385	458	21920	159	32713	4348	368	2910	2390
1986	4595	351	2974	2331	204	23199	193	33846	4437	343	2934	2296
1985												
SEPTEMBER	4722	374	3141	2650	544	24999	150	36579	4902	337	3363	2696
OKTOBER	5108	397	3493	2922	575	26072	196	38762	5348	408	3715	3114
NOVEMBER	4859	351	3250	2722	413	23198	127	34919	4752	321	3238	2711
DECEMBER	4297	277	2885	2517	334	20598	122	31029	4146	332	2592	2392
1986												
JANUARI	4988	351	3020	2468	183	25999	185	37193	4983	334	2881	2636
FEBRUARI	4822	308	3031	2613	208	23672	254	34906	4525	295	3000	2574
MAART	4940	329	3363	2596	296	24544	195	36262	4437	322	3157	2492
APRIL	5313	366	3517	2645	266	26745	226	39077	5051	400	3308	2542
MEI	4643	322	2889	2227	212	23338	175	33805	4744	283	2567	2198
JUNI	4849	364	3078	2739	258	24834	248	36370	4697	327	2985	2391
JULI	2751	179	2506	1756	140	16095	163	23589	2485	236	2696	2005
AUGUSTUS	3842	373	1692	1447	185	17793	153	25485	3382	281	1690	1262
SEPTEMBER	4814	424	3394	2465	202	25494	179	36973	4809	441	3411	2390
OKTOBER	5066	479	3618	2660	167	26118	207	38316	5387	475	3657	2754
NOVEMBER	4523	372	3009	2358	147	23315	176	33899	4521	366	3128	2277
DECEMBER	4589	340	2565	1998	188	20435	159	30273	4217	353	2723	2030
1987												
JANUARI	4803	368	2503	2247	118	22904	165	33108	5055	430	2636	2329
FEBRUARI	4785	386	2657	2245	194	23812	228	34308	4408	399	2803	2222
MAART	5321	322	3286	2359	297	25990	218	37794	5153	306	3250	2332
APRIL	5129	349	3010	2278	170	24310	258	35504	5029	352	2883	2234
MEI	4629	290	2540	2088	146	22263	252	32207	4687	288	2270	2049
JUNI	4789	364	2892	2460	67	26231	276	37079	4196	423	2626	2428
JULI	2290	135	2063	1598	129	14731	184	21129	2455	176	2596	2030
AUGUSTUS	3249	326	1881	2013	69	21691	97	29326	3208	296	1939	1678
SEPTEMBER	4653	333	3128	3079	157	26964	204	38518	4931	352	3081	3255
OKTOBER	4800	373	2883	3288	137	28342	209	40032	4884	381	3189	3276
NOVEMBER	4726	344	3131	3229	50	26199	211	37891	4568	406	3054	3169

(1) INCLUSIEF TAPIJTEN

WEVERIJ - PRODUKTIE VOLGENS DE AARD VAN DE WEEFSELS (T)

	JAAR 1986	JULI 1987	AUGUSTUS 1987	SEPTEMBER 1987	OKTOBER 1987	NOVEMBER 1987
KATOENEN WEEFSELS (EXCLUSIEF WEEFSELS VOOR STOFFERING)						
WEEFSELS VOOR MATRASSEN (INBEGREPEN JACQUARD)	157	180	92	176	203	211
VOILE EN ETAMINE	7	5	11	10	13	14
HYDROFIELGAAS EN CAMBRICWEEFSELS	86	34	87	90	93	82
ZAKDOEKEN	20	18	8	19	19	19
GEWAFELDE HANDDOEKEN, KEUKENHANDDOEKEN, TAFELLAKENS EN SERVETTEN	81	52	55	103	102	85
ZWARE NIJVERHEIDSWEEFSELS EN DEKZEILEN	13	7	25	23	23	40
ANDERE WEEFSELS (OM EVENTUEEL TE BLEKEN, TE VERVEN OF TE BEDRUKKEN) :						
- VAN MINDER DAN 1,60 M BREED	584	375	672	886	862	779
- VAN 1,60 M BREED EN MEER	427	331	388	598	569	501
WEEFSELS IN GEBLEEKTE OF GEVERFDE GARENS	1125	361	700	808	1082	1158
SPONSWEEFSELS AAN HET STUK OF EENVOUDIG GECONFECTIONEERD (JACQUARD INBEGREPEN)	1018	442	733	1093	997	984
ANDERE JACQUARDWEEFSELS N.E.G.	10	2	13	15	13	6
DEKENS, DWEILEN, VAATDOEKEN EN POETSDOEKEN	183	34	33	38	37	35
FLUWEEL EN PLUCHE ANDERE DAN VOOR STOFFERING EN WEEFSELS VOOR PANTOFFELS	359	122	178	271	253	251
VLASWEEFSELS (EXCLUSIEF WEEFSELS VOOR STOFFERING)						
WEEFSELS VAN ZUIVER VLAS :						
- ZEILDOEK	36	19	43	43	42	48
- ANDERE	132	53	118	126	135	122
GEMENGDE WEEFSELS :						
- ANDERE WEEFSELS (VLAS-KATOEN)	105	56	104	130	137	122
- VLAS-JUTE EN ANDERE	51	6	55	30	52	48
WOLLEN WEEFSELS (EXCLUSIEF WEEFSELS VOOR STOFFERING)						
KAMWOLLEN WEEFSELS	38	14	24	35	35	42
KAARDWOLLEN WEEFSELS	8	12	7	11	15	6
ALLE ANDERE WEEFSELS VAN WOL GEMENGD MET KATOEN, RAFELWOL, RAYONNEVEZELS, ENZ...	19	8	19	27	29	34

WEVERIJ - PRODUKTIE VOLGENS DE AARD VAN DE WEEFSELS (T) (VERVOLG)

	JAAR 1986	JULI 1987	AUGUSTUS 1987	SEPTEMBER 1987	OKTOBER 1987	NOVEMBER 1987
RAYONNEWEEFSELS (EXCLUSIEF WEEFSELS VOOR STOFFERING)						
WEEFSELS VOOR KLEDING	9	8	14	12	15	13
VOERING VAN ZUIVERE RAYONNE	261	0	345	295	302	283
ANDERE	136	170	84	213	193	197
JUTEWEEFSELS	**153**	**127**	**65**	**151**	**136**	**44**
WEEFSELS VAN RAYONNEVEZELS (FIBRANNE) (EXCLUSIEF WEEFSELS VOOR STOFFERING)						
WEEFSELS VOOR KLEEDJES EN BLOUSES	119	90	93	185	173	150
ANDERE WEEFSELS VOOR KLEDING	23	5	16	32	33	28
ANDERE	686	533	409	666	746	861
WEEFSELS IN SYNTHETISCHE CONTINUGARENS (EXCLUSIEF WEEFSELS VOOR STOFFERING)						
WEEFSELS VOOR KLEDING	669	460	508	727	732	682
VOERING	444	13	546	478	436	395
DOORZICHTIGE GORDIJNWEEFSELS (VITRAGE-	11	4	8	3	9	5
ANDERE	1169	859	1262	1672	1676	1464
WEEFSELS IN SYNTHETISCHE DISCONTINU-GARENS (EXCLUSIEF WEEFSELS VOOR STOFFERING)						
WEEFSELS VOOR BOVENKLEDING :						
- ZUIVERE	549	418	360	155	165	144
- GEMENGDE : DISCONTINU SYNTHETISCHE VEZELS/WOL	5	1	3	3	3	3
- GEMENGDE : DISCONTINU SYNTHETISCHE VEZELS/ANDERE	100	63	98	489	620	502
ANDERE WEEFSELS VOOR KLEDING	169	58	133	211	143	119
ANDERE	318	109	245	290	282	248
WEEFSELS VOOR STOFFERING						
VAN KATOEN :						
- FLUWEEL EN PLUCHE	79	24	38	49	62	47
- EPINGLEWEEFSELS	219	148	73	154	189	207
- ANDERE	122	83	89	159	155	144
VAN VLAS :						
- GEMENGDE	27	2	5	4	6	4

WEVERIJ - PRODUKTIE VOLGENS DE AARD VAN DE WEEFSELS (T) (VERVOLG)

	JAAR 1986	JULI 1987	AUGUSTUS 1987	SEPTEMBER 1987	OKTOBER 1987	NOVEMBER 1987
VAN WOL :						
- FLUWEEL EN PLUCHE	131	18	13	14	11	9
- ENPINGLEWEEFSELS EN ANDERE	62	38	39	76	83	78
VAN RAYONNE :						
- EPINGLEWEEFSELS EN ANDERE	86	79	106	132	146	150
VAN RAYONNEVEZELS (FIBRANNE) :						
- FLUWEEL EN PLUCHE	190	96	60	130	127	132
- EPINGLEWEEFSELS	505	342	221	514	532	508
- ANDERE	264	244	162	331	335	325
VAN SYNTHETISCHE DISCONTINUVEZELS :						
- FLUWEEL EN PLUCHE	731	493	572	898	947	881
- ANDERE	203	164	126	254	253	274
TOTAAL EPINGLEWEEFSELS (ALLE VEZELS)	**818**	**565**	**352**	**775**	**842**	**832**
TOTAAL FLUWEEL EN PLUCHE (ALLE VEZELS)	**1131**	**630**	**683**	**1091**	**1146**	**1068**
TOTAAL ANDERE (ALLE VEZELS)	**641**	**533**	**463**	**845**	**851**	**854**
TAPIJTEN						
- KATOENEN	106	73	56	161	128	164
- WOLLEN	2692	1973	1781	2965	2710	2962
- JUTE	51	1	3	6	2	6
- KUNSTMATIGE EN SYNTH. VEZELS	18856	12119	18332	22353	23764	22065
- HARDE VEZELS	193	184	97	204	209	211
TOTAAL TAPIJTEN	21899	14350	20269	25689	26814	25409
WAARVAN: TUFTED TAPIJTEN	16590	10121	17008	19724	20427	19916
DEKENS (ALLE VEZELS)	**138**	**0**	**0**	**0**	**1**	**0**

WEVERIJ (VERVOLG)

	WEEFSELS (VERVOLG) (1)											
	LEVERINGEN				VOORRADEN (2)							
	JUTE	SYNTHETISCHE VEZELS	TAPIJTEN VAN HARDE VEZELS	TOTAAL	KATOEN	VLAS	WOL	RAYONNE EN RAYONNE VEZELS	JUTE	SYNTHETISCHE VEZELS	TAPIJTEN VAN HARDE VEZELS	TOTAAL
1981	412	18876	194	29884	13214	668	6623	3615	463	23812	638	49032
1982	483	17515	195	28574	12669	628	6382	3581	483	24094	650	48487
1983	517	20437	207	31450	12025	678	6852	3583	481	28754	577	52950
1984	565	22095	187	32875	13212	778	6680	2584	433	31365	645	55697
1985	500	22538	167	33221	14053	1070	7580	2556	414	26310	552	52535
1986	224	22759	198	33190	14954	1159	8229	3133	179	37168	495	65319
1985												
SEPTEMBER	617	24794	152	36861	13982	906	7520	2605	350	25875	568	51807
OKTOBER	639	26992	163	40380	13826	899	7291	2412	342	25039	601	50410
NOVEMBER	449	23637	116	35223	13867	927	7299	2418	350	24601	612	50073
DECEMBER	364	19393	182	29400	14053	1070	7580	2556	414	26310	552	52535
1986												
JANUARI	261	24949	164	36208	14049	1086	7727	2508	327	30440	573	56709
FEBRUARI	269	22864	178	33706	14250	1089	7759	2540	304	31899	649	58490
MAART	360	24772	193	35732	14728	1097	7983	2648	182	31756	650	59044
APRIL	226	26918	303	38747	14631	1061	8193	2777	222	31775	574	59233
MEI	228	22170	165	32355	14545	1099	8508	2819	217	33166	583	60937
JUNI	272	23150	253	34075	14712	1135	8689	3151	224	34988	579	63478
JULI	169	18757	181	26528	14981	1078	8515	2911	195	33523	561	61764
AUGUSTUS	158	16558	158	23490	14773	1169	8508	3108	221	34830	555	63165
SEPTEMBER	167	24434	225	35878	14756	1151	8480	3184	256	36242	509	64577
OKTOBER	196	26676	222	39367	14414	1169	8423	3078	227	35828	494	63633
NOVEMBER	158	22937	194	33580	14422	1174	8385	3155	216	35709	476	63538
DECEMBER	225	18925	139	28612	14954	1159	8229	3133	179	37168	495	65319
1987												
JANUARI	113	22005	162	32728	14801	1096	7589	3063	185	37619	499	64852
FEBRUARI	172	22293	174	32471	15082	1081	7257	3052	207	39181	553	66415
MAART	301	25910	224	37475	15204	1097	7304	3078	203	39277	548	66712
APRIL	232	24646	262	35638	15003	1093	7282	3068	141	38792	543	65922
MEI	140	22610	217	32260	14865	1095	7531	3105	147	38457	579	65779
JUNI	65	24686	270	34693	15453	1036	7796	3137	149	40033	585	68188
JULI	127	19033	197	26615	15208	990	7513	2710	156	33796	571	60942
AUGUSTUS	65	23092	104	30382	15306	1038	7471	3972	156	35014	564	63523
SEPTEMBER	178	27162	200	39158	15007	1032	7532	3792	138	35483	569	63552
OKTOBER	133	27841	205	39907	14948	1045	7390	3832	139	36155	573	64082
NOVEMBER	54	23862	199	35313	15110	964	7323	3886	139	38289	580	66291

(1) INCLUSIEF TAPIJTEN
(2) EINDE VAN DE MAAND OF HET JAAR

BREIGOEDNIJVERHEID

	GEBREIDE STOFFEN (T)											
	PRODUKTIE				LEVERINGEN				VOORRAAD (1)			
	ONDERGOED	BOVENGOED	ANDERE	TOTAAL	ONDERGOED	BOVENGOED	ANDERE	TOTAAL	ONDERGOED	BOVENGOED	ANDERE	TOTAAL
1981	267	341	120	728	26	243	119	388	380	370	157	907
1982	268	366	117	751	28	261	121	409	350	348	113	811
1983	272	380	121	773	14	262	117	394	354	372	109	836
1984	226	329	130	685	6	239	128	373	261	260	129	649
1985	225	306	133	663	3	202	129	335	304	255	161	719
1986	219	370	132	720	3	240	134	378	305	141	93	540
1985												
SEPTEMBER	236	368	153	758	4	256	151	412	288	257	192	737
OKTOBER	237	398	146	781	3	261	157	420	290	257	181	728
NOVEMBER	228	327	149	704	4	203	172	380	298	268	158	725
DECEMBER	184	264	115	562	4	172	112	288	304	255	161	719
1986												
JANUARI	250	362	153	765	2	243	127	372	306	263	187	756
FEBRUARI	224	350	122	696	3	233	123	359	312	254	186	752
MAART	229	398	133	760	3	266	127	396	320	246	192	757
APRIL	273	419	153	845	2	280	136	417	342	249	208	799
MEI	211	341	118	670	2	231	145	377	342	161	182	685
JUNI	224	452	165	842	2	305	171	477	304	165	198	667
JULI	115	226	143	485	-	155	168	323	293	170	173	636
AUGUSTUS	167	323	67	557	1	203	38	242	283	156	201	641
SEPTEMBER	263	467	177	907	2	289	211	502	288	156	167	611
OKTOBER	253	473	157	883	5	316	161	483	301	154	106	560
NOVEMBER	217	339	95	651	8	210	108	326	321	151	93	565
DECEMBER	202	286	98	585	7	152	98	256	305	141	93	540
1987												
JANUARI	215	336	109	661	6	179	107	292	312	251	95	658
FEBRUARI	221	367	104	692	8	193	108	309	323	252	92	666
MAART	281	414	126	821	23	207	141	371	335	280	77	692
APRIL	229	441	142	812	11	203	125	339	327	338	94	760
MEI	220	412	107	739	19	236	118	373	323	347	84	754
JUNI	248	418	155	821	12	262	146	420	329	313	91	733
JULI	125	147	145	417	5	97	171	273	313	281	91	685
AUGUSTUS	169	391	69	629	3	174	62	239	308	281	82	671
SEPTEMBER	269	425	158	851	11	213	164	388	316	263	70	650
OKTOBER	245	442	142	829	16	217	148	382	333	269	63	665
NOVEMBER	211	354	159	724	13	167	145	325	345	294	76	716

(1) EINDE VAN DE MAAND OF VAN HET JAAR

BREIGOEDNIJVERHEID (VERVOLG)

	AFGEWERKTE ARTIKELEN : PRODUKTIE						
	ONDERGOED ARTIKELEN (1.000 DZ. STUKS)	DAMESKOUSEN VAN SYNTHETISCHE GARENS (1.000 DZ. PAAR)	BROEKKOUSEN (PANTYKOUSEN) (1.000 DZ. STUKS)	SOKKEN, 3/4 KOUSEN, SOKJES (1.000 DOZIJN PAAR)		BOVENGOED ARTIKELEN (1.000 STUKS)	T-CHIRTS EN POLOHEMDEN (1.000 STUKS)
				SYNTHETISCHE GARENS	ANDERE		
1981	144.4	10.5	61.1	45.1	90.7	985	183.1
1982	146.8	12.5	66.1	44.7	85.2	992	185.6
1983	137.5	14.5	67.4	45.6	79.3	929	221.5
1984	112.1	14.7	87.8	43.2	67.1	910	198.3
1985	117.4	26.8	94.8	45.7	69.2	913	170.6
1986	116.5	28.6	96.7	39.2	70.0	926	185.9
1985							
SEPTEMBER	126.6	20.0	103.4	49.7	69.4	1121	128.4
OKTOBER	107.0	30.9	111.3	47.9	71.2	1130	127.7
NOVEMBER	193.4	29.9	100.3	37.1	63.8	915	126.3
DECEMBER	95.9	24.4	83.3	34.3	61.3	801	137.4
1986							
JANUARI	116.3	27.8	91.0	46.8	76.3	928	157.3
FEBRUARI	121.5	36.5	76.3	40.4	71.9	995	197.2
MAART	115.3	39.8	102.9	40.7	71.2	1003	232.9
APRIL	140.6	29.8	115.1	47.8	74.6	934	269.0
MEI	107.2	26.7	105.7	36.7	56.0	790	240.9
JUNI	135.3	26.2	119.7	42.1	68.4	1036	251.5
JULI	72.2	7.8	51.6	15.6	34.6	444	133.0
AUGUSTUS	114.5	21.1	104.9	37.4	63.5	1028	129.3
SEPTEMBER	134.3	32.9	128.6	44.7	88.3	1236	168.1
OKTOBER	133.7	36.8	125.0	47.9	96.5	1149	199.6
NOVEMBER	105.1	32.5	77.7	32.8	74.6	803	135.7
DECEMBER	102.3	25.7	62.0	38.0	64.4	762	116.3
1987							
JANUARI	101.8	32.2	83.1	36.2	64.1	859	144.7
FEBRUARI	110.1	42.1	80.7	41.4	73.9	1011	172.4
MAART	141.1	34.3	80.8	40.6	63.2	1008	202.0
APRIL	135.3	29.4	97.1	40.9	57.4	924	245.7
MEI	105.9	22.7	85.2	36.1	47.5	802	266.9
JUNI	116.3	21.7	94.4	39.1	59.5	993	234.4
JULI	69.8	4.4	34.9	15.9	23.3	429	107.4
AUGUSTUS	95.0	12.4	77.3	40.5	67.6	1054	179.9
SEPTEMBER	129.1	13.6	125.0	76.9	125.0	1178	189.1
OKTOBER	111.1	19.1	118.9	75.4	84.6	1036	184.0
NOVEMBER	114.5	27.2	95.9	70.3	85.1	847	148.8

	AFGEWERKTE ARTIKELEN : LEVERINGEN						
	ONDERGOED-ARTIKELEN (1.000 DZ. STUKS)	DAMESKOUSEN VAN SYNTHETISCHE GARENS (1.000 DZ. PAAR)	BROEKKOUSEN (PANTYKOUSEN) (1.000 DZ. STUKS)	SOKKEN, 3/4 KOUSEN, SOKJES (1.000 DOZIJN PAAR)		BOVENGOED-ARTIKELEN (1.000 STUKS)	T-SHIRTS EN POLOHEMDEN (1.000 STUKS)
				SYNTHETISCHE GARENS	ANDERE		
1981	147.3	11.2	66.0	44.6	93.7	996.1	192
1982	147.2	11.3	66.4	44.2	87.3	989.9	188
1983	136.4	13.9	72.3	44.2	81.7	930.9	221
1984	113.8	14.6	82.7	45.1	65.6	918.3	199
1985	115.6	23.0	89.1	42.4	69.7	921.9	170
1986	114.5	24.0	93.6	40.3	68.1	922.2	188
1985							
SEPTEMBER	115.5	29.4	100.8	48.8	73.9	1194.3	131
OKTOBER	115.4	26.1	139.0	55.3	64.4	1191.9	120
NOVEMBER	186.6	24.3	110.8	33.0	63.3	886.2	114
DECEMBER	105.1	25.2	103.7	32.2	72.3	781.4	156
1986							
JANUARI	106.8	18.5	85.3	45.4	64.3	909.9	141
FEBRUARI	112.6	20.7	82.1	43.8	80.0	983.3	181
MAART	120.3	34.2	105.2	46.5	90.7	1065.1	234
APRIL	131.0	28.3	116.0	41.9	66.0	862.2	262
MEI	110.9	21.1	73.8	30.9	44.2	757.1	254
JUNI	130.9	17.8	77.6	37.0	66.3	933.1	277
JULI	96.2	19.5	66.1	26.8	49.1	555.8	142
AUGUSTUS	82.1	15.7	85.2	45.6	71.0	1077.9	123
SEPTEMBER	137.7	26.2	121.8	52.9	77.5	1297.1	190
OKTOBER	144.5	35.0	118.5	45.9	87.7	1149.4	183
NOVEMBER	101.1	28.1	103.9	32.3	57.3	734.6	115
DECEMBER	99.9	23.0	87.3	34.5	63.5	740.7	153
1987							
JANUARI	96.2	25.7	57.2	29.6	51.3	810.8	97
FEBRUARI	115.3	44.4	108.3	59.7	92.7	1005.9	183
MAART	114.0	36.8	107.7	51.6	76.0	991.8	196
APRIL	115.4	23.9	88.9	45.0	51.5	856.0	233
MEI	105.9	31.7	58.2	31.4	62.8	642.8	269
JUNI	125.3	24.0	64.3	39.2	54.4	977.7	260
JULI	100.3	13.2	69.3	30.5	38.3	548.0	118
AUGUSTUS	83.5	18.7	81.8	44.6	59.5	1051.2	180
SEPTEMBER	121.6	19.2	108.6	91.4	131.8	1235.8	178
OKTOBER	122.2	11.0	107.4	72.5	109.2	1024.8	197
NOVEMBER	111.6	21.9	99.6	64.2	81.3	718.8	159

BREIGOEDNIJVERHEID (VERVOLG)

	AFGEWERKTE ARTIKELEN : VOORRAAD (1)						
	ONDERGOED-ARTIKELEN (1.000 DZ. STUKS)	DAMESKOUSEN VAN SYNTHETISCHE GARENS (1.000 DZ PAAR)	BROEKKOUSEN (PANTYKOUSEN) (1.000 DZ. STUKS)	SOKKEN, 3/4 KOUSEN, SOKJES (1.000 DOZIJN PAAR)		BOVENGOED-ARTIKELEN (1.000 STUKS)	T-SHIRTS EN POLOHEMDEN (1.000 STUKS)
				SYNTHETISCHE GARENS	ANDERE		
1981	167.6	49.9	299.3	98	282.8	801	97
1982	163.0	64.4	295.6	64	295.6	860	89
1983	176.9	73.5	232.2	121	222.1	842	98
1984	156.6	72.6	295.9	99	244.4	735	95
1985	167.3	118.6	365.1	138	238.5	623	108
1986	193.2	163.8	388.7	133	259.8	631	193
1985							
SEPTEMBER	189.3	108.9	423.6	139	241.2	635	107
OKTOBER	181.1	113.8	396.0	131	248.0	573	115
NOVEMBER	245.9	119.4	385.5	136	249.5	602	127
DECEMBER	167.3	118.6	365.1	138	238.5	623	108
1986							
JANUARI	177.6	127.9	370.8	147	250.6	645	106
FEBRUARI	186.5	143.7	365.0	143	242.5	657	123
MAART	181.5	149.3	362.7	137	223.0	595	122
APRIL	191.1	140.5	347.7	143	231.7	672	129
MEI	192.1	146.1	379.6	149	243.4	704	116
JUNI	196.5	154.5	421.7	154	245.6	805	90
JULI	172.5	142.8	407.2	143	229.4	692	81
AUGUSTUS	204.9	148.2	427.0	135	221.8	635	86
SEPTEMBER	201.4	154.8	433.7	127	232.6	566	65
OKTOBER	189.2	156.6	440.3	129	241.4	557	88
NOVEMBER	192.1	161.0	414.1	129	258.8	618	108
DECEMBER	193.2	163.8	388.7	133	259.8	631	72
1987							
JANUARI	194.8	170.2	414.7	136	272.5	673	109
FEBRUARI	189.6	167.9	387.0	118	253.7	668	99
MAART	216.4	165.4	360.2	107	240.9	660	105
APRIL	235.3	170.9	368.4	103	246.8	717	117
MEI	234.5	161.9	395.5	107	231.6	869	115
JUNI	225.4	159.6	425.7	107	236.7	877	89
JULI	195.5	150.8	391.2	93	227.7	709	83
AUGUSTUS	205.3	144.5	386.6	89	231.8	745	81
SEPTEMBER	211.3	138.9	403.0	120	274.3	614	92
OKTOBER	189.6	147.0	414.1	125	250.3	663	57
NOVEMBER	243.0	152.3	410.4	139	256.5	832	81

(1) EINDE VAN DE MAAND OF VAN HET JAAR

KLEDINGS- EN CONFECTIENIJVERHEID (VERVOLG) (1) : VERKOPEN EN MAAKLOONWERK

	TOTAAL VAN DE VERKOPEN (1.000 F)	BEDRAG GEFACTUREERD VOOR MAAKWERK UITGEVOERD VOOR :		BEDRAG BETAALD VOOR MAAKWERK DAT VOOR REKENING VAN DE VEST.WERD UITGEV.DOOR:	
		DERDEN IN BELGIE (1.000 F)	DERDEN IN HET BUITENLAND (1.000 F)	DERDEN IN BELGIE (1.000 F)	DERDEN IN HET BUITENLAND (1.000 F)
1981	2782251	330401	197217	158794	112034
1982	3040995	333388	206978	170292	147325
1983	3205488	327912	221535	196983	144067
1984	3296279	358314	281459	185058	154606
1985	3391928	339387	271663	185327	173119
1986	3451928	406287	283982	185151	179456
1985					
SEPTEMBER	4336220	430820	297148	266972	149590
OKTOBER	3911314	433031	340994	270095	162891
NOVEMBER	2965731	294563	279443	148857	149963
DECEMBER	2506625	303389	255435	138424	111263
1986					
JANUARI	3428654	400930	323486	180349	210846
FEBRUARI	3877197	479573	293724	174895	201851
MAART	4216168	481782	330583	195292	186858
APRIL	3591455	429700	331142	192689	176641
MEI	2566244	334326	226244	148357	132768
JUNI	3308841	427690	284994	209466	220080
JULI	2748912	274281	187802	124903	204361
AUGUSTUS	3670626	385933	258477	199016	135881
SEPTEMBER	4684984	531752	356143	269401	215737
OKTOBER	3860886	487175	331255	210951	165156
NOVEMBER	2760220	308951	242302	147781	140282
DECEMBER	2708948	333352	241628	168710	163005
1987					
JANUARI	3135303	417447	298218	158287	185624
FEBRUARI	3848751	487028	296411	196334	155632
MAART	4299723	483663	275977	182274	188191
APRIL	3335086	386586	282244	158858	150421
MEI	2704365	328344	219428	140120	158510
JUNI	3133376	439500	256349	161649	235389
JULI	2629224	233877	149472	111741	190631
AUGUSTUS	3550163	419669	227873	180104	77223
SEPTEMBER	4410826	540136	310467	166668	227950
OKTOBER	3780092	502717	317789	181035	245624
NOVEMBER	2951068	382623	254468	175933	195703
DECEMBER	2846672	362017	230599	145425	212941

(1) VESTIGINGEN DIE RESPECTIVELIJK IN DE WERKPLAATS OF THUIS 5 WERKLIEDEN OF MEER VOOR DE PRODUKTIEGROEP "KLEDINGTOEBEHOREN EN 10 WERKLIEDEN OF MEER VOOR DE ANDERE PRODUKTIEGROEPEN HEBBEN TEWERKGESTELD

KLEDINGS- EN CONFECTIENIJVERHEID (1) - PRODUKTIE (IN 1000 STUKS)

	JAAR 1986	JULI 1987	AUGUSTUS 1987	SEPTEMBER 1987	OKTOBER 1987	NOVEMBER 1987
I. KLEDINGSTUKKEN						
REGENKLEDING	142	83	150	181	150	125
KLEDING VAN HERTSLEDER, LEDER EN SOORTGELIJKE STOFFEN	10	4	19	22	42	39
KLEDING VOOR SPORTBEOEFENING :						
- A) BADPAKKEN EN SOORTGELIJKE ARTIKELEN	46	8	7	21	6	28
- B) ANDERE	162	100	189	178	192	192
BUSTEHOUDERS EN SOORTGELIJKE ARTIKELEN	256	133	205	246	231	234
KORSETTEN, GAINES EN SOORTGELIJKE ARTIKELEN	88	56	94	112	82	93
WERKKLEDING (2) :						
- A) OVERALLS, MORSPAKKEN, AMERIKAANSE OVERALLS MET BRETELLEN EN PAKKEN UIT 2 STUKS	160	124	117	205	224	167
- B) ANDERE WERKKLEDING (3): - VOOR HEREN	78	43	41	49	63	46
- VOOR DAMES	401	239	205	349	346	308
BROEKEN VOOR HEREN EN JONGENS :						
- A) WERKBROEKEN	85	119	56	101	116	90
- B) ANDERE (INCL.JEANS EN SOORTGELIJKE ARTIKELEN)	1407	586	1019	1457	1327	1038
OVERJASSEN VOOR HEREN EN JONGENS	9	2	7	3	7	11
KOSTUUMS VOOR HEREN EN JONGENS	27	20	33	43	48	49
COLBERTJASSEN VOOR HEREN EN JONGENS (4)	78	65	81	119	76	59
ANDERE BOVENKLEDING VOOR HEREN EN JONGENS	58	32	43	77	82	55
LUIERS EN ARTIKELEN VOOR KINDEREN VAN MINDER DAN 3 JAAR	54	27	40	35	29	23
MANTELS EN JASJES VOOR DAMES EN MEISJES	155	103	167	219	230	185
MANTELPAKKEN VOOR DAMES EN MEISJES	30	21	27	36	50	36
JAPONNEN (KLEEDJES)	486	372	562	433	468	485
ROKKEN	549	346	508	690	592	471
BLOUSES EN HEMDBLOUSES (CHEMISIERS)	478	259	445	508	482	390
PANTALONS VOOR DAMES EN MEISJES	199	90	161	212	194	217
ANDERE BOVENKLEDING VOOR DAMES EN MEISJES	164	127	149	186	216	174

(1) VESTIGINGEN DIE RESPECTIEVELIJK IN DE WERKPLAATS OF THUIS 5 WERKLIEDEN OF MEER VOOR DE PRODUKTIEGROEP "KLEDINGTOEBEHOREN" EN 10 WERKLIEDEN OF MEER VOOR DE ANDERE PRODUKTIEGROEPEN HEBBEN TEWERKGESTELD.
(2) EXCLUSIEF WERKBROEKEN EN HEMDEN
(3) B. V. STOFJASSEN EN SCHORTEN
(4) INCLUSIEF BLAZERS

KLEDINGS- EN CONFECTIENIJVERHEID (VERVOLG) (1) : PRODUKTIE
(IN 1.000 STUKS)

	JAAR 1986	JULI 1987	AUGUSTUS 1987	SEPTEMBER 1987	OKTOBER 1987	NOVEMBER 1987
T-SHIRTS EN POLOHEMDEN	90	41	29	40	83	65
ANDERE HEMDEN VOOR HEREN EN JONGENS	276	132	240	288	248	205
ONDERKLEDING VOOR HEREN EN JONGENS (INCLUSIEF PYJAMA'S)	76	40	100	148	114	96
PYJAMA'S EN NACHTHEMDEN VOOR DAMES EN MEISJES	163	114	121	188	209	153
ONDERJURKEN EN ONDERROKKEN	34	16	51	42	32	32
ANDERE ONDERKLEDING VOOR DAMES EN MEISJES	68	84	109	128	125	61
II. KLEDINGSTOEBEHOREN						
DASSEN EN SOORTGELIJKE ARTIKELEN	117	45	153	141	136	123
PARAPLU'S EN PARASOLS	11	5	8	13	11	14
III. HOEDEN EN ANDERE HOOFDDEKSELS						
PETTEN EN KEPIES	35	14	20	63	57	31
ANDERE HOOFDDEKSELS	12	9	19	25	32	41
IV. MECHANISCH BORDUURWERK (IN 1.000.000 F)						
ANDERE HOOFDDEKSELS	6	3	5	7	5	5
V. NIET VOOR KLEDING BESTEMDE CONFECTIEARTIKELEN						
BEDDELINNEN, TAFELLINNEN, TOILET- EN KEUKENLINNEN (IN 1.000.000 F)	100	119	50	161	169	124
ZAKDOEKEN	32	11	22	27	15	42
BEDSPREIEN EN EIDERDONS	29	14	55	51	37	36
SLAAPZAKKEN	7	5	2	2	2	2
DEKZEILEN EN TENTEN (IN 1000 M2)	35	21	12	25	25	15
GORDIJNEN, ROLGORDIJNEN EN OVERGORDIJNEN	344	251	404	365	445	410
MATRASSEN	10	16	9	13	10	23

(1) VESTIGINGEN DIE RESPECTIEVELIJK IN DE WERKPLAATS OF THUIS 5 WERKLIEDEN OF MEER VOOR DE PRODUKTIEGROEP "KLEDINGTOEBEHOREN" EN 10 WERKLIEDEN OF MEER VOOR DE ANDERE PRODUKTIEGROEPEN HEBBEN TEWERKGESTELD.

SCHOENEN- EN PANTOFFELNIJVERHEID (1)

	PRODUKTIE VAN SCHOENEN (1.000 PAAR)						
	VOOR HEREN	VOOR DAMES	VOOR JONGENS (28-39)	VOOR MEISJES (28-39)	VOOR KINDEREN (22-27)	VOOR BABIES (-22)	WERKSCHOENEN EN -LAARZEN
1981	87.9	101.0	14.3	20.3	5.2	3.8	5.8
1982	80.1	112.5	13.9	38.9	5.5	4.7	9.0
1983	78.7	128.8	14.0	28.3	10.0	-	10.2
1984	69.2	119.2	13.9	19.9	10.6	-	12.0
1985	73.8	83.2	12.9	16.8	9.8	-	13.2
1986	58.4	78.9	10.7	17.4	10.4	-	13.2
1985							
SEPTEMBER	81.8	102.1	18.6	17.2	8.7	-	15.2
OKTOBER	105.5	108.0	13.0	20.5	8.1	-	15.2
NOVEMBER	62.2	87.1	5.9	14.2	8.8	-	16.9
DECEMBER	44.2	81.3	6.6	16.4	7.3	-	18.3
1986							
JANUARI	123.1	106.8	13.1	22.3	8.7	-	17.0
FEBRUARI	59.2	101.2	14.9	22.4	14.2	-	16.2
MAART	74.5	96.4	14.0	24.0	12.9	-	8.9
APRIL	76.7	89.6	10.2	14.0	9.6	-	11.9
MEI	50.8	65.4	6.2	13.1	8.3	-	17.0
JUNI	64.8	75.9	10.5	18.8	10.1	-	5.4
JULI	26.6	35.6	4.5	6.4	6.7	-	16.0
AUGUSTUS	45.4	62.7	18.4	19.2	9.6	-	11.2
SEPTEMBER	55.8	87.5	13.1	19.9	13.6	-	14.1
OKTOBER	38.0	96.9	13.2	23.3	12.1	-	22.1
NOVEMBER	41.2	64.1	4.2	12.2	9.5	-	7.7
DECEMBER	44.6	64.2	6.1	13.0	9.9	-	11.2
1987							
JANUARI	50.4	82.1	8.0	20.0	14.8	-	20.9
FEBRUARI	48.0	75.8	18.9	20.6	12.1	-	11.1
MAART	60.9	72.7	11.9	19.0	14.7	-	17.6
APRIL	56.5	55.9	16.3	15.4	13.3	-	14.5
MEI	49.8	64.6	7.8	9.0	8.7	-	16.1
JUNI	53.8	77.8	7.2	16.5	15.7	-	6.3
JULI	22.0	32.1	1.4	5.4	6.0	-	0.7
AUGUSTUS	51.0	65.9	19.9	17.0	11.2	-	10.6
SEPTEMBER	56.5	77.5	16.6	19.2	8.7	-	18.6
OKTOBER	49.3	62.3	15.7	13.9	9.6	-	15.3
NOVEMBER	43.7	51.7	4.3	7.0	10.6	-	15.3
DECEMBER	42.6	51.6	8.0	9.7	9.7	-	15.5

(1) DE SCHOENEN EN DE PANTOFFELS VOORTGEBRACHT IN DE FABRIEKEN DIE TOT DE RUBBERNIJVERHEID BEHOREN, NIET INBEGREPEN

SCHOENEN- EN PANTOFFELNIJVERHEID (VERVOLG)

	PRODUKTIE VAN SCHOENEN (1.000 PAAR) (VERVOLG)		PRODUKTIE VAN PANTOFFELS (1.000 PAAR)			
	ANDERE SCHOENEN	TOTAAL	VAN LEDER	VAN KAMEELHAAR	VAN ANDERE STOFFEN	TOTAAL
1981	16.4	254.6	9.8	35.9	192.7	238.4
1982	15.9	280.4	9.3	51.2	185.0	245.5
1983	14.9	284.9	8.7	51.3	156.6	216.6
1984	15.6	260.4	8.7	48.4	169.0	226.0
1985	16.5	226.2	8.9	50.4	161.8	219.1
1986	18.1	207.1	6.2	47.1	156.4	209.6
1985						
SEPTEMBER	16.0	259.5	6.3	63.2	190.3	259.7
OKTOBER	18.5	288.8	6.5	73.0	220.8	300.3
NOVEMBER	15.3	210.3	6.6	57.6	136.0	200.2
DECEMBER	11.5	185.5	8.5	39.3	109.1	156.9
1986						
JANUARI	18.6	309.5	4.6	52.3	146.2	203.1
FEBRUARI	20.1	248.1	5.3	51.1	164.1	220.5
MAART	20.2	251.0	5.4	54.7	158.1	218.1
APRIL	21.7	233.7	6.1	47.5	138.0	191.6
MEI	18.7	179.5	4.2	54.7	156.3	215.2
JUNI	20.3	205.8	6.7	53.6	193.4	253.8
JULI	7.9	103.8	4.4	15.8	105.3	125.5
AUGUSTUS	19.0	185.5	5.4	32.3	122.9	160.6
SEPTEMBER	18.4	222.4	6.5	61.5	231.7	299.8
OKTOBER	20.7	226.3	8.4	72.3	260.1	340.7
NOVEMBER	16.6	155.4	7.3	47.3	127.1	181.6
DECEMBER	14.7	163.6	9.9	22.0	73.1	105.0
1987						
JANUARI	18.9	215.1	4.8	53.9	125.0	183.7
FEBRUARI	20.6	207.0	5.2	90.1	83.7	179.0
MAART	23.7	220.5	6.5	47.5	133.1	187.1
APRIL	22.8	194.7	6.3	31.6	133.7	171.5
MEI	19.2	175.2	5.4	37.8	163.9	207.1
JUNI	20.2	197.5	6.5	47.8	205.6	259.9
JULI	6.5	73.9	5.1	10.6	84.5	100.2
AUGUSTUS	17.7	193.4	7.2	39.3	209.9	256.4
SEPTEMBER	18.7	215.7	7.5	27.6	167.0	202.0
OKTOBER	18.5	184.6	7.3	21.6	165.2	194.1
NOVEMBER	18.1	150.6	5.5	22.8	94.6	122.9
DECEMBER	17.8	154.8	4.7	16.4	57.0	78.0

HOUT- EN AANVERWANTE NIJVERHEID (1)

	WAARDE VAN DE GEFACTUREERDE VERKOPEN (1.000000 F)													
	MEUBELEN	ZETELS	SCHRIJNWERKERIJ	VAATWERK	KADERS LIJSTEN EN SCHAVERIJEN	MANDEN MAKERIJ EN ROTAN	BORSTELNIJVERHEID	KISTEN EN TONNENNIJVERHEID	PARKET	GEPLAKT HOUT	BLOKPLATEN EN LAMELLEN PLATEN	GEPERSTE PANELEN	ANDERE	TOTAAL
1981	2343.5	765.7	635.4	141.6	95.9	21.7	55.2	141.4	8.9	61.5	65.6	884.5	2.3	5223.1
1982	2414.5	822.9	614.9	167.6	100.9	20.8	59.4	154.7	5.5	75.8	82.9	988.8	2.3	5510.9
1983	2469.7	852.3	649.1	179.6	108.6	14.1	54.2	169.7	5.2	82.6	102.9	1049.6	2.3	5739.8
1984	2478.6	886.1	739.3	171.1	113.7	7.6	59.0	190.6	-	80.2	71.6	1186.0	7.2	5991.0
1985	2524.6	942.3	811.9	163.1	115.9	6.9	68.3	217.3	-	84.1	65.5	1266.9	5.7	6272.6
1986	2653.0	991.3	968.2	165.2	119.7	3.6	61.2	228.6	-	121.5	46.6	1326.2	8.6	6671.0
1985														
SEPTEMBER	2855.4	1134.8	952.8	140.7	131.0	7.6	75.5	239.7	-	101.6	70.5	1571.3	5.9	7286.8
OKTOBER	2982.7	1238.2	1051.2	159.4	149.0	9.0	82.9	266.9	-	113.5	74.9	1602.0	6.7	7736.2
NOVEMBER	2641.2	983.0	903.0	158.0	136.4	7.0	56.4	208.6	-	91.7	62.6	1344.4	5.1	6597.5
DECEMBER	2588.8	986.8	937.8	155.4	114.8	7.0	45.3	225.9	-	70.6	51.1	932.0	3.2	6118.5
1986														
JANUARI	2404.2	936.0	748.9	179.8	108.0	3.0	61.6	235.4	-	136.4	48.6	1522.8	7.4	6392.0
FEBRUARI	2596.0	1053.9	701.3	190.9	116.2	2.8	79.4	208.1	-	114.7	54.7	1325.0	6.6	6449.6
MAART	2661.8	1061.3	833.6	213.0	126.1	4.0	61.2	218.7	-	120.8	45.4	1330.6	5.3	6682.0
APRIL	2891.3	1029.4	949.9	230.0	128.4	3.8	63.2	230.1	-	142.7	54.0	1507.2	7.0	7236.9
MEI	2281.9	864.8	927.6	167.2	107.7	3.5	53.0	212.6	-	111.6	46.3	1201.9	5.0	5983.0
JUNI	3091.2	1075.6	1316.2	216.1	126.9	4.8	65.1	255.4	-	147.1	51.0	1457.1	10.0	7816.5
JULI	1957.6	620.2	1116.0	72.7	64.5	2.4	48.5	223.2	-	69.8	32.0	932.4	7.8	5147.2
AUGUSTUS	2514.3	522.2	668.2	112.7	91.8	3.5	64.2	196.4	-	113.8	41.2	1072.9	11.3	5415.4
SEPTEMBER	3006.2	1284.5	1026.4	144.6	142.3	4.1	67.4	246.8	-	142.1	55.9	1561.4	10.7	7695.0
OKTOBER	3227.9	1277.9	1429.0	142.2	162.0	3.7	66.8	276.5	-	145.1	57.6	1606.0	15.7	8133.1
NOVEMBER	2524.2	997.5	919.7	156.8	128.0	4.5	55.9	217.0	-	114.2	34.3	1308.7	9.8	6470.5
DECEMBER	2679.5	1171.8	981.0	155.8	135.0	3.5	48.0	223.0	-	99.2	37.8	1088.7	6.8	6630.2
1987														
JANUARI	2348.3	971.9	624.0	179.9	175.1	2.7	64.9	206.4	-	122.6	42.3	1394.2	13.6	6145.9
FEBRUARI	2706.1	1100.6	813.3	208.1	197.4	5.9	66.3	203.9	-	133.8	55.8	1449.0	12.2	6952.3
MAART	2906.3	1200.6	911.0	241.6	214.0	6.0	71.9	242.0	-	128.0	49.5	1422.3	12.0	7405.3
APRIL	2955.0	1038.8	989.9	232.6	196.1	5.1	62.3	240.3	-	135.1	54.0	1592.6	15.2	7517.0
MEI	2489.0	987.0	948.3	196.1	178.7	5.6	61.1	230.7	-	124.8	53.5	1304.9	14.3	6594.0
JUNI	3128.7	1195.3	1232.1	231.2	202.9	5.6	67.6	275.3	-	148.8	67.0	1513.6	14.0	8082.1
JULI	1827.0	643.0	860.9	70.7	104.0	3.2	50.6	228.1	-	69.3	38.2	1009.1	5.7	4910.1
AUGUSTUS	2467.3	711.2	880.0	158.7	145.0	4.8	63.2	206.1	-	103.2	40.8	1151.7	14.1	5946.1
SEPTEMBER	3221.4	1230.6	1138.7	142.9	223.0	4.6	71.9	344.2	-	144.0	76.9	1661.9	14.3	8274.4
OKTOBER	3440.7	1304.7	1226.5	183.5	253.2	6.3	70.1	377.5	-	152.6	66.0	1696.5	14.2	8791.9
NOVEMBER	2925.0	1199.9	1050.4	183.8	215.5	4.8	58.3	354.5	-	112.6	52.1	1540.3	12.8	7710.1
DECEMBER	2987.0	1177.8	1084.7	124.3	204.6	6.4	47.0	301.1	-	99.8	45.2	1196.7	8.3	7282.9

(1) VERKOPEN VAN DE VESTIGINGEN DIE 5 WERKLIEDEN OF MEER TEWERSTELLEN

PAPIERNIJVERHEID

	PRODUKTIE VAN PAPIER EN KARTON (T)										
	PAPIERSTOF			GRAFISCH PAPIER EN KARTON			PAKPAPIER (3)	KARTON		ANDER PAPIER	TOTAAL
	MECHANISCH (HOUTSLIJP)	SCHEIKUNDIG (1)	TOTAAL	DAGBLADPAPIER	GESTREKEN DRUK-EN SCHRIJFPAPIER EN KARTON (2)	ANDER		GRIJS PAKKARTON UIT OUD PAPIER	ANDER KARTON (4)		
1981	10685	21035	31720	8474	21660	19117	15167	2569	2641	7865	77492
1982	9780	20537	30317	8208	23167	17774	10440	2611	2883	8614	73697
1983	9393	21668	31062	9312	23485	16629	10226	-	5787	8264	73702
1984	9645	22017	31663	8485	26075	17555	11198	-	6174	8316	77803
1985	9264	21370	30634	8337	26693	16526	11396	-	5984	8759	77694
1986	10419	19214	29633	8002	26598	18280	9526	-	6009	9167	77581
1985											
SEPTEMBER	10758	23498	34256	8557	31541	19571	12333	-	6797	9139	87938
OKTOBER	10063	22793	32856	9042	27855	17822	11734	-	6968	9304	82725
NOVEMBER	7028	20113	27141	7148	27478	15529	10297	-	5749	8663	74864
DECEMBER	7234	21296	28530	6731	25370	12138	7619	-	5019	8297	65174
1986											
JANUARI	8613	19809	28422	5757	25491	16854	10994	-	5897	9633	74626
FEBRUARI	9142	17890	27032	8243	27198	16934	9083	-	6106	7948	75512
MAART	8613	17394	26007	9718	28228	17176	9330	-	5443	8921	78816
APRIL	11581	22102	33683	7369	27295	19103	10389	-	7246	9107	80509
MEI	10560	22452	33012	7482	23760	16752	8445	-	4852	8723	70014
JUNI	11669	21728	33397	8793	28832	19049	10467	-	7255	9769	84165
JULI	11138	15645	26783	8989	23234	17840	7859	-	3187	8314	69423
AUGUSTUS	10783	4852	15635	3641	23976	19448	6848	-	5996	9499	69408
SEPTEMBER	10619	19821	30440	9038	29386	20265	10869	-	7312	9749	86619
OKTOBER	11720	22917	34637	9337	26748	21417	11546	-	6999	10782	86829
NOVEMBER	9790	22958	32748	9020	26966	16313	8805	-	5825	9295	76224
DECEMBER	10803	23003	33806	8633	28059	18214	9674	-	5985	8258	78823
1987											
JANUARI	11438	22805	34243	9376	35030	20453	10582	-	5156	9483	90080
FEBRUARI	10334	21792	32126	9242	37633	17276	11477	-	5805	8762	90195
MAART	13501	24141	37642	10147	43134	20503	11268	-	6929	9386	101367
APRIL	14965	21962	36927	8613	38025	17589	11821	-	7223	8176	91447
MEI	14020	22248	36268	9193	36017	18490	12253	-	5625	9649	91227
JUNI	14299	22061	36360	8890	41314	16537	11445	-	6894	8412	93492
JULI	14351	16811	31162	9384	31035	17850	7476	-	3529	8266	77540
AUGUSTUS	14472	24797	39269	9125	40368	18214	11113	-	5763	8643	93226
SEPTEMBER	14169	23672	37841	9441	44424	17710	12197	-	6148	8320	98240
OKTOBER	15315	24617	39932	9898	44389	17286	13294	-	6038	9314	100219
NOVEMBER	14889	22098	36987	8345	44580	15917	11327	-	5671	9285	95125
DECEMBER	16533	23099	39632	9000	45102	15418	8144	-	5562	7570	90796

(1) INCLUSIEF PAPIERSTOF, ANDER DAN UIT HOUT
(2) INBEGREPEN CARBONLOOS COPIEERPAPIER
(3) INBEGREPEN PAPIER EN KARTON VOOR GOLFKARTON
(4) KRAFTKARTON NIET INBEGREPEN

PAPIERNIJVERHEID (VERVOLG)

	PAPIER- EN KARTONVERWERKING (T)									
	HUIS-HOUD-EN HYGIENE-ARTIKE-LEN	SCHOOLARTIKELEN, BUREEL-, EN SCHRIJFBENODIGDHEDEN			VERPAKKINGEN				VEREDELD, DOOR-DRENKT, GESTREKEN PAPIER EN KARTON	
		SCHOOL-SCHRIF-TEN	BRIEF-OMSLAGEN	ANDERE	DOZEN, KISTEN EN VER-PAKK. IN KARTON (1)	DOZEN, KISTEN EN VER-PAKK. IN GEGOLFD KARTON	GROTE ZAKKEN (2)	ANDERE VER-PAK-KINGEN	GEBITU-MEERD PAPIER	ANDERE
1981	8481	1285	1554	1717	5005	21276	3783	4640	5718	7116
1982	8591	1016	1642	1591	5487	22621	3564	4893	4932	7158
1983	8771	1066	1582	1656	6078	24333	3657	4813	4589	7901
1984	8126	991	1645	1511	5724	27267	3740	5118	4692	8691
1985	8636	1086	1603	1223	6056	28375	3788	5038	5142	8675
1986	9137	1191	1601	1185	7763	29701	3895	4856	4377	9657
1985										
SEPTEMBER	9408	1070	1900	1620	6841	27824	4567	5579	7408	8954
OKTOBER	9973	583	2019	1363	6912	35303	3347	5966	7652	8948
NOVEMBER	8422	742	1536	1204	6664	26378	4318	4111	4582	8845
DECEMBER	6740	488	1362	948	6580	22834	3207	4725	2311	7320
1986										
JANUARI	9614	1381	2060	1323	6181	31581	4063	5524	3309	9587
FEBRUARI	8941	1317	1806	1163	6723	29814	3665	5070	1628	9198
MAART	9240	1057	1747	1181	8289	30305	3569	5328	4896	9969
APRIL	9951	1319	1920	1466	8469	32403	4279	5437	5132	11103
MEI	7953	1553	1440	1027	6673	27794	3644	4352	4331	9189
JUNI	10655	2913	1839	1431	8333	35241	4723	4999	6232	10897
JULI	6570	1876	666	620	5538	20794	3519	3439	2548	7004
AUGUSTUS	9660	915	1456	1311	7513	31165	3233	4762	6079	8470
SEPTEMBER	10025	503	1841	1339	9497	30138	4082	5471	6154	10277
OKTOBER	10326	526	1800	1401	9886	33406	4229	5207	5408	12371
NOVEMBER	8819	420	1206	1023	8207	26505	3504	4906	4259	8698
DECEMBER	7893	516	1432	940	7847	27264	4233	3781	2551	9125
1987										
JANUARI	9648	1262	1729	985	8213	31209	4123	4445	2319	9517
FEBRUARI	9774	1625	1852	1074	8144	34267	3249	5085	2009	9525
MAART	9090	1264	2110	1274	8331	33506	3825	5401	4909	10342
APRIL	9490	1730	1845	1129	9376	32304	3528	5303	4833	9948
MEI	8330	951	1519	943	8439	29647	3576	5259	5163	9253
JUNI	9620	2070	1949	1547	10257	34308	3853	5809	6580	10670
JULI	7267	1684	508	855	5803	19342	2046	3423	2143	6871
AUGUSTUS	9494	794	1148	1206	8364	25537	2830	4566	6697	8982
SEPTEMBER	9734	753	1677	1258	7601	34190	3575	5790	7025	11161
OKTOBER	9881	496	1625	1256	8335	34519	3535	5667	5262	10921
NOVEMBER	8834	531	1371	1006	7623	27622	3063	5058	2956	10750
DECEMBER	6749	654	1343	964	7520	27542	2844	4697	2524	8718

(1) UITGEZONDERD IN GEGOLFD KARTON
(2) BREEDTE BASIS MINIMUM 40 CM.

PAPIERNIJVERHEID (VERVOLG) - LEDERNIJVERHEID

	PAPIER EN KARTON VERWERKING (T) (VERVOLG)			PRODUKTIE VAN LEDER	
	PAPIEREN EN KARTONNEN AR-TIKELEN VOOR DE NIJVERHEID	ANDERE ARTI-KELEN IN PA-PIER EN KAR-TON	TOTAAL	ZWAAR RUNDER-LEDER (T)	LICHT LEDER (1.000 VIER-KANTE VOET
1981	2234	1460	64269	136.7	1599.4
1982	2513	1621	65630	124.3	2082.4
1983	2964	1653	69065	114.5	2110.1
1984	3309	1795	72609	132.1	2143.9
1985	3296	2069	74989	129.0	2010.8
1986	3222	4975	81562	115.9	1607.0
1985					
SEPTEMBER	3529	2588	81288	131.7	1945.1
OKTOBER	3760	3054	88880	169.8	2014.0
NOVEMBER	3341	1924	72066	129.6	1810.7
DECEMBER	2825	1507	60846	111.3	1615.8
1986					
JANUARI	3217	4515	82355	107.0	2150.9
FEBRUARI	3044	3252	75621	124.9	1647.8
MAART	3543	5167	84292	140.0	1536.1
APRIL	3872	6584	91935	147.0	1820.8
MEI	3102	4965	76023	120.0	1674.3
JUNI	3471	6115	96849	146.0	2234.9
JULI	2516	2978	58068	8.0	483.6
AUGUSTUS	2339	5604	82507	70.0	1271.5
SEPTEMBER	3763	7219	90309	127.4	1735.1
OKTOBER	3768	6867	95194	142.5	1656.1
NOVEMBER	3227	3900	74674	97.9	1394.5
DECEMBER	2807	2531	70920	160.5	1678.2
1987					
JANUARI	3277	2272	78998	94.1	1270.0
FEBRUARI	3349	3891	83845	138.0	1175.3
MAART	3664	6158	89874	149.7	1302.2
APRIL	3466	6076	89028	145.9	1607.3
MEI	3099	5606	81785	119.5	1833.3
JUNI	3636	6691	96989	147.9	1736.4
JULI	2577	2790	55308	48.9	560.1
AUGUSTUS	2797	6174	78590	104.7	1135.5
SEPTEMBER	3771	7565	94099	170.5	1314.8
OKTOBER	3680	6916	92093	168.3	1343.5
NOVEMBER	3516	4641	76970	147.3	1501.3
DECEMBER	2983	2624	69162	146.6	1545.9

RUBBERNIJVERHEID - ZEEPNIJVERHEID

	PRODUKTIE VAN RUBBER (T)					PRODUKTIE VAN ZEEP EN SYNTHETISCHE WASMIDDELEN (T)				
	LIJM: SOLUTIES EN DIS-PERSIES	BUIZEN EN SLANGEN	TRANS-PORT- EN DRIJF-RIEMEN	BINNEN-BANDEN, BUITEN-BANDEN EN VOLLE OF HOLLE BANDEN	ANDERE RUBBER-ARTIKELEN (1)	TOILET-ZEEP	ZACHTE ZEEP	ANDERE ZEEP (2)	WAS-POEDERS	ANDERE WAS-MIDDELEN
1981	187	309	229	3855	6586	379	359	1805	11847	12064
1982	169	383	217	3616	5917	318	386	1907	12867	12852
1983	160	373	212	3513	6349	349	369	1972	12575	13026
1984	174	393	264	3642	8154	320	359	1906	11898	13589
1985	171	449	285	3990	8509	243	365	1949	11234	14323
1986	156	521	259	3400	9009	31	318	1906	10770	15725
1985										
SEPTEMBER	207	537	303	4493	9281	60	437	2203	11142	14834
OKTOBER	193	596	345	5068	10742	385	396	2610	13865	16939
NOVEMBER	165	491	266	4076	8782	206	344	1725	11553	15383
DECEMBER	135	475	253	4093	6591	169	277	1609	8442	14665
1986										
JANUARI	177	639	263	4914	9713	307	380	1921	13756	15570
FEBRUARI	133	545	284	4505	8852	4	271	1900	11599	15924
MAART	166	448	273	4550	8581	5	323	1721	11089	15296
APRIL	186	690	331	4855	10357	6	378	2217	11050	16741
MEI	149	499	243	3608	8421	3	292	1779	11177	15756
JUNI	187	576	310	3875	9918	7	408	2001	12777	16133
JULI	67	249	137	502	5395	2	236	1732	7572	11240
AUGUSTUS	167	503	238	2523	8773	4	222	1548	10434	15771
SEPTEMBER	182	631	270	3164	9868	6	390	2188	11433	18386
OKTOBER	195	646	294	3379	11124	9	324	2333	10756	17478
NOVEMBER	150	420	239	2442	8911	14	320	1739	9439	15070
DECEMBER	111	410	222	2482	8194	7	271	1796	8154	15332
1987										
JANUARI	133	478	345	2948	8587	11	283	2017	9217	16543
FEBRUARI	117	466	262	3024	8762	22	281	2284	14344	21064
MAART	166	558	299	3148	10404	19	285	2421	13144	19985
APRIL	150	551	327	2864	8684	25	322	2241	12892	17776
MEI	146	432	263	2508	7995	23	233	1904	11365	18646
JUNI	166	527	312	2860	9640	24	466	2516	15550	19656
JULI	53	288	163	1725	5722	8	303	1821	11072	16403
AUGUSTUS	125	416	286	1947	7625	133	253	1816	10701	15851
SEPTEMBER	171	539	328	3338	10728	27	409	2567	11856	20266
OKTOBER	148	607	405	3397	9112	22	344	2547	11067	22760
NOVEMBER	146	481	309	2980	9923	-	-	-	-	-
DECEMBER	108	486	303	3188	8594	-	-	-	-	-

(1) DE PRODUKTIE VAN SCHOENEN NIET INBEGREPEN
(2) DE PRODUKTIE VAN SHAMPOO NIET INBEGREPEN

SCHEIKUNDIGE NIJVERHEID

	SALPETER-ZUUR (1) (T)	ZWAVELZUUR EN OLEUM (2) (T)	ZUURSTOF (1.000 M3)	ACETYLEEN (T)	PRODUKTEN VAN DE STEENKOOL-DISTILLATIE		
					BENZEEN (T)	RUWE BENZOL (T)	RUWE TEER (T)
1981	109616	164538	76108	194	3890	2503	16539
1982	108054	143168	65072	174	3416	1985	14500
1983	120447	158146	81401	183	3400	2064	14208
1984	124698	187215	94411	175	2826	2558	16238
1985	127741	175574	91526	175	-	2596	16898
1986	121132	163049	90579	168	-	2283	15277
1985							
SEPTEMBER	122327	136918	86328	165	-	2424	16278
OKTOBER	134043	166070	86137	191	-	2700	17432
NOVEMBER	124488	146894	50659	198	-	2567	16816
DECEMBER	135899	184113	90906	185	-	2849	17847
1986							
JANUARI	131704	188242	94083	171	-	2836	17803
FEBRUARI	123269	167891	91115	190	-	2647	15004
MAART	131644	177407	100070	169	-	2828	17255
APRIL	126460	151532	91495	185	-	2711	16311
MEI	109786	154467	88056	151	-	2032	14297
JUNI	111300	143225	87750	156	-	1916	13318
JULI	109000	164744	89446	132	-	2038	15080
AUGUSTUS	114693	162158	89291	174	-	2095	15546
SEPTEMBER	113795	148179	88627	152	-	2162	14829
OKTOBER	117609	156840	87716	184	-	2021	14984
NOVEMBER	128936	170601	97196	178	-	2058	13708
DECEMBER	135383	171302	82106	172	-	2057	15191
1987							
JANUARI	132434	169970	77561	154	-	1933	13454
FEBRUARI	120625	143632	73939	176	-	2070	14322
MAART	125147	184572	85744	179	-	2364	15802
APRIL	126300	187496	79246	177	-	2329	15760
MEI	130425	175914	91159	155	-	2312	15700
JUNI	117545	172839	76970	149	-	2240	15370
JULI	115946	161258	73387	137	-	2079	13928
AUGUSTUS	123331	178603	93271	108	-	2054	16053
SEPTEMBER	122393	157458	82052	141	-	2356	16261
OKTOBER	119722	177914	87528	177	-	2451	17295
NOVEMBER	111867	170385	86291	187	-	2395	16095

(1) 100 P.C. NO_3H
(2) TERUGGEBRACHT OP 100 P.C. MONOGEHYDRATEERD

	KOUKLIJM, GELATINES EN OSSEINE (T)	VERVEN, LAKKEN, VERNISSEN, VERVEN VOOR KUNSTSCHILDERS (T) (1)					ONDERHOUDSPRODUKTEN (T)	SYNTHETISCHE AMMONIAK EN DERIVATEN (T/N)
		DRUKINKTEN	STOPVERF	VERVEN, VERNISSEN, LAKKEN, PLAMUUR OP BASIS VAN WATER EN ANDERE		TOTAAL		
				TOTAAL	WAARVAN VERVEN, VERNISSEN, LAKKEN, PLAMUUR, MET WATER VERDUNBARE			
1981	1459	1460	448	9511	2545	11419	5437	90443
1982	1556	1689	425	9397	2342	11511	5878	83072
1983	1716	1766	418	9448	2636	11632	6084	87223
1984	2152	1898	415	10284	2413	12597	5980	88166
1985	2336	1864	377	10034	2498	12275	6214	77952
1986	2478	1932	414	10065	2507	12411	5670	69011
1985								
SEPTEMBER	2717	2015	370	15943	3585	18328	7051	84451
OKTOBER	2528	1943	354	8526	2622	10823	8075	99167
NOVEMBER	2277	1673	431	8392	1530	10496	5621	82720
DECEMBER	1770	1606	376	6497	1052	8479	3842	86474
1986								
JANUARI	2460	1974	454	9113	1860	11541	5567	84853
FEBRUARI	2620	1813	317	10228	2243	12358	5297	80888
MAART	2721	1852	404	10691	2817	12947	5338	85506
APRIL	2739	2199	429	12789	3133	15417	5984	81188
MEI	2494	1805	541	10947	2953	13293	5013	53558
JUNI	2939	2034	383	11374	3360	13791	5653	56337
JULI	1296	1590	342	10854	3033	12786	5369	41782
AUGUSTUS	2448	1353	298	9007	2576	10658	6090	56878
SEPTEMBER	2779	2290	360	10970	2570	13620	6994	61633
OKTOBER	2919	2222	553	9625	2217	12400	6765	73122
NOVEMBER	2377	1981	569	8025	1829	10575	5183	72253
DECEMBER	1939	2068	320	7157	1489	9545	4781	80131
1987								
JANUARI	2685	1765	323	8830	2070	10918	5548	76523
FEBRUARI	3014	1926	331	10188	2541	12445	5242	74985
MAART	3171	2210	323	11567	3160	14100	5528	66854
APRIL	3193	2053	355	12393	3408	14801	5688	70112
MEI	3236	1899	318	10900	3171	13117	5835	51806
JUNI	2948	2165	305	11857	3209	14327	6464	67714
JULI	1270	1588	272	10296	2821	12156	5751	73271
AUGUSTUS	2695	1602	301	9887	2606	11790	6080	68132
SEPTEMBER	2530	2380	425	11016	2896	13821	6136	39360
OKTOBER	2423	2162	439	10469	2278	13070	6208	47819
NOVEMBER	2327	2091	414	9139	1847	11644	-	62918

(1) INBEGREPEN DE DAARBIJ AANWENDBARE VERDUNNINGS- EN OPLOSMIDDELEN

SCHEIKUNDIGE NIJVERHEID (VERVOLG)

	STIKSTOF ONDER VORM VAN AMMONIAK SULFAAT BEKOMEN DOOR TERUGWINN. (T/N)	GEWOON SUPERFOSFAAT (T)	ANDERE FOSFAATMESTSTOFFEN (T) (1)	GEMALEN THOMASSLAKKEN (T)	SAMENGESTELDE MESTSTOFFEN (2) (GEMENGDE EN COMPLEXE)				MENGSELS VAN MESTSTOFFEN (3)		
					PRODUKTIE IN T/GOEDEREN	GEHALTE AAN :			THOMAS KALI	N P K MESTSTOFFEN	ANDERE MENGSELS VAN MESTSTOFFEN
						STIKSTOF (T)	POTAS (T)	FOSFOORZUUR (T)	(T)	(T)	(T)
1981	9425	13880	45021	41332	132112	18375	16549	22358	24306	2738	1416
1982	8711	15456	43149	32670	128881	17492	15075	22632	20698	2330	2347
1983	9179	15641	49386	22259	137240	20886	18222	24991	22547	2994	1402
1984	12243	16793	47758	21175	146559	21790	20039	25319	22735	1800	1243
1985	12597	17275	47943	-	145682	21291	20663	23065	17676	5290	5290
1986	13592	15441	58852	-	130621	18768	18872	21448	17718	5348	6553
1985											
SEPTEMBER	9657	20651	40149	-	141972	19719	19500	22105	30591	2677	10645
OKTOBER	11923	17375	50471	-	164525	22625	28207	24685	29688	1421	8039
NOVEMBER	10288	13700	42904	-	141491	23441	19884	20871	13863	3062	3186
DECEMBER	13728	9756	34600	-	152580	24574	21913	23478	12249	6256	5429
1986											
JANUARI	14953	20643	49433	-	153186	26065	18360	23576	9695	11025	4114
FEBRUARI	13353	15518	57048	-	158589	25221	20190	26815	11348	7835	4943
MAART	14150	17607	64925	-	156290	21777	21425	25900	19828	14576	5231
APRIL	12656	17537	59588	-	157893	20432	25191	25012	10059	11559	9754
MEI	14535	12986	67150	-	126629	17262	19202	19950	13146	6885	6824
JUNI	13410	13982	57638	-	107072	14244	17448	15816	17486	580	11606
JULI	13746	4235	55522	-	61147	7075	12088	13153	15336	848	9055
AUGUSTUS	13094	18065	64509	-	126400	16629	12536	21163	22801	1475	10270
SEPTEMBER	11211	21076	62484	-	129849	16604	18995	20646	44393	1370	10667
OKTOBER	13195	19148	62674	-	135938	19621	22977	22123	19549	382	2745
NOVEMBER	14108	14240	51900	-	113924	18839	16049	21605	12677	1351	330
DECEMBER	14689	10258	53347	-	140539	21443	22006	21613	16292	6295	3091
1987											
JANUARI	14090	12433	54326	-	130920	20203	18772	18572	10403	9967	3248
FEBRUARI	13545	13974	49360	-	132801	19550	19645	20160	7108	12912	4637
MAART	15647	21920	60025	-	160869	22937	23674	25129	17211	20148	5192
APRIL	14302	18095	59912	-	155141	19958	24613	24729	14660	22608	4532
MEI	14413	11167	52213	-	121508	17704	15500	17431	9395	3265	3666
JUNI	13434	14305	47279	-	119409	18444	20725	18121	9508	1316	11874
JULI	13165	11069	47062	-	70234	8703	11452	14998	8822	3004	11440
AUGUSTUS	14722	15966	54052	-	123101	15915	18592	21092	16872	1669	10727
SEPTEMBER	14400	19849	59633	-	120427	18770	22429	25265	44823	5265	11918
OKTOBER	10630	18747	57505	-	159660	21885	25630	23970	23585	9227	8192
NOVEMBER	14770	17479	46715	-	146306	20024	18823	22819	14080	5194	3828
DECEMBER	-	-	-	-	-	-	-	-	15091	8834	3277

(1) DE CIJFERS OMVATTEN DE PRODUKTIE VAN MINERAAL- EN HEENDERBICALCIUMFOSFAAT EN VAN GECONCENTREERD SUPERFOSFAAT

(2) IN DEZE CIJFERS ZIJN DE HOEVEELHEDEN NIET INBEGREPEN VAN DE VESTIGINGEN DIE UITSLUITEND MESTSTOFFEN MENGEN EN DIE GEEN ENKEL VRUCHTBAARMAKEND ELEMENT ZELF VOORTBRENGEN

(3) PRODUKTIE VAN DE VESTIGINGEN DIE UITSLUITEND MESTSTOFFEN MENGEN

NIJVERHEID DER PETROLEUMDERIVATEN (IN METRIEKE TON)

	IN BEWERKING GESTELDE RUWE PETROLEUM	AUTOBENZINE	VLIEGTUIGBENZINE EN CARBUREACTOR (TYPE BENZINE)	PETROLEUM EN CARBUREACTOR (TYPE PETROLEUM)	GASOIL	LICHTE STOOKOLIE	RESIDUELE STOOKOLIE	PETROLEUMGAS	RESIDUELE PETROLEUMTEER	ASFALTACHTIGE AARDPEK	SPECIALE BENZINE EN WHITE SPIRIT
1981	2316074	397751	30442	120926	667630	63701	696293	39540	53778	55503	18142
1982	1966091	306303	23695	116850	610686	51477	591485	34047	51549	45769	21129
1983	1651797	328571	18189	99865	599026	29564	383077	31587	64193	58675	19512
1984	1559865	309087	22229	79663	634977	34023	440536	31262	52444	43897	22504
1985	1355702	321066	17327	85579	595955	15379	303180	35132	27563	43005	21458
1986	1935277	408861	12940	99976	776589	13652	609688	84988	19317	55472	30109
1985											
SEPTEMBER	1520694	371263	29478	85246	670255	33444	418884	37516	23342	60469	23679
OKTOBER	1527843	389181	22742	86127	660407	23835	349303	36841	5738	95318	35253
NOVEMBER	1547578	387517	17534	112322	704195	25914	392250	36605	20637	47607	14688
DECEMBER	1543318	313410	22522	73818	626590	4970	497519	37893	13193	22634	26003
1986											
JANUARI	1757113	339884	4127	103964	661017	9281	542174	73957	12679	4106	28973
FEBRUARI	1754567	380046	8533	91546	707043	11341	453979	77112	30624	15986	25300
MAART	1841597	381282	9202	93580	841832	14113	354574	83311	33408	25876	27745
APRIL	1986563	386669	21018	120380	849401	10960	545293	92545	14009	43221	25290
MEI	2005838	417300	14699	98917	826363	4918	605090	93552	13171	65940	35286
JUNI	1896382	462981	12128	58388	759053	11966	599222	69685	37698	46856	17451
JULI	2189982	412663	19429	120236	895755	3407	754659	80963	8577	80966	35790
AUGUSTUS	2094891	427862	13679	90533	887857	12771	777181	90951	3773	101662	37368
SEPTEMBER	1926525	399910	15610	110950	752626	10191	706267	85888	15283	84689	33887
OKTOBER	1656104	425261	12698	82135	594630	9198	681360	81218	31085	85477	36589
NOVEMBER	2019669	424316	12921	122107	734608	32985	651272	84760	-8217	60006	27722
DECEMBER	2094000	448154	11230	106981	808900	32700	645200	105959	39719	50884	29901
1987											
JANUARI	2322698	423142	17029	125084	874905	23129	774032	97587	6122	25932	24382
FEBRUARI	1851775	349745	19223	90361	702828	25764	509195	76337	41768	6815	24583
MAART	1897796	438914	442	77120	743964	37221	531197	91280	-30663	45689	19675
APRIL	1995606	351913	11660	72188	677919	28712	568573	90056	6534	48229	37410
MEI	1889380	407312	13671	89166	692721	17423	327856	97571	20958	70806	37358
JUNI	1808828	377132	8644	91625	715848	17687	647945	97095	41606	80588	29267
JULI	2130946	412664	5594	150082	728169	8599	818362	99945	19852	80011	25627
AUGUSTUS	1850977	425599	14003	90270	691455	12866	674844	90844	-26372	53007	23705
SEPTEMBER	1928485	380718	7967	114165	693701	12895	647755	80817	30870	102660	36459

STEENKOOLAGGLOMERAAT- EN COKESFABRIEKEN

	STEENKOOLAGGLOMERATENFABRIEKEN (T)			COKESFABRIEKEN				
				OVENS		GRONDSTOFFEN (1 000 T)		PRODUKTIE
	PRODUKTIE	VERKOCHT OF AFGESTAAN	VOORRAAD (1)	AANTAL BATTERIJEN	AANTAL OVENS	VERBRUIKTE STEENKOLEN	VOORRAAD STEENKOLEN (1)	VAN COKES (1 000 T)
1981	4.5	4.5	0.1	33	1074	652	418	500
1982	4.2	4.1	-	34	1096	575	780	435
1983	3.8	3.7	0.2	33	1065	552	501	426
1984	-	-	-	32	1005	652	427	494
1985	-	-	-	31	998	652	497	497
1986	-	-	-	26	899	557	506	428
1985								
SEPTEMBER	-	-	-	32	1005	635	474	488
OKTOBER	-	-	-	32	1005	661	463	512
NOVEMBER	-	-	-	33	1005	639	467	492
DECEMBER	-	-	-	31	998	649	497	511
1986								
JANUARI	-	-	-	31	999	627	664	507
FEBRUARI	-	-	-	27	999	591	579	452
MAART	-	-	-	31	996	651	507	493
APRIL	-	-	-	30	963	605	444	464
MEI	-	-	-	30	962	517	405	406
JUNI	-	-	-	30	960	484	519	373
JULI	-	-	-	27	888	541	439	408
AUGUSTUS	-	-	-	27	888	551	380	424
SEPTEMBER	-	-	-	27	893	542	465	417
OKTOBER	-	-	-	27	899	540	484	412
NOVEMBER	-	-	-	27	899	505	526	384
DECEMBER	-	-	-	26	899	531	506	390
1987								
JANUARI	-	-	-	26	901	545	502	410
FEBRUARI	-	-	-	26	901	524	506	396
MAART	-	-	-	26	901	593	375	449
APRIL	-	-	-	26	900	565	354	431
MEI	-	-	-	26	900	571	453	430
JUNI	-	-	-	26	901	564	494	425
JULI	-	-	-	26	901	552	459	425
AUGUSTUS	-	-	-	26	901	586	410	448
SEPTEMBER	-	-	-	26	901	591	487	446
OKTOBER	-	-	-	26	901	605	426	466
NOVEMBER	-	-	-	26	901	607	438	453
DECEMBER	-	-	-	26	900	-	-	-

(1) EINDE VAN DE MAAND OF HET JAAR

COKESFABRIEKEN (VERVOLG)

	LEVERINGEN VAN COKES (1.000T)				VOOR-RADEN COKES (1) (1.000T)	AMMO-NIAK (2) (1.000T)	GAS (3) (1.000.000 M3)				
	IJZER-NIJVER-HEID	UITVOER	ANDERE AANWEN-DINGEN	TOTAAL			TOTALE PRODUK-TIE	ONTVAN-GEN GAS	EIGEN VERBRUIK: VERWAR-MING DER OVENS	EIGEN VERBRUIK: ANDERE AANWEN-DINGEN	TOTALE LEVE-RINGEN
1981	420	68	9.5	498	138	3.0	212	13	102	8	113
1982	382	39	10.5	432	174	2.4	184	11	89	8	98
1983	372	50	8.1	431	114	2.4	185	11	86	8	102
1984	416	72	9.4	498	71	2.8	215	16	103	10	118
1985	412	70	1.4	496	80	3.0	211	15	99	8	118
1986	357	58	1.2	428	72	2.4	183	17	88	7	105
1985											
SEPTEMBER	424	72	17.3	513	65	2.8	213	15	95	7	127
OKTOBER	433	58	21.9	513	64	2.6	215	14	100	8	121
NOVEMBER	406	65	18.7	490	65	2.5	207	14	98	8	116
DECEMBER	398	84	14.5	497	80	2.8	217	16	103	8	121
1986											
JANUARI	398	94	15.4	507	80	3.0	215	18	106	9	119
FEBRUARI	360	86	17.0	463	69	2.5	194	17	97	11	104
MAART	404	49	16.2	469	92	2.6	213	19	103	9	119
APRIL	391	72	14.3	477	79	2.6	200	18	97	8	113
MEI	307	41	8.3	356	130	2.3	173	13	84	7	96
JUNI	322	46	9.9	378	125	2.2	158	8	77	5	92
JULI	355	53	5.1	413	117	2.2	174	18	82	5	104
AUGUSTUS	365	53	5.6	423	118	2.4	183	16	86	5	109
SEPTEMBER	353	55	13.2	421	114	2.3	180	17	85	13	100
OKTOBER	352	55	13.7	420	105	2.4	176	17	83	5	104
NOVEMBER	334	46	12.9	392	97	2.2	166	14	74	6	100
DECEMBER	348	51	11.7	411	72	2.2	168	18	78	6	101
1987											
JANUARI	347	55	11.6	414	71	3.9	179	13	84	7	101
FEBRUARI	357	50	7.2	414	52	2.2	153	18	79	5	87
MAART	389	54	7.0	443	52	2.4	198	19	92	7	119
APRIL	369	49	4.3	422	60	2.2	189	18	85	5	116
MEI	370	59	3.9	433	60	2.1	188	19	86	6	116
JUNI	382	56	4.0	442	43	2.0	185	18	83	6	115
JULI	351	52	4.2	407	62	1.7	180	15	82	5	108
AUGUSTUS	378	59	6.6	443	66	2.4	191	17	87	6	116
SEPTEMBER	376	75	9.7	461	69	2.4	198	16	89	5	120
OKTOBER	402	65	8.7	476	60	2.6	193	18	90	13	108
NOVEMBER	393	71	9.1	473	49	2.6	194	18	89	18	105
DECEMBER	-	-	-	-	-	2.4	188	17	89	9	107

(1) EINDE VAN DE MAAND OF HET JAAR
(2) UITGEDRUKT IN ZWAVELAMMONIUM
(3) 00,760 MM HG EN 4,250 KCAL/M3

NETTO-PRODUKTIE, INVOER ET UITVOER VAN GAS (1.000 M3)(1)

	GAS-FABRIEKEN (1.000 M3)	COKESFABRIEKEN: PRODUKTIE BESTEMD VOOR RECHTSTREEKSE LEVERIN-GEN AAN DE NIJVERHEID	TOTALE PRODUKTIE (1.000 M3)	INVOER (1.000 M3)	UITVOER (1.000 M3)	TOTAAL BE-SCHIKBAAR GAS (1.000 M3)
1981	112	57398	57510	938518	30987	965040
1982	103	49422	49525	794234	25854	817904
1983	93	51796	51889	815721	24339	843271
1984	84	59705	59789	836085	26032	869842
1985	79	59556	59635	831632	28497	862770
1986	46	52985	53031	785331	27972	810390
1985						
SEPTEMBER	38	64123	64161	593376	19432	638105
OKTOBER	51	61135	61186	703432	26926	737692
NOVEMBER	93	58733	58826	971898	37312	993412
DECEMBER	81	61020	61101	910136	35042	936195
1986						
JANUARI	93	60373	60466	1025088	40096	1045458
FEBRUARI	115	52377	52492	1168956	42998	1178450
MAART	86	60331	60417	931260	36548	955129
APRIL	69	57089	57158	869315	30333	896140
MEI	38	47949	47987	710300	19691	738596
JUNI	33	46180	46213	577027	19420	603820
JULI	28	52075	52103	506355	19344	539114
AUGUSTUS	30	54679	54709	462443	14001	503151
SEPTEMBER	36	50543	50579	719252	20338	749493
OKTOBER	8	52790	52798	707027	25910	733915
NOVEMBER	8	50444	50452	793519	31032	812939
DECEMBER	9	50990	50999	953424	35947	968476
1987						
JANUARI	-	51202	51202	1271732	53699	1269235
FEBRUARI	-	43863	43863	1066370	46666	1063567
MAART	-	60199	60199	1199912	49786	1210325
APRIL	-	58944	58944	785340	27649	816635
MEI	-	58660	58660	781649	23604	816705
JUNI	-	58069	58069	765195	16574	806690
JULI	-	54692	54692	589304	15772	628224
AUGUSTUS	-	58478	58478	465134	14002	509610
SEPTEMBER	-	60662	60662	623960	18217	666425
OKTOBER	-	54769	54769	747880	27228	775421

(1) BRON : ADMINISTRATIE VOOR ENERGIE

NIJVERHEID VAN DE NIET-METAALHOUDENDE MINERALEN

	PRODUKTIE VAN DE KLEINIJVERHEID							
	BAKSTEEN VOOR GEWOON METSELWERK (M3)			GEVELSTEEN (M3)			HOLLE STEEN VOOR VLOEREN (M2)	ANDERE KLEI-PRO-DUKTEN (1)
	VOLLE BAKSTEEN	GEPERFO-REERDE EN HOLLE BAKSTEEN	TOTAAL	MET DE MACHINE GEVORMD	MET DE HAND GEVORMD	TOTAAL		
1981	23824	73329	97153	22483	13646	36129	50575	-
1982	18383	64667	83049	14628	12195	26822	-	-
1983	15975	61144	77119	16094	13819	29913	-	-
1984	15419	63629	79048	17177	18532	35709	-	-
1985	16765	65949	82714	15775	21200	36975	-	-
1986	14305	72302	86608	18348	23230	41578	-	-
1985								
SEPTEMBER	21814	79350	101164	18659	25036	43695	-	-
OKTOBER	23036	88220	111256	18298	26267	44565	-	-
NOVEMBER	19569	78400	97969	15890	20977	36867	-	-
DECEMBER	21178	75290	96468	13119	23333	36452	-	-
1986								
JANUARI	12953	65121	78074	10006	22534	32540	-	-
FEBRUARI	8670	57071	62341	12025	17553	29578	-	-
MAART	10782	49889	60671	11444	18734	30178	-	-
APRIL	17067	71775	88842	23830	24328	48158	-	-
MEI	13038	82087	95125	22104	22751	44855	-	-
JUNI	15712	70314	86026	23762	25817	49579	-	-
JULI	13128	79607	92735	19319	19111	38430	-	-
AUGUSTUS	15646	77358	93004	19958	23729	43687	-	-
SEPTEMBER	17727	79322	97049	21818	27404	49222	-	-
OKTOBER	16950	85675	102625	21326	29025	50351	-	-
NOVEMBER	16908	78898	95806	16947	24607	41554	-	-
DECEMBER	13084	73912	86996	17636	23170	40806	-	-
1987								
JANUARI	7616	29369	36985	9355	14164	23519	-	-
FEBRUARI	11233	18979	30212	10272	16337	26609	-	-
MAART	14298	57758	72056	18425	21588	40013	-	-
APRIL	12402	86769	99171	19312	25717	45029	-	-
MEI	13357	86401	99758	21197	24737	45934	-	-
JUNI	13693	88842	102535	23323	28238	51561	-	-
JULI	8317	76990	85307	20175	20719	40894	-	-
AUGUSTUS	17770	79046	96816	20332	25343	45675	-	-
SEPTEMBER	13388	94171	107559	24629	29604	54233	-	-
OKTOBER	11998	92530	104528	24802	29055	53857	-	-
NOVEMBER	14343	82338	96681	20772	25721	46493	-	-
DECEMBER	16390	86139	102529	19921	22093	42014	-	-

(1) ANDERE DAN PANNEN, BOUWKERAMIEK, BLOEMPOTTEN, DUIVENKWEKERS-, HUISHOUDELIJKE- EN KUNSTAARDEWERK

NIJVERHEID VAN DE NIET-METAALHOUDENDE MINERALEN (VERVOLG)

	PRODUKTIE VAN DE KERAMIEKNIJVERHEID							
	PLATEEL-EN PORS. VAAT-WERK, ELEC-TROTECHN. PORSELEIN, KUNSTZAND-STEEN EN DIVERS. (T)	TEGELS (1) (1.000 M2)	VUUR-VASTE-PRODUKTEN (T)	PANNEN EN BIJBEHOREN (T)	FABRIEKS-TEGELS (T)	KLEI, VUURSTEEN, KWARTS, EN KWARTSIET (1000 T)	BOUW-KERAMIEK (T)	POTTEN (T)
1981	698	42	8796	5977	253	27	1382	1672
1982	672	18	9022	7113	233	29	656	1722
1983	665	11	7333	6502	219	57	1196	1671
1984	580	6	8358	6998	171	54	1395	1737
1985	518	5	9200	7240	142	51	1530	1513
1986	474	-	8647	7549	-	35	1902	1334
1985								
SEPTEMBER	452	9	9356	7719	191	67	1856	1272
OKTOBER	640	7	11836	8904	148	82	1994	1587
NOVEMBER	558	-	10010	6911	80	30	1537	1215
DECEMBER	469	4	7457	7613	74	24	1823	500
1986								
JANUARI	578	-	9153	7572	-	6	1561	1336
FEBRUARI	519	-	9493	5996	-	13	1290	1046
MAART	582	-	9727	7023	-	20	1802	1255
APRIL	597	-	10836	8382	-	66	2400	1395
MEI	477	-	7858	5853	-	45	2392	1398
JUNI	565	-	8879	7142	-	65	1923	1834
JULI	161	-	9163	7032	-	24	1400	1800
AUGUSTUS	446	-	6880	7141	-	25	1677	721
SEPTEMBER	438	-	7424	8405	-	36	2094	1728
OKTOBER	540	-	9751	9551	-	51	2255	1554
NOVEMBER	408	-	8015	8063	-	36	1723	1253
DECEMBER	378	-	6590	8427	-	29	2301	690
1987								
JANUARI	405	-	6461	8647	-	1	1534	803
FEBRUARI	415	-	6573	8494	-	16	1193	1440
MAART	467	-	8083	8691	-	30	1291	1534
APRIL	469	-	8575	8548	-	47	1744	1512
MEI	386	-	7813	9243	-	41	1731	1724
JUNI	456	-	10343	9557	-	67	1792	1919
JULI	136	-	9035	6499	-	28	1716	1778
AUGUSTUS	443	-	6821	7523	-	30	1724	490
SEPTEMBER	425	-	8052	10226	-	39	1891	1455
OKTOBER	447	-	8847	9296	-	32	1829	1183
NOVEMBER	361	-	8171	8929	-	24	1791	885
DECEMBER	396	-	7468	9373	-	-	2107	829

(1)BEKLEDINGSTEGELS IN PLATEELAARDE EN IN ZANDSTEEN, BEVLOERINGSTEGELS IN HALVE ZANDSTEEN

	PRODUKTIE VAN KALK, KALKSTEEN EN KALKDERIVATEN						PRODUKTIE VAN DE CEMENT-NIJVERHEID (T)			
	KALK	KALK-STEEN	DOLOMIET		GIPS-AGLO-MERATEN	NATUUR-LIJK CALCIUM CARBO-NAAT	PORT-LAND-CEMENT	METAAL-CEMENT	UITGE-VOERDE PORT-LAND-CEMENT-KLINKER	TOTAAL
			RUWE	WIT-GEGLOEI-DE						
	(1000 T)	(1000 T)	(T)	(T)	(1000M2)	(T)	(T)	(1)		
1981	167	2299	224756	12314	1342	22750	303121	184882	69591	557593
1982	114	2055	215068	13247	1410	27304	272261	192756	61674	526691
1983	133	1837	226114	14510	1526	21647	230451	186235	59874	476560
1984	165	1710	248516	15804	1572	34112	231027	184947	59711	475685
1985	151	1710	267537	-	1490	37207	212148	181963	67326	461437
1986	149	1764	336155	-	1568	40138	220518	189016	70457	479991
1985										
SEPTEMBER	161	2054	273946	-	1501	33632	260381	253914	105110	619405
OKTOBER	181	2339	315863	-	1414	43839	272430	261444	55597	589471
NOVEMBER	148	1758	293687	-	1406	25226	209392	161961	105464	476817
DECEMBER	153	1513	258576	-	936	31069	149592	133331	63419	346342
1986										
JANUARI	153	1282	358840	-	1881	35398	163119	91420	92606	347145
FEBRUARI	137	1094	280946	-	1181	37630	83166	55928	29466	168560
MAART	157	1517	346556	-	1143	40992	196368	147528	73586	417482
APRIL	159	2074	389165	-	1523	40720	262195	202865	100963	566023
MEI	139	1728	342404	-	1268	43380	266842	227031	70780	564653
JUNI	145	2254	315685	-	1456	41150	292481	266842	48098	607421
JULI	132	1595	306650	-	2100	37779	189855	162958	71476	424289
AUGUSTUS	138	1908	315365	-	2266	35595	273898	236246	82309	592453
SEPTEMBER	162	2229	337338	-	1663	50679	257349	261095	71380	589824
OKTOBER	171	2219	342234	-	1741	43513	266081	259890	71642	597613
NOVEMBER	149	1627	337102	-	1386	35571	222695	200811	76883	500389
DECEMBER	142	1634	361573	-	1209	39244	172168	155579	56292	384039
1987										
JANUARI	133	763	221042	-	1280	39048	90601	29505	10517	130623
FEBRUARI	127	1382	292822	-	1317	38049	138563	89544	36932	265039
MAART	153	1718	366143	-	1621	36018	204588	155870	39792	400250
APRIL	152	2145	338579	-	1628	43103	281380	238070	92232	611682
MEI	153	2043	351746	-	1280	43519	282768	249133	54364	586265
JUNI	151	2289	358830	-	1750	47071	269357	251967	72607	593931
JULI	135	1722	336095	-	127	33490	211006	186074	72061	469141
AUGUSTUS	134	2050	304002	-	2259	31239	247949	212499	66420	526868
SEPTEMBER	150	2367	365144	-	2000	38759	287295	261908	86165	635368
OKTOBER	167	2511	402460	-	2134	36740	293692	252110	66403	612205
NOVEMBER	155	2311	341368	-	2175	29876	238527	213686	67869	520082
DECEMBER	-	-	-	-	-	-	170868	121029	45772	337669

(1) HOOGOVENCEMENT, IJZERCEMENT,PERMETAALCEMENT,OVERGESULFATEERD CEMENT

IJZER- EN STAALNIJVERHEID

	AANTAL HOOG-OVENS IN WERKING	PRODUK-TIE HOOG-OVENS-SLAKKEN	PRODUKTIE VAN IJZER EN STAAL (1.000 T)								
			GIET-IJZER	STAAL						B. HALF-PRODUKTEN (1)	
				THOMAS STAAL	MARTIN STAAL	IN ELEK. OVEN GEWONNEN STAAL	ZUUR-STOF-STAAL	VLOEIEND STAAL V. HET GIETEN	TOTAAL	VOOR HERWAL-SERS	ANDERE HALFPRO-DUKTEN
		(1000 T)							(2)		
1981	16	-	816	-	-	62.8	959	9.4	1031.6	60	109
1982	11	-	653	-	-	59.6	764	9.5	826.3	42	99
1983	12	-	669	-	-	56.8	780	9.6	846.4	55	132
1984	13	-	747	-	-	65.0	867	9.7	941.9	55	128
1985	12	-	727	-	-	63.3	818	8.5	890.6	54	103
1986	11	-	671	-	-	49.6	756	7.9	813.7	57	91
1985											
SEPTEMBER	12	-	738	-	-	65.8	825	10.0	901.0	79	138
OKTOBER	12	-	744	-	-	64.6	834	10.4	909.4	56	101
NOVEMBER	13	-	759	-	-	67.3	845	8.3	921.5	48	106
DECEMBER	12	-	714	-	-	36.5	799	7.2	843.2	41	91
1986											
JANUARI	11	-	700	-	-	72.1	779	8.4	859.8	63	80
FEBRUARI	12	-	677	-	-	72.1	756	9.5	837.2	73	80
MAART	12	-	738	-	-	51.4	836	10.3	897.6	55	122
APRIL	12	-	705	-	-	61.4	808	9.3	878.3	68	107
MEI	11	-	572	-	-	42.6	644	5.6	692.4	53	76
JUNI	11	-	665	-	-	42.5	738	8.0	789.0	80	118
JULI	11	-	633	-	-	27.7	711	2.4	741.0	57	62
AUGUSTUS	10	-	716	-	-	43.9	796	9.1	849.2	35	61
SEPTEMBER	11	-	693	-	-	51.2	771	8.9	831.6	60	92
OKTOBER	11	-	670	-	-	46.3	748	8.6	802.6	60	143
NOVEMBER	10	-	645	-	-	47.3	769	7.1	823.4	48	72
DECEMBER	10	-	634	-	-	36.9	718	7.2	762.3	33	73
1987											
JANUARI	10	-	479	-	-	54.1	528	6.4	588.9	32	135
FEBRUARI	10	-	479	-	-	54.2	528	7.6	590.3	53	69
MAART	10	-	720	-	-	51.2	791	7.6	849.6	60	155
APRIL	10	-	706	-	-	46.6	782	-	836.0	66	104
MEI	10	-	746	-	-	57.3	819	-	883.0	76	104
JUNI	11	-	709	-	-	57.4	789	-	854.0	91	138
JULI	10	-	611	-	-	26.2	674	-	707.0	57	133
AUGUSTUS	10	-	731	-	-	49.0	800	-	856.0	-	-
SEPTEMBER	11	-	684	-	-	46.1	764	-	817.0	53	128
OKTOBER	-	-	757	-	-	66.7	848	-	922.0	-	-
NOVEMBER	-	-	768	-	-	59.8	849	-	916.0	-	-

(1) DE CIJFERS HEBBEN BETREKKING OP DE VERZENDINGEN
(2) VAN JULI 1974 AF, E.S.R. STAAL INBEGREPEN

	PRODUKTIE VAN IJZER EN STAAL (1000 T)(VERVOLG)													
	C. AFGEWERKTE PRODUKTEN												D. EIND-PRODUKTEN	
	STAAF-STAAL	PRO-FIEL-STAAL EN ZORES	SPOOR-STAVEN EN TOE BEHO-REN	VALS-DRAAD	DIKKE PLATEN (4,76 MM EN MEER)	MIDDEL DIKKE PLATEN (3TOT 4,76M-M)	BREED BAND-STAAL (MEER DAN 150MM)	FIJNE EN ZWARTE PLAAT (1)	BAND-STAAL EN BAND VOOR PIJPEN	ROND EN VIERK. STAAF-MAT.V. BUIZEN	DIV. ASSEN EN BANDEN DWARS-LIG.	TOTAAL	STALEN BUIZEN (2)	GEGAL. ,VERL. VERTI. PLATEN (2)
1981	57	66.4	-	66.3	163	63.7	-	309	6	10.2	0.7	741	19.9	101.7
1982	47	36.5	-	61.1	127	52.6	-	270	5	14.0	0.4	614	21.5	90.5
1983	39	44.0	-	57.1	103	50.0	-	274	5	16.4	0.2	588	21.9	102.5
1984	39	33.7	-	59.4	124	64.3	0.1	329	8	21.2	0.2	678	28.2	125.1
1985	33	26.4	-	39.5	138	69.4	-	339	7	20.5	-	673	29.5	120.2
1986	28	22.6	-	33.5	118	53.3	0.1	340	8	9.5	0.1	613	14.7	121.1
1986														
JANUARI	33	25.4	-	37.4	129	74.0	-	340	10	23.9	0.1	673	30.6	141.5
FEBRUARI	33	29.4	-	30.5	150	63.3	-	351	6	18.7	0.1	681	28.6	104.3
MAART	27	21.4	-	33.3	146	61.0	0.4	362	9	14.3	0.1	675	20.4	128.4
APRIL	36	21.4	-	45.1	147	62.3	0.1	346	10	11.1	0.2	679	20.1	139.8
MEI	10	17.1	-	26.2	100	35.8	-	308	4	7.1	0.1	508	6.4	111.9
JUNI	35	24.3	-	40.1	123	49.8	-	371	5	3.8	-	653	12.5	112.7
JULI	14	30.8	-	17.7	63	43.1	-	321	7	-	-	496	14.6	116.1
AUGUSTUS	15	3.2	-	42.1	88	44.8	0.1	295	6	15.2	-	510	14.6	91.4
SEPTEMBER	44	26.5	-	35.9	154	64.1	-	401	6	4.1	-	736	7.2	127.8
OKTOBER	37	28.9	-	41.7	121	59.9	-	363	10	8.9	-	671	15.1	140.1
NOVEMBER	31	23.5	-	35.5	86	41.5	-	325	8	7.0	-	558	3.4	126.9
DECEMBER	23	19.0	-	17.0	111	40.1	-	298	10	-	-	518	3.3	112.3
1987														
JANUARI	11	18.8	-	28.4	114	49.9	-	325	13	-	-	561	3.8	103.4
FEBRUARI	2	21.7	-	40.0	116	39.4	-	233	11	10.9	-	475	5.3	122.2
MAART	18	21.4	-	40.9	129	58.9	-	418	11	5.7	-	704	4.6	143.4
APRIL	19	23.0	-	47.0	127	66.4	-	396	10	9.0	-	697	5.2	145.9
MEI	22	25.4	-	39.3	106	55.7	-	356	8	8.3	-	621	5.1	121.8
JUNI	23	19.7	-	34.7	143	44.2	-	382	9	10.0	-	667	5.9	148.4
JULI	6	10.9	-	10.0	79	41.9	-	303	6	8.1	-	466	5.9	106.5
AUGUSTUS	24	29.1	-	30.1	98	29.4	-	287	5	8.5	-	562	5.9	95.9
SEPTEMBER	30	28.7	-	20.9	132	58.7	-	429	9	8.2	-	715	5.9	151.5
OKTOBER	-	-	-	-	-	-	-	-	-	-	-	-	5.9	-

(1) DE PLATEN WELKE VERTIND, GEGALVANISEERD OF VERLOOD DIENEN TE WORDEN INBEGREPEN
(2) DE CIJFERS OMVATTEN DE HOEVEELHEDEN DIE IN DE IJZERNIJVERHEID WERDEN VOORTGEBRACHT, ALSOOK DE PRODUKTIE VAN DE VERWERKENDE NIJVERHEIDSTAKKEN

IJZER- EN STAALNIJVERHEID (VERVOLG)

	VERBRUIK VAN GRONDSTOFFEN (1000 T) (1)												
	HOOGOVENS										STAALFABRIEKEN(2)		
	IJZERERTS						MANGAAN ERTS	SCHROOT	COKES		RUW IJZER	SCHROOT	SPIEGEL IJZER EN HOOG KOOL-STOF FE. MG.
	RUW IN HOOG-OVENS	IN DE SINTER-INSTAL-LATIES	TOTAAL (3)	WAARVAN INLANDS ERTS	WAARVAN ERTS E.G.K.S	WAARVAN ERTS DE RD.LAND			HOOG-OVENS	SINTER-INSTAL-LATIES			
1980	830	3082	3912	-	292	3620	13.7	2.2	-	-	2458	909	17.2
1981	679	3020	3699	-	133	3566	20.9	2.3	-	-	2442	931	16.1
1982	508	2523	3031	-	100	2931	13.0	1.0	-	-	1948	783	10.7
1983	442	2643	3085	-	289	2796	14.2	4.5	-	-	1999	767	10.2
1984	563	2929	3492	-	83	3409	16.9	0.3	-	-	2234	859	9.3
1985	551	2769	3320	-	24	3295	20.2	-	-	-	2164	755	5.1
1986	464	2584	3049	-	8	3040	12.2	-	-	-	2016	649	5.1
1982													
3.KWARTAAL	448	2251	2699	-	106	2593	10.4	1.2	-	-	1703	690	9.4
4.KWARTAAL	388	2214	2602	-	111	2490	10.4	-	-	-	1694	666	9.2
1983													
1.KWARTAAL	415	2712	3127	-	491	2637	14.4	3.9	-	-	2011	790	10.4
2.KWARTAAL	510	2856	3366	-	481	2885	17.7	3.6	-	-	2112	772	10.8
3.KWARTAAL	368	2266	2634	-	85	2549	11.3	-	-	-	1750	676	8.7
4.KWARTAAL	475	2738	3213	-	99	3114	13.3	10.4	-	-	2124	830	10.8
1984													
1.KWARTAAL	622	2875	3498	-	86	3412	13.3	1.4	-	-	2236	883	10.4
2.KWARTAAL	637	3066	3703	-	103	3600	16.9	-	-	-	2384	929	12.0
3.KWARTAAL	475	2742	3217	-	108	3109	12.9	-	-	-	2028	754	8.4
4.KWARTAAL	519	3032	3551	-	34	3517	24.4	-	-	-	2287	869	6.5
1985													
1.KWARTAAL	533	2774	3307	-	33	3274	2.0	-	-	-	2128	797	5.2
2.KWARTAAL	596	2874	3470	-	22	3449	1.8	-	-	-	2249	829	5.8
3.KWARTAAL	501	2654	3155	-	22	3133	2.3	-	-	-	2072	664	4.5
4.KWARTAAL	574	2772	3346	-	21	3325	2.0	-	-	-	2205	731	4.9
1986													
1.KWARTAAL	492	2720	3212	-	18	3194	19.7	-	-	-	2109	744	5.6
2.KWARTAAL	453	2473	2927	-	5	2922	10.5	-	-	-	1938	651	5.4
3.KWARTAAL	479	2640	3119	-	7	3113	8.2	-	-	-	2049	602	5.2
4.KWARTAAL	433	2503	2936	-	3	2933	10.4	-	-	-	1968	600	4.2
1987													
1.KWARTAAL	415	2397	2812	-	1	2811	8.5	-	-	-	1842	568	4.9
2.KWARTAAL	459	2849	3308	-	51	3257	9.4	-	-	-	2173	653	5.3
3.KWARTAAL	400	2783	3183	-	46	3136	10.3	-	-	-	2032	577	5.1

(1) BRON : STAALINDUSTRIEVERBOND
(2) NIET INBEGREPEN DE ONAFHANKELIJKE GIETERIJEN
(3) INBEGREPEN VERBRUIK VAN IJZERERTS IN DE BEDDING-INSTALLATIES

NON-FERROMETALEN EN HUN LEGERINGEN (1)

	RUWE PRODUKTEN (1E EN 2E SMELTIN) (T)							
	KOPER	ZINK	ZINKSTOF	LOOD	TIN	CADMIUM	ALUMINIUM EN DIVERSE	TOTAAL
1981	36382	20867	2184	9161	209	98	284	69185
1982	41803	20071	1961	8310	184	83	349	72761
1983	35939	22987	2092	11179	185	105	482	72969
1984	35642	23777	2471	10643	201	123	476	73331
1985	37955	24211	2714	9524	192	104	337	75037
1986	38148	24066	2683	8193	226	115	433	73863
1985								
SEPTEMBER	41419	26061	3154	10589	296	97	367	81983
OKTOBER	44863	26800	3410	10585	201	121	495	86475
NOVEMBER	38289	22946	2839	10015	145	100	463	74797
DECEMBER	34705	25700	2497	12281	123	98	353	75757
1986								
JANUARI	41163	27535	3160	11483	204	137	493	84175
FEBRUARI	39410	23738	2785	9758	223	103	336	76353
MAART	39861	22879	3019	8450	360	115	439	75123
APRIL	46389	23937	2974	7900	252	122	469	82043
MEI	34203	24339	1892	7004	188	119	309	68054
JUNI	43122	25764	2657	10276	190	123	444	82576
JULI	24450	21593	3375	1019	232	53	312	51034
AUGUSTUS	27299	22268	1023	6875	207	42	430	58144
SEPTEMBER	41147	23842	2872	8178	318	110	433	76900
OKTOBER	40717	24664	3715	5013	193	158	506	74966
NOVEMBER	40786	23521	2326	10258	172	153	506	77722
DECEMBER	39232	24707	2396	12099	173	145	519	79271
1987								
JANUARI	38308	24930	2865	10951	257	107	462	77880
FEBRUARI	38062	21691	2738	9102	256	121	536	72506
MAART	41472	25524	2743	7449	281	142	543	78154
APRIL	43156	25170	2741	8144	249	121	588	80169
MEI	37043	27377	2499	7910	232	102	549	75712
JUNI	46082	28746	3478	10037	269	123	622	89357
JULI	26039	20203	1314	5046	62	66	398	53128
AUGUSTUS	29914	26685	3761	7468	374	28	472	68702
SEPTEMBER	47572	30655	3443	12006	472	112	392	94652
OKTOBER	45149	27698	2030	10162	521	124	537	86221
NOVEMBER	42824	23855	2780	9633	527	139	506	80264

(1) TOT EN MET 1977 ZIJN DE MAANDELIJKSE GEGEVENS VOOR DE RUWE PRODUKTEN BEREKEND OP DE GEMIDDELDEN VAN DE LAATSTE DRIE MAANDEN

NON-FERROMETALEN EN HUN LEGERINGEN (VERVOLG)

	HALFPRODUKTEN (T)							EDELE METALEN (ZILVER, GOUD, PLATINA, ENZ.) (KG)		NON FERROMETAAL GIETERIJEN				
										BESTEL	VERZENDINGEN		UITVOER	
	ONGELEGEERD KOPER	KOPERLEGERINGEN	ZINK	LOOD	ALUMINIUM	TIN EN DIVERSE	TOTAAL	RUWE PRODUKTEN	HALFPRODUKTEN	MILJOENEN F	MILJOENEN F	(T)	MILJOENEN F	(T)
1981	21658	2967	2383	1334	20930	27	49300	97363	1761	154.7	154.8	689	98.3	484
1982	23061	1620	2499	1496	22174	29	50878	86150	1073	194.0	175.0	750	124.5	567
1983	21722	689	2352	2248	24401	27	51438	96296	1209	200.6	193.0	754	141.0	579
1984	24782	721	2147	2354	23902	20	53747	105790	1620	264.9	241.2	839	162.6	584
1985	26037	676	2337	2249	24702	31	56032	106589	2037	270.5	265.9	870	176.6	616
1986	25421	421	1958	2338	23981	21	54138	104270	1315	275.2	262.5	859	175.0	601
1985														
SEPTEMBER	28423	669	2265	2356	23716	21	57450	88324	3134	276.7	273.9	916	179.5	632
OKTOBER	30652	803	3151	3150	26265	32	64053	124095	2968	472.7	294.5	980	203.9	719
NOVEMBER	27327	681	1701	3443	23271	36	56459	117237	3105	158.4	268.5	988	183.1	743
DECEMBER	21754	594	2114	2176	23767	27	50432	113403	3099	157.9	233.8	737	161.2	520
1986														
JANUARI	27696	877	2104	1668	27916	21	60282	136005	3577	319.9	279.6	926	191.0	654
FEBRUARI	26554	672	2090	2247	27110	21	58694	108634	1879	197.4	290.8	1012	198.2	725
MAART	26956	533	1505	1899	25037	20	55950	117368	1786	405.9	255.7	883	160.8	583
APRIL	29603	515	2065	3244	26395	37	61859	121757	1372	205.8	296.1	917	207.9	672
MEI	22149	515	2159	2901	20708	16	48448	97227	748	208.8	245.4	810	168.4	591
JUNI	30449	450	3030	3271	25726	15	62941	94019	1044	348.2	278.5	910	188.6	630
JULI	16833	457	1154	1382	17612	4	37442	96724	477	110.4	155.1	427	99.3	317
AUGUSTUS	21478	244	1705	543	22166	31	46167	78563	494	323.9	220.5	721	144.4	492
SEPTEMBER	31485	662	2065	2738	24962	33	61945	118408	1341	519.3	301.6	1018	200.7	720
OKTOBER	24978	43	2302	4214	25468	25	57030	111703	1370	210.9	319.9	982	212.8	673
NOVEMBER	23910	23	1594	2361	22491	11	50390	87084	859	286.4	258.1	887	172.0	620
DECEMBER	22955	57	1725	1583	22176	15	48511	83753	831	179.3	265.5	852	172.3	575
1987														
JANUARI	24087	1	1757	1521	24420	11	51797	111950	1102	277.4	257.5	883	167.7	584
FEBRUARI	24564	39	1478	2490	25867	5	54443	99327	2968	299.2	269.9	910	159.1	542
MAART	25499	48	1482	2956	29407	8	59400	121209	5995	237.4	299.4	987	189.2	648
APRIL	26386	48	1423	1691	27720	7	57275	109092	5141	320.9	280.8	961	188.5	689
MEI	23386	9	1558	2119	25825	7	52904	111950	5192	254.1	275.2	899	180.9	619
JUNI	27844	27	2409	2636	28071	9	60996	106929	3459	593.5	290.4	948	177.0	600
JULI	13246	19	828	1192	22436	6	37727	88654	626	181.8	127.0	402	89.3	289
AUGUSTUS	21328	32	2152	2797	24658	6	50973	59667	974	246.0	258.6	740	164.7	453
SEPTEMBER	27979	6	2098	2672	31369	9	64133	104673	1312	228.5	282.4	895	191.8	608
OKTOBER	30209	50	1723	3423	30187	5	65597	106439	821	286.2	270.8	909	179.3	621
NOVEMBER	23129	57	1678	2501	28732	9	56106	109843	2063	234.0	271.1	893	179.2	614

METAALVERWERKENDE NIJVERHEID (1)

	VORMSTAALGIETERIJEN					IJZERGIETERIJEN				
	BESTEL-LINGEN	VERZENDINGEN		UITVOER		BESTEL-LINGEN	VERZENDINGEN		UITVOER	
	1000000 F	1000000 F	(T)	1000000 F	(T)	1000000 F	1000000 F	(T)	1000000 F	(T)
1981	406	389	5711	282.4	4725	479	331	8976	108.4	2916
1982	410	420	6245	317.7	5342	470	343	9134	116.5	2988
1983	439	423	6421	333.1	5568	449	325	8241	128.3	2991
1984	478	462	6707	354.3	5853	475	348	8132	146.9	3242
1985	459	485	6241	391.8	5384	507	412	8562	166.6	3398
1986	382	471	5277	376.2	4541	558	410	7937	169.1	3214
1985										
SEPTEMBER	520	548	7374	455.7	6277	497	464	9759	181.6	3725
OKTOBER	452	750	7264	657.3	6562	494	518	11520	183.7	3915
NOVEMBER	427	521	6725	358.9	4756	492	418	8547	189.4	3578
DECEMBER	442	468	5410	366.2	4602	505	370	7426	150.2	2752
1986										
JANUARI	665	540	7269	425.0	6365	593	454	8744	189.9	4179
FEBRUARI	595	564	6286	452.6	5261	631	400	7445	170.2	3400
MAART	387	485	6621	388.3	5855	581	442	8270	172.9	3229
APRIL	362	580	6644	454.8	5743	415	472	9037	185.2	3404
MEI	304	504	3717	430.8	3282	401	380	7336	166.4	3052
JUNI	394	497	6003	407.2	5302	559	484	9161	196.5	3397
JULI	76	96	970	67.5	752	465	234	4199	117.4	1905
AUGUSTUS	503	538	5440	437.3	4713	422	324	6679	126.5	2452
SEPTEMBER	268	490	4825	400.4	4043	566	482	9630	197.9	3573
OKTOBER	344	410	5231	298.8	4376	658	521	10476	207.3	4334
NOVEMBER	381	445	5167	353.2	4486	540	369	7551	154.6	2923
DECEMBER	290	438	4954	358.0	4382	466	366	6707	149.5	2737
1987										
JANUARI	410	412	5148	333.8	4544	467	340	5988	156.3	2744
FEBRUARI	398	439	5395	337.8	4544	594	412	7861	160.7	2905
MAART	364	451	5418	355.0	4848	598	442	8605	186.3	3666
APRIL	248	388	4616	301.9	4010	565	436	8661	182.1	3347
MEI	273	358	3957	270.8	3288	639	396	7830	180.2	3106
JUNI	482	388	4651	314.8	4158	457	484	9346	194.8	3478
JULI	113	92	763	64.3	579	242	239	4638	123.4	2447
AUGUSTUS	330	420	5531	356.1	5005	492	358	7037	151.7	2560
SEPTEMBER	271	387	4825	316.0	4307	414	456	9183	193.3	3637
OKTOBER	325	355	3829	275.0	3206	466	493	10003	221.9	4282
NOVEMBER	349	352	4271	285.7	3739	434	433	8834	185.9	3454

(1) BRON : FEDERATIE VAN DE ONDERNEMINGEN DER METAALVERWERKENDE NIJVERHEID EN NATIONAAL INSTITUUT VOOR DE STATISTIEK. INRICHTINGEN WELKE 5 WERKLIEDEN OF MEER TEWERKSTELLEN

METAALVERWERKENDE NIJVERHEID (VERVOLG)

	DRAAD-EN METAALTREKKERIJ, KOUDWALSERIJ EN AFGELEIDE PRODUKTEN					SMEEDWERK, WARM PERS- EN DIEPTREKWERK EN AANVERWANTE NIJVERHEID				
	BESTEL-LINGEN	VERZENDINGEN		UITVOER		BESTEL-LINGEN	VERZENDINGEN		UITVOER	
	1000000 F	1000000 F	(T)	1000000 F	(T)	1000000 F	1000000 F	(T)	1000000 F	(T)
1981	2461	2409	83221	2006.3	67414	1008	1025	36067	541.2	20625
1982	2793	2718	78794	2280.4	64988	1135	1206	35555	642.7	19759
1983	3029	2955	82131	2506.3	68195	1164	1199	31977	657.4	17564
1984	3668	3417	85269	2917.3	71079	1303	1303	32968	734.0	18635
1985	3407	3600	83180	3096.6	69103	1482	1561	40646	924.1	24102
1986	3272	3323	80344	2817.1	66052	1352	1489	38435	882.3	22595
1985										
SEPTEMBER	3272	3621	88842	3131.6	73456	1642	1773	47029	1056.2	27437
OKTOBER	3853	4360	101763	3685.6	82580	1844	1832	48278	1081.7	28514
NOVEMBER	3997	3521	81896	3042.7	68166	1428	1552	38522	914.5	22319
DECEMBER	3297	2956	67620	2518.9	54056	1346	1307	32799	786.8	19938
1986										
JANUARI	4526	3830	87271	3262.0	72371	1521	1659	43087	1018.0	26264
FEBRUARI	3697	3525	80430	3061.5	68117	1465	1634	43550	996.1	26948
MAART	3717	3545	83272	3022.1	69200	1457	1631	41984	1007.3	25606
APRIL	3635	3989	94177	3411.8	79117	1540	1819	46348	1079.5	26666
MEI	2491	3337	78709	2849.7	65657	1250	1376	35597	814.1	20028
JUNI	3526	3861	94432	3249.6	76482	1399	1801	47611	1077.8	28822
JULI	2419	2822	64995	2478.9	55732	730	787	21087	474.8	13169
AUGUSTUS	2142	2163	58743	1708.7	44965	1191	1334	31027	768.2	17024
SEPTEMBER	3050	3302	83892	2777.7	67569	1526	1634	40985	925.2	22029
OKTOBER	3239	3840	95232	3175.7	76572	1536	1649	45818	953.9	27920
NOVEMBER	3402	2968	73176	2521.8	60084	1338	1358	31448	831.0	18453
DECEMBER	3165	2703	66589	2250.7	54016	1163	1211	26608	671.1	14383
1987										
JANUARI	3816	3014	71301	2541.7	59596	1251	1387	32830	837.7	19164
FEBRUARI	3147	3294	79575	2744.6	64514	1335	1388	34396	825.3	19765
MAART	3713	3449	82854	2933.3	69508	1490	1578	39817	978.7	24323
APRIL	3250	3700	94059	3102.0	77888	1660	1553	39669	936.6	23817
MEI	2742	3098	77300	2686.5	64744	1433	1450	37281	876.5	22442
JUNI	3247	3402	85588	2922.2	70268	1600	1642	43381	1003.3	27458
JULI	2459	2794	63460	2477.5	55137	840	1010	26916	699.5	20124
AUGUSTUS	2061	1918	56961	1515.6	42382	1485	1383	35310	836.9	20668
SEPTEMBER	3412	3188	83575	2681.9	67404	1727	1769	46696	1081.5	29834
OKTOBER	3613	3775	93905	3202.9	77377	1712	1629	43975	993.8	27596
NOVEMBER	3491	3968	89079	3385.9	72692	1602	1625	43021	998.4	27094

	PLAATBEWERKING EN DIVERSE METAALVERWERKINGEN					METAALTOEBEHOREN VOOR HET BOUWBEDRIJF				
	BESTEL-LINGEN	VERZENDINGEN		UITVOER		BESTEL-LINGEN	VERZENDINGEN		UITVOER	
	1000000 F	1000000 F	(T)	1000000 F	(T)	1000000 F	1000000 F	(T)	1000000 F	(T)
1981	3353	3467	115239	1878.1	74131	2333	2424	30218	842.2	12638
1982	3767	3949	109076	2162.0	68919	2456	2530	28897	982.1	13148
1983	4420	4474	117588	2469.3	75852	2634	2614	28377	1095.2	13650
1984	4771	5005	116582	2804.8	74949	2804	2807	28457	1205.3	14306
1985	5384	5518	127210	3047.3	79078	2842	3086	30747	1283.8	14348
1986	5078	5244	129281	2911.9	82512	2963	3062	30545	1240.1	14068
1985										
SEPTEMBER	6013	6295	147769	3433.2	90603	3414	3768	36997	1543.3	16969
OKTOBER	5854	6613	151926	3521.1	91903	3553	4069	40662	1667.2	18928
NOVEMBER	5461	5974	141877	3226.0	85326	3120	3450	34218	1414.6	15807
DECEMBER	6371	5518	133567	3109.2	83412	3191	3220	31234	1192.4	13497
1986										
JANUARI	5886	6285	151641	3482.9	91484	2742	2922	29978	1234.3	14188
FEBRUARI	6292	6140	147711	3357.3	90272	2796	2910	30285	1193.7	13536
MAART	6045	6322	154409	3576.1	97943	3206	3056	30829	1320.9	14796
APRIL	5982	6470	156307	3645.1	97797	2913	3247	32023	1349.5	14905
MEI	4919	5786	140971	3180.0	86408	2657	2722	27694	1153.6	13170
JUNI	4867	5647	141140	3251.5	93771	3370	3639	34738	1575.0	16741
JULI	4257	4376	107667	2602.9	71202	1943	2090	21328	989.8	12187
AUGUSTUS	4211	4637	95501	2219.9	50963	2885	2740	27998	1115.0	13076
SEPTEMBER	5365	5683	140233	3087.4	96221	3552	3818	38848	1559.0	18215
OKTOBER	4936	5314	122261	2699.5	74579	3557	4033	41066	1687.1	19541
NOVEMBER	4086	5049	128581	2875.7	88931	2970	3134	33231	1360.7	16368
DECEMBER	5758	4459	104419	2437.5	70670	3430	3221	33188	1306.6	15722
1987										
JANUARI	5128	4911	117120	2657.0	73954	2752	2857	30680	1274.2	15647
FEBRUARI	5545	5189	130085	2714.7	80859	2888	3035	31369	1283.4	14900
MAART	6355	5821	151078	3171.7	99367	3025	3235	31778	1356.9	14647
APRIL	5163	5634	147430	3056.1	95366	3093	3221	30123	1351.0	14114
MEI	5434	5516	143399	3258.7	100840	3136	3080	30148	1285.2	14206
JUNI	5225	5988	152952	3242.0	99297	3450	3690	36006	1626.0	17416
JULI	5943	4643	126927	3031.4	96578	1890	2024	20308	998.5	11194
AUGUSTUS	4034	4471	109960	2134.4	60665	2940	2916	29049	1170.0	12940
SEPTEMBER	4771	6355	172187	3656.1	120833	3680	3936	38634	1613.6	18485
OKTOBER	4899	5771	154967	3203.3	105926	3706	4402	42947	1940.2	21327
NOVEMBER	4622	5587	156329	3291.7	111638	3431	3796	37814	1562.1	18705

METAALVERWERKENDE NIJVERHEID (VERVOLG)

	BRUGGEN, VAKWERK, PLAATWERK EN STOOMKETELS					SCHEEPSBOUW				
	BESTEL-LINGEN	VERZENDINGEN		UITVOER		BESTEL-LINGEN	VERZENDINGEN		UITVOER	
	1000000 F	1000000 F	(T)	1000000 F	(T)	1000000 F	1000000 F	(T)	1000000 F	(T)
1981	1872	2079	24338	461.9	5865	922	992	4905	213.4	304
1982	2318	2413	26991	736.5	7785	1078	913	7545	161.2	39
1983	1948	2273	20596	620.4	5181	1064	1410	17690	156.3	8
1984	2426	2229	19579	594.9	4834	1110	1019	7438	124.1	-
1985	2373	2731	20708	847.5	4817	691	1249	10769	140.7	-
1986	2094	2309	18561	529.3	3698	953	943	7544	197.6	1
1985										
SEPTEMBER	2098	2637	22402	669.4	5087	655	650	10	48.9	10
OKTOBER	2645	3296	27436	682.8	4704	787	2235	23600	207.0	-
NOVEMBER	2657	2942	20489	982.8	7110	721	3348	34500	187.2	-
DECEMBER	2056	5588	22797	3266.8	5540	709	942	321	359.9	-
1986										
JANUARI	2510	2511	19423	494.5	3475	998	1007	-	105.8	-
FEBRUARI	1982	2535	21691	674.9	5731	366	389	-	249.7	-
MAART	2252	2337	17960	674.7	2897	1079	785	81	280.8	13
APRIL	2153	2723	21708	765.0	3553	436	452	260	121.3	-
MEI	2047	2251	18748	472.8	3229	867	889	237	178.3	-
JUNI	2547	2716	27095	492.7	4761	310	1457	3134	198.8	-
JULI	1734	1641	13816	414.5	3629	3934	348	66	93.3	-
AUGUSTUS	2448	2480	21625	439.8	4480	332	218	87	40.7	-
SEPTEMBER	2536	2732	25558	579.4	5263	361	515	-	64.4	-
OKTOBER	2577	2671	26147	517.8	5483	441	541	282	117.9	2
NOVEMBER	2957	2696	19679	672.7	4560	1346	3215	86377	76.7	-
DECEMBER	2448	3190	25381	569.2	4553	1092	1513	-	846.6	-
1987										
JANUARI	2131	1874	13762	527.8	3867	265	284	-	57.9	-
FEBRUARI	1983	1959	15661	473.7	3965	389	976	4000	90.9	-
MAART	2454	2179	20328	428.5	4197	287	334	-	58.3	-
APRIL	3695	2336	21224	496.3	3892	285	1151	4000	86.2	-
MEI	2298	2462	20698	604.8	4954	243	266	-	68.8	-
JUNI	2261	2667	21782	614.0	4526	324	348	520	58.2	-
JULI	1751	1774	12762	327.4	2366	245	280	5	70.9	-
AUGUSTUS	2419	2230	19848	455.2	4198	222	255	5	66.3	-
SEPTEMBER	2345	2547	22408	774.8	5904	247	279	15	61.0	-
OKTOBER	2340	2863	22815	728.4	4086	297	304	5	68.8	-
NOVEMBER	2385	2613	25329	784.5	7495	343	419	365	62.1	-

	SPOOR- EN TRAMWEGMATERIAAL					MOTORVOERTUIGEN, RIJWIELEN, EN AANVERWANTE BEDRIJVEN				
	BESTEL-LINGEN	VERZENDINGEN		UITVOER		BESTEL-LINGEN	VERZENDINGEN		UITVOER	
	1000000 F	1000000 F	(T)	1000000 F	(T)	1000000 F	1000000 F	(T)	1000000 F	(T)
1981	688	614.0	4354	55.7	247	16526	16491	101076	14871.0	91727
1982	464	724.0	5250	96.2	501	21156	21198	111757	19122.4	101402
1983	589	786.2	5507	152.7	694	24196	24383	115354	22216.2	105586
1984	741	656.8	4546	181.2	1174	24324	24372	110092	21883.7	100167
1985	549	536.9	4406	111.4	915	28272	28529	119708	25498.0	109282
1986	314	462.1	3522	135.0	1102	32885	32970	131648	29873.6	119939
1985										
SEPTEMBER	401	609.0	5970	154.7	1379	32791	32890	138067	29501.7	127186
OKTOBER	860	454.1	3785	169.8	1456	35523	35529	142828	31533.4	131012
NOVEMBER	177	350.7	3071	149.4	962	30678	30716	124759	28057.2	115627
DECEMBER	1889	482.0	4842	176.3	2085	27292	27753	117536	23997.0	106057
1986										
JANUARI	878	514.5	3498	143.6	836	32704	32566	132198	29026.1	119094
FEBRUARI	234	571.5	4357	243.3	1752	32158	32079	127356	29209.3	116904
MAART	126	477.2	3694	202.5	1766	35136	35329	137446	31747.4	125143
APRIL	502	616.0	4258	190.4	1533	36877	36964	146666	33443.7	133650
MEI	72	335.0	2349	114.4	1017	29168	29255	119834	26749.4	111099
JUNI	319	605.1	4520	243.6	2249	36102	36348	144584	32878.0	131501
JULI	158	20.3	131	11.1	76	25906	26196	107088	24002.6	98883
AUGUSTUS	349	534.3	4241	152.2	980	18861	18870	76937	16885.1	68321
SEPTEMBER	396	615.0	5990	50.3	476	37820	37903	148814	34522.2	136151
OKTOBER	260	687.9	6661	91.5	871	43622	43547	167793	40044.2	155423
NOVEMBER	164	609.4	6114	68.2	614	33595	34049	137922	30991.5	127304
DECEMBER	613	580.9	5405	81.6	792	32690	32907	128814	29312.8	116230
1987										
JANUARI	122	584.0	3841	39.0	363	30758	30552	121511	27997.0	112680
FEBRUARI	270	449.0	3318	26.8	199	37789	37797	148462	34572.3	137181
MAART	202	644.6	5955	51.3	489	39597	40459	155909	37209.7	144610
APRIL	161	893.1	5269	121.2	1019	40429	40485	155609	37383.1	144256
MEI	542	743.3	4870	282.9	1645	36709	36330	144998	33678.2	135026
JUNI	170	531.9	3701	121.0	929	40763	40607	157612	37480.2	145581
JULI	45	221.0	1370	107.3	739	27868	27566	112159	25453.4	104189
AUGUSTUS	1180	675.9	4012	90.6	754	22919	22696	91098	20896.8	85108
SEPTEMBER	172	552.0	4212	63.3	565	39671	39965	157068	37057.0	146521
OKTOBER	141	459.0	3574	53.6	400	40614	40411	156468	37457.5	145936
NOVEMBER	113	277.0	2448	39.8	365	37728	37797	145856	35175.3	136463

METAALVERWERKENDE NIJVERHEID (VERVOLG)

	VLIEGTUIGINDUSTRIE					DRIJFMACHINES, PNEUMATISCHE EN HYDRAULISCHE MACHINES				
	BESTEL-LINGEN	VERZENDINGEN		UITVOER		BESTEL-LINGEN	VERZENDINGEN		UITVOER	
	1000000 F	1000000 F	(T)	1000000 F	(T)	1000000 F	1000000 F	(T)	1000000 F	(T)
1981	925	1333	736	1191.8	705	2309	2374.0	10668	1622.0	6767
1982	930	1270	661	1144.0	625	2584	2513.0	10252	1735.1	6671
1983	876	1110	549	1028.3	522	2739	2552.7	10116	1771.3	6551
1984	1501	910	496	743.4	475	3796	3006.5	11699	2184.6	7700
1985	1068	1262	690	1139.0	658	3644	3296.9	12395	2337.1	7811
1986	929	1092	578	929.6	536	3797	3219.9	11392	2357.4	7843
1985										
SEPTEMBER	212	861	512	735.8	470	3558	3389.1	12707	2370.5	8028
OKTOBER	891	1140	903	1027.8	855	4267	3808.4	13561	2741.3	8749
NOVEMBER	777	1274	682	1086.2	650	4306	3375.8	11892	2325.8	7607
DECEMBER	1560	1963	602	1691.5	556	3324	3513.8	11995	2303.5	7458
1986										
JANUARI	571	871	572	800.2	553	3785	3067.1	11229	2315.2	7566
FEBRUARI	273	1098	630	991.5	604	4031	3047.0	10633	2237.1	7338
MAART	158	415	203	314.1	167	5014	3585.1	13189	2780.5	9213
APRIL	482	1205	570	1030.6	532	4228	3830.5	13916	2851.1	9448
MEI	1322	956	482	854.2	457	4043	2985.7	10791	2257.0	7741
JUNI	1699	1719	574	1503.4	515	3760	3802.9	13199	2886.7	9449
JULI	17	170	6	154.3	6	3345	2719.4	9474	2027.8	6923
AUGUSTUS	1321	1172	821	969.5	783	3210	2470.3	8851	1699.2	5852
SEPTEMBER	1236	1332	857	1104.9	761	3452	3342.8	12056	2368.9	8023
OKTOBER	329	1054	574	876.5	539	3955	3605.3	12967	2580.6	9152
NOVEMBER	1407	1254	579	1021.3	530	3439	3039.7	10975	2110.4	7209
DECEMBER	2815	2028	1044	1685.1	971	3337	3663.7	11684	2461.5	7651
1987										
JANUARI	45	734	700	623.1	639	3863	2969.6	10623	2277.9	7789
FEBRUARI	1245	887	569	758.1	494	3832	3065.6	11096	2303.7	8017
MAART	202	1350	514	1192.9	495	3929	3640.4	12619	2624.6	8735
APRIL	1132	963	738	827.8	726	3966	3561.5	13149	2577.2	8785
MEI	249	1079	532	854.9	481	3779	3318.5	12166	2455.2	8451
JUNI	2336	1131	617	978.1	584	3770	3646.1	12368	2709.0	8906
JULI	63	219	11	155.0	11	3099	2894.9	9930	2162.0	6688
AUGUSTUS	361	1015	520	786.7	494	2887	2522.5	10805	1789.0	6827
SEPTEMBER	155	1202	814	996.5	760	3408	3712.0	12955	2789.7	9541
OKTOBER	1926	1164	756	901.9	734	3454	3247.2	12285	2368.3	8570
NOVEMBER	111	1048	102	786.2	78	3422	3576.8	12081	2750.0	8570

	WERKTUIGMACHINES EN AANVERWANTE NIJVERHEDEN					TEXTIELMACHINES EN TOEBEHOREN				
	BESTEL-LINGEN	VERZENDINGEN		UITVOER		BESTEL-LINGEN	VERZENDINGEN		UITVOER	
	1000000 F	1000000 F	(T)	1000000 F	(T)	1000000 F	1000000 F	(T)	1000000 F	(T)
1981	992	931	2919	700.2	2175	688	657	2766	561.3	2329
1982	986	1056	2796	793.9	2036	658	739	2734	628.8	2202
1983	1197	1096	2746	828.0	2020	816	699	2541	554.4	1856
1984	1355	1251	2941	958.5	2198	1031	917	3102	731.6	2304
1985	1634	1466	3579	1078.9	2508	1213	1032	3372	824.8	2634
1986	1542	1623	4126	1207.2	2981	1341	1246	3148	1025.3	2564
1985										
SEPTEMBER	1693	1525	3792	1125.5	2680	1250	1235	4039	799.1	2591
OKTOBER	2073	1817	4070	1339.6	2842	1164	1186	2741	970.2	2125
NOVEMBER	1476	1508	3743	1116.2	2502	1355	948	2683	733.9	2209
DECEMBER	2125	1906	4398	1361.7	2925	974	1227	4208	1007.7	3587
1986										
JANUARI	1669	1405	3502	1027.5	2479	1276	1047	2488	831.8	1998
FEBRUARI	1587	1783	3800	1350.4	2764	1570	1149	2306	969.0	1905
MAART	1486	1558	3929	1158.8	2831	1189	1257	2832	1045.0	2294
APRIL	1519	1627	3862	1200.0	2729	1573	1481	3583	1209.7	2785
MEI	1425	1324	3442	954.8	2511	806	1086	2537	851.4	1951
JUNI	1733	1731	4495	1255.4	3143	1646	1812	4602	1533.9	3932
JULI	875	1089	3472	852.4	2729	807	879	4576	674.9	4121
AUGUSTUS	1568	1505	3910	1145.8	2939	1422	668	1636	514.4	1204
SEPTEMBER	1940	1688	3839	1289.8	2794	1222	1440	3611	1098.0	2749
OKTOBER	1633	1882	4427	1411.1	3009	1495	1570	3929	1209.4	2697
NOVEMBER	1563	1719	4314	1314.1	3282	1437	1177	2583	900.6	1930
DECEMBER	1493	2086	6302	1526.6	4528	1609	1697	3931	1454.7	3195
1987										
JANUARI	1484	1310	4161	987.7	3057	1661	867	1971	722.4	1522
FEBRUARI	1679	1495	5304	1139.2	4187	1324	1256	2580	1077.9	2051
MAART	1733	1742	4790	1188.0	2981	1773	1188	2461	984.5	1885
APRIL	1776	1565	4582	1134.9	3363	1518	1431	2903	1253.6	2381
MEI	1376	1396	4167	992.0	2899	1204	1220	2848	1007.9	2199
JUNI	1614	1816	4995	1367.8	3688	1820	1559	3846	1343.4	3116
JULI	1099	1116	4096	844.7	3126	1195	1176	2835	990.1	2321
AUGUSTUS	1580	1344	3501	936.5	2558	940	635	1432	479.1	1018
SEPTEMBER	1643	1493	4235	1057.9	2942	1903	1506	2915	1295.8	2366
OKTOBER	1751	1566	4448	1131.2	3227	2000	1420	2679	1253.6	2250
NOVEMBER	1512	1483	4212	1070.8	2987	1922	1464	3149	1214.2	2426

METAALVERWERKENDE NIJVERHEID (VERVOLG)

	DIVERSE MECHANIEK CONSTRUCTIES					HEF-, TRANSPORT- EN WEEGTOESTELLEN				
	BESTEL-LINGEN	VERZENDINGEN		UITVOER		BESTEL-LINGEN	VERZENDINGEN		UITVOER	
	1000000 F	1000000 F	(T)	1000000 F	(T)	1000000 F	1000000 F	(T)	1000000 F	(T)
1981	1582	1516	6576	597.1	2982	2521	2482	15074	1649.4	10246
1982	1613	1702	6751	669.5	3017	2503	2637	14775	1779.5	9906
1983	1670	1699	6942	673.1	3145	2372	2277	12358	1497.4	8676
1984	1861	1848	7700	789.8	3512	2744	2740	14335	1898.8	10677
1985	2190	2270	8780	968.3	3842	3155	3088	15805	2243.6	11958
1986	2248	2275	8677	1008.3	4063	2851	2930	15109	2097.6	11649
1985										
SEPTEMBER	2133	2504	10193	1123.8	4832	3102	3098	15873	2362.1	12518
OKTOBER	2525	2800	10399	1234.0	4372	4018	3160	16214	2125.1	11002
NOVEMBER	2131	2194	9180	832.8	3759	3054	3152	16191	2430.0	12918
DECEMBER	2345	2835	8054	957.5	3188	3339	3497	17763	2364.6	13130
1986										
JANUARI	2175	2174	8336	1024.3	3731	2786	3000	14169	1794.0	10191
FEBRUARI	2390	2302	9146	1052.2	4594	2692	2460	12637	1702.9	9363
MAART	3335	2370	9061	1037.7	4192	2786	2837	14888	2145.0	12067
APRIL	2215	2486	10082	1106.5	5021	3270	3445	17527	2490.4	13388
MEI	2109	2285	8163	1009.9	3886	2821	2976	15317	2248.8	12447
JUNI	2182	2478	10131	1172.5	4871	3178	3375	16857	2424.8	12818
JULI	1897	1691	5034	899.3	2551	3419	3394	17087	2735.2	14837
AUGUSTUS	1913	2196	8735	939.4	3995	2603	2752	14971	2095.6	11929
SEPTEMBER	2382	2401	9650	922.1	4100	2564	2677	14819	1908.4	11429
OKTOBER	2286	2400	9595	1029.3	4509	2850	2937	15534	2030.9	11217
NOVEMBER	1908	2094	8316	858.0	3792	2411	2461	12584	1724.6	9447
DECEMBER	2322	2567	8475	1042.9	3334	2837	2874	14934	1872.8	10767
1987										
JANUARI	2005	1953	8200	1012.1	4087	2488	2315	11126	1553.7	9082
FEBRUARI	2258	2328	8335	1128.1	4001	3066	2885	14950	2155.7	12439
MAART	2176	2121	8699	930.9	3989	3061	2824	15722	2128.9	12733
APRIL	2242	2218	8314	1076.6	3962	3202	3192	18111	2414.8	15060
MEI	2108	2049	7388	1037.9	3269	2381	2388	13544	1705.5	10444
JUNI	2370	2540	9236	1201.2	3883	3088	3148	17583	2311.9	14198
JULI	1606	1567	6480	694.1	2986	3486	3321	18262	2685.2	16227
AUGUSTUS	2020	1942	5875	836.7	3148	2720	2728	14828	2056.0	12053
SEPTEMBER	2018	2059	8138	949.2	3793	3544	3160	20537	2347.3	16844
OKTOBER	2157	2232	8718	996.1	4050	3004	2861	15908	2080.7	12699
NOVEMBER	2346	2160	8388	951.0	3419	3086	3130	17736	2367.0	14835

	TOESTELLEN EN INSTALLATIES VOOR DIVERSE NIJVERHEDEN					ELEKTROTECHNIEK				
	BESTEL-LINGEN	VERZENDINGEN		UITVOER		BESTEL-LINGEN	VERZENDINGEN		UITVOER	
	1000000 F	1000000 F	(T)	1000000 F	(T)	1000000 F	1000000 F	(T)	1000000 F	(T)
1981	2926	2772	18034	2148.9	13612	11434	10479	37401	5858.1	19355
1982	2933	2939	16286	2201.2	11339	11226	11513	38225	6820.7	21921
1983	3149	3253	17167	2443.7	12301	11761	11985	41270	7364.8	25472
1984	3697	3630	18703	2728.8	13968	13375	12748	34643	7861.0	20151
1985	3829	3815	18669	2875.2	13703	14573	14056	38028	8856.8	20852
1986	3439	3693	17943	2676.2	12779	15788	15548	41390	10245.9	24409
1985										
SEPTEMBER	3849	3797	19151	2716.7	13362	15481	15190	38022	9594.4	21896
OKTOBER	4080	4103	18689	2948.9	13037	14338	15532	42785	9984.1	25296
NOVEMBER	4418	3270	15555	2456.1	10843	15291	15381	41083	9791.9	25011
DECEMBER	4101	4048	18584	2958.4	13456	21881	19873	38451	12713.2	22072
1986										
JANUARI	4361	4137	22082	3362.2	18562	14894	12725	30498	7993.2	17737
FEBRUARI	4110	3716	15647	2848.8	11982	16311	15154	38079	9824.0	22046
MAART	3663	4182	20581	3138.8	15580	16123	16467	40023	11082.0	23073
APRIL	3772	4389	23074	3403.2	18242	14980	14890	36849	9568.5	19692
MEI	3764	3732	17314	2603.9	12092	15505	14822	34387	10007.4	17611
JUNI	3571	4963	24666	3816.7	18321	16903	17519	43897	11342.2	25184
JULI	2223	2863	12159	2098.1	8851	8519	7641	21298	4730.2	12202
AUGUSTUS	2618	2732	14245	1890.2	9598	17161	16608	36784	11417.4	20885
SEPTEMBER	3162	3931	19458	2679.3	12779	17758	18441	44049	12122.9	24265
OKTOBER	3195	3368	17243	2146.0	10237	18376	19731	48519	13383.8	28455
NOVEMBER	3191	2931	13800	2036.8	9191	15349	15542	35583	10465.8	20714
DECEMBER	3735	3492	15793	2128.5	8576	16967	17478	39836	11312.5	24021
1987										
JANUARI	3538	2697	12644	1917.2	8806	12943	13711	36499	9235.8	21182
FEBRUARI	4080	3489	16276	2533.0	11285	15265	15393	37077	10269.2	20843
MAART	4347	4077	18636	2803.8	12503	15195	17043	41139	11697.3	24484
APRIL	3330	3956	16580	3021.7	12410	13126	14644	38687	9506.3	22401
MEI	3529	3484	14804	2491.6	10185	13214	14953	34658	10343.2	19748
JUNI	3714	4739	19538	3458.5	13963	13583	16428	41193	10497.0	22948
JULI	3061	3751	14273	2492.2	10499	7718	7090	19876	4443.7	11509
AUGUSTUS	2802	2580	10606	1691.6	6841	13255	14530	37489	9322.4	21071
SEPTEMBER	3495	3747	16688	2556.5	11022	13504	14950	41691	9967.6	23605
OKTOBER	4012	3585	14997	2504.4	10117	14817	16233	43207	10826.7	25841
NOVEMBER	3653	3370	13682	2526.0	9733	12838	14616	75229	9440.8	56755

METAALVERWERKENDE NIJVERHEID (VERVOLG)

	MEET-, LABORATORIUM- EN GELIJKAARDIGE TOESTELLEN					WAPENS EN MUNITIE				
	BESTEL-LINGEN	VERZENDINGEN		UITVOER		BESTEL-LINGEN	VERZENDINGEN		UITVOER	
	1000000 F	1000000 F	(T)	1000000 F	(T)	1000000 F	1000000 F	(T)	1000000 F	(T)
1981	577	446	846	316.9	622	1614	1185	2269	973.8	1647
1982	579	511	875	356.6	658	1108	1207	2451	961.1	1932
1983	661	604	1025	344.9	739	1147	1542	4402	1305.8	3883
1984	787	659	966	352.3	738	1072	1473	4943	1208.8	4361
1985	944	727	992	435.5	752	1099	1310	2545	1195.6	2214
1986	579	537	898	322.9	709	1519	1617	1803	873.2	1328
1985										
SEPTEMBER	565	630	955	283.5	615	1387	705	2247	620.3	2022
OKTOBER	1309	853	1002	590.9	739	1398	1802	2641	1726.3	2475
NOVEMBER	569	566	933	271.3	739	942	835	2234	772.0	2133
DECEMBER	779	921	610	466.9	378	1724	2358	4413	2150.2	3675
1986										
JANUARI	731	599	904	308.8	681	1543	710	899	416.3	419
FEBRUARI	635	990	1049	730.7	708	1212	1233	1235	692.4	974
MAART	684	569	1005	287.1	773	1057	1165	413	316.4	232
APRIL	793	574	1126	239.5	786	554	1352	1617	1197.0	1359
MEI	752	458	879	215.5	686	1682	1556	1433	705.3	941
JUNI	803	742	1086	469.1	825	1244	2895	2957	1834.5	2333
JULI	573	376	686	203.6	556	260	476	137	227.6	37
AUGUSTUS	641	522	900	265.7	689	1291	1266	1381	667.8	1093
SEPTEMBER	683	572	956	312.4	736	1170	1559	1593	838.8	848
OKTOBER	663	576	1079	296.9	800	1437	1608	1397	736.5	957
NOVEMBER	590	452	911	216.2	713	3234	1748	1707	577.6	793
DECEMBER	662	461	758	341.6	560	3494	3685	5823	2082.4	4121
1987										
JANUARI	1235	405	907	215.3	690	1004	802	636	325.3	230
FEBRUARI	576	389	1017	298.5	794	882	1124	1102	543.6	349
MAART	737	419	850	288.1	649	980	1231	1475	457.8	494
APRIL	595	405	861	322.9	706	717	1169	1088	389.2	471
MEI	451	368	893	279.7	693	1442	1399	1364	452.4	443
JUNI	492	411	987	296.5	717	1069	2758	2762	1744.0	1635
JULI	481	375	608	317.0	505	644	751	506	126.6	71
AUGUSTUS	491	289	859	205.8	665	477	1053	1207	414.4	414
SEPTEMBER	563	452	1121	345.6	918	487	1209	1244	710.5	555
OKTOBER	449	409	1033	305.3	794	256	620	883	369.6	444
NOVEMBER	363	328	909	240.8	645	1222	1257	1373	407.1	272

	TOTAAL				
	BESTELLINGEN	VERZENDINGEN		UITVOER	
	1000000 F	1000000 F	(T)	1000000 F	(T)
1981	55614	54396	511395	36880.3	409238
1982	61166	62502	515046	43708.2	345178
1983	66319	67660	532997	48146.7	360453
1984	73319	70801	519299	50404.2	360322
1985	79316	80030	555031	57462.4	377359
1986	83885	84465	558157	61875.9	386583
1985					
SEPTEMBER	84534	86191	611700	61907.8	421143
OKTOBER	91928	95856	672067	68077.8	441066
NOVEMBER	83477	85296	598810	60339.1	392022
DECEMBER	89249	90745	532630	63899.0	362364
1986					
JANUARI	86813	82024	577788	59255.5	402173
FEBRUARI	85027	83679	564273	62007.4	394199
MAART	89481	88815	590690	65698.2	416870
APRIL	88200	92609	629634	68942.8	440350
MEI	78406	79016	529937	57817.5	367265
JUNI	90111	98090	634882	71810.0	444417
JULI	63558	59908	415276	45856.3	310348
AUGUSTUS	67097	65731	420512	45498.3	265941
SEPTEMBER	91012	94558	609663	68809.5	422024
OKTOBER	97386	101946	636231	75494.5	440673
NOVEMBER	85308	86309	620598	61131.4	381324
DECEMBER	90386	90620	510645	63892.1	351209
1987					
JANUARI	77366	73979	489648	55292.8	349643
FEBRUARI	88546	87248	558428	65437.0	393292
MAART	92219	94227	608647	71026.2	434603
APRIL	90154	92900	615673	69541.6	437974
MEI	83182	85354	562845	64812.6	409063
JUNI	91837	97924	628664	73483.8	446749
JULI	63847	62904	446185	48264.0	347296
AUGUSTUS	65613	65962	445933	46191.7	289369
SEPTEMBER	87431	92923	649141	70515.0	469836
OKTOBER	91942	93799	637402	70882.9	458862
NOVEMBER	84974	89301	650207	67525.2	481365

PLASTIEKVERWERKENDE NIJVERHEID

	VERBRUIKTE GRONDSTOFFEN	LEVERINGEN									
		HALFFABRIKATEN									
		BUIZEN VOOR ELEKTRISCHE GELEIDINGEN		BUIZEN EN PIJPEN		PROFIELSTUKKEN (GEEXTRUDEERD)		ALVEOLAIRE PRODUKTEN (SCHUIMPLASTIEK)		VELLEN EN FOLIEN	
	(T)	(T)	(MILJ F)	(T)	(MILJ F)	(T)	(MILJ F)	(T)	(MILJ F)	(T)	(MILJ F)
1981	42749	239	11.3	3223	183.0	700	77.1	3652	316.6	8947	608.0
1982	45272	172	8.1	2599	156.1	559	69.2	3657	359.4	10634	806.5
1983	49441	140	7.3	2417	162.7	739	85.9	3689	406.8	12966	1041.5
1984	50344	166	10.4	2825	229.0	786	99.2	3313	433.4	13052	1284.5
1985	55484	180	11.5	3115	267.6	860	110.1	3286	458.9	13462	1328.6
1986	58372	214	13.0	2371	236.6	679	97.5	3520	519.2	15316	1436.4
1985											
SEPTEMBER	63502	205	14.3	3619	335.5	954	111.9	4049	567.4	13683	1383.3
OKTOBER	62810	228	15.3	3585	330.4	1070	129.4	4399	616.2	14375	1475.5
NOVEMBER	58374	213	14.2	2814	266.8	916	114.7	3441	493.8	14371	1396.8
DECEMBER	46864	122	8.9	2058	200.8	711	100.9	2748	378.7	11713	1168.4
1986											
JANUARI	59733	256	14.8	2205	257.2	661	93.2	3552	524.5	14761	1428.2
FEBRUARI	57533	192	12.1	1569	199.6	691	94.3	3053	461.2	14839	1414.9
MAART	58439	197	11.9	2005	219.9	714	104.7	3315	483.9	16001	1477.2
APRIL	63345	280	16.8	2919	293.9	736	109.7	3757	548.2	16477	1552.1
MEI	55811	224	13.7	2421	233.7	677	93.4	3160	472.6	15348	1423.4
JUNI	64107	249	15.8	3165	259.3	728	92.7	4084	609.1	15990	1539.1
JULI	42743	115	7.3	1753	156.6	461	74.7	2519	377.3	12649	1289.0
AUGUSTUS	54923	253	15.2	2375	233.1	714	94.3	2866	437.9	12277	1165.6
SEPTEMBER	64832	266	15.3	3100	313.5	885	121.0	4498	658.4	17192	1562.5
OKTOBER	66723	226	13.6	3094	287.3	686	119.9	4516	655.2	17921	1617.9
NOVEMBER	58786	157	9.5	2180	224.7	627	91.1	3616	531.3	15660	1432.4
DECEMBER	53483	155	9.9	1665	159.8	564	80.6	3305	470.2	14671	1335.0
1987											
JANUARI	61190	205	12.2	1823	216.4	597	85.0	3695	528.6	16442	1405.4
FEBRUARI	63223	197	11.7	2234	226.8	511	71.1	3924	572.9	18127	1529.0
MAART	70035	226	13.8	3174	261.9	655	109.7	4073	588.3	18395	1598.6
APRIL	67640	192	12.6	3403	294.3	815	121.6	4121	593.2	18490	1638.6
MEI	67736	208	12.1	2897	240.8	786	117.0	3697	524.8	17745	1528.4
JUNI	68212	299	17.6	3448	287.4	945	134.3	4236	616.1	18068	1659.4
JULI	43412	83	7.3	1903	181.6	604	87.6	2725	397.7	15557	1403.7
AUGUSTUS	62083	271	16.2	3013	247.2	857	107.8	3408	497.0	13155	1191.1
SEPTEMBER	75920	248	16.3	3628	326.7	986	140.5	4685	671.3	19250	1725.6
OKTOBER	74060	238	14.5	3112	278.8	902	141.3	4511	662.2	18399	1659.9
NOVEMBER	68905	228	14.1	2848	265.9	985	147.2	4275	626.2	17013	1473.3

PLASTIEKVERWERKENDE NIJVERHEID (VERVOLG)

	LEVERINGEN											
	GEGOLFDE EN VLAKKE PLATEN		ANDERE HALF-FABRIKATEN		AFGEWERKTE PRODUKTEN							
					TANKS, VATEN, GROTE RECIPIENTEN, CONTAINERS		VERPAKKINGSARTIKELEN					
							ZAKKEN		FLESSEN EN FLACONS		ANDERE	
	(T)	MILJ F	(T)	MILJ F	(T)	MILJ F	(T)	MILJ F	(T)	MILJ F	(T)	MILJ F
1981	613	64.2	3943	220.3	291	33.5	4918	265.6	1272	138.1	3143	360.5
1982	455	60.1	3258	209.7	287	33.7	5060	292.6	1192	144.3	3516	422.6
1983	360	66.0	2927	224.1	311	38.3	5188	330.2	1248	160.4	3778	448.6
1984	553	109.8	1463	228.9	368	46.6	5353	394.1	1289	168.7	3886	449.5
1985	517	110.0	2088	329.3	380	61.3	5519	450.4	1297	166.0	3561	401.3
1986	491	110.2	2592	351.0	466	77.5	5399	351.2	1424	188.1	4507	563.1
1985												
SEPTEMBER	579	116.8	1955	313.0	453	69.6	5917	595.9	1529	196.4	3888	422.7
OKTOBER	598	122.1	2011	334.9	487	83.5	5802	426.3	1598	207.9	3626	432.0
NOVEMBER	482	102.0	2091	356.2	419	71.3	5544	387.6	1312	172.5	3368	376.4
DECEMBER	407	85.5	1911	372.1	425	67.0	4960	697.8	1053	141.0	2643	303.1
1986												
JANUARI	465	106.2	2297	344.8	423	72.4	5811	396.6	1577	210.4	3991	439.9
FEBRUARI	542	131.4	2647	374.6	393	65.4	5450	354.7	1423	194.0	3447	454.8
MAART	514	114.9	2567	374.0	486	81.3	5532	388.9	1496	195.0	3893	490.4
APRIL	500	118.5	2863	402.3	551	94.8	6069	405.4	1634	218.1	4986	624.3
MEI	453	95.1	2629	336.5	444	74.9	5372	341.4	1310	177.0	4404	545.7
JUNI	629	158.1	2827	366.9	524	89.1	6154	392.2	1722	227.9	5586	708.5
JULI	235	37.8	2249	285.6	409	69.2	3587	237.4	1005	134.8	4175	545.7
AUGUSTUS	457	94.5	2070	300.2	415	67.5	4680	298.7	1267	170.2	4314	518.4
SEPTEMBER	600	136.6	2654	336.5	501	84.1	5939	386.9	1478	199.2	4929	627.5
OKTOBER	643	133.1	3179	404.6	527	84.6	5992	377.6	1731	224.8	5323	645.4
NOVEMBER	473	107.3	2594	344.9	495	81.0	4991	312.5	1293	163.2	4798	573.8
DECEMBER	377	89.2	2533	341.3	428	65.7	5208	322.3	1152	142.1	4242	583.3
1987												
JANUARI	917	147.1	2419	300.9	515	84.4	5935	356.3	1541	197.7	4534	584.7
FEBRUARI	1017	153.0	2785	253.4	515	83.7	5803	359.5	1416	184.1	4676	587.0
MAART	852	172.0	3040	379.7	572	97.1	6547	406.7	1651	217.4	5998	742.1
APRIL	1040	159.2	2991	347.5	549	90.1	6225	388.7	1752	222.6	5547	715.9
MEI	909	139.1	3234	416.3	521	81.5	5727	348.4	1423	192.3	5436	682.5
JUNI	1222	203.3	3319	411.9	587	91.4	7154	419.8	1610	202.7	5754	717.6
JULI	578	74.4	2730	307.4	467	68.8	3690	232.3	1258	158.4	4779	621.7
AUGUSTUS	996	153.9	2743	307.3	531	83.7	5214	329.2	1508	187.6	5250	624.3
SEPTEMBER	1242	190.7	2949	346.8	550	81.9	7011	423.9	1776	226.7	5755	788.9
OKTOBER	1251	187.0	3081	363.2	548	82.4	6702	421.2	1746	225.2	6177	747.0
NOVEMBER	1052	159.1	2866	327.3	533	86.0	5764	465.4	1521	198.3	5612	637.5

PLASTIEKVERWERKENDE NIJVERHEID (VERVOLG)

	LEVERINGEN									
	AFGEWERKTE PRODUKTEN									
	HUISHOUD-TOILET HYGIENE, CAMPING-ARTIKELEN, ENZ.		TOEBEHOREN VOOR HET BOUWBEDRIJF EN DE VERSIERING, MEUBELEN EN ONDERDELEN		SPORTARTIKELEN, SPELEN, SPEELGOED, GRAMMOFOONPLATEN		STUKKEN EN UITRUSTING VOOR INDUSTRIE, STUKKEN VOOR TRANSPORTMATERIEEL, ENZ.		VOORWERPEN EN DIVERSE ARTIKELEN NIET ELDERS GENOEMD	
	(T)	(MILJ F)	(T)	(MILJ F)	(T)	(MILJ F)	(T)	(MILJ F)	(T)	(MILJ F)
1981	2295	421.0	1755	151.6	135	13.1	1947	357.5	2498.3	447.1
1982	2587	460.5	2198	217.4	104	10.4	2416	370.9	3209.4	577.0
1983	3159	565.7	2279	224.9	131	16.5	2336	452.4	3867.8	700.7
1984	3616	694.8	2779	316.5	200	19.2	3006	565.2	1001.9	830.3
1985	3616	796.0	4071	556.1	23	3.9	2942	775.3	1392.0	875.2
1986	3832	855.0	4185	510.1	19	4.1	-	-	-	-
1985										
SEPTEMBER	4280	982.4	5165	691.5	35	5.4	3213	825.0	1694.9	980.7
OKTOBER	4771	1137.3	4896	622.4	24	4.2	3161	854.8	1632.8	987.2
NOVEMBER	3702	855.6	4221	643.0	19	3.4	3383	867.6	1230.5	782.8
DECEMBER	2938	651.5	3663	575.1	14	2.3	2367	671.2	1313.0	904.4
1986										
JANUARI	3846	802.5	4440	565.6	22	4.9	3400	881.3	1226.0	774.3
FEBRUARI	3735	776.9	4092	419.9	18	3.8	3028	857.7	1400.6	1065.5
MAART	3987	905.0	4343	568.7	32	5.8	3327	890.0	1299.7	1014.6
APRIL	3931	876.9	4179	485.4	18	2.8	3554	983.7	1483.2	908.5
MEI	3796	846.3	3454	429.6	12	3.4	3235	837.5	1208.1	820.2
JUNI	4189	978.6	4156	534.4	16	3.6	3374	979.6	1540.2	1071.9
JULI	3155	717.8	3299	402.0	18	5.4	1664	519.5	885.2	709.6
AUGUSTUS	3355	760.0	4054	546.6	25	4.4	2951	848.2	1128.5	789.7
SEPTEMBER	4493	1004.6	5329	599.5	16	3.9	3264	897.6	1580.2	996.8
OKTOBER	4581	1118.6	5132	628.3	25	3.9	3897	1034.3	1438.1	980.8
NOVEMBER	3429	800.1	4384	513.6	13	2.7	3283	854.3	1168.9	841.3
DECEMBER	3489	672.9	3360	428.0	13	4.0	2920	742.0	1198.5	835.8
1987										
JANUARI	3776	706.5	4035	454.2	23	4.5	3324	949.6	1567.4	887.2
FEBRUARI	4236	819.0	4222	446.8	27	5.1	3065	895.8	1658.8	987.8
MAART	4368	900.2	4036	500.8	20	4.4	3225	942.5	1795.4	968.3
APRIL	4203	904.8	4871	563.8	20	4.0	3104	895.1	1675.5	990.1
MEI	3751	872.5	4000	488.8	12	4.1	2934	840.5	1512.6	970.5
JUNI	4335	1047.9	4683	600.3	38	8.3	3013	831.2	1858.3	1025.1
JULI	3243	797.1	3530	423.0	10	3.4	1533	519.2	1068.2	743.9
AUGUSTUS	3388	752.9	4066	518.8	19	4.9	2533	732.7	1556.0	860.8
SEPTEMBER	4725	1032.1	5714	674.8	24	7.7	2994	924.8	1611.9	1053.1
OKTOBER	4821	1051.1	5499	669.3	27	6.0	3305	936.9	1918.1	1007.8
NOVEMBER	4052	861.3	4738	576.2	21	5.4	3030	867.2	1818.1	1045.7

VERZENDINGEN VAN DE NON-FERRO-METAALGIETERIJEN

	EEN-HEDEN	JAAR 1986	VIERDE KWARTAAL 1986	EERSTE KWARTAAL 1987	TWEEDE KWARTAAL 1987	DERDE KWARTAAL 1987
VERZENDINGEN VAN DE NON-FERRO-METAALGIE-TERIJEN						
GIETSTUKKEN UIT ALUMINIUMLEGERINGEN	1000 F	2618696	689270	677019	691482	550027
	TON	9167	2392	2443	2469	1765
GIETSTUKKEN UIT KOPER EN KOPERLEGERINGEN	1000 F	262489	68053	69668	71653	60882
	TON	550	144	144	169	138
GIETSTUKKEN UIT ANDERE NON-FERROMETALEN OF LEGERINGEN (1)	1000 F	285572	86152	70531	83266	56096
	TON	628	185	155	170	133
	1000 F	**3166757**	**843475**	**817218**	**846401**	**667005**
	TON	**10345**	**2721**	**2742**	**2808**	**2036**

(1) HERSTELLINGEN EN ANDER MAAKWERK INBEGREPEN

VERZENDINGEN VAN DE METAALVERWERKENDE NIJVERHEID
VESTIGINGEN WELKE 5 WERKLIEDEN OF MEER TEWERKSTELLEN

	EEN-HEDEN	JAAR 1986	VIERDE KWARTAAL 1986	EERSTE KWARTAAL 1987	TWEEDE KWARTAAL 1987	DERDE KWARTAAL 1987
VORMSTAALGIETERIJEN EN IJZERGIETERIJEN						
STAALGIETERIJEN (GIETSTAAL)	1000 F	5619596	1322144	1291336	1142784	914268
	TON	63355	15554	15845	13245	11405
GIETSTUKKEN VOOR LEIDINGEN	1000 F	206348	62375	41765	51283	34912
	TON	2564	770	452	560	380
GIETSTUKKEN VOLGENS CATALOGUS	1000 F	110557	30328	22016	31654	25142
	TON	2135	593	463	658	537
COQUILLEN EN WALSCYLINDERS	1000 F	712868	165112	180661	170469	130066
	TON	8156	1920	2099	1993	1443
ANDERE GIETSTUKKEN VOLGENS MODEL	1000 F	3832080	976356	928496	1048776	845662
	TON	82294	21405	19004	22605	18261
VERBINDINGSSTUKKEN EN ANDERE STUKKEN UIT SMEEDBAAR GIETIJZER	1000 F	13326	3646	3220	2901	2974
	TON	88	31	28	24	29
HERSTELLINGEN EN ANDER MAAKWERK	1000 F	311998	16278	6462	10272	5475
	1000 F	**10546114**	**2576239**	**2473956**	**2458139**	**1958499**
	TON	**158592**	**40273**	**37891**	**39085**	**32055**
DRAAD- EN METAALTREKKERIJ, KOUDWALSERIJ EN AFGELEIDE PRODUKTEN						
GETROKKEN DRAAD EN PRIKKELDRAAD	1000 F	17652493	4131816	4296188	4368921	3584867
	TON	482526	116156	123689	130726	108610
NAGELMAKERIJ	1000 F	804999	236469	172523	168664	170014
	TON	15613	4572	3251	3068	3136
SCHROEVEN, RINGSCHROEVEN EN KLINKNAGELS	1000 F	298285	72857	81979	70982	64556
	TON	2080	516	78	500	182
NIET ELEKTRISCHE DRAAD KAB., TOUWKAB.	1000 F	9651565	2373267	2483138	2460924	1734745
	TON	99018	24026	25021	25025	17801
METAALGAAS	1000 F	2722863	584043	745365	873949	623227
	TON	49325	11082	12689	16216	11494
RASTERWERK, DRAADVLECHTWERK, OMHEININGEN UIT GEWONE METALEN	1000 F	3798017	861133	735532	1078173	708271
	TON	152182	38002	28778	46397	32189
GETROKKEN EN GEDRAAID STAAL, KOUDGEWALST VLAKSTAAL, ENZ...	1000 F	731389	195710	182873	173867	158125
	TON	34085	9379	8806	8407	7676
KOUDGEWALST BANDSTAAL	1000 F	3906828	944595	950407	913655	763867
	TON	121746	29031	28526	25554	21739
HERSTELLINGEN EN ANDER MAAKWERK	1000 F	311998	90176	88476	91760	86339
	1000 F	**39878437**	**9490066**	**9736481**	**10200895**	**7894011**
	TON	**956575**	**232764**	**230838**	**255893**	**202827**

VERZENDINGEN VAN DE METAALVERWERKENDE NIJVERHEID
VESTIGINGEN WELKE 5 WERKLIEDEN OF MEER TEWERKSTELLEN (VERVOLG)

	EEN-HEDEN	JAAR 1986	VIERDE KWARTAAL 1986	EERSTE KWARTAAL 1987	TWEEDE KWARTAAL 1987	DERDE KWARTAAL 1987
PROFIELEN, STAMP- EN SMEEDWERK, VEREN						
BOUTENMAKERIJ	1000 F	956958	232808	203420	243693	182470
	TON	21131	5162	4826	5359	4128
VEREN EN VEERBLADEN VOOR AUTOVOERTUIGEN	1000 F	420251	108409	113034	117809	94032
	TON	5196	1399	1351	1423	1142
ANDERE VEREN EN VEERBLADEN	1000 F	387263	79651	92579	102847	67883
	TON	1981	307	411	349	258
DIEPDRIJFWERK	1000 F	133094	37767	36591	32828	30989
	TON	1269	384	364	294	244
BUIZEN UIT BANDSTAAL	1000 F	2860906	672421	808939	901546	745843
	TON	124764	30089	37098	41617	34003
KOUD GEVORMDE PROFIELEN	1000 F	6994921	1647060	1543389	1589919	1603383
	TON	182618	42183	32357	37640	35307
GEPERFOREERDE PLATEN UIT STAAL, HARMONI-	1000 F	2721412	695779	694780	755077	660073
KAGAAS EN ANDERE HALF AFGEWERKTE PRO-	TON	89223	24614	21492	24537	23865
GESMEDE STUKKEN, INBEGREPEN DE KETTINGEN	1000 F	1483022	324745	354579	351648	239509
	TON	17309	4021	3804	3699	2365
GEPERSTE STUKKEN UIT STAAL	1000 F	1145480	277452	305909	305119	279891
	TON	17776	4251	4880	4750	4049
GEPERSTE STUKKEN UIT NON-FERROMETALEN	1000 F	576214	134343	139349	134884	115614
	TON	2790	662	619	582	529
HERSTELLINGEN EN ANDER MAAKWERK	1000 F	287278	106666	87948	110156	81552
	1000 F	**17966799**	**4317101**	**4380517**	**4645526**	**4101239**
	TON	**464057**	**113072**	**107202**	**120250**	**105890**
PLAATBEWERKING EN DIVERSE METAALVERWERKINGEN						
ZWARE METALEN VERPAKKINGEN	1000 F	3434631	854376	853554	892440	744887
	TON	64713	15694	17412	17818	15541
LICHTE METALEN VERPAKKINGEN	1000 F	15045741	3281952	3662059	4169106	3866204
	TON	247340	54328	59708	66344	64571
EMAILLEERWERK	1000 F	34782	9116	10703	10240	11017
GALVANISATIE	1000 F	1197495	336447	257379	316326	304802
ANDERE METAALBESCHERMINGS- EN METAAL- VERSIERINGSWERKEN	1000 F	1907537	483659	509117	516782	408061
KEUKENGEREI, HUISHOUDELIJKE EN SANITAIRE ARTIKELEN:						
-UIT PLAATSTAAL	1000 F	995291	246965	230084	212561	211611
	TON	4086	1001	935	862	868
-UIT ALUMINIUM	1000 F	14874	4426	1213	3220	6061
	TON	7	2	1	2	4
-UIT DRAAD	1000 F	182010	53504	43020	49258	36401
	TON	1848	553	452	496	368
-ANDERE	1000 F	62635	20091	15327	10336	18169
	TON	103	26	21	13	20

VERZENDINGEN VAN DE METAALVERWERKENDE NIJVERHEID
VESTIGINGEN WELKE 5 WERKLIEDEN OF MEER TEWERKSTELLEN (VERVOLG)

	EEN-HEDEN	JAAR 1986	VIERDE KWARTAAL 1986	EERSTE KWARTAAL 1987	TWEEDE KWARTAAL 1987	DERDE KWARTAAL 1987
STRAATNAAMBORDEN, RECLAMEBORDEN EN DERGELIJKE	1000 F	877070	237667	266171	269702	204975
	TON	3437	823	847	779	629
ANDERE ARTIKELEN MET NIET INDUSTRIELE BESTEMMING (KOFFERS EN GELDKISTJES, SPEELGOED, ENZ...)	1000 F	743811	198362	170769	203254	153589
	TON	4808	1147	1370	1723	1128
KLEIN METALEN CONSTRUCTIEWERK, KLEIN METALEN VAKWERK	1000 F	3501872	942001	799523	929573	724242
	TON	93140	25725	22642	25442	20235
KLEIN KETELWERK	1000 F	775235	211653	191102	174363	195371
	TON	8823	2109	2037	1875	2140
ALLERHANDE STUKKEN (SERIEFABRICAGE) MET NIET HUISHOUDELIJKE BESTEMMING	1000 F	2178067	522725	647910	711981	541188
	TON	28957	6784	6914	7973	5899
KLEIN HANDGEREEDSCHAP	1000 F	364253	102785	91408	79978	81825
	TON	3988	1278	991	718	1016
MESSENMAKERIJ EN COUVERTS	1000 F	69231	16427	14653	20260	16813
	TON	195	50	48	64	49
KLEINE ARTIKELEN VOOR DE KLEDING, HET BUREEL, DE NIJVERHEID, ENZ. (NAALDEN)	1000 F	1494260	365395	346900	370962	280465
	TON	5762	1345	1313	1434	1116
HERSTELLINGEN EN ANDER MAAKWERK	1000 F	2189803	591251	502237	581579	516770
	1000 F	**35068598**	**8478802**	**8613129**	**9521921**	**8322451**
	TON	**467207**	**110865**	**114691**	**125543**	**113584**
BEKLEED PLAATSTAAL						
BLIK	1000 F	13430611	1764988	2241411	2263115	2466667
	TON	434566	64422	79634	83442	92693
VERZINKT GEGOLFD PLAATIJZER	1000 F	81656	27235	23149	11773	16273
	TON	3368	1202	1041	441	789
ANDER VERZINKT PLAATIJZER, ANDERS BEKLEED PLAATIJZER, MAAKWERK	1000 F	17622125	4586816	4806856	5346699	4651263
	TON	680622	177944	187815	234322	201959
	1000 F	**31134392**	**6379039**	**7071416**	**7621587**	**7134203**
	TON	**1118556**	**243568**	**268490**	**318205**	**295441**
METAALTOEBEHOREN VOOR HET BOUWBEDRIJF						
METALEN BEDDEN EN SPRINGBAKKEN	1000 F	1510983	413848	391678	386087	328147
	TON	27149	7551	6996	6897	6105
METALEN STOELEN	1000 F	1278325	356285	351240	395323	318825
	TON	6805	1639	1653	1691	1506
KANTOORMEUBELEN	1000 F	1584449	411722	425836	469763	353739
	TON	15495	3995	4023	4520	3406
BRANDKASTEN	1000 F	571026	165554	163371	166743	130551
	TON	8590	2487	2392	2476	1898
MEUBELEN VOOR ZIEKENHUIZEN, MEUBELEN VOOR MEDISCH EN/OF CHIRURGISCH GEBRUIK	1000 F	479407	143062	121826	184545	105262
	TON	1169	318	155	270	142
SCHOOLMEUBELEN	1000 F	101924	30853	24525	17158	29816
	TON	976	296	246	177	284
KEUKENMEUBELEN	1000 F	248326	65774	67544	73022	61035
	TON	5212	1382	1398	1533	1273
ANDERE METALEN MEUBELEN, REKKEN, ENZ...	1000 F	2753579	761456	787985	872517	699802
	TON	29954	7630	7897	8431	7154

VERZENDINGEN VAN DE METAALVERWERKENDE NIJVERHEID
VESTIGINGEN WELKE 5 WERKLIEDEN OF MEER TEWERKSTELLEN (VERVOLG)

	EEN-HEDEN	JAAR 1986	VIERDE KWARTAAL 1986	EERSTE KWARTAAL 1987	TWEEDE KWARTAAL 1987	DERDE KWARTAAL 1987
LAADBORDEN, LAADKISTEN, LAADPLATFORMS, KLEINE CONTAINERS, BAKKEN VOOR VERVOER EN OPSLAG (2)	1000 F	208034	58423	70064	56092	50885
	TON	2066	561	668	547	482
MEUBELEN, KARKASSEN, TOEBEHOREN	1000 F	679197	175335	181837	190402	138319
	TON	16492	4079	4166	4276	3240
METALEN SCHRIJNWERK, ANDER DAN ALUMINIUM	1000 F	2980196	814441	709293	826071	776995
	TON	46543	13225	12261	12980	12121
METALEN SCHRIJNWERK UIT ALUMINIUM	1000 F	4949696	1395056	981633	1320287	1180027
	TON	23121	6582	4518	6164	5569
GEVELS, GEVELWANDEN, METALEN DEURLIJSTEN EN BESCHOTTEN (3)	1000 F	2159714	562920	508437	669166	501296
	TON	10945	3041	2480	3201	2583
METALEN ROLLUIKEN, HEKKEN, BLINDEN	1000 F	1278788	336261	269294	318561	249346
	TON	8435	2292	1630	2009	1570
SMEEDWERK EN ALLERHANDE VOOR HET BOUWBEDRIJF (4)	1000 F	1015889	257965	252988	244394	270755
	TON	4185	1175	1620	1020	1461
KETELS VOOR CENTRALE VERWARMING	1000 F	1394598	421006	322033	390723	410555
	TON	11282	3173	2725	3107	2954
RADIATOREN VOOR CENTRALE VERWARMING	1000 F	5413515	1658165	1408698	1379007	1384029
	TON	92656	28237	24145	23892	23057
BRANDERS VOOR CENTRALE VERWARMING	1000 F	91106	21693	14353	25397	22697
	TON	231	56	40	70	60
BOILERS EN EXPANSIEVATEN VOOR CENTRALE VERWARMING	1000 F	356598	116140	103000	109612	84355
	TON	3019	865	789	751	664
KACHELSMEDERIJ						
-VOOR VASTE BRANDSTOFFEN (VERWARMING EN KEUKEN)	1000 F	1453558	432924	311898	274892	293338
	TON	14951	4599	3422	2934	3010
-VOOR VLOEIBARE BRANDSTOFFEN (VERWARMING EN KEUKEN)	1000 F	391290	144504	61086	49689	56356
	TON	2393	845	342	283	296
-VOOR GASACHTIGE BRANDSTOFFEN (VERWARM.)	1000 F	805818	276961	210596	189568	253536
	TON	7941	2835	2025	1723	2440
-VOOR GASACHTIGE BRANDSTOFFEN (KEUKEN)	1000 F	17144	0	0	0	0
	TON	59	0	0	0	0
-AFZONDERLIJK VERKOCHTE ONDERDELEN, NIET ELEKT. BADGEISERS EN WATERVERW. INB.(1)	1000 F	1008638	217209	132683	127274	128639
	TON	7775	1582	782	811	988
ARTIKELEN VAN DE SLOTENMAKERIJ	1000 F	520304	126298	131168	138057	141682
	TON	1633	431	406	417	401
KLEIN IJZERWERK	1000 F	2580901	658811	623948	692950	592695
	TON	24458	6469	5644	5668	5072
SANITAIRE ARTIKELEN VOOR HET BOUWWERK(1)	1000 F	267158	62140	69759	78102	63995
	TON	785	158	174	233	179

(1) IN 1974 EN 1975, ZIJN DE NIET ELEKTRISCHE BADGEISERS EN WATERVERWARMERS IN DE RUBRIEK "SANITAIRE ARTIKELEN VOOR HET BOUWWERK" INBEGREPEN
(2) VOOR 1976, INBEGREPEN IN DE RUBRIEK "KLEIN METALEN CONSTRUCTIEWERK, KLEIN METALEN VAKWERK"
(3) VOOR 1976, INBEGREPEN IN DE RUBRIEKEN "METALEN SCHRIJNWERK, ANDER DAN UIT ALUMINIUM" EN "METALEN SCHRIJNWERK UIT ALUMINIUM"
(4) VOO 1976, INBEGREPEN IN DE RUBRIEK "METALEN SCHRIJNWERK, ANDERDAN UIT ALUMINIUM"

VERZENDINGEN VAN DE METAALVERWERKENDE NIJVERHEID
VESTIGINGEN WELKE 5 WERKLIEDEN OF MEER TEWERKSTELLEN (VERVOLG)

	EEN-HEDEN	JAAR 1986	VIERDE KWARTAAL 1986	EERSTE KWARTAAL 1987	TWEEDE KWARTAAL 1987	DERDE KWARTAAL 1987
HERSTELLINGEN EN ANDER MAAKWERK	1000 F	1250910	382694	279181	337411	268294
	1000 F	**37333927**	**10467500**	**8975954**	**9982813**	**8894971**
	TON	**374261**	**105503**	**92597**	**96081**	**87915**
BRUGGEN, VAKWERK, PLAATWERK EN STOOM-KETELS						
BRUGGEN EN BRUGONDERDELEN, VAKWERK, PIJLERS, LOODSEN, SLUISDEUREN, ENZ...	1000 F	12329997	3206373	2516214	3317723	2720675
	TON	169329	39466	35762	47153	37012
NIET AAN DRUK ONDERWORPEN KETELWERK	1000 F	2022355	561807	447011	474790	621567
	TON	23202	5851	4577	5670	6648
STUTTINGEN EN SCHOORBALKEN VOOR MIJNEN	1000 F	544210	125695	123985	96707	45062
	TON	2876	546	427	388	190
GELASTE STAALPLAATPIJPLEIDINGEN, NIET AAN DRUK ONDERWORPEN	1000 F	108880	19548	24129	23184	29317
	TON	672	81	160	94	92
GELASTE AAN DRUK ONDERWORPEN BERGINGS-	1000 F	190546	41258	115858	46614	28258
	TON	2087	552	866	443	203
STOOMGENERATOREN						
-KETELS EN WATERPIJPEN (UITGEZONDERD HET MONOBLOCTYPE)	1000 F	1066646	267122	446648	324168	285479
	TON	855	292	191	1158	1573
-MONOBLOC-KETELS MET WATERPIJPEN EN MET ROOKPIJPEN)	1000 F	306452	40618	61031	145867	54186
	TON	1921	180	443	324	242
-ANDERE SOORTEN KETELS INBEGREPEN DE WARMTERECUPERATIEKETELS	1000 F	1522120	378541	135248	304731	243556
	TON	4069	1130	446	821	804
HULPTOESTELLEN VOOR STOOMGENERATOREN	1000 F	386060	49030	37603	46390	43266
	TON	637	259	142	78	90
PIJPLEIDINGEN: BEWERKTE BUIZEN, HOGE-DRUKBUIZEN	1000 F	1789841	724366	142239	328504	348235
	TON	11285	2712	341	1016	1269
SPECIAAL KETELWERK VOOR DE PETROLEUM-NIJVERHEID EN DE PETROCHEMIE :						
-OPSLAGTANKS	1000 F	1115447	335725	264082	235295	286638
	TON	20733	6019	4709	4518	5697
-DIVERSE	1000 F	1373221	284034	220055	494806	329652
	TON	5665	573	645	2077	1383
HERSTELLINGEN EN ANDER MAAKWERK	1000 F	6946286	1808485	1321643	1606112	1485702
	1000 F	**29702061**	**7842602**	**5855746**	**7444891**	**6521593**
	TON	**243331**	**57661**	**48709**	**63740**	**55203**
SCHEEPSBOUW						
BOUW VAN ZEESCHEPEN	1000 F	4738831	3351166	654037	908345	66259
BOUW VAN BINNENSCHEPEN	1000 F	381959	15127	8163	32375	0
HERSTELLING VAN ZEESCHEPEN	1000 F	455030	137770	158546	145911	133594
HERSTELLING VAN BINNENSCHEPEN	1000 F	833551	265432	210555	269596	227985
ANDERE HERSTELLINGEN EN MAAKWERK	1000 F	4914827	1498476	467950	407771	378287
	1000 F	**11324198**	**5267971**	**1491088**	**1763998**	**806125**

VERZENDINGEN VAN DE METAALVERWERKENDE NIJVERHEID
VESTIGINGEN WELKE 5 WERKLIEDEN OF MEER TEWERKSTELLEN (VERVOLG)

	EEN-HEDEN	JAAR 1986	VIERDE KWARTAAL 1986	EERSTE KWARTAAL 1987	TWEEDE KWARTAAL 1987	DERDE KWARTAAL 1987
SPOOR- EN TRAMWEGMATERIEEL						
TRACTIEMATERIEEL, GESLEEPT MATERIEEL	1000 F	4076308	956584	1147112	1683870	1052424
	TON	28326	7398	7373	8663	5647
DELEN EN ONDERDELEN VAN HET ROLLEND MATERIEEL	1000 F	1425951	366782	481507	409781	342137
	TON	15254	3627	5491	4774	3704
VAST MATERIEEL EN ELEMENTEN VOOR SPOORBOUWEN	1000 F	55469	14659	20576	34870	18199
	TON	406	32	260	403	307
HERSTELLINGEN EN ANDER MAAKWERK	1000 F	94327	18769	22285	39758	30778
	1000 F	**5652055**	**1356794**	**1671480**	**2168279**	**1443538**
	TON	**43986**	**11057**	**13124**	**13840**	**9658**
MOTORVOERTUIGEN, RIJWIELEN EN AANVERWAN-						
MOTORVOERTUIGEN VOOR HET GEMEENSCHAPPELIJK PERSONENVERVOER	1000 F	4828395	1314039	1467336	1253824	683779
	TON	10648	2665	2891	2840	1685
	STUK	4269	1067	955	1212	765
PERSONENWAGENS :						
- 1 TOT 1000 CC	1000 F	1403972	107296	35638	216878	0
	TON	5456	429	146	904	0
	STUK	7852	618	210	1301	0
- VAN 1001 TOT 1500 CC	1000 F	59700754	11639106	14579968	14446683	11887781
	TON	228268	45301	55902	54601	44626
	STUK	273779	53739	67356	66520	54230
- MEER DAN 1500 CC	1000 F	237823997	72083274	68287414	75918725	55297041
	TON	790781	238696	225958	251702	183554
	STUK	777832	235717	221631	245754	178112
WEGTRACTOREN	1000 F	225320	76884	70958	100027	115613
	TON	555	186	171	805	991
	STUK	92	31	29	40	46
MOTORVOERTUIGEN VOOR HET GOEDERENVERVOER :						
-TOT 2 TON	1000 F	0	0	1050	0	0
-MEER DAN 2 TON	1000 F	30421110	9305027	7825933	8531551	8185302
	TON	127293	38063	31490	34624	32098
	STUK	54153	16479	12919	14017	12751
MOTORVOERTUIGEN VOOR BIJZONDERE DOELEIN-	1000 F	456292	105358	125302	165921	136242
	TON	1681	306	331	514	354
CHASSIS MET MOTOR, ONDERDELEN EN TOEBEHOREN VOOR AUTO'S	1000 F	36855163	9306277	9861055	10194154	8841057
	TON	310741	84183	83855	85162	75542
CAROSSERIEEN VOOR AUTO'S	1000 F	8429751	2196755	2537239	2389819	1728954
	TON	31606	6499	8412	8376	6012
KIPWAGENS EN VRACHTAUTO'S MET VASTE BAK	1000 F	749601	156698	108310	132329	118321
	TON	7487	1452	1049	1118	900
WOONWAGENS EN CARAVANS	1000 F	200662	28241	47387	52550	12239
	TON	921	145	195	230	67

VERZENDINGEN VAN DE METAALVERWERKENDE NIJVERHEID
VESTIGINGEN WELKE 5 WERKLIEDEN OF MEER TEWERKSTELLEN (VERVOLG)

	EEN-HEDEN	JAAR 1986	VIERDE KWARTAAL 1986	EERSTE KWARTAAL 1987	TWEEDE KWARTAAL 1987	DERDE KWARTAAL 1987
AANHANGWAGENS	1000 F	307810	90909	115493	125036	80924
	TON	1454	515	321	617	322
OPLEGGERS EN CONTAINERS	1000 F	5640161	1789271	1548359	1735701	1322528
	TON	39633	11751	9800	11418	9225
BROMFIETSEN EN MOTO'S (ZIJSPANNEN INBEGREPEN), RIJWIELEN, BAKFIETSEN EN DERGELIJKE ZONDER MOTOR	1000 F	1496808	301771	341543	459626	323912
	TON	8574	1893	2086	2592	1815
	STUK	163976	21157	26238	61484	32989
FRAMES VOOR RIJWIELEN	1000 F	129253	29184	39005	49143	25481
	TON	695	288	73	128	54
DELEN, ONDERDELEN EN TOEBEHOREN VOOR RIJWIELEN EN MOTORRIJWIELEN	1000 F	1092210	262269	324375	305666	213952
	TON	7910	1850	2310	1984	1485
KINDERWAGENS ; HUN DELEN EN ONDERDELEN	1000 F	86551	20894	18112	29988	22947
	TON	469	106	76	159	125
ANDERE RIJTUIGEN EN WAGENTJES (VOOR INVALIDEN, ZIEKEN, ENZ...)	1000 F	343580	91074	76582	89678	61702
	TON	1071	275	252	294	204
HERSTELLINGEN EN ANDER MAAKWERK	1000 F	6072204	1584038	1161280	1317503	1103647
	1000 F	**396263594**	**110488365**	**108572339**	**117514802**	**90161422**
	TON	**1575243**	**434603**	**425318**	**458068**	**359059**
DRIJFKRACHTMACHINES, PNEUMATISCHE, HYDRAULISCHE, KOEL- EN LUCHTTECHN. MAT.						
DIESELMOTOREN EN EXPLOSIEMOTOREN (ANDERE DAN VOOR AUTOVOERTUIGEN EN RIJWIE-	1000 F	8230365	1989662	2200682	2334290	1832374
	TON	16699	4086	4459	5794	4473
ANDERE MOTOREN, TURBINES EN KRACHTMACHINES	1000 F	696311	289073	183920	147469	58133
	TON	1763	529	774	185	358
LUCHTPOMPEN EN VACUUMPOMPEN, ALLERHANDE ZUIGERSCOMPRESSOREN, PNEUMATISCHE WERKTUIGEN	1000 F	13129153	3255838	3295785	3589582	3287271
	TON	35399	8591	9572	9397	8572
VLOEISTOFPOMPEN :						
-HANDPOMPEN	1000 F	2074	1254	4604	286	213
	TON	1	0	43	0	0
-VOLUMETRISCHE ZUIGERSPOMPEN	1000 F	148304	37407	46865	36316	26589
	TON	1146	341	409	285	237
-CENTRIFUGAALPOMPEN	1000 F	1172116	359817	229740	275332	249290
	TON	4022	1178	987	1123	1036
-ANDERE	1000 F	233714	60855	51776	56925	52041
	TON	1202	296	221	288	268
-DELEN EN ONDERDELEN	1000 F	1064756	215193	195575	225999	192176
	TON	5043	1007	514	502	443
OLEOHYDRAULISCHE EN PNEUMATISCHE TRANSMISSIEORGANEN	1000 F	371701	111265	112457	148230	90216
	TON	282	135	101	72	41
NIJVERHEIDSKOELMATERIEEL	1000 F	3547484	966253	790285	993663	718659
	TON	18640	4947	4238	5576	3773
KOELMATERIEEL VOOR DE HANDEL EN MELKAFKOELERS	1000 F	2361277	630929	546225	759546	571305
	TON	16877	4299	3881	5277	4178

VERZENDINGEN VAN DE METAALVERWERKENDE NIJVERHEID
VESTIGINGEN WELKE 5 WERKLIEDEN OF MEER TEWERKSTELLEN (VERVOLG)

	EEN-HEDEN	JAAR 1986	VIERDE KWARTAAL 1986	EERSTE KWARTAAL 1987	TWEEDE KWARTAAL 1987	DERDE KWARTAAL 1987
EENBLOK-AGGREGATEN EN INRICHTINGEN VOOR KLIMAATREGELING	1000 F	2468225	595470	663962	745944	658427
	TON	16784	3729	4391	4894	5300
VENTILATOREN EN INDUSTRIELE VENTILATIE-INRICHTINGEN	1000 F	1243989	323974	275647	305808	293094
	TON	8280	2142	1999	2078	1925
WARME LUCHTGENERATOREN	1000 F	818510	277541	196707	127174	148150
	TON	5024	1635	1232	812	989
AEROTHERMEN EN ANDER MATERIEEL VOOR VERWARMING MET WARME LUCHT	1000 F	487323	110462	105283	115649	87946
	TON	4477	1149	1086	1026	772
TOESTELLEN EN INSTALLATIES VOOR HET FILTEREN, ZUIVEREN, ONTSTOFFEN; DROOGINSTALLATIES	1000 F	535198	121632	101123	116784	101646
	TON	2374	508	393	562	412
HERSTELLINGEN EN ANDER MAAKWERK	1000 F	2435663	734789	655827	675830	559855
	1000 F	**38946163**	**10081414**	**9656463**	**10654827**	**8927385**
	TON	**138013**	**34572**	**34300**	**37871**	**32777**
WERKTUIGMACHINES EN AANVERWANTE NIJVERGEREEDSCHAPPEN VOOR METAALBEWERKING :						
-VERSPANENDE EN SLIJPENDE WERKTUIGEN (MET INBEGRIP VAN HANDMACHINES)	1000 F	2709806	827571	550482	623487	448915
	TON	4568	1856	1054	1131	811
-NIET VERSPANENDE EN BIJZONDERE WERKTUIGMACHINES	1000 F	4404070	1173994	1168412	1350753	1168490
	TON	18911	4659	7006	6712	6286
GEREEDSCHAPSWERKTUIGEN VOOR HET BEWERKEN VAN HOUT EBONIET, KURK, BEEN	1000 F	1875665	974284	232060	266866	161400
	TON	5380	3413	751	908	422
GEREEDSCHAPPEN EN TOEBEHOREN VOOR GEREEDSCHAPSWERKTUIGEN, MET DIAMANT BEZET	1000 F	9098411	2358847	2233918	2086792	1716643
	TON	20662	5353	5530	4993	4224
HERSTELLINGEN EN ANDER MAAKWERK	1000 F	1383961	428390	350689	449758	421573
	1000 F	**19471913**	**5763086**	**4535561**	**4777656**	**3917021**
	TON	**49521**	**15281**	**14341**	**13744**	**11743**
TEXTIELMATERIEEL						
MACHINES EN TOESTELLEN VOOR BEREIDEN, KAARDEN, SPINNEN, TWIJNEN EN OPSPOELEN, ENZ...	1000 F	2421234	670741	314686	561263	284699
	TON	12637	2960	672	2263	1608
MACHINES EN TOESTELLEN VOOR HET WEVEN, BREIEN, BORDUREN, MAAIEN, ENZ...	1000 F	6019545	1933022	1421331	1833307	1442033
	TON	11006	3611	2423	3172	2351
MACHINES VOOR HET BLEKEN, VERVEN, APPRETEREN EN AFWERKEN	1000 F	110830	30797	1483	8611	26737
	TON	198	60	9	13	42
DELEN, ONDERDELEN EN ANDERE TOEBEHOREN VOOR TEXTIELMACHINES	1000 F	4070422	1167023	970133	1172250	971914
	TON	6659	1814	1869	1984	1445
KAARDBESLAG	1000 F	362715	76998	76357	78508	61856
	TON	1834	403	430	425	341
MACHINES VOOR NIJVERHEIDSWASSERIJEN EN VOOR DROOGKUIS	1000 F	1417057	372971	347581	379122	338997
	TON	5902	1568	1569	1743	1372
HERSTELLINGEN EN ANDER MAAKWERK	1000 F	721772	186344	162595	178845	183450
	1000 F	**15123575**	**4437896**	**3294166**	**4211906**	**3309686**
	TON	**38236**	**10416**	**6972**	**9600**	**7159**

VERZENDINGEN VAN DE METAALVERWERKENDE NIJVERHEID
VESTIGINGEN WELKE 5 WERKLIEDEN OF MEER TEWERKSTELLEN (VERVOLG)

	EEN-HEDEN	JAAR 1986	VIERDE KWARTAAL 1986	EERSTE KWARTAAL 1987	TWEEDE KWARTAAL 1987	DERDE KWARTAAL 1987
DIVERSE MECHANIEKCONTRUCTIES						
TANDWIELKASTEN EN DERGELIJKE VOOR HET REGELEN VAN DE SNELHEID	1000 F	6125406	1492527	1466790	1537138	1387310
	TON	19672	4885	4759	5262	4750
ANDER RADERWERK EN TRANSMISSIE-ONDER-DELEN; HUN TOEBEHOREN	1000 F	1927815	503201	528938	522584	433623
	TON	12667	3034	3117	2552	1847
NIJVERHEIDS- EN SPECIAAL KRAANWERK:						
-UIT STAAL	1000 F	570170	90165	87188	130216	106213
	TON	1438	272	223	356	333
-UIT GIETIJZER	1000 F	51639	7895	4749	20227	21490
	TON	335	42	69	126	143
-UIT NON-FERROMETALEN	1000 F	92030	17462	21321	17305	10675
	TON	247	62	75	57	40
KRAANWERK VOOR HET BOUWBEDRIJF	1000 F	884125	219309	124627	120606	104798
	TON	3157	748	376	341	288
VERBINDINGSTUKKEN EN DERGELIJKE	1000 F	961695	228856	263579	288284	233103
	TON	5371	1104	1295	1541	1130
ALGEMENE MECHANIEK EN DECOLTEERWERK	1000 F	9860098	2497634	2388637	2373045	1990439
	TON	51486	13097	11583	12169	10044
BRANDBESTRIJDINGSMATERIAAL	1000 F	1058410	284039	243385	265409	236785
	TON	9691	2497	2281	2497	1830
HERSTELLINGEN EN ANDER MAAKWERK	1000 F	5841631	1598021	952545	1569104	1035861
	1000 F	**27373019**	**6939109**	**6081759**	**6843918**	**5560297**
	TON	**104064**	**25741**	**23778**	**24901**	**20405**
HEF-, TRANSPORT-, WEEG- EN BOUWWERVEN-MATERIEEL						
LIEREN, KAAPSTANDERS, TAKELS, DOMME KRACHTEN, EN VIJZELS	1000 F	657104	152863	140582	180565	147114
	TON	2963	692	601	781	565
KRANEN ROLLENDE BRUGGEN PORTIEKLOOP-KRANEN EN DERGELIJKE	1000 F	1290433	269945	311305	260234	297347
	TON	10141	2195	2069	2044	2171
BEWEEGBARE KRANEN	1000 F	189623	41647	26140	67035	67965
	TON	2855	634	340	940	938
LIFTEN ROLTRAPPEN EN DERGELIJKE (BOUW-WERVENMATERIAAL NIET INBEGREPEN)	1000 F	1936679	525602	311632	563193	346505
	TON	12963	3333	1759	3983	2063
TRANSPORTWAGENS	1000 F	2322451	644571	537076	680394	564119
	TON	15141	3925	3636	4284	6834
BALANSEN, WEEGBRUGGEN EN ANDERE WEEG-TOESTELLEN EN -INSTRUMENTEN	1000 F	504948	119610	69999	79799	133770
	TON	1763	588	340	321	323
MATERIEEL VOOR DE BURGERLIJKE BOUWKUNDE	1000 F	23823106	5404835	5541183	5898956	6765577
	TON	131971	31148	32530	36397	40179
HERSTELLINGEN EN ANDER MAAKWERK	1000 F	4445064	1108102	1095747	997871	887607
	1000 F	**35169408**	**8267175**	**8033664**	**8728047**	**9210004**
	TON	**177797**	**42515**	**41275**	**48750**	**53073**
BIJZONDERE UITRUSTINGEN EN VOLLEDIGE NIJVERHEIDSINSTALLATIES :						
- VOOR MIJNBOUW EN AANVERWANTE BEDRIJVEN	1000 F	1476677	452618	285269	247729	270530
	TON	14266	3750	1984	2115	1967

VERZENDINGEN VAN DE METAALVERWERKENDE NIJVERHEID
VESTIGINGEN WELKE 5 WERKLIEDEN OF MEER TEWERKSTELLEN (VERVOLG)

	EEN-HEDEN	JAAR 1986	VIERDE KWARTAAL 1986	EERSTE KWARTAAL 1987	TWEEDE KWARTAAL 1987	DERDE KWARTAAL 1987
- VOOR DE VOEDINGSNIJVERHEID	1000 F	1374121	359025	380618	464971	423270
	TON	6091	1270	1381	1911	1912
- VOOR DE BROOD- EN BANKET-, VLEESWAREN-FABR. EN SLAGERIJ, DRANKHUIZEN EN GROTE KEUKENS	1000 F	1550735	391809	430692	468677	457176
	TON	4748	997	1417	1345	1478
- VOOR CHEMISCHE NIJVERHEID	1000 F	1976910	461244	484471	472627	465384
	TON	7056	1769	1785	1727	1817
- VOOR WATER- EN SLIBBEHANDELING EN VOOR VUILNISVERWERKING	1000 F	950655	165951	282792	269337	200950
	TON	3261	717	984	738	798
- VOOR HET CONDITIONEREN, VERPAKKEN EN DE AUTOMATISCHE DISTRIBUTIE	1000 F	2448315	605379	529765	492613	406575
	TON	2426	651	553	545	537
- VOOR DE FABRICATIE EN DE BEWERKING VAN GLAS EN GLASWERKEN	1000 F	628221	177918	144061	92352	167749
	TON	2156	474	404	75	143
- VOOR DE PAPIER- EN KARTONINDUSTRIE, DRUKKERIJ EN GRAFISCHE KUNSTNIJVERHEDEN	1000 F	931695	226898	196906	256264	225026
	TON	1095	263	256	265	231
- VOOR RUBBER- EN PLASTIEKNIJVERHEID	1000 F	622050	159002	140210	187439	129382
	TON	951	284	181	239	233
- VOOR DE STAALNIJVERHEID EN DE GIETERIJEN	1000 F	1527861	401291	350309	353194	261128
	TON	4969	1424	907	954	1065
- VOOR DE NIJVERHEID DER NIET METAALHOUDENDE MINERALEN (1)	1000 F	1814442	335088	110613	194883	160266
	TON	14788	2093	823	1067	1384
- VOOR DE NIET NADER BEPAALDE INDUSTRIEEN (2)	1000 F	3886901	947764	736323	993215	664184
	TON	27531	6066	5363	5443	4298
HERSTELLINGEN EN ANDER MAAKWERK	1000 F	2938944	930809	731694	811669	1208005
	1000 F	**22127527**	**5614796**	**4803723**	**5304970**	**5039625**
	TON	**89338**	**19758**	**16038**	**16424**	**15863**
TRACTOREN EN MACHINES VOOR DE LANDBOUW						
TRACTOREN, MATERIEEL VOOR BODEMBEWERKING, ZAAIEN, PLANTEN, BEMESTING EN BESCHERMING VAN CULTUREN	1000 F	9564862	1832781	2492381	2566877	2249569
	TON	46841	8999	12415	12907	11357
OOGST- EN DORSMATERIEEL, MATERIEEL VOOR HET SELECTEREN EN CONDITION. NA HET OOGSTEN, EN DIVERSE	1000 F	12107826	2158519	2726099	4186402	2636561
	TON	78657	17323	17595	21549	14631
HERSTELLINGEN EN ANDER MAAKWERK	1000 F	437008	123160	72874	122724	119952
	1000 F	**22109696**	**4114460**	**5291354**	**6876003**	**5006082**
	TON	**125498**	**26322**	**30010**	**34456**	**25988**
NIET ELEKTRISCHE MEETTOESTELLEN; LABORATORIUM- EN GELIJKAARDIGE TOESTELLEN						
GAS- EN WATERMETERS EN ANDERE MEETTOESTELLEN	1000 F	2555689	634546	645649	649297	607038
	TON	9948	2392	2448	2511	2415
SCHRIJFMACHINES, KANTOORMACH. STATISTIEKMACH. BOEKHOUDMACH., ENZ... ANDERE TOESTELLEN EN DIVERSE	1000 F	3823506	673001	170160	173694	265062
	TON	1392	361	238	230	173
HERSTELLINGEN EN ANDER MAAKWERK	1000 F	621025	291389	341800	360581	337894
	1000 F	**7000220**	**1598936**	**1157609**	**1183572**	**1209994**
	TON	**11340**	**2753**	**2686**	**2741**	**2588**

(1) STEENBAKKERIJEN, KERAMISCHE NIJVERHEID, STEEN- EN MARMERBEWERKING

VERZENDINGEN VAN DE METAALVERWERKENDE NIJVERHEID
VESTIGINGEN WELKE 5 WERKLIEDEN OF MEER TEWERKSTELLEN (VERVOLG)

	EEN-HEDEN	JAAR 1986	VIERDE KWARTAAL 1986	EERSTE KWARTAAL 1987	TWEEDE KWARTAAL 1987	DERDE KWARTAAL 1987
WAPENS EN MUNITIE						
JACHTWAPENS, WAPENS VOOR DE SCHIETBAAN, ALARMWAPENS EN DERGELIJKE, INBEGREPEN HET MAAKWERK EN DE HERSTELLINGEN	1000 F	17548479	7011784	3149978	5319269	3189998
	TON	21547	10580	3213	5214	3230
	1000 F	**17548479**	**7011784**	**3149978**	**5319269**	**3189998**
	TON	**21547**	**10580**	**3213**	**5214**	**3230**
VLIEGTUIGBOUW						
VLIEGTUIGEN EN ANDERE VLIEGTOESTELLEN MET INBEGRIP VAN MAAKWERK EN VAN HERSTELLINGEN	1000 F	13045225	4107809	2975084	3172341	2612722
	1000 F	**13045225**	**4107809**	**2975084**	**3172341**	**2612722**
ELEKTRISCHE UITRUSTINGSGOEDEREN						
ROTERENDE ELEKTRISCHE MACHINES	1000 F	3334946	919204	756239	808168	558516
	TON	6090	1557	1158	1417	1055
INDUSTRIELE TRANSFORMATOREN	1000 F	4298670	1116329	877204	882102	918087
	TON	41355	11951	7150	7415	8980
STATISCHE OMZETTERS, CONDENSATOREN VOOR DE NIJVERHEID - ELECTROMAGNETEN	1000 F	1463820	359674	266348	318973	268864
	TON	3533	859	427	521	455
ELEKTRISCHE APPARATUUR VOOR DE NIJVER.						
- HOOGSPANNINGSAPPARATUUR	1000 F	1276625	357626	326528	334628	253472
	TON	5028	3558	552	520	334
- LAAGSPANNINGSAPP. (RELAIS INBEGREPEN)	1000 F	3517370	919402	727895	683744	694890
	TON	17971	4329	4216	3998	3855
HET GEHEEL VAN GEPREFABICEERDE HOOG- EN LAAGSPANNINGEN	1000 F	1547499	385039	302543	301739	271743
	TON	3279	875	717	711	669
BESTURINGSTOESTELLEN , POTENTIOMETERS EN REOSTATEN	1000 F	1204292	279895	304619	340728	309698
	TON	45422	44153	259	191	177
OVENS VOOR DE NIJVERHEID EN DE LABORA-	1000 F	2403410	634424	433277	431379	365327
	TON	19688	5568	4638	4270	3983
ELEKTRISCHE LASMACHINES EN SNIJTOESTELLEN	1000 F	124585	25724	23955	5006	4989
	TON	161	32	30	4	3
ELEKTRODEN EN ANDERE TOEVOEGMETALEN	1000 F	1020442	225547	240937	219230	213904
	TON	6769	1537	1830	1627	1587
ISOLATOREN EN ISOLEERSTOFFEN	1000 F	1078925	293889	308862	246594	255295
	TON	2402	617	639	703	1559
ELEKTRISCHE DRADEN EN KABELSBUIZEN VOOR BINNENLEIDING	1000 F	14101342	3483958	3267603	3574266	3014881
	TON	120967	31135	30800	33343	26660
MATERIEEL VOOR INDUSTRIELE EN OPENBARE VERLICHTING	1000 F	3086193	894118	766809	923110	796146
	TON	14916	4398	3745	4220	2884
ANDER ELEKTRISCH UITRUSTINGSMATERIEEL	1000 F	2550422	729473	676208	577681	404789
	TON	5826	1659	1602	1574	1171
HERSTELLINGEN EN ANDER MAAKWERK	1000 F	7492528	2004098	1619798	1922792	1590057
	1000 F	**48501069**	**12628400**	**10898825**	**11570140**	**9920658**
	TON	**293407**	**112228**	**57763**	**60514**	**53372**

VERZENDINGEN VAN DE METAALVERWERKENDE NIJVERHEID
VESTIGINGEN WELKE 5 WERKLIEDEN OF MEER TEWERKSTELLEN (VERVOLG)

	EEN-HEDEN	JAAR 1986	VIERDE KWARTAAL 1986	EERSTE KWARTAAL 1987	TWEEDE KWARTAAL 1987	DERDE KWARTAAL 1987
TELECOMMUNICATIES, PROFESSIONELE ELEKTRONIKA, AUTOMATIE						
TELECOMMUNICATIETOESTELLEN EN -INSTALLATIES VOOR TELEFONIE EN TELEGRAFIE	1000 F	33340707	8076042	7827201	8024421	5998558
	TON	7786	2043	2709	2058	1701
ZEND- EN TRANSMISSIETOESTELLEN EN -INSTALLATIES VOOR TELECOMMUNICATIES	1000 F	3350117	916972	824012	1082458	920853
	TON	363	107	140	140	182
ELEKTRISCHE TOESTELLEN VOOR AUDITIEVE EN VISUELE SIGNALISATIE	1000 F	1866250	477690	465894	541555	385522
	TON	944	305	253	489	203
INFORMATIEVERWERKING EN NIJVERHEIDS-	1000 F	10780097	3241116	2398252	2345072	2114443
	TON	3158	976	791	734	628
ELEKTRONISCHE HEELKUNDIGE TOESTELLEN EN ANDERE MEDISCHE STRALINGSAPPARATUUR	1000 F	2857797	1001616	609090	680096	690612
	TON	1117	266	329	391	213
ACTIEVE EN PASSIEVE BESTANDDELEN	1000 F	9473115	2597631	2526661	2460659	1746691
	TON	145	38	15	34	584
PROFESSIONELE ELEKTRONICA	1000 F	3309424	1018955	873830	873422	713233
	TON	1803	376	352	335	204
HERSTELLINGEN EN ANDER MAAKWERK	1000 F	6849178	2088945	1684288	1403050	1260403
	1000 F	**71826685**	**19418967**	**17209228**	**17410733**	**13830315**
	TON	**15316**	**4111**	**4589**	**4181**	**3715**
ELEKTRONISCHE VERBRUIKSGOEDEREN - ELEKTRONICA VOOR HET GROTE PUBLIEK						
KLEIN INSTALLATIEMATERIEEL	1000 F	3244983	838842	854017	929546	852747
	TON	41409	11075	10943	11471	11377
HUISHOUDELIJKE TOESTELLEN MET INGEBOUWDE MOTOR	1000 F	401621	141783	104874	144505	157893
	TON	1863	757	513	745	973
HUISHOUDELIJKE WASMACHINES	1000 F	324199	105651	59508	79803	85721
	TON	1316	430	259	350	371
	STUK	113142	36500	16554	26133	28108
ELEKTROTERMISCHE TOESTELLEN VOOR HUIS-	1000 F	2651080	887242	571597	743491	600884
	TON	10995	3168	3211	2968	2611
TELEVISIE -ONTVANGSTTOESTELLEN, (DRAAGBARE, HUISHOUDELIJKE "WIT EN ZWART" EN	1000 F	14709049	5076693	4954523	5228006	2639015
	TON	25345	8066	8594	8779	4734
	STUK	929550	294387	280095	237602	119497
ALLERHANDE RADIO-ONTVANGSTTOESTELLEN, ELEKTROFONEN , OPNAMEMATERIEEL, PICK-UPS EN PLATENDRAAIERS (1)	1000 F	24051413	7445272	6183798	5069436	4173170
	TON	17513	5742	5410	4627	4164
	STUK	1233000	355805	305444	277306	328296
LUCHTERS EN ONDERDELEN	1000 F	2603131	756567	711359	738898	658453
	TON	11356	3227	3212	3278	2621
ANDERE ARTIKELEN VOOR BINNENVERLICHTING	1000 F	6555066	1920071	1682270	1696375	1189091
	TON	5162	1331	1200	1122	748
BATTERIJEN EN ACCUMULATOREN	1000 F	8693654	2309446	2273733	2182054	2015783
	TON	112897	66871	17576	16403	14701
ANDERE N.A.B. MATERIEEL	1000 F	2380266	659497	214623	144635	132961
	TON	398	398	0	0	0
HERSTELLINGEN EN ANDER MAAKWERK	1000 F	324822	91038	82471	81435	79843
	1000 F	**65939284**	**20232102**	**17692773**	**17038184**	**12585561**
	TON	**228254**	**101065**	**50918**	**49743**	**42300**
ALGEMEEN TOTAAL :	1000 F	1019052438	276880413	253622293	276414417	221557400
	TON	6694139	1754708	1624743	1798844	1533845

(1) DE ELEKTROFONEN, OPNAMEMATERIEEL, PICK-UPS EN PLATENDRAAIERS ZIJN NIET IN DE STUKS INBEGREPEN

NETTO-PRODUKTIE VAN ELEKTRICITEIT (IN MILJOEN KWH) (1)

	PER KATEGORIE VAN DE PRODUCENTEN			NAAR DE AARD VAN DE BRANDSTOFFEN					TOTAAL			
	MET HET OOG OP OPENBARE BEDELING		INDUSTRIELE ZELF-VOORTBRENGERS	THERMISCHE CENTRALES			HYDRAULISCHE CENTRALES	KERNCENTRALES	PRODUKTIE	INVOER	UITVOER	TOTAAL DOOR DE NETTEN OVERGENOMEN ENERGIE EN VERLIEZEN
	OPENB. ONDERNEMING.	PRIV. ONDERNEMING.		VASTE BRANDSTOFFEN	VLOEIBARE BRANDSTOFFEN	GAS						
1981	116	3628	271	1140	1101	647.6	89	1018.3	4015	475.3	438.7	4052
1982	96	3660	240	1305	972	384.2	86	1229.3	3996	402.2	360.6	4036
1983	107	3838	214	1147	529	467.8	97	1901.4	4159	340.3	363.3	4136
1984	96	3996	229	1237	342	432.9	109	2196.6	4321	371.1	345.3	4347
1985	112	4176	228	974	289	392.6	111	2724.3	4515	458.1	461.9	4512
1986	134	4266	226	906	189	267.2	115	3108.5	4625	442.3	460.1	4608
1985												
SEPTEMBER	118	4033	206	586	158	343.2	106	3130.3	4357	443.5	589.6	4211
OKTOBER	129	4577	267	526	241	337.1	117	3717.0	4972	481.6	705.8	4748
NOVEMBER	123	4727	263	819	206	284.9	113	3654.2	5113	529.5	685.4	4957
DECEMBER	141	4653	276	778	178	288.6	140	3654.8	5070	607.4	720.5	4957
1986												
JANUARI	148	4933	233	1081	216	255.2	133	3593.2	5315	624.9	726.1	5214
FEBRUARI	129	4842	216	1136	306	219.7	95	3393.3	5186	317.7	533.2	4971
MAART	119	4842	228	1130	269	255.9	109	3386.9	5188	336.5	561.4	4963
APRIL	140	4630	192	917	151	215.2	125	3511.7	4962	384.1	633.1	4713
MEI	126	3848	192	673	154	194.4	103	2979.6	4166	458.9	519.6	4106
JUNI	98	4044	203	1023	252	226.6	103	2699.8	4344	252.0	408.7	4188
JULI	103	3618	201	621	114	269.7	108	2771.7	3922	339.2	424.6	3836
AUGUSTUS	120	3656	205	495	97	275.9	125	2960.6	3981	499.8	392.5	4089
SEPTEMBER	140	3995	213	864	144	267.9	116	2921.2	4348	455.3	326.1	4477
OKTOBER	154	4181	279	880	209	307.8	121	3054.4	4613	500.6	291.3	4823
NOVEMBER	159	4130	299	988	177	380.2	125	2877.9	4588	541.5	303.5	4826
DECEMBER	167	4470	256	1068	174	338.1	125	3151.8	4893	593.5	382.6	5104
1987												
JANUARI	150	5268	233	1086	184	293.6	117	3933.0	5651	583.6	673.0	5561
FEBRUARI	140	4587	221	979	112	266.5	103	3451.3	4948	518.4	607.9	4860
MAART	145	5018	225	1349	224	433.5	106	3233.8	5388	560.0	694.6	5253
APRIL	136	4346	241	791	283	409.5	124	3073.4	4723	503.7	595.0	4631
MEI	109	4388	212	1322	123	408.8	102	2711.2	4709	423.2	559.1	4573
JUNI	112	4054	217	1331	233	529.3	114	2134.3	4383	503.4	419.9	4467
JULI	120	3934	170	647	87	291.0	137	3027.8	4224	438.1	687.9	3974
AUGUSTUS	132	4207	209	552	112	287.0	151	3404.5	4548	419.1	616.6	4350
SEPTEMBER	134	4514	221	849	108	305.9	135	3429.1	4868	420.2	684.4	4604
OKTOBER	171	4872	276	1106	195	399.6	123	3444.6	5319	410.9	687.9	5042
NOVEMBER	153	5071	278	976	199	327.2	114	3838.9	5501	442.8	788.3	5155

(1) BRON : ADMINISTRATIE VOOR ENERGIE, BEDRIJFSFEDERATIE DER VOORTBRENGERS EN VERDELERS VAN ELEKTRICITEIT IN BELGIE.

WATERDISTRIBUTIE

	OPGEVANGEN WATERVOLUME (1.000 M3)	WATERVOLUME DOOR DERDEN AFGESTAAN (1.000 M3)	TOTAAL (1.000 M3)	WATERVOLUME AAN ANDERE MAATSCHAPPIJEN AFGESTAAN EN VERLIES (1.000 M3)	VOLUME BESCHIKBAAR VOOR DE DISTRIBUTIE (1.000 M3)
1981	52192	10713	62904	15926	47228
1982	53850	10908	64758	16356	48402
1983	54148	11032	65180	16759	48421
1984	54835	10952	65787	16751	49036
1985	56853	12392	69245	17640	51605
1986	56707	12279	68986	18189	50797
1985					
SEPTEMBER	56996	20357	77353	16859	60494
OKTOBER	56103	11987	68090	17499	50591
NOVEMBER	56670	11428	68098	17721	50377
DECEMBER	53970	11810	65780	17572	48208
1986					
JANUARI	56168	11476	67645	17461	50184
FEBRUARI	53525	11385	64910	16290	48620
MAART	58724	12448	71172	18383	52789
APRIL	55619	11664	67283	16858	50425
MEI	59507	12558	72065	18421	53644
JUNI	57551	11933	69484	17575	51909
JULI	58648	13411	72060	18719	53341
AUGUSTUS	57814	13027	70841	18233	52609
SEPTEMBER	57278	15094	72373	19042	53330
OKTOBER	57330	12526	69855	23944	45912
NOVEMBER	54571	11901	66472	16758	49714
DECEMBER	53747	9922	63670	16582	47088
1987					
JANUARI	55786	12834	68620	17631	50988
FEBRUARI	57156	12000	69156	18129	51027
MAART	58719	12301	71019	17969	53051
APRIL	55974	12324	68298	17691	50607
MEI	59558	13544	73102	19282	53819
JUNI	54789	11764	66554	16988	49565
JULI	58224	12305	70528	18692	51836
AUGUSTUS	57236	12411	69647	17936	51711
SEPTEMBER	55628	12516	68144	17554	50590
OKTOBER	59502	11846	71348	18591	52757
NOVEMBER	54547	11701	66249	16639	49609

III. TEWERKSTELLING

A. PERSONEEL GETELD IN DE INRICHTINGEN WELKE AAN EEN MAANDELIJKSE STATISTIEK VAN DE INDUSTRIELE BEDRIJVIGHEID ONDERWORPEN ZIJN (1)

	EEN-HEDEN	JAAR 1986	JULI 1987	AUGUSTUS 1987	SEPTEMBER 1987	OKTOBER 1987	NOVEMBER 1987
BODEMINDUSTRIE							
STEENKOOLMIJNEN : AANWEZIG (2)	BED.	616	556	545	-	-	-
	WERKM.	12733	7722	7566	-	-	-
	100 U.	2380	1465	1587	-	-	-
STEENKOOLMIJNEN : INGESCHREVEN (3)							
-A) BELGEN	BED.	-	-	-	-	-	-
	WERKM.	11491	9020	8579	-	-	-
	100 U.	-	-	-	-	-	-
-B) VREEMDELINGEN	BED.	-	-	-	-	-	-
	WERKM.	5432	4756	4440	-	-	-
	100 U.	-	-	-	-	-	-
GROEVEN	BED.	456	469	478	479	477	470
	WERKM.	2039	2061	2065	2059	2068	2065
	100 U.	2322	1322	2683	2933	2840	2501
KALK, KALKSTEEN EN KALKDERIVATEN	BED.	653	651	649	654	649	648
	WERKM.	2505	2385	2386	2383	2370	2356
	100 U.	3201	2357	3036	3370	3433	2971
VOEDINGSNIJVERHEID							
JAM	BED.	136	150	142	-	-	-
	WERKM.	448	532	474	-	-	-
	100 U.	564	694	623	-	-	-
MARGARINE	BED.	517	456	444	427	458	455
	WERKM.	447	391	392	409	411	423
	100 U.	562	573	497	521	559	561
PLANTAARDIGE EN DIERLIJKE OLIEN	BED.	504	517	507	491	477	482
	WERKM.	737	765	781	727	718	702
	100 U.	939	777	869	943	978	871
SAMENGESTELDE VOEDERS VOOR DIEREN	BED.	1222	1159	1163	1157	1141	1157
	WERKM.	2621	2429	2413	2372	2386	2389
	100 U.	3794	3194	3069	3436	3450	3203
ANDERE VOEDINGSINDUSTRIEEN (4)	BED.	5381	5507	5489	5500	5519	5636
	WERKM.	18873	19227	19438	20395	20616	990044
	100 U.	23568	18425	23442	27694	28942	25610
TABAKSNIJVERHEID	BED.	1468	1446	1450	1448	1454	1458
	WERKM.	4136	3925	3919	3880	3879	3874
	100 U.	4812	2663	4575	4955	4938	4534

(1) DE EENHEDEN HEBBEN BETREKKING RESPECTIEVELIJK OP HET AANTAL BEDIENDEN EN WERKLIEDEN DAT VOORKOMT OP DE BETAAL STATEN WAARIN DE 15DE DER MAAND BEGREPEN IS EN OP HET AANTAL UREN WERKLIEDEN (X100)
(2) HET BETREFT HET GEMIDDELD AANTAL AANWEZIGE WERKLIEDEN PER GEWERKTE POSTEN
(3) WERKLIEDEN INGESCHREVEN OP HET EINDE VAN HET JAAR OF VAN DE MAAND
(4) MET UITSLUITING VAN, IN HET BIJZONDER, VAN HET SLACHTEN VAN VEE,VAN DE ZUIVELFABRIEKEN, BOTERFABRIEKEN EN KAASFABRIEKEN, VAN DE MAALDERIJEN, VAN DE BAKKERIJEN EN BANKETBAKKERIJEN EN VAN DE SUIKERFABRIEKEN. HET PERSONEEL VAN DEZE AKTIVITEITEN IS OPGENOMEN IN TABEL B HIERNA.

III. TEWERKSTELLING

A. PERSONEEL GETELD IN DE INRICHTINGEN WELKE AAN EEN MAANDELIJKSE STATISTIEK VAN DE INDUSTRIELE BEDRIJVIGHEID ONDERWORPEN ZIJN (1) (VERVOLG)

	EEN-HEDEN	JAAR 1986	JULI 1987	AUGUSTUS 1987	SEPTEMBER 1987	OKTOBER 1987	NOVEMBER 1987
TEXTIELNIJVERHEID							
1. SPINNERIJEN :							
- KATOEN: FIJNSPINNERIJ (3)	BED.	367	371	371	373	374	375
	WERKM.	3015	2952	2952	2979	2977	2981
	100 U.	1232	877	877	1275	1337	1274
- KAARDSPINNERIJ (3)	BED.	-	-	-	-	-	-
	WERKM.	-	-	-	-	-	-
	100 U.	-	-	-	-	-	-
- COCONS (3)	BED.	-	-	-	-	-	-
	WERKM.	40	14	-	-	-	-
	100 U.	-	-	-	-	-	-
- KAARDWOL	BED.	227	220	223	218	218	219
	WERKM.	2463	2266	2276	2294	2294	2291
	100 U.	2718	958	2586	3093	3129	2710
- KAMWOL	BED.	532	450	451	452	446	448
	WERKM.	4071	3926	3987	3963	3939	3901
	100 U.	4333	1590	3717	4783	4728	4136
- VLAS EN HENNEP (3)	BED.	64	62	62	63	64	64
	WERKM.	1143	1021	1012	1080	1079	1149
	100 U.	47	36	35	61	70	64
- JUTE	BED.	63	37	38	38	37	37
	WERKM.	421	315	320	321	299	305
	100 U.	438	180	320	406	404	376
- HARDE VEZELS (SPINNERIJ EN TOUWSLAGE-	BED.	77	74	74	73	74	74
	WERKM.	472	432	435	424	403	404
	100 U.	526	382	285	454	520	430
2. WEVERIJ	BED.	3827	3782	3816	3888	3901	3849
	WERKM.	20261	19633	19642	19634	19610	19746
	100 U.	23870	15154	18356	25812	26392	24670
3. BREIGOEDNIJVERHEID	BED.	692	683	675	714	718	716
	WERKM.	7209	7121	7077	7148	7154	7187
	100 U.	8205	3185	7865	9214	8425	7619
4. ANDERE NIJVERHEIDSTAKKEN :							
- WASSEN EN VERKOLEN VAN WOL	BED.	33	34	34	34	35	35
	WERKM.	299	309	310	317	332	337
	100 U.	344	138	412	400	441	404
- KAMMEN VAN DE WOL	BED.	69	63	63	62	63	63
	WERKM.	596	560	553	557	561	558
	100 U.	692	362	640	774	753	666
- NAAIGARENFABRIEK (2)	BED.	61	-	-	-	-	-
	WERKM.	312	-	-	-	-	-
	100 U.	398	-	-	-	-	-
- WATTEN	BED.	45	41	41	42	41	42
	WERKM.	211	218	218	218	216	217
	100 U.	310	255	154	351	338	305
- VILT	BED.	73	72	70	71	70	69
	WERKM.	281	299	300	300	298	290
	100 U.	351	152	437	450	431	392
- BANDWEVERIJ	BED.	191	182	185	167	167	165
	WERKM.	870	880	891	850	854	860
	100 U.	1021	436	1012	1168	1151	1033

(1) DE EENHEDEN HEBBEN BETREKKING RESPECTIEVELIJK OP HET AANTAL BEDIENDEN EN WERKLIEDEN DAT VOORKOMT OP DE BETAAL STATEN WAARIN DE 15DE DER MAAND BEGREPEN IS EN OP HET AANTAL UREN WERKLIEDEN (X100)
(2) DE CIJFERS VAN AUGUSTUS HEBBEN EVENEENS BETREKKING OP JULI.
(3) VOOR DEZE BEDRIJFSTAKKEN BETREFT HET SPINDEL-UREN (IN HONDERDDUIZEND). VOOR DE FIJN- EN KAARDSPINNERIJEN, HEB BEN DE CIJFERS VAN AUGUSTUS EVENEENS BETREKKING OP JULI

III. TEWERKSTELLING

A. PERSONEEL GETELD IN DE INRICHTINGEN WELKE AAN EEN MAANDELIJKSE STATISTIEK VAN DE INDUSTRIELE BEDRIJVIGHEID ONDERWORPEN ZIJN (1) (VERVOLG)

	EEN-HEDEN	JAAR 1986	JULI 1987	AUGUSTUS 1987	SEPTEMBER 1987	OKTOBER 1987	NOVEMBER 1987
SCHOENEN, KLEDING EN CONFECTIE							
SCHOENEN	BED.	132	127	131	120	120	120
	WERKM.	1505	1433	1433	1330	1326	1323
	100 U.	1641	662	1719	1721	1530	1476
PANTOFFELS	BED.	20	20	20	20	20	18
	WERKM.	245	246	247	250	249	240
	100 U.	295	135	314	251	238	190
HANDSCHOENEN, MAROKIJN EN LEDERWAREN N.E.G	BED.	140	97	96	97	-	-
	WERKM.	706	619	637	638	-	-
	100 U.	824	297	785	878	-	-
KLEDING EN CONFECTIENIJVERHEID (2)	BED.	2993	2798	2814	2837	2956	2843
	WERKM.	27377	26163	26394	26720	26543	26582
	100 U.	31265	14760	30082	35302	32346	28607
HOUT, PAPIER							
HOUTZAGERIJ,ENZ...	BED.	304	282	281	282	284	287
	WERKM.	1930	1877	1882	1893	1883	1886
	100 U.	2357	1306	2322	2707	2719	2389
HOUT EN AANVERWANTE BEDRIJFSTAKKEN (2)	BED.	3318	3395	3346	3321	3365	3372
	WERKM.	21469	21479	21695	21622	21839	21813
	100 U.	26795	13782	25325	32629	33680	29600
MEUBELEN	BED.	1525	1527	1543	1526	1554	1536
	WERKM.	10310	10152	10230	10287	10402	10332
	100 U.	12972	6043	12798	15383	15611	13760
ZETELS	BED.	566	584	511	510	514	515
	WERKM.	3645	3471	3545	3542	3634	3640
	100 U.	4319	2074	3303	5912	6601	5686
SCHRIJNWERKERIJ	BED.	507	552	557	549	554	554
	WERKM.	3192	3428	3436	3398	3411	3375
	100 U.	3972	2207	4220	4982	5096	4420
VAATWERK	BED.	131	135	138	133	132	135
	WERKM.	759	765	783	694	681	781
	100 U.	985	435	649	882	819	796
KISTEN- EN TONNENNIJVERHEID	BED.	108	91	90	89	90	91
	WERKM.	616	625	631	609	601	617
	100 U.	739	588	660	790	834	778
GEPLAKT HOUT, BLOKPLATEN OF LAMELLEN-PLATEN, GEPERSTE PANELEN	BED.	334	337	339	342	342	359
	WERKM.	2172	2144	2160	2171	2177	2134
	100 U.	2851	1903	2575	3312	3325	2922
ANDERE ACTIVITEITEN	BED.	147	169	168	172	179	182
	WERKM.	774	894	910	921	933	934
	100 U.	958	532	1119	1369	1393	1238
PAPIER (PRODUKTIE)	BED.	1584	1598	1597	1586	1588	1596
	WERKM.	4934	5023	5061	5001	5006	4992
	100 U.	6486	5550	6070	6680	6718	6406
PAPIER (VERWERKING)	BED.	2347	2422	2425	2422	2401	2415
	WERKM.	8133	8374	8463	8511	8430	8418
	100 U.	10320	6619	10251	11972	11818	10712

(1) DE EENHEDEN HEBBEN BETREKKING RESPECTIEVELIJK OP HET AANTAL BEDIENDEN EN WERKLIEDEN DAT VOORKOMT OP DE BETAAL STATEN WAARIN DE 15DE DER MAAND BEGREPEN IS EN OP HET AANTAL UREN WERKLIEDEN (X100)
(2) PERSONEEL TEWERKGESTELD IN DE INRICHTINGEN WELKE 5 WERKLIEDEN OF MEER TEWERKSTELLEN. ZIE EVENEENS TABEL B.

III. TEWERKSTELLING

A. PERSONEEL GETELD IN DE INRICHTINGEN WELKE AAN EEN MAANDELIJKSE STATISTIEK VAN DE INDUSTRIELE BEDRIJVIGHEID ONDERWORPEN ZIJN (1) (VERVOLG)

	EEN-HEDEN	JAAR 1986	JULI 1987	AUGUSTUS 1987	SEPTEMBER 1987	OKTOBER 1987	NOVEMBER 1987
LEERLOOIERIJEN	**BED.**	**103**	**94**	**96**	**96**	**92**	**95**
	WERKM.	**752**	**630**	**630**	**579**	**564**	**619**
	100 U.	**823**	**278**	**637**	**749**	**711**	**738**
RUBBER	**BED.**	**1119**	**912**	**920**	**926**	**925**	**923**
	WERKM.	**3388**	**2968**	**3013**	**3057**	**3076**	**3085**
	100 U.	**4414**	**2248**	**3434**	**4472**	**4588**	**3874**
SCHEIKUNDIGE NIJVERHEID							
ZEEP	BED.	2033	1986	1974	2001	1986	-
	WERKM.	2247	2257	2268	2280	2342	-
	100 U.	2889	2014	2559	3141	3172	-
ANDERE SCHEIKUNDIGE INDUSTRIEEN (2) (3)	BED.	17017	17307	17378	17463	17494	17407
	WERKM.	23151	23099	23045	23071	23124	23017
	100 U.	29890	25547	25462	31440	32140	29571
NIJVERHEID DER PETROLEUM- EN STEENKOOL-DERIVATEN							
PETROLEUMRAFFINADERIJEN	BED.	1025	1088	1097	1095	1088	-
	WERKM.	931	964	955	933	928	-
	100 U.	1218	1123	1085	1205	1324	-
STEENKOOLBRIKETTEN	BED.	1	-	-	-	-	-
	WERKM.	11	11	11	11	11	11
	100 U.	10	3	6	6	10	7
COKESFABRIEKEN	BED.	243	242	241	242	240	240
	WERKM.	2119	1974	1991	1970	1973	1980
	100 U.	2781	2512	2466	2649	2692	2620
METAALNIJVERHEID							
IJZERNIJVERHEID UITGEZONDERD DE FABRIEKEN WELKE ENKEL GIETSTAAL VERVAARDIGEN	BED.	6615	5746	5741	5738	5734	-
	WERKM.	24938	19991	19900	19921	19912	-
	100 U.	30713	22968	23980	27287	28583	-
IJZERNIJVERHEID FABRIEKEN WELKE ENKEL GIETSTAAL VERVAARDIGEN	BED.	113	109	109	111	105	-
	WERKM.	579	544	537	541	410	-
	100 U.	667	380	405	587	563	-
NON-FERROMETALEN EN HUN LEGERINGEN	BED.	3608	3404	3422	3416	3396	3377
	WERKM.	9794	9143	9087	9063	9062	9074
	100 U.	12339	9373	9671	12391	12740	11478
NON-FERRO METAALGIETERIJEN	BED.	188	199	195	195	194	194
	WERKM.	958	981	987	988	977	988
	100 U.	1163	472	1121	1352	1357	1240
METAALVERWERKENDE NIJVERHEID (2)	**BED.**	**63913**	**62319**	**61631**	**61824**	**61445**	**61762**
	WERKM.	**182032**	**175194**	**174945**	**174695**	**174724**	**173803**
	100 U.	**228886**	**135771**	**182493**	**248108**	**257218**	**224558**
VORMSTAALGIETERIJEN	BED.	617	565	559	563	565	557
	WERKM.	1633	1469	1447	1467	1405	1436
	100 U.	1960	859	1608	1976	1869	1678
IJZERGIETERIJEN	BED.	341	383	335	354	367	369
	WERKM.	1823	1859	1756	1778	1807	1887
	100 U.	2288	1208	1932	2546	2578	2355
DRAAD- EN METAALTREKKERIJ, KOUDWALSERIJ ENZ...	BED.	2197	2188	2170	2158	2157	2164
	WERKM.	8221	7977	7940	7893	7840	7832
	100 U.	11053	8262	8332	12651	11468	10637
SMEEDWERK, WARM PERS- EN DIEPTREKWERK, ENZ...	BED.	953	904	913	928	919	921
	WERKM.	2918	2857	2861	2854	2836	2873
	100 U.	3591	1613	3159	3920	3938	3666

(1) DE EENHEDEN HEBBEN BETREKKING RESPECTIEVELIJK OP HET AANTAL BEDIENDEN EN WERKLIEDEN DAT VOORKOMT OP DE BETAALSTATEN WAARIN DE 15DE DER MAAND BEGREPEN IS EN OP HET AANTAL UREN WERKLIEDEN (X100)
(2) PERSONEEL TEWERKGESTELD IN DE INRICHTINGEN WELKE 5 WERKLIEDEN OF MEER TEWERKSTELLEN
(3) STIKSTOFNIJVERHEID INBEGREPEN

III. TEWERKSTELLING

A. PERSONEEL GETELD IN DE INRICHTINGEN WELKE AAN EEN MAANDELIJKSE STATISTIEK VAN DE INDUSTRIELE BEDRIJVIGHEID ONDERWORPEN ZIJN (1) (VERVOLG)

	EEN-HEDEN	JAAR 1986	JULI 1987	AUGUSTUS 1987	SEPTEMBER 1987	OKTOBER 1987	NOVEMBER 1987
PLAATBEWERKING EN DIVERSE METAAL VERWERKINGEN	BED.	2161	2333	2325	2340	2343	2357
	WERKM.	10308	10454	10359	10331	10401	10363
	100 U.	13349	8863	12433	14559	14827	13490
METAALTOEBEHOREN VOOR HET BOUWBEDRIJF	BED.	2784	2675	2655	2692	2727	2738
	WERKM.	11099	10527	10535	10651	10897	10846
	100 U.	13853	6747	12339	15439	15702	14119
BRUGGEN, VAKWERK, PLAATWERK EN STOOMKETELS	BED.	2367	2233	2171	2203	2192	2172
	WERKM.	8367	8053	8026	7966	8092	7985
	100 U.	10244	6779	8621	10990	11810	10361
SCHEEPSBOUW	BED.	1347	1136	1114	1113	1118	1114
	WERKM.	4677	3501	3329	3514	3711	3690
	100 U.	5095	2694	3367	4883	5238	4456
SPOOR- EN TRAMWEGMATERIEEL	BED.	554	528	527	521	517	516
	WERKM.	1595	1445	1464	1427	1359	1324
	100 U.	1801	602	1678	1656	1575	1359
MOTORVOERTUIGEN, RIJWIELEN EN AANVER-	BED.	7704	7610	7624	7627	7628	7627
	WERKM.	44900	45429	45228	44992	45221	45454
	100 U.	58731	40350	44351	66995	68825	61428
DRIJFKRACHTMACHINES, PNEUMATISCHE MACHINES	BED.	3481	3463	3447	3495	3320	3344
	WERKM.	6137	6151	6084	6090	5867	5833
	100 U.	7812	4725	6573	8421	7962	7585
WERKTUIGMACHINES EN AANVERWANTE NIJVER-	BED.	1858	1661	1791	1735	1699	1711
	WERKM.	4637	4462	4593	4516	4422	4487
	100 U.	6104	3241	4959	6504	6426	5874
TEXTIELMACHINES EN TOEBEHOREN	BED.	1053	1032	1100	1095	1089	1059
	WERKM.	3391	3249	3487	3517	3485	3462
	100 U.	4522	2466	3742	5248	5134	4766
DIVERSE MECHANIEKCONSTRUCTIES	BED.	2378	2439	2373	2386	2435	2457
	WERKM.	7804	7468	7361	7284	7470	7452
	100 U.	9956	5822	8271	9990	10832	9705
HEF-, TRANSPORT- EN WEEGTOESTELLEN	BED.	2585	2484	2496	2478	2463	2490
	WERKM.	6762	6320	6396	6473	6449	6545
	100 U.	8585	6503	7214	9011	8809	8443
TOESTELLEN EN INSTALLATIES VOOR DIVERSE NIJVERHEDEN	BED.	3884	3819	3779	3828	3706	3680
	WERKM.	9526	9277	9080	9138	8940	8796
	100 U.	11739	7659	9344	12742	12790	11399
ELECTROTECHNIEK	BED.	22673	22384	21548	21626	21515	22158
	WERKM.	38771	36053	36216	36078	35749	35201
	100 U.	48376	25523	35388	49224	55888	44404
MEET-, LABORATORIUMTOESTELLEN, ENZ...	BED.	612	635	626	620	623	546
	WERKM.	1208	1189	1196	1174	1211	1097
	100 U.	1515	730	1380	1559	1612	1201
WAPENS EN MUNITIE	BED.	2385	1896	2097	2089	2086	1858
	WERKM.	4955	4203	4361	4318	4316	3999
	100 U.	4834	630	4147	5618	5530	4176
VLIEGTUIGMACHINES	BED.	1981	1951	1981	1973	1976	1924
	WERKM.	3300	3251	3226	3234	3246	3241
	100 U.	3478	495	3654	4178	4404	3456

(1) DE EENHEDEN HEBBEN BETREKKING RESPECTIEVELIJK OP HET AANTAL BEDIENDEN EN WERKLIEDEN DAT VOORKOMT OP DE BETAAL STATEN WAARIN DE 15DE DER MAAND BEGREPEN IS EN OP HET AANTAL UREN WERKLIEDEN (X100)

III. TEWERKSTELLING

A. PERSONEEL GETELD IN DE INRICHTINGEN WELKE AAN EEN MAANDELIJKSE STATISTIEK VAN DE INDUSTRIELE BEDRIJVIGHEID ONDERWORPEN ZIJN (1) (VERVOLG)

	EEN-HEDEN	JAAR 1986	JULI 1987	AUGUSTUS 1987	SEPTEMBER 1987	OKTOBER 1987	NOVEMBER 1987
NIJVERHEID DER NIET METAALHOUDENDE MINERALEN							
KLEI	BED.	185	173	178	184	183	183
	WERKM.	1628	1611	1621	1640	1645	1623
	100 U.	2128	1681	2084	2437	2409	2140
GLAS	BED.	2862	2948	2961	2959	2968	2984
	WERKM.	9507	9788	9726	9706	9760	9741
	100 U.	12734	9391	11904	14351	14589	13244
CEMENT	BED.	489	616	614	613	615	616
	WERKM.	1515	1461	1453	1395	1386	1388
	100 U.	1809	1470	1639	1782	1744	1692
KERAMIEK	BED.	530	537	533	541	544	548
	WERKM.	2789	2834	2784	2797	2804	2813
	100 U.	3642	2411	2945	4010	4064	3569
PLASTIEKVERWERKENDE NIJVERHEID (2)	**BED.**	**4590**	**4777**	**4844**	**4852**	**4874**	**4887**
	WERKM.	**14312**	**14649**	**14842**	**14837**	**14852**	**15065**
	100 U.	**18566**	**11780**	**18135**	**21138**	**21677**	**19440**
BOUWBEDRIJF (3)							
-OPENBARE WERKEN :							
- RUWBOUW	BED.	-	-	-	-	-	-
	WERKM.	-	-	-	-	-	-
	100 U.	-	-	-	-	-	-
- VOLTOOINGSWERK	BED.	-	-	-	-	-	-
	WERKM.	-	-	-	-	-	-
	100 U.	-	-	-	-	-	-
-PRIVATE WERKEN :							
- RUWBOUW	BED.	-	-	-	-	-	-
	WERKM.	-	-	-	-	-	-
	100 U.	-	-	-	-	-	-
- VOLTOOINGSWERK	BED.	-	-	-	-	-	-
	WERKM.	-	-	-	-	-	-
	100 U.	-	-	-	-	-	-
-TOTAAL:	BED.	11625	11281	-	-	-	-
	WERKM.	68360	68032	-	-	-	-
	100 U.	73672	41268	-	-	-	-
ELEKTRICITEIT (3)	BED.	15685	15595	15583	15546	15539	-
	WERKM.	1627	1614	1611	1609	1608	-
	100 U.	1967	1710	1805	2326	2510	-
GASBEDELING (5)	BED.	4741	4647	4647	4627	-	-
	WERKM.	-	-	-	-	-	-
	100 U.	-	-	-	-	-	-
WATERDISTRIBUTIE	BED.	2957	2921	2895	2900	2898	2897
	WERKM.	4367	4335	4297	4346	4337	4351
	100 U.	6274	5845	4154	4745	4810	5997

(1) DE EENHEDEN HEBBEN BETREKKING RESPECTIEVELIJK OP HET AANTAL BEDIENDEN EN WERKLIEDEN DAT VOORKOMT OP DE BETAAL STATEN WAARIN DE 15DE DER MAAND BEGREPEN IS EN OP HET AANTAL UREN WERKLIEDEN (X100)
(2) PERSONEEL TEWERKGESTELD IN DE INRICHTINGEN WELKE 5 ARBEIDERS OF MEER TEWERKSTELLEN
(3) VOOR DE WERKEN VAN BURGERLIJKE BOUWKUNDE, WEGENBOUW EN GEBOUWEN (RUWBOUW) GAAT HET OVER DE ONDERNEMINGEN WELKE 20 OF MEER WERKLIEDEN TEWERKSTELLEN, VOOR DE VOLTOOINGSWERKEN BETREFT HET ONDERNEMINGEN DIE 10 OF MEER WERKLIEDEN TEWERKSTELLEN
(4) HET PERSONEEL VAN DE INDUSTRIELE ZELFVOORTBRENGING NIET INBEGREPEN
(5) PERSONEEL TEWERKGESTELD IN DE GASCENTRALES EN FABRIEKEN INBEGREPEN

III. TEWERKSTELLING

B. PERSONEEL GETELD IN DE INRICHTINGEN WELKE 10 WERKLIEDEN OF MEER TEWERKSTELLEN

	EEN-HEDEN	JAAR 1986	JULI 1987	AUGUSTUS 1987	SEPTEMBER 1987	OKTOBER 1987	NOVEMBER 1987
BE- EN VERWERKENDE NIJVERHEID							
1. VOEDINGSNIJVERHEID (2)	BED.	5753	5656	5532	5693	5741	5717
	WERKM.	15345	15194	15287	15100	15721	15678
	100 U.	20167	17095	17861	19973	22927	20688
2. BEREIDING VAN DRANKEN	BED.	4244	4160	4198	4141	4100	4149
	WERKM.	8793	8692	8532	8449	8371	8339
	100 U.	11811	11629	10440	10987	11044	9976
3. FABRICAGE VAN KUNST-EN SYNTH. DRADEN EN VEZELS, BEREID. VAN TEXTIELST. (MET UITZ. VAN WOL), EN DIVERSEN	BED.	1303	1299	1326	1306	1287	1316
	WERKM.	6847	6670	6777	6694	6765	6740
	100 U.	8815	4775	6422	9225	9170	9241
	BED.	8150	7967	8103	8000	1367	-
4. CONFECTIE (FABRICAGE VAN ZAKKEN, VAN MATRASSEN, HERST. ENZ.)	BED.	280	320	322	318	321	329
	WERKM.	803	830	839	867	892	905
	100 U.	1070	629	929	1262	1233	1118
5.BEREIDING VAN HOUT	BED.	8	6	6	6	6	6
	WERKM.	90	82	81	83	84	83
	100 U.	99	52	80	97	94	89
6. DRUK- EN BOEKBINDERSBEDRIJF, FOTOGRAFIE EN AANVERWANTE BEDRIJVEN	BED.	6899	7217	6740	6869	6850	7196
	WERKM.	14067	13269	12966	13186	13153	14042
	100 U.	18246	12124	15209	18316	18739	18404
7. HUIDEN- EN LEDERINDUSTRIE (MET UITZONDERING VAN DE LOOIERIJEN) BEREIDEN VAN PELTERIJEN, MAKEN VAN BONTWERK	BED.	49	47	45	46	44	44
	WERKM.	353	314	314	332	330	334
	100 U.	429	261	299	417	430	396
8. SCHEIKUNDIGE NIJVERHEID (3)	BED.	8542	8351	8398	8420	8432	8484
	WERKM.	6798	6328	6315	6285	6289	6234
	100 U.	8522	5083	7061	8495	9460	7929
9. BEDRIJVEN DER NIET METAALHOUDENDE MINERALEN (5)	BED.	1589	1522	1533	1521	1522	1521
	WERKM.	7990	7827	7763	7736	7828	7735
	100 U.	9407	5735	9625	11358	11643	9533
10. UURWERKEN- EN JUWELENNIJVERHEID, FABRICAGE VAN WETENSCHAPPELIJKE INSTRUMENTEN ENZ.	BED.	112	106	109	108	107	110
	WERKM.	288	243	239	241	243	251
	100 U.	320	194	193	304	328	312
11. DIAMANTNIJVERHEID	BED.	324	313	310	344	361	362
	WERKM.	3485	2703	2693	3056	3059	3026
	100 U.	3808	3528	1487	3539	4156	3664
12. DIVERSE BE- EN VERWERKENDE INDUSTRIEEN WAARONDER DE SLOPING (6) EN DE SORTERING VAN RECUPERATIESTOFFEN	BED.	2322	2372	2383	2680	2678	2755
	WERKM.	6785	6950	6898	8343	8248	8464
	100 U.	8822	7259	8183	11107	11871	10558

(1) DE EENHEDEN HEBBEN BETREKKING RESPECTIEVELIJK OP HET AANTAL BEDIENDEN EN WERKLIEDEN DAT VOORKOMT OP DE BETAALSTATEN WAARIN DE 15DE DER MAAND BEGREPEN IS EN OP HET AANTAL UREN WERKLIEDEN (X100)
DEZE TABEL BETREFT ENKEL DE NIJVERHEIDSTAKKEN WAARVOOR GEEN MAANDELIJKSE STATISTIEK VAN DE BEDRIJVIGHEID BESTAAT. TENGEVOLGE EINER WIJZIGING VAN HET AANTAL AANGEVERS, ZIJN DE UITKOMSTEN VAN DE VERSCHILLENDE JAREN ONDERLING NIET VERGELIJKBAAR.

(2) DEZE CIJFERS HEBBEN HOOFDZAKELIJK BETREKKING OP HET SLACHTEN VAN VEE, DE ZUIVELFABRIEKEN, BOTERFABRIEKEN EN KAASFABRIEKEN, DE MAALDERIJEN, DE BAKKERIJEN EN BANKETBAKKERIJEN EN DE SUIKERFABRIEKEN

(3) DE CIJFERS HEBBEN VOORAL BETREKKING OP DE NIJVERHEID DER FARMACEUTISCHE PRODUKTEN

JAARSTATISTIEKEN

KATOENSPINNERIJEN (1)

JAAR 1985

VESTIGINGEN DIE 5 OF MEER WERKLIEDEN TEWERKSTELLEN

INDELING VAN DE VESTIGINGEN PER BELANGRIJKHEIDSKLASSE VOLGENS HET AANTAL OP 30 SEPTEMBER TEWERKGESTELDE PERSONEN

Omschrijving	5 tot 19	20 tot 49	50 tot 99	100 tot 199	200 en meer	Totaal
Aantal vestigingen	3		5	3	3	14
Aantal werklieden	47		299	355	2 656	3 357
Aantal bedienden	4		16	25	287	332

Aantal personen die niet onderworpen zijn aan de sociale zekerheid op 30 september 1985 (eigenaars en familiale helpers) : 5

AANTAL BEDIENDEN EN WERKLIEDEN TEWERKGESTELD IN DE VESTIGINGEN OP 31 MAART, 30 JUNI, 30 SEPTEMBER EN 31 DECEMBER 1985

Personeel onderworpen aan de sociale zekerheid voor bedienden (incl. de vestigingshoofden verbonden door een arbeidsovereenkomst en de leerlingen-bedienden)				Personeel onderworpen aan de sociale zekerheid voor werklieden (incl. leerjongens-werklieden)			
Datum	Mannen	Vrouwen	Totaal	Datum	Mannen	Vrouwen	Totaal
31.03.1985	239	104	343	31.03.1985	2 444	945	3 389
30.06.1985	236	98	334	30.06.1985	2 420	926	3 346
30.09.1985	231	101	332	30.09.1985	2 428	929	3 357
31.12.1985	237	102	339	31.12.1985	2 362	913	3 275

Aantal arbeidsuren door de werklieden en de leerjongens-werklieden daadwerkelijk in 1985 gepresteerd : 4'603 052

(1) Fijn-, kaard- en coconspinnerijen.

PERSONEELSUITGAVEN

Omschrijving	Waarde (in 1 000 F)
Brutowedden uitbetaald aan het personeel dat onderworpen is aan de sociale zekerheid voor bedienden	446 891
Brutolonen uitbetaald aan het personeel dat onderworpen is aan de sociale zekerheid voor werklieden	1 438 788
Werkgeversbijdragen aan de sociale zekerheid voor :	
- het personeel dat onderworpen is aan de sociale zekerheid voor bedienden	133 483
- het personeel dat onderworpen is aan de sociale zekerheid voor werklieden	597 341
Verzekeringspremies tegen arbeidsongevallen	29 213
Andere personeelsuitgaven	282 071
Totaal	2 927 787

VERBRUIKTE STOFFEN

Omschrijving	Eenheid	Hoeveelheid	Waarde (in 1 000 F - exclusief aftrekbare B.T.W.)
A. Brandstoffen en elektrische energie :			
- benzine	hl	853	1 785
- stookoliën	hl	57 674	54 298
- elektrische energie aangekocht of ontvangen door cessie en in de vestigingen voortgebracht	1 000 kWh	185 576	516 005
- andere	-	-	20 731
Totaal	-	-	592 819
B. Grondstoffen :			
- katoen	t	40 762	3 615 336
- synthetische vezels (discontinu)	t	9 818	882 772
- kunstmatige vezels	t	13 872	1 082 578
- katoenafval	t	4 287	218 523
- veredelingshulpstoffen	t	547 534	21 327
- diverse	-	-	179 427
Totaal	-	-	5 999 963
C. Andere stoffen :			
- verpakkingsmiddelen, recipiënten, enz.	-	-	80 491
- smeermiddelen	t	33	1 535
- stoffen gebruikt voor onderhoud en herstelling	-	-	66 883
- kleine handwerktuigen, voertuigbanden en andere niet elders genoemde benodigdheden	-	-	50 064
Totaal	-	-	198 973
ALGEMEEN TOTAAL	-	-	6 791 755

Totale inkoopwaarde (in 1 000 F - exclusief aftrekbare B.T.W.) van de goederen gekocht om in dezelfde vorm voortverkocht of afgestaan te worden : 135 955

BELASTINGEN, TAKSEN EN DIVERSE UITGAVEN

Omschrijving	Waarde (in 1 000 F)
Bedrag (exclusief aftrekbare B.T.W.) gefactureerd door derden voor onderhoud en herstelling van gebouwen, machines en vervoermiddelen	199 340
Bedrag (exclusief aftrekbare B.T.W.) gefactureerd door derden voor het maakwerk verricht voor rekening van de vestigingen	76 537
Bedrag van de B.T.W. die op de door de getelde vestigingen geleverde goederen en diensten ontvangen werd	381 122
Bedrag van de aftrekbare B.T.W. op de aankopen	495 865
Bedrag van de op de uitvoervergunningen aangebrachte zegels, van de verkeersbelasting op de motorrijtuigen, van de gemeente- en provinciebelastingen	13 221
Bedrag van de onroerende voorheffing(provinciale en gemeentelijke opcentiemen inbegrepen)	20 590
Kosten (exclusief aftrekbare B.T.W.) betaald voor het vervoer uitgevoerd door derden en aangerekend buiten de aankoopfacturen om	81 823
Premies voor verzekering tegen brand, diefstal van autovoertuigen en schade voortvloeiend uit auto-ongevallen	28 745
Bedrag van de huur betaald voor gebouwen die voor beroepsdoeleinden gebruikt worden en van de huur betaald voor uitrustingsgoederen (exclusief aftrekbare B.T.W.)	18 207
Bankkosten met uitsluiting van de intresten op ontleende kapitalen (exclusief aftrekbare B.T.W.)	32 970
Diverse lasten (exclusief aftrekbare B.T.W.) (1)	227 316

PRODUKTIE, LEVERINGEN EN VOORRADEN

Omschrijving	Produktie voor eigen rekening en voor derden tegen maakloon	Cessies (2)	Geleverde produkten				Voorraad op 31 december
			in België		aan het buitenland		
	Hoeveelheid (t)	Hoeveelheid (t)	Hoeveelheid (t)	Waarde (in 1 000 F - exclusief B.T.W.)	Hoeveelheid (t)	Waarde (in 1 000 F)	Hoeveelheid (t)
Garens van onvermengde katoen :							
- gekamde garens	2 348	15 791	963	213 447	1 259	251 413	45
- gekaarde garens	31 367		8 298	1 336 939	7 241	1 192 523	846
Garens van onvermengde rayonnevezels	11 205	. .	7 139	936 828	1 177	146 447	319
Garens van synthetische vezels	1 864			1 530 023		1 760 485	
Gemengde garens	17 421	(3) 6 286	7 918		9 011		(4) 929
Twee-cilindercocongarens	1 681						
Afval en andere	-	-	-	29 532	-	63 585	-
Totaal	-	-	-	4 046 769	-	3 414 453	-

Omschrijving	Waarde (in 1 000 F)
Waarde van de produkten afgestaan aan andere afdelingen van de vestigingen of aan andere vestigingen van de ondernemingen (exclusief B.T.W.)	3 790 896
Totale waarde van de verkoop van goederen die de vestigingen verlaten hebben zonder er een bewerking ondergaan te hebben (exclusief B.T.W.)	160 066
Andere inkomsten (exclusief B.T.W.)	189 845

(1) Deze post omvat geen afschrijvingen, intresten of belastingen.
(2) Hoeveelheden afgestaan aan andere afdelingen van de vestigingen of aan andere vestigingen van de ondernemingen.
(3) Verbeterd cijfer voor 1984 : 6 358 in plaats van 5 439.
(4) Verbeterd cijfer voor 1984 : 2 271 in plaats van 2 245.
. . Vertrouwelijk cijfer.

WAARDE VAN DE VOORRADEN EN VAN DE PRODUKTEN IN BEWERKING

Omschrijving	Waarde (in 1 000 F)	
	op 1 januari 1985	op 31 december 1985
A. Voorraden :		
- brandstoffen, grondstoffen en andere in bewerking te stellen produkten (exclusief aftrekbare B.T.W.)	1 363 138	1 049 929
- afgewerkte produkten en afval (1)	583 118	473 212
B. Produkten in bewerking	65 003	68 962

INVESTERINGEN

VESTIGINGEN DIE 20 OF MEER PERSONEN TEWERKSTELLEN

(in 1 000 F)

I. Vermeerdering (exclusief aftrekbare B.T.W.)							II. Vermindering (exclusief B.T.W.)	
Nieuwe en gebruikte machines, uitrusting en voertuigen		Constructie van gebouwen en andere bouwwerken; aankoop van bestaande gebouwen en van bebouwde en onbebouwde terreinen		Totaal	Sociale investeringen	Algemeen totaal	Verkoop van terreinen en cessie van gebruikte vaste kapitaalgoederen	
Totaal	waarvan transportmiddelen voor het vervoer van en naar het bedrijf	Totaal	waarvan onbebouwde terreinen				Totaal	waarvan onbebouwde terreinen
591 308	. .	8 698	-	600 006	-	600 006	62 861	-

III. Afschrijvingen voor het geheel van het geïnvesteerde kapitaal		IV. Financiering van de investeringen	
Afschrijvingen op materieel en gereedschap	457 653	Financiering met eigen middelen van de ondernemingen en financiering met andere middelen dan die van de ondernemingen	600 006
Afschrijvingen op gebouwen en andere bouwwerken	22 183		

(1) Inbegrepen de goederen bestemd om voortverkocht te worden in dezelfde vorm als die waarin ze aangekocht werden.

VLAS- EN HENNEPSPINNERIJ

VESTIGINGEN DIE 5 OF MEER WERKLIEDEN TEWERKSTELLEN

JAAR 1985

INDELING VAN DE VESTIGINGEN PER BELANGRIJKHEIDSKLASSE VOLGENS HET AANTAL OP 30 SEPTEMBER TEWERKGESTELDE PERSONEN

Omschrijving	10 tot 49	50 tot 99	100 of meer	Totaal
Aantal vestigingen	4	8		12
Aantal werklieden	93	1 199		1 292
Aantal bedienden	4	68		72

Aantal personen die niet onderworpen zijn aan de sociale zekerheid op 30 september 1985 (eigenaars en familiale helpers) : 7

AANTAL BEDIENDEN EN WERKLIEDEN IN DE VESTIGINGEN OP 31 MAART, 30 JUNI, 30 SEPTEMBER EN 31 DECEMBER 1985

Personeel onderworpen aan de sociale zekerheid voor bedienden (incl. de vestigingshoofden verbonden door een arbeidsovereenkomst en de leerlingen-bedienden)				Personeel onderworpen aan de sociale zekerheid voor werklieden (incl. leerjongens-werklieden)			
Datum	Mannen	Vrouwen	Totaal	Datum	Mannen	Vrouwen	Totaal
31.03.1985	48	25	73	31.03.1985	776	554	1 330
30.06.1985	48	25	73	30.06.1985	771	546	1 317
30.09.1985	46	26	72	30.09.1985	746	546	1 292
31.12.1985	44	25	69	31.12.1985	720	527	1 247

Aantal arbeidsuren door de werklieden en de leerjongens-werklieden daadwerkelijk in 1985 gepresteerd: 1 678 280

PERSONEELSUITGAVEN

Omschrijving	Waarde (in 1 000 F)
Brutowedden uitbetaald aan het personeel dat onderworpen is aan de sociale zekerheid voor bedienden	73 116
Brutolonen uitbetaald aan het personeel dat onderworpen is aan de sociale zekerheid voor werklieden	445 065
Werkgeversbijdragen aan de sociale zekerheid voor :	
- het personeel onderworpen aan de sociale zekerheid voor bedienden	21 192
- het personeel onderworpen aan de sociale zekerheid voor werklieden	174 182
Verzekeringspremies tegen arbeidsongevallen	10 197
Andere personeelsuitgaven	109 592
Totaal	833 344

VERBRUIKTE STOFFEN EN PRODUKTEN

Omschrijving	Eenheid	Hoeveelheid	Waarde (in 1 000 F- exclusief aftrekbare B.T.W.)
A. Brandstoffen en elektrische energie :			
- steenkoolbriketten	t	451	2 210
- benzine	hl	1 120	2 564
- stookoliën	hl	14 419	14 714
- elektrische energie aangekocht of ontvangen door cessie	1 000 kWh	23 303	79 954
- andere	-	-	11 046
Totaal	-	-	110 488
B. Grondstoffen :			
- aangekocht vlas (gezwingeld en gehekeld)	t	1 890	139 389
- vlas gehekeld in de vestigingen	t	470	-
- aangekochte vlaskroten	t	14 740	725 670
- vlaskroten bekomen door het hekelen in de vestigingen	t	236	-
- andere	-	-	237 287
Totaal	-	-	1 102 346
C. Andere stoffen :			
- verpakkingsmiddelen, recipiënten, enz.	-	-	25 535
- smeermiddelen	t	63	2 775
- stoffen gebruikt voor onderhoud en herstelling	-	-	40 584
- kleine handwerktuigen, voertuigbanden en andere niet elders genoemde benodigdheden	-	-	742
Totaal	-	-	69 636
Algemeen totaal		-	1 282 470

Totale inkoopwaarde (in 1 000 F - exclusief aftrekbare B.T.W.) van de goederen gekocht om in dezelfde vorm voortverkocht of afgestaan te worden : 116 304.

BELASTINGEN, TAKSEN EN DIVERSE UITGAVEN

Omschrijving	Waarde (in 1 000 F)
Bedrag (exclusief aftrekbare B.T.W.) gefactureerd door derden voor onderhoud en herstelling van gebouwen, machines en vervoermiddelen	64 982
Bedrag (exclusief aftrekbare B.T.W.) gefactureerd door derden voor het maakwerk verricht voor rekening van de vestigingen	44 935
Bedrag van de B.T.W. die op de door de getelde vestigingen geleverde goederen en diensten ontvangen werd	75 781
Bedrag van de aftrekbare B.T.W. op de aankopen	134 988
Bedrag van de op de uitvoervergunningen aangebrachte zegels, van de verkeersbelasting op de motorrijtuigen, van de gemeente- en provinciebelastingen	3 587
Bedrag van de onroerende voorheffing (provinciale en gemeentelijke opcentiemen inbegrepen)	5 935
Kosten (exclusief aftrekbare B.T.W.) betaald voor het vervoer uitgevoerd door derden en aangerekend buiten de aankoopfacturen om	21 473
Premies voor verzekering tegen brand, diefstal van autovoertuigen en schade voortvloeiend uit auto-ongevallen	15 480
Bedrag van de huur betaald voor gebouwen die voor beroepsdoeleinden gebruikt worden en van de huur betaald voor uitrustingsgoederen (exclusief aftrekbare B.T.W.)	5 732
Bankkosten met uitsluiting van de intresten op ontleende kapitalen (exclusief aftrekbare B.T.W.)	7 545
Diverse lasten (exclusief aftrekbare B.T.W.) (1)	87 622

(1) Deze post omvat geen afschrijvingen, intresten of belastingen.

PRODUKTIE, LEVERINGEN EN VOORRADEN

Produkten	Eenheid	Produkten vervaardigd of afgewerkt in de vestigingen (voor eigen rekening en voor derden tegen maakloon) Hoeveelheid	Leveringen bestemd voor België Hoeveelheid	Leveringen bestemd voor België Waarde (in 1 000 F - exclusief B.T.W.)	Leveringen bestemd voor het buitenland Hoeveelheid	Leveringen bestemd voor het buitenland Waarde (in 1 000 F)	Voorraden op 31 december 1985 Hoeveelheid
A. Afgewerkte produkten :							
- vlasgarens	t	1 497	140	49 767	725	137 753	60
- werkgarens	t	8 636	3 938	762 351	4 155	946 352	1 090
- vlasafval	t	4 301	3 355	85 405	1 009	19 338	110
B. Andere produkten	-	-	-	438 895 (1)	-	175 525	-
Totaal	-	-	-	1 336 418	-	1 278 968	-

Andere inkomsten (in 1 000 F - exclusief B.T.W.) : 150 445.

WAARDE DER VOORRADEN EN DER PRODUKTEN IN BEWERKING

Omschrijving	Waarde (in 1 000 F) op 1 januari	Waarde (in 1 000 F) op 31 december
A. Voorraden :		
- brandstoffen, grondstoffen en andere in bewerking te stellen produkten (exclusief aftrekbare B.T.W.)	408 228	300 711
- afgewerkte produkten en goederen bestemd om voortverkocht te worden in dezelfde vorm als die waarin ze aangekocht werden (exclusief aftrekbare B.T.W.)	137 815	209 746
B. Produkten in bewerking	41 277	32 838

INVESTERINGEN

VESTIGINGEN DIE 20 OF MEER PERSONEN TEWERKSTELLEN

(in 1 000 F)

I. Vermeerdering (exclusief aftrekbare B.T.W.)							II. Vermindering (exclusief B.T.W.)
Nieuwe en gebruikte machines, uitrusting en voertuigen							
Totaal	waarvan transportmiddelen voor het vervoer van en naar het bedrijf	Constructie van gebouwen en andere bouwwerken	Aankoop van bestaande gebouwen en van bebouwde en onbebouwde terreinen	Totaal	Sociale investeringen	Algemeen totaal	Verkoop van terreinen en cessie van gebruikte vaste kapitaalgoederen
101 994	1 532	. .	-	101 994	-	101 994	8 257

III. Afschrijvingen voor het geheel van het geïnvesteerde kapitaal		IV. Financiering van de investeringen	
Afschrijvingen op materieel en gereedschap	107 818	Financiering met eigen middelen van de ondernemingen	59 835
Afschrijvingen op gebouwen en andere bouwwerken	9 204	Financiering met andere middelen dan die van de ondernemingen	42 159

(1) Inbegrepen de totale waarde van de verkoop van goederen die de vestigingen verlaten hebben zonder er een bewerking ondergaan te hebben.

COKESFABRIEKEN

VESTIGINGEN DIE 5 OF MEER WERKLIEDEN TEWERKSTELLEN

JAAR 1985

Aantal vestigingen : 9

AANTAL BEDIENDEN EN WERKLIEDEN TEWERKGESTELD IN DE VESTIGINGEN OP 31 MAART, 30 JUNI, 30 SEPTEMBER EN 31 DECEMBER 1985 (1)

Personeel onderworpen aan de sociale zekerheid voor bedienden (incl. de vestigingshoofden verbonden door een arbeidsovereenkomst en de leerlingen-bedienden)				Personeel onderworpen aan de sociale zekerheid voor werklieden (incl. leerjongens-werklieden)			
Datum	Mannen	Vrouwen	Totaal	Datum	Mannen	Vrouwen	Totaal
31.03.1985	253	18	271	31.03.1985	2 355	3	2 358
30.06.1985	249	19	268	30.06.1985	2 406	3	2 409
30.09.1985	245	19	264	30.09.1985	2 344	3	2 347
31.12.1985	244	21	265	31.12.1985	2 305	4	2 309

Aantal arbeidsuren door de werklieden en de leerjongens-werklieden daadwerkelijk in 1985 gepresteerd : 3 810 442

PERSONEELSUITGAVEN

Omschrijving	Waarde (in 1 000 F)
Brutowedden uitbetaald aan het personeel dat onderworpen is aan de sociale zekerheid voor bedienden	311 402
Brutolonen uitbetaald aan het personeel dat onderworpen is aan de sociale zekerheid voor werklieden	1 656 617
Werkgeversbijdragen aan de sociale zekerheid voor :	
- het personeel onderworpen aan de sociale zekerheid voor bedienden	91 639
- het personeel onderworpen aan de sociale zekerheid voor werklieden	734 527
Verzekeringspremies tegen arbeidsongevallen	70 632
Andere personeelsuitgaven	281 357
Totaal	3 146 174

(1) Inbegrepen het onderhoudspersoneel

VERBRUIKTE STOFFEN

Omschrijving	Eenheid	Hoeveelheid	Waarde (in 1 000 F - exclusief aftrekbare B.T.W.)
A. Brandstoffen en elektrische energie :			
- gasolie, lichte stookolie (dieselolie)	hl	91 746	120 716
- elektrische energie aangekocht of ontvangen door cessie	1 000 kWh	171 330	419 533
- andere (gas inbegrepen) (1)	-	-	749 080
Totaal	-	-	1 289 329
B. Grondstoffen :			
- steenkolen : totale hoeveelheid in de ovens geschoten	t	7 819 021	30 189 968
- zwavelzuur teruggebracht tot 100 % H 2 SO 4	t	33 287	84 317
- debenzoleringsolie	t	3 763	58 790
- andere produkten	-	-	22 498
Totaal	-	-	30 355 573
C. Andere stoffen :			
- water	hl	62 433 446	17 439
- smeermiddelen	kg	351 859	16 753
- stoffen gebruikt voor onderhoud en herstelling	-	-	436 676
- kleine handwerktuigen, voertuigbanden en andere niet elders genoemde benodigdheden	-	-	28 991
Totaal	-	-	499 859
Algemeen totaal	-	-	32 144 761

Totale inkoopwaarde (in 1 000 F - exclusief aftrekbare B.T.W.) van de goederen gekocht om in dezelfde vorm voortverkocht of afgestaan te worden : 949 756

BELASTINGEN, TAKSEN EN DIVERSE UITGAVEN

Omschrijving	Waarde (in 1 000 F)
Bedrag (exclusief aftrekbare B.T.W.) gefactureerd door derden voor onderhoud en herstelling van gebouwen, machines en vervoermiddelen en voor het maakwerk verricht voor rekening van de getelde vestigingen	1 079 740
Bedrag van de B.T.W. die op de door de getelde vestigingen geleverde goederen en diensten ontvangen werd	792 840
Bedrag van de aftrekbare B.T.W. op de aankopen	895 572
Bedrag van de op de uitvoervergunningen aangebrachte zegels, van de verkeersbelasting op de motorrijtuigen, van de gemeente- en provinciebelastingen	37 519
Bedrag van de onroerende voorheffing (provinciale en gemeentelijke opcentiemen inbegrepen)	41 291
Kosten (exclusief aftrekbare B.T.W.) betaald voor het vervoer uitgevoerd door derden en aangerekend buiten de aankoopfacturen om	249 855
Premies voor verzekering tegen brand, diefstal van autovoertuigen en tegen schade voortvloeiend uit auto-ongevallen	10 965
Bedrag van de huur betaald voor gebouwen die voor beroepsdoeleinden gebruikt worden en van de huur betaald voor uitrustingsgoederen (exclusief aftrekbare B.T.W.)	33 353
Bankkosten met uitsluiting van de intresten op ontleende kapitalen (exclusief aftrekbare B.T.W.)	4 579
Diverse lasten (exclusief aftrekbare B.T.W.) (2)	294 164

1) Hoeveelheid teruggebracht tot 4 250 Kcal m3 op 0° C en 760 mm Hg.
2) Deze post omvat geen afschrijvingen, intresten of belastingen

PRODUKTIE EN LEVERINGEN

Omschrijving	Eenheid	Produkten vervaardigd in de vestigingen voor eigen rekening en voor derden tegen maakloon Hoeveelheid	Afgestane produkten aan andere afdelingen van de vestigingen of aan andere vestigingen van de ondernemingen Hoeveelheid	Leveringen in België en aan het buitenland	
				Hoeveelheid	Waarde (in 1 000 F - exclusief B.T.W.)
Afgewerkte produkten :					
1. Cokes	t	5 981 081	3 864 573	2 107 501 (1) (2)	10 487 276
2. Gas (teruggebracht tot 4 250 kcal m3 op 0° C en 760 mm Hg)	1000 m3	1 780 649	353 690	555 425	1 690 696
3. Bijprodukten :					
- steenkolenteer (ruwe)	t	203 314	7 797	194 312	1 677 928
- ammoniumsulfaat	t	34 735	10	33 271	114 232
- ruwe benzol	t	47 337	-	47 173	756 482
- andere produkten van de steenkolendistillatie	-	-	-	-	5 294
Andere produkten en afval		-	-	-	3 556
Totaal	-	-	-	-	14 735 464

Totale waarde van de leveringen (in 1 000 F - exclusief B.T.W.) : in België : 9 706 516
aan het buitenland : 5 028 948

Waarde van de cessies (in 1 000 F) : 22 559 092

Andere inkomsten (in 1 000 F - exclusief B.T.W.) : 1 452

Totale waarde van de verkoop van goederen die de getelde vestigingen verlaten hebben zonder er een bewerking ondergaan te hebben (in 1 000 F - exclusief B.T.W.) : 965 095

WAARDE VAN DE VOORRADEN EN VAN DE PRODUKTEN IN BEWERKING

Omschrijving	Waarde (in 1 000 F)	
	op 1 januari	op 31 december
Brandstoffen, grondstoffen en andere in bewerking te stellen produkten (exclusief aftrekbare B.T.W.)	2 977 188	2 803 241
Afgewerkte produkten	286 401	311 952
Produkten in bewerking (exclusief aftrekbare B.T.W.)	94 857	93 835

(1) Inbegrepen de cokes geleverd aan het personeel.
(2) Waarvan leveringen aan het buitenland : 845 949 t voor (in 1 000 F) : 4 534 203

NIJVERHEID DER NON-FERROMETALEN

PRIMAIRE BEWERKING

JAAR 1985

VESTIGINGEN DIE 20 OF MEER WERKLIEDEN TEWERKSTELLEN

INDELING VAN DE VESTIGINGEN PER BELANGRIJKHEIDSKLASSE VOLGENS HET AANTAL OP 30 SEPTEMBER TEWERKGESTELDE PERSONEN

Omschrijving	20 tot 49	50 tot 99	100 tot 199	200 tot 499	500 en meer	Totaal
Aantal vestigingen	4		4	4	3	15
Aantal werklieden	76	85	416	975	2 392	3 944
Aantal bedienden	19	26	195	329	667	1 236

AANTAL BEDIENDEN EN WERKLIEDEN TEWERKGESTELD IN DE VESTIGINGEN OP 31 MAART, 30 JUNI, 30 SEPTEMBER EN 31 DECEMBER 1985

Personeel onderworpen aan de sociale zekerheid voor bedienden (incl. de vestigingshoofden verbonden door een arbeidsovereenkomst en de leerlingen-bedienden)				Personeel onderworpen aan de sociale zekerheid voor werklieden (incl. leerjongens-werklieden)			
Datum	Mannen	Vrouwen	Totaal	Datum	Mannen	Vrouwen	Totaal
31.03.1985	995	254	1 249	31.03.1985	3 789	89	3 878
30.06.1985	986	256	1 242	30.06.1985	3 842	90	3 932
30.09.1985	979	257	1 236	30.09.1985	3 856	88	3 944
31.12.1985	973	252	1 225	31.12.1985	3 831	84	3 915

Aantal arbeidsuren door de werklieden en de leerjongens-werklieden daadwerkelijk in 1985 gepresteerd : 5 930 723.

INDELING PER PROVINCIE VAN HET OP 30 SEPTEMBER TEWERKGESTELDE PERSONEEL

Provincies	Aantal vestigingen	Bedienden			Werklieden		
		Mannen	Vrouwen	Totaal	Mannen	Vrouwen	Totaal
Antwerpen	4	413	87	500	1 638	40	1 678
Luik	4	294	93	387	1 130	35	1 165
West-Vlaanderen	3	69	24	93	408	8	416
Andere provincies	4	203	53	256	680	5	685
Het Rijk	15	979	257	1 236	3 856	88	3 944

PERSONEELSUITGAVEN

Omschrijving	Waarde (in 1000 F)
Brutowedden uitbetaald aan het personeel dat onderworpen is aan de sociale zekerheid voor bedienden	1 391 182
Brutolonen uitbetaald aan het personeel dat onderworpen is aan de sociale zekerheid voor werklieden	2 639 664
Werkgeversbijdragen aan de sociale zekerheid voor :	
- het personeel onderworpen aan de sociale zekerheid voor bedienden	412 709
- het personeel onderworpen aan de sociale zekerheid voor werklieden	1 198 889
Verzekeringspremies tegen arbeidsongevallen	82 497
Andere personeelsuitgaven	391 748
Totaal	6 116 689

VERBRUIKTE STOFFEN EN PRODUKTEN

Omschrijving	Eenheid	Hoeveelheid	Waarde (in 1 000 F - exclusief aftrekbare B.T.W.)
A. Brandstoffen en elektrische energie :			
- benzine	hl	1 203	2 803
- stookolie	hl	54 504	59 437
- vloeibaar petroleumgas	t	1 040	16 756
- steenkoolgas, aardgas	1 000 m3	50 905	583 709
- elektrische energie (aangekocht of ontvangen door cessie)	1 000 kWh	394 030	926 139
- andere	-	-	21 713
Totaal	-	-	1 610 557
B. Grondstoffen :			
- zink : ruw metaal, schroot en legeringen	t	28 853	1 462 563
- lood en antimoonhoudend lood : ruw metaal en schroot	t	32 936	904 291
- koper :			
- ruw metaal	t	93 048	7 822 581
- schroot en legeringen	t	16 477	1 086 536
- aluminium :			
- ruw metaal	t	191 673	14 214 278
- schroot	t	9 890	603 141
- legeringen	t	25 108	2 150 686
- tin (ruw metaal en schroot)	t	152	78 555
- andere non-ferrometalen	t	3 533	1 606 502
- halfprodukten in non-ferrometalen	t	7 173	712 767
- diverse	-	-	211 191
Totaal	-	-	30 853 091
C. Andere stoffen :			
- verpakkingsmiddelen, recipiënten, enz...	-	-	445 740
- smeermiddelen	kg	6 696 046	242 432
- stoffen gebruikt voor onderhoud en herstelling	-	-	386 280
- kleine handwerktuigen, voertuigbanden en andere niet elders genoemde benodigdheden	-	-	231 781
Totaal	-	-	1 306 233
Algemeen totaal	-	-	33 769 881

Totale inkoopwaarde (in 1 000 F - exclusief aftrekbare B.T.W.) van de goederen gekocht om in dezelfde vorm voortverkocht of afgestaan te worden : 8 160 302.

BELASTINGEN, TAKSEN EN DIVERSE UITGAVEN

Omschrijving	Waarde (in 1 000 F)
Bedrag (exclusief aftrekbare B.T.W.) gefactureerd door derden voor onderhoud en herstelling van gebouwen, machines en vervoermiddelen	329 502
Bedrag (exclusief aftrekbare B.T.W.) gefactureerd door derden voor het maakwerk verricht voor rekening van de vestigingen	471 559
Bedrag van de B.T.W. die op de door de getelde vestigingen geleverde goederen en diensten ontvangen werd	1 695 278
Bedrag van de aftrekbare B.T.W. op de aankopen	1 780 051
Bedrag van de op de uitvoervergunningen aangebrachte zegels, van de verkeersbelasting op de motorrijtuigen, van de gemeente- en provinciebelastingen	50 620
Bedrag van de onroerende voorheffing (provinciale en gemeentelijke opcentiemen inbegrepen)	52 035
Kosten (exclusief aftrekbare B.T.W.) betaald voor het vervoer uitgevoerd door derden en aangerekend buiten de aankoopfacturen om	791 100
Premies voor verzekering tegen brand, diefstal van autovoertuigen en schade voortvloeiend uit auto-ongevallen	50 807
Bedrag van de huur betaald voor gebouwen die voor beroepsdoeleinden gebruikt worden en van de huur betaald voor uitrustingsgoederen (exclusief aftrekbare B.T.W.)	104 010
Bankkosten met uitsluiting van de intresten op ontleende kapitalen (exclusief aftrekbare B.T.W.)	111 461
Diverse lasten (exclusief aftrekbare B.T.W.) (1)	719 070

VERVAARDIGDE PRODUKTEN EN LEVERINGEN

Omschrijving	Produkten vervaardigd in de vestigingen voor eigen rekening en voor rekening van derden (maakwerk) Hoeveelheid (in t)	Leveringen (in 1 000 F - excl. B.T.W.)
Per metaal :		
- aluminium en legeringen	295 182	27 226 427
- koper en legeringen	326 670	23 040 568
- lood en legeringen	20 951	650 285
- zink, tin, nikkel, cadmium, brons en edele metalen	29 061	3 477 554
Totaal	671 864	54 394 834
Per specificatie :		
1. Produkten bekomen langs mechanische weg :		
- draden (machinedraad niet inbegrepen)	44 409	2 368 092
- staven en profielijzers	66 274	7 970 252
- platen en banden	199 016	17 020 987
- buizen en pijpen	27 376	3 661 461
- machinedraad, andere produkten en edele metalen, dunne platen, bedekte platen	328 563	22 715 267
2. Produkten bekomen door gieterij :		
- in zand	(	(
- in coquille	(6 226	(658 775
Totaal	671 864	54 394 834
Metaalslakken, slakken, oxyden, hamerslag, afval	-	581 971

(1) Deze post omvat geen afschrijvingen, intresten of belastingen.

Bouwwerken en zware uitrusting gemaakt door de getelde vestigingen voor hun eigen gebruik, met hun eigen werkkrachten en buiten hun gewone activiteit (in 1 000 F - exclusief B.T.W.) : 105 080.

Bedrag ontvangen door de getelde vestigingen voor industriële en niet-industriële diensten (in 1 000 F - exclusief B.T.W.) : 1 785 671.

Van verzekeringsmaatschappijen ontvangen vergoedingen voor schade geleden ten gevolge van brand, diefstal van autovoertuigen en auto-ongevallen (in 1 000 F) : 9 914.

Totale waarde van de verkoop van goederen die de vestigingen verlaten hebben zonder er een bewerking ondergaan te hebben (handel; in 1 000 F - exclusief B.T.W.) : 8 579 780.

Andere ontvangsten (in 1 000 F) : 113 084.

WAARDE VAN DE VOORRADEN EN VAN DE PRODUKTEN IN BEWERKING

Omschrijving	Waarde (in 1 000 F)	
	op 1.1.1985	op 31.12.1985
A. Voorraden :		
- brandstoffen, grondstoffen en andere in bewerking te stellen produkten (exclusief aftrekbare B.T.W.)	3 267 263	2 569 469
- afgewerkte produkten	1 575 719	1 373 604
- goederen bestemd om voortverkocht te worden in dezelfde vorm als die waarin ze aangekocht werden (exclusief aftrekbare B.T.W.)	28 394	25 244
B. Produkten in bewerking en bouwwerken in uitvoering	1 210 070	1 327 501

INVESTERINGEN

VESTIGINGEN DIE 20 OF MEER PERSONEN TEWERKSTELLEN

(in 1 000 F)

I. Vermeerdering							II. Vermindering	
Nieuwe en gebruikte machines, uitrusting en voertuigen		Constructie en aankoop van bestaande gebouwen en van bebouwde en onbebouwde terreinen		Totaal	Sociale investeringen	Algemeen totaal	Verkoop van terreinen en cessie van gebruikte vaste kapitaalgoederen	
Totaal	waarvan transportmiddelen voor het vervoer van en naar het bedrijf	Totaal	waarvan onbebouwde terreinen				Totaal	waarvan onbebouwde terreinen
1 138 363	13 167	277 484 (1)	-	1 415 847	. .	1 415 847	262 499	. .

III. Afschrijvingen voor het geheel van het geïnvesteerde kapitaal		IV. Financiering van de investeringen	
Afschrijvingen op materieel en gereedschap	820 736	Financiering met eigen middelen van de ondernemingen	928 630
Afschrijvingen op gebouwen en andere bouwwerken	124 840	Financiering met andere middelen dan die van de ondernemingen	487 217

. . Vertrouwelijk cijfer.
(1) De sociale investeringen inbegrepen.

METAALVERWERKENDE NIJVERHEID (1)

JAAR 1985

VESTIGINGEN DIE 5 OF MEER WERKLIEDEN TEWERKSTELLEN

INDELING VAN DE VESTIGINGEN PER BELANGRIJKHEIDSKLASSE VOLGENS HET AANTAL OP 30 SEPTEMBER TEWERKGESTELDE PERSONEN

Omschrijving	5 tot 9	10 tot 19	20 tot 49	50 tot 99	100 tot 199	200 tot 499	500 tot 999	1 000 en meer	Totaal
Aantal vestigingen	269	507	639	249	154	102	49	36	2 005
Aantal werklieden	1 506	5 367	15 687	12 913	15 742	21 833	24 926	84 623	182 597
Aantal bedienden	252	1 223	4 486	4 923	5 530	9 605	8 495	30 453	64 967

Aantal personen die niet onderworpen zijn aan de sociale zekerheid op 30 september 1985 (eigenaars en familiale helpers) : 1 386

AANTAL BEDIENDEN EN WERKLIEDEN TEWERKGESTELD IN DE VESTIGINGEN OP 31 MAART, 30 JUNI, 30 SEPTEMBER EN 31 DECEMBER 1985

Personeel onderworpen aan de sociale zekerheid voor bedienden (incl. de vestigingshoofden verbonden door een arbeidsovereenkomst en de leerlingen-bedienden)				Personeel onderworpen aan de sociale zekerheid voor werklieden (incl. leerjongens-werklieden excl. huisarbeiders)			
Datum	Mannen	Vrouwen	Totaal	Datum	Mannen	Vrouwen	Totaal
31. 3.1985	52 009	12 881	64 890	31. 3.1985	156 783	25 068	181 851
30. 6.1985	52 020	12 897	64 917	30. 6.1985	156 899	25 024	181 923
30. 9.1985	52 013	12 954	64 967	30. 9.1985	157 222	25 375	182 597
31.12.1985	52 192	13 030	65 222	31.12.1985	156 540	25 535	182 075
				Huisarbeiders tewerkgesteld op 31.12.85	36	13	49

Aantal arbeidsuren door de werklieden en de leerjongens-werklieden daadwerkelijk in 1985 gepresteerd : 276 397 428

PERSONEELSUITGAVEN

Omschrijving	Waarde (in 1 000 F)
Brutowedden uitbetaald aan het personeel dat onderworpen is aan de sociale zekerheid voor bedienden	65 813 058
Brutolonen uitbetaald aan het personeel dat onderworpen is aan de sociale zekerheid voor :	
- werklieden (huisarbeiders niet inbegrepen)	104 440 770
- huisarbeiders	10 987
Werkgeversbijdragen aan de sociale zekerheid voor :	
- het personeel onderworpen aan de sociale zekerheid voor bedienden	19 129 444
- het personeel onderworpen aan de sociale zekerheid voor : werklieden	46 250 886
huisarbeiders	4 733
Verzekeringspremies tegen arbeidsongevallen	2 975 526
Andere personeelsuitgaven (2)	22 220 092
Totaal	260 845 496

(1) Zijn in deze statistiek niet opgenomen :
- de vestigingen waarvan de hoofdactiviteit behoort tot de ijzer- en staalindustrie : bekleed plaatstaal en buizen;
- de vestigingen van montage van metaalconstructies;
- de vestigingen van plaatsing van elektrische installaties en andere;
- de autonome herstellingswerkhuizen;
- de vestigingen welke niet tot de metaalverwerkende nijverheid behoren, maar die, voor hun eigen gebruik, produkten voortbrengen gelijkaardig aan diegene vervaardigd door de industrieën.

(2) Worden in deze rubriek begrepen, de personeelsuitgaven die niet bij de R.S.Z. aangegeven worden b.v. aanvullend vakantiegeld voor bedienden, gratificaties ten voordele van zekere arbeiders, bijdragen in de groepsverzekeringen, werkingskosten van verplegingsinrichtingen, dispensaria, kantines, e.d. in zover bedoelde werkingskosten niet door de wet zijn opgelegd.

INDELING PER PROVINCIE EN PER ARRONDISSEMENT VAN HET TEWERKGESTELDE PERSONEEL OP 30 SEPTEMBER 1985

Arrondissementen en provincies	Aantal vestigingen	Bedienden	Werklieden	Totaal	Arrondissementen en provincies	Aantal vestigingen	Bedienden	Werklieden	Totaal
Antwerpen	190	10 516	30 043	40 559	Neufchâteau	4	54	205	259
Mechelen	65	1 972	6 831	8 803	Marche-en-Famenne, Virton, Arlen en Bastenaken	8	333	758	1 091
Turnhout	64	2 909	7 509	10 418					
Provincie Antwerpen	319	15 397	44 383	59 780	Provincie Luxemburg	12	387	963	1 350
Bruss.-Hoofdst.	215	8 750	16 072	24 822	Namen	48	543	1 739	2 282
Halle-Vilvoorde	113	3 179	8 945	12 124	Dinant	6	5	45	50
Leuven	46	1 292	5 102	6 394	Philippeville	5	137	871	1 008
Nijvel	50	1 387	2 734	4 121					
Provincie Brabant	424	14 608	32 853	47 461	Provincie Namen	59	685	2 655	3 340
Aat	5	151	688	839	Aalst	42	644	1 603	2 247
Moeskroen	15	42	282	324	Dendermonde	52	528	2 229	2 757
Charleroi	92	4 598	10 818	15 416	Eeklo	15	115	487	602
Bergen	24	528	1 938	2 466	Gent	107	3 102	9 718	12 820
Zinnik	30	709	1 487	2 196	Oudenaarde	27	373	1 387	1 760
Thuin	20	282	1 146	1 428	St-Niklaas	37	1 172	3 862	5 034
Doornik	19	465	1 435	1 900					
Provincie Henegouwen	205	6 775	17 794	24 569	Provincie Oost-Vlaanderen	280	5 934	19 286	25 220
Luik	182	7 438	14 241	21 679	Brugge	51	3 149	8 901	12 050
Verviers	54	1 503	3 743	5 246	Oostende	11	174	318	492
Borgworm	9	76	197	273	Kortrijk	104	2 683	8 321	11 004
Hoei	19	189	697	886	Tielt	30	177	772	949
					Roeselare	74	959	4 507	5 466
					Ieper	14	541	1 722	2 263
					Veurne	6	72	262	334
					Diksmuide	11	50	238	288
Provincie Luik	264	9 206	18 878	28 084	Provincie West-Vlaanderen	301	7 805	25 041	32 846
Hasselt	66	3 066	16 047	19 113					
Maaseik	54	723	3 592	4 315					
Tongeren	21	381	1 105	1 486					
Provincie Limburg	141	4 170	20 744	24 914	Het Rijk	2 005	64 967	182 597	247 564

INDELING PER GESLACHT EN PER PROVINCIE VAN HET TEWERKGESTELDE PERSONEEL OP 30 SEPTEMBER 1985

Provincies	Bedienden			Werklieden		
	Mannen	Vrouwen	Totaal	Mannen	Vrouwen	Totaal
Antwerpen	12 475	2 922	15 397	39 039	5 344	44 383
Brabant	11 504	3 104	14 608	27 552	5 301	32 853
Henegouwen	5 670	1 105	6 775	15 720	2 074	17 794
Luik	7 017	2 189	9 206	16 152	2 726	18 878
Limburg	3 516	654	4 170	17 138	3 606	20 744
Luxemburg	303	84	387	701	262	963
Namen	524	161	685	2 530	125	2 655
Oost-Vlaanderen	4 702	1 232	5 934	16 940	2 346	19 286
West-Vlaanderen	6 302	1 503	7 805	21 450	3 591	25 041
Het Rijk	52 013	12 954	64 967	157 222	25 375	182 597

VERBRUIKTE GOEDEREN

(Aangekocht, ontvangen door cessie of voortgebracht in de getelde vestigingen of afdelingen)

Omschrijving	Eenheid	Hoeveelheid	Waarde (in 1 000 F-exclusief aftrekbare B.T.W.)
A. Brandstoffen en elektrische energie :			
- steenkolen	t	5 264	29 019
- steenkoolbriketten	t	271	2 538
- steenkoolcokes	t	25 233	199 467
- benzine	hl	420 382	1 045 735
- stookolie (fuel-oil, enz.)	hl	2 428 249	2 914 757
- vloeibaar petroleumgas	t	9 500	147 685
- steenkoolgas, aardgas	1 000 m3	398 038	4 150 797
- andere gassen (acetyleen, zuurstof, enz.)	t	23 188	572 527
- elektrische stroom aangekocht of ontvangen door cessie (1)	1 000 kWh	2 837 871	8 872 542
- andere (bruinkoolbriketten, brandhout, stoom, enz.)	-	-	313 315
Totaal	-	-	18 248 382
B. Grondstoffen en andere produkten :			
- ruwe blokken en half-fabrikaat van staal	t	75 415	1 819 655
- staafstaal (handelsstaal)	t	235 569	5 301 081
- materiaal voor buizen (excl. blokken)	t	9 845	259 550
- stalen walsdraad	t	841 163	15 645 253
- lichte stalen profielen	t	80 196	1 917 920
- zware stalen profielen	t	159 929	3 391 038
- bandstaal warm gewalst	t	200 668	3 464 452
- bandstaal koud gewalst	t	168 542	4 099 504
- plaatstaal, coils, breed bandstaal	t	1 486 759	29 678 600
- stalen buizen	t	100 326	3 397 012
- gietstaal	t	51 646	3 233 522
- ander ijzer of staal	t	168 981	6 601 094
- oud ijzer	t	142 014	884 784
- diverse ferrolegeringen (voor vormstaalgieterijen)	t	39 189	1 831 920
- ruw ijzer voor gieterijen alle soorten	t	68 189	1 203 813
- ander gietijzer voor gieterijen	t	20 534	223 434
- stukken in gietijzer (buizen inbegrepen)	t	112 043	7 490 668
- hulpprodukten voor de ijzergieterij	-	-	439 039
- aluminium en legeringen	t	82 696	9 189 230
- koper en legeringen	t	65 217	6 630 669
- tin	t	652	311 676
- nikkel	t	2 240	765 717
- lood	t	29 656	828 866
- zink en legeringen	t	32 533	1 972 768
- andere non-ferrometalen	t	8 240	810 307
- laselektroden	-	-	820 312
- meettoestellen en kontroleapparaten	stuk	658 433	1 102 835
- elektrische motoren	stuk	610 135	2 683 581
- dieselmotoren	stuk	17 722	3 130 827
- motoren en stukken voor de scheepsbouw	-	-	1 159 234
- motoren en stukken voor de vliegtuigen	-	-	7 366 606
- motoren, onderstellen, koetswerk en stukken voor auto's		-	204 015 518
- motoren, kaders, stukken en toebehoren voor moto's en voor bromfietsen	-	-	1 015 160
- kaders, stukken en toebehoren voor fietsen	-	-	207 251
- niet elders genoemd materieel voor spoor- en tramwegen	-	-	1 579 287
- niet elders genoemd elektrisch materieel	-	-	46 642 695
- onderdelen voor oorlogs- en jachtwapens	-	-	5 489 116
- andere produkten van de metaalverwerkende nijverheid	-	-	70 409 044
- scheikundige produkten	-	-	3 968 303
- plastische stoffen	-	-	7 820 604
- isolatiestoffen niet elders genoemd	-	-	2 419 329
- textielstoffen en andere versieringsstoffen	-	-	1 833 752
- hout en kurk	-	-	1 739 448
- rubber, rubberartikelen, asbest	-	-	6 303 041
- verven, email, vernis, loodmenie	t	40 126	4 465 445
- industriële diamanten, platina, goud, zilver	-	-	1 831 060
- ampoules, vlakglas, apparaten in glas	-	-	3 773 364
- niet-metaalhoudende produkten niet elders genoemd	-	-	1 754 521
- drijfriemen en leder	-	-	23 354
- papier, karton	-	-	143 835
- andere grondstoffen niet elders genoemd	-	-	17 865
Totaal	-	-	493 106 959

(1) Hoeveelheden voortgebracht in de getelde vestigingen inbegrepen.

VERBRUIKTE STOFFEN (vervolg)

Omschrijving	Eenheid	Hoeveelheid	Waarde (in 1 000 F - exclusief aftrekbare B.T.W.)
C. Andere stoffen :			
- verpakkingsmiddelen	-	-	4 541 569
- smeermiddelen	t	16 922	791 977
- stoffen gebruikt voor onderhoud en herstelling	-	-	6 667 203
- kleine handwerktuigen en andere benodigdheden	-	-	5 649 272
Totaal	-	-	17 650 021
Algemeen totaal	-	-	529 005 362

Totale inkoopwaarde (in 1 000 F - exclusief aftrekbare B.T.W.) van de goederen gekocht in 1985 om in dezelfde vorm voortverkocht of afgestaan te worden : 96 417 683

BELASTINGEN, TAKSEN EN DIVERSE UITGAVEN

Omschrijving	Waarde (in 1 000 F)
Bedrag (exclusief aftrekbare B.T.W.) gefactureerd door derden voor onderhoud en herstelling van gebouwen, machines en vervoermiddelen	9 710 461
Bedrag (exclusief aftrekbare B.T.W.) gefactureerd door derden voor het maakwerk verricht voor rekening van de vestigingen	24 674 410
Bedrag van de B.T.W. die op de door de getelde vestigingen geleverde goederen en diensten ontvangen werd	51 297 829
Bedrag van de aftrekbare B.T.W. op de aankopen	79 698 777
Bedrag van de op de uitvoervergunningen aangebrachte zegels, van de verkeersbelasting op de motorrijtuigen, van de gemeente- en provinciebelastingen	897 728
Bedrag van de onroerende voorheffing (provinciale en gemeentelijke opcentiemen inbegrepen)	1 108 162
Kosten (exclusief aftrekbare B.T.W.) betaald voor het vervoer uitgevoerd door derden en aangerekend buiten de aankoopfacturen om	6 424 997
Premies voor verzekering tegen brand, diefstal van autovoertuigen en schade voortvloeiend uit auto-ongevallen	1 785 729
Huur betaald voor gebouwen die voor beroepsdoeleinden gebruikt worden (met inbegrip van de voor deze gehuurde gebouwen eventueel betaalde onroerende voorheffing)	2 304 997
Huur betaald voor uitrustingsgoederen (exclusief aftrekbare B.T.W.)	3 447 189
Bankkosten (exclusief aftrekbare B.T.W.) met uitsluiting van de intresten op ontleende kapitalen	1 821 834
Diverse lasten (exclusief aftrekbare B.T.W.) (1)	47 060 522

(1) Deze post omvat geen afschrijvingen, intresten of belastingen.

PRODUKTIE EN VERKOPEN

Afgewerkte produkten	Eenheid	Produktie voor eigen rekening en maakwerk voor derden Hoeveelheid	Geleverde produkten			
			bestemd voor België		bestemd voor het buitenland	
			Hoeveelheid	Waarde (in 1 000 F - exclusief B.T.W.)	Hoeveelheid	Waarde (in 1 000 F)
I. Vormstaal-, ijzer- en non-ferro metaalgieterijen :						
Staalgietstukken (gegoten vormstaal)	t	77 599	9 399	1 046 751	68 047	4 313 120
Gietstukken voor waterleidingen	t	1 841	1 917	130 706	(1)	(1)
Gietstukken volgens katalogus	t	2 344	2 119	102 065	(1)	(1)
Coquillen (staalgietvormen) en walscilinders en andere gietstukken volgens model en andere stukken uit smeedbaar gietijzer	t	98 830	52 094	2 422 600	43 941	2 080 194
Gietstukken uit aluminium legeringen	t	7 578	(2)	(2)	7 513	2 149 813
Gietstukken uit koper en koperlegeringen	t	651	648	282 324	(1)	(1)
Gietstukken uit andere nonferrometalen of legeringen	t	715	666	179 884	(1)	(1)
Totaal	t	189 558	66 843	4 164 330	119 501	8 543 127
II. Draad- en metaaltrekkerij, koudwalserij en afgeleide produkten:						
Getrokken draad en prikkeldraad	t	523 704	69 835	2 285 011	436 502	17 549 072
Nagelmakerij	t	18 509	(2)	(2)	15 116	740 964
Schroeven, ringschroeven, klinknagels	t	782	592	64 079	194	331 358
Niet-elektrische draadkabels, touwkabels enz.	t	120 966	15 873	1 182 416	97 681	9 843 036
Metaalgaas, rasterwerk, draadvlechtwerk, omheiningen uit gewone metalen	t	206 159	55 880	1 569 688	157 246	5 634 195
Getrokken en gedraaid staal, koudgewalst, vlakstaal, koudgewalst bandstaal, enz...	t	248 241	37 828	790 899	152 889	3 789 453
Totaal	t	1 118 361	180 008	5 892 093	859 628	37 888 078
III. Smeedwerk, warm pers- en dieptrekwerk en aanverwante nijverheden :						
Boutenmakerijprodukten	t	23 552	8 639	417 277	15 021	614 578
Industriële veren	t	8 982	4 416	440 168	4 398	414 964
Diepdrijfwerk	t	1 572	665	91 636	919	74 230
Koudgevormde profielen uit bandstaal, plaatstaal en andere bewerkte produkten	t	176 091	97 109	2 637 785	78 729	2 627 970
Geperforeerde platen voor alle gebruik, harmonikagaas en andere half afgewerkte produkten, buizen uit bandstaal	t	195 719	78 654	1 670 689	113 859	3 425 785
Gesmede stukken, met inbegrip van de schakelkettingen en andere dan drijf- en transmissiekettingen, geperste stukken	t	35 125	12 620	947 955	21 934	1 092 212
Totaal	t	441 041	202 103	6 205 510	234 860	9 249 739

(1) De produkten bestemd voor het buitenland werden gevoegd bij de produkten bestemd voor België.
(2) De produkten bestemd voor België werden gevoegd bij de produkten bestemd voor het buitenland.

PRODUKTIE EN VERKOPEN (vervolg)

Afgewerkte produkten	Eenheid	Produktie voor eigen rekening en maakwerk voor derden Hoeveelheid	Geleverde produkten			
			bestemd voor België		bestemd voor het buitenland	
			Hoeveelheid	Waarde (in 1 000 F - exclusief B.T.W.)	Hoeveelheid	Waarde (in 1 000 F)
IV. Plaatbewerking en diverse metaalverwerkingen :						
Vaten, trommels, bussen, kannen in staal en in aluminium, gelaste metalen flessen voor vloeistoffen	t	63 952	48 514	1 973 826	15 482	1 243 702
Lichte metaalverpakkingsmiddelen, konservenblikken	t	77 457	(1)	(1)	92 313	5 041 766
Andere verpakkingsmiddelen	t	146 975	64 618	4 398 973	82 039	5 602 780
Straatnaamborden, reklameborden en dergelijke in gewone metalen	t	5 468	5 067	564 351	411	220 025
Keukengerei, huishoudelijke en sanitaire artikelen :						
- uit plaatstaal, verzinkt en geëmailleerd, uit plaatstaal, roestvrij en aluminium	t	3 262	1 350	374 640	1 894	423 065
- uit plaatstaal, ruw, geverfd, gevernist of uit gietijzer en uit andere gewone metalen	t	327	167	21 710	169	27 033
- uit draad	t	1 144	778	97 339	391	46 775
Metalen sport- en openluchtartikelen, andere artikelen met niet-industriële bestemming (koffers en geldkistjes, speelgoed, spelen)		4 859	1 540	281 184	3 276	457 227
Klein ketelwerk	t	8 213	7 450	659 515	780	83 611
Klein metalen constructiewerk, klein metalen vakwerk	t	44 412	38 301	2 611 009	5 967	398 418
Allerlei stukken met niet huishoudelijke bestemming	t	25 179	16 931	1 472 679	8 460	936 186
Handgereedschap voor land- en tuinbouw en dergelijke, kleingereedschap, bankschroeven, moersleutels, vijlen, tangen, handzagen, enz.	t	4 214	3 396	280 349	1 021	146 024
Messen en lemmetten, vorken	t	125	139	70 713	(2)	(2)
Kleine diverse metalen artikels voor de kleding, het bureel, de nijverheid, enz. (met inbegrip van naalden voor naaimachines en ritssluitingen)	t	6 369	2 711	668 625	3 788	779 278
Metaalbeschermingswerken uitgevoerd tegen maakloon (emailleren, galvaniseren, vernikkelen, verchromen, enz.)	t	118 685	-	-	-	-
Totaal	t	510 641	190 962	13 474 913	215 991	15 405 890

(1) De produkten bestemd voor België werden gevoegd bij de produkten bestemd voor het buitenland.
(2) De produkten bestemd voor het buitenland werden gevoegd bij de produkten bestemd voor België.

PRODUKTIE EN VERKOPEN (vervolg)

Afgewerkte produkten	Eenheid	Produktie voor eigen rekening en maakwerk voor derden Hoeveelheid	Geleverde produkten			
			bestemd voor België		bestemd voor het buitenland	
			Hoeveelheid	Waarde (in 1 000 F - exclusief B.T.W.)	Hoeveelheid	Waarde (in 1 000 F)
V. Metaaltoebehoren voor het bouwbedrijf :						
Stalen stoelen en onderdelen	t	13 177	7 603	660 459	5 543	464 006
Kantoormeubelen	t	9 339	8 640	1 218 313	1 426	127 497
Meubelen voor ziekenhuizen	t	1 424	1 409	313 032	29	10 032
Meubelen voor medisch en voor chirurgisch gebruik	t	974	949	219 628	(1)	(1)
Schoolmeubelen	t	589	594	84 855	(1)	(1)
Keukenmeubelen	t	4 657	4 061	221 323	634	32 982
Andere metalen meubelen	t	41 214	20 036	1 952 524	21 349	1 845 608
Metalen bedden en springbakken	t	26 860	7 492	295 425	19 261	953 340
Brandkasten	t	2 134	1 974	313 276	(1)	(1)
Metalen schrijnwerk uit ijzer, gietijzer, staal, brons	t	37 277	24 319	2 085 902	12 368	861 435
Metalen schrijnwerk uit aluminium	t	17 900	12 754	3 754 592	4 482	1 253 662
Beschotten en gevels en gevelwanden	t	11 909	(2)	(2)	11 909	2 560 875
Metalen deurlijsten	t	801	801	62 974	(1)	(1)
Metalen rolluiken, hekken, blinden, brandluiken, zonneblinden		7 101	5 051	798 699	2 031	345 297
Smeedwerk en allerhande		6 847	5 064	698 191	1 781	137 753
Centrale verwarmingsketels, delen en onderdelen (centrale verwarming), mazoutbranders voor centrale verwarming, afzonderlijk verkocht	t	15 961	10 597	1 265 590	5 297	960 480
Radiatoren voor centrale verwarming, delen en onderdelen, geribde buizen	t	89 830	23 724	1 442 812	66 570	3 900 430
Boilers en expansievaten voor centrale verwarming	t	2 863	2 855	366 024	(1)	(1)
Kachelsmederij (voor keuken en verwarming) :						
- voor vaste brandstoffen	t	15 923	12 760	1 184 549	4 793	489 676
- voor vloeibare en gasachtige brandstoffen	t	5 771	3 831	341 999	2 260	282 811
- bijzondere (open haarden, barbecues, houtvuren en onderdelen afzonderlijk verkocht)	t	10 617	4 596	575 713	6 340	526 637
Artikelen van de slotenmakerij; hun delen en onderdelen	t	1 330	833	220 719	495	223 428
Klein ijzerwerk	t	19 043	10 390	1 382 081	8 993	883 352
Niet elektrische badgeisers en waterverwarmingstoestellen, badkuipen, andere sanitaire artikelen en spoelreservoirs	t	862	339	114 305	514	154 280
Totaal	t	344 403	170 672	19 572 985	176 075	16 013 581

(1) De produkten bestemd voor het buitenland werden gevoegd bij de produkten bestemd voor België.
(2) De produkten bestemd voor België werden gevoegd bij de produkten bestemd voor het buitenland.

PRODUKTIE EN VERKOPEN (vervolg)

Afgewerkte produkten	Eenheid	Produktie voor eigen rekening en maakwerk voor derden Hoeveelheid	Geleverde produkten			
			bestemd voor België		bestemd voor het buitenland	
			Hoeveelheid	Waarde (in 1 000 F - exclusief B.T.W.)	Hoeveelheid	Waarde (in 1 000 F)
VI. Bruggen, vakwerk, ketelwerk en stoomketels :						
Stuttingen, schoorbalken voor mijnen, bruggen, vakwerk, pijlers, loodsen, sluisdeuren, enz.	t	187 161	152 700	9 691 863	35 596	2 421 849
Niet aan druk onderworpen pijpleidingen	t	6 816	6 816	388 377	(1)	(1)
Niet aan druk onderworpen ketelwerk, containers van 1 m3 en meer	t	25 814	21 000	1 608 556	5 632	402 330
Gelaste aan druk onderworpen bergingsmiddelen	t	3 006	1 954	225 175	1 054	210 577
Ketels met waterpijpen (uitgezonderd het monobloctype), delen en onderdelen inbegrepen	t	1 691	1 210	1 163 544	472	228 002
Monobloc-ketels met waterpijpen of met rookpijpen, warmterecuperatieketels en andere soorten ketels	t	7 612	3 506	847 234	4 088	938 715
Hulptoestellen voor stoomgeneratoren, branders voor vuurhaarden, automatische stookinrichtingen, onderdelen en materiaal voor kerncentrales	t	1 900	718	1 031 626	1 186	647 793
Pijpleidingen : bewerkte buizen uit gewoon, roestvrij, gelegeerd staal, enz.	t	10 990	(2)	(2)	10 989	3 763 716
Speciaal ketelwerk voor de petroleumnijverheid en de petrochemie :						
Opslagtanks	t	21 591	17 455	820 935	4 205	397 479
Warmtewisselaars, evaporators	t	5 498	981	210 960	4 517	280 432
Fraktioneerkolommen, reservoirs onder druk, reaktoren, ovens, pijpleidingen	t	5 154	912	123 366	4 242	366 240
Totaal	t	277 233	207 252	16 111 636	71 981	9 657 133
VII. Scheepsbouw :						
Zeeschepen	-	-	-	10 394 634	-	121 231
Rivierschepen en -boten	-	-	-	56 870	-	305 634
Scheeps- en andere herstellingen	-	-	-	6 575 880	-	1 964 558
Totaal	-	-	-	17 027 384	-	2 391 423
VIII. Spoor- en tramwegmaterieel :						
Diesel- en elektrische locomotieven en -railtraktors, autorails, motorwagens voor spoor- en tramwegen, draisines, personenrijtuigen, open en gesloten wagens	t	40 944	23 332	3 761 615	17 612	879 210
Wielstellen, onderstellen en draaistellen, andere delen van rollend spoor- en tramwegmateriaal	t	20 325	10 942	1 269 604	9 201	563 112
Vast materiaal voor spoor- en tramwegen en elementen voor spoorbouw	t	321	315	33 073	(1)	(1)
Totaal	t	61 590	34 589	5 064 292	26 813	1 442 322

(1) De produkten bestemd voor het buitenland werden gevoegd bij de produkten bestemd voor België.
(2) De produkten bestemd voor België werden gevoegd bij de produkten bestemd voor het buitenland.

PRODUKTIE EN VERKOPEN (vervolg)

Afgewerkte produkten	Eenheid	Produktie voor eigen rekening en maakwerk voor derden Hoeveelheid	Geleverde produkten			
			bestemd voor België		bestemd voor het buitenland	
			Hoeveelheid	Waarde (in 1 000 F - exclusief B.T.W.)	Hoeveelheid	Waarde (in 1 000 F)
IX. Motorvoertuigen, rijwielen en aanverwante nijverheden :						
Motorvoertuigen voor het gemeenschappelijk personenvervoer	t	6 872	(1)	(1)	6 582	3 191 117
Automobielen :						
tot 1 500 c.c.	t	280 006	21 930	6 016 084	258 414	64 843 493
	stuk	346 641	26 466		320 717	
1 500 c.c. en meer	t	650 818	43 400	11 402 230	605 540	173 384 680
	stuk	649 746	43 566		604 712	
Motorvoertuigen voor het goederenvervoer (wegtraktoren inbegrepen)	t	101 197	9 015	2 326 962	92 871	20 672 215
	stuk	37 845	2 275		35 184	
Motorvoertuigen voor bijzondere doeleinden	t	2 185	2 188	581 740	(2)	(2)
	stuk	211	212		(2)	
Motoren, delen en onderdelen van motoren voor motorvoertuigen; niet-elektrische delen en onderdelen voor motorvoertuigen; chassis met motor	t	253 385	13 654	1 763 918	234 744	25 076 551
Elektrische toestellen en toebehoren voor motorvoertuigen	t	29 385	6 748	1 359 211	22 371	6 323 449
Carrosserieën voor motorvoertuigen	t	28 901	6 901	1 157 814	21 917	6 162 607
	stuk	24 303	3 267		20 941	
Woonwagens en caravans	t	3 566	790	165 735	3 159	685 809
Aanhangwagens (voor de landbouw uitgezonderd)	t	2 404	1 892	222 042	539	72 452
	stuk	472	283		108	
Opleggers en containers	t	64 813	16 915	2 296 838	46 719	3 907 293
	stuk	18 566	3 465		15 087	
Kipwagens en vrachtauto's met vaste bak	t	7 328	2 237	269 163	5 156	458 040
	stuk	1 939	1 083		949	
Bromfietsen en rijwielen zonder motor, moto's en side-cars	t	5 388	(1)	(1)	5 463	1 881 199
	stuk	188 651	(1)		188 004	
Frames voor rijwielen zonder motors	t	823	708	84 242	127	24 605
	stuk	180 580	156 684		30 465	
Delen en onderdelen van motors voor rijwielen en motorrijwielen en delen, onderdelen en toebehoren voor rijwielen en motorrijwielen	t	6 190	1 482	194 148	4 551	731 550
Kinderwagens, invaliedenwagentjes en andere wagens (delen en onderdelen inbegrepen)	t	1 544	1 130	238 029	409	158 253
Totaal	t	1 444 805	128 990	28 078 156	1 308 562	307 573 313

(1) De produkten bestemd voor België werden gevoegd bij de produkten bestemd voor het buitenland.
(2) De produkten bestemd voor het buitenland werden gevoegd bij de produkten bestemd voor België.

PRODUKTIE EN VERKOPEN (vervolg)

Afgewerkte produkten	Eenheid	Produktie voor eigen rekening en maakwerk voor derden Hoeveelheid	Geleverde produkten			
			bestemd voor België		bestemd voor het buitenland	
			Hoeveelheid	Waarde (in 1 000 F - exclusief B.T.W.)	Hoeveelheid	Waarde (in 1 000 F)
X. Drijfkrachtmachines, pneumatische en hydraulische machines :						
Dieselmotoren, explosiemotoren en andere krachtmachines	t	25 675	2 494	1 084 422	24 303	8 279 927
Pneumatische machines	t	36 237	3 486	871 104	32 657	12 055 543
Handpompen en volumetrische pompen voor vloeistoffen	t	916	471	103 443	443	99 834
Centrifugaalpompen voor vloeistoffen	t	4 181	2 610	1 013 860	1 592	396 569
Andere soorten van pompen voor vloeistoffen	t	1 020	790	144 320	226	96 621
Delen en onderdelen van pompen voor vloeistoffen en hydraulische transmissieorganen	t	4 238	2 198	552 598	2 069	700 174
Industrieel- en handelskoelmaterieel	t	28 448	8 179	1 616 110	19 909	3 447 147
Eénblok-aggregaten en inrichtingen voor klimaatregeling	t	15 768	11 656	1 593 501	3 932	911 233
Industriële ventilatoren en ventilatie-inrichtingen	t	7 481	4 194	523 053	3 288	609 391
Warme-luchtgeneratoren	t	2 810	705	224 528	2 077	444 993
Toestellen en installaties voor het filtreren, het zuiveren en ontstoffen van lucht en gassen; droogrekken en droog installaties	t	5 888	4 270	771 535	1 602	306 966
Totaal	t	132 662	41 053	8 498 474	92 098	27 348 398
XI. Werktuigmachines en aanverwante nijverheden :						
Verspanende en slijpende gereedschapswerktuigen voor metaalbewerking (handmachines inbegrepen)	t	4 373	815	432 386	3 595	2 076 487
Niet verspanende gereedschapswerktuigen voor metaalverwerking en bijzondere werktuigmachines	t	20 120	3 385	806 170	16 552	3 764 204
Gereedschapswerktuigen voor het bewerken van hout, eboniet, kurk, been	t	5 286	3 614	518 616	1 700	428 093
Gereedschappen en toebehoren voor gereedschapswerktuigen, met diamant bezet gereedschap	t	22 682	5 517	2 208 171	16 102	6 679 372
Totaal	t	52 461	13 331	3 965 343	37 949	12 948 156

PRODUKTIE EN VERKOPEN (vervolg)

Afgewerkte produkten	Eenheid	Produktie voor eigen rekening en maakwerk voor derden Hoeveelheid	Geleverde produkten			
			bestemd voor België		bestemd voor het buitenland	
			Hoeveelheid	Waarde (in 1 000 F - exclusief B.T.W.)	Hoeveelheid	Waarde (in 1 000 F)
XII. Textielmachines en toebehoren:						
Machines en toestellen voor het bereiden, kaarden, spinnen en twijnen, op spoelen brengen van textielstoffen	t	9 294	2 122	502 926	7 126	1 639 728
Weeftoestellen, breimachines, borduurmachines, naaimachines en machines voor de breigoednijverheid	t	15 655	2 751	532 775	12 808	4 096 223
Machines voor het bleken, verven, appreteren, afwerken	t	280	133	63 109	147	85 373
Kaardbeslag	t	1 666	227	63 351	1 389	328 885
Andere toebehoren voor textielmachines	t	7 572	3 442	904 120	4 063	2 452 108
Machines voor nijverheidswasserijen en voor droogkuis	t	5 042	393	149 806	4 741	1 206 462
Totaal	t	39 509	9 068	2 216 087	30 274	9 808 779
XIII. Diverse mechaniekconstructies						
Tandwielkasten en dergelijke voor het regelen van de snelheid	t	19 520	1 858	441 599	17 566	5 659 007
Andere raderwerk en transmissieonderdelen	t	6 431	4 508	1 185 457	1 955	397 178
Machines - toebehoren	t	1 034	862	191 247	198	99 215
Nijverheids- en speciaal kraanwerk uit staal en gietijzer	t	1 621	955	329 912	660	425 706
Nijverheids- en speciaal kraanwerk uit non-ferrometalen	t	309	304	52 464	(1)	(1)
Kraanwerk voor het bouwbedrijf	t	2 495	820	213 410	1 677	467 973
Verbindingsstukken en dergelijke	t	6 460	1 977	309 098	4 309	603 349
Algemene mechaniek	t	55 710	44 598	6 572 542	7 208	1 416 391
Decolteerwerk	t	17 612	5 435	868 972	1 612	201 525
Brandbestrijdingsmateriaal	t	5 445	4 136	521 262	1 419	151 291
Totaal	t	116 637	65 453	10 685 963	36 604	9 421 635
XIV. Hef-,transport- en weegtoestellen en bouwwervenmaterieel :						
Lieren, kaapstanders, takels, dommekrachten en vijzels	t	6 375	2 150	348 322	4 248	617 607
Kranen, rollende bruggen, portiekloopkranen en dergelijke	t	12 458	9 161	1 041 823	3 307	526 478
Liften en dergelijke	t	16 599	16 558	2 718 618	(1)	(1)
Toestellen voor het continu transport van losse produkten	t	11 498	5 846	683 594	4 380	441 722
Toestellen voor het continu transport van stukgoed en pneumatische transporttoestellen	t	5 236	3 731	573 566	3 357	1 029 984
Toestellen voor vloertransport	t	4 379	1 880	93 533	2 522	243 403
Weegtoestellen	t	3 201	2 619	259 918	574	52 125
Betonmolens en mortelmengers	t	216	216	33 613	(1)	(1)
Ander materieel voor burgerlijke bouwkunde en materieel voor grondwerken	t	126 616	6 344	2 228 772	111 198	22 832 798
Totaal	t	186 578	48 505	7 981 759	129 586	25 744 117

(1) De produkten bestemd voor het buitenland werden gevoegd bij de produkten bestemd voor België.

PRODUKTIE EN VERKOPEN (vervolg)

Afgewerkte produkten	Eenheid	Produktie voor eigen rekening en maakwerk voor derden Hoeveelheid	Geleverde produkten bestemd voor België Hoeveelheid	Geleverde produkten bestemd voor België Waarde (in 1 000 F - exclusief B.T.W.)	Geleverde produkten bestemd voor het buitenland Hoeveelheid	Geleverde produkten bestemd voor het buitenland Waarde (in 1 000 F)
XV. Toestellen en installaties voor diverse nijverheden :						
Bijzonder materieel voor mijnbouw en aanverwante bedrijven	t	13 539	8 741	687 957	4 659	797 377
Bijzonder materieel voor de voedingsnijverheid	t	8 797	5 298	820 232	3 492	960 185
Materieel voor brood- en banketbakkerijen, vleeswarenfabricage en slagerijen	t	1 981	1 274	387 863	713	251 735
Materieel voor grote keukens en uitschenktoestellen voor drankhuizen	t	3 413	2 397	571 855	886	273 033
Bijzonder materieel voor de scheikundige nijverheid	t	13 018	4 915	1 007 921	7 704	2 648 172
Materieel voor conditioneren, verpakken en automatische verdeling	t	4 427	903	406 390	3 704	1 828 356
Bijzonder materieel voor de fabricage en de bewerking van glas en glaswerken	t	1 925	1 462	143 862	432	575 251
Machines en installaties voor :						
- de papier-, karton en grafische kunstnijverheid (incl. de drukkerijen)	t	2 040	737	188 899	1 336	1 020 715
- de leder-, de rubber- en plastieknijverheid	t	858	413	137 408	438	399 699
- de ijzer- en staalnijverheid en de gieterij	t	5 237	4 590	795 138	641	254 318
- de steen- en marmerbewerking; de fabricage van cement, kalk en pleister; de steenbakkerij en de keramische en vuurvasteproduktennijverheid	t	13 015	6 252	519 079	6 764	786 774
- de niet elders genoemde nijverheden	t	8 317	2 370	403 858	5 946	2 471 909
Totaal	t	76 567	39 352	6 070 462	36 715	12 267 524
XVI. Landbouwtractoren en werktuigen:						
Landbouwtractoren en hun organen, delen en onderdelen, materieel voor rijencultuur, voor het oogsten, het dorsen, het selecteren en het conditioneren na het oogsten	t	114 293	6 489	1 045 035	107 996	19 404 641
Materieel voor het ploegen en de bodembewerking en zaai-, plant- en vruchtbaarmakingsmachines	t	2 063	1 594	131 086	471	52 703
Machines voor bescherming, irrigatie en besproeiing van culturen	t	3 678	1 291	154 990	2 412	241 338
Melkmachines en ander materieel voor de hoevemelkerij	t	960	305	91 617	635	221 702
Machines en rijtuigen voor de landbouw	t	27 671	15 684	936 954	11 877	1 268 727
Totaal	t	148 665	25 363	2 359 682	123 391	21 189 111

PRODUKTIE EN VERKOPEN (vervolg)

Afgewerkte produkten	Eenheid	Produktie voor eigen rekening en maakwerk voor derden Hoeveelheid	Geleverde produkten bestemd voor België Hoeveelheid	Geleverde produkten bestemd voor België Waarde (in 1 000 F - exclusief B.T.W.)	Geleverde produkten bestemd voor het buitenland Hoeveelheid	Geleverde produkten bestemd voor het buitenland Waarde (in 1 000 F)
XVII. Niet-elektrische meet-, laboratorium- en gelijkaardige toestellen :						
Gas- en watermeters en andere meettoestellen	t	10 457	2 401	643 712	8 298	1 983 679
Niet elektronische schrijf-, bureel-, statistiek-, rekenmachines, andere toestellen van de fijnmechaniekbouw, voor laboratoria, voor optiek, enz.	t	4 019	(1)	(1)	4 019	3 813 889
Totaal	t	14 476	2 401	643 712	12 317	5 797 568
XVIII. Wapens en munitie Totaal	t	36 015	11 557	5 967 161	21 982	14 593 331
XIX. Elektrisch uitrustingsmaterieel :						
Motoren	t	3 825	2 269	953 031	1 482	917 725
Andere roterende elektrische machines	t	3 666	2 146	893 924	1 473	676 855
Industriële transformatoren	t	35 988	8 640	1 696 434	25 277	2 269 812
Condensatoren voor de nijverheid, omzetters en andere statische machines	t	3 942	2 877	1 296 448	1 061	556 971
Hoogspanningsapparatuur voor de nijverheid	t	1 316	463	338 773	862	814 636
Laagspanningsapparatuur voor de nijverheid	t	17 229	9 613	1 768 007	7 638	1 384 441
Uitgeruste schakelborden voor de hoogspanning	t	1 949	1 698	771 392	251	114 625
Uitgeruste schakelborden zonder hoogspanning	t	2 865	2 549	666 660	116	52 879
Relais en elektromagneten	t	2 224	189	243 893	2 055	2 084 431
Ovens voor de nijverheid en de laboratoria; elektrische lasmachines en snijtoestellen	t	28 265	3 009	389 048	25 129	3 475 222
Elektriciteitsmeters en elektrische en elektronische meetinstrumenten	t	6 285	1 354	378 611	4 996	2 108 291
Isolatoren en isoleerstoffen voor elektriciteit, geïsoleerde elektrische draden en kabels, buizen voor binnenleiding	t	101 622	55 551	6 977 325	42 618	5 445 790
Industriële en openbare verlichtingsarmaturen en -materieel	t	7 017	5 121	2 034 508	1 922	921 722
Totaal	t	216 193	95 479	18 408 054	114 880	20 823 400
XX. Telecommunicaties - professionele elektronica - automatie :						
Telecommunicatietoestellen en -installaties voor telefonie en telegrafie	t	8 918	4 030	13 180 561	5 166	17 097 746
Zend- en transmissietoestellen en -installaties voor radiouitzending, televisie, radiogeleiding, radiopeiling, radioafstandsbesturing; elektrische toestellen voor auditieve en visuele signalisatie	t	7 414	3 053	2 377 426	4 328	2 955 343

(1) De produkten bestemd voor België werden gevoegd bij de produkten bestemd voor het buitenland.

PRODUKTIE EN VERKOPEN (vervolg)

	Afgewerkte produkten	Eenheid	Produktie voor eigen rekening en maakwerk voor derden Hoeveelheid	Geleverde produkten bestemd voor België Hoeveelheid	Geleverde produkten bestemd voor België Waarde (in 1 000 F - exclusief B.T.W.)	Geleverde produkten bestemd voor het buitenland Hoeveelheid	Geleverde produkten bestemd voor het buitenland Waarde (in 1 000 F)
XX.	(Vervolg)						
	Elektrische heelkundige toestellen en andere stralingsapparatuur	t	2 154	563	439 990	1 577	1 302 505
	Aktieven en passieve bestanddelen	t	9 418	3 357	1 272 638	6 077	7 747 579
	Professionele elektronica	t	3 034	1 184	1 159 596	1 816	3 258 696
	Electronische rekenmachines; toestellen voor transmissie en centralisatie van informatie; nijverheidscontrolematerieel	t	4 744	1 124	3 240 205	3 600	7 329 945
	Totaal	t	35 682	13 311	21 670 416	22 564	39 691 814
XXI.	Elektrische verbruiksgoederen; elektronica voor het grote publiek :						
	Klein installatiematerieel	t	36 038	28 256	2 217 146	7 860	810 009
	Huishoudelijke toestellen	t	1 046	468	155 450	578	129 466
	Huishoudelijke was- en wasdroogmachines, afwasmachines	t	1 933	358	80 617	901	226 132
	Elektrothermische toestellen voor huishoudelijk gebruik	t	26 964	7 403	1 080 435	17 147	1 586 411
	Delen en onderdelen van alle elektrische toestellen voor huishoudelijk gebruik	t	45	44	29 798	(1)	(1)
	Televisie- en radiotoestellen	t	37 173	1 824	1 856 633	35 176	14 666 260
	Pick-ups, platendraaiers, elektrofonen, opnamematerieel, niet-elektronische delen en onderdelen van radio- en televisie-ontvangsttoestellen en van de opname- en weergavetoestellen	t	18 894	869	336 918	18 094	10 018 072
	Huisverlichting	t	14 822	5 728	1 666 000	8 953	7 182 278
	Batterijen en accumulatoren	t	80 811	20 282	1 821 469	64 517	7 806 449
	Totaal	t	217 726	65 232	9 244 466	153 226	42 425 077
XXII	Andere produkten	-	-	-	4 692 602	-	16 222 859

Omschrijving	Waarde (in 1 000 F)
Totale waarde der leveringen (exclusief B.T.W.) : in België	222 877 527
aan het buitenland	661 564 328
Total	884 441 855
Totale waarde van de constructies en de zware uitrusting voltooid voor eigen gebruik van de vestigingen en buiten hun gewone activiteit om (exclusief B.T.W.)	4 884 409
Bedrag ontvangen door de getelde vestigingen voor industriële diensten (exclusief B.T.W.)	66 124 509
Bedrag ontvangen door de getelde vestigingen voor niet-industriële diensten	4 180 418
Van verzekeringsmaatschappijen ontvangen vergoedingen voor schade geleden ten gevolge van brand, diefstal van autovoertuigen en auto-ongevallen	420 200
Waarde der cessies	2 199 170
Totale waarde van de verkoop van goederen die de vestigingen verlaten hebben zonder er een bewerking ondergaan te hebben (exclusief B.T.W.)	103 008 504
Andere inkomsten	2 808 917

(1) De produkten bestemd voor het buitenland werden gevoegd bij de produkten bestemd voor België.

WAARDE VAN DE VOORRADEN, VAN DE PRODUKTEN IN BEWERKING EN VAN DE BOUWWERKEN IN UITVOERING

Omschrijving	Waarde (in 1 000 F) op 1 januari 1985	Waarde (in 1 000 F) op 31 december 1985
A. Voorraden		
1. Brandstoffen, grondstoffen en andere in bewerking te stellen produkten, exclusief aftrekbare B.T.W.	53 898 328	54 559 985
2. Afgewerkte produkten en afval	31 298 391	29 937 166
3. Goederen bestemd om voortverkocht te worden in dezelfde vorm als die waarin ze aangekocht werden, exclusief aftrekbare B.T.W.	15 962 306	15 684 066
B. Produkten in bewerking en bouwwerken in uitvoering		
1. Produkten in bewerking andere dan zware uitrusting (schepen en boten inbegrepen)	65 495 542	63 533 447
2. Bouwwerken in uitvoering en zware uitrusting in bewerking	10 466 430	7 644 562

INVESTERINGEN

VESTIGINGEN DIE 20 OF MEER PERSONEN TEWERKSTELLEN

(in 1 000 F)

I. Vermeerdering, exclusief aftrekbare B.T.W.								II. Vermindering, exclusief B.T.W.	
Nieuwe en gebruikte machines, uitrusting en voertuigen		Constructie van gebouwen en andere bouwwerken	Aankoop van bestaande gebouwen en andere bouwwerken en van bebouwde en onbebouwde terreinen		Totaal	Sociale investeringen	Algemeen totaal	Verkoop van terreinen en cessie van gebruikte kapitaalgoederen	
Totaal	waarvan transportmiddelen voor het vervoer van en naar het bedrijf		Totaal	waarvan onbebouwde terreinen				Totaal	waarvan onbebouwde terreinen
40 808 433	1119 125	3 683 379	1 008 441	52 241	45 500 253	154 379	45 654 632	5 908 710	19 942

III. Afschrijvingen voor het geheel van het geïnvesteerde kapitaal		IV. Financiering van de investeringen	
Afschrijvingen op materieel en gereedschap	29 342 250	Financiering met eigen middelen van de ondernemingen	36 572 714
Afschrijvingen op gebouwen en andere bouwwerken	4 600 903	Financiering met andere middelen dan die van de ondernemingen	9 081 918

STATISTIEK VAN DE BOUWVERGUNNINGEN EN VAN DE BEGONNEN GEBOUWEN

BOUWVERGUNNINGEN VERLEEND VOOR NIEUWE WOONGEBOUWEN
INDELING PER PROVINCIE

	ANTWERPEN	BRABANT	HENE-GOUWEN	LUIK	LIMBURG	LUXEM-BURG	NAMEN	OOST-VLAAN-DEREN	WEST-VLAAN-DEREN	HET RIJK
1977	8 020	8 687	4 321	5 077	4 340	1 845	3 442	8 279	6 238	50 249
1978	7 886	7 834	4 773	5 398	5 400	1 658	2 709	7 603	6 957	50 218
1979	7 730	7 269	4 257	4 759	4 356	1 341	2 354	6 761	5 290	44 117
1980	6 704	5 320	3 622	3 474	4 091	1 021	2 044	5 576	5 057	36 909
1981	4 631	4 305	3 037	2 440	2 736	703	1 168	4 110	3 837	26 967
1982	3 841	3 533	2 056	1 776	2 926	709	821	3 570	2 945	22 177
1983	3 675	3 182	1 300	1 639	2 160	654	871	3 386	2 626	19 493
1984	4 458	4 135	1 251	1 716	2 996	512	597	3 880	3 485	23 030
1985	4 733	4 674	1 231	1 802	3 075	518	725	4 380	3 946	25 084
1986	4 735	4 637	1 223	1 707	3 473	485	651	4 164	3 534	24 609
1986										
JUNI	537	523	180	220	897	49	86	443	349	3 284
JULI	357	507	144	237	255	89	76	336	391	2 392
AUGUSTUS	379	387	116	180	206	37	52	300	157	1 814
SEPTEMBER	388	402	102	153	202	52	49	344	309	2 001
OKTOBER	332	338	94	138	262	38	56	310	304	1 872
NOVEMBER	460	257	79	68	217	27	27	274	223	1 632
DECEMBER	428	414	72	120	287	17	34	393	337	2 102
1987										
JANUARI	385	298	114	105	209	21	43	318	293	1 786
FEBRUARI	447	380	84	107	311	38	60	352	364	2 143
MAART	655	542	170	199	387	48	109	450	326	2 886
APRIL	556	531	136	169	250	65	63	386	371	2 527
MEI	452	501	143	223	342	61	57	368	338	2 485
JUNI	494	453	119	223	391	17	93	427	331	2 548
JULI	438	401	129	190	266	50	71	324	341	2 210
AUGUSTUS	513	405	135	191	256	68	59	324	369	2 320
SEPTEMBER	479	483	129	153	340	52	97	349	311	2 393
OKTOBER	369	475	70	139	252	22	60	346	350	2 083
NOVEMBER	442*	898*	68*	110*	196*	20*	47*	295*	194*	2 276*
DECEMBER	534*	950*	97*	157*	436*	32*	41*	401*	302*	2 950*

BOUWVERGUNNINGEN VERLEEND VOOR NIEUWE NIET-WOONGEBOUWEN
INDELING PER PROVINCIE

	ANTWERPEN	BRABANT	HENE-GOUWEN	LUIK	LIMBURG	LUXEM-BURG	NAMEN	OOST-VLAAN-DEREN	WEST-VLAAN-DEREN	HET RIJK
1977	871	669	712	695	301	345	388	1 113	1 117	6 211
1978	1 033	697	923	823	420	400	431	1 219	1 278	7 224
1979	1 254	814	800	781	391	383	466	1 190	1 165	7 244
1980	969	705	768	743	362	342	440	1 149	1 125	6 603
1981	736	707	614	572	305	257	321	918	928	5 358
1982	777	577	629	675	406	260	442	1 073	1 164	5 998
1983	808	698	749	599	441	265	378	1 162	1 275	6 375
1984	959	695	710	676	382	277	356	1 091	1 216	6 362
1985	1 043	702	715	659	464	272	330	1 160	1 331	6 676
1986	1 037	855	715	702	503	283	356	1 264	1 569	7 284
1986										
JUNI	115	108	87	81	70	27	29	142	188	847
JULI	70	69	74	68	37	40	35	107	154	654
AUGUSTUS	107	83	67	86	40	29	34	100	98	644
SEPTEMBER	103	82	77	68	42	35	38	142	131	718
OKTOBER	67	64	66	70	47	29	32	102	172	649
NOVEMBER	92	54	41	47	44	24	31	104	119	556
DECEMBER	111	73	62	58	35	16	29	83	117	584
1987										
JANUARI	61	63	60	39	37	10	18	116	150	554
FEBRUARI	85	68	66	49	35	15	25	92	157	592
MAART	140	59	51	65	51	24	27	104	104	625
APRIL	82	84	62	68	34	19	30	133	122	634
MEI	94	58	68	84	46	33	40	105	133	661
JUNI	109	87	78	77	56	13	49	131	143	743
JULI	105	67	67	62	37	32	35	106	159	670
AUGUSTUS	124	84	94	89	44	57	42	142	152	828
SEPTEMBER	118	68	88	71	58	22	36	120	110	691
OKTOBER	100	93	75	81	42	26	40	148	140	745
NOVEMBER	113*	137*	51*	62*	26*	19*	17*	74*	51*	550*
DECEMBER	91*	144*	59*	54*	69*	21*	21*	97*	108*	664*

NIEUWE WOONGEBOUWEN

(2)	WAARVOOR EEN VERGUNNING WERD VERLEEND						BEGONNEN					
	TOTAAL AANTAL		RUIMTE	OPPERVLAKTE (IN M2)		AANTAL GEBOUWEN MET EEN WONING (1)	TOTAAL AANTAL		RUIMTE	OPPERVLAKTE (IN M2)		AANTAL GEBOUWEN MET EEN WONING (1)
	GEBOUWEN	WONINGEN	(IN M3)	BEWOONBARE	TOTALE		GEBOUWEN	WONINGEN	(IN M3)	BEWOONBARE	TOTALE	
1977	4 187	6 402	3 362 201	622 943	1 013 923	3 983	3 949	6 032	3 163 362	575 358	941 676	3 746
1978	4 185	6 240	3 357 051	619 772	1 018 119	3 966	3 864	5 493	3 014 656	554 189	910 731	3 699
1979	3 676	5 173	2 920 069	544 917	892 036	3 496	4 029	5 701	3 111 487	572 143	942 047	3 848
1980	3 076	4 223	2 357 597	438 962	722 025	2 948	2 847	3 903	2 191 068	407 936	669 240	2 715
1981	2 247	2 885	1 672 042	319 357	513 090	2 175	2 180	2 729	1 608 343	301 212	488 776	2 101
1982	1 848	2 256	1 341 348	258 460	415 517	1 791	1 986	2 379	1 398 408	266 730	431 736	1 930
1983	1 624	1 918	1 182 120	223 816	360 802	1 564	1 839	2 336	1 393 385	262 170	426 627	1 788
1984	1 919	2 300	1 422 254	266 341	432 379	1 860	1 698	2 033	1 247 698	237 236	382 551	1 647
1985	2 090	2 518	1 572 676	295 182	476 876	2 026	2 066	2 410	1 481 366	278 950	451 433	2 008
1986	2 051	2 464	1 535 848	286 918	477 253	1 981	1 727	2 037	1 275 250	237 249	391 137	1 674
1986												
JUNI	3 284	3 791	2 190 602	422 484	679 660	3 198	2 360	2 693	1 745 312	321 479	533 832	2 292
JULI	2 392	2 748	1 759 807	320 824	549 091	2 324	1 704	1 964	1 285 203	234 851	398 431	1 667
AUGUSTUS	1 814	2 040	1 460 323	258 314	451 394	1 751	1 901	2 139	1 315 785	242 007	405 257	1 851
SEPTEMBER	2 001	2 457	1 482 238	271 055	468 013	1 921	1 792	2 101	1 333 272	244 517	414 132	1 740
OKTOBER	1 872	2 193	1 434 290	258 889	447 575	1 815	1 604	1 834	1 129 734	209 726	350 423	1 554
NOVEMBER	1 632	2 112	1 267 318	236 068	400 464	1 568	1 080	1 460	879 523	159 584	268 370	1 040
DECEMBER	2 102	2 552	1 537 390	303 632	482 439	2 041	1 590	2 025	1 139 709	215 022	347 553	1 525
1987												
JANUARI	1 786	2 489	1 459 758	287 067	451 063	1 709	1 736	2 195	1 321 369	249 208	404 960	1 680
FEBRUARI	2 143	2 679	1 729 396	346 589	554 693	2 061	1 252	1 554	929 639	178 689	289 415	1 215
MAART	2 886	3 589	2 232 544	436 997	701 702	2 760	1 869	2 136	1 351 367	258 681	426 401	1 811
APRIL	2 527	3 398	2 044 877	404 233	645 680	2 402	2 140	2 461	1 596 279	303 972	503 899	2 088
MEI	2 485	3 343	2 017 789	383 941	631 159	2 397	2 288	2 661	1 679 712	323 104	530 851	2 215
JUNI	2 548	3 125	2 008 467	385 625	621 519	2 449	1 958	2 304	1 410 162	269 104	442 970	1 896
JULI	2 210	2 746	1 715 807	334 071	535 301	2 124	1 744	2 048	1 366 158	265 886	422 423	1 706
AUGUSTUS	2 320	3 268	1 960 985	387 927	627 061	2 204	2 628	3 228	2 064 121	395 632	643 513	2 553
SEPTEMBER	2 393	3 606	2 153 174	423 067	683 135	2 256	3 244	4 184	2 498 724	480 275	775 561	3 124
OKTOBER	2 083	2 833	1 683 742	342 465	533 623	1 973	2 163	2 793	1 735 840	346 189	544 721	2 081
NOVEMBER	-2 276											
DECEMBER	-2 950											

(1) DE GEGEVENS BETREFFENDE DIT TYPE VAN GEBOUW ZIJN REEDS IN VOORGAANDE KOLOMMEN OPGENOMEN
(2) DE JAARLIJKSE GEGEVENS STEMMEN OVEREEN MET MAANDGEMIDDELDEN

NIEUWE NIET-WOONGEBOUWEN

	WAARVOOR EEN VERGUNNING WERD VERLEEND			BEGONNEN		
	AANTAL GEBOUWEN	RUIMTE (IN M3)	TOTALE OPPERVLAKTE(IN M2)	AANTAL GEBOUWEN	RUIMTE (IN M3)	TOTALE OPPERVLAKTE(IN M2)
1977	6 211	25 225 622	4 660 730	5 578	21 899 057	4 119 775
1978	7 224	27 147 770	5 408 861	5 978	23 297 580	4 409 553
1979	7 244	28 449 685	5 786 579	6 766	24 062 016	5 032 640
1980	6 603	22 398 239	4 690 415	5 514	19 846 835	3 949 553
1981	5 358	21 594 319	4 187 839	4 761	17 323 276	3 470 609
1982	5 998	22 984 655	4 259 034	5 257	17 137 312	3 384 985
1983	6 375	20 979 198	4 212 500	6 072	22 170 365	4 257 285
1984	6 362	22 067 221	4 244 610	5 352	18 161 551	3 531 269
1985	6 676	26 038 356	4 916 066	6 198	22 421 520	4 228 672
1986	7 284	25 375 764	5 159 600	5 441	20 078 268	3 839 366
1986						
JUNI	847	2 539 816	530 496	601	2 848 926	497 066
JULI	654	2 144 862	437 674	440	1 540 091	305 944
AUGUSTUS	644	1 919 471	419 877	496	1 304 055	279 412
SEPTEMBER	718	2 406 793	529 182	458	1 398 312	275 240
OKTOBER	649	2 045 867	425 175	429	1 448 573	315 129
NOVEMBER	556	1 991 856	388 020	328	1 044 399	209 218
DECEMBER	584	2 177 244	453 940	524	1 897 594	349 660
1987						
JANUARI	554	2 169 165	418 959	705	2 683 425	544 403
FEBRUARI	592	2 149 505	432 678	459	1 422 566	312 270
MAART	625	2 838 947	541 807	328	1 661 337	321 982
APRIL	634	2 444 314	477 924	353	1 187 486	238 032
MEI	661	2 815 868	531 778	456	1 747 036	339 212
JUNI	743	3 090 408	608 910	434	1 460 726	299 219
JULI	670	2 076 406	434 623	475	1 911 913	385 512
AUGUSTUS	828	2 837 163	573 764	677	2 274 309	456 907
SEPTEMBER	691	3 168 789	626 221	748	2 825 083	526 298
OKTOBER	745	3 302 662	633 990	566	2 326 301	483 637
NOVEMBER	-550					
DECEMBER	-664					

NIEUWE NIET-WOONGEBOUWEN

	WAARVOOR EEN VERGUNNING WERD VERLEEND								
	MINDER DAN 3 000 M3			3 000 TOT 9 999 M3			10 000 TOT 19 999 M3		
	AANTAL GE-BOUWEN	RUIMTE (IN M3)	TOTALE OPPERVLAKTE (IN M2)	AANTAL GE-BOUWEN	RUIMTE (IN M3)	TOTALE OPPERVLAKTE (IN M2)	AANTAL GE-BOUWEN	RUIMTE (IN M3)	TOTALE OPPERVLAKTE (IN M2)
1977	4 767	4 396 390	1 176 882	1 006	5 271 999	1 184 337	256	3 552 793	759 995
1978	5 582	5 275 058	1 398 294	1 149	6 146 078	1 370 901	286	3 921 572	791 567
1979	5 412	5 180 485	1 367 432	1 287	6 656 095	1 475 037	301	4 155 230	822 308
1980	5 030	4 783 893	1 257 446	1 137	5 801 393	1 261 567	272	3 706 992	719 527
1981	4 024	3 760 555	985 716	926	4 710 783	1 015 417	235	3 341 470	664 437
1982	4 703	4 414 091	1 201 597	946	4 886 544	1 067 589	189	2 646 257	502 578
1983	4 981	4 836 231	1 286 396	1 027	5 272 811	1 127 104	212	2 901 330	559 750
1984	4 799	4 796 390	1 216 446	1 148	5 923 784	1 250 696	252	3 514 780	686 919
1985	4 943	4 921 975	1 244 144	1 272	6 497 814	1 405 198	270	3 709 303	728 467
1986	5 387	5 548 117	1 433 430	1 420	7 400 361	1 604 918	293	4 040 294	770 964
1986									
JUNI	625	640 111	165 725	176	934 051	199 301	29	391 304	70 322
JULI	487	524 704	137 060	130	715 919	150 722	25	324 127	57 412
AUGUSTUS	479	503 966	125 685	128	653 186	141 324	27	371 854	68 347
SEPTEMBER	536	563 951	146 297	137	713 354	157 496	28	411 582	85 285
OKTOBER	489	504 876	129 775	125	652 927	137 767	21	265 070	49 713
NOVEMBER	415	422 268	110 946	103	535 038	118 659	19	268 014	46 720
DECEMBER	422	408 110	104 959	114	576 014	129 315	27	371 301	65 088
1987									
JANUARI	400	431 751	110 584	114	586 910	120 658	25	315 903	67 616
FEBRUARI	433	450 293	113 291	114	541 557	124 509	27	362 735	61 707
MAART	446	493 241	126 644	122	598 648	141 224	30	414 882	73 271
APRIL	449	457 662	119 599	127	644 286	136 570	33	472 757	97 493
MEI	475	491 212	122 790	130	661 052	134 716	34	470 268	86 002
JUNI	512	537 903	139 186	165	853 589	178 122	38	501 209	89 584
JULI	477	488 468	126 390	158	804 018	177 523	23	304 602	69 006
AUGUSTUS	610	659 234	164 576	168	834 031	177 802	28	374 552	77 659
SEPTEMBER	501	551 740	141 745	132	678 413	141 576	30	415 766	83 062
OKTOBER	526	521 409	131 510	156	819 570	187 806	34	487 007	87 841

	WAARVOOR EEN VERGUNNING WERD VERLEEND					
	20 000 TOT 49 999 M3			50 000 M3 EN MEER		
	AANTAL GEBOUWEN	RUIMTE (IN M3)	TOTALE OPPERVLAKTE (IN M2)	AANTAL GEBOUWEN	RUIMTE (IN M3)	TOTALE OPPERVLAKTE (IN M2)
1977	128	3 849 814	688 585	54	8 154 626	850 931
1978	154	4 543 750	844 536	53	7 261 312	1 003 563
1979	182	5 338 015	956 190	63	7 128 056	1 156 788
1980	122	3 605 695	633 268	42	4 500 266	818 607
1981	128	3 808 490	704 360	45	5 973 021	817 909
1982	108	3 182 607	531 340	52	7 790 864	932 800
1983	116	3 405 064	649 775	39	4 563 762	589 475
1984	122	3 591 968	648 505	41	4 240 299	442 044
1985	136	4 042 179	735 031	55	6 867 085	803 226
1986	133	3 858 577	738 386	51	4 528 415	611 902
1986						
JUNI	16	491 898	84 370	1	82 452	10 778
JULI	8	247 084	40 835	4	333 028	51 645
AUGUSTUS	7	201 622	38 854	3	188 843	45 667
SEPTEMBER	13	366 790	85 465	4	351 116	54 639
OKTOBER	9	247 128	52 046	5	375 866	55 874
NOVEMBER	13	327 253	56 620	6	439 283	55 075
DECEMBER	15	398 678	91 923	6	423 141	62 655
1987						
JANUARI	10	337 452	58 596	5	497 149	61 505
FEBRUARI	16	518 012	86 423	2	276 908	46 748
MAART	20	639 665	110 377	7	692 511	90 291
APRIL	21	605 284	88 196	4	264 325	36 066
MEI	14	414 684	74 454	8	778 652	113 816
JUNI	20	595 155	93 560	8	602 552	108 458
JULI	10	266 484	43 880	2	212 834	17 824
AUGUSTUS	17	574 808	97 516	5	394 538	56 211
SEPTEMBER	16	498 796	95 323	12	1 024 074	164 515
OKTOBER	21	599 093	110 096	8	875 583	116 737

NIEUWE NIET-WOONGEBOUWEN

	BEGONNEN								
	MINDER DAN 3 000 M3			3 000 TOT 9 999 M3			10 000 TOT 19 999 M3		
	AANTAL GE-BOUWEN	RUIMTE (IN M3)	TOTALE OPPERVLAKTE (IN M2)	AANTAL GE-BOUWEN	RUIMTE (IN M3)	TOTALE OPPERVLAKTE (IN M2)	AANTAL GE-BOUWEN	RUIMTE (IN M3)	TOTALE OPPERVLAKTE (IN M2)
1977	4 303	3 961 922	1 066 938	903	4 773 518	1 089 482	219	3 089 736	646 015
1978	4 665	4 295 696	1 146 114	912	4 802 286	1 060 868	244	3 317 778	680 187
1979	5 156	4 947 572	1 307 166	1 149	5 991 098	1 345 465	256	3 534 878	715 878
1980	4 212	3 958 698	1 041 509	946	4 902 541	1 066 328	202	2 798 697	533 674
1981	3 586	3 473 808	905 151	840	4 268 358	922 419	203	2 879 783	565 338
1982	4 081	3 791 988	1 015 685	866	4 399 246	954 406	170	2 269 480	448 225
1983	4 729	4 598 813	1 224 077	983	5 021 437	1 070 136	210	2 917 603	544 857
1984	4 075	4 019 901	1 048 212	962	4 988 403	1 066 420	194	2 729 016	536 188
1985	4 687	4 601 337	1 192 529	1 121	5 767 512	1 228 002	232	3 176 360	630 537
1986	4 070	4 095 587	1 055 392	1 006	5 196 017	1 115 693	215	3 043 513	578 795
1986									
JUNI	430	443 445	113 097	132	666 844	135 431	24	364 583	68 748
JULI	339	335 453	87 303	75	401 025	89 724	14	205 466	45 929
AUGUSTUS	382	378 131	95 810	89	436 927	95 021	17	235 882	43 736
SEPTEMBER	359	384 303	98 495	71	390 907	80 398	17	233 254	37 431
OKTOBER	313	312 976	81 635	92	477 619	104 478	13	164 351	27 312
NOVEMBER	251	249 782	65 068	58	292 899	61 710	11	153 867	32 064
DECEMBER	398	406 123	105 683	89	484 138	98 571	19	280 226	53 243
1987									
JANUARI	526	524 775	127 195	124	638 216	140 893	35	484 995	92 945
FEBRUARI	336	334 138	84 425	93	484 451	104 422	18	222 534	48 741
MAART	217	246 381	62 338	69	340 775	74 213	22	299 526	55 488
APRIL	256	273 552	69 186	73	360 929	75 658	15	216 667	35 388
MEI	329	324 502	85 082	89	445 967	97 767	19	273 767	48 688
JUNI	329	340 811	86 549	79	404 201	86 591	16	215 958	51 861
JULI	360	371 733	93 153	86	440 190	94 569	12	167 669	32 537
AUGUSTUS	516	525 925	135 558	116	588 856	126 422	31	401 385	72 913
SEPTEMBER	538	578 220	147 292	157	818 948	175 866	33	430 615	82 038
OKTOBER	431	450 478	113 470	90	496 465	109 142	23	338 694	65 481

	BEGONNEN					
	20 000 TOT 49 999 M3			50 000 M3 EN MEER		
	AANTAL GEBOUWEN	RUIMTE (IN M3)	TOTALE OPPERVLAKTE (IN M2)	AANTAL GEBOUWEN	RUIMTE (IN M3)	TOTALE OPPERVLAKTE (IN M2)
1977	107	3 165 027	563 938	46	6 908 854	753 402
1978	106	3 100 155	541 563	51	7 781 665	980 821
1979	155	4 589 986	863 874	50	4 998 572	800 357
1980	119	3 493 368	620 855	35	4 693 531	687 187
1981	100	3 040 187	551 552	32	3 661 140	526 149
1982	104	2 975 370	490 766	36	3 701 228	475 903
1983	103	3 068 047	554 886	47	6 564 465	863 326
1984	92	2 808 077	512 795	29	3 616 154	367 654
1985	110	3 203 230	576 825	48	5 673 081	600 779
1986	113	3 323 024	609 389	37	4 420 127	480 097
1986						
JUNI	12	372 832	72 839	3	1 001 222	106 951
JULI	10	291 370	59 964	2	306 777	23 024
AUGUSTUS	7	202 775	36 455	1	50 340	8 390
SEPTEMBER	10	312 048	48 016	1	77 800	10 900
OKTOBER	6	188 518	42 431	5	305 109	59 273
NOVEMBER	6	194 199	28 695	2	153 652	21 681
DECEMBER	14	407 295	67 373	4	319 812	24 790
1987						
JANUARI	10	318 840	80 887	10	716 599	102 483
FEBRUARI	11	301 518	60 479	1	79 925	14 203
MAART	15	422 911	84 715	5	351 744	45 228
APRIL	8	254 880	46 163	1	81 458	11 637
MEI	15	438 321	76 202	4	264 479	31 473
JUNI	8	221 067	39 173	2	278 689	35 045
JULI	11	322 279	53 597	6	610 042	111 656
AUGUSTUS	10	278 541	49 228	4	479 602	72 786
SEPTEMBER	17	484 743	82 288	3	512 557	38 814
OKTOBER	16	422 675	77 239	6	617 989	118 305

VERGUNNINGEN AFGELEVERD VOOR DE VERBOUWING VAN WOONGEBOUWEN
INDELING PER PROVINCIE

	ANTWERPEN	BRABANT	HENEGOUWEN	LUIK	LIMBURG	LUXEMBURG	NAMEN	OOSTVLAANDEREN	WESTVLAANDEREN	HET RIJK
1977	1 711	3 075	3 028	2 993	984	546	1 085	3 184	3 227	19 833
1978	1 911	3 139	3 358	2 813	1 275	509	1 112	3 211	3 278	20 606
1979	2 246	3 103	2 936	2 581	1 204	495	948	3 198	3 292	20 003
1980	1 892	2 827	2 806	2 734	1 011	449	950	3 305	2 854	18 828
1981	1 500	2 504	2 227	2 231	772	355	778	2 981	2 932	16 280
1982	1 409	2 260	2 101	2 155	674	336	733	3 143	2 560	15 371
1983	1 475	2 316	2 005	2 009	639	339	767	2 704	2 569	14 823
1984	1 617	2 486	2 123	2 235	917	379	795	2 704	2 552	15 808
1985	1 506	2 517	2 052	2 240	790	342	721	2 753	2 550	15 471
1986	1 783	2 709	1 962	1 937	862	325	696	2 835	2 445	15 554
1986										
JUNI	214	313	257	217	94	37	75	322	268	1 797
JULI	104	212	202	220	57	40	92	252	302	1 481
AUGUSTUS	122	215	198	244	62	26	85	233	136	1 321
SEPTEMBER	156	250	217	194	63	31	65	278	226	1 480
OKTOBER	98	191	188	166	66	40	65	189	251	1 254
NOVEMBER	232	158	111	143	49	16	46	194	129	1 078
DECEMBER	195	184	140	139	62	19	38	229	162	1 168
1987										
JANUARI	181	155	194	99	48	22	34	192	226	1 151
FEBRUARI	181	162	153	89	57	17	62	182	234	1 137
MAART	286	218	197	186	65	31	68	232	245	1 528
APRIL	232	277	183	173	67	26	61	256	245	1 520
MEI	155	259	166	247	106	28	90	225	282	1 558
JUNI	154	270	224	210	107	21	83	268	219	1 556
JULI	155	260	212	215	116	39	89	275	312	1 673
AUGUSTUS	261	246	236	255	79	56	72	286	281	1 772
SEPTEMBER	213	260	243	227	97	43	70	267	196	1 616
OKTOBER	124	280	196	181	46	23	53	289	221	1 413

WOONGEBOUWEN WAARVAN DE VERBOUWING BEGONNEN IS
INDELING PER PROVINCIE

	ANTWERPEN	BRABANT	HENEGOUWEN	LUIK	LIMBURG	LUXEMBURG	NAMEN	OOSTVLAANDEREN	WESTVLAANDEREN	HET RIJK
1977	1 568	2 577	2 328	2 319	757	374	664	2 613	2 904	16 104
1978	1 569	2 687	3 181	2 805	1 064	447	1 172	3 177	3 100	19 202
1979	1 816	2 761	2 959	2 359	1 040	434	894	2 893	2 895	18 051
1980	1 644	2 408	2 220	2 171	997	364	828	2 715	2 805	16 152
1981	1 430	2 201	1 856	1 797	810	315	477	2 815	2 507	14 208
1982	1 275	2 068	1 956	2 069	639	326	786	2 430	2 406	13 955
1983	1 390	2 369	1 726	2 050	751	349	612	3 221	2 666	15 134
1984	1 459	2 109	1 817	1 850	700	249	623	2 590	2 421	13 818
1985	1 444	2 207	1 964	2 192	688	398	784	2 756	2 373	14 806
1986	1 360	1 872	1 645	1 610	608	247	469	2 269	2 205	12 285
1986										
JUNI	206	167	158	144	59	33	39	330	215	1 351
JULI	89	156	191	153	64	36	50	250	254	1 243
AUGUSTUS	97	162	220	200	64	33	98	170	163	1 207
SEPTEMBER	101	153	175	150	50	8	36	203	182	1 058
OKTOBER	138	159	100	131	33	14	31	153	196	955
NOVEMBER	112	102	95	129	27	13	58	132	124	792
DECEMBER	158	63	81	83	43	10	25	90	139	692
1987										
JANUARI	59	124	54	72	41	7	54	85	81	577
FEBRUARI	94	64	48	24	22	6	18	140	139	555
MAART	74	129	74	78	49	4	23	165	128	724
APRIL	82	135	114	98	37	9	27	227	180	909
MEI	106	145	111	137	49	17	30	187	259	1 041
JUNI	83	178	88	122	58	10	43	186	142	910
JULI	145	251	165	137	59	19	36	183	273	1 268
AUGUSTUS	184	237	185	178	74	34	60	286	326	1 564
SEPTEMBER	239	243	206	249	154	61	84	359	202	1 797
OKTOBER	170	226	139	180	48	19	48	193	194	1 217

BOUWVERGUNNINGEN AFGELEVERD VOOR DE VERBOUWING VAN NIET-WOONGEBOUWEN
INDELING PER PROVINCIE

	ANTWERPEN	BRABANT	HENE-GOUWEN	LUIK	LIMBURG	LUXEM-BURG	NAMEN	OOST-VLAAN-DEREN	WEST-VLAAN-DEREN	HET RIJK
1977	552	574	385	434	209	115	209	824	988	4 290
1978	631	640	603	412	287	117	270	949	989	4 898
1979	745	632	521	409	294	137	229	913	957	4 837
1980	652	603	570	434	256	108	207	876	866	4 572
1981	544	653	404	361	187	88	186	756	762	3 941
1982	528	526	377	341	234	82	167	720	816	3 791
1983	522	552	390	355	229	96	181	875	1 006	4 206
1984	515	641	445	363	231	91	202	860	1 031	4 379
1985	600	637	405	444	297	104	206	854	954	4 501
1986	663	832	468	492	318	111	190	993	1 039	5 106
1986										
JUNI	53	85	54	24	41	12	12	103	114	498
JULI	29	86	42	55	26	16	21	86	103	464
AUGUSTUS	67	64	43	70	37	10	18	72	57	438
SEPTEMBER	55	67	55	41	18	11	25	82	89	443
OKTOBER	28	69	55	60	30	6	17	77	85	427
NOVEMBER	82	68	30	24	19	12	14	77	80	406
DECEMBER	72	56	39	54	25	7	12	78	79	422
1987										
JANUARI	54	57	37	28	15	5	18	83	87	384
FEBRUARI	65	47	54	44	22	11	13	83	122	461
MAART	110	70	45	40	27	11	28	77	93	501
APRIL	79	71	49	48	30	12	11	115	98	513
MEI	64	66	44	46	32	10	16	69	101	448
JUNI	56	65	46	61	40	9	20	94	106	497
JULI	51	61	55	57	34	14	15	73	119	479
AUGUSTUS	84	55	51	75	23	17	22	96	116	539
SEPTEMBER	88	64	54	35	46	13	11	74	82	467
OKTOBER	61	83	54	54	19	9	23	100	93	496

NIET-WOONGEBOUWEN WAARVAN DE VERBOUWING BEGONNEN IS
INDELING PER PROVINCIE

	ANTWERPEN	BRABANT	HENE-GOUWEN	LUIK	LIMBURG	LUXEM-BURG	NAMEN	OOST-VLAAN-DEREN	WEST-VLAAN-DEREN	HET RIJK
1977	451	428	322	288	189	86	110	659	878	3 411
1978	475	477	446	381	209	95	199	824	861	3 967
1979	564	538	503	340	211	94	216	812	862	4 140
1980	514	466	375	305	222	88	178	716	804	3 668
1981	448	521	354	250	169	91	80	656	608	3 177
1982	365	442	342	309	177	72	177	621	632	3 137
1983	507	580	336	365	234	96	139	823	932	4 012
1984	476	507	356	255	154	63	125	742	922	3 600
1985	479	518	361	386	233	113	183	849	872	3 994
1986	407	503	350	353	218	68	132	714	807	3 552
1986										
JUNI	55	45	24	22	19	8	4	101	63	341
JULI	18	49	36	40	9	14	12	65	67	310
AUGUSTUS	26	27	65	41	12	7	32	63	49	322
SEPTEMBER	37	38	27	32	34	3	9	73	79	332
OKTOBER	44	55	15	37	18	4	5	47	68	293
NOVEMBER	28	32	24	22	10	2	17	44	60	239
DECEMBER	33	20	33	24	16	1	13	31	51	222
1987										
JANUARI	21	62	13	18	3		8	31	41	197
FEBRUARI	42	20	15	8	9	5	13	64	49	225
MAART	38	28	12	20	15	3	6	59	57	238
APRIL	25	23	17	24	8	4	6	62	60	229
MEI	31	29	29	30	18	5	8	68	71	289
JUNI	24	48	15	25	17		5	57	73	264
JULI	43	70	32	23	15	4	7	43	101	338
AUGUSTUS	41	51	32	39	22	13	12	89	115	414
SEPTEMBER	83	51	54	56	56	16	13	88	116	533
OKTOBER	75	49	35	51	17	9	7	70	61	374

BOUWVERGUNNINGEN VERLEEND VOOR NIEUWE WOONGEBOUWEN
INDELING PER GEWEST

	VLAAMS GEWEST	WAALS GEWEST	BRUSSELS GEWEST	HET RIJK
1977	32 545	17 237	467	50 249
1978	32 860	17 004	354	50 218
1979	29 027	14 745	345	44 117
1980	25 115	11 516	278	36 909
1981	18 443	8 329	195	26 967
1982	16 109	5 965	103	22 177
1983	14 130	5 223	140	19 493
1984	17 891	4 915	224	23 030
1985	19 574	5 132	378	25 084
1986	19 313	4 913	383	24 609
1986				
JUNI	2 568	680	36	3 284
JULI	1 716	653	23	2 392
AUGUSTUS	1 320	453	41	1 814
SEPTEMBER	1 521	454	26	2 001
OKTOBER	1 492	361	19	1 872
NOVEMBER	1 350	250	32	1 632
DECEMBER	1 760	326	16	2 102
1987				
JANUARI	1 431	330	25	1 786
FEBRUARI	1 768	350	25	2 143
MAART	2 170	686	30	2 886
APRIL	1 925	539	63	2 527
MEI	1 875	567	43	2 485
JUNI	1 958	559	31	2 548
JULI	1 634	546	30	2 210
AUGUSTUS	1 753	515	52	2 320
SEPTEMBER	1 830	503	60	2 393
OKTOBER	1 572	470	41	2 083
NOVEMBER	1 760*	381*	135*	2 276*
DECEMBER	2 345*	460*	145*	2 950*

BOUWVERGUNNINGEN VERLEEND VOOR NIEUWE NIET-WOONGEBOUWEN
INDELING PER GEWEST

	VLAAMS GEWEST	WAALS GEWEST	BRUSSELS GEWEST	HET RIJK
1977	3 822	2 301	88	6 211
1978	4 398	2 732	94	7 224
1979	4 510	2 613	121	7 244
1980	4 049	2 469	85	6 603
1981	3 347	1 914	97	5 358
1982	3 779		90	5 998
1983	4 154	2 150	71	6 375
1984	4 109	2 179	74	6 362
1985	4 420	2 127	129	6 676
1986	4 941	2 202	141	7 284
1986				
JUNI	575	252	20	847
JULI	415	234	5	654
AUGUSTUS	402	233	9	644
SEPTEMBER	474	231	13	718
OKTOBER	440	200	9	649
NOVEMBER	401	147	8	556
DECEMBER	399	176	9	584
1987				
JANUARI	404	137	13	554
FEBRUARI	421	160	11	592
MAART	432	188	5	625
APRIL	428	197	9	634
MEI	414	238	9	661
JUNI	500	235	8	743
JULI	448	212	10	670
AUGUSTUS	525	290	13	828
SEPTEMBER	451	227	13	691
OKTOBER	471	258	16	745
NOVEMBER	345*	173*	32*	550*
DECEMBER	451*	181*	32*	664*

STATISTIEK VAN DE BOUWVERGUNNINGEN VERLEEND VOOR NIEUWE GEBOUWEN

1987 : SEPT.

	WOONGEBOUWEN							NIET-WOONGEBOUWEN				
	TOTAAL AANTAL		RUIMTE	OPPERVLAKTE (IN M2)		AANTAL GEBOUWEN MET EEN WONING (1)	AANTAL VERBOUWINGEN	TOTAAL AANTAL		RUIMTE	OPPERVLAKTE (IN M2)	
	GEBOUWEN	WONINGEN	(IN M3)	BEWOONBARE	TOTALE			GEBOUWEN	WONINGEN	(IN M3)	BEWOONBARE	TOTALE
ANTWERPEN	221	358	228678	46483	72136	192	114	39	5	221266	439	41553
MECHELEN	120	147	102808	18907	33356	115	81	36	5	233156	474	44531
TURNHOUT	138	208	121433	24559	39486	133	18	43	5	243324	436	47516
ANTWERPEN	479	713	452919	89949	144978	440	213	118	15	697746	1349	133600
BRUSSEL-HOOFDSTAD	60	148	98225	20912	30855	52	42	13	1	421601	76	106268
HALLE-VILVOORDE	190	209	135593	27806	40962	185	98	29	1	190532	100	41718
LEUVEN	161	181	115866	23457	36183	156	72	16	3	45824	268	9553
NIJVEL	72	78	59589	11517	17276	69	48	10		29438		5450
BRABANT	483	616	409273	83692	125276	462	260	68	5	687395	444	162989
AAT	15	16	13016	2592	4191	14	11	10	1	20156	155	4170
CHARLEROI	35	36	24009	5150	7829	34	115	29	1	41271	83	8879
BERGEN	26	41	35834	6132	11463	25	58	20	1	27167	56	5391
MOESKROEN	9	23	8727	1916	3248	8	7	6		20353		3588
ZINNIK	19	20	12579	2687	4050	18	24	7		6991		1758
THUIN	13	13	8515	1890	2903	13	14	4	1	11885	82	2751
DOORNIK	12	12	8252	1510	2514	12	14	12		58077		8101
HENEGOUWEN	129	161	110932	21877	36198	124	243	88	4	185900	376	34638
HOEI	14	14	8254	1322	2617	14	25	13	1	73414	170	9639
LUIK	76	78	48888	7952	15274	75	150	30	4	64299	301	12479
VERVIERS	55	61	39193	6038	12518	53	32	23	1	69407	143	13648
BORGWORM	8	8	5216	835	1578	8	20	5	1	12133	118	2494
LUIK	153	161	101551	16147	31987	150	227	71	7	219253	732	38260
HASSELT	164	306	177021	34591	57458	155	63	29	11	401667	1122	50899
MAASEIK	117	122	85001	15931	27031	115	20	18	2	46350	227	11190
TONGEREN	59	62	44110	7837	14146	58	14	11	4	27423	395	7449
LIMBURG	340	490	306132	58359	98635	328	97	58	17	475440	1744	69538
AARLEN	13	13	10260	1516	3584	13	7	1		326		93
BASTENAKEN	8	8	6887	930	2375	8	8	9		11511		2517
MARCHE-EN-FAMENNE	11	11	6282	1074	2061	11	13	1		21206		4725
NEUFCHATEAU	10	10	6122	872	2154	10	7	7		5394		1394
VIRTON	10	10	7256	1055	2352	10	8	4		10608		1938
LUXEMBURG	52	52	36807	5447	12526	52	43	22		49045		10667
DINANT	25	59	24277	6075	9421	24	17	12		11355		2660
NAMEN	65	67	35609	7255	11196	64	44	21	2	55816	184	9668
PHILIPPEVILLE	7	7	6363	1420	1833	7	9	3	1	6323	100	1584
NAMEN	97	133	66249	14750	22450	95	70	36	3	73494	284	13912
AALST	54	54	35538	7913	11823	54	31	13	1	37645	170	6667
DENDERMONDE	73	74	43635	8984	13488	72	26	14	1	118512	198	17358
EEKLO	11	11	7510	1792	2491	11	24	16		18877		5579
GENT	136	182	104305	20464	31774	128	133	54	3	139555	586	34158
OUDENAARDE	27	32	19019	4009	6002	26	18	9	1	82002	227	14632
SINT-NIKLAAS	48	56	34269	6890	10766	44	35	14	1	30950	108	7349
OOST-VLAANDEREN	349	409	244276	50052	76344	335	267	120	7	427541	1289	85743
BRUGGE	103	459	228283	41239	72663	75	75	22		39645		10275
DIKSMUIDE	23	37	22500	4342	6927	22	10	12		28768		6548
IEPER	21	21	11591	2195	3423	21	22	28	1	50061	100	11083
KORTRIJK	60	76	39843	9002	12769	58	28	15	2	32291	207	6567
OOSTENDE	41	45	23788	5270	7600	39	17	4		17779		4344
ROESELARE	31	36	24890	4546	7280	29	22	12		96068		17219
TIELT	18	18	22128	5170	7650	18	14	14		45012		10051
VEURNE	14	179	52012	11030	16429	8	8	3	1	43351	100	10787
WEST-VLAANDEREN	311	871	425035	82794	134741	270	196	110	4	352975	407	76874
HET RIJK	2393	3606	2153174	423067	683135	2256	1616	691	62	3168789	6625	626221
VLAAMS GEWEST	1830	2873	1679821	332417	531843	1714	943	451	47	2190058	5157	417026
WAALS GEWEST	503	585	375128	69738	120437	490	631	227	14	557130	1392	102927
BRUSSELS GEWEST	60	148	98225	20912	30855	52	42	13	1	421601	76	106268

(1) DE GEGEVENS BETREFFENDE DIT TYPE VAN GEBOUW ZIJN REEDS IN DE VOORGAANDE KOLOMMEN OPGENOMEN

STATISTIEK VAN DE BOUWVERGUNNINGEN VERLEEND VOOR NIEUWE GEBOUWEN

1987 : OKTOBER

	WOONGEBOUWEN							NIET-WOONGEBOUWEN				
	TOTAAL AANTAL		RUIMTE	OPPERVLAKTE (IN M2)		AANTAL GEBOUWEN MET EEN WONING (1)	AANTAL VERBOUWINGEN	TOTAAL AANTAL		RUIMTE	OPPERVLAKTE (IN M2)	
	GEBOUWEN	WONINGEN	(IN M3)	BEWOONBARE	TOTALE			GEBOUWEN	WONINGEN	(IN M3)	BEWOONBARE	TOTALE
ANTWERPEN	149	271	140645	28521	43621	133	44	34	4	153457	369	30284
MECHELEN	54	61	61013	10848	18543	53	49	30	4	148971	362	33445
TURNHOUT	166	181	115469	22036	36812	159	31	36	8	190549	698	44710
ANTWERPEN	369	513	317127	61405	98976	345	124	100	16	492977	1429	108439
BRUSSEL-HOOFDSTAD	41	244	81231	21360	28448	30	62	16	1	522943	100	93039
HALLE-VILVOORDE	124	130	87152	17105	25086	119	53	14	3	45490	217	9130
LEUVEN	131	135	86173	17541	26945	129	57	27	4	102170	341	23271
NIJVEL	179	199	122635	27123	40379	177	108	36	3	298594	276	66648
BRABANT	475	708	377191	83129	120858	455	280	93	11	969197	934	192088
AAT	5	9	3373	772	1254	4	6					
CHARLEROI	19	28	14681	2519	4348	17	86	22	1	55470	89	10951
BERGEN	14	23	13214	2812	4443	13	30	10		12779		3562
MOESKROEN	3	3	1669	300	475	3	10	6	1	19287	88	3590
ZINNIK	14	15	10083	1802	3290	13	23	14		28983		5610
THUIN	5	5	4142	851	1215	5	17	8		10411		2519
DOORNIK	10	10	5470	1027	1519	10	24	15		29433		4879
HENEGOUWEN	70	93	52632	10083	16544	65	196	75	2	156363	177	31111
HOEI	11	11	5951	1022	1865	11	8	4		18904		2884
LUIK	72	73	45257	7632	14624	71	132	37	2	51889	123	10507
VERVIERS	47	64	37634	5760	11933	40	36	33	1	66815	90	11483
BORGWORM	9	9	8688	1378	2502	9	5	7		1780		535
LUIK	139	157	97530	15792	30924	131	181	81	3	139388	213	25409
HASSELT	153	161	107625	21576	35539	151	29	21	10	143574	976	30303
MAASEIK	66	97	57607	10508	18231	62	7	12	1	70741	80	11290
TONGEREN	33	37	24366	4635	8476	32	10	9		40558		7453
LIMBURG	252	295	189598	36719	62246	245	46	42	11	254873	1056	49046
AARLEN	7	26	9310	1745	3272	6	6	3		4356		1016
BASTENAKEN	1	1	858	198	384	1	5	6		11971		2362
MARCHE-EN-FAMENNE	7	7	4294	654	1496	7	5	5	1	10961	93	1949
NEUFCHATEAU	3	3	1932	230	615	3	2	8		11721		2689
VIRTON	4	4	2510	342	899	4	5	4		1242		328
LUXEMBURG	22	41	18904	3169	6666	21	23	26	1	40251	93	8344
DINANT	9	9	4251	880	1305	9	11	17	1	29885	98	6783
NAMEN	42	42	24598	5308	8002	42	31	18	5	34400	422	9949
PHILIPPEVILLE	9	9	5229	1034	1684	9	11	5		5384		1204
NAMEN	60	60	34078	7222	10991	60	53	40	6	69669	520	17936
AALST	52	62	41654	7947	13091	49	35	19	1	46310	80	10685
DENDERMONDE	53	94	42153	9621	13915	49	26	12	1	24064	136	5868
EEKLO	28	28	20355	3605	5991	28	27	17		34179		8471
GENT	140	179	110310	21619	34117	135	148	61	2	411190	161	62281
OUDENAARDE	20	26	15984	3240	5047	19	13	15		32344		6906
SINT-NIKLAAS	53	53	52167	12828	17098	53	40	24	2	215890	130	24776
OOST-VLAANDEREN	346	442	282623	58860	89259	333	289	148	6	763977	507	118987
BRUGGE	89	169	88103	17103	26502	76	68	22	1	38692	86	9695
DIKSMUIDE	11	11	6327	1502	2042	11	9	14	1	47418	121	8363
IEPER	36	37	21809	4383	7056	35	24	26		58296		11263
KORTRIJK	74	92	57009	11646	17783	69	33	19	4	60744	377	12084
OOSTENDE	39	61	63226	15239	19749	34	19	16	2	65040	306	12113
ROESELARE	39	42	30265	5919	8859	36	38	15	2	58905	183	13446
TIELT	30	30	18916	3891	5940	30	18	17	1	62552	76	10405
VEURNE	32	82	28404	6403	9228	27	12	11	2	24320	154	5261
WEST-VLAANDEREN	350	524	314059	66086	97159	318	221	140	13	415967	1303	82630
HET RIJK	2083	2833	1683742	342465	533623	1973	1413	745	69	3302662	6232	633990
VLAAMS GEWEST	1572	2039	1276732	257716	399671	1489	790	471	53	2075454	4853	391503
WAALS GEWEST	470	550	325779	63389	105504	454	561	258	15	704265	1279	149448
BRUSSELS GEWEST	41	244	81231	21360	28448	30	62	16	1	522943	100	93039

(1) DE GEGEVENS BETREFFENDE DIT TYPE VAN GEBOUW ZIJN REEDS IN DE VOORGAANDE KOLOMMEN OPGENOMEN

STATISTIEK VAN DE NIEUWE BEGONNEN GEBOUWEN

1987 : SEPT.

	WOONGEBOUWEN							NIET-WOONGEBOUWEN				
	TOTAAL AANTAL		RUIMTE	OPPERVLAKTE (IN M2)		AANTAL GEBOUWEN MET EEN WONING (1)	AANTAL VERBOUWINGEN	TOTAAL AANTAL		RUIMTE	OPPERVLAKTE (IN M2)	
	GEBOUWEN	WONINGEN	(IN M3)	BEWOONBARE	TOTALE			GEBOUWEN	WONINGEN	(IN M3)	BEWOONBARE	TOTALE
ANTWERPEN	318	403	226702	45445	70569	293	145	42	4	202839	369	39711
MECHELEN	99	103	70615	13144	22903	96	51	23	2	125595	263	29400
TURNHOUT	267	276	193542	35125	59970	263	43	65	5	245723	531	59386
ANTWERPEN	684	782	490859	93714	153442	652	239	130	11	574157	1163	128497
BRUSSEL-HOOFDSTAD	29	56	134646	22999	44173	27	42	6		44580		11154
HALLE-VILVOORDE	199	208	133895	26694	39869	193	84	19	3	159948	266	26113
LEUVEN	127	143	91031	17689	27087	124	43	23	4	92032	403	14537
NIJVEL	131	150	90573	17816	26537	127	74	19	4	93393	226	21529
BRABANT	486	557	450145	85198	137666	471	243	67	11	389953	895	73333
AAT	6	6	3855	768	1202	6	5	3		809		235
CHARLEROI	44	44	31031	5664	9905	44	122	32		67454		15223
BERGEN	28	28	16669	3123	5290	28	25	13	1	10758	50	2490
MOESKROEN	1	1	736	119	235	1	4	4		9273		1729
ZINNIK	15	16	9540	1796	3102	14	21	3	1	3296	58	733
THUIN	15	25	10652	2063	3379	12	20	9		22058		3806
DOORNIK	13	13	7626	1340	2146	13	9	6		11067		2097
HENEGOUWEN	122	133	80109	14873	25259	118	206	70	2	124715	108	26313
HOEI	27	27	18539	3021	5784	27	33	9	1	27273	71	7754
LUIK	103	105	67104	10201	20518	102	167	28	3	81295	258	17909
VERVIERS	82	86	56619	8753	17549	80	39	23		29774		7038
BORGWORM	6	6	5020	612	1434	6	10	4		9903		2413
LUIK	218	224	147282	22587	45285	215	249	64	4	148245	329	35114
HASSELT	247	253	167608	30608	53066	244	87	43	9	104063	740	19573
MAASEIK	165	176	116514	20711	36322	160	32	24	2	168881	205	26653
TONGEREN	117	128	88415	15669	28004	111	35	15	3	439189	349	34180
LIMBURG	529	557	372537	66988	117392	515	154	82	14	712133	1294	80406
AARLEN	7	11	7719	1069	2574	5	4	2		2190		490
BASTENAKEN	12	13	11070	1450	3322	11	8	12	1	24267	87	4269
MARCHE-EN-FAMENNE	23	23	11743	2018	3964	23	23	12		14768		3430
NEUFCHATEAU	34	34	24069	3493	7413	34	14	14	5	25824	620	6094
VIRTON	11	11	6963	1084	2330	11	12	10		20845		4861
LUXEMBURG	87	92	61564	9114	19603	84	61	50	6	87894	707	19144
DINANT	35	35	15260	3125	4978	35	33	7		7081		1321
NAMEN	55	57	32697	6752	11029	54	39	17		32679		6934
PHILIPPEVILLE	46	46	25259	4269	7496	46	12	5		15765		2638
NAMEN	136	138	73216	14146	23503	135	84	29		55525		10893
AALST	158	166	117137	22188	35957	153	68	25	4	56253	623	12517
DENDERMONDE	63	64	57188	12477	17535	62	26	14	1	53369	81	11933
EEKLO	21	22	15267	3220	4814	20	19	8		13217		3953
GENT	127	163	128635	27534	40010	120	156	48	14	211578	851	41835
OUDENAARDE	34	34	24132	4721	7702	34	29	20		67709		12836
SINT-NIKLAAS	120	123	58285	12103	18004	118	61	19	4	34776	408	8935
OOST-VLAANDEREN	523	572	400644	82243	124022	507	359	134	23	436902	1963	92009
BRUGGE	76	184	82204	16045	25200	63	30	11		17449		4299
DIKSMUIDE	14	15	11978	2247	3701	13	6	8		9909		2225
IEPER	55	60	25410	5673	8631	54	36	27		64915		13502
KORTRIJK	77	160	68953	15910	22693	73	41	19	1	40876	121	9058
OOSTENDE	133	381	90155	21175	26812	127	22	8		11011		2980
ROESELARE	53	56	36986	7414	11188	52	43	29	4	97574	388	19202
TIELT	33	34	21497	4343	6484	32	13	15		32118		5956
VEURNE	18	239	85185	18605	24680	13	11	5	1	21707	129	3367
WEST-VLAANDEREN	459	1129	422368	91412	129389	427	202	122	6	295559	638	60589
HET RIJK	3244	4184	2498724	480275	775561	3124	1797	748	77	2825083	7097	526298
VLAAMS GEWEST	2521	3391	1911334	378740	591201	2418	1081	510	61	2270731	5727	402151
WAALS GEWEST	694	737	452744	78536	140187	679	674	232	16	509772	1370	112993
BRUSSELS GEWEST	29	56	134646	22999	44173	27	42	6		44580		11154

(1) DE GEGEVENS BETREFFENDE DIT TYPE VAN GEBOUW ZIJN REEDS IN DE VOORGAANDE KOLOMMEN OPGENOMEN

STATISTIEK VAN DE NIEUWE BEGONNEN GEBOUWEN

1987 : OKTOBER

	WOONGEBOUWEN							NIET-WOONGEBOUWEN				
	TOTAAL AANTAL		RUIMTE	OPPERVLAKTE (IN M2)		AANTAL GEBOUWEN MET EEN WONING (1)	AANTAL VERBOUWINGEN	TOTAAL AANTAL		RUIMTE	OPPERVLAKTE (IN M2)	
	GEBOUWEN	WONINGEN	(IN M3)	BEWOONBARE	TOTALE			GEBOUWEN	WONINGEN	(IN M3)	BEWOONBARE	TOTALE
ANTWERPEN	211	256	161161	31544	49325	198	67	42	2	179974	181	40075
MECHELEN	94	142	83228	16343	26453	93	90	25	5	240458	494	47627
TURNHOUT	132	138	96999	18657	30540	130	13	35	10	148310	930	34007
ANTWERPEN	437	536	341388	66544	106318	421	170	102	17	568742	1605	121709
BRUSSEL-HOOFDSTAD	62	92	144472	33856	46305	57	39	8	2	137504	139	41881
HALLE-VILVOORDE	130	139	88061	17801	26664	125	61	20	3	59241	316	12726
LEUVEN	91	101	71067	13724	21359	88	34	15	1	45106	100	11386
NIJVEL	156	219	119588	24605	37164	150	92	21	3	268819	264	57033
BRABANT	439	551	423188	89986	131492	420	226	64	9	510670	819	123026
AAT	5	5	3098	581	1119	5	7	7		12689		2694
CHARLEROI	22	22	12565	2503	3882	22	79	19		35929		6603
BERGEN	11	11	6715	1424	2127	11	13	5		11337		3354
MOESKROEN	3	3	1624	392	586	3	7	3		26320		5143
ZINNIK	18	18	11097	2523	3707	18	16	10		13925		3182
THUIN	5	5	3804	845	1193	5	11	2		906		294
DOORNIK	4	4	2737	482	830	4	6	7	1	49690	95	6765
HENEGOUWEN	68	68	41640	8750	13444	68	139	53	1	150796	95	28035
HOEI	18	18	11235	1789	3572	18	14	4	1	5246	60	1094
LUIK	59	60	41027	6740	12764	58	83	23		41159		8590
VERVIERS	105	132	88373	12531	26508	98	72	43	1	98844	90	20992
BORGWORM	19	19	12695	1918	3761	19	11	5		4761		1019
LUIK	201	229	153330	22978	46605	193	180	75	2	150010	150	31695
HASSELT	129	171	107317	20660	35297	126	30	18	6	261414	566	34097
MAASEIK	120	121	57049	12035	18824	119	9	10		22537		5984
TONGEREN	34	34	26437	4739	8248	34	9	3		2424		578
LIMBURG	283	326	190803	37434	62369	279	48	31	6	286375	566	40659
AARLEN	3	3	2604	339	814	3	3	1		240		86
BASTENAKEN	6	6	5117	777	1720	6		4		5775		1247
MARCHE-EN-FAMENNE	7	7	4364	701	1405	7	3	3		4344		912
NEUFCHATEAU	3	3	2046	261	574	3	5	6		8384		1923
VIRTON	4	4	2459	351	926	4	8	6		4284		994
LUXEMBURG	23	23	16590	2429	5439	23	19	20		23027		5162
DINANT	6	6	3451	640	1224	6	4	4		5932		1244
NAMEN	37	37	20321	4141	6565	37	36	16		20932		5079
PHILIPPEVILLE	7	7	2871	627	831	7	8	6		6472		1514
NAMEN	50	50	26643	5408	8620	50	48	26		33336		7837
AALST	105	115	79044	13623	23998	102	46	24	2	94170	176	18036
DENDERMONDE	52	59	31593	7221	10581	49	16	8	1	11737	98	2588
EEKLO	16	16	9706	2044	3134	16	14	6		12722		2393
GENT	120	135	80924	16086	24856	115	71	42	3	162833	374	35539
OUDENAARDE	11	11	7625	1566	2407	11	11	7		11224		2537
SINT-NIKLAAS	47	145	82998	20400	27532	44	35	8		12787		3524
OOST-VLAANDEREN	351	481	291890	60940	92508	337	193	95	6	305473	648	64617
BRUGGE	93	192	91134	17475	28200	81	77	26	2	46163	175	12282
DIKSMUIDE	7	7	5059	990	1494	7	6	3		6622		1265
IEPER	14	14	7945	1752	2518	14	23	22		59226		9020
KORTRIJK	87	90	51994	11620	16585	86	20	13		31357		6350
OOSTENDE	36	139	41227	9312	12683	29	14	8	2	19876	194	4447
ROESELARE	40	40	26560	5454	8268	40	34	12		116842		22543
TIELT	22	22	14757	2983	4761	22	9	13	1	12792	96	3963
VEURNE	12	25	11692	2134	3417	11	11	3		4994		1027
WEST-VLAANDEREN	311	529	250368	51720	77926	290	194	100	5	297872	465	60897
HET RIJK	2163	2793	1735840	346189	544721	2081	1217	566	46	2326301	4348	483637
VLAAMS GEWEST	1603	2112	1233577	248163	387144	1540	700	363	38	1562809	3700	311994
WAALS GEWEST	498	589	357791	64170	111272	484	478	195	6	625988	509	129762
BRUSSELS GEWEST	62	92	144472	33856	46305	57	39	8	2	137504	139	41881

(1) DE GEGEVENS BETREFFENDE DIT TYPE VAN GEBOUW ZIJN REEDS IN DE VOORGAANDE KOLOMMEN OPGENOMEN

STATISTIEK VAN DE BOUWVERGUNNINGEN VERLEEND VOOR NIEUWE GEBOUWEN

1987 : SEPT.

	NIEUWE WOONGEBOUWEN									
	MINDER DAN 5 NIVEAUS					5 NIVEAUS EN MEER				
	TOTAAL AANTAL		RUIMTE	OPPERVLAKTE (IN M2)		TOTAAL AANTAL		RUIMTE	OPPERVLAKTE (IN M2)	
	GE-BOUWEN	WO-NINGEN	(IN M3)	BEWOON-BARE	TOTALE	GE-BOUWEN	WO-NINGEN	(IN M3)	BEWOON-BARE	TOTALE
ANTWERPEN	213	264	177918	37392	57145	8	94	50760	9091	14991
MECHELEN	120	147	102808	18907	33356					
TURNHOUT	137	186	111702	21851	36338	1	22	9731	2708	3148
ANTWERPEN	470	597	392428	78150	126839	9	116	60491	11799	18139
BRUSSEL-HOOFDSTAD	57	100	62005	13984	19945	3	48	36220	6928	10910
HALLE-VILVOORDE	190	209	135593	27806	40962					
LEUVEN	161	181	115866	23457	36183					
NIJVEL	72	78	59589	11517	17276					
BRABANT	480	568	373053	76764	114366	3	48	36220	6928	10910
AAT	15	16	13016	2592	4191					
CHARLEROI	35	36	24009	5150	7829					
BERGEN	26	41	35834	6132	11463					
MOESKROEN	9	23	8727	1916	3248					
ZINNIK	19	20	12579	2687	4050					
THUIN	13	13	8515	1890	2903					
DOORNIK	12	12	8252	1510	2514					
HENEGOUWEN	129	161	110932	21877	36198					
HOEI	14	14	8254	1322	2617					
LUIK	76	78	48888	7952	15274					
VERVIERS	55	61	39193	6038	12518					
BORGWORM	8	8	5216	835	1578					
LUIK	153	161	101551	16147	31987					
HASSELT	159	185	122417	23362	39062	5	121	54604	11229	18396
MAASEIK	117	122	85001	15931	27031					
TONGEREN	59	62	44110	7837	14146					
LIMBURG	335	369	251528	47130	80239	5	121	54604	11229	18396
AARLEN	13	13	10260	1516	3584					
BASTENAKEN	8	8	6887	930	2375					
MARCHE-EN-FAMENNE	11	11	6282	1074	2061					
NEUFCHATEAU	10	10	6122	872	2154					
VIRTON	10	10	7256	1055	2352					
LUXEMBURG	52	52	36807	5447	12526					
DINANT	24	24	8677	2035	2871	1	35	15600	4040	6550
NAMEN	64	64	33102	6823	10319	1	3	2507	432	877
PHILIPPEVILLE	7	7	6363	1420	1833					
NAMEN	95	95	48142	10278	15023	2	38	18107	4472	7427
AALST	54	54	35538	7913	11823					
DENDERMONDE	73	74	43635	8984	13488					
EEKLO	11	11	7510	1792	2491					
GENT	133	146	90926	18046	27660	3	36	13379	2418	4114
OUDENAARDE	27	32	19019	4009	6002					
SINT-NIKLAAS	47	52	31966	6637	10188	1	4	2303	253	578
OOST-VLAANDEREN	345	369	228594	47381	71652	4	40	15682	2671	4692
BRUGGE	82	106	65399	13609	20268	21	353	162884	27630	52395
DIKSMUIDE	23	37	22500	4342	6927					
IEPER	21	21	11591	2195	3423					
KORTRIJK	60	76	39843	9002	12769					
OOSTENDE	41	45	23788	5270	7600					
ROESELARE	30	31	20587	4088	6195	1	5	4303	458	1085
TIELT	17	17	10201	2292	3369	1	1	11927	2878	4281
VEURNE	10	38	13925	3245	4860	4	141	38087	7785	11569
WEST-VLAANDEREN	284	371	207834	44043	65411	27	500	217201	38751	69330
HET RIJK	2343	2743	1750869	347217	554241	50	863	402305	75850	128894
VLAAMS GEWEST	1785	2096	1331843	267967	421286	45	777	347978	64450	110557
WAALS GEWEST	501	547	357021	65266	113010	2	38	18107	4472	7427
BRUSSELS GEWEST	57	100	62005	13984	19945	3	48	36220	6928	10910

STATISTIEK VAN DE BOUWVERGUNNINGEN VERLEEND VOOR NIEUWE GEBOUWEN

1987 : OKTOBER

	NIEUWE WOONGEBOUWEN									
	MINDER DAN 5 NIVEAUS					5 NIVEAUS EN MEER				
	TOTAAL AANTAL		RUIMTE	OPPERVLAKTE (IN M2)		TOTAAL AANTAL		RUIMTE	OPPERVLAKTE (IN M2)	
	GE-BOUWEN	WO-NINGEN	(IN M3)	BEWOON-BARE	TOTALE	GE-BOUWEN	WO-NINGEN	(IN M3)	BEWOON-BARE	TOTALE
ANTWERPEN	146	199	108737	22017	33709	3	72	31908	6504	9912
MECHELEN	54	61	61013	10848	18543					
TURNHOUT	165	177	113302	21620	36154	1	4	2167	416	658
ANTWERPEN	365	437	283052	54485	88406	4	76	34075	6920	10570
BRUSSEL-HOOFDSTAD	36	92	48198	12029	16804	5	152	33033	9331	11644
HALLE-VILVOORDE	124	130	87152	17105	25086					
LEUVEN	131	135	86173	17541	26945					
NIJVEL	178	179	111559	25173	36248	1	20	11076	1950	4131
BRABANT	469	536	333082	71848	105083	6	172	44109	11281	15775
AAT	5	9	3373	772	1254					
CHARLEROI	19	28	14681	2519	4348					
BERGEN	13	13	8088	1939	2534	1	10	5126	873	1909
MOESKROEN	3	3	1669	300	475					
ZINNIK	14	15	10083	1802	3290					
THUIN	5	5	4142	851	1215					
DOORNIK	10	10	5470	1027	1519					
HENEGOUWEN	69	83	47506	9210	14635	1	10	5126	873	1909
HOEI	11	11	5951	1022	1865					
LUIK	72	73	45257	7632	14624					
VERVIERS	47	64	37634	5760	11933					
BORGWORM	9	9	8688	1378	2502					
LUIK	139	157	97530	15792	30924					
HASSELT	153	161	107625	21576	35539					
MAASEIK	66	97	57607	10508	18231					
TONGEREN	33	37	24366	4635	8476					
LIMBURG	252	295	189598	36719	62246					
AARLEN	6	6	4576	615	1580	1	20	4734	1130	1692
BASTENAKEN	1	1	858	198	384					
MARCHE-EN-FAMENNE	7	7	4294	654	1496					
NEUFCHATEAU	3	3	1932	230	615					
VIRTON	4	4	2510	342	899					
LUXEMBURG	21	21	14170	2039	4974	1	20	4734	1130	1692
DINANT	9	9	4251	880	1305					
NAMEN	42	42	24598	5308	8002					
PHILIPPEVILLE	9	9	5229	1034	1684					
NAMEN	60	60	34078	7222	10991					
AALST	51	58	38437	7537	12189	1	4	3217	410	902
DENDERMONDE	52	58	32251	6793	10207	1	36	9902	2828	3708
EEKLO	28	28	20355	3605	5991					
GENT	138	148	98326	19854	30492	2	31	11984	1765	3625
OUDENAARDE	20	26	15984	3240	5047					
SINT-NIKLAAS	52	52	34097	6898	10631	1	1	18070	5930	6467
OOST-VLAANDEREN	341	370	239450	47927	74557	5	72	43173	10933	14702
BRUGGE	85	121	70451	13856	21017	4	48	17652	3247	5485
DIKSMUIDE	11	11	6327	1502	2042					
IEPER	36	37	21809	4383	7056					
KORTRIJK	74	92	57009	11646	17783					
OOSTENDE	36	46	23450	5046	7138	3	15	39776	10193	12611
ROESELARE	39	42	30265	5919	8859					
TIELT	30	30	18916	3891	5940					
VEURNE	29	49	17800	4353	6044	3	33	10604	2050	3184
WEST-VLAANDEREN	340	428	246027	50596	75879	10	96	68032	15490	21280
HET RIJK	2056	2387	1484493	295838	467695	27	446	199249	46627	65928
VLAAMS GEWEST	1553	1795	1131452	224373	353119	19	244	145280	33343	46552
WAALS GEWEST	467	500	304843	59436	97772	3	50	20936	3953	7732
BRUSSELS GEWEST	36	92	48198	12029	16804	5	152	33033	9331	11644

STATISTIEK VAN DE NIEUWE BEGONNEN GEBOUWEN

1987 : SEPT.

	NIEUWE WOONGEBOUWEN									
	MINDER DAN 5 NIVEAUS					5 NIVEAUS EN MEER				
	TOTAAL AANTAL		RUIMTE	OPPERVLAKTE (IN M2)		TOTAAL AANTAL		RUIMTE	OPPERVLAKTE (IN M2)	
	GE-BOUWEN	WO-NINGEN	(IN M3)	BEWOON-BARE	TOTALE	GE-BOUWEN	WO-NINGEN	(IN M3)	BEWOON-BARE	TOTALE
ANTWERPEN	316	371	215736	42644	67405	2	32	10966	2801	3164
MECHELEN	99	103	70615	13144	22903					
TURNHOUT	265	267	188888	34431	58689	2	9	4654	694	1281
ANTWERPEN	680	741	475239	90219	148997	4	41	15620	3495	4445
BRUSSEL-HOOFDSTAD	26	26	16572	3207	5127	3	30	118074	19792	39046
HALLE-VILVOORDE	199	208	133895	26694	39869					
LEUVEN	126	130	87666	16947	26097	1	13	3365	742	990
NIJVEL	131	150	90573	17816	26537					
BRABANT	482	514	328706	64664	97630	4	43	121439	20534	40036
AAT	6	6	3855	768	1202					
CHARLEROI	44	44	31031	5664	9905					
BERGEN	28	28	16669	3123	5290					
MOESKROEN	1	1	736	119	235					
ZINNIK	15	16	9540	1796	3102					
THUIN	15	25	10652	2063	3379					
DOORNIK	13	13	7626	1340	2146					
HENEGOUWEN	122	133	80109	14873	25259					
HOEI	27	27	18539	3021	5784					
LUIK	103	105	67104	10201	20518					
VERVIERS	82	86	56619	8753	17549					
BORGWORM	6	6	5020	612	1434					
LUIK	218	224	147282	22587	45285					
HASSELT	247	253	167608	30608	53066					
MAASEIK	165	176	116514	20711	36322					
TONGEREN	117	128	88415	15669	28004					
LIMBURG	529	557	372537	66988	117392					
AARLEN	7	11	7719	1069	2574					
BASTENAKEN	12	13	11070	1450	3322					
MARCHE-EN-FAMENNE	23	23	11743	2018	3964					
NEUFCHATEAU	34	34	24069	3493	7413					
VIRTON	11	11	6963	1084	2330					
LUXEMBURG	87	92	61564	9114	19603					
DINANT	35	35	15260	3125	4978					
NAMEN	55	57	32697	6752	11029					
PHILIPPEVILLE	46	46	25259	4269	7496					
NAMEN	136	138	73216	14146	23503					
AALST	158	166	117137	22188	35957					
DENDERMONDE	62	63	47188	9995	14853	1	1	10000	2482	2682
EEKLO	21	22	15267	3220	4814					
GENT	125	161	91951	18049	27328	2	2	36684	9485	12682
OUDENAARDE	34	34	24132	4721	7702					
SINT-NIKLAAS	120	123	58285	12103	18004					
OOST-VLAANDEREN	520	569	353960	70276	108658	3	3	46684	11967	15364
BRUGGE	67	74	45164	9743	14308	9	110	37040	6302	10892
DIKSMUIDE	14	15	11978	2247	3701					
IEPER	55	60	25410	5673	8631					
KORTRIJK	75	80	49369	10943	15281	2	80	19584	4967	7412
OOSTENDE	130	151	53015	11759	14947	3	230	37140	9416	11865
ROESELARE	52	52	35196	7122	10611	1	4	1790	292	577
TIELT	33	34	21497	4343	6484					
VEURNE	15	49	20785	4207	6055	3	190	64400	14398	18625
WEST-VLAANDEREN	441	515	262414	56037	80018	18	614	159954	35375	49371
HET RIJK	3215	3483	2155027	408904	666345	29	701	343697	71371	109216
VLAAMS GEWEST	2495	2720	1685711	327161	521031	26	671	225623	51579	70170
WAALS GEWEST	694	737	452744	78536	140187					
BRUSSELS GEWEST	26	26	16572	3207	5127	3	30	118074	19792	39046

STATISTIEK VAN DE NIEUWE BEGONNEN GEBOUWEN

1987 : OKTOBER

	NIEUWE WOONGEBOUWEN									
	MINDER DAN 5 NIVEAUS					5 NIVEAUS EN MEER				
	TOTAAL AANTAL		RUIMTE	OPPERVLAKTE (IN M2)		TOTAAL AANTAL		RUIMTE	OPPERVLAKTE (IN M2)	
	GE-BOUWEN	WO-NINGEN	(IN M3)	BEWOON-BARE	TOTALE	GE-BOUWEN	WO-NINGEN	(IN M3)	BEWOON-BARE	TOTALE
ANTWERPEN	209	238	152511	30065	46485	2	18	8650	1479	2840
MECHELEN	93	93	64246	11947	20309	1	49	18982	4396	6144
TURNHOUT	131	137	86765	17136	27020	1	1	10234	1521	3520
ANTWERPEN	433	468	303522	59148	93814	4	68	37866	7396	12504
BRUSSEL-HOOFDSTAD	61	91	62489	14461	20788	1	1	81983	19395	25517
HALLE-VILVOORDE	130	139	88061	17801	26664					
LEUVEN	91	101	71067	13724	21359					
NIJVEL	154	182	101957	21508	31380	2	37	17631	3097	5784
BRABANT	436	513	323574	67494	100191	3	38	99614	22492	31301
AAT	5	5	3098	581	1119					
CHARLEROI	22	22	12565	2503	3882					
BERGEN	11	11	6715	1424	2127					
MOESKROEN	3	3	1624	392	586					
ZINNIK	18	18	11097	2523	3707					
THUIN	5	5	3804	845	1193					
DOORNIK	4	4	2737	482	830					
HENEGOUWEN	68	68	41640	8750	13444					
HOEI	18	18	11235	1789	3572					
LUIK	59	60	41027	6740	12764					
VERVIERS	104	122	83851	12021	25346	1	10	4522	510	1162
BORGWORM	19	19	12695	1918	3761					
LUIK	200	219	148808	22468	45443	1	10	4522	510	1162
HASSELT	128	136	92469	17353	30087	1	35	14848	3307	5210
MAASEIK	120	121	57049	12035	18824					
TONGEREN	34	34	26437	4739	8248					
LIMBURG	282	291	175955	34127	57159	1	35	14848	3307	5210
AARLEN	3	3	2604	339	814					
BASTENAKEN	6	6	5117	777	1720					
MARCHE-EN-FAMENNE	7	7	4364	701	1405					
NEUFCHATEAU	3	3	2046	261	574					
VIRTON	4	4	2459	351	926					
LUXEMBURG	23	23	16590	2429	5439					
DINANT	6	6	3451	640	1224					
NAMEN	37	37	20321	4141	6565					
PHILIPPEVILLE	7	7	2871	627	831					
NAMEN	50	50	26643	5408	8620					
AALST	105	115	79044	13623	23998					
DENDERMONDE	52	59	31593	7221	10581					
EEKLO	16	16	9706	2044	3134					
GENT	119	125	78934	15630	24173	1	10	1990	456	683
OUDENAARDE	11	11	7625	1566	2407					
SINT-NIKLAAS	44	45	27862	5902	8871	3	100	55136	14498	18661
OOST-VLAANDEREN	347	371	234764	45986	73164	4	110	57126	14954	19344
BRUGGE	82	85	54359	11638	17124	11	107	36775	5837	11076
DIKSMUIDE	7	7	5059	990	1494					
IEPER	14	14	7945	1752	2518					
KORTRIJK	87	90	51994	11620	16585					
OOSTENDE	32	48	23732	5218	7535	4	91	17495	4094	5148
ROESELARE	40	40	26560	5454	8268					
TIELT	22	22	14757	2983	4761					
VEURNE	11	11	6849	1328	2151	1	14	4843	806	1266
WEST-VLAANDEREN	295	317	191255	40983	60436	16	212	59113	10737	17490
HET RIJK	2134	2320	1462751	286793	457710	29	473	273089	59396	87011
VLAAMS GEWEST	1578	1687	1064624	211769	332596	25	425	168953	36394	54548
WAALS GEWEST	495	542	335638	60563	104326	3	47	22153	3607	6946
BRUSSELS GEWEST	61	91	62489	14461	20788	1	1	81983	19395	25517

STATISTIEK VAN DE BOUWVERGUNNINGEN VERLEEND VOOR NIEUWE GEBOUWEN
NIEUWE NIET-WOONGEBOUWEN NAAR BESTEMMING

1987 : SEPT.

	AANTAL GEBOUWEN	RUIMTE (IN M3)	TOTALE OPPERVLAKTE (IN M2)
GEBOUWEN VOOR LAND-, TUINBOUW EN VEETEELT	237	802776	181519
GEBOUWEN VOOR NIJVERHEID OF AMBACHT	86	729447	110765
GEBOUWEN VOOR OPSLAG, BEHANDELING, VERVOER (OPENBARE BEDRIJVEN)	11	26350	5639
GEBOUWEN VOOR OPSLAG, BEHANDELING, VERVOER (PRIVATE BEDRIJVEN)	116	700352	105583
GEBOUWEN VOOR HANDEL-, BANK-, FINANCIE- EN VERZEKERINGSVERRICHTINGEN	49	124567	27270
GEBOUWEN VOOR VERTONINGEN, ONTSPANNINGEN, AUDITIES	9	10761	3575
GEBOUWEN VOOR PERSONENVERZORGING EN DIENSTEN	8	12728	3490
GEBOUWEN VOOR OPENBARE BESTUREN EN PARASTATALE INSTELLINGEN (KANTOREN)	5	215862	55617
GEBOUWEN VOOR PARTICULIERE ADMINISTRATIES (KANTOREN)	23	274686	69318
GEBOUWEN VOOR CULTURELE DOELEINDEN (ONDERWIJS, WETENSCHAP, KUNST)	13	46692	11043
GEBOUWEN VOOR SPORTBEOEFENING	11	47646	8705
GEBOUWEN VOOR HERSTELLING EN ONDERHOUD VAN AUTOVOERTUIGEN VOOR DERDEN	34	145099	33215
EIGENLIJKE GARAGES, INDIVIDUELE OF COLLECTIEVE BERGPLAATSEN VOOR PRIVATE AUTOVOERTUIGEN	87	29511	9651
GEBOUWEN VOOR ANDERE GEBRUIKSDOELEINDEN (KERK, KAPEL, TEMPEL, ENZ.)	2	2312	831

STATISTIEK VAN DE BOUWVERGUNNINGEN VERLEEND VOOR NIEUWE GEBOUWEN
NIEUWE NIET-WOONGEBOUWEN NAAR BESTEMMING

1987 : OKTOBER

	AANTAL GEBOUWEN	RUIMTE (IN M3)	TOTALE OPPERVLAKTE (IN M2)
GEBOUWEN VOOR LAND-, TUINBOUW EN VEETEELT	211	629599	151055
GEBOUWEN VOOR NIJVERHEID OF AMBACHT	91	525513	95795
GEBOUWEN VOOR OPSLAG, BEHANDELING, VERVOER (OPENBARE BEDRIJVEN)	4	29919	6312
GEBOUWEN VOOR OPSLAG, BEHANDELING, VERVOER (PRIVATE BEDRIJVEN)	152	969815	139407
GEBOUWEN VOOR HANDEL-, BANK-, FINANCIE- EN VERZEKERINGSVERRICHTINGEN	40	140217	39957
GEBOUWEN VOOR VERTONINGEN, ONTSPANNINGEN, AUDITIES	14	415370	56001
GEBOUWEN VOOR PERSONENVERZORGING EN DIENSTEN	11	30987	9201
GEBOUWEN VOOR OPENBARE BESTUREN EN PARASTATALE INSTELLINGEN (KANTOREN)	8	30789	8557
GEBOUWEN VOOR PARTICULIERE ADMINISTRATIES (KANTOREN)	25	224833	63546
GEBOUWEN VOOR CULTURELE DOELEINDEN (ONDERWIJS, WETENSCHAP, KUNST)	22	50433	14409
GEBOUWEN VOOR SPORTBEOEFENING	22	143811	22226
GEBOUWEN VOOR HERSTELLING EN ONDERHOUD VAN AUTOVOERTUIGEN VOOR DERDEN	23	73168	16108
EIGENLIJKE GARAGES, INDIVIDUELE OF COLLECTIEVE BERGPLAATSEN VOOR PRIVATE AUTOVOERTUIGEN	119	33819	10208
GEBOUWEN VOOR ANDERE GEBRUIKSDOELEINDEN (KERK, KAPEL, TEMPEL, ENZ.)	3	4389	1208

STATISTIEK VAN DE NIEUWE BEGONNEN GEBOUWEN
NIEUWE NIET-WOONGEBOUWEN NAAR BESTEMMING

1987 : SEPT.

	AANTAL GEBOUWEN	RUIMTE (IN M3)	TOTALE OPPERVLAKTE (IN M2)
GEBOUWEN VOOR LAND-, TUINBOUW EN VEETEELT	240	757441	176820
GEBOUWEN VOOR NIJVERHEID OF AMBACHT	85	843994	102760
GEBOUWEN VOOR OPSLAG, BEHANDELING, VERVOER (OPENBARE BEDRIJVEN)	2	8253	1227
GEBOUWEN VOOR OPSLAG, BEHANDELING, VERVOER (PRIVATE BEDRIJVEN)	136	570616	95632
GEBOUWEN VOOR HANDEL-, BANK-, FINANCIE- EN VERZEKERINGSVERRICHTINGEN	55	138844	32633
GEBOUWEN VOOR VERTONINGEN, ONTSPANNINGEN, AUDITIES	8	30736	5281
GEBOUWEN VOOR PERSONENVERZORGING EN DIENSTEN	14	20214	6261
GEBOUWEN VOOR OPENBARE BESTUREN EN PARASTATALE INSTELLINGEN (KANTOREN)	8	24028	5996
GEBOUWEN VOOR PARTICULIERE ADMINISTRATIES (KANTOREN)	18	106497	29563
GEBOUWEN VOOR CULTURELE DOELEINDEN (ONDERWIJS, WETENSCHAP, KUNST)	28	107842	24761
GEBOUWEN VOOR SPORTBEOEFENING	13	68166	12831
GEBOUWEN VOOR HERSTELLING EN ONDERHOUD VAN AUTOVOERTUIGEN VOOR DERDEN	22	61490	13514
EIGENLIJKE GARAGES, INDIVIDUELE OF COLLECTIEVE BERGPLAATSEN VOOR PRIVATE AUTOVOERTUIGEN	112	77477	16437
GEBOUWEN VOOR ANDERE GEBRUIKSDOELEINDEN (KERK, KAPEL, TEMPEL, ENZ.)	7	9485	2582

STATISTIEK VAN DE NIEUWE BEGONNEN GEBOUWEN
NIEUWE NIET-WOONGEBOUWEN NAAR BESTEMMING

1987 : OKTOBER

	AANTAL GEBOUWEN	RUIMTE (IN M3)	TOTALE OPPERVLAKTE (IN M2)
GEBOUWEN VOOR LAND-, TUINBOUW EN VEETEELT	190	624201	147977
GEBOUWEN VOOR NIJVERHEID OF AMBACHT	87	862018	142809
GEBOUWEN VOOR OPSLAG, BEHANDELING, VERVOER (OPENBARE BEDRIJVEN)			
GEBOUWEN VOOR OPSLAG, BEHANDELING, VERVOER (PRIVATE BEDRIJVEN)	104	369595	66760
GEBOUWEN VOOR HANDEL-, BANK-, FINANCIE- EN VERZEKERINGSVERRICHTINGEN	22	63401	13552
GEBOUWEN VOOR VERTONINGEN, ONTSPANNINGEN, AUDITIES	3	2279	656
GEBOUWEN VOOR PERSONENVERZORGING EN DIENSTEN	8	21259	5307
GEBOUWEN VOOR OPENBARE BESTUREN EN PARASTATALE INSTELLINGEN (KANTOREN)	1	18751	3136
GEBOUWEN VOOR PARTICULIERE ADMINISTRATIES (KANTOREN)	20	257209	76542
GEBOUWEN VOOR CULTURELE DOELEINDEN (ONDERWIJS, WETENSCHAP, KUNST)	12	30058	7851
GEBOUWEN VOOR SPORTBEOEFENING	6	7514	1904
GEBOUWEN VOOR HERSTELLING EN ONDERHOUD VAN AUTOVOERTUIGEN VOOR DERDEN	13	27703	5979
EIGENLIJKE GARAGES, INDIVIDUELE OF COLLECTIEVE BERGPLAATSEN VOOR PRIVATE AUTOVOERTUIGEN	100	42313	11164
GEBOUWEN VOOR ANDERE GEBRUIKSDOELEINDEN (KERK, KAPEL, TEMPEL, ENZ.)			