

INDUSTRIËLE STATISTIEKEN



1979

NOVEMBER, Nr. 11

NATIONAAL INSTITUUT VOOR DE STATISTIEK

KONINKRIJK BELGIË

MINISTERIE VAN ECONOMISCHE ZAKEN

INDUSTRIËLE STATISTIEKEN

1979

NOVEMBER, Nr. 11

MAANDSCHRIFT :

Abonnement : België : 470 F per jaar
Buitenland : 565 F per jaar

Dit nummer : België : 55 F
Buitenland : 70 F

12^{de} JAARGANG

Dit maandschrift is verkrijgbaar bij het **NATIONAAL INSTITUUT VOOR DE STATISTIEK**
Leuvenseweg 44 - 1000 Brussel
Rekening n° 000-2005886-23

I N H O U D S O P G A V E

<u>Maandstatistieken</u>		<u>Jaarlijkse produktiestatistieken</u>	
I. <u>Indexcijfers van de nijverheidsproductie</u>	5	<u>Jaar 1976</u>	
A. Voortschrijdend gemiddelde van de indexcijfers van de twaalf laatste maanden	5	- Katoenspinnerijen	73
B. Bruto-indexcijfers	8	<u>Jaar 1977</u>	
II. <u>Industriële productie in absolute cijfers</u>		- Fabricage van band, vlechten, passementwerk, bastband en soortgelijke artikelen	77
Steenkool- en ijzermijnen. Opvangen van mijngas	18	- Wattenfabricage	81
Leveringen van Belgische steenkolen op de binnenlandse markt. Invoer en uitvoer van steenkolen	18	- Kleding- en confectienijverheid	84
Winning van bouwsteen en andere niet metaalhoudende mineralen	19	- Schoenen- en pantoffelnijverheid	92
Voedingsnijverheid	20	- IJzer- en staalnijverheid	97
Tabaksnijverheid	24	- Montage van metaalconstructies	102
Spinnerijen en diverse bedrijvigheid uit de textielnijverheid	24		
Weverij	25	<u>Statistieken van de toegestane en begonnen gebouwen</u>	
Breigoednijverheid	29	- Nieuwe woongebouwen, per provincie, waarvoor een bouwvergunning werd verleend	107
Kleding- en confectienijverheid	31	- Nieuwe niet-woongebouwen, per provincie, waarvoor een bouwvergunning werd verleend	107
Schoenen- en pantoffelnijverheid	33	- Nieuwe residentiële bouw	108
Hout- en aanverwante nijverheid	34	- Nieuwe bouw van niet-woongebouwen, naar ruimte-categorie	109
Papiernijverheid	35	- Nieuwe toegestane bouw : juni 1979	110
Leder- en rubbernijverheid	36		
Zeepnijverheid	36		
Scheikundige nijverheid	37		
Nijverheid van de petroleumderivaten	38		
Steenkoolagglomerat- en cokesfabrieken	39		
Netto-productie, invoer en uitvoer van gas	40		
Nijverheid van de niet-metaalhoudende mineralen	40		
IJzer- en staalnijverheid	42		
Non-ferrometalen	43		
Metaalverwerkende nijverheid	44		
Plastiekverwerkende nijverheid	50		
Verzendingen van de metaalverwerkende nijverheid (driemaandelijke gegevens)	52		
Elektriciteit	64		
Waterdistributie	64		
III. <u>Tewerkstelling</u>	65		

Opmerkingen betreffende de maandstatistieken en driemaandelijke statistieken :

- De cijfers van de productie of de leveringen gepubliceerd voor de verschillende jaren zijn maandgemiddelden of driemaandelijke gemiddelden.
- De totalen kunnen soms lichtelijk verschillen met de som van de gedeeltelijke resultaten wegens afrondingen der cijfers.

Conventionele tekens

- .. = gegevens ontbreken
- = 0 of minder dan de helft der gebezigde eenheid
- (*) = voorlopige cijfers

De komma (,) wordt gebruikt om de eenheden af te zonderen van de decimalen.

Auteursrecht voorbehouden.

Het reproduceren van de inhoud van deze publikatie is niet toegestaan, noch geheel, noch gedeeltelijk, noch in de oorspronkelijke, noch in bewerkte vorm, tenzij met schriftelijke machtiging vanwege het Nationaal Instituut voor de Statistiek.

Het gebruiken van de inhoud van deze publikatie als toelichting of bewijsvoering in een artikel, een boekbespreking of een boek is toegestaan, mits de bron duidelijk en nauwkeurig wordt vermeld.

MAANDSTATISTIEKEN

I. INDEXCIJFERS VAN DE INDUSTRIELE PRODUKTIE (1970=100)

A. ALGEMENE INDEXCIJFERS EN INDEXCIJFERS NAAR DE BESTEMMING DER GOEDEREN(1)

	ALGEMEEN IN- DEXCIJFER VAN DE INDUSTRIE- LE PRODUKTIE (NIET INBEGRE- PEN DE BOUW- NIJVERHEID)	INDEXCIJFERS NAAR DE BESTEMMING DER GOEDEREN					
		GRONDSTOFFEN EN INTERME- DIAIRE GOEDE- REN	NIET DUURZAME CONSUMPTIE- GOEDEREN	DUURZAME CONSUMPTIE- GOEDEREN	INVESTERINGSGOEDEREN		
					NIET INBEGRE- PEN BOUWNIJ- VERHEID	BOUWNIJVER- HEID INBEGREPEN	BOUWNIJVER- HEID
1973	115.9	112.1	116.6	120.8	113.6	99.0	93.4
1974	120.7	119.6	120.2	123.6	123.4	106.6	99.5
1975	108.9	103.8	112.8	117.0	119.2	103.4	97.6
1976	117.3	118.9	117.7	123.8	124.1	102.3	94.1
1977	117.8	114.8	121.6	119.7	125.0	101.7	93.0
1978							
AUG.	117.9	115.2	120.0	117.2	127.9	98.4	87.4
SEPT.	118.6	116.2	120.1	117.4	128.9	98.7	87.4
OKT.	119.2	117.0	120.4	117.5	128.8	98.8	87.7
NOV.	119.6	117.6	120.9	117.4	128.5	98.9	87.9
DEC.	120.7	118.8	121.5	118.3	129.5	98.3	86.6
1979							
JAN.	120.7	118.8	122.1	118.0	129.9	94.9	81.9
FEB.	121.2	119.3	122.8	118.4	130.4	93.8	80.1
M.	121.6	119.9	123.2	118.9	131.3	92.5	78.0
APR.	122.4	120.7	123.9	118.9	131.7	91.5	76.5
MEI	123.0	121.5	124.5	119.4	132.3	90.9	75.6
JUNI	124.8	123.3	126.2	120.1	134.8	90.9	74.6
JULI	124.7	123.3	126.2	119.5	133.9	90.3	74.1
AUG.	125.1	123.8	126.6	119.9	134.2	89.6	73.1
SEPT.	125.9	124.5	127.1	120.5	135.4	88.9	71.7

INDEXCIJFERS PER BEDRIJFSTAK

	WINNING VAN STEEN- KOOL	VOEDINGS- NIJVER- HEID EN FABRICA- GE VAN DRANKEN	TEXTIEL- NIJVER- HEID	FABRICA- GE VAN KLEDINGS- ART. EN SCHOENEN EN DIVER- SE IN WEEFSELS GEMAAKTE ARTIK.	PAPIER EN KAR- TONNIJ- VERHEID	HOUT- NIJVER- HEID	SCHEIKUN- DIGE NIJVER- HEID EN RUBBER- NIJVER- HEID	NIJVER- HEID DER NIET METAAL- HOUDENDE MINERA- LEN	BASIS- METAL- LURGIE	METAAL- VERWER- KENDE NIJVER- HEID	ELEKTRI- CITEIT
1973	75.6	116.8	106.1	114.2	114.6	120.1	137.8	106.6	115.7	110.1	135.4
1974	65.8	121.7	100.7	116.4	122.8	163.8	142.8	108.7	122.1	119.0	141.5
1975	58.3	119.9	86.4	111.4	103.7	154.7	121.7	95.7	89.7	114.1	135.3
1976	54.3	121.1	95.9	105.6	113.6	173.8	137.7	103.9	99.4	122.0	154.6
1977	50.2	124.7	84.6	97.1	111.3	174.0	145.8	112.6	97.4	124.5	154.8
1978											
AUG.	45.5	124.9	80.5	95.0	112.8	167.7	145.3	110.2	99.1	126.4	160.1
SEPT.	45.2	125.4	80.7	95.0	112.5	167.6	146.8	110.3	100.5	127.5	161.9
OKT.	45.2	125.8	81.0	95.2	113.4	167.6	148.2	110.1	102.6	127.3	162.9
NOV.	45.1	126.4	81.0	94.9	114.0	168.0	149.3	110.8	103.6	127.0	164.3
DEC.	44.7	126.9	81.1	95.9	115.4	168.5	150.3	111.4	105.5	127.9	167.8
1979											
JAN.	44.4	127.3	81.2	95.5	115.4	165.6	150.8	109.0	105.8	128.2	169.5
FEB.	44.6	127.6	81.8	95.8	116.1	165.3	152.0	108.3	106.6	128.5	170.5
M.	44.2	128.7	82.3	95.7	117.2	164.2	153.3	108.1	107.2	128.8	171.2
APR.	43.7	129.5	82.6	95.8	118.1	163.5	155.0	108.2	108.7	129.1	172.3
MEI	43.2	130.5	84.0	95.7	118.6	163.5	155.4	109.3	109.7	129.7	172.9
JUNI	42.6	131.8	85.5	94.8	118.8	164.4	158.0	110.3	112.5	132.0	174.0
JULI	42.7	131.6	85.5	94.6	119.6	163.3	158.7	110.0	113.2	130.5	174.3
AUG.	42.6	132.0	86.0	95.2	121.4	163.6	159.3	109.8	114.0	130.8	173.9
SEPT.	42.0	132.4	87.2	94.4	123.7	165.3	160.1	110.4	114.2	132.0	173.9

(1) NIET GECENTERD VOORTSCHRIJDEND GEMIDDELD OVER TWAALF MAANDEN.

Indexcijfers van de industriële productie Gemiddelde van de laatste 12 maanden 1970 = 100

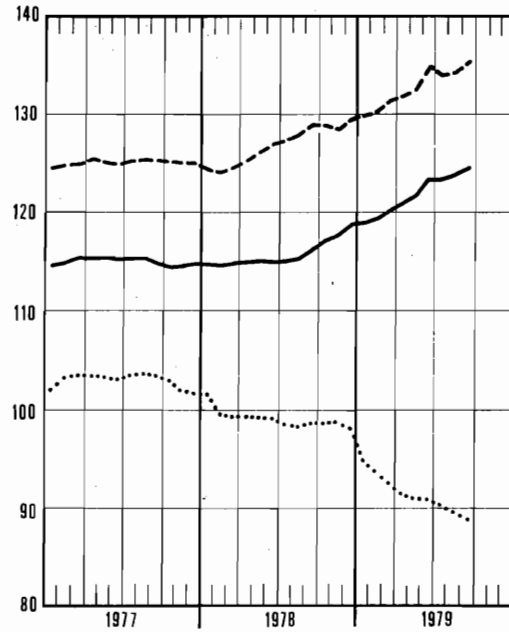
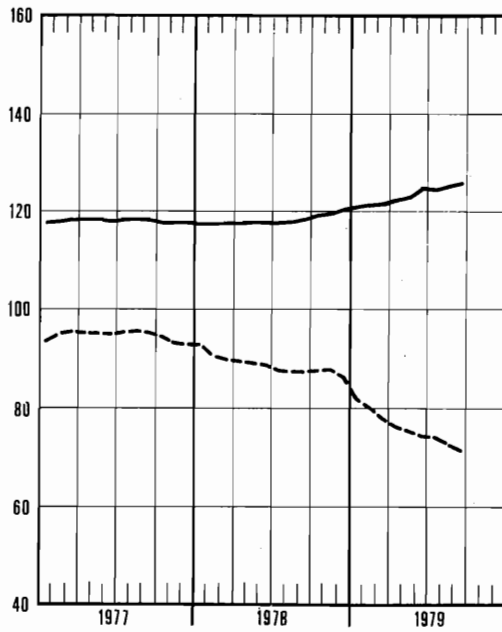
— Algemeen indexcijfer (exclus. bouwnijverheid)

— Grondstoffen en intermediaire goederen

- - - Investeringsgoederen (exclus. bouwnijverheid)

..... Bouwnijverheid

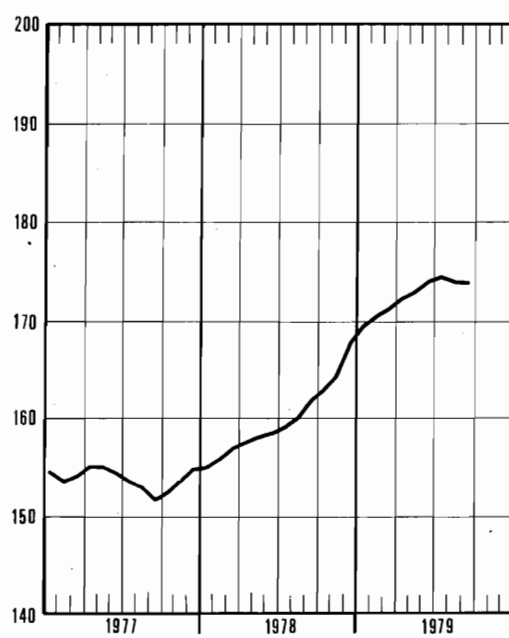
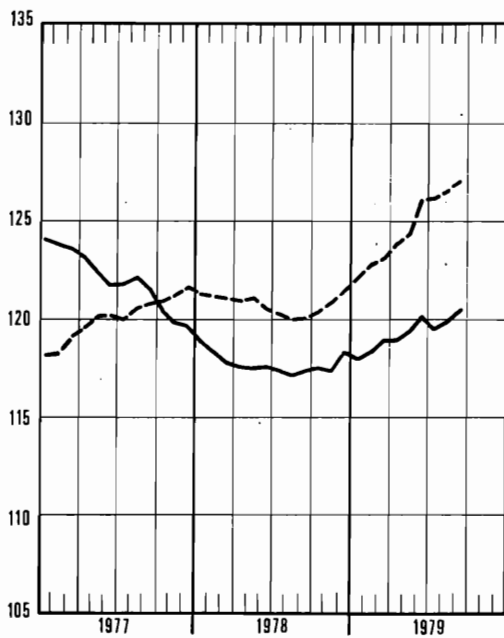
..... Investeringsgoederen (inclus. bouwnijverheid)



— Duurzame consumptiegoederen

— Elektriciteit

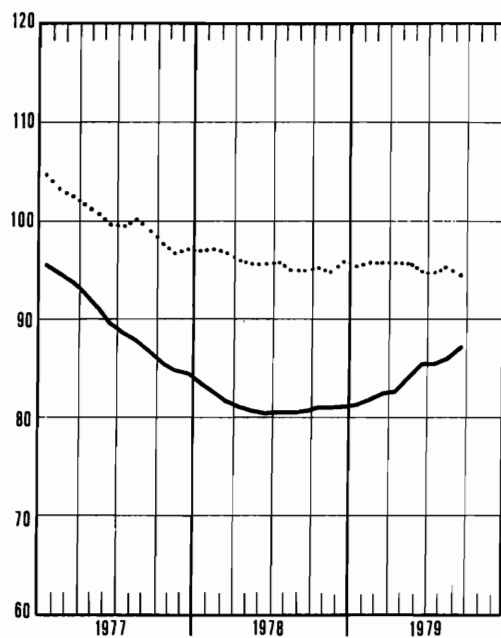
..... Niet duurzame consumptiegoederen



Indexcijfers van de industriële productie
Gemiddelde van de laatste 12 maanden
1970 = 100

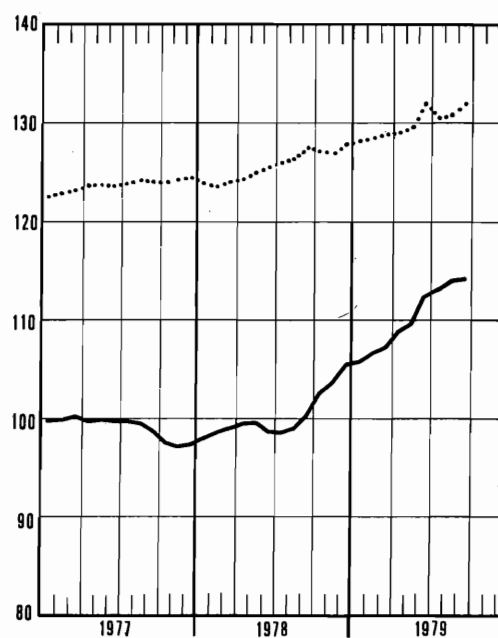
— Textielnijverheid

..... Confectie en schoenen



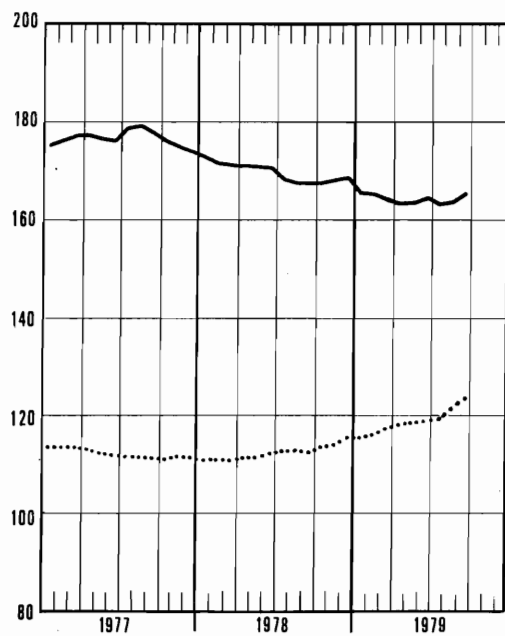
— Basismetallurgie

..... Metaalverwerkende nijverheid

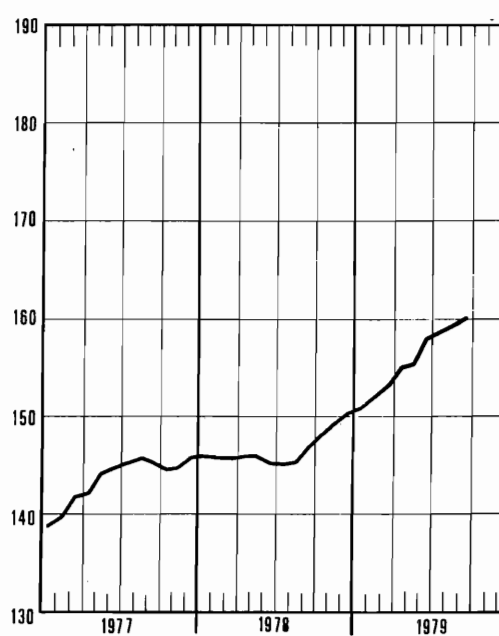


— Hout en meubelen

..... Papier en karton



— Scheikunde en rubber



BRUTO INDEXCIJFERS (1)
ALGEMENE INDEXCIJFERS EN INDEXCIJFERS NAAR DE BESTEMMING DER GOEDEREN

	ALGEMENE INDEXCIJFERS VAN DE INDUSTRIË		INDEXCIJFERS NAAR DE BESTEMMING DER GOEDEREN						
	NIET INBE- GREPEN DE BOUWNIJVER- HEID	BOUWNIJVER- HEID INBE- GREPEN	GRONDSTOF- FEN EN IN- TERMEDIAIRE GOEDEREN	NIET DUUR- ZAME CON- SUMPTIEGOE- DEREN	DUURZAME CONSUMPTIE- GOEDEREN	INVESTERINGSGOEDEREN			
						NIET INBE- GREPEN DE BOUWNIJVER- HEID	BOUWNIJVER- HEID INBE- GREPEN	BOUWNIJVER- HEID	
1973	115.7	111.3	114.7	116.5	120.4	113.3	98.7	93.2	
1974	120.0	115.9	118.7	119.4	122.6	122.5	105.6	98.6	
1975	108.5	106.5	103.5	112.4	116.4	118.5	102.9	97.0	
1976	118.0	113.7	114.6	118.4	124.8	125.0	103.1	94.9	
1977	117.9	113.2	114.7	121.6	119.8	124.9	101.9	93.3	
1978	120.3	113.5						86.8	
1978									
AUG.	116.1	114.0	111.9	118.4	116.7	132.3	111.1	103.1	
SEPT.	128.5	125.1	125.8	124.9	132.5	140.9	118.4	109.9	
OKT.	134.5	130.3	133.4	135.2	131.3	133.5	117.6	111.7	
NOV.	130.0	123.4	129.5	137.3	119.1	130.9	105.9	96.5	
DEC.	122.5	108.1	123.4	120.4	113.5	123.9	73.8	55.0	
1979									
JAN.	119	96	116.9	122.9	113.3	130.5	45.5	14.3	
FEB.	120	101	118.1	118.7	124.3	131.6	59.7	33.1	
M.	135	122	134.1	14.7	137.8	147.5	94.0	74.1	
APR.	129	120	128.0	127.6	122.8	136.4	97.9	83.7	
MEI	132	123	131.2	132.7	123.2	141.4	102.7	88.4	
JUNI	134	125	130.9	133.4	124.0	150.0	105.9	89.5	
JULI	92	78	92.0	105.1	71.4	93.3	45.9	28.4	
AUG.	122	116	117.7	123.4	121.8	136.1	102.3	89.8	
SEPT.	134	123	129.3	124.8	133.3	147.0	104.8	89.0	

EXTRACTIEVE NIJVERHEID

	ALGEMENE INDEXCIJ- FERS VAN DE EXTRAC- TIEVE NIJVER- HEID	STEEN- KOOL	ANDERE EXTRACTIEVE INDUSTRIËN								KALK- STEEN EN NA- TUURLIJK CALCIUM- CARBO- NAAT
			ALGEMEEN INDEX- CIJFER	GROEVEN					LEISTEEN GROEVEN		
				ALGEMEEN INDEX- CIJFER	PORFIER	HARD- STEEN	MARMER	ZAND- STEEN		ZAND- GROEVEN	
1973	80.5	75.4	102.3	95.0	92.6	88.8	72.6	120.6	128.0	49.8	126.2
1974	74.6	65.4	109.9	106.0	73.4	113.2	73.5	129.4	149.4	38.7	121.9
1975	69.4	58.1	113.2	112.6	72.7	146.5	61.1	118.4	130.1	108.3	115.4
1976	67.5	54.4	118.9	121.5	84.1	166.3	53.5	127.3	123.7	...	114.0
1977	63.5	49.9	117.8	116.8	76.5	133.7	51.4	139.1	118.3	...	120.3
1978	57.6	44.6	110.4	110.6	71.8	153.2	62.2	128.1	105.9	...	110.3
1978											
AUG.	51.2	32.4	140.2	149.3	96.9	184.6	145.0	179.0	128.9	...	121.9
SEPT.	58.2	41.1	134.9	137.2	81.2	215.5	71.8	173.0	119.2	...	130.6
OKT.	66.0	49.0	139.2	141.2	138.8	213.4	75.6	176.8	131.9	...	136.9
NOV.	65.3	50.8	123.8	122.5	63.6	177.2	70.3	152.3	118.7	...	127.6
DEC.	54.5	45.5	85.8	87.0	56.6	151.1	50.0	72.6	73.2	...	83.4
1979											
JAN.	49.1	49.1	26.9	20.0		62.8	13.0	72.4	34.9	...	40.9
FEB.	53.3	47.3	66.2	58.9	35.2	89.2	57.4	36.0	62.8	...	81.0
M.	62.6	49.2	115.4	111.8	74.7	164.1	72.2	111.4	110.8	...	122.9
APR.	56.3	41.7	122.5	128.2	63.3	167.3	93.4	162.9	121.5	...	122.3
MEI	58.3	41.2	135.2	138.1	75.8	185.7	75.1	219.2	139.6	...	129.9
JUNI	60	38.1	144								
JULI	38	24.9	61								
AUG.	52	31.0	152								
SEPT.	55	34	154								

(1) DE INDEXCIJFERS ZONDER DECIMAAL ZIJN VOORLOPIG

FABRIEKSNIJVERHEID

	VOEDINGSNIJVERHEID EN BEREIDING VAN DRANKEN											
	ALGEMEEN IN- DEXCIJ- FER VAN DE FA- BRIEKS- NIJVER- HEID	VOEDINGSNIJVERHEID							BEREIDING VAN DRANKEN			
		ALGE- MEEN IN- DEXCIJ- FER	ALGE- MEEN INDEX- CIJFER	JAM EN AANVER- WANTE BEDRIJ- VEN	MAALDE- RIJEN	SUIKER	PLANT- AARDIGE EN DIER- LIJKE OLIEN	MARGA- RINE	ALGE- MEEN INDEX- CIJFER	BROUWE- RIJEN	ALCOHOL	TABAK
1973	117.9	116.7	119.4	156.2	107.8	123.4	125.2	108.1	110.9	110.4	117.6	119.1
1974	122.9	121.0	126.0	147.5	110.3	93.3	163.1	113.7	110.6	109.5	121.8	124.8
1975	111.0	119.4	124.6	126.4	97.3	121.5	156.6	108.9	108.8	108.5	111.6	124.6
1976	121.2	121.9	124.8	127.3	103.9	112.9	198.9	107.0	115.4	114.9	120.3	122.0
1977	121.3	124.7	130.5	117.2	107.7	118.5	188.2	104.4	112.2	110.3	132.2	123.1
1978	124.2	126.3	134.8	128.2	103.4	126.8	218.7	106.6	108.3	106.4	126.3	117.2
1978												
AUG.	120.2	127.9	136.1	147.4	64.0	24.4	125.7	109.5	110.5	111.1	55.9	130.5
SEPT.	132.9	131.2	144.5	131.7	159.4	33.1	230.9	120.8	102.8	100.2	148.0	121.1
OKT.	138.8	149.0	172.8	158.5	119.8	340.3	223.8	118.8	98.2	95.0	162.3	125.1
NOV.	134.2	152.1	173.2	158.1	109.3	526.4	250.7	114.4	107.0	104.0	164.6	127.0
DEC.	126.8	127.3	140.7	92.1	96.0	386.2	235.3	102.1	98.7	96.3	140.3	108.1
1979												
JAN.	129	112.5	126.2	121.0	109.8	34.7	248.4	121.1	84.3	81.8	125.9	132.9
FEB.	127	110.1	117.4	147.8	109.0	31.3	241.7	109.2	94.7	93.1	106.1	123.5
M.	144	142			107.5	36.4	252.2	116.5	127.1	124.5	162.0	121.8
APR.	135	130			102.8	42.2	221.3	93.9	118.5	116.2	143.6	120.0
MEI	137	140			103.8	67.0	207.8	117.0	126.0	125.8	85.1	133.5
JUNI	139	140			88.1	23.2		113.2	134.8	132.7	151.6	136.7
JULI	96	114			71.2	14.3		79.0	117.8	116.9	101.9	53.3
AUG.	126	133			105.4	25.2			116.4	116.5	71.5	138
SEPT.	137	129				34.5			101.9	101.4	79.3	131

	TEXTIELNIJVERHEID										
	ALGEMEEN INDEX- CIJFER	SPINNERIJEN EN WEVERIJEN									
		SPINNERIJEN									
		ALGEMEEN INDEX- CIJFER	BEREI- DING VAN TEXTIEL- VEZELS	ALGEMEEN INDEX- CIJFER	FIJN SPINNE- RIJ (1)	KAARD- SPINNE- RIJ (1)	COCONS	KAARD- WOL	KAMWOL	VLAS EN HENNEP	JUTE
1973	105.9	106.6	82.4	94.3	95.6	100.4	73.6	126.4	93.8	86.9	75.3
1974	100.8	102.1	74.9	89.3	91.1	105.9	66.2	115.0	89.5	92.5	66.3
1975	86.0	86.5	65.9	69.6	56.9	85.5	40.4	105.7	80.2	75.5	48.1
1976	96.8	100.5	96.7	80.8	72.3	98.4	40.9	128.0	88.3	87.7	48.2
1977	84.6	88.5	88.6	69.6	54.9	83.4	38.2	122.8	83.1	75.0	38.5
1978	80.9	85.0	86.7	65.8	56.3	...	23.0	134.3	73.0	75.2	30.0
1978											
AUG.	69.1	69.5	105.5	55.5	43.3	...	18.4	129.1	67.9	58.4	21.0
SEPT.	89.6	93.5	100.4	72.7	64.4	...	23.1	146.6	80.9	84.8	27.8
OKT.	92.9	98.3	92.1	74.8	61.1	...	29.8	160.4	86.8	89.9	30.3
NOV.	87.9	93.8	85.1	71.3	58.6	...	26.8	161.2	80.4	83.6	30.0
DEC.	82.4	88.6	32.8	69.9	75.0	...	26.7	140.0	60.3	74.9	25.6
1979											
JAN.	85.9	93.2	76.7	67.1	58.9	...	26.6	164.5	70.9	76.9	25.4
FEB.	87.5	93.8	81.2	68.7	62.5	...	30.3	156.3	73.9	74.5	24.0
M.	96.3	101.9	95.3	73.0	64.2	...	32.2	161.4	81.4	83.3	25.6
APR.	84.7	89.8	84.0	64.6	59.2	...	26.5	141.7	68.9	79.6	21.8
MEI	96		91.7		60.2	...	27.1	151.8	76.4	81.9	23.6
JUNI	99		90.9		58.3	...	25.2			83.5	23.8
JULI	51		34.4		55.1	...				71.0	16.7
AUG.	76				55.1	...				56.2	14.1
SEPT.	99					...					

(1) JULI EN AUGUSTUS : GEMIDDELDE VAN DE TWEE MAANDEN. ZIE BLZ 24 : NOTA 5.

FABRIEKSNIJVERHEID (VERVOLG)

TEXTIELNIJVERHEID (VERVOLG)									
SPINNERIJEN EN WEVERIJEN (VERVOLG)									
WEVERIJEN									
	ALGEMEEN INDEX- CIJFER	WEEFSELS VAN KATOEN	WEEFSELS VAN VLAS	WEEFSELS VAN WOL	WEEFSELS V. RAYONNE EN RAYONNE VEZELS	WEEFSELS VAN JUTE	BREI- GOED- NIJVER- HEID	HARDE VE- ZELS SPIN- NERIJ EN TOUWSLA- GERIJ	FABRIKATIE VAN ARTIKELN NIET ELDERS GENOEMD
1973	119.6	103.1	89.8	95.3	199.9	56.5	101.6	96.8	144.1
1974	115.4	96.3	87.7	78.0	221.1	43.8	95.0	95.2	123.8
1975	103.7	78.3	59.3	77.1	225.7	24.4	83.6	72.4	108.6
1976	118.8	89.7	64.5	86.9	282.6	17.0	83.9	67.2	106.0
1977	106.3	69.2	55.6	70.0	297.3	15.1	73.9	49.2	94.7
1978	104.3	64.5	71.6	70.6	292.5	13.1	66.4	48.2	101.2
1978									
AUG.	80.9	51.6	61.5	51.9	221.2	11.3	69.3	30.8	74.7
SEPT.	113.8	68.9	72.6	78.3	322.6	14.4	78.0	35.3	111.7
OKT.	122.8	71.6	90.9	83.1	336.5	15.9	76.5	32.2	119.3
NOV.	117.0	69.3	72.9	79.7	333.6	16.5	68.9	36.3	119.8
DEC.	109.5	78.1	59.0	68.4	294.0	13.7	61.7	42.0	102.7
1979									
JAN.	120.7	70.2	64.3	77.4	331.1	12.1	63.5	32.7	92.5
FEB.	120.2	73.7	59.3	77.7	337.5	14.3	65.6	47.0	117.8
M.	131.8	80.7	67.4	81.2	371.8	14.9	77.0	50.0	127.8
APR.	115.9	70.7	58.6	73.3	326.4	14.8	67.0	47.2	108.4
MEI							71.3	133.5	121.3

VERVAARDIGING VAN KLEDINGSTUKKEN, KONFECTIE VAN DIVERSE ARTIKELN EN WEEFSELS, FABRIKATIE VAN SCHOENEN						PAPIER- EN KARTONNIJVERHEID			
	ALGEMEEN INDEX- CIJFER	KLEDING- STUKKEN	ANDERE ARTIKELN IN WEEFSELS	SCHOENEN EN PANTOFFELS	HOUTNIJVER- HEID EN AANVERWANTE BEDRIJVEN	ALGEMEEN INDEX- CIJFER	PRODUKTIE	VERWERKING	
1973	113.9	124.8	43.3	79.9	151.2	114.4	107.2	120.1	
1974	115.4	130.4	44.1	63.0	162.1	122.2	111.2	131.1	
1975	110.8	129.4	37.2	48.0	154.2	103.4	85.0	119.0	
1976	106.4	126.6	34.7	38.8	175.3	114.3	99.3	126.5	
1977	97.6	117.5	33.5	31.1	174.1	111.6	96.8	123.5	
1978	99.8	122.1	31.3	27.0	168.0	115.2	104.2	124.4	
1978									
AUG.	100.9	122.8	30.5	28.9	151.5	111.2	93.5	126.3	
SEPT.	134.8	167.8	32.2	28.8	181.7	118.2	113.1	138.7	
OKT.	115.9	141.5	32.6	32.1	182.5	135.7	120.8	146.7	
NOV.	84.2	101.5	31.2	26.0	175.7	127.3	109.6	141.9	
DEC.	109.2	135.4	26.1	25.2	169.4	113.1	108.8	112.9	
1979									
JAN.	90.3	109.7	50.8	23.8	130.5	112.8	107.2	116.2	
FEB.	108.9	133.9	52.4	25.6	159.8	115.5	112.5	116.3	
M.	116.4	142.4	54.7	29.3	185.6	136.7	128.8	142.2	
APR.	99.4	121.3	50.0	25.4	168.7	125.7	115.3	134.0	
MEI	87.1	104.0	51.1	27.1	173.7	118.3	113.2	121.0	
JUNI	79		55.3	26.8	189	128.6	110.0	145.4	
JULI	55			11.9	82	88.4	97.3	76.9	
AUG.	109			29	156	133	109.8	156	
SEPT.	102				192	140	121.0		

FABRIEKSNIJVERHEID (VERVOLG)

	LEDERINDUSTRIE			SCHEIKUNDIGE NIJVERHEID EN RUBBERNIJVERHEID						
	ALGEMEEN INDEX- CIJFER	ZHAAR LEDER	LICHT LEDER	ALGEMEEN INDEX- CIJFER	SCHEIKUNDIGE NIJVERHEID					RUBBER- NIJVER- HEID
					ALGEMEEN INDEX- CIJFER	BASIS- CHEMIE	PLASTIEK VERWER- KING	ZEEP	STIKSTOF	
1973	84.3	95.3	92.9	137.5	137.7	131.3	204.9	131.1	101.3	132.9
1974	80.8	91.5	79.5	141.9	142.1	133.9	212.9	147.9	111.2	137.7
1975	71.5	92.5	69.5	121.5	118.2	110.7	187.1	132.1	96.1	169.1
1976	76.5	103.0	74.0	138.0	135.7	123.8	215.2	149.0	106.1	164.2
1977	66.2	100.0	63.3	145.6	143.9	133.1	223.8	161.6	110.1	161.6
1978	52.9	80.3	50.6	150.0	148.6	135.5	237.0	167.6	102.3	159.7
1978										
AUG.	42.4	69.1	40.2	139.8	138.1	124.3	224.0	155.3	114.1	155.3
SEPT	51.4	69.3	49.7	158.6	156.0	139.2	258.5	174.7	115.7	188.1
OKT.	52.8	65.6	51.3	165.3	163.3	145.2	279.1	177.3	114.5	182.4
NOV.	53.2	82.3	50.7	165.1	164.6	150.5	267.7	191.0	84.0	157.9
DEC.	43.1	81.1	40.2	150.3	149.9	147.6	202.5	134.8	108.4	141.7
1979										
JAN.	39.7	71.5	37.3	158.4	156.8	150.7	225.4	151.0	104.8	169.9
FEB.	34.2	69.7	31.6	157.7	156.6	147.6	242.0	162.1	99.7	160.8
M.	49.4	91.3	46.2	177.9	176.5	164.4	289.1	170.6	94.1	184.8
APR.	44.6	89.2	41.3	166	175	157.5	279	162.1	107.6	171.7
MEI	54.0	102.5	50.4	162	163	156	273	182	69	162.2
JUNI	56.7	95.7	53.6	170	169	153	299	190	107	181
JULI	33.3	49.0	39.7	257	134	139	178	78	92	31
*AUG.	49	75	47	147	146	138	220	161	86	150
SEPT	75			163	160	141	263	160	96	195

	AFGELEIDE BEDRIJVEN V. DE STEEN KOOL- EN PETROLEUMNIJVERHEID				NIJVERHEID VAN NIET METAALHOUDENDE MINERALEN							
	ALGE- MEEN INDEX- CIJFER	PETRO- LEUM RAFFI- NADE- RIJEN	STEEN- KOOL AGGLO- MERATEN	ONAFHAN- KELIJKE COKES- FABRIE- KEN	ALGE- MEEN INDEX- CIJFER	KLEI	GLAS			CEMENT	KERA- MISCHE PRO- DUKTEN	KALK, DO- LOMIET PLEIS- TER EN AGGL.. ENZ.
							ALGE- MEEN INDEX- CIJFER	VLAK- GLAS	HOL- GLAS			
1973	87.9	124.1	61.5	28.7	106.3	99.1	112.5	110.1	116.4	104.6	94.1	133.1
1974	80.7	101.3	56.3	...	108.0	99.4	108.7	98.3	127.5	110.9	99.7	143.7
1975	67.4	95.0	36.3	...	95.0	100.0	88.8	73.2	120.2	102.2	86.5	125.7
1976	64.3	95.5	22.4	...	104.5	95.8	105.5	93.8	121.2	111.4	83.7	119.3
1977	77.1	120.3	17.0	...	112.3	106.7	120.1	111.9	125.1	115.3	79.9	123.8
1978	71.3	109.5	16.8	...	111.2	103.1	121.1	118.1	117.5	112.8	79.4	119.8
1978												
AUG.	77.6	120.7	14.8	...	118.1	104.4	125.7	131.5	107.5	129.7	74.5	118.4
SEPT	50.8	72.2	20.3	...	122.4	110.6	110.6	106.1	110.3	147.9	88.8	127.3
OKT.	76.5	116.6	20.9	...	125.3	109.9	124.8	125.6	114.8	142.4	85.7	137.8
NOV.	79.0	122.8	16.1	...	121.3	104.0	126.9	125.3	120.6	131.8	82.5	135.8
DEC.	81.5	125.2	22.6	...	100.8	87.3	127.4	123.8	124.3	83.1	77.9	110.3
1979												
JAN.	72.8	110.7	24.6	...	71.4	48.6	124.7	129.1	110.1	19.4	71.5	99.9
FEB.	68.2	102.2	25.5	...	81.1	53.1	121.2	113.3	124.9	47.8	71.0	109.6
M.	70.3	105.4	23.6	...	111.3	76.3	120.4	118.2	115.5	116.3	75.6	142.6
APR.	69.4	105.4	19.7	...	123.0	97.5	124.7	126.1	114.6	135.9	75.8	128.9
MEI	75.4	115.1	19.4	...	126.3	100.5	133.2	127.3	132.9	146.1	79.1	138.1
JUNI	72		22.9	...	129		128.0	125.1	126.2	116.2	75.9	131.5
JULI	70		1.1	...	87		108.1	91.8	110.1	94.5	52.5	83.5
*AUG.	74		15.1	...	116					141.5		
SEPT	68			...	125					148.6		

FABRIEKSNIJVERHEID (VERVOLG)

	BASIS - METAALNIJVERHEID								
	ALGEMEEN INDEX- CIJFER	IJZERNIJVERHEID				VORMSTAALGIETERIJEN, IJZERGIERIJEN, DRAAD EN METAALTREKKERIJ, KOUDWALSERIJ			
		ALGEMEEN INDEXCIJ- FER	GIET- IJZER	RUW- STAAL	AFGEWERKTE PRODUKTEN	ALGEMEEN INDEXCIJ- FER	VORMSTAAL- GIETE- RIJEN	IJZERGIE- TERIJEN	DRAAD- EN METAALTREK- KOUWAL- SERIJ
1973	115.6	121.8	116.9	123.6	124.9	95.7	79.1	85.5	105.3
1974	121.6	126.6	120.3	129.2	129.9	106.5	89.0	96.8	115.9
1975	89.9	88.2	83.7	92.1	89.4	82.3	92.8	74.9	80.3
1976	99.8	95.9	91.1	96.7	98.9	90.0	87.0	69.6	96.0
1977	97.4	89.2	82.3	89.7	94.4	89.6	83.5	80.9	90.4
1978	105.2	100.4	93.6	93.6	105.8	87.6	73.6	67.2	95.4
1978									
AUG.	96.0	90.9	80.9	86.6	102.2	84.8	86.3	63.5	89.0
SEPT.	112.6	107.5	93.7	102.2	122.8	91.3	77.7	68.5	99.8
OKT.	121.0	118.5	108.8	119.1	126.1	91.1	76.7	68.0	100.0
NOV.	112.9	109.7	104.2	110.3	110.5	88.4	74.7	63.4	98.0
DEC.	113.4	111.6	104.5	112.2	116.9	81.2	70.0	53.6	90.5
1979									
JAN.	109.7	104.0	95.3	95.2	112.5	77.6	72.1	62.7	101.8
FEB.	111.4	105.5	96.9	97.8	113.0	90.1	71.3	62.3	102.9
M.	122.5	118.5	110.2	110.5	125.1	90.8	71.9	65.0	102.7
APR.	121.0	118.5	111.3	110.3	124.1	89.1	77.1	64.2	93.8
MEI	123.2	120.0	109.0	110.1	130.3	88.0	73.2	69.6	96.0
JUNI	119	115	107.4	106.4	130.0	93	74	56.2	105
JULI	92	101	94.0	110.3		37	34	26	37
*AUG.	105	100	92.9			91	87	60	101
SEPT.	111	103	94.2			96	86	62	108

	BASIS-METAALNIJVERHEID (VERVOLG)							
	ALGEMEEN INDEXCIJ- FER	NIJVERHEID VAN DE NON-FERRO METALEN					HALF- PRODUKTEN	COKES FABRIEKEN AFHANKE- LIJK VAN DE METAAL- INDUSTRIE
		RUWE PRODUKTEN						
	ALGEMEEN INDEXCIJ- FER	KOPER	ZINK	LOOD	TIN			
1973	112.2	107.8	105.9	117.2	106.0	96.1	119.1	131.1
1974	116.6	112.9	112.9	121.8	103.8	75.5	123.4	135.0
1975	105.4	102.6	102.1	95.1	109.0	93.7	110.8	96.5
1976	129.5	123.2	129.9	99.6	113.3	105.6	138.8	106.7
1977	148.9	145.7	163.0	107.5	114.8	88.3	155.7	97.5
1978	141.2	135.4	146.0	100.1	116.9	91.7	152.7	100.7
1978								
AUG.	124.0	117.7	127.6	96.4	68.5	75.6	136.2	100.8
SEPT.	156.8	149.6	196.3	108.1	111.0	99.5	170.6	106.2
OKT.	154.6	139.6	180.9	94.6	129.2	90.9	182.6	115.3
NOV.	150.4	139.0	157.6	103.5	100.9	110.6	172.0	88.9
DEC.	147.1	142.9	171.0	109.0	101.3	91.3	155.7	109.3
1979								
JAN.	159.3	154.5	165.7	119.6	115.0	128.1	168.7	108.1
FEB.	161.1	154.8	184.3	120.7	117.8	83.3	173.6	105.9
M.	172.0	176.6	155.5	129.1	100.4	102.9	164.2	123.6
APR.	160.4	165.7	141.2	124.1	95.6	64.4	151.0	118.9
MEI	174.0	179.7	151.5	129.2	108.7	116.1	164.0	121.6
JUNI	168.6	168.6	142.1	124.5	123.0	72.3	168.6	118.7
JULI	100.5	96.0	89.8	79.2	99.0	6.8	109.6	110.4
*AUG.	135							
SEPT.	168							

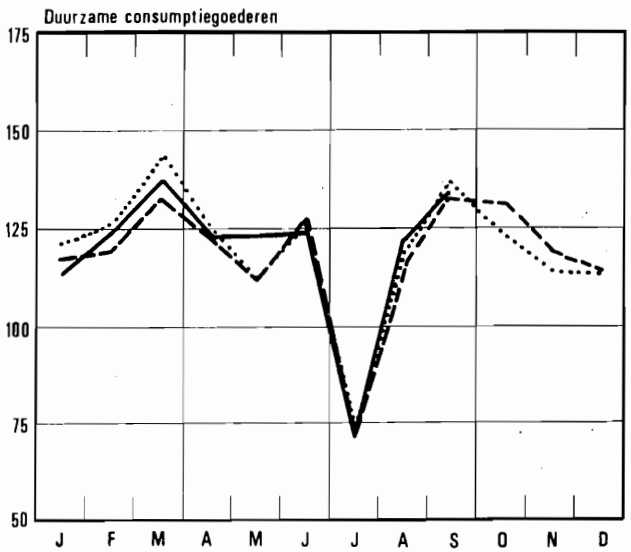
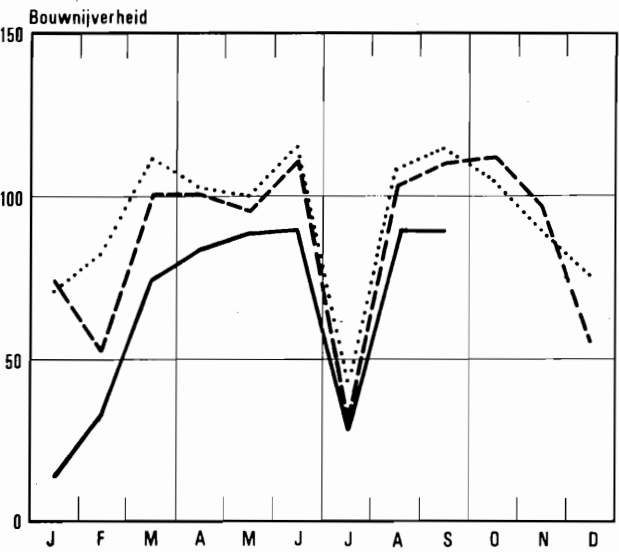
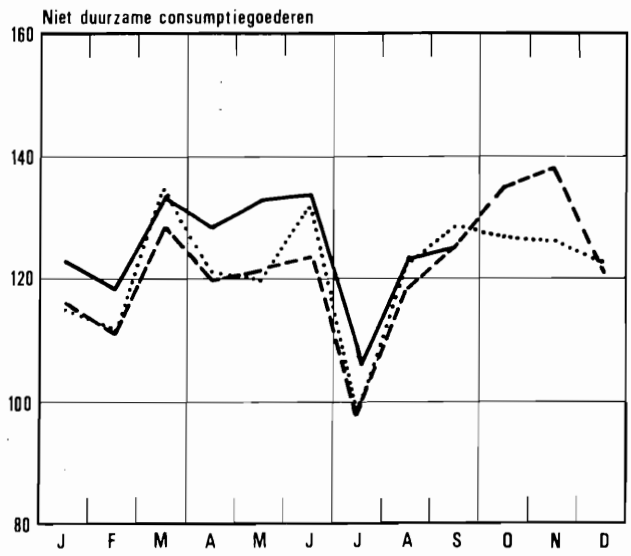
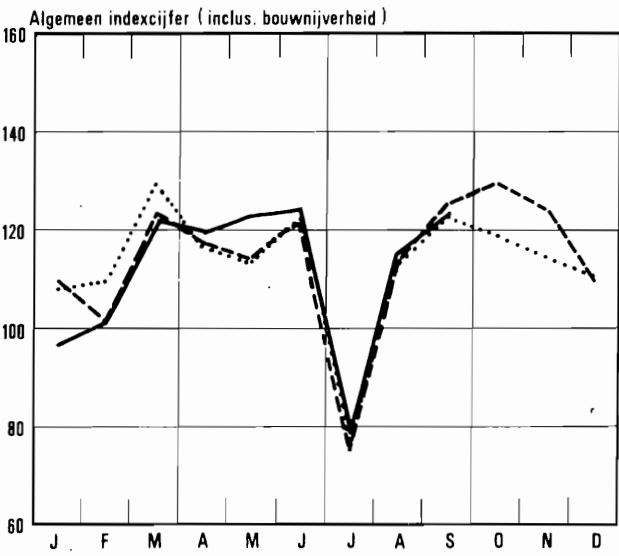
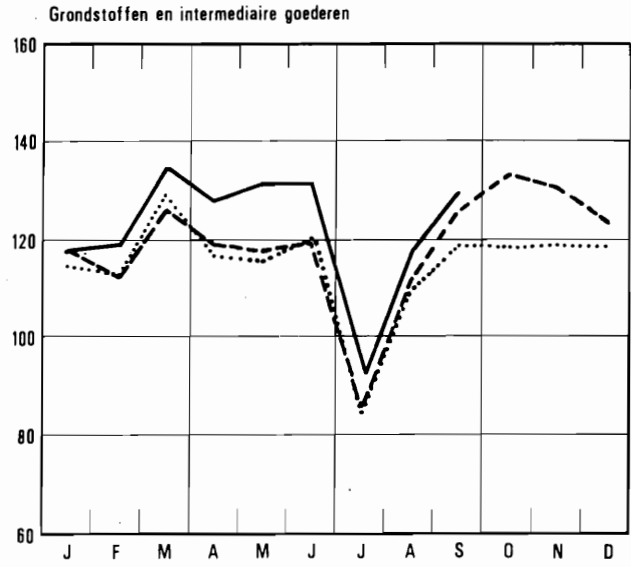
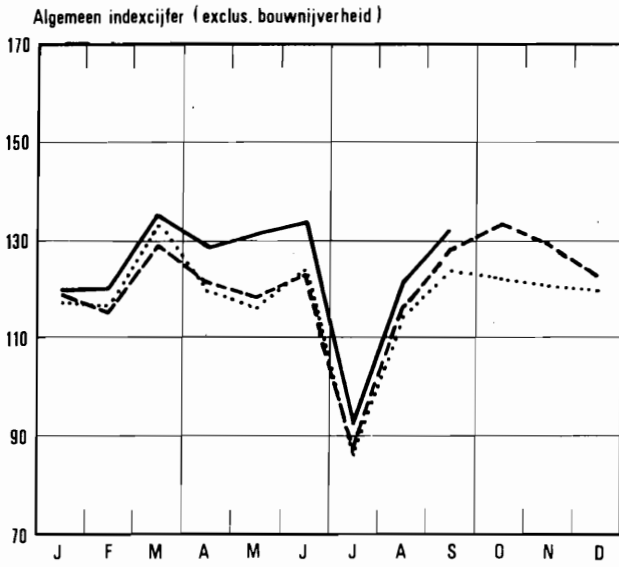
FABRIEKSNIJVERHEID (VERVOLG)

	METAALVERWERKENDE NIJVERHEID													
	ALGEMEEN: PRODUKTIE VAN WERKEN UIT METAAL, MET UITZONDERING VAN MACHINES EN TRANSPORTMATERIEEL							CONSTRUCTIE VAN MACHINES MET UITZONDERING VAN ELEKTRISCHE MACHINES						
	INDEX- CIJFER	ALGEMEEN INDEX- CIJFER	SMEEDWERK, WARM, PERS EN DIEP TREKWERK	PLAAT- BEWERK KING ENZ.	TOEBE- V. BOUW BEDRIJF ENZ.	BRUG- GEN, VAK- WERK, ENZ.	WAPENS EN MUNI- TIE	ALGEMEEN INDEX- CIJFER	DRIJF- MACHI- NES ENZ.	WERK- TUIG- MACHI- NES ENZ.	DIV. MECHA- NIEK- CONSTR.	HEF-EN WEEG- TOEST. ENZ.	TOEST. V. DI- NIJVER HEDEN	TEXTIEL MACHI- NES EN TOEBE- HOREN
1973	109.8	99.8	115.3	111.7	102.2	102.7	68.2	112.0	122.8	109.4	119.2	112.6	108.1	101.4
1974	118.1	111.9	133.3	123.1	99.0	106.5	108.2	123.3	132.9	118.7	132.4	132.4	114.4	114.5
1975	113.5	110.9	111.6	106.0	93.9	105.2	151.4	121.1	126.1	108.7	127.5	134.5	120.3	102.7
1976	122.9	119.0	126.7	110.3	103.9	105.9	172.6	122.1	144.1	116.3	123.7	119.8	119.0	102.7
1977	124.5	121.1	124.2	114.3	105.9	106.2	177.4	120.8	139.7	100.4	123.6	121.7	120.8	100.6
1978	127.4	117.4	113.4	113.5	103.5	99.7	175.4	121.2	140.0	105.8	125.0	138.3	112.2	90.1
1978														
AUG.	130.0	125.5	118.5	113.0	108.8	105.7	226.1	119.0	135.5	108.5	128.4	138.0	103.9	88.7
SEPT.	138.8	129.6	129.4	119.6	114.4	105.0	221.5	128.5	158.1	114.7	134.8	140.7	116.9	89.9
OKT.	137.3	125.0	129.7	119.2	111.5	97.9	200.1	127.6	148.2	119.9	133.6	148.4	110.2	95.1
NOV.	133.3	121.7	120.6	112.9	105.7	100.4	209.2	124.7	151.2	117.1	128.9	146.4	102.4	97.1
DEC.	126.9	115.1	104.3	106.8	98.6	98.0	171.5	121.5	146.1	109.9	121.0	139.7	109.2	89.5
1979														
JAN.	136	115.0	116.3	118.7	99.6	87.9	180.1	126	143.9	115.2	126.6	143	128.8	97.2
FEB.	132	119.2	119.4	119.8	101.8	106.6	175.8	122	140	115.0	129.0	141	131.6	99.5
M.	144	126.0	122.0	125.5	109.1	105.6	188.6	131	135	117.4	137.3	151	131.2	103.6
APR.	132	116	115.0	122.8	99.5	99	195.9	122	133	97	133.1	143	117.4	99
MEI	138	121	130.4	119	107	100	189	126	135	102	133.8	150	117	110
JUNI	145	128	110.8	120	112	107	229	131	146	106	132.6	153	118	107
*JULI	85	75	50	81	63	68	113	87	86	75	80	140	80	36
*AUG.	134	116	98	112	100	95	204	116	112	91	139	139	109	90
*SEPT	145	126	107	116	110	127	187	135	132	110	155	157	130	107

	METAALVERWERKENDE NIJVERHEID (VERVOLG)											
	ELEKTRISCHE CONSTRUCTIE				CONSTRUCTIE VAN TRANSPORTMATERIEEL				MEET- LABORA- TORIUM	ELEK- TRI- CITEIT	WATER- DISTRIBUTIE	
	ALGEMEEN INDEX- CIJFER	ROTE- RENDE EN STA- TISCHE MACH.	APPAR. VOOR DE NIJVEN HUIS- HOUD. GEBRUIK	ANDERE PRO- DUKTEN	ALGEMEEN INDEX- CIJFER	SCHEEPS- BOUW	MOTOR- VOER- TUIGEN RIJWIE- LEN, ENZ	SPOOR- EN TRAM- WEGMA- TERIEEL	Vlieg- TUIG- INDU- STRIE	STELLEN ENZ.		
1973	115.2	82.0	65.4	129.7	124.1	127.0	121.2	108.6	157.2	89.5	135.1	116.0
1974	128.0	86.4	73.6	144.7	115.5	141.6	105.7	118.0	141.1	98.7	140.8	118.7
1975	115.6	86.1	63.9	129.7	122.7	136.8	115.4	112.3	159.4	88.6	134.6	121.3
1976	127.6	83.2	57.7	148.6	140.2	102.5	146.3	108.5	166.7	88.9	155.5	128.9
1977	124.4	86.0	59.0	143.1	152.1	111.9	147.5	110.6	392.1	93.8	154.6	129.4
1978	130.5	99.2	62.3	148.8	165.3	156.0	144.7	75.3	680.3	101.9	167.0	131.9
1978												
AUG.	142.9	108.8	52.5	139.8	165.2	181.1	134.7	76.5	721.1	105.6	144.7	132.8
SEPT.	140.8	119.2	71.3	158.8	183.2	191.6	154.0	62.8	830.1	111.2	165.3	132.4
OKT.	143.3	127.8	73.8	160.7	183.3	180.7	155.6	60.5	931.2	109.4	181.5	135.1
NOV.	140.8	153.4	71.2	157.8	170.4	133.0	148.5	59.6	1081.4	107.8	194.6	130.2
DEC.	132.2	147.8	62.7	145.5	166.7	124.7	145.0	55.1	1019.1	103.8	202.8	124.7
1979												
JAN.	124.6	120.5	58.2	139.6	178	137	168.0	107	687	107.4	198.2	137.8
FEB.	130.1	111.2	65.7	151.6	173	159	163.3	93	687	103.0	169.5	125.0
M.	127.4	86.9	68.7	147.8	196	191	173.8	101	783	104.1	186.7	134.4
APR.	143				181	185	158.6	76	761	83	175.5	132.0
MEI	147				194	142	154.9	72	854	84	171.7	132.0
JUNI	153				208	245	162	72	1010	112	151.6	159.9
*JULI	88				122	174	96	41	238	55	144.3	137
*AUG.	153				175	179	142	88	901	96	139.8	136
*SEPT	153				202	191	166	73	1270	103	158.0	144

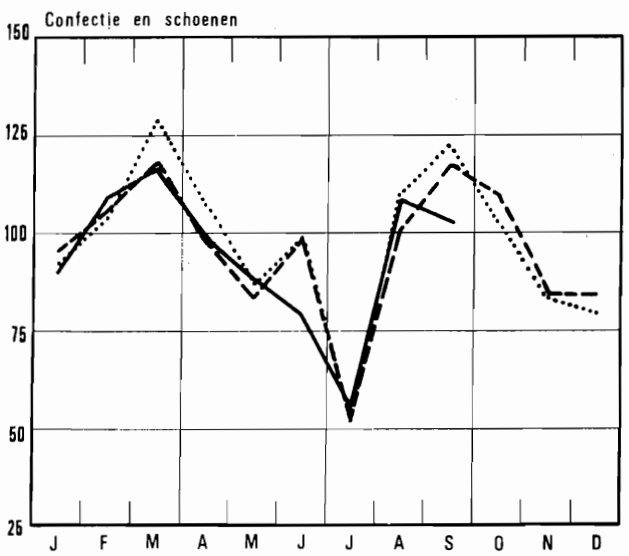
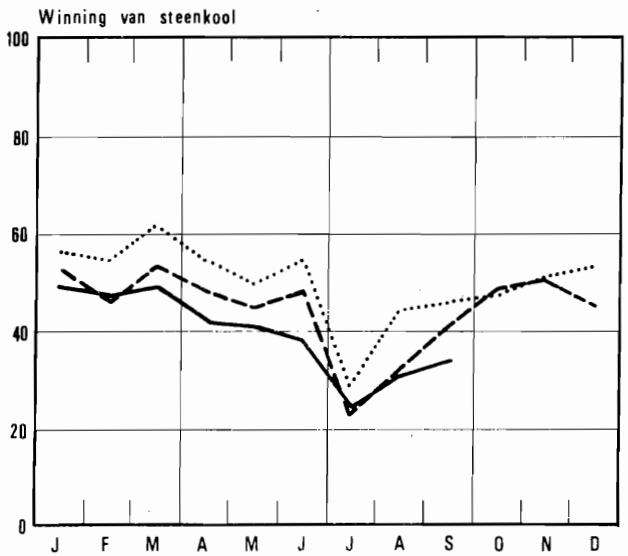
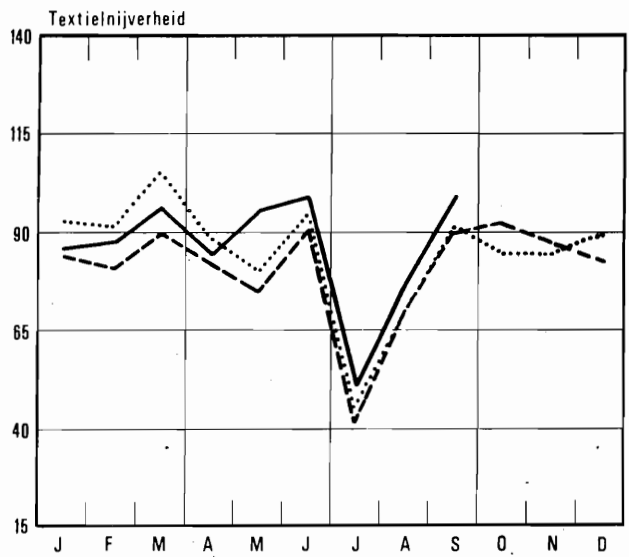
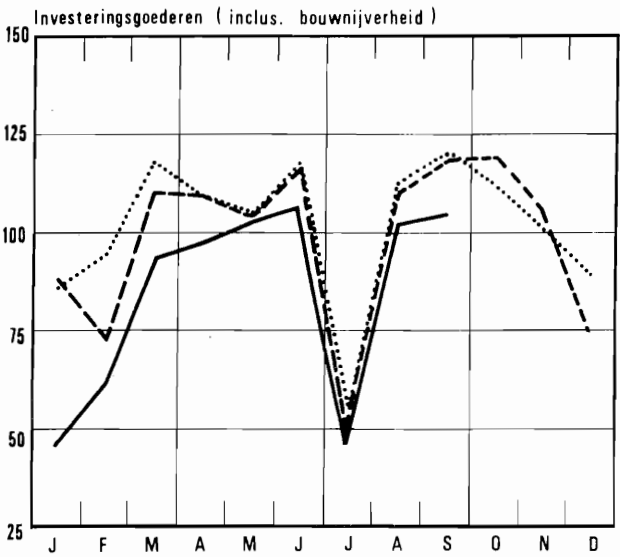
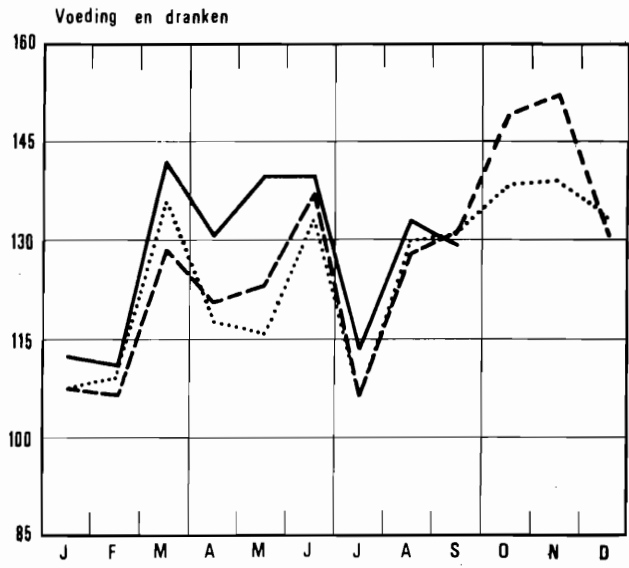
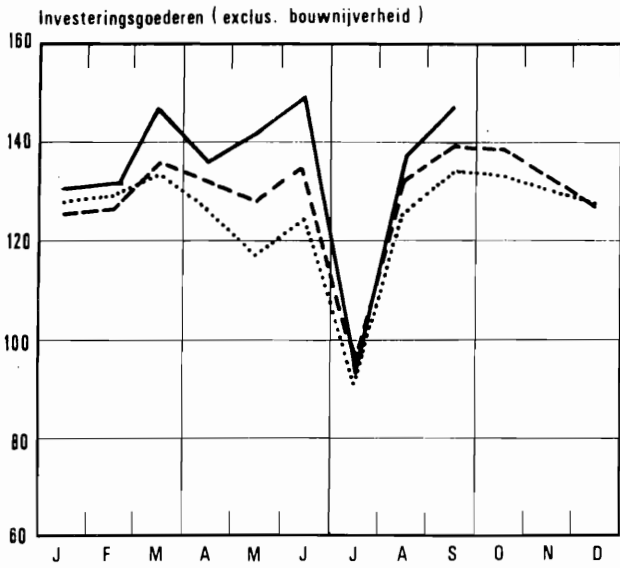
Bruto indexcijfers van de industriële productie

1970 = 100 1977 - - - - 1978 ——— 1979



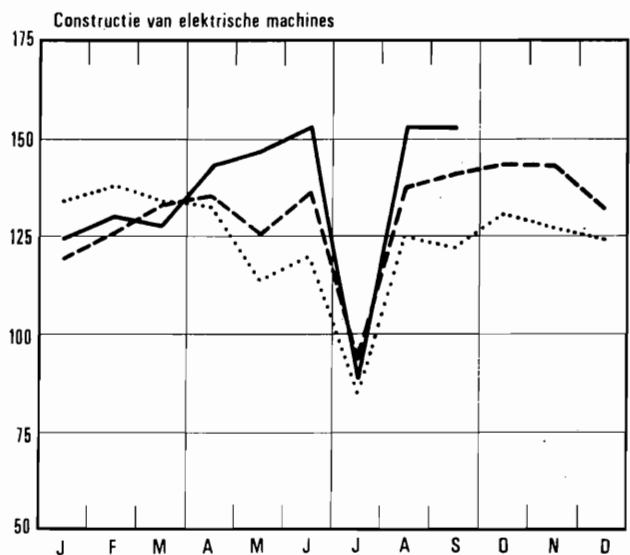
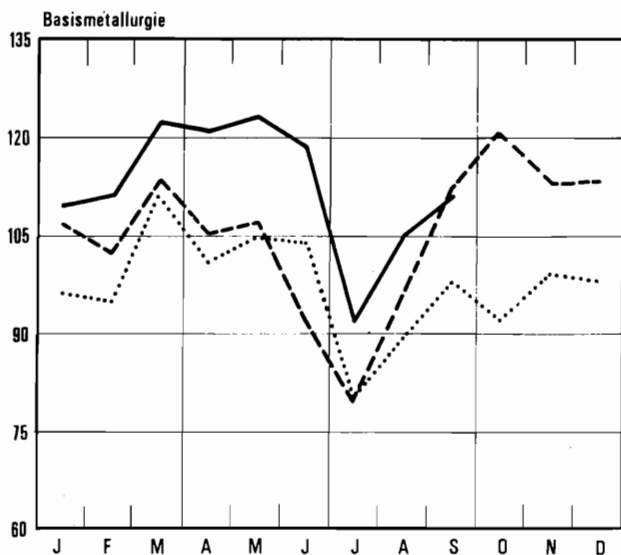
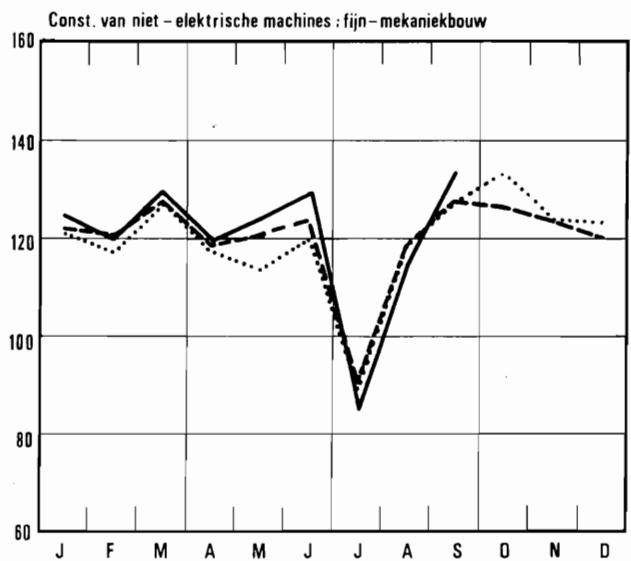
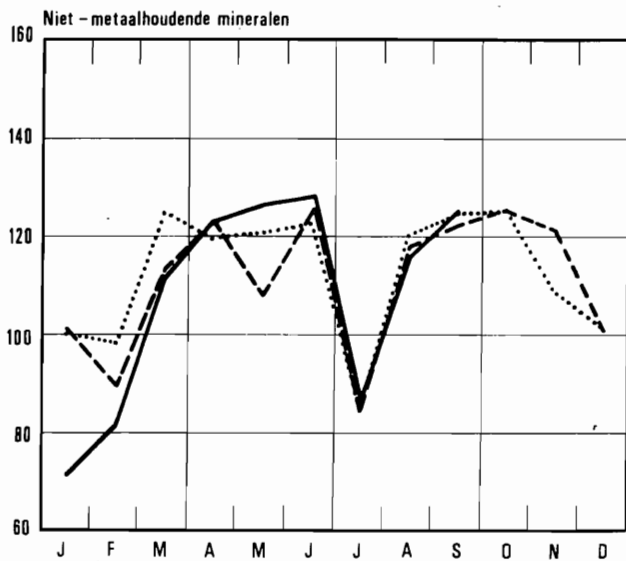
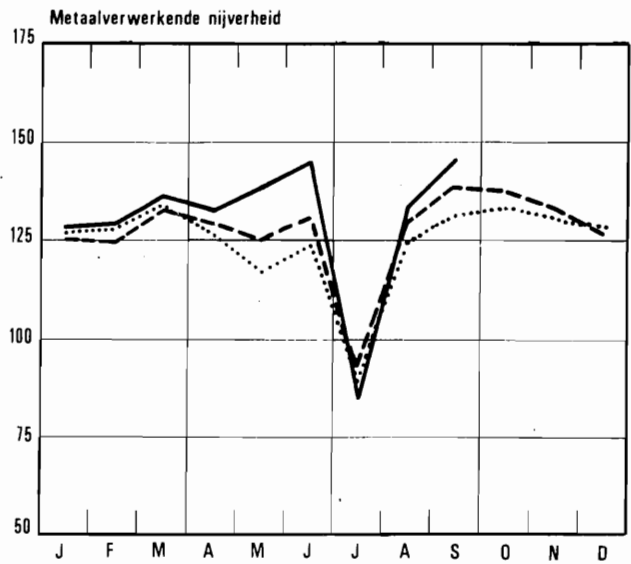
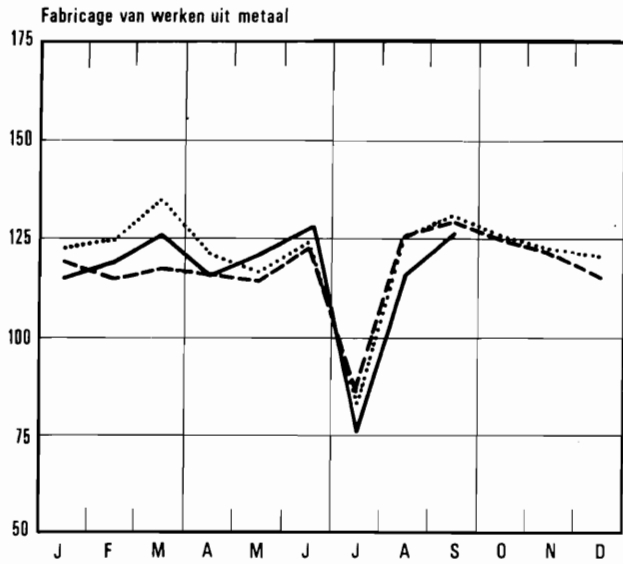
Bruto indexcijfers van de industriële productie

1970 = 100 1977 - - - - 1978 ——— 1979



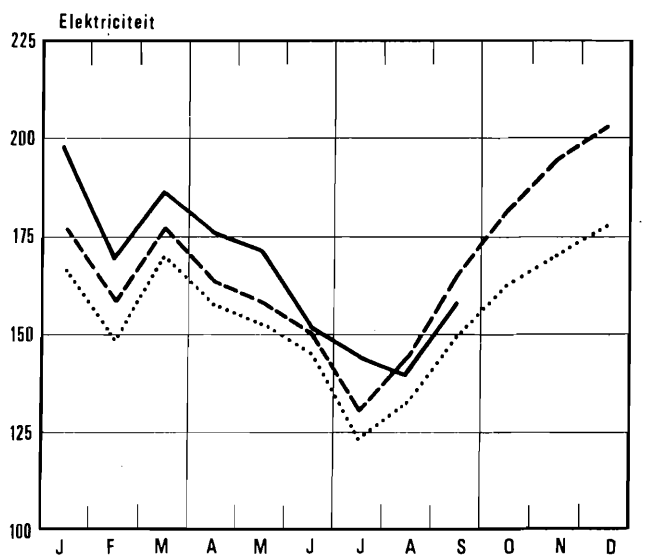
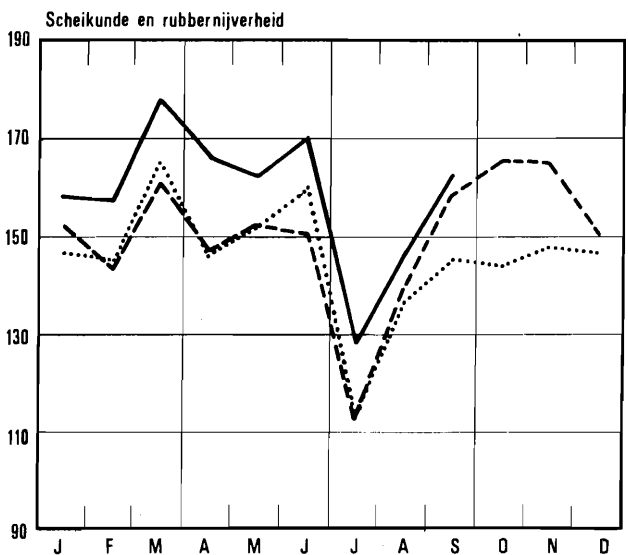
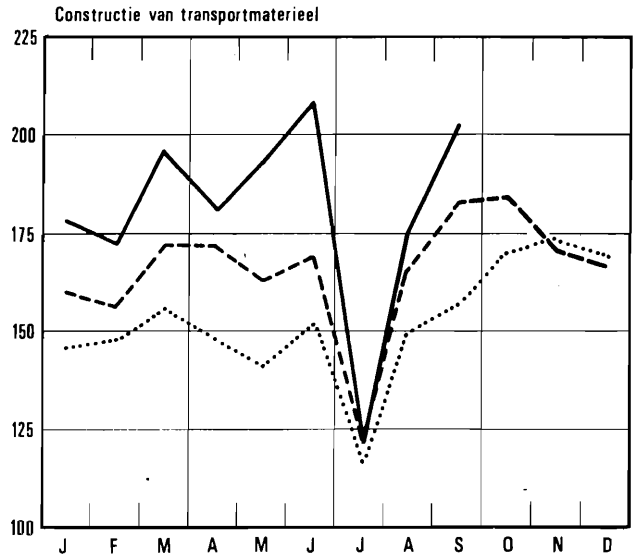
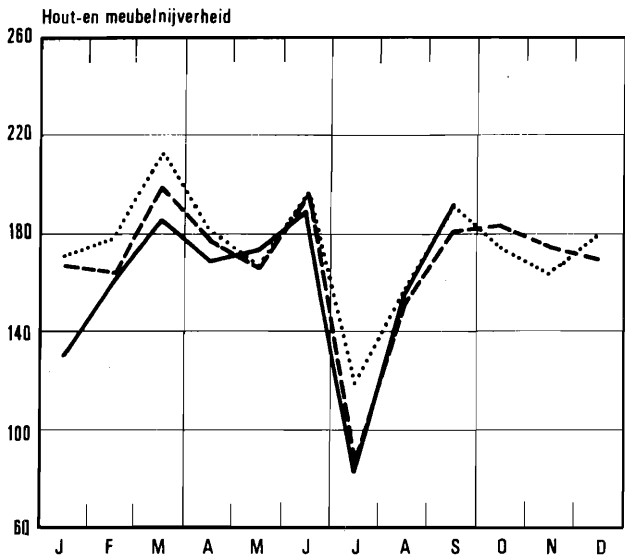
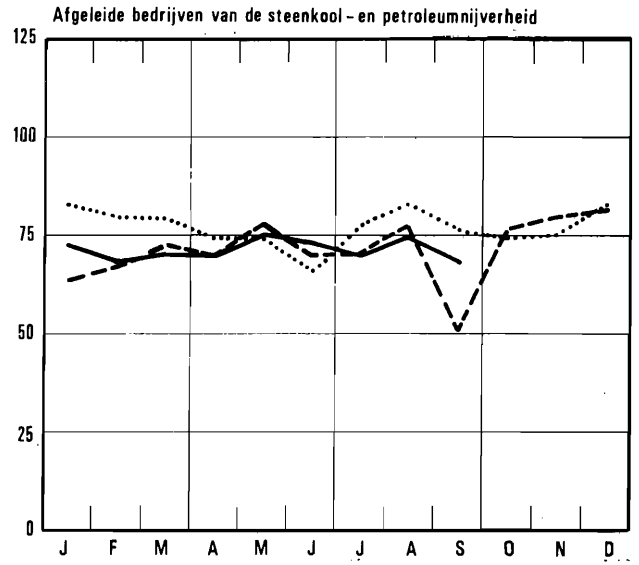
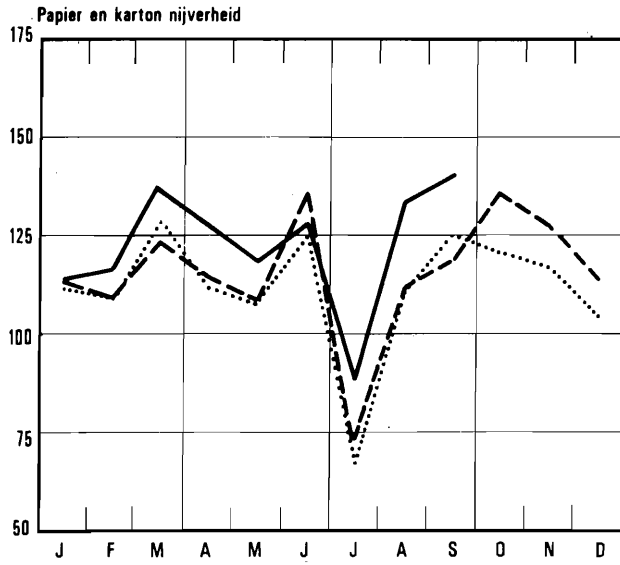
Bruto indexcijfers van de industriële productie

1970 = 100 1977 - - - 1978 — 1979



Bruto indexcijfers van de industriële productie

1970 = 100 1977 - - - 1978 ——— 1979



II. INDUSTRIELE PRODUCTIE IN ABSOLUTE CIJFERS
STEENKOLEN EN IJZERMIJNEN - OPVANGEN VAN MIJNGAS

	STEENKOLMIJNEN (1)										MIJNGAS (1)	
	AANTAL UITDEL- VINGS- DAGEN	PRODUK- TIE (1000T)	AFZET (1000T)	VOOR- RAAD(2) (1000T)	PRODUKTIE PER DAG EN PER ARBEIDER (KG) (3)			ABSENTEISME IN % (4)		ONTGIN- NING VAN IJZER- ERTS (1000T)	MIJNGAS (1) (1000 M3) (5)	
					HOUWERS	ONDER- GRON- DERS	ONDER- EN BOVEN GRON- DERS	ONDER- GRON- DERS	ONDER- EN BOVEN GRON- DERS		OPGE- VANGEN	GEVALD- RISEERD
1973	20.0	737	792	189	7208	2219	1555	18.3	15.9	9.7	4576	4480
1974	20.1	676	703	250	7674	2254	1602	19.3	16.7	10.2	5034	4997
1975	20.1	623	599	806	7795	2114	1525	19.3	16.8	7.8	4259	4177
1976	20.5	603	597	1120	8398	2191	1590	20.2	17.7	5.3	2852	2774
1977	20.1	589	644	720	9371	2319	1698	18.9	16.6	3.9	3375	3148
1978	20.2	549	616	265	9061	2304	1704	19.2	17.1	3.5	3657	3197
1978												
AUG.	20.7	390	497	276	8014	1923	1379	19.4	17.0	2.3	3132	2641
SEPT.	26.7	506	595	219	8312	2138	1567	21.0	18.3	6.6	3258	2899
OKT.	21.7	621	689	183	8987	2352	1752	19.3	17.1	6.7	4079	3738
NOV.	21.0	627	600	260	9183	2424	1811	18.7	16.7		3768	3510
DEC.	18.9	559	588	265	9549	2436	1835	17.5	15.9		4003	3828
1979												
JAN.	22.0	619	628	282	9320	2343	1743	18.9	17.2		3231	3169
FEB.	20.0	602	649	261	9776	2454	1833	18.7	16.9		3320	3216
M.	21.9	629	682	239	9404	2362	1761	18.6	16.7		4099	3968
APR.	19.1	532	583	219	9052	2320	1729	18.7	16.7		3694	3523
MEI	19.9	527	585	195	8876	2249	1673	19.2	17.1		3619	3280
JUNI	20.0	488	569	135	8923	2214	1629	21.5	19.1		3490	2961
JULI	18.9	371	441	90	9492	2211	1601	21.4	18.8		3557	2594
AUG.	21.3	409	435	86	8754	2090	1495	21.1	18.7		2524	1847
SEPT.		398										

LEVERINGEN VAN BELGISCHE STEENKOLEN OP DE BINNENLANDSE MARKT, INVOER EN UITVOER VAN STEENKOLEN (1000T)

	COKES-, GAS- EN AGGLOME- RAAT- FABRIEKEN	ELEKTRICI- TEITS- CENTRALES	METAAL- NIJVER- HEID	BOUWMATE- RIALEN, CEMENT- FABRIEKEN	HUISBRAND- KLEIN BE- DRIJF EN OPENBARE BESTUREN	ANDERE VERBRUI- KERS	UITVOER	TOTAAL	INVOER
1973	451.0	131.0	14.0	3.0	61.0	10.0	29.0	700.0	600.0
1974	421.0	86.0	10.0	2.0	56.0	5.0	32.0	612.0	784.0
1975	352.0	108.0	9.0	1.0	34.0	3.0	29.0	535.0	514.0
1976	332.0	150.0	8.0	.6	22.4	3.6	23.8	540.0	600.0
1977	305.0	228.0	5.5	.8	15.9	3.7	21.8	580.7	534.7
1978	327.4	199.7	3.7	.4	12.4	3.1	15.1	561.9	579.6
1978									
AUG.	279.0	139.2	3.3	.4	8.4	3.2	10.3	443.9	580.7
SEPT.	340.2	157.6	2.4	.6	11.2	3.4	15.3	530.7	604.4
OKT.	417.7	170.6	4.3	.5	12.2	4.5	22.5	632.3	740.5
NOV.	305.3	197.8	2.9	.6	13.5	2.7	22.6	545.4	657.3
DEC.	311.8	167.7	3.5	.4	11.6	3.2	23.0	521.2	605.2
1979									
JAN.	370.6	144.5	3.6	.2	11.8	3.5	17.7	551.9	780.5
FEB.	361.2	180.4	2.9	.3	15.3	2.8	33.9	596.9	542.1
M.	392.2	197.7	2.9	.3	14.0	2.6	22.6	632.3	877.2
APR.	347.5	155.8	2.0	.4	12.5	2.0	21.5	541.7	578.2
MEI	331.9	158.5	2.1	.4	15.9	2.8	25.6	537.2	1024.0
JUNI	345.5	139.9	1.7	.5	17.1	2.0	17.3	524.0	733.3
JULI	283.2	93.5	1.3	.2	8.7	.1	22.1	409.2	611.7
AUG.	260.2	91.8	1.2	.4	4.2	1.5			

(1) BRON: ADMINISTRATIE VAN HET MIJNWEZEN

(2) EINDE VAN DE MAAND OF VAN HET JAAR

(3) DE CIJFERS HEBBEN BETREKKING OP DE "WERKELIJKE DIENSTEN"

(4) ABSENTEISME VOOR INDIVIDUELE ROEKENEN

(5) TERUGGEBRACHT TOT 8500 KAL., 0 CENT., 760 MM HG

WINNING VAN BOUWSTEEN EN ANDERE NIET-METAALHOUDENDE MINERALEN

	PRODUKTIE DER GROEVEN								
	PORFIER		HARDSTEEN				MARMER		
	BREUKSTEEN (T)	PUIN (1000 T)	RUW (M3)	GEZAAGD (M3)	BEWERKT (M3)	BIJPRO- DUKTEN (M3)	BLOKKEN (M3)	PLATEN VAN 20 MM (1000 M2)	BREUKSTEEN EN PUIN (T)
1973	1081	576.0	24809	5668	769	19321	286	22.0	888
1974	194	457.0	30123	5905	983	28914	221	23.0	823
1975	1	453.0	33963	5652	872	44801	194	20.0	237
1976	112	524.0	61650	5662	778	52243	195	16.0	412
1977		477.2	56638	5691	801	48090	254	14.7	261
1978		447.8	57752	5944	988	46180	301	17.6	459
1978									
AUG.		604.4	68913	8236	1272	55183	1002	38.7	1162
SEPT.		506.9	81196	7307	1100	66326	351	19.1	1194
OKT.		468.4	78743	8146	1181	66411	660	19.6	410
NOV.		397.1	62237	6434	778	58781	440	20.0	63
DEC.		353.1	51985	5076	788	51488	243	14.7	12
1979									
JAN.			2342	10	3	2140		4.2	12
FEB.		219.5	32742	3650	438	27708	228	17.1	10
M.	11	454.9	64508	6236	724	47255	333	21.1	58
APR.	22	372.6	60237	5621	931	54324	174	18.4	161
MEI	10	462.6	68163	6588	854	59724	632	19.9	70

	PRODUKTIE DER GROEVEN (VERVOLG)								
	ZANDSTEEN			ZANDGROEVEN				ZUIGMACHINES	
	BREUKSTEEN (T)	PUIN (1000 T)	DIVERSE (T)	ZAND VOOR IJZERNIJ- VERHEID (1000 T)	ZAND VOOR GLASNIJ- VERHEID (1000 T)	ZAND VOOR BOUW- BEDRIJF (1000 T)	DIVERSE (1000 T)	VOOR GRINT (1000 T)	VOOR ZAND (1000 T)
1973	30514	148.0	3837.0	113.0	147.0	799.0	206.0	518.0	58.4
1974	41704	150.0	4101.0	118.0	160.0	957.0	241.0	528.0	78.4
1975	35616	140.0	3707.0	86.0	134.0	854.0	211.0	493.0	71.7
1976	24938	164.0	3473.0	87.0	135.0	812.0	187.0	576.0	103.0
1977	17115	190.7	237.1	86.6	138.4	780.3	163.0	640.5	103.5
1978	6403	185.5	1606.0	86.9	133.5	665.1	159.6	463.8	76.9
1978									
AUG.	7757	260.7	2057.0	82.7	145.3	856.5	188.6	573.2	85.4
SEPT.	8903	250.6	2024.0	100.5	126.7	778.1	172.7	572.0	75.2
OKT.	8179	257.2	1725.0	96.8	141.2	879.0	185.4	566.3	120.2
NOV.	6170	222.0	1991.0	93.1	143.1	787.6	148.4	533.3	79.8
DEC.	3126	106.6	738.0	83.2	121.2	423.6	95.7	277.2	52.4
1979									
JAN.	600	10.3	22.0	72.4	109.6	105.4	56.9	44.6	17.2
FEB.	1696	52.4	316.0	78.3	129.9	331.5	80.5	137.5	20.3
M.	10538	156.0	1703.0	91.1	141.9	730.4	129.7	363.8	43.5
APR.	7525	236.5	2172.0	94.2	117.9	832.9	153.7	426.9	70.5
MEI	8598	319.6	2909.0	97.0	164.0	940.2	175.9	505.6	83.4

VOEDINGSNIJVERHEID

	FRUIT- EN GROENTENCONSERVEN						PRODUKTIE VAN MEEL (INDUS- TRIELE MAALDE- RIJEN) (1000T)	KOEKJES, BESCHUITEN, PEPERKOEK PRODUKTIE (T)			
	VLEES- CONSERVEN (1)	JAM (T)		GEKOMFIJTE VRUCHTEN , PRUIMENROES, VRUCH- TEN IN SIRROOP EN NATUURLIJK INGELEGD FRUIT (T)		GROENTEN- CONSERVEN (T)		PRODUKTIE (1000T)	KOEKJES	BESCHUI- TEN (2)	PEPERKOEK (T)
		PRODUKTIE (T)	PRODUKTIE	LEVE- RINGEN	PRODUKTIE						
1973	1706.0	1799	1697	3757	3327	14531.0	65.0	9340.0	314.0	652.0	
1974	1634.0	1750	1812	3494	3586	17523.0	66.0	9689.0	317.0	665.0	
1975	1597.0	1694	1700	2801	3247	17204.0	58.0	9100.0	264.0	675.0	
1976	1591.0	1452	1672	3074	3081	12133.0	62.0	8514.0	291.0	626.0	
1977	1582.5	1353	1364	2815	3270	15217.0	64.7	9636.8	347.9	626.9	
1978	1791.5	1633	1603	2926	2936	12964.7	62.9	9538.6	277.8	607.1	
1978											
AUG.	1555.2	2095	1459	3149	3617	44077.0	38.4	8738.1	357.8	656.3	
SEPT.	1804.9	2362	1757	2324	3010	22422.0	95.7	10707.1	253.2	694.0	
OKT.	1746.6	1570	1645	4063	2856	28396.1	71.8	11488.1	399.0	635.4	
NOV.	1792.8	861	1646	4763	2944	9622.5	65.6	10408.9	286.4	586.1	
DEC.	1383.3	584	1126	2692	2386	3996.1	57.8	6928.8	325.7	453.1	
1979											
JAN.	2062.5	1189	1613	3117	2740	1836.1	66.8	10655.0	333.2	617.1	
FEB.	1992.5	1331	1784	3926	3147	3227.1	66.3	8370.8	264.8	688.6	
M.	1964.9					5238.4	65.4	8831.1	397.8	722.7	
APR.	1898.8					5179.4	62.5	9194.4	336.1	575.3	
MEI						3148.6	63.2				
JUNI							53.6				
JULI							43.3				
AUG.							64.1				

	SUIKER (T)									
	PRODUKTIE IN DE FABRIEKEN			PRODUKTIE NA VERWERKING IN DE RAFFINADERIJEN			VOORRAAD (3)			
	RUWE SUIKER	KRISTAL- SUIKER	TOTAAL	KRISTAL- SUIKER	GERAFFI- NEERDE SUIKER	TOTAAL	RUWE SUIKER	KRISTAL- SUIKER	GERAFFI- NEERDE SUIKER	TOTAAL
1973	19841	41321	61162	7669	12237	19906	140475	387816	8018	536310
1974	13349	28419	41768	6885	12614	19499	60372	255202	10020	325595
1975	17903	44826	62729	6505	10519	17024	138352	433932	21801	594085
1976	11470	44695	56164	7001	10910	17911	137520	447531	22536	607586
1977	11770	47171	58940	6904	11972	18876	135369	461529	27340	624238
1978	3435	51390	65688	8874	10337	19211	128379	524321	21944	674645
1978										
AUG.		20120	20120	5339	10761	16040	32506	107219	19260	158984
SEPT.	4832	339	5171	4953	11567	16520	18487	54182	17982	90632
OKT.	23042	167979	191021	18962	13474	32436	53864	197249	20463	271576
NOV.	82688	228922	311610	21411	12632	34043	100229	392853	21097	514179
DEC.	61007	164385	225392	16867	11333	28200	128379	524321	21944	674645
1979										
JAN.		7823	7823	4218	10781	14999	112700	506062	22180	640943
FEB.		3984	3984	6963	9621	16584	103088	458142	21896	583125
M.		5420	5420	7389	11059	18488	98616	397839	23860	520314
APR.		11357	11357	7027	9370	16397	91781	355372	25567	472719
MEI	129	26199	26328	8062	9517	17578	77825	285708	23239	386772
JUNI		19	19	6642	8578	15220	62233	211318	20702	294254
JULI				4643	4732	9376	55678	183186	16673	255537
AUG.		158	158	5635	10761	16396	44895	125499	18783	189177
SEPT.	6779	520	7298	5020	10301	15321	27147	62726	20673	110546

- (1) INRICHTINGEN WELKE 5 WERKLIEDEN OF MEER TEWERKSTELLEN
(2) INBEGREPEN DE NIET GESUIKERDE PRODUKTEN
(3) EINDE VAN DE MAAND OF VAN HET JAAR

VOEDINGSNIJVERHEID (VERVOLG)

	SUIKER (T) (VERVOLG)				INVERT-SUIKER	EETCHO~ COLADE EN CRE- MECHO~ COLADE	ANDERE PROD. OP BA- SIS VAN CHOCO~ LADE(1)	SUIKER~ GOED PROD. ZONDER CHOCO~ LADE(1)	DEEG~ WAREN	CICHOREI		GEBRAN- DE KOFFIE (2)	AZIJN (TERUG- GE- BRACHT TOT 8 GRADEN							
	IN VERBRUIK VERKLAARD									PRODUK- TIE (T)	PRODUK- TIE (T)			PRODUK- TIE (T)	PRODUK- TIE (T)	PRODUK TIE (T)	CICHO~ REI KOR- RELSIT)	FIJNE CICHO~ REI (T)	PRODUK- TIE (T)	PRODUK- TIE (1000L)
	RUWE SUIKER	KRISTAL SUIKER	GERAFF. SUIKER	TOTAAL																
1973	14.0	17933	9883	27829	4663	5363.0	2022	3681	1504	686	189	3584	1250							
1974	9.0	17920	10604	28533	5009	6035.0	2041	4171	1614	752	184	4899	1233							
1975	14.0	16252	7411	23676	5162	5484.0	2263	3302	1613	663	149	4971	1246							
1976	7.0	17294	7924	25225	5348	6248.0	2376	3268	1743	627	141	5093	1215							
1977	15.0	16067	6945	23026	4981	6050.8	2277	2782	1624	608	139	3764	1131							
1978	8.6	1649	7112	23266	4872	5684.0	2122	2939	...	635	116	4319	1031							
1978																				
AUG.		17882	7065	24947	5738	6044.0	1783	3085	...	647	140	4115	1172							
SEPT		18676	6640	25316	4978	7023.0	2775	3516	...	587	109	4938	1161							
OKT.	5.0	16671	7691	24367	5048	7421.0	3014	3629	...	628	91	4673	1282							
NOV.		14989	7147	22136	4579	7103.0	2612	3247	...	635	127	5349	1204							
DEC.		12728	6741	19469	3811	5220.0	2396	2729	...	521	121	5253	813							
1979																				
JAN.	17.5	15894	8266	24178	4550	6139.0	2735	2929	...	678	117	4512	539							
FEB.	11.0	14439	7633	22083	3295	6138.0	2911	3016	...	623	119	4526	665							
M.		17424	7752	25176	4860	6144.7	2653	3605	...	767	176	4626	999							
APR.	15.0	14711	5569	20295	4736	5107.8	2276	2812	...	558	129	4655	1245							
MEI	10.0	17639	7600	25250	6239				...	660	111		1231							
JUNI	1.0	21572	8131	29704																
JULI		12894	7051	19945																
AUG.	1.0	17236	6280	23517																
SEPT	10.0	18469	6668	25147																

	MARGARINE (1)			PRODUKTIE VAN PLANTAARDIGE EN DIERLIJKE OLIEN						BEREIDING VAN DRANKEN			
	PRODUK- TIE (VOOR VER- BRUIK)	VER- KOPEN	VOOR- RAAD (3)	OLIE ANDERE DAN LIJNOLIE (T)			LIJNOLIE (T)			ALCOH.	MOUT	BIER	
				RUWE OLIE	GERAF. EN HY- DROGE- NEERDE OLIE	ACID~ OIL'S	VEE~ KOEKEN EN SCHRO- OT	RUWE OLIE	VEE~ KOEKEN EN SCHRO- OT	PRODUK- TIE (1000L)	PRODUK- TIE (T)	AANTAL BROU- WERIJ- WER- KING	AANGE- GEVEN HECTO- EN IN LITER GRADEN
1973	12225	12263	2908	7897	24708	906	30191	796	1727	3979	37582	190	5324
1974	12858	12815	3427	11729	23059	799	48850	623	1427	4122	39081	185	5285
1975	12319	12354	3005	11155	23364	952	45732	504	1131	3776	43364	174	5241
1976	12109	11963	4805	15105	26032	1027	62119	338	712	4070	45384	174	5534
1977	11824	11991	4547	12889	25643	1063	58017	288	565	4472	43330	159	5337
1978	12068	12203	3412	15524	26519	1050	70990	291	566	4270	46462	151	51863
1978													
AUG.	12404	11896	4507	9664	21209	1114	30291	259	498	1893	44287	139	5374
SEPT	13686	13643	4549	16706	27536	1172	75324	308	593	5010	46278	141	4847
OKT.	13454	13406	4597	16022	29218	1250	70038	365	679	5489	48285	146	4596
NOV.	12955	12556	4996	19346	27278	1065	82917	382	672	5565	46507	143	5032
DEC.	11569	13152	3412	18309	24547	778	79060	294	537	4746	46929	144	4659
1979													
JAN.	13710	12445	4677	18468	28228	1127	81471	431	870	4258	46378	139	3988
FEB.	12354	11898	5134	18682	26983	1191	79180	237	523	3589	41984	142	4538
M.	13195	13171	5133	18468	30433	1221	81172	323	604	5477	43772	143	6069
APR.	10634	12026	3741	15152	28868	1028	68960	377	545	4856	42779	144	5665
MEI	13254	12959	4037	15328	30098	1315	61126	281	549	2880		144	6128
JUNI	12814	11570	5259							5125		136	6470
JULI	8937	10189	3991							3447		134	5700
AUG.										2419		137	5680
SEPT										2684		139	4941

(1) INRICHTINGEN WELKE 5 WERKLIEDEN OF MEER TEWERKSTELLEN

(2) DE CIJFERS OMVATTEN NIET DE HOEVEELHEDEN KOFFIE GEBRAND VOOR EIGEN REKENING (BV. DOOR DE PRIVATE PERSONEN, HET LEGER, DE HOSPITALEN, ENZ.) EVENMIN ALS DE PRODUKTIE DER WERKPLAATSEN WELKE GEEN PERSONEEL ONDERWORPEN AAN DE MAATSCHAPPELIJKE ZEKERHEID VOOR WERKLIEDEN TEWERKSTELLEN

(3) EINDE VAN DE MAAND OF VAN HET JAAR

VOEDINGSNIJVERHEID (VERVOLG)

	PRODUKTIE VAN SAMENGESTELDE VOEDERS VOOR DIEREN (IN TON)												
	VOEDERS VOOR NEERHOFDIEREN				VOEDERS VOOR VARKENS		VOEDERS VOOR RUNDEREN					VOEDERS VOOR PAARDEN	
	PLUIMVEE				VOEDERS VOOR BIGGEN	ANDERE VARKENS VOEDERS	VOEDERS VOOR KALVEREN		VOEDERS V.A. RUNDEREN				
	KWEEK- VOEDERS (1)	LEG- VOEDERS	VETMES- TING	ANDERE (2)			KUNST- MELK	VETMES- TING	KWEEK- VOEDERS	KWEEK- VOEDERS	VETMES- TING	VOEDERS VOOR MELKVEE	
1973	14746	52033	24898	7646	60205	168373	5264	523	4644	13738	24030	36348	2657
1974	14561	51776	22573	8596	63443	172595	4530	477	4494	12681	21351	31464	2501
1975	13306	49538	21661	8386	58617	161442	4240	467	4630	12996	20566	33042	2768
1976	12643	48064	21661	9395	61523	170288	4560	679	5169	16060	26731	44508	4309
1977	11893	45927	21684	9581	60605	166058	4768	660	5198	16177	24435	41011	3058
1978	10633	43905	21027	9779	63876	166072	4885	489	5543	15129	23315	42069	3007
1978													
AUG.	11942	45233	22164	11370	67478	179293	4241	474	6129	16361	23397	34461	2664
SEPT.	10084	43752	20781	10376	64521	169187	4586	474	5289	17276	24353	35313	2575
OKT.	9524	44760	20219	10103	68194	176256	4671	569	5019	18130	29456	40567	3308
NOV.	8676	42421	19284	12668	67673	170056	5151	629	4908	14255	29927	49877	3543
DEC.	9046	43954	18910	8634	63467	166694	3901	513	4405	14222	29437	52488	3776
1979													
JAN.	9913	43363	18614	9998	64915	170447	4232	569	5285	13718	28057	28515	4473
FEB.	9278	39477	17044	8406	55884	148025	4520	556	5037	12016	23736	56960	3961
M.	10891	42366	20406	10018	60517	163708	4995	586	6248	13116	24185	65375	3963
APR.	11111	39687	21732	10161	58665	156001	4544	556	6797	11404	22512	63663	3403
MEI	12214	41529	23773	10935	64683	165365	5669	561	7744	11082	23773	48674	3343

	BEREIDING VAN MELK EN ROOM VOOR CONSUMPTIE							FABRICAGE			
	MELK (X 1.000 L)				ROOM (X 1.000 L)			A. BOTER (X 1.000 KG)			
	MELKERIJ- MELK (3)	GEDEELTE- LIJK AF- GEROOMDE MELK	AFGE- ROOMDE MELK	KARNE MELK	SLAG- ROOM	ROOM	VERDUNDE ROOM	IE CATE- GORIE MELKERIJ- BOTER	HANDE- LAARS BOTER	ANDERE	
	1973	42634	5536	4341	2528	433	56	12.0	5473	1173	126
1974	41633	4423	4268	2268	674	78	14.0	5703	1291	143	
1975	41840	4368	4950	2350	715	110	10.0	5877	1315	137	
1976	43678	5158	5923	2582	702	122	...	5775	1152	70	
1977	42294	6188	6387	2151	762	164	...	5249	1116	83	
1978	41513	6572	6129	2141	743	239	...	6356	1053	97	
1978											
AUG.	41288	5252	5872	2220	729	244	...	7931	1091	162	
SEPT.	41114	6877	6115	1939	674	217	...	6691	1102	159	
OKT.	44114	7432	6482	2034	705	216	...	5782	1146	141	
NOV.	42307	6884	6080	1919	679	268	...	4589	1006	76	
DEC.	43008	6801	5987	1919	951	285	...	3918	1015	47	
1979											
JAN.	44418	7602	6386	1966	563	205	...	4021	1137	35	
FEB.	40572	7438	5868	2132	626	227	...	4041	1064	39	
M.	44189	7787	6765	2304	703	288	...	6003	1112	34	
APR.	41429	7398	6215	2363	713	357	...	7078	1200	37	
MEI	44292	7881	6091	2510	846	361	15.4	9205	1177	138	
JUNI	40212	6811	5716	2502	670	417	...	8890	1033	158	

(1) VANAF DE EERSTE DAG TOT DE LEG

(2) KALKOENEN, DUIVEN, KONIJNEN, ENZ.

(3) CONSUMPTIEMELK, MET 32 GR VETGEHALTE PER LITER

VOEDINGSNIJVERHEID (VERVOLG)

FABRICAGE (VERVOLG)									
B. KAAS (X 1000 KG)									
	VERSE			HARDE	HALFHARDE	BRIE	HERVE	BRUSSELSE	VERSCHIEDENE
	VETTE	HALFVETTE	MAGERE	SOORT HOLLANDSE (1)	SOORT ST-PAULIN (2)	EN CAMEMBERT			
1973	336	290	852	520	149	35	198	35	706
1974	345	285	898	501	171	35	194	34	1017
1975	327	263	947	527	185	33	109	33	745
1976	343	271	1045	434	200	26	189	28	798
1977	482	273	1151	426	273	23	118	29	942
1978	466	264	1123	390	306	22	84	25	871
1978									
AUG.	398	276	1011	414	342	20	95	35	...
SEPT.	369	242	905	430	373	20	94	44	1060
OKT.	406	237	967	446	318	24	92	35	1126
NOV.	334	233	875	356	343	22	78	27	862
DEC.	252	185	744	317	306	21	73	16	703
1979									
JAN.	347	229	942	308	322	20	73	12	909
FEB.	274	222	845	323	331	21	84	26	955
M.	377	271	1083	441	307	25	89	27	1141
APR.	348	256	1054	344	352	24	84	30	1157
MEI	406	329	1231	386	344	24	86	30	1264
JUNI	364	288	1082	375	298	19	73	25	609

FABRICAGE (VERVOLG)									
	C. MELKPOEDER (X 1.000KG)			KARNE MELK	D. INGE- DIKTE MELK (X 1.000 KG)	E. YOGHURT (X 1000L) VOLLE EN AFGEROOM- DE MELK	F. ROOMIJS (X 1.000 L) ROOMIJS	G. DIET- EN SPECIALE PRODUKTEN (X 1.000 KG)	
	VOLLE MELK	GEDEELTE- LIJK AF- GEROOMD MELKPOED.	AFGE- ROOMDE MELK		(X 1.000 KG)	VOLLE EN AFGEROOM- DE MELK	ROOMIJS ANDERE CONSUMP- TIEIJS- SOORTEN	(3)	
1973	846	1676	8676	59	602	3023	2445	2556	1956
1974	706	1563	9470	71	664	2879	2866	1782	2518
1975	517	1126	9770	75	651	2967	2888	2043	2558
1976	1422	711	9224	...	647	2912	2841	2642	2909
1977	2322	1343	8426	88	610	2775	2768	2692	2766
1978	879	1033	10897	83	695	2919	2760	...	2858
1978									
AUG.	961	2467	14147	181	763	3151	3206	...	2918
SEPT.	258	2055	10731	132	765	2658	2530	...	3259
OKT.	382	1533	8615	71	608	2845	1955	...	2877
NOV.	649	743	6256	62	689	2698	2053	...	2984
DEC.	296	371	5792	62	610	2266	1765	...	2533
1979									
JAN.	189	1057	5349	50	731	3006	2420	...	2892
FEB.	1731	248	5763	40	448	3006	2450	...	2669
M.	1094	2161	9518	92	581	3672	3655	...	2747
APR.	1121	1393	12867	95	672	3368	4917	...	2459
MEI	1195	1059	17585	110	715	3975	6347	...	2667
JUNI	334	3145	17481	133	727	3325	7403	...	2792

(1) UITSLUITEND GOUDA

(2) VAN JANUARI 1973 AF, DE ANDERE HALFHARDEKAAS INBEGREPEN

(3) AFGEWERKTE PRODUKTEN. VAN JANUARI AF, ROOMIJS EN ANDERE CONSUMPTIEIJSOORTEN

TABAKSNIJVERHEID

	HOEVEELHEID TABAK (IN T) GEBRUIK BIJ DE FABRICAGE VAN :					
	SIGAREN	SIGARILLO'S	SIGARETTEN	ROOKTABAK	PRUIM- EN SNUIFTABAK	TOTAAL
1973	387	315	2057	425	3.0	3187
1974	377	350	2210	403	2.0	3341
1975	386	388	2136	421	2.0	3335
1976	296	432	2099	435	2.0	3264
1977	320	371	2092	509	2.0	3293
1978	321	402	1952	457	1.3	3134
1978						
AUG.	330	416	2231	512	.5	3491
SEPT.	352	451	1948	489	1.0	3241
OKT.	361	499	2046	439	.6	3345
NOV.	374	465	2105	454	.6	3398
DEC.	355	385	1736	414	3.3	2892
1979						
JAN.	386	416	1818	933	.6	3553
FEB.	356	404	2123	419	.4	3303
M.	403	487	1963	403	1.3	3256
APR.	348	392	2067	402	.6	3211
MEI	356	416	2367	430	.5	3569
JUNI	361	441	2388	465	.2	3655
JULI	180	166	911	169	.2	1426

SPINNERIJEN EN DIVERSE BEDRIJFVIGHEID UIT DE TEXTIELNIJVERHEID

	A. WASSEN EN VERKOLEN VAN WOL		B. KAMMEN VAN WOL PRODUKTIE (T)			C. SPINNERIJEN PRODUKTIE (T)						
	PRODUKTIE (T)	WOL EN HAAR	KAM- EN KAARD- WOL BAND		WOL KAMME- LING	KATOEN			WOL		VLAS (4)	
			WOL EN SYNTH. MATIGE VEZELS	WOL EN KUNST MATIGE VEZELS		FIJNSPINNERIJ (1) KATOEN (GARENS INBE.) (5)	KAARD- SPINNE- RIJ (2) (RAYONNE- VEZELS (5))	COCONS (3) (GARENS INBEGR.)	KAARDWOL	KAMWOL		
												VLAS
1973	1102	1050	1357	115	4761	2110	356	332	2540	4454	861	
1974	874	830	1469	75	4719	1929	376	299	2311	4247	919	
1975	820	1029	940	80	3206	887	303	183	2123	3807	748	
1976	1071	1624	1398	114	3929	1272	349	185	2571	4190	880	
1977	854	1460	1456	77	2923	1023	323	173	2467	3943	747	
1978	792	1402	1513	84	3289	934	...	114	2699	3466	750	
1978												
AUG.	1119	1491	1829	86	2651	633	...	83	2593	3222	594	
SEPT.	950	1610	1717	83	3324	924	...	105	2945	3840	849	
OKT.	889	1316	1711	91	3609	1027	...	135	3214	4115	897	
NOV.	667	1414	1614	102	3501	947	...	121	3238	3813	828	
DEC.	553	1416	1055	85	4427	1262	...	121	2812	2864	743	
1979												
JAN.	670	1428	1202	191	3516	901	...	120	3306	3367	771	
FEB.	736	1468	1264	75	3780	910	...	137	3143	3507	748	
M.	864	1695	1517	118	4001	819	...	148	3243	3841	825	
APR.	639	1658	1369	92	3749	689	...	120	2846	3272	802	
MEI	751	1751	1472	116	3794	719	...	123	3049	3627	825	
JUNI	797	1659	1449	94	3651	722	...	114			841	
JULI	377	814	247	48	3550	583	...				705	
AUG.	880				3551	583	...				573	
SEPT.					3941	789	...					

(1) BRON: "BELGISCH VERBOND DER SPINNERS VAN KATOEN EN AANVERWANTE VEZELS"

(2) BRON: "VERBOND DER KAARDSPINNERS". VAN JANUARI 1978 AF ZIJN DE CIJFERS VAN DE KAARDSPINNERIJ BEGREPEN IN DE CIJFERS VAN DE FIJNSPINNERIJ

(3) BRON: "PATROONSVERBOND DER FABRIKANTEN VAN KATENDEKENS EN OWEILEN"

(4) BRON: "CENTRALE DIENST DER BELGISCHE VLAS-, HENNEP- EN JUTESPINNERIJEN"

(5) JULI EN AUGUSTUS : GEMIDDELTE VAN DE TWEE MAANDEN VAN JANUARI 1978 AF : FIJNSPINNERIJ EN KAARDSPINNERIJ

SPINNERIJEN EN DIVERSE BEDRIJVIGHEID UIT DE TEXTIELNIJVERHEID (VERVOLG)

	C. SPINNERIJEN (VERVOLG) PRODUKTIE (T)			D. PRODUKTIE VAN KUNSTMATIGE GARENS EN VEZELS (T) (1)		E. NAAI- GARENFA- BRIEKEN (2)	F. WATTEN	G. ONGEWE- ZEN VILT
	JUTE	HARDE VEZELS (SPINNE- RIJ, TOUWSLAGERIJ)		VISCOSE GARENS	VEZELS	PRODUKTIE (T)	PRODUKTIE (T)	PRODUKTIE (T)
		ENKEL GARENS	TOUW- WERK					
1973	4834	3962	664	385	2304	150.0	929	273.7
1974	4261	4062	405	410	2010	148.0	867	292.8
1975	3089	3082	380	255	859	95.0	699	200.5
1976	3099	2808	405	337	1784	135.0	701	215.9
1977	2474	1878	390	268	1919	127.0	586	92.0
1978	1928	1832	476	327	2048	98.0	640	61.6
1978								
AUG.	1350	2236	375	288	2153	63.0	487	72.9
SEPT.	1785	1217	470	314	2349	122.0	713	71.3
OKT.	1951	1061	478	388	2306	117.0	748	68.1
NOV.	1920	1190	545	397	2241	111.0	765	73.3
DEC.	1647	1582	423	320	2387	99.0	642	43.2
1979								
JAN.	1631	1216	349	414	2356	92.8	689	64.1
FEB.	1542	1781	469	325	2132	131.6	775	50.6
M.	1642	1731	659	374	2435	107.9	830	48.4
APR.	1401	1693	564	336	2477	94.5	674	41.8
MEI	1517	5543	843	411	2533	104.0	745	36.8
JUNII	1376			365	2361	108.8	800	56.2
JULI	1073					78.8	566	17.0
AUG.	908					78.9	636	
SEPT.						117.1		

1. VOORRADEN GARENS (T) (3)

	1. VOORRADEN GARENS (T) (3)												
	VLAS EN KROTEN	JUTE	KATOEN	KUNST- MATIGE VEZELS	MENGEELS VAN KUNST- MATIGE VEZELS EN			RAYON- NE	KAMWOL	KAARD- WOL	KOKOS, STAAL, MANIL- LA	ANDERE	TOTAAL
					WOL	KATOEN	ANDERE						
1973	1506	4505	12491	8280	382	459	365	1818	3016	1893	1117	15822	31654
1974	1432	4192	11724	7828	375	249	242	1576	2866	1576	873	17321	50256
1975	1120	3252	11701	7176	379	286	137	1804	3101	1370	924	18404	49654
1976	1017	3661	12684	9351	144	139	23	1634	3426	1270	710	21779	55838
1977	960	3561	10461	8961	135	168	12	1387	3457	1097	414	19582	50194
1978	1137	3816	11206	9525	141	206	77	1303	4063	1085	423	20154	53136
1978													
AUG.	1065	4048	11455	9641	161	199	17	1247	4011	1379	450	19791	53465
SEPT.	1099	3894	12014	9690	141	196	23	1226	3874	1364	447	19625	53595
OKT.	1059	3770	11960	9593	149	189	20	1301	3840	1321	474	19730	53406
NOV.	1101	3782	11509	9620	157	199	21	1291	4040	1124	418	20368	53628
DEC.	1137	3816	11206	9525	141	206	77	1303	4063	1085	423	20154	53236
1979													
JAN.	1096	4035	12048	9513	182	194	59	1283	3895	1214	449	20146	54115
FEB.	1088	4075	11730	9557	177	199	11	1362	3998	1233	500	21036	54966
M.	1131	4001	11546	9813	159	178	10	1367	4054	1221	475	20702	54657
APR.	1152	4130	11885	9794	155	156	9	1343	4126	1241	458	20911	55362
MEI											458		

(1) PRODUKTIE VAN SYNTHETISCHE GARENS: VOOR 1970 TOT 1976 BEDROEGEN DE MAANDGEMIDDELDEN
VOOR DEZE PERIODE RESPECTIEVELIJK 596,605,541,517,447,140 EN 315 TON.

(2) BRON : "NATIONAAL VERBOND DER NAAIGARENFABRIKANTEN"

JULI EN AUGUSTUS : GEMIDDELDE VAN DE TWEE MAANDEN

(3) EINDE VAN DE MAAND OF VAN HET JAAR

WEVERIJ

	II. WEEFSELS (1)								LEVERINGEN VAN VEREDELDE EN ONVEREDELDE WEEFSELS (T)			
	PRODUKTIE VAN WEEFSELS VAN GETOUW GEVALLEN (T)								KATOEN	VLAS	WOL	RAYONNE EN RAYONNE VEZELS
	KATOEN	VLAS	WOL	RAYONNE EN RAYONNE VEZELS	JUTE	SYNTHETISCHE VEZELS	TAPIJ-TEN VAN HARDE VEZELS	TOTAAL				
1973	6039	585	3108	2860	1610	8427	379	23009	6071	572	3001	2854
1974	5640	571	2543	2719	1249	9765	284	22771	5526	565	2622	2726
1975	4587	386	2512	2303	695	10442	279	21205	4525	386	2518	2297
1976	5256	419	2831	2569	486	13393	256	25210	5397	413	2709	2587
1977	4056	362	2281	3253	431	14118	260	24176	3972	358	2255	2654
1978	3778	466	2301	2768	374	13745	263	23694	3831	467	2336	2804
1978												
AUG.	3025	400	1690	1655	322	10834	178	18104	2643	398	1552	1596
SEPT.	4037	472	2551	3194	410	15017	282	25963	4196	529	2703	3300
OKT.	4197	591	2707	3295	455	15706	317	27268	4472	506	2824	3333
NOV.	4062	474	2598	3257	471	27416	303	26737	4381	455	2800	3231
DEC.	4580	384	2229	2878	391	23387	275	24460	4416	453	2238	2843
1979												
JAN.	4115	418	2521	2997	346	15703	133	26232	4142	404	2282	3037
FEB.	4318	386	2531	2888	408	16162	275	26968	4159	384	2233	2696
M.	4726	439	2657	3092	426	17889	310	29540	4769	435	2585	3318
APR.	4140	381	2390	2774	422	15651	293	26051	4034	345	2539	2754
MEI							339					

	II. WEEFSELS (VERVOLG) (1)											
	LEVERINGEN VAN VEREDELDE EN ONVEREDELDE WEEFSELS (VERV.) (T)				VOORRAAD (T) (2)							
	JUTE	SYNTHETISCHE VEZELS	TAPIJ-TEN VAN HARDE VEZELS	TOTAAL	KATOEN	VLAS	WOL	RAYONNE EN RAYONNE VEZELS	JUTE	SYNTHETISCHE VEZELS	TAPIJ-TEN VAN HARDE VEZELS	TOTAAL
1973	1620	8355	383	22856	12052	1137	8302	4342	2260	15051	616	43760
1974	1298	9459	300	22497	13111	1163	6630	4505	1638	16664	552	44262
1975	809	10377	276	21188	13676	1031	6187	4863	1068	17624	585	45035
1976	586	13323	263	25278	13885	880	6498	4610	637	19493	580	46582
1977	439	13924	243	23845	15208	812	6113	4733	567	22547	812	50792
1978	393	13806	264	23900	14007	835	5440	4315	384	20277	811	46071
1978												
AUG.	344	11107	192	17832	14622	855	5841	4378	491	19358	788	46332
SEPT.	439	14965	227	26358	14421	800	5687	4318	463	19409	835	45933
OKT.	508	15703	273	27619	14145	886	5572	4281	410	19444	876	45614
NOV.	487	15704	358	27416	13829	904	5371	4280	394	19408	824	45010
DEC.	401	12726	311	23387	14007	835	5440	4315	384	20277	811	46071
1979												
JAN.	358	16675	145	27043	13974	851	5772	4270	453	20365	801	46487
FEB.	391	15658	310	25830	14135	852	6135	4456	470	20869	766	47684
M.	416	18077	317	29916	13500	857	6209	4225	480	19854	760	45885
APR.	408	15981	292	26352	14217	891	6041	4249	494	19534	810	46234
MEI			345								868	

(1) INBEGREPEN TAPIJTEN IN KATOEN, WOL, JUTE EN KUNSTMATIGE EN SYNTHETISCHE VEZELS
(2) EINDE VAN DE MAAND OF VAN HET JAAR

WEVERIJ - PRODUKTIE : BIJKOMENDE INLICHTINGEN VOLGENS DE AARD VAN DE WEEFSELS (T)

	DECEMBER 1978	MAAND- GEMIDDELDE 1978	JANUARI 1979	FEBRUARI 1979	MAART 1979	APRIL 1979
KATOENEN WEEFSELS (MET UITZONDERING VAN DE WEEFSELS VOOR STOFFERING)						
FLANEL	155	121	127	84	183	175
WEEFSELS VOOR MATRASSEN (INBEGREPEN JACQUARD)	57	36	43	39	42	32
VOILE EN ETAMINE	25	19	20	19	23	18
HYDROFIELGAAS EN CAMBRICWEEFSELS	49	50	54	57	55	54
ZAKDOEKEN	12	12	12	14	8	8
GEWAFELDE HANDDOEKEN, KEUKENHANDDOEKEN, TAFELLAKENS EN SERVETTEN	75	68	69	69	81	78
ZWARE NIJVERHEIDSWEEFSELS EN DEKZEILEN	15	14	24	24	41	32
ANDERE WEEFSELS (OM EVENTUEEL TE BLEKEN, TE VERVEN OF TE BEDRUKKEN)						
-VAN MINDER DAN 1,60M BREED	343	332	370	374	440	377
-VAN 1,60M BREED EN MEER	528	468	507	657	588	537
WEEFSELS IN GEBLEEKTE OF GEVERFDE GARENS	794	549	641	772	717	698
SPONSWEEFSELS AAN HET STUK OF EENVOUDIG GECONFECTIONEERD (JACQUARD INBEGREPEN)	701	621	726	733	843	745
ANDERE JACQUARDWEEFSELS E.N.G.	78	57	53	64	70	47
DEKENS, DWEILEN, VAATDOEKEN EN POETSDOEKEN	230	196	243	244	300	255
FLUWEL EN PLUCHE ANDERE DAN VOOR STOFFERING EN WEEFSELS VOOR STOFFERING	886	524	528	465	598	486
VLASWEEFSELS (MET UITZONDERING VAN DE WEEFSELS VOOR STOFFERING)						
WEEFSELS VAN ZUIVER VLAS : ZEILDOEK	18	30	22	30	23	15
WEEFSELS VAN ZUIVER VLAS : ANDERE	183	184	176	113	107	96
GEMENGDE WEEFSELS:						
-WEEFSELS VOOR MATRASSEN		1	1	1		
-ANDERE WEEFSELS (VLAS-KATOEN)	94	120	117	72	119	102
-VLAS - JUTE EN ANDERE	19	47	23		95	88
WOLLEN WEEFSELS (MET UITZONDERING VAN DE WEEFSELS VOOR STOFFERING)						
KAMWOLLEN WEEFSELS	118	95	117	92	80	83
KAARDWOLLEN WEEFSELS	15	28	12	11	17	18
ALLE ANDERE WEEFSELS VAN WOL GEMENGD MET KATOEN, RAFELWOL, RAYONNEVEZELS, ENZ...	48	58	50	47	49	41
RAYONNEWEEFSELS (MET UITZONDERING VAN DE WEEFSELS VOOR STOFFERING)						
WEEFSELS VOOR KLEDING	3	4	8	2	4	4
VOERING VAN ZUIVERE RAYONNE	181	177	234	195	218	219
VOERING VAN GEMENGDE RAYONNE		1				
ANDERE	51	50	52	48	67	57
JUTEWEEFSELS						
JUTEWEEFSELS	206	205	205	290	310	297
WEEFSELS VAN RAYONNEVEZELS (FIBRAAN) (MET UITZ. VAN DE WEEFSELS VOOR STOFFERING)						
WEEFSELS VOOR KLEEDJES EN BLOUSES	124	78	102	81	71	64
ANDERE WEEFSELS VOOR KLEDING	38	39	44	29	29	23
ANDERE	574	609	692	678	692	529
WEEFSELS IN SYNTHETISCHE CONTINUGARENS						
WEEFSELS VOOR KLEDING	417	344	361	373	366	327
VOERING	205	191	179	193	220	205
DOORZICHTIGE GORDIJNWEEFSELS (VITRAGEWEEFSELS)	12	13	10	14	15	13
ANDERE	727	578	638	541	598	601

WEVERIJ - PRODUCTIE : BIJKOMENDE INLICHTINGEN VOLGENS DE AARD VAN DE WEEFSELS (T)(VERVOLG)

	DECEMBER 1978	MAAND- GEMIDDELDE 1978	JANUARI 1979	FEBRUARI 1979	MAART 1979	APRIL 1979
WEEFSELS IN SYNTHETISCHE DISCONTINUGA- RENS (EXCL. WEEFSELS VOOR STOFFERING)						
WEEFSELS VOOR BOVENKLEDING:						
-ZUIVERE	47	42	64	58	75	44
-GEMENGDE: DISCONTINU SYNTHETISCHE VE- ZELS/WOL	13	32	20	24	28	23
-GEMENGDE: DISCONTINU SYNTHETISCHE VE- ZELS/ANDERE	198	180	222	201	277	276
ANDERE WEEFSELS VOOR KLEDING	156	138	182	99	158	114
ANDERE	165	130	113	115	123	125
WEEFSELS VOOR STOFFERING						
KATOENEN WEEFSELS VOOR STOFFERING:						
-FLUWEEL EN PLUCHE	188	201	194	173	211	177
-EPINGLEWEEFSELS	297	284	267	285	294	243
-ANDERE	71	101	125	118	100	82
VLASWEEFSELS VOOR STOFFERING:						
-ZUIVERE	18	29	28	27	29	25
-GEMENGDE	52	56	51	48	65	54
WOLLEN WEEFSELS VOOR STOFFERING:						
-FLUWEEL EN PLUCHE	62	77	82	84	97	90
-EPINGLEWEEFSELS EN ANDERE	79	69	66	74	90	79
RAYONNEWEEFSELS VOOR STOFFERING:						
-FLUWEEL EN PLUCHE	44	32	68	32	52	49
-EPINGLEWEEFSELS EN ANDERE	86	73	82	80	81	69
STOFFERINGSWEEFSELS VAN RAYONNEVEZEL (FIBRAAN):						
-FLUWEEL EN PLUCHE	541	483	556	504	533	520
-EPINGLEWEEFSELS	818	787	806	755	804	717
-ANDERE	268	212	221	209	222	204
STOFFERINGSWEEFSELS IN DISCONTINU SYN- THETISCHE VEZELS:						
-FLUWEEL EN PLUCHE	791	789	871	866	887	824
-ANDERE	155	132	150	120	129	122
TOTAAL EPINGLEWEEFSELS (ALLE VEZELS)	1243	1186	1197	1166	1234	1079
TOTAAL FLUWEEL STOFFERINGSWEEFSELS (ALLE VEZELS)	1626	1581	1772	1659	1779	1661
TOTAAL ANDERE (ALLE VEZELS)	529	471	519	475	487	437
TAPIJTEN						
KATOENEN	76	125	111	126	131	94
WOLLEN	1855	1926	2111	2170	2285	2047
JUTE	186	169	141	118	116	125
KUNSTMATIGE EN SYNTHETISCHE VEZELS	10827	11297	12829	13664	15144	13162
HARDE VEZELS	275	263	133	275	310	293
TOTAAL TAPIJTEN	13218	61772	15326	16354	17986	15722
WAARVAN: TUFTED TAPIJTEN	9859	9727	11853	12659	13921	11931
DEKENS (ALLE VEZELS)						
DEKENS (ALLE VEZELS)	339	221	354	275	318	211

BREIGEDNIJVERHEID

	I. GEBREIDE STOFFEN (T)											
	PRODUKTIE				LEVERINGEN				VOORRAAD (1)			
	ONDER- GOED	BOVEN- GOED	ANDERE	TOTAAL	ONDER- GOED	BOVEN- GOED	ANDERE	TOTAAL	ONDER- GOED	BOVEN- GOED	ANDERE	TOTAAL
1973	403	443	337	1183	68	254	325	647	547	687	381	1615
1974	391	387	304	1082	75	210	302	587	485	706	368	1559
1975	351	352	305	1008	95	230	309	634	536	545	453	1534
1976	317	350	365	1032	49	235	372	656	488	406	295	1189
1977	285	283	210	777	13	145	220	378	451	351	117	919
1978	284	292	127	703	18	168	122	307	960	376	190	1126
1978												
AUG.	283	279	86	648	20	153	51	225	522	388	136	1046
SEPT.	327	363	127	817	25	215	124	364	515	378	138	1031
OKT.	351	341	135	826	24	204	128	357	532	381	167	1080
NOV.	316	312	151	779	24	197	138	359	513	379	179	1072
DEC.	301	299	128	727	17	181	116	314	560	376	190	1126
1979												
JAN.	290	290	156	736	25	164	145	334	553	372	200	1126
FEB.	288	285	138	661	24	138	136	298	580	357	202	1139
M.	300	329	180	810	34	175	157	366	554	355	224	1134
APR.	274	328	144	746	30	164	143	337	538	389	224	1152
MEI	302	370	163	834	31	226	148	405	541	398	238	1177

	II. AFGEWERKTE ARTIKELN : PRODUKTIE						
	ONDERGOED ARTIKELN	DAMESKOUSEN VAN SYNTHETISCHE GARENS	BROEKKOUSEN (PANTYKOUSEN)	SOKKEN, 3/4 KOUSEN, SOKJES (1.000 DOZIJN PAAR)		BOVENGOED ARTIKELN	T. SHIRTS EN POLOHEMDEN
	(1.000 DZ. STUKS)	(1.000 DZ. PAAR)	(1.000 DZ. STUKS)	SYNTHETISCHE GARENS	ANDERE	(1.000 STUKS)	(1.000 STUKS)
1973	254.2	31.0	208.0	104.7	76.9	1754.0	...
1974	244.9	42.1	164.8	104.1	92.1	1680.0	...
1975	195.8	24.4	135.7	76.5	76.6	1510.0	...
1976	192.7	25.0	98.6	78.0	85.6	1543.0	...
1977	180.4	20.3	95.1	55.0	83.9	1228.0	125.5
1978	170.2	16.0	81.0	60.5	85.6	1106.8	123.6
1978							
AUG.	192.2	17.9	102.1	73.0	94.4	1221.6	76.7
SEPT.	203.0	18.9	99.8	80.3	98.4	1314.8	103.1
OKT.	199.6	18.4	88.4	75.4	102.1	1272.9	105.6
NOV.	175.5	16.7	71.1	70.1	91.3	1125.8	96.6
DEC.	165.4	15.6	79.0	67.3	74.6	899.0	114.6
1979							
JAN.	158.0	14.5	77.5	56.2	82.2	968.1	139.5
FEB.	152.0	12.8	58.6	58.0	84.4	1131.0	216.3
M.	166.3	8.4	83.4	61.2	101.1	1288.9	255.3
APR.	150.9	8.1	72.6	57.2	88.6	1008.5	258.8
MEI	164.3	14.5	71.9	60.5	94.2	1008.3	276.4

(1) EINDE VAN DE MAAND OF VAN HET JAAR

BREIGOEDNIJVERHEID (VERVOLG)

	II. AFGEWERKTE ARTIKELN : LEVERINGEN						
	ONDERGOED ARTIKELN	DAMESKOUSEN VAN SYNTHETISCHE GARENS	BROEKKOUSEN (PANTYKOUSEN)	SOKKEN, 3/4 KOUSEN, SOKJES (1.000 DOZIJN PAAR)		BOVENGOED ARTIKELN	T. SHIRTS EN POLOHEMDEN
	(1.000 DZ. STUKS)	(1.000 DZ. PAAR)	(1.000 DZ. STUKS)	SYNTHETISCHE GARENS	ANDERE	(1.000 STUKS)	(1.000 STUKS)
1973	256.1	41.8	205.8	101.5	79.2	1764.0	...
1974	244.4	41.5	171.3	103.4	82.1	1708.0	...
1975	197.7	26.4	134.7	81.9	77.8	1260.0	...
1976	193.5	23.5	101.7	76.6	82.9	1531.0	...
1977	177.7	22.4	91.3	57.4	82.7	1246.1	135.0
1978	173.6	17.5	77.8	65.1	80.5	1109.0	122.8
1978							
AUG.	170.2	20.3	78.5	79.0	107.7	1350.5	75.1
SEPT.	193.0	17.7	80.2	92.7	102.5	1415.8	102.1
OKT.	189.4	23.2	70.2	76.4	90.8	1258.6	94.3
NOV.	168.0	17.6	88.1	69.0	88.5	923.4	93.4
DEC.	178.2	14.2	62.7	63.8	67.5	865.3	63.2
1979							
JAN.	135.9	11.2	42.3	48.1	84.6	1021.4	125.2
FEB.	165.7	15.7	86.8	59.0	82.6	1179.5	198.3
M.	182.3	14.0	94.8	53.6	90.4	1322.9	257.4
APR.	141.1	11.4	72.0	54.3	63.8	953.1	314.3
MEI	163.1	19.5	106.7	58.9	78.0	865.4	266.0

	II. AFGEWERKTE ARTIKELN : VOORRAAD (1)						
	ONDERGOED ARTIKELN	DAMESKOUSEN VAN SYNTHETISCHE GARENS	BROEKKOUSEN (PANTYKOUSEN)	SOKKEN, 3/4 KOUSEN, SOKJES (1.000 DOZIJN PAAR)		BOVENGOED ARTIKELN	T. SHIRTS EN POLOHEMDEN
	(1.000 DZ. STUKS)	(1.000 DZ. PAAR)	(1.000 DZ. STUKS)	SYNTHETISCHE GARENS	ANDERE	(1.000 STUKS)	(1.000 STUKS)
1973	329.4	113.4	525.3	245.0	234.1	1504.0	...
1974	333.0	118.9	460.5	253.0	235.6	1198.0	...
1975	296.6	97.8	476.9	183.0	221.1	1105.0	...
1976	257.4	102.1	351.4	191.0	252.4	1267.0	...
1977	292.7	76.3	400.5	186.0	231.7	941.0	112.0
1978	238.0	55.3	425.0	131.7	294.1	915.3	120.6
1978							
AUG.	227.2	60.3	391.3	140.2	277.0	799.8	54.8
SEPT.	237.2	61.5	411.0	127.7	272.9	682.6	55.9
OKT.	244.7	55.1	425.8	126.8	284.2	686.8	67.1
NOV.	250.7	54.1	408.8	127.8	287.0	884.2	69.2
DEC.	238.0	55.3	425.0	131.7	294.1	915.3	120.6
1979							
JAN.	259.4	56.2	457.0	137.2	295.7	876.9	147.1
FEB.	245.8	63.4	406.0	137.9	297.4	837.3	165.2
M.	229.8	57.9	394.7	145.6	308.1	799.2	163.0
APR.	239.6	54.5	395.3	148.5	332.9	845.4	107.6
MEI	242.8	49.4	360.5	150.1	349.2	965.1	118.0

(1) EINDE VAN DE MAAND OF VAN HET JAAR

KLEDINGS- EN CONFECTIENIJVERHEID (1) - PRODUCTIE (IN 1000 STUKS)

	MAAND- GEMIDDELDE 1978	JANUARI 1979	FEBRUARI 1979	MAART 1979	APRIL 1979	MEI 1979
I. KLEDINGSTUKKEN						
REGENKLEDING	309	625	358	397	292	221
KLEDING VAN HERTSLEDER, LEDER EN SOORT- GELIJKE STOFFEN	17	23	14	22	15	12
KLEDING VOOR SPORTBEOEFENING :						
-A)BADPAKKEN EN SOORTGELIJKE ARTIKELEN	152	133	183	214	187	185
-B)ANDERE	126	114	131	224	164	137
BUSTEHOUDERS EN SOORTGELIJKE ARTIKELEN	304	249	255	293	269	310
KORSETTEN, GAINES EN SOORTGELIJKE ARTI- KELEN	133	94	103	122	99	81
WERKKLEDING (2)						
-A)OVERALLS, MARSPAKKEN, AMERIKAANSE OVERALLS MET BRET. EN PAKKEN(2 STUKS)	233	249	287	281	292	287
-B)ANDERE WERKKLEDING (3) -VOOR HEREN	111	126	251	138	123	92
-B)ANDERE WERKKLEDING (3) -VOOR DAMES	365	299	437	316	350	379
BROEKEN VOOR HEREN EN JONGENS :						
-A)WERKBROEKEN	134	131	153	158	151	134
-B)ANDERE (INCL. JEANS EN SOORTELIJKE ARTIKELEN	2076	1932	2112	2293	1981	1984
OVERJASSEN VOOR HEREN EN JONGENS	27	16	48	8	6	5
KOSTUUMS VOOR HEREN EN JONGENS	50	41	45	54	44	40
COLBERTJASSEN VOOR HEREN EN JONGENS (4)	68	48	64	73	50	58
ANDERE BOVENKLEDING VOOR HEREN EN JON- GENS	128	104	105	124	53	40
LUIERS EN ARTIKELEN VOOR KINDEREN VAN MINDER DAN 3 JAAR	82	131	180	173	123	134
MANTELS EN JASJES VOOR DAMES EN MEISJES	106	92	109	109	95	94
MANTELPAKKEN VOOR DAMES EN MEISJES	15	14	13	19	14	14
JAPONNEN (KLEEDJES)	566	589	715	771	731	725
ROKKEN	439	471	525	586	570	462
BLOUSES EN HEMDBLOUSES (CHEMISIERS)	515	563	597	638	622	467
PANTALONS VOOR DAMES EN MEISJES	132	92	91	113	129	92
ANDERE BOVENKLEDING VOOR DAMES EN MEIS- JES	142	100	131	168	129	120

- (1) VESTIGINGEN DIE RESPECTIEVELIJK IN DE WERKPLAATS OF THUIS 5 WERKLIEDEN OF MEER VOOR DE GROEP "KLEDINGTOEBEHOREN" EN 10 WERKLIEDEN OF MEER VOOR DE ANDERE GROEPEN HEBBEN TEWERKGESTELD
(2) EXCLUSIEF WERKBROEKEN EN HEMDEN
(3) B.V. STOFFPASSEN EN SCHORTEN
(4) INCL. BLAZERS

	MAAND- GEMIDDELDE 1978	JANUARI 1979	FEBRUARI 1979	MAART 1979	APRIL 1979	MEI 1979
I. KLEDINGSTUKKEN						
T-SHIRTS EN POLOHEMDEN	97	58	104	66	32	42
ANDERE HEMDEN VOOR HEREN EN JONGENS	500	380	474	500	431	428
ONDERKLEDING VOOR HEREN EN JONGENS (INCLUSIEF PYJAMA'S)	560	428	377	351	252	341
PYJAMA'S EN NACHTHEMDEN VOOR DAMES EN MEISJES	240	194	229	298	225	178
ONDERJURKEN EN ONDERROKKEN	89	88	117	113	96	83
ANDERE ONDERKLEDING VOOR DAMES EN MEIS- JES	323	294	262	330	260	262
II. KLEDINGTOEBEHOREN						
DASSEN EN SOORTGELIJKE ARTIKELN	129	104	121	153	117	95
PARAPLU'S EN PARASOLS	23	17	18	30	30	25
III. HOEDEN EN ANDERE HOOFDDEKSELS						
HOEDEN:VOOR DAMES	2	1	2	1		
PETTEN EN KEPIES	51	35	49	55	44	39
ANDERE HOOFDDEKSELS	14	13	6	10	9	15
IV. MECHANISCH BORDUURWERK (IN 1.000F)						
MECHANISCH BORDUURWERK	24	1	4	10	11	3
V. NIET VOOR KLEDING BESTEMDE CONFECTIE- ARTIKELN						
BEDDELINNEN, TAFELLINNEN, TOILET- EN KEUKENLINNEN (IN 1.000F)	105	170	137	74	53	46
ZAKDOEKEN	571	267	365	454	328	397
BEDSPREIEN EN EIDERDONS	22	22	24	11	12	16
SLAAPZAKKEN	12	7	17	12	17	21
DEKZEILEN EN TENTEN (IN 1000 M2)	26	20	18	22	57	23
GORDIJNEN, ROLGORDIJNEN EN OVERGORDIJNEN (IN 1000 M2)	410	396	806	456	408	375
MATRASSEN	9	14	11	10	11	9
GEMATELASSEERD WEEFSEL (IN 1000 M2)	101	80	99	108	66	90

(1) VESTIGINGEN DIE RESPECTIEVELIJK IN DE WERKPLAATS OF THUIS 5 WERKLIEDEN OF MEER VOOR DE GROEP "KLEDINGTOEBEHOREN" EN 10 WERKLIEDEN OF MEER VOOR DE ANDERE GROEPEN HEBBEN TEWERKGESTELD

KLEDINGS- EN CONFECTIENIJVERHEID - VERKOOP (VERVOLG) - MAAKLOONWERK (IN 100000F)

	TOTAAL VAN DE VERKOPEN (1.000 F)	BEDRAG GEFACUREERD VOOR MAAKWERK UITGEVOERD VOOR :		BEDRAG BETAALD VOOR MAAKWERK DAT VOOR UW REKENING WERD UITGEVOERD DOOR :	
		DERDEN IN BELGIE (1.000 F)	DERDEN IN HET BUITENLAND (1.000 F)	DERDEN IN BELGIE (1.000 F)	DERDEN IN HET BUITENLAND (1.000 F)
1973	2212082
1974	2598323
1975	2582571
1976	2719028
1977	2564913
1978	2570561	355328	208460	214058	20215
1978					
AUG.	2777850	349880	190053	383248	17548
SEPT.	3239552	429257	229758	594959	28065
OKT.	2941385	409676	229352	194382	32000
NOV.	2187211	321004	241110	126236	18559
DEC.	2068751	465989	239230	115290	13248
1979					
JAN.	2282037	378619	322464	130799	18803
FEB.	2993313	387636	265517	164088	14190
M.	3248589	418519	247226	200183	112376
APR.	2764254	356747	225860	159698	78158
MEI	2372263	301119	207211	149732	78158

SCHOENEN- EN PANTOFFELNIJVERHEID (1)

	PRODUKTIE VAN SCHOENEN (1.000 PAAR)						
	VOOR MANNEN	VOOR VROUWEN	VOOR JONGENS (28-39)	VOOR MEISJES (28-39)	VOOR KINDEREN (22-27)	VOOR BABIES (-22)	WERKSCHOENEN EN -LAARZEN
1973	251.7	331.6	28.7	42.2	10.9	7.3	19.0
1974	226.2	328.8	28.9	40.0	10.4	5.5	17.0
1975	160.6	231.8	22.9	32.4	14.9	4.2	23.2
1976	150.9	157.0	21.4	29.8	6.8	3.4	24.7
1977	134.4	111.5	17.5	24.6	6.2	3.5	22.8
1978	111.7	96.4	17.4	25.1	5.9	4.3	22.8
1978							
AUG.	134.8	94.0	21.1	25.8	6.3	4.5	24.3
SEPT.	116.0	95.0	25.4	30.5	4.3	5.4	32.4
OKT.	109.4	142.7	14.9	24.1	4.8	2.2	25.6
NOV.	118.9	82.4	15.4	25.7	10.1	5.3	21.0
DEC.	122.5	70.9	23.2	30.9	2.8	3.0	28.7
1979							
JAN.	110.4	79.4	15.0	23.8	3.8	2.8	18.9
FEB.	91.8	99.5	23.3	30.0	6.9	5.6	14.8
M.	146.0	89.6	20.0	30.3	6.0	3.0	25.6
APR.	111.9	85.3	15.0	27.7	6.3	3.0	22.0
MEI	123.2	93.3	14.1	24.9	5.6	3.6	26.1
JUNI	101.8	111.2	9.5	23.9	3.9	3.9	8.7
JULI	34.1	58.1	3.6	9.8	1.3	2.2	3.9
AUG.	110.9	116.7	17.7	26.8	5.5	3.9	8.3

(1) DE SCHOENEN EN DE PANTOFFELS, VOORTGEBRACHT IN DE FABRIEKEN DIE TOT DE RUBBERNIJVERHEID BEHOREN, NIET INBEGREPEN

SCHOENEN- EN PANTOFFELNIJVERHEID (VERVOLG)

	PRODUKTIE VAN SCHOENEN (1.000 PAAR) (VERVOLG)		PRODUKTIE VAN PANTOFFELS (1.000 PAAR)			
	ANDERE SCHOENEN	TOTAAL	VAN LEDER	VAN KAMEELHAAR	VAN ANDERE TEXTIELSTOFFEN	TOTAAL
1973	32.4	723.8	45.3	42.5	353.4	441.2
1974	36.8	693.7	35.2	47.0	334.0	416.2
1975	34.9	524.8	23.9	20.3	294.6	338.8
1976	28.1	422.0	21.4	15.7	253.3	290.4
1977	23.6	344.1	19.7	13.7	224.5	257.9
1978	17.4	300.9	13.4	10.1	192.4	215.9
1978						
AUG.	7.9	318.7	14.0	3.9	236.7	254.6
SEPT.	11.0	320.0	17.0	7.4	233.9	258.3
OKT.	12.4	336.1	21.4	14.1	202.6	238.1
NOV.	15.2	294.0	14.8	14.7	192.4	221.9
DEC.	9.6	291.6	10.4	17.7	187.5	215.6
1979						
JAN.	17.0	271.3	7.6	25.1	151.1	183.8
FEB.	18.8	290.5	8.8	25.6	131.2	165.6
M.	18.2	338.7	11.0	4.0	215.5	230.5
APR.	18.3	289.5	11.0	43.5	149.1	203.6
MEI	18.8	309.6	9.3	26.8	161.9	198.1
JUNI	17.8	280.8	12.5	28.7	169.5	210.8
JULI	5.8	118.8	4.9	14.4	73.0	92.2
AUG.	17.1	306.9	12.0	22.0	185.3	219.3

HOUT- EN AANVERWANTE NIJVERHEID (1)

	WAARDE VAN DE GEFACUREERDE VERKOPEN (1.000000 F)													
	MEUBE- LEN	ZETELS	SCHRIJ- NWERKE RIJ	VAAT- WERK	KADERS LIJS- TEN EN SCHA- VERIJ- EN	MANDEN MAKE- RIJ EN ROTAN	BOR- STEL NIJVER HEID	KISTEN EN TON- NENNIJ VER- HEID	PARKET	GE- PLAKT HOUD	BLOK- PLATEN OF LA- MELLEN PLATEN	GEPER- STE PANE- LEN	ANDERE	TOTAAL
1973	1461.1	578.7	275.7	134.0	61.8	8.8	36.0	78.8	6.5	66.0	46.7	532.2	6.1	3291.7
1974	1729.5	644.6	327.1	158.4	71.7	10.6	42.0	112.2	7.1	69.3	42.7	582.9	5.6	3803.8
1975	1627.7	594.0	334.8	148.8	64.2	10.5	39.0	98.5	7.3	63.5	27.0	557.5	4.6	3577.3
1976	1964.8	738.5	428.5	144.0	72.0	16.9	40.7	132.0	7.8	76.1	36.6	667.4	4.9	4330.2
1977	2044.7	708.9	504.8	142.9	75.4	22.6	44.6	147.2	9.1	58.9	35.7	683.7	5.3	4483.6
1978	2032.9	691.9	468.9	130.7	78.4	20.0	44.1	134.1	11.3	56.4	34.0	661.0	4.7	4368.6
1978														
AUG.	1864.6	578.1	444.5	125.4	60.3	18.4	47.0	120.5	11.8	54.9	30.3	612.2	4.0	3971.8
SEPT.	2191.7	766.7	539.3	142.7	82.4	21.6	47.0	129.5	14.1	63.5	38.3	737.7	4.6	4779.0
OKT.	2192.6	761.3	578.4	150.7	93.9	22.0	51.9	137.5	13.1	67.7	40.3	751.9	6.6	4867.9
NOV.	2172.0	708.2	517.2	156.3	88.1	18.8	43.5	129.4	12.5	55.5	35.6	708.9	5.1	4650.9
DEC.	2079.7	760.4	569.7	127.8	76.6	20.9	30.1	125.0	12.6	61.6	33.5	548.1	3.5	4442.4
1979														
JAN.	1532.1	604.5	370.2	112.8	70.2	12.5	42.3	112.6	8.8	45.6	28.8	564.8	3.4	3508.5
FEB.	2035.9	663.1	420.7	125.8	84.0	17.9	48.2	127.9	9.1	60.6	34.2	592.8	5.5	4225.8
M.	2226.9	780.0	637.7	153.2	92.9	19.1	61.2	145.1	12.9	70.3	43.7	745.6	4.9	4993.4
APR.	2001.7	691.3	516.8	122.3	76.9	20.5	47.4	241.0	10.5	57.3	38.7	717.2	4.4	4546.0
MEI	2139.1	740.3	569.1	122.6	88.6	20.4	50.3	147.2	11.5	60.7	43.5	765.1	6.6	4764.9

(1) VERKOPEN VAN DE INRICHTINGEN WELKE 5 WERKLIEDEN OF MEER TOWERKSTELLEN,
INGEDEELD VOLGENS HUN VOORNAAMSTE BEDRIJFVIGHEID

PAPIERNIJVERHEID

	PRODUKTIE VAN PAPIER EN KARTON (T)										
	PAPIERDEEG			GRAFISCH PAPIER EN KARTON			PAK- PAPIER (2)	KARTON		ANDER PAPIER	TOTAAL
	MECHA- NISCH DEEG	SCHEI- KUNDIG DEEG	TOTAAL	DAGBLAD- PAPIER	GESTREK. DRUK- EN SCHRIJF. PAP. EN KARTON(1)	ANDER		GRIJS PAKPA- PIER UIT OUD PAPIER	ANDER KARTON (4)		
1973	14154	20399	34553	8071	13470	69052
1974	13698	20971	34669	7596	12874	71233
1975	10565	14912	25477	6429	10412	54645
1976	12540	16900	29440	7066	10385	62593
1977	11975	18990	30966	6880	17467	19699	9653	1950.0	2895.0	4960	63503
1978	11076	16384	27460	6980	18914	20584	10475	2308.8	2533.6	5854	67648
1978											
AUG.	8180	6617	14797	4288	16589	15914	10032	2446.9	2765.6	6219	58254
SEPT.	10813	13610	24423	8698	21899	21336	10988	2180.9	2639.1	6348	74088
OKT.	10793	21240	32033	8049	20360	24716	14458	2642.1	2288.5	6124	78637
NOV.	9419	20511	29930	6472	19377	21529	11644	2683.6	2531.3	6230	70468
DEC.	9155	19881	29036	6798	19796	21090	11408	2241.1	2382.4	6397	70114
1979											
JAN.	8288	17594	25882	7144	21145	16846	12757	2314.8	2282.2	6200	68689
FEB.	9859	18143	28002	7925	20774	20051	11851	2144.4	2935.2	6790	72470
M.	11084	20928	32012	9473	23964	22637	13689	2548.1	3061.2	7718	83091
APR.	10734	18938	29672	7786	20035	20219	12582	2432.6	2290.0	7863	73207
MEI	9282	23129	32411	7465	19491	19763	13205	2233.0	2786.5	7071	72015
JUNI	9543	23665	33208	6859	20540	17835	14358	2058.6	2756.4	7343	71750
JULI	11168	13207	24374	8987	17074	18761	8471	1295.0	1331.2	8331	64250
AUG.	10348	16612	26960	8061	18754	19007	11846	2233.8	2646.4	7363	69912
SEPT.	11361	22724	34085	8599	21418	21099	13857	2276.1	2523.9	7712	77485

PAPIERNIJVERHEID (VERVOLG)

	PAPIER- EN KARTONVERWERKING (T)										
	STOFFE- RINGSAR- TIKELLEN	HUISSHOUD- -EN HY- GIENE ARTIKE- LEN	SCHOOARTIKELN, BUREEL-, EN SCHRIJFBENODIGDHEDEN			VERPAKKINGEN				VEREDEL- DRENKT, GESTREKEN PAPIER EN KARTON	
			SCHOO- SCHRIF- TEN	BRIEF- OMSLAGEN	ANDERE	DOZEN, KISTEN EN VER- PAK. IN ALLERH. KAR- SOOR	DOZEN, KISTEN EN VER- PAK. IN GEGOLFD KARTON	GROTE ZAKKEN (4)	ANDERE VERPAK- KINGEN	GEBITU- MEERD PAPIER	ANDERE
1973	2034	4029	1148	1562	1969	5218	20710	5499	4166	6500	10236
1974	1625	4404	1339	1754	1893	6350	20467	5834	5158	8828	11521
1975	1301	3861	1121	1546	1686	5301	17475	4716	4627	8470	9420
1976	905	4716	1045	1459	1418	4559	19439	4736	4691	8059	12170
1977	754	5267	1172	1441	2084	4393	17925	4620	4604	7870	7411
1978	575	5838	1272	1432	1960	4833	18712	4638	4552	7305	7408
1978											
AUG.	430	5815	821	1348	1716	4944	20777	3425	4785	8711	7820
SEPT.	638	6485	735	1732	2227	5176	21222	5002	5163	8985	8089
OKT.	489	6813	1248	1747	2291	5217	21633	5201	5163	10395	8839
NOV.	366	6842	1298	1704	2050	5499	20197	6595	5216	8889	8801
DEC.	486	5459	777	1428	1681	5706	15598	5284	4660	4283	7792
1979											
JAN.	679	6497	843	1755	1968	5005	19437	4149	5180	2684	6982
FEB.	497	6650	972	1710	1770	4860	19804	2999	5028	3837	7926
M.	395	6983	1863	1918	2568	6051	19387	7829	5704	6977	8209
APR.	467	7430	1096	1376	1815	5222	17680	7549	5048	8525	7889
MEI	581	6251	1419	1636	1600	5413	18031	3419	5492	8699	5585
JUNI	356	7493	1822	8175	2575	6251	20936	5735	5304	8912	7620
JULI	291	4620	1053	6266	1188	2620	10584	2457	3122	3068	6304

(1) INBEGREPEN CARBONLOOS COPIEERPAPIER

(2) INBEGREPEN PAPIER EN KARTON VOOR GOLFKARTON

(3) KRAFTKARTON NIET INBEGREPEN

(4) BREEDTE BASIS MINIMUM 40 CM

PAPIERNIJVERHEID (VERVOLG) - LEDERNIJVERHEID

	PAPIER- EN KARTON (T) (VERVOLG)			PRODUKTIE VAN LEDER				
	PAPIEREN EN KARTONNEN AR- TIKELN VOOR DE NIJVERHEID	ANDERE ARTI- KELN IN PA- PIER EN KAR- TON	TOTAAL	ZWAAR RUNDLEDER (T)	LICHT LEDER (1 000 VIERKANTE VOET)			GEITELER
					RUND-, KALFS- EN PAARDELEDER	SCHAPELEDER (1)		
1973	1973	686	65730	155.1	2727.7	1116.0	54.9	
1974	2278	812	72263	149.0	3169.0	517.0	49.0	
1975	2047	803	62374	150.6	2998.8	264.3	...	
1976	1882	1168	66248	167.8	3147.6	328.7	...	
1977	1823	1265	60629	173.0	2617.8	356.1	...	
1978	1914	1336	61772	130.8	2111.1	266.2	...	
1978								
AUG.	1681	1584	63857	112.6	1651.2	237.7	...	
SEPT.	2061	1423	68935	112.9	2145.1	190.9	...	
OKT.	2243	1550	72829	107.0	2137.7	274.7	...	
NOV.	2020	1566	71043	134.1	2155.1	226.6	...	
DEC.	2044	1202	56401	132.1	1715.8	171.8	...	
1979								
JAN.	2051	924	58152	116.5	1574.6	176.9	...	
FEB.	2033	817	58903	113.6	1460.0	23.8	...	
M.	1973	1551	71406	148.8	2143.4	29.7	...	
APR.	1879	1648	67622	145.4	1908.1	32.3	...	
MEI	2013	1377	60093	173.8	2305.1	63.4	...	
JUNI	2314	1591	73144	155.9	2276.8	2466.2	53.8	
JULI	1536	871	38327	8.0	312.5	1583.0	48.8	
AUG.				121.4	2149.1	40.6	...	

RUBBERNIJVERHEID - ZEEPNIJVERHEID

	PRODUKTIE VAN RUBBER					PRODUKTIE VAN ZEEP EN SYNTHETISCHE WASMITTELEN				
	LIJM- SOLUTIES EN DIS- PERSIES (T)	BUIZEN EN SLANGEN (T)	TRANSPORT EN DRIJF- RIEMEN (T)	BINNEN- BANDEN, BUITEN- BANDEN EN VOLLE OF HOLLE BANDEN (T)	ANDERE RUBBER ARTIKELN (T) (2)	TOILET- ZEEP (T)	HUISHOUD- ZEEP EN ZACHTE ZEEP (T) (3)	ANDERE ZEEP (T) (4)	WAS- POEDERS (T)	ANDERE WAS- MITTELEN (T)
1973	253	572	320	4096	2708	461	864	1565	7257	7846
1974	255	640	288	4113	3122	412	851	1842	8047	9162
1975	237	504	269	3596	8181	296	601	2077	7494	6497
1976	254	439	299	3840	6045	269	919	1727	9596	9060
1977	240	484	310	3995	4992	277	473	1840	9808	9893
1978	238	427	315	3793	5535	241	431	1824	10790	10642
1978										
AUG.	196	350	276	3706	5580	234	382	1667	7127	8933
SEPT.	270	501	390	4634	6176	239	476	1696	10672	10851
OKT.	289	532	257	427	6772	301	477	1949	11421	13083
NOV.	270	334	359	3747	5589	266	455	1938	14815	9889
DEC.	219	248	266	3977	4296	148	351	1609	8010	9320
1979										
JAN.	244	535	301	4100	5753	145	370	1300	9812	10069
FEB.	268	407	261	4200	5188	251	347	1761	9028	11432
M.	277	358	443	4936	5674	303	451	1983	10730	12329
APR.	252	478	305	3971	5880	357	459	1848	9951	10884
MEI	301	417	349	3723	6024					

(1) VAN 1975 AF HET GEITELER INBEGREPEN

(2) DE PRODUKTIE VAN SCHOENEN NIET INBEGREPEN

(3) VAN JANUARI 1976 AF UITSLUITEND ZACHTE ZEEP. DE HARDE
HUISHOUDZEEP IS INBEGREPEN IN DE RUBRIEK "ANDERE ZEEP"

(4) DE PRODUKTIE VAN SHAMPOO NIET INBEGREPEN

SCHEIKUNDIGE NIJVERHEID

	SALPETER- ZUUR (T)	ZWAVELZUUR EN OLEUM (T)	ZUURSTOF (1.000 M3)	ACETYLEEN (T)	PRODUKTEN VAN STEENKOOLEDISTILLATIE				
					BENZEEN (T)	RUWE BENZOL (T)	RUWE TEER (T)	STAALWERK- TEER, TEER VOOR KAR- TON EN WEGENTEER (T)	RUWE NAFTALINE (T)
1973	71540	216280	88015	266	2911	4322	22650	2378	855
1974	75910	215831	92883	261	3262	4524	23715	3483	602
1975	66144	153702	71652	248	3209	3214	18125	3176	796
1976	59254	157580	89873	217	3516	3418	19180	...	28
1977	82123	167545	79246	225	3589	3267	17425
1978	87329	176019	83971	230	3216	3391	13697
1978									
AUG.	78773	167359	77111	157	3019	3449	13650
SEPT.	93358	183951	97897	196	3270	3874	14147
OKT.	92237	188752	86355	236	4661	3527	16244
NOV.	92930	171802	92717	404	3099	2969	11128
DEC.	95186	202752	76790	220	4187	3337	15037
1979									
JAN.	93828	194247	87854	206	2798	3951	15651
FEB.	83968	180979	83999	218	3350	3758	16009
M.	87869	193978	99820	222	5462	3536	17856
APR.	93984	193400	96791	225	3588	4229	20008
MEI							17104		
JUNI							18238		
JULI							17122		

	KOUDELIJM (T) (2)	SYNTHETISCHE KLEEFSTOFFEN (T)	VERVEN, LAK- KEN, VERNIS- SEN EN VERNIS- VOOR KUNST- SCHILDERS (T) (3)		ONDERHOUDS- PRODUKTEN (T)	SYNTHETISCHE AMMONIAK EN DERIVATEN		
			PRIMAIRE N (T-N)	WAARVAN BESTOF N (T-N)		IN-T (T-N)		
1973	269	2548	10408	3395	45513	30076	6206	
1974	244	2256	9633	3620	48520	35814	6634	
1975	196	2084	8957	3924	43922	33104	4341	
1976	206	2297	9699	3992	44917	33241	7356	
1977	1977	2098	9677	4666	48627	33462	6869	
1978	1770	1518	9743	4594	44976	32750	5644	
1978								
AUG.	1336	1525	8211	5005	51487	37355	4945	
SEPT.	1898	1565	10035	5136	49263	40315	5345	
OKT.	1858	1532	9453	4873	49092	37882	6325	
NOV.	2777	1842	7378	5085	35903	29909	3446	
DEC.	1553	443	7210	3446	48893	35520	4747	
1979								
JAN.	1670	823	8177	3946	44946	33476	6389	
FEB.	1773	545	9890	4208	42227	33252	5653	
M.	1937	885	10648	857	41747	29275	5425	
APR.	1506	628	9422	3957	47194	35263	5214	

- (1) TERUGGEBRACHT OP 100 P.C. MONOGEHYDRATEERD
(2) VAN JANUARI 1977 AF: KOUDELIJM, GELATINES EN OSSEINE
(3) INBEGREPEN DE DAARBIJ AANWENDBARE VERDUNNINGS- EN OPLOSMIDDELEN

SCHEIKUNDIGE NIJVERHEID (VERVOLG)

	PROD. VAN STIKSTOF ONDER VORM VAN AMMONIAK SULFAAT BEKOMEN DOOR TE-RUGWIN. (T.N.)	GEWOON SUPER-FOSFAAT (T)	ANDERE FOSFAAT MEST-STOFFEN (T) (1)	GEMALEN THOMAS-SLAKKEN (T)	SAMENGESTELDE MESTSTOFFEN (2) (GEMENGDE EN COMPLEXE)				MENGSELS VAN MESTSTOFFEN (3)		
					PRODUK-T/GOEDE-REN	GEHALTE AAN :			THOMAS KALI (T)	N.P.K. MEST-STOFFEN (T)	ANDERE MENGSELS VAN MEST-STOFFEN (T)
						STIKSTOF (T)	POTAS (T)	FOSFOOR-ZUUR (T)			
1973	12055	18197	43110	109592	137524	17855	15940	27019	23896	2105	2500
1974	10957	21087	45940	120785	140753	18693	16610	26210	28847	1451	2716
1975	8869	10511	42425	97351	120273	16458	14578	21011	29792	768	2083
1976	9943	14580	33179	81012	104983	13929	13008	18431	30426	587	2861
1977	10106	14848	39158	70109	116995	16514	15216	21218	22173	747	2416
1978	10828	12969	36920	77298	129443	16918	16380	23096	23809	688	3267
1978											
AUG.	12639	13301	40197	97905	129896	16744	17488	22658	27404	444	5380
SEPT.	13550	10845	41571	86035	136587	16129	20221	23338	63169	1046	8872
OKT.	13888	14342	41135	87353	143718	18982	14836	27001	36212	291	8137
NOV.	12293	11007	35677	85017	134570	18632	17208	25051	28100	379	1225
DEC.	12537	9940	33283	76820	130958	18723	16852	22305	13566	304	1576
1979											
JAN.	11779	7069	32449	55941	138531	21155	13762	24420	5027	142	542
FEB.	12970	12282	32324	81212	128862	18422	14011	24150	11140	292	710
M.	14794	27845	104716	104716	158073	23189	16921	25750	16713	879	3369
APR.	15409	13278	38557	94551	170722	13163	10889	24233	14026	974	2601
MEI									17540	424	1129
JUNI									26130	239	166
JULI									20971	166	3468

NIJVERHEID DER PETROLEUMDERIVATEN

	IN BE-WERKING GESTELDE RUWE PETRO-LEUM (M.T.)	PRODUKTIE (IN M.T.)									
		AUTO-BENZINE	VLIEG-TUIGEN-ZINE EN CARBU-REACTOR (TYPE BENZINE)	PETRO-LEUM EN CARBU-REACTOR (TYPE TROLEUM)	GASOIL	LICHTE STOOK-OLIE	RESIDU-ELE STOOK-OLIE	PETRO-LEUM GAS	RESIDU-ELE PE-TROLEUM TEER	ASFALT-ACHTIGE AARDPEK	SPECIALE BENZINE EN WHITE-SPIRIT
1973	3083936	397347	46252	60590	753752	250897	1044070	40784	98820	90085	19644
1974	2515162	313013	42676	31991	634198	185112	893733	31177	43826	73318	18087
1975	2358262	383549	33695	55136	592697	172388	822607	33763	14417	64580	16096
1976	2370245	327831	33254	62135	634727	118169	850720	26343	7167	63203	14112
1977	2985931	421548	34269	122673	829238	134012	1048829	43815	3279	54753	21297
1978	2718045	397196	39450	92753	766476	115117	883308	40742	35405	55461	20153
1978											
AUG.	2994039	458960	33569	131443	878766	94794	887761	44066	40081	94535	24617
SEPT.	1722691	249210	22972	33130	515119	58342	570158	25862	58729	48409	22127
OKT.	2222345	406719	62617	97349	784334	144954	937600	39302	72448	89079	17958
NOV.	3048023	451475	51010	116964	865275	132275	896813	43560	54599	49776	17106
DEC.	3107487	423777	56951	98768	895153	99773	958539	53590	72403	16112	27839
1979											
JAN.	2749189	407433	39069	74748	835644	104603	806008	38540	58861	5949	21579
FEB.	2551847	396356	15250	103195	791901	139590	951687	32672	84282	5468	24714
M.	2616695	343140	30437	148625	738872	156219	792817	41789	- 1241	59189	24484
APR.	2618348	455337	30704	102936	845123	127624	771109	50649	- 1445	56093	20036
MEI	2856367	559841	8896	124865	911423	104486	734729	52418	3422	82704	29961

(1) DE CIJFERS OMVATTEN DE PRODUKTIE VAN MINERAAL- EN BEENDERBICALCIUMFOSFAAT EN VAN GECONCENTREERD SUPERFOSFAAT

(2) IN DEZE CIJFERS ZIJN EVENWEL DE HOEVEELHEDEN NIET INBEGREPEN VAN DE FABRIKANTEN DIE UITSLUITEND ALS MENGELAARS FUNCTIONNEREN EN DIE GEEN ENKEL VRUCHTBAARMAKEND ELEMENT ZELF VOORTBRENGEN

(3) PRODUKTIE VAN DE FABRIKANTEN DIE UITSLUITEND ALS MENGELAARS FUNCTIONNEREN.

STEENKOOLAGGLOMERAAT- EN COKESFABRIEKEN

	STEENKOOLAGGLOMERAATENFABRIEKEN (1.000 T)			COKESFABRIEKEN				
	PRODUKTIE	VERKOCHT OF AFGESTAAN	VOORRAAD (1)	OVENS		GRONDSTOFFEN (1000 T)		PRODUKTIE VAN COKES (1.000 T)
				AANTAL BATTERIJEN	AANTAL OVENS	INGESCHOTEN STEENKOLEN	VOORRAAD STEENKOLEN (1)	
1973	38.0	25.0	5.0	45	1496	822	430	650
1974	35.0	22.0	1.0	45	1477	869	464	671
1975	22.0	11.0	5.0	43	1406	637	519	477
1976	13.8	5.8	2.0	42	1375	683	762	518
1977	10.5	2.8	1.8	42	1351	619	695	464
1978	10.4	4.2	.8	37	1184	625	513	479
1978								
AUG.	9.1	4.0	2.7	37	994	635	388	481
SEPT.	12.6	5.5	3.1	37	1184	667	401	505
OKT.	12.9	5.1	3.1	37	1184	714	392	547
NOV.	10.0	4.6	1.8	37	1184	459	377	424
DEC.	14.0	7.1	.8	37	1184	615	513	523
1979								
JAN.	15.2	7.0	1.0	37	1184	680	480	511
FEB.	15.7	9.4	1.2	37	1184	659	384	502
M.	14.6	9.3	.9	37	1184	756	522	586
APR.	12.2	9.6	.5	37	1183	730	594	565
MEI	12.0	9.0	.5	37	1183	758	554	585
JUNI	14.1	10.6	.6	37	1183	717	505	563
JULI	1.4		1.8	33	1084	656	471	521
AUG.	9.3	7.9	.6			683	417	543

COKESFABRIEKEN (VERVOLG)

	LEVERINGEN VAN COKES (1.000T)				VOOR- RADEN COKES (1) (1000T)	AMMO- NIAK (UITGE- DRUK IN SULFAAT (1.000T)	GAS OP 0. 760MM HG EN 4250KCA/M3(1000000M3)					
	IJZER- NIJVER- HEID	UITVOER	ANDERE AANWEN- DINGEN	TOTAAL			TOTALE PRODUK- TIE	GAS ONT- VANGEN VAN HOOG OVENS	EIGEN GEBRUIK			TOTALE LEVE- RINGEN
									VERWAR- MING DER OVENS	ANDERE DOEL- EINDEN		
1973	586	39	29.5	654	194	4.1	284	25	126	20	163	
1974	606	39	26.3	671	283	4.3	292	25	132	20	165	
1975	451	26	13.7	491	116	3.2	210	17	98	14	115	
1976	480	29	11.0	520	93	3.6	222	15	102	16	120	
1977	432	20	9.5	462	119	3.3	200	14	93	12	110	
1978	453	19	9.3	482	88	3.2	202	17	94	10	114	
1978												
AUG.	445	28	10.4	483	136	3.3	201	10	93	11	106	
SEPT.	480	21	10.9	512	128	3.3	214	14	100	9	120	
OKT.	521	30	9.1	559	116	3.4	235	16	108	9	135	
NOV.	432	12	10.0	454	86	2.3	180	24	92	9	104	
DEC.	495	17	10.3	522	88	2.6	202	20	101	12	110	
1979												
JAN.	461	30	15.8	507	92	3.5	220	16	109	14	113	
FEB.	454	40	8.6	502	92	3.1	216	15	105	13	112	
M.	533	40	7.8	581	97	3.8	250	16	121	12	133	
APR.	497	50	9.1	557	105	3.6	223	29	116	12	124	
MEI	515	57	8.3	581	110	3.3	251	16	118	12	136	
JUNI	486	94	7.7	588	85	3.4	225	27	112	16	124	
JULI	406	59	5.8	471	135	3.1	218	12	103	12	115	
AUG.	424	81	8.1	513	164							

(1) EINDE VAN DE MAAND OF HET JAAR

NETTO-PRODUKTIE, INVOER EN UITVOER VAN GAS (1)

	GAS- FABRIEKEN (1.000M3)	COKESFABRIEKEN (1000M3)		STEENKOOL- MIJNEN (1.000M3)	TOTALE PRODUKTIE (1.000M3)	INVOER (1.000M3)	UITVOER (1.000M3)	TOTAAL BE- SCHIKBAAR GAS (1.000M3)
		OPENBARE BEDELING	RECHT- STREEKSE NIJVERHEIDS LEVERINGEN					
1973	98		82689	262	83049	808460	21453	870056
1974	96		83448		83544	968538	26676	1025407
1975	102		58155		58257	945855	31693	972420
1976	107		60664		60771	1008438	36674	1032524
1977	119		55472		55591	985692	38316	1002967
1978	132		58509		58641	980767	42741	996667
1978								
AUG.	70		53233		53303	665116	34839	683580
SEPT.	92		60600		60692	785748	39079	807361
OKT.	117		68119		68236	904550	40530	932256
NOV.	163		62366		62529	1153009	46810	1168728
DEC.	200		55611		55811	1326035	47087	1334759
1979								
JAN.	271		57399		57670	1446576	51145	1453101
FEB.	205		56533		56738	1319551	46940	1329349
M.	178		67289		67467	1352566	49687	1370346
APR.	133		62831		62964	1121356	45874	1138446
MEI	57		68717		68814	463953	45506	987261
JUNI	57		62845		62902	763729	39066	787565
JULI	58		57995		58053	631647	36811	652889

NIJVERHEID VAN DE NIET METAALHOUDENDE MINERALEN

	1. PRODUKTIE VAN DE KLEINIJVERHEID									
	BAKSTEEN VOOR GEWOON METSELWERK (M3)			GEVELSTEEN (M3)			HOLLE STEEN VOOR VLOEREN (M2)	DRAINEER- BUIZEN EN KABELBE- SCHERMER (T)	ANDERE KLEI PRODUKTEN (T) (2)	
	VOLLE BAKSTEEN	GEPERFO- REERDE EN HOLLE BAKSTEEN	TOTAAL	MET DE MACHINE GEVORMD	MET DE HAND GEVORMD	TOTAAL			(T)	(2)
1973	80529	113830	194359	21197	11623	32821	101768	2389	1033	
1974	78775	116393	195167	22854	11724	34578	120244	2523	1016	
1975	61040	121232	182271	23896	14320	38216	140376	2033	1009	
1976	52514	118958	171472	27359	14328	41687	127321	1149	648	
1977	51119	135476	186595	30722	16675	47396	153180	757	706	
1978	42251	126293	168544	38477	19115	57592	128796	195	1454	
1978										
AUG.	41420	122927	164347	40975	20799	61774	120239	61	2354	
SEPT.	45144	136327	181471	43963	20679	64642	142559	144	412	
OKT.	42598	142169	184767	52476	21146	73622	117241	30	917	
NOV.	43682	130043	173725	42382	19604	61986	126760	110	871	
DEC.	33100	117857	150957	32123	18012	50135	107874	127	574	
1979										
JAN.	23218	69285	92503	18435	13050	31485	54125			
FEB.	28256	91232	119488	19342	12550	31892	46791	11	450	
M.	38179	114685	152864	33280	18084	51364	71533	40	518	
APR.	40531	168311	208842	38019	20662	58681	93383	56	670	
MEI	42858	130731	173589	41746	20590	62336	111925	30	1468	

(1) BRON : ADMINISTRATIE VOOR ENERGIE

(2) ANDERE DAN PANNEN, BOUWKERAMIEK, BLOEMPOTTEN, DUIVENKWEKERS-, HUISHOUDELIJK- EN KUNSTAARDEWERK

NIJVERHEID VAN DE NIET METAALHOUDENDE MINERALEN (VERVOLG)

II. PRODUKTIE VAN DE KERAMIEKNIJVERHEID									
	PLATEEL-EN PORCELEI- NEN VAAT- WERK, ELEC- TROTECHN. PORCELEIN, KUNSTZAND- ST. DIV. (T)	BEKLEDINGS- TEGELS IN PLATEEL- AARDE EN ZANDST. BE- VLOER. IN HALV. ZAND- ST. (1000M ²)	KIEZELS- ALUINACHT. PRODUKTEN, KIEZELACH- TIGE PRO- DUKTEN EN ANDERE (T)	PANNEN EN BIJBEHOREN (T)	SLIJPSTEEN (T)	FABRIEKS- TEGELS (T)	KLEIKIE- ZELSTENEN, KWARTS, ENZ. (1000 T)	BOUW- KERAMIEK (T)	POTTEN (T)
1973	707	112	17720	5513	106	305	71	2832	2383
1974	870	113	18516	5495	133	368	57	2871	2622
1975	823	120	13873	5863	138	289	41	1992	2841
1976	784	119	13974	6027	116	288	35	1583	2549
1977	838	142	12487	5781	104	318	33	1731	2532
1978	797	146	12225	6676	46	407	39	2026	2347
1978									
AUG.	918	156	10389	6412	46	351	43	2182	1346
SEPT.	894	162	12321	6619	42	556	71	2121	2671
OKT.	885	167	12264	7456	49	658	42	2254	2021
NOV.	799	141	13354	7050	43	555	33	2164	2144
DEC.	809	133	11792	7007	32	374	10	1672	1645
1979									
JAN.	803	51	11855	8498	44	195	5	353	1978
FEB.	806	43	10459	7530	42	28	7	160	2641
M.	816	44	11524	8313	46	341	25	1178	1930
APR.	804	47	10990	9914	49	301	48	1826	2198
MEI	757	19	12150	9430	45	436		1923	1788
JUNI	610	60	12593	8736	47	396		1534	1873
JULI	973	30	9930	6635	15	112		1810	1823

	III. PRODUKTIE VAN KALK, KALKSTEEN EN KALKDERIVATEN						IV. PRODUKTIE VAN DE CEMENTNIJVERHEID				
	KALK (1000 T)	KALK- STEEN (1000 T)	DOLOMIET		PLEI- STER KALK (T)	PLEISTER KALKAG- GLOMERA- TEN (1000M ²)	NATUUR- LIJKE CALCIUM- CARBONA- TEN (T)	PORT- LAND- CEMENT (T)	METAAL- CEMENT (T)	UITGE- VOERDE PORTLAND- CEMENT- KLINKER (1)	TOTAAL
1973	258	1995	182625	26798	9503	1622	33225	446997	117881	22011	586890
1974	269	1982	215704	27535	8517	1860	29925	462444	140205	19573	622225
1975	210	1905	206404	19491	18439	1541	30587	417101	156539	...	573641
1976	192	2013	223743	17445	18309	1528	29288	448741	176568	...	625309
1977	193	2423	210292	14365	13953	1922	36787	404309	186748	55984	647041
1978	192	2254	290774	13881	15291	1563	35620	378877	184543	67880	631299
1978											
AUG.	183	2494	335882	8039	19411	1547	38016	448233	208855	71091	728179
SEPT.	204	2662	315621	13603	17352	1606	43956	496110	259416	74949	830475
OKT.	222	2819	312071	16131	17240	1805	37826	470588	242331	86050	798969
NOV.	214	2619	310601	13100	17553	1886	37516	420843	220815	97814	739472
DEC.	195	1676	236836	12281	7888	1157	34148	249522	139467	57693	446682
1979											
JAN.	165	758	161279	12974	5309	1387	30894	64406	9289	34607	108302
FEB.	179	1625	244646	11954	10998	1437	32487	158527	60929	48163	267619
M.	232	2516	323188	13439	18941	1789	38809	411059	180374	59420	650853
APR.	220	2515	329871	13779	23831	1269	35710	442694	217829	100423	760946
MEI	228	2685	288112	14807	26780	1565	35565	481292	252721	83783	817796
JUNI	218	2721	287635	12562	12883	1652	32333	481297	263637	105559	850493
JULI	186	1741	254269	13057	4082	67	22619	318316	151369	59111	528796
AUG.								472967	227060	91748	791775
SEPT.								491547	270282	69426	831255

(1) HOOGOVENCEMENT, IJZERCEMENT, PERMETAALCEMENT, OVERGESULFATEERD CEMENT

IJZERNIJVERHEID

	AANTAL HOOG- OVENS IN WERKING	PRODUK- TIE HOOG- OVENS- SLAKKEN (1000 T)	PRODUKTIE VAN IJZER EN STAAL (1.000 T)									B. HALF- PRODUKTEN (1)	
			GIET- IJZER	STAAL					TOTAAL (2)	VOOR HERWAL- SERS	ANDERE HALFPRO- DUKTEN		
				THOMAS STAAL	MARTIN STAAL	IN ELEK. OVEN GEWONNEN STAAL	ZUUR- STOF- STAAL	VLOEIEND STAAL V. HET GIETEN					
1973	40	366	1055	221	22.0	39.9	1005.0	6.3	1294.0	74	97.0		
1974	38	372	1085	197	19.0	51.6	1078.0	6.7	1353.0	79	86.0		
1975	19	293	756	70	12.0	46.4	831.0	5.7	966.0	43	100.0		
1976	23	321	822		9.6	40.5	938.0	4.2	1012.0	62	91.0		
1977	20	281	743		2.9	37.0	896.0	3.0	939.0	51	61.0		
1978	21	306	844			44.0	100.4	2.2	1050.4	65	68.8		
1978													
AUG.	19	538	730			35.0	869.0	2.5	906.9	65	52.0		
SEPT.	21		845			56.2	1009.0	2.6	1068.3	94	65.0		
OKT.	21		982			55.2	1183.0	2.1	1240.8	98	80.0		
NOV.	21	1769	940			56.7	114.0	2.0	1194.5	71	74.0		
DEC.	21		943			42.7	112.3	1.8	1067.7	84	95.0		
1979													
JAN.	17		859			42.9	1022.7	2.0	1068.0	84	84.0		
FEB.	24	531	873			50.8	1044.7	1.5	1097.1	93	85.0		
M.	24		993			51.6	1185.2	2.0	1239.1	83	88.0		
APR.	24		1004			39.8	1194.9	1.9	1237.0	108	115.0		
MEI	23		984			59.4	1172.9	2.0	1234.6	96	97.2		
JUNI			969			46.8	1144.0	2.3	1193.5	92	129.1		
JULI			848			25.3	1017.0	.4	1042.8	60	101.0		
AUG.			838			40.7	1000.7			76	90.3		
SEPT.			849			54.3	1016.6						

	PRODUKTIE VAN IJZER EN STAAL (1000 T) (VERVOLG)													
	C. AFGEWERKTE PRODUKTEN											D. EIND- PRODUKTEN		
	HAN- DELS STAAL	PRO- FIEL- STAAL EN ZORES	SPOOR- STAVENINE EN TOE- BEHO- REN	MACHI- DRAAD	DIKKE (4,76 MM EN MEER)	MIDDEL MATIGE PLATEN (3TOT 4,76M- M)	BREED BAND- STAAL (MEER 150MM)	FIJNE ZWARE PLATEN (3)	BAND- EN BANDEN PIJPEN	ROND EN VIERK. STAF- V. BUIZEN	DIV. ASSEN EN BANDEN LIG.	TOTAAL	STALEN PIJPEN (4)	GEGAL- VERL. VERTI. PLATEN (4)
1973	235.0	125.8	2.1	58.1	119	53.0	2.4	333.0	18.0	4.4	2.0	954.0	24.2	86.0
1974	239.0	121.8	.4	67.5	163	50.2	2.5	338.0	17.0	10.8	2.6	1014.0	23.4	89.1
1975	116.0	95.2		48.1	97	31.4	1.4	253.0	7.0	8.3	2.0	659.0	21.7	71.4
1976	124.0	96.0		54.6	88	39.8	1.3	288.0	13.0		1.2	706.0	20.8	89.2
1977	85.0	100.0		48.4	102	48.7	1.1	324.3	8.3		1.4	719.3	16.6	88.8
1978	76.0	104.5		58.2	133	75.1	.2	352.7	7.2		1.4	808.0	23.6	94.1
1978														
AUG.	75.0	104.7		34.3	155	83.2		312.1	8.6		1.6	774.1	24.1	55.6
SEPT.	94.0	113.9		79.3	161	80.3		387.7	6.1		1.6	923.3	25.6	111.6
OKT.	99.0	136.7		70.9	141	81.4		406.6	9.3		1.6	946.8	28.2	110.2
NOV.	94.0	107.9		60.1	124	88.1		375.3	7.0		1.5	858.3	28.0	69.0
DEC.	93.0	116.1		62.5	128	82.4		368.9	5.4		1.4	857.6	21.9	116.7
1979														
JAN.	86.0	91.7		63.0	122	84.9		375.0	6.1		1.5	830.8	22.4	109.0
FEB.	100.0	92.0		65.9	135	81.5	.1	358.7	4.8		1.7	838.6	18.7	77.4
M.	114.0	94.2		72.3	159	99.9		379.1	2.2		1.7	921.7	15.4	115.5
APR.	104.0	89.2		69.3	140	91.3		390.5	4.3	5.6	1.2	895.0	18.8	105.0
MEI	108.0	80.6		76.0	154	99.9		443.1	2.5	6.0	1.5	970.6	23.0	119.3
JUNI	114.0	82		66	160	86		387.5	2.9	8.0	1.8	908.7	24.6	124.9
JULI	43.0	69		30	106	74	.2	319.2	2.1	2.2		645.6		72.6
AUG.	96.3	74		79	132	62		349.2	2.2	.5	1.4	802.3		98.2

(1) DE CIJFERS HEBBEN BETREKKING OP DE VERZENDINGEN

(2) VAN JULI 1974 AF, E.S.R. STAAL INBEGREPEN

(3) DE PLATEN WELKE VERTIND, GEGALVANISEERD OF VERLOOD DIENEN TE WORDEN INBEGREPEN

(4) DE CIJFERS OMVATTEN DE HOEVEELHEDEN DIE IN DE IJZERNIJVERHEID WERDEN VOORTGE-
BRACHT, ALSOOK DE PRODUKTIE VAN DE VERWERKENDE NIJVERHEIDSTAKKEN

IJZERNIJVERHEID (VERVOLG)

	VERBRUIK VAN GRONDSTOFFEN (1000 T) (1)												
	HOOGOVENS										STAALFABRIEKEN (2)		
	IJZERERTS				MANGAAN ERTS	SCHROOT	COKES		RUW IJZER	SCHROOT	SPIEGEL IJZER EN HOOG OVENFER- ROMAN- GAAN		
	RUW IN HOOG- OVENS	IN DE SINTER- INSTAL- LATIES	TOTAAL (3)	WAARVAN INLANDS ERTS			ERTS DE E.G.K.S RD.LAND	HOOG- OVENS				SINTER- INSTAL- LATIES	
1973	2032	2875	5030	6	977	4047	21.0	42.0	1707	190	3048	1074	28.0
1974	2126	2843	5104		803	4301	19.0	33.0	1765	200	3119	1161	32.0
1975	1238	2448	3787	22	870	2895	13.0	6.0	1238	167	2261	911	2.0
1976	1213	2852	4205	21	852	3333	14.0	8.0	1332	178	2441	897	20.0
1977	930	2553	3741	7	567	3167	8.6	3.0	1175	166	2240	828	17.2
1978	918	3158	4077	10	535	3531	15.4	12.9			2517	893	18.1
1978													
1STE KWART	922	3131	4053		402	3651	16.7	5.3	2501	782	18.1
2DE KWART	957	3208	4165	17	538	3609	16.1	13.1	2449	875	16.7
3DE KWART	755	2684	3439	14	608	2817	11.6	13.3	2258	822	16.0
4DE KWART	1040	3619	4649	10	594	4046	17.2	19.4	2861	1095	21.6
1979													
1STE KWART	989	3433	4422	...	380	4042	16.4	13.2	2707	1045	18.9
2DE KWART	1049	3683	4732	...	404	4329	17.2	5.8	2938	1089	20.7
3DE KWART	6922	3057	3979	...	363	3616	10.6	2.0			

NON-FERROMETALEN EN HUN LEGERINGEN (4)

	RUWE PRODUKTEN (1E EN 2E SMELTIN) (T)							
	KOPER	ZINK	ZINKSTOF	LOOD	TIN	CADIUM	ALUMINIUM EN DIVERSE	TOTAAL
1973	31500	23424	3735	9474	450	94	980	69657
1974	32359	24464	4502	9134	353	87	928	71827
1975	29752	18747	3860	9579	460	81	682	63160
1976	40149	20104	3535	10127	505	100	717	75237
1977	46940	21519	3636	10233	417	120	586	83451
1978	42072	20043	2742	10420	433	97	298	76105
1978								
AUG.	36761	19313	3130	6112	357	77	293	66043
SEPT.	56537	21639	2487	9896	470	95	522	91646
OKT.	52117	18935	3071	11510	429	146	277	86485
NOV.	45394	20732	3225	8992	522	134	203	79202
DEC.	49234	21830	3600	9027	431	120	148	84390
1979								
JAN.	47763	23960	2891	10255	605	141	427	86042
FEB.	53108	24167	2980	10512	393	122	603	91886
M.	44825	25862	2985	8953	486	101	449	83661
APR.	40691	24863	2618	8522	304	136	540	77674
MEI	43687	25874	2099	9691	548	131	383	82413
JUNI	40920	24958	1244	10966	341	140	495	79064
JULI	25868	15853	2528	8830	32	99	316	53526

(1) BRON : "GROUPEMENT DES HAUTS FOURNEAUX ET ACIERIES BELGES"

(2) NIET INBEGREPEN DE ONAFHANKELIJKE GIETERIJEN

(3) INBEGREPEN VERBRUIK VAN IJZERERTS IN DE BEDDING-INSTALLATIES

(4) TOT EN MET 1977 ZIJN DE MAANDELIJKSE GEGEVENS VOOR DE RUWE PRODUKTEN
BEREKEND OP DE GEMIDDELDEN VAN DE LAATSTE DRIE MAANDEN

NON-FERROMETALEN EN HUN LEGERINGEN (VERVOLG)

	HALFPRODUKTEN (T)							EDELE METALEN (ZILVER, GOUD, PLATINA, ENZ.) (KG)		NON FERROMETAAL			GIETERIJEN		
	ONGE- LE- GEERD KOPER	KOPER- LEGE- RINGEN	ZINK	LOOD	ALUMI- NIUM	TIN EN DIVER- SE	TOTAAL	RUWE PRO- DUKTEN	HALF- PRO- DUKTEN	BESTEL- LINGEN	VERZENDINGEN (T)	MIL- JOENEN F	MIL- JOENEN F	MIL- JOENEN F	UITVOER (T)
1973	12567	5100	3970	1640	22285	109	45671	66881	3163
1974	14147	4718	4203	1491	21319	78	45979	94171	2591
1975	14212	3930	2468	1305	17344	96	39354	77878	1363
1976	18486	4363	3060	1315	21879	123	49226	79410	1723
1977	24052	4156	2841	1507	21814	62	54430	76134	1311	82.8	83.5	463	37.1	225	
1978	23795	3507	2693	1597	22009	30	53631	77065	1616	108.2	106.5	581	53.0	318	
1978															
AUG.	19250	3780	2430	1802	21137	32	48431	59231	2095	102.9	101.4	560	50.9	307	
SEPT.	28794	3499	2780	1831	22422	39	59365	76472	1240	112.8	116.9	612	56.0	312	
OKT.	30564	4191	3009	1911	23736	37	63448	101970	1456	122.9	128.7	653	66.0	373	
NOV.	28372	4011	2773	1935	22858	46	59995	87774	1784	116.8	116.1	624	59.7	340	
DEC.	24695	3675	2684	1485	21790	45	54374	78883	1620	115.5	109.8	578	56.8	336	
1979															
JAN.	25835	4259	3296	1722	24062	30	59204	77840	1660	116.5	110.3	574	52.3	302	
FEB.	28665	4041	2481	1762	23551	56	60556	51627	1214	124.9	118.5	594	65.2	366	
M.	23734	4064	2870	1744	25803	86	58301	61087	1290	142.5	129.0	668	72.3	428	
APR.	22297	3471	2722	1364	23610	23	53487	59935	1448	120.7	122.2	582	60.4	333	
MEI	25449	3750	3017	1496	23805	18	57535	92463	1662	129.4	124.0	639	68.6	402	
JUNI	25864	3175	2961	1522	25978	28	59528	88220	1556	124.6	134.5	673	74.3	404	
JULI	18060	1353	1663	777	16665	23	38541	53696	414	106.8	80.3	479	45.4	315	

METAALVERWERKENDE NIJVERHEID (1)

	VORMSTAALGIETERIJEN					IJZERGIEETERIJEN				
	BESTEL- LINGEN	VERZENDINGEN		UITVOER		BESTEL- LINGEN	VERZENDINGEN		UITVOER	
	1000000 F	1000000 F	(T)	1000000 F	(T)	1000000 F	1000000 F	(T)	1000000 F	(T)
1973	271	248	5962	156.6	4021	301	286	14697	75.5	2941
1974	377	316	6520	198.2	4303	415	389	15475	110.1	3532
1975	400	408	6430	273.8	4580	298	349	11112	109.1	2802
1976	308	399	6065	283.8	4553	393	333	10131	101.7	2749
1977	290	369	5952	269.6	4629	409	368	14614	92.5	2419
1978	323	327	5661	236.3	4505	490	319	11343	90.1	2548
1978										
AUG.	386	333	6380	252.2	5361	436	316	9456	104.3	2609
SEPT.	325	333	6325	250.0	5269	464	343	10035	108.7	3062
OKT.	392	341	6251	260.6	5212	387	340	10708	92.3	2700
NOV.	299	311	5665	222.4	4647	434	304	9618	90.3	2818
DEC.	260	307	5340	215.9	4362	423	279	8240	79.6	2250
1979										
JAN.	304	305	5375	224.2	4137	484	228	6568	76.3	2235
FEB.	351	387	6038	272.8	4772	406	300	9440	99.2	2861
M.	327	323	5808	225.6	4501	502	350	11569	110.4	359
APR.	365	354	5911	261.5	4654	428	305	9413	96.4	2803
MEI	292	318	5623	222.1	4449	453	346	11543	115.5	3484
JUNI	350	345	6539	222.9	4565	463	388	12016	143.1	4286
JULI	294	256	5060	190.1	4027	283	143	4792	46.4	1588

(1) BRON : FEDERATIE VAN DE ONDERNEMINGEN DER METAALVERWERKENDE NIJVERHEID EN HET NATIONAAL INSTITUUT VOOR DE STATISTIEK. INRICHTINGEN WELKE 5 WERKLIEDEN OF MEER TEWERKSTELLEN

METAALVERWERKENDE NIJVERHEID (VERVOLG)

	DRAAD-EN METAALTREKKERIJ, KOUDWALSERIJ EN AFGELEIDE PRODUCTEN					SMEEDWERK, WARM PERS- EN DIEPTREKWERK EN AANVERWANTE NIJVERHEID				
	BESTEL- LINGEN	VERZENDINGEN		UITVOER		BESTEL- LINGEN	VERZENDINGEN		UITVOER	
		1000000 F	1000000 F	(T)	1000000 F		(T)	1000000 F	1000000 F	(T)
1973	1610	1723	102610	1314.2	77149	735	672	44388	333.3	23877
1974	1832	2414	100659	1859.7	75025	1015	966	54452	504.7	30671
1975	1730	1788	68283	1370.1	50512	785	815	40936	419.2	22408
1976	2209	2118	85988	1671.4	65095	1057	1005	45351	495.2	24225
1977	2155	2100	80401	1700.2	63188	1002	1002	43570	471.6	22801
1978	2336	2222	87844	1836.8	71015	1022	951	42581	473.1	22369
1978										
AUG.	2043	1713	71396	1336.5	54734	1127	868	35097	416.5	17675
SEPT.	2903	2356	92730	1913.5	72985	957	1123	51315	550.7	25577
OKT.	2009	2491	97244	2030.1	77601	1102	1087	47538	566.1	25428
NOV.	3037	2439	96453	2055.7	78925	967	1037	45788	522.8	24034
DEC.	1958	2042	81377	1744.9	68354	938	958	43262	478.5	22313
1979										
JAN.	2489	2187	84334	1863.3	70777	985	985	43644	499.8	23827
FEB.	2150	2333	85417	1940.1	71019	1109	1015	46674	524.1	26299
M.	2685	2842	114061	2317.4	93891	1177	1095	50163	560.3	28554
APR.	2487	2481	96339	2022.2	78282	1021	934	43068	487.8	23899
MEI	2527	2550	101155	2078.8	81272	1127	1046	47906	555.0	27339
JUNI	2667	2615	101715	2128.9	81072	1027	1060	48046	545.0	26618
JULI	1926	1904	59977	1628.7	50959	558	489	21691	248.6	13220

	PLAATBEWERKING EN DIVERSE METAALVERWERKINGEN					METAALTOEBEHOREN VOOR HET BOUWBEDRIJF				
	BESTEL- LINGEN	VERZENDINGEN		UITVOER		BESTEL- LINGEN	VERZENDINGEN		UITVOER	
		1000000 F	1000000 F	(T)	1000000 F		(T)	1000000 F	1000000 F	(T)
1973	2029	1917	93721	891.7	56568	1661	1602	31839	432.2	10355
1974	2539	2533	105611	1219.5	62591	1695	1751	30370	503.9	11014
1975	2211	2299	88334	1104.5	52976	1717	1775	28309	515.0	10477
1976	2590	2522	96481	1248.8	59050	2039	2078	31399	665.7	12346
1977	2652	2699	99158	1310.2	61584	2187	2288	31456	700.5	12022
1978	2813	2764	101440	1347.5	63969	2206	2319	31014	721.2	11575
1978										
AUG.	2900	2784	98805	1320.9	58370	2309	2344	31396	740.6	11793
SEPT.	2688	3162	117190	1593.1	76270	2576	2667	36123	845.6	13249
OKT.	2607	2956	106078	1382.9	64572	2582	2751	142956	846.6	14117
NOV.	2356	2525	86765	1197.0	54302	2361	2496	34784	807.3	13632
DEC.	3660	2919	114428	1538.8	78527	2206	2324	30748	622.4	10453
1979										
JAN.	3419	2605	101888	1304.0	64797	1918	1847	25541	624.0	10232
FEB.	2861	2798	98420	1439.9	70211	2122	2112	28397	647.0	10774
M.	3758	3514	128844	1774.0	81318	2511	2387	32809	749.3	12796
APR.	2978	3093	113480	1569.8	76917	2244	2269	31756	721.0	13039
MEI	2966	3111	116587	1606.3	77481	2383	2419	32184	750.7	12374
JUNI	3021	3412	124854	1786.4	81429	2769	2707	36093	826.9	14032
JULI	2692	2816	115051	1519.8	76240	1524	1413	18294	498.5	6902

METAALVERWERKENDE NIJVERHEID (VERVOLG)

	BRUGGEN, VAKWERK, PLAATWERK EN STOOMKETELS					SCHEEPSBOUW				
	BESTEL- LINGEN	VERZENDINGEN		UITVOER		BESTEL- LINGEN	VERZENDINGEN		UITVOER	
	1000000 F	1000000 F	(T)	1000000 F	(T)	1000000 F	1000000 F	(T)	1000000 F	(T)
1973	1231	1179	40395	303.9	15726	1435	820	10919	385.1	4017
1974	1744	1422	33407	269.6	6739	1050	849	12603	378.0	4797
1975	1765	1596	30104	381.1	6392	970	1095	12301	442.3	4721
1976	1861	1699	29180	553.0	9698	861	1070	11163	482.7	5471
1977	1803	1691	30484	501.0	9901	1105	831	6877	208.5	943
1978	1892	1814	29186	528.9	7939	767	1837	9557	279.5	1103
1978										
AUG.	1837	1664	26966	424.4	5211	1128	362	283	165.4	263
SEPT.	2622	2034	31627	534.3	6770	1441	4351	25190	176.5	178
OKT.	1419	1975	30715	389.9	6463	453	8303	35649	160.5	632
NOV.	2413	1775	29757	476.0	7300	521	589	618	250.2	578
DEC.	1375	2171	30372	695.1	8273	641	950	1910	619.1	1897
1979										
JAN.	2102	1022	16862	433.8	6562	299	345	463	172.1	295
FEB.	2204	1316	21583	414.9	6840	354	829	4894	532.8	4559
M.	1574	1902	28299	578.9	9808	3161	2167	19218	341.6	584
APR.	1785	1785	33129	500.8	9634	1574	1122	5985	147.7	425
MEI	2120	1719	25291	458.2	6273	1416	2358	8495	179.7	35
JUNI	2041	2140	29903	656.4	7083	5776	705	308	191.0	
JULI	1412	1608	19477	553.7	7594	5199	1500	8416	171.8	105

	SPOOR- EN TRAMWEGMATERIAAL					MOTORVOERTUIGEN, RIJWIELEN, EN AANVERWANTE BEDRIJVEN				
	BESTEL- LINGEN	VERZENDINGEN		UITVOER		BESTEL- LINGEN	VERZENDINGEN		UITVOER	
	1000000 F	1000000 F	(T)	1000000 F	(T)	1000000 F	1000000 F	(T)	1000000 F	(T)
1973	411	300	5654	21.1	337	8959	8923	96049	7319.8	78740
1974	296	304	5550	71.3	999	7800	7861	82784	6294.4	67824
1975	535	398	4618	88.5	1338	9140	9277	86237	7680.6	72690
1976	272	424	4621	58.0	803	12758	12840	112582	10868.8	96724
1977	560	430	4203	101.7	752	13212	13197	114382	11259.2	99058
1978	816	360	3238	112.7	678	13553	13559	109370	11818.6	96466
1978										
AUG.	123	318	3480	68.0	473	10144	9819	79719	8551.8	70266
SEPT.	1776	402	1536	65.7	627	14877	14869	121407	13068.8	108228
OKT.	86	122	1148	19.9	247	14786	14721	114644	12954.3	101602
NOV.	133	215	1057	44.9	253	13966	13815	103691	12239.4	92317
DEC.	4865	435	2876	22.1	171	15286	15188	120855	13264.3	108379
1979										
JAN.	347	364	1522	64.7	109	13445	13418	114100	11617.2	101937
FEB.	465	196	1169	42.0	215	16332	16208	122868	14638.4	111299
M.	316	219	941	55.4	183	18860	19183	144579	17054.1	129919
APR.	273	227	977	76.2	164	15388	15284	117413	13483.4	104391
MEI	292	181	919	120.6	375	17235	17293	128653	15069.3	113178
JUNI	1765	332	1963	174.4	812	16623	16804	130170	14714.5	115565
JULI	111	221	1297	178.6	1053	8652	8810	67175	7602.5	57767

METAALVERWERKENDE NIJVERHEID (VERVOLG)

	VLIEGTUIGINDUSTRIE					DRIJFMACHINES, PNEUMATISCHE EN HYDRAULISCHE MACHINES				
	BESTEL- LINGEN	VERZENDINGEN		UITVOER		BESTEL- LINGEN	VERZENDINGEN		UITVOER	
	1000000 F	1000000 F	(T)	1000000 F	(T)	1000000 F	1000000 F	(T)	1000000 F	(T)
1973	222	184	63	128.3	40	1673	1405	8692	902.6	5162
1974	396	227	14	143.5	10	2071	1753	9482	1124.6	6011
1975	348	290	16	202.0	12	2404	1906	8486	1321.0	5715
1976	1017	333	17	241.2	11	2141	2192	11040	1535.5	7414
1977	498	321	51	186.4	33	2255	2255	10322	1455.3	6370
1978	605	391	174	250.9	153	2164	2239	10413	1455.0	6298
1978										
AUG.	927	285	212	151.4	195	1901	2024	9328	1358.3	6503
SEPT.	626	362	247	193.1	203	1856	2125	12051	1265.1	5512
OKT.	499	389	262	249.2	230	2355	2187	10452	1404.6	6351
NOV.	49	507	309	325.8	278	2116	1874	9823	1133.2	5468
DEC.	944	1227	389	1141.2	368	2522	2523	12097	1231.6	6505
1979										
JAN.	4787	261	234	213.7	200	2326	1717	9169	1106.3	5659
FEB.	151	527	373	348.4	331	2862	2197	11626	1526.6	7051
M.	1035	576	5781	456.6	4180	2621	2152	11185	1462.1	6688
APR.	937	620	422	479.5	406	2316	2364	11265	1635.8	6965
MEI	323	613	407	479.6	398	2414	2267	11451	1519.4	6454
JUNI	442	726	718	602.8	709	2294	2528	12253	1734.2	7413
JULI	257	493	159	384.2	150	1759	704	8911	1123.8	4986

	WERKTUIGMACHINES EN AANVERWANTE NIJVERHEDEN					TEXTIELMACHINES EN TOEBEHOREN				
	BESTEL- LINGEN	VERZENDINGEN		UITVOER		BESTEL- LINGEN	VERZENDINGEN		UITVOER	
	1000000 F	1000000 F	(T)	1000000 F	(T)	1000000 F	1000000 F	(T)	1000000 F	(T)
1973	630	570	3007	421.1	2069	639	414	3613	333.6	2992
1974	745	700	3252	522.9	2406	661	532	4214	438.8	3507
1975	596	711	3080	551.2	2447	485	568	3834	495.8	3389
1976	694	782	3482	585.5	2636	709	570	3614	492.5	3108
1977	672	738	2593	547.0	1868	644	592	4208	507.8	3593
1978	829	797	2847	569.8	1993	766	541	3500	454.5	2979
1978										
AUG.	762	703	1857	492.7	1140	627	314	2313	246.5	1850
SEPT.	745	808	2615	531.7	1740	853	599	3861	517.0	3431
OKT.	777	903	3349	680.8	2467	666	502	3120	428.4	2704
NOV.	1071	820	3129	542.0	2018	1000	619	3834	530.0	3386
DEC.	776	956	4100	707.4	3157	802	893	4888	741.9	4036
1979										
JAN.	695	730	2663	538.4	2019	1130	425	2330	341.3	1951
FEB.	826	811	6089	582.4	2036	823	594	3677	504.9	3227
M.	1049	874	3584	588.3	2290	844	681	3286	565.3	2684
APR.	753	815	3026	554.2	1820	871	597	3361	499.4	2893
MEI	1025	953	4017	680.5	2550	899	712	3804	583.0	3154
JUNI	941	919	3661	636.6	2327	866	704	4023	578.9	3361
JULI	587	651	3358	434.9	2135	717	531	2844	433.4	2171

METAALVERWERKENDE NIJVERHEID (VERVOLG)

	DIVERSE MECHANIEK CONSTRUCTIES					HEF-, TRANSPORT- EN WEEGTOESTELLEN				
	BESTEL- LINGEN	VERZENDINGEN		UITVOER		BESTEL- LINGEN	VERZENDINGEN		UITVOER	
	1000000 F	1000000 F	(T)	1000000 F	(T)	1000000 F	1000000 F	(T)	1000000 F	(T)
1973	745	682	6878	247.0	2212	1052	1020	11226	619.9	7018
1974	971	865	7249	340.1	2693	1431	1400	13126	844.2	7809
1975	824	988	6631	402.5	2611	1634	1693	13741	1121.5	9377
1976	919	1007	6001	433.4	2511	1591	1642	12797	1091.7	8973
1977	1094	1055	6249	436.0	2732	1692	1675	12908	1089.2	9115
1978	1027	1079	6352	460.5	2676	2031	1980	15069	1365.4	11155
1978										
AUG.	1084	1015	6014	436.6	2652	2023	1910	15211	1370.3	11347
SEPT.	1158	1173	7068	487.6	3011	1543	1641	13010	1061.1	8860
OKT.	957	1138	7009	499.3	2996	2342	2324	18260	1702.4	13683
NOV.	1125	1133	6544	476.3	2656	2216	2021	15282	1511.8	12085
DEC.	1038	1176	6335	461.5	2366	2919	2413	17348	1556.4	12422
1979										
JAN.	1099	1078	6386	483.5	2624	1626	1721	9802	958.1	7769
FEB.	1117	1216	6681	601.2	2630	1907	1908	14383	1439.2	11728
M.	1185	1259	6981	558.5	3139	2007	1881	13774	1355.6	10684
APR.	1091	1106	6211	479.6	2937	2066	2121	14597	1451.9	11422
MEI	1191	1227	7119	513.5	2960	2272	2151	15605	1525.3	11652
JUNI	1322	1348	7348	596.8	3231	2491	2316	17416	1635.4	13597
JULI	1084	914	5251	367.2	2475	2020	1925	15218	1297.7	10562

	TOESTELLEN EN INSTALLATIES VOOR DIVERSE NIJVERHEDEN					ELEKTROTECHNIEK				
	BESTEL- LINGEN	VERZENDINGEN		UITVOER		BESTEL- LINGEN	VERZENDINGEN		UITVOER	
	1000000 F	1000000 F	(T)	1000000 F	(T)	1000000 F	1000000 F	(T)	1000000 F	(T)
1973	2069	1770	21118	1318.4	16523	6844	6073	36274	3392.9	14596
1974	2630	2328	21622	1683.9	16499	7975	7159	41227	4030.2	18378
1975	2355	2544	23243	1926.8	18041	9256	7781	36611	4326.1	17770
1976	2695	2730	23912	2170.0	19285	9378	8848	42342	5306.9	23134
1977	3101	2945	24012	2350.9	19691	9140	9046	40521	5246.7	20987
1978	2804	2867	21903	2214.2	17212	9899	9355	40996	5592.7	28772
1978										
AUG.	2359	2354	20190	1759.1	16008	10865	9596	44465	5684.5	23835
SEPT.	3189	2993	23831	2327.2	19205	8995	9828	45979	6302.1	24427
OKT.	2808	2596	19610	1868.4	14247	9048	9766	45161	5574.6	23391
NOV.	2361	2237	15594	1635.2	11210	10065	10865	46417	6859.0	25646
DEC.	2834	3322	22541	2520.4	17128	19051	12592	47507	7552.6	28711
1979										
JAN.	3111	2336	17469	1794.1	14012	9851	7559	35515	4391.3	19185
FEB.	3866	2875	20386	2332.0	16687	1078	9532	42066	6340.0	25696
M.	3703	3751	28706	3034.0	23549	11489	9946	44999	6517.6	27961
APR.	3200	6994	22666	6382.9	18480	10010	8994	46138	5443.9	24663
MEI	3393	3502	26742	2821.2	21912	9909	9079	43339	5648.2	23557
JUNI	3014	3805	27298	3025.0	21995	12624	9871	45623	5872.9	25615
JULI	2396	2286	15387	1716.4	11654	7065	5222	24866	3200.4	14164

METAALVERWERKENDE NIJVERHEID (VERVOLG)

	MEET-, LABORATORIUM- EN GELIJKAARDIGE TOESTELLEN					WAPENS EN MUNITIE				
	BESTEL- LINGEN	VERZENDINGEN		UITVOER		BESTEL- LINGEN	VERZENDINGEN		UITVOER	
	1000000 F	1000000 F	(T)	1000000 F	(T)	1000000 F	1000000 F	(T)	1000000 F	(T)
1973	153	145	526	96.6	343	442	274	532	249.6	433
1974	224	181	527	121.7	347	804	453	925	420.5	785
1975	215	181	492	114.7	316	552	702	1630	637.6	1267
1976	232	185	520	113.5	341	1240	815	1909	737.0	1686
1977	239	200	569	120.3	374	1003	964	2098	858.5	1768
1978	220	207	633	122.8	419	909	1017	1975	941.9	1759
1978										
AUG.	179	198	623	113.5	409	3330	1303	2532	1211.2	2175
SEPT.	191	238	663	137.5	411	420	1279	2409	1216.9	2218
OKT.	297	251	689	158.8	471	755	981	1991	865.3	1705
NOV.	205	225	662	139.5	454	660	1525	4312	1386.1	3972
DEC.	205	194	608	99.3	355	767	1218	1282	1173.3	1213
1979										
JAN.	231	167	528	101.8	351	2441	794	2288	760.0	2171
FEB.	195	197	678	119.2	473	604	703	1352	611.6	989
M.	201	259	765	148.6	510	1404	1140	1945	681.9	1459
APR.	195	214	655	124.4	433	359	758	1888	681.9	1596
MEI	183	197	637	107.4	443	584	1502	2049	1322.2	1878
JUNI	229	228	747	125.6	474	629	1344	2035	1300.3	1850
JULI	232	145	514	82.7	369	519	1260	1883	1205.5	1756

	T O T A A L					
	BESTELLINGEN		VERZENDINGEN		UITVOER	
	1000000 F	1000000 F	(T)	1000000 F	(T)	
1973	33112	30206	538164	18944.0	325118	
1974	36672	34402	549068	21080.0	325940	
1975	38221	37165	474425	23483.0	289838	
1976	44964	43592	538593	29136.0	349810	
1977	47714	44766	534628	29413.0	343828	
1978	47413	42942	535105	30872.3	348583	
1978						
AUG.	46557	40224	465722	26204.5	292869	
SEPT.	50205	52686	605212	33146.3	381233	
OKT.	46328	56125	596756	32134.9	366819	
NOV.	47355	47332	520102	32445.0	345979	
DEC.	63471	54086	556593	36466.2	381250	
1979						
JAN.	53085	40087	486336	27568.0	340849	
FEB.	51783	48053	529211	34963.7	379697	
M.	60407	56497	657297	39555.5	448063	
APR.	50342	52438	567700	33100.0	385823	
MEI	53003	53544	593526	36355.6	401218	
JUNI	61356	54298	612729	37505.3	416034	
JULI	39279	34289	399621	22884.4	269877	

PLASTIEKVERWERKENDE NIJVERHEID (1)

	VER- BRUIKTE GROND- STOFFEN	LEVERINGEN										
		HALFFABRIKATEN										
		BUIZEN VOOR ELEK- TRISCHE GELEIDIN- GEN			BUIZEN EN PIJPEN		PROFIELSTUKKEN (GEESTRUDEERD)		ALVEOLAIRE PRO- DUKTEN (SCHUIMPLASTIEK)		VELLEN EN FOLIEN	
		(T)	(T)	(MILJ F)	(T)	(MILJ F)	(T)	(MILJ F)	(T)	(MILJ F)	(T)	(MILJ F)
1973	31693	182.0	5.3	1938.0	69.0	824.0	48.8	3256.0	169.9	5512.0	237.3	
1974	32805	227.0	10.1	1961.0	96.8	770.0	55.6	2791.0	190.8	5678.0	325.9	
1975	29197	183.0	8.3	1930.0	99.4	680.0	43.1	2617.0	181.4	4471.0	249.3	
1976	33667	205.0	8.6	2408.0	121.5	853.0	52.4	3029.0	217.5	5582.0	344.2	
1977	36788	250.0	10.3	2375.0	119.4	862.0	58.0	3149.0	216.2	5808.0	387.4	
1978	37305	251.6	10.0	3592.5	223.4	828.3	57.0	3027.2	200.8	6584.8	354.8	
1978												
AUG.	37048	274.1	10.2	3815.6	223.5	1001.5	57.8	2324.8	164.8	4572.7	243.5	
SEPT	41452	234.6	9.7	4335.0	256.9	873.3	64.1	3367.0	224.2	7575.5	368.1	
OKT.	41682	261.8	10.9	4822.8	307.6	679.9	54.2	3640.3	230.8	8010.5	428.2	
NOV.	39641	227.0	9.1	4408.2	288.0	749.2	57.3	3412.9	211.7	7827.8	411.5	
DEC.	31948	164.5	6.7	3861.1	247.6	620.0	45.9	2806.2	176.2	6094.7	360.0	
1979												
JAN.	35346	128.3	5.1	2071.7	114.3	566.1	45.5	2716.0	188.6	7236.9	376.6	
FEB.	49184	180.8	7.2	2744.9	260.9	600.4	48.3	3223.1	208.1	7509.5	390.8	
M.	46896	235.6	10.4	3529.4	171.0	776.2	65.9	3342.6	255.2	8359.6	501.8	
APR.	92306	264.5	10.8	3671.5	175.7	680.6	53.7	3422.5	243.7	7857.3	454.3	
MEI	43461	247.9	10.8	5313.9	357.6	928.7	72.5	3556.2	290.2	8366.7	492.5	
JUNI	43332	291.3	12.8	5599.0	377.7	856.2	105.1	3373.7	242.5	8317.9	494.7	

PLASTIEKVERWERKENDE NIJVERHEID (1) (VERVOLG)

	LEVERINGEN											
	GEGOLFDE EN VLAKKE PLATEN		ANDERE HALF- FABRIKATEN		TANKS, VATEN, GROTE RECI- PIENTEN, CON- TAINERS		AFGEWERKTE PRODUCTEN					
							VERPAKKINGSARTIKELEN					
							ZAKKEN		FLESSEN EN FLACONS		ANDERE	
(T)	(MILJ F)	(T)	(MILJ F)	(T)	(MILJ F)	(T)	(MILJ F)	(T)	(MILJ F)	(T)	(MILJ F)	
1973	529.0	29.4	1212.0	57.0	375.0	26.3	4374.0	134.0	1003.0	59.4	3021.0	155.3
1974	440.0	32.0	1649.0	85.4	308.0	30.0	4368.0	221.6	1072.0	97.8	3619.0	197.6
1975	507.0	32.8	1522.0	91.1	272.0	26.9	3530.0	155.7	919.0	79.2	3412.0	196.4
1976	682.0	44.8	1998.0	98.7	342.0	30.8	4158.0	177.0	1179.0	91.9	3489.0	267.2
1977	683.0	51.8	2023.0	102.2	354.0	33.8	4506.0	186.4	1451.0	107.4	3188.0	271.9
1978	602.8	58.7	2771.5	108.0	321.6	30.1	4688.6	179.1	1334.6	105.7	2816.6	271.1
1978												
AUG.	634.4	57.7	2339.1	60.6	378.6	34.5	4730.6	170.4	1280.5	104.6	2970.7	267.2
SEPT	671.2	58.6	2946.5	128.9	316.0	31.2	5007.7	181.2	1588.3	156.8	2961.9	293.1
OKT.	691.7	61.8	3387.6	141.6	309.7	30.3	5707.6	218.7	1482.4	118.8	3008.6	305.4
NOV.	493.2	108.7	3084.4	135.2	346.4	32.7	5455.1	203.3	1461.8	105.1	3083.2	267.1
DEC.	543.0	46.4	2978.4	108.4	334.2	32.8	2601.1	104.6	1285.1	102.6	1943.9	221.2
1979												
JAN.	598.2	50.5	2858.8	126.1	364.6	33.6	4331.9	176.3	1521.2	116.3	3093.1	289.6
FEB.	580.3	47.8	3525.2	143.3	364.1	33.3	4506.4	183.8	1405.4	120.0	3277.2	297.1
M.	836.9	67.4	5013.3	190.6	461.1	44.2	5263.6	216.7	1946.0	140.0	4477.1	310.2
APR.	457.9	47.3	3668.3	173.3	394.1	34.6	5305.0	235.4	1744.4	132.8	3127.0	300.9
MEI	696.9	69.1	3876.6	181.3	355.1	37.8	5596.5	255.5	1588.9	122.4	3529.6	327.2
JUNI	716.6	67.4	4690.8	192.4	671.5	53.1	5392.0	253.2	1837.3	144.2	3099.6	338.8

(1) VAN JANUARI 1973 AF IS DE SERIE NIET MEER VERGELIJKBAAR MET DE CIJFERS VAN DE VOORGAANDE JAREN

PLASTIEKVERWERKENDE NIJVERHEID (1) (VERVOLG)

	LEVERINGEN									
	AFGEWERKTE PRODUCTEN									
	HUISHOUD-TOILET HYGIENE, CAMPING- ARTIKELEN, ENZ.		TOEBEHOREN VOOR HET BOUWBEDRIJF EN DE VERSIERING, MEUBELEN EN ONDERDELEN		SPORTARTIKELEN, SPELEN, SPEELGOED, GRAMMOFOONPLATEN		STUKKEN EN UITRUS- TING VOOR INDUSTRIE STUKKEN VOOR TRANS- PORTMATERIEEL, ENZ.		VOORWERPEN EN DIVERSE ARTIKELEN NIET ELDERS GENDEMD	
	(T)	(MILJ F)	(T)	(MILJ F)	(T)	(MILJ F)	(T)	(MILJ F)	(T)	(MILJ F)
1973	1647.0	165.8	3395.0	203.1	256.0	21.0	1689.0	250.3	197.0	73.8
1974	1591.0	193.2	3429.0	242.2	261.0	22.0	1891.0	294.9	192.0	117.0
1975	1745.0	198.4	2529.0	228.1	354.0	29.8	1699.0	312.7	211.0	128.3
1976	1827.0	257.9	2405.0	229.4	193.0	29.3	1960.0	333.0	209.0	136.9
1977	1966.0	280.1	2522.0	225.9	105.0	11.2	1949.0	358.9	261.7	168.5
1978	1916.1	295.2	1840.5	147.8	105.7	10.4	2307.6	357.6	308.2	172.0
1978										
AUG.	1440.3	190.9	2366.3	155.5	32.2	4.2	2431.8	290.5	266.8	139.3
SEPT.	2154.7	337.4	2296.9	196.4	97.8	15.0	2247.7	389.0	306.0	183.9
OKT.	2233.8	478.9	1951.4	500.3	84.5	7.8	2919.9	439.2	301.1	185.2
NOV.	1795.8	296.0	2069.8	145.0	124.4	11.3	2999.6	465.1	254.4	158.5
DEC.	1578.2	246.3	1281.0	106.1	81.1	11.1	2407.5	167.3	231.4	131.2
1979										
JAN.	1882.7	282.4	1231.6	131.6	139.5	9.7	2171.8	372.5	335.0	190.4
FEB.	1723.2	270.3	1401.0	96.2	148.2	11.7	2974.9	450.4	160.1	105.4
M.	2476.6	402.4	2172.5	147.8	164.5	12.5	2251.7	412.1	284.0	172.8
APR.	2231.4	346.3	2257.3	139.7	139.7	10.0	2033.4	336.1	291.4	163.6
MEI	2051.5	328.1	1764.2	149.1	147.1	11.1	2201.6	375.9	329.4	176.8
JUNI	2449.5	417.7	2577.6	195.9	135.9	10.2	2207.6	396.2	380.9	198.4

(1) VAN JANUARI 1973 AF IS DE SERIE NIET MEER VERGELIJKBAAR MET DE CIJFERS VAN DE VOORGAANDE JAREN

VERZENDINGEN VAN DE NON-FERRO-METAALGIETERIJEN

	EEN- HEDEN	TWEEDE KWARTAAL 1978	DERDE KWARTAAL 1978	VIERDE KWARTAAL 1978	JAAR 1978	EERSTE KWARTAAL 1979	TWEEDE KWARTAAL 1979
VERZENDINGEN VAN DE NON-FERRO-METAALGIETERIJEN							
GIETSTUKKEN UIT ALUMINIUMLEGERINGEN	1000 F TON	242052 1337	193688 1115	252248 1369	914029 5160	267359 1422	284936 1495
GIETSTUKKEN UIT KOPER EN KOPERLEGERINGEN	1000 F TON	39532 134	30431 101	43601 149	154678 532	39537 150	48351 205
GIETSTUKKEN UIT ANDERE NON-FERROMETALEN OF LEGERINGEN (1)	1000 F TON	51692 294	42874 236	58355 337	209389 1275	50669 264	52581 247
	1000 F TON	333276 1765	266993 1452	354204 1855	1278096 6967	357765 1836	385868 1947

VERZENDINGEN VAN DE METAALVERWERKENDE NIJVERHEID
VESTIGINGEN WELKE 5 WERKLIEDEN OF MEER TEWERKSTELLEN

	EEN- HEDEN	TWEEDE KWARTAAL 1978	DERDE KWARTAAL 1978	VIERDE KWARTAAL 1978	JAAR 1978	EERSTE KWARTAAL 1979	TWEEDE KWARTAAL 1979
VORMSTAALGIETERIJEN EN IJZERGIEETERIJEN							
STAALGIETERIJEN (GIETSTAAL)	1000 F TON	1060542 19210	727308 13427	958939 17256	3919786 67934	1015266 17221	1010100 17969
GIETSTUKKEN VOOR LEIDINGEN	1000 F TON	57476 953	41978 697	54391 957	197724 3359	43321 686	55137 932
GIETSTUKKEN VOLGENS CATALOGUS	1000 F TON	39842 1063	33065 849	34961 896	155603 4138	21012 541	35982 949
COQUILLEN EN WALSCYLINDERS	1000 F TON	290264 14204	160761 3050	158283 3061	897869 42098	179638 3484	208929 4247
ANDERE GIETSTUKKEN VOLGENS MODEL	1000 F TON	676596 22493	560001 19573	672412 23624	2555920 86338	627494 22826	748335 27539
VERBINDINGSSTUKKEN EN ANDERE STUKKEN UIT SMEEDBAAR GIETIJZER	1000 F TON	5815 65	3727 40	2555 24	16316 180	4421 40	3277 29
HERSTELLINGEN EN ANDER MAAKWERK	1000 F	260	489	430	1230	157	20
	1000 F TON	2130795 57988	1527329 37636	1881971 45818	7744448 204047	1891309 44798	2061780 51665
DRAAD- EN METAALTREKKERIJ, KOUDWALSERIJ EN AFGELEIDE PRODUCTEN							
GETROKKEN DRAAD EN PRIKKELDRAAD	1000 F TON	2979994 136032	2366235 108273	3116710 143540	11690455 540974	3361409 151085	3275906 144918
NAGELMAKERIJ	1000 F TON	265780 9831	204618 7030	246171 8363	993155 36153	221416 6721	249073 8130
SCHROEVEN, RINGSCHROEVEN EN KLINKNAGELS	1000 F TON	141224 1213	99146 826	135039 1105	529683 4469	126246 1065	139386 1102
NIET ELEKTRISCHE DRAAD KAB., TOLWKAB. ENZ...	1000 F TON	1598222 25172	1303307 19938	1669995 27714	6222139 97954	1642874 26224	1646906 26337
METAALGAAS	1000 F TON	347738 8613	240020 5878	266497 6359	1219183 29885	355889 8796	412278 10763
RASTERWERK, DRAADVLECHTWERK, OMHEININGEN UIT GEWONE METALEN	1000 F TON	749363 39322	506640 28704	639104 37313	2669849 148496	656707 32869	966723 50850
GETROKKEN EN GEDRAAID STAAL, KOUDGEWALST VLAKSTAAL, ENZ...	1000 F TON	173344 13109	160709 11036	180516 13248	676296 49797	169811 11948	212646 14960
KOUDGEWALST BANDSTAAL	1000 F TON	738179 42280	531021 28679	706849 37432	2610978 146400	794752 45104	776384 42721
HERSTELLINGEN EN ANDER MAAKWERK	1000 F	20334	11130	11308	46647	33109	1281
	1000 F TON	7014178 275572	5422826 210364	6972189 275074	26658383 1054128	7362213 283812	7680583 299781

(1) HERSTELLINGEN EN ANDER MAAKWERK INBEGREPEN

VERZENDINGEN VAN DE METAALVERWERKENDE NIJVERHEID
 VESTIGINGEN WELKE 5 WERKLIEDEN OF MEER TEWERKSTELLEN (VERVOLG)

	EEN- MEDEN	TWEEDE KWARTAAL 1978	DERDE KWARTAAL 1978	VIERDE KWARTAAL 1978	JAAR 1978	EERSTE KWARTAAL 1979	TWEEDE KWARTAAL 1979
PROFIELEN, STAMP- EN SMEEDWERK, VEREN							
BOUTENMAKERIJ	1000 F TON	333852 9281	261105 7387	328055 9280	1267164 36068	326917 9623	324234 9337
VEREN EN VEERBLADEN VOOR AUTOVOERTUIGEN	1000 F TON	114974 2600	89225 1994	109003 2603	410833 9441	125998 2944	127270 2963
ANDERE VEREN EN VEERBLADEN	1000 F TON	93634 1336	76140 1112	93586 1087	357229 5011	101733 1251	95995 1152
DIEPDRIJFWERK	1000 F TON	59156 1045	28468 573	38152 529	165474 2697	55355 799	38149 573
BUIZEN UIT BANDSTAAL	1000 F TON	639556 40052	560548 35306	657069 42349	2553147 168455	657184 43817	719990 47775
KOUD GEVORMDE PROFIELEN	1000 F TON	795320 37875	698519 33357	889899 43132	3146366 149057	813050 39991	792673 38718
GEPERFOREERDE PLATEN UIT STAAL, HARMONI- KAGAAS EN ANDERE HALF AFGEWERKTE PRO- DUKTEN	1000 F TON	421648 27192	339795 19798	467647 27442	1639317 102049	492037 30120	499864 31245
GESMEDE STUKKEN, INBEGREPEN DE KETTINGEN	1000 F TON	247121 5783	197323 4632	245943 5887	900068 21302	258225 6576	223291 4851
GEPERSTE STUKKEN UIT STAAL	1000 F TON	158582 3851	133385 3182	159564 3923	622210 15241	177188 4461	187433 4984
GEPERSTE STUKKEN UIT NON-FERROMETALEN	1000 F TON	62051 513	48385 363	49472 344	222495 1627	50522 376	56039 413
HERSTELLINGEN EN ANDER MAAKWERK	1000 F	31838	27682	43783	130641	32307	35941
	1000 F TON	2957732 129528	2460575 107704	3082173 136576	11414944 510948	3090516 139958	3096879 142011
PLAATBEWERKING EN DIVERSE METAALVERWER- KINGEN							
ZWARE METALEN VERPAKKINGEN	1000 F TON	546989 12525	359443 9183	441501 12115	1853822 45298	491087 11670	582755 13620
LICHTE METALEN VERPAKKINGEN	1000 F TON	1886694 43064	2118572 52870	1514875 35940	7238718 171443	1644556 35402	1805701 42277
EMAILLEERWERK	1000 F	15401	14894	11084	56996	11269	12486
GALVANISATIE	1000 F	118556	91788	106454	426315	102424	112991
ANDERE METAALBESCHERMINGS- EN METAAL- VERSIERINGSWERKEN	1000 F	291956	238153	290863	1128405	307634	286403
KEUKENGEREI, HUISHOUDELIJKE EN SANITAIRE ARTIKELLEN:							
-UIT PLAATSTAAL	1000 F TON	152382 811	131723 676	209345 1223	647177 3662	164503 911	167696 910
-UIT ALUMINIUM	1000 F TON	26199 188	22199 156	17718 120	93784 577	20706 158	19307 151
-UIT DRAAD	1000 F TON	41652 622	32143 485	48706 593	164430 2219	37483 409	39500 851
-ANDERE	1000 F TON	22826 137	14785 18	31810 56	99140 430	30545 75	28831 67

VERZENDINGEN VAN DE METAALVERWERKENDE NIJVERHEID
 VESTIGINGEN WELKE 5 WERKLIEDEN OF MEER TENERKSTELLEN (VERVOLG)

	EEN- HEDEN	TWEEDE KWARTAAL 1978	DERDE KWARTAAL 1978	VIERDE KWARTAAL 1978	JAAR 1978	EERSTE KWARTAAL 1979	TWEEDE KWARTAAL 1979
STRAATNAAMBORDEN, RECLAMEBORDEN EN DER- GELIJKE	1000 F TON	163525 804	127809 492	188511 663	624422 2560	130489 681	173967 1239
ANDERE ARTIKELEN MET NIET INDUSTRIELE BESTEMMING (KOFFERS EN GELDKISTJES, SPEELGOED, ENZ...)	1000 F TON	152337 1245	135334 979	189037 1132	623325 4378	138206 1110	151107 1110
KLEIN METALEN CONSTRUCTIEWERK, KLEIN METALEN VAKWERK	1000 F TON	593310 17497	478346 13899	652964 19704	2270814 67575	536863 16232	569277 17896
KLEIN KETELWERK	1000 F TON	135449 2694	111578 2360	127518 2482	507606 10089	97336 2033	104348 2181
ALLERHANDE STUKKEN (SERIEFABRICAGE) MET NIET HUISHOUDELIJKE BESTEMMING	1000 F TON	342837 9325	294624 8125	349062 8847	1341673 36042	284206 6437	340924 8271
KLEIN HANDGEREEDSCHAP	1000 F TON	55649 568	47709 575	58620 711	224334 2619	62514 703	61528 606
MESSEMAKERIJ EN COUVERTS	1000 F TON	34145 70	22566 46	35099 71	121884 251	30739 62	31033 58
KLEINE ARTIKELEN VOOR DE KLEDING, HET BUREEL, DE NIJVERHEID, ENZ. (NAALEDEN)	1000 F TON	276716 1123	204048 827	260639 996	979469 4063	269700 1173	298770 1274
HERSTELLINGEN EN ANDER MAAKWERK	1000 F TON	274611	207387	279801	996733	247252	252981
	1000 F TON	5131234 90673	4653101 90691	4813607 84653	19399047 351206	4607512 77056	5039605 90511
BEKLEED PLAATSTAAL							
BLIK	1000 F TON	1328378 71927	1127462 60882	1522270 84162	5519964 300016	1792792 87286	1687415 84895
VERZINKT GEGOLFD PLAATIJZER	1000 F TON	91275 7382	94941 7320	73400 5803	402271 32566	94889 7282	134774 10299
ANDER VERZINKT PLAATIJZER, ANDERS BE- KLEED PLAATIJZER, MAAKWERK	1000 F TON	1987385 134860	2079579 136936	1991454 131392	7831806 529808	2382540 155405	2753283 168498
	1000 F TON	3407038 214169	3301982 205138	3587124 221357	13754041 862390	4270221 249973	4575472 263692
METAALTOEBEHOREN VOOR HET BOUWBEDRIJF							
METALEN BEDDEN EN SPRINGBAKKEN	1000 F TON	206216 4398	177385 3831	191836 4065	755998 16205	188368 3882	195351 4185
METALEN STOELN	1000 F TON	339091 4560	287031 3879	342745 4554	1321449 17765	313257 4014	343922 4374
KANTOORMEUBELN	1000 F TON	351621 6588	271997 4941	372389 6792	1330626 24854	365907 6830	323091 5503
BRANDKASTEN	1000 F TON	98473 1454	70830 1218	109923 1620	372085 5696	87489 1382	96220 1407
MEUBELN VOOR ZIEKENHUIZEN, MEUBELN VOOR MEDISCH EN/OF CHIRURGISCH GEBRUIK	1000 F TON	55509 258	34883 114	69548 230	207968 771	49611 142	67678 208
SCHOOLMEUBELN	1000 F TON	23153 258	30541 280	33723 308	115919 1253	26597 219	24313 184
KEUKENMEUBELN	1000 F TON	102869 2033	83664 1748	81890 1704	355399 7297	75991 1600	100164 2132
ANDERE METALEN MEUBELN, REKKEN, ENZ...	1000 F TON	407697 8891	356070 7607	379630 8008	1529033 33081	386903 7468	423981 7954

VERZENDINGEN VAN DE METAALVERWERKENDE NIJVERHEID
 VESTIGINGEN WELKE 5 WERKLIEDEN OF MEER TOWERKSTELLEN (VERVOLG)

	EEN- MEDEN	TWEEDE KWARTAAL 1978	DERDE KWARTAAL 1978	VIERDE KWARTAAL 1978	JAAR 1978	EERSTE KWARTAAL 1979	TWEEDE KWARTAAL 1979
LAADBORDEN, LAADKISTEN, LAADPLATFORMS, KLEINE CONTAINERS, BAKKEN VOOR VERVOER EN OPSLAG (2)	1000 F TON	73220 2251	51779 1298	66519 2267	279251 8541	65344 1808	73121 2272
MEUBELEN, KARKASSEN, TOEBEHOREN	1000 F TON	62945 1317	54850 1249	72897 1741	259389 5656	61080 1318	73910 1588
METALEN SCHRIJNWERK, ANDER DAN ALUMI- NIUM	1000 F TON	614620 10200	569048 9867	731224 12589	2454638 41449	488727 8399	699672 12437
METALEN SCHRIJNWERK UIT ALUMINIUM	1000 F TON	1096897 5377	930257 4526	1130344 5616	4155147 20286	755927 3447	1022288 4713
GEVELS, GEVELWANDEN, METALEN DEURLIJSTEN EN BESCHOTTEN (3)	1000 F TON	620405 4532	462795 3168	504065 4139	2195890 15832	417082 2970	544441 3956
METALEN ROLLUIKEN, HEKKEN, BLINDEN	1000 F TON	283613 1179	210208 1140	223246 1312	923979 4724	188677 1082	267159 1195
SMEEDWERK EN ALLERHANDE VOOR HET BOUWBE- DRIJF (4)	1000 F TON	134206 1003	119242 766	151514 1077	529847 3786	115633 862	132352 899
KETELS VOOR CENTRALE VERWARMING	1000 F TON	337328 4078	285191 3453	387111 4677	1336736 16373	292201 3797	333543 4352
RADIATOREN VOOR CENTRALE VERWARMING	1000 F TON	1128074 25768	982710 21747	1217828 27516	4246532 97534	1025906 24029	1238918 28948
BRANDERS VOOR CENTRALE VERWARMING	1000 F TON	54794 95	40751 72	63907 107	208731 347	48260 67	59142 104
BOILERS EN EXPANSIEVATEN VOOR CENTRALE VERWARMING	1000 F TON	19608 242	16715 246	22178 244	80111 981	59911 599	62670 714
KACHELSMEDERIJ							
-VOOR VASTE BRANDSTOFFEN (VERWARMING EN KEUKEN)	1000 F TON	99316 1810	94017 1561	133614 2282	471862 8214	154204 2440	132065 3095
-VOOR VLOEBARE BRANDSTOFFEN (VERWARMING EN KEUKEN)	1000 F TON	55084 516	60893 429	71535 610	264366 2224	88580 733	58680 715
-VOOR GASACHTIGE BRANDSTOFFEN (VERWARM.)	1000 F TON	165721 2173	192136 2774	245038 3334	803159 10925	228123 2738	189441 2060
-VOOR GASACHTIGE BRANDSTOFFEN (KEUKEN)	1000 F TON	14641 126	5775 35	6781 59	40684 318	8628 82	21840 193
-AFZONDERLIJK VERKOCHTE ONDERDELEN, NIET ELEKT. BADGEISERS EN WATERVERW. INB.(1)	1000 F TON	109387 693	94627 588	132494 863	460532 2932	125219 918	128178 937
ARTIKELN VAN DE SLOTENMAKERIJ	1000 F TON	78670 382	59418 284	69510 328	282595 1419	65666 332	72111 338
KLEIN IJZERWERK	1000 F TON	500908 5872	397115 4873	506381 5942	1873675 21990	447167 4940	497243 5506
SANITAIRE ARTIKELN VOOR HET BOUWERK(1)	1000 F TON	89419 266	74547 260	87491 426	349092 1713	85098 649	86141 685
HERSTELLINGEN EN ANDER MAAKWERK	1000 F TON	151390	119015	165685	618237	129616	149464
	1000 F TON	7274875 96320	6133490 81954	7571046 102410	27822930 372166	6345172 86747	7417099 100654
BRUGGEN, VAKWERK, PLAATWERK EN STOOM- KETELS							
BRUGGEN EN BRUGONDERDELEN, VAKWERK, PIJLERS, LOODSEN, SLUISDEUREN, ENZ...	1000 F TON	1913038 49191	1499808 37721	2047600 48920	7033012 175256	1626053 39141	2270273 51988
NIET AAN DRUK ONDERWORPEN KETELWERK	1000 F TON	347760 6479	421943 7418	317938 5877	1392813 25287	236065 4359	330641 6518
STUTTINGEN EN SCHOORBALKEN VOOR MIJNEN	1000 F TON	118259 4549	59509 4972	61431 5675	469813 30338	67950 5875	54777 5715

(1) IN 1974 IN 1975 ZIJN DE NIET ELEKTRISCHE BADGEISERS EN WATERVERWARMERS IN
DE RUBRIEK "SANITAIRE ARTIKELN VOOR HET BOUWERK" INBEGREPEN

(2) VOOR 1976, INBEGREPEN IN DE RUBRIEK "KLEIN METALEN CONSTRUCTIEWERK, KLEIN
METALEN VAKWERK"

(3) VOOR 1976, INBEGREPEN IN DE RUBRIEKEN "METALEN SCHRIJNWERK, ANDER DAN
UIT ALUMINIUM" EN "METALEN SCHRIJNWERK UIT ALUMINIUM"

(4) VOOR 1976, INBEGREPEN IN DE RUBRIEK "METALEN SCHRIJNWERK, ANDER DAN UIT
ALUMINIUM"

VERZENDINGEN VAN DE METAALVERWERKENDE NIJVERHEID
 VESTIGINGEN WELKE 5 WERKLIEDEN OF MEER TEWERKSTELLEN (VERVOLG)

	EEN- HEDEN	TWEDE KWARTAAL 1978	DERDE KWARTAAL 1978	VIERDE KWARTAAL 1978	JAAR 1978	EERSTE KWARTAAL 1979	TWEDE KWARTAAL 1979
GELASTE STAALPLAATPIJPLEIDINGEN, NIET AAN DRUK ONDERWORPEN	1000 F TON	12971 168	21191 275	14976 132	64163 740	11350 128	23014 486
GELASTE AAN DRUK ONDERWORPEN BERGINGS- MIDDELEN	1000 F TON	121827 1418	49364 623	73465 822	308316 4351	44429 532	75952 925
STOOMGENERATOREN							
-KETELS EN WATERPIJPEN (UITGEZONDERD MET MONOBLOCTYPE)	1000 F TON	346209 1467	341675 2053	508541 3773	1538690 9302	185497 1556	206385 610
-MONOBLOC-KETELS MET WATERPIJPEN EN MET ROOKPIJPEN)	1000 F TON	53178 472	69094 634	83203 634	262784 2157	73625 326	44502 332
-ANDERE SOORTEN KETELS INBEGREPEN DE WARMTERECUPERATIEKETELS	1000 F TON	785240 3691	611536 3680	541749 3742	2662862 15810	420940 2254	673100 5492
HULPTOESTELLEN VOOR STOOMGENERATOREN	1000 F TON	113610 655	73781 532	106004 693	346593 2196	73575 459	69198 407
PIJPLEIDINGEN: BEWERKTE BUIZEN, HOGE- DRUKBUIZEN	1000 F TON	220473 4966	271285 4532	325375 3024	1013257 17712	169318 3237	305732 4086
SPECIAAL KETELWERK VOOR DE PETROLEUM- NIJVERHEID EN DE PETROCHEMIE :							
-OPSLAGTANKS	1000 F TON	551498 10538	264260 6932	209774 4800	1609063 30731	188095 4455	305344 8529
-DIVERSE	1000 F TON	208020 2096	234955 1731	447073 3764	1087849 9986	302424 2744	316274 3083
HERSTELLINGEN EN ANDER MAAKWERK	1000 F	958294	976830	1183685	3976427	841127	983534
	1000 F TON	5750377 85690	4895231 71103	5920814 81856	21765642 323866	4240448 65066	5658726 88171
SCHEEPSBOUW							
BOUW VAN ZEESCHEPEN	1000 F	2375259	3963123	8072787	16917866	2219481	3099640
BOUW VAN BINNENSCHEPEN	1000 F	30664	65750	173807	292346	93028	27935
HERSTELLING VAN ZEESCHEPEN	1000 F	495355	412760	652403	2096308	434779	546117
HERSTELLING VAN BINNENSCHEPEN	1000 F	191508	194144	385772	1140884	200198	183203
ANDERE HERSTELLINGEN EN MAAKWERK	1000 F	411903	337796	558155	1594314	393393	328803
	1000 F TON	3504689	4973573	9842924	22041698	3340879	4185698
SPOOR- EN TRAMWEGMATERIEEL							
TRACTIEMATERIEEL, GESLEEPT MATERIEEL	1000 F TON	906208 11352	579855 3674	332670 1502	3021212 27396	446060 1090	439455 1536
DELEN EN ONDERDELEN VAN HET ROLLEND MA- TERIEEL	1000 F TON	261660 2608	138102 1317	394953 3311	1155464 10408	296035 2376	250358 2117
VAST MATERIEEL EN ELEMENTEN VOOR SPOOR- BOUWEN	1000 F TON	17533 214	8322 69	11852 207	54718 848	15380 151	19639 198
HERSTELLINGEN EN ANDER MAAKWERK	1000 F	24032	16527	31275	88758	20616	30134
	1000 F TON	1209433 14174	742806 5060	770750 5020	4320152 38652	778091 3617	739586 3851

VERZENDINGEN VAN DE METAALVERWERKENDE NIJVERHEID
 VESTIGINGEN WELKE 5 WERKLIEDEN OF MEER TEWERKSTELLEN (VERVOLG)

	EEN- MEDEN	TWEDE KWARTAAL 1978	DERDE KWARTAAL 1978	VIERDE KWARTAAL 1978	JAAR 1978	EERSTE KWARTAAL 1979	TWEDE KWARTAAL 1979
MOTORVOERTUIGEN, RIJWIELEN EN AANVERWAN- TE NIJVERHEDEN							
MOTORVOERTUIGEN VOOR HET GEMEENSCHAPPE- LIJK PERSONENVERVOER	1000 F TON STUK	679787 3967 1624	327987 2141 1017	503854 2223 700	1956653 10411 3692	836696 4367 1859	760590 4193 1839
PERSONENWAGENS :							
- 1 TOT 1000 CC	1000 F TON STUK	3910657 29685 43495	2491295 18993 27558	3636346 27237 38841	13590211 102798 149812	2925869 21644 31139	2506552 19314 27050
- VAN 1001 TOT 1500 CC	1000 F TON STUK	11909486 86492 106372	9836343 70992 89123	12400122 85172 105505	46745143 336026 414246	14368610 96408 119526	13753631 91227 113200
- MEER DAN 1500 CC	1000 F TON STUK	15315954 125944 122514	11578802 94467 91474	15904714 124126 121159	55923822 454812 443425	17454499 140686 136154	18411235 130536 126434
WEGTRACTOREN	1000 F TON STUK	661732 3860 633	664390 4243 704	829215 5454 889	2993893 18156 2996	891344 5291 848	910513 5355 858
MOTORVOERTUIGEN VOOR HET GOEDERENVERVOER :							
-TOT 2 TON	1000 F TON STUK	1265169 13160 10260	928323 9746 7036	563715 5547 4196	3435650 35471 29034	50275 311 504	65230 449 716
-MEER DAN 2 TON	1000 F TON STUK	779687 6175 997	573485 4382 818	1044804 7005 1690	3482439 26658 5025	2484372 19857 10234	2523240 19415 9371
MOTORVOERTUIGEN VOOR BIJZONDERE ODELEIN- DEN	1000 F TON	179744 1219	269258 2146	243706 1735	880375 6524	163183 1274	180271 1276
CHASSIS MET MOTOR, ONDERDELEN EN TOEBE- HOREN VOOR AUTO'S	1000 F TON	5470140 60966	4467112 48929	5269331 55849	20532622 224822	6058136 64952	6317267 75209
CAROSSERIEEN VOOR AUTO'S	1000 F TON	851102 5366	637198 3998	783030 4980	3206224 19862	1021749 6247	1084309 8291
KIPWAGENS EN VRACHTAUTO'S MET VASTE BAK	1000 F TON	191976 2422	155981 1984	227043 2722	780244 9564	282209 3505	146590 2364
WOONWAGENS EN CARAVANS	1000 F TON	419919 3541	178542 1166	264455 2182	1233582 9690	379769 3068	453745 3734
AANHANGWAGENS	1000 F TON	59142 469	37862 356	51301 569	213015 1948	41090 383	61715 567
OPLEGGERS EN CONTAINERS	1000 F TON	780857 9880	479991 6218	736879 9940	2678620 34992	697828 8677	892329 10544
BROMFIETSEN EN MOTO'S (ZIJSPANNEN INBE- GREPEN), RIJWIELEN, BAKFIETSEN EN DERGELIJKE ZONDER MOTOR	1000 F TON STUK	421924 3227 87935	338646 2618 66588	276212 2438 44095	1532501 12518 278585	335271 2799 58363	480864 3734 2885
FRAMES VOOR RIJWIELEN	1000 F TON	14469 76	9182 65	6559 45	43990 272	17819 54	15724 99
DELEN, ONDERDELEN EN TOEBEHOREN VOOR RIJWIELEN EN MOTORRIJWIELEN	1000 F TON	163777 1959	114012 1486	117962 1599	553563 6597	133410 1634	148392 1753

VERZENDINGEN VAN DE METAALVERWERKENDE NIJVERHEID
 VESTIGINGEN WELKE 5 WERKLIEDEN OF MEER TEWERKSTELLEN (VERVOLG)

	EEN- MEDEN	TWEDE KWARTAAL 1978	DERDE KWARTAAL 1978	VIERDE KWARTAAL 1978	JAAR 1978	EERSTE KWARTAAL 1979	TWEDE KWARTAAL 1979
KINDERWAGENS ; HUN DELEN EN ONDERDELEN	1000 F TON	28852 238	15824 123	21208 149	89271 667	25070 172	28455 180
ANDERE RIJTUIGEN EN WAGENTJES (VOOR INVALIDEN, ZIEKEN, ENZ...)	1000 F TON	31901 100	28686 112	28134 117	113247 426	25704 127	30799 98
HERSTELLINGEN EN ANDER MAAKWERK	1000 F	723855	587387	815774	2720719	616569	606595
	1000 F TON	43860130 358746	33720306 274165	43724364 339089	162705786 1312214	40809472 381456	49378046 378338
DRIJKRACHTMACHINES, PNEUMATISCHE, HY- DRAULISCHE, KOEL- EN LUCHTTECHN. MAT.							
DIESELMOTOREN EN EXPLOSIEMOTOREN (ANDE- RE DAN VOOR AUTOVOERTUIGEN EN RIJWIE- LEN)	1000 F TON	2151675 10868	1394531 7183	1890670 9833	7311031 37589	1844457 9028	2302750 11565
ANDERE MOTOREN, TURBINES EN KRACHTMACHI- NES	1000 F TON	347058 1377	249548 3072	248567 971	1615303 6749	139037 357	66315 339
LUCHTPOMPEN EN VACUUMPOMPEN, ALLERHANDE ZUIGERSCOMPRESSOREN, PNEUMATISCHE WERK- TUIGEN	1000 F TON	1983639 7226	1715047 6200	1438423 6397	7297403 27009	1806069 7652	2166354 8025
VLOEISTOPPOMPEN							
-HANDPOMPEN	1000 F TON	8954 85	7086 66	7493 78	32348 302	6688 47	9889 100
-VOLUMETRISCHE ZUIGERSPOMPEN	1000 F TON	95510 605	71392 466	97189 556	362769 2210	93749 673	78846 470
-CENTRIFUGAALPOMPEN	1000 F TON	269923 1342	248354 1266	564508 1412	1385372 5506	251329 1299	202012 1106
-ANDERE	1000 F TON	34678 262	28910 176	31880 163	123114 780	26991 146	27850 108
-DELEN EN ONDERDELEN	1000 F TON	175008 1059	149342 948	158832 1051	658245 4108	180772 1082	192769 1003
OLEOHYDRAULISCHE EN PNEUMATISCHE TRANS- MISSIEORGANEN	1000 F TON	32188 160	17922 95	23109 133	121570 660	20994 106	25714 143
NIJVERHEIDSKOELMATERIEEL	1000 F TON	456817 1773	418099 2071	316051 2088	1541962 7107	259496 1515	355920 1659
KOELMATERIEEL VOOR DE HANDEL EN MELKAF- KOELERS	1000 F TON	382535 3075	281131 2727	376034 3580	1353258 11792	311643 2741	398167 3426
EENBLOK-AGGREGATEN EN INRICHTINGEN VOOR KLIMAATREGELING	1000 F TON	365492 1905	313429 1532	400057 1923	1437602 7327	359630 2640	388944 2805
VENTILATOREN EN INDUSTRIELE VENTILATIE- INRICHTINGEN	1000 F TON	241328 1637	173686 1151	225087 1513	826023 5555	237085 1775	230694 1610
WARME LUCHTGENERATOREN	1000 F TON	115744 746	120409 743	199293 1381	580139 3857	139946 1233	121130 990
AEROTHERMEN EN ANDER MATERIEEL VOOR VER- WARMING MET WARME LUCHT	1000 F TON	38427 133	37065 89	45055 251	161435 613	34514 437	34115 380
TOESTELLEN EN INSTALLATIES VOOR HET FIL- TEREN, ZUIVEREN, ONTSTOFFEN; DROOG- INSTALLATIES	1000 F TON	140268 856	127245 743	152047 926	543935 3283	123797 1023	117008 962
HERSTELLINGEN EN ANDER MAAKWERK	1000 F	370158	398798	410420	1518628	234699	373131
	1000 F TON	7209402 33109	5751994 28528	6584715 32256	26870137 124447	6070896 31754	7091608 34691

VERZENDINGEN VAN DE METAALVERWERKENDE NIJVERHEID
 VESTIGINGEN WELKE 5 WERKLIEDEN OF MEER TEWERKSTELLEN (VERVOLG)

	EEN- HEDEN	TWEDE KWARTAAL 1978	DERDE KWARTAAL 1978	VIERDE KWARTAAL 1978	JAAR 1978	EERSTE KWARTAAL 1979	TWEDE KWARTAAL 1979
WERKTUIGMACHINES EN AANVERWANTE NIJVER- HEDEN							
GEREEDSCHAPPEN VOOR METAALBEWERKING :							
-VERSAPANDE EN SLIJPENDE WERKTUIGEN (MET INBEGRIJF VAN HANDMACHINES)	1000 F TON	558439 1458	483602 1125	530259 1590	2101595 5562	577597 1641	615694 1809
-NIET VERSAPANDE EN BIJZONDERE WERK- TUIGMACHINES	1000 F TON	527448 3804	435446 2949	825144 5897	2325255 16216	498015 3523	528148 4053
GEREEDSCHAPSWERKTUIGEN VOOR HET BEWERKEN VAN HOUT EBONIET, KURK, BEEN	1000 F TON	161682 521	122458 427	168569 504	620760 2062	178315 550	159039 449
GEREEDSCHAPPEN EN TOEBEHOREN VOOR GE- REEDSCHAPSWERKTUIGEN, MET DIAMANT REZET GEREEDSCHAP	1000 F TON	1055033 2757	1027060 2094	1032142 2618	4113443 10188	1043863 3581	1252065 4326
HERSTELLINGEN EN ANDER MAAKWERK	1000 F	96082	91394	125994	405033	116778	131850
	1000 F TON	2398684 8540	2159960 6595	2682108 10609	9566086 34028	2414568 9295	2686796 10637
TEXTIELMATERIEEL							
MACHINES EN TOESTELLEN VOOR BEREIDEN, KAARDEN, SPINNEN, TWIJNEN EN OPSPOELEN, ENZ...	1000 F TON	245995 1127	218731 989	617913 2929	1320506 6144	183056 769	348268 1556
MACHINES EN TOESTELLEN VOOR HET WEVEN, BREIEN, BORDUREN, MAAIEN, ENZ...	1000 F TON	635460 5037	536194 3204	594206 3933	2271949 16335	779822 4634	759558 5470
MACHINES VOOR HET BLEKEN, VERVEN, APPRE- TEREN EN APWERKEN	1000 F TON	51638 148	21803 77	35097 109	160367 440	22109 87	45850 150
DELEN, ONDERDELEN EN ANDERE TOEBEHOREN VOOR TEXTIELMACHINES	1000 F TON	433498 3664	395858 2541	518725 3433	1752346 13110	447877 2260	580989 2469
KAARDBESLAG	1000 F TON	62331 397	53064 580	68581 439	247155 1772	70730 435	72513 383
MACHINES VOOR NIJVERHEIDSWASSERIJEN EN VOOR DROOGKUIS	1000 F TON	145264 1060	137388 1097	133795 999	559529 4177	152225 1108	164920 1107
HERSTELLINGEN EN ANDER MAAKWERK	1000 F	48394	39759	46049	178130	43907	43879
	1000 F TON	1622580 11433	1402797 8488	2014366 11842	6489982 41978	1699726 9293	2015977 11135
DIVERSE MECHANIEKCONSTRUCTIES							
TANWIELKASTEN EN DERGELIJKE VOOR HET REGELLEN VAN DE SNELHEID	1000 F TON	464303 2488	411768 2185	500139 2765	1864419 10015	510481 2811	528610 3049
ANDER RADERWERK EN TRANSMISSIE-ONDER- DELEN; HUN TOEBEHOREN	1000 F TON	199430 1621	172601 1372	204787 1712	780921 6373	204707 1963	219207 2077
NIJVERHEIDS- EN SPECIAAL KRAANWERK :							
-UIT STAAL	1000 F TON	81537 351	117919 423	102748 387	370061 1485	87549 334	139343 461
-UIT GIETIJZER	1000 F TON	50059 499	54294 706	86653 1296	243016 3017	31082 321	54952 599
-UIT NON-FERROMETALEN	1000 F TON	39328 270	24499 130	37971 246	139755 901	13549 70	19756 36

VERZENDINGEN VAN DE METAALVERWERKENDE NIJVERHEID
 VESTIGINGEN WELKE 5 WERKLIEDEN OF MEER TEWERKSTELLEN (VERVOLG)

	EEN- MEDEN	TWEDE KWARTAAL 1978	DERDE KWARTAAL 1978	VIERDE KWARTAAL 1978	JAAR 1978	EERSTE KWARTAAL 1979	TWEDE KWARTAAL 1979
KRAANWERK VOOR HET BOUWBEDRIJF	1000 F TON	173917 854	133274 660	167006 795	664028 3345	230882 1499	263435 1586
VERBINDINGSTUKKEN EN DERGELIJKE	1000 F TON	147136 1499	120240 1053	122811 1090	516524 4926	136627 1209	157740 1314
ALGEMENE MECHANIEK EN DECOLTEERWERK	1000 F TON	1568113 9398	1438540 9064	1686357 9419	6352038 37849	1856303 9758	1799542 9427
BRANDBESTRIJDINGSMATERIAAL	1000 F TON	240114 1955	193351 1433	253694 1919	925656 7134	222620 1676	257477 1868
HERSTELLINGEN EN ANDER MAAKWERK	1000 F	276966	234161	285130	1091619	259017	270102
	1000 F TON	3240903 18935	2900647 17026	3447296 19629	12948037 75045	3552817 19641	3710164 20417
HEF-, TRANSPORT-, WEEG- EN BOUWWERVEN- MATERIEEL							
LIEREN, KAAPSTANDERS, TAKELS, DOMME KRACHTEN, EN VIJZELS	1000 F TON	93351 711	103028 740	82701 651	385363 2910	92051 629	77923 620
KRANEN ROLLENDE BRUGGEN PORTIEKLOOP- KRANEN EN DERGELIJKE	1000 F TON	260365 2459	211342 2274	321920 3646	1050958 11060	152443 1203	285970 2904
BEWEEGBARE KRANEN	1000 F TON	29960 225	16004 120	24418 178	101144 765	20950 133	45068 295
LIFTEN ROLTRAPPEN EN DERGELIJKE (BOUW- WERVENMATERIAAL NIET INBEGREPEN)	1000 F TON	639342 4946	449422 3847	592005 4732	2247483 17421	453209 3469	633457 5225
TRANSPORTWAGENS	1000 F TON	611233 6684	589308 5892	583685 6135	2299874 25516	478729 5718	605739 5953
BALANSEN, WEEGBRUGGEN EN ANDERE WEEG- TOESTELLEN EN -INSTRUMENTEN	1000 F TON	164490 435	122034 527	169497 565	584868 1995	146947 273	164728 256
MATERIEEL VOOR DE BURGERLIJKE BOUWKUNDE	1000 F TON	3718371 30530	3026392 25243	4317609 34067	14312684 116352	3324043 25989	4086423 31703
HERSTELLINGEN EN ANDER MAAKWERK	1000 F	787793	439877	666064	2777766	840996	696081
	1000 F TON	6304905 45990	4957407 38643	6757899 49974	23760140 176019	5509368 37414	6595389 46956
BIJZONDERE UITRUSTINGEN EN VOLLEDIGE NIJVERHEIDSINSTALLATIES :							
- VOOR MIJNBOW EN AANVERWANTE BEDRIJVEN	1000 F TON	121330 1397	87793 1142	134751 2017	457761 5895	112744 2106	132222 2146
- VOOR DE VOEDINGSNIJVERHEID	1000 F TON	567679 4871	390117 3106	598737 4613	1963045 15733	322624 2153	432370 3046
- VOOR DE BROOD- EN BANKET-, VLEESWAREN- FABR. EN SLAGERIJ, DRANKHUIZEN EN GROTE KEUKENS	1000 F TON	350825 1695	273978 1314	315447 1647	1237639 6036	314886 1449	348637 1554
- VOOR CHEMISCHE NIJVERHEID	1000 F TON	464132 3718	315359 2277	434398 2649	1601045 11711	251909 1646	484138 3301
MATERIEEL EN INSTALLATIES VOOR WATER- EN SLIBBEHANDELING EN VOOR VUILNISVERWERKING	1000 F TON	132434 794	78879 442	123222 775	444098 2844	110858 902	103022 900
- VOOR HET CONDITIONEREN, VERPAKKEN EN DE AUTOMATISCHE DISTRIBUTIE	1000 F TON	392522 1030	322940 702	501278 1101	1605334 4077	351400 859	456837 1331
- VOOR DE FABRICATIE EN DE BEWERKING VAN GLAS EN GLASWERKEN	1000 F TON	214851 725	105075 348	118255 594	537912 2031	138092 433	86257 508
- VOOR DE PAPIER- EN KARTONINDUSTRIE, DRUKKERIJ EN GRAFISCHE KUNSTNIJVERHEDEN	1000 F TON	233187 716	219733 689	230969 633	943703 2777	239857 713	221223 633

VERZENDINGEN VAN DE METAALVERWERKENDE NIJVERHEID
 VESTIGINGEN WELKE 5 WERKLIEDEN OF MEER TEWERKSTELLEN (VERVOLG)

	EEN- HEDEN	TWEDE KWARTAAL 1978	DERDE KWARTAAL 1978	VIERDE KWARTAAL 1978	JAAR 1978	EERSTE KWARTAAL 1979	TWEDE KWARTAAL 1979
- VOOR RUBBER- EN PLASTIEKNIJVERHEID	1000 F TON	74314 108	56902 86	85463 120	274179 407	63870 77	65830 87
- VOOR DE STAALNIJVERHEID EN DE GIETERIJEN	1000 F TON	199660 2067	126399 1858	178970 1962	608620 7114	89500 956	106512 1664
- VOOR DE NIJVERHEID DER NIET METAALHOU- DENDE MINERALEN (1)	1000 F TON	499784 3754	546273 5875	518155 2709	1986105 16777	400566 3244	302714 2708
- VOOR DE NIET NADER BEPAALDE INDUS- TRIEEN (2)	1000 F TON	314410 2498	263400 1903	422048 2779	1332204 9653	353485 2727	373856 2147
HERSTELLINGEN EN ANDER MAAKWERK	1000 F	293304	265059	326722	1186550	316980	374803
	1000 F TON	3858432 23373	3051907 19742	3988415 21599	14178195 85055	3066771 17265	3488421 20025
TRACTOREN EN MACHINES VOOR DE LANOBOUW							
TRACTOREN, MATERIEEL VOOR BODEMBEWER- KING, ZAAIEN, PLANTEN, BEMESTING EN BESCHERMING VAN CULTUREN	1000 F TON	3453066 34176	2470506 23819	1892806 17824	11338821 109968	3527264 32927	4075768 37651
OOGST- EN DORSMATERIEEL, MATERIEEL VOOR HET SELECTEREN EN CONDITION. NA HET OOGSTEN, EN DIVERSE	1000 F TON	2683360 20373	1610067 13085	2192152 18262	8591407 67434	2301596 16149	2705894 19215
HERSTELLINGEN EN ANDER MAAKWERK	1000 F	82507	73439	81509	295310	64100	76271
	1000 F TON	6218933 54549	4154012 36904	4166467 36086	20225538 177402	5892960 49076	6857933 56866
NIET ELEKTRISCHE MEETTOESTELLEN; LABORA- TORIUM- EN GELIJKAARDIGE TOESTELLEN							
GAS- EN WATERMETERS EN ANDERE MEET- TOESTELLEN	1000 F TON	304489 1693	192922 1252	231851 1416	962330 5709	242856 1515	278928 1672
SCHRIJFMACHINES, KANTOORMACH. STATISTIEKMACH. BOEKHOUDMACH., ENZ... ANDERE TOESTELLEN EN DIVERSE	1000 F TON	306073 459	276227 399	351130 543	1243479 1892	306342 456	272454 349
HERSTELLINGEN EN ANDER MAAKWERK	1000 F	71816	59327	86854	281308	74577	83539
	1000 F TON	682378 2152	528476 1651	669835 1959	2487117 7601	623775 1971	634921 2021

- (1) STEENBAKKERIJEN, KERAMISCHE NIJVERHEID, STEEN- EN MARMERBEWERKING
FABRIKAGE VAN CEMENT, KALK EN PLEISTER
(2) INDUSTRIELE BRANDSTOFovens EN HUN BRANDERS INBEGREPEN

VERZENDINGEN VAN DE METAALVERWERKENDE NIJVERHEID
 VESTIGINGEN WELKE 5 WERKLIEDEN OF MEER TEWERKSTELLEN (VERVOLG)

	EEN- MEDEN	TWEDE KWARTAAL 1978	DERDE KWARTAAL 1978	VIERDE KWARTAAL 1978	JAAR 1978	EERSTE KWARTAAL 1979	TWEDE KWARTAAL 1979
WAPENS EN MUNITIE							
JACHTWAPENS, WAPENS VOOR DE SCHIETBAAN, ALARMWAPENS EN DERGELIJKE, INBEGREPEN HET MAAKWERK EN DE HERSTELLINGEN	1000 F TON	3891526 7016	2703362 4975	3724178 7585	12198205 23698	2636726 5585	3604255 5972
	1000 F TON	3891526 7016	2703362 4975	3724178 7585	12198205 23698	2636726 5585	3604255 5972
VLIEGTUIGBOUW							
VLIEGTUIGEN EN ANDERE VLIEGTOESTELLEN MET INBEGRIJF VAN MAAKWERK EN VAN HER- STELLINGEN	1000 F TON	965539	750828	2121997	4690960	1363026	1958191
	1000 F TON	965539	750828	2121997	4690960	1363026	1958191
ELEKTRISCHE UITRUSTINGSGOEDEREN							
ROTERENDE ELEKTRISCHE MACHINES	1000 F TON	834294 2862	671029 2255	1328814 2426	3396920 9872	614479 2473	441008 1880
INDUSTRIELE TRANSFORMATOREN	1000 F TON	907943 9603	870635 8724	1227883 13639	3849463 43488	679565 9951	670759 11114
STATISCHE OMZETTERS, CONDENSATOREN VOOR DE NIJVERHEID - ELECTROMAGNETEN	1000 F TON	133277 393	175479 427	171391 518	604867 1719	180991 484	122981 392
ELEKTRISCHE APPARATUUR VOOR DE NIJVER.							
- HOOGSPANNINGSAPPARATUUR	1000 F TON	227588 492	191274 394	280382 564	887717 1874	188742 403	218526 438
- LAAGSPANNINGSAPP. (MET INB. V.D. RELAIS)	1000 F TON	786322 4471	742433 4487	1056842 5208	3367181 18567	875480 4284	857583 4744
HET GEHEEL VAN GEPREFABICEERDE HOOG- EN LAAGSPANNINGEN	1000 F TON	471644 1507	328921 1149	568770 2038	1695446 6016	306924 1288	347582 1365
BESTURINGSTOESTELLEN, POTENTIOMETERS EN REOSTATEN	1000 F TON	169241 442	135157 350	170033 409	603152 1554	160750 389	165376 385
OVENS VOOR DE NIJVERHEID EN DE LABORA- TORIUM	1000 F TON	284812 3863	247252 3873	365901 4161	1108632 15026	271991 4194	311863 4780
ELEKTRISCHE LASMACHINES EN SNIJTOESTEL- LEN	1000 F TON	80749 287	57779 228	93868 267	296863 919	73742 192	114492 301
ELEKTRODEN EN ANDERE TOEVOEGMETALEN	1000 F TON	222522 3613	180188 3091	211639 3155	822653 14791	211548 3067	221230 3248
ISOLATOREN EN ISOLEERSTOFFEN	1000 F TON	100480 366	78935 301	107541 361	389242 1423	110504 324	119286 346
ELEKTRISCHE DRADEN EN KABELSBUIZEN VOOR BINNENLEIDING	1000 F TON	2664068 39829	1933494 29565	2603895 34458	9297079 132751	2025522 31983	2931413 38739
MATERIEEL VOOR INDUSTRIELE EN OPENBARE VERLICHTING	1000 F TON	511544 3459	375837 2638	540413 3652	1865239 12706	430635 2744	541485 3846
ANDER ELEKTRISCH UITRUSTINGSMATERIEEL	1000 F TON	250529 1386	197034 1105	203450 1120	861854 4721	257432 1423	192445 1046
HERSTELLINGEN EN ANDER MAAKWERK	1000 F TON	1498491	1312727	1585002	5882145	1149626	1426774
	1000 F TON	9143504 72573	7498174 58587	10515824 71976	34928453 265427	7537931 63199	8682803 72624
TELECOMMUNICATIES, PROFESSIONELE ELEK- TRONIKA, AUTOMATIE							
TELECOMMUNICATIETOESTELLEN EN -INSTAL- LATIES VOOR TELEFONIE EN TELEGRAFIE	1000 F TON	5523510 2573	3720960 2325	5119386 2516	19159132 10140	4209760 2214	5095502 2635
ZEND- EN TRANSMISSIETOESTELLEN EN -INSTALLATIES VOOR TELECOMMUNICATIES	1000 F TON	337092 205	248570 122	348076 129	1340151 871	510045 238	391892 177

VERZENDINGEN VAN DE METAALVERWERKENDE NIJVERHEID
 VESTIGINGEN WELKE 5 WERKLIEDEN OF MEER TEWERKSTELLEN (VERVOLG)

	EEN- HEDEN	TWEDE KWARTAAL 1978	DERDE KWARTAAL 1978	VIERDE KWARTAAL 1978	JAAR 1978	EERSTE KWARTAAL 1979	TWEDE KWARTAAL 1979
ELEKTRISCHE TOESTELLEN VOOR AUDITIEVE EN VISUELE SIGNALISATIE	1000 F TON	142180 84	155590 85	173279 128	620106 377	206921 127	183836 196
INFORMATIEVERWERKING EN NIJVERHEIDS- CONTROLE	1000 F TON	744864 107	665282 129	826352 126	2975373 462	718381 151	644605 158
ELEKTRONISCHE HEELKUNDIGE TOESTELLEN EN ANDERE MEDISCHE STRALINGSAPPARATUUR	1000 F TON	1059993 411	662589 392	1165574 515	3551833 1655	938458 463	720383 472
ACTIEVE EN PASSIEVE BESTANDDELEN	1000 F TON	1859832 8	1549813 6	2025409 12	7153616 50	1517107	1414278 6
PROFESSIONELE ELEKTRONICA	1000 F TON	604187 263	405182 245	702041 168	2233302 777	494643 127	454425 73
HERSTELLINGEN EN ANDER MAAKWERK	1000 F	718007	692644	1194003	3300838	770556	899070
	1000 F TON	10989665 3651	8100630 3304	11554120 3594	40334351 14332	9365871 3320	9803991 3717
ELEKTRONISCHE VERBRUIKSGOEDEREN - ELEK- TRONICA VOOR HET GROTE PUBLIEK							
KLEIN INSTALLATIEMATERIEEL	1000 F TON	586032 7112	489019 6101	598566 7195	2248414 27853	552569 6699	659573 7833
HUISHOUDELIJKE TOESTELLEN MET INGEBOUWDE MOTOR	1000 F TON	129624 521	81955 353	121071 478	425859 1787	86377 400	102051 415
HUISHOUDELIJKE WASHMACHINES	1000 F TON STUK	133273 696 50693	122245 653 43299	149189 745 51330	519155 2785 181953	93175 514 27509	117937 646 48902
ELEKTROTERMISCHE TOESTELLEN VOOR HUIS- HOUDELIJK GEBRUIK	1000 F TON	319782 1641	275100 1558	477897 2973	1356163 7682	313710 2224	452682 3019
TELEVISIE -ONTVANGSTTOESTELLEN, (DRAAG- BARE, HUISHOUDELIJKE "WIT EN ZWART" EN "KLEUREN")	1000 F TON STUK	2847941 7323 166374	2430646 6131 139071	3020517 7023 177675	11159944 27848 650284	3078072 7098 179261	1771521 7431 107984
ALLERHANDE RADIO-ONTVANGSTTOESTELLEN, ELEKTROFONEN, OPNAMEMATERIEEL, PICK- UPS EN PLATENDRAAIERS (1)	1000 F TON STUK	2565435 13700 329393	2522133 15025 281431	3907623 24711 376715	11484240 67495 1312687	3321794 20561 402639	3676076 20605 350397
LUCHTERS EN ONDERDELEN	1000 F TON	460429 2769	414281 2358	528805 3122	1872194 11056	416833 2484	485307 2854
ANDERE ARTIKELEN VOOR BINNENVERLICHTING	1000 F TON	796216 1645	697570 1323	976984 1686	3093760 6179	908528 1548	963083 1635
BATTERIJEN EN ACCUMULATOREN	1000 F TON	900716 13796	684641 8761	920952 10948	3475539 45382	957017 11215	953155 10415
ANDERE N.A.B. MATERIEEL	1000 F TON	175133 15	148191 14	299639 32	768104 92	240281 25	165089 20
HERSTELLINGEN EN ANDER MAAKWERK	1000 F	164568	116948	151545	591882	164307	152358
	1000 F TON	9079148 49218	7982729 42257	11152788 58913	36995254 198159	10132663 52768	9498832 54873
ALGEMEEN TOTAAL	1000 F TON	147846080 1653399	119774142 1350515	157546970 1617875	563299524 6252808	144602931 1633064	156462755 1758608

(1) DE ELEKTROFONEN, OPNAMEMATERIEEL, PICK-UPS EN PLATENDRAAIERS ZIJN IN DE STUKS NIET INGREPEN

NETTO-PRODUKTIE VAN ELEKTRICITEIT (IN MILJOEN KWH) (1)

	PER KATEGORIE VAN DE PRODUCENTEN			NAAR DE AARD VAN DE BRANDSTOFFEN					TOTAAL			
	MET HET DOEL OP OPENBARE BEDELING		INDUSTRIELE ZELFVOORTBRENGERS	THERMISCHE CENTRALES		HYDRAULISCHE CENTRALES	KERNCENTRALES	PRODUKTIE	INVOER	UITVOER	TOTAAL DOOR DE NETTEN OVERGENOMEN ENERGIE EN VERLIEZEN	
	OPENB. ONDER-NEMING.	PRIV. ONDER-NEMING.	VASTE BRANDSTOFFEN	VLOEIBARE BRANDSTOFFEN	GAS							
1973	74	2312	874	424	1696	1084.0	51	5.7	3260	137.5	200.4	3197
1974	92	2378	927	595	1563	1170.0	57	11.4	3397	213.1	240.2	3370
1975	76	2432	741	522	1246	914.2	35	534.0	3248	351.3	422.3	3176
1976	75	2873	805	644	1341	946.3	28	793.0	3752	270.0	550.2	3472
1977	91	3321	319	770	1180	799.7	37	943.0	3731	633.6	548.9	3616
1978	124	3595	311	860	1361	785.3	41	989.3	4030	440.2	671.7	3738
1978												
AUG.	103	3086	281	677	875	674.5	34	1208.2	3469	399.8	503.1	3366
SEPT.	123	3578	289	764	1351	675.6	25	1173.7	3990	414.3	698.8	3705
OKT.	141	3890	347	897	1584	701.1	26	1169.9	4378	441.3	752.7	4067
NOV.	143	4190	366	1035	1930	847.4	47	831.0	4699	404.0	900.1	4203
DEC.	173	4370	354	1017	1863	870.1	46	1099.6	4897	546.4	1014.2	4429
1979												
JAN.	196	4254	335	1089	2105	732.7	60	796.7	4784	681.9	792.1	4674
FEB.	170	3622	297	928	1759	825.0	47	529.3	4089	603.4	535.2	4157
M.	171	3997	339	1034	1632	1046.0	50	744.1	4507	522.0	613.3	4414
APR.	143	3785	307	923	1324	947.0	47	993.3	4235	377.0	642.8	3969
MEI	128	3713	300	837	1197	829.9	43	1234.1	4141	427.8	641.8	3927
JUNI	113	3258	287	749	1068	685.1	52	1104.4	3658	516.4	470.1	3704
JULI	67	3159	356	870	1066	562.6	40	942.8	3482	448.1	660.9	3269
AUG.	117	2978	275	873	1105	839.2	32	521.6	3371	670.4	460.2	3581
SEPT.	139	3376	297	875	1233	924.8	30	749.3	3812	590.0	611.2	3791

WATERDISTRIBUTIE

	OPGEVANGEN WATERVOLUME	WATERVOLUME DOOR DERDEN AFGESTAAN	TOTAAL	WATERVOLUME AAN ANDERE MAATSCHAPPIJEN AFGESTAAN EN VERLIES	VOLUME BESCHIKBAAR VOOR DE DISTRIBUTIE
	(1.000 M3)	(1.000 M3)	(1.000 M3)	(1.000 M3)	(1.000 M3)
1973	41731	8747	50478	12512	37966
1974	43073	8985	52058	13511	38546
1975	44041	9051	53092	13788	39304
1976	46556	10017	56573	14387	42186
1977	46136	10146	56282	13929	42353
1978	47400	10244	57644	14494	43151
1978					
AUG.	47880	9994	57874	14415	43459
SEPT.	47373	10351	57723	14408	43315
OKT.	48961	10183	59145	14948	44197
NOV.	46849	10003	56852	14238	42614
DEC.	45676	12135	57811	17003	40808
1979					
JAN.	49342	11248	60590	15483	45108
FEB.	44993	10321	55314	14393	40921
M.	47775	10982	58756	14773	43983
APR.	47467	10467	57934	14727	43207
MEI	47647	10193	57840	14640	43200
JUNI	57919	9981	67901	15591	52310

(1) BRON : ADMINISTRATIE VOOR ENERGIE, BEDRIJFSFEDERATIE DER VOORTBRENGERS EN VERDELERS VAN ELEKTRICITEIT IN BELGIE

III. TEWERKSTELLING

A. PERSONEEL GETELD IN DE INRICHTINGEN WELKE AAN EEN MAANDELIJKSE STATISTIEK VAN DE INDUSTRIELE
BEDRIJVIGHEID ONDERWORPEN ZIJN (1)

	EEN- HEDEN (1)	MAAND- GEMIDDELDE 1978	FEBRUARI 1979	MAART 1979	APRIL 1979	MEI 1979	JUNI 1979
BODEMINDUSTRIE							
STEENKOOLEMJNEN : AANWEZIG (2)	BED. WERKM. 100 U.	813 16061 3222	803 16656 3284	803 16559 3575	801 16183 3077	783 15828 3149	781 15074 2993
STEENKOOLEMJNEN : INGESCHEVEN(3)							
-A) BELGEN	BED. WERKM. 100 U.		11928	11849	11763	11711	11698
-B) VREEMDELINGEN	BED. WERKM. 100 U.		10051	9989	9893	9874	9824
GROEVEN	BED. WERKM. 100 U.	721 3215 4125	690 3121 3102	696 3195 4653	698 3206 4283	690 3197 4456	
KALK, KALKSTEEN EN KALKDERIVATEN	BED. WERKM. 100 U.	812 3175 4357	754 2955 3893	761 3049 4628	757 3058 4172	759 3059 4362	773 3029 4327
VOEDINGSNIJVERHEID							
JAM	BED. WERKM. 100 U.	173 652 907	167 600 916				
MARGARINE	BED. WERKM. 100 U.	774 729 1024	737 672 884	725 667 994	724 632 862	733 626 888	718 602 822
PLANTAARDIGE EN DIERLIJKE OLIE	BED. WERKM. 100 U.	488 802 1164	481 740 1105	486 708 1199	485 741 1090	490 758 1149	
SAMENGESTELDE VOEDERS VOOR DIEREN	BED. WERKM. 100 U.	1684 3636 5399	1630 3562 5313	1621 3647 6039	1613 3560 5242	1623 3555 5476	
ANDERE VOEDINGSINDUSTRIEEN (4)	BED. WERKM. 100 U.	5587 18581 24643	5428 17881 23883	5455 17983 25897	5419 17850 2399		
TABAKSNIJVERHEID	BED. WERKM. 100 U.	1498 5766 7196	1533 5643 7121	1543 5632 7566	1510 5443 6795	1516 5405 6819	1524 5385 6731
TEXTIELNIJVERHEID							
1. SPINNERIJEN:							
- KATOEN: FIJNSPINNERIJ (5)	BED. WERKM. 100 U.	474 4275 1669	415 3673 1809	412 3676 1841	413 3635 1716	410 3730 1753	408 3712 1691
- KAARDSPINNERIJ (5)	BED. WERKM. 100 U.						
- COCOONS (5)	BED. WERKM. 100 U.	67 2	73 3	74 3	78 3	78 3	56 2

(1) DE EENHEDEN HEBBEN BETREKKING RESPECTIEVELIJK OP HET AANTAL BEDIENDEN EN WERKLIEDEN DAT VOORKOMT
OP DE BETAALSTATEN WAARIN DE 15DE DER MAAND BEGREPEN IS EN OP HET AANTAL UREN WERKLIEDEN(X100)

(2) HET BETREFT HET GEMIDDELD AANTAL AANWEZIGE WERKLIEDEN PER GEWERKTE DAG EN HET AANTAL
VERWEZENLIJKTEPOSTEN

(3) WERKLIEDEN INGESCHEVEN OP HET EINDE VAN HET JAAR OF VAN DE MAAND

(4) MET UITSLUITING, IN HET BIJZONDER, VAN HET SLACHTEN VAN VEE, VAN DE ZUIVELFABRIEKEN, BOTERFA-
BRIEKEN EN KAASFABRIEKEN, VAN DE MAALDERIJEN, VAN DE BAKKERIJEN EN BANKETBAKKERIJEN EN VAN DE
SUIKERFABRIEKEN. HET PERSONEEL VAN DEZE ACTIVITEITEN IS OPGENOMEN IN TABEL B HIERNA

(5) VOOR DEZE BEDRIJFSTAKKEN BETREFT HET SPINDEL-UREN (IN HONDERDDUIZEND)
VOOR DE FIJN- EN HAARSPINNERIJEN, HEBBEN DE CIJFERS VAN AUGUSTUS EVENEENS
BETREKKING OP JULI

III. TEWERKSTELLING

A. PERSONEEL GETELD IN DE INRICHTINGEN WELKE AAN EEN MAANDELIJKSE STATISTIEK VAN DE INDUSTRIELE
BEDRIJVIGHEID ONDERWORPEN ZIJN (1) (VERVOLG)

	EEN- HEDEN (1)	MAAND- GEMIDDELDE 1978	FEBRUARI 1979	MAART 1979	APRIL 1979	MEI 1979	JUNI 1979
1. SPINNERIJEN:							
- KAARDWOL	BED. WERKM. 100 U.	274 2175 2823	263 2067 2872	261 2068 3039	263 2061 2747	259 2060 2883	
- KANWOL	BED. WERKM. 100 U.	782 5195 5939	718 4795 5693	714 4776 6195	715 4767 5515	723 4707 5968	
- VLAS EN HENNEP (2)	BED. WERKM. 100 U.	72 943 46	71 953 52	71 942 53	69 934 48	69 960 50	70 947 53
- JUTE	BED. WERKM. 100 U.	79 1061 1266	70 838 1132	70 829 193	70 806 1049	71 807 1124	70 798 1103
- HARDE VEZELS (SPINNERIJ EN TOUWSLAGE- RIJ)	BED. WERKM. 100 U.	58 427 533	58 411 519	58 424 572	58 451 574	57 463 658	
2. WEVERIJ							
	BED. WERKM. 100 U.	4394 23205 30320	4367 22871 29695	4355 22708 32372	4334 23036 28161		
3. BREIGOEDNIJVERHEID							
	BED. WERKM. 100 U.	1170 9858 11323	1135 9399 10988	1088 9400 12027	1098 9324 10356	1100 9275 11065	
4. ANDERE NIJVERHEIDSTAKKEN:							
- WASSEN EN VERKOLEN VAN WOL	BED. WERKM. 100 U.	63 472 498	60 445 434	60 438 543	59 432 410	59 433 401	58 441 509
- KAMMEN VAN DE WOL	BED. WERKM. 100 U.	126 793 906	118 764 910	117 769 1052	118 764 984	118 767 1083	118 752 985
- NAAIGARENFABRIEK (4)	BED. WERKM. 100 U.	168 442 472	176 426 512	176 419 530	171 416 505	168 421 562	168 417 516
- WATTEN	BED. WERKM. 100 U.	107 460 621	102 438 635	103 455 645	103 454 625	101 458 619	102 453 622
- VILT	BED. WERKM. 100 U.	91 409 467	82 363 400	83 356 474	84 332 393	84 332 402	82 329 408
- BANDWEVERIJ	BED. WERKM. 100 U.	204 1072 1327	202 1007 1275	202 1032 1449	197 1032 1272	198 1039 1381	197 1029 1375
SCHOENEN, KLEDING EN CONFECTIE							
SCHOENEN	BED. WERKM. 100 U.	246 2347 2686	248 2211 2557	236 2146 2654	232 2121 2525	232 2101 2553	232 2159 2647
PANTOFFELS	BED. WERKM. 100 U.	26 367 430	31 333 352	27 345 471	30 337 355	10 336 408	30 339 439
HANDSCHOENEN, MAROKIJN EN LEDERWAREN N.E.G	BED. WERKM. 100 U.	247 1371 1683	232 1302 1714	232 1294 1893	237 1265 1622	239 1265 1574	236 1235 1598
KLEDING EN CONFECTIENIJVERHEID (3)	BED. WERKM. 100 U.	5049 39907 47264	4661 38158 47604	4816 38252 55318	4800 37789 46048	4781 37632 46032	

(1) ZIE NOTA (1) OP VORIGE BLADZIJDE

(2) ZIE NOTA (5) OP VORIGE BLADZIJDE

(3) PERSONEEL TEWERKGESTELD IN DE INRICHTINGEN WELKE 5 WERKLIEDEN OF MEER TEWERKSTELLEN. ZIE EVENEENS TABEL B

(4) DE CIJFERS VAN AUGUSTUS HEBBEN EVENEENS BETREKKING OP JULI

III. TENERKSTELLING

A. PERSONEEL GETELD IN DE INRICHTINGEN WELKE AAN EEN MAANDELIJKSE STATISTIEK VAN DE INDUSTRIELE
BEDRIJVIGHEID ONDERWORPEN ZIJN (1) (VERVOLG)

	EEN- HEDEN (1)	MAAND- GEMIDDELDE 1978	FEBRUARI 1979	MAART 1979	APRIL 1979	MEI 1979	JUNI 1979
HOUT, PAPIER							
	BED.	466	451	445	444	450	451
HOUTZAGERIJ, ENZ...	WERKM.	2622	2505	2566	2555	2551	2544
	100 U.	2745	2630	3681	3574	3697	3743
	BED.	4506	4377	4403	4322	4315	
HOUT EN AANVERWANTE BEDRIJFSTAKKEN (2)	WERKM.	29781	28477	28241	28002	28221	
	100 U.	39826	36774	41738	37721	39671	
	BED.	2337	2193	2143	2135	2145	
MEUBELLEN	WERKM.	15423	14289	14093	13914	14146	
	100 U.	20836	19081	21301	18869	20109	
	BED.	718	717	713	703	701	
ZETELS	WERKM.	5133	4955	4901	4846	4839	
	100 U.	6579	6249	6952	6286	6537	
	BED.	479	515	590	526	514	
SCHRIJNWERKERIJ	WERKM.	3423	3773	3800	3762	3756	
	100 U.	4561	4240	5279	5078	5237	
	BED.	217	209	210	208	209	
VAATWERK	WERKM.	1412	1287	1245	1299	1298	
	100 U.	1743	1491	1739	1501	1532	
	BED.	158	162	163	164	167	
KISTEN- EN TONNENNIJVERHEID	WERKM.	827	825	835	843	830	
	100 U.	1093	1052	1209	1131	1169	
	BED.	417	401	401	403	396	
GEPLAKT HOUT, BLOKPLATEN OF LAMELLEN- PLATEN, GEPERSTE PANELEN	WERKM.	2461	2289	2278	2286	2296	
	100 U.	3476	3146	3612	3343	3508	
	BED.	181	180	183	183	183	
ANDERE ACTIVITEITEN	WERKM.	1102	1059	1039	1052	1056	
	100 U.	1539	1514	1646	1513	1579	
	BED.	1728	1753	1766	1756	1755	1749
PAPIER (PRODUKTIE)	WERKM.	6033	6060	6120	6117	6146	6177
	100 U.	8537	8624	9403	8645	8814	8516
	BED.	2878	2789	2734	2782	2739	2655
PAPIER (VERWERKING)	WERKM.	9575	9358	9285	9204	9211	9213
	100 U.	12897	12661	14491	12349	12919	13229
	BED.	185	153	152	153	148	147
LEERLOOIERIJEN	WERKM.	1096	945	946	955	952	941
	100 U.	1295	1207	1376	1286	1349	1284
	BED.	1847	1830	1830	1831	1828	
RUBBER	WERKM.	4964	4820	4763	4770	4817	
	100 U.	6638	6657	7395	6586	6570	
	BED.	2578	2524	2519	2512		
ZEEP	WERKM.	2747	2748	2784	2835		
	100 U.	3825	3626	4017	3729		
	BED.	16394	16215	16287	16119		
ANDERE SCHEIKUNDIGE INDUSTRIEEN (3)	WERKM.	26980	26313	26725	27263		
	100 U.	35936	36629	40711	36836		
	BED.	1203	1129	1131	1139	1141	
NIJVERHEID DER PETROLEUM- EN STEENKOO- DERIVATEN	WERKM.	1607	1425	1421	1465	1474	
PETROLEUMRAFFINADERIJEN	100 U.	2074	1873	2114	1902	2004	
	BED.	4	4	4	3	3	3
STEENKOOLBRIKETTEN	WERKM.	27	29	32	28	28	25
	100 U.	50	54	52	45	47	35
	BED.	356	341	345	345	344	343
COKESFABRIEKEN	WERKM.	2628	2522	2515	2558	2627	2685
	100 U.	3669	3418	3804	3571	3765	3467

(1) ZIE NOTA (1) OP VORIGE BLADZIJDE

(2) ZIE NOTA (3) OP VORIGE BLADZIJDE

(3) ZIE NOTA (3) OP VORIGE BLADZIJDE; STIKSTOFNIJVERHEID INBEGREPEN

III. TEWERKSTELLING

A. PERSONEEL GETELD IN DE INRICHTINGEN WELKE AAN EEN MAANDELIJKSE STATISTIEK VAN DE INDUSTRIELE
BEDRIJVIGHEID ONDERWORPEN ZIJN (1) (VERVOLG)

	EEN- HEDEN (1)	MAAND- GEMIDDELDE 1978	FEBRUARI 1979	MAART 1979	APRIL 1979	MEI 1979	JUNI 1979
METAALNIJVERHEID							
IJZERNIJVERHEID	BED.	8707	8586	8685	8508	8494	8467
UITGEZONDERD DE FABRIEKEN WELKE ENKEL GIETSTAAL VERVAARDIGEN	WERKM. 100 U.	37076 51880	37569 53002	37665 57778	37834 53965	37936 56406	37752 53427
IJZERNIJVERHEID	BED.	419	399	397	329	326	324
FABRIEKEN WELKE ENKEL GIETSTAAL VERVAAR- DIGEN	WERKM. 100 U.	1741 1908	1619 1747	1612 1825	1222 1395	1210 1577	1197 1558
NON-FERROMETALEN EN HUN LEGERINGEN	BED. WERKM. 100 U.	3830 12363 15716	3745 11911 16110	3752 11871 17671	3738 11819 15761	3729 11733 16324	3731 11777 15912
NON-FERRO METAALGIETERIJEN	BED. WERKM. 100 U.	220 977 1234	232 1062 1381	219 990 1369	219 992 1236	224 1043 1326	227 1046 1392
METAALVERWERKENDE NIJVERHEID (2)	BED. WERKM. 100 U.	74922 228264 295778	74241 221909 300515	74032 222255 319524	73881 222624 285463	73849 223836 298772	73512 223845 299590
VORMSTAALGIETERIJEN	BED. WERKM. 100 U.	818 2801 3460	726 2204 2864	716 2196 3074	713 2232 2937	708 2176 3160	643 2125 3057
IJZERGIETERIJEN	BED. WERKM. 100 U.	598 3334 4039	568 3104 3889	547 3032 4304	528 2987 3718	565 3078 4053	556 3043 3815
DRAAD- EN METAALTREKKERIJ, KOUDWALSERIJ ENZ...	BED. WERKM. 100 U.	2420 11742 15167	2381 11185 16420	2390 11188 15210	2372 11136 14254	2372 11084 14536	2330 10964 14706
SMEEDWERK, WARM PERS- EN DIEPTREKWERK, ENZ...	BED. WERKM. 100 U.	997 3933 4912	990 3765 4974	954 3909 5530	942 3575 4695	980 3958 5573	967 3910 5387
PLAATBEWERKING EN DIVERSE METAAL VER- WERKINGEN	BED. WERKM. 100 U.	2363 12250 16002	2305 11513 15268	2271 11449 16459	2294 11634 15350	2295 11596 16241	2263 11568 16112
METAALTOEBEHOREN VOOR HET BOUWBEDRIJF	BED. WERKM. 100 U.	4298 15663 20629	4202 15017 19922	4157 14743 21472	4101 14605 19679	4072 14628 20171	4081 14741 20505
BRUGGEN, VAKWERK, PLAATWERK EN STOOM- KETELS	BED. WERKM. 100 U.	3133 10366 13808	3196 10354 13502	3071 10139 14988	3046 10107 13290	3156 10467 14667	3111 10452 14840
SCHEEPSBOUW	BED. WERKM. 100 U.	2258 8256 10296	2185 7940 9888	2181 7653 10029	2171 7866 8622	2165 7986 10148	2158 8000 9522
SPOOR- EN TRAMWEGMATERIEEL	BED. WERKM. 100 U.	682 1899 2466	829 2207 2987	695 1900 2780	702 1921 2229	703 1899 2235	704 1907 2364
MOTORVOERTUIGEN, RIJWIELEN EN AANVER- WANTE NIJVERHEDEN	BED. WERKM. 100 U.	8522 49039 64910	8699 4901 67141	8818 49761 74379	8803 49884 63048	8812 49998 69366	8843 50231 68074
DRIJFKRACHTMACHINES, PNEUMATISCHE MACH- INES	BED. WERKM. 100 U.	3850 7522 9974	3711 7001 9532	3845 6939 10209	3850 7025 9425	3789 6925 9317	3698 6839 9486
WERKTUIGMACHINES EN AANVERWANTE NIJVER- HEDEN	BED. WERKM. 100 U.	2087 5376 7028	2016 5027 7000	1954 4811 7218	1940 4829 6401	2003 4991 6845	1975 4858 6851
TEXTIELMACHINES EN TOEBEHOREN	BED. WERKM. 100 U.	1158 3984 4724	1141 3812 5032	1164 3876 5682	1157 3849 5247	1141 3927 5377	1152 3822 5224

(1) ZIE NOTA (1) OP VORIGE BLADZIJDE

(2) PERSONEEL TEWERKGESTELD IN DE INRICHTINGEN WELKE 5 WERKLIEDEN OF MEER TEWERKSTELLEN.
ZIE EVENEENS NOTA (2) BLZ. 42

III. TEWERKSTELLING

A. PERSONEEL GETELD IN DE INRICHTINGEN WELKE AAN EEN MAANDELIJKE STATISTIEK VAN DE INDUSTRIELE
BEDRIJVGHEID ONDERWORPEN ZIJN (1) (VERVOLG)

	EEN- HEDEN (1)	MAAND- GEMIDDELDE 1978	FEBRUARI 1979	MAART 1979	APRIL 1979	MEI 1979	JUNI 1979
METAALNIJVERHEID							
DIVERSE MECHANIEKCONSTRUCTIES	BED. WERKM. 100 U.	2698 8011 10765	2717 7551 10687	2775 8164 12319	2774 8170 11274	2827 8503 11606	2841 8529 11555
HEF-, TRANSPORT- EN WEEGTOESTELLEN	BED. WERKM. 100 U.	3366 8147 11105	3398 8330 11487	3352 8198 12068	3345 8266 11338	3417 8362 11954	3322 8341 11814
TOESTELLEN EN INSTALLATIES VOOR DIVERSE NIJVERHEDEN	BED. WERKM. 100 U.	5060 13602 17106	4721 12621 17132	4864 12798 18736	4798 12815 16625	4832 13010 17624	4790 12950 17300
ELECTROTECHNIEK	BED. WERKM. 100 U.	26198 50739 65360	25922 49558 68123	25722 49862 68753	25738 50024 62822	25448 49706 60581	25468 50002 63608
MEET-, LABORATORIUMTOESTELLEN, ENZ...	BED. WERKM. 100 U.	667 1512 1875	612 1491 1893	606 1470 2049	609 1478 1729	595 1455 1708	633 6527 1892
WAPENS EN MUNITIE	BED. WERKM. 100 U.	2076 7120 8263	2096 6790 8258	2094 6746 8996	2094 6720 8016	2030 6540 8528	2031 6527 8536
VLIEGTUIGMACHINES	BED. WERKM. 100 U.	1667 2960 3890	1826 3427 4516	1856 3421 5270	1904 3501 4763	1939 3527 5084	1946 3534 4943
NIJVERHEID DER NIET METAALHOUDENDE MINE- RALEN							
KLEI	BED. WERKM. 100 U.	424 4015 5761	410 3438 3981	411 3545 5330	403 3770 5491	406 3809 5683	
GLAS	BED. WERKM. 100 U.	4086 14127 18688	4000 13845 18589	3994 13619 18269	3929 13660 18413	3913 13781 19281	3899 13874 18774
CEMENT	BED. WERKM. 100 U.	929 2485 3252	889 2387 3070	892 2379 3589	880 2388 3200	879 2405 3326	873 2354 3231
KERAMIEK	BED. WERKM. 100 U.	876 4443 5844	840 4310 5600	849 4350 6179	843 4304 5740	843 4316 6023	844 4292 5608
PLASTIEKVERWERKENDE NIJVERHEID (2)	BED. WERKM. 100 U.	4031 13658 18674	3947 13326 18449	3963 12927 19160	3860 13055 17227	3855 13212 18398	
BOUWBEDRIJF (3)							
-OPENBARE WERKEN:							
- RUWBOUW	BED. WERKM. 100 U.	46041 61950					
- VOLTOODINGSWERK	BED. WERKM. 100 U.	4718 7080					
-PRIVATE WERKEN:							
- RUWBOUW	BED. WERKM. 100 U.	45090 60776					
- VOLTOODINGSWERK	BED. WERKM. 100 U.	17434 25392					
-TOTAAL:	BED. WERKM. 100 U.	16649 113284 155197					
ELEKTRICITEIT (3)	BED. WERKM. 100 U.	16316 2207 3100	16307 2193 2942	16241 2190 3467	16245 2187 2951		
GASBEDIELING (5)	BED. WERKM. 100 U.	5167	5193	5195	5197	5198	5191
WATERDISTRIBUTIE	BED. WERKM. 100 U.	2816 4691 7120	2811 4581 6860	2819 4573 7088	2822 4570 6895	2818 4509 7000	2830 4519 6834

(1) ZIE NOTA (1) OP VORIGE BLADZIJDE

(2) PERSONEEL TEWERKGESTELD IN DE INRICHTINGEN WELKE 5 ARBEIDERS OF MEER TEWERKSTELLEN

(3) VOOR DE WERKEN VAN BURGERLIJKE BOUWKUNDE, WEGENBOUW EN GEBOUWEN (RUWBOUW) GAAT HET OVER DE ONDER-
NEMINGEN WELKE 20 OF MEER WERKLIEDEN TEWERKSTELLEN. VOOR DE VOLTOODINGSWERKEN BETREFT HET ONDER-
NEMINGEN DIE 10 OF MEER WERKLIEDEN TEWERKSTELLEN

(4) HET PERSONEEL VAN DE INDUSTRIELE ZELFVOORTBRENGING NIET INBEGREPEN

(5) PERSONEEL TEWERKGESTELD IN DE GASCENTRALES EN FABRIEKEN INBEGREPEN

B. PERSONEEL GETELD IN DE INRICHTINGEN WELKE 10 WERKLIEDEN OF MEER TEWERSTELLEN (1)

	EEN- MEDEN (1)	MAAND- GEMIDDELDE 1978	FEBRUARI 1979	MAART 1979	APRIL 1979	MEI 1979	JUNI 1979
BE- EN VERWERKENDE NIJVERHEID							
1. VOEDINGSNIJVERHEID (2)	BED.	5710	5563	5723	5652	5729	5638
	WERKM.	17439	16745	16458	16216	17399	17467
	100 U.	25333	24233	26378	442	25901	25002
2. BEREIDING VAN DRANKEN	BED.	4622	4666	4671	4659	4665	4639
	WERKM.	12042	11499	11552	11507	11524	11737
	100 U.	16642	15597	17115	26069	17368	19695
3. FABRICAGE VAN KUNST-EN SYNTH. DRADEN EN VEZELS, BEREID. VAN TEXTIELST. (MET UITZ. VAN WOL), EN DIVERSEN	BED.	1671	1721	1712	1715	1697	1694
	WERKM.	8545	8740	8669	8659	8684	8784
	100 U.	10815	11348	12507	1332	11958	9322
4. CONFECTIE (FABRICAGE VAN ZAKKEN, VAN MATRASSEN, HERST, ENZ.)	BED.	271	265	255	256	256	253
	WERKM.	882	977	931	935	941	939
	100 U.	1086	1178	1218	1111	1150	1204
5. BEREIDING VAN HOUT	BED.	28	12	13	13	14	13
	WERKM.	238	144	165	168	182	185
	100 U.	326	88	263	246	179	180
6. DRUK- EN BOEKBINDERSBEDRIJF, FOTO- GRAFIE EN AANVERWANTE BEDRIJVEN	BED.	7000	6868	6856	6781	6981	6988
	WERKM.	16655	16197	16148	16960	16330	16324
	100 U.	23762	23180	24607	22869	26132	22900
7. HUIDEN- EN LEDERINDUSTRIE (MET UIT- ZONDERING VAN DE LOOIERIJEN) BEREIDEN VAN PELTERIJEN, MAKEN VAN BONTWERK	BED.	117	116	116	107	112	113
	WERKM.	648	609	611	592	602	573
	100 U.	815	699	816	741	748	788
8. SCHEIKUNDIGE NIJVERHEID (3)	BED.	7198	7357	7324	7332	7291	7343
	WERKM.	6746	6690	6730	6715	6626	6604
	100 U.	9106	9129	10113	8862	9196	13692
9. BEDRIJVEN DER NIET METAALHOUDENDE MINERALEN (5)	BED.	2629	2668	2645	2644	2670	2677
	WERKM.	12983	12749	13452	13478	13561	13620
	100 U.	17088	12194	20216	18340	19752	19608
10. UURWERKEN- EN JUWELENNIJVERHEID, FABRICAGE VAN WETENSCHAPPELIJKE INSTRU- MENTEN ENZ.	BED.	212	208	207	206	205	205
	WERKM.	519	495	488	484	482	475
	100 U.	719	637	727	637	708	635
11. DIAMANTNIJVERHEID	BED.	336	343	350	388	335	341
	WERKM.	7518	6952	7017	6919	6659	6421
	100 U.	8968	8006	9004	6300	5897	7406
12. DIVERSE BE- EN VERWERKENDE INDUSTRI- EEN WAARONDER DE SLOPING (6) EN DE SORTERING VAN RECUPERATIESTOFFEN	BED.	2666	2546	2600	2699	2605	2604
	WERKM.	8283	7866	8031	7913	8031	8082
	100 U.	10928	10190	11436	10489	11428	10954

(1) ZIE NOTA (1) OP VORIGE BLADZIJDF
DEZE TABEL BETREFT ENKEL DE NIJVERHEIDSTAKKEN WAARVOOR GEEN MAANDELIJKSE STATISTIEK VAN DE
BEDRIJFVIGHEID BESTAAT. TENGEVOLGE ENER WIJZIGING VAN HET AANTAL AANGEVERS, ZIJN DE
UITKOMSTEN VAN DE VERSCHILLENDE JAREN ONDERLING NIET VERGELIJKBAAR.

(2) DEZE CIJFERS HEBBEN HOOFDZAKELIJK BETREKKING OP HET SLACHTEN VAN VEE, DE ZUIVEL-
FABRIEKEN, BOTERFABRIEKEN EN KAASFABRIEKEN, DE MAALDERIJEN, DE BAKKERIJEN EN
BANKETBAKKERIJEN EN DE SUIKERFABRIEKEN

(3) DE CIJFERS HEBBEN VOORAL BETREKKING OP DE NIJVERHEID DER FARMACEUTISCHE PRODUCTEN

**JAARLIJKSE
PRODUKTIESTATISTIEKEN**

KATOENSPINNERIJEN (1)

JAAR 1976

VESTIGINGEN DIE 5 OF MEER WERKLIEDEN TEWERKSTELLEN

INDELING VAN DE VESTIGINGEN PER BELANGRIJKHEIDSKLASSE VOLGENS HET AANTAL OP 30 SEPTEMBER TEWERKGESTELDE PERSONEN

Omschrijving	5 tot 19	20 tot 99	100 tot 199	200 tot 499	500 of meer	Totaal
Aantal vestigingen	7	10	5	5	3	30
Aantal werklieden	57	585	602	1 342	3 862	6 448
Aantal bedienden		37	61	120	413	631

Aantal personen die niet onderworpen zijn aan de sociale zekerheid op 30 september 1976 (eigenaars en familiale helpers) : 15

AANTAL BEDIENDEN EN WERKLIEDEN TEWERKGESTELD IN DE VESTIGINGEN OP 31 MAART, 30 JUNI, 30 SEPTEMBER EN 31 DECEMBER 1976

Personeel onderworpen aan de sociale zekerheid voor bedienden (incl. de vestigingshoofden verbonden door een arbeidsovereenkomst en de leerlingen-bedienden)				Personeel onderworpen aan de sociale zekerheid voor werklieden (incl. leerjongens-werklieden)			
Datum	Mannen	Vrouwen	Totaal	Datum	Mannen	Vrouwen	Totaal
31. 3.1976	457	177	634	31. 3.1976	3 959	2 637	6 596
30. 6.1976	454	178	632	30. 6.1976	3 911	2 584	6 495
30. 9.1976	452	179	631	30. 9.1976	3 869	2 579	6 448
31.12.1976	440	174	614	31.12.1976	3 735	2 486	6 221

Aantal arbeidsuren door de werklieden en de leerjongens-werklieden daadwerkelijk in 1976 gepresteerd : 8 886 110

INDELING PER PROVINCIE VAN HET OP 30 SEPTEMBER TEWERKGESTELDE PERSONEEL

Provincies	Aantal vestigingen	Bedienden			Werklieden		
		Mannen	Vrouwen	Totaal	Mannen	Vrouwen	Totaal
Oost-Vlaanderen (2)	12	285	127	412	2 597	1 574	4 171
West-Vlaanderen (3)	14	138	35	173	986	743	1 729
Andere provincies	4	29	17	46	286	262	548
<i>Het Rijk</i>	<i>30</i>	<i>452</i>	<i>179</i>	<i>631</i>	<i>3 869</i>	<i>2 579</i>	<i>6 448</i>

- (1) Fijn-, kaart- en coconspinnerijen.
 (2) Betreft voornamelijk de arrondissementen Gent en Oudenaarde.
 (3) Betreft voornamelijk het arrondissement Kortrijk.

PERSONEELSUITGAVEN

Omschrijving	Waarde (in 1 000 F)
Brutowedden uitbetaald aan het personeel dat onderworpen is aan de sociale zekerheid voor bedienden	350 699
Brutolonen uitbetaald aan het personeel dat onderworpen is aan de sociale zekerheid voor werklieden	1 432 811
Werkgeversbijdragen aan de sociale zekerheid voor :	
het personeel dat onderworpen is aan de sociale zekerheid voor bedienden	79 815
het personeel dat onderworpen is aan de sociale zekerheid voor werklieden	589 703
Verzekeringspremies tegen arbeidsongevallen	34 882
Andere personeelsuitgaven	171 319
<i>Totaal</i>	2 659 209

VERBRUIKTE STOFFEN

Omschrijving	Eenheid	Hoeveelheid	Waarde (in 1 000 F) exclusief aftrekbare B.T.W.
A. Brandstoffen en elektrische energie			
Steenkolen	t	29	114
Benzine	hl	1 840	2 397
Stookoliën	hl	82 655	25 643
Elektrische energie aangekocht of ontvangen door cessie en in de vestigingen voortgebracht	1 000 kWh	201 544	306 655
Andere	-	-	3 204
<i>Totaal</i>	-	-	338 013
B. Grondstoffen			
Katoen	t	46 411	2 340 901
Synthetische vezels (discontinuu)	t	6 063	330 886
Kunstmatige vezels	t	14 845	588 023
Katoenafval	t	7 193	131 965
Afval en uitrafelingen niet elders genoemd	t	2 117	10 938
Diverse garens	t	29	3 190
Veredelingshulpstoffen : vetstoffen en zetmeelhoudende stoffen	t	15	447
scheikundige produkten	t	4	659
Diverse	-	-	5 513
<i>Totaal</i>	-	-	3 418 522
C. Andere stoffen			
Verpakkingsmiddelen, recipiënten, enz.	-	-	44 672
Smeermiddelen	t	90	3 664
Stoffen gebruikt voor onderhoud en herstelling	-	-	43 999
Kleine handwerktuigen, voertuigbanden en andere niet elders genoemde benodigdheden	-	-	44 583
<i>Totaal</i>	-	-	136 918
<i>Algemeen totaal</i>	-	-	3 887 453

Totale inkoopwaarde (exclusief aftrekbare B.T.W.) van de goederen gekocht om in dezelfde vorm voortverkocht of afgestaan te worden (in 1 000 F) : 129 154.

BELASTINGEN, TAKSEN EN DIVERSE UITGAVEN

Omschrijving	Waarde (in 1 000 F)
Bedrag (exclusief aftrekbare B.T.W.) gefactureerd door derden voor onderhoud en herstelling van gebouwen, machines en vervoermiddelen	100 782
Bedrag (exclusief aftrekbare B.T.W.) gefactureerd door derden voor het maakwerk verricht voor rekening van de vestigingen	85 305
Bedrag van de B.T.W. die op de door de getelde vestigingen geleverde goederen en diensten ontvangen werd	259 994
Bedrag van de aftrekbare B.T.W. op de aankopen	350 272
Bedrag van de op de uitvoervergunningen aangebrachte zegels, van de verkeersbelasting op de motorrijtuigen, van de gemeente- en provinciebelastingen	15 114
Bedrag van de onroerende voorheffing (provinciale en gemeentelijke opcentiemen inbegrepen)	25 736
Kosten (exclusief aftrekbare B.T.W.) betaald voor het vervoer uitgevoerd door derden en aangerekend buiten de aankoopfacturen om	23 239
Premies voor verzekering tegen brand, diefstal van autovoertuigen en tegen schade voortvloeiend uit auto-ongevallen	24 970
Bedrag van de huur betaald voor gebouwen die voor beroepsdoeleinden gebruikt worden en van de huur betaald voor uitrustingsgoederen (exclusief aftrekbare B.T.W.)	41 838
Bankkosten met uitsluiting van de intresten op ontleende kapitalen (exclusief aftrekbare B.T.W.)	15 251
Diverse lasten (exclusief aftrekbare B.T.W.) (1)	124 814

PRODUKTIE, LEVERINGEN EN VOORRADEN

Omschrijving	Productie voor eigen rekening en voor derden tegen maakloon Hoeveelheid (t)	Cessies (2) Hoeveelheid (t)	Geleverde produkten				Voorraad op 31 december Hoeveelheid (t)
			in België		aan het buitenland		
			Hoeveelheid (t)	Waarde (in 1 000 F) exclusief B.T.W.	Hoeveelheid (t)	Waarde (in 1 000 F)	
1. Garens van onvermengde katoen :							
a) gekamde garens	5 062	18 859	2 224	321 198	2 490	328 302	509
b) gekaarde garens	35 929		10 742	1 088 183	7 085	743 381	2 656
2. Garens van onvermengde rayonvezels	11 683	2 055	9 150	743 556	627	57 387	1 139
3. Garens van synthetische vezels	2 337	363	1 769	296 287	283	76 219	259
4. Gemengde garens	9 405	3 182	4 497	537 437	1 503	208 628	1 045
5. Twee-cylindere- en cocongarens	6 832	2 061	2 288	151 598	2 487	188 376	344
6. Andere produkten en afval	-	-	-	23 536	-	26 989	-
<i>Totaal</i>	-	-	-	3 161 795	-	1 629 282	-

Omschrijving	Waarde (in 1 000 F)
Waarde van de produkten afgestaan aan andere afdelingen van de vestigingen of aan andere vestigingen van de ondernemingen (exclusief B.T.W.)	2 454 813
Totale waarde van de verkoop van goederen die de vestigingen verlaten hebben zonder er een bewerking ondergaan te hebben (exclusief B.T.W.)	129 512
Andere inkomsten (exclusief B.T.W.)	22 999

(1) Deze post omvat geen afschrijvingen, intresten of belastingen.

(2) Hoeveelheden afgestaan aan andere afdelingen van de vestigingen of aan andere vestigingen van de ondernemingen.

WAARDE VAN DE VOORRADEN EN VAN DE PRODUCTEN IN BEWERKING

Omschrijving	Waarde (in 1 000 F) (2)	
	op 1 januari 1976	op 31 december 1976
A. Voorraden :		
Brandstoffen, grondstoffen en andere in bewerking te stellen producten (exclusief aftrekbare B.T.W.)	838 901	996 412
Afgewerkte producten en afval (1)	469 094	499 646
B. Producten in bewerking	74 356	88 381

INVESTERINGEN

VESTIGINGEN DIE 20 OF MEER PERSONEN TEWERKSTELLEN

(in 1 000 F)

I. Vermeerdering (exclusief aftrekbare B.T.W.)						II. Vermindering (exclusief B.T.W.)
Nieuwe en gebruikte machines, uitrusting en voertuigen		Bouwwerken en aankoop van bestaande gebouwen en van gebouwde en onbouwde terreinen	Totaal	Sociale investeringen	Algemeen totaal	Verkoop van terreinen en cessie van gebruikte vaste kapitaalgoederen
Totaal	waarvan transportmiddelen voor het vervoer van en naar het bedrijf					
204 237	2 608	23 325	227 562	168	227 730	92 605
III. Afschrijvingen voor het geheel van het geïnvesteerde kapitaal			IV. Financiering van de investeringen			
Afschrijvingen op materieel en gereedschap		209 806	Financiering met eigen middelen van de ondernemingen		93 955	
Afschrijvingen op gebouwen en andere bouwwerken		33 101	Financiering met andere middelen dan die van de ondernemingen		133 775	

(1) Inbegrepen de goederen bestemd om voortverkocht te worden in dezelfde vorm als die waarin ze aangekocht werden.

FABRICAGE VAN BAND, VLECHTEN, PASSEMENTWERK, BASTBAND EN SOORTGELIJKE
ARTIKELN

JAAR 1977 (1)

VESTIGINGEN DIE 5 OF MEER WERKLIEDEN TEWERKSTELLEN

INDELING VAN DE VESTIGINGEN PER BELANGRIJKHEIDSKLASSE VOLGENS HET AANTAL OP 30 SEPTEMBER TEWERKGESTELDE PERSONEN

Omschrijving	5 tot 9	10 tot 19	20 tot 49	50 tot 99	100 of meer	Totaal
Aantal vestigingen	6	14	9	6	3	38
Aantal werklieden	40	158	257	337	343	1 135
Aantal bedienden	4	36	35	52	83	210

Aantal personen die niet onderworpen zijn aan de sociale zekerheid op 30 september 1977 (eigenaars en familiale helpers) : 16

AANTAL BEDIENDEN EN WERKLIEDEN TEWERKGESTELD IN DE VESTIGINGEN OP 31 MAART, 30 JUNI, 30 SEPTEMBER EN 31 DECEMBER 1977

Personeel onderworpen aan de sociale zekerheid voor bedienden (incl. de vestigingshoofden verbonden door een arbeidsovereenkomst en de leerlingen-bedienden)				Personeel onderworpen aan de sociale zekerheid voor werklieden (incl. leerjongens-werklieden, excl. huisarbeiders)			
Datum	Mannen	Vrouwen	Totaal	Datum	Mannen	Vrouwen	Totaal
31. 3.1977	117	98	215	31. 3.1977	475	756	1 231
30. 6.1977	115	98	213	30. 6.1977	446	721	1 167
30. 9.1977	114	96	210	30. 9.1977	437	698	1 135
31.12.1977	114	95	209	31.12.1977	427	678	1 105
				Huisarbeiders op 31.12.1977	-	47	47

Aantal arbeidsuren door de werklieden en de leerjongens-werklieden daadwerkelijk in 1977 gepresteerd : 1 762 555

INDELING PER PROVINCIE EN PER ARRONDISSEMENT VAN HET OP 30 SEPTEMBER 1977 TEWERKGESTELDE PERSONEEL

Provincies en arrondissementen	Aantal vesti- gingen	Bedienden			Werklieden		
		Mannen	Vrouwen	Totaal	Mannen	Vrouwen	Totaal
Provincie Brabant	3	4	4	8	15	22	37
Arrondissement Aalst	12	19	35	54	91	235	326
Arrondissement Gent	7	53	28	81	167	235	402
Arrondissement Dendermonde	4	24	13	37	74	67	141
Provincie Oost-Vlaanderen	23	96	76	172	332	537	869
Provincie West-Vlaanderen	7	5	6	11	12	58	70
Provincies Henegouwen en Luxemburg	5	9	10	19	78	81	159
<i>Het Rijk</i>	<i>38</i>	<i>114</i>	<i>96</i>	<i>210</i>	<i>437</i>	<i>698</i>	<i>1 135</i>

(1) Deze statistiek vervangt de publikatie in "Industriële Statistieken" van september-oktober 1979, blz. 99 tot 102.

PERSONEELSGITGAVEN

Omschrijving	Waarde (in 1 000 F)
Brutowedden uitbetaald aan het personeel dat onderworpen is aan de sociale zekerheid voor bedienden	100 585
Brutolonen uitbetaald aan het personeel dat onderworpen is aan de sociale zekerheid voor :	
- werklïeden	256 067
- huisarbeiders	4 177
Werkgeversbijdragen aan de sociale zekerheid voor :	
- bedienden	22 115
- werklïeden	105 383
- huisarbeiders	1 735
Verzekeringspremies tegen arbeidsongevallen	5 803
Andere personeelsuitgaven	36 360
<i>Totaal</i>	532 225

VERBRUIKTE STOFFEN EN PRODUCTEN

Omschrijving	Eenheid	Hoeveelheid	Waarde (in 1 000 F) (exclusief aftrekbare B.T.W.)
A. Brandstoffen en elektrische energie			
Benzine	hl	1 444	2 042
Stookoliën	hl	24 916	9 714
Steenkoolgas, aardgas	1 000 m ³	452	2 644
Elektrische stroom aangekocht of ontvangen door cessie	1 000 kWh	6 807	16 086
Andere	-	-	443
<i>Totaal</i>	-	-	30 929
B. Grondstoffen			
Katoen	t	1 604	196 865
Vlas	t	6	1 072
Jute	t	86	3 666
Rayonnevezels	t	255	32 980
Rayonne	t	313	45 651
Garens van synthetische vezels	t	1 001	139 814
Wol	t	3	834
Andere textielprodukten	t	116	61 012
Metaalgarens	t	12	4 669
Rubbergarens	t	142	15 654
Chemische produkten	-	-	8 787
Andere niet elders genoemde grondstoffen	-	-	43 950
<i>Totaal</i>	-	-	554 954
C. Andere stoffen			
Verpakkingsmiddelen, recipiënten, enz.,	-	-	12 452
Smeermiddelen	t	8	333
Stoffen gebruikt voor onderhoud en herstelling	-	-	3 284
Kleine handwerktuigen, voertuigbanden en andere niet elders genoemde benodigdheden	-	-	1 111
<i>totaal</i>	-	-	17 180
<i>Algemeen totaal</i>	-	-	603 063

Totale inkoopwaarde (exclusief aftrekbare B.T.W.) van de goederen gekocht om in dezelfde vorm voortyerkocht of afgestaan te worden (in 1 000 F) : 74 217.

BELASTINGEN, TAKSEN EN DIVERSE UITGAVEN

Omschrijving	Waarde (in 1 000 F)
Bedrag (exclusief aftrekbare B.T.W.) gefactureerd door derden voor onderhoud en herstelling van gebouwen, machines en vervoermiddelen	27 367
Bedrag (exclusief aftrekbare B.T.W.) gefactureerd door derden voor het maakwerk verricht voor rekening van de vestigingen	56 864
Bedrag van de B.T.W. die op de door getelde vestigingen geleverde goederen en diensten ontvangen werd	120 208
Bedrag van de aftrekbare B.T.W. op de aankopen	97 921
Bedrag van de op de uitvoervergunningen aangebrachte zegels, van de verkeersbelasting op de motorrijtuigen, van de gemeente- en provinciebelastingen	2 256
Bedrag van de onroerende voorheffing (provinciale en gemeentelijke opcentiemen inbegrepen)	4 180
Kosten (exclusief aftrekbare B.T.W.) betaald voor het vervoer uitgevoerd door derden en aangerekend buiten de aankoopfacturen om	19 196
Premies voor verzekering tegen brand, diefstal van autovoertuigen en tegen schade voortvloeiend uit auto-ongevallen	5 575
Bedrag van de huur betaald voor gebouwen die voor beroepsdoeleinden gebruikt worden en van de huur betaald voor uitrustingsgoederen (exclusief aftrekbare B.T.W.)	5 036
Bankkosten met uitsluiting van de intresten op ontleende kapitalen(exclusief aftrekbare B.T.W.)	3 978
Diverse lasten (exclusief aftrekbare B.T.W.)(1)	83 450

PRODUKTIE, LEVERINGEN EN VOORRADEN

Omschrijving	Eenheid	Productie voor eigen rekening en maakwerk voor derden Hoeveelheid	Leveringen				Voorraden op 31.12.1977 Hoeveelheid
			bestemd voor België		bestemd voor het buitenland		
			Hoeveelheid	Waarde (in 1 000 F) exclusief B.T.W.	Hoeveelheid	Waarde (in 1 000 F)	
Elastische produkten :							
Band, vlechten en soortgelijke artikelen	t	152	119	42 465	33	9 428	10
Elastische weefsels, bretellen, kousophouders, kousebanden en soortgelijke artikelen	t	860	326	130 477	531	227 954	146
Niet elastische produkten :							
Band, vlechten en soortgelijke artikelen	t	2 086	778	328 728	1 252	370 155	264
Passementwerk	t	570	322	133 988	264	125 008	23
Kant, andere textielprodukten en afval	t	-	-	68 983	-	29 235	-
<i>Totaal</i>	-	-	-	704 641	-	761 780	-

Totale waarde (exclusief B.T.W.) van de verkoop van goederen die de vestigingen verlaten hebben zonder er een bewerking ondergaan te hebben (in 1 000 F) : 48 526

Bedrag ontvangen door de getelde vestigingen voor industriële en niet-industriële diensten (exclusief B.T.W.) (in 1 000 F) : 4 606

Andere inkomsten (in 1 000 F) (exclusief B.T.W.) : 25

WAARDE VAN DE VOORRADEN EN VAN DE PRODUKTEN IN BEWERKING

Omschrijving	Waarde (in 1 000 F)	
	op 1 januari 1977	op 31 december 1977
A. Voorraden :		
Brandstoffen, grondstoffen en andere in bewerking te stellen produkten (exclusief aftrekbare B.T.W.)	208 465	190 872
Afgewerkte produkten	124 760	141 313
Goederen bestemd om voortverkocht te worden in dezelfde vorm als die waarin ze aangekocht werden (exclusief aftrekbare B.T.W.)	7 689	11 118
B. Produkten in bewerking	58 442	47 213

(1) Deze post omvat geen afschrijvingen, intresten of belastingen.

INVESTERINGEN

VESTIGINGEN DIE 20 OF MEER PERSONEN TEWERKSTELLEN
JAAR 1977

Omschrijving	Waarde (in 1 000 F)
Vermeerdering van het geïnvesteerde kapitaal (exclusief aftrekbare B.T.W.)	56 421
Vermindering van het geïnvesteerde kapitaal (exclusief B.T.W.)	7 033
Afschrijvingen voor het geheel van het geïnvesteerde kapitaal :	
- afschrijvingen op materieel en gereedschap	35 607
- afschrijvingen op gebouwen en andere bouwwerken	7 241
Financiering van de investeringen :	
- financiering met eigen middelen van de ondernemingen	44 706
- financiering met andere middelen dan die van de ondernemingen	11 715

WATTENFABRICAGE

VESTIGINGEN DIE 5 OF MEER WERKLIEDEN TEWERKSTELLEN

JAAR 1977

Aantal vestigingen : 5

AANTAL BEDIENDEN EN WERKLIEDEN TEWERKGESTELD IN DE VESTIGINGEN OP 31 MAART, 30 JUNI, 30 SEPTEMBER EN 31 DECEMBER

Personeel onderworpen aan de sociale zekerheid voor bedienden (incl. de vestigingshoofden verbonden door een arbeidsovereenkomst en de leerlingen-bedienden)				Personeel onderworpen aan de sociale zekerheid voor werklieden (incl. leerjongens-werklieden)			
Datum	Mannen	Vrouwen	Totaal	Datum	Mannen	Vrouwen	Totaal
31. 3.1977	70	37	107	31. 3.1977	294	192	486
30. 6.1977	72	37	109	30. 6.1977	282	199	481
30. 9.1977	72	38	110	30. 9.1977	272	192	464
31.12.1977	75	37	112	31.12.1977	271	199	470

Aantal arbeidsuren door de werklieden en de leerjongens-werklieden daadwerkelijk in 1977 gepresteerd : 758 174

PERSENEELSUITGAVEN

Omschrijving	Waarde (in 1 000 F)
Brutowedden uitbetaald aan het personeel dat onderworpen is aan de sociale zekerheid voor bedienden	52 703
Brutolonen uitbetaald aan het personeel dat onderworpen is aan de sociale zekerheid voor werklieden	117 450
Werkgeversbijdragen aan de sociale zekerheid voor :	
- het personeel onderworpen aan de sociale zekerheid voor bedienden	11 783
- het personeel onderworpen aan de sociale zekerheid voor werklieden	47 133
Verzekeringspremies tegen arbeidsongevallen	5 045
Andere personeelsuitgaven	16 232
<i>Totaal</i>	<i>250 346</i>

VERBRUIKTE STOFFEN EN PRODUCTEN

Omschrijving	Eenheid	Hoeveelheid	Waarde (in 1 000 F) exclusief aftrekbare B.T.W.
A. Brandstoffen en elektrische energie			
Elektrische energie aangekocht of ontvangen door cessie	1 000 kWh	6 085	14 008
Stookoliën	hl	14 780	4 684
Andere brandstoffen	-	-	2 708
B. Grondstoffen			
Ruwe katoen, katoenafval en -uitrafelingen	t	3 424	90 236
Rayonnevezels (uitrafelingen inbegrepen)	t	653	19 848
Chemische producten	t	1 852	46 158
Andere afval en uitrafelingen	t	4 112	121 651
Diverse	-	-	146 941
C. Andere stoffen			
Verpakkingsmiddelen, recipiënten, enz.	-	-	61 735
Smeermiddelen, stoffen gebruikt voor onderhoud en herstelling, kleine handwerktuigen, voertuigbanden en andere niet elders genoemde benodigdheden	-	-	5 511
<i>Totaal</i>	-	-	<i>513 480</i>

Totale inkoopwaarde (exclusief aftrekbare B.T.W.) van de goederen gekocht om in dezelfde vorm voortverkocht of afgestaan te worden (in 1 000 F) : 43 261

BELASTINGEN, TAKSEN EN DIVERSE UITGAVEN

Omschrijving	Waarde (in 1 000 F)
Bedrag (exclusief aftrekbare B.T.W.) gefactureerd door derden voor onderhoud en herstelling van gebouwen, machines en vervoermiddelen en voor het maakwerk verricht voor rekening van de vestigingen	26 330
Bedrag van de B.T.W. die op de door de getelde vestigingen geleverde goederen en diensten ontvangen werd.	47 385
Bedrag van de aftrekbare B.T.W. op de aankopen	49 279
Bedrag van de op de uitvoervergunningen aangebrachte zegels, van de verkeersbelasting op de motorrijtuigen, van de gemeente- en provinciebelastingen	1 716
Bedrag van de onroerende voorheffing (provinciale en gemeentelijke opcentiemen inbegrepen)	1 852
Kosten (exclusief aftrekbare B.T.W.) betaald voor het vervoer uitgevoerd door derden en aangerekend buiten de aankoopfacturen om	37 279
Premies voor verzekering tegen brand, diefstal van autovoertuigen en tegen schade voortvloeiend uit auto-ongevallen	7 345
Bedrag van de huur betaald voor gebouwen die voor beroepsdoeleinden gebruikt worden en van de huur betaald voor uitrustingsgoederen (exclusief aftrekbare B.T.W.)	2 557
Bankkosten met uitsluiting van de intresten op ontleende kapitalen (exclusief aftrekbare B.T.W.)	7 797
Diverse lasten (exclusief aftrekbare B.T.W.) (1)	31 857

PRODUKTIE, LEVERINGEN EN VOORRADEN

Omschrijving	Eenheid	Produkten vervaardigd voor eigen rekening en voor derden tegen maakloon Hoeveelheid	Leveringen in België en aan het buitenland		Voorraden op 31.12.1977
			Hoeveelheid	Waarde (in 1 000 F) exclusief B.T.W.	Hoeveelheid
Hydrofiel- en nijverheidswatten	t	7 033	7 138	599 481	293
Andere produkten en afval (2)	-	-	-	385 431	-
<i>Totaal</i>	-	-	-	<i>984 912</i>	-

Totale waarde van de leveringen op de binnenlandse markt (in 1 000 F) : 256 360 (Exclusief B.T.W.)

Totale waarde van de leveringen aan het buitenland (in 1 000 F) : 671 172

(1) Deze post omvat geen afschrijvingen, intresten of belastingen.

(2) Met inbegrip van de andere inkomsten en de totale waarde van de verkoop (exclusief B.T.W.) van goederen die de vestigingen verlaten hebben zonder er een bewerking ondergaan te hebben.

WAARDE VAN DE VOORRADEN EN VAN DE PRODUKTEN IN BEWERKING

Omschrijving	Waarde (in 1 000 F)	
	op 1 januari	op 31 december
Brandstoffen, grondstoffen en andere in bewerking te stellen produkten (exclusief aftrekbare B.T.W.)	96 908	72 654
Afgewerkte produkten en goederen bestemd om voortverkocht te worden in dezelfde vorm als die waarin ze aangekocht werden (exclusief aftrekbare B.T.W.)	52 774	53 593
Produkten in bewerking	2 504	2 424

INVESTERINGEN

VESTIGINGEN DIE 20 OF MEER PERSONEN TEWERKSTELLEN

Omschrijving	Waarde (in 1 000 F)
Vermeerdering van het geïnvesteerde kapitaal (exclusief aftrekbare B.T.W.)	80 354
Vermindering van het geïnvesteerde kapitaal (exclusief B.T.W.)	11 742
Afschrijvingen voor het geheel van het geïnvesteerde kapitaal :	
Afschrijvingen op materieel en gereedschap	27 830
Afschrijvingen op gebouwen en andere bouwwerken	6 531

KLEDING- EN CONFECTIENIJVERHEID

VESTIGINGEN DIE 5 OF MEER WERKLIEDEN TEWERKSTELLEN

JAAR 1977

INDELING VAN DE VESTIGINGEN PER BELANGRIJKHEIDSKLASSE VOLGENS HET AANTAL OP 30 SEPTEMBER TEWERKGESTELDE PERSONEN

Omschrijving	5 tot 9	10 tot 19	20 tot 49	50 tot 99	100 tot 199	200 of meer	Totaal
Aantal vestigingen	224	318	374	142	76	36	1 170
Aantal werklieden (1)	1 171	3 840	10 415	8 694	9 289	10 262	43 671
Aantal bedienden	179	473	1 268	971	1 378	1 339	5 608

Aantal personen die niet onderworpen zijn aan de sociale zekerheid op 30 september 1977 (eigenaars en familiale helpers) : 714

AANTAL BEDIENDEN EN WERKLIEDEN TEWERKGESTELD IN DE VESTIGINGEN OP 31 MAART, 30 JUNI, 30 SEPTEMBER EN 31 DECEMBER 1977

Personeel onderworpen aan de sociale zekerheid voor bedienden (incl. de vestigingshoofden verbonden door een arbeidsovereenkomst en de leerlingen-bedienden)				Personeel onderworpen aan de sociale zekerheid voor werklieden (incl. leerjongens-werklieden, excl. huisarbeiders)			
Datum	Mannen	Vrouwen	Totaal	Datum	Mannen	Vrouwen	Totaal
31.03.1977	2 531	3 161	5 692	31.03.1977	3 013	41 965	44 978
30.06.1977	2 514	3 144	5 658	30.06.1977	2 921	40 850	43 771
30.09.1977	2 513	3 095	5 608	30.09.1977	2 889	40 782	43 671
31.12.1977	2 475	3 020	5 495	31.12.1977	2 831	39 521	42 352
				Huisarbeiders op 31.12.1977	108	1 294	1 402

Aantal arbeidsuren door de werklieden en de leerjongens-werklieden daadwerkelijk in 1977 gepresteerd : 61 962 358

(1) Huisarbeiders niet inbegrepen.

INDELING PER PROVINCIE EN PER ARRONDISSEMENT VAN HET OP 30.9.1977 TEWERGESTELDE PERSONEEL(1)

Arrondissementen en provincies	Aantal vestigingen	Bedienden			Werklieden		
		Mannen	Vrouwen	Totaal	Mannen	Vrouwen	Totaal
Arrondissement Antwerpen (2)	49	115	128	243	136	1 224	1 360
" Mechelen (3)	28	48	47	95	53	793	846
" Turnhout (4)	52	125	111	236	118	2 958	3 076
<i>Provincie Antwerpen</i>	<i>129</i>	<i>288</i>	<i>286</i>	<i>574</i>	<i>307</i>	<i>4 875</i>	<i>5 282</i>
Arrondissement Brussel-Hoofdstad (5)	189	659	871	1 530	618	3 329	3 947
" Halle-Vilvoorde (6)	34	60	50	110	64	878	942
" Leuven (7)	23	80	83	163	97	1 182	1 279
" Nijvel	12	12	13	25	11	147	158
<i>Provincie Brabant</i>	<i>258</i>	<i>811</i>	<i>1 017</i>	<i>1 828</i>	<i>790</i>	<i>5 536</i>	<i>6 326</i>
Arrondissement Charleroi	14	10	31	41	13	318	331
" Bergen (8)	11	58	112	170	92	1 180	1 272
" Thuin (9)	24	199	77	276	178	1 179	1 357
" Doornik (10)	14	15	15	30	6	342	348
" Aat	13	6	17	23	7	281	288
" Moeskroen	10	4	15	29	7	274	281
" Zinnik	8	8	13	21	8	333	341
<i>Provincie Henegouwen</i>	<i>94</i>	<i>310</i>	<i>280</i>	<i>590</i>	<i>311</i>	<i>3 907</i>	<i>4 218</i>
Arrondissement Luik	22	44	48	92	26	399	425
" Verviers	5	22	18	40	41	91	132
Andere arrondissementen	5	6	4	10	28	88	116
<i>Provincie Luik</i>	<i>32</i>	<i>72</i>	<i>70</i>	<i>142</i>	<i>95</i>	<i>578</i>	<i>673</i>
Arrondissement Hasselt (11)	26	84	134	218	140	2 542	2 682
" Maaseik (12)	28	40	40	80	38	1 575	1 613
" Tongeren (13)	20	44	78	122	80	1 728	1 808
<i>Provincie Limburg</i>	<i>74</i>	<i>168</i>	<i>252</i>	<i>420</i>	<i>258</i>	<i>5 845</i>	<i>6 103</i>
<i>Provincie Luxemburg (14)</i>	<i>5</i>	<i>8</i>	<i>14</i>	<i>22</i>	<i>28</i>	<i>447</i>	<i>475</i>
<i>Provincie Namen</i>	<i>8</i>	<i>17</i>	<i>24</i>	<i>41</i>	<i>12</i>	<i>224</i>	<i>236</i>
Arrondissement Aalst (15)	131	123	127	250	174	3 346	3 520
" Dendermonde (16)	49	82	123	205	98	1 678	1 776
" Eeklo	5	17	15	32	15	343	358
" Gent (17)	92	110	188	298	131	2 328	2 459
" Oudenaarde (18)	75	115	95	210	92	2 056	2 148
" Sint-Niklaas (19)	30	115	143	258	106	1 248	1 354
<i>Provincie Oost-Vlaanderen</i>	<i>382</i>	<i>562</i>	<i>691</i>	<i>1 253</i>	<i>616</i>	<i>10 099</i>	<i>11 615</i>
Arrondissement Brugge (20)	23	67	134	201	36	835	871
" Diksmuide (21)	5	5	9	14	13	255	268
" Ieper (22)	15	43	83	126	80	1 501	1 581
" Kortrijk (23)	76	86	156	242	147	3 074	3 221
" Oostende	4	5	1	6	1	93	94
" Roeselare (24)	26	32	40	72	130	1 193	1 323
" Tielt (25)	36	37	36	73	58	1 245	1 303
" Veurne	3	2	2	4	7	75	82
<i>Provincie West-Vlaanderen</i>	<i>188</i>	<i>277</i>	<i>481</i>	<i>738</i>	<i>472</i>	<i>8 271</i>	<i>8 743</i>
<i>HET RIJK</i>	<i>1 170</i>	<i>2 513</i>	<i>3 095</i>	<i>5 808</i>	<i>2 889</i>	<i>40 782</i>	<i>43 671</i>

(1) Enkel de lokaliteiten, waar er 250 werklieden of meer werden geteld, werden in de volgende nota's opgenomen.

(2) Betreft voornamelijk Antwerpen.

- (3) " " Lier.
(4) " " Turnhout, Westerlo.
(5) " " Brussel, St. Gillis, Anderlecht, Schaarbeek.
(6) " " Merchtem.
(7) " " Aarschot, Leuven.
(8) " " Quaregnon, Bergen, Frameries.
(9) " " Binche.
(10) " " Doornik.
(11) " " Genk, Heusden, Hasselt, Beringen.
(12) " " Maaseik.
(13) " " Bilzen, Riemst.
(14) " " Aarlen.
(15) " " Aalst, Geraardsbergen, Denderleeuw, Zottegem, Haaltert, Herzele, Erpe-Mere.
(16) " " Lebbeke, Wetteren, Wichelen.
(17) " " Gent, Deinze.
(18) " " Ronse, Oudenaarde, Brakel.
(19) " " Sint-Niklaas, Lokeren.
(20) " " Brugge.
(21) " " Diksmuide.
(22) " " Ieper, Poperinge, Wervik.
(23) " " Kortrijk, Waregem, Zwavegem, Wevelgem.
(24) " " Hooglede, Roeselare.
(25) " " Tielt.

INDELING PER SECTIE VAN HET OP 30 SEPTEMBER 1977 TEWERKGESTELDE PERSONEEL

Secties (1)	Aantal vestigingen	Mannen			Vrouwen			Totaal		
		Bedienden (2)	Werklieden (3)		Bedienden (2)	Werklieden (3)		Bedienden (2)	Werklieden (3)	
			Huisarbeiders	Andere		Huisarbeiders	Andere		Huisarbeiders	Andere
1. Bovenkleding voor heren en jongens	183	947	33	1 213	729	190	11 525	1 676	223	12 738
2. Bovenkleding voor dames en meisjes	430	543	40	546	1 155	410	13 554	1 698	450	14 100
3. Regenkleding	107	189	4	212	277	94	3 604	466	98	3 816
4. Werkkleding	88	148	18	107	142	156	2 559	290	174	2 666
5. Korsetten, bustehouders en gaines	36	130	1	74	164	62	1 731	294	63	1 805
6. Paraplu's en parasols	4	9	-	5	11	-	40	20	-	45
7. Dassen, hoofdoeken, sjerpen, handschoenen	19	55	1	34	47	70	268	102	71	302
8. Hoeden en andere hoofdeksels voor heren en dames	17	19	-	31	23	33	207	42	33	238
9. Onderkleding voor heren en jongens	43	106	-	98	116	59	2 671	222	59	2 769
10. Onderkleding voor dames en meisjes	46	37	-	32	81	34	1 235	118	34	1 267
11. Andere producten	197	330	11	537	350	186	3 388	680	197	3 925
<i>Totaal</i>	<i>1 170</i>	<i>2 513</i>	<i>108</i>	<i>2 889</i>	<i>3 095</i>	<i>1 294</i>	<i>40 782</i>	<i>5 808</i>	<i>1 402</i>	<i>43 671</i>

PERSONEELSUITGAVEN

Omschrijving	Waarde (in 1 000 F)
Brutowedden uitbetaald aan het personeel dat onderworpen is aan de sociale zekerheid voor bedienden	2 323 165
Brutolonen uitbetaald aan het personeel dat onderworpen is aan de sociale zekerheid voor :	
werklieden	7 929 662
huisarbeiders	173 960
Werkgeversbijdragen aan de sociale zekerheid voor :	
- het personeel onderworpen aan de sociale zekerheid voor bedienden	514 065
- het personeel onderworpen aan de sociale zekerheid voor : werklieden	3 135 327
huisarbeiders	68 003
Verzekeringspremies tegen arbeidsongevallen	173 394
Andere personeelsuitgaven	788 178
<i>Totaal</i>	<i>15 105 754</i>

- (1) De vestigingen welke meer dan één afdeling omvatten werden gerangschikt op basis van hun voornaamste bedrijvigheid.
(2) Personeel onderworpen aan de sociale zekerheid voor bedienden, met inbegrip van het kaderpersoneel.
(3) Personeel onderworpen aan de sociale zekerheid voor werklieden.
(4) De rubrieken betreffende de "hoedenmakerij" omvatten niet de cijfers van de viltnijverheid.

VERBRUIKTE STOFFEN EN PRODUCTEN

Omschrijving	Eenheid	Hoeveelheid	Waarde (in 1 000 F) (exclusief aftrekbare B.T.W.)
I. Brandstoffen en elektrische energie			
Steenkolen	t	61	253
Benzine	hl	40 116	57 509
Stookoliën	hl	269 465	120 212
Vloeibaar petroleumgas	t	828	5 238
Steenkoolgas, aardgas	1 000 m3	2 492	10 476
Elektrische energie aangekocht of ontvangen door cessie	1 000 kWh	63 779	178 391
Andere	-	-	2 860
<i>Totaal</i>	-	-	<i>374 939</i>
II. Grondstoffen			
1. Weefsels en benodigdheden :			
a) Verbruikt in de getelde vestigingen voor de confectie voor eigen rekening (incl. het verbruik van benodigdheden voor maakwerk)	-	-	14 604 700
b) Aangekocht om in dezelfde vorm voortverkocht te worden	-	-	1 496 219
2. Geconfectioneerde artikelen door de getelde vestigingen aangekocht om in die vorm of eventueel na een kleine verbetering voortverkocht te worden	-	-	4 542 418
<i>Totaal</i>	-	-	<i>20 643 337</i>
III. Andere stoffen			
Verpakkingsmiddelen, recipiënten, enz...	-	-	189 634
Smeermiddelen	t	58	2 566
Stoffen gebruikt voor onderhoud en herstelling	-	-	46 018
Kleine handwerktuigen, voertuigbanden en andere niet elders genoemde benodigdheden	-	-	38 388
<i>Totaal</i>	-	-	<i>276 606</i>
<i>Algemeen totaal</i>	-	-	<i>21 294 882</i>

BELASTINGEN, TAKSEN EN DIVERSE UITGAVEN

Omschrijving	Waarde (in 1 000 F)
Bedrag (exclusief aftrekbare B.T.W.) gefactureerd door derden voor onderhoud en herstelling van gebouwen, machines en vervoermiddelen	311 662
Bedrag (exclusief aftrekbare B.T.W.) gefactureerd door derden voor het maakwerk verricht voor rekening van de vestigingen	2 779 516
Bedrag van de B.T.W. die op de door de getelde vestigingen geleverde goederen en diensten ontvangen werd	3 820 936
Bedrag van de aftrekbare B.T.W. op de aankopen	2 769 233
Bedrag van de op de uitvoervergunningen aangebrachte zegels, van de verkeersbelasting op de motorrijtuigen, van de gemeente- en provinciebelastingen	31 082
Bedrag van de onroerende voorheffing (provinciale en gemeentelijke opcentiemen inbegrepen)	28 091
Kosten (exclusief aftrekbare B.T.W.) betaald voor het vervoer uitgevoerd door derden en aangerekend buiten de aankoopfacturen om	223 902
Premies voor verzekering tegen brand, diefstal van autovoertuigen en tegen schade voortvloeiend uit auto-ongevallen	121 888
Bedrag van de huur betaald voor gebouwen die voor beroepsdoeleinden gebruikt worden en van de huur betaald voor uitrustingsgoederen (exclusief aftrekbare B.T.W.)	355 930
Bankkosten met uitsluiting van de intresten op ontleende kapitalen (exclusief aftrekbare B.T.W.)	108 117
Diverse lasten (exclusief aftrekbare B.T.W.) (1)	1 832 132

(1) Deze post omvat geen afschrijvingen, intresten of belastingen.

LEVERINGEN EN VOORRADEN

Omschrijving	Geleverde produkten (1)				Hoeveelheid der voorraden op	
	Bestemd voor België		Bestemd voor het buitenland		1.1.1977	31.12.1977
	Hoeveelheid (in stuks)	Waarde (in 1 000 F) exclusief B.T.W.	Hoeveelheid (in stuks)	Waarde (in 1 000 F)	(in stuks)	(in stuks)
1. Weefsels en benodigdheden aangekocht en zonder bewerking voortverkocht						
2. Geconfectioneerde artikelen	-	767 819	-	942 198	-	-
I. Kledingstukken						
A) Regenkleding :						
Van plastic, van rubber, van weefsels geïmpregneerd met of voorzien van een deklaag	404 030	389 617	264 980	247 248	98 977	84 632
Van andere stoffen :						
a) voor heren en jongens	417 952	433 251	925 851	580 335	166 314	147 166
b) voor dames, meisjes en kleine kinderen	921 224	1 060 540	203 265	267 009	95 585	97 824
<i>Totaal</i>	-	1 883 408	-	1 094 592	-	-
B) Kleding van hertsleder, leder en soortgelijke stoffen	172 303	572 723	141 194	395 363	93 668	112 289
C) Kleding voor sportbeoefening :						
a) badpakken en soortgelijke artikelen	419 455	235 223	1 452 085	339 063	93 668	112 289
b) andere	851 481	246 477	1 355 198	197 030	118 527	108 695
<i>Totaal</i>	-	481 700	-	536 093	-	-
D) Bustehouders en soortgelijke artikelen	2 132 382	377 094	2 435 592	328 384	864 724	900 661
Korsetten, gaines en soortgelijke artikelen	876 317	268 951	476 414	99 245	231 254	226 701
<i>Totaal</i>	-	646 045	-	427 629	-	-
E) Werkkleding : (2) Overalls, morspakken, Amerikaanse overalls met bretellen en pakken uit 2 stuks	1 312 221	464 078	167 029	60 502	108 339	127 616
Andere werkkleding (3) :						
a) voor heren en jongens	1 845 146	552 818	391 252	145 964	248 093	230 267
b) voor dames en meisjes	2 120 915	415 347	3 079 544	349 224	444 360	258 261
<i>Totaal</i>	-	1 432 243	-	555 690	-	-

(1) Inbegrepen confectieartikelen aangekocht om in dezelfde vorm of eventueel na een kleine verbetering voortverkocht te worden.

(2) Exclusief werkbroeken en -hemden.

(3) Bijvoorbeeld stofjassen en schorten.

LEVERINGEN EN VOORRADEN (vervolg)

Omschrijving	Geleverde produkten (1)				Hoeveelheid der voorraden op	
	Bestemd voor België		Bestemd voor het buitenland		1.1.1977	31.12.1977
	Hoeveelheid (in stuks)	Waarde (in 1 000 F) exclusief B.T.W.	Hoeveelheid (in stuks)	Waarde (in 1 000 F)	(in stuks)	(in stuks)
F) Bovenkleding :						
1) Voor heren en jongens :						
Werkbroeken	880 024	305 466	223 735	71 659	99 332	51 520
Andere broeken (inclusief jeans)	5 269 127	2 102 897	20 567 920	6 094 136	1 822 629	1 946 916
Overjassen	171 586	316 387	49 091	74 211	28 812	24 758
Kostuums	667 356	2 004 402	92 820	186 748	127 763	117 228
Colbertjassen (inclusief blazers)	330 484	481 027	1 011 679	472 004	308 817	406 467
Andere bovenkleding	266 523	193 908	66 894	40 121	61 586	52 543
<i>Totaal</i>	-	5 404 087	-	6 938 879	-	-
2) Voor dames en meisjes						
Mantels en jasjes	517 502	850 992	286 305	502 113	161 614	124 866
Mantelpakken	138 259	290 745	45 607	55 701	29 280	42 925
Japonnen	4 104 394	2 720 858	1 491 962	664 873	308 136	287 056
Rokken	1 774 950	800 059	826 643	267 827	146 268	174 333
Blouses en hemdblouses (chemisiers)	2 412 450	702 278	952 741	220 708	270 426	289 227
Pantalons	723 230	344 138	188 399	88 718	112 772	90 249
Andere	1 113 820	469 215	497 995	157 703	125 447	141 744
<i>Totaal</i>	-	6 178 285	-	1 957 643	-	-
G) Luiers en artikelen voor kinderen van minder dan 3 jaar	1 941 772	329 377	328 353	58 681	274 194	396 965
H) Chandails, pullovers, slipovers, twinsets en soortgelijke artikelen	1 137 390	142 696	326 375	32 774
I) T-shirts en polo hemden	(2)	(2)	1 538 762	258 005	230 142	242 627
J) Andere hemden voor heren en jongens	4 233 335	1 204 238	1 099 026	224 598	823 531	868 731
K) Pyjama's voor heren en jongens	309 418	72 886	7 807	1 612	68 906	39 068
L) Andere onderkleding voor heren en jongens	990 180	59 486	757 889	33 180	78 070	142 862
M) Pyjama's en nachthemden voor dames, meisjes en kleine kinderen	1 772 734	511 666	628 790	182 413	175 055	209 356
N) Onderjurken en onderrokken	790 025	102 330	247 179	26 586	47 670	55 491
O) Andere onderkleding voor dames, meisjes en kleine kinderen	4 627 301	160 170	1 564 176	54 158	818 733	855 731

(1) Inbegrepen confectieartikelen aangekocht om in dezelfde vorm of eventueel na een kleine verbetering voortverkocht te worden.

(2) De leveringen in België werden bij de leveringen aan het buitenland gevoegd.

.. Vertrouwelijke cijfers.

LEVERINGEN EN VOORRADEN (vervolg)

Omschrijving	Geleverde produkten (1)				Hoeveelheid der voorraden op	
	Bestemd voor België		Bestemd voor het buitenland		1.1.1977	31.12.1977
	Hoeveelheid (in stuks)	Waarde (in 1 000 F) exclusief B.T.W.	Hoeveelheid (in stuks)	Waarde (in 1 000 F)	(in stuks)	(in stuks)
II. Kledingtoebehoren :						
Dassen en soortgelijke artikelen	1 540 697	216 079	(2)	(2)	136 124	145 906
Sjaals, sjerpen, hoofddoeken, mantilles, sluiers, voiles en soortgelijke artikelen	179 140	31 607	19 113	3 195	32 595	52 247
Paraplu's en parasols	276 980	94 305	16 605	5 350	49 354	40 161
Kunstabloemen, garnering en andere kledingtoebehoren	-	140 334	-	42 517	-	-
Andere	1 454 131	78 796	(2)	(2)
<i>Totaal</i>	-	581 121	-	61 082	-	-
III. Hoeden en andere hoofddeksels : (3)						
Hoeden voor dames	32 015	9 680	56 681	17 050	1 379	1 403
Petten en kepies	529 946	85 022	164 998	29 706	33 649	29 104
Andere hoofddeksels	579 570	65 058	(2)	(2)	14 815	17 250
<i>Totaal</i>	-	159 760	-	46 756	-	-
IV. Niet voor kleding bestemde confectieartikelen (4)						
Beddelinnen	2 931 589	621 830	483 495	120 192	341 928	373 391
Tafellinnen, toilet- en keukenlinnen	617 321	81 100	143 991	30 263	107 135	91 190
Zakdoeken	8 869 336	63 139	365 436	3 252	3 806 646	4 093 882
Bedspreien en eiderdons	199 538	128 806	86 907	42 302	17 637	17 183
Slaapzakken	157 532	53 977	77 666	30 254	12 609	16 132
Dekzeilen (in m ²)	365 999	120 317	10 863	2 883	9 344	9 631
Tenten (in m ²)	227 893	83 840	56 536	51 911	7 507	11 778
Gordijnen, rolgordijnen en overgordijnen (in m ²)	2 228 524	350 222	(2)	(2)	600 247	412 887
Matrassen	100 893	125 378	(2)	(2)	5 107	4 858
Andere artikelen n.e.g.	671 441	145 920	124 229	36 230	130 379	131 895
<i>Totaal</i>	-	1 774 529	-	317 287	-	-
V. Andere geconfectioneerde artikelen	-	891 487	-	646 008	-	-
VI. Afval	-	1 855	-	644	-	-
<i>Algemeen totaal</i>	-	23 340 329	-	14 779 433	-	-

Bedrag van de leveringen (in 1 000 F) : in België : 23 145 693
aan het buitenland : 14 974 069

- (1) Inbegrepen confectieartikelen aangekocht om in dezelfde vorm of eventueel na een kleine verbetering voortverkocht te worden.
- (2) De leveringen aan het buitenland werden bij de leveringen in België gevoegd.
- (3) Deze rubriek omvat niet de cijfers betreffende de viltnijverheid (bedrijven waar hoeden voor heren vervaardigd worden uitgaande van de vezel).
- (4) Deze rubriek omvat niet de cijfers betreffende de breigoednijverheid.
.. Vertrouwelijke cijfers.

Omschrijving	Waarde (in 1 000 F)
Bedrag ontvangen door de getelde vestigingen voor industriële en niet-industriële diensten (exclusief B.T.W.)	5 986 600
Waarde van de afgestane produkten aan andere afdelingen van de vestigingen of aan andere vestigingen van de ondernemingen	443 232
Totale waarde van de verkoop (exclusief B.T.W.) van goederen die de vestigingen verlaten hebben zonder er een bewerking ondergaan te hebben (handel)	6 234 822
Andere ontvangsten	77 687

WAARDE DER VOORRADEN EN DER PRODUKTEN IN BEWERKING

Omschrijving	Waarde (in 1 000 F)	
	op 1.1.1977	op 31.12.1977
Brandstoffen, grondstoffen en andere in bewerking te stellen produkten (exclusief aftrekbare B.T.W.)	3 185 110	3 077 682
Afgewerkte produkten	2 562 053	2 708 728
Goederen bestemd om voortverkocht te worden in dezelfde vorm als die waarin ze aangekocht werden (exclusief aftrekbare B.T.W.)	578 444	721 451
Produkten in bewerking	520 961	577 751

INVESTERINGEN

VESTIGINGEN DIE 20 OF MEER PERSONEN TEWERKSTELLEN

(in 1 000 F)

I. Vermeerdering (exclusief aftrekbare B.T.W.)							II. Vermindering (exclusief B.T.W.)	
Nieuwe en gebruikte machines, uitrusting en voertuigen		Constructie van gebouwen en andere bouwwerken	Aankoop van bestaande gebouwen en van bebouwde en onbebouwde terreinen		Totaal	Sociale investeringen	Algemeen totaal	Verkoop van terreinen en cessie van gebruikte vaste kapitaalgoederen
Totaal	waarvan transportmiddelen voor het vervoer van en naar het bedrijf		Totaal	waarvan onbebouwde terreinen				
493 177	77 113	93 012	78 981	7 319	665 170	679	665 849	62 564

III. Afschrijvingen voor het geheel van het geïnvesteerde kapitaal

IV. Financiering van de investeringen

Afschrijvingen op materieel en gereedschap	466 430	Financiering met eigen middelen van de ondernemingen	566 009
Afschrijvingen op gebouwen en andere bouwwerken	155 617	Financiering met andere middelen dan die van de ondernemingen	99 840

SCHOENEN- EN PANTOFFELNIJVERHEID

JAAR 1977

VESTIGINGEN DIE 10 OF MEER WERKLIEDEN TEWERKSTELLEN

INDELING VAN DE VESTIGINGEN PER BELANGRIJKHEIDSKLASSE VOLGENS HET AANTAL OP 30 SEPTEMBER TEWERKGESTELDE PERSONEN

Omschrijving	10 tot 19	20 tot 49	50 tot 99	100 tot 199	200 of meer	Totaal
Aantal vestigingen	28	21	7	6	3	65
Aantal werklieden	320	594	473	728	714	2 829
Aantal bedienden	49	64	61	47	85	306

Aantal personen die niet onderworpen zijn aan de sociale zekerheid op 30 september 1977 (eigenaars en familiale helpers) : 65

AANTAL BEDIENDEN EN WERKLIEDEN TEWERKGESTELD IN DE VESTIGINGEN OP 31 MAART, 30 JUNI, 30 SEPTEMBER EN 31 DECEMBER 1977

Personeel onderworpen aan de sociale zekerheid voor bedienden (incl. de vestigingshoofden verbonden door een arbeidsovereenkomst en de leerlingen-bedienden)				Personeel onderworpen aan de sociale zekerheid voor werklieden (incl. leerjongens-werklieden, excl. huisarbeiders)			
Datum	Mannen	Vrouwen	Totaal	Datum	Mannen	Vrouwen	Totaal
31. 3.1977	202	109	311	31. 3.1977	942	2 004	2 946
30. 6.1977	199	107	306	30. 6.1977	923	1 969	2 892
30. 9.1977	198	108	306	30. 9.1977	897	1 932	2 829
31.12.1977	194	106	300	31.12.1977	876	1 862	2 738
				Huisarbeiders tewerkgesteld op 31.12.1977	-	116	116

Aantal arbeidsuren door de werklieden en leerjongens-werklieden daadwerkelijk in 1977 gepresteerd : 3 957 223

INDELING PER PROVINCIE EN PER ARRONDISSEMENT VAN HET OP 30 SEPTEMBER 1977 TEWERKGESTELDE PERSONEEL

Provincies en arrondissementen	Aantal vestigingen	Bedienden			Werklieden		
		Mannen	Vrouwen	Totaal	Mannen	Vrouwen	Totaal
<i>Provincie Antwerpen (1)</i>	7	9	12	21	94	322	416
Arrondissement Brussel-Hoofdstad	3	2	2	4	35	43	78
Arrondissementen Halle-Vilvoorde en Leuven (2)	8	23	14	37	203	331	534
<i>Provincie Brabant</i>	11	25	16	41	238	374	612
Arrondissement Aalst (3)	13	29	11	40	130	307	437
Arrondissement Dendermonde	6	10	7	17	70	130	200
Arrondissementen Gent en Oudenaarde	6	17	10	27	63	109	172
<i>Provincie Oost-Vlaanderen</i>	25	56	28	84	263	546	809
<i>Provincie West-Vlaanderen (4)</i>	16	81	29	110	186	466	652
<i>Andere provincies</i>	6	27	23	50	116	224	340
<i>Het Rijk</i>	65	198	108	306	897	1 932	2 829

PERSONEELSUITGAVEN

Omschrijving	Waarde (in 1 000 F)
Brutowedden uitbetaald aan het personeel dat onderworpen is aan de sociale zekerheid voor bedienden	134 914
Brutolonen uitbetaald aan het personeel dat onderworpen is aan de sociale zekerheid voor :	
- werklieden	643 574
- huisarbeiders	18 477
Werkgeversbijdragen aan de sociale zekerheid voor :	
- het personeel onderworpen aan de sociale zekerheid voor bedienden	30 510
- het personeel onderworpen aan de sociale zekerheid voor : werklieden	259 166
huisarbeiders	7 642
Verzekeringspremies tegen arbeidsongevallen	12 993
Andere personeelsuitgaven	36 882
<i>Totaal</i>	<i>1 144 158</i>

- (1) Betreft voornamelijk Turnhout.
(2) Betreft voornamelijk Diest.
(3) Betreft voornamelijk Aalst.
(4) Betreft voornamelijk Izegem.

VEREERUİKIE PRODUKTEN EN STOFFEN

Omschrijving	Eenheid	Hoëveelheid	Waarde (in 1 000 F) exclusie: aftrekbare B.T.W.
A. Brandstoffen en elektrische energie			
Benzine	hl	2 201	3 226
Stookoliën	hl	16 034	7 380
Steenkoolgas, aardgas	1000 m3	101	510
Elektrische energie (aangekocht of ontvangen door cessie)	1000 KWh	5 729	15 744
Andere	-	-	74
<i>Totaal</i>	-	-	30 934
B. Grondstoffen			
Bovenwerk :			
Overleder :			
Rundleder	Vierk. voet	5 848 737	339 033
Kalfsleder	"	726 665	52 824
Lakleder	"	155 829	11 168
Ander overleder	"	1 513 737	81 220
Andere stoffen :			
Textielstoffen	m2	200 980	66 473
Andere stoffen	-	-	94 541
Onderwerk :			
Onderleder	kg	410 484	44 932
Lederen randen	m	1 195 845	15 339
Lederen zolen	paar	67 620	6 108
Lederen hakken	"	230 414	9 146
Rubber in bladen	kg	235 131	11 939
Rubberzolen en zolen in synthetische stoffen	paar	3 821 810	149 521
Andere zolen	paar	1 401 395	41 793
Rubberhakken en hakken in synthetische stoffen en hout	paar	960 341	18 462
Andere stoffen	-	-	67 643
Voering :			
Voeringsleder	Vierk. voet	2 928 667	67 479
Textielvoering	m2	484 717	29 837
Andere stoffen voor voering	-	-	8 559
Andere grondstoffen :			
Harde tippen	paar	1 564 979	7 346
Weefsels voor harde tippen	m2	36 654	3 966
Contreforts	paar	3 039 126	20 385
Kambrures	paar	1 786 599	5 320
Garen, veters, boordlinten, elastiek, ritssluitingen	-	-	43 157
Lijm, latex, was, inkt	-	-	19 754
Andere (nagels, rivetten, ringen, gespen, enz.)	-	-	21 825
C. Diverse			
<i>Totaal</i>	-	-	5 546
D. Andere stoffen			
Verpakkingsmiddelen, recipiënten, enz.	-	-	33 606
Smeermiddelen	kg	28 424	1 227
Stoffen gebruikt voor onderhoud en herstelling	-	-	8 498
Kleine handwerktuigen, voertuigbanden en andere niet elders genoemde benodigdheden	-	-	10 110
<i>Totaal</i>	-	-	53 441
<i>Algemeen totaal</i>	-	-	1 333 691

Totale inkoopwaarde (exclusief aftrekbare B.T.W.) van de goederen gekocht in 1977 om in dezelfde vorm voortverkocht of afgestaan te worden (in 1 000 F) : 122.163

Omschrijving	Waarde (in 1 000 F)
Bedrag (exclusief aftrekbare B.T.W.) gefactureerd door derden voor onderhoud en herstelling van gebouwen, machines en vervoermiddelen	20 932
Bedrag (exclusief aftrekbare B.T.W.) gefactureerd door derden voor het maakwerk verricht voor rekening van de vestigingen	22 615
Bedrag van de B.T.W. die op de door de getelde vestigingen geleverde goederen en diensten ontvangen werd	309 067
Bedrag van de aftrekbare B.T.W. op de aankopen	266 815
Bedrag van de op de uitvoervergunningen aangebrachte zegels, van de verkeersbelasting op de motorrijtuigen, van de gemeente- en provinciebelastingen	4 737
Bedrag van de onroerende voorheffing (provinciale en gemeentelijke opcentiemen inbegrepen)	2 849
Kosten (exclusief aftrekbare B.T.W.) betaald voor het vervoer uitgevoerd door derden en aangerekend buiten de aankoopfacturen om	11 627
Premies voor verzekering tegen brand, diefstal van autovoertuigen en tegen schade voortvloeiend uit auto-ongevallen	7 197
Bedrag van de huur betaald voor gebouwen die voor beroepsdoeleinden gebruikt worden en van de huur betaald voor uitrustingsgoederen (exclusief aftrekbare B.T.W.)	14 360
Bankkosten met uitsluiting van de intresten op ontleende kapitalen (exclusief aftrekbare B.T.W.)	3 027
Diverse lasten (exclusief aftrekbare B.T.W.) (1)	131 892

PRODUKTIE, LEVERINGEN EN VOORRADEN

Omschrijving	Eenheid	Produkten vervaardigd of afgewerkt in de vestigingen voor eigen rekening en maakwerk voor derden Hoeveelheid	Leveringen				Hoeveelheid der voorraden op 31 december 1977
			in België		aan het buitenland		
			Hoeveelheid	Waarde (in 1 000 F) exclusief B.T.W.	Hoeveelheid	Waarde (in 1 000 F)	
Schoenen van leder (*) en van andere stoffen :							
Herenschoenen	paar	1 576 853	1 084 330	701 803	473 474	214 640	110 489
Damesschoenen	"	1 274 025	652 160	416 669	412 887	215 654	105 808
Jongensschoenen (28-39)	"	210 717	(2)	(2)	210 897	114 900	9 631
Meisjesschoenen (28-39)	"	261 589	61 640	41 398	116 568	60 476	7 756
Kinderschoenen (22-27)	"	74 013	73 403	42 005	(3)	(3)	11 377
Lederen werkschoenen en -laarzen	"	342 372	335 691	345 434	(3)	(3)	15 376
Andere schoenen (sportschoenen, sandalen, orthopedische schoenen, babyschoenen)	"	181 383	173 438	72 157	2 318	1 326	37 251
Pantoffels en binnenhuisschoenen :							
van leder :							
- voor mannen	"	35 308	31 568	11 311	4 405	2 876	.
- voor vrouwen en kinderen	"	44 107	36 494	11 018	8 155	7 413	977
van kameelhaar en van andere textielstoffen :							
- voor volwassenen	"	1 772 729	1 125 300	144 517	618 493	63 159	142 458
- voor kinderen	"	815 954	387 424	39 106	437 224	44 691	59 675
Diverse (afval inbegrepen)	-	-	-	372	-	-	-
<i>Totaal</i>	-	-	-	1 825 790	-	725 135	-

(1) Deze post omvat geen afschrijvingen, intresten of belastingen.

(2) De produkten bestemd voor België werden toegevoegd aan de produkten bestemd voor het buitenland

(3) De produkten bestemd voor het buitenland werden toegevoegd aan de produkten bestemd voor België

(*) Schoenen waarvan het bovendeel hoofdzakelijk bestaat uit leder.

Omschrijving	Waarde (in 1 000 F)
Globale waarde van de verkopen	2 550 925
waarvan : in België	1 752 636
aan het buitenland	798 289
Globale waarde van de verkoop van goederen die de vestigingen verlaten hebben zonder er een bewerking ondergaan te hebben (exclusief B.T.W.)	141 564
Bedrag ontvangen door de getelde vestigingen voor industriële en niet-industriële diensten (exclusief B.T.W.)	210 790
Andere inkomsten	5 829

WAARDE VAN DE VOORRADEN EN VAN DE PRODUKTEN IN BEWERKING

Omschrijving	Boekwaarde (in 1 000 F)	
	op 1 januari 1977	op 31 december 1977
A. Voorraden		
Brandstoffen, grondstoffen en andere in bewerking te stellen produkten (exclusief aftrekbare B.T.W.)	266 590	249 024
Afgewerkte produkten en afval	141 450	163 491
Goederen bestemd om voortverkocht te worden in dezelfde vorm als die waarin ze aangekocht werden (exclusief aftrekbare B.T.W.)	24 579	35 823
B. Produkten in bewerking en bouwwerken in uitvoering	31 346	29 204

INVESTERINGEN

VESTIGINGEN DIE 20 OF MEER PERSONEN TEWERKSTELLEN

(in 1 000 F)

I. Vermeerdering (exclusief aftrekbare B.T.W.)				II. Vermindering (exclusief B.T.W.)
Nieuwe en gebruikte machines, uitrusting en voertuigen		Bouwwerken en aankoop van bestaande gebouwen en van bebouwde en onbebouwde terreinen	Algemeen totaal	Verkoop van terreinen en cessie van gebruikte vaste kapitaalgoederen
Totaal	waarvan transportmiddelen voor het vervoer van en naar het bedrijf			
27 786	2 126	11 885 (1)	39 671	835

III. Afschrijvingen voor het geheel van het geïnvesteerde kapitaal		IV. Financiering van de investeringen	
Afschrijvingen op materieel en gereedschap	46 532	Financiering met eigen middelen van de ondernemingen	36 816
Afschrijvingen op gebouwen en andere bouwwerken	6 808	Financiering met andere middelen dan die van de ondernemingen	2 855

(1) Sociale investeringen inbegrepen.

IJZER- EN STAALNIJVERHEID

JAAR 1977

INDELING VAN DE VESTIGINGEN PER BELANGRIJKHEIDSKLASSE VOLGENS HET AANTAL OP 30 SEPTEMBER TEWERKGESTELDE PERSONEN

Omschrijving	20 tot 199	200 tot 499	500 tot 999	1 000 tot 4 999	5 000 of meer	Totaal
Aantal vestigingen	8	3	8	7	3	29
Aantal werklieden	642	769	4 416	17 103	22 028	44 958
Aantal bedienden	138	136	769	3 036	5 489	9 568

AANTAL BEDIENDEN EN WERKLIEDEN TEWERKGESTELD IN DE VESTIGINGEN OP 31 MAART, 30 JUNI, 30 SEPTEMBER EN 31 DECEMBER

Personeel onderworpen aan de sociale zekerheid voor bedienden (incl. de vestigingshoofden verbonden door een arbeidsovereenkomst en de leerjongens-bedienden)				Personeel onderworpen aan de sociale zekerheid voor werklieden (incl. leerjongens-werklieden)			
Datum	Mannen	Vrouwen	Totaal	Datum	Mannen	Vrouwen	Totaal
31. 3.1977	8 984	806	9 790	31. 3.1977	46 764	372	47 136
30. 6.1977	8 886	803	9 689	30. 6.1977	46 374	359	46 733
30. 9.1977	8 772	796	9 568	30. 9.1977	44 629	329	44 958
31.12.1977	8 449	770	9 219	31.12.1977	41 362	278	41 640

INDELING PER AFDELING VAN HET OP 31 DECEMBER TEWERKGESTELDE PERSONEEL

Afdelingen	Bedienden	Werklieden
Hoogovens	1 335	6 495
Staalfabrieken	1 273	7 656
Walserijen	6 468	27 105
Elektrische centrales	143	384
<i>Totaal</i>	<i>9 219</i>	<i>41 640</i>

Aantal arbeidsuren door het geheel van het werkliedenpersoneel daadwerkelijk in 1977 gepresteerd : 67 134 006

INDELING PER PROVINCIE VAN HET OP 30 SEPTEMBER TEWERKGESTELDE PERSONEEL

Provincies	Aantal vestigingen	Bedienden			Werklieden		
		Mannen	Vrouwen	Totaal	Mannen	Vrouwen	Totaal
Henegouwen	12	2 610	265	2 875	17 869	67	17 936
Luik	5	3 869	266	4 135	15 342	223	15 565
Andere provincies	12	2 293	265	2 558	11 418	39	11 457
<i>Het Rijk</i>	<i>29</i>	<i>8 772</i>	<i>796</i>	<i>9 568</i>	<i>44 629</i>	<i>329</i>	<i>44 958</i>

PERSONEELSUITGAVEN

Omschrijving	Waarde (in 1 000 F)
Brutowedden uitbetaald aan het personeel dat onderworpen is aan de sociale zekerheid voor bedienden	6 369 788
Brutolonen uitbetaald aan het personeel dat onderworpen is aan de sociale zekerheid voor werklieden	16 536 992
Werkgeversbijdragen aan de sociale zekerheid voor :	
- het personeel onderworpen aan de sociale zekerheid voor bedienden	1 372 303
- Het personeel onderworpen aan de sociale zekerheid voor werklieden	6 830 450
Verzekeringspremies tegen arbeidsongevallen	679 724
Andere personeelsuitgaven	3 709 430
<i>Totaal</i>	<i>35 498 687</i>

VERBRUIKTE STOFFEN EN PRODUCTEN

Omschrijving	Eenheid	Hoeveelheid	Waarde (in 1 000 F) exclusief aftrekbare B.T.W.)
A. Brandstoffen en elektrische energie			
Steenkolen en steenkoolagglomeraten	t	164 915	292 640
Steenkoolcokes	t	5 449 659	17 867 146
Benzine	t	578	8 598
Kerosen - licht petroleum	t	40	235
Gasolie, lichte stookolie (dieselolie)	t	37 752	157 508
Residuele stookoliën	t	385 629	1 177 725
Vloeibaar petroleumgas	t	2 523	15 920
Steenkoolgas, aardgas (1)	1 000 m3	2 810 402	4 138 785
Zuurstof 15° C en 760 mm Hg	1 000 m3	674 276	1 121 939
Hoogovens in de vestigingen geproduceerd	1 000 m3	2 172 165	-
Elektriciteit - aangekocht of door cessie verkregen	1 000 kWh	3 475 356	4 053 651
- in de vestigingen geproduceerd	1 000 kWh	803 520	-
Andere	-	-	425 749
<i>Totaal</i>	-	-	<i>29 259 896</i>

VERBRUIKTE STOFFEN EN PRODUCTEN (vervolg)

Omschrijving	Eenheid	Van derden gekocht of ontvangen van niet-side- rurgische afdelingen van de vestigingen of van andere vestigingen van de ondernemingen		Voortgebracht in de si- derurgische afdelingen van de vestigingen
		Hoeveelheid	Waarde (1 000 F) exclu- sief aftrekbare B.T.W.	Hoeveelheid
B. Grondstoffen				
a) voor hoogovens en staalfabrieken :				
Ertsen en ertsagglomeraten	t	15 247 466	10 732 056	11 259 308
Schroot	t	(2) 1 073 577	3 447 322	2 362 814
Ruwijzer	t	122 563	557 512	8 871 686
Ferromangaan	t	69 144	840 025	-
Andere ferrolegeringen	t	60 252	1 311 483	-
Martinslakken, pyrietas en mondstof	t	10 085	4 739	260 706
Andere ijzerhoudende stoffen	t	83 727	136 399	818 718
Kalk voor staalfabricage	t	1 023 356	1 199 628	-
Soda, kalksteen, vloeispaat, fosfaten en andere additiemiddelen	t	1 109 552	718 290	-
Andere	-	-	300 177	-

(1) Hoeveelheden teruggebracht tot 4 250 Kcal/m3 0° C en 760 mm Hg.

(2) Waarvan 1 047 833 t van derden gekocht.

VERBRUIKTE STOFFEN EN PRODUCTEN (vervolg)

Omschrijving	Eenheid	Van derden gekocht of ontvangen van niet-siderurgische afdelingen van de vestigingen of van andere vestigingen van de ondernemingen		Voortgebracht in de siderurgische afdelingen van de vestigingen
		Hoeveelheid	Waarde (1 000 F) exclusief aftrekbare B.T.W.	Hoeveelheid
b) Voor walserijen :				
Blokken	t	238 469	1 689 613	11 203 165
Halffabrikaten	t	1 071 726	7 161 533	10 586 778
Bandijzer en bandstaal, rondstaal en vierkantijzer voor buizen	t	173 009	1 417 903	-
Andere siderurgische produkten	t	135 058	1 284 040	-
Non ferroprodukten	t	27 477	1 328 666	-
Andere produkten		-	43 533	-
<i>Totaal</i>	-	-	<i>32 172 919</i>	-
c) Andere stoffen				
Diverse vuurvaste produkten	-	-	1 060 665	-
Walscilinders	t	13 066	809 766	-
Bladvormen en onderplaten	-	-	1 244 873	-
Verpakkingsmiddelen	-	-	283 675	-
Verpakkingen en recipiënten	-	-	320 400	-
Smeermiddelen	t	12 309	201 097	-
Stoffen voor onderhoud en herstelling	-	-	4 929 640	-
Handgereedschap	-	-	270 374	-
Andere niet elders genoemde benodigdheden	-	-	1 096 787	-
<i>Totaal</i>	-	-	<i>10 217 777</i>	-
<i>Algemeen totaal</i>	-	-	<i>71 650 592</i>	-

Aankoopwaarde (exclusief aftrekbare B.T.W.) van goederen gekocht om in dezelfde vorm voortverkocht te worden (in 1 000 F) :
2 000 520

BELASTINGEN, TAKSEN EN DIVERSE UITGAVEN

Omschrijving	Waarde (in 1 000 F)
Bedrag (exclusief aftrekbare B.T.W.) gefactureerd door derden voor onderhoud en herstelling van gebouwen, machines en vervoermiddelen	2 271 799
Bedrag (exclusief aftrekbare B.T.W.) gefactureerd door derden voor het maakwerk verricht voor rekening van de vestigingen	2 245 161
Bedrag van de B.T.W. die op de door de getelde vestigingen geleverde goederen en diensten ontvangen werd	4 119 643
Bedrag van de aftrekbare B.T.W. op de aankopen	5 889 263
Bedrag van de op de uitvoervergunningen aangebrachte zegels, van de verkeersbelasting op de motorrijtuigen, van de gemeente- en provinciebelastingen	521 551
Bedrag van de onroerende voorheffing (provinciale en gemeentelijke opcentiemen inbegrepen)	437 962
Kosten (exclusief aftrekbare B.T.W.) betaald voor het vervoer uitgevoerd door derden en aangerekend buiten de aankoopfacturen om	854 885
Premies voor verzekering tegen brand, diefstal van autovoertuigen en tegen schade voortvloeiend uit auto-ongevallen	180 440
Bedrag van de huur betaald voor gebouwen die voor beroepsdoeleinden gebruikt worden en van de huur betaald voor uitrustingsgoederen (exclusief aftrekbare B.T.W.)	318 782
Bankkosten met uitsluiting van de intresten op ontleende kapitalen (exclusief aftrekbare B.T.W.)	167 231
Diverse lasten (exclusief aftrekbare B.T.W.) (1)	3 284 041

(1) Deze post omvat geen afschrijvingen, intresten of belastingen.

PRODUKTIE EN LEVERINGEN

Omschrijving	Eigen produk- tie en maak- werk voor der- den	LEVERINGEN				
		Hoeveelheid (in t)	België		aan het buitenland	
			Hoeveelheid (in t)	Waarde (in 1 000 F) exclusief B.T.W.	Hoeveelheid (in t)	Waarde (in 1 000 F)
A. Hoogovens						
Ruwijzer voor de staalproductie	8 911 827					
Gieterij-ruwijzer en ander ruwijzer	67 904	(1)	(1)	106 643	1 197 562	
<i>Totaal</i>	<i>8 979 731</i>	<i>(1)</i>	<i>(1)</i>	<i>106 643</i>	<i>1 197 562</i>	
B. Staalfabrieken						
Stalen blokken :						
- met zuiver zuurstof bereid staal	10 755 952					
- Martinstaal	36 369					
- elektrostaal	427 108	(1)	(1)	12 285	78 505	
<i>Totaal</i>	<i>11 219 429</i>	<i>(1)</i>	<i>(1)</i>	<i>12 285</i>	<i>78 505</i>	
Vloeibaar staal voor gietwerk (2)	6 917					
C. Walserijen						
1) Half-afgewerkt staal						
Blooms en knuppels	560 731	312 216	1 834 255	187 116	1 164 769	
Plakken en platines	87 151	(1)	(1)	49 150	263 229	
Voorprodukt voor plaat (coils)	2 266 573	567 782	4 734 423	1 425 059	11 780 278	
<i>Totaal</i>	<i>2 914 455</i>	<i>879 998</i>	<i>6 568 678</i>	<i>1 661 325</i>	<i>13 208 276</i>	
2) Afgewerkt staal						
Balken en zorès	1 200 086	174 843	1 369 572	991 080	7 799 912	
Walsdraad (opgerold)	581 115	307 277	3 030 929	242 526	2 000 135	
Staaftaal (handelsstaal)	1 039 482	305 746	2 496 850	745 189	6 600 778	
Bandstaal en buizenstrips	100 422					
Rond en vierkant ijzer voor buizen	32 633	68 105	587 239	76 570	684 263	
Middeldikke plaat	12 931					
Dikke plaat	946 453	150 334	1 618 817	799 809	7 034 878	
Middelzware plaat	202 049	19 006	224 427	180 748	1 918 936	
Dunne plaat	3 294 084	334 644	4 195 669	2 043 675	22 752 608	
Elektroplaten, verzinkte, vertinde platen, andere beklede platen	1 143 110	246 994	4 214 971	723 438	11 036 062	
Gelaste en naadloze buizen	168 258	71 123	1 372 660	115 917	1 761 920	
Diverse	201 928	54 047	695 330	16 812	392 172	
<i>Totaal</i>	<i>8 922 551</i>	<i>1 732 119</i>	<i>19 806 464</i>	<i>5 935 764</i>	<i>61 981 664</i>	
Energie						
Elektriciteit (in 1 000 kWh)						
Gas van hoogovens (teruggebracht op 4 250 k/cal. 0° C en 760 mm/Hg) (in 1 000 m ³)	1 091 411	322 270	283 844	-	-	
	2 838 018	546 362	613 688	-	-	
Andere produkten :						
Hoogovenslakken	3 548 435	2 716 696	282 921	786 502	61 061	
Ertsagglomeraten	10 977 201	-	1 180 717	-	1 080 572	
Hoogovenstof	273 025					
Ruwe Thomasslakken	1 183 739					
Afval	-	-	-	-	-	
<i>Algemeen totaal</i>	<i>-</i>	<i>-</i>	<i>28 736 312</i>	<i>-</i>	<i>77 607 640</i>	

(1) De produkten bestemd voor België werden gevoegd bij de produkten bestemd voor het buitenland,

(2) Voor de ijzer- en staalnijverheid en de metaalverwerkende nijverheid samen, bedroeg de produktie van vloeibaar staal voor gietwerk op basis van de maandelijkse statistiek 37 553 ton in 1977,

Omschrijving	Waarde (in 1 000 F)
Totale waarde van de leveringen : in België (exclusief B.T.W.) aan het buitenland	29 195 884 77 148 068
<i>Totaal</i>	<i>106 343 952</i>
Globale waarde van de cessies	2 040 638
Bedrag ontvangen door de getelde vestigingen voor industriële en niet-industriële diensten (exclusief B.T.W.)	2 817 542
Globale waarde van de constructies en de zware uitrusting gemaakt door de vestigingen voor hun eigen gebruik, met hun eigen werkkrachten en buiten hun gewone activiteit (exclusief B.T.W.)	741 383
Globale waarde (exclusief B.T.W.) van de verkoop van goederen die de vestigingen verlaten hebben zonder er een bewerking ondergaan te hebben (handel)	1 819 101
Andere inkomsten	249 002

WAARDE DER VOORRADEN, DER PRODUKTEN IN BEWERKING EN DER CONSTRUCTIES IN UITVOERING

Omschrijving	Waarde (in 1 000 F)	
	op 1.1.1977	op 31.12.1977
Voorraden :		
Brandstoffen, grondstoffen en andere in bewerking te stellen produkten (exclusief aftrekbare B.T.W.)	11 716 500	11 094 988
Afgewerkte produkten en afval	7 930 985	8 379 870
Produkten in bewerking	7 558 003	7 487 900

INVESTERINGEN

VESTIGINGEN DIE 20 OF MEER PERSONEN TEWERKSTELLEN

(in 1 000 F)

I. Vermeerdering (exclusief aftrekbare B.T.W.)							II. Vermindering (exclusief B.T.W.)
Nieuwe en gebruikte machines, uitrusting en voertuigen		Constructie van gebouwen en andere bouwwerken	Aankoop van bestaande gebouwen en van bebouwde en onbebouwde terreinen	Totaal	Sociale investeringen	Algemeen totaal	Verkoop van terreinen en cessie van gebruikte vaste kapitaalgoederen
Totaal	waarvan transportmiddelen voor het vervoer van en naar het bedrijf						
5 399 287	287 303	838 004	14 323	6 251 614	40 846	6 292 460	319 732

III. Afschrijvingen voor het geheel van het geïnvesteerde kapitaal		IV. Financiering van de investeringen	
Afschrijvingen op materieel en gereedschap	6 159 145	Financiering met eigen middelen van de ondernemingen	3 289 570
Afschrijvingen op gebouwen en andere bouwwerken	980 160	Financiering met andere middelen dan die van de ondernemingen	3 002 890

MONTAGE VAN METAALCONSTRUCTIES

(Autonome vestigingen)

VESTIGINGEN DIE 5 OF MEER WERKLIEDEN TEWERKSTELLEN

JAAR 1977

INDELING VAN DE VESTIGINGEN PER BELANGRIJKHEIDSKLASSE VOLGENS HET AANTAL OP 30 SEPTEMBER TEWERKGESTELDE PERSONEN

Omschrijving	5 tot 19	20 tot 49	50 tot 99	100 of meer	Totaal
Aantal vestigingen	15	20	7	3	45
Aantal werklieden	181	601	409	600	1 791
Aantal bedienden	10	53	65	72	200

Aantal personen die niet onderworpen zijn aan de sociale zekerheid op 30 september 1977 (eigenaars en familiale helpers) : 40

AANTAL BEDIENDEN EN WERKLIEDEN TEWERKGESTELD IN DE VESTIGINGEN OP 31 MAART, 30 JUNI, 30 SEPTEMBER EN 31 DECEMBER 1977

Personeel onderworpen aan de sociale zekerheid voor bedienden (incl. de vestigingshoofden verbonden door een arbeidsovereenkomst en de leerlingen-bedienden)				Personeel onderworpen aan de sociale zekerheid voor werklieden (incl. leerjongens-werklieden)			
Datum	Mannen	Vrouwen	Totaal	Datum	Mannen	Vrouwen	Totaal
31. 3.1977	146	50	196	31. 3.1977	1 737	11	1 748
30. 6.1977	150	50	200	30. 6.1977	1 720	12	1 732
30. 9.1977	150	50	200	30. 9.1977	1 778	13	1 791
31.12.1977	153	51	204	31.12.1977	1 737	12	1 749

Aantal arbeidsuren door de werklieden en de leerjongens-werklieden daadwerkelijk in 1977 gepresteerd : 2 852 723

INDELING PER PROVINCIE VAN HET OP 30 SEPTEMBER 1977 TEWERKGESTELDE PERSONEEL

Provincies	Aantal Vestigingen	Bedienden			Werklieden
		Mannen	Vrouwen	Totaal	
Antwerpen en Limburg	4	53	10	63	499
Brabant	3	9	4	13	84
Henegouwen	19	41	12	53	635
Namen	4	6	1	7	103
Luik	11	28	16	44	320
Oost-Vlaanderen en West-Vlaanderen	4	13	7	20	150
<i>Het Rijk</i>	45	150	50	200	1 791

Omschrijving	Waarde (in 1 000 F)
Brutowedden uitbetaald aan het personeel dat onderworpen is aan de sociale zekerheid voor bedienden	129 376
Brutolonen uitbetaald aan het personeel dat onderworpen is aan de sociale zekerheid voor werklieden	680 043
Werkgeversbijdragen aan de sociale zekerheid voor :	
- het personeel onderworpen aan de sociale zekerheid voor bedienden	28 677
- het personeel onderworpen aan de sociale zekerheid voor werklieden	283 241
Verzekeringspremies tegen arbeidsongevallen	93 587
Andere personeelsuitgaven	86 215
<i>Totaal</i>	<i>1 301 139</i>

VERBRUIKTE STOFFEN EN PRODUCTEN

Omschrijving	Eenheid	Hoeveelheid	Waarde (in 1 000 F) exclusief aftrekbare B.T.W.
A. Brandstoffen en elektrische energie			
Benzine	hl	10 779	15 385
Stookoliën	hl	15 453	9 304
Elektrische energie	1 000 kWh	1 136	2 895
Diverse	-	-	310
B. Andere stoffen			
Zuurstof	m3	122 311	3 496
Acetyleen	m3	34 765	1 758
Smeermiddelen	kg	60 540	1 537
Stoffen gebruikt voor onderhoud en herstelling	-	-	8 444
Kleine handwerktuigen, voertuigbanden en andere niet elders genoemde benodigdheden	-	-	12 681
Andere stoffen en produkten n.e.g.	-	-	154 576
<i>Totaal</i>	-	-	<i>210 386</i>

BELASTINGEN, TAKSEN EN DIVERSE UITGAVEN

Omschrijving	Waarde (in 1 000 F)
Bedrag (exclusief aftrekbare B.T.W.) gefactureerd door derden voor onderhoud en herstelling van gebouwen, machines en vervoermiddelen	35 222
Bedrag (exclusief aftrekbare B.T.W.) gefactureerd door derden voor het maakwerk verricht voor rekening van de vestigingen	1 023 930
Bedrag van de B.T.W. die op de door de getelde vestigingen geleverde goederen en diensten ontvangen werd	286 480
Bedrag van de aftrekbare B.T.W. op de aankopen	104 935
Bedrag van de op de uitvoervergunningen aangebrachte zegels, van de verkeersbelasting op de motorrijtuigen, van de gemeente- en provinciebelastingen	4 037
Bedrag van de onroerende voorheffing (provinciale en gemeentelijke opcentiemen inbegrepen)	931
Kosten (exclusief aftrekbare B.T.W.) betaald voor het vervoer uitgevoerd door derden en aangerekend buiten de aankoopfacturen om	17 946
Premies voor verzekering tegen brand, diefstal van autovoertuigen en tegen schade voortvloeiend uit auto-ongevallen	20 626
Bedrag van de huur betaald voor gebouwen die voor beroepsdoeleinden gebruikt worden en van de huur betaald voor uitrustingsgoederen (exclusief aftrekbare B.T.W.)	48 705
Bankkosten met uitsluiting van de intresten op ontleende kapitalen (exclusief aftrekbare B.T.W.)	9 314
Diverse lasten (exclusief aftrekbare B.T.W.) (1)	186 885

(1) Deze post omvat geen afschrijvingen, intresten of belastingen.

GEFACTUREERDE BEDRAGEN

Omschrijving	Waarde (in 1 000 F)
1. Bedrag ontvangen door de getelde vestigingen voor industriële en niet-industriële diensten (exclusief B.T.W.)	3 229 674
2. Andere inkomsten (1) (exclusief B.T.W.)	6 434
<i>Totaal</i>	<i>3 236 108</i>

WAARDE VAN DE VOORRADEN EN VAN DE PRODUKTEN IN BEWERKING

Omschrijving	Waarde (in 1 000 F)	
	op 1 januari	op 31 december
Brandstoffen, grondstoffen en andere in bewerking te stellen produkten (exclusief aftrekbare B.T.W.)	7 535	8 990
Zware uitrusting in bewerking en bouwwerken in uitvoering	148 506	103 257

INVESTERINGEN

VESTIGINGEN DIE 20 OF MEER PERSONEN TEWERKSTELLEN

(in 1 000 F)

I. Vermeerdering (exclusief aftrekbare B.T.W.)			Algemeen totaal	II. Verminderings (exclusief B.T.W.)	III. Afschrijvingen voor het geheel van het geïnvesteerde kapitaal		IV. Financiering van de investeringen	
Nieuwe en gebruikte machines, uitrusting en voertuigen	Constructie en aankoop van bestaande gebouwen en van bebouwde en onbebouwde terreinen			Verkoop van terreinen en cessie van gebruikte vaste kapitaalgoederen	Afschrijvingen op materieel en gereedschap	Afschrijvingen op gebouwen en andere bouwwerken	Financiering met eigen middelen van de ondernemingen	Financiering met andere middelen dan die van de ondernemingen
Totaal	waarvan transportmiddelen voor het vervoer van en naar het bedrijf							
116 170	33 756	49 308 (2)	165 478	11 467	157 964	6 503	148 238	17 240

(1) Deze post omvat de verkoop van stoffen voortgebracht in de vestigingen, van verzekeringsmaatschappijen ontvangen vergoedingen voor schade geleden ten gevolge van brand, diefstal van autovoertuigen en auto-ongevallen en diverse inkomsten.

(2) Sociale investeringen inbegrepen.

STATISTIEKEN VAN DE TOEGESTANE EN BEGONNEN GEBOUWEN

NIEUWE WOONGEBOUWEN PER PROVINCIE, WAARVOOR EEN BOUWVERGUNNING WERD VERLEEND

Jaren Maanden	Ant- werpen	Brabant	Hene- gouwen	Luik	Limburg	Luxem- burg	Namen	Oost- Vlaan- deren	West- Vlaan- deren	Het Rijk
1968	6 806	7 610	2 569	3 091	3 401	680	1 441	6 080	5 999	37 677
1969	7 709	9 185	3 055	4 256	4 995	694	1 455	7 655	6 069	45 073
1970	5 976	6 569	2 570	3 074	3 635	745	1 312	5 809	5 037	34 727
1971	5 452	5 238	2 672	2 682	3 013	510	1 219	4 786	4 506	30 078
1972	9 091	9 016	4 017	5 197	6 468	910	1 900	8 420	8 379	53 398
1973	8 591	10 454	4 783	5 180	4 638	985	2 997	8 576	6 231	52 435
1974	9 176	9 874	4 947	5 315	5 882	1 670	2 862	8 775	6 207	54 708
1975	7 576	9 938	4 687	4 312	5 055	1 706	2 511	8 091	5 803	49 679
1976	9 101	11 200	4 713	5 074	6 534	1 856	2 937	9 202	7 881	58 498
1977	8 020	8 687	4 321	5 077	4 340	1 845	3 442	8 279	6 238	50 249
1978	7 886	7 834	4 773	5 398	5 400	1 658	2 709	7 603	6 957	50 218
1978										
januari	510	639	539	436	299	90	206	782	591	4 092
februari	1 019	609	377	601	398	117	268	850	508	4 747
maart	570	716	412	457	811	121	285	640	609	4 621
april	803	733	472	493	578	119	224	760	681	4 863
mei	783	794	308	674	510	360	194	506	633	4 762
juni	608	733	312	503	331	93	394	558	601	4 133
juli	493	546	427	502	602	200	225	489	535	4 019
augustus	515	812	346	322	409	159	151	544	980	4 238
september	552	503	428	399	320	178	119	706	467	3 672
oktober	773	511	332	383	500	77	211	597	493	3 877
november	544	655	359	300	267	86	195	639	390	3 435
december	716	583	461	328	375	58	237	532	469	3 759
1979										
januari	626	472	300	393	337	112	169	677	449	3 535
februari	539	628	591	415	328	77	282	489	413	3 762
maart	674	985	435	349	367	92	244	702	567	4 415
april	665	677	314	441	339	138	203	562	457	3 796
mei	622	730	317	490	357	186	252	523	545	4 022
juni	554	630	248	435	325	132	227	836	428	3 815
juli *	718	339	208	325	435	110	192	293	373	2 993
augustus *	867	239	147	464	464	105	133	463	237	3 119
september *	506	377	183	225	278	67	147	373	299	2 455

NIEUWE NIET-WOONGEBOUWEN PER PROVINCIE, WAARVOOR EEN BOUWVERGUNNING WERD VERLEEND

Jaren Maanden	Ant- werpen	Brabant	Hene- gouwen	Luik	Limburg	Luxem- burg	Namen	Oost- Vlaan- deren	West- Vlaan- deren	Het Rijk
1968	946	833	871	701	483	233	268	1 364	1 325	7 024
1969	1 256	1 068	1 060	819	853	316	338	2 048	2 515	10 273
1970	1 029	895	921	713	594	323	330	1 618	1 773	8 196
1971	759	704	758	563	360	178	245	949	885	5 401
1972	1 008	885	932	705	534	249	311	1 309	1 152	7 085
1973	1 133	934	993	782	549	315	385	1 463	1 823	8 377
1974	1 039	852	887	743	468	316	347	1 330	1 500	7 482
1975	832	670	701	653	311	215	297	949	957	5 585
1976	886	753	750	704	402	246	353	1 232	1 256	6 582
1977	871	669	712	695	301	345	388	1 113	1 117	6 211
1978	1 033	697	934	833	486	441	422	1 168	1 210	7 224
1978										
januari	56	49	113	71	28	20	30	112	95	574
februari	104	39	48	42	41	28	24	100	66	492
maart	70	45	63	59	42	32	32	92	101	536
april	106	48	53	60	44	29	36	122	93	591
mei	76	69	65	73	35	49	31	88	116	602
juni	129	65	76	74	31	44	57	110	138	724
juli	75	68	111	87	37	54	49	97	111	689
juli	67	75	115	67	42	29	39	116	178	728
augustus	85	60	55	60	28	19	20	126	90	543
september	97	55	105	96	94	86	28	45	37	643
oktober	69	66	69	62	23	31	38	89	100	547
november	99	58	61	82	41	20	38	71	85	555
december										
1979										
januari	83	66	47	43	41	18	20	84	86	488
februari	87	59	41	73	23	15	38	80	80	497
maart	109	98	59	73	39	29	38	85	96	626
april	92	72	66	58	26	36	43	88	95	576
mei	110	68	55	65	27	39	50	136	118	668
juni	131	69	64	92	34	62	49	122	108	731
juli *	126	35	69	51	52	39	42	39	89	542
augustus *	115	36	68	37	30	38	41	92	75	532
september *	85	54	88	76	21	29	36	87	62	538

NIEUWE RESIDENTIELE BOUW (WOONBOUWEN)

Jaren	WAARVOOR EEN VERGUNNING WERD VERLEEND					BEGONNEN						
	Totaal aantal		Ruimte (in m3)	Oppervlakte (in m2)		Aantal gebouwen met 1 woning (1)	Totaal aantal		Ruimte (in m3)	Oppervlakte (in m2)		Aantal gebouwen met 1 woning (1)
	Ge- bouwen	Wo- ningen		Bewoon- bare	Totale		Ge- bouwen	Wo- ningen		Bewoon- bare	Totale	
1968 (2)	3 140	5 300	2 595 093	452 236	755 997	2 881	2 381	3 916	1 991 315	343 815	537 287	2 179
1969 (2)	3 756	6 097	3 067 714	548 456	913 252	3 468	2 944	4 643	2 367 763	416 899	699 198	2 721
1970 (2)	2 894	5 015	2 504 552	458 834	754 988	2 677	2 345	3 658	1 914 735	339 917	571 823	2 171
1971 (2)	2 507	3 975	2 019 463	368 873	604 298	2 352	2 307	3 493	1 838 018	328 801	545 291	2 155
1972 (2)	4 450	6 056	3 173 306	571 760	937 126	4 233	3 065	4 283	2 308 957	416 994	685 985	2 910
1973 (2)	4 369	6 652	3 482 709	624 563	1 011 142	4 117	3 407	5 144	2 676 626	476 920	781 793	3 223
1974 (2)	4 559	7 350	3 843 800	709 052	1 134 651	4 655	3 603	5 541	2 889 773	552 740	846 872	3 394
1975 (2)	4 140	6 290	3 335 779	614 510	981 471	3 919	4 407	6 494	3 384 621	630 206	1 008 994	4 161
1976 (2)	4 875	7 893	4 021 008	726 173	1 188 984	4 620	4 134	6 349	3 334 420	605 611	983 675	3 913
1977 (2)	4 187	6 402	3 362 201	622 943	1 013 923	3 983	3 949	6 032	3 163 231	575 332	941 636	3 746
1978 (2)	4 185	6 240	3 357 051	619 772	1 018 127	3 966	3 864	5 493	3 014 656	554 189	910 731	3 699
1978												
januari	4 092	6 148	3 297 155	607 114	981 155	3 892	3 268	6 313	2 935 828	546 281	882 279	3 088
februari	4 747	7 296	3 925 823	725 311	1 172 837	4 506	4 452	6 337	3 391 192	612 088	1 014 161	4 296
maart	4 621	7 849	3 997 147	755 014	1 196 082	4 397	5 317	7 067	3 890 540	711 826	1 177 805	5 108
april	4 863	6 405	3 461 978	660 754	1 075 891	4 655	4 273	6 231	3 378 060	647 303	1 031 910	4 112
mei	4 762	6 796	3 753 559	674 665	1 147 039	4 507	4 641	6 120	3 481 845	632 362	1 053 685	4 468
juni	4 133	6 769	3 725 638	668 665	1 137 750	3 902	4 379	6 250	3 692 936	662 099	1 103 982	4 185
juli	4 019	5 846	2 904 433	533 591	894 637	3 832	3 134	3 843	2 221 246	410 413	672 376	3 001
augustus	4 238	6 366	3 367 184	617 993	1 011 790	4 009	3 908	5 650	3 207 972	571 591	963 595	3 720
september	3 672	5 340	2 817 285	526 533	853 342	3 491	4 710	6 028	3 448 173	640 673	1 047 166	4 527
oktober	3 877	5 505	3 153 414	583 108	966 385	3 646	3 596	4 780	2 845 128	512 471	855 684	3 426
november	3 435	5 120	2 893 845	524 725	864 861	3 242	2 756	4 155	2 155 398	406 657	653 100	2 631
december	3 759	5 443	2 987 146	559 789	915 656	3 513	1 928	3 136	1 527 553	296 499	473 028	1 824
1979												
januari	3 535	4 857	2 786 227	513 540	846 585	3 371	690	1 346	683 200	123 275	206 303	630
februari	3 762	6 102	3 363 720	635 760	1 027 949	3 524	2 541	4 147	2 153 835	395 350	641 873	2 426
maart	4 415	6 275	3 587 864	677 188	1 089 467	4 221	4 693	6 534	3 578 887	663 666	1 080 583	4 525
april	3 796	5 612	3 016 455	550 467	931 075	3 578	4 715	6 813	3 634 124	660 598	1 114 245	4 523
mei	4 022	5 102	3 059 176	558 299	937 849	3 827	3 942	5 625	3 190 669	574 330	968 973	3 745
juni	3 815	5 288	2 933 904	554 939	900 176	3 618						

NIEUWE NIET-RESIDENTIELE BOUW (NIET WOONBOUWEN)

Jaren	WAARVOOR EEN VERGUNNING WERD VERLEEND			BEGONNEN		
	Aantal gebouwen	Volume (m3)	Totale opper- vlakte (m2)	Aantal gebouwen	Volume (m3)	Totale opper- vlakte (m2)
1968	7 024	23 934 075	5 011 974	5 255	16 457 905	3 494 023
1969	10 273	28 827 499	6 474 554	7 689	20 653 444	4 664 198
1970	8 196	34 183 898	6 754 005	6 221	22 376 600	4 591 955
1971	5 401	27 623 359	5 597 037	5 682	26 720 949	5 154 463
1972	7 085	32 901 113	6 291 950	6 125	27 384 287	5 289 721
1973	8 377	36 375 642	7 391 978	6 050	27 378 695	5 498 147
1974	7 482	41 503 801	7 982 108	5 916	30 272 461	5 756 441
1975	5 585	28 343 197	5 017 878	6 698	29 828 904	5 766 598
1976	6 582	25 008 103	5 042 466	5 478	25 019 920	4 738 870
1977	6 211	25 225 622	4 660 730	5 578	21 899 057	4 119 775
1978	7 224	27 147 770	5 408 861	5 978	23 297 580	4 409 553
1978						
januari	574	2 212 989	408 998	485	2 197 241	446 384
februari	492	1 857 471	373 033	573	2 105 564	428 959
maart	536	1 552 274	337 197	523	2 016 122	366 504
april	591	2 238 699	493 770	436	1 600 953	354 874
mei	602	1 946 770	414 643	512	1 739 252	359 173
juni	724	2 470 243	482 041	583	3 125 718	465 576
juli	689	2 607 882	495 170	460	1 239 791	286 627
augustus	728	2 281 978	481 287	549	1 358 059	301 050
september	543	4 459 489	708 489	665	2 565 666	457 312
oktober	643	1 754 631	388 007	489	1 236 029	257 151
november	547	1 744 616	388 424	395	1 477 864	269 405
december	550	2 020 728	437 802	308	2 635 321	416 538
1979						
januari	488	2 125 043	443 423	137	448 959	99 363
februari	497	1 527 185	333 761	411	1 855 552	390 427
maart	626	3 819 445	795 384	533	1 890 314	376 559
april	576	2 330 996	563 637	453	1 751 536	390 227
mei	668	2 197 890	453 286	484	1 907 930	389 860
juni	731	3 179 443	622 683			

(1) De gegevens betreffende dit type van gebouw zijn reeds in voorgaande kolommen opgenomen.

(2) Maandgemiddelde.

NIEUWE BOUW VAN NIET-WOONGEBOUWEN NAAR RUIMTECATEGORIE

JAREN MAANDEN	WAARVOOR EEN VERGUNNING WERD VERLEEND														
	van minder dan 3.000 m ³			van 3.000 tot minder dan 10.000 m ³			van 10.000 tot minder dan 20.000 m ³			van 20.000 tot minder dan 50.000 m ³			van 50.000 m ³ en meer		
	Aantal gebou- wen	Ruimte (in m ³)	Totale oppervlakte (in m ²)	Aantal gebou- wen	Ruimte (in m ³)	Totale oppervlakte (in m ²)	Aantal gebou- wen	Ruimte (in m ³)	Totale oppervlakte (in m ²)	Aantal gebou- wen	Ruimte (in m ³)	Totale oppervlakte (in m ²)	Aantal gebou- wen	Ruimte (in m ³)	Totale oppervlakte (in m ²)
1968	5 735	4 936 127	1 403 754	853	4 541 642	1 056 210	244	3 356 584	680 005	131	3 967 182	784 696	61	7 132 540	1 087 309
1969	8 615	7 738 500	2 321 612	1 130	5 919 323	1 396 088	299	4 189 128	846 808	159	4 746 228	876 845	70	6 234 320	1 033 201
1970	6 612	5 804 147	1 679 484	1 048	5 518 411	1 282 624	260	3 609 895	739 825	180	5 517 964	1 028 718	96	13 733 481	2 023 354
1971	4 076	3 780 568	1 196 178	813	4 308 628	968 258	267	3 631 816	708 602	150	4 548 318	878 711	95	11 354 029	1 845 288
1972	5 438	4 942 010	1 368 004	1 047	5 568 076	1 277 350	317	4 375 480	915 882	190	5 938 246	1 091 940	93	12 077 301	1 638 774
1973	6 477	6 045 523	1 680 245	1 215	6 372 499	1 468 630	360	4 941 547	1 020 485	216	6 622 446	1 282 863	109	12 393 627	1 939 755
1974	5 679	5 255 912	1 464 488	1 087	5 795 983	1 315 473	327	4 528 187	898 491	241	7 205 822	1 365 543	148	18 717 897	2 938 113
1975	4 196	3 844 831	1 035 252	888	4 840 677	1 125 267	264	3 642 855	722 519	163	4 945 172	887 165	74	11 069 662	1 247 675
1976	5 080	4 651 394	1 263 957	1 019	5 451 201	1 248 643	272	3 793 126	767 214	147	4 381 660	790 293	64	6 730 722	972 359
1977	4 767	4 396 390	1 176 882	1 006	5 271 999	1 184 337	256	3 552 793	759 995	128	3 849 814	688 585	54	8 154 626	850 931
1978	5 582	5 275 058	1 398 294	1 149	6 146 078	1 370 901	286	3 921 572	791 567	154	4 543 750	844 536	53	7 261 312	1 003 563
jan.	452	416 312	112 523	82	441 744	95 704	21	293 995	57 994	14	389 165	61 547	5	671 773	81 230
feb.	375	342 264	91 274	80	411 700	88 921	20	283 673	57 103	11	347 030	61 774	6	472 804	73 961
maart	416	398 121	107 100	87	472 283	105 036	20	263 570	59 028	11	301 351	51 204	2	116 949	14 829
april	445	435 533	116 091	99	511 483	117 449	23	295 142	63 158	17	502 000	96 528	7	494 541	100 544
mei	478	477 502	125 783	87	467 257	104 631	17	219 149	44 434	17	468 375	88 671	3	314 487	51 124
juni	575	549 280	145 845	106	573 492	129 623	27	361 699	77 068	11	352 808	61 960	5	632 964	67 545
juli	550	499 936	131 284	91	502 812	106 154	37	547 785	101 994	8	274 419	60 356	3	782 930	95 382
aug.	555	565 007	146 728	129	715 665	161 702	29	402 960	79 224	11	301 889	58 129	4	296 457	35 504
sept.	393	368 048	98 165	103	544 068	122 194	21	276 125	50 883	17	491 714	108 736	9	2 779 534	328 511
okt.	499	427 807	113 804	106	550 273	122 901	26	376 245	77 125	10	290 334	49 374	2	109 972	24 803
nov.	424	407 547	107 599	90	471 753	107 021	21	262 548	54 242	8	255 123	48 442	4	347 645	71 120
dec.	420	387 701	102 098	89	483 548	109 565	24	338 681	69 314	19	569 542	97 815	3	241 256	59 010
1979	361	353 539	96 836	88	468 102	109 223	19	265 315	57 007	14	353 925	74 320	6	684 162	106 037
jan.	370	364 709	96 905	87	442 885	103 054	30	394 840	77 244	8	193 035	36 543	2	131 716	20 015
feb.	455	421 561	110 433	97	499 590	116 064	33	434 440	99 706	27	789 876	130 593	14	1 673 978	338 588
maart	432	391 696	104 523	101	534 785	120 907	29	417 794	93 378	10	346 396	54 403	4	640 325	190 426
april	503	499 371	129 883	120	600 149	126 979	26	340 275	63 399	15	450 034	83 811	4	308 061	49 214
mei	550	550 265	144 453	125	674 257	140 237	25	356 904	75 667	21	643 221	108 574	10	954 796	153 752

JAREN MAANDEN	BEGONNEN														
	van minder dan 3.000 m ³			van 3.000 tot minder dan 10.000 m ³			van 10.000 tot minder dan 20.000 m ³			van 20.000 tot minder dan 50.000 m ³			van 50.000 m ³ en meer		
	Aantal gebou- wen	Ruimte (in m ³)	Totale oppervlakte (in m ²)	Aantal gebou- wen	Ruimte (in m ³)	Totale oppervlakte (in m ²)	Aantal gebou- wen	Ruimte (in m ³)	Totale oppervlakte (in m ²)	Aantal gebou- wen	Ruimte (in m ³)	Totale oppervlakte (in m ²)	Aantal gebou- wen	Ruimte (in m ³)	Totale oppervlakte (in m ²)
1968	4 422	3 771 939	1 081 352	568	2 930 734	699 690	133	1 837 089	364 604	90	2 647 744	510 329	42	5 270 399	838 048
1969	6 423	5 669 264	1 680 192	868	4 569 968	1 066 925	240	3 343 286	689 342	114	3 424 650	632 853	44	3 646 276	594 886
1970	5 125	4 496 742	1 319 597	723	3 762 137	868 780	184	2 540 227	501 904	127	3 879 394	727 562	62	7 698 100	1 174 112
1971	4 430	4 064 193	1 293 841	791	4 171 901	955 668	226	3 163 560	609 478	153	4 669 879	829 805	82	10 651 416	1 465 671
1972	4 748	4 185 413	1 167 205	875	4 639 468	1 056 018	261	3 593 487	727 557	156	4 796 546	931 152	85	10 169 373	1 407 789
1973	4 712	4 333 579	1 210 363	831	4 429 943	1 048 270	270	3 726 006	797 326	140	4 345 510	828 048	97	10 543 657	1 614 140
1974	4 515	4 188 589	1 160 869	851	4 524 353	1 009 113	259	3 573 479	722 416	193	5 872 710	1 120 339	98	12 113 330	1 743 704
1975	5 154	4 756 767	1 305 334	999	5 413 657	1 213 910	288	3 978 665	760 462	174	5 206 807	992 844	83	10 473 008	1 494 048
1976	4 187	3 844 334	1 049 932	829	4 391 473	1 014 001	238	3 288 770	688 960	142	4 361 776	800 618	82	9 133 567	1 185 359
1977	4 303	3 961 922	1 066 938	903	4 773 518	1 089 482	219	3 089 736	646 015	107	3 165 027	563 938	46	6 908 854	753 402
1978	4 665	4 295 696	1 146 114	912	4 802 286	1 060 868	244	3 317 778	680 187	106	3 100 155	541 563	51	7 781 665	980 821
jan.	365	327 783	89 598	83	431 341	94 961	20	284 186	69 479	13	412 607	72 164	4	741 324	120 182
feb.	434	398 383	106 824	96	521 361	121 401	18	246 092	49 088	19	513 029	96 221	6	426 699	55 425
maart	403	363 765	96 442	83	402 125	88 348	19	247 918	52 715	13	387 813	54 837	5	614 501	74 162
april	337	328 894	90 166	61	318 099	73 174	26	336 117	67 245	6	165 414	38 555	6	452 429	85 734
mei	396	411 051	105 572	79	453 063	98 923	24	325 861	68 962	8	242 468	36 899	5	306 809	48 817
juni	454	435 997	116 061	92	497 570	109 616	18	246 320	53 585	12	345 791	60 801	7	1 600 040	125 513
juli	373	326 245	88 172	65	341 790	69 926	13	190 960	48 059	5	127 908	33 605	4	252 888	46 865
aug.	450	411 162	107 266	72	373 130	83 988	21	301 236	53 759	5	165 444	25 332	1	1 07 087	30 705
sept.	523	464 692	125 214	107	585 278	127 171	20	278 555	48 128	9	304 667	53 543	6	932 474	103 256
okt.	390	366 620	98 810	69	343 569	74 601	25	320 724	56 334	4	91 382	12 652	1	113 734	14 754
nov.	304	260 887	70 454	61	322 665	70 468	23	301 261	66 665	4	117 633	17 988	3	475 418	43 830
dec.	236	200 217	51 535	44	212 295	48 291	17	238 548	46 168	8	225 999	38 966	3	1 758 262	231 578
1979	100	98 759	24 986	28	161 227	36 396	6	68 614	9 759	2	55 559	12 622	1	64 800	15 600
jan.	303	288 550	76 088	74	422 100	94 255	16	222 690	42 996	12	349 040	67 525	6	572 932	109 563
feb.	398	378 597	100 134	105	537 040	127 196	16	221 312	54 588	8	238 733	32 844	6	514 872	61 797
maart	342	347 965	91 809	77	407 901	93 402	16	216 692	50 133	12	321 982	62 612	6	456 996	92 271
april	364	355 427	96 450	79	394 471	92 815	23	322 946	64 734	13	417 274	73 715	5	417 812	62 146

STATISTIEK VAN DE NIEUWE TOEGESTANE GEBOUWEN

Maand : juni 1979

Arrondissementen	WOONGEBOUWEN					NIET-WOONGEBOUWEN					
	Totaal aantal		Ruimte (in m ³)	Oppervlakte (in m ²)		Aantal gebouwen met 1 woning (1)	Totaal aantal		Ruimte (in m ³)	Oppervlakte (in m ²)	
	gebouwen	woningen		bewoonbare	totale		gebouwen	woningen		bewoonbare	totale
Antwerpen	286	504	315 968	59 432	95 716	251	72	12	565 001	1 286	110 389
Mechelen	72	82	46 659	8 787	14 254	70	12	1	87 955	92	14 666
Turnhout	196	300	175 877	29 524	55 320	185	47	7	215 540	668	48 029
<i>Provincie Antwerpen</i>	<i>554</i>	<i>886</i>	<i>538 504</i>	<i>97 743</i>	<i>165 290</i>	<i>506</i>	<i>131</i>	<i>20</i>	<i>868 496</i>	<i>2 046</i>	<i>173 084</i>
Brussel-Hoofdstad	25	237	81 946	18 522	24 535	14	5	63	237 152	4 754	50 005
Halle-Vilvoorde	205	242	158 140	28 983	45 983	192	25	5	208 593	721	27 995
Leuven	199	203	150 182	25 851	42 000	195	19	11	75 538	844	20 765
Nijvel	201	244	143 112	27 912	42 061	195	20	-	268 457	-	49 169
<i>Provincie Brabant</i>	<i>630</i>	<i>926</i>	<i>533 380</i>	<i>101 268</i>	<i>154 579</i>	<i>596</i>	<i>69</i>	<i>79</i>	<i>789 740</i>	<i>6 319</i>	<i>147 934</i>
Aat	18	18	10 613	2 062	3 677	18	9	-	8 950	-	1 935
Charleroi	45	162	75 336	14 105	23 318	32	9	-	6 139	-	1 625
Bergen	42	115	35 455	8 471	11 726	39	19	1	19 672	191	4 323
Moeskroen	18	20	9 906	1 777	2 901	17	3	1	4 346	131	1 032
Zinnik	62	104	45 378	10 008	15 502	60	6	1	5 566	98	1 429
Thuin	34	34	26 795	5 190	8 472	34	12	-	14 894	-	3 502
Doornik	29	47	24 504	5 269	7 677	27	6	-	7 141	-	1 743
<i>Provincie Henegouwen</i>	<i>248</i>	<i>500</i>	<i>227 987</i>	<i>46 882</i>	<i>73 273</i>	<i>227</i>	<i>64</i>	<i>3</i>	<i>68 708</i>	<i>420</i>	<i>15 589</i>
Hoei	47	49	27 407	4 204	8 752	46	16	-	16 194	-	4 134
Luik	260	467	182 604	38 539	62 553	249	30	5	208 940	341	37 948
Verviers	85	98	61 987	9 052	18 885	82	40	1	68 334	103	17 707
Borgworm	43	43	24 422	3 632	7 426	43	6	1	11 629	128	2 710
<i>Provincie Luik</i>	<i>435</i>	<i>657</i>	<i>296 420</i>	<i>55 427</i>	<i>97 616</i>	<i>480</i>	<i>92</i>	<i>7</i>	<i>305 097</i>	<i>572</i>	<i>62 499</i>
Hasselt	148	212	121 217	21 287	36 817	143	15	3	49 867	436	12 100
Maaseik	91	92	58 095	10 012	17 339	90	10	3	44 078	306	8 797
Tongeren	86	89	55 760	9 832	16 776	84	9	-	44 726	-	7 480
<i>Provincie Limburg</i>	<i>325</i>	<i>393</i>	<i>235 072</i>	<i>41 131</i>	<i>70 932</i>	<i>317</i>	<i>34</i>	<i>6</i>	<i>138 671</i>	<i>742</i>	<i>28 377</i>
Aarlen	9	13	8 626	1 170	2 492	7	8	1	10 971	110	2 936
Bastenaken	13	13	10 391	1 396	2 983	13	14	2	23 522	287	5 408
Marche-en-Famenne	42	50	24 982	4 059	7 595	38	16	1	26 543	85	6 581
Neufchâteau	24	24	15 257	2 366	4 793	24	15	2	18 138	140	3 491
Virton	44	44	26 112	3 745	7 901	44	9	-	10 795	-	2 883
<i>Provincie Luxemburg</i>	<i>132</i>	<i>144</i>	<i>85 368</i>	<i>12 736</i>	<i>25 764</i>	<i>126</i>	<i>62</i>	<i>6</i>	<i>89 969</i>	<i>622</i>	<i>21 299</i>
Dinant	53	53	34 954	6 283	11 368	53	17	-	46 689	-	8 684
Namen	148	187	101 095	19 889	34 233	145	25	3	52 511	238	11 556
Philippeville	26	28	18 076	3 359	6 026	24	7	1	6 498	98	1 765
<i>Provincie Namen</i>	<i>227</i>	<i>268</i>	<i>154 125</i>	<i>29 531</i>	<i>51 627</i>	<i>222</i>	<i>49</i>	<i>4</i>	<i>105 698</i>	<i>336</i>	<i>22 005</i>
Aalst	216	230	131 989	26 188	38 712	213	19	2	67 446	298	15 864
Dendermonde	118	155	78 223	16 119	24 116	113	11	-	30 411	-	7 235
Eeklo	112	112	60 258	11 025	16 642	112	8	1	38 498	153	4 888
Gent	183	225	134 573	27 747	41 126	167	51	7	164 782	1 020	28 223
Oudenaarde	122	122	67 352	13 444	21 117	122	11	-	21 388	-	4 376
Sint-Niklaas	85	119	72 046	13 702	21 631	79	22	4	152 981	463	30 315
<i>Provincie Oost-Vlaanderen</i>	<i>836</i>	<i>963</i>	<i>544 441</i>	<i>108 225</i>	<i>163 344</i>	<i>806</i>	<i>122</i>	<i>14</i>	<i>475 506</i>	<i>1 934</i>	<i>90 901</i>
Brugge	109	127	77 622	14 976	23 361	102	22	6	70 228	667	13 895
Diksmuide	27	27	19 168	3 554	5 466	27	7	-	12 245	-	2 539
Ieper	13	13	10 905	1 776	3 105	13	7	1	12 205	200	2 912
Kortrijk	80	133	66 887	13 678	20 791	69	23	6	61 422	695	12 450
Oostende	53	80	48 149	8 756	14 548	46	10	1	18 846	80	3 710
Roeselare	49	55	33 935	7 031	11 219	47	17	-	28 119	-	6 226
Tielt	34	50	28 905	5 240	8 686	32	20	2	131 872	193	18 344
Veurne	63	66	33 036	6 985	10 575	62	2	-	4 621	-	919
<i>Provincie West-Vlaanderen</i>	<i>428</i>	<i>551</i>	<i>318 607</i>	<i>61 996</i>	<i>97 751</i>	<i>398</i>	<i>108</i>	<i>16</i>	<i>339 558</i>	<i>1 835</i>	<i>60 995</i>
<i>Het Rijk</i>	<i>3 815</i>	<i>5 288</i>	<i>2 933 904</i>	<i>554 939</i>	<i>900 176</i>	<i>3 618</i>	<i>731</i>	<i>155</i>	<i>3 179 443</i>	<i>14 826</i>	<i>622 683</i>
Vlaams gewest	2 547	3 238	1 944 946	363 929	585 300	2 414	439	72	2 106 362	8 122	402 117
Waals gewest	1 243	1 813	907 012	172 488	290 341	1 190	287	20	835 929	1 950	170 561
Brussels gewest	25	237	81 946	18 522	24 535	14	5	63	237 152	4 754	50 005

(1) De gegevens betreffende dit type van gebouw zijn reeds in de voorgaande kolommen opgenomen.