


INDUSTRIËLE STATISTIEKEN



1972

MAART, Nr. 3

NATIONAAL INSTITUUT VOOR DE STATISTIEK

KONINKRIJK BELGIË

MINISTERIE VAN ECONOMISCHE ZAKEN

INDUSTRIËLE STATISTIEKEN

1972

MAART Nr. 3

MAANDSCHRIFT :

Abonnement : België : 300F per jaar
Buitenland : 360F per jaar

Dit nummer : België : 35 F
Buitenland : 40 F

Dit maandschrift is verkrijgbaar bij het **NATIONAAL INSTITUUT VOOR DE STATISTIEK**
Leuvenseweg 44 - 1000 Brussel
Postrekening n° 828.26

I N H O U D S O P G A V EMAANDSTATISTIEKEN

I. Indexcijfers van de nijverheidsproductie	4	Nijverheid van de niet-metaalhoudende mineralen (klei, keramiek, kalk, kalksteen en kalksteen-derivaten, cement)	35
A. Voortschrijdend gemiddelde van de indexcijfers van de laatste twaalf maanden	4	IJzernijverheid	36
B. Bruto-indexcijfers	6	Non-ferrometalen	37
II. Industriële produktie in absolute cijfers	14	Metaalverwerkende nijverheid	38
Steenkool- en ijzermijnen. Opvangen van mijngas	14	Plastiekverwerkende nijverheid	42
Leveringen van Belgische steenkolen op de binnenlandse markt. Invoer en uitvoer van steenkolen	14	Verzendingen van de metaalverwerkende nijverheid (driemaandelijke gegevens)	44
Winning van bouwsteen en andere niet metaalhoudende mineralen	15	Elektriciteit	60
Voedingsnijverheid	16	Waterdistributie	60
Tabaksnijverheid	20	III. Tewerkstelling	61
Spinnerijen en diverse bedrijvigheid uit de textielnijverheid	20		
Weverij	21	<u>JAARLIJKSE PRODUKTIESTATISTIEKEN</u>	
Breigoednijverheid	24	<u>Jaar 1970</u>	
Kleding- en confectienijverheid	26	Spinnerijen van harde vezels	67
Schoenen- en pantoffelnijverheid	27	<u>Jaar 1969</u>	
Hout- en aanverwante nijverheid	28	Brouwerijen, brouwerijen - mouterijen, mouterijen	70
Papiernijverheid	29	Spinnerijen van harde vezels	76
Leder- en rubbernijverheid - Zeepnijverheid	30	Metaalverwerkende nijverheid	79
Scheikundige nijverheid	31	<u>Jaren 1967 en 1968</u>	
Nijverheid van de petroleumderivaten	32	Jaarstatistiek van de produktie, het vervoer en de distributie van elektriciteit	94
Steenkoolagglomeraat- en cokesfabrieken	33		
Netto-produktie, invoer en uitvoer van gas	34		

Opmerkingen betreffende de maandstatistieken en de driemaandelijke statistieken :

- De cijfers van de produktie of de leveringen gepubliceerd voor de verschillende jaren zijn maandgemiddelden of driemaandelijke gemiddelden.
- De totalen kunnen soms lichtelijk verschillen met de som van de gedeeltelijke resultaten wegens afronding der cijfers.

Conventionele tekens

- .. = gegevens ontbreken.
 - = 0 of minder dan de helft der gebezigde eenheid.
 - (*) = voorlopig cijfer.
- De komma (,) wordt gebruikt om de eenheden af te zonderen van de decimalen.

MAANDSTATISTIEKEN

I. INDEXCIJFERS VAN DE INDUSTRIELE PRODUCTIE (1963 = 100)

A. Trendcyclische component (1)

Algemene indexcijfers naar de bestemming der goederen

	Algemeen indexcijfer van de industriële productie		Indexcijfers naar de bestemming der goederen					
	Niet inbegrepen de bouw-nijverheid	Bouwnijverheid inbegrepen	Grondstoffen en intermediaire goederen	Niet duurzame consumptiegoederen	Duurzame consumptiegoederen	Investeringsgoederen		Bouwnijverheid
						Niet inbegrepen de bouw-nijverheid	Bouwnijverheid inbegrepen	
1964	106,6	108,9	108,7	105,5	106,5	101,7	113,4	119,2
1965	109,3	111,2	109,8	107,3	110,5	110,6	113,7	114,5
1966	111,5	113,0	109,9	108,1	115,5	116,3	118,3	118,2
1967	113,4	115,9	111,4	112,0	117,7	118,2	123,3	125,1
1968	119,7	120,2	119,1	116,2	124,0	119,3	119,2	118,1
1969	131,4	130,2	129,7	122,1	138,7	141,4	129,9	122,6
1970	135,6	136,0	133,1	126,3	143,4	152,5	142,1	140,8
april	134,7	134,5	132,4	125,9	142,2	150,6	138,8	133,6
mei	134,8	134,8	132,4	125,8	142,6	151,6	140,8	135,4
juni	135,0	135,7	132,5	125,7	142,8	152,2	142,7	138,4
juli	135,8	136,8	133,3	126,6	143,8	153,1	144,7	140,9
augustus	136,5	137,5	133,9	127,5	144,6	153,6	145,2	141,5
september	136,8	137,8	134,1	128,1	145,3	153,7	145,5	141,8
oktober	137,0	138,0	134,0	128,3	146,1	154,2	145,8	142,0
november	136,9	137,9	133,8	127,8	146,6	154,2	145,8	142,1
december	136,7	137,7	133,6	127,3	146,9	153,8	145,6	142,0
1971								
januari	137,0	137,9	133,9	127,3	147,7	154,5	145,6	141,7
februari	137,1	137,8	133,9	127,4	148,2	154,4	145,1	140,9
maart	137,4	138,1	134,1	128,1	148,7	154,0	144,9	140,8
april	138,0	138,5	134,7	128,9	149,7	154,2	144,9	140,7
mei	138,7	139,0	135,3	130,0	150,7	154,1	144,5	140,2
juni	138,9	139,1	135,3	131,0	151,3	153,7	144,2	139,9
juli	139,0	139,0	135,0	131,5	151,5	154,0	144,5	140,0
augustus	139,5	139,5	135,5	132,0	152,5	154,0	144,5	140,0
september	139,5	139,5	135,5	132,5	152,5	154,0	144,0	139,5
oktober	139,5	139,5	135,5	132,5	153,0	154,0	144,0	139,5
november	140,0	140,0	136,0	133,5	153,5	153,0	143,5	139,5
december	140,0	140,0	136,0	133,5	154,0	153,0	143,5	139,5

Indexcijfers per bedrijfstak

	Winning van steenkool	Voedingsnijverheid en fabricage van dranken	Textiel-nijverheid	Fabricage van kledingartikelen en schoenen en van diverse in weefsels gemaakte artikelen	Papieren en karton-nijverheid	Hout-nijverheid	Scheidkundige nijverheid en rubber-nijverheid	Nijverheid der niet metaalhoudende mineralen	Basis-metal-lurgie	Metaal-verwerkende nijverheid	Electriciteit
1964	97,5	105,8	100,8	106,1	110,8	107,2	109,5	114,9	112,1	104,0	109,3
1965	93,4	107,1	98,5	114,0	116,1	114,1	114,4	112,4	116,4	109,3	114,7
1966	81,7	112,6	103,0	119,9	122,9	122,3	117,5	112,4	115,5	112,1	120,8
1967	77,2	119,7	95,6	117,4	128,4	129,2	125,7	113,6	119,7	113,8	127,4
1968	68,5	121,8	102,3	121,3	144,5	145,8	145,1	115,6	134,3	116,7	140,7
1969	59,2	129,2	110,4	130,8	159,1	155,0	171,1	123,3	149,0	134,9	155,7
1970	50,3	135,5	109,5	131,9	165,6	162,4	176,7	131,6	149,5	144,1	163,9
april	50,7	135,1	109,7	130,9	166,6	158,1	175,0	130,7	150,8	142,5	163,1
mei	50,6	135,0	109,3	131,1	166,6	159,3	175,7	130,9	149,7	143,2	162,9
juni	50,5	135,2	109,0	131,8	166,5	160,8	176,7	131,3	148,4	143,2	162,6
juli	51,3	135,9	109,2	132,1	166,0	163,3	178,1	132,3	148,4	144,5	163,5
augustus	52,6	136,4	109,3	131,8	165,5	165,7	179,8	133,0	149,1	145,1	164,6
september	52,9	136,7	109,3	131,7	165,2	166,6	181,2	133,3	149,1	145,2	164,8
oktober	52,0	137,0	109,5	132,4	164,8	167,7	182,6	133,9	148,4	145,6	165,0
november	51,0	136,5	109,3	133,1	163,6	168,6	183,8	133,9	147,4	145,4	165,1
december	50,7	135,7	109,2	133,8	162,9	169,6	184,6	133,3	146,7	144,9	165,6
1971											
januari	50,4	135,8	109,6	134,7	163,0	171,0	185,8	132,2	146,7	145,3	166,7
februari	49,9	135,8	110,1	135,1	163,3	171,0	186,8	131,0	146,5	145,2	168,0
maart	49,6	136,0	110,8	136,0	163,8	170,5	188,4	130,6	146,5	145,2	169,5
april	49,3	137,4	112,0	137,6	164,3	170,6	189,5	130,9	146,8	145,6	171,6
mei	49,0	139,6	114,2	138,7	165,3	170,7	189,6	130,9	146,7	145,6	173,9
juni	48,9	141,5	115,9	138,8	166,1	170,3	189,3	130,2	145,4	145,1	175,4
juli	49,0	142,0	117,0	139,0	166,5	170,5	190,0	130,0	145,5	145,0	176,0
augustus	48,5	142,0	117,5	139,0	166,5	170,5	190,5	130,0	145,5	145,0	177,0
september	48,5	142,5	118,0	139,5	167,0	171,0	191,0	129,5	145,5	145,0	178,0
oktober	48,5	143,0	118,5	140,0	167,0	171,0	191,5	129,5	145,0	144,5	178,5
november	48,0	143,0	118,5	140,0	167,5	171,0	192,0	129,5	145,0	144,5	179,0
december	48,0	143,5	119,0	140,5	167,5	171,0	192,0	129,0	145,0	144,5	179,5

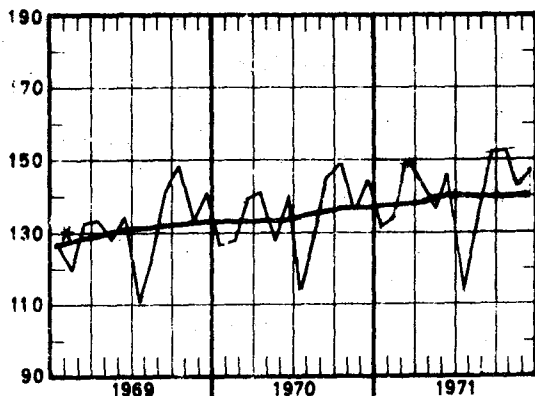
- (1) De trendcyclische component is een gecenterd voortschrijdend gemiddelde over twaalf maanden. Dit voortschrijdend gemiddelde wordt berekend op indexcijfers welke reeds verbeterd zijn voor de ongelijke lengte en samenstelling der maanden. Door toepassing van een gecenterd voortschrijdend gemiddelde over twaalf termen ontbreken er zes gemiddelden aan het einde van de reeks. Om hieraan te verhelpen worden als volgt voorlopige ramingen gemaakt voor deze maanden. Op basis van de vorige jaren bekomen resultaten werd, voor elk van de ontbrekende maanden, een voorlopig indexcijfer bepaald dat de seizoensinvloeden en de toevallige invloeden weergeeft. De daling van de indices verbeterd voor de kalendersamenstelling door deze geraamde indexcijfers geeft de indexcijfers van de trendcyclische beweging.
- De indexcijfers voor de jaren zijn evenwel het gemiddelde van de overeenstemmende twaalf maanden en niet het gemiddelde van de maandelijkse voortschrijdende gemiddelden.

Indexcijfers van de industriële productie

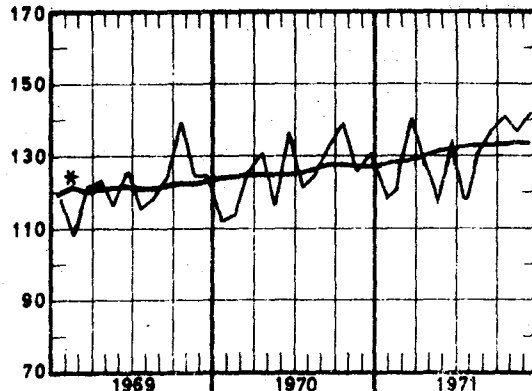
1963 = 100

* TRENDCYCLISCHE BEWEGING

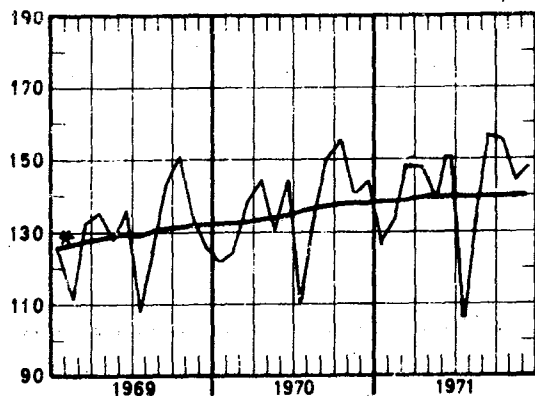
Algemeen indexcijfer (exclus. bouwnijverheid)



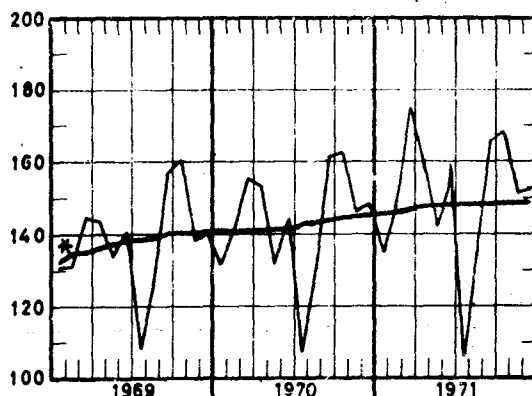
Niet duurzame consumptiegoederen



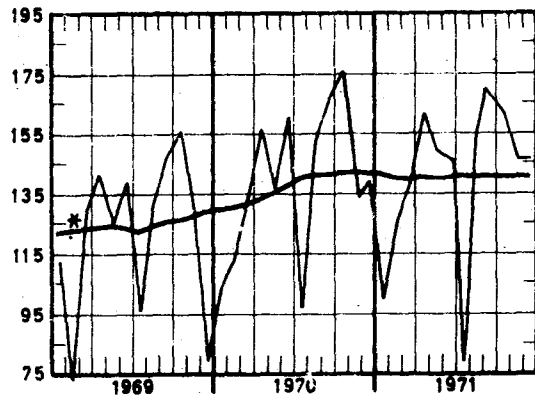
Algemeen indexcijfer (inclus. bouwnijverheid)



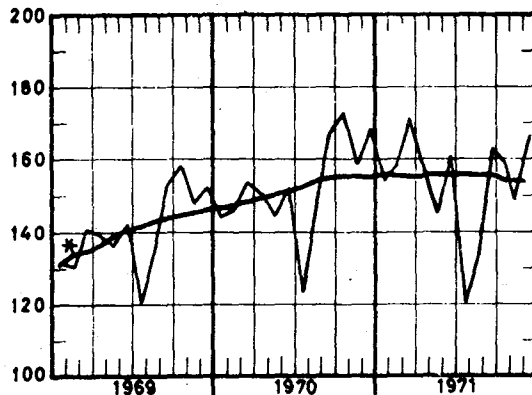
Duurzame consumptiegoederen



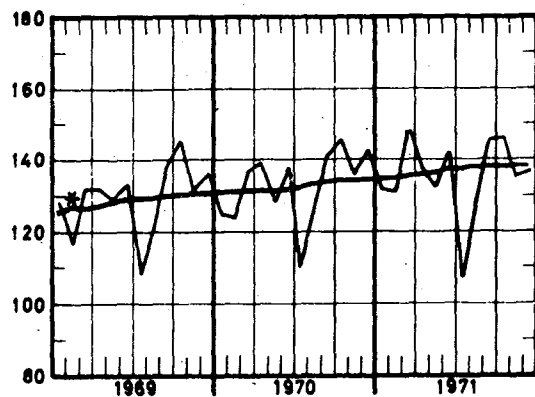
Bouwnijverheid



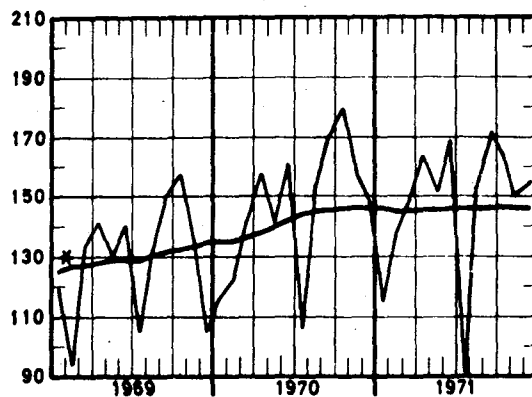
Investeringsgoederen (exclus. bouwnijverheid)



Grondstoffen en intermediaire goederen



Investeringsgoederen (inclus. bouwnijverheid)



B. BRUTO-INDEXCIJFERS (1)
ALGEMENE INDEXCIJFER EN INDEXCIJFERS NAAR DE BESTEMMING DER GOEDEREN.

	Algemeen indexcijfer van de industriële produktie		Indexcijfers naar de bestemming der goederen					
	Niet inbegrepen de bouw-nijverheid	Bouwnijverheid inbegrepen	Grondstoffen en intermediaire goederen	Niet duurzame consumptiegoederen	Duurzame consumptiegoederen	Investeringsgoederen		Bouwnijverheid inbegrepen
						Niet inbegrepen de bouw-nijverheid	Bouwnijverheid inbegrepen	
1964	107,0	109,2	108,9	105,8	106,7	101,9	113,2	118,7
1965	109,0	110,5	109,5	106,2	110,4	110,4	113,7	114,5
1966	111,3	113,1	110,0	108,2	115,6	116,3	118,3	118,4
1967	113,0	115,6	111,0	111,7	117,3	117,7	123,0	124,7
1968	119,3	119,5	119,0	116,0	123,6	118,9	118,7	117,5
1969	130,8	130	129,4	121,7	138,1	141	129	122
1970	135,4	137						
april	141,3	145	139,4	130,6	153,2	150,3	158	156
mei	128,8	131	128,5	116,7	132,0	144,5	142	137
juni	140,3	145	137,8	136,4	144,2	152,4	161	160
juli	113,9	111	110,8	121,5	107,7	123,8	106	97
augustus	128,4	134	125,0	125,4	130,0	147,5	154	153
september	145,8	151	141,4	133,1	161,4	167,7	170	166
oktober	149,9	156	145,6	139,0	163,1	172,4	178	175
november	137,5	141	134,3	125,6	146,4	160,3	157	152
december	143,5	144	141,6	130,3	148,7	165,7	149	140
1971	140	141						142
januari	131,5	126	128,6	118,3	134,8	142,3	134	100
februari	134,3	134	128,2	121,7	148,0	149,9	135	127
maart	150,0	149	141,6	138,2	173,6	160,0	147	139
april	141,6	147	139	127,4	163,5	163	165	162
mei	134,3	138	133	119,8	146,9	149	152	149
juni	146	151	143	134,9	158,6	160	169	167
juli	113	107	107	118,9	106	125	92	78
augustus	133	138	126	133,7	137	140	154	155
september	153	157	146	139,5	169	169	173	170
oktober	153	156	146	141	168	163	165	161
november	143	144	136	135	152	150	150	146
december	147	146	137	142	154	166	154	146

EXTRACTIEVE NIJVERHEID

	Algemeen indexcijfer van de extractieve nijverheid	Steen-kolen	Andere extractieve industrieën								Kalksteen en natuurlijk calcium-carbonaat
			Algemeen indexcijfer	Groeven					Leigroeven		
				Algemeen indexcijfer	Porfier	Hardsteen	Marmer	Zandsteen		Zandgroeven	
1964	103,7	99,5	130,4	130,2	118,7	137,5	122,3	118,7	124,9	107,4	131,2
1965	95,8	92,1	118,6	113,4	113,2	102,7	124,8	105,5	114,5	100,0	136,2
1966	86,1	81,8	113,4	103,6	92,7	96,3	127,5	105,2	109,3	94,1	145,2
1967	83,0	77,0	119,7	104,9	131,2	90,6	93,4	113,8	109,8	87,8	173,9
1968	75,6	68,4	119,2	103,8	150,9	82,3	87,0	115,2	116,4	98,4	177,3
1969	69,2	59,5	131,0	112,2	149,7	92,8	88,7	118,8	135,8	80,9	205,8
1970	63,0	50,9	142,4	118,9	165,7	103,5	80,7	132,6	158,3	65,6	242,2
april	71,1	58,5	152,1	131,3	188,3	114,2	97,1	117,0	165,6	54,8	233,2
mei	61,1	49,3	137,9	116,6	156,9	99,3	75,0	128,4	172,6	50,9	225,8
juni	69,1	53,7	170,3	147,1	189,8	131,1	90,5	192,5	185,0	63,6	259,9
juli	49,4	40,0	112,1	81,1	119,3	61,8	49,5	94,2	142,9	40,9	266,1
augustus	63,1	47,1	170,2	142,8	185,5	131,5	83,0	181,1	188,8	65,8	286,2
september	68,1	53,0	168,4	141,6	187,4	130,3	75,9	181,5	183,8	81,7	279,9
oktober	71,7	56,3	173,3	144,1	196,9	124,9	89,9	206,3	188,7	79,6	299,2
november	65,8	53,0	150,5	124,3	175,7	104,4	82,3	160,9	168,4	63,4	263,8
december	65,0	52,8	144,6	119,7	194,2	108,4	74,3	123,0	143,4	53,2	252,3
1971	62,2	49,1	151,2	122,7	186,1	105,8	71,2	154,2	184,4	43,0	281,2
januari	63,8	54,7	116,2	94,2	162,4	98,0	68,5	55,4	100,8	43,2	216,5
februari	65,6	54,6	134,6	109,5	148,1	117,5	70,7	81,0	132,8	40,1	247,5
maart	73,9	61,5	150,8	116,8	199,8	111,8	81,2	129,2	122,7	40,1	317,5
april	51,3	38,5	142,3	111,1	204,1	62,2	79,2	176,9	205,2	42,6	294,3
mei	59,4	47,0	142,5	113,8	179,0	79,1	65,6	203,9	194,7	68,2	277,6
juni	71,3	55,1	182,8	153,6	223,4	140,3	73,9	210,7	234,6	41,1	304,4
juli	39,8	30,2	106,2	79,4	120,3	61,4	38,4	103,4	161,3	20,1	248,5
augustus	58,0	44,4	173,2	145,1	207,6	124,6	78,2	196,0	214,5	45,5	290,9
september	67,2	50,6	184,0	153,0	219,6	130,0	81,5	211,4	234,6	53,5	317,3
oktober	65,1	49,8	171,2	141,7	209,4	117,4	71,7	200,6	236,3	39,6	298,9
november	63,8	50,6	151,8	122,2	169,5	106,4	66,3	148,6	195,5	31,5	288,0
december	65,3	51,6	158,6	132,0	189,4	120,4	78,8	133,9	179,2	50,2	273,2

(1) De indexcijfers zonder decimaal zijn voorlopig.

FABRIEKSNIJVERHEID

	Algemeen index-cijfer van de fabrieksnijverheid	Voedingsnijverheid en bereiding van dranken										Tabak
		Algemeen index-cijfer	Voedingsnijverheid						Bereiding van dranken			
			Algemeen index-cijfer	Jam en aanverwante bedrijven	Maalderijen	Suiker	Plant-aardige en dierlijke oliën	Margarine	Algemeen index-cijfer	Brouwerijen	Alcohol	
1964	107,4	106,4	105,5	104,8	100,0	137,5	106,4	105,6	108,1	107,1	119,8	106,1
1965	110,4	106,9	106,0	108,3	99,0	113,7	112,1	108,1	108,5	105,9	143,0	109,8
1966	114,1	112,5	112,7	109,8	95,7	110,1	118,6	106,2	111,9	110,4	120,7	106,0
1967	116,2	119,2	121,1	112,6	95,8	141,4	135,8	107,4	115,8	115,3	106,6	107,2
1968	124,1	121,5	123,7	124,3	92,9	153,6	146,4	108,7	117,7	116,4	119,7	109,8
1969	137,9	128,5	131,7	135,2	93,5	162,7	140,1	109,4	123,2	121,6	131,2	105,5
1970	143,6	135,7	138,7	153,0	94,9	146,8	143,2	112,8	131,0	128,6	147,5	111,3
juli	121,2	139,7	134,6	269,6	66,0	22,8	140,7	101,3	153,4	153,5	132,9	79,4
augustus	136,0	139,1	147,1	139,3	104,6	34,7	108,2	115,3	122,7	125,0	78,1	110,4
september	154,7	143,7	154,1	163,0	117,7	41,6	140,8	123,0	122,5	118,9	156,0	129,8
oktober	158,9	155,1	167,3	195,1	101,4	425,7	154,5	119,6	129,6	123,2	202,8	116,3
november	145,6	143,0	157,8	192,8	86,3	619,7	179,9	114,5	111,5	105,1	186,3	109,9
december	152,4	140,6	138,8	141,6	102,3	338,4	117,8	123,8	147,0	143,0	183,0	118,3
1971	149	145	150				153,1	118,0	133,5		151,9	108
januari	139,1	116,0	120,9	119,8	97,3	57,1	169,8	116,0	106,6	103,3	139,7	106,6
februari	142,2	123,1	122,1	96,1	88,2	35,8	173,0	105,2	127,5	124,2	157,1	95,7
maart	158,7	141,7	139,7	111,4	105,1	49,2	144,9	124,6	148,4	143,9	192,6	119,4
april	151,9	134,9	131,6	90,9	84,7	46,5	149,2	119,7	144,6	141,1	175,7	114,0
mei	142,9	124,8	122,2	67,0	75,6	40,8	147,4	101,1	133,0	129,0	172,7	95,6
juni	155	143,8	142,2	205,3	94,2	35,2	158,4	121,8	150,1	148,8	147,9	131,9
juli	122	138,8	139,9	310,3	62,3	18,8	152,9	92,6	138,3	140,0	94,3	70,1
augustus	141	148,2	154,1	202,1	105,7	27,2	152,5	120,9	136,9	137,7	107,3	119,2
september	163	151,3	158,4	197,1	104,3	58,7	142,6	131,6	137,4	134,6	159,3	119,3
oktober	163	178	200	166,9	98,3	687,8	169,4	119,7	126,8	123,7	154,4	105,4
november	152	164	187	184,4	99,6	725,2	133,7	126,2	110,4	106,4	153,4	108,0
december	156	171	185				143,2	135,7	142,0	138,8	169,3	115

	Algemeen index-cijfer	Textielnijverheid									
		Spinnerijen en weverijen									
		Algemeen index-cijfer	Bereiding van textielvezels	Spinnerijen						Vlas en hennep	Jute
Algemeen index-cijfer	Fijnspinnelij			Kaardspinnelij	Cocons	Kaardwol	Kamwol				
1964	101,2	101,6	88,4	99,1	101,0	103,6	88,5	108,0	91,1	99,6	102,5
1965	98,1	97,7	91,4	96,9	93,2	88,4	84,8	101,0	99,9	103,6	99,5
1966	103,1	102,7	89,3	99,1	89,9	86,5	76,0	103,3	110,5	102,7	104,9
1967	95,2	95,1	84,1	88,6	79,6	79,7	74,5	85,9	99,1	91,4	101,1
1968	102,0	103,4	96,3	97,7	85,2	67,6	68,2	100,2	118,9	91,8	103,5
1969	109,9	111,6	102,9	103,9	88,3	83,4	71,7	110,8	133,9	90,3	102,4
1970	109,0	111,0	88,5	102,2	87,8	86,6	73,9	112,0	133,0	85,2	94,3
juli	76,1	79,4	35,0	59,4	57,4	82,7	41,9	53,2	52,8	74,0	74,6
augustus	89,5	88,4	99,8	89,7	70,1	52,0	74,9	96,9	141,4	51,0	71,7
september	114,5	115,5	88,5	108,4	88,6	98,2	83,5	107,8	140,1	88,0	96,3
oktober	119,0	120,5	89,0	109,6	92,9	96,2	82,5	111,4	147,9	93,9	98,8
november	108,3	109,8	76,6	99,6	83,0	86,1	74,2	107,4	137,6	79,9	86,9
december	119,2	122,8	81,4	116,2	111,1	89,6	71,4	116,6	147,2	81,3	95,8
1971	118										
januari	107,7	109,6	83,1	103,0	87,6	75,0	58,3	114,6	143,1	79,5	87,5
februari	112,2	113,0	78,7	103,7	87,2	84,4	70,1	114,2	144,0	84,4	87,2
maart	128,2	128,6	91,0	115,9	92,5	99,2	66,9	132,6	166,9	93,5	99,2
april	119,6	119,7	79,7	108,4	84,6	93,7	67,6	136,8	155,3	86,2	90,2
mei	108,7	108,8	73,5	97,5	77,9	84,3	60,8	119,4	139,5	75,8	79,6
juni	122,0	122,8	87,4	110,6	85,6	98,8	63,9	128,6	161,9	94,7	91,8
juli	79,2	83,8	33,4	65,4	65,6	92,8	34,3	77,7	61,6	74,0	57,1
augustus	100,7	99,7	83,8	98,7	80,2	57,7	58,8	125,7	152,4	52,5	68,7
september	123,9	125,1	84,7	111,4	86,4	103,7	54,8	143,9	159,7	86,1	93,5
oktober	124,2		74,9	111	86,7	99,9	48,9	134,1		88,4	90,1
november	137			103	80,6	98,0				85,5	82,5
december	136			120	108,0	106,3					

FABRIEKSNIJVERHEID (vervolg)

	Textielnijverheid (vervolg)								
	Spinnerijen en weverijen (vervolg)						Breigooi- nijver- heid	Harde vez- els spin- nerij en touwsla- gerij	Fabricatie van artikelen niet elders genoemd
	Weverijen								
	Algemeen index- cijfer	Weefsels van katoen	Weefsels van vlas	Weefsels van wol	Weefsels van rayon- ne en rayon- nevezels	Weefsels van jute			
1964	105,4	104,3	88,6	107,3	112,7	100,4	97,5	111,6	105,4
1965	99,1	91,6	92,4	105,5	110,5	103,7	97,8	108,5	113,8
1966	107,5	89,9	102,4	112,5	159,6	109,0	102,2	126,4	116,3
1967	101,6	83,0	85,3	99,5	179,7	104,0	95,8	96,5	91,5
1968	108,5	83,4	96,5	96,6	250,0	104,8	97,5	109,1	69,4
1969	118,2	86,0	101,7	103,7	322,0	103,3	103,7	114,2	82,5
oktober	135,6	92,9	125,5	123,6	383,5	119,7	120,4	132,8	101,6
november	120,9	86,8	100,4	106,9	337,2	104,3	98,6	112,7	89,0
december	126,7	97,2	103,2	104,3	350,0	108,2	101,2	131,2	74,8
1970	121,0	85,4	91,3	107,8	349,4	99,1	101,0	127,2	76,6
januari	123,9	89,4	97,2	113,4	329,4	106,9	96,2	120,6	66,9
februari	124,3	87,8	110,5	111,3	346,2	102,8	103,2	119,5	71,9
maart	127,9	89,4	107,9	116,7	356,1	104,7	110,3	144,7	74,0
april	134,3	94,1	119,7	117,9	389,0	108,3	115,2	145,4	84,7
mei	113,6	80,6	92,9	101,1	319,4	97,1	94,2	117,3	75,0
juni	128,6	91,2	104,4	116,2	356,5	107,1	106,1	138,5	85,6
juli	101,7	68,8	66,9	90,6	313,3	83,5	61,0	135,6	60,5
augustus	85,3	62,5	64,4	73,3	245,4	68,2	94,8	58,5	66,6
september	125,4	88,6	87,9	106,1	379,0	111,7	111,1	134,2	72,9
oktober	133,5	91,5	85,2	126,5	384,8	101,3	112,6	138,0	92,5
november	121,9	83,7	76,2	110,1	370,0	94,5	102,5	123,9	76,9
december	133,2	97,5	83,0	111,6	406,0	103,0	104,6	151,1	91,2
1971									
januari	117,2	80,2	65,7	97,7	401,1	88,6	99,5	127,6	82,0
februari	125,0	84,8	70,9	104,4	433,6	89,9	108,1	121,1	83,8
maart	143,5	93,1	84,0	129,4	488,1	95,8	125,1	135,7	85,9
april	133,6	88,6	75,9	122,0	436,1	91,4	117,3	127,1	95,1
mei	122,1	80,5	72,3	112,2	399,7	79,4	106,9	112,8	94,2
juni	137,0	92,5	78,8	124,9	434,0	98,5	116,8	142,8	105,1
juli	107,1	73,1	56,3	93,6	364,1	65,5	58,7	124,9	80,9
augustus	101,3	69,2	64,1	82,7	356,7	66,5	106,5	63,7	65,0
september	144,0	93,9	90,0	121,6	518,5	94,3	119,3	129,4	89,7
oktober	195,8	93,8	84,3	132,2	501,0	94,0	117,9	119,9	86,7
november	143,5	89,9	81,9	127,7	516,8	91,7	117		
december							114		
	Vervaardiging van kledingstukken, konfektie van diverse artikelen in weefsels, fabricatie van schoenen				Houtnijver- heid en aanverwante bedrijven	Papier- en kartonnijverheid			
	Algemeen indexcijfer	Kleding- stukken	Andere ar- tikelen in weefsels	Schoenen en pantoffels		Algemeen index- cijfer	Productie	Verwerking	
1964	106,4	108,1	104,3	101,1	107,3	111,3	109,2	113,2	
1965	114,2	119,2	98,7	97,9	114,0	115,8	114,0	117,5	
1966	119,9	127,4	97,5	97,5	122,6	123,2	122,1	124,2	
1967	117,0	127,3	80,4	88,6	128,7	128,1	127,5	128,7	
1968	121,0	134,4	79,2	85,0	145,4	144,2	148,2	141,3	
1969	130,2	149,5	77,7	81,3	154,4	158,5	158,2	158,8	
oktober	160,0	189,0	88,0	88,4	180,5	184,4	172,3	193,6	
november	117,2	136,3	76,5	68,1	147,9	155,5	155,5	155,6	
december	111,4	125,1	78,8	74,1	162,4	166,9	161,7	170,8	
1970	132,0	157,0	75,4	69,6	161,4	166,1	164,8	167,2	
januari	118,0	133,7	81,2	75,4	134,5	169,4	172,0	167,7	
februari	142,0	167,4	77,2	79,6	150,2	169,0	162,6	173,9	
maart	157,8	189,7	76,3	81,4	169,3	176,4	164,8	185,2	
april	148,0	176,0	77,6	79,5	169,9	183,5	174,5	190,4	
mei	117,2	138,9	75,5	61,0	145,2	154,1	150,3	157,1	
juni	125,5	147,1	78,3	70,2	171,3	180,7	176,9	183,6	
juli	91,0	107,4	63,2	46,9	122,4	125,1	145,9	109,4	
augustus	123,6	145,4	68,4	69,5	148,4	146,8	141,4	150,8	
september	158,2	193,1	80,7	73,0	183,7	184,8	180,9	187,9	
oktober	153,1	186,0	78,3	73,1	186,5	178,7	182,9	175,6	
november	127,2	154,0	73,7	59,8	169,7	164,4	168,0	161,7	
december	123,3	146,1	74,4	65,7	185,5	161,0	157,4	163,7	
1971									
januari	108,9	126,4	70,7	62,3	164,4	157,5	159,0	156,5	
februari	139,0	168,9	67,3	68,5	167,2	163,9	155,4	170,5	
maart	173,4	215,1	70,8	79,2	189,2	187,2	180,0	192,8	
april	157,3	195,3	71,4	70,2	185,3	167,6	154,7	177,4	
mei	135,8	168,5	68,5	59,2	168,3	153,1	148,2	157,0	
juni	142,7	174,6	69,9	67,7	198,4	184,4	177,5	189,6	
juli	93,2	115,1	57,2	39,4	125,1	119,3	129,2	111,7	
augustus	132,7	157,2	66,6	73,0	163,8	162,4	145,2	175,7	
september	177,5	220,9	69,9	80,4	210,1	186,2	170,6	198,3	
oktober	173,1	215,4	71,7	77,3	186	182,9	173,4	190,1	
november	144,4	178,7	63,2	66,1	163	173,2	159,9	183,4	
december	124	141	72	75	190	173	161,8	188	

FABRIEKSNIJVERHEID (vervolg)

	Basis-metaalnijverheid								
	Algemeen index- cijfer	IJzernijverheid				Vormstaalgietereien, ijzergietereien, draad- en metaaltrekkerij, koudwalserij			
		Algemeen indexcijfer	Giet- ijzer	Ruw- staal	Afgewerkte produkten	Algemeen indexcijfer	Vormstaal- gietereien	IJzer- gietereien	Draad- en metaaltrek- koud- walserij
1964	112,4	114,7	116,5	116,2	114,1	105,7	100,0	102,9	109,3
1965	116,3	118,4	121,1	122,0	115,8	107,3	101,1	102,1	112,5
1966	115,5	123,0	119,2	118,8	118,1	105,3	97,2	95,2	114,2
1967	119,3	126,4	129,0	129,8	126,4	100,1	83,4	90,4	111,8
1968	134,3	145,3	150,3	154,7	140,7	110,0	95,1	93,7	125,0
1969	148,4	163,0	162,5	171,6	161,4	124,1	116,0	103,7	139,0
1970	148,0	158,6	157,1	168,5	154,5	123,5	128,5	95,8	138,4
januari	146,2	152,4	141,9	154,1	163,8	135,6	129,7	137,4	160,8
februari	139,8	142,8	135,5	148,8	140,9	127,2	134,7	100,6	140,7
maart	156,3	171,2	169,5	183,4	165,9	130,2	137,5	109,0	140,3
april	163,9	179,3	174,2	192,2	175,1	136,8	143,4	105,0	153,9
mei	151,7	169,0	172,6	183,3	158,8	119,3	120,7	93,5	134,4
juni	153,8	166,6	165,9	176,9	163,2	122,3	118,6	89,8	143,4
juli	129,9	146,0	155,8	162,8	130,7	95,2	97,1	61,7	114,9
augustus	140,4	149,3	156,0	161,3	138,2	114,2	126,9	93,1	122,6
september	156,0	169,4	165,1	178,5	168,8	128,6	140,4	98,2	142,9
oktober	155,1	163,6	158,4	171,2	164,5	130,0	132,4	103,6	145,1
november	134,6	131,0	130,3	136,2	130,6	122,1	126,3	100,4	133,7
december	149,1	160,7	161,0	173,1	153,2	120,4	133,6	98,0	129,3
1971		155,6	149,9	166,5	153,6				
januari	150,8	169,4	168,3	183,3	160,8	120,0	130,8	84,0	138,8
februari	146,5	159,4	151,3	167,5	160,7	126,0	133,8	31,5	144,5
maart	155,3	171,4	163,7	177,8	175,7	128,1	142,1	94,9	143,8
april	151,3	167,3	162,4	177,4	165,6	123,6	130,4	91,9	140,8
mei	149,0	164,6	165,3	179,8	155,0	113,0	109,6	88,4	128,4
juni	152,7	168,9	158,4	176,8	173,5	117,7	116,0	85,5	137,7
juli	127,3	149,1	157,9	168,5	131,3	83,2	82,8	50,9	103,8
augustus	139,0	150,8	152,5	166,6	138,6	108,6	114,1	81,4	123,2
september	163	170,2	161,2	180,3	171,2	115,6	125,7	88,4	128,9
oktober	150	156,9	145,9	163,6	162,8	112,1	125,0	77,5	129,5
november	131	124,5	113,4	131,4	129,0	112	117	76,0	132
december	123	117,2	107,8	124,4	119,0	116	125	78	133

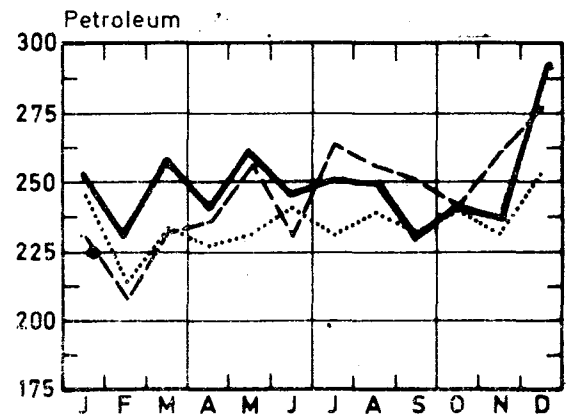
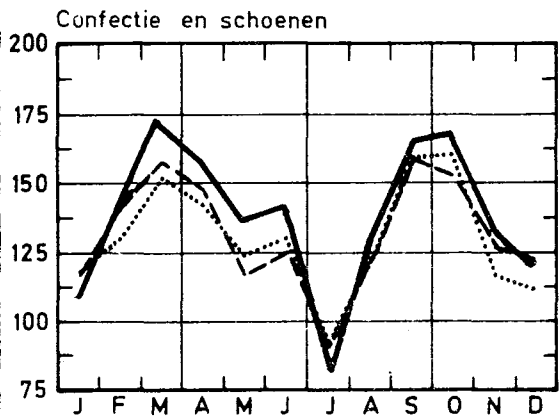
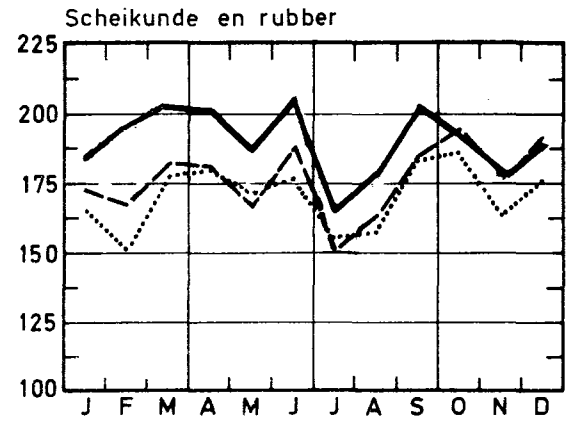
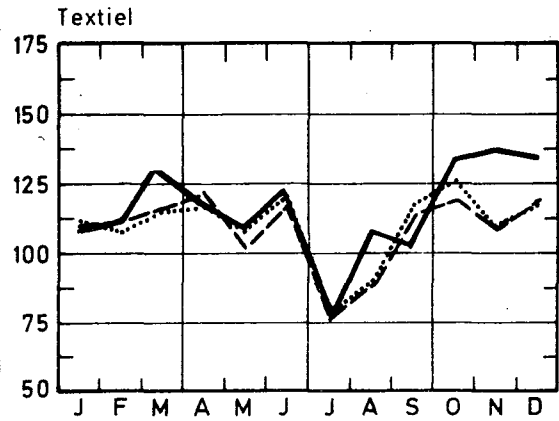
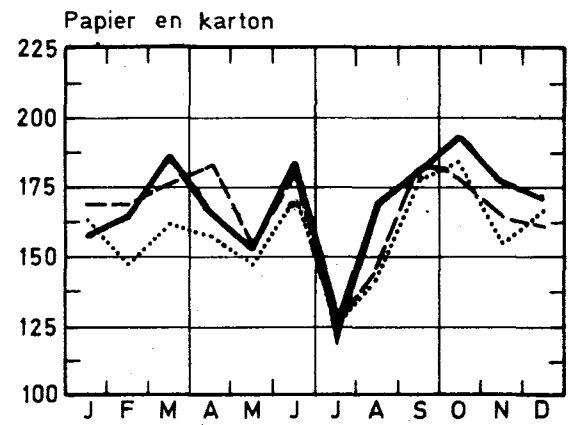
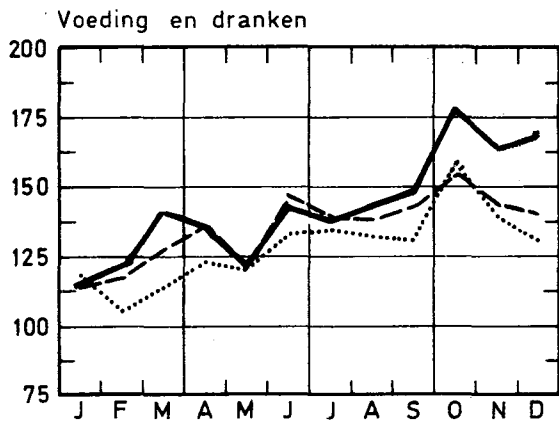
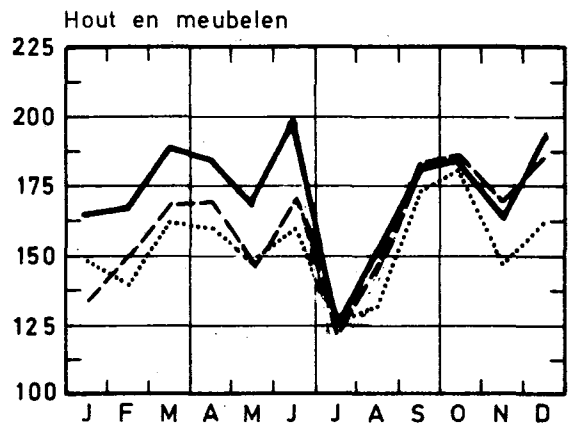
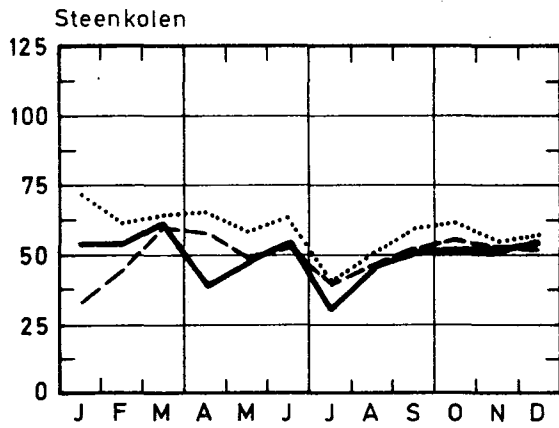
	Basis-metaalnijverheid (vervolg)								
	Algemeen index- cijfer	Nijverheid van de non-ferro metalen						Half- produkten	Cokes- fabrieken afhanke- lijk van de metaal- industrie
		Ruwe produkten					Tin		
	Algemeen indexcijfer	Koper	Zink	Lood	Aluminium	Tin			
1964	112,1	103,5	107,5	107,4	84,5	100,3	79,1	122,6	104,9
1965	120,7	110,7	115,3	116,4	108,8	92,4	58,6	133,2	103,3
1966	122,0	111,5	111,4	123,0	93,7	76,9	72,7	135,2	100,2
1967	117,9	114,9	120,3	111,0	107,2	..	70,8	120,7	101,8
1968	129,2	121,6	128,5	121,4	110,9	..	67,9	137,4	106,5
1969	132,6	115,5	111,8	127,1	110,7	..	73,9	152,7	111,8
1970	142,1	128,9	131,7	117,7	106,2	..	64,4	155,9	109,9
januari	138,0	122,5	119,7	132,1	125,2	..	66,4	155,4	91,6
februari	141,1	124,9	124,5	131,0	120,7	..	50,8	159,6	89,0
maart	141,2	123,4	123,5	129,8	112,6	..	47,7	162,0	117,9
april	150,2	129,9	131,9	124,3	110,4	..	60,2	174,4	114,4
mei	137,6	127,9	129,0	120,2	107,5	..	73,5	146,0	118,6
juni	150,8	131,2	133,7	116,9	110,6	..	72,6	173,9	110,7
juli	119,3	125,8	128,3	114,6	100,0	..	68,8	103,1	117,3
augustus	138,0	126,0	130,8	111,9	88,1	..	58,8	150,0	116,0
september	147,2	129,3	134,9	109,3	90,0	..	62,7	168,3	111,6
oktober	154,3	137,0	144,0	110,8	95,9	..	63,2	173,9	112,7
november	147,1	137,2	142,8	109,1	111,9	..	73,9	155,1	104,4
december	144,5	131,1	136,5	102,1	94,8	..	74,3	159,0	114,4
1971	138,5	119,1	122,1	100,9	95,6	..	71,8	161,4	
januari	131,3	117,6	122,0	88,6	88,5	..	56,6	146,2	116,8
februari	130,2	106,1	110,5	74,9	85,3	..	76,4	160,0	107,5
maart	138,1	108,8	113,1	82,4	84,1	..	71,4	175,1	115,2
april	135,1	113,8	116,6	94,5	97,1	..	69,2	160,6	112,6
mei	142,8	122,8	124,2	109,9	112,4	..	68,2	166,3	118,7
juni	145,5	119,9	120,5	105,2	119,2	..	68,8	176,9	115,1
juli	113,1	118,1	118,5	106,9	111,6	..	67,5	102,1	117,6
augustus	136,0	120,9	124,9	104,5	91,9	..	65,9	152,6	111,9
september	149,2	117,4	119,6	107,3	79,8	..	73,8	189,3	112,5
oktober	144,7	121,9	125,1	105,8	80,1	..	79,9	172,0	110,6
november	145,2	128,1	131,4	110,5	95,5	..	77,7	164,5	89,0
december	153,6	133,5	138,2	120,2	93,3	..	65,9	176,8	

FABRIEKSNIJVERHEID (vervolg)

	Metaalverwerkende nijverheid													
	Algemeen index- cijfer	Fabrikatie van werken uit metaal, met uitzondering van machines en transportmaterieel						Constructie van machines met uitzondering van elektrische machines						
		Algemeen index- cijfer	Smeed- werk, warm, pers en diep trekwerk	Plaat- beker- king enz.	Metaal- toebeh- oren voor het bouw- bedrijf	Bruggen, vakwerk enz.	Wapens en munitie	Algemeen index- cijfer	Drijf- krachtma- chines enz.	Werktuig- machines enz.	Diverse mecha- niekcon- structies	Hefroe- stellen weegtoe- stellen enz.	Toestel- len voor diverse nijver- heden	Textiel- machines en toebe- horen
1964	104,5	103,1	105,9	104,5	105,5	98,1	100,8	104,5	109,2	94,6	111,5	98,3	105,7	107,4
1965	109,1	99,8	103,5	98,7	107,4	99,0	84,9	115,0	115,1	97,9	122,8	105,9	124,8	100,3
1966	112,1	102,0	104,3	98,8	110,0	113,7	76,9	129,1	118,3	102,1	122,1	114,2	155,8	102,4
1967	113,3	105,3	103,4	103,3	109,7	116,0	85,8	121,6	125,9	98,2	115,0	113,4	134,3	97,0
1968	116,3	102,9	96,5	106,2	109,9	94,1	92,1	132,8	136,3	104,4	129,0	126,3	148,9	99,6
1969	135,2	116,2	119,8	117,9	127,8	113,5	88,2	154,0	157,3	122,1	148,1	168,1	164,3	112,5
1970	144,1	123,5	132,7	117,7	132,0	138,1	88,1	162,5	184,2	142,7	157,6	190,8	159,4	119,1
januari	138,0	115,2	127,6	117,5	119,5	116,2	91,3	160,5	179,7	132,5	151,7	182,6	163,6	120,5
februari	137,2	112,3	123,1	117,1	113,9	113,5	90,6	162,6	181,0	132,3	150,5	181,6	169,2	121,1
maart	145,9	121,1	137,2	119,6	128,9	121,9	95,8	165,2	184,5	134,2	157,6	189,1	171,7	114,6
april	144,3	119,2	140,8	120,4	125,2	124,9	83,6	164,8	182,1	134,4	163,4	193,3	165,7	119,9
mei	136,6	113,1	131,0	111,3	116,0	120,4	88,3	156,6	169,7	140,7	156,4	195,7	150,5	111,0
juni	143,4	123,2	140,1	117,8	131,4	132,7	91,2	167,9	193,8	146,1	157,1	196,2	168,5	118,4
juli	116,7	100,6	95,9	92,7	113,8	121,1	59,6	130,4	149,7	115,4	116,1	190,9	131,3	89,4
augustus	137,9	117,9	127,7	112,6	120,6	143,9	78,4	155,8	177,1	149,6	152,0	188,9	145,9	115,2
september	158,0	139,3	139,5	122,8	159,1	160,7	94,5	174,8	199,6	163,9	170,3	202,6	168,0	127,7
oktober	162,1	139,3	143,2	126,6	152,6	164,2	94,7	175,4	199,0	158,2	169,6	213,5	168,2	129,9
november	151,7	132,9	147,6	122,4	137,0	164,9	88,2	165,1	191,0	147,7	170,9	192,1	153,8	129,3
december	156,7	138,7	138,4	133,0	143,3	165,0	100,3	169,4	203,1	158,4	175,4	191,6	154,9	132,6
1971														
januari	138,2	121,6	133,8	122,8	121,3	146,9	79,0	148,0	180,5	140,4	153,0	172,7	133,9	116,7
februari	144,7	123,0	136,2	123,9	122,2	147,6	82,0	153,7	176,4	145,1	173,4	175,5	138,7	116,4
maart	154,0	131,5	147,6	134,8	130,9	153,7	92,3	162,2	187,0	151,1	179,3	188,5	144,3	132,0
april	148,6	127,0	135,6	143,5	118,9	149,3	78,4	156,5	184,0	150,0	166,9	181,5	140,8	122,9
mei	139,8	115,5	127,8	114,3	113,3	141,7	79,6	156,3	171,3	142,4	168,9	181,3	144,6	122,8
juni	151	124,1	125,1	120,5	126,2	153,1	84,8	179	189,4	154,5	166,0	197	144,1	129,9
juli	117	90,9	82,4	85,2	91,3	130,2	54,4	141	96	116,7	121,8	117	111,4	101,9
augustus	138	121,5	132,0	108,9	127,9	148,5	87,7	158	143	149,7	162,2	180	131,8	114,8
september	163	158	136,2	107,5	130,3	196	96,9	186	181	168	176,2	213	143,5	125
oktober	160	157	135,9	143	136	177	116	177	188	140	166,1	205	152	106
november	146	136	122,2	121	128	156	92	166	163	150	162,6	195	130	110
december	157	140	131	137	127	190	23	187	227	156	189	206	165	120

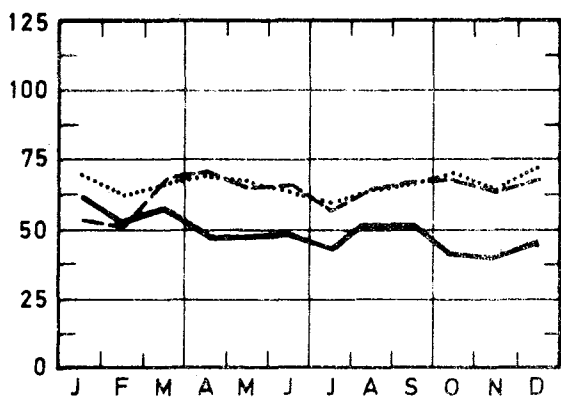
	Metaalverwerkende nijverheid (vervolg)											Elektri- citeit	Water- distributie
	Constructie van elektrische machines, toestellen en toebehoren				Constructie van transportmaterieel				Meettoe- stellen, laborato- rium toe- stellen enz.				
	Algemeen indexcijfer	Roterende en statische machines	Appar. voor de nijv. en het huis- houdelijk gebruik	Andere produkten	Algemeen indexcijfer	Scheeps- bouw	Motorvoer- tuigen, rij- wielen enz.	Spoor- en tramweg- materieel		Vliegtuig- industrie			
1964	108,6	87,2	104,2	113,8	99,3	69,7	114,3	106,1	98,8	108,4	109,4	102,8	
1965	115,9	94,5	111,7	121,0	108,3	78,7	141,9	90,2	48,4	102,5	114,4	109,4	
1966	114,4	90,5	118,4	118,6	108,3	73,7	163,8	69,9	36,3	119,0	120,9	113,7	
1967	115,8	85,0	123,7	120,6	115,4	93,9	155,9	66,6	49,6	161,1	127,0	116,4	
1968	117,2	86,3	129,2	121,2	116,3	79,5	174,0	60,0	45,3	147,6	140,8	126,6	
1969	137,7	100,9	146,0	143,7	142,2	98,7	223,8	66,3	42,3	160,9	155,3	128,1	
1970	153,9	117,5	145,9	163,1	150,4	116,1	233,2	72,9	34,8	166,7	162,8	130,9	
januari	142,8	97,7	150,8	150,6	141,5	108,5	221,1	65,0	33,3	170,7	175,8	134,1	
februari	155,1	104,9	154,4	165,9	127,1	112,5	186,9	54,7	36,5	168,3	161,4	120,4	
maart	157,8	115,7	152,4	167,8	152,3	115,8	239,0	67,0	37,8	174,9	176,0	128,5	
april	150,6	110,3	147,1	159,9	152,4	91,5	253,3	71,7	37,3	170,4	168,3	125,7	
mei	143,6	122,9	132,4	149,8	147,2	101,4	235,6	87,0	35,4	170,7	150,8	130,5	
juni	151,3	131,7	142,6	156,7	144,9	111,5	222,2	72,4	35,8	174,7	153,9	140,7	
juli	122,8	103,2	113,3	128,6	126,6	98,7	197,4	60,3	26,4	132,7	140,2	129,9	
augustus	151,3	126,1	143,2	158,0	128,5	122,4	177,2	78,0	27,6	162,5	142,7	135,0	
september	167,0	128,6	159,4	176,5	168,4	136,8	256,7	84,4	35,3	178,4	153,4	133,6	
oktober	155	118,2	169,1	190,1	177,5	142,9	272,7	85,8	37,8	173,6	171,6	135,3	
november	150	121,5	142,4	174,3	164,4	121,2	261,4	81,3	31,0	162,0	169,8	129,8	
december	169	127,5	143,7	178,2	173,6	131,3	272,1	83,8	37,7	165,1	187,9	128,1	
1971													
januari	139,1	105,4	140,1	145,8	156,7	93,8	259,8	71,7	37,7	148,4	186,6	137,8	
februari	152,2	125,5	151,4	157,6	164,7	104,1	270,0	71,8	41,9	153,0	168,2	124,7	
maart	161,1	112,8	138,5	176,3	180,9	113,2	299,0	77,0	44,9	168,0	188,5	138,2	
april	156,8	101,4	134,5	173,5	172,4	99,7	285,9	76,6	45,9	158,0	169,0	137,3	
mei	149,3	102,7	128,2	163,6	159,4	103,4	255,8	69,6	46,3	145,4	159,5	142,4	
juni	148,7	106,6	144,1	158,2	175	115	261,0	74	40	167,5	168,5	138,0	
juli	112,7	79,4	115,0	118,9	117	81	212,4	40	20	122,7	151,1	143,2	
augustus	139,9	94,9	141,7	148,9	126	105	225,3	62	39	155,2	164,9	140,3	
september	156				172	115	292,2	81	44	194	177,9	141,5	
oktober	154				166	107	281,2	85	46	226	192,9	141,5	
november	142				160	97	269	65	42	109	195,0	136,8	
december	164				161	121	250	80	46	124	204,2	107	

Bruto indexcijfers van de industriële productie
 1963 = 100 1969 --- 1970 — 1971

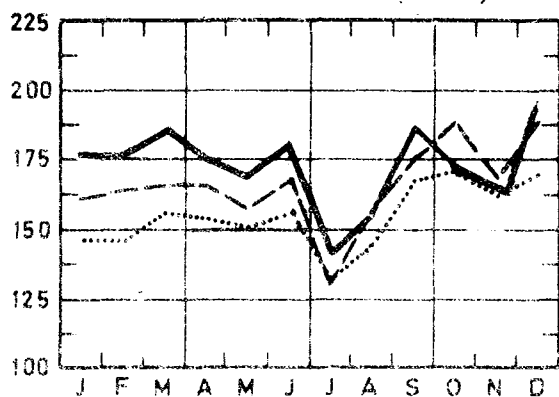


Bruto indexcijfers van de industriële productie
 1963 = 100 1969 --- 1970 — 1971

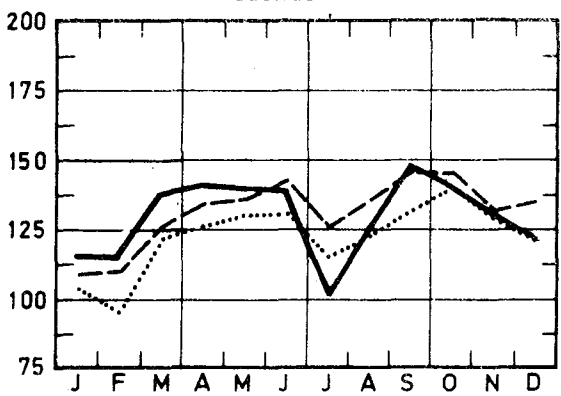
Steenkoolderivaten



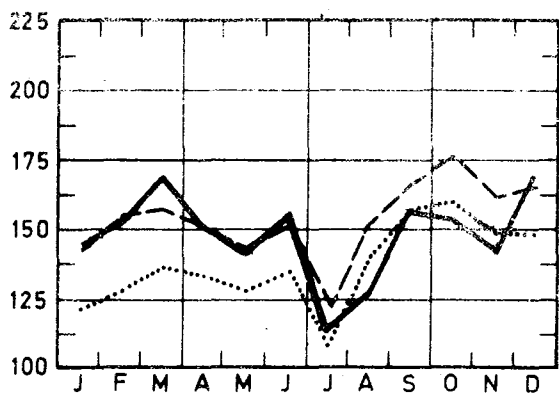
Const. van niet elekt. mach. en fijnmekanikb.



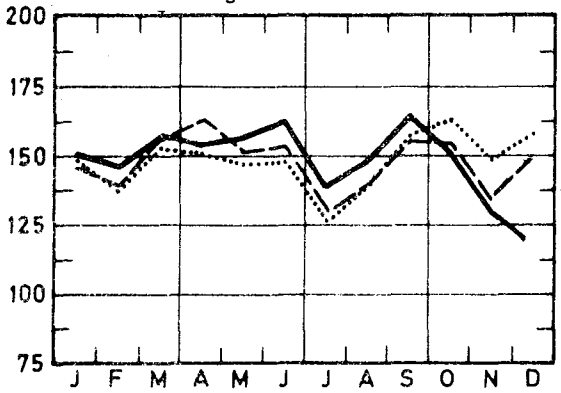
Niet metaalhoudende mineralen



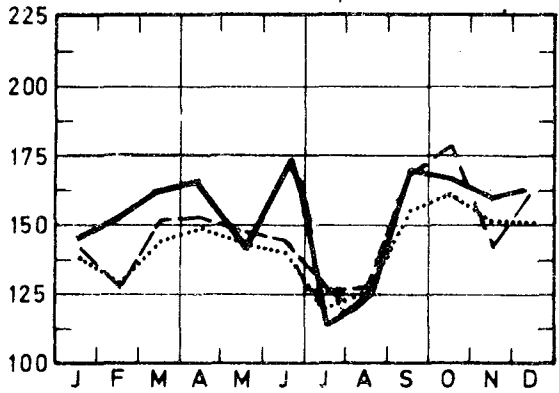
Constructie van elektrische machines



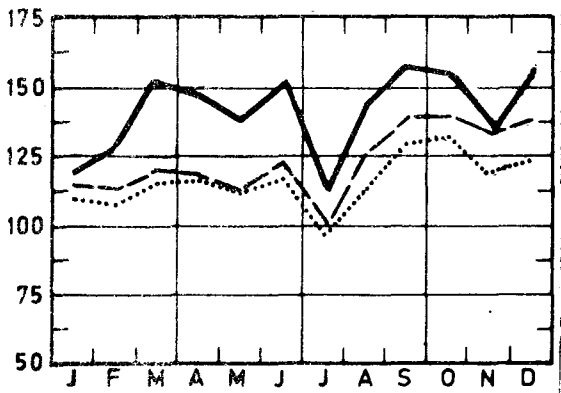
Basismetallurgie



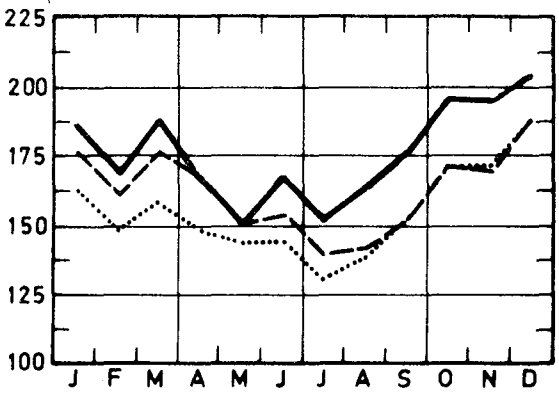
Constructie van transportmaterieel



Fabricatie van werken uit metaal



Elektriciteit



II. INDUSTRIËLE PRODUCTIE IN ABSOLUTE CIJFERS
STEENKOOI- EN IJZERMIJNEN + OPVANGEN VAN MIJNGAS.

	Steenkoolmijnen - (1)									Ontgin- ning van ijzer- erts (1000 t)	Mijngas (1)	
	Aantal uitdel- vings- dagen	Produk- tie (1000 t)	Atzet (1000 t)	Voor- raad (2) (1000 t)	Productie per dag en per arbeider (kg) (3) :			Absentie in % (4)			Opge- vangen	Gevalo- riseerd
					Houwers	Onder- gron- ders	Onder-en boven- gronders	Onder- gron- ders	Onder-en boven- gronders			
1964	21,3	1 775	1 704	1 489	4 190	1 574	1 154	16,3	14,4	5,2	5 807	5 515
1965	20,5	1 649	1 572	2 819	4 398	1 660	1 212	16,4	14,5	7,6	6 884	6 589
1966	19,7	1 458	1 407	3 046	4 565	1 758	1 270	14,9	13,3	10,3	5 232	4 938
1967	20,3	1 370	1 423	2 644	4 939	1 847	1 336	14,9	13,2	7,3	6 211	5 886
1968	20,3	1 234	1 354	1 735	5 421	1 976	1 418	16,5	14,5	6,8	5 499	5 394
1969	20,1	1 100	1 240	631	5 883	2 112	1 506	17,6	15,5	7,8	5 783	5 580
1970	18,8	947	1 021	215	6 384	2 284	1 599	16,9	14,6	7,8	4 555	4 402
juli	15,9	803	887	289	7 142	2 419	1 664	16,2	13,9	5,0	4 585	4 310
augustus	20,3	915	984	265	6 704	2 322	1 591	17,7	15,1	8,1	5 546	5 369
september	21,7	1 020	1 097	238	6 527	2 297	1 595	19,7	16,7	7,8	5 706	5 643
oktober	22,0	1 084	1 128	237	6 699	2 336	1 635	18,8	16,0	8,1	4 599	4 426
november	19,9	1 033	1 091	217	7 122	1 635	1 685	18,0	15,4	6,5	4 535	4 415
december	20,1	1 046	1 090	215	7 017	2 418	1 699	16,9	14,6	8,2	4 783	4 783
1971	19,8	913	933	396	6 995	2 282	1 591	18,0	15,8	7,8	4 226	4 131
januari	19,9	1 038	1 037	245	7 056	2 393	1 682	16,6	14,7	8,1	4 670	4 626
februari	20,0	1 027	1 021	280	7 404	2 448	1 716	18,4	16,2	7,4	4 175	4 175
maart	23,0	1 147	1 103	357	7 220	2 380	1 673	19,2	16,7	7,6	4 293	4 272
april	14,9	691	787	286	6 298	2 130	1 408	17,6	15,4	4,8	3 707	3 558
mei	18,4	872	883	306	6 725	2 228	1 572	16,7	14,6	2,7	3 321	3 082
juni	22,0	1 022	1 030	337	6 871	2 278	1 605	18,0	15,5	8,9	3 546	3 402
juli	14,1	596	725	375	7 543	2 261	1 522	16,7	14,3	4,8	4 230	3 096
augustus	21,2	838	890	258	7 063	2 246	1 538	18,7	16,0	5,9	4 060	3 926
september	21,9	929	953	266	6 848	2 212	1 543	20,4	17,3	10,2	4 516	4 420
oktober	21,0	919	956	261	6 828	2 215	1 556	18,5	15,9	10,2	4 085	4 015
november	20,2	945	928	284	7 085	2 253	1 591	17,9	15,5	11,1	5 017	4 971
december	21,6	965	877	396	7 084	2 278	1 614	18,6	16,4	11,6	5 191	5 128

LEVERINGEN VAN BELGISCHE STEENKOLEN OP DE BINNENLANDSE MARKT, INVOER EN UITVOER VAN STEENKOLEN (1 000 t)

	Cokes-, gas-en ag- glomerat- fabrieken	Elektrici- teits- centrales	Metaal- nijver- heid	Bouwmate- rielen, cement- fabrieken	Huisbrand, klein be- drijf en openbare besturen	Andere verbrui- kers	Uitvoer	Totaal	Invoer
1964	639	294	38	80	232	78	170	1 531	560
1965	597	328	36	46	213	56	150	1 427	574
1966	543	334	34	27	187	41	99	1 266	515
1967	578	323	28	18	180	21	126	1 273	488
1968	574	316	22	12	167	20	95	1 202	553
1969	609	272	28	9	95	17	75	1 105	547
1970	523	185	24	7	113	16	44	911	630
juli	520	161	18	5	60	10	36	810	617
augustus	530	184	23	7	87	13	44	887	499
september	579	188	26	7	107	15	51	974	616
oktober	592	198	26	7	104	21	53	999	547
november	576	198	19	6	100	25	40	960	519
december	545	197	20	6	121	22	33	946	597
1971	503	160	22	5	89	14	31	824	441
januari	557	175	17	9	111	18	29	916	542
februari	567	167	24	9	96	14	30	907	457
maart	573	192	26	5	121	17	43	977	480
april	385	153	24	5	83	17	28	695	402
mei	477	151	23	5	94	14	34	798	402
juni	567	180	25	8	97	13	39	927	471
juli	419	98	11	3	52	8	31	621	462
augustus	507	159	19	4	76	7	33	805	377
september	520	167	23	4	86	10	34	844	508
oktober	521	159	24	3	81	13	28	830	440
november	499	150	22	4	90	15	25	806	345
december	435	166	19	4	97	15	23	758	402

(1) Bron : Administratie van het Mijnwezen.

(2) Einde van de maand of van het jaar.

(3) Tot en met 1967 hebben de cijfers betrekking op de diensten van 8 uur; vanaf 1968, op de "werkelijke diensten".

(4) Absenteïsmen voor individuele redenen.

(5) **Teruggebracht** tot 8.500 Kal., 0° cent. 760 mm HG.

WINNING VAN BOUWSTEEN EN ANDERE NIET-METAALHOUDENDE MINERALEN

Productie der groeven

	Productie der groeven									
	Porfier		Hardsteen				Marmer			
	Breuksteen (t)	Puin (1 000 t)	Ruw (m3)	Gezaagd (m3)	Bewerkt (m3)	Bijpro- dukten (m3)	Blokken (m3)	Platen van 20 mm (1 000 m2)	Breuksteen en puin (t)	Snui- terijen (t)
1962	20 930	320	27 847	5 406	1 362	25 988	429	38	2 179	11
1963	19 123	357	25 949	4 964	1 205	24 147	482	38	2 277	10
1964	19 864	426	34 134	8 719	2 691	31 831	606	47	2 724	12
1965	20 418	405	26 569	6 463	1 559	28 229	592	48	2 733	15
1966	12 449	336	24 042	6 667	1 748	21 788	617	50	2 098	25
1967	28 447	465	23 892	6 328	1 362	19 409	424	36	2 756	27
1968	35 024	532	22 176	5 357	976	17 854	339	34	2 238	27
1969	30 950	532	25 097	6 088	996	20 106	397	34	1 881	27
1970	30 553	593	28 161	5 931	979	23 242	277	32	1 706	19
januari	31 943	496	14 007	4 486	736	9 393	213	34	1 593	23
februari	23 491	422	23 542	5 379	797	18 303	240	31	1 961	21
maart	30 636	478	27 536	6 237	1 005	21 741	269	38	1 356	26
april	36 923	672	30 955	6 814	1 174	25 393	329	39	2 385	26
mei	28 688	561	29 080	5 003	931	20 930	287	29	2 316	24
juni	36 281	687	35 164	7 245	1 156	30 316	328	36	1 876	22
juli	22 156	426	15 390	3 723	596	15 100	110	21	1 133	18
augustus	27 245	670	36 175	6 340	1 127	30 379	272	34	1 684	16
september	35 475	670	34 774	7 035	1 148	30 453	265	30	1 437	19
oktober	33 526	707	33 749	7 097	1 172	28 313	362	35	1 795	15
november	34 387	626	27 865	6 194	967	23 808	372	32	1 534	15
december	25 879	704	29 697	5 681	935	24 778	276	30	1 397	7
1971	16 964	683	27 584	5 520	1 470	25 002	213	29	1 229	..
januari	29 976	581	23 143	4 210	1 630	26 214	171	29	1 415	..
februari	26 210	531	30 019	6 163	1 077	28 918	102	31	1 686	..
maart	30 665	721	28 812	4 723	1 555	27 870	161	35	685	..
april	32 358	735	17 126	1 149	513	16 261	184	33	1 358	..
mei	23 319	649	19 731	3 028	2 276	19 538	227	26	1 331	..
juni	26 692	813	35 745	7 387	2 830	33 126	222	31	498	..
juli	9 107	443	15 222	3 423	2 200	13 715	87	16	885	..
augustus	15 353	766	32 544	7 377	1 207	29 060	328	30	1 465	..
september	6 600	819	35 043	7 759	1 323	29 111	361	31	1 307	..
oktober	2 543	785	32 079	7 359	1 093	25 582	264	28	1 408	..
november	-	637	28 899	6 072	929	24 033	204	27	1 449	..
december	747	712	32 649	7 592	1 005	26 591	249	32	1 264	..

Productie der groeven (vervolg)

	Productie der groeven (vervolg)												
	Zandsteen				Zandgroeven				Leisteengroeven			Zuigmachines	
	Breuk- steen (t)	Puin (1 000 t)	Straat- steen en mozaiek (t)	Diverse (t)	Zand voor ijzer- nijverheid (1 000 t)	Zand voor glas- fabrieken (1 000 t)	Zand voor bouw- bedrijf (1 000 t)	Diverse (1 000 t)	Dak- leien (t)	Leisteen (agglome- raten inbe- grepen) (t)	Slijp- stenen (t)	Voor grint (1 000 t)	Voor zand (1 000 t)
1962	22 965	78	782	6 431	87	115	265	95	624	309	4,8	297	50,6
1963	22 688	85	687	6 677	98	121	304	101	592	311	5,0	410	70,6
1964	20 804	107	639	7 172	115	111	431	123	576	403	4,1	654	107,5
1965	17 407	96	1 153	6 783	106	122	354	133	554	355	3,6	540	95,7
1966	20 485	92	1 102	6 451	97	116	365	105	560	298	3,8	363	62,1
1967	17 623	103	773	8 929	91	128	372	95	562	238	3,1	397	62,7
1968	17 002	109	281	5 428	94	138	404	90	595	304	3,0	412	51,0
1969	23 508	106	477	5 587	113	152	461	122	551	187	2,5	429	71,7
1970	21 293	126	232	4 190	128	154	559	148	399	201	2,1	356	76,8
januari	17 698	35	273	1 854	118	146	306	109	568	130	1,6	114	39,4
februari	11 385	47	95	2 552	103	121	333	133	555	162	2,3	152	56,1
maart	15 554	99	246	3 671	115	136	486	145	532	189	2,3	317	77,4
april	19 397	108	157	6 217	116	125	674	118	291	208	3,2	412	137,4
mei	20 536	121	138	4 755	124	169	650	135	351	114	1,5	373	78,5
juni	26 307	187	203	5 797	148	168	696	142	396	186	1,2	537	97,9
juli	17 609	87	221	2 993	170	158	461	103	258	115	1,8	245	47,2
augustus	25 427	176	302	4 947	117	162	697	202	352	250	1,2	437	81,6
september	27 693	174	299	5 234	130	166	672	179	407	339	1,9	479	91,4
oktober	25 999	205	419	4 549	140	155	684	199	405	322	2,8	437	79,3
november	23 272	156	239	4 084	129	153	600	169	381	198	2,1	394	74,1
december	24 641	112	187	3 621	127	181	446	141	287	198	3,0	372	60,8
1971	22 534	150	165	3 682	117	129	742	163	265	128	1,0	361	58,6
januari	21 520	40	263	1 958	120	121	341	48	296	100	0,9	132	15,1
februari	17 407	72	13	2 875	118	111	518	83	307	61	-	215	33,6
maart	14 532	129	393	3 141	64	97	524	81	328	38	2,2	250	29,3
april	30 953	166	237	5 030	140	170	627	143	297	94	-	356	56,2
mei	26 309	202	180	3 912	149	130	811	125	272	354	0,1	344	61,4
juni	30 597	205	433	4 215	133	154	987	191	303	72	1,8	445	78,8
juli	7 770	108	53	1 978	103	120	644	142	146	38	0,7	237	40,6
augustus	26 596	191	94	5 380	117	131	897	196	249	169	0,6	524	74,4
september	21 249	215	127	4 431	122	133	981	228	258	231	1,5	519	88,5
oktober	26 395	198	59	4 606	116	139	886	334	252	110	1,5	456	86,6
november	21 506	145	24	3 475	111	127	754	228	203	85	1,3	403	71,6
december	25 573	124	105	3 180	106	116	738	160	271	189	1,2	448	66,8

VOEDINGSNIJVERHEID

	Vlees- conserven (1)	Fruit- en groentenconserven					Productie van meel (industri- ele maal- derijen) (1 000 t)	Koekjes, beschuit peperkoek Productie (t)		
		Jam (t)		Gekonfijte vruchten, pruimenmoes, vrucht- ten in siroop en natuurlijk ingelegd fruit (t)		Groenten- conserven		Koekjes	Beschui- ten	Peperkoek
		Productie (t)	Leve- ringen	Productie	Leve- ringen	Productie (t)				
1963	1 004	1 100	1 095	1 380	1 464	9 442	64	5 217	337	801
1964	999	1 133	1 127	1 465	1 443	8 844	64	5 651	318	776
1965	1 025	1 221	1 222	1 473	1 589	5 934	63	5 401	340	760
1966	1 160	1 163	1 156	1 569	1 697	7 912	61	5 668	304	738
1967	1 310	1 172	1 210	1 628	1 703	9 749	61	5 738	330	698
1968	1 167	1 176	1 175	1 880	1 580	8 361	59	5 761	298	699
1969	1 381	1 373	1 335	1 989	2 376	11 503	59	6 430	263	693
1970	1 601	1 485	1 414	2 320	2 435	13 248	60	7 428	256	650
juli	1 343	1 872	1 261	4 883	3 450	40 553	42	5 885	96	363
augustus	1 584	1 620	1 331	1 843	2 833	35 642	66	7 864	236	650
september	1 750	1 332	1 606	2 719	2 668	21 331	75	9 037	324	789
oktober	1 483	1 258	1 368	3 594	2 662	14 199	64	8 684	287	691
november	1 597	1 030	1 067	3 766	2 394	9 352	55	7 000	240	663
december	1 782	942	867	2 579	1 757	7 963	65	5 855	229	521
1971										
januari	1 721	1 443	1 674	1 536	2 445	6 402	62	7 107	150	564
februari	1 565	1 299	1 612	1 090	2 218	5 284	56	8 028	250	673
maart	1 440	2 032	1 840	738	2 577	2 923	67	9 202	279	738
april	1 614	1 830	1 612	431	2 670	1 890	54	8 419	245	656
mei	1 246	1 234	1 499	432	2 484	1 794	48	6 464	211	542
juni	1 364	1 771	1 755	3 336	2 703	9 397	60	8 101	159	596
juli	1 248	1 641	1 631	6 074	3 616	37 272	40	6 045	128	383
augustus	1 113	1 741	1 423	3 285	2 997	30 493	67	9 135	135	685
september	1 657	1 585	1 981	3 317	3 148	23 211	66	9 027	130	812
oktober	1 870	1 168	1 307	2 985	3 009	10 569	62	8 514	258	753
november	1 715	1 148	1 455	3 436	2 540	9 306	63	7 978	349	635
december	1 725					5 900		6 906	212	592

	Suiker (t)									
	Productie in de fabrieken			Productie na verwerking in de raffinaderijen			Voorraad (2)			
	Ruwe suiker	Kristal- suiker	Totaal	Kristal- suiker	Geraffi- neerde suiker	Totaal	Ruwe suiker	Kristal- suiker	Geraffi- neerde suiker	Totaal
1963	12 131	16 771	28 302	3 479	12 972	16 451	77 108	170 172	10 226	257 506
1964	17 800	26 727	44 527	3 128	13 865	16 994	109 064	236 421	15 627	361 111
1965	14 453	19 742	34 195	2 849	13 829	16 678	121 033	236 070	14 907	372 010
1966	13 899	18 741	32 638	3 402	13 241	16 643	130 257	208 365	22 240	360 862
1967	18 423	26 500	44 922	4 991	13 360	18 350	164 931	228 674	19 623	413 228
1968	16 097	28 852	44 949	9 545	14 255	23 800	125 729	266 222	18 906	410 856
1969	18 216	34 805	53 021	7 935	11 843	19 778	153 938	343 978	18 707	516 623
1970	14 177	32 322	46 499	6 483	12 666	19 149	115 418	314 025	16 733	446 176
juli	-	-	-	3 567	6 611	10 177	49 077	73 721	12 850	135 647
augustus	-	-	-	4 347	11 134	15 482	32 052	42 151	13 111	87 313
september	1 479	1 552	72	5 609	12 942	18 551	13 456	15 601	10 530	39 587
oktober	67 522	94 251	161 774	13 119	15 568	28 687	45 588	99 178	13 611	158 377
november	79 387	166 170	245 556	16 687	14 917	31 605	106 214	239 155	15 160	360 528
december	26 182	100 386	126 568	10 038	14 805	24 844	115 418	314 025	16 733	446 176
1971	24 424	42 101	66 525	8 332	11 034	19 366	187 895	386 999	15 181	590 075
januari	1	10 918	10 919	2 472	12 126	14 597	108 341	295 746	14 838	418 926
februari	9	1 091	1 100	2 210	12 701	14 912	97 888	271 075	14 509	383 472
maart	-	4 946	4 946	2 228	14 824	17 052	74 728	229 309	14 792	318 828
april	118	6 146	6 028	3 420	11 352	14 772	69 041	190 730	13 369	273 139
mei	45	5 666	5 711	3 537	9 027	12 564	51 800	161 199	13 113	226 112
juni	-	18	18	4 790	10 918	15 708	51 672	107 043	8 419	167 134
juli	-	-	-	3 234	5 148	8 382	38 658	78 566	6 003	123 228
augustus	-	-	-	5 696	6 420	12 117	30 565	45 688	6 361	82 614
september	2 854	7 057	9 911	6 672	9 704	16 376	27 456	15 326	6 687	49 470
oktober	107 525	162 343	269 868	23 176	14 511	37 687	89 327	148 324	11 142	248 793
november	110 715	173 906	284 621	25 779	13 898	39 678	153 552	292 208	14 392	460 153
december	72 056	133 122	205 178	16 768	11 776	28 544	187 895	386 999	15 181	590 075

(1) Inrichtingen welke 5 werklieden of meer tewerkstellen.

(2) Einde van de maand of van het jaar.

VOEDINGSNIVVERHEID (vervolg)

	Suiker (t) vervolg				Invert-suiker	Eetchocolade en crémecho- colade	Andere produkten op basis van choco- lade (1)	Suikergoed- produkten zonder cho- colade (1)	Deeg- wares	Cichorei		Gebrande koffie (2)	Azijn (terug- gebracht tot 8°)
	In verbruik verklaard									Produktie (t)	Produktie (t)		
	Ruwe suiker	Kristal- suiker	Geraffi- neerde suiker	Totaal	Produktie								
					(t)	(t)	(t)	(t)	(t)	(t)	(t)		
1962	189	13 163	10 457	23 809	2 420	3 685	897	3 035	1 631	816	434	2 962	1 161
1963	199	14 255	10 175	24 628	2 551	3 886	1 090	3 178	1 431	741	416	3 001	1 080
1964	174	14 541	9 979	24 694	2 492	3 858	1 449	3 026	1 501	753	414	3 167	1 147
1965	168	14 008	10 226	24 402	2 522	4 344	1 536	3 058	1 608	716	411	3 151	1 022
1966	159	14 256	9 193	23 608	2 641	4 386	1 764	3 296	1 643	747	367	3 219	1 089
1967	140	15 179	9 615	24 933	2 793	4 453	1 943	3 427	1 513	755	361	3 263	1 143
1968	102	15 055	9 565	24 723	2 712	4 482	1 731	3 409	1 266	744	365	3 367	1 138
1969	81	14 980	9 512	24 573	3 221	4 525	1 757	3 567	1 402	750	267	3 439	1 082
1970	126	15 554	9 487	25 167	3 825	4 700	1 653	3 669	1 457	705	282	3 282	1 084
juli	59	17 406	10 164	27 630	5 078	2 461	960	2 351	925	483	138	3 421	1 238
augustus	154	16 480	8 368	25 002	4 498	4 708	1 234	3 338	1 346	726	291	2 822	1 105
september	231	16 901	9 240	26 372	4 820	6 178	2 044	4 213	1 588	654	269	3 535	1 275
oktober	66	15 543	9 269	24 877	4 012	5 788	2 101	3 941	1 844	714	392	3 270	1 252
november	30	14 173	9 175	23 377	3 528	5 201	2 023	3 342	1 191	713	247	3 222	966
december	11	13 999	9 314	23 324	4 033	5 224	2 168	3 051	1 428	890	423	3 483	970
1971													
januari	98	14 229	11 265	25 592	3 445	4 718	1 699	3 460	1 554	871	209	3 205	1 024
februari	15	14 859	10 591	25 465	3 472	5 119	1 777	4 022	1 647	806	236	3 031	1 014
maart	32	17 661	9 906	27 600	3 821	6 095	2 210	4 691	2 149	938	196	3 720	1 238
april	11	15 811	8 736	24 559	3 976	4 703	1 875	4 208	1 592	746	225	3 297	956
mei	4	14 629	7 865	22 498	4 085	3 736	1 319	3 621	965	654	218	3 072	1 086
juni	26	27 861	13 756	41 643	4 668	5 069	1 906	4 373	1 769	837	227	3 539	1 086
juli	23	11 455	6 671	18 149	5 089	2 537	913	1 712	706	329	78	3 052	1 637
augustus	6	15 793	7 854	23 653	4 881	4 792	1 643	3 733	1 380	758	268	3 251	1 130
september	53	16 002	8 860	24 915	4 117	6 429	2 216	4 366	1 760	794	275	3 501	1 093
oktober	12	15 118	8 597	23 727	3 636	6 146	2 332	3 952	1 722	616	253	3 397	1 058
november	19	15 795	9 041	24 855	3 705	5 777	2 269	3 858	1 361	694	225	3 715	1 010
december*	10	15 692	9 648	25 350	3 507	5 855	2 043	3 660	1 517	795	259	3 845	1 115

	Margarine (t)			Produktie van plantaardige en dierlijke oliën							Bereiding van dranken			
	Produktie (voor ver- bruik)	Verkopen	Voorraad (3)	Oliën andere dan lijnolie (t)				Lijnolie (t)			Alcohol (1 000 l)	Mout (t)	Bier	
				Ruwe olie	Geraffineer- de olie en gehydroge- neerde olie	Oliën die andere bewerkin- gen on- dergaan hebben	Acid- oil's	Veekoeken en schroot	Ruwe olie	Veekoeken schroot			Aantal brouwe- rijen in werking	Aangeve- ngen grond- stoffen (t) (4)
	(t)	(t)	(t)	(t)	(t)	(t)	(t)	(t)	(t)	(t)	(t)	(t)	(t)	
1962	9 779	9 783	1 877	7 690	14 023	686	776	12 871	953	2 016	2 351	15 931	368	13 966
1963	10 031	10 045	1 715	7 416	14 495	411	767	11 552	875	1 833	2 291	17 732	343	14 658
1964	10 593	10 586	1 802	7 601	14 983	322	842	12 726	1 005	2 077	2 077	16 943	324	15 691
1965	10 835	10 789	2 338	7 518	15 758	277	862	13 865	1 010	2 239	3 277	19 344	305	15 592
1966	10 655	10 633	2 625	7 752	16 535	205	1 012	14 833	1 180	2 381	2 767	20 246	284	16 189
1967	10 775	10 776	2 619	8 532	18 146	129	1 119	19 130	1 153	2 132	2 444	21 541	260	16 920
1968	10 907	10 921	2 565	9 581	19 079	..	1 040	21 234	1 119	2 155	2 746	22 278	245	17 083
1969	10 978	11 001	2 284	7 946	19 585	..	1 091	20 406	1 082	2 140	3 009	23 953	242	4 539
1970	11 312	11 271	2 778	5 980	20 617	..	934	21 528	1 184	2 457	3 385	27 875
juli	10 168	9 852	2 766	3 249	18 914	..	823	9 115	910	1 758	3 049	23 456	220	5 761
augustus	11 572	11 150	3 188	5 540	21 135	..	1 200	12 399	1 186	2 419	1 790	24 174	219	4 688
september	12 342	12 008	3 522	6 175	21 189	..	899	18 900	1 489	3 062	3 578	26 808	218	4 459
oktober	11 998	12 154	3 366	6 468	22 707	..	1 222	22 322	1 248	2 825	4 654	32 678	219	4 622
november	11 494	11 362	3 498	6 895	19 694	..	869	34 726	1 566	2 694	4 273	31 696	221	3 942
december	12 432	13 152	2 778	5 864	20 139	..	989	12 363	1 196	2 792	4 199	32 269	214	5 368
1971														
januari	11 560	10 700	3 701	7 390	23 056	..	1 007	26 839	1 446	2 987	3 206	33 572	201	3 875
februari	10 554	10 951	3 304	6 525	18 973	..	914	23 182	1 238	2 549	3 605	31 495	203	4 658
maart	12 502	12 871	2 935	7 768	23 591	..	1 041	27 094	1 388	2 824	4 422	35 027	199	5 400
april	12 007	11 242	3 698	6 134	24 944	..	1 126	21 386	1 366	2 647	4 030	35 234	198	5 292
mei	10 132	10 797	3 033	6 769	19 854	..	917	24 891	660	1 350	3 964	35 744	192	4 840
juni	12 221	12 114	3 140	6 563	23 386	..	1 160	24 238	924	2 106	3 395	35 029	192	5 583
juli	9 283	9 277	3 149	7 104	20 461	..	872	25 076	1 052	2 035	2 164	29 975	196	5 252
augustus	12 130	12 083	3 201	6 332	21 425	..	1 018	23 401	1 310	2 738	2 456	30 122	192	5 166
september	13 200	13 240	3 162	5 329	22 716	..	1 074	18 770	1 474	3 099	3 657	32 086	190	5 049
oktober	12 006	11 695	3 473	6 924	24 525	..	1 114	25 056	1 684	3 042	3 544	32 802	191	4 643
november	12 659	12 838	3 294	5 236	21 269	..	1 089	17 385	1 396	2 776	3 521	31 905	193	3 991
december	13 608	13 859	3 042	5 795	20 275	..	900	20 586	1 828	3 364	3 886	34 921	187	5 007

(1) Inrichtingen welke 5 werklieden of meer tewerkstellen.

(2) De cijfers omvatten niet de hoeveelheden koffie gebrand voor eigen rekening (bv. door de private personen, het leger, de hospitalen, enz.) evenmin als de produktie der werkplaatsen welke geen personeel, onderworpen aan de maatschappelijk zekerheid voor werklieden tewerkstellen.

(3) Einde van de maand of van het jaar.

(4) Van januari 1969 af, hebben de cijfers betrekking op het totaal aangegeven hectolitergraden.

VOEDINGSNIJVERHEID (vervolg)

	Productie van samengestelde voeders voor dieren (in ton)												
	Voeders voor neerhofdieren				Voeders voor varkens		Voeders voor runderen						Voeders voor paarden
	Pluimvee				Voeders voor varkens	Andere varkens voeders	Voeders voor kalveren			Voeders voor andere runderen			
	Kweekvoeders	Legvoeders	Vetmes-ting	Andere			Kunstmelk	Vetmes-tin	Kweekvoeders	Kweekvoeders	Vetmes-ting	Voeders voor melkvee	
(1)	(1)	(1)	(2)	(1)	(1)	(1)	(1)	(1)	(1)	(1)	(1)		
1963	9 382	30 224	14 642	2 650	10 306	48 764	3 696	371	2 257	5 828	10 819	27 000	1 449
1964	10 606	32 026	16 925	3 054	13 069	54 351	4 023	218	2 736	6 669	10 629	27 172	1 317
1965	10 481	32 926	19 090	3 770	16 601	62 145	4 030	313	2 761	9 654	12 883	30 129	1 600
1966	11 496	33 307	22 622	4 371	20 339	74 753	5 195	409	3 169	10 156	14 020	33 367	1 788
1967	12 427	35 240	22 248	4 958	24 719	91 056	5 033	545	3 949	9 417	13 064	32 790	1 981
1968	13 262	38 220	21 174	5 173	25 366	96 279	5 332	495	3 454	9 856	13 483	31 940	2 007
1969	14 897	45 123	22 470	5 701	31 117	110 034	5 867	448	3 617	10 613	16 050	31 907	2 329
1970	15 029	52 786	25 078	6 569	41 181	141 349	6 030	608	3 545	11 554	17 576	31 624	1 817
juli	18 713	51 157	28 313	7 478	41 547	151 132	6 387	576	4 428	9 940	13 605	23 298	1 341
augustus	14 499	51 358	26 694	7 147	39 815	143 844	4 758	562	3 782	10 558	14 472	22 303	1 120
september	14 374	54 274	27 646	7 340	44 284	150 684	5 043	615	3 214	11 731	16 285	25 644	1 467
oktober	13 797	54 706	26 057	7 648	46 107	153 248	4 250	1995	2 818	14 135	16 581	27 459	1 572
november	13 038	54 936	25 015	7 111	45 038	145 063	6 540	471	2 503	13 880	18 406	31 087	1 816
december	13 892	60 178	26 481	7 057	47 679	166 505	7 537	527	2 606	15 949	22 544	37 910	2 053
1971													
januari	14 684	50 316	21 468	5 586	38 053	142 419	3 579	441	2 331	12 394	20 523	34 578	2 408
februari	11 682	51 846	21 832	5 269	37 316	139 337	3 605	346	2 328	11 219	19 111	34 054	1 830
maart	15 788	55 768	26 106	6 661	43 672	153 099	4 996	456	3 327	12 738	20 276	45 580	2 264
april	17 437	54 627	26 901	8 940	44 555	143 013	5 656	546	3 920	10 110	16 003	35 877	1 748
mei	16 470	47 480	24 197	8 311	41 122	125 849	5 790	477	3 702	6 994	11 957	16 589	905
juni	18 210	52 674	26 851	7 671	46 053	146 749	5 818	632	4 753	9 628	12 471	20 275	1 038
juli	15 540	50 636	23 354	6 959	42 534	142 176	5 416	529	4 162	9 453	12 248	21 018	1 096
augustus	16 323	50 349	25 321	7 743	42 610	148 444	3 860	335	3 720	11 012	14 581	22 033	1 291
september	15 193	51 463	24 768	7 669	44 507	145 290	5 370	383	3 126	12 036	16 190	24 066	1 529
oktober	14 532	51 191	23 468	7 143	45 215	145 047	4 168	349	2 870	11 601	17 195	25 448	1 562
november	14 288	51 552	23 652	7 165	48 299	150 412	3 183	541	2 706	13 011	19 115	30 784	1 948
december	14 727	57 680	23 937	6 404	48 074	160 208	4 796	473	2 623	12 018	22 250	32 754	2 233

	Bereiding van melk en room voor consumptie									Fabricage			
	Melk (x 1 000 l)					Room (x 1 000 l)				A. Boter (x 1 000 Kg)			
	Melkerij-melk	Gedeel- telijk afge- roomde melk	Aferoom- de melk	Karne- melk	Kunst- matig aange- zuurde afge- roomde melk	Slag- room	Room	Verdun- de room	le Cate- gorie melke- rij- boter C.M.	2e Cate- gorie melke- rij- boter	3eCate- gorie keuken- boter	Hande- laars- boter	
													(3)
1963	40 115	..	889	2 533	153	414	11	5	3 588	631	10	730	
1964	38 982	..	1 158	2 419	163	394	18	4	3 621	543	7	1 267	
1965	40 787	..	1 244	2 288	192	406	25	3	4 218	555	2	1 297	
1966	41 359	..	1 337	2 365	102	429	42	3	4 468	554	-	1 267	
1967	42 417	..	1 426	2 374	44	450	37	2	4 859	501	-	1 270	
1968	42 719	..	1 547	2 504	6	507	41	3	5 962	368	22	1 273	
1969	42 794	..	1 728	2 582	4	528	58	4	5 932	183	8	1 309	
1970	42 554	..	2 039	2 592	3	460	29	4	5 415	206	7	1 256	
juli	40 403	..	1 977	2 687	3	616	41	2	8 113	304	8	1 226	
augustus	40 663	..	1 865	2 724	1	589	43	6	7 322	281	8	1 221	
september	42 377	..	2 048	2 551	5	578	26	5	6 498	228	7	1 289	
oktober	43 819	..	2 206	2 517	3	563	44	5	5 215	242	6	1 265	
november	40 709	..	2 022	2 301	3	606	32	3	3 484	215	8	1 228	
december	44 922	..	2 260	2 302	3	797	65	5	2 826	141	8	1 378	
1971													
januari	41 904	..	2 075	2 341	..	514	43	3	2 536	128	4	1 173	
februari	39 737	..	2 084	2 406	..	521	36	4	2 420	119	-	1 256	
maart	46 356	592	2 557	2 900	..	591	33	6	3 736	172	5	1 355	
april	43 353	867	2 397	2 803	..	725	37	8	5 036	179	2	1 294	
mei	40 355	1 225	2 301	2 725	..	759	42	5	7 621	281	2	1 188	
juni	42 235	1 289	2 448	2 810	..	660	62	5	7 311	209	7	1 231	
juli	37 999	1 302	2 254	3 020	..	619	46	5	7 482	232	8	1 159	
augustus	39 531	1 537	2 320	2 648	..	655	47	14	7 068	230	9	1 251	
september	40 770	1 550	2 146	2 561	..	625	45	22	5 656	194	6	1 316	
oktober	40 446	1 879	2 183	2 446	..	617	37	24	4 436	206	6	1 351	
november	41 070	2 476	2 283	2 347	..	625	48	28	3 604	203	4	1 305	
december *	43 530								3 443				

(1) Vanaf de eerste dag van de leg.

(2) Kalkoenen, duiven, konijnen, enz.

(3) Consumptiemelk met 32 gr vetgehalte per liter.

VOEDINGSNIJVERHEID (vervolg)

	Fabricage (vervolg)									
	B. Kaas (x 1 000 kg)									
	Verse			Harde soort Hollandse	Half harde soort St-Paulin	Brie	Camenbert	Herve	Brusselse	Ver- scheidene
	Vette	Halfvette	Magere							
1963	271	66	570	1 114	109	44	3	140	46	154
1964	327	83	538	1 182	109	42	3	126	43	239
1965	230	88	510	1 469(2)	87	37	3	144	44	298
1966	245	93	493	1 628(2)	78	28	2	149	38	486
1967	286	109	509	1 491(2)	39	25	1	136	35	601
1968	325	97	563	1 116(2)	43	26	1	143	38	974
1969	375	131	628	1 027(2)	40	27	..	147	41	432
1970	370	191	764	923(2)	40	34	..	150	39	706
juli	390	197	752	1 033(2)	40	24	..	143	45	755
augustus	323	195	712	968(2)	47	29	..	154	45	741
september	350	201	731	965(2)	44	39	..	180	46	908
oktober	345	199	803	993(2)	41	39	..	180	36	857
november	311	166	753	794(2)	59	46	..	152	38	764
december	301	156	729	796(2)	47	41	..	143	35	774
1971										
januari	295	183	711	767(2)	40	41	..	141	34	710
februari	314	207	808	700(2)	51	39	..	161	27	728
maart	382	241	1 024	801(2)	42	49	..	166	28	901
april	367	260	880	784(2)	40	31	..	157	27	914
mei	419	262	949	781(2)	37	30	..	157	31	833
juni	404	262	883	901(2)	43	34	..	158	32	1 004
juli	403	223	844	769(2)	41	21	..	130	40	901
augustus	341	218	787	863(2)	50	37	..	195	53	936
september	361	241	781	744(2)	50	44	..	171	50	1 041
oktober	522	316	688	770(2)	46	43	..	161	46	1 060
november	310	180	670	700(2)	44	51	..	174	38	1 002
december *		1 337		660(2)						

	Fabricage (vervolg)											
	C. Melkpoeder (x 1 000 kg)				D. Ingedikte melk (x 1 000 kg)			E. Yoghurt (x 1 000 l)		F. Roomijs (3) (x 1 000 l)		G. Dieet- en speciale produkten (x 1 000kg)
	Volle melk	Gedeel- telijk afge- roomd melk poeder	Afgeroom- de melk	Karne- melk	Geëvapo- reerd Volle melk	Gecondenseerd		Volle melk	Afgeroom- de melk	Roomijs	Andere con- sumptie ijs- soorten	
						Volle melk	Afge- roomde melk					
1963	2 026	..	2 509	16	2 202	82	75	679	399	935	495	
1964	1 956	..	3 412	14	2 386	101	93	862	358	743	927	703
1965	2 631	..	5 019	13	2 060	94	137	874	405	882	842	775
1966	2 274	..	6 438	18	2 666	108	134	914	456	970	944	864
1967	1 959	..	7 546	15	3 585	109	126	1 028	484	1 168	1 128	871
1968	1 592	..	10 091	..	2 811	1 122	540	1 208	990	1 000
1969	1 464	..	9 475	..	1 367	1 200	747	1 405	1 344	1 074
1970	1 417	..	8 564	30	1 335	1 214	1 068	1 709	1 448	1 188
juli	1 416	..	14 495	..	1 852	1 236	1 086	2 900	2 552	1 208
augustus	1 709	..	12 392	..	1 852	1 157	1 077	2 096	2 029	1 286
september	1 442	..	9 580	73	1 441	1 172	1 064	1 021	1 509	1 234
oktober	1 934	..	7 237	37	327	986	1 278	1 095	646	1 253
november	1 895	..	4 003	..	356	991	915	784	516	1 065
december	1 645	..	3 352	..	553	1 017	1 039	805	738	1 111
1971												
januari	622	429	3 008	..	39	1 792	270	1 803	1 086	1 165
februari	897	975	2 651	17	88	2 168	310	1 914	1 651	1 111
maart	1 612	1 996	4 490	37	2 736	307	2 058	1 907	1 597
april	1 548	2 199	8 384	45	104	2 403	396	2 763	2 354	1 351
mei	1 270	2 609	14 452	58	2 544	410	2 717	2 396	1 217
juni	1 423	2 250	12 670	2 341	599	3 121	2 511	1 414
juli	1 231	2 397	12 709	2 208	493	2 835	2 540	1 345
augustus	1 361	1 310	11 425	63	2 035	409	2 309	2 182	1 296
september	1 988	1 131	8 318	47	1 987	378	1 493	1 566	1 526
oktober	2 744	1 327	5 341	28	1 894	388	643	858	1 403
november	1 334	1 599	3 442	11	1 962	354	1 080	850	1 120
december *	1 424		4 126							864	582	

(2) Uitsluitend Gouda, vanaf januari 1965.

(3) Afgewerkte produkten.

TABAKSNIJVERHEID

	Hoeveelheid tabak (in t) gebruikt bij de fabricage van :							Totaal
	Sigaren	Sigarillo's	Sigaretten	Rooktabak	Pruimtabak	Snuiftabak		
1964	165	275	1 429	674	1	5	2 550	
1965	131	302	1 540	662	1	5	2 639	
1966	131	247	1 564	598	1	4	2 546	
1967	151	225	1 551	639	10		2 577	
1968	174	212	1 595	654	4		2 640	
1969	168	216	1 604	543	5		2 536	
1970	169	208	1 815	479	4		2 676	
januari	137	176	1 638	473	6		2 429	
februari	168	214	1 652	494	4		2 533	
maart	180	227	1 931	413	11		2 762	
april	194	224	1 928	569	2		2 917	
mei	140	177	1 618	456	11		2 401	
juni	193	263	2 052	592	3		3 104	
juli	66	115	1 367	360	3		1 909	
augustus	160	192	1 769	528	4		2 652	
september	226	240	2 172	481	2		3 121	
oktober	210	238	1 858	487	2		2 796	
november	218	247	1 766	406	3		2 640	
december	134	188	2 026	494	3		2 844	
1971								
januari	177	213	1 616	549	6		2 562	
februari	192	225	1 464	416	2		2 301	
maart	210	241	1 882	536	2		2 871	
april	190	215	1 838	493	3		2 739	
mei	150	192	1 593	362	2		2 299	
juni	129	268	2 249	520	4		3 170	
juli	49	185	1 142	306	2		1 685	
augustus	236	239	1 924	458	9		2 866	
september	194	273	1 916	480	7		2 870	
oktober	218	243	1 680	390	3		2 535	
november	210	264	1 721	397	3		2 595	
december	210	250	1 785	475	6		2 727	

SPINNERIJEN EN DIVERSE BEDRIJVIGHEDEN UIT DE TEXTIELNIJVERHEID

	A. Wassen en ver- kolen van wol Produktie (t)	B. Kammen van wol Produktie (t)			C. Spinnerijen Produktie (t)						
		Kam- en kaart- wol band		Wol- kamme- ling	Katoen			Wol		Vlas (4)	
		Wol en haar	synthe- tische en kunst- matige vezels		Fijnspinnerij (1)		Kaardspin- nerij (2) (garens van rayon- nevezels inbegrepen)	Cocons (3) (garens van rayonne- vezels inbegrepen)	Kaardwol		Kamwol
				Katoen (mixte garens in- begrepen)	Rayonne- vezels	Vlas					
1964	1 937	2 333	221	260	6 978	1 261	425	541	1 934	3 259	1 166
1965	1 763	2 452	329	280	6 220	1 415	362	518	1 809	3 574	1 224
1966	1 673	2 380	369	294	5 837	1 519	355	465	1 851	3 955	1 216
1967	1 707	1 992	503	259	5 113	1 402	327	456	1 540	3 546	1 070
1968	1 770	2 183	791	279	5 350	1 630	277	417	1 796	4 255	1 071
1969	1 797	2 382	867	246	5 495	1 736	342	438	1 987	4 791	1 044
1970	1 474	2 069	772	229	5 431	1 757	355	451	2 009	4 755	985
januari	1 812	2 483	837	276	5 258	1 746	334	454	2 186	5 017	1 085
februari	1 801	2 365	759	246	5 558	1 873	367	462	2 194	4 820	1 071
maart	1 650	2 389	815	258	5 519	1 916	371	509	2 361	5 167	1 073
april	1 701	2 613	741	272	5 589	1 911	393	539	2 526	5 324	1 103
mei	1 442	2 453	628	215	5 111	1 808	322	385	1 940	4 266	1 021
juni	1 615	939	774	252	6 700	2 079	399	447	2 361	5 033	1 087
juli	629	2 149	155	127	7 872	2 565	339	256	953	1 887	858
augustus	1 538	2 179	1 080	215			213	458	1 736	5 059	590
september	1 425	1 978	895	218	5 543	1 711	402	510	1 933	5 529	1 014
oktober	1 364	1 980	958	244	5 830	1 777	395	504	1 997	5 289	1 074
november	1 265	1060	806	204	5 205	1 591	353	454	1 924	4 924	911
december	1 445	1 732	821	219	6 990	2 109	367	437	2 089	5 267	931
1971					5 071	1 897	377	363			
januari	1 361	1 609	1 077	209	5 364	1 770	319	367	2 056	5 116	936
februari	1 293	1 387	1 150	186	5 295	1 806	359	441	2 050	5 152	963
maart	1 458	1 710	1 257	221	5 517	2 010	422	408	2 378	5 967	1 076
april	1 286	1 506	1 085	186	5 032	1 900	384	413	2 453	5 553	1 003
mei	1 241	1 326	1 017	157	4 623	1 753	345	371	2 141	4 990	875
juni	1 552	1 617	1 125	166	5 083	1 926	404	390	2 307	5 786	1 097
juli	509	648	455	77	8 778	3 150	380	209	1 395	2 201	850
augustus	1 248	1 453	1 200	141			236	359	2 254	5 450	616
september	1 312	1 581	1 207	162	5 107	1 964	425	334	2 581	5 710	1 009
oktober	1 147	1 476	998	170	5 091	2 006	409	299	2 405	5 703	1 033
november	1 154				4 707	1 889	401	300	2 451	5 467	988
december	1 423				6 260	2 584	435	387			

(1) Bron : "Belgisch Verbond der Spinners van Katoen en aanverwante Vezels".

(2) Bron : "Verbond der Kaardspinners".

(3) Bron : "Patroonsverbond der Fabrikanten van Katoendekens en Dweilen".

(4) Bron : "Centrale Dienst der Belgische Vlas-, Hennep- en Jutespinnerijen".

SPINNERIJEN EN DIVERSE BEDRIJFVEDEN UIT DE TEXTIELNIJVERHEID (vervolg)

	C. Spinnerijen (vervolg) Productie (t)			D. Productie van kunstmatige garens en vezels (t)				E. Naai- garenfa- brieken Productie (t)	F. Watten Productie (t)	G. Ongewe- ven vilt Productie (t)
	Jute	Harde vezels (spinnerij, touwslagerij)		Viscose garens	Acetaat garens	Vezels	Totaal (1)			
		Enkel garens	Touw- werk							
1964	6 981	3 230	971	974	170	2 024	3 167	104	582	169,5
1965	6 770	3 234	848	966	167	1 916	3 049	88	559	217,5
1966	7 145	3 738	1 017	972	465	1 885	3 322	82	610	224,0
1967	6 883	2 921	707	933	580	1 769	3 281	82	460	190,9
1968	7 050	3 465	622	789	639	2 198	3 626	99	397	265,3
1969	6 969	3 679	615	643	649	2 092	3 384	126	572	285,4
1970	6 415	4 049	735	474	661	2 152	3 287	117	513	300,7
juli	5 083	4 524	573	282	543	1 124	1 950	94	344	223,6
augustus	4 885	1 848	351	453	715	1 952	3 120	106	525	224,0
september	6 561	4 138	907	378	639	1 914	3 046	87	532	293,0
oktober	6 733	4 300	886	345	726	2 351	3 422	127	602	300,5
november	5 917	3 867	791	350	632	2 426	3 408	121	501	212,7
december	6 523	4 856	826	356	1 045	2 508	3 908	137	591	293,4
1971				354	754	2 205	3 312	129		
januari	5 951	4 037	762	374	761	2 219	3 354	117	505	302,4
februari	5 931	3 794	761	347	759	2 110	3 216	122	533	315,1
maart	6 746	4 457	650	420	776	2 494	3 690	186	503	384,5
april	6 140	4 121	660	328	925	2 404	3 657	135	594	339,1
mei	5 412	3 546	696	338	759	2 001	3 098	115	673	274,4
juni	6 243	4 510	864	425	734	2 558	3 717	116	807	341,6
juli	3 883	3 808	890	229	795	1 070	2 094	102	548	285,8
augustus	4 676	1 965	433	327	552	2 351	3 230	119	518	252,6
september	6 361	4 238	626	336	845	2 319	3 500	135	646	426,0
oktober	6 124	3 882	631	364	685	2 197	3 246	130	702	368,6
november	5 613	4 253	771	360	646	2 414	3 420	130	706	299,1
december				398	806	2 322	3 526	138		320,5

WEVERIJ

	1. Voorraden garens (t) (3)													
	Vlas en kroten	Jute	Hennep	Katoen	Kunstmati- ge vezels	Mengsels van kunstmatige vezels en			Rayon	Kamwol	Kaard- wol	Kokos, sisal, Manilla	Andere	Totaal
						wol	katoen	andere						
1964	1 934	5 103	4	11 872	3 726	829	324	383	1 740	3 001	2 779	815	806	33 314
1965	1 824	4 709	3	10 835	3 419	955	268	383	1 663	3 276	2 566	789	1 099	31 788
1966	1 692	5 937	1	11 060	3 715	775	287	389	2 100	3 620	2 782	709	2 199	35 266
1967	1 449	5 693	1	10 113	3 709	1 002	253	430	1 858	3 457	2 190	747	2 674	33 576
1968	1 642	4 905	1	10 130	4 946	845	317	502	1 712	3 563	1 999	717	4 594	35 872
1969	1 865	4 962	2	10 693	5 209	703	393	352	1 872	3 644	2 180	766	6 915	39 556
1970	1 572	5 243	1	10 169	5 863	664	328	196	1 355	3 221	1 736	905	6 302	37 556
juli	1 865	5 702	2	11 375	5 621	669	356	265	1 409	3 650	1 970	936	6 834	40 655
augustus	1 772	5 493	1	11 253	5 883	685	321	285	1 485	3 673	1 934	957	6 655	40 398
september	1 738	5 483	1	11 066	5 934	709	275	293	1 435	3 595	1 911	869	6 519	39 829
oktober	1 677	5 250	1	10 864	5 854	719	299	228	1 410	3 408	1 844	948	6 404	38 906
november	1 585	5 361	2	10 551	5 867	724	313	202	1 389	3 262	1 785	921	6 353	38 314
december	1 572	5 243	1	10 169	5 863	664	328	196	1 355	3 221	1 736	905	6 302	37 556
1971														
januari	1 610	5 064	2	10 314	6 091	635	322	223	1 393	3 375	1 781	1 015	6 747	38 573
februari	1 581	5 270	2	10 220	6 023	850	336	246	1 414	3 359	1 838	1 175	7 164	39 479
maart	1 562	5 042	1	10 536	6 027	764	343	251	1 469	3 586	1 789	1 156	7 348	39 876
april	1 560	5 044	1	10 814	6 137	803	363	240	1 570	3 517	1 851	1 303	7 370	40 572
mei	1 584	5 137	1	12 053	6 283	830	367	250	1 534	3 423	1 975	1 292	7 348	42 078
juni	1 582	4 977	1	11 614	6 324	836	381	281	1 539	3 290	2 023	1 143	7 630	41 622
juli	1 587	5 126	1	11 795	6 091	799	409	296	1 507	3 116	2 022	1 046	7 436	41 231
augustus	1 514	5 006	1	11 742	6 277	840	360	336	1 605	3 280	2 037	963	7 347	41 309
september	1 502	5 035	1	11 974	6 430	854	394	368	1 540	3 339	1 835	866	7 534	41 674
oktober	1 483	4 718	1	11 706	6 667	843	412	474	1 620	3 291	1 863	764	7 729	41 572
november	1 471	4 815	1	12 030	6 958	856	407	516	1 685	3 193	1 935	779	8 113	42 761

(1) De synthetische garens niet inbegrepen. Voor 1962 tot 1969 bedroegen de maandgemiddelden voor deze periode respectievelijk : 319, 388, 512, 493, 543, 523, 574 en 599 ton.

(2) Bron : "Nationaal Verbond der Naaigarenfabrikanten".

(3) Einde van de maand of van het jaar.

WEVERIJ (vervolg)

	II. Weefsels (1)											
	Produktie van weefsels van getouw gevallen (t)							Leveringen van veredelde en onveredelde weefsels (t)				
	Katoen	Vlas	Wol	Rayonne en rayonnevezels	Jute	Synthetische vezels	Tapijten van harde vezels	Totaal	Katoen	Vlas	Wol	Rayonne en rayonnevezels
1962	6 620	703	2 932	1 073	2 822	192	434	14 776	6 627	682	2 844	1 065
1963	6 859	713	3 026	1 389	2 869	294	588	15 688	6 806	683	2 913	1 388
1964	7 156	632	3 245	1 473	2 877	365	607	16 355	6 924	622	3 082	1 388
1965	6 283	659	3 190	1 406	2 975	398	737	15 648	6 216	646	3 173	1 397
1966	6 165	730	3 401	1 759	3 127	846	688	16 715	6 037	711	3 271	1 714
1967	5 697	608	3 007	1 745	2 984	1 189	561	15 790	5 543	587	2 999	1 707
1968	5 723	687	2 920	1 931	3 008	2 149	373	16 791	5 888	685	2 892	2 042
1969	5 898	724	3 136	2 182	2 966	3 046	362	18 316	6 045	728	2 979	2 115
1970	5 859	650	3 263	2 174	2 846	3 498	349	18 638	5 667	646	3 220	2 176
juli	4 724	476	2 736	2 058	2 398	3 029	323	15 745	4 612	515	2 904	2 009
augustus	4 287	458	2 216	1 506	1 960	2 425	243	13 095	3 809	516	2 116	1 463
september	6 074	626	3 208	2 275	3 211	3 879	300	19 573	6 012	579	3 271	2 376
oktober	6 278	607	3 823	2 320	2 911	3 927	436	20 301	6 043	659	4 006	2 412
november	5 738	542	3 332	2 251	2 715	3 758	361	18 697	5 626	557	3 332	2 290
december	6 688	591	3 374	2 588	2 958	4 002	433	20 635	7 463	623	3 790	2 650
1971												
januari	5 500	468	2 956	2 328	2 543	4 181	411	18 386	4 972	412	2 732	2 367
februari	5 815	506	3 159	2 341	2 581	4 698	406	19 504	5 685	514	3 121	2 351
maart	6 386	598	3 916	2 663	2 751	5 259	452	22 024	6 524	628	3 532	2 628
april	6 077	541	3 692	2 489	2 625	4 591	469	20 484	5 885	521	3 190	2 471
mei	5 523	515	3 397	2 276	2 279	4 209	395	18 595	5 247	514	2 893	2 161
juni	6 345	561	3 780	2 604	2 830	4 439	395	20 954	6 217	563	3 523	2 509
juli	5 016	401	2 832	2 176	1 881	3 734	364	16 405	4 909	459	3 064	2 314
augustus	4 745	456	2 503	1 909	1 709	4 080	229	15 632	4 542	404	2 233	1 512
september	6 439	641	3 682	2 657	2 710	5 759	295	22 184	6 684	596	3 704	2 577
oktober	6 435	600	3 999	2 704	2 700	5 430	372	22 240	6 558	580	4 101	2 656
november	6 170	583	3 865	2 553	2 632	5 835	349	21 988	6 370	515	3 844	2 567

	II. Weefsels (vervolg) (1)											
	Leveringen van veredelde en onveredelde weefsels (vervolg) (t)				Voorraad (t) (2)							
	Jute	Synthetische vezels	Tapijten van harde vezels	Totaal	Katoen	Vlas	Wol	Rayonne en rayonnevezels	Jute	Synthetische vezels	Tapijten van harde vezels	Totaal
1962	2 808	192	421	14 639	12 324	1 352	5 067	1 888	2 220	500	567	23 918
1963	2 813	283	560	15 364	12 087	1 431	5 683	1 894	2 814	616	849	25 370
1964	2 859	334	595	15 804	14 609	1 356	6 280	2 654	2 715	830	991	29 435
1965	2 986	399	740	15 557	14 657	1 501	6 264	2 412	2 633	848	963	29 278
1966	3 085	753	663	16 233	14 673	1 597	7 353	2 954	2 619	2 027	1 269	32 492
1967	2 885	1 122	573	15 416	15 526	1 598	6 797	3 059	3 131	3 210	1 125	34 446
1968	3 019	2 042	391	16 819	13 461	1 430	5 725	3 159	3 155	4 910	914	32 756
1969	2 934	2 893	378	18 072	10 970	1 421	6 246	3 493	3 273	6 896	805	33 105
1970	2 809	3 482	362	18 360	12 577	1 222	6 096	3 281	3 445	7 413	648	34 684
juli	2 506	2 916	325	15 787	12 703	1 412	7 419	3 561	4 199	8 335	673	38 300
augustus	1 876	2 690	243	12 715	13 163	1 335	7 458	3 665	4 228	8 080	672	38 603
september	3 362	4 062	377	20 039	13 194	1 362	7 322	3 508	4 058	8 054	595	38 093
oktober	3 200	4 137	385	20 842	23 378	1 302	6 576	3 416	3 872	7 916	646	37 105
november	2 952	3 899	364	19 013	13 273	1 278	6 551	3 344	3 506	7 776	643	36 371
december	2 969	4 339	428	22 263	12 577	1 222	6 096	3 281	3 445	7 413	648	34 684
1971												
januari	2 321	3 709	368	16 880	13 010	1 294	6 206	3 096	3 759	7 540	668	35 573
februari	2 499	4 438	399	19 008	13 011	1 271	6 252	3 110	3 744	8 283	675	36 344
maart	3 152	5 080	463	22 007	12 909	1 302	6 504	3 116	3 378	8 115	664	35 990
april	2 984	4 535	469	20 054	13 152	1 323	6 933	3 131	2 984	8 105	665	36 293
mei	2 561	4 074	396	17 846	13 232	1 311	7 373	3 173	2 712	8 206	664	36 671
juni	2 880	4 480	407	20 579	13 152	1 324	7 837	3 202	2 605	8 087	649	36 855
juli	1 914	3 813	348	16 821	13 334	1 282	7 615	3 069	2 472	7 971	651	36 394
augustus	1 716	3 455	248	14 111	13 579	1 322	7 823	3 255	2 647	8 593	655	37 873
september	2 800	5 545	336	22 243	13 286	1 344	7 750	3 307	2 501	8 731	615	37 533
oktober	2 669	5 126	354	22 045	13 107	1 374	7 612	3 338	2 517	8 544	632	37 126
november	2 511	5 405	347	21 559	12 925	1 435	7 519	3 327	2 616	8 937	636	37 395

(1) Inbegrepen tapijten in katoen, wol en jute.

(2) Einde van de maand of van het jaar.

WEVERIJ - PRODUCTIE : BIJKOMENDE INLICHTINGEN VOLGENS DE AARD VAN DE WEEFSELS (t)

Weefsels	1970	1971		
	Maandge- middelden	september	oktober	november
<u>Katoenen weefsels</u> (met uitzondering van de weefsels voor stoffering)				
Flanel	252	297	286	270
Weefsels voor matrassen (inbegrepen jacquard)	69	61	58	65
Voile en etamine	23	22	19	22
Hydrofielgaas en cambricweefsels	40	46	44	47
Zakdoeken	30	44	35	39
Gewafelde handdoeken, keukenhanddoeken, tafellakens en servetten	88	108	97	95
Zware nijverheidsweefsels en dekzeilen	182	128	122	109
Andere weefsels (om eventueel te bleken, te verven of te bedrukken)				
- van minder dan 1,60 m breed	1 415	1 354	1 283	1 256
- van 1,60 m breed en meer	646	759	714	699
Weefsels in gebleekte of geverfde garens	198	282	320	308
Sponsweefsels aan het stuk of eenvoudig geconfectioneerd (jacquard inbegrepen)	475	625	639	637
Andere jacquardweefsels e.n.g.	77	77	82	79
Dekens, dweilen, vaatdoeken en poetsdoeken	433	311	262	245
Fluweel en pluche andere dan voor stoffering en weefsels voor pantoffels	273	425	457	428
<u>Vlasweefsels</u> (met uitzondering van de weefsels voor stoffering)				
Weefsels van zuiver vlas :				
Zeildoek	45	53	59	51
Andere	280	288	238	248
Gemengde weefsels				
Weefsels voor matrassen	10	4	5	3
Andere weefsels (vlas-katoen)	149	139	140	112
Vlas - jute en andere	66	50	48	43
<u>Wollen weefsels</u> (met uitzondering van de weefsels voor stoffering)				
Kamwollen weefsels	287	347	353	346
Kaardwollen weefsels	81	65	56	39
Alle andere weefsels van wol gemengd met katoen, rafelwol, rayonvezels, enz.	94	95	97	108
Rayonweefsels (met uitzondering van de weefsels voor stoffering)				
Weefsels voor kleding	11	6	6	6
Voering van zuivere rayonne	104	188	198	180
Voering van gemengde rayonne	9	8	6	10
Andere	118	134	131	130
<u>Juteweefsels</u>	2 298	2 267	2 265	2 253
<u>Weefsels van rayonvezels</u> (fibraan)(met uitz.van de weefsels voor stoffering)	136	131	167	180
Weefsels voor kleedjes en blouses	32	22	15	54
Andere weefsels voor kleding	584	702	653	610
Andere				
<u>Weefsels in synthetische continugarens</u>				
Weefsels voor kleding	338	476	417	422
Voering	100	103	114	131
Doorzichtige gordijnweefsels (vitrageweefsels)	20	17	17	18
Andere	234	174	173	76
<u>Weefsels in synthetische discontinugarens</u> (excl. weefsels voor stoffering)				
Weefsels voor bovenkleding :				
- zuivere				
- gemengde : discontinu synthetische vezels / wol	23	42	41	38
discontinu synthetische vezels / andere	118	90	98	94
Andere weefsels voor kleding	145	212	212	211
Andere	217	258	219	218
<u>Weefsels voor stoffering</u>	52	84	80	73
Katoenen weefsels voor stoffering :				
- fluweel en pluche				
- épingléweefsels	390	444	517	480
- andere	619	732	799	779
Vlasweefsels voor stoffering :	196	178	174	155
- zuivere				
- gemengde	66	55	60	59
Wollen weefsels voor stoffering :	34	53	50	67
- fluweel en pluche				
- épingléweefsels en andere	81	60	74	73
Rayonweefsels voor stoffering :	229	260	208	228
- fluweel en pluche				
- épingléweefsels en andere	81	92	96	91
Stofferingsweefsels van rayonvezel (fibraan) :	68	86	91	92
- fluweel en pluche				
- épingléweefsels	187	215	218	218
- andere	394	545	584	494
Stofferingsweefsels in discontinu synthetische vezels :	224	272	290	284
- fluweel en pluche				
- andere	158	257	284	300
Totaal épingléweefsels (alle vezels)	107	110	118	104
Totaal fluweel en pluche (alle vezels)	1 238	1 558	1 615	1 529
Totaal andere stofferingsweefsels (alle vezels)	876	1 069	1 190	1 163
<u>Tapijten</u>	600	625	648	606
Katoenen				
Wollen	453	545	525	458
Jute	2 350	2 694	3 046	2 895
Kunstmatige en synthetische vezels	548	443	436	379
Harde vezels	1 968	3 977	3 746	4 094
Totaal tapijten	349	295	372	349
waarvan : tufted tapijten	5 668	7 954	8 125	8 176
Dekens	1 755	3 513	3 621	4 030
	479	493	508	502

BREIGOEDNIJVERHEID

	1. Gebreide stoffen (t)																
	Productie						Leveringen						Voorraad (1)				
	Ondergoed					Totaal	Ondergoed					Totaal	Ondergoed				Totaal
	Indemailable		Inter-lock	Andere stoffen	Bovengoed en andere		Indemailable		Andere stoffen	Bovengoed en andere	Indemailable		Inter-lock	Andere stoffen	Bovengoed en andere		
	Rayonne	Synthetische garens					Rayonne	Synthetische garens			Rayonne					Synthetische garens	
1963	43	104	295	72	330	844	32	72	33	113	249	93	155	302	60	263	874
1964	40	106	301	81	298	826	29	81	38	107	253	104	150	250	84	251	839
1965	33	103	282	79	306	803	26	74	34	104	237	76	175	259	97	276	882
1966	36	106	269	105	342	858	22	79	47	119	267	100	197	271	121	371	1 059
1967	20	85	270	94	381	850	18	68	40	168	294	71	198	275	85	518	1 147
1968	21	133	263	83	444	943	17	111	33	229	390	75	270	298	73	791	1 507
1969	20	118	288	73	556	1 054	15	80	54	316	465	66	424	255	77	988	1 811
1970	11	54	267	76	678	1 086	11	59	36	424	530	51	185	276	64	885	1 460
april	13	70	326	91	691	1 192	12	66	34	433	545	62	309	376	73	1 126	1 946
mei	9	51	257	65	626	1 007	11	52	32	425	521	59	303	368	73	1 097	1 900
juni	11	51	274	90	748	1 174	16	58	35	491	599	54	295	335	69	1 147	1 901
juli	7	35	153	46	420	662	7	29	13	283	331	49	281	309	64	1 114	1 818
augustus	11	34	224	72	686	1 027	12	52	38	505	607	48	263	277	66	1 106	1 760
september	14	40	261	87	834	1 235	13	118	44	600	774	50	185	263	66	1 156	1 720
oktober	15	54	279	87	795	1 230	11	51	40	474	576	51	180	261	64	1 454	2 010
november	10	52	258	81	717	1 118	6	51	43	355	455	54	172	258	64	921	1 469
december	9	61	279	83	716	1 147	10	47	40	438	535	51	185	276	64	885	1 460
1971	11	65	268	79	748	1 171	10	65	36	376	488	50	175	276	55	1 092	1 648
januari	9	58	264	84	767	1 183	11	58	29	505	603	46	166	264	60	1 079	1 614
februari	11	82	287	94	783	1 258	12	64	34	518	629	44	169	287	80	1 076	1 656
maart	13	72	275	84	750	1 193		92	59	544	695	44	146	286	74	1 063	1 612
april	9	78	259	73	644	1 063		59	86	455	599	35	168	320	74	1 032	1 628
mei	13	105	284	87	781	1 271		100	99	553	752	40	172	313	72	1 018	1 616
juni	3	39	161	57	365	625		28	60	270	358	37	171	305	65	925	1 503
juli	7	74	247	82	729	1 140		83	96	552	730	35	164	282	70	919	1 470
augustus	9	63	289	107	736	1 204		99	99	537	737	35	130	262	77	977	1 482
september	9	63	289	107	736	1 204		99	99	537	737	35	130	262	77	977	1 482
oktober	14	80	330	106	692	1 222		83	109	595	787	40	128	268	70	875	1 381

	II. Afgewerkte artikelen : Productie							
	Ondergoedartikelen (1 000 dozijn)			Dameskousen van synthetische garens (1 000 dozijn paar)		Sokken, 3/4 kousen, sok- jes (1 000 dozijn paar)		Bovengoed- artikelen (1 000 stuks)
	In indemailable		Andere	Op cotton- machines	Op rondbrei- machines	Synthetische garens	Andere	
	Rayonne	Synthetische garens						
1963	9	13	268	41	186,1	85	67	1 938
1964	9	12	269	30	203,4	87	65	1 854
1965	5	12	259	19	215,6	93	55	1 938
1966	3	13	262	11	246,6	106	63	2 024
1967	2	15	263	11	247,1	124	63	1 779
1968	2	17	268	8	236,9	114	81	1 766
1969	(2)	22	290	10	125,1	100	93	1 859
1970	(2)	14	254	5	103,5	103	93	1 748
april	(2)	23	277	7	114,3	119	97	2 069
mei	(2)	1	236	3	91,6	102	76	1 668
juni	(2)	17	289	4	105,7	97	98	1 831
juli	(2)	7	178	1	61,1	64	56	1 037
augustus	(2)	12	225	2	101,9	91	97	1 669
september	(2)	12	265	5	124,2	104	110	1 923
oktober	(2)	11	270	4	135,2	117	104	1 927
november	(2)	11	234	5	126,7	102	100	1 705
december	(2)	7	261	5	59,8	82	100	1 713
1971	(2)	9	221	5	55,2	93	86	1 692
januari	(2)	8	240	5	73,2	106	89	1 888
februari	(2)	0,5	291	4	93,4	122	91	2 299
maart	(2)	14	259		80,1	110	91	2 173
april	(2)	9	249		76,6	101	86	1 940
mei	(2)	11	272		90,3	99	113	2 040
juni	(2)	8	150		42,6	50	59	991
juli	(2)	9	257		75,7	97	122	1 836
augustus	(2)	13	297		79,7	96	148	2 083
september	(2)	12	268		75,2	91	128	2 056
oktober	(2)							

(1) Einde van de maand of van het jaar.

(2) Niet inbegrepen de broekkousen (panty-kousen) - Productie : (in 1 000 doz. stuks) - maandgemiddelde 1970 : 179,0 - 1971 : januari : 193,3 - februari : 197,1 - maart : 243,3 - april : 206,4 - mei : 190,2 - juni : 230,4. - juli : 115,5 - augustus : 229,9 - september : 240,5 - oktober : 239,6.

BREI/OEDNIJVERHEID (vervolg)

II. Afgewerkte artikelen : Leveringen								
	Ondergoedartikelen (1 000 dozijn)			Dameskousen van syn- thetische garens (1 000 dozijn paar)		Sokken, 3/4 kousen, sokjes (1 000 dozijn paar)		Bovengoed- artikelen (1 000 stuks)
	In indemailable			Op Cotton- machines	Op rondbrei- machines	Synthetische garens	Andere	
	Rayonne	Synthetische garens	Andere					
1963	9	13	265	43	187,9	82	68	1 909
1964	8	12	265	32	208,6	84	66	1 820
1965	6	12	260	21	215,7	93	55	1 939
1966	3	13	261	15	234,6	101	61	1 992
1967	2	14	261	11	249,2	127	64	1 784
1968	3	17	270	8	241,6	114	79	1 775
1969 (1)	2	22	291	11	139,4	102	91	1 873
1970 (1)	1	14	251	5	106,8	103	91	1 758
juli (1)	1	8	217	2	68,0	73	61	1 141
augustus (1)	1	11	232	3	99,5	93	114	1 725
september (1)	2	12	277	5	127,1	111	131	2 048
oktober (1)	2	11	259	6	132,0	109	108	1 998
november (1)	1	11	237	7	116,5	78	94	1 580
december (1)	1	6	199	4	83,1	55	86	1 520
1971								
januari (1)	1	8	227	6	68,6	72	90	1 609
februari (1)	1	10	254	4	64,4	110	94	1 935
maart (1)	6	13	263	4	87,6	141	97	2 409
april (1)	1	11	255		86,2	119	92	2 183
mei (1)	0,5	11	245		75,0	96	67	1 840
juni (1)	1	11	289		89,1	99	96	2 035
juli (1)	0,3	11	187		45,3	56	63	1 072
augustus (1)	0,6	8	248		90,5	101	128	1 907
september (1)	0,5	14	291		91,9	97	154	2 185
oktober (1)	0,7	12	283		84,9	94	131	2 111

II. Afgewerkte artikelen : Voorraad (2)								
	Ondergoedartikelen (1 000 dozijn)			Dameskousen van syn- thetische garens (1 000 dozijn paar)		Sokken, 3/4 kousen, sokjes (1 000 dozijn paar)		Bovengoed artikelen (1 000 stuks)
	In indemailable			Op Cotton- machines	Op rondbrei- machines	Synthetische garens	Andere	
	Rayonne	Synthetische garens	Andere					
1963	5	15	253	144	379,8	176	105	1 064
1964	7	18	312	122	405,7	210	91	1 472
1965	4	19	296	90	442,0	207	85	1 474
1966	2	24	309	37	585,4	262	114	1 859
1967	7	23	337	37	566,3	298	132	1 725
1968	3	39	336	35	509,7	255	186	1 618
1969 (1)	1	30	321	19	258,4	231	213	1 452
1970 (1)	1	17	355	9	219,5	220	242	1 337
juli (1)	1	13	304	16	226,5	207	263	1 299
augustus (1)	1	15	297	15	229,0	205	246	1 243
september (1)	1	15	285	16	226,1	198	225	1 018
oktober (1)	1	15	296	14	229,3	206	222	1 047
november (1)	1	16	292	11	239,5	231	228	1 172
december (1)	1	17	355	9	219,5	220	242	1 337
1971								
januari (1)	1	18	348	8	202,3	284	237	1 452
februari (1)	1	16	335	9	211,1	280	231	1 476
maart (1)	1	14	366	9	216,9	262	224	1 361
april (1)	1	17	369		214,2	252	226	1 367
mei (1)	1	15	374		215,8	259	246	1 458
juni (1)	1	15	356		216,6	255	249	1 471
juli (1)	0,6	14	317		217,5	241	257	1 345
augustus (1)	0,7	11	326		202,7	248	253	1 274
september (1)	0,6	10	332		191,2	229	244	1 163
oktober (1)	0,7	11	329		180,7	221	241	1 093

(1) Niet inbegrepen de broekkousen (panty-kousen) (in 1 000 dozijn stuks) :

- Leveringen : maandgemiddelden 1970 : 164,5 - 1971 : januari : 182,6 - februari : 198,5 - maart : 237,6 - april : 202,1 - mei : 198,0 - juni : 201,7 - juli : 108,8 - augustus : 208,0 - september : 253,6 - oktober : 226,1.

- Voorraad (2) : 449,1 - 1971 : januari : 459,2 - februari : 457,8 - maart : 466,1 - april : 468,4 - mei : 460,6 - juni : 468,5 - juli : 475,2 - augustus : 497,1 - september : 484,0 - oktober : 497,5.

(2) Einde van de maand of van het jaar.

KLEDING- EN CONFECTIENIJVERHEID - VERKOOP (1) EN MAAKLOONWERK (in 1 000 F)

	I. Kleding van gewezen stoffen											
	Bovenkleding		Regen- kleding	Beroeps- en bedrijfskleding		Unifor- men le- ger en admini- stratieve diensten	Onderkleding		Korset- ten, gai- nes, bus- tehouders en soort- gelijke artikelen	Binnen- kleding	Sport kleding	Luier- artikelen en artike- len voor kinderen van minder dan 5 jaar
	voor heren en jongens	voor dames en meisjes		voor he- ren (met uitzon- dering van werk- hemden)	voor dames		voor heren	voor dames				
1963	182 521	181 297	77 751	42 751	30 718	18 285	109 063	28 642	46 596	10 730	18 462	26 887
1964	194 612	202 764	82 245	57 319	33 470	16 881	120 175	28 571	55 105	9 987	19 869	38 307
1965	209 461	225 939	91 081	64 534	35 753	21 961	113 250	28 263	63 959	10 299	22 584	43 913
1966	229 678	243 887	118 445	73 213	35 230	25 916	113 985	30 553	68 698	10 529	25 812	47 834
1967	224 916	251 749	106 776	81 556	35 438	21 627	113 185	30 647	71 256	9 915	23 396	45 482
1968	233 686	259 083	116 439	93 897	36 519	25 956	114 422	35 699	74 486	10 069	22 378	46 510
1969	260 940	289 509	129 265	111 772	38 004	32 680	122 918	36 110	79 873	10 170	24 743	47 284
1970	299 096	324 199	122 034	126 942	40 187	30 816	130 121	33 373	82 022	9 922	24 358	50 406
juli	196 260	176 707	67 977	112 420	37 977	25 728	100 318	23 023	68 473	5 494	14 441	41 409
augustus	261 010	343 381	160 277	113 549	32 825	16 654	98 820	29 843	70 729	9 724	20 143	53 325
september	355 323	471 367	184 900	142 026	44 980	26 326	144 377	37 835	87 708	13 443	23 427	69 955
oktober	342 679	422 504	145 809	169 401	42 353	35 918	140 366	35 946	85 059	12 000	22 387	55 319
november	286 411	291 783	108 980	138 766	35 794	33 772	113 352	31 826	78 573	14 198	19 104	38 448
december	268 991	235 040	81 658	149 553	34 128	46 646	119 253	28 988	76 079	11 502	12 700	31 757
1971												
januari	268 536	271 252	78 136	103 363	34 480	13 613	90 499	29 370	56 607	5 914	22 941	41 166
februari	365 999	404 197	144 733	138 495	39 393	13 785	133 748	35 906	80 768	5 549	32 094	51 687
maart	467 245	477 631	198 362	233 068	50 411	18 438	167 878	42 503	99 200	7 799	46 171	60 816
april	430 565	441 624	147 839	221 259	47 708	25 386	154 320	42 729	90 946	7 584	46 644	51 877
mei	386 639	352 114	111 119	212 729	40 951	35 640	135 542	31 071	87 879	6 608	38 171	39 664
juni	370 269	313 683	107 909	252 442	46 124	32 903	145 450	38 046	109 287	7 322	26 477	39 847
juli	214 064	184 922	60 774	203 376	41 390	37 250	102 569	25 726	76 993	3 446	13 339	36 194
augustus	282 608	385 234	191 926	155 243	32 447	12 685	107 004	35 386	82 565	7 034	23 989	41 423
september	440 249	558 625	225 184	244 892	49 616	35 418	149 135	48 287	101 289	11 989	27 864	54 030
oktober	460 763	536 260	197 416	242 900	46 598	29 413	136 478	46 574	113 603	13 597	26 871	51 101
november	367 686	348 456	144 853	220 511	42 675	34 376	129 544	38 778	102 751	14 599	25 347	31 807

	II. Kleding van brei- goed		II. Kledingtoebehoren					VI. Hoofddeksels		
	Onderkleding van gemaasd weefsel	Bovenkle- ding van gemaasd weefsel	Dassen, hoofdde- ken en slerpen	Schouder- stukken, sousbras enz.	Siervieren en -bloe- men, mode- snuisterijen	Andere kunst- bloemen	Regen- en zonne- schermen	Hoeden		Petten voor burger- kleding
								van vilt	andere	
1963	15 326	14 878	8 602	1 456	631	940	5 510	3 004	6 230	6 140
1964	20 198	13 792	7 886	1 275	782	1 127	7 056	2 812	6 270	6 042
1965	25 180	17 547	8 044	1 285	1 093	1 025	11 223	2 710	6 548	6 252
1966	23 584	15 285	8 370	1 288	792	1 002	11 562	2 387	6 783	6 788
1967	19 648	11 947	8 861	1 283	761	706	10 107	2 294	6 169	6 820
1968	19 574	14 665	9 084	1 137	1 625	689	10 058	2 779	5 617	7 198
1969	20 193	18 953	10 590	1 376	928	579	8 042	2 794	5 392	7 692
1970	16 177	20 439	11 823	1 334	826	532	9 300	2 594	5 198	8 131
juli	13 049	14 595	4 496	913	290	232	6 419	1 813	2 972	3 978
augustus	18 578	15 871	8 570	1 215	200	344	6 568	2 246	10 643	7 690
september	16 558	24 371	14 091	1 318	730	642	10 212	3 723	8 362	12 103
oktober	17 579	27 479	20 681	1 280	907	1 094	10 580	3 027	9 376	11 080
november	18 385	27 483	14 313	1 230	793	588	9 569	2 255	4 962	8 157
december	13 918	30 345	18 500	1 510	344	452	8 293	1 108	3 575	9 021
1971										
januari	15 066	22 984	6 700	1 431	196	345	7 518	1 120	1 924	3 517
februari	14 104	31 928	12 699	1 552	640	488	10 399	2 394	3 323	6 181
maart	19 565	42 486	16 624	2 234	655	809	9 438	1 547	4 502	8 991
april	16 258	32 722	13 579	1 839	651	760	8 843	1 086	2 826	7 385
mei	14 069	29 093	12 339	1 332	561	561	7 761	1 156	1 366	5 469
juni	23 691	36 570	12 703	1 678	383	543	9 583	916	2 365	3 854
juli	14 021	15 398	5 891	809	151	250	6 451	453	1 659	4 807
augustus	17 064	30 431	8 614	1 505	120	535	6 345	1 349	8 894	6 722
september	25 001	41 256	16 735	1 645	732	665	8 590	2 069	7 350	12 745
oktober	24 010	41 371	19 642	1 540	655	926	7 968	1 215	5 456	9 293
november	20 871	37 932	16 776	4 269	502	693	8 400	809	2 878	6 974

(1) Verkoop van artikelen voortgebracht door de getelde inrichtingen en tegen maakloon door derden vervaardigde artikelen, voor rekening van deze inrichtingen. Getelde inrichtingen: inrichtingen welke respectievelijk 5 werklieden en meer, in de werkplaats of thuis, wat de groep III (kledingtoebehoren) en 10 werklieden en meer wat de andere groepen betreft, hebben tewerkgesteld.

KLEDING- EN CONFECTIENIJVERHEID - VERKOOP (vervolg) - MAAKWERK VOOR DERDEN (in 1 000 F)

	IV. Hoofd- deksels (vervolg)	V. Niet voor kleding bestemde confectieartikelen		VI. Mechanisch borduur- werk	VII. Kleding van leder en herts- leder	VIII. Overige artikelen	Totaal der verkopen	Bedrag ge- factureerd voor maak- werk ver- richt voor derden
	Andere hoofddeksels (behalve baskische mutsen)	Beddelakens en slopen, tafellakens, servetten, handdoeken, zakdoeken, enz.	Gewatteer- de bed- spreien, eiderdon- zen, bed- kleden					
1962	777	24 826	11 943	9 017	23 723	21 148	786 189	53 355
1963	1 168	28 981	12 579	10 056	31 171	30 458	951 013	69 350
1964	1 544	34 374	12 355	9 621	31 903	42 084	1 058 426	86 469
1965	1 476	33 075	13 081	9 368	32 202	51 138	1 152 234	101 160
1966	1 240	37 183	13 548	9 852	36 900	52 739	1 253 092	122 903
1967	1 235	36 264	12 927	10 558	38 523	54 421	1 238 465	126 721
1968	1 077	42 656	13 753	13 108	43 977	54 897	1 311 048	159 619
1969	1 217	48 366	13 008	13 136	41 898	71 730	1 449 125	212 361
1970	1 237	48 469	12 618	12 826	45 532	83 037	1 551 180	250 050
januari	516	43 436	12 268	9 290	34 912	78 400	1 287 776	219 454
februari	940	39 699	13 199	11 214	44 828	80 863	1 651 904	238 334
maart	723	44 674	13 889	14 497	49 513	83 124	1 866 929	278 634
april	1 182	38 892	12 515	16 784	42 464	82 633	1 740 318	269 063
mei	1 152	30 298	12 070	17 181	27 811	67 109	1 368 020	215 167
juni	1 306	43 943	17 939	12 754	36 571	84 473	1 436 305	257 969
juli	931	36 538	7 951	8 691	26 973	66 243	1 066 312	171 679
augustus	936	39 235	10 547	11 819	51 744	66 357	1 462 845	216 678
september	1 409	66 135	11 950	11 471	62 361	93 724	1 940 826	278 061
oktober	4 188	62 679	12 417	13 987	62 360	92 875	1 861 331	288 539
november	1 010	65 596	12 840	10 851	54 408	83 323	1 506 770	287 538
december	1 152	70 503	13 827	15 378	52 442	88 314	1 424 977	279 487
1971								
januari	402	30 946	9 428	10 989	34 766	63 143	1 226 353	244 680
februari	1 290	34 137	10 883	13 117	47 311	74 557	1 711 358	266 072
maart	1 088	41 049	14 404	7 829	62 487	103 227	2 196 456	338 007
april	1 340	31 995	14 038	13 901	54 597	91 039	2 001 342	321 708
mei	1 571	32 227	11 141	5 498	60 085	88 060	1 750 416	276 730
juni	2 120	36 866	15 120	15 077	66 361	87 281	1 804 871	312 501
juli	2 374	30 919	6 335	5 806	24 391	69 880	1 189 640	209 675
augustus	1 427	35 332	12 598	8 384	61 189	78 090	1 636 139	275 110
september	1 325	57 163	12 491	9 532	83 173	102 479	2 329 527	339 875
oktober	1 929	54 211	12 890	12 028	81 856	95 088	2 271 650	333 875
november	1 200	54 194	10 655	9 493	76 228	83 230	1 836 482	336 468

SCHOENEN- EN PANTOFFELNIJVERHEID (1)

Productie van schoenen (1 000 paar)

	Voor mannen	Voor vrouwen	Voor jongens (28-39)	Voor meisjes (28-39)	Voor kinderen (22-27)	Voor babies (-22)	Werkschoenen en -laarzen
1966	288,8	706,8	75,0	77,4	46,8	18,4	35,0
1967	250,5	638,0	62,5	76,7	35,8	15,9	42,4
1968	266,8	581,3	55,3	72,3	21,9	14,0	36,0
1969	290,3	547,9	48,4	66,0	24,2	10,6	27,7
1970	260,3	468,0	39,2	53,2	21,0	10,7	22,7
januari	251,4	528,1	57,6	65,7	26,7	10,0	35,2
februari	283,0	553,9	54,5	71,4	25,1	11,4	31,5
maart	293,5	557,7	54,5	77,0	30,9	11,5	28,8
april	273,6	555,1	45,7	73,0	23,9	14,5	21,9
mei	221,5	417,2	26,8	57,9	16,2	9,8	16,8
juni	272,8	459,8	36,3	58,5	21,5	10,8	15,6
juli	151,4	367,8	21,3	23,4	14,4	12,4	7,7
augustus	253,0	475,0	48,7	41,5	21,7	8,5	18,2
september	284,8	460,5	39,9	42,4	20,3	10,8	27,7
oktober	293,1	486,4	32,6	35,5	20,9	9,5	23,5
november	250,1	333,7	27,8	45,5	14,3	11,4	23,2
december	295,9	420,7	24,9	46,2	16,1	8,0	22,5
1971	261,1	423,0	38,0	52,6	21,4	9,3	24,3
januari	276,6	407,8	25,3	40,3	17,9	8,5	16,3
februari	288,5	452,5	20,9	50,3	23,9	11,3	15,0
maart	318,0	517,4	43,8	58,7	22,4	11,5	23,5
april	273,0	450,8	44,1	49,2	21,1	7,3	21,6
mei	241,0	359,7	25,7	41,4	21,7	8,3	22,0
juni	267,2	428,2	29,6	44,4	24,1	10,2	23,2
juli	141,7	244,1	27,3	28,5	9,4	2,3	21,4
augustus	261,0	465,9	57,2	63,8	21,3	11,3	21,4
september	299,5	494,0	52,0	67,4	29,1	12,8	28,7
oktober	270,7	477,4	56,3	66,4	22,3	10,8	36,1
november	239,3	372,6	39,7	62,5	20,5	10,3	34,7
december	256,9	405,6	34,0	58,9	22,6	7,3	28,0

(1) De schoenen en de pantoffels, voortgebracht in de fabrieken die tot de rubbernijverheid behoren, niet inbegrepen.

Vanaf 1 januari 1966 is de naamlijst van de gefabriceerde artikelen gewijzigd. De resultaten van de voorgaande jaren zal men vinden in de voortgaande statistische tijdschriften.

SCHOENEN- EN PANTOFFELNIJVERHEID (vervolg)

	Productie van schoenen (1 000 paar) (vervolg)		Productie van pantoffels (1 000 paar)			
	Andere schoenen	Totaal	Van leder	Van kameelhaar	Van andere textielstoffen	Totaal
1966	38,3	1 286,4	96,5	313,1	329,0	738,6
1967	41,0	1 162,7	82,7	280,4	351,1	714,2
1968	42,1	1 089,5	83,7	179,4	475,3	738,3
1969	40,2	1 055,3	73,1	161,3	392,9	627,3
1970	44,5	919,6	58,0	113,7	328,6	500,3
januari	46,7	1 021,4	54,7	86,6	284,4	425,8
februari	42,4	1 073,1	56,0	84,1	328,4	468,5
maart	50,8	1 104,6	60,2	70,4	340,7	471,4
april	58,4	1 066,0	57,2	89,5	379,5	526,1
mei	55,4	821,8	45,2	78,7	290,4	414,3
juni	61,7	937,2	61,9	92,9	351,4	506,3
juli	35,0	633,4	33,8	62,6	199,9	296,3
augustus	26,1	892,8	55,7	89,5	425,1	570,3
september	40,7	927,0	66,0	132,8	451,4	650,2
oktober	45,6	947,0	69,2	120,0	404,0	593,2
november	34,0	740,1	71,6	251,2	289,3	612,1
december	36,7	871,0	64,4	205,6	198,9	468,9
1971	49,9	879,7	60,1	156,5	323,6	540,3
januari	51,8	844,6	50,0	192,3	184,0	426,3
februari	54,6	917,0	51,2	188,5	260,3	500,0
maart	55,8	1 051,1	58,1	218,2	299,3	575,6
april	66,0	933,0	56,4	215,5	263,2	535,2
mei	66,0	785,8	51,1	195,2	226,1	472,4
juni	77,1	904,0	57,5	213,9	250,7	522,1
juli	35,4	510,0	31,8	160,4	131,4	323,7
augustus	25,5	927,3	57,3	79,5	473,6	610,4
september	36,3	1 020,0	75,4	92,7	519,5	687,6
oktober	37,3	977,2	75,8	99,7	480,1	655,5
november	39,4	819,0	81,5	100,5	453,4	635,4
december	54,1	867,4	75,6	121,7	341,8	539,1

HOUT- EN AANVERWANTE NIJVERHEID (1)

	Waarde van de gefactureerde verkopen (1 000 F)														
	Meubelen	Zetels	Schrijnwerk-rij	Vaatwerk	Kaders, lijsten en schaverijen	Kurk	Manden- en lijsten van rotan	Klomp- en nijverheid	Borstel- en nijverheid	Kisten- en tonnen- nijverheid	Par- ket	Ge- plakt hout	Blok- platen of lamel- len platen	Geper- ste panelen	Totaal
1962	291 426	56 333	77 159	45 914	15 130	4 519	5 968	882	18 693	32 964	9 056	44 283	9 037	103 233	714 595
1963	351 939	73 876	86 131	50 908	17 657	4 117	6 062	720	21 297	35 027	8 518	50 327	12 738	123 303	842 620
1964	432 669	94 114	100 486	61 001	20 850	3 455	6 117	727	23 638	41 573	8 551	55 504	16 351	137 200	1 002 287
1965	470 663	114 611	120 469	64 375	22 378	3 285	6 045	630	25 487	41 165	8 183	62 354	16 409	162 055	1 118 107
1966	554 576	154 181	128 848	69 023	27 917	3 632	6 359	658	24 942	46 869	8 199	61 922	14 738	175 271	1 277 135
1967	581 779	163 015	146 246	74 919	29 271	3 140	6 072	467	26 821	52 222	8 066	56 638	13 899	188 245	1 350 799
1968	675 273	198 245	154 728	78 996	33 506	2 687	6 647	346	27 737	49 323	8 961	54 649	16 637	219 802	1 527 537
1969	799 355	235 682	190 498	91 327	40 336	3 524	6 359	303	29 405	53 357	7 879	52 139	19 663	279 813	1 809 641
1970	842 780	301 106	215 650	90 077	42 960	2 102	6 826	313	30 558	59 716	8 294	50 506	21 087	319 490	1 991 460
januari	625 365	248 132	174 154	77 151	33 119	2 525	3 807	226	29 084	52 615	6 533	49 383	21 455	279 216	1 602 785
februari	800 777	259 021	169 639	83 093	40 618	4 196	5 769	188	30 837	55 926	6 436	46 225	22 991	289 100	1 814 816
maart	875 315	328 334	199 235	86 978	45 832	3 685	7 689	297	36 645	66 208	7 235	54 691	23 194	309 264	2 044 602
april	842 445	288 917	232 789	109 258	43 533	2 120	7 581	437	35 367	65 788	9 398	61 823	22 715	329 655	2 051 826
mei	720 133	257 669	199 663	84 627	39 413	1 547	7 803	255	27 524	54 022	7 600	50 038	21 052	283 000	1 754 346
juni	877 968	299 110	213 799	105 035	47 713	1 807	9 608	352	33 784	67 878	9 300	59 614	21 737	322 140	2 069 845
juli	624 987	219 853	162 594	55 213	32 130	1 212	6 160	252	20 088	43 444	5 615	36 848	14 853	256 367	1 479 616
augustus	735 254	267 183	173 763	96 354	38 078	1 468	5 739	296	28 120	59 325	8 184	40 476	20 160	303 551	1 777 951
september	906 479	350 452	222 136	103 612	47 387	1 685	7 213	376	31 786	64 802	9 515	52 230	21 297	365 716	2 184 686
oktober	947 019	348 583	227 493	97 867	50 504	1 716	7 209	395	34 464	63 415	7 333	50 144	20 179	378 628	2 234 949
november	836 780	304 810	237 292	77 623	38 438	1 280	5 711	345	28 518	59 975	8 663	48 113	19 651	364 992	2 032 191
december	1 307 150	441 216	375 245	104 117	58 752	1 984	7 624	334	30 480	68 194	13 700	56 481	23 761	352 256	2 836 297
1971															
januari	622 651	293 464	116 930	77 895	32 023	1 848	3 895	298	28 201	51 127	4 139	48 897	23 005	333 973	1 638 346
februari	775 436	323 137	137 685	84 841	48 114	..	5 887	..	33 808	58 821	5 748	52 779	23 689	347 661	1 900 048
maart	328 539	403 282	160 449	103 305	52 550	..	7 174	..	41 526	64 990	5 937	63 827	29 105	400 587	2 263 861
april	943 525	377 874	170 885	93 527	43 517	..	9 820	..	35 722	61 013	7 119	61 635	25 879	385 088	2 217 779
mei	838 539	338 946	181 152	91 245	45 941	..	8 213	..	28 648	55 373	7 366	46 799	24 127	346 445	2 014 863
juni	1036 414	370 247	198 096	103 342	48 091	..	8 952	..	35 168	67 010	7 704	64 314	29 692	402 799	2 374 190
juli	641 726	224 981	137 141	56 477	33 464	..	6 559	..	20 424	48 882	3 949	36 671	18 237	269 580	1 500 128
augustus	851 288	310 864	167 689	83 079	47 750	..	6 421	..	30 353	55 746	6 486	49 878	26 061	324 392	1 961 965
september	1 103 914	398 183	201 661	110 012	47 260	..	8 311	..	37 973	68 347	8 551	61 395	30 468	438 310	2 516 859
oktober *	1 052 387	374 657	218 486	104 863	48 178	..	7 226	..	37 523	61 971	6 432	51 151	26 269	433 471	2 425 321

(1) Verkopen van de inrichtingen welke 5 werklieden of meer tewerkstellen, ingedeeld volgens hun voornaamste bedrijvigheid.

PAPIERNIJVERHEID.

	Productie van papier en karton (t)						Papier- en kartonverwerking (t)	
	Dagblad- papier	Schrijf- en druk- papier	Pak- papier	Andere papier- soorten	Karton	Totaal	Stof- rings artikelen	Huishoud- en hygiëne artikelen
1964	8 146	9 085	11 430	4 998	8 250	41 909	3 574	..
1965	7 387	10 654	11 591	4 821	8 501	42 953	2 870	..
1966	7 841	12 200	11 961	5 096	8 550	45 649	2 930	..
1967	7 233	14 143	11 494	5 745	8 402	47 018	3 085	..
1968	8 446	19 305	11 560	6 446	8 850	54 615	3 297	2 094
1969	6 998	23 724	12 028	6 874	8 778	58 402	2 546	2 312
1970	7 917	26 601	11 185	8 821	9 630	64 154	2 189	2 886
juli	8 017	24 221	10 380	6 076	7 691	56 385	1 196	1 805
augustus	8 102	25 089	8 232	8 403	9 002	58 828	1 233	2 564
september	7 146	28 891	12 542	10 525	10 241	69 345	1 769	2 990
oktober	8 705	27 655	12 370	11 036	10 729	70 495	1 662	3 571
november	8 012	26 943	10 964	10 050	10 153	66 121	1 776	3 150
december	7 157	25 417	10 028	10 319	9 396	62 316	1 645	3 439
1971	9 384	25 972	10 264	9 895	8 554	64 068		
januari	9 292	27 617	9 842	10 394	8 339	65 483	1 712	3 753
februari	8 147	27 369	9 309	11 569	8 378	64 771	1 619	3 385
maart	9 994	29 146	11 558	11 630	9 858	72 187	2 139	3 955
april	8 223	25 281	9 691	10 699	8 904	62 798	1 993	3 821
mei	8 632	25 203	9 199	9 307	8 065	60 407	1 553	2 997
juni	10 559	26 767	11 759	10 708	9 930	69 723	2 043	3 725
juli	11 514	20 645	8 504	5 701	5 676	52 041	1 435	2 421
augustus	10 739	24 372	8 376	9 305	8 807	61 599	1 711	3 409
september	9 796	25 234	11 735	10 501	8 332	65 598	2 755	3 921
oktober	8 988	27 721	11 675	10 689	8 694	67 766	2 201	4 310
november	8 539	25 921	10 582	9 422	8 714	63 177	2 772	3 487
december	8 184	26 384	10 934	8 809	8 951	63 261	2 970	3 063
1972								
januari *	8 539	27 916	9 274	9 375	8 864	63 968		

PAPIERNIJVERHEID (vervolg)

	Papier- en kartonverwerking (t) (vervolg)								
	Schoolartikelen, bureel- en schrijfbenodigdheden			Verpakkingen				Veredeld, doordrenkt, gestreken papier en karton	
	School- schriften	Brief- omslagen	Andere	Dozen, kisten en verpakkingen in allerhande kartonsoorten	Dozen, kisten en verpakkingen in gegolfd karton	Grote zakken (1)	Andere verpak- kingen	Gebitu- meerd papier	Andere gestreken, doordrenkt papier en karton
1964		2 957		4 240	9 045	4 217	3 236	5 277	3 857
1965		3 013		4 466	9 847	4 143	3 466	6 063	3 191
1966		2 974		4 651	10 596	4 143	3 709	6 377	3 283
1967		2 678		4 388	11 078	4 389	3 870	6 173	4 026
1968	982	787	1 462	4 654	12 560	4 388	3 665	5 889	4 344
1969	1 105	1 039	1 669	4 931	14 991	4 606	3 865	6 208	7 043
1970	1 101	1 236	2 365	5 408	13 056	4 976	4 089	6 392	8 599
juli	911	472	1 672	3 837	7 408	3 304	2 497	5 332	5 786
augustus	817	1 379	2 431	4 945	11 040	4 955	4 412	6 960	6 630
september	1 124	1 507	2 695	6 032	14 503	5 596	4 148	7 887	12 621
oktober	827	1 357	2 372	6 655	13 520	5 003	4 817	7 838	8 254
november	756	1 158	2 286	5 461	11 733	4 649	4 051	7 374	8 707
december	733	1 219	2 348	5 272	12 171	4 829	4 124	6 712	8 929
1971									
januari	1 121	1 195	2 365	4 639	12 237	4 246	4 006	5 341	8 011
februari	1 011	1 250	2 637	4 638	15 592	4 152	4 507	5 938	8 054
maart	1 255	1 430	2 649	5 335	17 440	5 011	4 084	6 951	9 548
april	1 122	1 394	2 198	4 569	16 037	4 598	3 905	6 340	9 356
mei	896	1 198	2 149	4 216	14 266	3 463	4 135	6 361	8 118
juni	1 246	1 412	2 525	4 907	16 992	5 068	3 906	7 135	10 591
juli	838	1 034	1 026	3 357	9 560	2 902	2 760	3 314	4 561
augustus	841	1 394	2 567	4 303	15 735	4 322	4 888	7 022	8 072
september	780	1 453	2 343	4 421	18 943	5 294	4 145	8 093	8 932
oktober	769	1 325	2 438	4 780	17 080	4 932	4 662	7 266	8 777
november	858	1 239	2 290	4 491	16 225	4 269	4 690	6 080	9 283
december *	815	1 476	2 510	4 912	16 910	4 856	4 110	6 297	8 122

(1) Breedte basis minimum 40 cm.

PAPIERNIJVERHEID (vervolg) - LEDEPNIJVERHEID

	Papier- en karton verwerking (t) (vervolg)			Productie van leder			
	Papieren en kartonnen artikelen voor de nijverheid	Andere artikelen in papier en karton	Totaal	Zwaar rund- leder (t)	Licht leder (1 000 vierkante voet)		
					Rund-, kalfs- en paarde- leder	Schape- leder	Geite- leder
1964	1 278	515	38 196	200,5	3 214,6	1 141,8	
1965	1 089	789	38 937	204,6	3 105,0	1 005,7	
1966	1 191	1 082	40 937	181,2	3 368,0	994,5	267,3
1967	1 243	1 903	42 833	155,9	3 633,4	807,3	129,4
1968	1 640	356	46 118	190,2	3 962,8	873,5	159,4
1969	1 788	542	52 646	206,0	4 299,9	949,4	146,6
1970	1 694	712	54 705	181,0	3 797,3	775,9	101,8
juli	1 213	570	36 001	110,0	2 209,1	567,4	18,0
augustus	1 439	534	49 341	158,8	4 251,4	745,1	62,9
september	1 857	630	63 358	215,0	4 348,7	836,3	153,7
oktober	1 577	675	58 129	182,2	3 564,6	984,5	103,1
november	1 727	687	53 517	179,3	3 815,5	720,7	86,1
december	1 879	767	54 066	195,7	4 929,5	968,0	99,1
1971							
januari	1 811	379	50 814	168,1	3 815,1	863,5	98,1
februari	2 008	588	55 378	175,4	3 052,3	1 019,9	95,4
maart	1 825	694	62 318	211,5	3 719,2	1 146,9	127,2
april	1 867	641	57 841	193,5	4 249,8	825,1	110,8
mei	1 726	501	51 579	173,0	3 653,0	947,3	119,4
juni	1 922	786	62 258	199,7	4 408,7	1 074,0	147,4
juli	1 487	381	35 075	78,4	2 127,1	334,2	27,7
augustus	1 516	677	56 457	157,5	4 388,2	1 105,5	75,9
september	2 048	836	63 967	181,1	4 331,4	1 388,6	115,3
oktober	1 963	724	61 227	172,5	4 752,7	1 292,0	125,0
november	2 153	672	58 509	174,7	3 803,2	1 380,3	164,0
december *	2 219	777	59 039	197,6	4 084,4	1 267,5	151,4

	Productie van rubber					Productie van zeep			Productie van wasmiddelen op synthetische basis	
	Lijm- soluties en dis- persies	Buizen en slangen	Transport- en drijfrie- men	Binnenban- den, buiten- banden en volle of hol- le banden	Andere rubber artikelen	Toilet- zeep	Huis- houd- zeep en zachte zeep	Andere zeep	Vaste	Vloeibare
1964	190	250	295	1 995	2 199	747	2 154	953	6 803	1 714
1965	213	291	249	1 956	1 767	698	2 048	834	7 512	2 146
1966	214	341	200	2 005	1 515	770	1 985	793	7 670	2 555
1967	201	330	148	2 179	1 319	895	2 022	789	8 676	2 302
1968	223	399	173	2 555	1 438	865	1 691	898	9 390	1 874
1969	254	527	256	2 899	1 609	759	1 470	977	9 782	2 299
1970	247	564	304	2 903	1 909	439	1 165	1 023	9 805	2 099
januari	221	672	284	2 842	1 838	497	760	836	10 970	2 093
februari	244	576	308	2 560	1 680	496	1 178	1 065	10 501	2 417
maart	269	622	288	3 541	2 185	464	1 397	1 134	10 633	2 200
april	292	706	341	3 294	2 121	364	1 452	1 224	12 797	2 281
mei	248	494	246	2 768	1 881	426	1 185	1 018	8 804	1 650
juni	274	594	332	3 115	2 137	468	1 226	1 194	11 269	2 679
juli	197	306	166	1 887	1 474	237	1 136	997	5 607	1 251
augustus	233	470	315	1 439	1 291	377	9 977	919	9 645	1 887
september	255	582	352	3 425	2 111	562	1 036	996	10 027	2 089
oktober	258	594	398	3 260	2 168	432	1 211	1 113	10 653	2 545
november	234	579	287	2 808	1 903	484	1 028	870	8 433	1 841
december	241	573	327	3 799	2 113	462	1 001	911	8 264	2 644
1971										
januari	234	598	275	3 336	1 993	505	1 037	1 104	9 677	2 470
februari	235	533	298	3 055	1 967	511	1 285	1 590	10 498	2 111
maart	281	530	338	4 094	2 451	516	1 518	1 381	12 852	2 838
april	258	593	351	3 368	2 045	580	969	1 285	11 099	2 286
mei	266	522	306	2 993	1 842	248	867	1 126	9 223	2 070
juni	298	557	308	4 177	2 269	485	989	1 376	12 752	2 894
juli	146	282	314	2 004	1 348	332	826	946	6 375	1 191
augustus	238	376	202	2 937	1 484	312	806	1 083	11 288	2 677
september	317	654	358	4 822	2 325	369	1 067	1 463	11 348	2 794
oktober	262	672	426	4 395	2 226	568	982	1 355	12 346	2 019
november	262	593	378	4 159	2 174	537	1 005	1 395	10 569	2 228

(1) De produktie van schoenen niet inbegrepen.

(2) De produktie van shampoo niet inbegrepen.

SCHEIKUNDIGE NIJVERHEID

	Salpeter- zuur	Zwavelzuur en oleum	Zuurstof (1 000 m3)	Acetyleen (t)	Produkten van steenkooldestillatie				
					Benzeen (t)	Ruwe benzol (t)	Ruwe teer (t)	Staalwerk- teer, teer voor karton en wegenteer (t)	Ruwe naftaline (t)
1963	27 333	104 050	15 786	256	3 508	5 930	23 013	3 947	1 888
1964	27 626	112 303	21 737	265	4 649	5 908	23 563	4 271	1 997
1965	32 473	123 969	23 026	272	4 534	5 694	23 510	3 973	1 938
1966	36 073	113 516	21 576	281	4 437	5 443	21 299	3 847	1 885
1967	40 646	123 655	22 374	248	4 404	5 439	21 176	4 322	2 039
1968	52 206	145 470	23 258	245	4 569	5 329	21 913	4 148	2 184
1969	59 471	153 073	41 507	293	5 266	5 061	20 530	3 927	1 874
1970	59 844	149 524	59 837	277	5 339	4 577	19 405	2 639	1 494
januari	57 195	171 874	39 678	280	5 433	3 722	15 485	1 440	1 309
februari	54 192	137 284	42 794	272	3 906	3 679	15 827	1 457	1 402
maart	61 548	144 927	59 661	279	5 632	4 572	20 914	2 194	1 569
april	55 742	141 252	57 881	284	5 702	5 244	23 635	3 242	1 945
mei	54 137	148 463	56 999	270	5 623	5 153	23 734	2 595	1 448
juni	53 119	145 995	69 317	239	5 645	4 655	19 929	3 243	1 629
juli	63 317	152 984	65 957	232	5 658	4 924	20 543	2 728	1 146
augustus	65 650	151 797	66 313	236	5 334	4 624	19 598	3 562	1 546
september	60 831	141 893	66 529	289	5 266	4 365	18 349	3 869	1 461
oktober	57 829	156 310	59 110	329	4 766	4 686	18 346	3 113	1 698
november	66 138	147 246	64 252	302	5 508	4 423	17 157	2 044	1 516
december	68 433	154 274	69 549	316	5 596	4 874	19 347	2 179	1 259
1971									
januari	66 534	155 298	77 437	294	5 443	4 570	19 057	1 178	1 738
februari	60 317	138 528	72 042	359	4 881	4 181	17 373	1 631	1 576
maart	68 846	163 256	73 814	266	4 417	4 380	21 812	1 923	1 810
april	69 700	150 880	74 782	305	5 269	4 003	21 127	4 426	1 485
mei	60 581	152 795	74 385	266	4 677	4 337	22 460	6 393	1 736
juni	63 853	160 942	70 099	275	4 403	3 738	22 161	6 305	1 357
juli	62 453	160 809	64 273	214	4 520	3 617	21 863	3 810	1 546
augustus	72 220	162 029	60 912	237	3 623	3 408	20 254	5 751	1 485
september	67 071	181 229	69 535	290	3 310	3 627	20 206	4 730	1 130
oktober	79 248	178 758	69 127	296	3 467	3 544	20 621	4 379	1 414
november	78 820	193 755	50 597	291	3 173	3 034	18 381	2 641	1 595

	Koudlijm (t)	Synthetische kleefstoffen (t)	Verven, lak- ken, vernis- sen en ver- ven voor kunstschil- ders (t) (2)	Onderhouds- produkten (t) (3)	Lucifers (1 000 000 stukks)	Synthetische ammoniak en derivaten		
						Primaire N (t-n)	waarvan	
							Meststof N (t-n)	N-technische produkten (t-n)
1963	176	1 437	6 644	183	4 610	26 226	21 211	1 673
1964	180	992	6 792	169	4 719	29 771	21 238	2 006
1965	183	1 673	6 724	180	4 259	33 162	23 935	1 591
1966	208	1 995	6 968	157	4 382	33 581	23 455	1 487
1967	196	2 017	7 576	169	4 439	34 282	22 998	1 467
1968	177	2 334	7 683	191	4 555	37 912	21 770	3 885
1969	180	2 761	8 710	223	4 657	49 483	35 572	5 358
1970	286	2 840	8 621	219	4 609	43 778	33 101	4 658
januari	162	3 048	8 057	270	4 916	47 931	35 134	5 168
februari	187	3 053	7 767	221	4 805	45 373	30 456	4 401
maart	217	3 007	9 049	312	4 948	49 035	35 240	3 893
april	247	3 229	10 480	300	5 325	36 121	29 229	4 410
mei	255	2 271	8 624	217	4 143	34 624	22 338	4 591
juni	426	2 881	10 475	223	5 418	45 570	29 975	3 942
juli	207	2 688	7 539	84	4 104	39 549	27 576	5 140
augustus	286	2 775	7 722	209	3 857	44 858	29 770	3 300
september	344	3 117	9 623	241	4 276	43 101	32 299	11 970
oktober	475	3 024	9 202	296	4 970	47 675	42 646	3 306
november	384	2 559	7 601	155	4 083	45 738	39 659	3 464
december	236	2 433	7 312	152	4 558	45 765	42 888	2 315
1971								
januari	249	3 291	7 761	..	4 703	45 834	41 321	5 282
februari	213	3 054	9 363	..	4 629	42 313	38 894	5 144
maart	306	3 402	10 529	..	5 436	36 690	39 775	5 397
april	287	3 262	10 870	..	4 867	45 531	46 751	6 586
mei	297	3 536	9 788	..	4 318	50 473	41 427	6 568
juni	340	3 162	11 927	..	4 943	47 084	36 575	6 075
juli	264	2 786	8 224	..	3 480	42 074	42 965	4 012
augustus	268	3 225	8 950	..	3 110	47 573	34 901	3 196
september	216	3 613	10 146	..	3 702	40 395	32 791	5 377
oktober	244	3 437	13 993	..	3 804	45 657	41 955	3 682
november	237	3 105	7 995	..	4 363	49 990	36 701	4 175
december					4 254			

(1) Teruggebracht op 100 % monogehydrateerd.

(2) Inbegrepen de daarbij aanwendbare verdunnings- en oplosmiddelen.

(3) De cijfers omvatten de productie van schoenpoets, metaalpoets, boenwas en produkten voor onderhoud van vloeren.

SCHEIKUNDIGE NIJVERHEID (vervoeg)

	Productie van stikstof onder vorm van ammoniak-sulfaat bekomen door terugwinning (t.N.)	Gewoon superfosfaat (t)	Andere fosfaatmeststoffen (t) (1)	Gemalen Thomas-slakken (t) (2)	Samengestelde meststoffen (3) (Gemengde en complexe)			Mengsels van meststoffen (4)			
					Productie in t/goederen	gehalte aan :			Thomas-kali (t)	N.P.K. meststoffen (t)	Andere mengsels van meststoffen (t)
						Stikstof (t)	Potas (t)	Fosfor-zuur (t)			
1964	1 349	24 027	36 835	106 111	55 670	5 697	6 469	9 122			
1965	1 245	22 017	40 607	110 582	59 737	6 635	6 311	10 601			
1966	1 170	15 200	35 376	103 935	62 357	6 983	7 295	11 077			
1967	2 154	14 507	39 359	111 099	81 486	9 691	10 029	15 103			
1968	5 684	16 478	41 032	118 429	119 633	14 674	16 378	21 056			
1969	6 842	17 026	39 577	127 844	130 947	16 774	16 758	22 647	15 211	3 290	1 150
1970	10 928	13 113	40 548	108 340	128 017	16 533	17 498	23 020	16 496	2 349	1 365
juli	20 787	7 796	41 426	114 983	110 617	14 617	14 914	21 208	8 344		396
augustus	19 250	10 830	43 579	101 340	127 323	15 494	18 935	22 384	17 540	2 024	2 805
september	6 632	11 171	40 572	122 815	129 301	16 070	18 807	23 207	38 144	2 180	4 960
oktober	7 674	13 520	40 706	136 575	140 011	17 380	19 799	24 826	22 336	1 920	1 306
november	7 597	13 769	37 797	112 335	132 698	17 051	19 205	22 878	15 219	1 546	1 198
december	7 853	12 679	40 716	121 626	150 165	22 796	23 305	25 827	23 287	2 809	1 596
1971											
januari	8 710	12 877	44 149	124 842	138 499	18 904	17 867	24 746	14 185	1 433	1 655
februari	8 001	13 213	38 202	114 598	134 265	16 684	19 352	25 488	18 749	3 721	2 403
maart	9 002	15 369	47 848	122 077	144 810	21 926	14 840	24 408	15 681	4 456	2 651
april	8 632	14 785	47 618	119 908	142 870	18 746	22 816	26 031	6 299	2 916	694
mei	6 808	9 855	44 315	113 369	99 657	12 493	16 430	22 296	9 542		258
juni	8 843	13 209	49 340	114 952	140 175	17 519	20 021	27 098	20 646		779
juli	9 528	6 058	39 798	107 785	126 442	15 827	20 484	23 972	10 587		333
augustus	9 341	2 240	44 784	114 747	128 634	16 431	18 862	23 417	19 119	1 339	1 194
september	10 690	11 785	44 614	110 208	117 403	14 643	17 692	21 796	40 716	4 671	3 292
oktober	10 554	12 700	46 986	99 023	160 109	19 150	22 160	29 560	25 998	2 019	1 202
november	10 825	13 556	46 656	75 204	152 673	20 461	18 934	30 872	14 991		890
december				71 368					17 407	1 206	1 113

NIJVERHEID DER PETROLEUMDERIVATEN

	In bewerking gestelde ruwe petroleum (M.T.)	Productie (in M.T.)									
		Auto-benzine	Vliegtuigbenzine en carbur-reactor (type benzine)	Petroleum en carbur-reactor (type petroleum)	Gasoil	Lichte stookolie	Residuele stookolie	Petroleum-gas	Residuele petroleum-teer	Asfalt-achtige aardpek	Speciale benzine en white spirit
1964	1 112 401	134 709	20 662	35 666	208 529	138 397	356 909	31 115	40 113	42 687	5 005
1965	1 299 841	160 859	23 027	41 108	224 466	172 084	445 878	37 396	49 394	34 227	6 381
1966	1 382 749	162 898	17 038	46 894	234 817	163 472	473 563	42 500	75 547	38 600	9 570
1967	1 440 461	168 664	25 130	49 917	217 149	180 248	455 985	42 287	104 006	42 711	8 409
1968	1 913 724	211 821	21 415	51 161	373 437	201 451	600 795	37 986	106 110	51 809	13 792
1969	2 378 900	255 826	35 096	58 658	523 991	231 006	727 163	63 738	132 226	55 612	16 096
1970	2 484 630	298 077	29 342	70 390	495 910	289 383	779 729	42 640	158 616	71 282	17 511
juli	2 669 861	372 019	42 314	81 629	580 362	251 674	832 072	43 860	170 629	96 094	21 692
augustus	2 589 476	324 886	9 569	106 035	505 611	211 305	904 054	38 916	141 199	98 116	19 834
september	2 528 713	274 416	28 318	90 123	523 768	237 383	852 529	37 180	143 308	90 977	14 892
oktober	2 448 717	280 938	16 119	73 887	476 445	261 761	847 820	34 059	134 443	97 361	18 782
november	2 648 444	329 344	29 155	45 433	617 343	274 046	806 473	52 919	175 264	68 556	23 401
december	2 808 474	362 707	43 386	86 995	633 150	330 937	728 374	48 030	204 194	47 874	11 127
1971											
januari	2 567 935	363 093	25 812	61 932	540 974	380 850	688 476	45 924	236 734	20 136	17 540
februari	2 327 701	263 078	28 775	50 073	379 855	306 990	541 318	41 316	165 500	19 725	12 038
maart	2 619 832	302 827	35 307	82 456	490 015	393 091	782 830	40 911	182 873	98 835	24 438
april	2 433 080	283 494	24 049	73 342	491 724	298 514	735 417	38 563	172 214	101 198	18 004
mei	2 650 057	335 416	26 233	103 848	628 198	222 878	762 176	47 252	155 448	113 856	24 212
juni	2 484 975	327 980	17 375	98 182	587 284	159 919	670 077	44 863	175 576	130 405	17 912
juli	2 532 108	340 594	36 056	82 452	655 239	191 133	653 882	40 045	151 170	84 391	16 923
augustus	2 529 444	320 208	42 035	92 684	610 955	155 629	745 544	46 030	123 833	117 381	19 338
september	2 314 649	290 835	28 339	43 926	513 532	247 730	716 526	43 005	93 668	152 026	19 079
oktober	2 443 252	280 171	55 727	58 403	536 256	225 229	735 013	38 557	129 304	101 137	15 335
november	2 379 499	318 240	23 792	68 876	451 318	287 274	744 161	48 633	152 010	69.336	21.637

(1) De cijfers omvatten de productie van mineraal- en beenderbicalciumfosfaat en van geconcentreerd superfosfaat.

(2) Bron "Sybesco".

(3) In deze cijfers zijn evenwel de hoeveelheden niet begrepen van de fabrikanten die uitsluitend als mengelaars functioneren en die geen enkel vruchtbaar makend element zelf voortbrengen.

(4) Productie van de fabrikanten die uitsluitend als mengelaars functioneren, Statistiek uitgevoerd van 1 januari 1969 af.

STEENKOOLAGGLOMERAAT - EN COKESFABRIEKEN

	Steenkoolagglomeratiefabrieken (1 000 t)			Cokesfabrieken						
	Productie	Verkocht of afgestaan	Voorraad (1)	Ovens		Grondstoffen (1 000 t)		Productie van cokes (1 000 t)		
				Aantal batterijen	Aantal ovens	Ingeschoten steenkolen	Voorraad steenkolen (1)	Onafhankelijke fabrieken en fabrieken van de mijnen	Fabrieken van de metaalnijverheid	Totaal
1964	119	94	53	48	1 569	805	453	178	439	617
1965	90	71	38	47	1 532	798	547	180	431	611
1966	81	62	49	45	1 474	758	398	160	420	580
1967	72	56	38	43	1 427	745	419	146	425	571
1968	69	51	30	43	1 432	777	315	158	445	604
1969	66	49	22	41	1 384	786	294	133	471	604
1970	62	43	19	41	1 366	780	688	129	460	589
januari	94	65	21	41	1 251	597	178	83	390	473
februari	71	47	23	41	1 349	612	278	90	380	470
maart	66	44	22	41	1 379	830	381	140	500	640
april	82	61	23	41	1 378	807	579	137	483	620
mei	51	38	24	41	1 378	838	543	140	503	643
juni	58	48	25	41	1 378	790	557	136	469	604
juli	19	16	24	41	1 328	882	598	139	497	636
augustus	50	34	26	43	1 442	814	586	140	444	584
september	63	48	25	41	1 379	824	626	137	467	603
oktober	61	41	24	42	1 379	804	657	139	473	612
november	60	38	22	42	1 378	743	645	131	437	568
december	72	42	19	42	1 378	821	688	135	480	615
1971	48	31	25			741	451	106	460	565
januari	75	50	20	41	1 378	798	695	116	495	611
februari	53	36	16	41	1 379	727	737	104	455	559
maart	63	42	17	41	1 376	784	730	110	486	597
april	42	30	17	41	1 378	750	800	95	475	570
mei	32	22	18	41	1 378	800	541	108	500	608
juni	41	27	11	41	1 378	769	548	101	484	586
juli	18	11	22	41	1 251	790	510	106	497	604
augustus	36	25	22	41	1 378	760	500	110	471	581
september	45	24	26	41	1 378	761	433	107	475	582
oktober	48	28	25	41	1 378	745	457	101	466	568
november	59	33	26	41	1 373	638	450	105	380	485
december	64	40	25	42	1 395	576	451	104	330	433

Cokesfabrieken (vervolg)

	Leveringen van cokes (1 000 t)				Voorraden cokes (1) (1 000 t)	Ammoniak (uitgedrukt in sulfaat) (1 000 t)	Gas op 0° 760 mm Hg en 4 250 kcal/m ³ (1 000 000 m ³)				
	Ijzer-nijverheid	Uitvoer	Andere aanwendin-gen	Totaal			Totale produktie	Gas ontvangen van hoog-ovens	Eigen verbruik		Totale leveringen
									Verwar-ming der ovens	Andere doeleinden	
1964	484	60	69,9	614	162	6,8	283	34	123	10	183
1965	466	77	69,6	613	120	6,9	281	34	122	10	182
1966	442	67	63,5	573	189	6,4	262	36	114	10	174
1967	454	62	56,9	574	133	6,2	261	32	112	11	174
1968	494	56	56,4	606	108	5,9	273	38	118	14	179
1969	514	40	53,9	608	99	5,1	266	32	118	14	167
1970	486	50	51,3	588	151	4,1	263	27	118	14	159
januari	416	37	47,7	500	54	3,3	197	27	92	10	123
februari	408	35	37,6	481	44	3,2	197	28	90	12	122
maart	539	35	55,7	630	54	4,2	288	34	129	16	177
april	527	40	53,8	621	54	5,2	278	33	122	12	176
mei	542	36	46,1	625	70	5,2	278	28	122	13	177
juni	513	42	46,7	601	68	4,0	262	29	114	11	171
juli	477	55	55,1	588	117	3,9	275	20	121	18	155
augustus	482	70	53,5	605	147	4,4	281	26	126	13	168
september	493	65	54,3	612	138	4,1	270	28	119	12	167
oktober	496	70	55,1	621	130	4,0	271	28	124	11	165
november	443	56	48,8	547	153	3,7	251	23	116	12	146
december	497	63	60,7	621	151	4,1	273	25	126	15	156
1971	477	44	39,2	560	236						
januari	524	47	47,9	618	147	4,5	270	24	128	16	161
februari	480	32	40,6	553	153	4,0	247	20	113	18	132
maart	507	40	41,0	588	162	4,7	206	22	94	18	115
april	499	32	36,6	567	165	4,7	257	25	114	20	148
mei	530	52	29,1	611	163	5,1	274	26	122	19	159
juni	500	44	35,1	579	171	4,9	265	26	116	20	154
juli	505	55	29,6	590	185	5,0	270	24	118	19	156
augustus	469	46	34,9	550	219	4,7	264	15	114	25	140
september	518	55	42,8	616	186	4,9	262	24	114	17	153
oktober	480	40	40,9	561	194	4,5	256	23	111	17	151
november	378	40	46,1	465	217	3,9	212	16	94	11	123
december	336	38	45,7	420	236		185	14	83	13	105

(1) Einde van de maand of het jaar.

NETTO-PRODUKTIE, INVOER EN UITVOER VAN GAS (1)

	Gas-fabrieken (1 000 m3)	Cokesfabrieken (1 000 m3)		Steenkool- mijnen (1 000 m3)	Totale productie (1 000 m3)	Invoer (1 000 m3)	Uitvoer (1 000 m3)	Totaal be- schikbaar gas (1 000 m3)
		Openbare bedeling	Rechtstreekse nijverheids- leveringen					
1964	50 420	77 530	106 074	9 892	243 916	721	5 026	239 611
1965	62 276	76 346	106 655	11 855	272 344	652	5 075	267 920
1966	78 927	76 315	98 008	5 390	258 640	15 914	6 225	268 329
1967	88 951	75 633	98 179	8 399 (2)	267 418	89 091 (2)	6 465	296 101
1968	76 928	71 612	107 597	4 473 (2)	260 610	219 575 (2)	2 438	404 079
1969	37 740	60 071	106 838	4 626	209 274	463 347 (2)	1 607	671 014
1970	10 326	38 392	120 097	3 891	172 706	740 007 (2)	739	905 612
januari	47 814	41 531	81 221	1 432	171 998	829 572 (2)	963	969 560
februari	43 048	40 395	81 151	1 549	166 143	813 319 (2)	881	938 836
maart	14 015	56 902	119 843	-	190 760	863 602 (2)	905	1 048 977
april	8 549	54 404	121 692	-	184 645	735 563 (2)	866	918 262
mei	1 674	54 832	122 431	12 294	191 231	590 533 (2)	605	781 159
juni	1 856	43 209	127 560	2 792	175 417	553 690	492	728 615
juli	124	28 191	126 489	4 334	159 138	572 408	511	731 035
augustus	97	28 974	138 681	5 618	173 370	624 261	434	797 197
september	144	21 446	145 946	5 956	173 492	640 662	541	813 613
oktober	205	30 904	133 682	4 370	169 161	794 136	733	962 564
november	1 535	30 729	115 331	4 103	151 698	849 016	854	999 860
december	4 854	29 186	127 138	4 247	165 425	1 013 321	1 086	1 177 660
1971								
januari	4 615	27 403	122 477	4 372	158 867	1 065 374	1 151	1 223 090
februari	1 660	24 209	112 271	3 913	142 053	981 379	974	1 122 458
maart	2 020	26 336	121 150	3 312	152 818	1 099 004	760	1 251 062
april	401	11 883	136 464	3 287	152 035	984 415	-	1 136 450
mei	642	7 709	151 367	4 213	163 931	964 698	-	1 128 629
juni	648	4 531	149 962	4 097	159 238	972 374	-	1 131 612
juli	501	3 433	152 884	4 424	161 242	908 407	-	1 069 649
augustus	414	3 363	136 497	3 813	144 087	955 804	-	1 099 891
september	346	3 322	149 895	3 730	157 293	970 559	-	1 127 852
oktober	170	2 754	148 314	3 980	155 218	1 087 035	-	1 242 253
november	226	2 770	119 789	3 808	126 508	1 186 190	-	1 312 783
december	243	2 580	102 908	3 978	109 715	1 187 655	-	1 297 370

NIJVERHEID VAN DE NIET-METAALHOUDENDE MINERALEN

	1. Productie van de kleinijverheid											
	Gewone baksteen van formaat : (1 000 stuks)						Gevelsteen (1 000 stuks)		Draineer- buizen en kabel- deksels (t)	Holle steen voor vloeren (t)	Andere holle steen (t)	Andere kleipro- dukten (t) (3)
	Rijn- vorm	Waal- vorm	Boer- kens	Brussel	Andere	Totaal	met de machine gevormd					
							met de hand gevormd	met de hand gevormd				
1964	35 837	3 733	51 944	11 704	56 900	160 119	12 770	8 302	4 313	18 438	63 408	1 113
1965	32 000	4 098	49 005	10 344	53 315	150 752	14 432	8 354	4 229	14 660	61 270	1 821
1966	28 234	2 659	43 720	9 095	54 260	137 967	14 605	8 834	4 125	14 279	69 073	1 571
1967	28 907	1 849	40 359	8 242	55 878	135 236	14 057	9 871	3 284	13 936	80 098	1 581
1968	23 285	1 336	30 846	7 325	51 178	113 949	12 620	7 875	3 170	11 168	70 398	1 334
1969	21 273	1 638	25 228	7 661	52 424	108 141	14 556	9 173	2 888	11 025	88 635	1 258
1970	20 984	1 248	22 068	6 595	51 468	102 362	14 646	11 115	2 923	11 195	96 194	877
januari	19 420	957	11 483	2 825	35 398	70 083	12 410	7 990	2 101	8 721	68 741	609
februari	17 858	933	9 622	2 384	35 997	66 794	11 446	8 059	2 377	9 476	59 086	746
maart	17 350	800	14 708	4 320	43 367	80 545	13 278	8 938	3 580	12 138	76 823	659
april	19 294	1 039	19 722	5 763	54 235	100 053	15 252	11 933	2 942	11 387	99 307	811
mei	17 183	1 320	24 073	7 793	51 148	101 517	14 349	11 360	1 542	12 491	88 587	1 051
juni	20 335	2 070	32 990	9 052	61 205	125 652	13 160	13 306	2 949	24 361	98 371	1 389
juli	20 562	840	22 405	8 495	51 901	104 203	14 693	9 929	2 201	9 330	93 774	1 017
augustus	22 928	1 276	28 781	7 905	56 810	117 700	16 527	12 969	2 927	10 845	113 607	999
september	23 364	1 298	29 090	8 571	62 437	124 760	17 545	13 376	3 123	12 852	113 468	887
oktober	22 247	1 166	30 178	9 236	61 135	123 962	14 550	12 929	3 540	12 810	109 198	853
november	22 371	2 552	20 269	7 770	55 017	107 979	16 063	10 586	4 147	10 530	105 794	833
december	28 891	719	21 497	5 023	48 967	105 097	16 483	12 002	3 646	12 401	114 579	865
1971												
januari	17 837	755	12 123	1 857	31 834	64 406	13 205	10 516	1 330	8 791	81 558	296
februari	17 853	860	8 344	2 214	30 048	59 319	15 408	9 831	3 280	5 454	74 126	1 888
maart	22 396	960	15 321	2 616	46 411	87 704	17 190	10 238	3 441	10 950	94 326	592
april	19 786	1 292	15 226	5 063	53 524	94 891	18 040	12 052	3 106	10 809	106 366	623
mei	19 763	1 124	18 492	5 622	49 983	94 984	15 254	12 064	2 457	9 923	98 786	1 005
juni	23 326	812	22 771	6 161	55 038	108 108	17 558	12 749	3 426	11 581	93 327	1 136
juli	17 068	823	13 011	4 797	42 961	78 660	12 319	8 335	1 615	7 804	73 844	816
augustus	20 921	1 685	17 926	5 793	49 617	95 942	15 814	12 112	3 144	8 320	77 426	1 064
september	21 107	1 388	21 279	5 823	50 854	100 451	16 313	11 544	3 619	9 964	94 757	1 375
oktober	19 804	2 699	20 774	5 484	54 177	102 938	15 778	11 535	3 686	10 422	101 611	763
november	18 662	348	19 203	4 878	48 939	92 030	15 570	10 604	3 480	8 853	89 944	696

(1) Bron : Administratie voor Energie.

(2) Incl. de hoeveelheden die eveneens begrepen zijn in de cijfers betreffende de gasfabrieken.

Er is rekening gehouden met deze toestand voor het berekenen van totalen.

(3) Andere dan pannen, bouwkeramiek, bloempotten, duivenkwekers-, huishoudelijk- en kunstardewerk.

NIJVERHEID VAN DE NIET-METAALHOUDENDE MINERALEN (vervolg)

II. Productie van de keramieknijverheid									
	Plaatel- en porceleinen vaatwerk, electro- technisch porcelein, kunstzand- steen en diverse (t)	Bekledings- tegels in plaatelaarde en in zand- steen, be- vloerings- tegels in halve zandsteen (1 000 m ²)	Kiezel- aluinach- tige pro- dukten, kiezel- achtige produkten en andere (t)	Pannen en bijbehoren (t)	Slijpsteen (t)	Fabrieks- tegels (t)	Kleikiezel- stenen, kwarts, enz. (1 000 t)	Bouw- keramiek (t)	Potten (t)
1962	1 004	152	13 736	11 834	149	673	43	2 151	1 234
1963	1 014	162	11 830	10 259	133	630	44	2 224	1 338
1964	718	179	13 567	11 005	145	697	56	2 620	1 601
1965	733	188	13 869	9 290	136	555	52	2 990	1 612
1966	730	176	12 997	8 916	125	548	65	2 521	1 676
1967	693	160	11 404	9 460	123	431	60	2 514	1 898
1968	699	174	13 465	6 408	135	425	47	2 065	1 695
1969	758	181	16 423	7 380	141	319	52	2 006	1 713
1970	757	196	18 270	6 040	136	398	45	2 414	2 001
juli	582	85	15 195	4 466	81	280	38	1 973	1 706
augustus	814	208	16 467	4 066	127	322	64	2 511	1 688
september	864	221	20 269	6 500	142	771	72	2 722	2 340
oktober	564	207	19 499	6 900	153	457	59	2 813	2 298
november	798	196	18 416	6 198	127	362	46	2 515	1 907
december	800	178	20 582	7 169	127	462	28	2 567	2 029
1971									
januari	767	166	18 384	6 505	134	372	26	1 896	1 948
februari	803	124	17 608	6 046	146	411	28	2 164	2 154
maart	900	137	19 383	6 490	163	425	44	2 524	2 566
april	895	125	18 676	5 540	143	442	61	2 288	2 166
mei	802	98	16 834	5 461	128	287	64	2 346	2 140
juni	757	94	19 772	5 773	171	340	63	2 598	2 385
juli	447	46	12 776	3 829	88	113	52	2 090	1 538
augustus	729	106	15 759	4 103	109	449	56	2 559	1 582
september	785	127	18 898	5 961	141	343	87	3 083	2 200
oktober	818	120	18 091	5 402	140	360	66	2 865	2 121
november	827	111	16 682	5 410	121	223	50	2 749	1 989

III. Productie van kalk, kalksteen en kalkderivaten							IV. Productie van de cementnijverheid				
Kalk (1 000 t)	Kalk- steen (1 000 t)	Dolomiet		Plei- ster- kalk (t)	Pleis- ter- kalkag- glomera- ten (1 000 m ²)	Natuur- lijke calcium- carbo- naten (t)	Portland- cement (t)	Metaal- cement (t) (1)	Uitge- voerde Portland- cement- klinker (1)	Totaal (1)	
		ruwe (t)t	witge- gloeide (t)								
1962	170	443	48 835	24 679	6 662	299	72 983	308 323	81 517	8 865	399 017 (2)
1963	168	612	57 696	26 963	6 803	378	69 107	308 381	78 172	5 684	392 450 (2)
1964	192	825	75 707	28 124	7 603	422	84 165	367 083	92 240	27 824	497 172 (2)
1965	191	850	72 310	26 488	6 362	661	88 945	350 181	92 021	49 870	492 072
1966	186	935	70 080	26 576	6 427	729	84 618	362 887	93 055	26 922	482 865
1967	190	1 174	79 529	25 328	6 108	681	79 372	370 575	85 076	29 376	485 026
1968	208	1 242	95 955	30 937	6 784	760	62 019	356 255	93 799	28 307	478 362
1969	219	1 490	112 624	32 369	6 581	827	57 320	392 601	107 556	22 292	522 449
1970	210	1 786	125 286	31 030	7 330	929	37 164	421 682	116 300	22 809	560 791
juli	220	1 973	123 194	29 159	6 507	945	30 756	447 543	113 812	43 658	605 013
augustus	213	2 117	144 348	29 353	8 930	1 149	38 554	468 082	116 062	29 090	613 234
september	208	2 068	140 947	32 885	8 526	1 143	40 043	508 268	164 043	16 803	689 114
oktober	219	2 211	128 001	32 390	8 546	1 054	42 303	497 519	146 758	23 615	667 892
november	185	1 957	112 112	29 596	7 397	792	30 392	409 746	120 297	14 540	544 583
december	216	1 857	117 554	29 890	5 981	975	41 995	388 153	114 618	32 895	535 666
1971	221	2 084	131 936	29 270	8 036	1 209	38 049	414 058	134 194	29 348	577 601
januari	216	1 602	115 261	28 197	5 817	958	30 185	279 527	58 172	20 773	358 472
februari	218	1 828	119 097	29 493	9 094	985	36 604	342 253	97 400	42 271	461 924
maart	241	2 356	127 361	32 673	7 181	1 239	41 446	403 516	113 763	15 378	532 657
april	225	2 184	134 194	30 817	8 474	1 142	37 983	462 174	145 681	9 257	617 112
mei	196	2 060	129 657	29 363	6 829	1 192	35 704	482 309	154 109	17 742	654 160
juni	202	2 254	158 981	29 206	8 551	1 096	41 091	462 556	147 707	38 960	649 223
juli	233	1 846	132 205	27 132	2 933	61	31 242	338 716	116 152	19 790	474 658
augustus	225	2 153	142 684	27 491	9 618	1 669	39 821	447 172	149 418	23 843	620 433
september	256	2 357	148 519	32 925	10 535	1 682	39 950	510 292	187 421	50 155	747 868
oktober	240	2 219	133 460	31 988	9 135	1 682	37 974	492 585	177 627	65 565	735 776
november	206	2 127	120 408	26 849	9 492	1 675	42 347	399 347	139 999	55 107	534 543
december	195	2 015	121 402	25 100	8 771	1 125	42 237	348 250	122 882	13 249	484 381
1972											
januari								303 977	90 806	3 616	398 399

(1) Hoogovencement, ijzercement, permetaalcement, overgesulfateerd cement.
(2) Met inbegrip van de slakkencement.

IJZERNIJVERHEID

PRODUKTIE VAN IJZEREN STAAL (1 000 t)													
	Aantal hoogovens in werking	Productie van hoogovenslakken (1 000 t)	A. Ruwe produkten									B. Halfprodukten (2)	
			Gietijzer			Staal						Voor herwal-sers	Andere half- produkten
			Thomas gietijzer	Speciaal gietijzer	Totaal	Thomas staal	Martin staal	In de elek- trische oven gewonnen staal (Dup- lex-staal in- begrepen)	Zuurstof- staal	Vloelend staal voor het gieten	Totaal		
1963	44	384	569	7,7	576	547	41	18,6	11	8,9	627	59	45
1964	44	396	662	8,7	671	600	37	28,9	53	8,7	728	52	80
1965	43	374	688	9,4	697	574	32	28,2	121	9,1	764	47	83
1966	40	344	675	10,3	686	520	21	25,6	168	8,1	743	49	64
1967	40	354	733	9,0	742	537	18	24,2	224	6,7	810	49	56
1968	41	375	855	9,6	864	543	16	26,0	373	7,2	964	45	59
1969	42	388	924	9,9	934	528	23	29,0	481	8,7	1 070	57	69
1970	41	377	895	8,9	904	435	23	31,0	553	8,9	1 051	52	78
juli	41	1 140	886	10	896	425	12	27,4	543	5,0	1 012	46	136
augustus	41		882	15	897	428	21	25,8	523	8,4	1 006	59	120
september	41		943	6	949	437	26	30,6	611	8,4	1 006	55	110
oktober	37		894	18	911	429	23	33,5	574	10,0	1 069	45	79
november	39	1 060	732	17	749	364	20	32,0	427	8,3	851	43	55
december	39		913	13	926	404	23	32,4	611	9,4	1 080	65	65
1971													
januari	39	1 132	962	6,5	968	422	20	35,9	656	9,3	1 143	59	73
februari	39		869	1,2	870	421	19	31,2	565	9,6	1 046	67	76
maart	39		934	7,7	942	432	21	36,6	609	9,9	1 109	83	89
april	39		934	11,1	935	382	24	33,8	657	9,2	1 106	44	72
mei	39	1 098	947	3,7	951	365	20	34,1	692	7,8	1 119	44	68
juni	39		907	3,5	911	397	23	35,1	637	9,2	1 102	76	102
juli	38	1 092	904	3,7	908	383	12	12,4	635	4,6	1 046	47	67
augustus	38		867	10,6	877	285	18	31,8	695	7,5	1 038	67	69
september	38		918	9,5	928	374	25	36,3	679	9,2	1 124	58	73
oktober	37		837	2,4	840	338	18	36,1	620	8,3	1 020	44	77
november	26	878	651	1,8	652	258	15	35,9	503	7,0	819	44	55
december	37		620	-	620	237	19	34,7	479	7,1	777	42	47

PRODUKTIE VAN IJZEREN STAAL (1 000 t) (vervolg)														
	C. Afgewerkte produkten											D. Eindprodukten		
	Handels- staal	Profiel- staal en zorzés	Spoorstaven en toebe- horen	Machine- draad	Dikke platen (4, 76mm en meer)	Middel- matige platen (van 3 tot 76,3)	Breed bandstaal (meer dan 150 mm)	Fijne zwarte platen (3)	Bandstaal en banden voor pijpen	Rond en vierkant stafmate- riaal voor buizen	Diverse assen en banden, dwarslig- gers	Totaal	Stalen pijpen (naadloze en gelaste pijpen) (4)	Gegalvaneerde, verloodde en vertinde platen (5)
1963	171	26,4	4,9	60,2	36	13,6	2,8	131	29	0,1	2,1	476	18,9	48
1964	174	36,0	3,4	72,2	48	20,0	2,7	145	31	1,2	2,0	536	22,0	49
1965	179	33,4	5,5	76,5	65	23,8	3,1	137	32	1,7	2,2	559	21,3	44
1966	168	38,6	4,5	77,1	69	25,3	2,1	150	33	4,4	1,6	572	22,2	47
1967	181	42,7	3,0	80,1	74	27,9	1,4	181	30	2,9	2,1	626	20,2	51
1968	202	52,4	3,7	80,9	79	37,5	2,5	228	30	4,0	2,1	722	20,2	51
1969	218	67,4	4,2	72,7	98	59,2	2,1	258	33	5,4	1,9	819	23,4	60,1
1970	207	77,3	3,1	63,5	90	50,5	2,4	243	30	5,4	2,0	775	23,1	60,7
juli	164	70,4	2,7	35,6	61	37,2	2,2	214	22	3,1	0,5	613	12,6	44,9
augustus	169	70,8	2,8	62,7	78	40,9	1,1	198	25	5,1	2,1	655	22,9	37,9
september	215	85,8	4,0	62,0	87	45,5	2,5	275	31	5,9	2,4	816	26,6	65,0
oktober	222	88,7	2,4	71,4	88	52,5	2,7	249	32	7,1	3,0	819	26,8	70,3
november	194	56,8	2,5	37,9	82	41,8	2,2	196	21	4,2	1,9	641	21,2	61,6
december	202	53,0	1,9	66,3	87	52,0	2,7	256	29	4,2	1,7	756	23,2	59,7
1971														
januari	219	60,3	1,1	69,4	91	76,3	2,5	263	29	5,0	2,2	818	21,4	62,4
februari	210	62,4	3,5	72,0	92	59,6	2,6	255	31	4,6	2,0	795	23,4	61,2
maart	240	80,3	1,7	63,3	103	48,6	2,4	266	27	3,4	2,4	838	26,7	79,5
april	233	69,4	2,8	69,5	97	45,8	2,5	277	35	7,3	2,4	842	22,2	68,4
mei	211	72,9	2,6	63,7	92	58,4	2,0	250	30	5,4	2,2	790	21,1	66,1
juni	224	78,0	3,0	60,3	106	54,6	2,5	278	31	6,3	2,7	846	26,7	66,0
juli	178	69,1	3,4	62,3	52	48,1	2,0	228	32	7,6	1,5	683	11,5	47,3
augustus	176	75,9	0,8	34,0	96	55,7	2,6	217	15	2,5	1,8	678	23,4	59,9
september	222	76,1	2,6	70,1	115	42,5	2,5	279	33	7,0	2,5	852	26,9	71,0
oktober	221	67,9	2,4	66,0	109	36,8	2,9	265	27	6,0	2,8	806	27,1	68,3
november	205	69,3	0,3	45,0	89	26,8	3,3	206	22	1,7	2,0	671	25,3	31,5
december	210	74,5	-	28,6	97	29,4	1,5	165	17	0,4	0,7	624	17,5	43,7

(1) Inbegrepen, vanaf de maand april 1963, het gietijzer bestemd voor produceren van zuurstofstaal.

(2) De cijfers hebben betrekking op de verzendingen.

(3) De platen welke vertind, geegaliseerd of verlood dienen te worden inbegrepen.

(4) De cijfers omvatten de hoeveelheden die in de ijzernijverheid werden voortgebracht, alsook de produktie van de verwerkende nijverheidstakken.

(5) De cijfers omvatten de totale produktie van de ijzernijverheid en van de verwerkende nijverheidstakken.

IJZERNIJVERHEID (vervolg)

	Verbruik van grondstoffen (1 000 t) (1)													
	Hoogovens							Staalfabrieken (2)						
	Ijzererts			waarvan				Mangaan- erts	Schroot	Cokes		Ruw ijzer	Schroot	Spiegel- ijzer en hoogoven- ferro- mangaan
	Ruw in de hoogovens	In de sinterinstal- laties	Totaal	Inlands erts	Erts her- komstig uit de landen der E.G.K.S.	Erts her- komstig uit derde lan- den	Hoog- ovens			Sinter- installa- ties				
1964	2 355	1 643	3 997	13	2 216	1 769	14	70	1 525	112	1 999	422	20	
1965	1 834	1 117	3 969(3)	14	1 949	2 006	10	57	1 352	112	2 073	450	21	
1966	1 703	1 102	3 770(3)	24	1 722	2 025	7	44	1 300	106	2 022	435	24	
1967	1 693	1 173	4 003(3)	17	1 624	2 612	7	41	1 389	112	2 177	498	22	
1968	1 730	1 307	4 503(3)	14	1 549	2 941	6	44	1 589	133	2 737	629	32	
1e trimester	1 926	1 262	4 573(3)	14	1 692	2 868	7	49	1 607	124	2 530	610	36	
2e trimester	1 671	1 303	4 375(3)	15	1 449	2 910	7	32	1 575	137	2 532	632	28	
3e trimester	1 526	1 266	4 251(3)	9	1 447	2 795	5	43	1 505	144	2 435	585	32	
4e trimester	1 796	1 398	4 813(3)	17	1 607	3 190	5	50	1 670	125	2 698	689	32	
1969	1 780	1 300	4 827(3)	16	1 466	3 345	11	51	1 691	153	2 760	747	38	
1e trimester	1 757	1 295	4 731(3)	15	1 497	3 218	5	56	1 681	153	2 707	694	37	
2e trimester	1 801	1 332	4 797(3)	13	1 438	3 345	10	56	1 656	155	2 791	748	35	
3e trimester	1 694	1 190	4 747(3)	15	1 455	3 277	13	45	1 668	147	2 684	697	35	
4e trimester	1 867	1 382	5 033(3)	21	1 474	3 538	15	47	1 758	157	2 859	847	47	
1970	1 654	1 266	4 680(3)	17	1 411	3 253	12	64	1 584	151	2 672	789	35	
1e trimester	1 735	1 159	4 524(3)	17	1 490	3 017	11	68	1 550	143	2 559	768	35	
2e trimester	1 831	1 334	4 994(3)	17	1 490	3 486	15	99	1 685	149	2 930	862	33	
3e trimester	1 594	1 348	4 772(3)	17	1 377	3 378	12	59	1 590	160	2 693	769	36	
4e trimester	1 455	1 222	4 431(3)	15	1 285	3 131	13	29	1 510	153	2 508	758	37	
1971														
1e trimester	1 925	2 099	4 126(3)	17	1 298	2 811	15	37	1 598	157	2 768	837	27	
2e trimester	1 902	2 093	4 071(3)	8	1 215	2 848	14	55	1 585	152	2 768	860	24	
3e trimester	1 822	2 151	4 006(3)	7	1 296	2 702	16	41	1 541	162	2 692	815	23	
4e trimester	1 414	1 757	3 221(3)	21	1 162	2 039	11	28	1 205	127	2 125	720	22	

NON-FERROMETALEN EN HUN LEGERINGEN (4)

	Ruwe produkten (1e en 2e smelting) (t)							Totaal
	Koper	Zink	Zink- stof	Lood	Tin	Cad- mium (5)	Aluminium en diverse	
1964	23 844	18 545	..	6 943	576	..	640	50 548
1965	25 780	19 983	..	9 230	443	..	634	56 069
1966	25 286	20 976	..	7 722	548	..	596	55 128
1967	26 489	18 944	..	8 983	514	..	419	55 349
1968	28 409	20 926	..	9 172	498	..	483	59 488
1969	25 077	21 800	3 348	9 366	557	..	594	60 063
1970	29 423	19 563	3 707	8 674	477	91	495	62 430
januari	26 655	22 561	3 553	10 421	492	102	506	64 290
februari	27 726	22 395	3 478	10 045	377	105	535	64 661
maart	27 502	22 164	3 549	9 369	354	115	486	63 539
april	29 369	21 236	3 652	9 182	446	107	493	64 485
mei	28 727	20 539	3 965	8 945	545	112	519	63 352
juni	29 756	19 980	3 979	9 201	538	90	557	64 101
juli	28 583	19 584	3 949	8 320	510	82	452	61 480
augustus	29 114	19 102	3 777	7 328	436	73	341	60 171
september	30 054	18 671	3 666	7 486	465	85	343	60 790
oktober	32 059	18 928	3 673	7 974	469	88	437	63 628
november	31 785	18 642	3 648	9 114	548	60	572	64 369
december	30 380	17 435	3 614	8 639	551	54	611	61 284
1971	27 338	17 726	3 855	7 827	519	79	406	57 750
januari	27 133	15 139	3 617	8 059	576	58	538	55 120
februari	24 580	12 784	3 636	7 091	567	53	456	49 167
maart	25 171	14 067	3 789	7 000	530	60	407	51 024
april	25 928	16 143	3 825	8 078	514	66	421	54 975
mei	27 642	18 767	3 934	9 349	506	78	446	60 722
juni	26 804	17 979	3 915	9 912	511	79	409	59 609
juli	26 380	18 263	3 817	9 289	501	72	359	58 682
augustus	27 783	17 843	3 802	7 643	489	75	304	57 939
september	26 626	18 336	3 781	6 633	548	80	293	56 297
oktober	27 834	18 076	3 878	6 661	593	89	357	57 488
november	29 236	18 880	3 841	7 946	577	97	413	60 990
december	30 749	20 516	3 941	7 763	489	96	516	64 070

(1) Bron "Groupement des hauts fournaux et aciéries belges".

(2) Niet inbegrepen de onafhankelijke gieterijen.

(3) Inbegrepen het verbruik van ijzererts in de bedding-installaties. Dit verbruik was tot en met 1964 onder de sinterinstallaties en de hoogovens.

(4) De maandelijkse gegevens voor de ruwe produktie zijn berekend op de cijfers van de laatste drie maanden.

(5) Tot en met 1969 begrepen in de rubriek "Aluminium en diverse".

NON-FERROMETALEN EN HUN LEGERINGEN (vervolg)

	Halfprodukten (t)							Edele metalen (zilver, goud, platina, enz.) (kg)	
	Ongelegeerd koper	Koperlegeringen	zink (1)	Lood	Aluminium	Tin en diverse	Totaal	Ruwe producten	Halfprodukten
1964	7 812	5 009	..	2 165	10 288	3 855	29 129	35 308	1 731
1965	9 265	4 774	..	2 219	11 295	3 950	21 503	36 711	2 082
1966	8 105	4 118	..	2 160	14 457	3 987	32 827	37 580	2 247
1967	7 195	3 831	..	2 073	11 986	4 401	29 487	41 518	1 981
1968	9 007	4 381	..	1 808	13 296	4 098	32 690	85 340	1 891
1969	10 402	4 694	..	1 860	14 894	4 158	36 008	121 561	2 451
1970	11 006	4 844	3 614	1 634	15 149	86	36 334	76 259	3 320
juli	7 217	2 138	1 784	1 056	12 117	70	24 382	73 953	222
augustus	10 179	4 577	3 401	1 745	15 188	80	35 170	63 655	4 898
september	11 917	5 457	3 670	1 898	15 968	102	39 013	51 520	4 216
oktober	12 488	5 214	4 072	1 727	16 898	81	40 480	52 127	4 506
november	11 208	4 889	3 424	1 346	14 871	125	35 863	52 249	3 465
december	12 806	4 476	2 766	1 481	14 518	103	36 150	55 717	3 812
1971	11 284	4 664	3 157	1 684	16 872	92	37 752	73 112	2 859
januari	11 057	4 321	3 562	1 068	13 772	69	33 849	58 915	2 076
februari	11 695	4 466	3 860	1 167	16 248	76	37 512	61 411	2 577
maart	12 542	5 098	4 037	1 682	17 409	113	40 951	64 111	3 746
april	11 547	4 416	3 478	1 934	16 154	106	37 635	70 748	1 849
mei	12 893	3 509	3 186	1 631	17 680	82	38 981	82 753	3 279
juni	12 274	5 180	3 561	1 792	18 548	97	41 452	95 350	3 192
juli	6 247	2 130	1 434	1 193	13 570	45	24 619	92 436	2 172
augustus	10 501	4 424	3 118	1 720	15 977	91	35 831	80 546	3 746
september	12 945	5 538	3 143	2 186	18 562	90	42 464	73 566	3 986
oktober	11 202	5 421	3 156	2 015	18 414	129	40 337	65 481	4 280
november	10 370	5 763	2 762	2 026	17 393	103	38 417	69 332	2 742
december	12 130	5 629	2 589	1 790	18 741	99	40 978	59 420	2 667

METAALVERWERKENDE NIJVERHEID (2)

	Vormstaalgietereien					IJzergietereien					Draad- en metaaltrekkerij, koudwalserij en afgeleide producten							
	Bestellingen		Verzendingen		Uitvoer		Bestellingen		Verzendingen		Uitvoer		Bestellingen		Verzendingen		Uitvoer	
	Waarde (miljoenen F)	Waarde (miljoenen F)	Gewicht (t)	Waarde (miljoenen F)	Gewicht (t)	Waarde (miljoenen F)	Waarde (miljoenen F)	Gewicht (t)	Waarde (miljoenen F)	Gewicht (t)	Waarde (miljoenen F)	Waarde (miljoenen F)	Gewicht (t)	Waarde (miljoenen F)	Waarde (miljoenen F)	Gewicht (t)	Waarde (miljoenen F)	Gewicht (t)
1964	149	146	5 566	68,9	2 516	226	234	18 827	54,7	3 323	841	780	75 446	523,1	54 335			
1965	153	153	5 469	77,7	2 764	215	227	19 431	54,6	3 141	863	841	77 464	581,8	56 986			
1966	146	155	5 324	83,3	2 868	203	215	17 763	49,3	2 866	881	867	79 687	601,1	59 460			
1967	131	136	4 525	69,4	2 309	185	201	17 704	45,3	2 412	889	897	79 798	651,9	61 191			
1968	175	151	5 231	78,0	2 783	217	208	18 701	44,4	2 394	1 008	991	88 385	737,3	68 545			
1969	242	193	6 442	101,2	3 376	258	246	21 301	56,1	3 077	1 229	1 198	101 346	891,7	77 819			
1970	293	249	7 183	137,1	4 046	266	270	17 056	65,8	3 452	1 316	1 433	98 838	1 066,3	73 988			
juli	230	157	4 256	80,0	2 226	178	153	8 739	45,9	1 935	1 109	1 168	76 762	903,7	60 082			
augustus	319	245	7 246	135,7	4 175	241	248	15 473	55,8	2 709	961	1 110	78 911	768,4	55 205			
september	255	239	7 110	121,3	3 858	290	293	18 868	83,0	4 486	1 410	1 542	102 768	1 161,1	78 460			
oktober	368	269	7 642	154,7	4 428	281	293	21 897	65,9	5 379	1 710	1 529	98 091	1 151,3	73 990			
november	288	248	7 046	139,4	4 093	288	280	17 217	69,3	4 124	1 052	1 360	91 678	1 002,5	67 946			
december	272	245	6 739	119,2	3 567	261	394	19 607	74,6	4 075	1 286	1 497	97 086	1 146,3	75 730			
1971																		
januari	284	261	7 176	149,0	4 177	272	244	14 640	61,8	3 024	1 181	1 230	82 915	928,1	62 645			
februari	254	282	7 620	161,5	4 595	303	280	16 042	75,9	3 435	1 302	1 295	88 677	973,5	66 793			
maart	288	307	8 535	169,0	5 051	261	306	18 535	68,5	3 391	1 435	1 615	108 299	1 220,8	81 996			
april	307	295	8 000	173,0	4 974	284	284	16 036	75,4	3 440	1 442	1 578	111 582	1 172,8	82 225			
mei	267	256	6 823	142,4	4 207	251	263	14 690	73,5	3 281	1 350	1 385	94 829	1 048,2	72 213			
juni	312	290	8 047	154,3	4 628	249	317	17 330	76,4	3 408	1 372	1 566	105 730	1 172,8	78 234			
juli	178	153	3 591	82,4	2 094	193	155	9 475	41,0	1 669	1 120	1 159	74 650	937,2	60 989			
augustus	277	246	6 523	134,3	3 851	281	231	11 490	51,5	1 914	963	1 073	78 338	767,3	57 606			
september	249	274	7 371	153,5	4 385	343	299	16 733	58,2	2 693	1 123	1 456	98 426	1 070,1	72 156			
oktober	232	282	7 373	156,3	4 532	272	296	16 754	73,9	3 286	1 038	1 398	96 423	1 036,5	72 614			
november	272	274	8 489	166,8	4 642	231	259	13 566	62,9	2 371	1 039	1 280	86 561	949,0	63 633			
december	266	298	7 299	176,6	4 770	235	263	12 322	76,4	2 560	1 273	1 385	94 942	1 049,9	72 385			

(1) Tot en met 1969 begrepen in de rubriek "Tin en diverse".

(2) Bron : Federatie van de Ondernemingen der Metaalverwerkende nijverheid en het Nationaal Instituut voor de Statistiek. Inrichtingen welke 5 werklieden of meer tewerkstellen.

METAALVERWERKENDE NIJVERHEID (vervolg)

	Smeedwerk, warm pers- en diep- trekwerk en aanverwante nijverheid					Plaatbewerking en diverse metaal- verwerkingen					Metaaltoebehoren voor het bouw- bedrijf							
	Bestel- lingen		Verzendingen		Uitvoer		Bestel- lingen		Verzendingen		Uitvoer		Bestel- lingen		Verzendingen		Uitvoer	
	Waarde (miljoen- nen F)	Waarde (miljoen- nen F)	Ge- wicht (t)	Waarde (miljoen- nen F)	Ge- wicht (t)	Waarde (miljoen- nen F)	Ge- wicht (t)	Waarde (miljoen- nen F)	Ge- wicht (t)	Waarde (miljoen- nen F)	Ge- wicht (t)	Waarde (miljoen- nen F)	Ge- wicht (t)	Waarde (miljoen- nen F)	Ge- wicht (t)	Waarde (miljoen- nen F)	Ge- wicht (t)	Waarde (miljoen- nen F)
1964	293	292	22 358	120,7	11 653	980	1 024	67 961	465,5	41 078	785	771	21 991	140,9	4 567			
1965	287	304	21 989	119,4	11 125	981	984	62 314	429,5	37 604	804	818	21 347	136,0	4 124			
1966	298	302	22 656	119,4	11 425	1 033	1 009	60 756	430,3	36 457	871	890	22 129	154,0	4 447			
1967	313	312	23 289	116,1	11 431	1 045	1 087	65 629	460,7	38 692	899	931	21 864	148,0	4 037			
1968	307	298	22 281	111,4	10 665	1 162	1 116	61 544	478,1	38 694	965	936	21 681	134,5	3 794			
1969	428	388	31 025	163,7	16 164	1 345	1 314	73 515	577,9	45 056	1 167	1 112	26 483	196,0	5 683			
1970	482	481	32 484	207,3	16 718	1 430	1 434	76 031	632,3	47 433	1 236	1 268	27 660	239,3	5 859			
januari	473	459	33 291	208,9	18 146	1 330	1 301	72 144	572,0	43 616	1 047	1 011	26 338	187,2	4 532			
februari	485	453	30 784	188,9	15 425	1 453	1 343	69 907	590,0	42 438	1 247	1 045	22 616	188,2	4 291			
maart	467	489	33 460	198,5	17 147	1 467	1 449	77 603	705,1	53 679	1 209	1 211	27 471	242,0	6 636			
april	550	543	36 463	244,0	19 497	1 477	1 533	80 626	696,0	52 426	1 309	1 255	27 881	260,0	6 758			
mei	428	420	32 366	201,4	16 515	1 209	1 376	81 518	633,4	48 220	1 142	1 137	27 033	232,9	6 610			
juni	510	544	38 018	239,0	20 279	1 822	1 553	84 442	654,4	49 408	1 323	1 295	29 291	276,8	7 064			
juli	346	295	19 380	138,6	10 785	1 330	1 174	66 401	512,6	40 048	863	786	16 275	173,0	3 597			
augustus	457	442	29 063	176,9	13 828	1 435	1 326	65 578	500,4	35 882	1 363	1 236	25 939	220,3	4 624			
september	544	536	34 391	235,2	17 110	1 280	1 490	79 924	672,2	51 041	1 408	1 472	32 166	277,9	6 922			
oktober	512	570	34 946	213,9	17 131	1 573	1 482	72 832	638,6	44 920	1 397	1 596	34 135	296,1	6 841			
november	464	507	33 911	237,3	18 618	1 321	1 353	67 886	590,4	44 191	1 224	1 415	29 151	259,3	5 815			
december	534	514	33 739	204,7	16 131	1 458	1 835	93 505	821,0	63 324	1 303	1 753	35 629	256,8	6 623			
1971	515	468	31 397	221,7	16 684	2 061	1 270	68 703	536,9	40 305	966	959	21 277	232,9	5 130			
januari	541	476	32 430	229,3	17 614	2 142	1 673	97 686	824,3	64 664	1 135	1 517	23 534	260,7	5 565			
februari	590	570	39 885	263,3	21 568	1 774	1 606	83 299	718,9	52 711	1 332	1 325	26 931	331,9	7 461			
maart	540	502	31 769	215,7	14 348	1 602	1 473	77 093	678,8	48 391	1 267	1 257	25 080	320,1	6 458			
april	464	474	31 587	204,3	15 642	1 466	1 369	73 303	644,8	46 388	1 178	1 330	24 259	295,1	8 104			
mei	562	570	39 314	261,3	20 933	1 682	1 717	96 002	819,8	61 980	1 399	1 361	30 733	326,9	9 120			
juni	290	296	21 197	140,9	12 137	1 269	1 230	76 252	611,3	47 768	829	731	16 861	201,5	5 709			
juli	531	457	30 934	196,5	14 860	1 269	1 420	76 182	592,4	42 124	1 250	1 253	28 943	282,6	8 758			
augustus	536	556	37 467	256,1	19 558	1 511	1 620	86 934	730,2	52 132	1 462	1 529	33 582	360,3	9 318			
september	484	527	35 702	230,7	17 700	1 358	1 571	80 969	686,6	50 276	1 256	1 497	31 141	359,1	8 982			
oktober	440	484	34 081	223,8	17 929	1 158	1 349	70 387	554,2	34 241	1 267	1 335	27 472	329,5	8 524			
november	451	464	29 543	186,9	13 692	1 047	1 052	30 093	274,4	7 488	1 210	1 403	29 306	351,3	10 025			
december																		

	Bruggen, vakwerk, plaatwerk en stoomketels					Scheepsbouw					Spoor- en tramwegmaterieel							
	Bestel- lingen		Verzendingen		Uitvoer		Bestel- lingen		Verzendingen		Uitvoer		Bestel- lingen		Verzendingen		Uitvoer	
	Waarde (miljoen- nen F)	Waarde (miljoen- nen F)	Ge- wicht (t)	Waarde (miljoen- nen F)	Ge- wicht (t)	Waarde (miljoen- nen F)	Ge- wicht (t)	Waarde (miljoen- nen F)	Ge- wicht (t)	Waarde (miljoen- nen F)	Ge- wicht (t)	Waarde (miljoen- nen F)	Ge- wicht (t)	Waarde (miljoen- nen F)	Ge- wicht (t)	Waarde (miljoen- nen F)	Ge- wicht (t)	
1964	452	429	23 563	58,6	2 736	342	293	2 944	138,0	1 710	191	260	6 367	116,6	3 587			
1965	537	467	22 876	66,2	3 301	399	371	4 515	118,8	1 348	115	208	4 628	94,8	3 188			
1966	599	543	26 623	93,2	4 344	503	347	2 970	176,3	1 283	144	201	3 193	50,5	1 551			
1967	491	597	26 490	132,4	5 795	465	362	4 951	157,7	1 684	143	161	3 548	56,3	2 059			
1968	552	485	19 782	94,9	4 750	846	304	-	117,7	-	176	153	3 365	25,2	425			
1969	831	616	23 976	142,9	5 050	623	434	4 023	139,2	799	261	144	3 499	45,4	1 222			
1970	1 008	824	33 402	201,5	8 193	873	505	6 966	315,6	5 225	189	186	4 089	54,1	1 354			
januari	1 342	527	23 637	122,5	4 911	208	113	700	49,6	380	68	162	2 970	91,9	2 053			
februari	1 027	636	27 707	145,5	6 395	211	575	11 491	500,7	11 364	99	128	3 019	52,7	1 486			
maart	896	702	26 794	149,6	5 431	1 688	916	16 490	580,5	10 179	108	135	2 636	37,2	902			
april	946	772	33 447	163,9	6 453	821	250	898	129,0	281	366	207	5 305	85,6	2 572			
mei	870	688	28 178	150,8	5 418	339	228	775	132,2	570	126	209	5 734	75,6	2 602			
juni	892	786	31 545	226,6	8 370	480	514	6 658	388,1	6 530	185	167	3 462	51,3	496			
juli	1 033	674	26 466	187,3	7 447	325	570	10 739	431,1	6 617	80	80	1 777	30,2	747			
augustus	732	618	25 617	135,3	4 009	768	235	678	90,4	407	247	103	2 134	8,1	115			
september	1 027	923	38 590	213,7	8 305	842	431	8 727	321,2	8 437	574	189	5 058	68,7	1 813			
oktober	992	998	37 199	268,1	7 181	2 515	759	11 463	648,1	11 307	141	146	2 725	24,8	745			
november	1 120	962	41 526	326,0	16 246	1 872	287	540	129,5	429	52	241	6 638	34,6	703			
december	1 223	1 603	60 128	329,3	18 153	405	1 179	14 433	386,8	6 195	225	459	7 614	89,1	2 008			
1971	866	679	32 506	149,1	5 750	654	439	5 893	350,1	5 529	406	138	3 771	29,1	742			
januari	1 005	785	34 228	221,4	13 527	244	220	562	124,9	450	274	186	5 072	22,5	705			
februari	960	1 027	56 517	346,0	28 690	956	739	22 085	252,5	828	181	267	5 136	55,5	1 075			
maart	1 282	1 063	45 349	275,7	18 044	329	431	6 850	80,6	676	579	207	3 726	60,6	1 630			
april	738	764	29 332	147,6	6 702	2 022	312	4 909	128,0	941	1 029	144	2 683	40,5	1 206			
mei	1 098	1 135	29 987	247,3	5 040	275	299	1 263	176,0	1 034	253	180	3 793	44,0	1 127			
juni	1 107	700	27 517	119,6	5 358	1 411	604	5 020	495,1	5 000	157	169	2 991	30,7	894			
juli	703	1 117	42 440	308,0	13 388	311	337	556	206,1	376	143	294	4 077	65,6	709			
augustus	932	972	39 331	255,0	11 280	1 794	600	6 536	156,5	382	896	341	5 128	41,1	927			
september	887	1 190	41 178	326,1	6 914	984	370	1 510	251,2	972	70	243	4 530	46,0	576			
oktober	658	1 053	36 738	235,2	7 411	443	259	2 751	131,0	651	177	243	4 306	52,0	1 005			
november																		
december	1 099	1 160	38 243	235,0	8 476	442	1 017	20 987	496,2	8 808	252	255	5 201	39,4	759			

METAALVERWERKENDE NIJVERHEID (vervolg)

	Motorvoertuigen, rijwielen en aanverwante bedrijven					Vliegtuigindustrie					Drijfkrachtmachines, pneumatische en hydraulische machines				
	Bestel- lingen	Verzendingen		Uitvoer		Bestel- lingen	Verzendingen		Uitvoer		Bestel- lingen	Verzendingen		Uitvoer	
		Waarde (miljoen en F)	Waarde (miljoen en F)	Ge- wicht (t)	Waarde (miljoen en F)		Ge- wicht (t)	Waarde (miljoen en F)	Waarde (miljoen en F)	Ge- wicht (t)		Waarde (miljoen en F)	Ge- wicht (t)	Waarde (miljoen en F)	Waarde (miljoen en F)
1964	2 343	2 554	31 798	1 256,7	15 783	180	572	52	269,9	43	294	273	2 215	160,2	1 165
1965	2 763	2 960	39 918	1 692,2	24 736	115	234	18	153,7	16	326	304	2 281	179,6	1 300
1966	3 044	3 349	48 820	2 032,1	32 850	199	122	12	84,5	9	341	331	2 334	200,1	1 277
1967	3 126	3 262	46 728	1 996,8	31 431	101	160	16	108,3	15	526	530	4 365	251,1	1 749
1968	3 986	4 025	56 706	2 702,2	40 326	168	175	-	122,4	-	613	580	4 448	306,5	1 885
1969	4 932	5 039	71 170	3 588,4	53 375	194	140	19	87,1	16	886	694	5 313	407,2	2 838
1970	5 372	5 533	73 333	4 112,8	57 050	202	124	11	78,9	8	1 034	954	6 721	549,8	3 331
januari	5 183	5 311	71 076	4 002,1	56 393	169	120	8	64,3	7	846	769	5 627	512,6	3 189
februari	3 596	3 700	47 013	2 431,0	32 573	152	134	7	91,5	6	1 247	838	6 746	557,8	3 596
maart	5 101	5 263	71 357	3 780,0	53 195	257	82	1	48,4	6	1 158	961	7 564	631,0	3 902
april	5 787	5 980	80 867	4 430,4	63 520	126	146	12	115,5	11	1 183	847	5 594	533,7	3 366
mei	5 450	5 628	76 231	2 219,0	61 009	219	158	8	109,5	6	1 058	836	5 559	541,9	3 109
juni	5 977	6 074	83 351	4 587,9	65 329	114	193	23	118,0	16	1 067	946	6 888	584,2	3 660
juli	5 024	5 155	73 813	3 885,9	58 911	142	63	3	30,8	2	703	839	5 761	342,0	2 394
augustus	2 458	2 516	30 460	1 570,3	20 468	162	127	9	75,7	6	818	754	5 151	460,7	2 439
september	5 288	5 652	78 418	4 288,6	60 737	384	133	10	88,1	9	908	954	7 158	543,3	3 104
oktober	6 231	6 164	80 982	4 584,7	62 380	131	138	14	95,1	11	977	881	6 249	510,1	2 901
november	6 727	6 904	88 612	5 415,1	72 101	461	91	11	40,1	5	1 206	1 020	6 834	562,8	2 972
december	7 641	8 047	97 817	6 149,4	77 985	105	104	16	69,9	12	1 239	1 804	11 520	815,5	5 340
1971															
januari	6 380	6 375	80 534	5 331,7	69 088	180	120	14	73,3	9	1 046	792	5 089	555,9	3 028
februari	6 995	7 140	90 646	5 803,2	75 927	224	125	14	65,9	8	1 057	837	5 574	607,5	3 380
maart	7 621	7 837	94 151	6 227,0	75 651	160	167	17	103,2	12	1 119	1 139	7 245	765,6	4 189
april	7 948	8 138	101 926	6 413,6	84 293	184	171	15	95,3	11	1 359	1 032	6 979	661,1	3 823
mei	7 094	7 304	93 479	5 959,1	78 340	89	174	19	117,9	9	952	928	6 001	592,4	3 429
juni	8 454	8 734	115 135	6 957,5	96 336	175	184	28	116,8	13	1 035	1 052	7 432	659,6	3 881
juli	5 955	6 076	78 034	4 870,1	65 108	73	92	8	64,0	5	713	735	5 188	429,2	2 920
augustus	4 800	4 633	57 963	3 651,3	47 077	116	210	20	133,5	11	869	849	5 756	493,4	2 940
september	7 869	8 110	102 835	6 623,3	86 164	211	272	29	218,1	15	935	1 087	8 101	664,5	4 641
oktober	7 915	7 990	100 960	6 544,3	84 420	124	195	16	153,4	9	882	961	7 651	555,0	4 238
november	7 428	7 518	98 601	6 140,4	82 865	276	199	17	136,1	7	882	1 043	7 808	612,4	4 212
december	6 917	7 108	89 782	5 439,0	70 956	334	289	23	173,8	13	989	1 346	8 844	714,4	4 620

	Werktuigmachines en aanverwante nijverheden					Textielmachines en toebehoren					Diverse mechaniekconstructies				
	Bestel- lingen	Verzendingen		Uitvoer		Bestel- lingen	Verzendingen		Uitvoer		Bestel- lingen	Verzendingen		Uitvoer	
		Waarde (miljoen en F)	Waarde (miljoen en F)	Ge- wicht (t)	Waarde (miljoen en F)		Ge- wicht (t)	Waarde (miljoen en F)	Waarde (miljoen en F)	Ge- wicht (t)		Waarde (miljoen en F)	Ge- wicht (t)	Waarde (miljoen en F)	Waarde (miljoen en F)
1964	250	235	1 472	164,7	998	198	217	2 399	176,7	1 960	260	259	3 686	48,8	814
1965	253	240	1 615	168,0	1 102	183	205	2 395	163,8	1 962	277	278	3 980	59,2	873
1966	277	263	1 687	184,2	1 111	235	204	2 439	163,0	1 973	283	288	3 902	61,2	953
1967	273	273	1 561	198,2	1 076	226	243	2 654	190,2	2 144	275	282	3 722	61,0	911
1968	306	299	1 617	225,2	1 154	287	240	2 760	181,7	1 928	314	305	4 491	68,0	1 176
1969	444	353	1 913	255,7	1 334	381	291	3 025	222,7	2 296	433	358	5 255	84,8	1 593
1970	470	480	2 332	361,5	1 691	383	323	3 378	252,3	2 700	446	426	5 852	109,3	1 999
januari	478	368	1 838	275,8	1 315	422	271	2 679	196,4	1 916	454	361	5 061	95,4	1 747
februari	471	390	2 012	290,2	1 424	442	316	3 289	235,1	2 509	451	393	6 068	108,5	2 172
maart	479	415	2 209	299,2	1 519	421	301	3 146	226,0	2 502	458	398	5 918	102,7	2 154
april	464	452	2 472	345,1	1 796	399	337	3 563	247,1	2 724	442	415	6 252	105,3	2 092
mei	401	380	1 976	281,9	1 418	461	318	3 322	249,5	2 570	368	362	6 552	93,0	1 977
juni	512	462	2 177	341,9	1 646	534	365	3 912	290,8	3 119	483	475	6 795	123,7	2 167
juli	326	324	1 856	256,1	1 518	217	192	2 067	149,3	1 581	353	276	3 941	75,4	1 673
augustus	362	344	1 630	261,5	1 169	241	257	2 644	208,1	2 246	406	389	5 199	92,4	1 743
september	470	987	2 716	762,0	1 913	357	354	3 685	285,6	3 039	489	461	6 004	108,4	1 894
oktober	634	495	2 587	363,9	1 783	420	345	3 615	278,5	3 068	434	483	6 363	124,9	2 107
november	491	461	2 671	352,4	2 074	437	357	3 933	295,9	3 375	455	434	5 598	123,4	2 042
december	547	676	3 834	507,7	2 713	348	466	4 684	365,9	3 749	559	665	6 468	158,1	2 223
1971															
januari	473	408	2 142	332,7	1 700	337	314	3 373	267,7	2 992	533	387	4 923	127,1	1 474
februari	455	458	2 363	359,7	1 826	368	335	3 493	282,0	2 990	476	445	5 720	150,7	1 775
maart	506	480	2 360	373,0	1 742	325	419	4 379	339,5	3 737	592	574	6 304	186,7	2 146
april	440	523	2 579	412,7	1 966	407	364	3 673	303,8	3 150	530	501	5 331	162,0	1 781
mei	415	453	2 496	350,6	1 841	337	319	2 980	262,5	2 509	469	497	6 254	159,8	2 267
juni	472	553	2 970	432,7	2 330	437	431	4 014	358,6	3 464	496	660	6 435	186,4	2 144
juli	302	379	2 154	304,7	1 662	207	1 001	2 563	964,1	2 241	374	383	4 095	134,3	1 559
augustus	323	429	3 649	332,9	2 986	279	259	2 064	204,9	1 680	514	491	6 029	127,6	2 365
september	474	555	3 220	434,0	2 454	531	449	4 303	382,4	3 767	658	570	5 949	183,3	2 096
oktober	466	498	2 870	384,9	2 190	357	340	3 194	275,0	2 653	634	570	6 063	150,6	2 130
november	436	504	2 574	396,1	1 932	263	387	4 003	288,4	3 193	737	557	5 579	196,0	2 132
december	498	648	3 696	531,5	2 947	376	391	3 762	315,3	3 052	584	609	6 506	194,3	2 027

METAALVERWERKENDE NIJVERHEID (vervolg).

	Hef-, transport- en weegtoestellen					Toestellen en installaties voor diverse nijverheden					Elektrotechniek				
	Bestellingen waarde (miljoenen F)	Verzendingen		Uitvoer		Bestellingen waarde (miljoenen F)	Verzendingen		Uitvoer		Bestellingen waarde (miljoenen F)	Verzendingen		Uitvoer	
		Waarde (miljoenen F)	Ge- wicht (t)	Waarde (miljoenen F)	Ge- wicht (t)		Waarde (miljoenen F)	Ge- wicht (t)	Waarde (miljoenen F)	Ge- wicht (t)		Waarde (miljoenen F)	Ge- wicht (t)	Waarde (miljoenen F)	Ge- wicht (t)
1964	227	215	3 448	53,6	788	854	831	13 594	426,2	6 538	2 320	2 129	21 387	868,8	7 513
1965	236	241	3 586	54,1	689	1 252	1 254	22 312	790,8	14 878	2 521	2 363	22 763	981,8	8 041
1966	251	273	3 638	61,0	687	1 414	1 367	23 960	883,1	16 034	2 510	2 394	22 211	1 022,8	7 478
1967	347	364	5 065	127,8	1 610	1 070	993	16 319	707,5	11 875	2 486	2 508	22 596	1 061,1	7 523
1968	417	426	5 395	181,8	2 183	1 167	1 108	16 842	827,9	12 832	3 061	2 716	22 380	1 240,6	8 023
1969	640	581	7 581	300,8	3 906	1 566	1 303	19 085	980,9	14 450	3 778	3 280	26 032	1 624,1	9 196
1970	827	803	9 121	473,8	5 435	1 403	1 406	19 460	1 021,6	14 469	4 639	4 139	30 493	2 210,3	11 637
januari	771	571	7 168	311,4	4 357	1 245	1 094	15 690	854,8	12 287	4 774	2 899	24 177	1 484,4	9 698
februari	692	615	7 852	361,4	4 875	1 540	1 392	19 677	1 099,5	15 560	4 476	3 629	28 938	1 965,6	11 431
maart	850	695	8 011	392,1	4 554	1 553	1 721	23 691	1 324,4	18 667	4 513	4 077	31 167	2 144,0	10 775
april	758	737	9 914	436,6	5 885	1 486	1 461	21 758	1 082,8	16 545	4 183	3 868	31 590	2 137,0	11 898
mei	789	803	9 149	478,1	5 738	1 153	1 317	17 806	980,3	13 548	3 967	3 566	31 573	1 945,4	10 344
juni	712	844	9 848	485,0	5 724	1 025	1 578	22 531	1 163,4	16 733	4 894	4 099	31 331	2 290,0	11 519
juli	603	697	6 821	348,2	3 540	1 079	1 118	14 409	809,3	10 962	3 4821	2 772	24 067	1 541,6	8 194
augustus	632	700	8 320	414,8	4 399	1 410	1 234	17 329	860,1	12 183	5 289	3 821	25 390	2 057,6	9 454
september	950	891	9 784	578,0	6 107	1 253	1 552	18 130	927,5	12 821	4 618	4 837	34 942	2 724,8	13 137
oktober	887	836	9 683	523,3	6 158	1 857	1 374	19 887	971,4	14 605	5 229	4 566	33 502	2 637,6	13 118
november	1 128	886	8 354	585,8	5 530	1 532	1 275	18 124	910,0	12 896	4 662	4 690	33 287	2 643,6	14 558
december	1 151	1 361	14 554	770,8	8 357	1 702	1 947	24 485	1 275,9	17 013	5 581	6 650	40 948	2 952,2	15 516
1971	709	658	6 311	418,4	3 903	1 201	976	17 997	775,4	15 728	5 145	2 994	22 729	1 723,5	8 741
januari	660	803	6 236	309,0	3 319	1 041	1 150	14 749	883,3	11 625	4 658	3 820	26 650	2 281,0	11 445
februari	1 167	885	8 557	473,1	4 597	1 103	1 173	13 720	798,4	9 483	4 820	4 595	30 151	2 473,6	11 402
maart	809	776	7 445	436,8	4 211	1 220	1 313	18 367	939,6	13 718	3 647	3 892	27 433	2 188,9	11 726
april	910	887	8 567	583,5	5 572	1 281	1 381	17 112	982,6	12 867	4 521	3 959	30 058	2 149,4	12 745
mei	866	963	9 785	581,9	5 930	1 335	1 495	20 044	1 068,1	14 646	4 729	4 802	32 742	2 479,5	12 437
juni	568	596	5 847	339,6	3 284	1 048	1 100	15 021	806,3	10 777	2 867	3 077	20 938	1 621,5	7 941
juli	744	695	7 095	417,2	3 917	1 247	1 248	15 556	876,6	11 092	4 040	3 719	27 720	1 953,3	10 566
augustus	906	956	13 745	577,0	7 679	1 595	1 326	17 090	952,0	12 503	4 290	4 772	32 949	2 620,2	13 341
september	936	857	8 145	452,9	4 274	1 398	1 393	19 200	1 005,1	14 127	4 418	4 548	31 583	2 515,8	12 231
oktober	1 040	833	7 870	509,6	4 847	1 268	1 204	15 499	891,2	12 195	5 078	4 695	29 340	2 664,9	12 606
november	868	1 055	10 125	636,5	6 227	1 530	1 614	18 095	1 142,6	13 303	4 873	5 877	34 663	3 061,1	13 407
december															

	Meet-, laboratorium- en gelijkaardige toestellen					Wapens en munitie					Totaal				
	Bestellingen waarde (miljoenen F)	Verzendingen		Uitvoer		Bestellingen waarde (miljoenen F)	Verzendingen		Uitvoer		Bestellingen waarde (miljoenen F)	Verzendingen		Uitvoer	
		Waarde (miljoenen F)	Ge- wicht (t)	Waarde (miljoenen F)	Ge- wicht (t)		Waarde (miljoenen F)	Ge- wicht (t)	Waarde (miljoenen F)	Ge- wicht (t)		Waarde (miljoenen F)	Ge- wicht (t)	Waarde (miljoenen F)	Ge- wicht (t)
1964	91	81	249	35,0	87	215	246	1 170	220,6	967	11 490	11 842	326 433	4 368,3	162 161
1965	78	76	232	23,1	47	258	235	942	201,4	521	12 598	12 763	340 075	6 146,6	177 847
1966	83	82	251	27,4	69	185	227	797	207,3	644	13 492	13 434	351 152	6 684,2	187 787
1967	125	123	403	59,8	175	294	262	773	236,4	560	13 687	13 420	332 000	6 836,2	188 678
1968	123	116	356	69,2	191	364	293	850	265,4	657	16 213	14 924	356 814	8 012,2	202 404
1969	133	128	372	81,6	222	317	307	649	287,0	530	20 086	18 117	432 025	10 234,5	248 000
1970	151	139	497	87,1	321	326	293	834	257,9	542	26 815	21 269	455 741	12 434,8	265 443
januari	161	126	451	82,0	300	156	237	391	210,7	274	22 031	17 592	419 899	10 611,3	254 324
februari	127	119	419	77,0	279	406	350	764	311,4	546	20 148	18 024	422 515	10 484,7	243 886
maart	188	154	499	104,6	339	362	370	911	338,4	672	23 119	21 441	480 715	12 656,1	282 406
april	168	154	548	99,1	357	210	284	652	228,0	386	22 837	21 496	493 135	12 816,8	293 554
mei	126	118	402	76,3	261	664	236	746	205,6	395	20 424	19 587	438 600	11 785,0	255 097
juni	179	164	614	100,3	392	139	393	1 002	357,4	713	22 771	22 583	490 536	13 659,1	287 295
juli	163	102	398	70,7	284	96	186	522	175,7	359	17 657	16 973	364 453	10 187,3	222 902
augustus	159	122	460	70,1	279	250	153	620	125,9	407	18 711	15 979	347 851	8 288,5	175 747
september	139	146	585	91,9	409	189	211	1 209	179,9	587	22 674	23 293	490 243	13 732,3	284 189
oktober	149	154	537	95,8	326	129	332	1 032	297,1	718	26 567	23 410	485 381	13 944,0	279 097
november	132	140	522	84,6	318	195	298	960	256,3	676	25 109	23 209	464 499	14 058,1	278 712
december	149	169	528	92,5	307	115	468	1 214	408,7	776	26 102	31 835	574 548	16 994,4	329 797
1971	166	115	378	79,9	253	453	277	652	240,0	526	23 828	19 104	412 420	12 591,3	251 428
januari	131	126	369	80,5	209	528	306	810	278,9	604	23 794	22 258	462 475	13 995,4	290 456
februari	158	137	573	83,2	379	327	414	1 379	383,9	1 050	25 674	25 585	538 058	15 633,4	317 159
maart	116	130	533	78,2	344	149	201	572	175,1	431	24 433	24 132	500 338	14 926,0	305 640
april	141	129	465	87,8	271	169	337	1 045	256,5	768	25 142	22 465	450 891	14 232,7	279 302
mei	152	167	623	114,3	403	523	364	799	280,2	629	25 877	26 839	532 206	16 501,0	327 717
juni	147	75	557	40,3	186	392	258	670	190,2	511	19 199	18 975	372 629	12 424,0	237 812
juli	141	124	838	75,7	382	287	226	654	195,3	494	19 087	19 308	406 827	11 065,8	227 096
augustus	139	165	470	101,1	260	113	258	980	189,4	575	26 569	26 167	521 179	16 026,2	306 326
september	139	137	527	78,5	293	145	434	964	339,0	844	23 997	25 297	496 753	15 621,1	293 261
oktober	140	127	342	75,5	172	486	334	1 040	268,4	591	23 719	23 937	457 024	14 883,3	265 159
november	115	131	507	63,4	260	108	466	1 106	397,9	541	23 469	26 832	445 045	15 555,9	246 316
december															

(1) Van 1 januari 1967 af, werden een aantal producten die vroeger geklasseerd waren in de groep : "Toestellen en installaties voor diverse nijverheden" overgebracht naar de groepen : "Drijfkrachtmachines, pneumatische en hydraulische machines; textielmachines en toebehoren, hef-, transport- en weegtoestellen. Het betreft respectievelijk koel- en luchttechnisch materiaal voor nijverheidswasserijen en voor droogkuis, materiaal voor burgerlijke bouwkunde.

PLASTIEKVERWERKENDE NIJVERHEID (1)

	Ver- bruikte grond- stoffen	Leveringen									
		Halffabrikaten									
		Buizen voor elec- trische geleidin- gen		Buizen en pijpen		Profielstukken (geëxtrudeerd)		Alveolaire produkten (schuimplastiek)		Vellen en foliën	
		(t)	(1 000 F)	(t)	(1 000 F)	(t)	(1 000 F)	(t)	(1 000 F)	(t)	(1 000 F)
1971											
januari	18 586	127	3 842	936	29 251	399	26 836	1 790	122 177	2 422	91 753
februari	18 612	189	5 683	1 286	41 003	501	31 772	2 532	124 313	2 307	88 756
maart	21 319	172	4 984	1 399	54 731	536	32 461	2 660	136 422	2 834	101 858
april	19 919	157	4 676	1 389	46 899	535	32 345	2 388	123 385	2 826	100 003
mei	18 308	142	4 331	1 353	42 021	449	26 592	2 249	115 525	2 224	89 130
juni	20 626	144	4 376	1 308	43 767	610	36 225	2 729	151 562	3 248	199 502
juli	13 326	72	2 000	912	28 747	462	26 509	1 670	86 002	2 448	76 947
augustus	18 756	149	4 437	1 264	41 898	489	29 449	2 186	125 955	2 517	86 407
september	22 340	138	4 214	1 357	47 300	602	36 353	2 882	154 008	3 801	121 819
oktober	21 820	122	3 676	1 455	50 602	587	35 741	2 945	151 120	2 660	111 317
november	20 746	170	4 270	1 270	44 787	523	30 539	2 766	143 399	3 514	116 231

PLASTIEKVERWERKENDE NIJVERHEID (1) (vervolg)

	Leveringen											
	Halffabrikaten (vervolg)				Afgewerkte produkten							
	Gegolfde en vlakke platen		Andere half- fabrikaten		Tanks, vaten, grote reci- pienten, con- tainers		Verpakkingsartikelen					
							Zakken		Flessen en flacons		Andere	
(t)	(1 000 F)	(t)	(1 000 F)	(t)	(1 000 F)	(t)	(1 000 F)	(t)	(1 000 F)	(t)	(1 000 F)	
1971												
januari	282	15 322	558	64 382	52	3 464	2 976	81 321	1 824	46 488	1 091	61 587
februari	330	16 975	566	67 808	68	5 681	2 892	86 154	2 012	46 572	1 462	73 192
maart	393	20 618	650	80 766	71	5 348	3 045	97 349	1 810	51 831	1 708	89 947
april	403	21 070	587	66 050	85	6 788	3 049	92 467	2 166	51 432	1 547	77 808
mei	334	17 855	522	61 266	87	7 130	2 657	77 332	1 704	42 525	1 464	72 030
juni	399	18 237	802	66 850	78	6 372	3 254	153 688	2 440	52 768	1 882	145 901
juli	336	17 932	438	57 842	48	2 583	1 979	61 972	1 821	22 894	1 504	65 917
augustus	419	21 542	502	57 357	107	7 583	2 838	85 647	2 081	46 589	1 392	73 823
september	394	21 062	578	65 628	138	10 342	3 582	103 452	2 194	49 176	1 718	86 817
oktober	400	21 419	708	83 337	106	9 049	3 495	100 570	1 974	48 249	1 735	85 293
november	388	19 822	547	67 799	81	6 209	3 530	99 779	1 639	45 528	1 696	85 569

(1) Van 1 januari 1971 af is de naamlijst van de getelde artikelen gewijzigd. De resultaten van de voorgaande jaren zal men vinden in de voorafgaande tijdschriften "Industriële Statistieken".

PLASTIEKVERWERKENDE NIJVERHEID (1) (vervolg)

	Leveringen									
	Afgewerkte produkten									
	Huishoud - toilet hygiëne, camping- artikelen, enz.		Toebehoren voor het bouwbedrijf en de versiering, meubelen en onderdelen		Sportartikelen, spelen, speelgoed grammofoonplaten		Stukken en uitrusting voor industrie, stukken voor trans- portmaterieel, enz.		Voorwerpen en diverse artikelen niet elders genoemd	
(t)	(1 000 F)	(t)	(1 000 F)	(t)	(1 000 F)	(t)	(1 000 F)	(t)	(1 000 F)	
1971										
januari	1 101	96 712	1 488	110 417	119	10 178	675	83 225	55	65 359
februari	1 159	96 777	1 922	167 527	140	11 586	783	97 013	65	43 714
maart	1 297	115 000	1 943	141 764	170	13 888	837	99 351	69	46 332
april	1 206	121 509	2 057	143 990	154	12 566	888	103 179	61	38 874
mei	1 226	104 062	1 963	158 221	108	8 777	743	90 318	69	44 544
juni	1 400	118 603	2 442	158 616	148	12 405	761	92 497	96	45 971
juli	969	87 930	1 819	110 107	92	7 565	478	58 522	74	25 426
augustus	1 050	78 668	2 051	163 925	141	13 429	709	81 301	90	43 328
september	1 200	100 055	2 363	160 393	206	18 274	908	99 107	79	54 499
oktober	1 553	137 640	2 299	160 504	238	21 150	803	91 998	93	53 792
november	1 370	110 979	2 106	154 103	220	19 795	781	86 360	124	50 435

(1) Van 1 januari 1971 af is de naamlijst van de getelde artikelen gewijzigd. De resultaten van de voorgaande jaren zal men vinden in de voorafgaande tijdschriften "Industriële statistieken".

VERZENDINGEN VAN DE METAALVERWERKENDE NIJVERHEID
 VESTIGINGEN WELKE 5 WERKLIEDEN OF MEER TEWERKSTELLEN

	Jaar 1970		Eerste kwartaal 1971 (1)		Tweede kwartaal 1971 (1)	
	1 000 kg	1 000 F	1 000 kg	1 000 F	1 000 kg	1 000 F
<u>VORMSTAALGIETTERIJEN EN IJZERGIIETTERIJEN</u>						
Staalgieterijen (Gietstaal)	86 194	2 985 686	23 331	849 735	22 870	841 291
Gietstukken voor leidingen	15 475	197 811	2 984	42 753	3 577	51 072
Gietstukken volgens catalogus	13 787	219 053	3 348	56 607	3 489	60 542
Coquillen en walscyinders	68 160	840 366	15 198	191 057	15 668	222 092
Andere gietstukken volgens model	102 935	1 784 137	26 409	472 846	24 506	481 874
Verbindingsstukken en andere stukken uit smeedbaar gietijzer	4 320	189 879	1 278	61 223	816	46 771
Herstellingen en ander maakwerk	-	5 167	-	5 786	-	1 975
	290 871	6 222 099	72 548	1 680 007	70 926	1 705 617
<u>DRAAD- EN METAALTREKKERIJ, KOUDWALSERIJ EN AFGELEIDE PRODUCTEN</u>						
Getrokken draad en prikkeldraad	574 127	7 700 974	137 134	1 871 035	139 617	1 904 297
Nagelmakerij uit staal en uit non-ferro-metalen	70 335	782 360	17 264	182 455	18 056	204 139
Schroeven, ringschroeven en klinknagels uit staal en uit non-ferrometalen	10 773	561 287	2 703	146 885	2 637	150 286
Niet elektrische draadkab., touwkab. enz.	77 768	2 599 145	19 027	654 993	19 498	668 353
Metaalgaas uit staal en uit non-ferro-metalen	30 842	649 088	6 754	171 003	6 925	171 249
Rasterwerk, draadvlechtwerk, omheiningen uit gewone metalen	190 238	1 978 422	44 304	420 995	61 608	630 021
Meubelverven, karkassen, toebehoren	8 900	359 033	2 634	88 130	2 021	81 504
Elektroden	22 300	534 720	5 625	135 490	6 344	150 356
Getrokken en gedraaid staal, koudgewalst vlakstaal, enz...	32 658	390 270	7 851	95 325	7 070	85 468
Koudgewalst bandstaal	168 082	1 629 668	36 595	372 650	42 571	423 037
Herstellingen en ander maakwerk	-	11 275	-	1 189	-	60 643
	1 186 023	17 196 242	279 891	4 140 150	306 347	4 529 353
<u>SMEEDWERK, WARMERS- EN DIEPTREKWERK EN AANVERWANTE INDUSTRIËN</u>						
Boutenmakerijproducten uit ijzer en staal en uit non-ferrometalen	39 610	940 760	10 591	249 917	10 437	244 687
Veren en veerbladen voor auto-voertuigen	7 948	199 343	1 879	48 801	1 975	50 305
Andere veren en veerbladen	4 352	208 746	1 203	52 038	1 102	52 243
Diepdrijfwerk	2 228	68 612	778	20 980	1 294	36 892
Buizen uit bandstaal	96 467	1 020 517	23 909	258 153	24 479	260 376
Koud gevormde profielen	123 766	1 305 014	33 693	343 907	36 840	394 957
Geperforeerde platen uit staal, harmonika-gaas en andere half afgewerkte producten	75 815	746 587	21 274	187 180	16 904	178 345
Gesmede stukken, inbegrepen de kettingen	27 190	720 143	6 678	188 886	6 333	183 588
Geperste stukken uit staal	10 879	313 672	3 419	99 256	2 964	87 933
Geperste stukken uit non-ferrometalen	1 550	141 439	288	29 543	342	29 131
Herstellingen en ander maakwerk	-	105 267	-	34 910	-	27 295
	389 805	5 770 100	103 712	1 513 571	102 670	1 545 752
<u>PLAATBEWERKING EN DIVERSE METAAL-VERWERKINGEN</u>						
Zware metalen verpakkingen	44 801	1 074 075	11 396	255 878	10 604	269 099
Lichte metalen verpakkingen	111 465	2 449 042	24 519	553 470	30 282	670 927
Lmailleerwerk	-	27 151	-	7 963	-	9 121
Galvanisatie	-	193 635	-	61 191	-	58 859
Andere metaalbeschermings- en metaal-versieringswerken	-	396 680	-	98 502	-	102 674

(1) Verbeterde cijfers

Derde kwartaal 1971 (1)		Vierde kwartaal 1971 (1)		Jaar 1971		
1 000 kg	1 000 F	1 000 F	1 000 kg	1 000 kg	1 000 F	
						<u>VORMSTAALGIETERIJEN EN IJZERGIEETERIJEN</u>
17 485	673 715	23 161	854.423	86 847	3 219 164	Staalgieterijen (Gietstaal)
3 405	48 760	4 593	62 409	14 559	204 994	Gietstukken voor leidingen
2 683	46 484	3 392	55 658	12 912	219 291	Gietstukken volgens catalogus
12 185	168 485	10 640	186 078	53 691	767 712	Coquillen en walscilinders
18 679	371 473	22 657	452 173	92 251	1 778 366	Andere gietstukken volgens model
746	41 796	1 360	59 873	4 200	209 663	Verbindingsstukken en andere stukken uit smeedbaar gietijzer
-	7 630	-	1 006	-	16 397	Herstellingen en ander maakwerk
55 183	1 358 343	65 803	1 671 620	264 460	6 415 587	
						<u>DRAAD- EN METAALTREKKERIJ, KOUDWALSERIJ EN AFGELEIDE PRODUCTEN</u>
116 172	1 598 381	133 019	1 833 369	525 942	7 207 082	Getrokken draad en prikkeldraad
12 204	146 899	13 629	158 339	61 153	691 832	Nagelmakerij uit staal en uit non-ferro-metalen
1 771	102 709	2 292	134 387	9 403	534 267	Schroeven, ringschroeven en klinknagels uit staal en uit non-ferrometalen
16 742	558 181	17 135	610 325	72 402	2 491 852	Niet elektrische draadkab., touwkab. enz.
5 073	135 320	5 903	143 413	24 655	620 985	Metaalgaas uit staal en uit non-ferro-metalen
49 234	498 567	50 885	456 517	206 031	2 006 100	Rasterwerk, draadvlechtwerk, omheiningen uit gewone metalen
2 130	80 838	2 394	94 236	9 179	344 708	Meubelverven, karkassen, toebehoren
5 490	129 317	5 106	123 796	22 565	538 959	Elektroden
5 758	75 414	6 746	72 889	27 425	1 329 096	Getrokken en gedraaid staal, koudgewalst vlakstaal, enz...
36 840	361 728	40 817	436 256	156 823	1 593 671	Koudgewalst bandstaal
-	422	-	71	-	62 325	Herstellingen en ander maakwerk
251 414	3 687 776	277 926	4 063 598	1 115 578	16 420 877	
						<u>SMEEDWERK, WARMERS- EN DIEPTREKWERK EN AANVERWANTE INDUSTRIËN</u>
7 208	183 303	8 856	217 151	37 092	895 058	Boutenmakerijproducten uit ijzer en staal en uit non-ferrometalen
1 837	46 725	2 125	54 137	7 816	199 968	Veren en veerbladen voor auto-voertuigen
890	38 432	986	55 388	4 181	198 101	Andere veren en veerbladen
768	24 376	541	20 922	3 381	103 170	Diepdrijfwerk
22 492	250 720	25 905	288 455	96 785	1 057 704	Buizen uit bandstaal
29 839	319 515	31 230	328 454	131 602	1 386 833	Koud gevormde profielen
18 764	182 411	20 863	189 958	77 805	737 894	Geperforeerde platen uit staal, harmonika-gaas en andere half afgewerkte producten
5 154	151 152	5 864	177 287	24 029	700 913	Gesmede stukken, inbegrepen de kettingen
2 404	71 854	2 647	77 055	11 434	336 098	Geperste stukken uit staal
238	19 917	306	29 542	1 174	108 133	Geperste stukken uit non-ferrometalen
-	21 688	-	36 751	-	120 644	Herstellingen en ander maakwerk
89 594	1 310 93	99 323	1 475 100	395 299	5 844 516	
						<u>PLAATBEWERKING EN DIVERSE METAAL-VERWERKINGEN</u>
9 224	202 752	10 180	248 634	41 404	976 363	Zware metalen verpakkingen
39 573	822 790	34 405	635 544	128 779	2 682 731	Lichte metalen verpakkingen
-	6 853	-	8 461	-	32 398	Emaillierwerk
-	37 312	-	48 161	-	205 523	Galvanisatie
-	93 071	-	123 929	-	418 176	Andere metaalbeschermings- en metaal-versieringswerken

(1) Verbeterde cijfers

VERZENDINGEN VAN DE METAALVERWERKENDE NIJVERHEID
 Vestigingen welke 5 werklieden of meer tewerkstellen

	Jaar 1970		Eerste kwartaal 1971 (1)		Tweede kwartaal 1971 (1)	
	1 000 kg	1 000 F	1 000 kg	1 000 F	1 000 kg	1 000 F
Keukengerei, huishoudelijke en sanitaire artikelen						
- uit verzinkt plaatstaal	4 690	123 379	1 088	29 748	918	29 240
- uit geëmailleerd plaatstaal	2 828	56 605	207	10 211	269	12 761
- uit roestvrij plaatstaal	1 819	277 791	377	58 884	427	66 644
- uit aluminium	787	96 545	170	20 467	164	20 172
- uit draad	4 141	195 083	1 120	49 133	1 121	51 150
- andere	3 640	249 270	1 054	74 398	1 052	76 594
- niet elektrische mechanische toestellen	503	33 201	119	6 823	128	7 226
Straatnaamborden, reclameborden en dergelijke	4 908	220 659	1 286	58 483	1 197	54 228
Luchters en lantaarns	8 465	899 596	1 970	228 844	1 982	239 900
Andere artikelen met niet industriële bestemming (koffers en geldkistjes, speelgoed, enz...)	1 837	329 039	587	91 407	778	114 269
Klein metalen constructiewerk, klein metalen vakwerk	54 705	1 360 197	12 739	308 241	15 035	361 312
Klein ketelwerk	9 156	302 685	3 184	70 809	2 550	80 029
Allerlei stukken (seriefabricage) met niet huishoudelijke bestemming	17 159	648 698	3 657	144 670	4 467	172 104
Klein handgereedschap	1 826	121 694	513	35 310	507	33 983
Messenmakerijartikelen	849	230 565	150	41 106	167	53 765
Kleine div. metalen artikelen voor de kleding, het bureel, de nijverheid enz.	3 876	400 017	1 112	96 386	864	98 040
Herstellingen en ander maakwerk	-	695 256	-	118 608	-	132 663
	277 455	10 381 463	65 248	2 420 532	72 512	2 714 760
BEKLEED PLAATSTAAL						
Blik	269 217	2 809 500	66 023	737 302	75 430	846 407
Verzinkt gegolfd plaatijzer	54 873	505 720	8 987	81 208	11 556	103 002
Ander verzinkt plaatijzer, anders bekleed plaatijzer, maakwerk	295 862	3 280 293	74 765	945 727	86 553	894 778
	619 952	6 595 513	149 775	1 764 237	173 539	1 844 187
METAALTOEBEHOREN VOOR HET BOUWBEDRIJF						
Metalen bedden en springbakken	9 147	302 950	2 356	74 134	2 890	102 222
Metalen stoelen	13 304	666 795	3 510	158 785	3 245	164 490
Kantoormeubelen uit plaatstaal	17 290	721 329	4 102	192 753	4 787	226 552
Kantoormeubelen uit buizen	1 922	95 629	319	16 513	398	21 634
Brandkasten	2 371	146 397	644	42 370	478	38 122
Meubelen voor ziekenhuizen, meubelen voor medisch en/of chirurgisch gebruik	1 526	99 446	506	31 047	432	31 475
Schoolmeubelen	3 064	142 691	748	30 783	711	32 837
Keukenmeubelen	6 583	339 035	1 347	71 365	1 706	91 604
Andere metalen meubelen, rekken, enz...	22 351	797 047	6 078	177 869	7 143	207 498
Metalen schrijnwerk, andere dan aluminium	20 067	975 047	3 665	174 679	4 324	215 250
Metalen schrijnwerk uit aluminium	11 781	1 919 939	2 402	860 564	2 398	461 814
Metalen rolluiken, hekken, blinden	8 027	448 023	1 487	77 205	2 026	117 264
Ketels voor centrale verwarming	36 744	1 452 870	4 967	230 100	5 814	271 390
Radiatoren voor centrale verwarming	94 404	2 077 010	21 844	544 412	23 997	524 913
Branders voor centrale verwarming	2 298	432 085	452	79 749	462	95 216
boilers en expansievaten voor centrale verwarming	1 918	91 597	354	17 617	280	16 591

(1) Verbeterde cijfers.

Derde kwartaal 1971 (1)		Vierde kwartaal 1971		Jaar 1971		
1 000 kg	1 000 F	1 000 kg	1 000 F	1 000 kg	1 000 F	
1 140	25 979	999	23 388	4 145	108 355	Keukengerei, huishoudelijke en sanitaire artikelen
222	11 893	228	11 086	926	45 951	- uit verzinkt plaatstaal
348	72 014	834	84 445	1 986	281 987	- uit geëmailleerd plaatstaal
178	21 428	166	19 619	678	81 686	- uit roestvrij plaatstaal
1 100	49 303	1 188	51 439	4 529	201 025	- uit aluminium
942	69 305	1 107	89 778	4 155	310 075	- uit draad
91	5 406	122	7 357	460	26 812	- andere
993	48 941	1 251	57 521	4 727	219 173	- niet elektrische mechanische toestellen
1 962	244 469	2 373	296 723	8 287	1 009 936	Straatnaamborden, reclameborden en dergelijke
719	104 681	785	119 198	2 869	429 555	Luchters en lantaarns
11 221	279 938	13 122	324 556	52 117	1 274 047	Andere artikelen met niet industriële bestemming (koffers en geldkistjes, speelgoed, enz...)
3 226	100 251	2 480	92 732	11 440	343 821	Klein metalen constructiewerk, klein metalen vakwerk
5 945	188 429	6 403	221 155	20 472	726 358	Klein ketelwerk
382	25 756	368	25 885	1 770	120 934	Allenlei stukken (seriefabricage) met niet huishoudelijke bestemming
105	38 438	131	46 242	553	179 551	Klein handgereedschap
713	84 958	1 027	126 956	3 716	406 340	Messenmakerijartikelen
-	108 729	-	157 326	-	517 326	Kleine div. metalen artikelen voor de kleding, het bureel, de nijverheid enz.
78 084	2 642 696	77 169	2 820 135	293 013	10 598 123	Herstellingen en ander maakwerk
72 063	760 417	47 939	525 497	261 455	2 869 623	<u>BEKLEED PLAATSTAAL</u>
13 125	112 217	5 256	49 984	38 924	346 411	Blik
75 629	750 715	50 781	576 291	287 728	3 167 511	Verzinkt gegolfd plaatijzer
160 817	1 623 349	103 976	1 151 772	588 107	6 383 545	Ander verzinkt plaatijzer, anders bekleed plaatijzer, maakwerk
3 346	122 424	3 329	125 058	74 134	423 838	<u>METAALTOEBEHOREN VOOR HET BOUWBEDRIJF</u>
3 179	160 131	3 621	181 951	13 555	665 357	Metalen bedden en springbakken
4 217	181 608	4 940	225 553	18 046	826 466	Metalen stoelen
501	24 401	460	27 960	1 678	90 508	Kantoormeubelen uit plaatstaal
452	42 528	607	51 866	2 181	174 886	Kantoormeubelen uit buizen
431	27 523	467	31 857	1 836	121 902	Brandkasten
807	37 380	1 018	42 896	3 284	143 896	Meubelen voor ziekenhuizen, meubelen voor medisch en/of chirurgisch gebruik
1 555	82 143	1 912	97 011	6 520	342 123	Schoolmeubelen
6 032	192 502	6 053	198 570	25 306	776 439	Keukenmeubelen
4 182	201 798	6 000	294 947	18 171	886 674	Andere metalen meubelen, rekken, enz...
2 628	437 169	3 135	585 746	10 563	2 345 293	Metalen schrijnwerk, andere dan aluminium
1 597	91 020	2 604	138 456	7 714	423 945	Metalen schrijnwerk uit aluminium
5 356	244 913	5 917	283 852	22 054	1 030 255	Metalen rolluiken, hekken, blinden
24 492	494 870	28 376	574 399	98 709	2 138 594	Ketels voor centrale verwarming
321	73 750	285	86 805	1 520	335 520	Radiatoren voor centrale verwarming
343	19 324	609	16 943	1 586	70 475	Branders voor centrale verwarming
						Boilers en expansievaten voor centrale verwarming

(1) Verbeterende cijfers.

VERZENDINGEN VAN DE METAALVERWERKENDE NIJVERHEID

Vestigingen welke 5 werklieden of meer tewerkstellen (vervolg)

	Jaar 1970		Eerste kwartaal 1971 (1)		Tweede kwartaal 1971 (1)	
	1 000 kg	1 000 F	1 000 kg	1 000 F	1 000 kg	1 000 F
Kachelsmederij						
- voor vaste brandstoffen (verwarming en keuken)	14 822	567 895	2 697	99 355	3 136	86 100
- voor vloeibare brandstoffen (verwarming en keuken)	16 524	1 026 651	3 725	231 358	4 149	266 319
- voor gasachtige brandstoffen (verwarm.)	7 947	523 178	1 770	118 550	2 243	143 772
- voor gasachtige brandstoffen (keuken)	4 303	286 774	882	55 764	1 075	77 665
- afzonderlijk verkochte onderdelen	2 428	138 490	606	32 645	321	21 196
Artikelen van de slotenmakerij	1 225	91 237	315	23 462	303	22 193
Klein ijzerwerk	15 438	903 223	3 791	234 276	4 347	237 619
Sanitaire artikelen voor het bouwbedrijf	16 441	744 629	3 175	175 913	3 399	173 777
Herstellingen en ander maakwerk	-	223 361	-	52 875	-	100 218
	331 925	15 213 328	71 742	3 804 143	80 064	3 747 731
<u>BRUGGEN, VAKWERK, PLAATWERK EN STOOM- KETELS</u>						
Bruggen en brugonderdelen, vakwerk pijlers, loodsen, sluisdeuren, enz.	148 678	2 702 951	31 170	651 759	35 379	762 184
Niet aan druk onderworpen ketelwerk	33 694	884 753	6 680	176 585	8 304	235 396
Stuttingsen en schoorbalken voor mijnen	12 421	140 585	3 450	35 295	2 840	34 683
Gelaste staalplaatpijpleidingen, niet aan druk onderworpen	12 599	177 765	1 527	26 126	2 789	46 069
Gelaste aan druk onderworpen bergingsm.	5 820	243 338	1 172	43 587	2 864	79 008
Stoomgeneratoren						
- Ketels en waterpijpen (uitgezonderd het monobloctype)	31 042	720 114	31 704	335 228	12 136	303 104
- Monobloc-ketels met waterpijpen en met rookpijpen	11 284	449 640	3 790	99 843	5 105	126 004
- Andere soorten ketels inbegrepen de warmterecuperatie- ketels	1 757	47 591	297	6 512	126	9 304
Hulptoestellen voor stoomgenerato- ren	6 109	145 098	782	22 530	2 824	53 231
Pijpleidingen : bewerkte buizen, hogedrukbuizen	11 717	584 337	2 544	115 523	2 677	92 743
Speciaal ketelwerk voor de petroleum- nijverheid en de petrochemie						
- Opslagtanks	49 204	1 085 295	20 114	255 206	12 237	235 429
- Warmtewisselaars, evaporators, fraktio- neerkolommen, reservoirs onder druk, reactoren, pipe-lines, enz.	8 284	594 873	2 331	142 764	3 088	188 812
Herstellingen en ander maakwerk	-	2 111 462	-	580 069	-	795 937
	332 609	9 887 802	105 561	2 491 027	90 369	2 961 904
<u>SCHEEPSBOUW</u>						
Bouw van zeeschepen	-	3 347 735	-	647 979	-	294 741
Bouw van binnenschepen	-	207 157	-	56 267	-	19 368
Herstelling van zeeschepen	-	1 411 305	-	422 485	-	426 804
Herstelling van binnenschepen	-	701 885	-	182 330	-	144 515
Andere herstellingen en maakwerk	-	388 420	-	88 792	-	155 800
	-	6 056 502	-	1 397 853	-	1 041 228

(1) Verbeterde cijfers.

Derde kwartaal 1971 (1)		Vierde kwartaal 1971		Jaar 1971		
1 000 kg	1 000 F	1 000 kg	1 000 F	1 000 kg	1 000 F	
						Kachelsmederij
3 105	102 626	3 020	117 854	11 958	405 935	- voor vaste brandstoffen (verwarming en keuken)
4 158	229 566	2 793	224 459	14 825	951 702	- voor vloeibare brandstoffen (verwarming en keuken)
4 301	214 357	3 756	285 854	12 070	762 533	- voor gasachtige brandstoffen (verwarm.)
670	43 822	968	52 081	3 595	229 332	- voor gasachtige brandstoffen (keuken)
366	23 726	492	34 938	1 785	112 505	- afzonderlijk verkochte onderdelen
316	22 917	442	33 091	1 376	101 663	Artikelen van de slotenmakerij
3 541	205 088	3 848	236 228	15 527	913 211	Klein ijzerwerk
3 323	179 115	3 259	208 753	13 156	737 558	Sanitaire artikelen voor het bouwbedrijf
-	58 064	-	77 446	-	288 603	Herstellingen en ander maakwerk
79 219	3 512 765	87 911	4 234 574	318 936	15 299 213	
						<u>BRUGGEN, VAKWERK, PLAATWERK EN STOOM- KETELS</u>
33 149	671 971	50 351	1 000 194	150 049	3 086 108	Bruggen en brugonderdelen, vakwerk pijlers, loodsden, sluisdeuren, enz.
7 958	201 201	9 977	265 741	32 919	878 923	Niet aan druk onderworpen ketelwerk
1 797	23 263	1 785	28 465	9 872	121 706	Stuttingen en schoorbalken voor mijnen
2 800	50 085	3 046	42 839	10 162	165 119	Gelaste staalplaatpijpleidingen, niet aan druk onderworpen
1 735	77 776	1 608	82 684	7 379	283 055	Gelaste aan druk onderworpen bergingsm.
						Stoomgeneratoren:
3 572	200 761	1 768	143 183	49 180	982 276	- Ketels en waterpijpen (uitgezonderd het monobloctype)
2 196	110 863	2 495	139 974	13 586	476 684	- Monobloc-ketels met waterpijpen en met rookpijpen
2 041	19 519	382	32 588	2 846	67 923	- Andere soorten ketels inbegrepen de warmterecuperatie- ketels
2 351	45 970	1 168	50 665	7 125	172 396	Hulptoestellen voor stoomgenerato- ren
2 647	94 510	4 437	284 197	12 305	586 973	Pijpleidingen : bewerkte buizen, hogedrukbuizen
						Speciaal ketelwerk voor de petroleum- nijverheid en de petrochemie
12 668	256 187	16 028	292 529	61 047	1 039 351	- Opslagtanks
6 942	211 748	2 770	245 123	15 131	788 447	- Warmtewisselaars, evaporators, fraktio- neerkolommen, reservoirs onder druk, reactoren, pipe-lines, enz.
-	825 247	-	795 199	-	2 996 452	Herstellingen en ander maakwerk
79 856	2 789 101	95 815	3 403 381	371 601	1 645 413	
						<u>SCHEEPSBOUW</u>
-	703 702	-	709 615	-	2 356 037	Bouw van zeeschepen
-	59 154	-	103 720	-	238 509	Bouw van binnenschepen
-	539 051	-	556 960	-	1 945 300	Herstelling van zeeschepen
-	142 109	-	149 898	-	618 852	Herstelling van binnenschepen
-	97 910	-	125 751	-	468 253	Andere herstellingen en maakwerk
-	1 541 926	-	1 645 944	-	5 626 951	

(1) Verbeterde cijfers.

VERZENDINGEN VAN DE METAALVERWERKENDE NIJVERHEID

Vestigingen welke 5 werklieden of meer tewerkstellen (vervolg)

	Jaar 1970		Eerste kwartaal 1971 (1)		Tweede kwartaal 1971 (1)	
	1 000 kg	1 000 F	1 000 kg	1 000 F	1 000 kg	1 000 F
SPOOR- EN TRAMWEG- MATERIEEL						
Tractiematerieel, gesleept materieel	30 698	1 252 423	9 834	398 978	5 896	320 608
Delen en onderdelen van het rollend materieel	14 695	823 040	3 589	159 495	3 569	168 095
Vast materieel en elementen voor spoorbouwen	3 586	95 242	526	17 608	708	33 106
Herstellingen en ander maakwerk	-	56 056	-	14 137	-	10 284
	48 979	2 226 761	13 949	590 218	10 173	532 093
MOTORVOERTUIGEN, RIJWIELEN EN AANVERWANTE NIJVERHEDEN						
Motorvoertuigen voor het gemeen- schappelijk personenvervoer	stuks 12 507 36 577	1 734 208	2 620 7 836	380 096	4 277 12 481	600 028
Personenwagens :						
- 1 tot 1 000 cc	stuks 133 001 79 545	5 846 734	45 750 28 721	2 148 743	33 455 22 747	2 043 751
- van 1 000 tot 1 500 cc	stuks 442 814 356 778	26 313 214	102 519 84 396	7 022 158	107 263 90 517	7 320 083
- meer dan 1 500 cc	stuks 178 596 183 920	15 462 371	84 228 89 513	7 271 849	101 025 115 358	8 836 483
Wegtractoren	stuks 2 641 17 968	1 159 886	533 3 865	282 013	507 3 941	284 201
Motorvoertuigen voor het goederenvervoer :						
- tot 2 ton	stuks 33 843 24 055	1 899 238	10 031 5 023	518 438	11 188 5 321	589 702
- meer dan 2 ton	stuks 24 687 67 401	3 321 410	5 449 15 284	790 978	7 023 19 338	931 643
Motorvoertuigen voor bijzondere doeleinden	2 765	328 455	563	82 779	951	118 996
Chassis met motor	11 559	782 436	588	39 487	594	37 319
Onderdelen en toebehoren voor auto's	34 633	3 260 051	14 088	1 240 634	21 270	1 527 749
Carosserieën voor auto's	13 191	1 087 664	3 754	332 854	4 132	391 943
Kipwagens en vrachtauto's met vaste bak	7 150	315 114	1 741	90 599	1 772	102 973
Woonwagens en caravans	3 937	383 782	782	69 383	1 716	159 904
Aanhangwagens	2 512	186 099	353	30 125	375	27 136
Opleggers en containers	20 376	1 083 165	5 050	326 996	5 342	341 589
Bromfietsen en moto's (zijspannen inbegrepen)	stuks 98 796 6 580	697 323	17 869 1 117	117 703	26 271 1 655	174 871
Rijwielen, bakfietsen en dergelijke zonder motor	stuks 164 201 2 508	256 345	36 557 542	49 598	49 531 873	73 231
Frames voor rijwielen	446	34 729	109	9 315	158	12 681
Delen, onderdelen en toebehoren voor rijwielen en motorrijwielen	6 500	431 984	1 629	109 128	1 791	113 010
Kinderwagens	959	76 613	225	16 400	282	22 310
Delen en onderdelen van kinder- wagens	170	10 592	23	3 491	40	7 480
Andere rijtuigen en wagens (voor invali- den, zieken, enz...)	152	12 655	53	3 507	23	1 505
Herstellingen en ander maakwerk	-	1 710 511	-	416 047	-	471 347
	879 682	66 394 579	265 255	21 352 321	310 677	24 189 935
DRIJFKRACHTMACHINES, PNEUMATISCHE, HY- DRAULISCHE, KOEL- EN LUCHTTECHN. MAT.						
Dieselmotoren en explosiemotoren (andere dan voor autovoertuigen en rijwielen)	18 785	3 200 076	4 132	840 813	4 771	891 085
Andere motoren, turbines en kracht- machines	1 480	336 428	189	36 576	323	22 820
Luchtpompen en vacuumpompen, allerhande zuigerscompressoren	15 719	2 775 875	4 975	786 897	4 861	747 790
Pneumatische werktuigen	2 911	380 284	655	82 546	704	92 343

(1) Verbeterde cijfers.

Derde kwartaal		Vierde kwartaal		Jaar 1971		
1 000 kg	1 000 F	1 000 kg	1 000 F	1 000 kg	1 000 F	
						<u>SPOOR- EN TRAMWEG-</u> <u>MATERIEEL</u>
7 949	598 044	7 539	501 576	31 218	1 819 206	Tractiematerieel, gesleept materieel
3 625	172 856	4 688	187 651	15 471	688 097	Delen en onderdelen van het rollend materieel
569	21 515	1 709	39 423	3 512	111 652	Vast materieel en elementen voor spoorbouwen
-	11 567	-	12 972	-	48 960	Herstellingen en ander maakwerk
12 143	803 982	13 936	741 622	50 201	2 667 915	
						<u>MOTORVOERTUIGEN, RIJWIELEN EN AANVERWANTE</u> <u>NIJVERHEDEN</u>
3 090	443 612	3 414	502 563	13 401	1 926 299	Motorvoertuigen voor het gemeenschappelijk personenvervoer stuks
9 109		10 666		40 092		Personenwagens :
29 515	1 458 036	40 918	2 065 214	149 638	7 715 744	- 1 tot 1 000 cc stuks
17 736		24 265		93 469		
81 777	5 704 405	102 188	7 152 578	393 747	27 199 224	- van 1 000 tot 1 500 cc stuks
70 185		85 765		330 863		
77 938	6 829 154	85 453	7 600 284	348 644	30 537 770	- meer dan 1 500 cc stuks
82 727		92 843		380 441		
382	230 446	510	314 827	1 932	1 110 987	Wegtractoren stuks
3 073		5 014		15 893		
						Motorvoertuigen voor het goederenvervoer :
9 023	488 049	10 900	587 074	41 142	2 183 263	- tot 2 ton stuks
6 143		7 414		23 901		
5 397	733 753	6 353	891 259	24 222	3 347 633	- meer dan 2 ton stuks
14 539		17 783		66 944		
665	81 971	649	76 584	2 828	360 330	Motorvoertuigen voor bijzondere doeleinden
309	27 671	238	15 390	1 729	119 867	Chassis met motor
19 934	1 320 016	24 695	1 730 195	79 987	5 818 594	Onderdelen en toebehoren voor auto's
3 163	285 340	3 934	332 064	14 983	1 342 201	Carosserieën voor auto's
1 399	77 072	2 165	143 251	7 077	413 895	Kipwagens en vrachtauto's met vaste bak
796	72 281	775	87 713	4 069	389 281	Woonwagens en caravans
417	28 162	248	20 390	1 393	105 813	Aanhangwagens
3 725	260 015	4 975	297 134	19 092	1 225 734	Opleggers en containers
24 639	163 656	13 115	103 313	81 894	559 543	Bromfietsen en moto's stuks
2 020		1 262		6 054		(zijspannen inbegrepen)
51 581	88 915	50 778	80 286	188 447	292 030	Rijwielen, bakfietsen en dergelijke zonder motor stuks
939		4 541		6 895		
152	12 732	135	10 070	554	44 798	Frames voor rijwielen
1 427	91 429	1 641	96 705	6 488	410 272	Delen, onderdelen en toebehoren voor rijwielen en motorrijwielen
243	17 843	228	16 853	978	73 406	Kinderwagens
32	5 915	20	6 913	115	23 799	Delen en onderdelen van kindervagens
54	2 834	39	2 765	169	10 611	Andere rijtuigen en wagens (voor invaliden zieken, enz...)
-	395 404	-	483 140	-	1 765 938	Herstellingen en ander maakwerk
238 787	18 818 711	289 295	22 616 065	1 104 014	86 977 032	
						<u>DRIJFKRACHMACHINES, PNEUMATISCHE, HY-</u> <u>DRAULISCHE, KOEL- EN LUCHTECHN. MAT.</u>
2 229	505 966	3 812	672 770	14 944	2 910 634	Dieselmotoren en explosiemotoren (andere dan voor autovoertuigen en rijwielen)
96	28 053	87	11 715	695	99 164	Andere motoren, turbines en krachtmachines
4 579	716 064	4 562	734 468	18 977	2 985 219	Luchtpompen en vacuumpompen, allerhande zuigerscompressoren
553	84 756	686	115 708	2 598	375 353	Pneumatische werktuigen

(1) Verbeterde cijfers.

VERZENDINGEN VAN DE METAALVERWERKENDE NIJVERHEID
 Vestigingen welke 5 werklieden of meer tewerkstellen

	Jaar 1970		Eerste kwartaal 1971 (1)		Tweede kwartaal 1971 (1)	
	1 000 kg	1 000 F	1 000 kg	1 000 F	1 000 kg	1 000 F
Vloeistofpompen :						
- handpompen	420	27 038	71	6 304	102	6 866
- volumetrische zuigerspompen	3 102	394 463	633	77 238	1 008	120 844
- centrifugaalpompen	5 358	619 429	949	120 067	1 231	139 379
- andere	498	90 424	107	15 739	187	26 083
- delen en onderdelen	1 638	184 912	368	49 661	265	40 071
Oleohydraulische en pneumatische transmissieorganen, hydraulische persen, andere dan coor de metaalbewerking	2 486	348 685	511	87 767	588	90 272
Nijverheidskoelmaterieel	4 852	706 686	980	176 744	1 337	198 353
Koelmaterieel voor de handel en melkafkoelers	4 568	390 572	576	86 588	960	127 008
Eénblok-aggregaten en inrichtingen voor klimaatregeling	1 528	175 670	297	50 753	406	69 790
Industriële ventilatoren en ventilatie-inrichtingen	5 193	594 846	1 236	131 491	1 385	163 165
Warme luchtgeneratoren	8 184	358 017	1 234	58 412	923	34 459
Aerothermen en andere materieel voor verwarming met warme lucht	1 970	210 583	526	50 572	588	60 474
Toestellen en installaties voor het filteren en zuiveren en het ontstoffen	1 877	373 660	447	50 802	758	100 852
Herstellingen en ander maakwerk	-	281 243	-	59 181	-	80 116
	80 569	11 448 891	17 886	2 768 151	20 397	3 011 770
<u>WERKTUIGMACHINES EN AANVERWANTE NIJVERHEDEN</u>						
Gereedschappen voor metaalbewerking						
- verspanende en slijpende werktuigen (met inbegrip van handmachines)	6 601	1 192 858	1 428	299 953	1 645	355 847
- niet-verspanende en bijzondere werktuigmachines	11 471	1 122 127	2 979	315 010	3 657	366 427
Gereedschapswerktuigen voor het bewerken van hout, eboniet, kurk, been	3 518	603 278	862	148 303	839	119 813
Gereedschappen en toebehoren voor gereedschapswerktuigen met diamant bezet	6 176	2 672 291	1 545	547 521	1 850	646 627
Herstellingen en ander maakwerk	-	164 048	-	34 636	-	40 106
	27 766	5 754 602	6 814	1 345 423	7 991	1 528 820
<u>TEXTIELMATERIEEL</u>						
Machines en toestellen voor bereiden, kaarden, spinnen, twijnen en opspoelen, enz.	9 197	877 873	1 970	192 244	2 276	242 399
Machines en toestellen voor het weven, breien, borduren, naaien, enz.	19 734	1 523 312	6 005	454 205	5 178	446 257
Machines voor het bleken, verven, appretieren en afwerken	942	179 769	270	59 151	322	65 862
Delen, onderdelen en andere toebehoren voor textielmachines	6 280	731 978	2 051	233 398	1 878	218 163
Kaarbeslag	1 730	163 723	370	35 288	379	42 682
Machines voor bijverheidswasserijen en voor droogkuis	2 651	317 434	579	72 615	634	80 020
Herstellingen en ander maakwerk	-	85 081	-	21 274	-	18 186
	40 534	3 879 170	11 245	1 068 175	10 667	1 113 569
<u>DIVERSE MECHANIEKCONSTRUCTIES</u>						
Tandwielkasten en dergelijke voor het regelen van de snelheid	15 747	476 422	2 142	197 261	2 412	212 137
Ander maakwerk en transmissie-onderdelen	4 562	332 160	1 677	113 889	1 400	117 009

(1) Verbeterde cijfers.

Derde kwartaal 1971 (1)		Vierde kwartaal 1971 (1)		Jaar 1971		
1 000 kg	1 000 F	1 000 kg	1 000 F	1 000 kg	1 000 F	
						Vloeistofpompen :
99	7 348	163	8 543	435	29 061	- handpompen
670	87 391	826	121 543	3 137	407 016	- volumetrische zuigerspompen
1 668	185 878	1 744	208 497	5 592	653 821	- centrifugaalpompen
141	21 226	181	26 896	616	89 944	- andere
401	54 416	460	63 331	1 494	207 479	- delen en onderdelen
474	85 738	560	115 498	2 133	379 275	Oleohydraulische en pneumatische transmissieorganen, hydraulische persen, andere dan voor de metaalbewerking
2 256	249 084	2 476	292 463	7 049	916 644	Nijverheidskoelmaterieel
1 116	122 292	1 146	122 467	3 798	458 355	Koelmaterieel voor de handel en melkafkoelers
364	63 774	432	69 209	1 499	253 526	Eénblok-aggregaten en inrichtingen voor klimaatregeling
1 321	151 326	1 673	239 689	5 615	685 671	Industriële ventilatoren en ventilatie-inrichtingen
1 173	48 600	2 332	107 805	5 662	249 276	Warme luchtgeneratoren
593	59 059	788	96 001	2 495	266 106	Aerothermen en andere materieel voor verwarming met warme lucht
1 292	122 058	2 332	256 209	4 829	529 921	Toestellen en installaties voor het filteren, het zuiveren en het ontstoffen
-	79 143	-	87 335	-	305 775	Herstellingen en ander maakwerk
19 025	2 672 172	24 260	3 350 147	81 568	11 802 240	
						<u>WERKTUIGMACHINES EN AANVERWANTE NIJVERHEDEN</u>
						Gereedschappen voor metaalbewerking
1 354	280 873	1 435	330 970	5 862	1 267 643	- verspanende en slijpende werktuigen (met inbegrip van handmachines)
3 525	336 407	3 851	400 992	14 012	1 418 836	- niet-verspanende en bijzondere werktuigmachines
1 884	160 058	933	206 686	4 518	634 860	Gereedschapswerktuigen voor het bewerken van hout, eboniet, kurk, been
2 195	553 257	2 899	671 887	8 489	2 419 292	Gereedschappen en toebehoren voor gereedschapswerktuigen met diamant bezet
-	32 967	-	38 564	-	146 273	Herstellingen en ander maakwerk
8 958	1 363 562	9 118	1 649 099	32 881	5 886 904	
						<u>TEXTIELMATERIEEL</u>
2 201	246 928	2 658	312 911	9 105	994 482	Machines en toestellen voor bereiden, kaarden, spinnen, twijnen en opspoelen, enz.
4 113	370 144	4 820	398 967	20 116	1 669 573	Machines en toestellen voor het weven, breien, borduren, naaien, enz.
224	50 049	362	70 479	1 178	245 541	Machines voor het bleken, verven, appretureren en afwerken
1 323	167 184	1 487	195 301	6 739	814 046	Delen, onderdelen en andere toebehoren voor textielmachines
464	36 555	344	35 522	1 557	150 047	Kaarbeslag
603	72 314	1 288	83 118	3 104	308 067	Machines voor bijverheidswasserijen en voor droogkuis
-	19 912	-	21 100	-	80 472	Herstellingen en ander maakwerk
8 928	963 086	10 959	1 117 398	41 799	4 262 228	
						<u>DIVERSE MECHANIEKCONSTRUCTIES</u>
2 269	200 753	2 404	238 696	9 227	848 847	Tandwielkasten en dergelijke voor het regelen van de snelheid
1 380	102 896	1 873	129 950	6 330	463 744	Ander maakwerk en transmissie-onderdelen

(1) Verbeterde cijfers.

VERZENDINGEN VAN DE METAALVERWERKENDE NIJVERHEID

Vestigingen welke 5 werklieden of meer tewerkstellen (vervolg)

	Jaar 1970		Eerste kwartaal 1971 (1)		Tweede kwartaal 1971 (1)	
	1 000 kg	1 000 F	1 000 kg	1 000 F	1 000 kg	1 000 F
Nijverheids- en speciaal kraanwerk :						
- uit staal	974	157 372	290	53 699	1 006	59 441
- uit gietijzer	4 630	194 795	1 189	48 395	1 489	59 797
- uit non-ferrometalen	735	90 198	234	27 582	215	25 903
Kraanwerk voor het bouwbedrijf	3 294	430 416	919	117 851	1 003	118 404
Verbindingsstukken en dergelijke	3 751	193 805	1 118	55 449	1 065	52 457
Machines en toestellen voor toepassing van de zuurstofacetylenevlam	137	31 077	39	8 885	40	6 669
Algemene mechaniek en decolteerwerk	35 539	2 782 048	8 620	634 278	8 901	711 306
Brandbestrijdingsmaterieel	3 038	236 915	245	32 261	279	167 893
Herstellingen en ander maakwerk	-	422 914	-	116 219	-	126 230
	72 407	5 348 122	16 473	1 405 769	15 844	1 657 296
<u>HEF-, TRANSPORT-, WEG- EN BOUWWERVEN-MATERIAAL</u>						
Lieren, kaapstanders, takels, domme krachten, en vijzels	15 267	223 381	1 724	45 376	1 211	49 469
Kranen, rollende brug, portiekloopkranen en dergelijke	1 961	229 486	1 197	151 901	1 322	144 338
Beweegbare kranen	7 474	805 740	634	53 847	755	62 264
Liften, roltrappen en dergelijke (bouwervenmaterieel niet inbegrepen)	9 418	1 352 025	2 191	224 671	2 003	246 072
Transportwagentjes	27 878	2 390 673	5 685	526 344	7 490	615 381
Balansen, weegbruggen en andere weegtoestellen en -instrumenten	1 824	239 072	259	58 032	491	81 362
Materieel voor de burgerlijke bouwkunde	45 271	4 055 979	9 355	876 001	12 312	1 208 453
Herstellingen en ander maakwerk	-	339 168	-	210 317	-	218 258
	109 093	9 635 524	21 045	2 146 489	25 584	2 146 489
<u>BIJZONDERE UITRUSTINGEN EN VOLLEDIGE NIJVERHEIDSINSTALLATIES</u>						
- voor mijnbouw en aanverwante bedrijven	8 847	289 368	2 831	69 834	3 604	172 868
- voor de voedingsnijverheid	12 398	1 204 599	2 366	255 904	3 427	318 116
- voor brood- en banketbak., vleeswaren-fabr. en slag., uitschenkt, voor drankh.	6 532	501 852	5 529	86 215	1 540	201 859
- voor grote keukens	1 373	171 079	196	24 652	229	31 175
- voor chemische nijverheid	9 502	1 166 153	2 113	251 837	2 506	349 982
- voor het conditioneren en verpakken	6 926	894 612	1 996	273 465	1 582	229 949
- voor de fabricatie en de bewerking van glas en glaswerken	3 167	684 309	272	76 797	540	133 447
- voor de papier- en kartonindustrie, drukkerij en grafische kunstnijverheden	2 413	331 117	482	97 078	507	76 327
- voor rubber- en plastic-nijverheid	4 486	400 901	939	84 634	1 035	79 588
- voor de ijzernijverheid en metaalgieterijen	11 708	815 950	2 180	204 493	3 028	250 381
- voor de steenbakkerij, de keramische- en vuurvaste produktennijverheid, de steen- en marmerbewerking	9 729	595 569	1 300	104 554	374	30 252
- voor de fabricage van cement, kalk en pleister; voor de niet elders genoemde nijverheden	5 364	531 706	731	99 868	2 765	170 100
Industriële brandstofovens, hun branders inbegrepen	867	111 272	126	22 238	90	16 748
Herstellingen en ander maakwerk	-	578 623	-	152 774	-	171 804
	83 312	8 277 110	21 061	1 804 343	21 227	2 232 296

(1) Verbeterde cijfers.

Derde kwartaal 1971 (1)		Vierde kwartaal 1971		Jaar 1971		
1 000 kg	1 000 F	1 000 kg	1 000 F	1 000 kg	1 000 F	
						Nijverheids- en speciaal kraanwerk :
213	26 470	324	35 239	1 833	174 849	- uit staal
1 156	47 597	1 490	71 343	5 324	227 132	- uit gietijzer
164	18 789	286	31 245	899	103 519	- uit non-ferrometalen
779	109 353	1 007	128 550	3 708	474 158	Kraanwerk voor het bouwbedrijf
826	44 777	1 173	60 182	4 182	212 865	Verbindingsstukken en dergelijke
17	7 551	12	8 422	108	31 527	Machines en toestellen voor toepassing van de zuurstofacetylenevlam
8 581	668 299	8 441	793 564	34 543	2 807 447	Algemene mechaniek en decolteerwerk
459	93 355	874	109 000	1 857	402 509	Brandbestrijdingsmaterieel
-	123 553	-	130 234	-	496 286	Herstellingen en ander maakwerk
15 844	1 443 393	17 884	1 736 425	68 011	6 242 883	
						<u>HEF-, TRANSPORT-, WEG- EN BOUWWERVEN-MATERIAAL</u>
621	39 241	2 110	73 210	5 666	207 296	Lieren, kaapstanders, takels, domme krachten, en vijzels
705	87 118	1 474	158 881	4 698	542 238	Kranen, rollende brug, portiekloopkranen en dergelijke
644	51 481	323	31 747	2 356	199 339	Beweegbare kranen
2 691	283 382	3 660	359 706	10 545	1 113 831	Liften, roltrappen en dergelijke (bouwervenmaterieel niet inbegrepen)
6 301	475 646	6 087	551 811	25 563	2 169 182	Transportwagentjes
418	59 444	495	66 006	1 663	264 844	Balansen, weegbruggen en andere weegtoestellen en -instrumenten
15 279	1 048 137	11 954	1 231 731	48 900	4 364 322	Materieel voor de burgerlijke bouwkunde
-	202 039	-	271 980	-	902 594	Herstellingen en ander maakwerk
26 659	2 246 488	26 103	2 745 072	99 391	9 763 646	
						<u>BIJZONDERE UITRUSTINGEN EN VOLLEDIGE NIJVERHEIDSINSTALLATIES</u>
3 813	119 038	3 308	85 107	13 556	446 847	- voor mijnbouw en aanverwante bedrijven
1 861	216 485	2 926	351 966	10 580	1 142 471	- voor de voedingsnijverheid
1 309	153 595	1 377	112 457	9 755	554 126	- voor brood- en banketbak., vleeswaren-fabr. en slag., uitschenkt, voor drankh.
296	39 833	335	46 002	1 056	141 662	- voor grote keukens
2 262	300 418	2 606	352 535	9 487	1 254 772	- voor chemische nijverheid
1 300	189 320	1 756	269 867	6 634	962 601	- voor het conditioneren en verpakken
584	126 744	532	121 501	1 928	458 489	- voor de fabricatie en de bewerking van glas en glaswerken
607	99 686	550	73 674	2 146	346 465	- voor de papier- en kartonindustrie, drukkerij en grafische kunstnijverheden
658	62 442	214	35 949	2 846	262 613	- voor rubber- en plastic-nijverheid
3 007	185 040	3 091	229 838	11 306	869 752	- voor de ijzernijverheid en metaalgieterijen
236	22 271	389	32 006	2 299	189 083	- voor de steenbakkerij, de keramische- en vuurvaste produktennijverheid, de steen- en marmerbewerking
1 511	143 164	2 768	351 983	7 775	765 115	- voor de fabricage van cement, kalk en pleister; voor de niet elders genoemde nijverheden
91	26 891	175	30 696	482	96 573	Industriële brandstofovens, hun branders inbegrepen
-	177 924	-	168 918	-	671 420	Herstellingen en ander maakwerk
17 535	1 862 851	20 027	2 262 499	79 850	8 161 989	

(1) Verbeterde cijfers.

VERZENDINGEN VAN DE METAALVERWERKENDE NIJVERHEID
Vestigingen welke 5 werklieden of meer tewerkstellen

	Jaar 1970		Eerste kwartaal (1) 1971		Tweede kwartaal (1)	
	1 000 kg	1 000 F	1 000 kg	1 000 F	1 000 kg	1 000 F
TRACTOREN EN MACHINES VOOR DE LANDBOUW						
Tractoren, materieel voor bodembewerking, planten, bemesting en bescherming van culturen	93 576	5 051 926	16 516	907 658	24 456	1 355 295
Oogst- en dorsmaterieel, materieel voor het selecteren en condition. na het oogsten, voor het fokken en voor het verwerken; melkerijmat.; rijtuigen voor landbouw	55 056	3 448 671	8 376	573 423	9 179	588 884
Herstellingen en ander maakwerk	-	95 031	-	13 412	-	12 735
	148 632	8 595 628	24 892	1 494 493	33 635	1 956 914
NIET ELEKTRISCHE MEETTOESTELLEN; LABORATORIUM- EN GELIJKAARDIGE TOESTELLEN						
Gas- en watermeters	1 030	241 172	289	65 828	312	71 420
Andere meettoestellen	737	159 256	502	58 345	535	62 200
Niet elektron. schrijfmachines, kantoor-mach. statistiekmach. boekhoudmach., enz						
Andere toestellen en art. van de fijn-mechaniekbouw, voor labo, voor optiek enz. Ritssluitingen	4 196	1 206 225	529	239 742	774	276 926
Herstellingen en ander maakwerk	-	63 021	-	14 711	-	16 154
	5 963	1 669 674	1 320	378 626	1 621	426 700
WAPENS EN MUNITIE						
Jachtwapens, wapens voor de schietbaan alarmwapens en dergelijke, inbegrepen het maakwerk en de herstellingen	10 005	3 518 634	2 841	997 717	2 416	901 807
	10 005	3 518 634	2 841	997 717	2 416	901 807
VLEGTUIGBOUW						
Vliegtuigen en andere vliegtuigtoestellen met inbegrip van maakwerk en van herstellingen	-	1 489 746	-	412 529	-	528 852
	-	1 489 746	-	412 529	-	528 852
ELEKTRISCHE UITRUSTINGSGOEDEREN						
Roterende elektrische machines	18 608	2 062 423	2 392	288 369	6 092	586 145
Industriële transformatoren	31 232	2 410 186	7 589	607 207	9 124	639 305
statische omzeters, condensatoren voor de nijverheid	2 762	289 686	608	143 187	237	66 301
Elektrische apparatuur voor de nijverheid:						
- Hoogspanningsapparatuur	3 317	417 026	543	75 805	806	105 176
- Laagspanningsapp. (met inb. v.d. relais)	4 483	1 012 218	898	271 917	1 015	293 851
Het geheel van geprefabiceerde hoog- en laagspanningen	7 574	863 014	1 653	178 513	1 780	231 483
Besturingstoestellen - Weerstand, potentiometers en reostaten	1 739	560 868	332	140 844	358	146 163
Elektrothermie en elektrisch lassen	3 986	709 937	457	99 552	728	153 995
Isolatoren en isoleerstoffen elektr.	2 463	190 437	582	45 845	435	45 014
Elektrische draden en kabels						
Buizen voor binnenleiding	128 528	6 578 918	29 827	1 379 300	31 987	1 505 588
Materieel voor industriële en openbare verlichting	5 960	813 397	1 436	205 487	1 771	234 818
Ander elektrisch uitrustingsmaterieel	633	177 419	116	34 051	162	51 695
Herstellingen en ander maakwerk	-	2 077 704	-	293 627	-	518 286
	211 285	18 163 233	46 433	3 763 704	54 495	4 577 820

(1) Verbeterde cijfers.

Derde kwartaal (1) 1971		Vierde kwartaal 1971		Jaar 1970		
1 000 kg	1 000 F	1 000 kg	1 000 F	1 000 kg	1 000 F	
						<u>TRACTOREN EN MACHINES VOOR DE LANDBOUW</u>
20 450	1 120 338	23 981	1 354 202	85 403	4 737 493	Tractoren, materieel voor bodembewerking, planten, bemesting en bescherming van culturen
8 980	674 421	8 249	575 011	34 784	2 411 739	Oogst- en dorsmaterieel, materieel voor het selecteren en condition. na het oogsten, voor het fokken en voor het verwerken; melkerijmat.; rijtuigen voor landbouw
-	16 400	-	19 836	-	62 383	Herstellingen en ander maakwerk
29 430	1 811 159	32 230	1 949 049	120 187	7 211 615	
						<u>NIET ELEKTRISCHE MEETTOESTELLEN; LABORATORIUM- EN GELIJKAARDIGE TOESTELLEN</u>
319	75 155	318	72 818	1 238	285 221	Gas- en watermeters
820	67 605	200	69 627	2 057	257 777	Andere meettoestellen
						Niet elektron. schrijfmachines, kantoor-mach. statistiekmach. boekhoudmach., enz
726	209 700	858	239 232	2 887	965 600	Andere toestellen en art. van de fijn-mechaniekbouw, voor labo, voor optiek enz. Ritssluitingen
-	15 208	-	14 105	-	60 178	Herstellingen en ander maakwerk
1 865	367 668	1 376	395 782	6 182	1 568 776	
						<u>WAPENS EN MUNITIE</u>
2 304	741 446	3 110	1 234 014	10 671	3 874 984	Jachtwapens, wapens voor de schietbaan alarmwapens en dergelijke, inbegrepen het maakwerk en de herstellingen
2 304	741 446	3 110	1 234 014	10 671	3 874 984	
						<u>VLIEGTUIGBOUW</u>
-	574 840	-	682 492	-	2 198 713	Vliegtuigen en andere vliegtuigtoestellen met inbegrip van maakwerk en van herstellingen
-	574 840	-	682 492	-	2 198 713	
						<u>ELEKTRISCHE UITRUSTINGSGOEDEREN</u>
2 698	372 882	3 521	491 332	14 703	1 738 728	Roterende elektrische machines
7 664	580 747	7 306	590 211	31 683	2 417 470	Industriële transformatoren
						Statische omzeters, condensatoren voor de nijverheid
228	52 508	281	145 140	1 354	407 136	
						Elektrische apparatuur voor de nijverheid :
602	104 984	799	127 178	2 750	413 143	- Hoogspanningsapparatuur
887	268 982	1 159	402 545	3 959	1 237 295	-Laagspanningsapp.(met inb. v.d. relais)
2 296	234 470	1 819	246 281	7 548	890 747	Het geheel van geprefabiceerde hoog- en laagspanningen
384	117 681	345	121 763	1 419	526 451	Besturingstoestellen - Weerstand, potentiometers en reostaten
995	136 740	1 290	239 397	3 470	629 684	Elektrothermie en elektrisch lassen
387	42 086	380	48 535	1 784	181 480	Isolatoren en isoleerstoffen elektr.
28 290	1 395 425	32 885	1 571 644	122 989	5 851 957	Elektrische draden en kabels Buizen voor binnenleiding
1 495	212 208	2 669	285 503	7 371	938 016	Materieel voor industriële en openbare verlichting
139	44 747	184	62 450	601	192 943	Ander elektrisch uitrustingsmaterieel
-	618 609	-	706 014	-	2 136 536	Herstellingen en ander maakwerk
46 065	4 182 069	52 638	5 037 993	199 631	17 561 586	(1) Verbeterde cijfers.

VERZENDINGEN VAN DE METAALVERWERKENDE NIJVERHEID
Vestigingen welke 5 werklieden of meer tewerkstellen

	Jaar 1970		Eerste kwartaal 1971 (1)		Tweede kwartaal 1971 (1)	
	1 000 kg	1 000 F	1 000 kg	1 000 F	1 000 kg	1 000 F
<u>TELECOMMUNICATIES, ELEKTRONICA</u>						
<u>AUTOMATIE</u>						
Telecommunicatietoestellen en -installaties voor telefonie en telegrafie	12 591	7 703 248	3 258	1 974 436	3 534	2 232 920
Zend- en transmissietoestellen en -installaties voor radiuitzending-televisie, radiogeleiding, radiopeiling en radioafstandsbesturing	2 001	589 999	222	211 479	172	250 321
Elektrische toestellen voor auditieve en visuele signalisatie	1 971	297 145	171	45 339	373	87 325
Elektronische heelkundige toestellen en andere medische stralingapparatuur	1 177	678 386	346	180 993	360	235 929
Actieve en passieve bestanddelen	1 221	3 013 718	1	530 652	-	500 488
Professionele elektronica	658	298 584	18	67 303	21	98 554
Overige elektronische toestellen	5 383	1 685 244	457	428 892	470	595 606
Herstellingen en ander maakwerk	-	256 325	-	105 993	-	77 383
	25 002	14 522 649	4 473	3 545 087	4 930	4 078 526
<u>ELEKTRONISCHE VERBRUIKSGOEDEREN - ELEKTRONICA VOOR HET GROTE PUBLIEK</u>						
Klein installatiematerieel	14 376	1 079 108	2 756	245 218	3 150	270 355
Huishoudelijk toestellen met ingebouwde motor	1 493	267 054	289	52 972	336	62 443
Huishoudelijke wasmachines	94 384 3 716	364 829	21 853 892	74 007	20 277 882	72 461
Elektrothermische toestellen voor huishoudelijk gebruik	8 870	1 040 272	2 547	192 654	3 135	231 693
Huishoudelijke koelkasten en diepvriezers	22 385 2 784	341 675	6 752 729	113 298	7 795 969	52 910
Televisie -ontvangstoestellen, (draagbare, huishoudelijke "wit en zwart" en "kleuren")	505 317 19 390	4 053 548	129 372 4 719	1 145 579	118 420 4 250	1 041 666
Radio-ontvangstoestellen draagbare, voor auto's, huishoudelijke)	1 922 507 3 789	5 867 774	325 489	1 414 385	312 290	1 356 478
Elektrofonen en opnamematerieel, pick-ups en platendraaiers	21 434		6 067		6 354	
Huisverlichting	9 707	1 496 056	2 020	308 865	2 025	330 475
Batterijen en accumulatoren	34 877	1 624 777	7 520	354 046	7 921	371 043
Andere n.a.b.	1 102	384 885	60	117 222	32	105 529
Herstellingen en ander maakwerk	-	465 175	-	82 120	-	101 891
	121 538	16 985 153	27 599	4 100 366	29 054	3 996 944
Algemeen totaal	5 293 407	255 232 525	1 329 763	66 384 931	1 447 104	73 449 471

(1) Verbeterde cijfers.

Derde kwartaal 1971 (1)		Vierde kwartaal 1971		Jaar 1971		
1 000 kg	1 000 F	1 000 kg	1 000 F	1 000 kg	1 000 F	
						<u>TELECOMMUNICATIES, ELEKTRONICA</u>
						<u>AUTOMATIE</u>
3 018	1 771 491	4 905	2 879 902	14 715	8 858 749	Telecommunicatietoestellen en -installaties voor telefonie en telegrafie
180	188 540	159	215 643	733	865 983	Zend- en transmissietoestellen en -installaties voor radiouitzending-televisie, radiogeleiding, radiopeiling en radioafstandsbesturing
190	58 332	212	117 788	946	308 784	Elektrische toestellen voor auditieve en visuele signalisatie
255	166 612	375	269 881	1 336	853 415	Elektronische heelkundige toestellen en andere medische stralingapparatuur
7	516 512	1	711 159	9	2 258 811	Actieve en passieve bestanddelen
28	103 315	78	117 401	145	386 573	Professionele elektronica
604	600 250	1 029	734 787	2 560	2 359 535	Overige elektronische toestellen
-	127 466	-	123 099	-	433 941	Herstellingen en ander maakwerk
4 282	3 532 518	6 759	5 169 660	20 444	16 325 791	
						<u>ELEKTRONISCHE VERBRUIKSGOEDEREN - ELEKTRONICA VOOR HET GROTE PUBLIEK</u>
3 350	267 121	3 221	280 858	12 477	1 063 552	Klein installatiematerieel
241	48 948	285	56 041	1 151	220 404	Huishoudelijk toestellen met ingebouwde motor
24 295 997	85 055	27 709 1 216	101 775	94 134 3 987	333 298	Huishoudelijke wasmachines stuks
3 083	238 211	3 337	314 144	12 102	976 702	Elektrothermische toestellen voor huishoudelijk gebruik
7 849 804	59 703	6 912 670	55 119	29 308 3 172	281 030	Huishoudelijke koelkasten en diepvriezers stuks
107 923 4 580	938 416	118 656 4 257	1 139 968	474 371 17 806	4 265 629	Televisie -ontvangstoestellen, (draagbare, huishoudelijke "wit en zwart" en "kleuren") stuks
393 880		518 620		1 550 279		Radio-ontvangstoestellen (draagbare, voor auto's, huishoudelijke) stuks
	1 277 268		1 766 716		5 814 847	Elektrofonen en opnamematerieel, pick-ups en platendraaiers
5 356		6 954		24 731		Huisverlichting
1 761	295 168	2 374	413 160	8 180	1 347 668	Batterijen en accumulatoren
9 240	435 938	11 701	528 735	36 382	1 689 762	Andere n.a.b.
30	98 122	58	125 037	180	445 910	Herstellingen en ander maakwerk
-	109 509	-	130 870	-	424 390	
29 442	3 853 459	34 073	4 912 423	120 168	16 863 192	
1 255 434	63 703 453	1 349 691	76 065 864	5 381 992	279 603 719	Algemeen totaal

(1) Verbeterde cijfers.

NETTO-PRODUKTIE VAN ELEKTRICITEIT (in 1 000 000 kWh) (1)

	Per categorie van de producenten			Naar de aard van de centrales			Totaal			
	Met het oog op openbare bedeling		Industriële zelfvoortbrengers	Thermische centrales		Hydraulische centrales	Productie	Invoer	Uitvoer	Totaal door de netten overgenomen energie en verliezen
	Openbare ondernemingen	Private ondernemingen		Uitgerust met ketels	Uitgerust met motoren met inwendige verbranding					
1964	38	919	663	1 565	49	9,5	1 623	30,1	59,1	1 594
1965	42	1 008	647	1 631	44	22,7	1 697	36,1	37,9	1 695
1966	44	1 100	649	1 732	37	24,8	1 793	38,9	45,7	1 786
1967	48	1 174	662	1 831	33	19,8	1 884	46,6	47,8	1 883
1968	47	1 335	707	2 039	29	20,1	2 088	53,8	59,4	2 083
1969	49	1 504	750	2 241	42	18,9	2 303	51,8	81,2	2 273
1970	60	1 601	752	2 346	47	20,3	2 413	108,4	77,2	2 445
1971	55	1 778	793				2 626	89,1	130,3	2 592
januari	65	1 882	820	2 696	55	15,3	2 767	86,5	99,1	2 754
februari	68	1 655	769	2 413	51	28,2	2 492	98,8	78,5	2 513
maart	72	1 886	840	2 715	61	18,2	2 797	95,1	100,4	2 792
april	59	1 646	807	2 440	54	11,1	2 512	97,8	77,8	2 532
mei	51	1 535	783	2 306	51	8,5	2 370	113,9	75,9	2 478
juni	41	1 705	759	2 452	35	10,7	2 504	89,6	108,0	2 486
juli	21	1 559	667	2 203	27	8,4	2 247	46,7	124,3	2 169
augustus	44	1 688	723	2 396	46	3,6	2 455	68,4	148,8	2 375
september	59	1 816	771	2 572	62	3,0	2 645	112,4	184,2	2 573
oktober	60	1 933	876	2 824	35	2,2	2 869	83,4	188,6	2 769
november	53	1 977	871	2 818	54	19,8	2 901	90,6	183,3	2 808
december	69	2 128	842				3 037	86,4	194,8	2 929
1972										
januari	65	2 187	903				3 156	111,9	199,0	3 069

WATERDISTRIBUTIE

	Opgevangen watervolume (1 000 m3)	Watervolume door derden afgestaan (1 000 m3)	Totaal (1 000 m3)	Watervolume aan andere maatschappijen afgestaan en verlies (1 000 m3)	Volume beschikbaar voor de distributie (1 000 m3)
1964	29 024	3 780	32 804	7 018	25 786
1965	30 989	3 638	34 627	7 191	27 436
1966	32 691	3 998	36 689	8 189	28 499
1967	32 795	4 534	37 328	8 133	29 196
1968	34 790	5 448	40 238	8 485	31 752
1969	34 943	6 583	41 526	9 383	32 143
1970	36 424	7 191	43 615	10 753	32 862
1971					
januari	38 240	7 442	45 683	11 080	34 603
februari	34 587	6 729	41 315	9 996	31 319
maart	38 532	7 402	45 934	11 244	34 690
april	37 589	7 780	45 369	10 880	34 488
mei	38 703	7 711	46 414	10 657	35 756
juni	37 905	7 357	45 262	10 626	34 636
juli	39 042	7 625	46 667	10 704	35 963
augustus	38 322	7 668	45 989	10 761	35 229
september	38 533	7 968	46 501	10 974	35 527
oktober	38 491	7 547	46 038	10 529	35 509
november	37 519	7 165	44 683	10 348	34 335
december	37 411	7 688	45 099	10 966	34 133

(1) Bron : Administratie voor Energie, Bedrijfsfederatie der voortbrengers en verdelers van elektriciteit in België.

III. TEWERKSTELLING

A. PERSONEEL GETELD IN DE INRICHTINGEN WELKE AAN EEN MAANDELIJKSE STATISTIEK VAN DE INDUSTRIELE BEDRIJVGHEID ONDERWORPEN ZIJN (1)

AARD VAN DE INDUSTRIEEN	1970			1971								
	Maandgemiddelden			oktober			november			december		
	Be- dien- den	Werk- lie- den	Urenwerk- lieden (x 1000)	Be- dien- den	Werk- lie- den	Urenwerk- lieden (x 1000)	Be- dien- den	Werk- lie- den	Urenwerk- lieden (x 1000)	Be- dien- den	Werk- lie- den	Urenwerk- lieden (x 1000)
Bodemindustrie												
Steenkoolmijnen :												
Aanwezig (2)	1 532	29 796	617,0	1 375	27 288	590,6	1 374	27 482	575,5	1 373	27 154	597,9
Ingeschreven (3)												
a) Belgen	..	19 854	18 223	18 207
b) Vreemdelingen	..	17 545	16 620	16 711
Groeven	898	5 278	826,2	914	5 013	851,4	904	4 933	750,7	910	4 856	790,7
Kalk, kalksteen en kalkderivaten	752	3 929	662,0	767	3 888	678,3	770	3 898	637,1	767	3 893	643,3
Voedingsnijverheid												
Jam	138	854	136,8	228	988	153,8	238	1 042	163,5
Margarine	1 378	963	154,1	1 057	869	137,6	1 049	905	134,7	1 039	852	137,9
Plantaardige en dierlijke oliën	438	1 139	192,1	393	1 099	184,8	389	1 012	168,3	388	962	155,6
Samengestelde voeders voor dieren	2 046	4 589	781,9	1 975	4 138	688,3	1 984	4 400	713,7
Andere voedingsindustrieën (4)	5 268	22 165	3 441,9	5 538	24 152	3 683,0	5 689	22 440	3 458,7	5 740	21 908	3 407,9
Tabaksnijverheid	1 319	5 371	763,9	1 348	5 381	771,2	1 288	5 349	738,4	1 395	5 467	835,5
Textielnijverheid												
1. Spinnerijen :												
Katoen : fijnspinnerij (5)	648	8 729	399,8	646	8 116	392,8	645	8 161	361,1	639	8 127	483,1
kaardspinnerij (5)	10	281	5,5	10	285	5,3	10	284	5,2	10	284	5,6
cocons (5)	-	211	1,1	-	134	0,7	-	130	0,6	-	152	0,7
Kaardwol	293	2 608	389,6	256	2 514	392,5	255	2 486	375,4
Kamwol	1 315	9 533	1 390,9	1 290	9 486	1 458,5	1 284	9 538	1 379,4
Vlas en hennep (5)	79	1 388	9,0	78	1 396	9,1	78	1 437	9,5
Jute	160	3 244	501,8	154	2 927	475,5	153	2 911	438,3
Harde vezels (spinnerij en touwslagerij)	75	952	144,4	77	968	136,5	73	988	145,0
2. Weverij	4 439	31 332	4 540,8	4 611	30 996	5 151,6	4 616	31 204	540,9
3. Breigoednijverheid	1 944	17 857	2 770,3	1 930	17 592	2 782,0
4. Andere nijverheidstakken :												
Wassen en verkolen van wol	101	858	124,5	76	655	96,0	77	650	81,6	77	671	90,9
kammen van de wol	292	2 218	305,1	217	1 657	265,3
Naaigarenfabriek	157	597	85,3	162	524	61,5	161	522	74,5
Watten	91	444	67,5	105	495	79,9	103	498	80,5
Vilt	155	803	117,0	132	745	112,8	134	723	102,6	133	729	105,2
Bandweverij	290	2 095	323,9	275	1 996	318,4	275	1 998	300,5	274	1 994	325,8
Schoenen, kleding en confectie												
Schoenen	728	6 922	972,3	667	6 247	971,7	667	6 210	887,1	607	5 913	905,1
Pantoffels	71	1 021	148,3	61	928	144,6	60	967	148,6	60	938	142,6
Handschoenen, marokijn en leder- waren n.e.g.	342	2 632	416,1	333	2 492	390,4	333	2 487	375,0	334	2 468	385,3
Kleding en confectienijverheid (6)	6 576	53 957	7 849,2	7 065	58 339	9 356,9	7 104	57 779	8 611,9
Hout, papier												
Hout en aanverwante bedrijfst. (6)	4 014	33 683	5 488,5	4 206	33 716	5 686,2
Meubelen	1 892	16 336	2 672,9	2 023	16 861	2 837,3
Zetels	596	5 405	870,1	661	5 684	948,8
Schrijnwerkerij	482	3 334	546,5	434	3 019	519,4
Vaatwerk	261	2 137	350,3	242	1 868	316,8
Kisten- en tonnennijverheid	112	1 145	182,1	119	1 045	174,1
Geplakt hout, blokplaten of lamellenplaten, geperste panelen	450	3 554	579,2	515	3 569	610,2
Andere activiteiten	221	1 775	287,4	212	1 670	279,5
Papier (productie)	2 159	8 834	1 448,3	2 157	8 431	1 398,2	2 158	8 403	1 336,7	2 148	8 353	1 356,5
Papier (verwerking)	3 236	13 173	2 050,3	3 330	12 611	1 975,3	3 362	12 610	1 938,7	3 355	12 524	2 058,0
Leerlooierijen	355	2 168	346,1	337	2 042	349,3	335	2 044	320,2	337	2 060	350,9

(1) Personeel dat voorkomt op de betaalstaten waarin de 15de der maand begrepen is.

(2) Het betreft het gemiddeld aantal aanwezige werklieden per gewerkte dag en het aantal verwezenlijkte posten.

(3) Werklieden ingeschreven op het einde van het jaar of van de maand.

(4) Met uitsluiting in het bijzonder van het slachten van vee, van de zuivelfabrieken, boterfabrieken en kaasfabrieken, van de maalderijen, van de bakkerijen en banketbakkerijen en van de suikerfabrieken. Het personeel van deze activiteiten is opgenomen in tabel B hierna.

(5) Voor deze bedrijfstakken betreft het spindel-uren (in miljoenen)

(6) Personeel tewerkgesteld in de inrichtingen welke 5 werklieden en meer tewerkstellen. Zie eveneens tabel B.

A. PERSONEEL GETELD IN DE INRICHTINGEN WELKE AAN EEN MAANDELIJKE STATISTIEK VAN DE INDUSTRIELE BEDRIJVIGHEID ONDERWORPEN ZIJN (vervolg)

AARD VAN DE INDUSTRIEEN	1970			1971								
	Maandgemiddelden			oktober			november			december		
	Be- dien-	Werk- lie-	Uren- werklieden (x 1 000)	Be- dien-	Werk- lie-	Uren- werklieden (x 1 000)	Be- dien-	Werk- lie-	Uren- werklieden (x 1 000)	Be- dien-	Werk- lie-	Uren- werklieden (x 1 000)
Rubber	1 734	5 899	926,1	1 819	6 571	1 076,5	1 812	6 548	1 006,0	1 826	6 509	1 108,1
Scheikund.nijverheid												
Lucifers	111	708	106,0	107	649	90,5	107	646	96,4	107	645	96,5
Zeep (1)	1 843	2 037	317,0	2 515	2 714	429,2	2 512	2 753	404,3
Andere scheikundige industrieën (1)	14 667	28 083	4 836,9	15 307	27 926	4 937,8	15 337	28 419	4 720,9
Nijverheid der petroleum- en steenkoolderivaten												
Petroleumraffinaderijen	992	1 618	240,9	1 029	1 602	247,8	1 139	1 755	264,7
Steenkoolbriketten	21	233	39,1	17	193	26,8	18	197	33,8	18	195	34,8
Cokesfabrieken	422	3 107	405,8	433	3 135	498,9	430					
Nijverheid der niet metaalh. mineralen												
Klei	487	6 434	1 026,7	497	5 614	891,8	495	5 383	831,8	498	4 847	761,2
Glas	5 071	22 619	3 558,6	5 209	21 133	3 355,7	5 248	21 223	3 184,3	5 039	21 142	3 318,3
Cement	873	2 598	413,5	896	2 623	415,8	899	2 641	401,8	892	2 645	425,3
Keramiek	1 043	6 201	980,3	1 002	5 847	939,4	999	5 820	874,2			
Metaalnijverheid												
IJzernijverheid												
1° niet inbegrepen de personen tewerkgesteld in de fabrieken welke enkel gietstaal vervaardigen	9 293	47 251	7 776,9	9 283	47 075	7 897,0	9 281	46 665	6 786,5	9 270	45 879	5 904,9
2° personen tewerkgesteld in de fabrieken welke enkel gietstaal vervaardigen	670	3 412	544,4	634	3 215	515,8	636	3 142	472,5	632	3 106	494,8
Non-ferrometalen en hun legeringen	4 034	16 689	2 730,7	4 167	15 483	2 629,1	4 165	15 496	2 471,4	4 154	15 479	2 638,2
Metaalverwerkende nijverheid (2)	69 691	250 604	39 007,3	72 877	252 422	40 729,9	72 743	251 405	37 209,1	72 499	249 146	40 657,4
Vormstaalgietereien	814	4 039	650,0	806	3 784	618,5	808	3 747	570,4	689	3 224	534,8
IJzergietereien	804	6 391	1 010,0	878	6 077	979,7	883	5 986	863,6	1 003	6 509	945,8
Draad- en metaal-trekkerij, koud-walserij enz.	2 758	14 362	2 212,5	3 022	14 231	2 285,5	3 046	14 410	2 150,4	3 030	14 389	2 251,2
Smeedwerk, warm pers- en dieptrekwerk, enz.	904	4 693	737,3	933	4 699	750,0	930	4 628	688,6	883	4 584	722,3
Plaatbewerking en diverse metaalverwerkingen	3 245	17 029	2 643,9	3 032	16 214	2 530,1	3 021	16 178	2 431,2	2 986	15 836	2 513,1
Metaaltoebehoren voor het bouwbedrijf	4 684	19 952	3 186,3	4 703	19 703	3 167,4	4 743	19 619	3 017,5	4 710	19 395	3 135,6
Bruggen, vakwerk, plaatwerk en stoomketels	2 927	11 389	1 785,1	3 042	12 171	2 060,3	3 130	12 709	1 916,8	3 140	12 294	2 176,0
Scheepsbouw	2 040	9 907	1 415,6	2 148	10 275	1 359,2	2 154	10 400	1 266,0	2 148	9 966	1 570,4
Spoor- en tramwegmaterieel	919	3 464	541,6	822	3 242	559,0	808	3 069	462,3	809	3 098	555,8
Motorvoertuigen, rijwielen en aanverwante nijverheden	8 059	37 574	5 718,7	7 553	39 268	6 320,1	7 540	39 556	6 060,2	7 555	39 464	5 744,2
Drijfkrachtmachines, pneumatische en hydraulische machines	3 371	7 501	1 215,0	3 851	8 007	1 301,1	3 777	7 974	1 176,0	3 945	8 045	1 475,0
Werktuigmach. en aanverw. nijverheden	2 078	6 297	1 016,7	2 375	6 578	1 446,9	2 314	6 467	1 003,9	2 335	6 437	1 075,5
Textielmachines en toebehoren	1 363	5 778	917,6	1 363	5 253	747,2	1 381	4 931	725,8	1 367	4 709	721,6
Diverse mechaniekconstructies	2 019	7 990	1 265,6	2 494	8 640	1 405,2	2 525	8 679	1 279,3	2 575	8 670	1 500,9
Hef-, transport- en weegtoestellen	3 263	7 758	1 285,0	3 567	7 940	1 363,4	3 443	7 682	1 252,4	3 387	7 572	1 285,8
Toestellen en installaties voor diverse nijverheden	5 020	14 681	2 299,7	5 159	14 264	2 206,3	5 054	13 780	1 941,5	4 791	13 581	2 375,8
Electrotechniek	21 479	57 265	8 993,1	23 300	59 238	9 545,1	23 364	59 078	8 718,8	23 312	59 026	10 257,7
Meet-, laboratoriumtoestellen, enz.	793	2 043	318,9	593	1 506	255,9	562	1 461	217,1	569	1 447	235,8
Wapens en munitie	2 033	10 403	1 471,3	1 968	8 550	1 406,8	1 988	8 595	1 098,7	1 981	8 431	1 156,6
Vliegtuigindustrie	1 121	2 088	323,3	1 268	2 482	422,0	1 272	2 456	368,3	1 284	2 469	403,5

(1) Personeel tewerkgesteld in de inrichtingen welke 5 werklieden of meer tewerkstellen. Zie eveneens tabel B. Stikstofnijverheid inbegrepen.

(2) Personeel tewerkgesteld in de inrichtingen welke 5 werklieden of meer tewerkstellen. Zie eveneens nota (1) blz. 38.

A. PERSONEEL GETELD IN DE INRICHTINGEN WELKE AAN EEN MAANDELIJKE STATISTIEK VAN DE INDUSTRIELE BEDRIJVIGHEID ONDERWORPEN ZIJN (vervolg)

AARD VAN DE INDUSTRIEEN	1970			1971								
	Maandgemiddelden			oktober			november			december		
	Be- dien- den	Werk- lieden	Uren- werk- lieden (x 1 000)	Be- dien- den	Werk- lieden	Uren- werk- lieden (x 1 000)	Be- dien- den	Werk- lieden	Uren- werk- lieden (x 1 000)	Be- dien- den	Werk- lieden	Uren- werk- lieden (x 1 000)
<u>Plastiekverwerkende nijverheid (1)</u>	2 678	11 310	1 767,9	3 025	12 444	2 012,3	3 061	11 555	1 767,7
<u>Bouwbedrijf (2)</u>												
Openbare werken { ruwbouw	-	51 941	7 821,4	-	52 471	9 022,3	-	51 682	7 865,1	-	49 237	7 712,2
{ voltooi- { ingswerk	-	4 593	746,6	-	3 617	649,3	-	3 637	606,6	-	3 566	596,0
Private werken { ruwbouw	-	54 017	8 240,8	-	56 030	9 471,6	-	54 262	8 398,4	-	52 013	8 281,2
{ voltooi- { ingswerk	-	19 876	3 221,1	-	20 380	3 587,3	-	19 933	3 296,4	-	19 319	3 347,3
Totaal :	13 861	130 427	20 030,0	15 275	132 498	22 730,4	15 146	129 514	20 166,4	13 286	124 135	19 936,7
<u>Elektriciteit (3)</u>	7 943	10 341	1 528,1
<u>Gasbedeling (4)</u>	2 541	3 163	464,0	2 587	3 046	452,4	2 593	3 030	411,0
<u>Waterdistributie</u>	2 449	4 444	778,1	2 543	4 737	822,9	2 555	4 786	782,7	2 559	4 745	843,1

(1) Personeel tewerkgesteld in de inrichtingen welke 5 arbeiders of meer tewerkstellen.

(2) Voor de werken van burgerlijke bouwkunde, wegenbouw en gebouwen (ruwbouw) gaat het over de ondernemingen welke 20 of meer werklieden tewerkstellen. Voor de voltooiingswerken betreft het ondernemingen die 10 of meer werklieden tewerkstellen.

(3) Het personeel van de industriële zelfvoortbrenging niet inbegrepen.

(4) Personeel tewerkgesteld in de gascentrales en -fabrieken inbegrepen.

B. PERSONEEL GETELD IN DE INRICHTINGEN WELKE 10 WERKLIEDEN OF MEER TEWERKSTELLEN (1)

AARD VAN DE INDUSTRIEEN	1970			1971								
	Maandgemiddelden			Oktober			November			December		
	Be- dien- den	Werk- lie- den	Uren werk- lieden (x1000)	Be- dien- den	Werk- lie- den	Uren werk- lieden (x1000)	Be- dien- den	Werk- lie- den	Uren werk- lieden (x1000)	Be- dien- den	Werk- lie- den	Uren werk- lieden (x1000)
1. Voedingsnijver- heid (2)	5 532	19 384	3 230,6	5 738	19 452	3 460,5	5 644	19 071	3 258,2	5 648	19 037	3 276,5
2. Bereiding van dranken	5 051	15 768	2 616,3	5 630	16 038	2 655,2	5 608	15 938	2 582,6	5 640	15 987	2 671,6
3. Fabricage van kunst- en synth. draden en vezels, breid. van textielst. (met uitz. van wol), afwerk. kant- en borduur- werken en spec. weefsels	2 909	13 581	2 103,6	2 875	12 970	2 060,6	2 869	13 075	1 993,2	2 874	13 189	2 212,5
4. Confectie (fabri- cage van zakken, van matrassen, herst, enz.)	834	2 118	338,5	783	1 750	305,8	797	1 795	275,2	803	1 882	307,0
5. Zagerijen en be- reiding van hout	611	3 632	588,7	68	285	525,2	68	289	503,1	70	294	525,0
6. Druk- en boekbin- dersbedrijf, foto- grafie en aanver- wante bedrijven	8 076	21 075	3 300,4	8 294	21 053	3 401,0	8 471	21 210	3 297,6	8 280	20 939	3 701,5
7. Huiden- en leder- industrie (met uitzondering van de looierijen) berei- den van pelterijen, maken van bontwerk	182	1 288	206,0	179	1 142	179,5	179	1 144	175,2	181	1 148	196,4
8. Scheikundige nijver- heid (3)	5 820	6 605	1 019,0	6 325	6 324	997,2	6 357	6 407	965,3	6 450	6 420	1 049,3
9. Bedrijven der niet metaalhoudende mi- neralen met uitzond. van de steenbakke- rij, pannenfabrie- ken, van de glasfa- brieken en van de keramische nijverh.	2 720	15 811	2 503,8	2 876	15 668	2 649,6	2 864	15 707	2 453,4	2 835	15 529	2 525,3
10. Uurwerken- en juwe- lennijverheid, fa- bricage van weten- schappelijke instru- menten enz.	363	994	157,9	353	979	157,5	352	985	155,3	356	972	157,8
11. Diamantnijverheid	182	7 192	1 008,2	177	5 981	1 033,6	182	5 961	881,4	181	5 852	788,4
12. Diverse be- werkende industrieën waaronder de sloping met uitzondering van afbraak van ge- bouwen), de sorte- ring van de afval en recuperatie- stoffen	1 995	10 731	1 668,2	2 041	10 738	1 692,7	2 133	10 723	1 630,3	2 097	10 428	1 601,3
13. Private vervoer- bedrijven :												
a) eigenlijke private vervoerbedrijven	13 053	28 118	4 643,9
b) garages	4 778	7 709	1 217,9
Totaal	52 106	154 006	24 603,0

(1) Deze tabel betreft enkel de nijverheidstakken waarvoor geen maandelijkse statistiek van de bedrijvigheid bestaat en be-
helst het personeel dat voorkomt op de betaalstaat waarin de 15e der maand begrepen is. Ten gevolge ener wijziging van
het aantal aangevers, zijn de uitkomsten van de verschillende jaren onderling niet vergelijkbaar.

(2) Deze cijfers hebben hoofdzakelijk betrekking op het slachten van vee, de zuivelfabrieken, boterfabrieken en kaasfabrieken,
de maalderijen, de bakkerijen en banketbakkerijen en de suikerfabrieken.

(3) De cijfers hebben vooral betrekking op de nijverheid der farmaceutische produkten.

**JAARLIJKSE
PRODUKTIESTATISTIEKEN**

SPINNERIJEN VAN HARDE VEZELS

VESTIGINGEN DIE 5 OF MEER WERKLIEDEN TEWERKSTELLEN

JAAR 1970

INDELING VAN DE VESTIGINGEN NAAR HET AANTAL OP 30 SEPTEMBER TEWERKGESTELDE WERKLIEDEN EN AANTAL WERKLIEDEN PER BELANGRIJKHEIDSKLASSE VAN DE VESTIGINGEN

Omschrijving	5 tot 49	100 of meer	Totaal
Aantal vestigingen	8	3	11
Aantal werklieden	173	761	934 (1)

AANTAL BEDIENDEN EN WERKLIEDEN TEWERKGESTELD IN DE VESTIGINGEN OP 31 MAART, 30 JUNI, 30 SEPTEMBER EN 31 DECEMBER 1970

Personeel onderworpen aan de sociale zekerheid voor bedienden (incl. de vestigingshoofden verbonden door een arbeidsovereenkomst en de leerlingen-bedienden)				Personeel onderworpen aan de sociale zekerheid voor werklieden (incl. leerjongens-werklieden)			
Datum	Mannen	Vrouwen	Totaal	Datum	Mannen	Vrouwen	Totaal
31. 3.1970	47	25	72	31. 3.1970	652	299	951
30. 6.1970	49	26	75	30. 6.1970	636	309	945
30. 9.1970	49	25	74	30. 9.1970	626	308	934
31.12.1970	50	26	76	31.12.1970	637	315	952

Aantal arbeidsuren door de werklieden en de leerjongens-werklieden daadwerkelijk in 1970 gepresteerd : 1 727 241 uren.

PERSONEELSUITGAVEN

Omschrijving	Waarde (in 1 000 F)
Brutowedden uitbetaald aan het personeel dat onderworpen is aan de sociale zekerheid voor bedienden	17 337
Brutolonen uitbetaald aan het personeel dat onderworpen is aan de sociale zekerheid voor werklieden	104 969
Werkgeversbijdragen aan de sociale zekerheid voor :	
- het personeel onderworpen aan de sociale zekerheid voor bedienden	2 711
- het personeel onderworpen aan de sociale zekerheid voor werklieden	38 968
Verzekeringspremies tegen arbeidsongevallen	3 262
Andere personeelsuitgaven	7 567
Totaal	174 814

(1) Betreft voornamelijk de provincie Oost-Vlaanderen.

VERBRUIKTE STOFFEN

Omschrijving	Einheid	Hoeveelheid	Waarde (in 1 000 F)
A. Brandstoffen en elektrische energie			
Steenkolen	t	323	404
Benzine en petroleum	hl	709	557
Stookoliën	hl	13 938	2 602
Elektrische stroom	kWh	13 035 157	14 551
Andere	-	-	36
Totaal	-	-	18 150
B. Grondstoffen			
Sisal en manilla	t	41 802	360 632
Andere textielstoffen	t	1 906	61 215
Invetolie en batching (crème)	t	6 250	18 088
Scheikundige produkten en zetmeel	t	312	7 383
Enkelgarens voortgebracht en verbruikt in de vestigingen	t	8 146	-
Andere	-	-	1 701
Totaal	-	-	449 019
C. Andere stoffen			
Smeermiddelen	t	29	268
Stoffen gebruikt voor onderhoud en herstelling	-	-	378
Kleine handwerktuigen, voertuigbanden en andere benodigdheden	-	-	102
Andere stoffen (1)	-	-	60 054
Totaal	-	-	60 802
Algemeen totaal	-	-	527 971

DIVERSE UITGAVEN

Omschrijving	Waarde (in 1 000 F)
Betalingen aan derden voor onderhoud en herstelling van gebouwen, machines en vervoermiddelen	12 031
Bedrag gefactureerd aan de vestigingen voor maakwerk verricht voor hun rekening	3 477
Fiscale zegels aangebracht op de verkoopfacturen (overdracht-, factuur- en weeldetaksen)	9 333
Zegels aangebracht op de uitvoervergunningen, verkeersbelasting op motorrijtuigen, gemeente- en provinciebelastingen	1 421
Onroerende voorheffing (provinciale en gemeentelijke opcentiemen inbegrepen)	1 658
Kosten betaald voor het vervoer uitgevoerd door derden en aangerekend buiten de aankoopfacturen om	11 683
Premies voor verzekering tegen brand, diefstal van autovoertuigen of tegen schade voortvloeiend uit auto-ongevallen	3 893
Diverse lasten (2)	19 379

(1) Met inbegrip van de totale inkoopwaarde van de goederen gekocht om in dezelfde vorm voorverkocht of afgestaan te worden.

(2) Deze post omvat geen afschrijvingen, intresten, huurprijzen of belastingen.

PRODUKTIE, LEVERINGEN EN VOORRADEN

Omschrijving	Een- heid	Produkten vervaardigd voor eigen rekening en voor derden tegen maak- loon Hoeveelheid	Geleverde produkten				Voorraad op 31.12.1970 Hoeveelheid
			bestemd voor België		bestemd voor het buitenland		
			Hoeveel- heid	Waarde (in 1 000 F)	Hoeveel- heid	Waarde (in 1 000 F)	
Sisal en manilla (onvermengd of vermengd met andere vezels) :							
a) Enkelgarens :							
- bindtouwttjes en balertwine	t	37 110	6 535	111 432	24 932	294 142	13 489
- andere enkelgarens inbegrepen de enkel- garens bewerkt in de vestigingen	t	9 988	489	9 016	1 064	17 467	306
b) Andere garens :							
1) Bindgarens, koorden en touwwerken	t	5 786	2 179	49 577	3 387	68 638	731
2) Koorden en touwwerken	t	1 331	611	16 669	691	16 478	179
3) Getwijnde garens voor weverijen	t	1 145	166	3 731	244	5 048	215
Andere produkten (kokos-, jute-, hennep-, synthetische garens enz..., afval)	-	-	-	37 901	-	37 863	-
TOTAAL	-	-	-	228 326	-	439 637	-

Andere inkomsten (in 1 000 F) : 79 184

WAARDE VAN DE VOORRADEN EN VAN DE PRODUKTEN IN BEWERKING

Omschrijving	Waarde (in 1 000 F)	
	op 1 januari 1970	op 31 december 1970
A. Voorraden		
Brandstoffen, grondstoffen en andere in bewerking te stellen produkten	58 133	58 745
Afgewerkte produkten, afval en goederen bestemd om voortverkocht te worden in dezelfde vorm als die waarin ze aangekocht werden	94 495	133 611
B. Produkten in bewerking	2 773	4 091

INVESTERINGEN

VESTIGINGEN DIE 20 OF MEER PERSONEN TEWERKSTELLEN

Omschrijving	Waarde (in 1 000 F)
Vermeerdering van het geïnvesteerde kapitaal	38 838
Vermindering van het geïnvesteerde kapitaal	2 001
Afschrijvingen voor het geheel van het geïnvesteerde kapitaal :	
- afschrijvingen op materieel en gereedschap	18 290
- afschrijvingen op gebouwen en andere bouwwerken	5 068

BROUWERIJEN, BROUWERIJEN - MOUTERIJEN, MOUTERIJEN

VESTIGINGEN DIE 5 OF MEER WERKLIEDEN TEWERKSTELLEN

JAAR 1969

INDELING VAN DE VESTIGINGEN NAAR HET AANTAL OP 30 SEPTEMBER TEWERKGESTELDE WERKLIEDEN EN AANTAL WERKLIEDEN PER BELANGRIJKHEIDSKLASSE VAN DE VESTIGINGEN

Omschrijving	5 tot 9	10 tot 19	20 tot 49	50 tot 99	100 tot 199	200 tot 499	500 of meer	Totaal
Aantal vestigingen	43	38	60	18	14	8	7	188
Aantal werklieden	260	520	1 888	1 264	2 171	2 600	5 791	14 494

AANTAL BEDIENDEN EN WERKLIEDEN TEWERKGESTELD IN DE VESTIGINGEN OP 31 MAART, 30 JUNI, 30 SEPTEMBER EN 31 DECEMBER

Personeel onderworpen aan de sociale zekerheid voor bedienden (incl. de vestigingshoofden verbonden door een arbeidsovereenkomst en de leerlingen-bedienden)				Personeel onderworpen aan de sociale zekerheid voor werklieden (incl. leerjongens-werklieden)			
Datum	Mannen	Vrouwen	Totaal	Datum	Mannen	Vrouwen	Totaal
31. 3.1969	3 277	704	3 981	31. 3.1969	13 636	350	13 986
30. 6.1969	3 291	707	3 998	30. 6.1969	13 892	347	14 239
30. 9.1969	3 307	709	4 016	30. 9.1969	14 056	438	14 494
31.12.1969	3 293	702	3 995	31.12.1969	13 464	351	13 815

Aantal arbeidsuren door de werklieden en de leerjongens-werklieden daadwerkelijk in 1969 gepresteerd : 28 146 248 uren

PERSONEELSUITGAVEN

Omschrijving	Waarde (in 1 000 F)
Brutowedden uitbetaald aan het personeel dat onderworpen is aan de sociale zekerheid voor bedienden	903 581
Brutoloon uitbetaald aan het personeel dat onderworpen is aan de sociale zekerheid voor werklieden	1 768 557
Werkgeversbijdragen aan de sociale zekerheid voor :	
a) het personeel onderworpen aan de sociale zekerheid voor bedienden	149 568
b) het personeel onderworpen aan de sociale zekerheid voor werklieden	591 088
Verzekeringspremies tegen arbeidsongevallen	75 354
Andere personeelsuitgaven	300 223
Totaal	3 788 371

INDELING PER PROVINCIE EN PER ARRONDISSEMENT VAN HET OP 30 SEPTEMBER TEWERKGESTELDE PERSONEEL

Provincies en arrondissementen	Bedienden			Werklieden		
	Mannen	Vrouwen	Totaal	Mannen	Vrouwen	Totaal
Arrondissement Antwerpen	109	17	126	560	4	564
Arrondissementen Mechelen en Turnhout	241	69	310	1 023	50	1 073
<i>Provincie Antwerpen</i>	350	86	436	1 583	54	1 637
Arrondissement Brussel-Hoofdstad	290	43	333	1 261	27	1 288
Arrondissement Halle-Vilvoorde	122	17	139	631	3	634
Arrondissementen Leuven en Nijvel	608	98	706	3 093	22	3 115
<i>Provincie Brabant</i>	1 020	158	1 178	4 985	52	5 037
Arrondissement Charleroi	109	18	127	436	47	483
Arrondissement Thuin	14	6	20	84	3	87
Arrondissement Doornik	11	6	17	55	5	60
Andere arrondissementen	438	113	551	1 263	15	1 278
<i>Provincie Henegouwen</i>	572	143	715	1 838	70	1 908
<i>Provincies Luik, Limburg en Luxemburg</i>	636	135	771	2 044	100	2 144
<i>Provincie Namen</i>	32	11	43	137	2	139
Arrondissement Aalst	149	39	188	586	9	595
Arrondissement Dendermonde	142	24	166	427	102	529
Arrondissementen Gent en Eeklo	171	45	216	1 001	14	1 015
Arrondissement Oudenaarde	57	7	64	290	1	291
Arrondissement Sint-Niklaas	8	5	13	62	-	62
<i>Provincie Oost-Vlaanderen</i>	527	120	647	2 366	126	2 492
Arrondissement Brugge	80	20	100	405	11	416
Arrondissement Kortrijk	33	16	49	203	5	208
Andere arrondissementen	57	20	77	495	18	513
<i>Provincie West-Vlaanderen</i>	170	56	226	1 103	34	1 137
<i>HET RIJK</i>	3 307	709	4 016	14 056	438	14 494

VERBRUIKTE STOFFEN EN PRODUCTEN

Omschrijving	Een- heid	Hoeveelheid	Waarde (in 1 000 F)
BRANDSTOFFEN EN ELEKTRISCHE ENERGIE			
Steenkolen	t	5 285	6 039
Steenkoolbriketten	t	74	122
Steenkoolcokes	t	4 255	5 849
Benzine en petroleum	hl	169 842	96 579
Stookoliën	hl	1 045 407	121 255
Vloeibaar petroleumgas	t	1 092	3 931
Steenkoolgas, aardgas	m3	1 146 892	1 475
Elektrische energie aangekocht of ontvangen door cessie	kWh	137 350 209	136 086
Andere	-	-	4 428
TOTAAL	-	-	375 764
GRONDSTOFFEN			
I. Bestemd voor de fabricatie van bier of van mout :			
Gerstmout : aangekocht of ontvangen door cessie voortgebracht in de vestigingen	t	133 491	1 049 614
Maïsgrits	t	15 663	-
Maïsmeel	t	13 478	72 778
Breukrijst	t	2 189	12 189
Tarwe	t	12 315	77 248
Gerst	t	2 326	15 203
Andere meelsoorten	t	383 122	1 895 288
Saccharine	t	2 264	14 693
Suikerspeciën :			
- gebruikt bij de fabricatie	t	5 072	52 886
- gebruikt ter verzoeting na de fabricatie	t	279	3 520
Hop	t	2 020	209 733
Geconcentreerde hopextracten	t	27	9 720
Gist	t	33	585
Koolzuurgas	t	1 210	9 571
Versnijbieren	hl	2 547	1 242 285
Andere scheikundige producten	-	-	32 862
Andere grondstoffen	-	-	2 117
TOTAAL	-	-	4 702 074
II. Bestemd voor de fabricatie van andere dranken :			
Suiker	t	12 484	130 532
Saccharine	t	10	892
Andere gesuikerde stoffen	t	3 774	40 175
Essences, extracten, aroma's en geconcentreerde stoffen	-	-	75 725
Koolzuurgas	t	806	6 923
Fruitsap	hl	1 642	3 262
Andere scheikundige producten	-	-	7 218
Diverse	-	-	4 776
TOTAAL	-	-	269 503
ANDERE STOFFEN			
Aangekocht water	hl	36 746 164	24 036
Gedurende het jaar aangekochte flessen	-	-	183 398
Verpakkingsmiddelen	-	-	385 863
Verpakkingen en recipiënten n.e.g. (met uitsluiting van vaten, bakken en flessen)	-	-	54 367
Smeermiddelen	t	638	14 243
Stoffen gebruikt voor onderhoud en herstelling	-	-	96 244
Kleine handwerktuigen, voertuigbanden en andere niet elders genoemde benodigheden	-	-	53 606
Caustische soda, wasmiddelen en andere scheikundige producten	-	-	54 964
TOTAAL	-	-	866 721
ALGEMEEN TOTAAL	-	-	6 214 062

STOPPEN AANGEKOCHT OM IN DEZELFDE FORM VOORTVERKOCHT TE WORDEN

Omschrijving	Eenheid	Hoeveelheid	Waarde (in 1 000 F)
Mout en gerst	t	40 834	291 110
Bieren	hl	777 508	1 014 485
Drinkwaters, limonades, orangeades, likeuren	-	-	651 290
TOTAAL	-	-	1 956 885

DIVERSE UITGAVEN

Omschrijving	Waarde (in 1 000 F)
Bedrag gefactureerd door derden voor onderhoud en herstelling van gebouwen, machines en vervoermiddelen	456 319
Bedrag gefactureerd aan de getelde vestigingen voor het maakwerk verricht voor hun rekening	10 465
Bedrag van de accijnzen en forfaitaire overdrachttaks betreffende de voor het jaar 1969 verklaarde grondstoffen :	
accijnzen	1 450 610
overdrachttaks	1 119 212
Bedrag van de accijnzen en overdrachttaks betaald op capsules en bandjes :	
accijnzen	206 538
overdrachttaks	100 661
Bedrag van de accijnzen en van de overdrachttaks op een andere wijze geïnd	1 219
Fiscale zegels aangebracht op de verkoopfacturen (overdracht-, factuur- en weeldetaksen)	44 082
Zegels aangebracht op de uitvoervergunningen, verkeersbelasting op de motorrijtuigen, gemeente- en provinciebelastingen	58 855
Onroerende voorheffing (provinciale en gemeentelijke opcentiemen inbegrepen)	61 238
Kosten betaald voor het vervoer uitgevoerd door derden en aangerekend buiten de aankoopfacturen om	142 786
Premies voor verzekering tegen brand, diefstal van autovoertuigen of tegen schade voortvloeiend uit auto-ongevallen	65 232
Diverse lasten (1)	1 263 297

(1) Deze post omvat geen afschrijvingen, intresten, huurprijzen of belastingen.

VERVAARDIGDE OF AFGEWERKTE PRODUCTEN, LEVERINGEN EN VOORRADEN

Producten	Eenheid	Vervaardigde of afgewerkte producten, voor eigen rekening en voor derden (maakwerk) Hoeveelheid	Leveringen in België en aan het buitenland		Voorraad op 31.12.1969 Hoeveelheid
			Hoeveelheid	Waarde (af-fabriek) (in 1 000 F)	
Afgewerkte producten					
I. Brouwerijen, brouwerijen-mouterijen, mouterijen :					
Bieren	hl	13 914 036	14 001 320	13 786 628	1 646 049
Draf	t	169 015	168 925	89 665	-
Gist	t	9 201	9 170	8 000	-
Mout	t	299 412	290 679	2 100 589	20 507
Gerstkiemen	t	9 282	6 892	20 430	333
	TOTAAL	-	-	16 006 241	-
II Andere dranken :					
Drinkwaters					
a) spuitwater	hl	242 528	241 628	131 145	3 655
b) niet-spuutwater	hl	108 768	109 349	72 124	2 185
Limonades, orangeades en andere soortgelijke dranken	hl	1 542 876	1 674 012	1 268 228	27 497
	TOTAAL	-	-	1 471 497	-
III Andere producten en afval					
		-	-	63 742	-
	ALGEMEEN TOTAAL	-	-	17 541 480	-

Totale waarde van de leveringen (in 1000 F) : in België : 17 889 361
aan het buitenland : 2 020 773

VERKOOP VAN STOFFEN AANGEKOCHT OM IN DEZELFDE FORM VOORTVERKOCHT TE WORDEN

Omschrijving	Eenheid	Hoeveelheid	Waarde (in 1 000 F)
Mout en gerst	t	40 811	300 393
Bieren	hl	774 302	1 260 034
Drinkwaters, limonades, orangeades, likeuren, wijnen	-	-	808 227
	TOTAAL	-	2 368 654

Totale waarde van de constructies ondernomen door de getelde vestigingen voor hun eigen gebruik, met hun eigen werkkrachten en buiten hun gewone activiteit (in 1 000 F) : 8 809

Bedrag ontvangen voor maakwerk, herstelling, onderhoud (in 1 000 F) : 50 414

Van verzekeringsmaatschappijen ontvangen vergoedingen voor schade geleden ten gevolge van brand, diefstal van autovoertuigen en auto-ongevallen (in 1 000 F) : 7 694

Waarde van de producten afgestaan aan andere vestigingen van de ondernemingen (in 1 000 F) : 64 993

Andere inkomsten (in 1 000 F) : 468 033

WAARDE DER VOORRADEN EN DER PRODUCTEN IN BEWERKING

Omschrijving	Waarde (in 1 000 F)	
	op 1 januari 1969	op 31 december 1969
Brandstoffen, grondstoffen en andere in bewerking te stellen producten	899 151	916 506
Afgewerkte producten en afval	994 650	932 088
Dranken van alle aard en mout aangekocht om in dezelfde vorm voortverkocht te worden	57 361	57 425
Producten in bewerking	217 295	215 992

INVESTERINGEN

VESTIGINGEN DIE 20 OF MEER PERSONEN TEWERKSTELLEN

(in 1 000 F)

I. Vermeerdering						II. Vermindering		
Nieuwe en gebruikte machines, uitrusting en voertuigen		Constructie van gebouwen en andere bouwwerken	Aankoop van bestaande gebouwen en van bebouwde en onbebouwde terreinen		Totaal	Sociale investeringen	Algemeen totaal	Verkoop van terreinen en cessie van gebruikte vaste kapitaal-goederen
Totaal	waarvan transportmiddelen voor het vervoer van en naar het bedrijf		Totaal	waarvan onbebouwde terreinen				
1 240 254	132 363	261 176	127 170	1 892	1 628 600	4 172	1 632 772	257 457

III. Afschrijvingen voor het geheel van het geïnvesteeerde kapitaal		IV. Financiering van de investeringen	
Afschrijvingen op materieel en gereedschap	1 076 829	Financiering met eigen middelen van de ondernemingen	1 476 650
Afschrijvingen op gebouwen en andere bouwwerken	267 014	Financiering met andere middelen dan die van de ondernemingen	156 122

SPINNERIJEN VAN HARDE VEZELS

VESTIGINGEN DIE 5 OF MEER WERKLIEDEN TEWERKSTELLEN

JAAR 1969

INDELING VAN DE VESTIGINGEN NAAR HET AANTAL OP 30 SEPTEMBER TEWERKGESTELDE WERKLIEDEN EN AANTAL WERKLIEDEN PER BELANGRIJKHEIDSKLASSE VAN DE VESTIGINGEN

Omschrijving	5 tot 49	100 of meer	Totaal
Aantal vestigingen	9	3	12
Aantal werklieden	193	666	859 (1)

AANTAL BEDIENDEN EN WERKLIEDEN TEWERKGESTELD IN DE VESTIGINGEN OP 31 MAART, 30 JUNI, 30 SEPTEMBER EN 31 DECEMBER 1969

Personeel onderworpen aan de sociale zekerheid voor bedienden (incl. de vestigingshoofden verbonden door een arbeidsovereenkomst en de leerlingen-bedienden)				Personeel onderworpen aan de sociale zekerheid voor werklieden (incl. leerjongens-werklieden)			
Datum	Mannen	Vrouwen	Totaal	Datum	Mannen	Vrouwen	Totaal
31. 3.1969	52	24	76	31. 3.1969	594	252	846
30. 6.1969	51	24	75	30. 6.1969	582	270	852
30. 9.1969	50	26	76	30. 9.1969	606	253	859
31.12.1969	54	25	79	31.12.1969	615	277	892

Aantal arbeidsuren door de werklieden en de leerjongens-werklieden daadwerkelijk in 1969 gepresteerd : 1 634 244 uren

PERONEELSUITGAVEN

Omschrijving	Waarde (in 1 000 F)
Brutowedden uitbetaald aan het personeel dat onderworpen is aan de sociale zekerheid voor bedienden	16 562
Brutolonen uitbetaald aan het personeel dat onderworpen is aan de sociale zekerheid voor werklieden	91 080
Werkgeversbijdragen aan de sociale zekerheid voor :	
- het personeel onderworpen aan de sociale zekerheid voor bedienden	2 567
- het personeel onderworpen aan de sociale zekerheid voor werklieden	30 220
Verzekeringspremies tegen arbeidsongevallen	2 948
Andere personeelsuitgaven	7 392
TOTAAL	150 769

(1) Betreft voornamelijk de provincie Oost-Vlaanderen

VERBRUIKTE STOFFEN

Omschrijving	Eenheid	Hoeveelheid	Waarde (in 1 000 F)
A. Brandstoffen en elektrische energie			
Steenkolen	t	288	335
Benzine en petroleum	hl	701	553
Stookoliën	hl	15 126	2 596
Elektrische stroom	kWh	12 634 626	13 823
Andere	-	-	26
Totaal	-	-	17 333
B. Grondstoffen			
Sisal	t	37 584	359 696
Manilla	t	748	10 936
Andere textielstoffen	t	1 525	46 675
Invetolie en batching (crème)	t	5 441	15 879
Scheikundige produkten en zetmeel	t	339	7 673
Enkelgarens voortgebracht en verbruikt in de vestigingen	t	7 574	-
Totaal	-	-	440 859
C. Andere stoffen			
Smeermiddelen	t	26	285
Stoffen gebruikt voor onderhoud en herstelling	-	-	291
Kleine handwerktuigen, voertuigbanden en andere benodigdheden	-	-	185
Andere stoffen (1)	-	-	55 374
Totaal	-	-	56 135
Algemeen totaal	-	-	514 327

DIVERSE UITGAVEN

Omschrijving	Waarde (in 1 000 F)
Betalings aan derden voor onderhoud en herstelling van gebouwen, machines en vervoermiddelen	11 994
Bedrag gefactureerd aan de vestigingen voor maakwerk verricht voor hun rekening	3 523
Fiscale zegels aangebracht op de verkoopfacturen (overdracht-, factuur- en weeldetaksen)	8 235
Zegels aangebracht op de uitvoervergunningen, verkeersbelasting op motorrijtuigen, gemeente- en provinciebelastingen	1 296
Onroerende voorheffing (provinciale en gemeentelijke opcentiemen inbegrepen)	1 363
Kosten betaald voor het vervoer uitgevoerd door derden en aangerekend buiten de aankoopfacturen om	13 607
Premies voor verzekering tegen brand, diefstal van autovoertuigen of tegen schade voortvloeiend uit auto-ongevallen	2 943
Diverse lasten (2)	18 979

(1) Met inbegrip van de totale inkoopwaarde van de goederen gekocht om in dezelfde vorm voortverkocht of afgestaan te worden.

(2) Deze post omvat geen afschrijvingen, intresten, huurprijzen of belastingen.

PRODUKTIE, LEVERINGEN EN VOORRADEN

Omschrijving	Een- heid	Produkten vervaardigd voor eigen rekening en voor derden tegen maak- loon Hoeveelheid	Geleverde produkten.				Voorraad op 31.12.1969 Hoeveelheid
			bestemd voor België		bestemd voor het buitenland		
			Hoeveel- heid	Waarde (in 1 000 F)	Hoeveel- heid	Waarde (in 1 000 F)	
Sisal en manilla (onvermengd of vermengd met andere vezels) :							
a) Enkelgarens :							
- bindtouwtes en balertwine	t	33 836	6 636	103 004	25 734	306 082	7 934
- andere enkelgarens inbegrepen de enkel- garens bewerkt in de vestigingen	t	9 355	677	11 024	776	13 566	286
b) Andere garens :							
1) bindgarens	t	5 215	2 366	53 696	2 877	59 011	522
2) koorden en touwwerken	t	1 253	651	17 455	569	12 883	168
3) getwijnde garens voor weverijen	t	1 358	225	4 490	356	8 683	..
Andere produkten (kokos-, jute-, hennep-, synthetische garens enz..., afval)	-	-	-	38 697	-	27 177	-
TOTAAL	-	-	-	228 366	-	427 402	-

Andere inkomsten (in 1 000 F) : 83 961

WAARDE VAN DE VOORRADEN EN VAN DE PRODUKTEN IN BEWERKING

Omschrijving	Waarde (in 1 000 F)	
	op 1 januari 1969	op 31 december 1969
A. Voorraden :		
Brandstoffen, grondstoffen en andere in bewerking te stellen produkten	74 253	58 153
Afgewerkte produkten, afval en goederen bestemd om voortverkocht te worden in dezelfde vorm als die waarin ze aangekocht werden	86 188	94 545
B. Produkten in bewerking	2 697	2 773

INVESTERINGEN

VESTIGINGEN DIE 20 OF MEER PERSONEN TEWERKSTELLEN

Omschrijving	Waarde (in 1 000 F)
Vermeerdering van het geïnvesteerde kapitaal	17 981
Vermindering van het geïnvesteerde kapitaal	3 940
Afschrijvingen voor het geheel van het geïnvesteerde kapitaal :	
- afschrijvingen op materieel en gereedschap	16 692
- afschrijvingen op gebouwen en andere bouwwerken	3 106

METAALVERWERKENDE NIJVEPHEID (1)

JAAR 1969

VESTIGINGEN DIE 5 OF MEER WERKLIEDEN OP 30 SEPTEMBER TEWERKSTELLEN

INDELING DER VESTIGINGEN VOLGENS HET AANTAL OP 30 SEPTEMBER TEWERKGESTELDE WERKLIEDEN EN AANTAL WERKLIEDEN PER BELANGRIJKHEIDSKLASSE DER VESTIGINGEN

Omschrijving	5 tot 9	10 tot 19	20 tot 49	50 tot 90	100 tot 199	200 tot 499	500 tot 999	1 000 of meer	Totaal
Aantal vestigingen	669	681	656	295	174	125	49	35	2 684
Aantal werklieden	4 504	9 459	20 506	20 818	24 490	37 738	32 655	98 437	248 607

AANTAL BEDIENDEN EN WERKLIEDEN TEWERKGESTELD IN DE VESTIGINGEN OP 31 MAART, 30 JUNI, 30 SEPTEMBER EN 31 DECEMBER 1969

Personeel onderworpen aan de sociale zekerheid voor bedienden (incl. de vestigingshoofden verbonden door een arbeidsovereenkomst en de leerlingen-bedienden)				Personeel onderworpen aan de sociale zekerheid voor werklieden (incl. leerjongens-werklieden, excl. huisarbeiders)			
Datum	Mannen	Vrouwen	Totaal	Datum	Mannen	Vrouwen	Totaal
31.3.1969	51 638	12 556	64 194	31.3.1969	199 581	34 582	234 163
30.6.1969	52 174	12 668	64 842	30.6.1969	204 183	36 327	240 510
30.9.1969	53 289	13 076	66 365	30.9.1969	210 565	38 042	248 607
31.12.1969	54 164	13 406	67 570	31.12.1969	213 283	39 245	252 528
				Huisarbeiders tewerkgesteld op 31.12.1969	51	31	82

Aantal arbeidsuren door de werklieden en de leerjongens-werklieden daadwerkelijk in 1969 gepresteerd : 452 573 083 uren.

PERSONEELSUITGAVEN

Omschrijving	Waarde (in 1 000 F)
Brutowedden uitbetaald aan het personeel dat onderworpen is aan de sociale zekerheid voor bedienden	15 187 783
Brutolonen uitbetaald aan het personeel dat onderworpen is aan de sociale zekerheid voor :	
- werklieden (de huisarbeiders niet inbegrepen)	30 097 239
- huisarbeiders	5 244
Werkgeversbijdragen aan de sociale zekerheid voor :	
- het personeel onderworpen aan de sociale zekerheid voor bedienden	2 349 357
- het personeel onderworpen aan de sociale zekerheid voor { werklieden	9 330 761
{ huisarbeiders	1 500
Verzekeringspremies tegen arbeidsongevallen	1 131 487
Verzekeringspremies tegen beroepsziekten	15 664
Andere personeelsuitgaven (2)	5 317 545
Totaal	63 436 580

(1) Zijn in deze statistiek niet opgenomen :

- de ondernemingen waarvan de hoofdactiviteit behoort tot de ijzer- en staalindustrie : beklede platen en huizen;
- de ondernemingen van montage van metaalconstructies;
- de ondernemingen van plaatsing van elektrische installaties en andere;
- de autonome herstellingswerkhuizen;
- de vestigingen welke niet tot de metaalverwerkende nijverheid behoren, maar die, voor hun eigen gebruik, produkten voortbrengen gelijkaardig aan diegene vervaardigd door deze industrieën.

(2) Worden in deze rubriek begrepen, de personeelsuitgaven die niet bij de R.M.Z. aangegeven worden b.v. aanvullend vakantiegeld voor bedienden, gratificaties ten voordele van zekere arbeiders, bijdragen in de groepsverzekeringen; werkingskosten van verplegingsinrichtingen, dispensaria, kantines e.d. in zover bedoelde werkingskosten niet door de wet zijn opgelegd.

INDELING PER PROVINCIE EN PER ARRONDISSEMENT VAN HET TEWERKGESTELD PERSONEEL

Arrondissementen en provincies	Aantal vestigingen	Bedienden	Werklieden	Totaal	Arrondissementen en provincies	Aantal vestigingen	Bedienden	Werklieden	Totaal
Antwerpen	274	11 129	40 610	51 739	Neufchâteau	6	115	548	663
Mechelen	82	2 406	9 492	11 898	Marche-en-Famenne, Virton en Aarlen	8	39	155	194
Turnhout	40	952	4 537	5 489	Provincie Luxemburg	14	154	703	857
Provincie Antwerpen	396	14 487	54 639	69 126	Namen	62	1 039	3 470	4 509
Brussel-hoofdstad, Brussel randgemeenten (1) en Halle-Vilvoorde	656	16 443	46 330	62 773	Dinant en Philippeville	18	350	2 225	2 575
Leuven	49	1 073	4 912	5 985	Provincie Namen	80	1 389	5 695	7 084
Nijvel	54	1 684	5 159	6 843	Aalst	48	490	1 744	2 234
Provincie Brabant	759	19 200	56 401	75 601	Dendermonde	52	311	2 113	2 424
Charleroi	177	6 811	20 162	26 973	Eeklo	16	74	414	488
Bergen	46	587	2 397	2 984	Gent	130	2 119	8 758	10 877
Zinnik	43	775	3 178	3 953	Oudenaarde	24	123	839	962
Thuin	32	394	2 348	2 742	St-Niklaas	39	1 165	5 110	6 275
Doornik, Aat en Moeskroen	52	542	2 148	2 690	Provincie Oost-Vlaanderen	309	4 282	18 978	23 260
Provincie Henegouwen	350	9 109	30 233	39 342	Brugge en Oostende	80	2 669	12 624	15 293
Luik	287	7 115	28 654	35 769	Kortrijk en Tielt	104	1 849	10 320	12 169
Verviers	66	1 495	4 913	6 408	Roeselare	68	481	3 745	4 226
Hoei en Borgworm	40	441	1 920	2 361	Veurne, Ieper en Diksmuide	30	603	2 830	3 433
Provincie Luik	393	9 051	35 487	44 538	Provincie West-Vlaanderen	282	5 602	29 519	35 121
Hasselt	58	2 686	14 671	17 357	Het Rijk	2 684	66 365	248 607	314 972
Maaseik en Tongeren	43	405	2 281	2 686					
Provincie Limburg	101	3 091	16 952	20 043					

INDELING PER GESLACHT EN PER PROVINCIE VAN HET TEWERKGESTELDE PERSONEEL

Provincies	Bedienden			Werklieden		
	Mannen	Vrouwen	Totaal	Mannen	Vrouwen	Totaal
Antwerpen	11 847	2 640	14 487	45 570	9 069	54 639
Brabant	15 032	4 168	19 200	46 613	9 788	56 401
Henegouwen	7 677	1 432	9 109	27 005	3 228	30 233
Luik	7 047	2 004	9 051	29 259	6 228	35 487
Limburg	2 583	508	3 091	13 143	3 809	16 952
Luxemburg	117	37	154	577	126	703
Namen	1 104	285	1 389	5 573	122	5 695
Oost-Vlaanderen	3 419	863	4 282	17 007	1 971	18 978
West-Vlaanderen	4 463	1 139	5 602	25 818	3 701	29 519
Het Rijk	53 289	13 076	66 365	210 565	38 042	248 607

(1) Arrondissement opgericht door de wet van 2 augustus 1963.

VERBRUIKTE GOEDEREN

(Aangekocht, ontvangen door cessie of voortgebracht in de getelde vestigingen of afdelingen)

Omschrijving	Eenheid	Hoeveelheid	Waarde (in 1 000 F)
A. Brandstoffen en elektrische energie			
Steenkolen	t	43 766	54 995
Steenkoolbriketten	t	4 757	5 013
Steenkoolcokes	t	111 046	186 402
Benzine en petroleum	hl	395 366	295 747
Stookolie (fuel-oil, enz.)	hl	4 515 779	624 745
Vloeibaar petroleumgas	t	28 364	68 450
Steenkoolgas	m ³	161 618 370	177 043
Andere gassen (acetyleen, zuurstof, enz.)	kg	17 208 301	217 241
Elektrische stroom aangekocht of ontvangen door cessie (1)	kWh	1 722 087 181	1 700 861
Andere (bruinkoolbriketten, brandhout, stoom, enz.)	-	-	83 325
Totaal	-	-	3 413 822
B. Grondstoffen en andere produkten			
Ruwe blokken en half-fabrikaat van staal	t	23 103	219 588
Stafstaal (handelstaal)	t	302 786	2 770 815
Materiaal voor buizen (excl. blokken)	t	4 568	56 056
Stalen walsdraad	t	1 010 834	5 644 052
Lichte stalen profielen	t	77 550	707 662
Zware stalen profielen	t	128 237	972 109
Bandstaal warm gewalst	t	236 571	1 431 578
Bandstaal koud gewalst	t	82 342	756 546
Plaatstaal, coils, breed bandstaal	t	915 909	7 865 024
Stalen buizen	t	83 610	1 134 193
Gietstaal	t	26 194	695 927
Ander ijzer of staal	t	103 859	1 389 622
Oud ijzer	t	313 888	748 735
Diverse ferrolegeringen (voor vormstaalgietereien)	t	13 336	197 113
Ruw ijzer voor gieterijen alle soorten	t	145 698	448 936
Ander gietijzer voor gieterijen	t	41 524	119 200
Stukken in gietijzer (buizen inbegrepen)	t	111 707	1 795 799
Hulpstukken voor de ijzergieterijen	-	-	286 700
Aluminium en legeringen	t	36 013	1 803 586
Koper en legeringen	t	68 896	5 011 302
Tin	t	769	124 941
Nikkel	t	1 426	219 195
Lood	t	40 261	647 599
Zink en legeringen	t	32 469	513 580
Andere non-ferrometalen	t	2 637	235 196
Laselektroden	-	-	388 371
Meettoestellen en controleapparaten	stuk	463 330	365 133
Elektrische motoren	stuk	1 200 684	719 139
Dieselmotoren	stuk	32 821	1 037 170
Motoren en stukken voor de scheepsbouw	-	-	385 707
Motoren en stukken voor vliegtuigen	-	-	819 538
Motoren, onderstellen, koetswerk en stukken voor auto's	-	-	42 304 613
Motoren, kaders, stukken en toebehoren voor moto's en voor bromfietsen	-	-	305 307
Kaders, stukken en toebehoren voor velo's	-	-	234 928
Niet elders genoemd materieel voor spoor- en tramwegen	-	-	477 152
Niet elders genoemd elektrisch materieel	-	-	9 281 012
Onderdelen voor oorlogs- en jachtwapens	-	-	56 973
Andere produkten van de metaalverwerkende nijverheid	-	-	14 549 962
Scheikundige produkten	-	-	594 719
Plastische stoffen	-	-	1 174 694
Isolatiestoffen niet elders genoemd	-	-	475 423
Textielstoffen en andere versieringsstoffen	-	-	444 616
Hout en kurk	-	-	742 967
Rubber, rubber artikelen, asbest	-	-	703 111
Verven, email, vernis, loodmenie	t	27 867	1 097 009
Industriële diamanten, platina, goud, zilver	-	-	522 647
Ampoules, vlakglas, apparaten in glas	-	-	373 067
Niet metaalhoudende produkten niet elders genoemd	-	-	190 516
Drijfriemen en leder	-	-	28 640
Papier, karton	-	-	34 865
Andere grondstoffen niet elders genoemd	-	-	5 066
Totaal	-	-	113 107 399

(1) Hoeveelheden voortgebracht in de getelde vestigingen inbegrepen.

VERBRUIKTE GOEDEREN (vervolg)

Omschrijving	Eenheid	Hoeveelheid	Waarde (in 1 000 F)
C. Andere stoffen			
Verpakkingsmiddelen	-	-	867 589
Smeermiddelen	t	12 903	197 663
Stoffen gebruikt voor onderhoud en herstelling	-	-	1 214 647
Kleine handwerktuigen en andere benodigdheden	-	-	1 291 949
Totaal	-	-	3 571 848
Algemeen totaal	-	-	120 093 069

Totale inkoopwaarde van de goederen gekocht in 1969 om in dezelfde vorm voortverkocht of afgestaan te worden (in 1 000 F) :
17 080 937

DIVERSE UITGAVEN

Omschrijving	Waarde (in 1 000 F)
Betalings aan derden voor onderhoud en herstelling van gebouwen, machines en vervoermiddelen	1 654 884
Bedrag gefactureerd aan de getelde vestigingen voor maakwerk verricht voor hun rekening	3 640 163
Bedrag der fiscale zegels aangebracht op de verkoopfacturen (overdracht-, factuur- en weeldetaksen)	5 864 683
Bedrag der zegels aangebracht op de uitvoervergunningen, verkeersbelastingen op de motorrijtuigen, gemeente- en provinciebelastingen	301 211
Bedrag van de onroerende voorheffing (provinciale en gemeentelijke opcentiemen inbegrepen)	268 098
Kosten betaald voor het vervoer uitgevoerd door derden en aangerekend buiten de aankoopfacturen om	1 451 531
Premies voor verzekering tegen brand, diefstal van autovoertuigen of tegen schade voortvloeiend uit auto-ongevallen	451 982
Diverse lasten (1)	9 430 627

(1) Deze post omvat geen afschrijvingen, intresten, huurprijzen noch belastingen.

PRODUKTIE EN VERKOPEN

Afgewerkte produkten	Een- heid	Productie voor eigen rekening en maakwerk voor derden Hoeveelheid	Geleverde produkten			
			bestemd voor België		bestemd voor het buitenland	
			Hoeveel- heid	Waarde (in 1 000 F)	Hoeveel- heid	Waarde (in 1 000 F)
I. Vormstaalgietereien - ijzergietereien :						
Staalgietsstukken (gegoten vormstaal)	t	77 828	25 507	763 056	45 217	1 412 631
Gietstukken voor waterleidingen en andere leidingen	t	20 212	20 097	265 974	(1)	(1)
Gietstukken volgens katalogus	t	10 152	9 429	129 849	1 284	17 811
Coquillen (staalgietsvormen) en walscilinders	t	120 552	44 892	262 597	13 331	335 515
Andere gietstukken volgens model	t	105 403	79 507	1 266 598	21 992	308 010
Verbindingsstukken en andere stukken uit smeedbaar gietijzer	t	3 773	3 308	135 111	470	15 901
Totaal	t	337 920	182 740	2 823 185	82 294	2 089 868
II. Draad- en metaaltrekkerij, koudwalserij en afgeleide produkten :						
Getrokken draad, al dan niet bekleed	t	560 961	102 698	1 053 752	422 022	4 652 701
Prikkeldraad	t	70 916	4 413	52 443	68 836	657 291
Nagelmakerij uit staal en uit non-ferrometalen	t	78 153	23 526	262 744	57 512	494 821
Schroeven, ringschroeven, klinknagels uit staal en uit non-ferrometalen	t	9 264	5 315	259 580	3 936	178 263
Niet-elektrische draadkabels, touwkabels, enz.	t	57 977	17 237	333 314	41 619	1 354 561
Metaalgaas uit staal en uit non-ferrometalen	t	24 792	(2)	(2)	24 126	524 386
Rasterwerk, draadvlechtwerk, omheiningen uit gewone metalen	t	194 675	36 079	377 327	161 623	1 360 969
Meubelveren, karkassen, toebehoren	t	8 328	5 391	224 107	2 739	66 686
Elektroden	t	15 360	9 127	274 243	5 862	144 028
Getrokken en gedraaid staal, koudgewalst vlakstaal enz.	t	34 546	34 766	350 637	(1)	(1)
Koudgewalst bandstaal	t	203 622	46 097	388 519	150 750	1 393 645
Totaal	t	1 258 594	284 649	3 576 666	939 025	10 827 351
III. Smeedwerk, warm pers- en dieptrekwerk en aanverwante nijverheden :						
Boutenmakerijprodukten uit ijzer of staal en uit non-ferrometalen	t	37 367	22 469	435 924	15 629	223 699
Industriële veren	t	10 564	7 310	297 586	3 195	67 520
Diepdrijfwerk	t	4 764	1 643	49 391	1 083	21 707
Koudgevormde profielen uit bandstaal, plaatstaal en andere bewerkte profielen	t	127 081	41 998	434 446	81 771	669 940
Geperforeerde platen voor alle gebruik, harmonika- gaas en andere half afgewerkte produkten	t	72 478	18 657	264 379	54 493	327 355
Schakelkettingen en andere dan drief- en trans- missiekettingen	t	14 873	7 973	207 991	5 618	129 627
Geperste stukken uit staal	t	14 158	8 318	196 908	5 397	94 503
Geperste stukken en non-ferrometalen	t	9 971	5 279	239 541	3 684	220 588
Totaal	t	291 256	113 647	2 126 166	170 870	1 754 939

(1) De produkten bestemd voor het buitenland werden gevoegd bij de produkten bestemd voor België.

(2) De produkten bestemd voor België werden gevoegd bij de produkten bestemd voor het buitenland.

PRODUKTIE EN VERKOPEN (vervolg)

Afgewerkte produkten	Een- heid	Productie voor eigen rekening en maakwerk voor derden Hoeveelheid	Geleverde produkten			
			bestemd voor België		bestemd voor het buitenland	
			Hoeveel- heid	Waarde (in 1 000 F)	Hoeveel- heid	Waarde (in 1 000 F)
IV. Plaatbewerking en diverse metaalverwerkingen :						
Vaten, trommels, bussen, kannen in staal en in aluminium, gelaste metalen flessen voor vloeibare gassen	t	40 598	34 976	655 293	5 080	268 584
Lichte metaalverpakkingsmiddelen, conserve-blikken	t	71 966	46 502	1 248 460	18 822	416 433
Kroonkurken, capsules en dergelijke	t	17 931	17 929	533 937	(1)	(1)
Straatnaamborden, reclameborden en dergelijke in gewone metalen	t	3 061	2 747	229 191	(1)	(1)
Keukengerei, huishoudelijke en sanitaire artikelen :						
- uit plaatstaal, verzinkt	t	4 654	4 207	100 428	458	16 803
- uit plaatstaal, geëmailleerd	t	1 076	1 037	55 587	(1)	(1)
- uit plaatstaal, roestvrij	t	3 109	1 992	270 012	1 062	126 964
- uit aluminium	t	751	581	75 262	173	21 480
- uit plaatstaal, ruw, geveerd, gevernist of uit gietijzer en uit andere gewone metalen	t	3 470	940	82 399	2 552	150 414
- uit draad	t	2 087	1 353	76 108	684	36 205
Luchters, lampen	t	7 435	5 115	597 249	2 315	219 609
Mechanische toestellen voor huishoudelijk gebruik	t	541	(2)	(2)	542	32 919
Metalen sport- en openluchtartikelen	t	597	590	43 974	(1)	(1)
Blustoestellen	t	2 454	2 451	203 342	(1)	(1)
Andere artikelen met niet- industriële bestemming (koffers en geldkistjes, speelgoed en spelen inbegrepen)	t	1 504	809	79 524	696	67 019
Laadborden en transportbakken	t	1 159	630	20 124	561	17 473
Klein ketelwerk	t	14 401	10 879	319 863	386	14 049
Klein metalen constructiewerk, klein metalen vakwerk	t	41 629	32 428	896 130	9 408	184 638
Allerlei stukken met niet huishoudelijke bestemming	t	22 070	9 814	409 662	7 654	300 510
Handgereedschap voor land- en tuinbouw en dergelijke, kleinhandgereedschap, bankschroeven, moersleutels, vijlen, tangen, handzagen, enz.)	t	1 602	1 056	62 929	562	43 556
Scheermessen, scharen, schaarbladen, instrumenten voor chirurgie, messen en lemmetten, naalden voor naaimachines	t	514	312	74 465	213	174 277
Couverts (lepels, pollepels, vorken, enz.)	t	264	267	72 490	(1)	(1)
Kleine diverse metalen artikelen voor de kleding, het bureel, de nijverheid, enz. (met uitzondering van naalden voor naaimachines)	t	2 304	1 738	169 058	536	69 568
Metaalbescherminswerken uitgevoerd tegen maakloon (emallieren, galvaniseren, vernikkelen, verchromen, enz.)	t	103 003	-	-	-	-
Totaal	t	348 180	178 353	6 275 487	51 704	2 160 501

(1) De produkten bestemd voor het buitenland werden gevoegd bij de produkten bestemd voor België.

(2) De produkten bestemd voor België werden gevoegd bij de produkten bestemd voor het buitenland.

PRODUKTIE EN VERKOPEN (vervolg)

Afgewerkte produkten	Een- heid	Productie voor eigen rekening en maakwerk voor derden Hoeveelheid	Geleverde produkten			
			bestemd voor België		bestemd voor het buitenland	
			Hoeveel- heid	Waarde (in 1 000 F)	Hoeveel- heid	Waarde (in 1 000 F)
V. Metaal toebehoren voor het bouwbedrijf :						
Stalen stoelen en onderdelen	t	10 789	8 968	450 559	1 898	70 481
Kantoormeubelen uit buizen	t	1 272	1 283	52 212	(1)	(1)
Kantoormeubelen uit plaatstaal, klasseerkasten, kaartenkasten, dozen	t	12 702	10 584	532 834	1 892	81 254
Meubelen voor medisch en voor chirurgisch gebruik, meubelen voor ziekenhuizen	t	541	543	79 080	(1)	(1)
Metalen bedden en springbakken	t	14 393	12 702	512 141	1 578	78 151
Brandkasten	t	1 796	1 764	118 107	(1)	(1)
Schoolmeubelen	t	2 966	2 903	100 660	58	2 215
Keukenmeubelen	t	7 601	6 733	362 355	842	42 970
Andere metalen meubelen	t	25 466	14 319	555 892	10 430	294 268
Schrijnwerk uit ijzer, gietijzer, staal, brons	t	20 765	18 871	818 134	1 542	75 259
Metalen schrijnwerk uit aluminium	t	9 164	8 156	1 343 945	963	171 798
Metalen rolluiken, hekken, blinden	t	5 918	4 782	280 548	1 239	55 242
Centrale verwarmingsketels, delen en onderdelen	t	43 279	35 630	970 108	6 847	184 671
Radiatoren voor centrale verwarming, delen en onderdelen, geribde buizen	t	91 366	64 811	1 090 183	26 313	495 575
Mazoutbranders voor centrale verwarming afzon- derlijk verkocht	t	2 813	1 834	291 151	930	126 605
Boilers en expansievaten voor centrale verwar- ming	t	3 914	3 898	94 326	(1)	(1)
Kachelsmederij (voor keuken en verwarming):						
- voor vaste brandstoffen	t	16 725	14 537	608 003	2 209	83 298
- voor vloeibare brandstoffen	t	11 102	8 599	627 050	2 220	148 481
- voor gasvormige brandstoffen	t	14 196	12 739	799 904	978	78 890
- onderdelen afzonderlijk verkocht	t	3 389	2 999	110 683	556	24 723
Artikelen van de slotenmakerij; hun delen en onderdelen	t	1 212	1 238	86 672	(1)	(1)
Klein ijzerwerk	t	16 215	12 334	655 876	3 896	152 107
Niet elektrische badgeisers en waterverwar- mingstoestellen	t	1 546	1 520	236 986	(1)	(1)
Badkuipen, andere sanitaire artikelen en spiegelreservoirs	t	13 098	6 804	219 580	6 274	157 910
Totaal	t	332 228	258 551	10 996 989	70 665	2 323 898

(1) De produkten bestemd voor het buitenland werden gevoegd bij de produkten bestemd voor België.

PRODUKTIE EN VERKOPEN (vervolg)

Afgewerkte produkten	Een- heid	Productie voor eigen rekening en maakwerk voor derden Hoeveelheid	Geleverde produkten			
			bestemd voor België		bestemd voor het buitenland	
			Hoeveelheid	Waarde (in 1 000 F)	Hoeveel- heid	Waarde (in 1 000 F)
VI. Bruggen, vakwerk, plaatwerk en stoomketels :						
Bruggen, vakwerk, pijlers, loodsen, sluisdeuren enz.; stuttingen en schoorbalken voor mijnen, containers van 1 m ³ of meer	t	181 293	134 021	2 234 110	24 369	445 610
Niet aan druk onderworpen ketelwerk	t	26 043	21 321	512 789	3 774	77 415
Gelaste staalplaatpijpleidingen, niet aan druk onderworpen	t	12 420	11 811	132 707	(1)	(1)
Gelaste, aan druk onderworpen bergingsmiddelen	t	5 120	4 706	142 071	216	12 631
Ketels met waterpijpen (uitgezonderd het monobloc-type), delen en onderdelen inbegrepen	t	4 829	3 896	284 516	1 038	81 320
Monobloc-ketels met waterpijpen en monobloc- ketels met rookpijpen	t	4 116	3 035	155 689	1 177	51 638
Warmte recuperatieketels en andere soorten ketels	t	2 465	2 470	169 386	(1)	(1)
Hulptoestellen voor stoomgeneratoren, branders voor vuurhaarden, automatische stookinrich- tingen en onderdelen	t	4 874	2 614	116 635	2 281	116 530
Pijpleidingen : bewerkte buizen uit gewoon, roestvrij, gelegeerd staal, enz.; hoge druk- buizen	t	15 064	12 193	583 117	2 523	113 218
Speciaal ketelwerk voor de petroleumnijver- heid en de petrochemie :						
Opslagtanks	t	54 724	53 147	809 686	(1)	(1)
Warmtewisselaars, evaporators	t	3 694	556	20 863	3 085	296 236
Fraktioneerkolommen, reservoirs onder druk, reaktoren, ovens	t	4 070	1 557	114 780	1 836	60 093
Pijpleidingen	t	2 352	592	19 373	(1)	(1)
Totaal	t	321 064	251 919	5 295 722	40 299	1 254 691
VII. Scheepsbouw :						
Zeeschepen	aantal	35		{ 2 221 942	{	734 421
Rivierschepen en -boten	"	48				
Scheeps- en andere herstellingen	-	-		1 319 022		1 481 339
Totaal	-	-		3 540 964		2 215 760
VIII. Spoor- en tramwegmaterieel :						
Diesel en elektrische locomotieven en -railtraktors	t	1 293	1 298	160 010	(1)	(1)
	stuk	42	43			
Open en gesloten wagens, wagens voor smalspoor	t	29 208	17 238	591 404	11 969	273 146
	stuk	2 656	1 574		1 081	
Wielstellen, onderstellen en draaistellen	t	11 767	10 594	210 335	889	40 477
Andere delen van rollend spoor- en tram- wegmaterieel	t	8 447	6 654	266 472	1 680	141 017
Vast materieel voor spoor- en tramwegen en elementen voor spoorbouw	t	2 872	1 514	34 143	1 367	18 721
Totaal	t	53 587	37 298	1 262 364	15 905	473 361

(1) De produkten bestemd voor het buitenland werden gevoegd bij de produkten bestemd voor België.

PRODUKTIE EN VERKOPEN (vervolg)

Afgewerkte produkten	Een- heid	Productie voor eigen rekening en maakwerk voor derden Hoeveelheid	Geleverde produkten			
			bestemd voor België		bestemd voor het buitenland	
			Hoeveel- heid	Waarde (in 1 000 F)	Hoeveel- heid	Waarde (in 1 000 F)
IX. Motorvoertuigen, rijwielen en aanverwante nijverheden:						
Motorvoertuigen voor het gemeenschappelijk personen- vervoer	t stuk	9 986 2 947	2 492 406	271 362	7 457 2 531	777 760
Automobielen :						
- 1 000 c.c.	t stuk	67 129 113 510	12 814 21 294	832 884	54 274 92 144	3 746 060
1 000 - 1 500 c.c.	t stuk	410 456 522 982	62 417 79 891	4 756 381	343 512 438 862	23 274 207
1 500 c.c. en meer	t stuk	121 348 121 928	45 464 39 770	4 211 478	79 345 84 572	6 589 679
Motorvoertuigen voor het goederenvervoer (traktoren inbegrepen)	t stuk	102 178 72 224	29 633 13 450	2 405 348	71 884 58 387	4 356 567
Motorvoertuigen voor bijzondere doeleinden	t stuk	2 368 1 260	1 165 263	157 084 413	1 071	106 184
Chassis met motor, motoren voor motorvoertuigen, motordelen en -onderdelen voor motorvoertuigen	t	11 419	11 443	584 865	(1)	(1)
Niet elektrische delen, onderdelen en toebehoren voor motorvoertuigen	t	35 583	12 300	754 306	22 201	1 457 015
Elektrische toestellen en toebehoren voor motor- voertuigen	t	4 306	(2)	(2)	3 990	558 762
Carrosserieën voor motorvoertuigen	t stuk	13 773 14 282	5 883 5 342	409 219	7 990 8 940	555 198
Woonwagens en caravans	t stuk	4 632 8 439	2 541 4 541	231 216	2 247 4 242	194 106
Aanhangwagens en opleggers (voor de landbouw uitgezonderd)	t stuk	17 011 4 408	11 520 2 338	544 274	5 413 1 911	262 066
Kipwagens en vrachtauto's met vaste bak	t stuk	4 374 2 082	4 277 2 063	164 995	(1)	(1)
Bromfietsen en moto's	t stuk	4 781 86 220	1 817 32 604	244 530	3 146 56 871	305 496
Rijwielen zonder motor	t stuk	3 559 251 823	1 906 136 496	198 267	1 641 114 799	134 036
Frames voor rijwielen zonder motor	t stuk	558 97 003	547 95 017	46 982	(1)	(1)
Rijwielmotoren; delen en onderdelen van motors voor rijwielen en motorrijwielen; delen, onder- delen en toebehoren voor rijwielen en motorrij- wielen	t	6 393	2 914	203 045	3 552	228 141
Kinderwagens	t stuk	1 048 48 411	964 45 033	81 802	61 2 256	3 490
Invalidewagentjes en andere wagens	t	108	101	8 046	9	1 151
Totaal	t	821 010	210 198	16 106 084	607 793	42 549 918

(1) De produkten bestemd voor het buitenland werden gevoegd bij de produkten bestemd voor België.

(2) De produkten bestemd voor België werden gevoegd bij de produkten bestemd voor het buitenland.

PRODUKTIE EN VERKOPEN (vervolg)

Afgewerkte produkten	Een- heid	Productie voor eigen rekening en maakwerk voor derden Hoeveelheid	Geleverde produkten			
			bestemd voor België		bestemd voor het buitenland	
			Hoeveelheid	Waarde (in 1 000 F)	Hoeveelheid	Waarde (in 1 000 F)
X. Drijfkrachtmachines, pneumatische en hydraulische machines :						
Dieselmotoren, explosiemotoren en andere kracht- machines	t	14 653	3 497	483 717	10 159	2 092 762
Pneumatische machines	t	15 978	(2)	(2)	15 904	2 105 402
Handpompen voor vloeistoffen	t	290	290	26 606	(1)	(1)
	stuk	22 902	22 926			
Volumetrische pompen voor vloeistoffen	t	2 398	1 449	175 261	439	57 554
Centrifugaalpompen voor vloeistoffen	t	4 274	2 883	356 939	1 738	205 423
	stuk	36 404	42 635	-	10 471	-
Andere soorten van pompen voor vloeistoffen	t	250	176	21 664	81	11 572
Delen en onderdelen van pompen voor vloeistoffen	t	2 241	1 233	127 835	888	90 145
Hydraulische en pneumatische transmissieorganen, hydraulische persen, andere dan voor de metaal- bewerking	t	356	356	43 985	(1)	(1)
Nijverheidskoelmaterieel	t	2 831	1 906	212 289	997	107 569
Koelmaterieel voor de handel	t	4 648	4 449	467 606	267	28 542
Eénblok-aggregaten en inrichtingen voor klimaat- regeling	t	2 798	1 401	150 047	1 395	110 337
Industriële ventilatoren en ventilatie-inrichtingen	t	5 460	3 199	340 702	2 264	173 853
Warme luchtgeneratoren	t	2 922	3 184	239 372	(1)	(1)
Aerothermen, convectors en ander materieel voor verwarming met warme lucht; toestellen en in- stallaties voor het filtreren, het zuiveren en ontstoffen van lucht en gassen; droogrekken en drooginstallaties	t	4 425	2 878	324 961	1 569	129 927
Totaal	t	63 524	26 901	2 970 984	35 701	5 113 086
XI. Werktuigmachines en aanverwante nijverheden :						
Verspannende en slijpende gereedschapswerktuigen voor metaalbewerking	t	4 034	1 133	192 592	2 903	548 798
	stuk	5 842	4 057		1 927	
Niet verspannende gereedschapswerktuigen voor metaalbewerking en bijzondere werktuigmachines	t	10 786	2 312	134 323	8 804	776 729
	stuk	2 028	401		1 953	
Gereedschapswerktuigen voor het bewerken van hout, eboniet, kurk, been	t	3 882	1 728	176 472	2 322	506 735
	stuk	115 615	57 017		58 430	
Handmachines voor metaalbewerking, gereedschappen en toebehoren voor gereedschapswerktuigen; met diamant bezet gereedschap	t	9 703	2 788	509 520	6 779	1 355 350
Totaal	t	28 405	7 961	1 012 907	20 808	3 187 612

(1) De produkten bestemd voor het buitenland werden gevoegd bij de produkten bestemd voor België.

(2) De produkten bestemd voor België werden gevoegd bij de produkten bestemd voor het buitenland.

PRODUKTIE EN VERKOPEN (vervolg)

Afgewerkte produkten	Een- heid	Productie voor eigen rekening en maakwerk voor derden Hoeveelheid	Geleverde produkten			
			bestemd voor België		bestemd voor het buitenland	
			Hoeveel- heid	Waarde (in 1 000 F)	Hoeveel- heid	Waarde (in 1 000 F)
XII. Textielmachines en toebehoren :						
Machines en toestellen voor het bereiden, kaarden, spinnen, twijnen en op spoelen brengen van textielstoffen	t	8 698	2 030	134 636	6 654	620 913
Weefstoelen, breimachines en borduurmachines	t	19 212	1 977	143 684	16 770	1 185 022
Machines voor het bleken, verven, appreteren, afwerken	t	1 141	427	63 356	714	120 447
Naaïmachines	t	71	7	4 354	64	48 212
Kaardbeslag	t	1 558	168	24 130	1 418	108 529
Andere toebehoren voor textielmachines	t	7 080	2 143	180 802	4 960	427 336
Machines voor nijverheidswasserijen en voor droogkuis	t	2 076	1 151	147 363	931	103 152
Totaal	t	39 836	7 903	698 325	31 511	2 613 611
XIII. Diverse mechaniekconstructies :						
Tandwielkasten en dergelijke voor het regelen van de snelheid	t	5 170	2 041	163 739	3 125	256 885
Ander raderwerk en transmissie-onderdelen	t	4 654	3 487	215 606	847	51 731
Nijverheids- en speciaal kraanwerk uit staal	t	1 485	859	80 736	612	89 064
Nijverheids- en speciaal kraanwerk uit giet-ijzer	t	2 384	1 580	65 997	746	45 454
Nijverheids- en speciaal kraanwerk uit non-ferrometalen	t	1 210	699	84 158	318	34 528
Kraanwerk voor het bouwbedrijf	t	3 974	3 208	364 624	699	77 589
Verbindingsstukken en dergelijke	t	4 052	4 032	163 724	(1)	(1)
Diverse machine-toebehoren	t	2 387	1 523	147 350	863	77 071
Algemene mechaniek	t	24 435	14 308	907 686	2 582	253 854
Decolteerwerk	t	5 536	5 470	501 264	144	21 197
Totaal	t	55 287	37 207	2 694 884	9 936	907 373
XIV. Hef-, transport- en weegtoestellen en bouw- wervenmaterieel :						
Lieren, kaapstanders, takels, dommekrachten en vijzels	t	2 403	1 703	131 258	717	39 118
Beweegbare kranen	t	2 331	2 286	127 601	141	5 432
Andere kranen, rollende bruggen, portiekloopkranen en dergelijke	t	6 148	5 501	324 543	712	60 724
Liften en dergelijke, roltrappen	t	10 550	10 857	839 328	(1)	(1)
Toestellen voor het continu transport van losse produkten	t	6 263	4 919	256 302	1 405	120 090
Toestellen voor het continu transport van stukgoed	t	7 687	2 833	200 349	4 742	212 443
Toestellen voor vloertransport	t	8 342	2 710	149 756	4 844	377 981
Weegtoestellen	t	2 318	1 520	111 103	800	137 157
Materieel voor grondwerken	t	24 258	2 244	164 913	22 133	2 301 835
Betonmolens en mortelmengers	t	1 659	1 490	67 769	188	11 997
Ander materieel voor burgerlijke bouwkunde	t	11 681	8 254	300 544	3 298	118 790
Totaal	t	83 640	44 317	2 673 466	38 980	3 385 567

(1) De produkten bestemd voor het buitenland werden gevoegd bij de produkten bestemd voor België.

PRODUKTIE EN VERKOPEN (vervolg)

Afgewerkte produkten	Een- heid	Productie voor eigen rekening en maakwerk voor derden Hoeveelheid	Geleverde produkten			
			bestemd voor België		bestemd voor het buitenland	
			Hoeveel- heid	Waarde (in 1 000 F)	Hoeveel- heid	Waarde (in 1 000 F)
XV. Toestellen en installaties voor diverse nijverheden :						
Bijzonder materieel voor mijnbouw en aanver- wante bedrijven	t	4 990	3 639	99 381	1 087	83 097
Bijzonder materieel voor de voedingsnijverheid	t	10 939	2 715	244 282	8 224	734 266
Materieel voor brood- en banketbakkerijen, vleeswarenfabricage en slagerijen, uitschenk- toestellen voor drankhuizen	t	5 407	4 148	295 716	1 378	159 874
Materieel voor grote keukens	t	806	697	104 420	104	14 662
Bijzonder materieel voor de scheikundige nijverheid	t	8 032	4 451	463 506	3 611	540 578
Materieel voor het conditioneren en verpakken	t	6 606	1 341	161 049	5 339	526 218
Bijzonder materieel voor de fabricage en de bewerking van glas en glaswerken	t	4 026	1 045	62 637	2 814	495 524
Industriële brandstofovens	t	1 631	1 633	123 994	(1)	(1)
Machines en installaties voor :						
- de papier-, karton- en grafische kunstnij- verheid (incl. de drukkerijen)	t	2 241	915	69 902	1 318	170 833
- de rubber- en plasticnijverheid	t	3 501	315	40 786	3 117	386 924
- de ijzer- en staalnijverheid en de gieterij	t	9 814	3 883	292 109	3 258	215 634
- de steen- en marmerbewerking; de fabricage van cement, kalk en pleister; de steenbak- kerij en de keramische en vuurvaste produk- tenijverheid	t	9 207	3 570	154 346	5 643	136 888
- de niet genoemde nijverheden	t	12 091	5 087	345 974	6 908	335 707
Totaal	t	79 291	33 439	2 458 102	42 801	3 800 205
XVI. Landbouwtractoren en werktuigen :						
Landbouwtractoren	t stuk	31 235	2 381	155 014	30 151	1 605 230
Organen, delen en onderdelen van landbouw- tractoren	t	15 378	1 262		14 627	
Materieel voor het ploegen en de bodembewer- king, zaai-, plant- en vruchtbaarheidsma- chines en machines voor de bescherming van cultures	t	53 579	505	21 209	53 306	3 002 344
Materieel voor het oogsten en het dorsen, voor het selecteren en conditioneren na het oogsten, voor het fokken en voor het verwerken, melke- rijmaterieel	t	4 641	3 629	213 154	1 428	91 724
Materieel voor het oogsten en het dorsen, voor het selecteren en conditioneren na het oogsten, voor het fokken en voor het verwerken, melke- rijmaterieel	t	69 530	7 446	472 569	55 976	2 854 690
Rijtuigen voor de landbouw (aanhagwagens, stalmeststrooiers)	t	3 293	2 709	102 722	540	14 209
Totaal	t	162 278	16 670	964 668	141 401	7 568 197
XVII. Niet-elektrische meet-, laboratorium- en gelijkaardige toestellen :						
Glas- en watermeters en andere meettoestellen	t	2 653	1 203	274 598	1 410	153 251
Niet-elektronische schrijf-, bureel-, statis- tiek-, rekenmachines; andere toestellen van de fijnmechaniekbouw, voor laboratoria, voor op- tiek, enz. - ritssluitingen	t	3 075	744	217 611	2 285	843 610
Totaal	t	5 728	1 947	492 209	3 695	996 861

(1) De produkten bestemd voor het buitenland werden gevoegd bij de produkten bestemd voor België.

PRODUKTIE EN VERKOPEN (vervolg)

Afgewerkte produkten	Een- heid	Productie voor eigen rekening en maakwerk voor derden Hoeveelheid	Geleverde produkten				
			Bestemd voor België		bestemd voor het buitenland		
			Hoeveelheid	Waarde (in 1 000 F)	Hoeveelheid	Waarde (in 1 000 F)	
XVIII. Wapens en munitie	Totaal	t	8 993	1 158	216 595	6 098	3 396 502
XIX. Elektrisch uitrustingsmaterieel :							
Motoren		t	14 083	8 363	843 952	6 261	659 208
		stuk	3 454 546	1 053 670		1 305 729	
Andere roterende elektrische machines		t	2 795	1 642	245 947	1 183	164 137
		stuk	684	692		-	
Industriële transformatoren		t	22 210	11 792	900 995	10 498	857 085
		stuk	1 826 043	1 493 377		382 913	
Condensatoren voor de nijverheid		t	898	716	76 863	176	19 982
Omzetters en andere statische machines (elektromagneten enz.)		t	2 634	2 636	255 929	(1)	(1)
Hoogspanningsapparatuur voor de nijverheid		t	3 926	2 264	270 252	1 523	158 153
Laagspanningsapparatuur voor de nijverheid (met inbegrip van de relais)		t	13 140	4 422	604 951	8 820	743 766
Het geheel van geprefabriceerde hoog- en laagspanningen (schakelborden)		t	6 949	5 936	667 413	810	99 171
Ovens voor de nijverheid en de laboratoria; elektrische lasmachines en snijtoestellen		t	7 482	1 456	121 895	6 021	291 882
Elektriciteitsmeters en elektrische en elektronische meetinstrumenten		t	748	664	181 497	79	29 971
Isolatoren en isoleerstoffen voor elektriciteit		t	452	362	55 449	107	10 791
Geïsoleerde elektrische draden en kabels		t	111 202	93 318	4 819 571	16 824	867 769
Buizen voor binnenleiding		t	8 395	7 391	151 579	(1)	(1)
Industriële en openbare verlichtingsarmaturen en -materieel		t	6 269	5 082	599 410	1 078	122 219
	Totaal	t	201 183	146 044	9 795 703	53 380	4 024 134
XX. Telecommunicaties - Professionele elektronica - Automatie							
Telecommunicatietoestellen en -installaties voor telefonie en telegrafie		t	10 684	4 235	3 007 032	6 163	3 066 437
Zend- en transmissietoestellen en -installa- ties voor radiouitzending, televisie, radio- geleiding, radiopeiling en radioafstands- besturing; elektrische toestellen voor auditieve en visuele signalisatie		t	5 272	3 252	582 336	2 241	507 999
Elektrische heelkundige toestellen en andere stralingsapparatuur		t	1 051	398	203 710	658	286 273
Actieve en passieve bestanddelen; professio- nele elektronica; elektronische reken- machines; toestellen voor transmissie en centralisatie voor informaties; nijverheids- controlematerieel		t	10 737	4 383	830 748	4 153	1 635 806
Andere elektronische toestellen voor de nijverheid		t	1 201	440	98 165	879	337 262
	Totaal	t	28 945	12 708	4 721 991	14 094	5 833 777

(1) De produkten bestemd voor het buitenland werden gevoegd bij de produkten bestemd voor België.

PRODUKTIE EN VERKOPEN (vervolg)

Afgewerkte produkten	Een- heid	Productie voor eigen rekening en maakwerk voor derden Hoeveelheid	Geleverde produktie			
			bestemd voor België		bestemd voor het buitenland	
			Hoeveelheid	Waarde (in 1 000 F)	Hoeveelheid	Waarde (in 1 000 F)
XXI. Elektrische verbruiksgoederen - elektronica voor het grote publiek :						
Klein installatiematerieel	t	14 187	11 286	799 167	2 946	236 465
Huishoudelijke toestellen met ingebouwde motor	t	1 083	813	150 563	216	116 854
Huishoudelijke was- en wasdroogmachines	t	3 905	3 746	345 736	204	15 375
	stuk	86 804	86 091		3 537	
Elektrothermische toestellen voor huishoude- lijk gebruik	t	8 769	3 531	441 735	5 719	559 540
Huishoudelijke koelkasten en diepvriezers	t	2 519	1 576	80 273	1 035	66 714
	stuk	18 679	8 368		9 912	
Delen en onderdelen van alle elektrische toestellen voor huishoudelijk gebruik	t	345	145	16 310	202	26 667
Televisietoestellen	t	13 506	(2)	(2)	13 181	2 695 408
	stuk	435 663	-	-	432 079	
Radiotoestellen	t	2 851	167		3 129	
	stuk	1 569 819	63 972		1 643 562	
Pick-ups en platendraaiers	t	4 969	67		5 174	
	stuk	13 210 225	76 933		13 452 672	
Elektrofonen en opnamematerieel	t	4 372	84	228 330	4 241	4 191 858
	stuk	1 589 312	6 610		1 554 722	
Niet-elektronische delen en onderdelen van radio- en televisie-ontvangsttoestellen en van de opname- en weergavetoestellen	t	8 523	671		6 928	
Huisverlichting	t	8 080	2 746	236 629	4 939	892 395
Batterijen en accumulatoren	t	27 347	15 181	556 577	11 738	611 268
Andere n.e.g. materieel	t	1 460	376	29 814	1 079	268 359
Totaal	t	101 916	40 389	2 885 134	60 731	9 680 903
XXII. Andere produkten	-	-	-	1 710 350	-	1 680 912

Omschrijving	Waarde (in 1 000 F)
- Totale waarde der leveringen : in België aan het buitenland	85 926 489 117 211 483
Totaal	203 137 972
- Totale waarde van de constructies en de zware uitrusting voltooid voor eigen gebruik van de vestigingen en buiten hun gewone activiteit	768 651
- Bedrag gefactureerd aan andere vestigingen voor maakwerk, herstelling, onderhoud (de herstellingen betreffende de scheepsbouw, vermeld onder groep VII, niet inbegrepen)	10 523 664
- Van verzekeringsmaatschappijen ontvangen vergoedingen voor schade geleden ten gevolge van brand, diefstal van autovoertuigen en auto-ongevallen	122 602
- Waarde der cessies	1 564 178
- Totale waarde van de verkoop van goederen die de vestigingen verlaten hebben zonder er een bewerking ondergaan te hebben	19 771 901
- Andere inkomsten	2 076 169

(2) De produkten bestemd voor België werden gevoegd bij de produkten bestemd voor het buitenland.

WAARDE VAN DE VOORRADEN, VAN DE PRODUKTEN IN BEWERKING EN VAN DE BOUWWERKEN
IN UITVOERING

Omschrijving	Waarde (in 1 000 F)	
	op 1 januari 1969	op 31 december 1969
A. Voorraden :		
1. Brandstoffen, grondstoffen en andere in bewerking te stellen produkten	15 728 165	19 566 796
2. Afgewerkte produkten en afval	9 172 337	10 044 290
3. Goederen bestemd om voortverkocht te worden in dezelfde vorm als die waarin ze aangekocht werden	3 272 077	3 767 279
B. Produkten in bewerking en bouwwerken in uitvoering :		
1. Produkten in bewerking andere dan zware uitrusting	14 892 348	19 967 327
2. Bouwwerken in uitvoering (schepen en boten inbegrepen) en zware uitrusting in bewerking	2 144 344	3 054 190

INVESTERINGEN

VESTIGINGEN DIE 20 OF MEER PERSONEN TEWERKSTELLEN

(in 1 000 F)

I. Vermeerdering						II. Vermindering			
Nieuwe en gebruikte machines, uitrusting en voertuigen		Constructie van gebouwen en andere bouwwerken	Aankoop van bestaande gebouwen en van bebouwde en onbebouwde terreinen		Sociale investeringen	Algemeen totaal	Verkoop van terreinen en cessie van gebruikte vaste kapitaalgoederen		
Totaal	waarvan transportmiddelen voor het vervoer van en naar het bedrijf		Totaal	waarvan onbebouwde terreinen			Totaal	Totaal	waarvan onbebouwde terreinen
6 709 589	744 187	2 174 209	778 286	271 372	9 662 084	130 388	9 792 472	871 165	17 922

III. Afschrijvingen voor het geheel van het geïnvesteerde kapitaal

IV. Financiering van de investeringen

Afschrijvingen op materieel en gereedschap	6 297 290	Financiering met eigen middelen van de ondernemingen	5 887 588
Afschrijvingen op gebouwen en andere bouwwerken	1 629 605	Financiering met andere middelen dan die van de ondernemingen	3 904 884

JAARSTATISTIEK VAN DE PRODUKTIE, HET VERVOER EN DE DISTRIBUTIE VAN ELEKTRICITEIT

JAREN 1967 EN 1968

PERSONEEL OP 31 DECEMBER

Omschrijving	Jaar 1967			Jaar 1968		
	Mannen	Vrouwen	Totaal	Mannen	Vrouwen	Totaal
Vestigingshoofden :						
a) niet verbonden door een arbeidsovereenkomst	13	-	13	13	-	13
b) verbonden door een arbeidsovereenkomst	172	-	172	183	-	183
Personeel onderworpen aan de sociale zekerheid voor bedienden of aan de pensioenkassen voor bedienden (1) :						
a) tewerkgesteld aan de voortbrenging	1 449	122	1 571	1 412	119	1 531
b) tewerkgesteld aan het vervoer en de bedeling	5 092	495	5 587	5 129	492	5 621
Personeel onderworpen aan de sociale zekerheid voor werklieden of aan de pensioenkassen voor werklieden (1) :						
a) tewerkgesteld aan de voortbrenging	3 735	50	3 785	3 946	40	3 986
b) tewerkgesteld aan het vervoer en de bedeling	6 430	187	6 617	6 088	201	6 289
Totaal	16 891	854	17 745	16 771	852	17 623

PERSONEELSUITGAVEN

Omschrijving	Waarde (in 1 000 F)	
	Jaar 1967	Jaar 1968
Bedrag van de brutowedden uitbetaald aan het personeel onderworpen aan de sociale zekerheid voor bedienden :		
a) tewerkgesteld aan de voortbrenging	525 090	510 153
b) tewerkgesteld aan het vervoer en de bedeling	1 140 707	1 173 185
Bedrag van de brutowedden uitbetaald aan het personeel onderworpen aan de pensioenkassen voor bedienden (1) :		
a) tewerkgesteld aan de voortbrenging	12 659	26 608
b) tewerkgesteld aan het vervoer en de bedeling	240 265	245 364
Bedrag van de brutolonen uitbetaald aan het personeel onderworpen aan de sociale zekerheid voor werklieden :		
a) tewerkgesteld aan de voortbrenging	547 132	576 891
b) tewerkgesteld aan het vervoer en de bedeling	636 063	673 028
Bedrag van de brutolonen uitbetaald aan het personeel onderworpen aan de pensioenkassen voor werklieden (1) :		
a) tewerkgesteld aan de voortbrenging	67 078	78 599
b) tewerkgesteld aan het vervoer en de bedeling	296 836	285 503
Bedrag der werkgeversbijdragen aan de sociale zekerheid betreffende de hierboven bedoelde wedden en lonen :		
a) personeel tewerkgesteld aan de voortbrenging { bedienden werklieden	47 361 172 170	53 519 199 633
b) personeel tewerkgesteld aan het vervoer en de bedeling { bedienden werklieden	146 224 256 226	160 134 258 487
Bedrag van de andere personeelsuitgaven betreffende het personeel onderworpen aan de sociale zekerheid :		
a) bedrag der verzekeringspremies tegen arbeidsongevallen en tegen beroepsziekten	61 798	60 273
b) bedrag van de andere sociale lasten en aanvullende uitkeringen	1 091 018	1 250 171
Bedrag van de andere personeelsuitgaven betreffende het personeel van de openbare ondernemingen dat niet onderworpen is aan de sociale zekerheid :		
a) bedrag der verzekeringspremies tegen arbeidsongevallen en tegen beroepsziekten	10 243	11 043
b) bedrag van de andere sociale lasten en aanvullende uitkeringen	91 078	99 532
Totaal	5 341 948	5 662 123

Aantal arbeidsuren door de werklieden en de leerjongens-werklieden daadwerkelijk gepresteerd : jaar 1967 : 18 642 964
jaar 1968 : 17 998 984

(1) Zelfstandige gemeentelijke pensioenkassen en Verdelingskas van het Ministerie van Binnenlandse Zaken

VERBRUIKTE GOEDEREN

Omschrijving	Eenheid	Jaar 1967		Jaar 1968	
		Hoeveelheid	Waarde (in 1 000 F)	Hoeveelheid	Waarde (in 1 000 F)
A. Brandstoffen bestemd voor de voortbrenging van elektrische energie :					
Schlamm	t	757 917)	733 498)
Stofgruis	t	3 232 653)	3 488 856)
Gemengd	t	483 490) 4 085 134	1 185 178) 4 403 419
Gewassen	t	127 996) (1)	115 026) (1)
Stookoliën	t	1 667 978)	2 138 537)
Andere	-	-)	-)
B. Andere stoffen :					
Stoffen en materieel gebruikt voor onderhoud en herstelling	-	-	681 878	-	695 243
Smeermiddelen en kleine handwerktuigen, voertuigbanden en andere benodigdheden n.e.g.	-	-	4 158	-	6 689
Totaal	-	-	4 771 170	-	5 105 351

DIVERSE UITGAVEN

Omschrijving	Waarde (in 1 000 F)	
	Jaar 1967	Jaar 1968
Bedrag gefactureerd door derden voor onderhoud en herstelling van gebouwen, machines en vervoermiddelen	614 435	945 750
Verkeersbelasting op motorrijtuigen, gemeente- en provinciebelastingen	147 293	148 445
Onroerende voorheffing (provinciale en gemeentelijke opcentiemen inbegrepen)	6 679	10 273
Kosten betaald voor het vervoer uitgevoerd door derden en aangerekend buiten de aankoopfacturen om	71 916	73 310
Premies voor verzekering tegen brand, diefstal van autovoertuigen of tegen schade voortvloeiend uit auto-ongevallen	259 471	114 573
Diverse lasten	912 567	1 160 203
Overdracht- en factuurtaks op door de getelde vestigingen verkochte elektrische energie en stoom	911 103	1 009 224

PRODUKTIEMIDDELEN OP 31 DECEMBER

Omschrijving	Eenheid	Jaar 1967		Jaar 1968	
		Productie		Productie	
		thermisch	hydraulisch	thermisch	hydraulisch
Totaal maximum vermogen bij ononderbroken werking der stoomketels	th	28 425	-	18 614	-
Totaal opgesteld vermogen der turbines	kW	-	65 679	-	65 579
Totaal opgesteld vermogen in elektrische generatoren	kW	4 312 300	59 640	5 125 150	59 540
Totaal maximum bruto ontwikkelbaar vermogen bij ononderbroken werking	kW	4 112 650	57 585	5 005 500	57 485
Overeenstemmend vermogen vereist voor de hulpdiensten van de centrale	kW	205 950	308	241 000	308
Totaal maximum netto ontwikkelbaar vermogen	kW	3 906 700	57 277	4 764 500	57 177

(1) Hoogovens : (in duizend m3) : jaar 1967 : 1 171 401
jaar 1968 : 1 801 595

ELEKTRICITEITSPRODUKTIE

Omschrijving	Jaar 1967		Jaar 1968	
	Produktie (in 1 000 kWh)		Produktie (in 1 000 kWh)	
	bruto	netto	bruto	netto
Thermische produktie (volgens de aard der brandstoffen) :				
Kolen	10 932 690	10 286 470	10 261 691	9 683 707
Stookoliën	6 045 133	5 734 958	8 887 562	8 447 658
Petroleumgas, andere gassen en stoom	1 160 389	1 098 977	1 466 276	1 396 851
Totaal	18 138 212	17 120 405	20 615 529	19 528 216
Hydraulische produktie	220 009	217 611	225 090	222 688

LEVERINGEN EN BEDELING

Omschrijving	Jaar 1967			Jaar 1968		
	MWh	Duizenden F	Aantal abonne- menten	MWh	Duizenden F	Aantal abonne- menten
A. Aankopen van industriële zelfvoortbrengers, van organismen voor coördinatie en invoer	2 462 505	1 426 956	-	3 750 907	2 004 336	-
B. Verkopen						
I. Bedeelde energie :						
1. Verkopen in hoge spanning						
a) tractie	697 569	635 632	48	712 214	652 450	47
b) verlichting	599 542	796 593	3 872	729 014	956 912	4 277
c) alle ander gebruik met uitsluiting van de verkopen vermeld onder II	11 898 957	9 418 819	14 428	13 311 018	10 246 890	15 179
d) totaal van de hoge spanning	13 196 068	10 851 044	18 348	14 752 246	11 856 252	19 503
e) waaronder voor de openbare diensten (1)	508 584	584 637	-	604 825	689 743	-
2. Verkopen in lage spanning						
a) automatisch nationaal tarief						
1. residentieel verbruik :						
1 ^e schijf			-	843 657	2 836 631	-
2 ^e schijf			-	602 219	1 234 311	-
3 ^e schijf			-	672 321	1 013 501	-
4 ^e schijf			-	129 481	171 081	-
Totaal	2 022 614	4 962 991	2 533 724	2 247 678	5 255 524	2 548 701
2. niet- residentieel en gemengd verbruik						
1 ^e schijf :						
volle verlichting			-	504 682	1 596 520	-
volle drijfkracht			-	13 667	37 025	-
2 ^e schijf			-	323 679	632 370	-
3 ^e schijf			-	338 128	485 900	-
4 ^e schijf			-	4 076	5 625	-
Totaal	1 087 801	2 687 368	503 798	1 184 232	2 757 440	481 398
b) tarief volle verlichting	97 328	289 251	121 421	156 867	434 316	169 056
c) tarief volle drijfkracht	64 929	161 160	24 855	64 970	162 815	23 467
d) nachttarief	218 987	159 759	111 257	280 886	255 966	138 036
e) andere tarieven	428 553	966 883	230 684	459 322	974 843	237 801
f) openbare diensten (1)						
openbare verlichting	263 131	285 787	1 450	288 235	319 477	2 068
ander verbruik	109 672	233 531	30 253	122 793	250 489	31 043
g) totaal voor de lage spanning	4 293 015	9 746 730	3 557 442	4 804 983	10 460 870	3 631 570
Totaal (hoge en lage spanning)	17 489 083	20 597 774	3 575 790	19 557 229	22 317 122	3 651 073
II. Verkopen van organismen voor coördinatie en uitvoer	660 086	322 757		1 333 442	550 036	
III. Bijzondere vergoedingen						
a) abonnementsvergoedingen	-	686 039		-	1 238 661	
b) vergoedingen voor verhuring van huurme- ters en speciale apparaten :						
- in hoge spanning	-	28 978		-	30 176	
- in lage spanning	-	99 313		-	26 520	
Totaal	-	814 330		-	1 295 357	

(1) Leveringen voor verlichting en drijfkracht (tractie niet inbegrepen) bestemd, enerzijds voor de staats-, provincie- en gemeentebesturen en anderzijds voor de parastatale ondernemingen, de regies (andere dan de elektriciteitsregies), de intercommunale verenigingen, de N.M.B.S. en de N.M.V.B.

LEVERINGEN EN BEDELING (vervolg)

Omschrijving	Jaar 1967			Jaar 1968		
	MWh	Duizenden F	Aantal abonne- menten	MWh	Duizenden F	Aantal abonne- menten
IV. Verschillende ontvangsten :	-	674 248		-	755 366	
<i>Algemeen totaal</i>	-	22 409 109		-	24 917 881	
C. Algemene inlichtingen :						
1. Aantal gemeenten bediend in lage spanning	-		2 565	-		2 575
2. Verbruikte energie in hoge spanning en aantal contracten per schijf van :						
a) 0 tot 1 000 kW	3 369 815		17 840	3 700 027		18 974
b) meer dan 1 000 kW	6 714 339		412	7 794 853		426
<i>Totaal</i>	10 084 154		18 252	11 494 880		19 400
D. Indeling naar de industriële sectoren van de bedeelde energie (onderverdeling van de bovenstaande post B.I.l.c) :						
Koolmijnen	579 959			489 475		
IJzer- en staalnijverheid	2 050 847			2 473 331		
Niet-ijzerhoudende metalen	377 720			432 282		
IJzerbewerking	1 190 204			1 317 881		
Scheikundige nijverheid en minerale oliën	2 123 719			2 338 701		
Synthesenijverheid van ammoniak	971 677			1 238 230		
Spiegel- en glasnijverheid	327 541			362 795		
Steengroeven en cementindustrie	699 296			748 455		
Textiel	845 479			920 936		
Voedingsmiddelenindustrie	713 235			745 963		
Papierfabrieken	448 428			532 505		
Verscheidene	1 574 132			1 706 764		
<i>Totaal</i>	11 902 237			13 307 318		

Globale waarde van de bouwwerken en van fabricage van zware uitrustingen uitgevoerd in de loop van het jaar door de vestigingen en door hun eigen werkkrachten (in 1 000 F) : jaar 1967 : 1 966 983, jaar 1968 : 2 085 294

Van verzekeringsmaatschappijen ontvangen vergoedingen voor schade geleden ten gevolge van brand, diefstal van autovoertuigen of auto-ongevallen (in 1 000 F) : jaar 1967 : 937
jaar 1968 : 1 114

NET - TOESTAND OP 31 DECEMBER

Omschrijving	Geografische lengte in km	
	Jaar 1967	Jaar 1968
A. Bedelingsnet :		
1. Hoge spanning :		
a) bovengronds net	12 787	13 196
b) ondergronds net	20 177	20 965
<i>Totaal : hoge spanning</i>	32 964	34 161
2. Gemiddelde en lage spanning :		
a) bovengronds net	55 181	55 728
b) ondergronds net	10 466	11 066
<i>Totaal : wisselstroom</i>	65 647	66 794
3. Lage spanning - gelijkstroom :		
bovengronds en ondergronds net	305	308
<i>Totaal : bedelingsnet</i>	98 916	101 263
B. Interconnectienet in hoge spanning :		
1. Bovengronds net	2 762	2 879
2. Ondergronds net	832	881
<i>Totaal</i>	3 594	3 760

WAARDE VAN DE VOORRADEN EN VAN DE PRODUKTEN IN BEWERKING

Omschrijving	Waarde (in 1 000 F)			
	op 1 januari 1967	op 31 december 1967	op 1 januari 1968	op 31 december 1968
Brandstoffen en andere stoffen	1 465 010	1 524 138	1 451 279	1 395 336
Bouwwerken in uitvoering en zware uitrusting in bewerking	101 627	306 884	306 309	136 599

INVESTERINGEN

VESTIGINGEN DIE 20 OF MEER PERSONEN TEWERKSTELLEN

(in 1 000 F)

Jaren	I. Vermeerdering						II. Vermindering	
	Nieuwe en gebruikte machines, uitrusting en voertuigen		Bouwwerken en aankoop van bestaande gebouwen en van bebouwde en onbebouwde terreinen		Totaal	Sociale investeringen	Algemeen totaal	Verkoop van terreinen en cessie van gebruikte vaste kapitaalgoederen
	Totaal	waarvan transportmiddelen voor het vervoer van en naar het bedrijf	Totaal	waarvan onbebouwde terreinen				
1967	3 784 171	49 274	4 709 319	22 647	8 493 490	9 656	8 503 146	333 422
1968	3 044 140	54 492	4 787 021	95 912	7 831 161	12 602	7 843 763	753 870

III. Afschrijvingen voor het geheel van het geïnvesteerde kapitaal	Jaar 1967	Jaar 1968	IV. Financiering van de investeringen	Jaar 1967	Jaar 1968
Afschrijvingen op materieel en gereedschap	2 215 828	2 517 509	Financiering met eigen middelen van de ondernemingen	4 189 284	3 500 402
Afschrijvingen op gebouwen en andere bouwwerken	1 155 063	1 260 057	Financiering met andere middelen dan die van de ondernemingen	4 313 862	4 343 361

