


INDUSTRIËLE STATISTIEKEN



1970

MEI, Nr 5

NATIONAAL INSTITUUT VOOR DE STATISTIEK

KONINKRIJK BELGIË

MINISTERIE VAN ECONOMISCHE ZAKEN

INDUSTRIËLE STATISTIEKEN

1970

MAANDSCHRIFT

MEI, Nr. 5

NATIONAAL INSTITUUT VOOR DE STATISTIEK

KONINKRIJK BELGIË

MINISTERIE VAN ECONOMISCHE ZAKEN

I N H O U D S O P G A V E

MAANDSTATISTIEKEN

I. Indexcijfers van de nijverheidsproductie	4	IJzernijverheid	35
A. Voortschrijdend gemiddelde van de indexcijfers van de laatste twaalf maanden	4	Non-ferrometalen	36
B. Bruto-indexcijfers	6	Metaalverwerkende nijverheid	37
II. Industriële produktie in absolute cijfers	14	Plastiekverwerkende nijverheid	40
Steenkool- en ijzermijnen. Opvangen van mijngas	14	Verzendingen van de metaalverwerkende nijverheid (driemaandelijke gegevens)	41
Leveringen van Belgische steenkolen op de binnenlandse markt. Invoer en uitvoer van steenkolen	14	Electriciteit	49
Winning van bouwsteen en andere niet metaalhoudende mineralen	15	Waterdistributie	49
Voedingsnijverheid	16	III. Tewerkstelling	50
Tabaksnijverheid	20		
Spinnerijen en diverse bedrijvigheden uit de textielnijverheid	20	JAARLIJKSE PRODUKTIESTATISTIEKEN	
Weverij	21		
Breigoednijverheid	24	<u>Jaar 1968</u>	
Kleding- en confectienijverheid	26	Cichoreifabrieken	57
Schoenen- en pantoffelnijverheid	27	Nijverheid van de houtzagerij, van het vervaardigen van houtvezels en houtwol, het afrollen en het snijden van hout	59
Hout- en aanverwante nijverheid	28	Wolkammerij	63
Papiernijverheid	29	Weverij van kokosvezels en andere harde vezels	66
Leder- en rubbernijverheid - Zeepnijverheid	29	Wattenfabricage	69
Scheikundige nijverheid	30	Waterindustrie	72
Nijverheid van de petroleumderivaten	31		
Steenkoolagglomeraat- en cokesfabrieken	32		
Netto-produktie, invoer en uitvoer van gas	33		
Nijverheid van de niet-metaalhoudende mineralen (klei, keramiek, kalk, kalksteen en kalksteen-derivaten, cement)	33		

Opmerkingen betreffende de maandstatistieken en de driemaandelijke statistieken.

- De cijfers van de produktie of de leveringen gepubliceerd voor de verschillende jaren zijn maandgemiddelden of driemaandelijke gemiddelden.
- De totalen kunnen soms lichtelijk verschillen met de som van de gedeeltelijke resultaten wegen afronding der cijfers.

Conventionele tekens

- .. = gegevens ontbreken.
 - = 0 of minder dan de helft der gebezigde eenheid.
 - * = voorlopig cijfer.
- De komma(,) wordt gebruikt om de eenheden af te zonderen van de decimalen.

Het overnemen van gegevens uit dit tijdschrift is toegestaan mits duidelijke vermelding van de bron.

MAANDSTATISTIEKEN

I. INDEXCIJFERS VAN DE INDUSTRIËLE PRODUCTIE (1963 = 100)

A. Trendcyclische component (1)

Algemeen indexcijfer en indexcijfers naar de bestemming der goederen

	Algemeen indexcijfer van de industriële produktie		Indexcijfers naar de bestemming der goederen					
			Grondstoffen en intermediaire goederen	Niet duurzame consumptiegoederen	Duurzame consumptiegoederen	Investeringsgoederen		Bouwnijverheid
	Niet inbegrepen de bouwnijverheid	Bouwnijverheid inbegrepen				Niet inbegrepen de bouwnijverheid	Bouwnijverheid inbegrepen	
1964	106,6	108,9	108,7	105,5	106,5	101,7	113,4	119,2
1965	109,3	111,2	109,8	107,3	110,5	110,6	113,7	114,5
1966	111,5	113,0	109,9	108,1	115,5	116,3	118,3	118,2
1967	113,4	115,9	111,4	112,0	117,7	118,2	123,3	125,1
1968								118,1
1969								
januari	127,0	126,1	126,3	119,8	132,5	131,2	125,2	122,4
februari	128,1	127,2	127,5	120,5	133,4	132,5	126,3	123,1
maart	128,9	127,9	128,5	120,8	134,3	133,5	127,0	123,6
april	129,8	128,7	129,5	121,0	135,4	134,9	127,8	124,1
mei	131,1	129,9	130,8	121,9	136,8	136,9	128,8	124,6
juni	132,1	130,5	131,8	122,8	137,7	138,3	128,7	123,7
juli	132,7	130,8	132,5	122,9	138,2	139,0	128,2	122,5
augustus	133,6	131,8	133,9	123,1	138,9	139,7	129,4	124,0
september	134,5	132,5	135,0	123,5	139,5	140,5	130,5	125,0
oktober	135,5	133,5	136,0	124,0	140,5	142,0	131,5	126,0
november	136,5	134,5	137,0	125,0	141,5	143,5	133,0	127,0
december	137,5	135,5	138,5	125,5	143,0	145,0	134,0	128,0
1970								
januari	138,5	136,5	139,5	126,5	144,0	146,0	135,0	129,0
februari	139,5	137,5	140,5	127,5	145,0	147,0	136,0	130,0

Indexcijfers per bedrijfstak

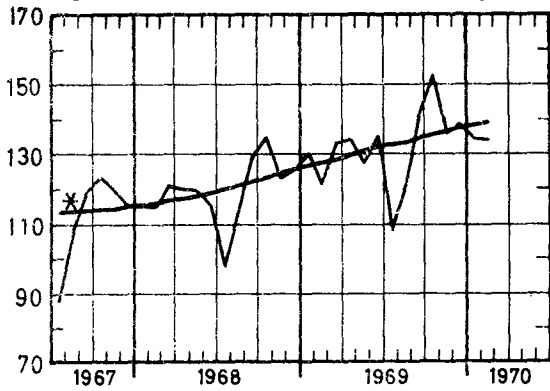
	Winning van steenkool	Voedingsnijverheid en fabricage van dranken	Textielnijverheid	Fabricage van kledingstukken en schoenen en van diverse in weefsels gemaakte artikelen	Papieren en kartonnijverheid	Scheikundige nijverheid en rubbernijverheid	Nijverheid der niet metaalhoudende mineralen	Basismetalurgie	Metaalverwerkende nijverheid	Elektriciteit
1964	97,5	105,8	100,8	106,1	110,8	109,5	114,9	112,1	104,0	109,3
1965	93,4	107,1	98,5	114,0	116,1	114,4	112,4	116,4	109,3	114,7
1966	81,7	112,6	103,0	119,9	122,9	117,5	112,4	115,5	112,1	120,8
1967	77,2	119,7	95,6	117,4	128,4	125,7	113,6	119,7	113,8	127,4
1968	68,5	121,8	102,3	121,3	144,5	145,1	115,6	134,3	116,7	140,7
1969										
januari	63,4	124,9	108,2	127,5	153,9	153,3	119,2	142,5	126,4	148,4
februari	62,8	126,1	108,9	128,5	155,3	153,9	120,2	144,0	127,5	149,4
maart	62,1	126,7	109,3	129,6	156,4	153,5	120,8	145,6	128,5	150,4
april	61,5	127,4	109,6	130,4	157,5	153,1	121,4	147,1	130,3	151,6
mei	60,6	128,6	110,0	130,8	158,1	153,3	122,2	148,6	132,4	153,2
juni	59,6	129,6	110,3	130,6	158,8	153,9	123,0	149,5	134,0	154,9
juli	57,4	130,1	110,9	130,4	160,0	154,9	123,9	149,6	135,5	156,3
augustus	54,6	130,7	112,4	131,5	162,5	155,5	125,4	149,6	136,9	157,4
september	54,5	132,0	114,0	132,0	165,0	156,5	126,0	150,0	137,5	159,0
oktober	55,0	133,0	115,0	133,0	166,5	157,0	127,0	150,5	138,5	160,0
november	55,0	133,5	116,0	134,0	168,0	157,5	128,0	151,5	140,0	161,5
december	54,5	134,0	117,0	135,0	169,5	158,0	129,0	152,5	141,0	163,0
1970										
januari	54,0	135,5	118,0	136,0	171,0	158,5	130,0	153,5	142,0	164,5
februari	54,0	136,5	119,0	137,0	172,5	159,0	131,0	154,5	143,0	166,0

(1) De trendcyclische component is een gecenterd voortschrijdend gemiddelde over twaalf maanden. Dit voortschrijdend gemiddelde wordt berekend op indexcijfers welke reeds verbeterd zijn voor de ongelijke lengte en samenstelling der maanden.
 Door toepassing van een gecenterd voortschrijdend gemiddelde over twaalf termen ontbreken er zes gemiddelden aan het einde van de reeks. Om hieraan te verhelpen worden als volgt voorlopige ramingen gemaakt voor deze maanden. Op basis van de in vorige jaren bekomen resultaten werd, voor elk van de ontbrekende maanden een voorlopig indexcijfer bepaald dat de seizoensinvloeden en de toevallige invloeden weergeeft. De deling van de indices verbeterd voor de kalendersamenstelling door deze geraamde indexcijfers geeft de indexcijfers van trendcyclische beweging.
 De indexcijfers voor de jaren zijn evenwel het gemiddelde van de indices van de overeenstemmende twaalf maanden en niet het gemiddelde van de maandelijkse voortschrijdende gemiddelden.

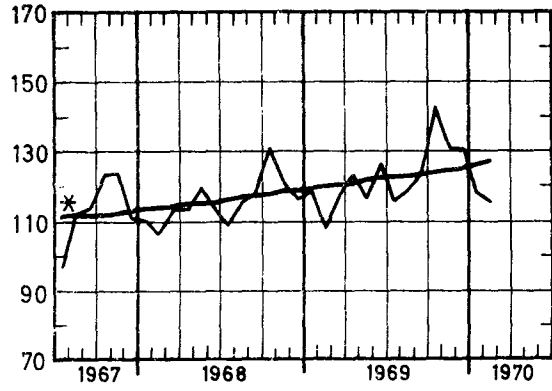
Indexcijfers van de industriële productie

1963 = 100 * Trendcyclische beweging

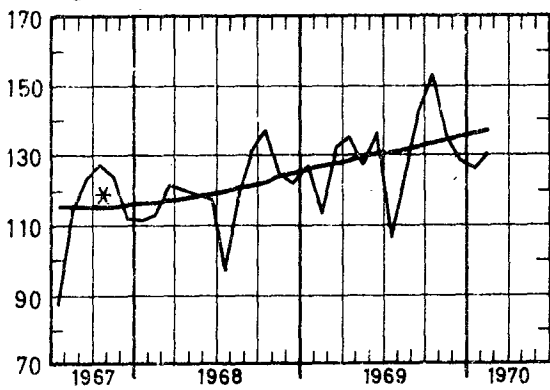
Algemeen indexcijfer (exclus. bouwnijverh.)



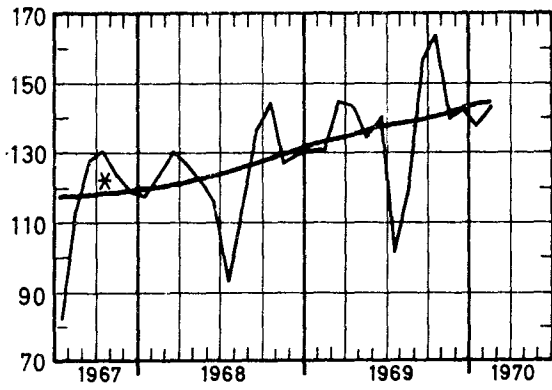
Niet duurzame consumptiegoederen



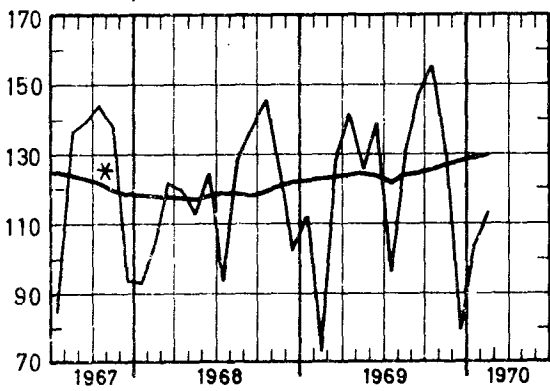
Algemeen indexcijfer (inclus. bouwnijverh.)



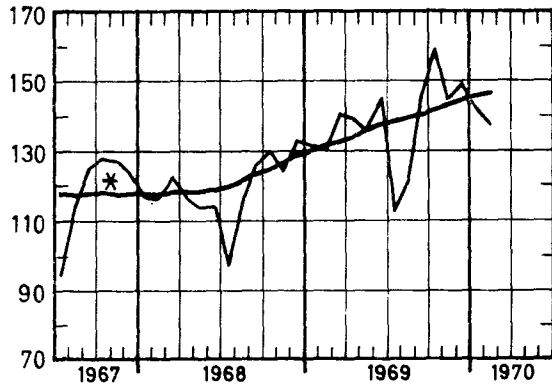
Duurzame consumptiegoederen



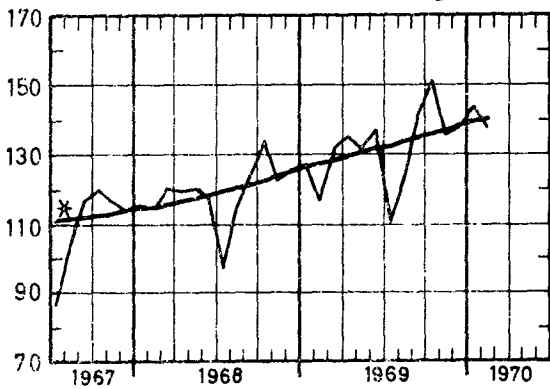
Bouwnijverheid



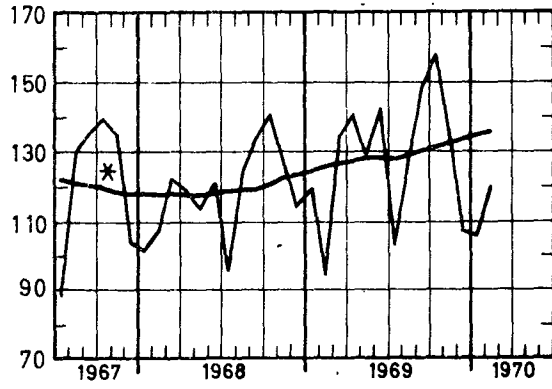
Investeringsgoederen (exclus. bouwnijv.)



Grondstoffen en intermediaire goederen



Investeringsgoederen (inclus. bouwnijv.)



**B. BRUTO-INDEXCIJFERS(1)
ALGEMEEN INDEXCIJFER EN INDEXCIJFERS NAAR DE BESTEMMING DER GOEDEREN**

	Algemeen indexcijfer van de industriële produktie		Indexcijfers naar de bestemming der goederen					Bouwnijverheid
	Niet inbegrepen de bouwnijverheid	Bouwnijverheid inbegrepen	Grondstoffen en intermediaire goederen	Niet duurzame consumptiegoederen	Duurzame consumptiegoederen	Investeringsgoederen		
						Niet inbegrepen de bouwnijverheid	Bouwnijverheid inbegrepen	
1964	107,0	109,2	108,9	105,8	106,7	101,9	113,2	118,7
1965	109,0	110,5	109,5	106,2	110,4	110,4	113,7	114,5
1966	111,3	113,1	110,0	108,2	115,6	116,3	118,3	118,4
1967	113,0	115,6	111,0	111,7	117,3	117,7	123,0	124,7
1968	119,3	119,5		116,0				117,5
1969								
januari	130	127	127,5	119,2	130,9	131,5	119,8	113
februari	121	113	116,9	108,2	131,0	130,4	94,0	74
maart	133	133	132,2	117,7	145,0	140,8	135	129
april	134	136	135	123,1	143,7	139,6	141	142
mei	128	127	132	116,5	134,1	136,3	129	126
juni	136	137	137	126,8	141	145	142	139
juli	109	107	110	116,0	102	113	103	96
augustus	122	124	124	118,9	120	122	129	131
september	142	143	142	124	157	146	148	148
oktober	153	153	151	143	164	159	158	156
november	136	135	135	131	140	144	137	130
december	139	129	138	131	143	150	107	80
1970								
januari	134	127	144	118	138	142	106	104
februari	134	131	138	116	144	137	120	113

EXTRACTIEVE NIJVERHEID

	Algemeen indexcijfer van de extractieve nijverheid	Steenkolen	Andere extractieve industrieën							Kalksteen en natuurlijk calciumcarbonaat	
			Algemeen indexcijfer	Groeven					Leisteen groeven		
				Algemeen indexcijfer	Porfier	Hardsteen	Marmer	Zandsteen			Zandgroeven
1964	103,7	99,5	130,4	130,2	118,7	137,5	122,3	118,7	124,9	107,4	131,2
1965	95,8	92,1	118,6	113,4	113,2	102,7	124,8	105,5	114,5	100,0	136,2
1966	86,1	81,8	113,4	103,6	92,7	96,3	127,5	105,2	109,3	94,1	145,2
1967	83,0	77,0	119,7	104,9	131,2	90,6	93,4	113,8	109,8	87,8	173,9
1968	75,6	68,4	119,2	103,8	150,9	82,3	87,0	115,2	116,4	98,4	177,3
1969		59,5		112,2	149,7	92,8	88,7	118,8	135,8	80,9	
januari	78,4	72,1	115,1	98,0	125,4	92,9	85,8	60,5	100,0	92,9	184,7
februari	65,1	62,0	80,3	69,6	100,8	55,1	78,7	40,7	79,3	91,0	121,1
maart	73,3	64,9	126,1	109,1	146,0	95,1	89,3	102,7	126,5	90,1	191,1
april	75,5	65,7	138,8	118,2	151,5	100,5	94,5	128,6	154,3	92,7	222,6
mei	68,9	58,9	134,3	113,9	145,4	92,0	93,3	139,1	141,9	95,8	217,3
juni	75,8	63,9	152,6	132,9	173,5	107,8	112,7	167,6	156,7	84,9	227,1
juli	50,4	41,6	108,5	87,3	104,7	68,0	60,5	102,1	132,2	59,5	203,2
augustus	62,3	50,1	144,5	126,3	172,3	99,8	88,9	170,2	155,2	69,7	212,4
september	74,0	60,4	164,4	142,7	188,1	117,5	96,4	178,8	173,0	90,3	246,6
oktober	76,7	62,3	171,9	147,6	200,7	120,2	115,4	172,3	164,7	91,7	268,3
november	68	55,3	131	117,0	156,9	98,0	88,2	110,1	141,2	76,2	212
december	66	57,2	107	78,7	130,7	67,0	74,6	51,7	104,9	35,4	147
1970											
januari	40	27	99								
februari	54	41	112								

(1) De indexcijfers zonder decimaal zijn voorlopig.

FABRIEKSNIJVERHEID

	Algemeen index- cijfer van de fa- brieks- nijver- heid	Voedingsnijverheid en bereiding van dranken										Tabak
		Alge- meen index- cijfer	Voedingsnijverheid						Bereiding van dranken			
			Alge- meen index- cijfer	Jam en aanver- wante bedrij- ven	Maalde- rijen	Suiker	Plant- aardige en dier- lijke oliën	Marga- rine	Alge- meen index- cijfer	Brouwe- rijen	Alcohol	
1964	107,4	106,4	105,5	104,8	100,0	137,5	106,4	105,6	108,1	107,1	119,8	106,1
1965	110,4	106,9	106,0	108,3	99,0	113,7	112,1	108,1	108,5	105,9	143,0	109,8
1966	114,1	112,5	112,7	109,8	95,7	110,1	118,6	106,2	111,9	110,4	120,7	106,0
1967	116,2	119,2	121,1	112,6	95,8	141,4	135,8	107,4	115,8	115,3	106,6	107,2
1968	124,1	121,5	123,7	124,3	92,9	153,6	146,4	108,7	117,7	116,4	119,7	109,8
1969		128,5	131,7	135,2	93,5	162,7	140,1	109,4	123,2	121,6	131,2	105,5
januari	135	118,5	115,0	129,3	108,6	53,9	164,4	111,6	123,9	123,1	118,3	107,6
februari	126	105,8	105,6	81,0	91,3	38,3	143,7	105,0	106,2	104,4	119,7	102,5
maart	138	114,4	116,9	82,4	92,2	66,3	129,3	108,9	110,1	106,8	148,3	100,0
april	139	123,1	118,6	90,4	99,1	52,5	163,5	109,5	130,3	128,3	142,6	124,9
mei	132	120,2	112,7	77,1	87,2	42,8	135,0	100,2	132,3	131,1	130,7	97,3
juni	140	133,0	126,4	181,0	98,6	34,3	159,8	101,2	143,8	142,8	138,4	124,5
juli	113	134,8	131,8	276,0	74,5	20,5	121,3	91,2	139,2	139,9	103,0	80,3
augustus	127	132,7	134,1	103,7	97,9	31,0	132,9	102,7	130,2	132,0	77,8	103,7
september	147	130,8	139,0	139,2	101,7	39,9	118,3	127,9	117,1	115,7	120,7	125,2
oktober	159	158,8	176,4	190,6	102,4	563,1	131,1	119,8	129,5	126,4	161,6	95,4
november	142	139,8	160,1	154,6	89,4	636,1	140,4	112,4	106,2	102,6	149,8	99,4
december	145	131,1	144,2	116,8	78,3	373,7	142,1	122,0	109,3	105,0	164,9	107,7
1970												
januari	140	117	118						111,4	107,9	146,0	101,1
februari	139	118	117									107

	Algemeen index- cijfer	Textielnijverheid									
		Spinnerijen en weverijen									
		Algemeen indexcij- fer	Berei- ding van textiel- vezels	Spinnerijen							
Algemeen indexcij- fer	Fijn- spinne- rij			Kaard- spinne- rij	Cocons	Kaardwol	Kamwol	Vlas en hennep			
1964	101,2	101,6	88,4	99,1	101,0	103,6	88,5	108,0	91,1	99,6	102,5
1965	98,1	97,7	91,4	96,9	93,2	88,4	84,8	101,0	99,9	103,6	99,5
1966	103,1	102,7	89,3	99,1	89,9	86,5	76,0	103,3	110,5	102,7	104,9
1967	95,2	95,1	84,1	88,6	79,6	79,7	74,5	85,9	99,1	91,4	101,1
1968	102,0	103,4	96,3	97,7	85,2	67,6	68,2	100,2	118,9	91,8	103,5
1969		109,9	111,6	102,9	103,9	88,3	83,4	71,7	110,8	133,9	90,3
januari	111,6	114,5	105,9	108,2	87,5	72,0	88,3	112,6	144,6	93,5	117,2
februari	107,8	109,2	100,2	101,8	85,1	75,2	75,9	107,0	132,3	91,7	104,2
maart	114,4	114,7	111,8	108,4	90,1	81,7	78,1	115,3	144,5	93,9	106,7
april	116,5	116,7	113,7	108,8	88,3	90,5	78,9	120,9	145,7	90,1	110,7
mei	108,4	109,4	106,4	100,1	85,7	78,0	67,0	105,6	130,0	85,3	96,2
juni	120,7	123,5	113,9	116,1	107,0	92,9	80,0	107,6	144,0	103,1	104,7
juli	78,5	81,6	50,0	66,9	59,7	91,9	45,3	76,9	60,8	85,9	79,5
augustus	90,8	89,4	104,9	88,8	71,8	49,1	62,3	95,4	133,8	55,8	77,8
september	117,1	118,8	111,7	111,0	92,2	98,8	66,6	119,3	146,0	99,0	108,5
oktober	125,5	126,7	119,4	116,8	94,8	99,7	77,7	126,0	154,9	105,1	120,3
november	109,5	112,4	94,9	103,9	89,9	80,6	69,5	119,4	129,4	85,4	100,8
december	117,6	122,0	102,8	115,9	107,0	90,0	70,4	124,2	140,8	95,0	101,1
1970											
januari	123			106	85,6	81,5	74,4			93,8	105,9
februari	129			108	90,8	89,7					

FABRIEKSNIJVERHEID (vervolg)

	Textielnijverheid (vervolg)								
	Spinnerijen en weverijen (vervolg)						Breigoed- nijver- heid	Harde vezels, spinnerij en touw- slagerij	Fabricatie van artikelen niet elders genoemd
	Weverijen								
	Algemeen indexcijfer	Weefsels van katoen	Weefsels van vlas	Weefsels van wol	Weefsels van rayonne en rayonne- vezels	Weefsels van jute			
1964	105,4	104,3	88,6	107,3	112,7	100,4	97,5	111,6	105,4
1965	99,1	91,6	92,4	105,5	110,5	103,7	97,8	108,5	113,8
1966	107,5	89,9	102,4	112,5	159,6	109,0	102,2	126,4	116,3
1967	101,6	83,0	85,3	99,5	179,7	104,0	95,8	96,5	91,5
1968	108,5	83,4	96,5	96,6	250,0	104,8	97,5	109,1	69,4
januari	105,1	85,2	87,3	95,7	213,2	107,6	100,0	121,6	80,6
februari	104,8	86,5	90,5	92,4	214,6	104,9	96,1	104,3	71,6
maart	111,8	88,0	99,1	102,9	238,3	105,4	104,2	97,8	63,3
april	107,5	80,9	90,7	98,8	251,1	98,4	107,3	130,6	75,0
mei	108,9	84,3	93,6	95,8	252,2	108,3	99,0	120,8	78,4
juni	109,2	89,9	95,4	90,5	248,4	98,8	96,6	114,0	65,1
juli	88,5	64,1	74,1	85,3	204,2	86,4	53,3	113,0	54,6
augustus	83,7	64,4	86,1	66,1	209,9	87,3	93,9	69,2	55,8
september	116,0	85,8	99,8	108,1	268,2	116,5	106,2	101,0	62,1
oktober	128,9	93,3	126,0	118,5	305,3	128,3	118,4	119,2	76,3
november	116,3	83,8	112,1	106,6	283,6	109,0	101,5	97,5	70,6
december	121,1	94,6	102,3	98,0	310,7	107,2	94,3	120,1	79,1
1969	118,2	86,0	101,7	103,7	322,0	103,3	103,7	114,2	82,5
januari	119,0	88,7	101,8	106,0	298,2	110,2	101,9	111,5	73,9
februari	115,4	86,7	95,9	97,8	310,0	104,8	103,9	117,6	68,3
maart	119,4	88,2	105,8	104,3	316,3	108,0	115,1	116,5	76,1
april	123,0	88,8	100,4	107,0	350,5	104,6	115,1	128,2	94,4
mei	116,6	82,8	101,9	106,5	313,0	100,9	105,4	106,6	82,2
juni	130,7	97,3	112,7	114,8	342,8	107,4	109,3	127,5	101,3
juli	97,8	73,1	83,4	89,3	241,8	81,2	63,4	112,0	75,6
augustus	86,1	58,8	75,0	75,9	258,0	78,3	99,3	65,1	60,6
september	126,0	90,0	114,7	108,1	361,5	112,5	111,5	109,0	92,0
oktober	135,6	92,9	125,5	123,6	383,5	119,7	120,4	132,8	101,6
november	120,9	86,8	100,4	106,9	337,2	104,3	98,6	112,7	89,0
december	126,7	97,2	103,2	104,3	350,0	108,2	101,2	131,2	74,8
1970									
januari	160						94	120,6	
februari	161						99		

	Vervaardiging van kledingstukken, konfectie van diverse artikelen in weefsels; fabricatie van schoenen				Houtnijver- heid en aanverwan- te bedrijven	Papier- en kartonnijverheid		
	Algemeen indexcijfer	Kleding- stukken	Andere arti- kelen in weefsels	Schoenen en pantoffels		Algemeen indexcijfer	Productie	Verwerking
1964	106,4	108,1	104,3	101,1	107,3	111,3	109,2	113,2
1965	114,2	119,2	98,7	97,9	114,0	115,8	114,0	117,5
1966	119,9	127,4	97,5	97,5	122,6	123,2	122,1	124,2
1967	117,0	127,3	80,4	88,6	128,7	128,1	127,5	128,7
1968	121,0	134,4	79,2	85,0	145,4	144,2	148,2	141,3
januari	107,5	111,8	80,0	93,9	122,7	141,0	141,5	140,6
februari	130,6	143,3	77,0	97,9	139,3	141,0	138,7	143,1
maart	139,0	156,4	81,6	94,3	139,8	143,6	148,2	140,0
april	133,9	151,5	87,4	86,9	146,2	142,7	141,7	143,4
mei	121,5	136,4	86,0	80,7	146,0	143,1	148,4	138,8
juni	104,0	110,9	84,8	82,3	141,6	145,4	146,8	144,4
juli	87,7	100,8	48,1	54,2	117,3	102,4	113,2	93,8
augustus	113,8	123,2	71,6	88,8	134,3	140,6	143,5	138,4
september	142,9	164,1	86,9	87,7	160,1	152,9	159,8	147,4
oktober	149,2	169,3	89,6	96,9	181,9	176,1	176,3	176,1
november	116,5	130,6	77,6	78,8	150,2	150,1	156,9	144,9
december	105,6	115,8	79,3	76,0	164,7	152,4	162,6	144,2
1969						158,5	158,2	158,8
januari	119,0	128,3	82,8	91,5	149,3	163,6	170,8	158,0
februari	130,1	146,3	78,4	88,5	140,4	147,4	156,0	141,0
maart	151,9	175,0	77,2	95,4	162,3	162,2	173,8	153,3
april	142,5	163,8	79,0	89,7	160,7	157,8	152,0	162,2
mei	124,7	144,3	77,8	74,8	149,2	147,9	145,6	149,6
juni	130,6	150,4	76,7	80,4	168,4	171,6	166,0	176,1
juli	93,3	108,5	62,8	53,7	125,9	125,1	132,2	119,6
augustus	123,6	139,0	69,5	84,8	132,4	142,5	141,7	143,3
september	159,2	188,2	85,1	88,4	173,4	177,8	172,2	182,3
oktober	160,0	189,0	88,0	88,4	180,5	184,4	172,3	193,6
november	118	136,3	72	68,1	139,1	155,5	155,5	155,6
december	102	125,1	109	75	148,4	166,9	161,7	170,8
1970								
januari	119				131	181	170,4	
februari	150				135	184	162	

FABRIEKSNIJVERHEID (vervolg)

	Lederindustrie				Scheikundige nijverheid en rubbernijverheid								
	Algemeen indexcijfer	zwaar leder	technisch leder	licht leder	Scheikundige nijverheid								Rubbernijverheid
					Algemeen indexcijfer	Algemeen indexcijfer	Basischemie	Plastiekverwerking	Zeep	Stikstof	Lucifers	Productie van rayonne	
1964	100,7	97,9	102,8	100,9	109,9	109,9	109,4	119,4	100,4	108,6	102,4	105,3	109,8
1965	96,3	102,1	95,2	114,0	115,6	112,4	143,8	108,7	120,4	92,5	101,4	99,4	
1966	105,5	90,4	107,2	117,5	120,6	114,3	172,5	114,4	120,1	95,3	110,6	91,1	
1967	102,5	77,7	105,8	125,4	129,0	118,4	218,7	124,5	121,8	96,5	109,2	93,6	
1968	113,6	94,9	115,6	145,0	149,3	139,6	259,8	128,6	134,4	99,0	120,7	105,7	
januari	112,6	99,3	113,5	139,7	143,1	132,7	256,7	125,7	125,7	109,5	116,4	107,1	
februari	109,0	99,9	109,2	138,2	141,8	131,3	239,5	133,6	127,9	102,2	122,1	106,2	
maart	106,1	84,9	108,6	142,8	146,3	134,5	256,7	133,0	133,8	104,8	127,7	109,6	
april	105,9	90,4	107,4	141,4	146,1	136,4	251,7	139,9	124,8	107,0	116,6	99,7	
mei	114,5	92,7	117,1	146,0	150,5	145,3	255,9	134,1	108,8	102,6	118,3	106,2	
juni	111,7	89,4	114,3	138,6	142,4	133,7	252,6	133,1	115,6	93,2	112,4	105,1	
juli	77,8	50,1	82,0	129,6	136,7	135,3	207,1	89,7	141,4	87,2	86,4	67,8	
augustus	109,2	92,9	110,8	145,2	152,8	146,4	261,3	112,8	134,4	80,6	125,2	80,2	
september	124,7	113,1	125,1	157,8	161,7	150,7	285,8	139,7	153,1	86,5	127,4	122,5	
oktober	141,6	120,6	143,6	161,5	165,1	147,7	313,3	151,6	164,5	111,5	133,6	128,7	
november	124,9	104,9	127,1	147,3	150,5	139,4	271,6	127,4	132,4	96,1	128,6	117,2	
december	126,3	102,6	129,3	150,9	154,7	143,4	265,3	122,7	151,5	106,4	134,0	116,7	
1969	122,7	102,8	124,8							101,2	112,6		
januari	125,2	100,9	128,0	160	165	154,8	300,3	126,7	144	110,5	130,6	117,4	
februari	116,0	93,5	118,6	151	154	145,8	281,4	140,4	155	95,9	69,5	120,0	
maart	121,2	92,5	124,8	164	167	170,1	315,4	164,1	215	101,5	104,0	134,1	
april	135,4	98,0	140,3	160	163	171,4	314,9	175,8	165	109,6	122,4	127,9	
mei	124,4	99,6	127,3	160	164	170,6	307,6	133,8	271	95,2	119,5	114,0	
juni	136,0	101,5	140,4	155	156	174,8	328,6	144,7	210	108,3	118,4	135,9	
juli	80,4	61,7	82,8	143	149	165,6	250,7	90,1	134	88,0	85,9	87,0	
augustus	117,8	108,2	118,3	144	144	163,0	275,6	110,5	143	59,1	124,2	86,9	
september	137,8	114,4	140,3	155	156	177,4	355,1	136,8	191	113,8	116,9	140,9	
oktober	145,4	129,4	146,6	159	163	176,4	190	138,0	249	120,5	126,4	142,0	
november	116,6	107,3	117,0	153	155	156,3	198	114,3	207	100,3	117,8	121,9	
december	117,6	126,2	114,9	163	164	152	224	116,1	221	112,0	115,9	149	
1970													
januari	110	111	110	166	168	145	332	98	159		111	148	
februari	97			159	162	133	347	93	159		112	129	

	Afgeleide bedrijven van de steenkool- en petroleumnijverheid				Nijverheid van niet metaalhoudende mineralen								
	Algemeen indexcijfer	Petroleum raffinerijen	Steenkool- agglomeraten	Onafhankelijke cokesfabrieken	Algemeen indexcijfer	Klei	Glas			Cement	Keramische producten	Kalk, dolomiet, pleister, agglomer., enz.	
							Algemeen indexcijfer	Vlakglas	Holglas				
1964	99,1	109,8	62,5	97,9	115,0	109,3	111,2	111,3	111,0	124,1	112,7	115,6	
1965	103,7	128,4	46,9	99,1	112,0	105,2	104,1	93,0	134,9	125,3	112,9	118,1	
1966	99,7	136,6	42,4	88,4	112,5	102,0	109,7	97,3	144,7	122,9	108,1	114,3	
1967	95,9	142,4	37,9	80,6	113,2	103,5	112,4	97,3	153,7	123,5	101,9	118,3	
1968	111,6	189,2	35,9	86,8	114,5	89,7	121,6	105,9	164,6	121,7	101,6	133,0	
januari	109,2	159,7	55,0	86,9	94,4	68,8	117,2	103,2	156,0	65,9	98,7	117,7	
februari	102,4	164,3	38,4	81,7	101,5	61,8	120,2	106,2	158,9	94,7	96,9	125,0	
maart	109,3	176,5	39,2	87,3	116,8	71,4	128,1	109,4	179,4	127,7	109,4	134,2	
april	108,7	172,0	46,0	85,8	119,9	92,4	121,7	101,7	176,2	138,7	106,3	129,7	
mei	102,7	151,2	33,9	89,5	121,6	95,4	129,4	109,7	183,2	133,2	102,5	130,5	
juni	105,7	178,8	36,8	85,2	122,2	114,6	115,8	96,0	169,5	146,8	98,4	131,1	
juli	105,0	189,5	12,3	85,1	100,4	86,7	108,9	90,8	157,8	110,4	64,3	129,4	
augustus	114,8	210,0	26,4	86,7	119,7	100,6	119,8	99,9	173,8	140,2	98,6	128,2	
september	116,9	218,7	29,1	85,4	120,4	103,7	114,1	99,9	152,8	142,7	108,6	137,9	
oktober	117,9	208,7	33,9	89,6	128,9	107,1	127,0	115,0	161,4	148,5	113,7	149,1	
november	118,2	206,9	40,8	88,3	119,2	92,8	129,6	117,5	163,5	119,4	109,1	142,2	
december	129,1	233,5	49,0	91,2	109,7	80,9	126,4	121,2	142,3	92,9	111,5	141,1	
1969	112,5	235,2	34,6	72,7	122,8	91,8	129,4	109,5	183,2	132,9	112,5	142,6	
januari	118,0	245,4	42,6	73,8	104,3	61,7	125,8	111,8	164,8	90,3	92,5	140,2	
februari	104,4	214,8	36,3	66,6	95,3	50,6	123,3	111,8	153,8	74,8	101,0	132,8	
maart	112,5	234,4	32,0	73,9	122,5	72,4	133,9	113,9	188,0	139,2	111,5	151,7	
april	112,9	227,3	44,4	71,6	126,4	91,0	130,1	107,6	190,6	141,7	120,5	148,1	
mei	113,0	231,2	34,9	74,6	130,7	97,2	135,6	112,1	198,5	149,6	113,3	147,8	
juni	111,6	241,1	28,9	71,7	130,8	105,8	129,9	104,8	197,1	151,7	114,4	143,5	
juli	106,4	232,0	12,6	74,0	115,8	87,9	120,9	96,4	186,3	136,9	88,7	138,7	
augustus	111,3	239,3	22,3	74,6	123,4	101,2	116,0	95,6	170,2	150,9	108,7	134,2	
september	111,7	232,3	33,1	73,1	132,5	109,5	125,3	103,8	183,4	156,0	123,5	146,0	
oktober	117,4	240,1	42,5	74,9	140,5	114,5	130,5	113,4	177,1	171,6	129,5	153,3	
november	110,0	231,8	35,1	70,0	129,6	107,6	132,4	112,1	187,3	142,4	112,1	147,1	
december	121,5	252,8	50,3	73,3	121,9	101,5	148,4	129,3	201,3	92,1	117,5	134,8	
1970													
januari	137	210	49,4		117		151,6	124,8	224,3				
februari	124	209			117		134	110	197				

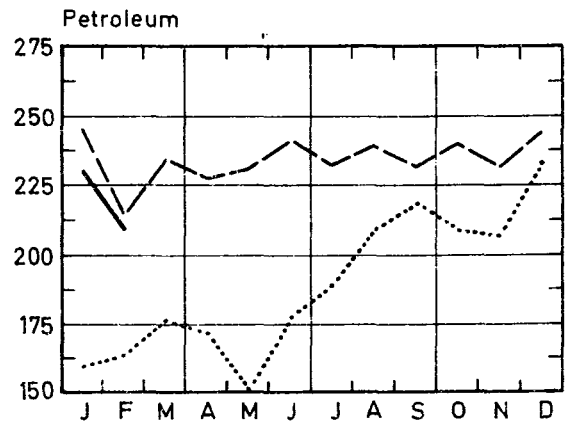
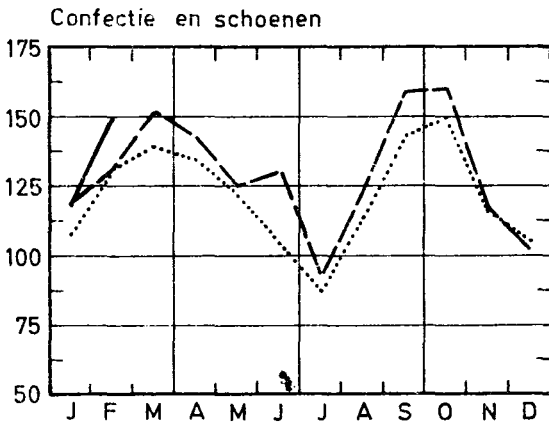
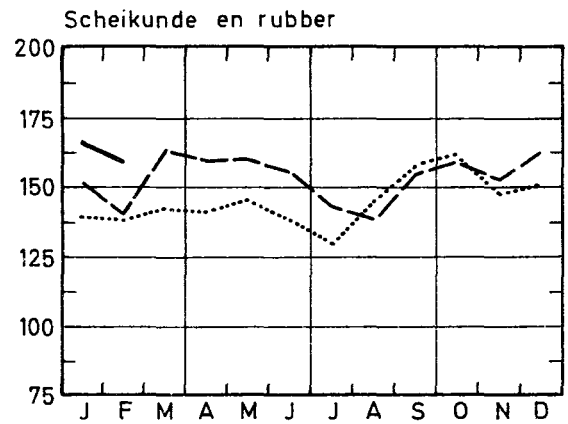
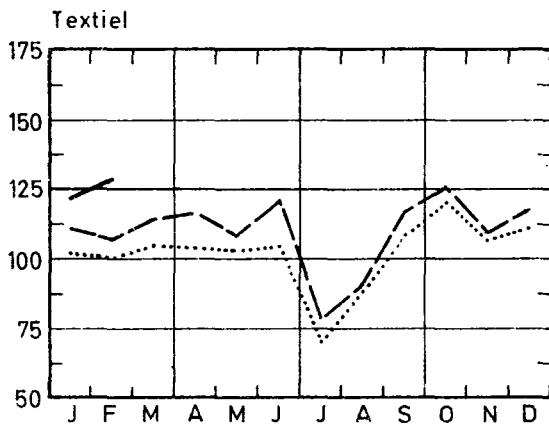
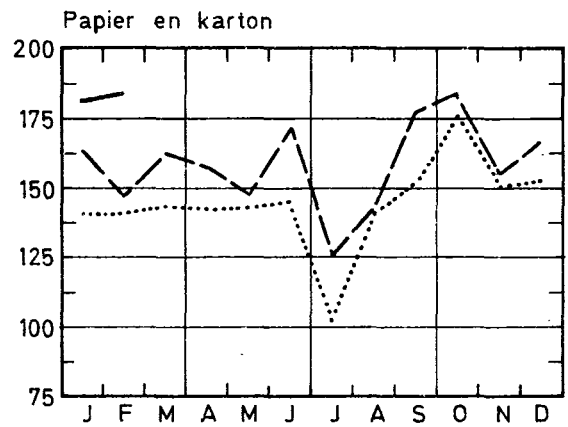
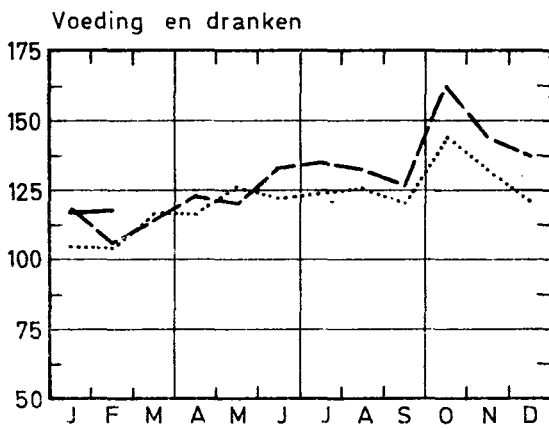
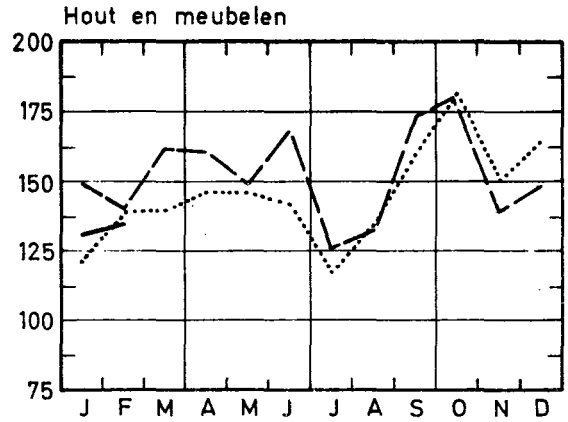
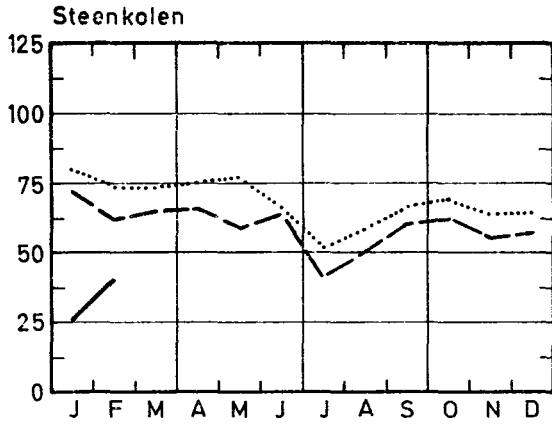
FABRIEKSNIJVERHEID (vervolg)

	Metaalverwerkende nijverheid													
	Algemeen index- cijfer	Fabrikatie van werken uit metaal, met uitzondering van machines en transportmaterieel						Constructie van machines met uitzondering van elektrische machines						
		Algemeen indexcij- fer	Smeedwerk- warm, per- en diep- trekwerk	Plaatbe- werking, enz.	Metaal- toebeho- ren voor het bouw- bedrijf	Bruggen, vakwerk enz.	Wapens en munitie	Algemeen index- cijfer	Drijf- krachtm- achines enz	Werktuig- machines enz.	Diverse mecha- niekcon- structies	Heftoe- stellen weegtoe- stellen enz.	Toestel- len voor diverse nijver- heden	Textiel- machines en toebe- horen
1964	104,5	103,1	105,9	104,5	105,5	98,1	100,8	104,5	109,2	94,6	111,5	98,3	105,7	107,4
1965	109,1	99,8	103,5	98,7	107,4	99,0	84,9	115,0	115,1	97,9	122,3	105,9	124,8	100,3
1966	112,1	102,0	104,3	98,8	110,0	113,7	76,9	129,1	118,3	102,1	122,1	114,2	155,8	102,4
1967	113,3	105,3	103,4	103,3	109,7	116,0	85,8	121,6	125,9	98,2	115,0	113,4	134,3	97,0
1968	116,3	102,9	96,5	106,2	109,9	94,1	92,1	132,8	136,3	104,4	129,0	126,3	148,9	99,6
1969														
januari	128,1	110,3	109,6	116,9	120,6	102,6	85,5	145,7	150,1	117,2	142,6	141,3	161,7	106,0
februari	125,7	107,4	107,1	110,8	115,0	104,1	86,7	145,3	142,2	113,5	143,2	145,1	160,8	110,4
maart	135,6	115,3	121,2	120,0	123,8	107,6	92,3	155,1	147,9	118,4	154,1	163,7	173,0	112,8
april	134,5	116,0	117,8	121,0	124,3	113,5	89,5	153,2	149,4	116,2	154,1	157,3	170,4	112,9
mei	131,0	112,4	115,2	115,5	123,7	108,0	85,6	149,4	147,7	115,3	155,4	152,9	159,9	112,5
juni	139	117,4	111,4	120,7	128,5	119,5	88,2	158	158,3	120,2	144,9	196	169,3	110,6
juli	105	97,0	83,0	102,8	109,7	104,6	61,1	123	125	101,6	106,7	155	163,2	85,1
augustus	118	113,8	112,4	112,0	103,5	114,2	82,4	134	115	117,6	142,7	181	142,9	108,4
september	146	126	141,0	125,1	144,6	124	101,6	162	171	134	159,5	210	168,7	133
oktober	158	143	144,0	148	152	150	101	174	177	155	167,1	211	168	144
november	143	123	133,5	134	134	114	86	155	164	133	154,8	205	147	121
december	149	129	140	144	138	111	101	164	174	130	162	220	164	131
1970														
januari	145	122	115	128	136	107	102	154	169	118	155	158	175	125
februari	137	117	99	131	126	108	94	149	186	113	132	146	194	124

Metaalverwerkende nijverheid (vervolg)

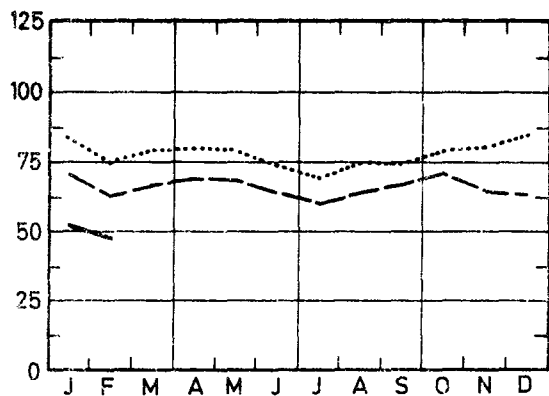
	Metaalverwerkende nijverheid (vervolg)											Elektri- citeit	Water- distributie
	Constructie van elektrische machines, toestellen en toebehoren				Constructie van transportmaterieel					Meettoe- stellen, laborato- rium toe- stellen enz.			
	Algemeen indexcijfer	Roterende en statische machines	Appar. voor de nijv. en het huish- houdelijk gebruik	Andere produkten	Algemeen indexcijfer	Scheeps- bouw	Motorvoer- tuigen, rij- wielen enz.	Spoor- en tramweg- materieel	Vliegtuig- industrie				
1964	108,6	87,2	104,2	113,8	99,3	69,7	114,3	106,1	98,8	108,4	109,4	102,8	
1965	115,9	94,5	111,7	121,0	108,3	78,7	141,9	90,2	48,4	102,5	114,4	109,4	
1966	114,4	90,5	118,4	118,6	108,3	73,7	163,8	69,9	36,3	119,0	120,9	113,7	
1967	115,8	85,0	123,7	120,6	115,4	93,9	155,9	66,6	49,6	161,1	127,0	116,4	
1968	117,2	86,3	129,2	121,2	116,3	79,5	174,0	60,0	45,3	147,6	140,8	126,6	
1969											155,3		
januari	122,8	89,1	137,4	126,9	138,2	93,8	218,2	62,7	44,3	160,0	163,8	129,6	
februari	128,8	90,7	139,0	134,8	129,0	86,7	200,2	63,9	43,3	156,4	149,5	117,2	
maart	137,7	96,1	146,8	144,6	144,9	97,7	230,0	65,5	45,9	166,6	158,9	127,7	
april	133,9	89,9	141,8	141,6	149,0	93,7	143,6	67,5	45,9	160,3	149,4	125,8	
mei	128,4	93,1	137,0	134,1	143,7	101,4	222,4	66,7	45,7	160,9	144,1	130,7	
juni	135,1	109,8	132,7	140,6	147	95	209,0	72	53	169,1	144,3	130,7	
juli	109,2	91,7	105,8	113,2	114	72	191,4	54	25	127,4	130,9	130,4	
augustus	140,9	107,3	138,7	148,1	109	79	183,7	68	39	148,5	138,4	134,0	
september	155				155	72	254,4	68	43	163	153,6	131,7	
oktober	156				169	88	254,5	88	47	188	170,7	132,0	
november	150				153	95	225	70	41	148	171,8	122,5	
december	150				166	85	258	74	45	148	187,7	135	
1970													
januari	137				173	94	245	70	40	148	175,8	131	
februari	158				128	89	170	49	46	150	161,4	121	

Bruto indexcijfers van de industriële productie
 1963 = 100 1968 --- 1969 — 1970

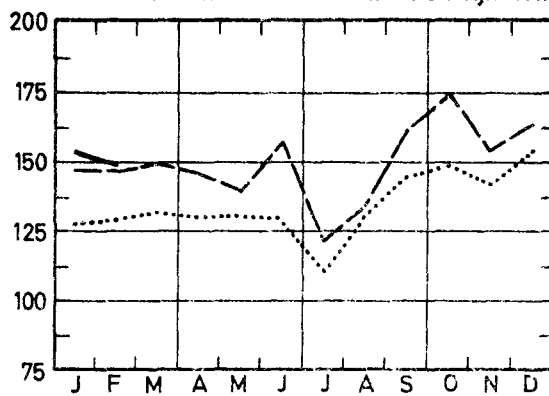


Bruto indexcijfers van de industriële productie
 1963 = 1001968 ---1969 —1970

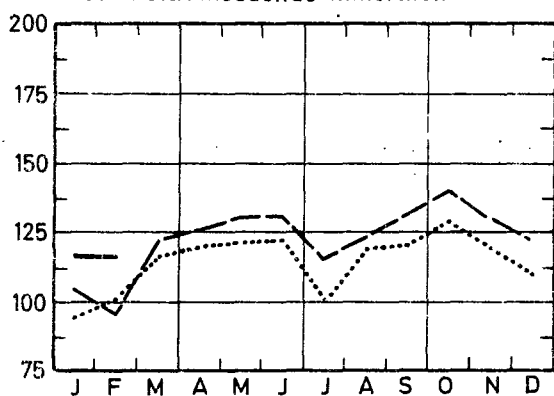
Steenkoolderivaten



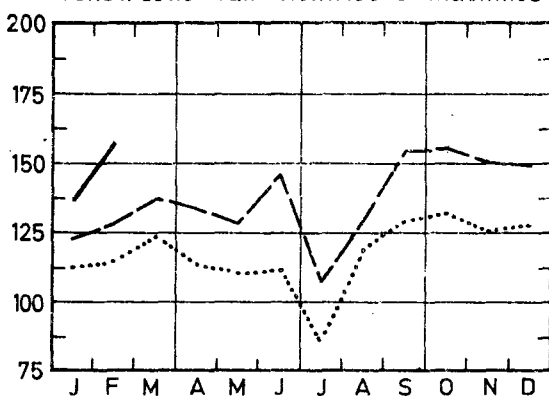
Const. van niet elekt. mach. en fijnmekaniekb.



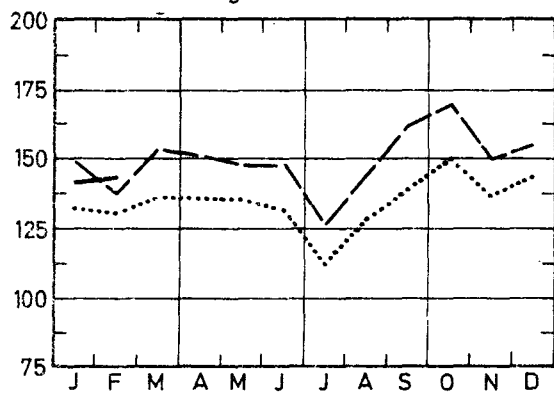
Niet metaalhoudende mineralen



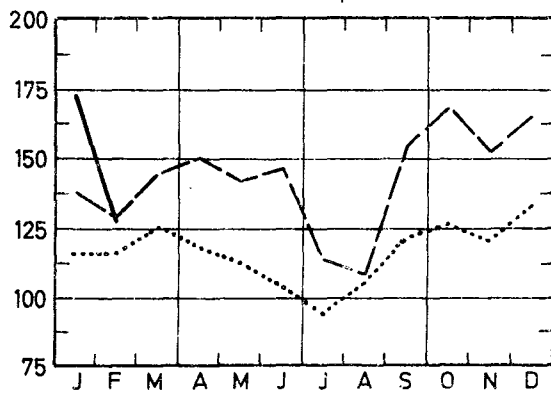
Constructie van elektrische machines



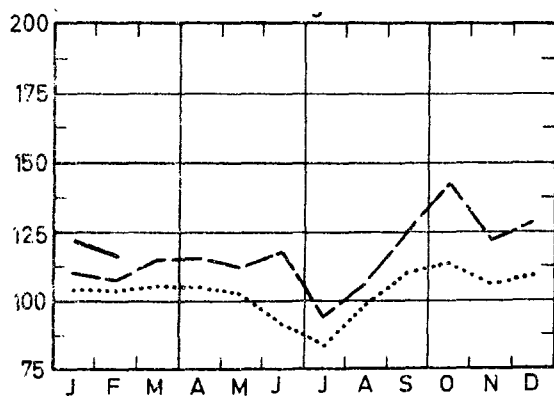
Basismetallurgie



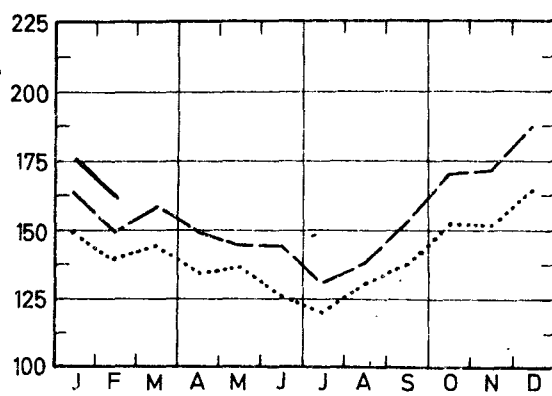
Constructie van transportmaterieel



Fabricatie van werken uit metaal



Elektriciteit



II. INDUSTRIELE PRODUCTIE IN ABSOLUTE CIJFERS

STEENKOOI- EN IJZERMIJNEN - OPVANGEN VAN MIJNGAS.

	Steenkoolmijnen - (1)										Mijngas (1)	
	Aantal uitdelingsdagen	Productie (1000 t)	Afzet (1000 t)	Voorraad (2) (1000 t)	Productie per dag en per arbeider (kg) (3) :			Absenteïsmen in % (4)		Ontginning van ijzererts (1 000 t)	(1 000 m3) (5)	
					Houwers	Ondergronders	Onder- en bovengronders	Ondergronders	Onder- en bovengronders		Opgevangen	Gevaloriseerd
1962	21,6	1 769	2 023	1 351	4 425	1 624	1 149	18,9	16,2	6,7	6 200	5 848
1963	21,6	1 785	1 825	454	4 659	1 633	1 163	16,9	14,8	8,0	6 172	5 854
1964	21,3	1 775	1 704	1 489	4 190	1 574	1 154	16,3	14,4	5,2	5 807	5 515
1965	20,5	1 649	1 572	2 819	4 398	1 660	1 212	16,4	14,5	7,6	6 884	6 589
1966	19,7	1 458	1 407	3 046	4 565	1 758	1 270	14,9	13,3	10,3	5 232	4 938
1967	20,3	1 370	1 423	2 644	4 939	1 847	1 336	14,9	13,2	7,3	6 211	5 886
1968	20,3	1 234	1 354	1 735	5 421	1 976	1 418	16,5	14,5	6,8	5 499	5 394
1969	20,1	1 100	1 240	631	5 883	2 112	1 506	17,6	15,5	7,8	5 783	5 580
januari	22,0	1 318	1 444	1 664	5 804	2 036	1 465	15,5	13,9	9,0	6 483	6 430
februari	19,9	1 142	1 258	1 589	5 703	2 060	1 469	18,1	16,3	7,9	5 780	5 750
maart	20,8	1 196	1 245	1 578	5 856	2 081	1 481	18,9	16,8	7,3	7 318	7 181
april	20,3	1 192	1 294	1 527	5 773	2 075	1 492	18,3	16,0	7,2	7 188	7 076
mei	18,4	1 065	1 234	1 405	5 750	2 058	1 471	16,1	14,2	5,9	6 975	6 666
juni	20,9	1 178	1 256	1 381	5 804	2 092	1 504	17,3	15,1	8,0	6 991	6 726
juli	16,1	813	980	1 248	6 203	2 130	1 484	16,7	14,4	5,7	5 858	5 544
augustus	19,4	926	1 080	1 134	5 897	2 131	1 489	17,4	15,0	8,5	5 609	5 326
september	21,6	1 115	1 235	1 069	6 078	2 162	1 536	19,4	16,5	8,9	5 120	4 626
oktober	23,0	1 181	1 330	974	5 996	2 154	1 542	18,9	17,5	9,4	4 611	4 364
november	19,3	1 024	1 246	809	6 059	2 167	1 552	17,5	15,3	8,0	3 825	3 677
december	19,6	1 050	1 281	631	6 107	2 251	1 607	17,1	16,3	7,1	3 639	3 591
1970												
januari	10,5	477	586	554	4 435	1 802	1 218	8,0	16,7	8,2	3 812	3 812

LEVERINGEN VAN BELGISCHE STEENKOLEN OP DE BINNENLANDSE MARKT, INVOER EN UITVOER VAN STEENKOLEN (1 000 t)

	Cokes- gas- en ag- glomeraat- fabrieken	Elektrici- teits- centrales	Metaal- nijver- heid	Bouwmate- rialen, cement- fabrieken	Huisbrand, klein be- drijf en openbare besturen	Andere verbruik- ers	Uitvoer	Totaal	Invoer
1962	722	341	40	92	294	123	224	1 834	394
1963	700	272	37	84	317	105	156	1 671	609
1964	639	294	38	80	232	78	170	1 531	560
1965	597	328	36	46	213	56	150	1 427	574
1966	543	334	34	27	187	41	99	1 266	515
1967	578	323	28	18	180	21	126	1 273	488
1968	574	316	22	12	167	20	95	1 202	553
1969	609	272	28	9	95	17	75	1 105	547
januari	604	317	30	10	179	18	99	1 258	600
februari	508	283	23	8	147	18	82	1 099	476
maart	559	266	25	9	132	16	90	1 097	570
april	563	293	48	10	155	17	78	1 164	534
mei	536	308	28	10	143	15	77	1 116	550
juni	569	292	34	11	133	15	87	1 141	569
juli	525	215	22	8	67	10	58	904	537
augustus	549	228	25	9	100	13	57	981	421
september	586	255	30	9	133	17	70	1 100	527
oktober	640	281	32	10	150	20	58	1 190	618
november	592	274	24	8	119	20	67	1 104	510
december	607	255	24	9	127	24	76	1 121	655
1970									
januari	176	140	22	5	109	10	9	468	685

(1) Bron : Administratie van het Mijnwezen.

(2) Einde van de maand of van het jaar.

(3) Tot en met december 1967 hebben de cijfers betrekking op de diensten van 8 uur; vanaf januari 1968, op de "werkelijke diensten".

(4) Absenteïsmen voor individuele redenen.

(5) Teruggebracht tot 8.500 Kal., 0° cent. 760 mm HG.

WINNING VAN BOUWSTEEN EN ANDERE NIET-METAALHOUDENDE MINERALEN

	Produktie der groeven									
	Porfier		Hardsteen				Marmer			
	Breuksteen	Puin	Ruw	Gezaagd	Bewerkt	Bijpro- dukten	Blokken	Platen van 20 mm	Breuk- steen en puin	Snuis- terijen
(t)	(1 000 t)	(m3)	(m3)	(m3)	(m3)	(m3)	(1 000 m2)	(t)	(t)	
1962	20 930	320	27 847	5 406	1 362	25 988	429	38	2 179	11
1963	19 123	357	25 949	4 964	1 205	24 147	482	38	2 277	10
1964	19 864	426	34 134	8 719	2 691	31 831	606	47	2 724	12
1965	20 418	405	26 569	6 463	1 559	23 229	592	48	2 733	15
1966	12 449	336	24 042	6 667	1 748	21 788	617	50	2 098	25
1967	28 447	465	23 892	6 328	1 362	19 409	424	36	2 756	27
1968	35 024	532	22 176	5 357	976	17 854	339	34	2 238	27
januari	36 202	418	19 678	5 495	1 026	16 384	278	37	1 587	19
februari	30 988	435	21 832	6 008	1 054	17 421	285	32	1 489	23
maart	35 260	599	17 344	3 937	953	15 228	316	37	2 009	32
april	38 297	594	15 124	743	378	7 538	410	35	2 361	25
mei	38 504	535	17 233	5 004	700	14 187	440	33	2 715	29
juni	32 533	566	25 427	5 768	1 069	20 474	345	32	2 645	27
juli	18 675	438	15 632	3 467	693	12 903	116	21	1 681	22
augustus	39 637	576	27 004	6 682	1 147	22 958	355	35	2 642	25
september	40 592	586	28 528	7 078	1 241	24 494	386	40	2 564	29
oktober	43 204	632	31 591	7 904	1 374	25 986	462	40	2 633	26
november	35 841	528	23 686	6 164	1 115	19 137	376	36	2 584	30
december	30 557	481	23 032	6 033	967	17 541	295	34	1 940	33
1969	30 950	532	25 097	6 088	996	20 106	397	34	1 801	27
januari	38 998	433	25 648	6 446	1 013	19 234	338	34	2 121	27
februari	26 162	353	15 237	3 855	589	11 362	209	33	1 278	23
maart	35 453	514	25 595	6 952	1 087	19 895	367	35	1 806	28
april	34 786	535	27 996	6 224	915	21 466	459	36	1 962	28
mei	30 206	517	25 034	5 984	912	19 918	724	31	2 233	26
juni	33 673	619	28 999	7 277	1 094	23 359	439	38	2 231	31
juli	19 209	375	18 112	4 205	685	15 288	248	24	1 439	24
augustus	32 596	616	26 347	5 643	1 148	23 043	327	36	1 699	24
september	33 810	674	31 420	7 530	1 227	26 041	340	39	1 673	28
oktober	31 706	723	32 761	7 568	1 270	26 074	690	42	1 706	28
november	26 473	564	26 308	5 768	1 142	22 023	397	34	1 678	28
december	28 323	463	17 704	5 600	874	13 570	223	31	1 782	28

	Produktie der groeven (vervolg)												
	Zandsteen				Zandgroeven				Leisteengroeven			Zuigmachines	
	Breuk- steen	Puin	Straat- steen en mozaiek	Diverse	Zand voor ijzer- nijver- heid	Zand voor glas- fabrie- ken	Zand voor bouw- be- drijf	Diverse	Dak- leien	Leisteen (agglome- raten inbe- grepen)	Slijp- stenen	Voor grind	Voor zand
(t)	(1 000t)	(t)	(t)	(1 000t)	(1 000t)	(1 000t)	(1 000t)	(t)	(t)	(t)	(1 000 t)	(1 000t)	
1962	22 965	78	782	6 431	87	115	265	95	624	309	4,8	297	50,6
1963	22 688	85	687	6 677	98	121	304	101	592	311	5,0	410	70,6
1964	20 804	107	639	7 172	115	111	431	123	576	403	4,1	654	107,5
1965	17 407	96	1 153	6 783	106	122	354	133	554	355	3,6	540	95,7
1966	20 485	92	1 102	6 451	97	116	365	105	560	298	3,8	363	62,1
1967	17 623	103	773	8 929	91	128	372	95	562	238	3,1	397	62,7
1968	17 002	109	281	5 428	94	138	404	90	595	304	3,0	412	51,0
januari	3 736	32	163	1 819	89	85	194	82	628	138	2,7	257	50,7
februari	8 663	54	263	2 938	88	117	291	76	574	213	5,5	317	54,8
maart	12 832	89	238	4 359	92	114	382	87	603	192	2,1	435	43,5
april	21 417	123	193	7 457	96	151	442	88	625	262	3,5	498	51,6
mei	18 258	124	231	7 527	93	148	441	94	636	239	2,5	475	51,7
juni	19 803	136	306	6 285	90	140	481	85	589	269	2,9	487	60,9
juli	15 012	99	189	4 359	79	152	377	73	460	314	3,2	314	38,7
augustus	24 496	139	661	6 976	93	159	515	102	512	358	2,5	472	58,7
september	19 944	141	276	8 087	99	146	526	98	635	536	2,8	458	53,9
oktober	25 673	163	268	6 721	115	178	518	106	673	542	3,7	516	57,4
november	20 256	132	232	5 164	99	151	404	101	652	402	2,4	412	50,3
december	13 934	75	347	3 439	101	120	278	87	548	177	2,3	306	40,1
1969	23 508	106	477	5 587	113	152	461	122	551	187	2,5	429	71,7
januari	14 463	51	471	3 334	111	132	293	88	663	186	3,3	344	43,4
februari	7 162	37	251	1 942	93	115	214	73	621	210	2,2	228	32,0
maart	16 558	96	385	4 787	112	144	428	106	638	183	3,9	393	50,9
april	20 947	120	508	5 485	114	148	577	123	652	193	3,2	443	79,4
mei	26 992	126	602	4 839	113	160	485	128	600	275	2,2	481	74,2
juni	33 149	151	921	6 303	121	174	544	140	588	188	2,1	556	85,7
juli	22 273	88	465	5 395	99	161	447	119	408	135	2,9	353	58,0
augustus	35 786	147	301	11 342	103	166	541	158	450	188	1,3	516	90,1
september	41 515	155	1 310	6 336	123	178	631	148	583	242	2,5	596	92,3
oktober	31 010	157	184	8 561	134	157	564	174	638	199	2,0	583	131,5
november	24 365	95	144	6 699	120	143	486	132	525	169	1,9	479	81,9
december	7 878	49	184	2 022	111	147	322	76	247	75	2,0	174	40,9

VOEDINGSNIJVERHEID

	Vlees- conserven (1)	Fruit- en groentenconserven					Productie van meel (industri- ele maal- derijen) (1 000 t)	Koekjes, beschuitten peperkoek Productie (t)		
		Jam (t)		Gekonfijte vruchten, pruimenmoes, vruch- ten in siroop en natuurlijk ingelegd fruit (t)		Groenten- conserven		koekjes	Beschuitten	Peperkoek
		Productie (t)	Leve- ringen	Productie	Leve- ringen					
1962	868	1 222	1 220	1 449	1 425	8 525	65	4 870	352	825
1963	1 004	1 100	1 095	1 380	1 464	9 442	64	5 217	337	801
1964	999	1 133	1 127	1 465	1 443	8 844	64	5 651	318	776
1965	1 025	1 221	1 222	1 473	1 589	5 934	63	5 401	340	760
1966	1 160	1 163	1 156	1 569	1 697	7 912	61	5 668	304	738
1967	1 310	1 172	1 210	1 628	1 703	9 749	61	5 738	330	698
1968	1 167	1 176	1 175	1 880	1 580	8 361	59	5 761	298	699
1969	1 381	1 373	1 335	1 989	2 376	11 503	59	6 430	263	693
januari	1 171	1 378	1 325	1 838	2 003	4 389	69	5 539	325	741
februari	1 302	1 216	1 305	798	1 734	3 302	58	5 567	276	713
maart	1 641	1 485	1 616	566	2 102	3 072	58	6 677	198	782
april	1 312	1 569	1 377	678	1 959	800	63	6 522	289	736
mei	1 240	1 289	1 577	627	2 761	1 269	55	5 680	280	574
juni	1 280	1 724	1 662	2 780	3 231	6 661	63	6 647	390	712
juli	1 163	1 897	909	4 968	3 315	41 650	47	5 608	142	478
augustus	1 249	1 238	1 093	1 342	2 868	30 885	62	6 544	199	558
september	1 272	1 641	1 795	1 822	2 382	17 875	64	8 167	281	795
oktober	1 539	1 140	1 353	3 601	2 353	11 326	65	8 037	350	864
november	982	984	1 025	2 860	1 978	9 003	57	6 245	233	656
december	2 431	921	978	1 983	1 824	7 798	50	5 929	195	707

	Suiker (t)									
	Productie in de fabrieken			Productie na verwerking in de raffinaderijen			Voorraad (2)			
	Ruwe suiker	kristal- suiker	Totaal	kristal- suiker	Geraffi- neerde suiker	Totaal	Ruwe suiker	kristal- suiker	Geraffi- neerde suiker	Totaal
1962	12 145	15 355	27 500	2 388	14 095	16 483	85 445	159 040	16 827	261 311
1963	12 131	16 771	28 302	3 479	12 972	16 451	77 108	170 172	10 226	257 506
1964	17 800	26 727	44 527	3 128	13 865	16 994	109 064	236 421	15 627	361 111
1965	14 453	19 742	34 195	2 849	13 829	16 678	121 033	236 070	14 907	372 010
1966	13 899	18 741	32 638	3 402	13 241	16 643	130 257	208 365	22 240	360 862
1967	18 423	26 500	44 922	4 991	13 360	18 350	164 931	228 674	19 623	413 228
1968	16 097	28 852	44 949	9 545	14 255	23 800	125 729	266 222	18 906	410 856
1969	18 216	34 805	53 021	7 935	11 843	19 778	-	-	-	-
januari	451	3 789	4 240	4 954	14 905	19 859	130 788	233 317	19 135	383 240
februari	7	39	46	4 186	12 887	17 073	118 697	210 705	19 599	349 001
maart	-	5 538	5 538	11 068	13 108	24 176	97 495	195 407	21 667	314 569
april	-	5 865	5 865	6 028	11 598	17 626	92 924	175 261	22 141	290 326
mei	58	3 772	3 830	4 727	10 549	15 276	70 973	151 920	20 830	243 724
juni	-	28	28	5 433	9 888	15 321	65 663	109 970	18 083	194 315
juli	-	-	-	2 753	6 403	9 156	51 243	81 883	12 856	145 981
augustus	-	-	-	3 743	10 121	13 864	44 649	53 293	14 712	112 654
september	474	1 957	2 430	3 575	11 837	15 412	28 440	30 324	15 628	74 392
oktober	88 592	130 978	219 571	18 412	13 952	32 365	83 931	135 153	17 759	236 842
november	95 992	156 621	252 613	18 385	13 674	32 059	149 077	261 006	19 179	429 261
december	33 018	109 069	142 087	11 957	13 189	25 146	153 938	343 978	18 707	516 623
1970										
januari	402	8 221	8 623	2 705	12 398	15 103	145 780	317 065	19 306	482 152
februari	1 697	7 674	5 977	1 959	13 676	15 636	133 045	272 339	19 004	424 388

(1) Inrichtingen welke 5 werklieden of meer tewerkstellen.

(2) Einde van de maand of van het jaar.

VOEDINGSNIJVERHEID (vervolg)

	Suiker (t) (vervolg)				Invert-suiker	Eetchocolade en crémehocolade	Andere producten op basis van chocolade (1)	Suikergoed producten zonder chocolade (1)	Deeg-waren	Cichorel		Gebrande koffie	Azijs (teruggebracht tot 8°)					
	In verbruik verklaard									Produktie (t)	Produktie (t)			Produktie (t)	Produktie (t)	Produktie (t)	Produktie	
	Ruwe suiker	Kristal-suiker	Geraffineerde suiker	Totaal													Cichorel-korrels (t)	Fijne cichorel (t)
1962	189	13 163	10 457	23 809	2 420	3 685	897	3 035	1 631	816	434	2 962	1 161					
1963	199	14 255	10 175	24 628	2 551	3 886	1 090	3 178	1 431	741	416	3 001	1 080					
1964	174	14 541	9 979	24 694	2 492	3 858	1 449	3 026	1 501	753	414	3 167	1 147					
1965	168	14 008	10 226	24 402	2 522	4 344	1 536	3 058	1 608	716	411	3 151	1 022					
1966	159	14 256	9 193	23 608	2 641	4 386	1 764	3 296	1 643	747	367	3 219	1 089					
1967	140	15 179	9 615	24 933	2 793	4 453	1 943	3 427	1 513	755	361	3 263	1 143					
1968	102	15 055	9 565	24 723	2 712	4 482	1 731	3 409	1 266	744	306	3 367	1 138					
1969	81	14 980	9 512	24 573	3 221	4 525	1 757	3 567	1 402	750	267	3 439	1 082					
januari	171	15 169	10 745	26 085	2 815	5 209	1 934	3 630	1 346	791	417	3 167	1 136					
februari	41	13 498	10 454	23 993	2 429	3 902	2 040	3 743	1 310	758	289	3 154	969					
maart	56	14 957	9 468	24 481	2 703	4 341	1 809	3 905	1 596	820	272	3 348	1 039					
april	69	13 780	9 158	23 006	3 273	4 958	1 495	3 872	1 454	774	246	3 436	994					
mei	47	13 530	8 665	22 242	3 268	3 797	1 437	3 544	1 179	759	211	3 314	1 013					
juni	47	18 856	10 319	29 221	3 709	4 624	1 579	3 991	1 633	961	387	3 339	1 083					
juli	48	18 735	9 988	28 770	4 186	2 189	736	2 582	895	730	959	3 144	1 042					
augustus	41	15 830	7 324	23 196	4 492	4 166	1 392	3 291	1 193	685	283	3 074	1 309					
september	96	15 664	9 111	24 871	3 186	5 256	2 240	3 896	1 661	781	239	3 548	1 256					
oktober	127	14 112	10 076	24 315	3 118	6 038	2 496	3 938	1 843	602	271	3 515	1 259					
november	122	11 535	8 272	19 928	2 544	4 591	1 847	3 301	1 453	606	160	3 881	827					
december	115	14 095	10 558	24 768	2 926	5 223	2 079	3 112	1 259	730	205	4 353	1 057					
1970																		
januari	70	13 788	9 740	23 597														
februari	82	13 145	10 479	23 707														

	Margarine (t)			Productie van plantaardige en dierlijke oliën						Bereiding van dranken				
	Produktie (voor verbruik)	Verkopen	Voorraad (3)	Oliën andere dan lijnolie (t)				Lijnolie (t)		Alcohol (1 000 l)	Mout (t)	Bier		
				Ruwe olie	Geraffineerde olie en gehydroge-neerde olie	Oliën die andere be-werkingen ondergaan hebben	Acid-oïls	Veekoeken en schroot	Ruwe olie			Veekoeken en schroot	Aantal brouwerijen in werking	Aangegeven grondstoffen (t) (4)
1962	9 779	9 783	1 877	7 690	14 023	686	776	12 871	953	2 016	2 351	15 931	368	13 966
1963	10 031	10 045	1 715	7 416	14 495	411	767	11 552	875	1 833	2 291	17 732	343	14 658
1964	10 593	10 586	1 802	7 601	14 983	322	842	12 726	1 005	2 047	2 077	16 943	324	15 691
1965	10 835	10 789	2 338	7 518	15 758	277	862	13 865	1 010	2 239	3 277	19 344	305	15 592
1966	10 655	10 633	2 625	7 752	16 535	205	1 012	14 833	1 180	2 381	2 767	20 246	284	16 189
1967	10 775	10 776	2 619	8 532	18 146	129	1 119	19 130	1 153	2 132	2 444	21 541	260	16 920
1968	10 907	10 921	2 565	9 581	19 079	..	1 040	21 234	1 119	2 155	2 746	22 278	245	17 083
1969	10 978	11 001	..	7 946	19 585	..	1 091	20 406	1 082	2 140	3 009	23 953		
januari	11 198	10 459	3 304	11 226	20 219	..	1 067	23 821	1 548	3 000	2 715	25 383	238	4 618
februari	10 539	10 335	3 508	9 217	18 375	..	1 006	21 647	973	1 973	2 747	23 994	233	3 918
maart	10 930	11 354	3 084	7 962	19 008	..	1 109	16 879	893	1 989	3 363	25 213	238	4 012
april	10 998	10 835	3 247	11 886	20 693	..	1 086	25 297	518	1 108	3 271	24 104	233	4 816
mei	10 058	10 406	2 899	9 592	18 633	..	1 057	19 988	255	509	2 999	25 913	232	4 920
juni	10 152	10 115	2 933	10 588	20 676	..	1 201	23 049	1 288	2 383	3 173	25 050	236	5 359
juli	9 152	9 583	2 502	5 708	18 379	..	987	16 860	1 001	1 987	2 365	19 321	232	5 255
augustus	10 307	9 927	2 882	7 160	19 019	..	1 225	18 638	1 089	2 121	1 786	17 386	230	4 954
september	12 838	12 267	3 458	4 467	19 512	..	1 041	14 598	1 380	2 707	2 768	24 449	231	4 346
oktober	12 021	12 412	3 062	4 643	21 905	..	1 231	16 720	1 347	2 632	3 705	25 195	228	4 740
november	11 284	11 089	3 256	6 349	18 394	..	1 008	22 442	1 307	2 541	3 438	23 732	231	3 848
december	12 254	13 226	2 284	6 556	20 210	..	1 083	24 935	1 383	2 733	3 783	27 691	228	3 940
1970														
januari											3 351		221	4 047
februari											3 044		224	4 378
maart											3 181		222	4 628

(1) Inrichtingen welke 5 werklieden of meer tewerkstellen

(2) De cijfers omvatten niet de hoeveelheden koffie gebrand voor eigen rekening (bv. door de private personen, het leger, de hospitalen, enz.) evenmin als de productie der werkplaatsen welke geen personeel, onderworpen aan de maatschappelijke zekerheid voor werklieden tewerkstellen.

(3) Einde van de maand of van het jaar.

(4) Van januari 1969 af, hebben de cijfers betrekking op de totaal aantal aangegeven hectolitergraden.

VOEDINGSNIJVERHEID (vervolg)

	Productie van samengestelde voeders voor dieren (in ton)													
	Voeders voor neerhofdieren				Voeders voor varkens		Voeders voor runderen				Voeders voor paarden			
	Pluimvee			Andere (2)	Voeders voor varkens		Voeders voor kalveren		Voeders voor andere runderen					
	Kweekvoeders (1)	Legvoeders	Vetmesting				Kunstmelk	Vetmesting	Kweekvoeders	Kweekvoeders		Vetmesting	Voeders voor melkvee	
1962														8 445
1963	3 382	30 224	14 642	2 650	10 306	48 764	3 696	371	2 257	5 828	10 819	27 000	1 449	
1964	10 606	32 026	16 925	3 054	13 069	54 351	4 023	218	2 736	6 669	10 629	27 172	1 317	
1965	10 481	32 926	19 090	3 770	16 601	62 145	4 030	313	2 761	9 654	12 883	30 129	1 600	
1966	11 496	33 307	22 622	4 371	20 339	74 753	5 195	409	3 169	10 156	14 020	33 367	1 788	
1967	12 427	35 240	22 248	4 958	24 719	91 056	5 033	545	3 949	9 417	13 064	32 790	1 981	
1968	13 262	38 220	21 174	5 173	25 366	96 279	5 332	495	3 454	9 856	13 483	31 940	2 007	
1969	14 897	45 123	22 470	5 701	31 117	110 034	5 867	448	3 617	10 613	16 050	31 907	2 329	
januari	12 699	44 757	20 945	4 749	27 203	106 659	5 603	330	2 800	11 523	21 926	41 359	3 542	
februari	12 325	38 865	17 353	4 444	23 786	92 811	5 564	331	2 819	11 112	16 807	40 349	2 979	
maart	14 787	40 442	20 264	4 993	26 675	94 552	6 677	550	3 778	10 100	17 887	46 595	3 159	
april	17 362	43 815	22 675	5 648	31 467	102 184	6 510	341	4 640	9 400	16 721	44 533	2 923	
mei	17 957	41 133	21 777	5 543	30 141	100 401	6 959	404	4 805	6 862	11 326	21 801	1 488	
juni	18 411	40 705	22 363	5 516	29 815	105 533	6 506	525	4 702	8 696	10 704	21 478	1 327	
juli	16 931	45 493	25 636	6 408	30 726	113 576	7 188	565	4 270	9 492	11 688	22 719	1 164	
augustus	14 415	44 509	23 617	6 322	28 906	110 902	4 864	558	3 853	9 874	11 400	22 102	1 427	
september	14 254	46 869	23 729	6 654	33 122	117 394	5 222	626	3 210	11 381	15 166	24 520	1 815	
oktober	13 939	51 180	24 598	6 361	37 416	123 884	5 099	383	3 154	12 520	14 882	28 416	2 038	
november	12 052	46 554	21 517	5 570	34 103	114 634	5 081	361	2 632	11 832	18 138	30 409	2 554	
december	13 627	57 160	25 164	6 202	40 039	137 879	5 131	397	2 746	14 566	25 953	38 600	3 533	
1970														
januari	13 675	53 017	22 448	5 334	35 936	127 748	6 013	421	2 793	11 257	23 081	37 331	3 290	

	Bereiding van melk en room voor de consumptie							Fabricage			
	Melk (x 1 000 l)				Room (x 1 000 l)			A. Boter (x 1 000 kg)			
	Melkerijmelk (3)	Afgeroomde melk	Karneemelk	Kunstmatic aangezuurde afgeroomde melk	Slagroom	Room	Verdunde room	1 ^e Categorie melkerijboter C.M.	2 ^e Categorie melkerijboter	3 ^e Categorie keukenboter	Handelaarsboter
1962	39 207	784	2 600	146	401	13	5	3 819	799	7	670
1963	40 115	889	2 533	153	414	11	5	3 588	631	10	730
1964	38 982	1 158	2 419	163	394	18	4	3 621	543	7	1 267
1965	40 787	1 244	2 288	192	406	25	3	4 218	555	2	1 297
1966	41 359	1 337	2 365	102	429	42	3	4 468	554	-	1 267
1967	42 417	1 426	2 374	44	450	37	2	4 859	501	-	1 270
1968	42 719	1 547	2 504	6	507	41	3	5 962	368	22	1 273
1969											
januari	44 037	1 565	2 430	3	428	59	4	3 020	199	11	1 242
februari	41 231	1 608	2 463	6	375	78	3	3 130	151	10	1 263
maart	44 360	1 728	2 649	3	514	44	4	4 883	162	8	1 321
april	44 961	1 641	2 770	3	623	57	5	5 725	229	7	1 395
mei	43 445	1 720	2 755	3	694	62	3	8 398	296	8	1 349
juni	41 469	1 629	2 826	3	530	68	4	8 569	205	6	1 273
juli	39 740	1 574	2 811	3	527	81	3	8 792	206	8	1 244
augustus	40 987	1 585	2 662	3	510	52	4	7 832	197	8	1 164
september	43 035	1 890	2 438	3	504	45	3	6 889	171	7	1 304
oktober	44 268	1 937	2 491	12	540	43	4	6 106	118	9	1 457
november	40 273	1 810	2 203	2	449	33	3	4 461	128	6	1 242
december	45 725	2 094	2 246	2	637	71	3	3 379	139	6	1 455
1970											
januari	43 260	1 977	2 443	3	460	29	3	3 104	151	6	1 175

(1) Vanaf de eerste dag tot de leg.

(2) Kalkoenen, duiven, konijnen, enz.

(3) Consumptiemelk met 32 gr vetgehalte per liter.

VOEDINGSNIJVERHEID (vervolg)

	Fabricage (vervolg)									
	B, Kaas (x 1 000 kg)									
	Verse			Harde soort Hollandse	Half- harde soort St-Paulin	Brie	Camembert	Herve	Brusselse	Ver- scheidene
Vette	Halfvette	Magere								
1962	243	75	543	1 014	110	44	3	135	64	63
1963	271	66	570	1 114	109	44	3	140	46	154
1964	327	83	538	1 182	109	42	3	126	43	239
1965	230	88	510	1 469(2)	87	37	3	144	44	298
1966	245	93	493	1 628(2)	78	28	2	149	38	486
1967	286	109	509	1 491(2)	39	25	1	136	35	601
1968	325	97	563	1 116(2)	43	26	1	143	38	974
1969										
januari	322	83	570	1 062(2)	44	31	-	142	32	457
februari	368	87	533	985(2)	43	30	1	142	35	401
maart	394	113	606	931(2)	31	25	1	161	41	483
april	456	145	602	986(2)	40	24	1	153	38	391
mei	447	151	802	1 148(2)	38	21	-	142	50	381
juni	362	158	699	1 230(2)	37	19	-	143	53	326
juli	417	233	693	1 083(2)	40	17	-	148	47	325
augustus	362	122	689	905(2)	37	21	-	127	33	409
september	347	125	618	1 131(2)	49	36	-	184	45	441
oktober	368	127	622	1 155(2)	46	26	-	141	37	511
november	326	112	546	876(2)	42	40	-	129	38	518
december	334	112	555	834(2)	35	37	-	146	42	539
1970										
januari	373	121	652	860(2)	37	33	1	137	32	441

	Fabricage (vervolg)										
	C. Melkpoeder (x 1 000 kg)			D. Ingedikte melk (x 1 000 kg)			E. Yoghurt (x 1 000 l)		F. Roomijs (3) (x 1 000 l)		G. Dieet- en speciale produkten (x1000 kg)
	Volle melk	Afgeroom- de melk	Karne- melk	Geëvapo- reerd		Afgere- roomde melk	Volle melk	Afgeroom- de melk	Roomijs	Andere con- sumptie ijs- soorten	
				Volle melk	Volle melk						
1962	1 582	2 962	13	1 952	77	57	662	382	484	719	
1963	2 026	2 699	16	2 202	82	75	679	399	935	495	657
1964	1 956	3 412	14	2 386	101	93	862	358	743	927	703
1965	2 631	5 019	13	2 060	94	137	874	405	882	842	775
1966	2 274	6 438	18	2 666	108	134	914	456	970	944	864
1967	1 959	7 546	15	3 585	109	126	1 028	484	1 168	1 128	871
1968	1 592	10 091	..	2 811	1 122	540	1 208	990	1 000
1969											
januari	1 045	3 635	..	1 056	1 103	594	939	543	927
februari	1 327	4 315	..	1 165	1 185	561	1 406	912	944
maart	1 575	7 581	..	1 683	1 191	665	1 474	1 278	1 094
april	1 764	9 311	..	1 827	1 536	627	2 115	2 486	1 155
mei	2 244	15 114	..	2 037	1 240	985	2 034	2 222	1 229
juni	1 821	15 085	..	1 843	1 261	1 056	2 323	2 476	1 197
juli	1 715	15 394	..	2 015	1 168	983	2 689	2 033	1 234
augustus	1 571	13 171	..	1 154	1 306	664	1 903	2 104	1 239
september	1 402	10 588	..	979	1 173	711	796	807	1 149
oktober	1 378	9 280	..	986	1 213	707	431	575	788
november	1 058	5 990	..	724	1 049	627	347	368	890
december	663	4 259	..	934	973	784	405	322	1 040
1970											
januari	604	4 103	..	1 121	1 124	806	547	617	1 270

(2) Uitsluitend Gouda, vanaf januari 1965,
(3) Afgewerkte produkten.

TABAKSNIJVERHEID

	Hoeveelheid tabak (in t) gebruikt bij de fabricage van :						
	Sigaren	Sigarillo's	Sigaretten	Rooktabak	Pruimtabak	Snuiftabak	Totaal
1962	103	207	1 276	729	1	4	2 320
1963	108	239	1 340	709	1	5	2 403
1964	165	275	1 429	674	1	5	2 550
1965	131	302	1 540	662	1	5	2 639
1966	131	247	1 564	598	1	4	2 546
1967	151	225	1 551	639		10	2 577
1968	174	212	1 595	654		4	2 640
1969	168	216	1 604	543		5	2 536
januari	188	234	1 705	451		8	2 586
februari	185	232	1 485	560		4	2 465
maart	177	218	1 463	543		3	2 404
april	186	231	1 911	666		10	3 005
mei	153	200	1 534	449		2	2 338
juni	172	240	1 872	644		5	2 931
juli	79	144	1 250	446		9	1 929
augustus	178	199	1 532	583		3	2 495
september	196	224	1 859	727		4	3 011
oktober	199	255	1 460	375		5	2 294
november	146	227	1 487	525		3	2 388
december	160	192	1 691	543		2	2 589
1970							
januari	137	176	1 638	473		6	2 429

SPINNERIJEN EN DIVERSE BEDRIJVIGHEDEN UIT DE TEXTIELNIJVERHEID

	A. Wasseen en verkopen van de wol Produktie (t)	B. Kammen van de wol Produktie (t)		C. Spinnerijen Produktie (t)						
		Kamwolband	Wol-kammingsafval	Katoen			Wol		Vlas (4)	
				Fijnspinnerij (1)		Kaardspinnery (2) (garens van rayonvezels inbegrepen)	Cocons (3) (garens van rayonvezels inbegrepen)	Kaardwol		Kamwol
				Katoen (mixte garens inbegrepen)	Rayonnevezels					
1962	2 123	2 380	249	6 973	1 023	382	619	1 668	3 208	1 195
1963	2 223	2 390	268	6 888	1 298	378	617	1 791	3 576	1 159
1964	1 937	2 333	260	6 978	1 291	425	541	1 934	3 258	1 166
1965	1 763	2 452	280	6 220	1 415	362	518	1 809	3 574	1 224
1966	1 673	2 380	294	5 837	1 519	355	465	1 851	3 955	1 216
1967	1 707	1 992	259	5 113	1 402	327	456	1 540	3 546	1 070
1968	1 770	2 183	279	5 350	1 630	277	417	1 796	4 255	1 071
1969	1 797	2 382	246	5 495	1 736	342	438	1 987	4 791	1 044
januari	1 813	2 393	269	5 355	1 814	295	540	2 019	5 173	1 087
februari	1 778	2 262	251	5 259	1 711	308	464	1 917	4 733	1 039
maart	1 884	2 613	282	5 661	1 720	335	478	2 067	5 168	1 089
april	1 866	2 645	261	5 573	1 661	371	482	2 167	5 212	1 023
mei	1 833	2 417	239	5 253	1 770	319	409	1 892	4 652	992
juni	2 067	2 573	258	6 754	2 010	381	489	1 928	5 153	1 188
juli	871	1 342	144	3 781	1 110	377	277	1 377	2 173	989
augustus	1 817	2 221	228	4 415	1 467	201	381	1 710	4 788	655
september	2 087	2 504	235	5 199	1 757	405	407	2 139	5 220	1 148
oktober	2 081	2 787	287	5 926	1 845	409	475	2 257	5 544	1 220
november	1 720	2 279	240	5 496	1 868	331	425	2 140	4 630	991
december	1 745	2 545	255	6 670	2 096	369	430	2 226	5 040	1 114
1970										
januari	1 812	2 483	276	5 258	1 746	334	454		5 017	1 085
februari		2 365	246	5 558	1 873	367	462			

(1) Bron : "Belgisch verbond der Spinners van Katoen en aanverwante vezels"

(2) Bron : "Verbond der kaardspinners"

(3) Bron : "Patroonsverbond der Fabrikanten van katoendekens en dweilen"

(4) Bron : "Centrale dienst der Belgische Vlas, Hennep- en Jutespinnerijen"

SPINNERIJEN EN DIVERSE BEDRIJVIGHEDEN UIT DE TEXTIELNIJVERHEID (vervolg)

	C. Spinnerijen (vervolg) Productie (t)			D. Productie van kunstmatige garens en vezels (t)				E. Naai- garen fabrieken (2)	F. Watten	G. Onge- weven vilt
	Jute	Harde vezels (spinnerij, touw- slagerij)		Vis- cose garens	Ace- taat garens	Vezels	Totaal			
		Enkel garens	Touw- werk					(1)	(t)	(t)
1962	6 416	2 986	917	928	150	1 903	2 980	91	427	131,0
1963	6 813	2 828	933	947	164	1 897	3 007	88	542	135,0
1964	6 981	3 230	971	974	170	2 024	3 167	104	582	169,5
1965	6 770	3 234	848	966	167	1 916	3 049	88	559	217,5
1966	7 145	3 738	1 017	972	465	1 885	3 322	82	610	224,0
1967	6 883	2 921	707	933	580	1 769	3 281	82	460	190,9
1968	7 050	3 465	622	789	639	2 198	3 626	99	397	265,3
juli	5 322	3 626	621	576	543	1 476	2 594	77	279	195,5
augustus	5 652	2 265	340	702	728	2 330	3 760	108	428	264,7
september	7 290	3 224	573	801	626	2 401	3 828	88	378	286,3
oktober	7 992	3 753	733	953	766	2 293	4 012	116	488	344,3
november	7 345	2 976	691	825	702	2 335	3 861	117	433	293,6
december	7 393	3 721	797	840	691	2 495	4 026	106	484	270,6
1969	6 969	3 679	615	643	649	2 092	3 384	126	572	285,4
januari	7 986	3 653	538	764	806	2 355	3 924	133	489	259,9
februari	7 102	3 733	690	637	717	734	2 088	127	412	256,7
maart	7 271	3 760	619	683	631	1 813	3 127	116	531	293,3
april	7 541	4 164	655	738	635	2 303	3 676	118	691	312,1
mei	6 550	3 510	497	623	665	2 300	3 588	118	559	239,0
juni	7 132	4 160	634	724	572	2 261	3 557	109	650	287,7
juli	5 416	3 754	458	490	549	1 543	2 582	95	473	159,2
augustus	5 299	2 102	347	567	731	2 436	3 735	109	442	243,6
september	7 387	3 443	653	643	523	2 348	3 513	99	712	333,0
oktober	8 195	4 168	825	654	749	2 394	3 797	132	718	389,9
november	6 863	3 592	645	581	632	2 325	3 538	115	641	290,2
december	6 887	4 111	822	606	577	2 296	3 480	240	544	359,9
1970										
januari	7 205			603	613	2 119	3 334	111	449	
februari	7 028			556	630	2 180	3 366	112		

WEVERIJ

1. Voorraden garens (t) (3)

	Vlas en kro- ten	Jute	Hen- nep	Katoen	Kunst- matige vezels	Mengsel van kunst- matige vezels en			Rayon	Kam- wol	Kaard- wol	Kokos, sisal, Manil- la	Andere	Totaal
						wol	katoen	andere						
						1962	1 832	4 205						
1963	1 963	5 454	7	11 601	2 964	775	373	328	1 714	3 281	2 593	740	852	32 645
1964	1 934	5 103	4	11 872	3 726	829	324	383	1 740	3 001	2 779	815	806	33 314
1965	1 824	4 709	3	10 835	3 419	955	268	383	1 663	3 276	2 566	789	1 099	31 788
1966	1 692	5 937	1	11 060	3 715	775	287	389	2 100	3 620	2 782	709	2 199	35 266
1967	1 449	5 693	1	10 113	3 709	1 002	253	430	1 858	3 457	2 190	747	2 674	33 576
1968	1 642	4 905	1	10 130	4 946	845	317	502	1 712	3 563	1 999	717	4 594	35 872
juli	1 671	5 182	2	10 051	4 576	1 050	350	578	1 703	3 252	2 062	656	3 784	34 918
augustus	1 674	5 076	2	10 173	4 713	1 016	330	551	2 020	3 367	2 058	636	4 117	35 734
september	1 633	5 059	2	10 173	4 735	945	317	510	1 894	3 370	1 975	570	4 277	35 494
oktober	1 554	4 883	2	10 079	4 804	851	343	573	1 758	3 541	1 892	609	4 475	35 364
november	1 715	4 767	1	10 038	4 779	811	344	523	1 700	3 520	1 979	567	4 398	35 142
december	1 642	4 905	1	10 130	4 946	845	317	502	1 712	3 563	1 999	717	4 594	35 872
1969	1 865	4 962	2	10 693	5 209	793	393	352	1 872	3 644	2 180	766	6 915	39 556
januari	1 589	4 898	1	9 944	4 969	813	342	431	1 697	3 538	2 004	751	4 800	35 776
februari	1 511	4 862	2	9 731	4 953	824	348	449	1 696	3 542	2 055	800	4 941	35 715
maart	1 619	4 926	1	9 726	4 876	815	393	447	1 814	3 606	2 092	892	5 263	36 471
april	1 623	5 075	2	9 819	4 769	790	384	395	1 801	3 687	2 060	925	5 300	36 631
mei	1 667	5 120	3	10 243	4 712	776	427	467	1 841	3 680	2 060	913	5 262	37 171
juni	1 832	5 282	4	10 115	4 882	789	475	484	1 880	3 862	2 257	924	5 565	38 351
juli	1 827	5 395	3	10 190	4 733	777	395	450	1 884	3 521	2 083	742	5 701	37 701
augustus	1 789	5 240	2	10 435	4 966	879	420	442	1 882	3 523	2 001	636	6 103	38 317
september	1 771	5 206	1	10 318	5 087	836	437	415	1 907	3 608	1 983	579	6 283	38 430
oktober	1 806	5 162	2	10 532	5 031	781	390	428	1 851	3 653	1 990	598	6 418	38 642
november	1 854	5 063	2	10 479	5 012	768	373	387	1 931	3 669	2 037	603	6 748	38 925
december	1 865	4 962	2	10 693	5 209	703	393	352	1 872	3 644	2 180	766	6 915	39 556

(1) De synthetische garens niet inbegrepen. Voor 1962 tot 1968 bedroegen de maandgemiddelden voor deze periode respectievelijk : 319, 388, 512, 493, 543, 523 en 574 ton.

(2) Bron : "Nationaal Verbond der Naalgarenfabrikanten".

(3) Einde van de maand of van het jaar.

WEVERIJ (vervolg)

	II. Weefsels (1)											
	Productie van weefsels van getouw gevallen (t)								Leveringen van veredelde en onveredelde weefsels (t)			
	Katoen	Vlas	Wol	Rayonne en rayonvezels	Jute	Synthetische vezels	Tapijten van harde vezels	Totaal	Katoen	Vlas	Wol	Rayonne en rayonvezels
1962	6 620	703	2 932	1 073	2 822	192	434	14 776	6 627	682	2 844	1 065
1963	6 859	713	3 026	1 389	2 869	294	588	15 688	6 806	683	2 913	1 388
1964	7 156	632	3 245	1 473	2 877	365	607	16 355	6 924	622	3 082	1 388
1965	6 283	659	3 190	1 406	2 975	398	737	15 648	6 216	646	3 173	1 397
1966	6 165	730	3 401	1 759	3 127	846	688	16 715	6 037	711	3 271	1 714
1967	5 697	608	3 007	1 745	2 984	1 189	561	15 790	5 543	587	2 999	1 707
1968	5 723	687	2 920	1 931	3 008	2 149	373	16 791	5 888	685	2 892	2 042
1969	5 898	724	3 136	2 206	2 966	3 046	362	18 340	6 045	728	2 979	2 140
januari	6 094	721	3 206	2 299	3 161	2 566	343	18 391	6 318	700	3 017	2 373
februari	5 951	683	2 956	2 209	3 007	2 852	350	18 008	6 252	637	2 804	2 210
maart	6 051	753	3 155	2 218	3 100	2 944	331	18 553	6 355	787	3 047	2 285
april	6 082	715	3 236	2 325	3 003	3 394	385	19 151	6 222	746	2 876	2 133
mei	5 685	725	3 221	2 178	2 897	2 930	369	18 006	5 665	692	2 737	1 991
juni	6 679	803	3 470	2 325	3 079	3 267	487	20 112	6 717	764	3 202	2 210
juli	5 016	594	2 698	1 973	2 331	1 971	374	14 957	5 022	627	2 813	2 052
augustus	4 033	534	2 295	1 504	2 247	2 707	248	13 568	3 981	522	2 110	1 316
september	6 172	817	3 268	2 358	3 231	3 543	343	19 732	6 527	827	3 343	2 408
oktober	6 378	893	3 739	2 565	3 437	3 692	435	21 139	6 869	859	3 756	2 502
november	5 958	715	3 231	2 242	2 997	3 262	377	18 784	5 951	804	3 059	2 075
december	6 670	735	3 154	2 282	3 103	3 428	308	19 680	6 665	773	2 979	2 128

	II. Weefsels (vervolg) (1)											
	Leveringen van veredelde en onveredelde weefsels (vervolg) (t)				Voorraad (t) (2)							
	Jute	Synthetische vezels	Tapijten van harde vezels	Totaal	Katoen	Vlas	Wol	Rayonne en rayonvezels	Jute	Synthetische vezels	Tapijten van harde vezels	Totaal
1962	2 808	192	421	14 639	12 324	1 352	5 067	1 888	2 220	500	567	23 918
1963	2 813	283	560	15 364	12 087	1 431	5 683	1 894	2 814	612	849	25 370
1964	2 859	334	595	15 804	14 609	1 356	6 280	2 654	2 715	830	991	29 435
1965	2 986	399	740	15 557	14 657	1 501	6 264	2 412	2 633	848	963	29 278
1966	3 085	753	663	16 233	14 673	1 597	7 353	2 954	2 619	2 027	1 269	32 492
1967	2 885	1 122	573	15 416	15 526	1 598	6 797	3 059	3 131	3 210	1 125	34 446
1968	3 019	2 042	391	16 819	13 461	1 430	5 725	3 159	3 155	4 910	914	32 756
1969	2 934	2 893	378	18 098	10 970	1 421	6 246	3 500	3 273	6 896	805	33 112
januari	3 446	2 541	384	18 779	12 840	1 428	5 831	3 183	2 786	5 024	968	32 060
februari	2 762	2 600	375	17 640	12 492	1 498	5 909	3 164	3 129	5 467	943	32 604
maart	3 194	2 907	425	19 001	12 243	1 568	5 874	3 047	3 042	5 544	849	32 168
april	3 226	3 008	400	18 611	12 059	1 514	5 966	3 206	3 836	5 926	834	32 342
mei	3 023	2 774	382	17 263	11 876	1 546	6 399	3 325	2 604	6 155	821	32 727
juni	3 180	3 245	497	19 816	11 680	1 591	6 395	3 419	2 711	6 026	804	32 625
juli	2 401	2 102	406	15 424	11 674	1 537	6 138	3 199	2 580	5 943	771	31 842
augustus	2 241	2 513	231	12 914	11 610	1 517	6 198	3 343	2 476	6 171	787	32 102
september	3 065	3 258	364	19 791	11 484	1 495	6 050	3 308	2 581	6 346	767	32 030
oktober	3 336	3 557	419	21 299	11 122	1 501	5 916	3 317	2 589	6 330	782	31 557
november	2 721	3 188	364	18 162	11 127	1 419	5 917	3 427	2 848	6 427	790	31 958
december	2 608	3 021	292	18 467	10 970	1 421	6 246	3 500	3 273	6 896	805	33 112

(1) Inbegrepen tapijten in katoen, wol en jute.

(2) Einde van de maand of van het jaar.

WEVERIJ - PRODUKTIE VOLGENS DE NAAMLIJST DER WEEFSELS (t)

Weefsels	1966	1967	1968	1969		
				oktober	november	december
<u>Katoenen weefsels (met uitzondering van de weefsels voor stoffering) :</u>						
Flanel	314	252	224	239	256	299
Voile en etamine	20	17	18	26	22	21
Hydrofielgaas en cambricweefsels	19	17	21	34	32	36
Zakdoeken	31	28	43	42	46	37
Gewafelde handdoeken, keukenhanddoeken, tafellakens en servetten	93	86	100	110	114	115
Zware nijverheidsweefsels en dekzeilen	137	106	116	178	154	221
Andere weefsels (om eventueel te bleken, te verven of te bedrukken) van minder dan 1,60 m breed	1 302	1 175	1 259	1 426	1 399	1 693
Andere weefsels (om eventueel te bleken, te verven of te bedrukken) van 1,60 m breed en meer	688	676	577	561	576	702
Weefsels in gebleekte of geverfde garens	420	333	276	234	220	265
Sponsweefsels aan het stuk of eenvoudig geconfectioneerend (sponsweefsels en jacquard inbegrepen)	413	394	490	574	512	572
Andere jacquardweefsels, elders niet vernoemd	80	75	69	94	77	72
<u>Vlasweefsels (met uitzondering van de weefsels voor stoffering) :</u>						
Weefsels van zuiver vlas :						
Zeildoek	75	56	49	55	49	42
Nijverheidsweefsels	55	38	35	48	34	29
Andere	342	282	300	347	245	276
Gemengde weefsels :						
Vlas-katoen	134	113	146	199	158	157
Vlas-jute en andere	42	37	63	122	92	111
<u>Wollen weefsels (met uitzondering van de weefsels voor stoffering) :</u>						
Kamwollen weefsels	430	305	330	392	305	303
Kaardwollen weefsels	157	143	116	84	70	74
Alle andere weefsels van wol gemengd met katoen, rafelwol, rayonvezels, enz.	112	74	54	92	83	82
<u>Rayonweefsels (met uitzondering van de weefsels voor stoffering) :</u>						
Weefsels voor klederen	41	34	30	60	52	43
Voering van zuivere rayonne	111	121	99	101	82	75
Voering van gemengde rayonne	15	11	10	16	10	6
Andere	201	192	122	146	129	126
<u>Weefsels uit synthetische garens en vezels (1)</u>	816	1 147	1 143	1 858	1 544	1 611
<u>Jutweefsels</u>	2 380	2 268	2 391	2 826	2 462	2 547
<u>Weefsels van rayonne (fibraan) (1)</u>	1 166	1 119	1 258	1 743	1 534	1 612
<u>Weefsels voor stoffering :</u>						
Katoenen weefsels voor stoffering, andere dan fluweel en pluche						
Vlasweefsels voor stoffering	969	894	881	994	875	899
Gemengde : vlas-katoen	52	50	56	73	75	67
Wollen weefsels voor stoffering	26	25	32	42	57	48
Rayonweefsels voor stoffering	171	153	160	246	224	242
	42	60	75	79	74	83
Fluweel en pluche voor stoffering :						
Van katoen	301	291	323	496	430	401
Van wol en rayonne	134	151	156	182	148	140
<u>Weefsels voor matrassen :</u>						
Van katoen (inbegrepen jacquard)	180	166	131	95	88	86
Van vlas-katoen	3	6	6	7	6	5
<u>Weefsels voor pantoffels</u>	70	73	70	75	78	77
<u>Tapijten :</u>						
Katoenen						
Wollen	619	581	622	678	566	536
Jute	2 231	2 062	1 993	2 616	2 295	2 208
Kunstmatige en synthetische vezels	747	715	617	611	535	557
Coco en andere harde vezels	1 037	1 844	1 731	1 831
Dekens	688	561	373	435	377	308
Dwellen, vaatdoeken en poetsdoeken	432	445	470	582	487	484
Andere weefsels niet elders genoemd	360	331	303	324	317	334
	94	128	146	154	162	248
Algemeen totaal :	16 715	15 790	16 792	21 140	18 784	19 680

(1) Van 1966 af, de dekens niet inbegrepen; van 1968 af, de tapijten en de dekens niet inbegrepen.

BREIGOEDNIJVERHEID

	I. Gebreide stoffen (t)																
	Productie						Leveringen					Voorraad (l)					
	Ondergoed					To- taal	Ondergoed			To- taal	Ondergoed				To- taal		
	Indemail- lable		In- ter- lock	An- dere stof- fen	Bo- ven- goed en an- dere		Indemail- lable	An- dere stof- fen	Bo- ven- goed en an- dere		To- taal	Indemail- lable	In- ter- lock	An- dere stof- fen		Bo- ven- goed en an- dere	
	Ray- onne	Syn- theti- sche garens				Ray- onne				Syn- theti- sche garens					Ray- onne		Syn- theti- sche garens
1962	39	41	260	87	272	698	28	29	36	96	189	87	79	255	97	204	722
1963	43	104	295	72	330	844	32	72	33	113	249	93	155	302	60	263	874
1964	40	106	301	81	298	826	29	81	38	107	253	104	150	250	84	251	839
1965	33	103	282	79	306	803	26	74	34	104	237	76	175	259	97	276	882
1966	36	106	269	105	342	858	22	79	47	119	267	100	197	271	121	371	1 059
1967	20	85	270	94	381	850	18	68	40	168	294	71	198	275	85	518	1 147
1968	21	133	263	83	444	943	17	111	33	229	390	75	270	298	73	791	1 507
juli	6	87	148	61	241	544	5	55	13	153	227	55	231	256	95	1 346	1 983
augustus	22	162	229	88	480	981	22	116	27	317	481	64	300	245	87	634	1 330
september	20	102	281	106	518	1 028	19	127	47	293	487	60	247	253	76	651	1 288
oktober	38	158	321	90	596	1 202	16	120	47	327	509	73	272	266	67	708	1 387
november	25	134	295	81	476	1 001	19	92	56	221	387	76	289	286	88	692	1 430
december	21	130	274	68	442	936	19	130	40	182	371	75	270	298	73	791	1 507
1969	20	118	288	73	561	1 059	15	80	54	323	472	66	424	255	77	988	1 811
januari	20	152	303	67	532	1 074	21	92	62	197	372	72	306	296	60	900	1 634
februari	20	189	232	60	521	1 022	15	112	59	300	485	74	374	246	58	862	1 613
maart	26	148	288	80	577	1 119	14	125	62	302	503	79	322	311	63	917	1 692
april	28	167	310	67	574	1 147	16	79	65	301	461	79	369	322	61	942	1 771
mei	22	127	291	73	525	1 039	13	54	59	319	446	77	422	320	59	910	1 787
juni	20	106	292	87	622	1 127	19	103	40	387	548	65	405	308	58	932	1 768
juli	12	61	199	57	295	624	5	32	40	177	255	57	226	324	64	861	1 532
augustus	21	91	270	55	558	995	24	56	45	386	511	59	259	296	64	831	1 510
september	20	72	329	78	623	1 122	20	99	55	427	601	58	390	274	57	795	1 574
oktober	24	105	357	84	752	1 322	22	87	53	496	658	62	375	283	62	1 194	1 977
november	13	96	280	79	520	988	8	72	49	279	408	63	395	243	69	868	1 639
december	12	101	302	87	630	1 132	7	49	59	300	415	66	424	255	77	988	1 811
1970																	
januari	11	97	251	53	610	1 022	11	63	30	303	408	63	415	295	63	1 077	1 912

	II. Afgewerkte artikelen : Productie							
	Ondergoedartikelen (1 000 dozijn)			Dameskousen van synthetische garens (1 000 dozijn paar)		Sokken, 3/4 kousen, sok- jes (1 000 dozijn paar)		Bovengoed artikelen (1 000 stuks)
	In indemailable		Andere	Op cotton- machines	Op rondbrei- machines	Synthetische garens	Andere	
	Rayonne	Synthetische garens						
1962	10	10	228	49	155,4	65	53	1 617
1963	9	13	268	41	186,1	85	67	1 938
1964	9	12	269	30	203,4	87	65	1 854
1965	5	12	259	19	215,6	93	55	1 938
1966	3	13	262	11	246,6	106	63	2 024
1967	2	15	263	11	247,1	124	63	1 779
1968	2	17	268	8	236,9	114	81	1 766
juli	1	10	174	4	137,4	56	51	902
augustus	3	17	262	6	249,7	102	97	1 597
september	4	20	301	7	262,0	98	108	1 918
oktober	4	19	315	9	298,5	108	96	2 124
november	5	16	276	10	245,2	100	93	1 793
december	2	15	261	12	255,8	109	80	1 642
1969 (2)	2	22	290	10	125,1	100	93	1 859
januari	1	13	270	11	185,8	107	91	1 789
februari	2	21	262	10	141,8	117	92	1 948
maart	2	16	304	9	140,1	134	93	2 207
april	2	16	304	10	141,4	111	89	2 173
mei	3	14	266	10	118,7	104	84	1 999
juni	2	30	290	10	124,4	101	98	1 981
juli	2	21	205	8	70,2	55	57	1 111
augustus	2	36	268	10	106,3	79	95	1 823
september	2	29	355	10	120,0	95	115	1 942
oktober	1	25	365	14	124,1	99	111	2 051
november	1	17	291	8	112,4	98	96	1 682
december	2	18	298	6	116,7	103	100	1 596
1970								
januari (2)	1	18	264	6	106,8	126	99	1 635

(1) Einde van de maand of van het jaar.

(2) Niet inbegrepen de broekkousen (panty-kousen) Productie : (in 1 000 doz.stuks) maëndgemiddelde 1969 : 123,7 - januari 1970 : 158,6.

BREIGOEDNIJVERHEID (vervolg)

	II. Afgewerkte artikelen : Leveringen							
	Ondergoedartikelen (1 000 dozijn)			Dameskousen van syn- thetische garens (1 000 dozijn paar)		Sokken, 3/4 kousen, sokjes (1 000 dozijn paar)		Bovengoed- artikelen (1 000 stuks)
	In indemailable		Andere	Op cotton- machines	Op rondbrei- machines	Synthetische garens	Andere	
	Rayonne	Synthetische garens						
1962	10	9	232	59	148,3	65	55	1 625
1963	9	13	265	43	187,9	82	68	1 909
1964	8	12	265	32	208,6	84	66	1 820
1965	6	12	260	21	215,7	93	55	1 939
1966	3	13	261	15	234,6	101	61	1 992
1967	2	14	261	11	249,2	127	64	1 784
1968	3	17	270	8	241,6	114	79	1 775
1969 (1)	2	22	291	11	139,4	102	91	1 873
januari	2	15	254	25	187,9	100	87	1 829
februari	2	21	259	11	145,8	133	89	2 167
maart	2	17	289	12	193,4	153	91	2 275
april	3	17	300	10	158,9	131	76	2 188
mei	6	18	250	8	129,1	118	70	1 902
juni	2	32	317	8	136,9	111	83	1 914
juli	2	22	236	8	77,3	61	60	1 174
augustus	2	39	286	10	127,5	82	112	1 899
september	2	26	363	12	152,4	89	120	2 078
oktober	2	20	362	13	148,7	92	117	2 067
november	1	21	290	9	99,7	78	90	1 536
december	1	17	283	8	114,7	71	101	1 444
1970								
januari (1)	1	20	269	6	102,9	110	87	1 606

	II. Afgewerkte artikelen : Voorraad (2)							
	Ondergoedartikelen (1 000 dozijn)			Dameskousen van syn- thetische garens (1 000 dozijn paar)		Sokken, 3/4 kousen, sokjes (1 000 dozijn paar)		Bovengoed- artikelen (1 000 stuks)
	In indemailable		Andere	Op cotton- machines	Op rondbrei- machines	Synthetische garens	Andere	
	Rayonne	Synthetische garens						
1962	5	16	218	161	401,8	139	110	716
1963	5	15	253	144	379,8	176	105	1 064
1964	7	18	312	122	405,7	210	91	1 472
1965	4	19	296	90	442,0	207	85	1 474
1966	2	24	309	37	585,4	262	114	1 859
1967	7	23	337	37	566,3	298	132	1 725
1968	3	39	336	35	509,7	255	186	1 618
1969 (1)	1	30	321	19	258,4	231	213	1 452
januari	2	39	348	22	412,7	252	192	1 574
februari	2	38	351	22	408,7	233	198	1 354
maart	6	33	365	19	355,3	216	197	1 286
april	5	32	371	19	337,9	196	210	1 265
mei	2	28	386	21	327,4	185	224	1 361
juni	1	28	283	23	314,8	175	239	1 430
juli	1	27	328	23	309,9	169	236	1 367
augustus	1	25	311	23	288,6	166	219	1 292
september	1	32	298	21	256,3	172	214	1 157
oktober	-	33	305	21	231,7	179	208	1 140
november	1	29	306	20	256,4	205	207	1 286
december	1	30	321	19	258,4	231	213	1 452
1970								
januari	1	28	314	20	257,9	247	224	1 479

(1) Niet inbegrepen de broek-kousen (panty-kousen) (in 1 000 dozijn stuks).
- leveringen : Maandgemiddelden 1969 : 112,3 - januari 1970 : 135,1.
- voorraad (2) : 247,3 - januari 1970 : 278,5.

(2) Einde van de maand of van het jaar.

KLEDING- EN CONFECTIEIJVERHEID - VERKOOP (1) EN MAAKLOONWERK (in 1 000 F)

	I. Kleding van geweven stoffen											
	Bovenkleding		Regen- kleding	Beroeps- en bedrijfskleding		Unifor- men le- ger en admini- strat. diensten	Onderkleding		Korset- ten, gai- nes, bus- tehouders en soort- gelijke artike- len	Binnen- kleding	Sport- kleding	Luier- artikelen en artike- len voor kinderen van minder dan 5 jaar
	voor heren en jongens	voor dames en meisjes		voor he- ren (met uitzon- dering van werk- hemden)	voor dames		voor heren	voor dames				
1962	157 951	155 605	58 208	35 483	22 825	15 148	91 804	26 377	38 788	7 907	12 572	20 363
1963	182 521	181 297	77 751	42 751	30 718	18 285	109 063	28 642	46 596	10 730	18 462	26 887
1964	194 612	202 764	82 245	57 319	33 470	16 881	120 175	28 571	55 105	9 987	19 869	38 307
1965	209 461	225 939	91 081	64 534	35 753	21 961	113 250	28 263	63 959	10 299	22 584	43 913
1966	229 678	243 887	118 445	73 213	35 230	25 916	113 985	30 553	68 698	10 529	25 812	47 834
1967	224 916	251 748	106 776	81 556	35 438	21 627	113 185	30 647	71 256	9 915	23 396	45 482
1968	233 686	259 083	116 439	93 897	36 519	25 966	114 422	35 699	74 486	10 069	22 378	46 510
juli	158 252	156 676	79 104	100 208	29 977	31 143	96 282	24 648	66 160	5 813	16 460	38 470
augustus	179 861	257 790	135 433	83 627	34 083	11 471	81 714	41 933	74 357	10 421	18 419	43 650
september	259 124	370 702	167 420	125 830	37 160	25 432	135 206	40 678	70 868	13 643	24 691	58 757
oktober	278 689	351 920	178 126	118 609	40 881	24 501	135 851	48 569	84 715	16 866	24 895	59 130
november	218 086	223 955	101 692	94 086	37 130	24 248	105 641	36 796	77 398	13 168	16 807	34 366
december	209 247	160 015	67 152	84 938	32 856	33 468	108 316	31 356	57 570	17 660	11 313	32 685
1969	260 940	289 509	128 227	111 772	38 004	32 680	122 918	36 110	79 873	10 170	24 743	47 284
januari	233 068	220 941	104 969	121 891	33 954	11 072	93 591	34 005	67 363	9 889	19 758	45 387
februari	261 787	299 802	165 289	96 238	34 170	16 752	115 119	40 200	72 777	8 966	24 983	51 553
maart	323 451	360 162	170 913	114 815	43 949	26 306	130 332	44 036	82 024	8 607	41 098	62 481
april	328 255	334 672	140 642	109 772	43 811	42 130	120 339	35 871	87 005	6 769	39 033	52 808
mei	280 981	266 076	110 295	102 809	40 919	33 380	118 496	30 521	91 454	8 672	29 488	37 144
juni	257 145	232 809	124 217	125 184	43 387	46 366	134 711	39 470	98 613	8 922	24 160	38 607
juli	198 202	174 337	77 436	92 511	33 173	41 986	97 806	31 252	64 193	7 602	14 158	34 916
augustus	211 044	302 028	162 816	95 836	34 042	20 877	104 135	36 425	71 747	8 670	22 471	46 900
september	300 715	431 112	183 733	140 518	41 722	31 354	150 787	38 330	84 989	13 509	24 825	64 290
oktober	313 511	415 883	168 928	134 849	42 201	45 097	158 564	38 451	93 573	15 406	22 769	60 126
november	220 017	241 221	87 879	117 106	31 683	42 800	125 169	29 258	73 843	12 660	17 555	38 031
december	203 116	195 059	62 612	89 737	33 039	34 045	125 963	35 506	70 889	12 374	16 620	34 610

	II. Kleding van breigoed		III. Kledingtoebehoren					IV. Hoofddekseis		
	Onderkle- ding van gemaasd weefsel	Bovenkle- ding van gemaasd weefsel	Dassen, hoofddoe- ken en slerpen	Schouder- stukken, sousbras, enz.	Sierveren en -bloe- men, mode snuiste- rten	Andere kunst- bloemen	Regen- en zonne- schermen	Hoeden		Petten voor burger- kleding
								van vilt	andere	
1962	12 749	10 290	7 886	1 850	532	1 172	4 283	2 848	4 684	5 433
1963	15 326	14 878	8 602	1 456	631	940	5 510	3 004	6 230	6 140
1964	20 198	13 792	7 886	1 275	782	1 127	7 056	2 812	6 270	6 042
1965	25 180	17 547	8 044	1 275	1 093	1 025	11 223	2 710	6 548	6 252
1966	23 584	15 285	8 370	1 288	792	1 002	11 562	2 387	6 783	6 788
1967	19 648	11 947	8 861	1 283	761	706	10 107	2 294	6 169	6 820
1968	19 574	14 665	9 084	1 137	1 625	689	10 058	2 779	5 617	7 198
juli	12 615	12 148	3 354	459	1 500	240	8 217	1 487	2 164	3 799
augustus	22 099	11 053	7 402	1 093	844	745	8 894	3 580	8 452	6 155
september	26 650	16 661	13 059	962	1 470	1 254	10 899	4 092	9 790	9 431
oktober	27 724	19 742	13 250	1 032	1 817	1 181	13 671	2 947	9 069	10 322
november	23 216	15 464	10 328	1 168	1 334	437	12 234	2 232	6 057	7 357
december	21 301	18 331	10 931	1 046	1 624	775	9 498	2 219	6 999	10 138
1969	20 193	18 953	10 590	1 376	928	579	8 042	2 794	5 392	7 692
januari	18 775	11 791	6 078	1 488	1 335	381	10 153	2 161	4 560	5 880
februari	18 332	11 982	11 050	1 395	1 282	508	6 698	2 104	6 169	6 883
maart	25 071	18 652	11 969	1 405	1 413	532	9 407	2 557	5 456	9 539
april	19 318	16 910	11 359	1 582	999	232	7 389	1 715	4 944	7 969
mei	15 021	19 703	10 593	1 387	915	326	7 419	1 296	2 507	6 867
juni	18 888	23 927	8 683	1 491	1 162	408	7 633	3 493	3 434	5 150
juli	16 574	13 457	5 557	867	664	305	5 806	1 435	3 141	4 666
augustus	21 631	19 627	8 194	1 392	338	1 003	7 062	2 812	8 713	5 711
september	24 483	25 371	14 388	1 772	799	1 243	11 443	4 131	8 773	9 668
oktober	25 772	26 484	14 555	1 273	1 057	1 159	8 214	3 461	7 593	11 607
november	17 141	22 276	12 347	1 337	720	408	6 883	4 977	4 470	7 991
december	17 654	17 250	12 312	1 128	458	438	8 400	3 686	4 944	10 374

(1) Verkopen van artikelen voortgebracht door de getelde inrichtingen en tegen maakloon door derden vervaardigde artikelen, voor rekening van deze inrichtingen.

Getelde inrichtingen : inrichtingen welke respectievelijk 5 werkdagen en meer, in de werkplaats of thuis, wat de groep III (kledingtoebehoren) en 10 werkdagen en meer wat de andere groepen betreft, hebben tewerkgesteld.

KLEDING- EN CONFECTIENIJVERHEID - VERKOOP (vervolg) - MAAKWERK VOOR DERDEN (in 1 000 F)

	IV. Hoofddeksels (vervolg)	V. Niet voor kleding bestemde confectieartikelen		VI	VII	VIII	Totaal der verkopten	Bedrag ge- factureerd voor maak- werk ver- richt voor derden
	Andere hoofddeksels (behalve baskische mutsen)	Beddelakens en slopen, tafellakens, servetten, handdoeken, zakdoeken, enz.	Gewatteer- de bed- spreien, eiderdon- zen, bed- kleden	Mechanisch borduur- werk	Kleding van leder en herts- leder	Overige artikelen		
1962	777	24 826	11 943	9 017	23 723	21 148	786 189	53 355
1963	1 168	28 981	12 579	10 056	31 171	30 458	951 013	69 350
1964	1 544	34 374	12 355	9 621	31 903	42 084	1 058 426	86 469
1965	1 476	33 075	13 081	9 368	32 202	51 138	1 152 234	101 160
1966	1 240	37 183	13 548	9 852	36 900	52 739	1 253 092	122 903
1967	1 235	36 264	12 927	10 558	38 523	54 421	1 238 465	126 721
1968	1 077	42 656	13 753	13 108	43 977	54 897	1 311 048	159 619
1969	1 217	48 366	13 008	13 136	41 898	71 730	1 449 125	212 361
januari	646	36 892	13 995	16 755	38 111	65 287	1 229 576	184 267
februari	1 360	37 028	13 201	19 957	35 564	65 542	1 426 742	194 287
maart	630	42 714	15 600	16 764	52 233	72 078	1 693 896	243 335
april	837	35 178	16 298	13 774	41 672	79 475	1 601 358	216 712
mei	1 834	32 055	13 445	8 745	34 145	81 863	1 391 354	213 962
juni	1 179	55 441	15 702	12 607	35 748	73 710	1 442 247	222 764
juli	452	43 441	8 983	6 236	28 551	58 464	1 066 170	136 500
augustus	1 635	44 053	13 040	10 305	44 862	63 038	1 370 407	173 403
september	1 615	67 059	13 041	10 255	57 652	87 332	1 844 908	242 557
oktober	1 775	68 780	12 600	11 108	54 981	79 827	1 839 603	272 818
november	1 515	58 414	11 735	13 480	42 745	68 968	1 312 630	215 355
december	1 120	59 335	9 059	17 640	36 519	65 174	1 179 063	232 371

SCHOENEN- EN PANTOFFELNIJVERHEID (1)

	Productie van schoenen (1 000 paar)						
	Voor mannen	Voor vrouwen	Voor jongens (28-39)	Voor meisjes (28-39)	Voor kinderen (22-27)	Voor babies (-22)	Werkschoenen en -laarzen
1966	288,8	706,8	75,0	77,4	46,8	18,4	35,0
1967	250,5	638,0	62,5	76,7	35,8	15,9	42,4
1968	266,8	581,3	55,3	72,3	21,9	14,0	36,0
1969	290,3	547,9	48,4	66,0	24,2	10,6	27,7
januari	327,9	608,0	58,4	72,7	35,0	8,7	18,8
februari	284,0	630,2	68,3	80,0	28,4	9,9	29,5
maart	282,6	703,8	56,8	92,9	27,7	10,0	19,2
april	299,5	615,9	53,7	86,2	24,9	14,2	33,6
mei	251,1	530,6	44,3	63,2	19,7	7,4	23,5
juni	283,1	558,5	46,7	58,4	20,8	17,2	29,9
juli	183,4	377,6	32,8	41,5	12,6	7,5	11,0
augustus	286,4	582,9	42,8	69,3	31,0	8,9	29,7
september	338,2	554,3	39,5	67,8	27,1	11,1	27,0
oktober	361,6	533,6	42,2	64,2	26,2	14,0	29,7
november	262,9	427,6	36,8	49,9	15,4	10,3	32,0
december	323,2	452,2	58,1	45,9	21,1	8,4	48,9
1970							
januari	251,4	528,1	57,6	65,7	26,7	10,0	35,2
februari *	295,8	533,7	54,5	65,8	25,3	8,8	33,9

(1) De schoenen en pantoffels, voortgebracht in de fabrieken die tot de rubbernijverheid behoren, niet inbegrepen. Vanaf 1 januari 1966 is de naamlijst van de gefabriceerde artikelen gewijzigd. De resultaten van de voorgaande jaren zal men vinden in de voorafgaande statistische tijdschriften.

SCHOENEN- EN PANTOFFELNIJVERHEID (vervolg)

	Productie van schoenen (1 000 paar) (vervolg)		Productie van pantoffels (1 000 paar)			
	Andere schoenen	Totaal	Van leder	Van kameelhaar	Van andere textielstoffen	Totaal
1966	38,3	1 286,4	96,5	313,1	329,0	738,6
1967	41,0	1 162,7	82,7	280,4	351,1	714,2
1968	42,1	1 089,5	83,7	179,4	475,3	738,3
1969	40,2	1 055,3	73,1	161,3	392,9	627,3
januari	39,8	1 169,3	79,1	161,3	369,4	609,8
februari	42,2	1 172,5	69,4	130,7	406,0	606,1
maart	47,3	1 240,4	80,1	138,5	500,8	719,4
april	48,8	1 177,0	70,0	228,5	373,1	671,6
mei	48,9	988,7	58,1	113,7	374,4	546,3
juni	51,7	1 066,4	65,5	127,6	378,4	571,6
juli	30,9	697,2	41,3	137,8	240,2	419,3
augustus	30,0	1 080,8	76,2	181,3	446,0	703,5
september	31,5	1 096,5	88,5	205,7	542,3	836,4
oktober	33,0	1 104,4	97,5	222,1	484,1	803,8
november	40,0	874,8	76,9	157,9	346,1	581,0
december	38,3	996,1	74,2	130,9	253,5	458,7
1970						
januari	46,7	1 021,4	54,7	86,6	284,4	425,8
februari*	50,5	1 068,3	59,2	83,2	321,5	463,8

HOUT- EN AANVERWANTE NIJVERHEID (1)

	Waarde van de gefactureerde verkopen (1 000 F)														
	Meubelen	Zetels	Schrijnwerke-rij	Vaatwerk	Kaders, lijsten en schaverijen	Kurk	Manden make-rij en ro-tan	Klomp-nij-ve-rij-heid	Bor-stel-nij-ve-rij-heid	Kisten-en-tonnen-nij-ve-rij-heid	Par-ket	Ge-plakt-hout	Blok-platen of lamel-len platen	Geper-ste panelen	Totaal
1962	291 426	56 333	77 159	45 914	15 130	4 519	5 968	882	18 693	32 964	9 056	44 283	9 037	103 233	714 595
1963	351 939	73 876	86 131	50 908	17 657	4 117	6 062	720	21 297	35 027	8 518	50 327	12 738	123 303	842 620
1964	432 669	94 114	100 486	61 001	20 850	3 455	6 117	727	23 638	41 573	8 551	55 504	16 351	137 200	1 002 287
1965	470 663	114 611	120 469	64 375	22 378	3 285	6 045	630	25 487	41 165	8 183	62 354	16 409	162 055	1 118 107
1966	554 576	154 181	128 848	69 023	27 917	3 632	6 359	658	24 942	46 869	8 199	61 922	14 738	175 271	1 277 135
1967	581 779	163 015	146 246	74 919	29 271	3 140	6 072	467	26 821	52 222	8 066	56 638	13 899	188 245	1 350 799
1968	675 273	198 245	154 728	78 996	33 506	2 687	6 647	346	27 737	49 323	8 961	54 649	16 637	219 802	1 527 537
1969	799 355	235 682	190 498	91 327	40 336	3 524	6 359	303	29 405	53 357	7 879	52 139	19 663	279 813	1 809 641
januari	741 025	226 820	143 264	75 430	35 546	2 580	4 145	215	27 156	49 254	6 137	54 398	17 404	274 002	1 657 376
februari	722 598	203 654	140 778	83 293	36 882	3 264	5 487	410	30 922	45 866	5 874	52 355	17 755	249 493	1 598 631
maart	816 132	240 933	206 319	91 813	39 638	3 588	7 694	183	34 640	52 298	6 986	55 349	22 146	270 176	1 847 895
april	861 672	248 731	161 020	94 806	42 996	4 135	8 608	234	30 625	54 237	8 522	59 549	20 282	285 102	1 880 519
mei	759 874	219 857	183 635	114 699	41 261	3 313	7 065	364	28 746	47 295	8 526	51 313	18 649	269 989	1 754 586
juni	885 053	258 493	225 433	98 143	45 790	3 999	7 089	407	33 896	58 569	8 290	55 976	21 594	296 898	1 999 630
juli	671 876	183 092	145 673	67 004	30 938	2 654	5 774	305	19 555	49 156	6 308	46 068	14 101	252 094	1 494 598
augustus	694 027	200 820	159 004	90 970	33 754	2 200	5 138	355	24 395	53 844	8 757	42 115	17 416	243 731	1 576 526
september	993 972	270 420	210 949	103 449	46 522	3 603	7 553	272	32 491	57 900	9 070	60 019	21 830	307 114	2 065 164
oktober	936 794	291 211	230 731	101 476	48 054	4 990	6 507	213	33 175	63 055	9 463	56 641	23 717	342 889	2 148 916
november	738 876	220 083	232 179	81 343	39 830	3 564	5 169	399	28 592	52 832	8 066	46 918	19 428	278 928	1 756 207
december	830 364	264 071	246 994	93 496	42 818	4 395	6 079	283	28 672	55 978	8 544	44 970	21 634	287 345	1 935 643

(1) Verkopen van de inrichtingen welke 5 werklieden of meer tewerkstellen, ingedeeld volgens hun voornaamste bedrijvigheid.

PAPIERNIJVERHEID

	Productie van papier en karton (1 000 t)					Papier- en kartonverwerking (1 000 t)							
	Dagblad-papier	Schrijff-en druk-papier	Pak-papier	Andere papier-soorten	Karton	Totaal	Stoffe-rings-artike-len	Ver-pak-kings-midde-len	Klas-sieke artike-len en bureel-benoedigd-heden	Papieren en kar-tonnen artikelen voor de nijver-heid	Gem-neerd papier en karton	Andere	Totaal
1962	8,1	7,9	11,9	3,6	5,1	36,8	1,7	15,9	2,3	0,6	8,0	0,4	30,0
1963	8,1	8,4	12,1	3,8	6,5	39,0	1,8	19,4	2,6	0,8	8,9	0,4	33,8
1964	8,2	9,1	11,4	5,0	8,2	41,9	2,1	20,7	3,0	1,3	10,6	0,5	38,2
1965	7,4	10,6	11,6	4,8	8,5	43,0	1,8	21,9	3,0	1,1	10,7	0,8	39,4
1966	7,8	12,2	12,0	5,1	8,5	45,6	2,0	23,1	3,0	1,2	10,6	1,1	40,9
1967	7,2	14,1	11,5	5,7	8,4	47,0	1,8	23,7	2,7	1,2	11,5	1,9	42,8
1968	8,4	19,3	11,6	6,4	8,8	54,6	1,9	25,3	3,2	1,6	11,8	2,3	46,1
juli	9,8	14,4	9,5	4,1	4,6	42,4	1,1	17,1	1,5	1,2	9,0	2,1	32,0
augustus	10,1	18,5	10,0	6,1	8,8	53,4	1,4	25,6	3,2	1,6	12,1	2,2	46,0
september	8,3	22,4	12,0	6,5	9,5	58,8	1,9	25,5	3,1	1,8	14,5	2,5	49,3
oktober	7,9	24,7	13,7	8,0	10,2	64,5	2,2	30,4	4,8	1,8	14,5	3,1	56,9
november	9,5	21,0	11,7	6,2	9,6	58,0	1,9	25,7	3,4	1,5	12,4	2,6	47,5
december	7,5	23,7	12,2	6,4	9,8	59,6	2,0	25,4	3,1	1,7	12,5	2,6	47,4
1969	7,0	23,7	12,0	6,9	8,8	58,4	1,8	28,1	3,8	1,9	14,5	2,6	52,6
januari	10,6	22,1	14,4	6,9	9,1	63,0	1,9	28,8	3,8	1,8	12,4	2,6	51,4
februari	7,7	22,5	12,3	7,0	8,1	57,6	1,4	25,5	3,5	1,7	12,1	2,1	46,4
maart	8,8	25,6	12,8	7,5	9,6	64,4	1,5	27,2	3,9	1,8	13,7	2,6	50,8
april	1,5	23,2	13,2	8,2	8,6	54,6	1,9	27,8	4,1	2,0	15,0	2,9	53,5
mei	2,9	23,9	11,6	6,5	8,2	53,1	1,5	26,3	3,8	2,1	12,9	2,5	49,1
juni	7,4	24,0	12,5	7,4	9,7	61,1	2,1	30,2	5,2	2,1	14,5	2,5	56,6
juli	6,2	20,3	10,1	5,3	7,1	48,9	1,1	21,6	2,6	1,4	12,0	1,8	40,6
augustus	6,9	23,1	9,3	6,0	7,6	52,9	1,2	26,5	3,6	1,6	12,7	2,1	47,8
september	7,6	26,9	12,7	7,3	9,3	63,7	2,1	31,9	3,9	2,1	18,6	3,0	61,6
oktober	7,9	26,0	12,7	7,0	10,1	63,7	2,4	33,7	4,1	1,9	19,5	3,7	65,3
november	8,8	22,3	11,1	6,3	9,3	57,8	1,9	28,3	3,4	1,7	13,9	2,4	51,6
december	7,7	24,8	11,7	7,2	8,5	60,0	2,3	28,8	3,9	1,9	16,8	3,0	56,7
1970													
januari *	9,0	25,4	12,2	8,3	9,7	64,6	2,4	28,9	4,2	1,8	19,4	3,4	60,1
februari *	9,0	24,1	11,9	7,0	8,9	61,0	2,1	32,8	5,2	1,7	14,6	2,9	59,3
maart *	9,0	25,4	11,3	7,1	9,4	62,2							

LEDER- EN RUBBERNIJVERHEID - ZEEPNIJVERHEID

	Productie van leder		Productie van rubber					Productie van zeep			Productie van was-middelen op synthetische basis	
	Zwaar leder (t)	Licht leder (1 000 vierkante voet)	Lijm, soluties en dispersties (t)	Buizen en slangen (t)	Transport-en drijf-riemen (t)	Binnen-banden, buiten-banden en volle of holle banden (t)	Andere rubber-artike-len (1)	Toilet-zeep (t)	Huishoud-zeep en zachte zeep (t)	Andere zeep (2)	Vaste (t)	Vloetbare (t)
1962	221	4 041	104	231	256	1 757	1 981	664	2 479	934	6 098	1 070
1963	200	4 318	142	247	267	1 813	2 021	676	2 245	983	7 172	1 418
1964	201	4 356	190	250	295	1 995	2 199	747	2 154	953	6 803	1 714
1965	204	4 103	213	291	249	1 956	1 767	698	2 048	834	7 512	2 146
1966	181	4 630	214	341	200	2 005	1 515	770	1 985	793	7 670	2 555
1967	156	4 570	201	330	148	2 179	1 319	895	2 022	789	8 676	2 302
1968	190	4 996	223	399	173	2 555	1 438	865	1 691	898	9 390	1 874
juli	100	3 543	146	231	92	1 598	1 100	701	1 404	564	6 579	964
augustus	186	4 783	229	368	173	1 792	1 047	739	1 487	833	8 175	1 707
september	227	5 407	244	492	182	3 079	1 654	893	2 010	1 119	10 301	1 871
oktober	242	6 201	264	533	211	3 036	1 791	1 094	1 857	1 155	10 743	2 165
november	210	5 487	226	383	221	2 832	1 624	866	1 499	889	9 059	2 082
december	206	5 577	218	418	169	3 071	1 515	811	1 459	999	8 767	2 083
1969	206	5 396	254	527	256	2 899	1 609					
januari	202	5 532	245	524	251	2 958	1 642	700	1 618	990	8 923	2 471
februari	187	5 124	257	492	263	2 836	1 609	817	1 651	982	9 863	27
maart	185	5 359	269	511	228	3 452	1 694	1 321	1 675	1 089	11 736	2 813
april	197	6 067	267	497	275	2 993	1 767	1 312	1 876	1 048	13 085	2 798
mei	200	5 499	254	500	224	2 679	1 498	780	1 445	923	9 997	2 190
juni	203	6 063	268	521	263	3 276	1 749	957	1 641	890	9 848	2 841
juli	124	3 576	172	383	166	2 042	1 293	585	1 497	607	5 978	1 725
augustus	217	5 112	257	468	234	1 714	1 132	453	1 172	764	8 026	2 258
september	229	6 066	283	578	281	3 559	1 773	639	1 405	1 091	10 378	2 247
oktober	259	6 333	287	662	345	3 230	1 853	546	1 303	1 255	11 048	1 972
november	215	5 056	249	610	271	2 793	1 545	538	1 277	944	8 976	1 735
december	253	4 964	245	578	271	3 260	1 758	421	1 080	837	9 542	1 820
1970												
januari	222	4 541										
februari *	220	4 183										

(1) De produktie van schoenen niet inbegrepen.

(2) De produktie van shampoo niet inbegrepen.

SCHEIKUNDIGE NIJVERHEID

	Salpeter- zuur	Zwavelzuur en oleum	Gewoon super- fosfaat	Andere fosfaatmest- stoffen	Gemalen thomasslak- ken	Zuurstof	Acetyleen	Produkten van steenkooldestillatie	
	(t) (1)	(t) (1)	(t)	(t) (2)	(t) (3)	(1 000 m3)	(t)	Benzeen (t)	Ruwe benzol (t)
1962	21 921	102 712	22 354	32 983	94 926	10 713	242	3 732	5 942
1963	27 333	104 050	22 467	34 844	96 277	15 786	256	3 508	5 930
1964	27 626	112 303	24 027	38 863	106 111	21 737	265	4 649	5 908
1965	32 473	123 969	22 017	42 458	110 582	23 026	272	4 534	5 694
1966	36 073	113 516	15 200	36 993	10 5	21 576	281	4 437	5 443
1967	40 646	123 655	14 507	41 804	111 099	22 374	248	4 404	5 439
1968	52 206	145 470	16 478	42 083	118 429	23 258	245	4 569	5 329
januari	45 489	139 283	17 042	42 092	119 427	12 783	272	5 007	5 756
februari	55 568	114 119	15 324	41 582	114 766	15 895	266	4 350	5 326
maart	53 740	151 796	22 270	35 153	118 430	25 277	259	5 051	5 582
april	46 939	135 744	20 336	42 927	115 997	25 639	246	4 601	5 194
mei	42 635	144 089	15 649	44 698	117 077	24 954	213	4 402	5 434
juni	44 513	134 865	15 743	40 786	112 472	23 909	223	4 810	5 135
juli	53 853	143 370	11 677	42 874	106 974	19 813	157	4 190	4 813
augustus	54 470	151 326	16 622	46 196	109 878	16 504	224	4 512	5 059
september	52 625	146 416	15 865	42 433	119 311	26 422	247	4 148	5 154
oktober	58 733	150 018	15 266	44 509	133 883	28 071	299	4 988	5 421
november	57 155	146 657	14 352	36 980	122 729	25 502	266	4 147	5 481
december	60 746	157 955	17 594	44 771	130 206	34 324	272	4 620	5 588
1969					127 844				
januari	58 827	156 272	18 691	42 041	124 588	35 733	281	5 058	5 327
februari	54 188	147 483	17 012	34 160	114 338	37 461	272	4 936	4 637
maart	61 921	152 626	16 529	42 533	134 049	40 603	276	5 257	5 239
april	59 641	154 018	20 724	36 199	136 026	40 253	223	4 902	5 082
mei	58 725	160 566	20 055	54 594	127 699	42 056	262	5 782	4 975
juni	49 516	148 390	17 498	37 707	128 136	42 482	257	4 750	4 801
juli	59 836	156 214	11 260	35 413	112 037	35 249	212	5 738	4 824
augustus	62 254	158 571	14 310	66 104	118 233	39 597	219	5 607	5 002
september	60 443	138 921	19 338	37 914	145 767	47 470	276	5 350	4 988
oktober	64 993	145 366	19 583	75 037	142 043	44 762	275	4 965	5 256
november	59 664	154 825	14 431	34 486	126 584	42 752	678	4 857	5 150
december	63 646	163 619	14 883	38 128	124 630	46 815	281	5 984	5 453

	Produkten van steenkooldestillatie (vervolg)			Koudlijm (t)	Synthe- tische kleefstoffen (t)	Verven, lak- ken, vernis- sen en verven voor kunst- schilders (t) (4)	Onderhouds- produkten (t) (5)	Lucifers (1 000 000 stuk)
	Ruwe teer (t)	Staalwerkteer teer voor karton en wegenteer (t)	Ruwe naftaline (t)					
1962	23 056	4 251	2 219	101	1 543	5 908	152	4 572
1963	23 013	3 947	1 888	176	1 437	6 644	183	4 610
1964	23 563	4 271	1 997	180	992	6 792	169	4 719
1965	23 510	3 973	1 938	183	1 673	6 724	180	4 259
1966	21 299	3 847	1 885	208	1 995	6 968	157	4 382
1967	21 176	4 322	2 039	196	2 017	7 576	169	4 439
1968	21 913	4 148	2 184	177	2 334	7 683	191	4 555
januari	22 209	2 160	2 315	136	2 321	7 632	183	5 039
februari	21 582	1 649	2 176	191	2 215	7 825	205	4 706
maart	23 204	3 699	2 161	186	2 492	7 764	208	4 821
april	21 573	5 914	2 134	190	2 435	8 403	255	4 923
mei	23 038	5 472	2 435	208	2 818	9 878	202	4 723
juni	21 885	4 559	2 352	178	2 463	8 670	175	4 291
juli	21 393	6 665	1 876	133	1 907	7 264	169	4 014
augustus	19 557	5 284	2 256	173	1 895	7 268	156	3 711
september	21 929	4 562	2 384	178	2 046	7 894	171	3 978
oktober	22 656	3 941	2 424	185	2 380	7 296	259	5 130
november	20 799	3 065	1 662	176	2 424	6 209	146	4 423
december	23 125	2 807	2 038	192	2 615	6 090	157	4 897
1969								4 657
januari	19 508	2 475	2 241	200	2 656	7 776	171	5 083
februari	17 958	1 647	2 234	174	2 592	7 714	202	4 409
maart	21 762	3 622	2 220	205	2 232	8 887	215	4 675
april	21 021	3 980	2 091	188	2 805	9 664	255	5 041
mei	21 732	3 915	2 137	163	2 603	8 961	285	4 377
juni	21 122	4 379	1 952	206	2 640	10 304	269	4 983
juli	20 919	4 565	1 347	131	2 432	9 850	98	4 049
augustus	19 969	5 100	1 234	187	2 779	7 778	245	2 717
september	21 285	7 333	1 905	178	3 254	9 359	271	5 232
oktober	22 270	5 277	1 849	203	3 393	8 885	310	5 543
november	16 823	3 193	1 631	165	3 083	7 901	244	4 615
december	21 993	1 642	1 649	158	2 661	7 440	237	5 156
1970								
januari								4 916
februari								4 805

(1) Teruggebracht op 100% monogehydrateerd.

(2) De cijfers omvatten de produktie van mineraal- en beenderbicalciumfosfaat en van geconcentreerd superfosfaat.

(3) Bron "Sybesco".

(4) Inbegrepen de daarbij aanwendbare verdunnings- en oplosmiddelen.

(5) De cijfers omvatten de produktie van schoenpoets, metaalpoets, boenwas en produkten voor onderhoud van vloeren.

SCHEIKUNDIGE NIJVERHEID (vervolg)

	Stikstofnijverheid							
	Productie van synthetische ammoniak en derivaten			Productie van stikstof onder vorm van ammoniak-sulfaat bekomen door terugwinning (t.N.)	Samengestelde meststoffen			
	Primaire N (t.N.)	waarvan			Productie in t/goederen	gehalte aan :		
		Meststof N (t.N.)	N technische produkten (t.N.)	Stikstof (t)		potas (t)	fosfoor-zuur (t)	
1962	23 429	19 726	1 229	1 435	34 349	3 256	3 456	5 510
1963	26 226	21 211	1 673	1 145	44 575	4 292	4 997	6 782
1964	29 771	21 238	2 006	1 349	49 575	5 041	6 094	7 832
1965	33 162	23 935	1 591	1 245	51 840	5 753	5 747	8 970
1966	33 581	23 455	1 487	1 170	54 234	5 967	6 650	9 555
1967	34 282	22 998	1 467	1 111	59 117	6 661	7 364	11 021
1968	37 912	21 770	3 885	1 008	65 804	7 766	8 683	11 873
1969								
januari	53 303	30 705	6 160					
februari	40 705	35 425	6 123					
maart	56 410	41 685	5 824					
april	44 764	39 674	6 392					
mei	59 679	36 088	9 898					
juni	45 350	32 837	4 643					
juli	53 160	34 904	4 572					
augustus	39 123	31 009	7 477					
september	51 422	38 201	9 896					
oktober	53 581	37 148	8 777					
november	45 708	35 172	10 105					
december	50 590	34 016	5 336					

NIJVERHEID DER PETROLEUMDERIVATEN

	Productie (in M.T.)										
	In bewerking gestelde ruwe petroleum (M.T.)	Auto-benzine	Vliegtuigbenzine en carbureactor (type benzine)	Petroleum en carbureactor (type petroleum)	Gasoil	Lichte stookolie	Residuele stookolie	Petroleum gas	Residuele petroleum teer	Asfaltachtige aardpek	Speciale benzine en white spirit
1962	704 605	108 907	18 344	19 997	128 883	82 144	217 912	21 022	18 711	32 272	4 420
1963	1 013 157	123 524	19 048	27 455	198 040	115 463	329 368	29 101	29 315	40 046	5 076
1964	1 112 401	134 709	20 662	35 666	208 529	138 397	356 909	31 115	40 113	42 687	5 005
1965	1 299 841	160 859	23 027	41 108	224 466	172 084	445 878	37 396	49 394	34 227	6 381
1966	1 382 749	162 898	17 038	46 894	234 817	163 472	473 563	42 500	75 547	38 600	9 570
1967	1 440 461	168 664	25 130	49 917	217 149	180 248	455 985	42 287	104 006	42 711	8 409
1968											
1969											
januari	2 482 405	277 861	14 905	57 735	477 814	315 699	782 851	52 930	103 555	20 571	11 186
februari	2 172 699	217 842	45 226	66 936	410 792	296 934	688 189	49 098	103 596	10 504	14 769
maart	2 371 464	227 623	35 825	75 978	510 851	235 219	758 650	49 329	139 350	35 912	13 837
april	2 298 372	221 551	13 592	88 076	489 968	277 738	690 227	37 573	119 608	64 562	11 315
mei	2 338 841	225 506	52 122	63 359	502 445	195 700	689 741	43 104	126 766	85 182	13 464
juni	2 438 207	263 323	54 068	78 752	603 721	150 659	797 952	40 238	99 358	84 911	18 136
juli	2 345 340	243 719	40 932	41 040	569 011	169 348	754 478	41 446	111 552	78 611	14 144
augustus	2 421 230	277 957	38 411	67 322	536 614	189 149	781 161	40 429	130 728	66 566	16 244
september	2 350 517	284 350	32 022	57 394	550 515	199 881	746 256	40 099	140 490	71 578	15 802
oktober *	2 427 822	275 302	17 667	55 375	575 980	193 185	794 665	47 299	158 060	71 553	22 004
november *	2 343 957	300 137	43 824	46 116	605 312	217 540	643 018	51 103	186 170	51 166	22 799
december *	2 555 946	254 743	32 552	50 397	454 880	331 021	598 776	71 212	177 586	26 228	19 451

STEENKOOLAGGLOMERAAT - EN COKESFABRIEKEN

	Steenkoolagglomeratiefabrieken (1 000 t)			Cokesfabrieken						
	Productie	Verkocht of afgestaan	Voorraad (1)	Ovens		Grondstoffen (1 000 t)		Productie van cokes (1 000 t)		Totaal
				Aantal batterijen	Aantal ovens	Ingeschoten steenkolen	Voorraad steenkolen (1)	Onafhankelijke fabrieken en fabrieken van de mijnen	Fabrieken van de metaalnijverheid	
1962	133	115	5	49	1 570	778	383	179	421	600
1963	191	169	6	49	1 582	780	487	180	420	600
1964	119	94	53	48	1 569	805	453	178	439	617
1965	90	71	38	47	1 532	798	547	180	431	611
1966	81	62	49	45	1 474	758	398	160	420	580
1967	72	56	38	43	1 427	745	419	146	425	571
1968	69	51	30	43	1 432	777	315	158	445	604
1969										
januari	81	57	30	43	1 394	817	347	136	473	609
februari	69	47	29	41	1 368	766	399	122	425	548
maart	61	41	31	43	1 369	780	390	135	474	609
april	85	71	30	41	1 369	774	363	131	464	595
mei	67	58	29	41	1 371	797	319	135	476	612
juni	55	44	30	41	1 374	784	338	132	459	592
juli	24	19	30	41	1 377	755	308	136	469	605
augustus	43	33	30	41	1 378	711	232	137	472	610
september	63	48	27	41	1 478	762	252	135	457	592
oktober	81	59	28	42	1 378	864	297	137	495	632
november	67	45	28	41	1 378	797	304	129	480	608
december	96	70	22	41	1 379	826	294	135	502	638
1970										
januari	94	65	21			597	178	83	390	473

COKESFABRIEKEN (vervolg)

	Leveringen van cokes (1 000 t)			Totaal	Voorraden cokes (1) (1 000 t)	Ammoniak (uitgedrukt in sulfaat) (1 000 t)	Gas op 0° 760 mm Hg en 4 250 Kcal/m ³ (1 000 000 m ³)				
	Ijzernijverheid	Uitvoer	Andere toepassingen				Totale productie	Gas ontvangen van hoogovens	Eigen verbruik		Totale leveringen
									Verwarming der ovens	Andere doeleinden	
1962	474	54	70,8	597	218	6,9	281	32	119	9	190
1963	461	60	78,0	600	148	6,4	279	36	118	10	185
1964	484	60	69,9	614	162	6,8	283	34	123	10	183
1965	466	77	69,6	613	120	6,9	281	34	122	10	182
1966	442	67	63,5	573	189	6,4	262	36	114	10	174
1967	454	62	56,9	574	133	6,2	261	32	112	11	174
1968	494	56	56,4	606	108	5,9	273	38	118	14	179
1969											
januari	512	41	79,9	633	99	4,6	273	43	121	14	182
februari	460	32	57,4	550	98	4,0	245	39	110	13	161
maart	527	36	54,6	617	91	5,4	273	40	121	15	177
april	504	35	43,8	583	105	5,4	263	34	117	13	168
mei	517	44	42,1	603	114	5,7	273	31	121	14	169
juni	514	43	48,6	605	101	5,3	261	29	115	12	162
juli	490	52	42,0	584	123	5,5	268	24	118	23	150
augustus	516	39	48,2	602	130	5,2	269	28	119	12	166
september	517	46	56,9	619	103	5,3	262	29	115	11	165
oktober	533	40	54,7	628	108	5,6	274	30	118	12	173
november	522	42	53,5	617	99	3,5	259	29	115	12	160
december	554	35	65,2	654	83	5,3	272	33	122	14	168
1970											
januari	416	37	47,7	500							

(1) Einde van de maand of het jaar.

IJZERNIJVERHEID (vervolg)

	Verbruik van grondstoffen (1 000 t) (1)												
	Hoogovens								Staalfabrieken (2)				
	Ijzererts			waarvan			Mangaan- erts	Schroot	Cokes		Ruw ijzer	Schroot	Spiegel- ijzer en hoogoven- ferro- mangaan
	Ruw in de hoogovens	In de sinterinstal- laties	Totaal	Inlands erts	Erts her- komstig uit de landen der E.G.K.S.	Erts her- komstig uit derde lan- den			Hoog- ovens	Sinter- installa- ties			
1962	2 556	1 229	3 785	23	2 596	1 166	13	79	1 337	77	1 677	346	21
1963	2 418	1 265	3 683	22	2 299	1 362	12	81	1 309	80	1 738	353	19
1964	2 355	1 643	3 997	13	2 216	1 769	14	70	1 525	112	1 999	422	20
1965	1 834	1 117	3 969(3)	14	1 949	2 006	10	57	1 352	112	2 073	450	21
1966	1 703	1 102	3 770(3)	24	1 722	2 025	7	44	1 300	106	2 022	435	24
1967	1 693	1 173	4 003(3)	17	1 624	2 612	7	41	1 389	112	2 177	498	22
1968	1 730	1 307	4 503(3)	14	1 549	2 941	6	44	1 589	133	2 737	629	32
1e trimester	1 926	1 262	4 573(3)	14	1 692	2 868	7	49	1 607	124	2 530	610	36
2e trimester	1 671	1 303	4 375(3)	15	1 449	2 910	7	32	1 575	137	2 532	632	28
3e trimester	1 526	1 266	4 251(3)	9	1 447	2 795	5	43	1 505	144	2 435	585	32
4e trimester	1 796	1 398	4 813(3)	17	1 607	3 190	5	50	1 670	125	2 698	689	32
1969													
1e trimester	1 757	1 295	4 731(3)	15	1 497	3 218	5	56	1 681	153	2 707	694	37
2e trimester	1 801	1 332	4 797(3)	13	1 438	3 345	10	56	1 656	155	2 791	748	35
3e trimester	1 694	1 190	4 747(3)	15	1 455	3 277	13	45	1 668	147	2 684	697	35
4e trimester	1 867	1 382	5 033(3)	21	1 474	3 538	15	47	1 758	157	2 859	847	47

NON-FERROMETALEN EN HUN LEGERINGEN (4)

	Ruwe produkten (1e en 2e smelting) (t)							Halfprodukten (t)						Edele metalen (zilver, goud, platina enz.) (kg)	
	Koper	Zink	Lood	Tin	Alumi- nium	Antimo- nium, cadmium, kobalt, nikkel, enz.	Totaal	Ongele- geerd koper	Koper- legerin- gen	Lood	Alumi- nium	Zink, tin, en diverse	Totaal	Ruwe produkten	Half- produk- ten
1962	18 453	17 180	7 763	805	237	401	44 839	5 551	3 969	2 319	6 728	3 862	22 430	31 947	1 579
1963	22 620	17 194	8 203	701	296	368	49 382	6 250	4 098	2 237	7 186	3 723	24 267	33 606	1 579
1964	23 844	18 545	6 943	576	288	352	50 548	7 812	5 009	2 165	10 288	3 855	29 129	35 308	1 731
1965	25 780	19 983	9 230	443	266	368	56 069	9 265	4 774	2 219	11 295	3 950	21 503	36 711	2 082
1966	25 286	20 976	7 722	548	212	384	55 128	8 105	4 118	2 160	14 457	3 987	32 827	37 580	2 247
1967	26 489	18 944	8 983	514		419	55 349	7 195	3 831	2 073	11 986	4 401	29 487	41 518	1 981
1968	28 409	20 926	9 172	498		483	59 488	9 007	4 381	1 808	13 296	4 098	32 690	85 340	1 891
1969	25 077	21 800	9 366	557		594	57 393	10 402	4 694	1 860	14 894	4 158	36 008	121 561	2 451
januari	26 916	21 499	9 506	520		605	59 046	10 992	4 802	1 811	14 450	5 207	37 262	106 252	2 779
februari	23 022	21 260	10 511	537		552	55 882	9 363	5 035	1 561	14 124	4 419	34 502	112 602	2 192
maart	22 799	20 895	10 600	576		527	55 397	10 539	5 001	1 809	15 561	4 815	37 725	118 276	3 011
april	21 962	20 875	10 239	532		578	54 186	9 916	4 744	1 921	15 785	5 073	37 439	127 332	2 310
mei	23 557	21 576	9 801	622		581	56 137	9 508	4 814	1 693	13 377	4 802	34 194	127 121	1 727
juni	23 992	21 965	9 941	687		622	57 207	10 243	5 217	1 980	15 256	5 071	37 767	129 367	3 007
juli	23 583	21 626	8 432	697		582	54 920	6 061	2 511	1 700	12 872	3 028	26 172	129 225	1 445
augustus	26 056	21 529	6 676	498		582	55 341	9 799	3 725	1 942	13 619	4 275	33 481	126 666	3 043
september	27 471	21 482	5 912	423		594	55 882	12 871	5 061	2 254	16 565	4 594	41 345	131 045	3 164
oktober	27 420	22 288	8 046	408		655	58 817	13 633	5 249	2 119	16 756	4 390	42 147	123 844	2 151
november	25 853	22 742	9 867	536		652	59 650	9 372	4 566	1 722	14 526	3 819	34 005	117 941	3 150
december	26 044	22 856	11 012	542		633	61 087	12 529	5 604	1 805	15 835	4 162	39 935	107 557	2 728
1970															
januari	26 655	22 561	10 421	492		608	60 737	11 481	4 663	1 698	14 357	3 867	36 056	120 190	2 524

(1) Bron "Groupement des hauts fournaux et aciéries belges".

(2) Niet inbegrepen de onafhankelijke gieterijen.

(3) Inbegrepen het verbruik van ijzererts in de bedding-Installaties. Dit verbruik was tot en met 1964 verdeeld onder de sinterinstallaties en de hoogovens.

(4) De maandelijkse gegevens voor de ruwe productie zijn berekend op de cijfers van de laatste drie maanden.

METAALVERWERKENDE NIJVERHEID (vervolg)

	Werktuigmachines en aanverwante nijverheden					Textielmachines en toebehoren					Diverse mechaniekconstructies				
	Be- stellin- gen waarde (miljoen- en F)	Verzendingen		Uitvoer		Be- stellin- gen waarde (miljoen- en F)	Verzendingen		Uitvoer		Be- stellin- gen waarde (miljoen- en F)	Verzendingen		Uitvoer	
		Waarde (miljoen- en F)	Ge- wicht (t)	Waarde (miljoen- en F)	Ge- wicht (t)		Waarde (miljoen- en F)	Ge- wicht (t)	Waarde (miljoen- en F)	Ge- wicht (t)		Waarde (miljoen- en F)	Ge- wicht (t)	Waarde (miljoen- en F)	Ge- wicht (t)
1962	212	204	1 620	147,4	1 183	181	178	2 324	146,6	1 905	204	199	3 337	40,5	778
1963	222	225	1 585	157,6	1 062	189	206	2 422	159,8	1 910	215	213	3 168	41,1	614
1964	250	235	1 472	164,7	998	198	217	2 399	176,7	1 960	260	259	3 686	48,8	814
1965	253	240	1 615	168,0	1 102	183	205	2 395	163,8	1 962	277	278	3 980	59,2	873
1966	277	263	1 687	184,2	1 111	235	204	2 439	163,0	1 973	283	288	3 902	61,2	953
1967	273	273	1 561	198,2	1 076	226	243	2 654	190,2	2 144	275	282	3 722	61,0	911
1968	306	299	1 617	225,2	1 154	287	240	2 760	181,7	1 928	314	305	4 491	68,0	1 176
1969															
januari	385	315	1 711	227,9	1 129	337	225	2 168	164,1	1 597	392	313	4 827	77,1	1 316
februari	411	315	1 874	234,6	1 400	469	242	2 896	176,2	1 838	367	328	4 680	94,0	1 240
maart	387	350	2 099	253,2	1 576	402	277	3 135	202,6	2 071	399	357	5 347	81,7	1 665
april	391	344	1 598	240,8	1 049	460	250	2 469	182,7	1 860	390	359	6 158	90,6	1 868
mei	344	337	1 897	254,1	1 332	463	262	2 531	197,6	1 882	343	338	5 239	73,2	1 565
juni	429	342	1 714	240,7	1 138	439	454	5 212	384,1	4 459	361	391	5 588	99,8	1 524
juli *	327	289	1 940	213,7	1 529	309	177	1 883	129,1	1 303	273	258	2 918	61,3	907
augustus *	449	291	1 335	208,4	873	276	215	2 224	174,5	1 773	347	323	4 466	68,7	1 004
september *	504	404	2 186	296,2	1 567	373	270	2 897	202,2	2 195	386	393	5 459	85,7	1 855
oktober *	566	403	2 053	283,5	1 275	334	286	2 887	226,1	2 308	431	426	6 122	99,4	1 991
november *	540	391	1 974	281,4	1 334	304	296	2 956	217,7	2 256	1 021	361	5 286	88,5	1 734
december *	635	455	2 427	331,0	1 671	371	450	4 519	336,1	3 431	435	403	5 801	91,3	1 706

	Hef-, transport- en weegtoestellen					Toestellen en installaties voor diverse nijverheden (1)					Elektrotechniek				
	Bestel- lingen waarde (miljoen- en F)	Verzendingen		Uitvoer		Bestel- lingen waarde (miljoen- en F)	Verzendingen		Uitvoer		Bestel- lingen waarde (miljoen- en F)	Verzendingen		Uitvoer	
		Waarde (miljoen- en F)	Ge- wicht (t)	Waarde (miljoen- en F)	Ge- wicht (t)		Waarde (miljoen- en F)	Ge- wicht (t)	Waarde (miljoen- en F)	Ge- wicht (t)		Waarde (miljoen- en F)	Ge- wicht (t)	Waarde (miljoen- en F)	Ge- wicht (t)
1962	177	155	3 070	44,7	950	669	694	11 794	355,7	5 260	1 782	1 651	17 516	636,5	5 470
1963	202	193	3 714	40,6	642	756	772	13 525	382,6	5 958	1 901	1 909	19 425	729,1	6 241
1964	227	215	3 448	53,6	788	854	831	13 594	426,2	6 538	2 320	2 129	21 387	868,8	7 513
1965	236	241	3 586	54,1	689	1 252	1 254	22 312	790,8	14 878	2 521	2 363	22 763	981,8	8 041
1966	251	273	3 638	61,0	687	1 414	1 367	23 960	883,1	16 034	2 510	2 394	22 211	1 022,8	7 478
1967	347	364	5 065	127,8	1 610	1 070	993	16 319	707,5	11 875	2 486	2 508	22 596	1 061,1	7 523
1968	417	426	5 395	181,8	2 183	1 167	1 108	16 842	827,9	12 832	3 061	2 716	22 380	1 240,6	8 023
1969															
januari	509	448	5 605	239,8	2 846	2 154	1 048	15 852	794,0	12 318	3 523	2 585	22 228	1 218,1	8 127
februari	627	479	6 173	237,0	3 025	1 445	1 160	17 514	910,7	14 112	3 517	2 951	21 960	1 501,9	7 874
maart	638	596	6 719	257,9	3 321	1 132	1 073	20 075	764,6	14 478	3 766	3 121	23 366	1 480,1	8 766
april	538	571	6 767	289,8	3 347	1 354	1 538	22 260	1 199,2	17 277	3 635	3 082	24 951	1 524,9	8 436
mei	627	540	6 958	274,9	3 353	1 155	1 295	19 398	954,1	14 770	3 847	3 074	24 074	1 540,7	8 878
juni	592	636	7 477	352,3	4 006	1 327	1 655	24 361	1 262,3	19 669	4 264	3 368	26 815	1 693,4	9 497
juli *	457	382	4 865	168,5	1 973	1 155	1 171	16 064	911,5	11 977	2 837	2 432	19 910	1 122,0	7 118
augustus *	880	595	8 313	332,8	4 232	1 264	1 089	15 669	811,4	11 594	3 549	3 011	23 375	1 468,7	8 077
september *	768	682	8 801	378,3	4 689	1 852	1 308	18 604	986,3	14 505	4 212	3 803	30 139	1 880,8	9 981
oktober *	633	712	9 908	387,1	5 895	2 871	1 316	20 273	984,9	13 975	4 196	3 944	33 709	1 911,7	11 178
november *	549	516	8 303	263,0	4 400	1 613	1 143	15 307	820,1	10 674	3 591	3 633	30 130	1 861,4	10 228
december *	833	754	10 107	391,3	5 290	1 394	1 738	23 037	1 314,9	17 309	4 488	4 328	31 647	2 273,7	12 238

(1) Van 1 januari 1967 af, werden een aantal produkten die vroeger geklasseerd waren in de groep : "Toestellen en installaties voor diverse nijverheden" overgebracht naar de groepen : "Drijfkrachtmachines, pneumatische en hydraulische machines; textielmachines en toebehoren; hef-, transport- en weegtoestellen. Het betreft respectievelijk koel- en luchttechnisch materieel; materieel voor nijverheidswasserijen en voor droogkuis; materieel voor burgerlijke bouwkunde.

METAALVERWERKENDE NIJVERHEID (vervolg)

	Meet-, laboratorium- en gelijkaardige toestellen					Wapens en munitie						Totaal						
	Bestel- lingen		Verzendingen		Uitvoer		Bestel- lingen		Verzendingen		Uitvoer		Bestel- lingen		Verzendingen		Uitvoer	
	Waarde (mil- joenen F)	Waarde (mil- joenen F)	Ge- wicht (t)	Waarde (mil- joenen F)	Ge- wicht (t)	Waarde (mil- joenen F)	Waarde (mil- joenen F)	Ge- wicht (t)	Waarde (mil- joenen F)	Waarde (mil- joenen F)	Ge- wicht (t)	Waarde (mil- joenen F)	Waarde (mil- joenen F)	Ge- wicht (t)	Waarde (mil- joenen F)	Waarde (mil- joenen F)	Ge- wicht (t)	Waarde (mil- joenen F)
1962	57	60	213	16,1	60	239	218	985	181,0	621	9 090	8 945	274 749	3 743,0	134	097		
1963	62	68	211	26,2	59	243	229	1 109	198,4	900	9 930	10 247	302 259	4 197,3	143	989		
1964	91	81	249	35,0	87	215	246	1 170	220,6	967	11 490	11 842	326 493	5 368,3	162	161		
1965	78	76	232	23,1	47	258	235	942	201,4	621	12 598	12 763	340 075	6 146,6	177	847		
1966	83	82	251	27,4	69	185	227	797	207,3	644	13 492	13 434	351 152	6 684,2	187	787		
1967	125	123	403	59,8	175	294	262	773	236,4	560	13 687	13 420	352 000	6 836,2	188	678		
1968	123	116	356	69,2	191	364	293	850	265,4	657	16 213	14 924	356 814	8 012,2	202	404		
januari	142	116	302	71,7	149	1 187	353	950	333,5	776	15 137	13 590	327 916	7 119,6	183	564		
februari	126	105	443	61,5	189	143	310	912	286,4	706	15 206	13 695	334 656	7 129,7	183	285		
maart	119	104	293	59,8	158	144	263	717	252,6	595	15 481	15 581	361 661	8 073,9	206	723		
april	130	126	368	75,6	187	336	369	1 139	325,3	880	14 954	15 171	385 035	7 999,6	221	194		
mei	104	107	299	63,0	171	197	310	987	296,1	864	16 801	14 798	377 219	7 643,4	211	666		
juni	108	118	323	65,6	173	115	232	734	215,5	655	13 823	14 212	367 280	7 456,7	204	025		
juli	88	87	281	47,0	130	91	335	833	314,4	691	13 284	11 696	303 924	6 152,3	175	196		
augustus	114	91	256	55,0	149	151	136	454	121,4	317	14 497	11 639	316 228	5 750,2	165	059		
september	133	139	405	82,5	216	802	311	935	284,1	721	17 007	15 630	375 615	8 505,3	201	404		
oktober	145	148	462	94,1	282	164	291	835	262,9	589	19 010	17 277	437 902	9 370,0	230	697		
november	158	142	415	92,6	240	175	235	625	202,4	423	16 082	15 056	366 867	8 253,0	201	049		
december	106	107	420	61,8	252	862	374	1 245	290,8	679	20 071	17 669	400 822	9 654,3	220	890		
1969																		
januari	132	116	364	76,4	218	1 527	263	477	252,2	415	21 891	15 957	391 948	9 118,1	223	623		
februari	133	106	322	69,2	197	85	198	331	187,2	240	19 071	15 884	377 296	9 028,6	214	831		
maart	110	120	397	67,8	219	282	323	679	290,7	478	18 868	17 442	427 827	9 642,0	246	033		
april	131	136	436	90,4	277	183	235	379	224,3	327	19 983	18 672	460 062	10 797,5	267	140		
mei	111	120	362	74,6	215	130	328	1 073	319,8	1 028	19 136	17 583	432 036	10 242,9	255	431		
juni	115	134	463	87,5	303	140	333	566	316,6	474	21 012	20 503	498 929	11 368,5	282	482		
juli	* 90	96	312	58,7	181	91	274	532	250,5	399	15 139	14 724	338 583	7 999,9	197	178		
augustus	* 125	110	262	66,5	161	444	245	394	224,3	309	16 775	14 073	355 044	7 238,3	186	679		
september	* 177	168	362	114,8	203	236	360	922	345,7	828	21 820	20 188	480 419	11 160,6	272	968		
oktober	* 174	170	337	109,8	179	213	331	469	317,8	408	22 861	21 510	509 997	12 236,0	293	794		
november	* 150	145	446	94,5	283	160	315	751	303,6	677	19 866	18 200	417 428	10 437,5	238	647		
december	* 153	119	405	68,9	229	423	448	1 217	404,8	781	24 235	22 203	497 726	13 172,0	289	382		

PLASTIEKVERWERKENDE NIJVERHEID

	Ver- bruik te grond stof-	Leveringen											Stukken voor uit- rustings- goederen en diverse metaal- produkten		Voorwerpen en diverse artikelen niet elders genoemd (1)			
		Produkten voor consumptie of gewoon gebruik																
		Half- produkten		Tanks, vaten, grote re- cipiënten containers		Artikelen voor verpakking		Pers- artikelen		Toebehoren voor het bouwbedrijf en de ver- siering		Sportarti- kelen, speel- goed, gram- mofoon- platen						
(t)	(t)	(1000F)	(t)	(1000F)	(t)	(1000F)	(t)	(1000F)	(t)	(1000F)	(t)	(1000F)	(t)	(1000F)	(t)	(1000F)		
1962	4 021	1 449	90 006	13	1 680	323	23 917	475	39 900	1 008	49 531	26	3 248	176	22 560	69	6 412	
1963	4 959	1 806	104 024	18	2 798	409	30 743	671	69 677	1 189	56 443	40	3 674	231	29 061	84	7 857	
1964	5 893	2 133	122 328	26	3 623	648	43 933	739	84 096	1 422	67 618	64	4 653	296	36 322	92	9 054	
1965	7 065	2 596	142 003	38	5 066	964	59 948	790	88 752	1 675	78 641	81	5 064	354	40 266	79	10 822	
1966	8 772	3 288	175 508	56	4 942	1 372	77 789	944	92 462	1 593	80 176	142	9 234	424	44 678	58	11 385	
1967	11 093	4 410	214 669	53	4 700	2 041	102 673	1 045	96 248	1 719	83 954	133	8 446	615	74 590	42	18 349	
1968	14 281	5 045	242 390	61	5 459	2 683	115 213	1 082	95 059	1 717	79 401	135	10 004	969	105 073	56	23 560	
januari	12 775	4 430	224 383	63	4 993	3 427	144 317	1 039	81 135	1 618	65 124	168	10 863	828	85 367	599	39 132	
februari	12 748	4 670	230 710	43	3 667	2 567	111 139	1 043	79 456	1 561	65 648	163	10 066	855	103 595	545	35 006	
maart	13 177	5 309	244 713	62	5 650	2 402	102 067	1 261	113 544	1 773	73 686	177	12 013	805	97 552	707	41 949	
april	12 961	5 133	235 385	73	5 057	2 102	100 625	1 206	108 488	1 952	86 154	187	12 560	842	98 203	709	43 095	
mei	13 571	5 356	243 827	61	4 680	2 382	110 070	1 129	96 884	1 713	82 530	105	7 494	919	105 342	764	41 526	
juni	13 599	5 084	232 367	65	5 245	2 619	112 088	1 054	99 695	1 580	82 173	138	9 790	924	101 005	729	39 093	
juli	10 043	4 056	208 634	35	3 302	1 919	84 371	728	66 828	1 559	67 136	114	7 478	704	74 335	950	32 869	
augustus	14 524	4 754	228 549	59	5 246	2 697	117 359	819	69 511	1 903	86 242	91	7 604	1 166	118 561	910	39 837	
september	16 650	5 451	267 601	66	5 813	2 881	118 961	1 095	101 927	2 037	92 847	129	15 258	1 037	114 991	1 061	49 943	
oktober	18 302	6 294	298 887	62	9 398	3 242	138 086	1 279	109 747	1 938	90 850	140	10 914	1 144	119 760	1 065	52 855	
november	16 603	5 398	254 935	62	5 719	2 727	113 731	1 113	101 764	1 464	121 758	96	7 584	1 163	126 343	1 080	58 523	
december	16 419	4 598	237 693	85	6 737	3 226	129 747	1 212	111 734	1 509	72 628	114	8 390	1 212	112 623	419	40 981	
1969																		
januari	17 367	5 497	278 638	62	5 051	3 708	189 578	1 345	99 380	1 653	74 878	174	10 918	1 092	105 658	59	29 845	
februari	16 042	5 186	260 967	69	5 553	3 076	129 452	1 313	120 862	1 552	71 564	193	11 642	1 314	128 168	43	23 689	
maart	17 018	6 191	298 680	118	12 553	142	134 407	1 899	121 889	1 695	75 323	163	9 416	1 188	115 853	55	26 178	
april	16 927	5 799	277 790	96	7 971	3 075	136 037	1 821	121 441	1 985	93 260	142	8 910	1 307	121 631	44	25 260	
mei	16 719	6 088	290 487	82	6 637	2 890	123 653	1 724	121 410	1 919	85 460	117	7 642	1 270	117 735	39	25 105	
juni	18 494	5 840	292 614	95	7 070	249	134 324	1 858	132 860	2 297	103 537	124	7 993	1 344	128 030	58	27 691	
juli	13 023	4 826	229 516	60	4 143	1 655	100 648	1 499	84 101	1 525	74 399	107	6 514	1 002	97 062	54	20 303	
augustus	16 963	4 973	240 240	66	6 115	2 845	115 779	1 428	118 534	2 111	91 635	60	5 701	1 176	103 772	51	34 554	
september	20 279	6 509	310 747	69	6 718	3 761	158 481	1 911	119 490	2 340	113 788	147	10 584	1 478	124 550	96	34 366	
oktober	19 999	6 759	347 968	188	10 668	729	154 981	1 562	122 738	2 473	168 226	127	9 514	1 381	136 424	57	44 419	
november	18 504	5 683	282 175	76	8 545	3 456	147 079	1 391	112 093	2 059	100 078	70	5 819	1 338	157 802	36	28 889	
december	19 027	5 420	280 695	82	7 816	3 897	167 609	1 426	106 555	1 961	95 182	66	6 468	1 237	130 741	27	35 435	

(1) Verbeterende cijfers (eliminatie van de basis produkten).

VERZENDINGEN VAN DE METAALVERWERKENDE NIJVERHEID
 VESTIGINGEN WELKE 5 WERKLIEDEN OF MEER TEWERKSTELLEN

	3e kwartaal		4e kwartaal		Jaar 1969	
	1 000 kg	1 000 F	1 000 kg	1 000 F	1 000 kg	1 000 F
<u>VORMSTAALGIETERIJEN EN IJZERGIIETERIJEN</u>						
Staalgiestukken (Gietstaal)	16 203	495 468	21 327	655 157	77 301	2 316 155
Gietstukken voor leidingen	6 260	51 698	5 219	51 786	21 846	208 844
Gietstukken volgens catalogus	3 352	41 460	3 652	49 120	13 573	173 973
Coquillen en walscilinders	25 833	195 737	30 660	248 782	117 251	890 944
Andere gietstukken volgens model	21 270	316 003	27 363	429 540	98 595	1 468 756
Verbindingsstukken en andere stukken uit smeedbaar gietijzer	924	35 225	1 072	42 325	4 143	155 796
Herstellingen en ander maakwerk		77		163		5 404
	73 842	1 135 668	89 293	1 476 873	332 709	5 219 872
<u>DRAAD- EN METAALTREKKERIJ, KOUDWALSERIJ EN AFGELEIDE PRODUCTEN</u>						
Getrokken draad en prikkeldraad	136 939	1 464 890	155 939	1 766 244	608.432	6 527 147
Nagelmakerij uit staal en uit non-ferrometalen	18 574	171 286	18 861	186 685	80 369	715 977
Schroeven, ringschroeven en klinknagels uit staal en uit non-ferrometalen	2 020	96 156	2 878	138 239	9 962	475 745
Niet elektrische draadkabels, touwkabels, enz.	13 132	374 017	16 611	491 349	58 063	1 653 036
Metaalgaas uit staal en uit non-ferrometalen	5 642	123 623	5 967	130 485	25 106	544 960
Rasterwerk, draadvechtwerk, omheiningen uit gewone metalen	47 827	413 048	53 817	502 649	199 503	1 747 135
Meubelverven, karkassen, toebehoren	2 019	77 844	2 420	90 428	9 049	338 517
Elektroden	4 621	110 430	5 685	131 265	20 003	469 496
Getrokken en gedraaid staal, koudgewalst vlakstaal enz...	9 026	78 628	9 893	126 084	36 956	371 726
Koudgewalst bandstaal	39 955	357 472	41 331	389 596	168 046	1 470 553
Herstellingen en ander maakwerk		4 175		39 875		59 014
	279 755	3 271 569	313 402	3 992 899	1 215 489	14 373 306
<u>SMEEDWERK, WARMERS- EN DIEPTREKWERK EN AANVERWANTE INDUSTRIEEN</u>						
Boutenmakerijproducten uit ijzer en staal en uit non-ferrometalen	8 222	155 874	9 655	192 557	37 180	672 217
Veren en veerbladen voor auto-voertuigen	1 532	37 638	2 057	49 551	7 054	169 486
Andere veren en veerbladen	1 234	50 433	1 414	60 995	5 233	212 753
Diepdrijfwerk	494	14 501	634	17 894	2 671	71 624
Buizen uit bandstaal	23 898	228 482	28 088	275 843	103 963	958 057
Koud gevormde profielen	25 907	237 582	32 218	314 283	119 715	1 084 878
Geperforeerde platen uit staal, harmonikagaas en andere half afgewerkte producten	11 783	116 661	23 459	184 829	58 002	502 422
Gesmede stukken, inbegrepen de kettingen	3 493	93 709	5 963	144 711	19 021	454 146
Geperste stukken uit staal	3 352	70 307	3 190	73 287	14 642	300 253
Geperste stukken uit non-ferrometalen	233	23 188	374	32 007	1 455	121 660
Herstellingen en ander maakwerk		15 666		25 590		76 225
	80 148	1 044 041	107 052	1 371 547	368 936	4 623 721
<u>PLAATSBEWERKING EN DIVERSE METAAL-VERWERKINGEN</u>						
Zware metalen verpakkingen	10 047	215 223	11 131	271 831	43 279	1 000 724
Lichte metalen verpakkingen	35 269	757 244	28 651	515 127	112 052	2 364 856
Emaillierwerk		3 768		5 116		18 037
Galvanisatie		37 953		44 807		157 730
Andere metaalbeschermings- en metaal-versieringswerken		72 639		99 312		354 606

VERZENDINGEN VAN DE METAALVERWERKENDE NIJVERHEID
 VESTIGINGEN WELKE 5 WERKLIEDEN OF MEER TEWERKSTELLEN (vervolg-

	3e kwartaal		4e kwartaal		Jaar 1969	
	1 000 kg	1 000 F	1 000 kg	1 000 F	1 000 kg	1 000 F
Keukengerei, huishoudelijke en sanitaire artikelen						
- uit verzinkt plaatstaal	1 183	30 386	1 389	34 828	4 603	117 081
- uit geëmailleerd plaatstaal	383	16 802	484	22 508	1 385	64 370
- uit roestvrij plaatstaal	770	95 265	654	83 726	3 087	397 220
- uit aluminium	209	27 579	393	45 483	933	116 770
- uit draad	832	35 546	1 096	47 791	3 708	160 056
- anderen	879	57 847	1 109	70 315	3 986	258 135
- niet elektrische mechanische toestellen	130	7 091	144	8 780	554	33 155
Straatnaamborden, reclameborden en dergelijke	939	42 313	1 679	99 767	4 888	235 052
Luchters en lantaarns	1 861	191 844	1 881	177 608	7 924	771 604
Andere artikelen met niet industriële bestemming (koffers en geldkistjes, speelgoed enz...)	804	93 237	1 108	114 721	3 976	434 492
Klein metalen constructiewerk, klein metalen vakwerk	10 966	257 400	11 918	295 994	45 457	1 062 784
Klein ketelwerk	1 722	85 420	2 571	71 605	8 247	235 178
Allerlei stukken (seriefabricage) met niet-huishoudelijke bestemming	4 830	155 900	6 475	200 104	18 300	620 508
Klein handgereedschap	422	24 483	525	29 074	1 867	115 503
Messenmakerijartikelen	281	57 807	253	62 574	1 174	238 846
Kleine diverse metalen artikelen voor de kleding, het bureel, de nijverheid enz.	733	81 178	973	100 862	3 449	351 606
Blustoestellen	702	57 097	776	66 834	2 705	208 251
Herstelling en ander maakwerk		139 573		185 321		643 480
	72 962	2 513 595	73 210	2 654 088	271 574	9 960 044
<u>BEKLEED PLAATSTAAL</u>						
Blik	54 440	548 669	66 031	639 473	234 159	2 337 230
Verzinkt gegolfd plaatijzer	14 381	120 687	16 741	153 908	64 080	549 338
Ander verzinkt plaatijzer, anders bekleed plaatijzer, maakwerk	70 016	699 959	85 361	904 100	295 010	2 994 830
	138 837	1 369 315	168 133	1 697 481	593 249	5 881 398
<u>METAALTOEBEHOREN VOOR HET BOUWBEDRIJF</u>						
Metalen bedden en springbakken	2 278	70 652	1 999	61 227	8 215	266 313
Metalen stoelen	4 425	120 638	2 874	135 018	13 736	506 714
Kantoormeubelen uit plaatstaal	2 882	127 956	4 226	174 633	13 792	583 356
Kantoormeubelen uit buizen	509	23 798	622	31 847	2 018	99 408
Brandkasten	425	19 800	543	28 732	1 819	103 300
Meubelen voor ziekenhuizen, meubelen voor medisch en/of chirurgisch gebruik	275	17 524	422	26 520	1 307	82 658
Schoolmeubelen	812	38 928	934	37 528	2 982	127 914
Keukenmeubelen	1 796	95 256	1 734	91 597	7 332	382 659
Andere metalen meubelen, rekken enz...	5 513	160 912	6 683	200 761	22 475	667 612
Metalen schrijnwerk, andere dan aluminium	3 772	185 802	5 084	242 518	17 076	797 087
Metalen schrijnwerk uit aluminium	1 814	347 387	2 403	428 799	7 878	1 453 999
Metalen rolluiken, hekken, blinden	1 423	82 664	1 967	109 552	6 255	347 787
Ketels voor centrale verwarming	8 924	307 067	10 995	407 518	37 195	1 257 919
Radiatoren voor centrale verwarming	18 070	322 586	24 175	501 379	82 801	1 538 249
Branders voor centrale verwarming	501	101 405	565	141 455	2 086	409 451
Boilers en expansievaten voor centrale verwarming.	466	14 686	552	19 323	1 961	60 028

VERZENDINGEN VAN DE METAALVERWERKENDE NIJVERHEID
 VESTIGINGEN WELKE 5 WERKLIEDEN OF MEER TEWERKSTELLEN (vervolg)

	3e kwartaal		4e kwartaal		Jaar 1969	
	1 000 kg	1 000 F	1 000 kg	1 000 F	1 000 kg	1 000 F
Kachelsmederij :						
- voor vaste brandstoffen (verwarming en keuken)	5 279	194 620	6 182	229 967	20 704	785 726
- voor vloeibare brandstoffen (verwarming en keuken)	4 336	190 843	4 665	270 646	15 011	795 600
- voor gasachtige brandstoffen (verwarming)	2 541	143 433	2 389	162 010	7 726	508 759
- voor gasachtige brandstoffen (keuken)	1 613	95 558	1 174	73 440	6 283	382 399
- afzonderlijk verkochte onderdelen	500	29 229	778	43 922	2 267	129 583
Artikelen van de slotenmakerij	288	21 132	422	29 004	1 758	99 727
Klein ijzerwerk	3 477	183 104	4 205	243 075	16 818	826 749
Sanitaire artikelen voor het bouwbedrijf	3 591	132 775	4 363	175 430	16 353	578 050
Herstellingen en ander maakwerk		66 632		127 572		460 273
	75 510	3 094 387	89 956	3 993 473	315 848	13 251 320
<u>BRUGGEN, VAKWERK, PLAATWERK EN STOOM- KETELS</u>						
Bruggen en brugonderdelen, vakwerk, pijlers loodsen, sluisdeuren, enz.	33 047	529 532	36 387	587 048	142 724	2 178 464
Niet aan druk onderworpen ketelwerk	6 268	165 307	6 859	155 457	25 147	600 086
Stuttingen en schroobalken voor mijnen	3 339	46 553	2 676	31 036	12 478	140 747
Gelaste staalplaatpijpleidingen, niet aan druk onderworpen	2 937	31 989	3 347	33 297	12 022	141 731
Gelaste aan druk onderworpen bergingsmid.	1 535	48 124	1 782	57 151	5 552	172 000
Stoomgeneratoren						
- Ketels met waterpijpen (uitgezonderd het Monobloctype)	1 531	97 695	2 493	76 402	5 362	306 542
- Monobloc-ketels met waterpijpen en met rookpijpen	1 684	102 768	2 051	131 729	6 609	427 112
- Andere soorten ketels inbegrepen de warmterecuperatieketels	209	10 026	1 257	23 320	1 693	51 954
Hulptoestellen voor stoomgeneratoren	364	17 873	2 526	47 967	3 561	113 729
Fijpleidingen : bewerkte buizen, hoge- drukluizen	3 973	191 282	2 781	181 725	12 918	664 915
Speciaal ketelwerk voor de petroleum- nijverheid en de petrochimie						
- Opslagtanks	11 703	197 244	13 465	190 567	48 984	741 261
- Warmtewisselaar, evaporators, fraktio- neerkolommen, reservoirs onder druk, reaktoren, pipe-lines, enz.	2 255	133 220	2 377	162 539	9 977	571 685
Herstellingen en ander maakwerk		313 221		461 313		1 256 142
	68 845	1 884 834	78 001	2 139 551	287 027	7 366 368
<u>SCHEEPSBOUW</u>						
Bouw van zeeschepen		799 089		628 484		3 014 719
Bouw van binnenschepen		39 414		43 676		113 415
Herstelling van zeeschepen		262 042		430 049		1 223 311
Herstelling van binnenschepen		104 859		154 966		478 504
Andere herstellingen en maakwerk		60 186		123 180		308 246
		1 265 590		1 380 355		5 138 195

VERZENDINGEN VAN DE METAALVERWERKENDE NIJVERHEID
VESTIGINGEN WELKE 5 WERKLIEDEN OF MEER TEWERKSTELLEN (vervolg)

	3e kwartaal		4e kwartaal		jaar 1969	
	1 000 kg	1 000 F	1 000 kg	1 000 F	1 000 kg	1 000 F
<u>SPOOR- EN TRAMWEGMATERIAAL</u>						
Tractiematerieel, gesleept materieel	10 644	332 762	6 472	286 986	30 334	1 094 582
Delen en onderdelen van het rollend materieel	2 360	117 916	2 342	129 075	10 403	516 143
Vast materieel en elementen voor spoorbouwen	379	10 960	537	13 886	1 535	44 417
Herstellingen en ander maakwerk		18 286		20 840		74 349
	13 383	479 924	9 351	450 787	42 272	1 729 491
<u>MOTORVOERTUIGEN, RIJWIELEN EN AANVER- WANTE NIJVERHEIDEN</u>						
Motorvoertuigen voor het gemeenschappelijk personenvervoer	1 429 4 468	220 907	3 598 10 728	523 701	9 541 29 605	1 553 305
Personenwagens :						
- tot 1 000 cc	26 090 16 037	1 198 722	30 134 17 637	1 302 961	118 425 70 425	5 226 411
- van 1 001 tot 1 500 cc	104 642 83 049	5 853 953	146 442 116 795	8 093 506	532 656 423 903	29 613 970
- meer dan 1 500 cc	21 550 22 994	1 817 038	35 395 34 003	2 975 165	117 256 125 534	10 264 516
Wegtractoren	327 3 217	166 647	490 4 882	240 544	1 386 13 513	704 556
Motorvoertuigen voor het goederenvervoer						
- tot 2 ton	3 893 3 151	310 586	9 525 6 416	490 916	17 754 14 834	1 202 777
- meer dan 2 ton	5 504 14 587	652 226	6 622 17 326	728 469	27 804 69 381	3 000 315
Motorvoertuigen voor bijzondere doeleinden	486	51 150	472	67 986	2 146	222 681
Chassis met motor	2 339	141 079	3 959	248 813	13 021	857 762
Onderdelen en toebehoren voor auto's	7 254	704 645	7 789	701 053	29 461	2 805 343
Carrosserieën voor auto's	2 558	183 004	3 437	257 174	10 557	792 286
Kipwagens en vrachtauto's met vaste bak	1 021	39 427	1 164	46 840	4 492	173 655
Woonwagens en caravans	613	62 303	713	60 796	4 447	426 840
Aanhangwagens	1 155	51 912	1 177	57 505	4 529	213 291
Opleggers	4 406	192 215	3 775	196 758	13 946	676 599
Bromfietsen en moto's (zijspannen inbegrepen)	17 535 1 107	122 010	13 376 850	86 411	60 761 3 803	404 224
Rijwielen, bakfietsen en dergelijke zonder motor	61 328 1 120	85 953	45 306 7 854	66 030	221 650 10 695	305 470
Frames voor rijwielen	237	10 900	95	7 471	562	36 239
Delen, onderdelen en toebehoren voor rijwielen en motorrijwielen	1 720	114 571	1 758	112 371	7 344	472 617
Kinderwagens	233	17 047	230	17 533	1 074	80 408
Delen en onderdelen van kinderwagens	22	1 719	21	2 131	87	7 248
Andere rijtuigen en wagens (voor invaliden, zieken, enz...)	56	3 230	55	3 295	177	11 162
Herstellingen en ander maakwerk		303 467		377 150		1 257 524
	171 830	12 304 711	241 136	16 664 579	853 536	60 309 199
<u>DRIJKRACHTMACHINES, PNEUMATISCHE, HY- DRAULISCHE, KOEL- EN LUCHTECHN. MAT.</u>						
Dieselmotoren en explosiemotoren (andere dan voor autovoertuigen en rijwielen)	2 246	435 196	4 082	707 001	13 032	2 487 081
Andere motoren, turbines en krachtmachines	336	36 065	199	28 168	1 190	151 831
Luchtpompen en vacuumpompen, allerhande zuigerscompressoren	2 960	409 763	3 819	501 961	13 230	1 723 298
Pneumatische werktuigen	476	62 578	572	76 178	2 226	294 749

VERZENDINGEN VAN DE METAALVERWERKENDE NIJVERHEID
 VESTIGINGEN WELKE 5 WERKLIEDEN OF MEER TEWERKSTELLEN (vervolg)

	3e kwartaal		4e kwartaal		Jaar 1969	
	1 000 kg	1 000 F	1 000 kg	1 000 F	1 000 kg	1 000 F
Vloeistofpompen :						
- handpompen	67	6 054	102	7 581	341	26 061
- volumetrische zuigerspompen	451	54 630	611	67 504	2 010	233 258
- centrifugaalpompen	1 258	125 425	1 270	150 686	5 134	557 897
- anderen	88	12 773	171	27 641	461	68 405
- delen en onderdelen	476	37 060	401	41 949	1 607	159 610
Hydraulische en pneumatische transmissieorganen, hydraulische persen, andere dan voor de metaalbewerking	366	43 671	579	72 744	1 785	192 103
Nijverheidskoelmaterieel	728	70 549	831	87 186	2 933	320 316
Koelmaterieel voor de handel	1 137	89 826	1 291	111 708	4 071	366 498
Eénblok-aggregaten en inrichtingen voor klimaatregeling	363	36 772	431	58 546	1 588	171 794
Industriële ventilatoren en ventilatieinrichtingen	934	97 766	1 374	194 406	4 372	503 699
Warme luchtgeneratoren	967	43 342	2 494	111 508	5 805	257 468
Aerothermen en ander materieel voor verwarming met warme lucht	386	39 836	589	69 056	1 845	176 370
Toestellen en installaties voor het filteren, het zuiveren en het ontstoffen	436	52 014	475	127 905	1 785	303 391
Herstellingen en ander maakwerk		82 254		82 091		295 490
	13 675	1 735 574	19 291	2 523 819	63 415	8 289 319
<u>WERKTUIGMACHINES EN AANVERWANTE NIJVERHEIDEN</u>						
Gereedschapwerktuigen voor metaalbewerking						
- verspanende en slijpende werktuigen (met inbegrip van handmachines)	1 192	203 466	1 578	283 192	5 430	935 416
- niet-verspanende en bijzondere werktuigmachines	2 299	185 635	2 428	220 280	9 059	764 553
Gereedschapswerktuigen voor het bewerken van hout, eboniet, kurk, been	960	166 539	1 096	201 446	4 058	678 724
Gereedschappen en toebehoren voor gereedschapswerktuigen met diamant bezet	1 010	388 730	1 352	500 590	4 261	1 701 607
Herstellingen en ander maakwerk		39 390		43 845		154 837
	5 461	983 760	6 454	1 249 353	22 808	4 235 137
<u>TEXTIELMATERIEEL</u>						
Machines en toestellen voor het bereiden, kaarden, spinnen, twijnen en opspoelen enz.	1 808	166 916	2 494	246 602	8 090	795 930
Machines en toestellen voor het weven, breien, borduren, naaien, enz.	3 041	229 002	4 991	436 792	16 323	1 329 892
Machines voor het bleken, verven, appretieren, 'en afwerken	206	33 204	272	49 485	963	170 390
Delen, onderdelen en andere toebehoren voor textielmachines	1 105	126 577	1 519	167 976	6 185	592 203
Kaardbeslag	315	26 748	424	34 754	1 549	130 641
Machines voor nijverheidswasserijen en voor droogkuis	529	62 456	662	77 345	2 667	311 704
Herstellingen en ander maakwerk		17 307		19 101		74 173
	7 004	662 210	10 362	1 032 055	35 777	3 404 933
<u>DIVERSE MECHANIEKCONSTRUCTIES</u>						
Tandwielkasten en dergelijke voor het regelen van de snelheid	1 657	71 801	3 726	96 359	10 563	347 653
Ander raderwerk en transmissieonderdelen	777	58 312	903	69 213	3 586	253 876

VERZENDINGEN VAN DE METAALVERWERKENDE NIJVERHEID
 VESTIGINGEN WELKE 5 WERKLIEDEN OF MEER TEWERKSTELLEN (vervolg)

	3e kwartaal		4e kwartaal		Jaar 1969	
	1 000 kg	1 000 F	1 000 kg	1 000 F	1 000 kg	1 000 F
Nijverheids- en speciaal kraanwerk						
- uit staal	216	34 366	363	42 480	1 181	160 188
- uit gietijzer	1 079	44 131	1 401	55 260	5 070	191 466
- uit non-ferrometalen	235	26 777	231	26 463	978	115 055
Kraanwerk voor het bouwbedrijf	843	107 788	1 068	122 201	3 605	431 301
Verbindingsstukken en dergelijke	912	42 000	1 021	46 206	3 846	167 980
Machines en toestellen voor toepassing van de zuurstofacetylenevlam	25	4 335	27	5 654	108	20 106
Algemene mechaniek en decolteerwerk	7 099	504 401	8 469	641 367	32 954	2 250 713
Herstellingen en ander maakwerk		79 405		84 188		310 194
	12 843	973 316	17 209	1 189 391	61 891	4 248 532
<u>HEF-, TRANSPORT-, WEEG- EN BOUWWERVEN-MATERIAAL</u>						
Lieren, kaapstanders, takels, dommekrachten en vijzels	1 845	45 118	3 217	40 916	7 926	185 705
Kranen, rollende brug, portiekloopkranen en dergelijke	1 775	106 793	2 320	108 370	7 194	398 727
Beweegbare kranen	89	15 815	403	35 262	1 184	102 167
Liften, roltrappen en dergelijke	3 041	214 040	2 902	254 381	11 369	946 857
Transportwagentjes	5 721	381 400	7 021	523 121	21 233	1 598 840
Balansen, weegbruggen en andere weegtoestellen en -instrumenten	442	61 516	813	90 950	2 207	278 663
Materieel voor de burgerlijke bouwkunde	9 066	739 769	11 642	822 578	38 883	3 006 498
Herstellingen en andere maakwerk		94 564		107 095		394 629
	21 979	1 659 015	28 318	1 982 673	89 996	6 912 086
<u>BIJZONDERE UITRUSTINGEN EN VOLLEDIGE NIJVERHEIDSIJNSTALLATIES</u>						
- voor mijnbouw en aanverwante bedrijven	1 514	40 676	1 017	43 983	5 045	171 172
- voor de voedingsnijverheid	2 022	240 797	4 533	299 178	11 371	1 141 276
- voor brood- en banketbak., vleeswarenfabr. en slag., uitschenkenoest. voor drankhuiz.	1 562	105 915	1 549	125 483	5 756	422 512
- voor grote keukens	164	23 280	374	42 476	979	139 550
- voor chemische nijverheid	1 783	219 748	1 815	234 011	7 254	899 531
- voor het conditioneren en verpakken	1 340	141 384	2 083	205 771	7 147	758 133
- voor de fabricatie en de bewerking van glas en glaswerken	2 088	300 013	2 052	402 590	8 431	1 076 817
- voor de papier- en kartonindustrie, drukkerij en grafische kunstnijverheden	812	82 141	459	53 033	1 984	219 843
- voor rubber- en plasticnijverheid	177	46 818	259	75 534	1 274	248 274
- voor de ijzernijverheid en metaalgietereien	2 240	143 980	2 320	186 872	8 344	563 462
- voor de steenbakkerij, de keramische- en vuurvaste produktijnijverheid, de steen- en marmerbewerking	775	40 575	686	42 953	2 733	142 407
- voor de fabricage van cement, kalk en pleister; voor de niet elders genoemde nijverheden.	3 698	250 762	5 743	296 387	18 142	1 084 784
Industriële brandstofovens, hun branders inbegrepen	207	13 284	141	20 152	769	68 146
Herstellingen en ander maakwerk		93 633		118 311		391 850
	18 382	1 743 006	23 031	2 146 734	79 229	7 327 757

VERZENDINGEN VAN DE METAALVERWERKENDE NIJVERHEID
 VESTIGINGEN WELKE 5 WERKLIEDEN OF MEER TEWERKSTELLEN (vervolg)

	3e kwartaal		4e kwartaal		Jaar 1969	
	1 000 kg	1 000 F	1 000 kg	1 000 F	1 000 kg	1 000 F
<u>TRAKTOREN EN MACHINES VOOR DE LANDBOUW</u>						
tractoren, materieel voor bodembewerking, planten, bemesting en bescherming van culturen	20 938	1 144 241	23 086	1 296 542	92 101	5 033 435
Oogst- en dorsmater. mater. vr. het select. en condition. na het oogsten, mater. vr. het fokken en vr. het verwerken, melkerijmat. en rijtuigen voor landbouw	11 017	670 715	12 500	742 556	57 081	3 135 036
Herstellingen en ander maakwerk		10.140		11 041		38 274
	31 955	1 825 096	35 586	2 050 139	149 182	8 206 745
<u>NIET ELEKTRISCHE MEETTOESTELLEN, LABORATORIUM- EN GELIJKAARDIGE TOESTELLEN</u>						
Gas- en watermeters	181	49 871	239	58 181	893	218 325
Andere meettoestellen	36	30 281	156	39 993	249	120 698
Niet-elektron. schrijfmachines, kantoor-mach. statistiek-mach., boekhoudmach., enz. Andere toestellen en art. van de fijnmekaniekbouw, voor labo, voor optiek, enz. Ritssluitingen	719	211 461	793	273 897	3 326	1 048 145
Herstellingen en ander maakwerk		81 946		61 581		152 231
	936	373 559	1 188	433 652	4 468	1 539 399
<u>WAPENS EN MUNITIE</u>						
Jachtwapens, wapens voor de schietbaan, alarmwapens en dergelijke, inbegrepen het maakwerk en de herstellingen	1 848	879 018	2 437	1 094 541	7 790	3 654 012
	1 848	879 018	2 437	1 094 541	7 790	3 654 012
<u>VLIEGTUIGBOUW</u>						
Vliegtuigen en andere vliegtuigtoestellen met inbegrip van maakwerk en van herstellingen		321 430		483 489		1 716 526
		321 430		483 489		1 716 526
<u>ELEKTRISCHE UITRUSTINGSGOEDEREN</u>						
Roterende elektrische machines	3 647	414 107	7 436	588 695	18 321	1 783 072
Industriële transformatoren	5 258	443 988	6 756	532 344	21 562	1 777 101
Statische omzeters, condensatoren voor de nijverheid						
Elektromagneten	612	64 809	817	82 997	2 266	255 762
<u>Elektrische apparatuur voor de nijverh.</u>						
- Hoogspanningsapparatuur	705	93 989	949	110 510	3 148	375 885
- Laagspanningsapp. (met inb. v.d. relais)	942	221 821	1 324	289 042	4 398	939 544
Het geheel van geprefabriceerde hoog- en laagspanningen	1 721	207 175	3 007	229 029	8 200	831 879
Besturingstoestellen - Weerstand, potentiometers en reostaten	357	106 093	334	115 919	1 339	462 904
Elektrothermie en elektrisch lassen	556	82 521	878	147 864	2 616	408 996
Isolatoren en isoleerst. vr. elektr.	614	40 235	699	50 994	2 711	174 126
Elektrische draden en kabels						
Buizen voor binnenleiding	30 145	1 523 503	33 544	1 756 135	119 716	5 973 490
Materieel voor industriële en openbare verlichting	1 491	163 020	1 714	203 993	5 839	691 495
Ander elektrisch uitrustingsmaterieel	86	23 766	186	51 525	550	149 990
Herstellingen en ander maakwerk		480 821		596 387		1 634 212
	46 134	3 865 848	57 644	4 755 434	190 666	15 458 456

VERZENDINGEN VAN DE METAALVERWERKENDE NIJVERHEID
 VESTIGINGEN WELKE 5 WERKLIEDEN OF MEER TEWERKSTELLEN (vervolg)

	3e kwartaal		4e kwartaal		Jaar 1969	
	1000 kg	1 000 F	1 000 kg	1 000 F	1 000 kg	1 000 F
TELECOMMUNICATIES; ELEKTRONICA, AUTOMATIE						
Telecommunicatietoestellen en -installaties voor telefonie en telegrafie	2 095	1 317 880	3 013	1 817 006	9 804	6 305 108
Zend- en transmissietoestellen en -installaties voor radiouitzending, televisie, radiogeleiding, radiopeiling en radio-afstandsbesturing	71	76 576	235	91 873	817	322 249
Elektrische toestellen voor auditieve en visuele signalisatie	564	66 796	815	101 421	2 285	292 171
Elektrische heelkundige toestellen en andere medische stralingsapparatuur	401	122 890	441	134 274	1 666	504 355
Actieve en passieve bestanddelen	102	458 677	154	600 586	388	2 035 114
Professionele elektronica	92	79 002	82	61 678	317	282 552
Overige elektronische toestellen	583	201 170	726	259 970	2 562	872 371
Herstellingen en ander maakwerk		30 178		29 729		117 935
	3 908	2 353 169	5 466	3 096 537	17 839	10 731 855
ELEKTRISCHE VERBRUKSGOEDEREN - ELEKTRONICA VOOR HET GROTE PUBLIEK						
Klein installatiematerieel	3 255	231 840	3 800	282 523	13 516	981 545
Huishoudelijke toestellen met ingebouwde motor	376	60 283	450	73 350	1 728	278 272
Huishoudelijke wasmachines	21 325	85 314	24 664	101 805	65 280	343 535
	1 047		1 141		4 172	
Elektrothermische toestellen voor huishoudelijk gebruik	2 093	238 760	2 935	293 919	8 745	968 273
Huishoudelijke koelkasten en diepvriezers	4 790	77 061	3 294	64 111	17 549	277 353
	635		632		2 287	
Radio- en televisietoestellen elektrofonen en opnamematerieel, pick-ups en platendraaiers	7 678	1 608 340	10 510	2 229 131	33 670	7 063 189
Huisverlichting	1 731	274 497	3 147	389 479	8 733	1 239 534
Batterijen en accumulatoren	6 347	294 298	9 487	412 779	29 976	1 312 590
Andere n.a.l.	220	57 378	274	83 034	972	260 343
Herstellingen en ander maakwerk		99 933		123 021		417 230
	23 382	3 027 704	32 376	4 053 152	103 799	13 141 864
Algemeen totaal	1 162 619	48 766 339	1 408 896	61 912 602	5 107 500	216 719 535

NETTO-PRODUKTIE VAN ELEKTRICITEIT (in 1 000 000 kWh) (1)

	Per categorie van de producenten			Naar de aard van de centrales			Totaal			
	Met het oog op openbare bedeling		Industriële zelfvoortbrengers	Thermische centrales			Productie	Invoer	Uitvoer	Totaal door de netten overgenomen energie en verliezen
	Openbare ondernemingen	Private ondernemingen		Uitgerust met ketels	Uitgerust met motoren met inwendige verbranding	Hydraulische centrales				
1962	43	760	565	1 298	56	13,5	1 368	21,9	61,3	1 328
1963	38	826	616	1 425	47	11,6	1 483	35,2	79,6	1 439
1964	38	919	663	1 565	49	9,5	1 623	30,1	59,1	1 594
1965	42	1 008	647	1 631	44	22,7	1 697	36,1	37,9	1 695
1966	44	1 100	649	1 732	37	24,8	1 793	38,9	45,7	1 786
1967	48	1 174	662	1 831	33	19,8	1 884	46,6	47,8	1 883
1968	47	1 335	707	2 039	29	20,1	2 088	53,8	59,4	2 083
1969	49	1 504	750	2 241	42	18,9	2 303	51,8	81,2	2 273
januari	57	1 569	803	2 356	44	29,5	2 429	41,7	67,5	2 403
februari	51	1 436	730	2 151	40	26,5	2 217	56,3	65,3	2 208
maart	56	1 529	771	2 283	42	31,0	2 356	69,9	57,7	2 368
april	49	1 437	729	2 142	43	30,6	2 216	48,8	68,5	2 196
mei	41	1 377	718	2 074	41	20,4	2 136	56,7	66,3	2 126
juni	40	1 385	717	2 086	40	15,4	2 141	58,9	68,9	2 076
juli	30	1 311	600	1 898	32	10,0	1 940	47,6	67,7	1 920
augustus	39	1 355	658	2 001	40	11,1	2 052	61,9	60,7	2 053
september	42	1 493	743	2 230	39	8,7	2 278	55,0	69,0	2 264
oktober	48	1 669	814	2 486	40	4,9	2 531	42,3	102,2	2 471
november	61	1 650	838	2 474	49	15,5	2 548	45,5	152,6	2 441
december	70	1 839	875	2 708	54	23,5	2 785	37,5	126,4	2 696
1970										
januari	75	1 785	746				2 607	55,7	73,0	2 590
februari	66	1 625	703				2 393	52,1	69,3	2 376

WATERDISTRIBUTIE

	Opgevangen watervolume (1 000 m ³)	Watervolume door derden afgestaan (1 000 m ³)	Totaal (1 000 m ³)	Watervolume aan andere maatschappijen afgestaan en verlies (1 000 m ³)	Volume beschikbaar voor de distributie (1 000 m ³)
1962	26 587	3 234	29 821	5 885	23 936
1963	28 336	3 438	31 774	6 700	25 074
1964	29 024	3 780	32 804	7 018	25 786
1965	30 989	3 638	34 627	7 191	27 436
1966	32 691	3 998	36 689	8 189	28 499
1967	32 795	4 534	37 328	8 133	29 196
1968	34 790	5 448	40 238	8 485	31 752
1969					
januari	34 217	6 857	41 074	8 545	32 529
februari	31 193	6 068	37 261	7 856	29 406
maart	34 266	6 511	40 777	8 751	32 026
april	33 397	6 421	39 819	8 247	31 571
mei	35 484	6 572	42 055	9 271	32 784
juni	35 809	6 643	42 451	9 652	32 800
juli	36 016	6 569	42 585	9 895	32 690
augustus	36 920	6 970	43 891	10 255	33 636
september	36 234	6 334	42 568	9 559	33 009
oktober	36 144	7 068	43 212	10 098	33 114
november	33 755	6 461	40 216	9 483	30 733
december	35 884	6 519	42 403	10 988	31 415

(1) Bron : Administratie voor Energie, Bedrijfsfederatie der voortbrengers en verdelers van elektriciteit in België.

III TEWERKSTELLING

A. PERSONEEL GETELD IN DE INRICHTINGEN WELKE AAN EEN MAANDELIJKE STATISTIEK VAN DE INDUSTRIELE BEDRIJVIGHEID ONDERWORPEN ZIJN (1)

AARD VAN DE INDUSTRIEEN	1968			1969						1970		
	Maandgemiddelden			December			Maandgemiddelden			Januari		
	Be- dien- den	Werk- lie- den	Uren- werk- lieden (x1000)	Be- dien- den	Werk- lie- den	Uren- werk- lieden (x1000)	Be- dien- den	Werk- lie- den	Uren- werk- lieden (x1000)	Be- dien- den	Werk- lie- den	Uren- werk- lieden (x1000)
Bodemindustrie												
Steenkoolmijnen :												
Aanwezig (2)	1 822	40 787	870,1	1 589	32 088	653,2	1 765	35 067	730,5	1 567	32 607	391,5
Ingeschreven (3)	21 666	21 666	21 206	..
a) Belgen	19 295	19 295	19 153	..
b) vreemdelingen	921	5 644	881,9	921	5 466	765,8	915	5 684	896,1
Groeven	730	3 967	678,6	763	3 900	642,1	756	3 919	676,3
Kalk, kalksteen en kalkderivaten												
Voedingsnijverheid												
Journ	137	840	131,8	136	910	125,6	141	899	139,5
Margarine	1 287	800	133,3	1 328	907	152,4	1 332	886	148,2	1 359	929	148,1
Planten- en dierlijke oliën	429	1 344	227,6	474	1 209	209,6
Samenstellingen voeders voor dieren	1 930	4 638	784,5	2 041	4 619	805,3	2 001	4 636	780,3	2 046	4 622	810,5
Andere voedingsindustrieën (4)	4 994	19 703	3 236,4	5 229	21 291	3 387,9
Tabaksnijverheid	1 311	5 673	857,3	1 303	5 571	827,9	1 299	5 529	822,3	1 325	5 457	777,8
Textielnijverheid												
I. Spinnerijen :												
Katoen : fijnspinnerij (5)	665	8 998	398,7	664	9 007	490,8	650	9 098	408,4	658	9 080	393,3
kaardspinnerij (5)	8	241	4,1	10	269	5,6	8	259	5,3	11	267	5,5
cocons (5)	..	212	1,0	-	233	1,2	-	225	1,2	-	221	1,2
Kaardwol	277	2 466	389,6	299	2 675	425,2	291	2 647	413,6
Kamwol	1 205	8 828	1 340,4	1 236	9 554	1 459,3	1 229	9 365	1 398,5	1 253	9 507	1 416,4
Vlas en hennep (5)	91	1 401	8,8	79	1 384	9,6	83	1 354	8,7	79	1 385	9,2
Jute	154	3 450	571,4	163	3 467	562,5	160	3 464	540,9	155	3 463	548,4
Harde vezels (spinnerij en touwslagerij)	79	816	131,9	77	899	140,1	74	838	132,5	74	922	141,1
2. Weverij	4 200	31 578	5 158,2	4 441	32 090	5 771,0	4 366	31 840	5 067,3
3. Breigoednijverheid	1 900	18 803	2 928,4	1 917	18 137	2 832,2	1 918	18 518	2 863,1	1 929	17 949	2 783,1
4. Andere nijverheidstakken :												
Wassen en verkolen van wol	107	1 002	150,4	98	929	146,2	103	923	146,5	105	926	158,0
Kammen van de wol	316	2 553	371,6	293	2 448	347,7	311	2 536	356,6	296	2 432	381,4
Naaigarenfabriek	128	507	77,2	150	516	76,2	142	492	72,7	151	582	86,3
Watten	87	377	59,1	92	427	68,5	86	422	66,3	92	437	63,7
Vilt	157	802	123,0	156	795	123,4	154	793	120,1
Bandweverij	278	2 205	352,0	288	2 236	357,3	290	2 251	357,4
Schoenen, kleding en confectie												
Schoenen	851	8 428	1 234,7	765	7 600	1 162,6	779	7 770	1 157,2	757	7 605	1 112,0
Pantoffels	89	1 304	200,7	77	1 093	159,3	76	1 194	179,1	74	1 068	158,8
Handsch., marokijn en leder- waren n.e.g.	373	2 971	486,0	6 492	53 760	431,7
Kleding en confectienijverh. (6)	6 231	49 597	7 865,1	352	2 664	8 191,4	6 366	52 289	8 132,9
Hout, papier												
Hout en aanverwante bedrijfst.(6)	3 510	31 551	5 264,8	3 868	34 817	5 700,4	3 712	33 617	5 579,2
Meubelen	1 636	15 389	2 577,4	1 840	17 316	2 836,1	1 734	16 630	2 768,0
Zetels	448	4 465	743,5	538	5 335	889,3	504	5 095	836,6
Schrijnwerkarij	399	3 172	521,3	440	3 294	526,6	426	3 239	537,2
Vaatwerk	259	2 227	361,0	260	2 244	376,4	259	2 206	365,9
Kisten en tonnennijverheid	101	1 244	205,9	105	1 183	186,3	106	1 167	190,0
Geplakt hout, blokplaten of lamellenplaten, geperste panelen	447	3 175	544,1	450	3 554	573,9	445	3 385	566,7
Andere activiteiten	220	1 879	311,7	235	1 891	311,8	239	1 895	314,8
Papier (productie)	2 023	9 061	1 504,3	2 085	8 987	1 515,1	2 034	8 899	1 457,3	2 118	8 955	151,1
Papier (verwerking)	2 829	11 959	1 935,8	3 190	13 592	2 246,9	3 075	13 123	2 108,3	3 268	13 469	2 197,4
Leerlooierijen	371	2 168	360,2	356	2 231	375,6	361	2 210	361,4	354	2 275	363,3

(1) Personeel dat voorkomt op de betaalstaten waarin de 15de der maand begrepen is.

(2) Het betreft het gemiddeld aantal aanwezige werklieden per gewerkte dag en het aantal verwezenlijkte posten.

(3) Werklieden ingeschreven op het einde van het jaar of van de maand.

(4) Met uitsluiting, in het bijzonder, van het slachten van vee, van de zuivelfabrieken, boterfabrieken en kaasfabrieken, van de maalderijen, van de bakkerijen en banketbakkerijen en van de suikerfabrieken. Het personeel van deze activiteiten is opgenomen in tabel B hierna.

(5) Voor deze bedrijfstakken betreft het spindel-uren (in miljoenen)..

(6) Personeel tewerkgesteld in de inrichtingen welke 5 werklieden en meer tewerkstellen. Zie eveneens tabel B.

A. PERSONEEL GETELD IN DE INRICHTINGEN WELKE AAN EEN MAANDELIJKE STATISTIEK VAN DE INDUSTRIELE BEDRIJVIGHEID ONDERWORPEN ZIJN (vervolg)

AARD VAN DE INDUSTRIEËN	1968			1969						1970		
	Maandgemiddelden			December			Maandgemiddelden			Januari		
	Be- dien- den	Werk- lie- den	Uren- werk- lieden (x 1000)	Be- dien- den	Werk- lie- den	Uren- werk- lieden (x 1000)	Be- dien- den	Werk- lie- den	Uren- werk- lieden (x 1000)	Be- dien- den	Werk- lie- den	Uren- werk- lieden (x 1000)
Rubber	1 560	5 101	837,9	1 687	5 867	993,5	1 630	5 601	905,2
<u>Scheikund.nijverheid</u>												
Stikstof	1 177	3 573	579,8
Lucifers	65	683	111,7	61	663	114,6	62	656	103,8	61	711	111,9
Zeep	1 746	2 159	348,7	1 778	2 103	315,8
Andere scheikundige industrieën (1)	12 367	25 033	4 454,3	14 134	27 631	4 747,6
<u>Nijverheid der petro- leum- en steenkool- derivaten</u>												
Petroleumraffinaderijen	952	1 510	227,1	975	1 608	242,1
Steenkoolbriketten	34	362	59,3	22	268	52,7	25	275	46,8	22	271	50,1
Cokesfabrieken	491	3 195	532,9	420	3 039	507,9
<u>Nijverheid der niet metaalh. mineralen</u>												
Klei	536	6 985	1 137,6	492	5 846	951,2	498	6 484	1 066,5	492	5 431	852,8
Glas	4 579	21 212	3 473,3	4 943	22 868	3 724,5	4 846	22 032	3 555,0	5 080	22 893	3 699,2
Cement	815	2 538	414,2	822	2 443	386,0	831	2 427	395,7	864	2 524	399,3
Keramiek	1 062	6 403	1 023,0	1 025	6 260	1 016,2	1 021	6 240	1 015,9	1 052	6 212	983,4
<u>Metaalnijverheid</u>												
<u>Ijzernijverheid</u>												
1°niet inbegrepen de personen tewerkge- steld in de fabriek- ken welke enkel gietstaal vervaar- digen	8 989	45 032	7 653,4	9 104	46 486	7 985,6	9 021	45 590	7 755,6	9 225	46 734	7 940,4
2°personen tewerkge- steld in de fabriek- ken welke enkel gietstaal vervaar- digen	655	2 912	469,4	657	3 338	550,5	656	3 323	532,5	667	3 418	562,4
Non-ferrometalen en hun legeringen	3 785	15 881	2 686,0	3 916	16 781	2 867,0	3 882	16 462	2 755,3	3 971	16 627	2 853,2
Metaalverwerkende nijverheid (2)	61 009	214 591	34 474,1	67 010	246 031	40 697,7
Vormstaalgietereien	752	3 339	541,0	789	3 931	669,9
IJzergietereien	768	5 875	366,6	760	6 274	1 060,8
Draad- en metaal- trekkerij, koud- walserij enz.	2 530	13 011	2 081,5	2 710	14 046	2 183,1
Smeedwerk, warm pers- en dieptrek- werk enz.	826	4 244	672,1	935	4 779	781,6
Plaatbewerking en diverse metaalver- werkingen	3 081	16 208	2 564,7	3 204	17 169	2 874,8
Metaaltoebehoren voor het bouwbedrijf	4 376	18 637	3 008,0	4 798	21 026	3 611,9
Bruggen, vakwerk, plaatwerk en stoom- ketels	2 661	10 061	1 612,4	2 842	11 079	1 766,6
Scheepsbouw	1 690	7 485	1 212,3	2 013	8 970	1 470,9
Spoor- en tramweg- materieel	780	2 818	472,7	889	3 446	562,0
Motorvoertuigen, rij- wielen en aanverwan- te nijverheden	6 798	29 918	4 644,5	7 528	35 413	5 871,5
Drijfkrachtmachines, pneumatische en hydraulische mach.	2 957	6 417	1 028,9	3 336	7 508	1 260,2
Werktuigmach. en aan- verw. nijverheden	1 642	4 866	791,0	1 936	5 810	987,0
Textielmachines en toebehoren	1 196	4 847	772,4	1 297	5 655	981,9
Diverse mechaniek- constructies	1 846	7 254	1 174,2	1 826	7 565	1 273,6
Hef-, transport- en weegtoestellen	2 611	6 130	1 044,7	2 886	7 243	1 262,9
Toestellen en instal- laties voor diverse nijverheden	4 580	13 330	2 258,2	5 042	15 059	2 490,4
Electrotechniek	18 092	45 185	7 285,0	20 223	55 879	8 957,1
Meet-, laboratorium- toestellen enz.	796	2 284	371,0	742	2 064	328,9
Wapens en munitie	1 855	10 254	1 590,6	1 967	10 844	1 916,7
Vliegtuigindustrie	1 172	2 430	382,2	1 287	2 271	386,1

(1) Personeel tewerkgesteld in de inrichtingen welke 5 werklieden of meer tewerkstellen. Zie eveneens tabel B.

(2) Personeel tewerkgesteld in de inrichtingen welke 5 werklieden of meer tewerkstellen. Zie eveneens nota (1) blz. 38.

A. PERSONEEL GETELD IN DE INRICHTINGEN WELKE AAN EEN MAANDELIJKSE STATISTIEK VAN DE INDUSTRIELE BEDRIJFVIGHEID ONDERWORPEN ZIJN (vervolg)

AARD VAN DE INDUSTRIEEN	1968			1969						1970		
	Maandgemiddelden			December			Maandgemiddelden			Januari		
	Be- dien- den	Werk- lie- den	Uren- werk- lieden (x 1000)	Be- dien- den	Werk- lie- den	Uren- werk- lieden (x 1000)	Be- dien- den	Werk- lie- den	Uren- werk- lieden (x 1000)	Be- dien- den	Werk- lie- den	Uren- werk- lieden (x 1000)
<u>Plastiekverwerkende nijverheid (1)</u>	2 409	9 607	1 547,1	2 599	11 241	1 814,6
<u>Bouwbedrijf (2)</u>												
Openbare werken { ruwbouw	..	43 562	6 583,1	..	39 094	3 890,4	..	43 288	6 442,7	..	39 150	4 456,4
{ voltooi- ingswerk	..	3 169	517,1	..	2 947	463,9	..	2 997	491,3	..	3 111	477,8
Private werken { ruwbouw	..	40 266	6 016,4	..	39 775	4 290,3	..	40 854	6 102,2	..	39 288	4 828,5
{ voltooi- ingswerk	..	13 151	2 098,7	..	12 679	1 865,9	..	12 729	2 032,0	..	12 029	1 731,8
Totaal :	10 277	100 148	15 215,4	10 610	94 495	10 510,5	10 624	99 867	15 068,2	10 799	93 578	11 494,5
<u>Elektriciteit (3)</u>	7 725	10 592	1 621,7
<u>Gasbedeling (4)</u>	2 295	3 033	467,1
<u>Waterdistributie</u>	2 272	4 204	737,9	2 404	4 376	785,3

(1) Personeel tewerkgesteld in de inrichtingen welke 5 arbeiders of meer tewerkstellen.

(2) Voor de werken van burgerlijke bouwkunde, wegebouw en gebouwen (ruwbouw) gaat het over de ondernemingen welke 20 of meer werklieden tewerkstellen. Voor de voltooiingswerken betreft het ondernemingen die 10 of meer werklieden tewerkstellen.

(3) Het personeel van de industriële zelfvoortbrenging niet inbegrepen.

(4) Personeel tewerkgesteld in de gasfabrieken inbegrepen.

B. PERSONEEL GETELD IN DE INRICHTINGEN WELKE 10 WERKLIEDEN OF MEER TEWERKSTELLEN (1)

AARD VAN DE INDUSTRIEEN	1968			1969						1970		
	Maandgemiddelden			November			December			Januari		
	Be- dien- den	Werk- lie- den	Uren- werk- lieden (x 1 000)	Be- dien- den	Werk- lie- den	Uren- werk- lieden (x 1 000)	Be- dien- den	Werk- lie- den	Uren- werk- lieden (x 1 000)	Be- dien- den	Werk- lie- den	Uren- werk- lieden (x 1 000)
1. Voedingsnijverheid (2)												
2. Bereiding van dranken	5 247	20 241	3 490,9	5 368	20 029	3 451,0	5 397	19 871	3 415,2	5 546	19 162	3 163,3
3. Fabricage van kunst- en synth. draden en vezels, bereid. van textielst.(met uitz. van wol), afwerk. kant- en borduurwerken en spec. weefsels	5 199	16 120	2 732,7	5 210	15 849	2 418,3	5 213	15 711	2 637,7	5 156	15 509	2 515,1
4. Confectie (fabricage van zakken, van matrassen, herst., enz.)	2 881	14 144	2 268,0	2 909	13 911	2 144,2	2 921	13 881	2 244,8	2 887	13 848	2 128,7
5. Zagerijen en bereiding van hout	778	1 819	296,2	803	2 071	335,6	803	2 069	346,9	820	2 184	362,7
6. Druk- en boekbindersbedrijf; fotografie en aanverwante bedrijven	561	3 595	591,4	580	3 613	580,1	585	3 577	549,4	579	3 591	569,7
7. Huiden- en lederindustrie(met uitzondering van de looierijen) bereiden van pelterijen, maken van bontwerk	7 592	20 104	3 188,8	7 837	20 786	3 232,4	7 836	20 773	3 983,8	8 000	21 073	3 429,9
8. Scheikundige nijverheid (3)	182	1 375	321,6	186	1 403	224,1	186	1 399	227,1	185	1 344	214,7
9. Bedrijven der niet metaalhoudende mineralen met uitzond. van de steenbakkerij, pannenfabrieken, van de glasfabrieken en van de keramische nijverh.	4 983	6 070	967,1	5 560	6 420	969,6	5 617	6 454	1 040,7	5 720	6 471	1 010,5
10. Uurwerken- en juwelenlijverheid, fabricage van wetenschappelijke instrumenten enz.	2 546	15 725	2 561,5	2 636	15 860	2 530,2	2 648	15 768	2 345,6	2 648	15 619	2 233,6
11. Diamantnijverheid	336	1 074	176,3	357	1 076	265,3	365	1 070	178,9	367	1 055	186,4
12. Diverse be- en verwerkende industrieën waaronder de sloping (met uitzond. van afbraak van gebouwen), de sortering van de afval en recuperatiestoffen	181	9 777	1 442,7	193	8 829	1 318,0	191	8 639	1 118,1	194	8 724	1 249,9
13. Private vervoerbedrijven :	1 397	8 445	1 404,3	2 034	10 978	1 712,2	1 930	10 799	1 843,6	1 959	10 677	1 757,7
a) eigenlijke private vervoerbedrijven	11 331	28 630	4 890,0	11 572	28 315	4 595,1	11 619	28 306	4 810,8	11 593	28 024	4 774,0
b) garages	4 464	7 882	1 328,8	4 740	7 703	1 203,5	4 767	7 691	1 297,2	4 741	7 641	1 266,8
Totaal	47 660	155 001	25 560,3	49 985	156 843	24 979,6	50 078	156 008	26 039,8	50 395	154 922	24 863,0

(1) Deze tabel betreft enkel de nijverheidstakken waarvoor geen maandelijks statistiek van de bedrijvigheid bestaat en behelst het personeel dat voorkomt op de betaalstaat waarin de 15de der maand begrepen is. Tengevolge ener wijziging van het aantal aangevers, zijn de uitkomsten van de verschillende jaren onderling niet vergelijkbaar.

(2) Deze cijfers hebben hoofdzakelijk betrekking op het slachten van vee; de zuivelfabrieken, boterfabrieken en kaasfabrieken, de maalderijen; de bakkerijen en banketbakkerijen en de suikerfabrieken.

(3) De cijfers hebben vooral betrekking op de nijverheid der farmaceutische producten.

**JAARLIJKE
PRODUKTIESTATISTIEKEN**

C I C H O R E I F A B R I E K E N

VESTIGINGEN DIE 5 OF MEER WERKLIEDEN TEWERKSTELLEN

Jaar 1968

AANTAL BEDIENDEN EN WERKLIEDEN TEWERKGESTELD IN DE VESTIGINGEN OP 31 MAART, 30 JUNI, 30 SEPTEMBER EN 31 DECEMBER 1968

Personeel onderworpen aan de sociale zekerheid voor bedienden (incl. de vestigingshoofden verbonden door een arbeidsovereenkomst en de leerlingen-bedienden)				Personeel onderworpen aan de sociale zekerheid voor werklieden (incl. leerjongens-werklieden)			
Datum	Mannen	Vrouwen	Totaal	Datum	Mannen	Vrouwen	Totaal
31. 3.1968	64	21	85	31. 3.1968	79	49	128
30. 6.1968	62	21	83	30. 6.1968	78	48	126
30. 9.1968	64	21	85	30. 9.1968	81	49	130
31.12.1968	60	21	81	31.12.1968	83	52	135

Aantal arbeidsuren door de werklieden en de leerjongens-werklieden daadwerkelijk in 1968 gepresteerd : 247 020 uren

PERSENEELUITGAVEN

Omschrijving	Waarde (in 1 000 F)
Brutowedden uitbetaald aan het personeel dat onderworpen is aan de sociale zekerheid voor bedienden	16 881
Brutolonen uitbetaald aan het personeel dat onderworpen is aan de sociale zekerheid voor werklieden	12 993
Werkgeversbijdragen aan de sociale zekerheid voor :	
- het personeel onderworpen aan de sociale zekerheid voor bedienden	2 581
- het personeel onderworpen aan de sociale zekerheid voor werklieden	4 156
Andere personeelsuitgaven	2 485
Totaal	39 096

VERBRUIKTE STOFFEN

Omschrijving	Eenheid	Hoeveelheid	Waarde (in 1 000 F)
A. Brandstoffen en elektrische energie			
Steenkolen en steenkoolcokes	t	287	365
Stookoliën, benzine en petroleum	hl	6 509	1 780
Elektrische energie	kWh	499 834	757
Andere	-	-	10
Totaal	-	-	2 912
B. Grondstoffen			
Gedroogde cichoreiwortels	t	13 678	68 355
Olie voor het roosteren	l	112 681	1 485
Totaal	-	-	69 840
C. Verpakkingsmiddelen, recipiënten, enz...			
Andere	-	-	15 509
Totaal	-	-	5 020
Totaal	-	-	20 529
Algemeen totaal	-	-	93 281

DIVERSE UITGAVEN

Omschrijving	Waarde (in 1 000 F)
Betalingen aan derden voor onderhoud en herstelling van gebouwen, machines en vervoer-middelen	1 895
Fiscale zegels aangebracht op de verkoopfacturen (overdracht-, factuur- en weeldetaksen) en zegels aangebracht op de uitvoervergunningen, verkeersbelasting op de motorrij-tuigen, gemeente- en provinciebelastingen	11 122
Onroerende voorheffing (provinciale en gemeentelijke opcentiemen inbegrepen)	447
Premies voor verzekering tegen brand, diefstal van autovoertuigen en tegen schade voortvloeiend uit auto-ongevallen	930
Diverse lasten (1)	23 459

PRODUKTIE, LEVERINGEN EN VOORRADEN

Afgewerkte produkten	Vervaardigde of afge-werkte produkten voor eigen rekening en voor derden tegen maakloon (2) Hoeveelheid (t)	Leveringen in België en aan het buitenland (3)		Hoeveelheid in voorraad op 31 december (t)
		Hoeveelheid (t)	Waarde (in 1 000 F)	
Cichoreikorrels	8 043	7 395	114 715	340
Fijne cichorei en andere cichoreisoorten	2 953	2 563	51 476	437
Totaal	10 996	9 958	166 191	777

Andere inkomsten (in 1 000 F) : 3 007

WAARDE DER VOORRADEN

Omschrijving	Waarde (in 1 000 F)	
	op 1 januari	op 31 december
Brandstoffen, grondstoffen en andere in bewerking te stellen produkten en afgewerkte produkten	29 150	40 277

(1) Deze post omvat geen afschrijvingen, intresten, huurprijzen of belastingen.

(2) De uitgedeelde stalen inbegrepen.

(3) De uitgedeelde stalen niet inbegrepen.

**NIJVERHEID VAN DE HOUTZAGERIJ, VAN HET VERVAARDIGEN VAN HOUTVEZELS EN
HOUTWOL, HET AFROLLEN EN HET SNIJDEN VAN HOUT**

JAAR 1968

Vestigingen die 5 of meer werklieden tewerkstellen

INDELING VAN DE VESTIGINGEN VOLGENS HET AANTAL OP 30 SEPTEMBER TEWERKGESTELDE WERKLIEDEN EN AANTAL WERKLIEDEN PER
BELANGRIJKHEIDSKLASSE DER VESTIGINGEN

Omschrijving	5 tot 9	10 tot 19	20 tot 49	50 of meer	Totaal
Aantal vestigingen	90	86	33	12	221
Aantal werklieden	637	1 193	977	837	3 644

AANTAL BEDIENDEN EN WERKLIEDEN TEWERKGESTELD IN DE VESTIGINGEN OP 31 MAART, 30 JUNI, 30 SEPTEMBER EN 31 DECEMBER 1968

Personeel onderworpen aan de sociale zekerheid voor be- dienden (incl. de vestigingshoofden verbonden door een ar- beidsovereenkomst en de leerlingen-bedienden)				Personeel onderworpen aan de sociale zekerheid voor werk- lieden (incl. leerjongens-werklieden)			
Datum	Mannen	Vrouwen	Totaal	Datum	Mannen	Vrouwen	Totaal
31. 3.1968	358	131	489	31. 3.1968	3 517	105	3 622
30. 6.1958	363	129	492	30. 6.1968	3 504	117	3 621
30. 9.1968	369	130	499	30. 9.1968	3 521	123	3 644
31.12.1968	358	132	490	31.12.1968	3 540	117	3 657

Aantal arbeidsuren door de werklieden en de leerjongens-werklieden Jaadwerkelijk in 1968 gepresteerd : 7 044 041

INDELING PER PROVINCIE VAN HET OP 30 SEPTEMBER 1968 TEWERKGESTELDE PERSONEEL

Provincies	Aantal aangevers	Bedienden	Werklieden
Antwerpen	26	77	525
Brabant	15	43	222
Henegouwen	15	81	363
Luik	37	51	440
Limburg	23	64	420
Luxemburg	38	44	523
Namen	27	50	445
Oost-Vlaanderen	25	36	469
West-Vlaanderen	15	53	237
Het Rijk	221	499	3 644

PERSONEELSUITGAVEN

Omschrijving	Waarde (in 1 000 F)
Brutowedden uitbetaald aan het personeel dat onderworpen is aan de sociale zekerheid voor bedienden	79 802
Brutolonen uitbetaald aan het personeel dat onderworpen is aan de sociale zekerheid voor werklieden	332 353
Werkgeversbijdragen aan de sociale zekerheid voor :	
- het personeel onderworpen aan de sociale zekerheid voor bedienden	15 413
- het personeel onderworpen aan de sociale zekerheid voor werklieden	104 663
Verzekeringspremies tegen arbeidsongevallen	24 809
Verzekeringspremies tegen beroepsziekten	561
Andere personeelsuitgaven	17 866
Totaal	575 467

VERBRUIKTE STOFFEN

Omschrijving	Eenheid	Hoeveelheid	Waarde (in 1 000 F)
A. Brandstoffen en elektrische energie			
Steenkolen en steenkoolcokes	t	262	400
Benzine en petroleum	hl	30 162	17 637
Stookoliën	hl	62 744	12 538
Vloeibaar petroleumgas	t	546	1 668
Elektrische energie aangekocht of ontvangen door cessie en voortgebracht in de vestigingen	kWh	20 653 672	31 709
Andere	-	-	484
Totaal	-	-	64 436
B. Grondstoffen			
Ruwe stammen voor eigen rekening gezaagd tijdens het jaar :			
1. Inheemse boomsoorten :			
a. naaldhout			
- gewone den	m3	103 198	106 070
- fijne spar	m3	286 695	276 101
- andere	m3	33 837	29 415
b. loofhout			
- eik	m3	164 278	177 161
- beuk	m3	102 348	90 441
- populier	m3	80 349	61 510
- andere	m3	27 054	29 500
2. Tropische boomsoorten	m3	33 477	108 735
3. Andere ingevoerde boomsoorten	m3	82 482	105 844
Ruwe stammen afgerold en gesneden gedurende het jaar (maakwerk niet inbegrepen)			
1. Inheemse boomsoorten	m3	11 384	30 440
2. Tropische boomsoorten en andere ingevoerde boomsoorten	m3	23 291	109 676
C. Volume en aankoopwaarde van de tijdens het jaar aangekochte ruwe stammen bestemd om onder die vorm voortverkocht te worden			
	m3	83 091	160 255
D. Volume en aankoopwaarde van het tijdens het jaar aangekocht gezaagd hout bestemd om onder die vorm voortverkocht te worden			
	m3	179 598	631 632
E. Hoeveelheid en aankoopwaarde van het tijdens het jaar aangekocht afgerold en gesneden hout bestemd om onder die vorm voortverkocht te worden			
	m3	13 603	86 812
F. Andere artikelen tijdens het jaar aangekocht bestemd om onder die vorm voortverkocht te worden (bijv. : triplex, hout voor papierdeeg, mijnhout, enz.) en hout gebruikt voor het vervaardigen van houtvezels en houtwol (maakwerk niet inbegrepen)			
	-	-	330 415
G. Andere stoffen			
Smeermiddelen	kg	184 681	3 662
Scheikundige produkten (aangewend bv. voor de bewaring van hout)	-	-	3 154
Stoffen gebruikt voor onderhoud en herstelling	-	-	14 476
Zagen, kleine handwerktuigen, voertuigbanden en andere benodigheden niet elders genoemd	-	-	15 978
Algemeen totaal	-	-	2 435 713

DIVERSE UITGAVEN

Omschrijving	Waarde (in 1 000 F)
Betalingsen aan derden voor onderhoud en herstelling van gebouwen, machines en vervoermiddelen	52 498
Bedrag gefactureerd aan de getelde vestigingen voor maakwerk verricht voor hun rekening	23 474
Bedrag der fiscale zegels aangebracht op de verkoopfacturen (overdracht-, factuur- en weeldetaksen)	30 988
Bedrag der zegels aangebracht op de uitvoervergunningen, verkeersbelasting op de motorrijtuigen, gemeent- en provinciebelastingen	17 573
Onroerende voorheffing (provinciale en gemeentelijke opcentiemen inbegrepen)	5 777
Kosten betaald voor het vervoer uitgevoerd door derden en aangerekend buiten de aankoopfacturen om	77 686
Verzekeringspremies betaald :	
- tegen brand van de installaties	9 645
- tegen diefstal van autovoertuigen en tegen schade voortvloeiend uit auto-ongevallen	9 452
Diverse lasten (1)	95 840
(1) Deze post omvat geen afschrijvingen, intresten, huurprijzen of belastingen.	

LEVERINGEN

Omschrijving	Een- heid	Leveringen in België en aan het buitenland	
		Hoeveelheid	Waarde (in 1 000 F)
A. Ruwe stammen voortverkocht zoals ze aangekocht werden	m3	83 091	191 243
B. Gezaagd hout :			
a) naaldhout : 1. constructiehout	m3	347 701	1 059 357
2. industrieel- en spoorweghout	m3	24 917	67 277
3. inpakhout	m3	50 079	106 459
b) loofhout : 1. schrijnwerkershout	m3	146 055	760 834
2. industrieel hout	m3	96 489	236 043
3. spoorweghout	m3	65 417	165 156
4. inpakhout	m3	64 576	129 983
C. Schilhout en gesneden hout :			
1. Inheemse boomsoorten	m3	7 065	85 539
2. Tropische boomsoorten	m3	173 079	204 240
3. Anders ingevoerde boomsoorten	m3	791	6 384
D. Andere produkten :			
Afval	-	-	60 065
Andere (bijv. triplex, hout voor papierdeeg, mijnhout, enz.)	-	-	448 117
Totaal	-	-	3 520 697

Bedrag van de bouwwerken uitgevoerd door de vestigingen voor hun eigen gebruik, met hun eigen werkkrachten en buiten hun gewone activiteit (in 1 000 F) : 4 201

Bedrag gefactureerd door de getelde vestigingen voor werken en diensten verricht voor rekening van andere vestigingen (maakloon, onderhoud, herstelling, onderzoekingen, studies) (in 1 000 F) : 56 445

Bedrag der schadevergoedingen ontvangen van verzekeringsmaatschappijen voor schade geleden ten gevolge van brand van de installaties, diefstal van autovoertuigen en auto-ongevallen (in 1 000 F) : 1 776

Bedrag van de verkoop van gezaagd hout, gekocht om in dezelfde vorm voortverkocht te worden (in 1 000 F) : 871 236

Bedrag van de verkoop van schilhout en gesneden hout, gekocht om in dezelfde vorm voortverkocht te worden (in 1 000 F) : 57 169

Andere inkomsten (in 1 000 F) : 6 805.

VOLUME VAN DE TIJDENS HET JAAR VOOR EIGEN REKENING GEZAAGDE RUWE STAMMEN

Omschrijving	Aantal m3 ruwe stammen
1. Loofhout waarvan spoorhout	455 346 71 260
2. Naaldhout	458 372
Volume van de in maakloon gezaagde ruwe stammen :	35 389 m3
Volume van de in maakloon afgerolde en gesneden ruwe stammen :	10 967 m3

WAARDE VAN DE VOORRADEN, VAN DE GRONDSTOFFEN, VAN DE AFGEWERKTE PRODUCTEN, VAN DE AFVAL EN DE BOUWWERKEN IN UITVOERING

Omschrijving	Waarde (in 1 000 F)	
	op 1.1.1968	op 31.12.1968
Ruwe stammen	345 814	355 642
Gezaagd hout	468 287	472 925
Schilhout en gesneden hout	45 636	45 364
Houtvezels en houtwol	1 263	1 006
Goederen aangekocht om onder dezelfde vorm voortverkocht te worden	88 024	94 568
Brandstoffen	1 569	1 254
Afval, andere produkten en bouwwerken in uitvoering	3 489	8 193

INVESTERINGEN

VESTIGINGEN DIE 20 OF MEER PERSONEN TEWERKSTELLEN

(in 1 000 F)

I. Investerings							II. Vermindering	
Nieuwe en gebruikte machines, uitrusting en voertuigen		Constructie van gebouwen en andere bouwwerken	Aankoop van bestaande gebouwen en van bebouwde en onbebouwde terreinen		Totaal	Sociale investeringen	Algemeen totaal	Verkoop van terreinen en cessie van gebruikte vaste kapitaal-goederen
Totaal	waarvan transportmiddelen voor het vervoer van en naar het bedrijf		Totaal	waarvan onbebouwde terreinen				
58 836	18 605	12 818	6 711	5 237	78 365	27	78 392	3 360

III. Afschrijvingen voor het geheel van het geïnvesteerde kapitaal		IV. Financiering van de investeringen	
Afschrijvingen op materieel en gereedschap	51 794	Financiering met eigen middelen van de ondernemingen	65 816
Afschrijvingen op gebouwen en andere bouwwerken	9 974	Financiering met andere middelen dan die van de ondernemingen	12 576

W O L K A M M E R I J

VESTIGINGEN DIE 5 OF MEER WERKLIEDEN TEWERKSTELLEN

JAAR 1968

INDELING VAN DE VESTIGINGEN NAAR HET AANTAL OP 30 SEPTEMBER 1968 TEWERKGESTELDE WERKLIEDEN EN AANTAL WERKLIEDEN PER BELANG-
RIJKSHEIDSKLASSE VAN DE VESTIGINGEN

Omschrijving	5 tot 49	50 tot 199	200 of meer	Totaal
Aantal vestigingen	4	3	5	12
Aantal werklieden	100	345	2 208	(1) 2 653

AANTAL BEDIENDEN EN WERKLIEDEN TEWERKGESTELD IN DE VESTIGINGEN OP 31 MAART, 30 JUNI, 30 SEPTEMBER EN 31 DECEMBER 1968

Personeel onderworpen aan de sociale zekerheid voor bedienden (incl. de vestigingshoofden verbonden door een arbeidsovereenkomst en de leerlingen-bedienden)				Personeel onderworpen aan de sociale zekerheid voor werklieden (incl. leerjongens-werklieden)			
Datum	Mannen	Vrouwen	Totaal	Datum	Mannen	Vrouwen	Totaal
31.3.1968	257	53	310	31.3.1968	1 683	862	2 545
30.6.1968	254	52	306	30.6.1968	1 734	847	2 581
30.9.1968	258	52	310	30.9.1968	1 767	886	2 653
31.12.1968	255	52	307	31.12.1968	1 792	867	2 659

Aantal arbeidsuren door de werklieden en de leerjongens-werklieden daadwerkelijk in 1968 gepresteerd : 4 475 387 uren.

PERSONEELSUITGAVEN

Omschrijving	Waarde (in 1 000 F)
Brutowedden uitbetaald aan het personeel dat onderworpen is aan de sociale zekerheid voor bedienden	60 401
Brutolonen uitbetaald aan het personeel dat onderworpen is aan de sociale zekerheid voor werklieden	227 557
Werkgeversbijdragen aan de sociale zekerheid voor :	
a) het personeel onderworpen aan de sociale zekerheid voor bedienden	9 663
b) het personeel onderworpen aan de sociale zekerheid voor werklieden	67 817
Verzekeringspremies tegen arbeidsongevallen en tegen beroepsziekten	5 593
Andere personeelsuitgaven	29 562
TOTAAL	400 593

(1) Betreft voornamelijk de provincie Luik (965 werklieden en 142 bedienden), de provincies Oost-Vlaanderen, Antwerpen, Henegouwen en West-Vlaanderen.

VERBRUIKTE STOFFEN

Omschrijving	Eenheid	Hoeveelheid	Waarde (in 1 000 F)
A. Brandstoffen en elektrische energie			
Benzine en petroleum	hl	720	555
Stookoliën	hl	124 977	12 577
Elektrische energie (1)	kWh	27 346 557	23 319
Andere	-	-	13 043
TOTAAL	-	-	49 494
B. Grondstoffen			
Wol	t	17 457	1 469 851
Andere textielprodukten	t	5 796	294 529
Diverse produkten (2)	-	-	9 418
TOTAAL	-	-	1 773 798
C. Andere stoffen			
Verpakkingsmiddelen, recipiënten, enz...	-	-	21 079
Smeermiddelen	t	43	709
Stoffen gebruikt voor onderhoud en herstelling	-	-	15 273
Kleine handwerktuigen, voertuigbanden en andere benodigdheden niet elders genoemd	-	-	5 684
TOTAAL	-	-	42 745
ALGEMEEN TOTAAL	-	-	1 866 037

DIVERSE UITGAVEN

Omschrijving	Waarde (in 1 000 F)
Bedrag gefactureerd door derden voor onderhoud en herstelling van gebouwen, machines en vervoermiddelen	26 426
Bedrag gefactureerd voor het maakwerk verricht voor rekening van de getelde vestigingen	19 721
Bedrag der fiscale zegels aangebracht op de verkoopfacturen (overdracht-, factuur- en weeldetaksen)	7 263
Bedrag der zegels aangebracht op de uitvoervergunningen; verkeersbelasting op de motorrijtuigen; gemeente- en provinciebelastingen	1 946
Onroerende voorheffing (provinciale en gemeentelijke opcentiemen inbegrepen)	5 549
Kosten betaald voor het vervoer uitgevoerd door derden en aangerekend buiten de aankoopfacturen om	12 113
Premies voor verzekering tegen brand, diefstal van autovoertuigen of tegen schade voortvloeiend uit auto-ongevallen	5 998
Diverse lasten (3)	22 894

(1) Met inbegrip van de elektrische energie in de vestigingen voortgebracht.

(2) Met inbegrip van de inkoopwaarde van de goederen gekocht om in dezelfde vorm voortverkocht of afgestaan te worden.

(3) Deze post omvat geen afschrijvingen, intresten, huurprijzen of belastingen.

PRODUKTIE, LEVERINGEN EN VOORRADEN

Omschrijving	Eenheid	Produktie voor eigen rekening en voor derden tegen maakloon Hoeveelheid	Leveringen in België en aan het buitenland		Hoeveelheid in voorraad op 31 december 1968
			Hoeveelheid	Waarde (in 1 000 F)	
Kamband van wol	t	26 113	12 257	1 440 139	1 287
Kamband van andere stoffen	t	9 466	2 968	189 960	202
Kammeling van wol	t	3 207	2 409	138 946	-
Andere produkten en afval (1)	-	-	-	49 268	-
TOTAAL	-	-	-	1 818 313	-

Omschrijving	Waarde (in 1 000 F)
Bedrag gefactureerd door de getelde vestigingen voor maakwerk, onderhoud, herstelling	256 218
Waarde van de cessies	570 166
Andere inkomsten	9 400

WAARDE DER VOORRADEN EN DER PRODUKTEN IN BEWERKING

Omschrijving	Waarde (in 1 000 F)	
	op 1 januari 1968	op 31 december 1968
A. Voorraden :		
Brandstoffen, grondstoffen en andere in bewerking te stellen produkten	282 753	292 457
Afgewerkte produkten en afval	235 778	148 946
B. Produkten in bewerking	22 503	11 399

INVESTERINGEN

VESTIGINGEN DIE 20 OF MEER PERSONEN TEWERKSTELLEN

(in 1 000 F)

I. Vermeerdering			II. Vermindering	III. Afschrijvingen voor het geheel van het geïnvesteerde kapitaal	
Nieuwe en gebruikte machines, uitrusting en voertuigen	Bouwwerken en aankoop van bestaande gebouwen en van bebouwde en onbebouwde terreinen	Algemeen totaal	Verkoop van terreinen en cessie van gebruikte vaste kapitaalgoederen	Afschrijvingen op materieel en gereedschap	
55 929	13 290 (2)	69 219	8 009	Afschrijvingen op gebouwen en andere bouwwerken	71 227
					15 642

(1) Met inbegrip van de waarde van de verkoop van goederen die de vestigingen verlaten hebben zonder er een bewerking ondergaan te hebben.

(2) Sociale investeringen inbegrepen.

WEVERIJ VAN KOKOSVEZELS EN ANDERE HARDE VEZELS

Vestigingen die 5 of meer werklieden tewerkstellen

JAAR 1968

INDELING VAN DE VESTIGINGEN VOLGENS HET AANTAL OP 30 SEPTEMBER TEWERKGESTELDE WERKLIEDEN EN AANTAL WERKLIEDEN PER BELANGRIJKHEIDSKLASSE DER VESTIGINGEN

Omschrijving	5 tot 19	20 of meer	Totaal
Aantal vestigingen	6	5	11
Aantal werklieden	67	249	316

AANTAL BEDIENDEN EN WERKLIEDEN TEWERKGESTELD IN DE VESTIGINGEN OP 31 MAART, 30 JUNI, 30 SEPTEMBER EN 31 DECEMBER 1968

Personeel onderworpen aan de sociale zekerheid voor bedienden (incl. de vestigingshoofden verbonden door een arbeidsovereenkomst en de leerlingen-bedienden)				Personeel onderworpen aan de sociale zekerheid voor werklieden (incl. leerjongens-werklieden)			
Datum	Mannen	Vrouwen	Totaal	Datum	Mannen	Vrouwen	Totaal
31. 3.1968	18	7	25	31. 3.1968	296	69	365
30. 6.1968	18	7	25	30. 6.1968	297	63	360
30. 9.1968	18	7	25	30. 9.1968	252	64	316
31.12.1968	20	8	28	31.12.1968(1)	283	71	354

Aantal arbeidsuren door de werklieden en de leerjongens-werklieden daadwerkelijk in 1968 gepresteerd : 714 749 uren.

PERSONEELSUITGAVEN

Omschrijving	Waarde (in 1 000 F)
Brutowedden uitbetaald aan het personeel dat onderworpen is aan de sociale zekerheid voor bedienden	4 736
Brutolonen uitbetaald aan het personeel dat onderworpen is aan de sociale zekerheid voor werklieden	36 826
Werkgeversbijdragen aan de sociale zekerheid voor :	
het personeel onderworpen aan de sociale zekerheid voor bedienden	889
het personeel onderworpen aan de sociale zekerheid voor werklieden	11 094
Verzekeringspremies tegen arbeidsongevallen	941
Andere personeelsuitgaven	3 272
TOTAAL	57 758

(1) Huisarbeiders inbegrepen.

VERBRUIKTE GOEDEREN

Omschrijving	Eenheid	Hoeveelheid	Waarde (in 1 000 F)
A. Brandstoffen en elektrische energie			
Benzine en petroleum	hl	220	188
Stookoliën	hl	12 293	1 365
Elektrische stroom aangekocht of ontvangen door cessie	kWh	1 199 028	1 603
Andere	-	-	79
Totaal	-	-	3 235
B. Grondstoffen			
Kokosvezels en -garens	t	1 262	22 384
Jutegarens	t	886	24 540
Sisal- en hennepgarens	t	2 450	59 130
Andere grondstoffen	-	-	14 037
Totaal	-	-	120 091
C. Andere stoffen			
Verpakkingsmiddelen, recipiënten, enz.	-	-	1 619
Smeermiddelen	kg	4 694	80
Stoffen gebruikt voor onderhoud en herstelling, kleine handwerktuigen, voertuigbanden en andere benodigdheden niet elders genoemd	-	-	1 195
Totaal	-	-	2 894
Algemeen totaal	-	-	126 220

Totale inkoopwaarde van de goederen gekocht in 1968 om in dezelfde vorm voortverkocht of afgestaan te worden (in 1 000 F) : 10 263

DIVERSE UITGAVEN

Omschrijving	Waarde (in 1 000 F)
Betalings aan derden voor onderhoud en herstelling van gebouwen, machines en vervoermiddelen en bedrag gefactureerd aan de vestigingen voor het maakwerk verricht voor hun rekening	6 161
Fiscale zegels aangebracht op de verkoopfacturen (overdracht-, factuur-, en weeldetaksen)	6 177
Zegels aangebracht op de uitvoervergunningen, verkeersbelastingen op de motorrijtuigen, gemeente- en provinciebelastingen	358
Onroerende voorheffing (provinciale en gemeentelijke opcentiemen inbegrepen)	629
Kosten betaald voor het vervoer uitgevoerd door derden en aangerekend buiten de aankoopfacturen om	2 527
Premies voor verzekering tegen brand, diefstal van autovoertuigen of tegen schade voortvloeiend uit auto-ongevallen	703
Diverse lasten (1)	6 159

(1) Deze post omvat geen afschrijvingen, intresten, huurprijzen of belastingen,

PRODUKTIE, LEVERINGEN EN VOORRADEN

Omschrijving	Eenheid	Produkten vervaardigd voor eigen rekening en voor derden tegen maakloon Hoeveelheid	Leveringen in België en aan het buitenland		Voorraad op 31.12.1968
			Hoeveelheid	Waarde (in 1 000 F)	Hoeveelheid
Tapijten	t	2 967	3 183	162 173	834
Lopers	t	1 244	1 103	42 034	155
Matten	t	271	271	15 904	16
Totaal	t	4 482	4 557	220 111	1 005

Waarde van de leveringen in België (in 1 000 F) : 51 421

Waarde van de leveringen aan het buitenland (in 1 000 F) : 168 690

Andere inkomsten (in 1 000 F) : 11 656

WAARDE DER VOORRADEN EN DER PRODUKTEN IN BEWERKING

Omschrijving	Waarde (in 1 000 F)	
	op 1 januari 1968	op 31 december 1968
Brandstoffen, grondstoffen en andere in bewerking te stellen produkten	13 914	15 999
Afgewerkte produkten en goederen bestemd om voortverkocht te worden in dezelfde vorm als die waarin ze aangekocht werden	42 107	36 275
Produkten in bewerking	721	833

INVESTERINGEN

VESTIGINGEN DIE 20 OF MEER PERSONEN TEWERKSTELLEN

Omschrijving	Waarde (in 1 000 F)
Vermeerdering van het geïnvesteerde kapitaal	6 442
Afschrijvingen voor het geheel van het geïnvesteerde kapitaal	11 660

WATTENFABRICAGE

VESTIGINGEN DIE 5 OF MEER WERKLIEDEN TEWERKSTELLEN

JAAR 1968

Aantal vestigingen : 7

AANTAL BEDIENDEN EN WERKLIEDEN TEWERKGESTELD IN DE VESTIGINGEN OP 31 MAART, 30 JUNI, 30 SEPTEMBER EN 31 DECEMBER 1968

Personeel onderworpen aan de sociale zekerheid voor bedienden (incl. de vestigingshoofden verbonden door een arbeids- overeenkomst en de leerlingen-bedienden)				Personeel onderworpen aan de sociale zekerheid voor werk- lieden (incl. leerjongens-werklieden)			
Datum	Mannen	Vrouwen	Totaal	Datum	Mannen	Vrouwen	Totaal
31.3.1968	53	33	86	31.3.1968	243	125	368
30.6.1968	51	31	82	30.6.1968	245	114	359
30.9.1968	51	31	82	30.9.1968	263	138	401
31.12.1968	52	30	82	31.12.1968	277	136	413

Aantal arbeidsuren door de werklieden en de leerjongens-werklieden daadwerkelijk in 1968 gepresteerd : 712 425 uren.

PERSONEELSUITGAVEN

Omschrijving	Waarde (in 1 000 F)
Brutowedden uitbetaald aan het personeel dat onderworpen is aan de sociale zekerheid voor bedienden	15 875
Brutolonen uitbetaald aan het personeel dat onderworpen is aan de sociale zekerheid voor werklieden	36 858
Werkgeversbijdragen aan de sociale zekerheid voor :	
- het personeel onderworpen aan de sociale zekerheid voor bedienden	2 948
- het personeel onderworpen aan de sociale zekerheid voor werklieden	11 207
Verzekeringspremies tegen arbeidsongevallen	2 028
Andere personeelsuitgaven	5 031
TOTAAL	73 947

VERBRUIKTE STOFFEN

Omschrijving	Eenheid	Hoeveelheid	Waarde (in 1 000 F)
A. Brandstoffen en elektrische energie			
Elektrische energie	kWh	3 754 283	4 722
Andere brandstoffen	-	-	5 118
B. Grondstoffen			
Ruwe katoen, katoenafval en -uitrafelingen	t	2 514	34 310
Rayonnevezels	t	602	14 210
Andere afval en uitrafelingen	t	2 813	93 312
Diverse (1)	-	-	17 987
C. Andere stoffen			
Verpakkingsmiddelen, recipiënten, enz.	-	-	21 873
Smeermiddelen	kg	3 477	77
Stoffen gebruikt voor onderhoud en herstelling, kleine handwerk- tuigen, voertuigbanden en andere benodigdheden niet elders genoemd	-	-	1 055
TOTAAL	-	-	192 664

(1) Met inbegrip van de totale inkoopwaarde van de goederen gekocht om in dezelfde vorm voortverkocht of afgestaan te worden.

DIVERSE UITGAVEN

Omschrijving	Waarde (in 1 000 F)
Betalings aan derden voor onderhoud en herstelling van gebouwen, machines en vervoermiddelen en bedrag gefactureerd aan de getelde vestigingen voor het maakwerk verricht voor hun rekening	8 555
Fiscale zegels aangebracht op de verkoopfacturen (overdracht-, factuur- en weeldetaksen)	6 896
Zegels aangebracht op de uitvoervergunningen; verkeersbelasting op de motorrijtuigen; gemeente- en provinciebelastingen	898
Onroerende voorheffing (provinciale en gemeentelijke opcentiemen inbegrepen)	668
Kosten betaald voor het vervoer uitgevoerd door derden en aangerekend buiten de aankoopfacturen om	9 349
Premies voor verzekering tegen brand, diefstal van autovoertuigen en tegen schade voortvloeiend uit auto-ongevallen	3 326
Diverse lasten (1)	9 179

PRODUKTIE, LEVERINGEN EN VOORRADEN

Omschrijving	Eenheid	Produkten vervaardigd voor eigen rekening en voor derden tegen maakloon Hoeveelheid	Leveringen in België en aan het buitenland		Voorraden op 31.12.1968 Hoeveelheid
			Hoeveelheid	Waarde (in 1 000 F)	
Hydrofielwatten	t	1 629	1 583	109 406	129
Nijverheidswatten	t	3 127	3 156	164 198	27
Andere produkten en afval	-	-	-	47 594	-
TOTAAL	-	-	-	321 198	-

Omschrijving	Waarde (in 1 000 F)
Totale waarde van de leveringen op de binnenlandse markt	165 625
Totale waarde van de leveringen aan het buitenland	155 573
Andere inkomsten en totale waarde van de verkoop van goederen die de vestigingen verlaten hebben zonder er een bewerking ondergaan te hebben	7 163

WAARDE VAN DE VOORRADEN EN VAN DE PRODUKTEN IN BEWERKING

Omschrijving	Waarde (in 1 000 F)	
	op 1 januari 1968	op 31 december 1968
Brandstoffen, grondstoffen en andere in bewerking te stellen produkten	21 166	24 447
Afgewerkte produkten en goederen bestemd om voortverkocht te worden in dezelfde vorm als die waarin ze aangekocht werden	11 728	10 476
Produkten in bewerking en bouwwerken in uitvoering	2 417	3 335

(1) Deze post omvat geen afschrijvingen, interesten, huurprijzen of belastingen.

INVESTERINGEN

VESTIGINGEN DIE 20 OF MEER PERSONEN TEWERKSTELLEN

(in 1 000 F)

I. Vermeerdering				II. Vermindering van het geïnvesteerde kapitaal	III. Afschrijvingen voor het geheel van het geïnvesteerde kapitaal	
Nieuwe en gebruikte machines, uitrusting en voertuigen		Bouwwerken en aankoop van bestaande gebouwen en van bebouwde en onbebouwde terreinen	Algemeen totaal		Afschrijvingen op materieel en gereedschap	
Totaal	waarvan transportmiddelen voor het vervoer van en naar het bedrijf				Afschrijvingen op gebouwen en andere bouwwerken	
14 058	1 941	2 404	16 462	3 158		14 714
						2 707

WATERINDUSTRIE

JAAR 1968

VESTIGINGEN DIE 5 OF MEER WERKLIEDEN TEWERKSTELLEN

INDELING VAN DE VESTIGINGEN NAAR HET AANTAL TEWERKGESTELDE WERKLIEDEN OP 30 SEPTEMBER EN AANTAL WERKLIEDEN PER BELANGRIJKHEIDSKLASSE DER VESTIGINGEN

Omschrijving	5 tot 9	10 tot 19	20 tot 49	50 tot 99	100 of meer	Totaal
Aantal vestigingen	14	13	5	5	3	40
Aantal werklieden	91	170	129	589	2 961	3 940

AANTAL BEDIENDEN EN WERKLIEDEN TEWERKGESTELD IN DE VESTIGINGEN OP 31 MAART, 30 JUNI, 30 SEPTEMBER EN 31 DECEMBER 1968

Personeel onderworpen aan de sociale zekerheid of aangesloten bij de gemeentelijke pensioenkassen voor bedienden (incl. de vestigingshoofden verbonden door een arbeidsovereenkomst en de leerlingen-bedienden)				Personeel onderworpen aan de sociale zekerheid of aangesloten bij de gemeentelijke pensioenkassen voor werklieden (incl. leerjongens-werklieden)			
Datum	Mannen	Vrouwen	Totaal	Datum	Mannen	Vrouwen	Totaal
31. 3.1968	1 948	201	2 149	31. 3.1968	3 694	161	3 855
30. 6.1968	1 965	203	2 168	30. 6.1968	3 740	160	3 900
30. 9.1968	1 983	204	2 187	30. 9.1968	3 782	158	3 940
31.12.1968	1 990	208	2 198	31.12.1968	3 807	160	3 967

Aantal arbeidsuren door de werklieden en de leerjongens-werklieden daadwerkelijk in 1968 gepresteerd : 8 269 363 uren.

PERSONEELSUITGAVEN

Omschrijving	Waarde (in 1 000 F)
Brutowedden uitbetaald aan het personeel dat onderworpen is aan de sociale zekerheid voor bedienden	34 233
Brutolonen uitbetaald aan het personeel dat onderworpen is aan de sociale zekerheid voor werklieden	146 753
Brutowedden uitbetaald aan het personeel dat onderworpen is aan de gemeentelijke pensioenkassen en andere	418 435
Brutolonen uitbetaald aan het personeel dat onderworpen is aan de gemeentelijke pensioenkassen en andere	460 678
Werkgeversbijdragen aan de sociale zekerheid die betrekking hebben op :	
de hierboven bedoelde wedden	7 220
de hierboven bedoelde lonen	46 108
Stortingen door de gemeente en gemeentebedrijven gedaan aan de gemeentelijke pensioenkassen voor bedienden en werklieden en die betrekking hebben op :	
de hierboven bedoelde wedden	42 869
de hierboven bedoelde lonen	45 270
Andere personeelsuitgaven betreffende het personeel onderworpen aan de sociale zekerheid :	
- verzekeringspremies tegen arbeidsongevallen en tegen beroepsziekten	2 664
- andere personeelsuitgaven	11 591
Andere personeelsuitgaven betreffende het personeel onderworpen aan de gemeentelijke pensioenkassen en andere :	
- verzekeringspremies tegen arbeidsongevallen en tegen beroepsziekten	18 091
- andere personeelsuitgaven	53 463
TOTAAL	1 287 375

VERBRUIKTE GOEDEREN

Omschrijving	Eenheid	Hoeveelheid	Waarde (in 1 000 F)
A. Brandstoffen en elektrische energie			
Steenkolen, steenkoolbrikketten en steenkoolcokes	t	1 099	2 074
Stookoliën	hl	82 523	14 123
Benzine en petroleum	hl	16 951	13 663
Elektrische stroom aangekocht of ontvangen door cessie	kWh	107 581 338	117 512
Andere	-	-	993
TOTAAL	-	-	148 365
B. Grondstoffen			
Buizen :			
- uit beton en uit asbestcement	t	11 992	60 742
- uit gietijzer	t	1 646	21 492
- uit staal	t	4 901	61 387
- uit lood	t	46	914
- uit andere stoffen	t	602	20 331
Meters	-	-	48 671
Ander materieel	-	-	58 224
Bouwmaterialen en andere produkten	-	-	34 988
Aangekocht water	m3	56 248 894	136 249
TOTAAL	-	-	442 998
C. Andere stoffen			
Smeermiddelen	t	43	1 069
Stoffen gebruikt voor onderhoud en herstelling	-	-	10 342
Kleine handwerktuigen, voertuigbanden en andere niet elders genoemde benodigdheden (1)	-	-	13 663
TOTAAL	-	-	25 074
ALGEMEEN TOTAAL	-	-	616 437

DIVERSE UITGAVEN

Omschrijving	Waarde (in 1 000 F)
Betalingen aan derden voor onderhoud en herstelling van gebouwen, machines en vervoermiddelen	32 066
Bedrag gefactureerd door derden voor het plaatsen van leidingen, buizen en ander materieel	134 164
Bedrag der op de verkoopfacturen aangebrachte fiscale zegels (overdracht-, factuur- en weeldetaksen)	19 005
Onroerende voorheffing (provinciale en gemeentelijke opcentiemen inbegrepen)	704
Kosten betaald voor het vervoer uitgevoerd door derden en aangerekend buiten de aankoopfacturen om	841
Premies voor verzekering tegen brand, diefstal van autovoertuigen en tegen schade voortvloeiend uit auto-ongevallen	5 202
Diverse lasten (2)	71 120

(1) Inbegrepen de totale inkoopwaarde van de goederen gekocht om in dezelfde vorm voortverkocht of afgestaan te worden.

(2) Deze post omvat geen afschrijvingen, intresten, huurprijzen of belastingen.

PRODUKTIE EN VERKOOP

Omschrijving	Eenheid	Hoeveelheid
1. Opgevangen watervolume	1 000 m3	392 064
2. Volume door andere maatschappijen afgestaan	1 000 m3	64 181
3. Volume aan andere maatschappijen afgestaan	1 000 m3	52 209
4. Verliezen	1 000 m3	48 674
Totaal beschikbaar voor de verdeling	1 000 m3	355 362

Omschrijving	Waarde (in 1 000 F)
Bedrag van de verkopen en totale waarde van de verkoop van goederen aangekocht om in dezelfde vorm voortverkocht te worden	2 261 300
Totale waarde van de bouwwerken en de zware uitrusting beëindigd voor eigen gebruik van de vestigingen en met hun eigen werkkrachten	50 151
Bedrag gefactureerd aan derden voor het plaatsen van buizen, leidingen en ander materieel	309 985
Bedrag van de vergoedingen ontvangen van de verzekeringsmaatschappijen	862
Subsidies	889 997

WAARDE VAN DE VOORRADEN

Omschrijving	Waarde (in 1 000 F)	
	op 1.1.1968	op 31.12.1968
Brandstoffen, grondstoffen en andere in bewerking te stellen produkten, goederen bestemd om voortverkocht te worden in dezelfde vorm als die waarin ze aangekocht werden, zware uitrustingen en bouwwerken in uitvoering.	873 394	1 259 013

INVESTERINGEN

VESTIGINGEN DIE 20 OF MEER PERSONEN TEWERKSTELLEN (in 1 000 F)

I. Vermeerdering					II. Vermindering
Nieuwe en gebruikte machines, uitrusting en voertuigen		Constructie van gebouwen en andere bouwwerken	Aankoop van bestaande gebouwen en van bebouwde en onbebouwde terreinen	Algemeen totaal	Verkoop van terreinen en cession van gebruikte vaste kapitaalgoederen
Totaal	waarvan transportmiddelen voor het vervoer van en naar het bedrijf				
189 725	21 843	687 861	505 933	1 383 519	19 989
III. Afschrijvingen voor het geheel van het geïnvesteerde kapitaal			IV. Financiering van de investeringen		
Afschrijvingen op materieel en gereedschap		64 958	Financiering met eigen middelen van de ondernemingen		307 923
Afschrijvingen op gebouwen en andere bouwwerken		178 336	Financiering met andere middelen dan die van de ondernemingen		1 075 596

