

Industrie en bouwnijverheid

**Industriële productie
en bouwnijverheid**

De Algemene Directie Statistiek en Economische Informatie biedt onpartijdige statistische informatie. De informatie wordt conform de wet verspreid, meer bepaald voor wat betreft de privacy.

De statistieken worden ingedeeld in acht domeinen:

- Algemeen
- Grondgebied en leefmilieu
- Bevolking
- Samenleving
- Economie en financiën
- Landbouw en vergelijkbare activiteiten
- Industrie
- Diensten, handel en vervoer

Alle rechten voorbehouden. Het vertalen, bewerken, reproduceren op welke wijze dan ook, inbegrepen fotografie en microfilm, is niet toegelaten, tenzij met schriftelijke machtiging vanwege de Algemene Directie Statistiek en Economische Informatie. Het citeren van korte uittreksels als toelichting of bewijsvoering in een artikel, een boekbespreking of een boek is evenwel toegestaan, mits de bron duidelijk en nauwkeurig wordt vermeld.

Verantwoordelijke uitgever: Niko Demeester

© 2006, **ALGEMENE DIRECTIE STATISTIEK EN ECONOMISCHE INFORMATIE** | uitgever
B-1000 Brussel – Leuvenseweg 44

Industrie en bouwnijverheid

Industriële productie en bouwnijverheid

Maandelijks publicatie nr. 10
Oktober 2007

Inhoudsopgave

Statistiek van de industriële productie

I. PRODCOM sectoren : voornamelijk Industrie (vanaf 1/1/94)	1
A. Verdeling van de waarde van de productie en van de tewerkstelling volgens de hoofdactiviteit van de vestiging:	
- Inleiding	3
- Waarde van de industriële productie	4
- Tewerkstelling	16
B. Waarde van de bestellingen voor bepaalde bedrijfstakken volgens de hoofdactiviteit van de vestiging	36
C. Leveringen in waarde en in hoeveelheid volgens de CPA en de PRODCOM lijst:	
- Inleiding	39
- Gegevens	40
II. NIET-PRODCOM sectoren: voornamelijk Energie en Recuperatie (vanaf 1/1/94)	85
A. Omzet en tewerkstelling	
- Inleiding	87
- Omzet	88
- Tewerkstelling	90
B. Industriële productie in absolute cijfers:	
- Waterdistributie	94

Statistiek van de bouwnijverheid (vanaf 1/1/95)

A. Tewerkstelling	96
B. Lonen	102
C. Nieuwe bestellingen per subsectoren	103
D. Nieuwe bestellingen per gewest.....	109

Statistiek van de bouwvergunningen en van de begonnen gebouwen

- Definities van de gebruikte termen	116
--	-----

I. Bouwvergunningen

- Woongebouwen : indeling per provincie	120
- Niet-woongebouwen : indeling per provincie	120
- Woongebouwen	121
- Niet-woongebouwen	121
- Niet-woongebouwen : indeling naar volume	122
- Verbouwingen bij woongebouwen: indeling per provincie	122
- Verbouwingen bij niet-woongebouwen: indeling per provincie	123
- Woongebouwen : indeling per arrondissement	124
- Niet-woongebouwen : indeling per arrondissement	128
- Niet-woongebouwen : indeling per bestemming	132

II. Begonnen gebouwen volgens reële datum van start van werkzaamheden

- Woongebouwen : indeling per provincie	136
- Niet-woongebouw : indeling per provincie	136
- Woongebouwen	137
- Niet-woongebouwen	137
- Niet-woongebouwen : indeling naar volume	138
- Verbouwingen bij woongebouwen: indeling per provincie	139
- Verbouwingen bij niet-woongebouwen: indeling per provincie	139
- Woongebouwen : indeling per arrondissement	140
- Niet-woongebouwen : indeling per arrondissement	144
- Niet woongebouwen: indeling naar bestemming	148

Conventionele tekens en afkortingen

Conventionele tekens

Gegevens ontbreken	..
0 of minder dan de helft van de gebruikte eenheid	-
Voorlopige cijfers (*)	,
De komma wordt gebruikt om de eenheden af te zonderen van de decimalen	,
Niet publiceerbaar om reden vertrouwelijkheid	##

Afkortingen

kleiner of gelijk	<=
gelijk of groter	=>
acrylonitrilbutadieenstyreen	ABS
Chemical Vapour Deposition (chemische afzetting uit de dampfase)	CVD
Isolations Prüfung	IP
Liquid Crystal Display	LCD
Physical Vapour Deposition (fysische afzetting uit de dampfase)	PVD
styreenacrylonitril	SAN
Geharmoniseerd Systeem	GS
gecombineerde nomenclatuur	GN
centigram	cg
kubieke centimeter	cm ³
kilonewton	kN
kilovar	kvar
kilovolt	kV
millimeter	mm
megapascal	MPa
ton	t
zogenaamd	z.g.
en dergelijk	e.d.
exclusief	excl.
inclusief	incl.
met betrekking tot	m.b.t.
niet elders genoemd	n.e.g.
niet opgemaakt voor de verkoop in het klein	n.o.v.k.
opgemaakt voor de verkoop in het klein	o.v.k.
vin de qualité produit dans une région déterminée (in bepaalde gebieden voortgebrachte kwaliteitswijnen)	v.q.p.r.d.

Industriële productie

I. PRODCOM sectoren

(voornamelijk Industrie)

Inleiding

1 januari 1994 betekent een keerpunt in de opstelling van maandstatistieken van de industriële productie. Tot 1993 bestond voor de meeste sectoren een specifieke maandstatistiek. De gebruikte goederennomenclatuur was een empirisch ontworpen productenlijst per bedrijfstak.

Sinds het tot stand komen van de interne markt op 1 januari '93 is de behoefte aan internationaal vergelijkbare resultaten toegenomen. Men wil de gegevens over productie kunnen koppelen aan die over de buitenlandse handel. Dit leidde tot de PRODCOM-enquête.

De meeste industriële ondernemingen met 10 of meer personeelsleden of met een jaaromzet van 2 478 935,25 EUR, en sommige andere ondernemingen met een industriële nevenactiviteit waar tenminste 20 personen werken, zijn onderworpen aan Prodcom.

Om uiteenlopende redenen worden de statistieken van enkele sectoren (energie, recuperatie, waterdistributie, slachthuizen, zuivel, ijzer en staal) nog ingezameld volgens het oude systeem.

De nieuwe nomenclatuur voor de productiestatistieken, de Prodcom-lijst, bevat ongeveer 5.700 industriële producten, hoofdzakelijk goederen, maar ook een aantal industriële diensten. Elke rubriek van de Prodcom-lijst wordt aangeduid door een code van acht cijfers. De eerste vier cijfers komen overeen met een klasse van de NACE-rev. 1. Aldus wordt een overeenstemming gerealiseerd tussen producten en activiteiten. Bovendien bestaan de rubrieken van de Prodcom-lijst uit artikelen of groepen artikelen van de gecombineerde nomenclatuur.

Er wordt geënquêteerd op het niveau van de lokale eenheid. Indien in één lokale eenheid meerdere activiteiten worden uitgeoefend, vult men één aangifte in per activiteit, t.t.z. per afdeling (2 cijfers) van de NACE-rev. 1. Naast gegevens betreffende de waarde van de productie volgens de hoofdactiviteit (hoeveelheid en waarde van de leveringen), zijn er ook gegevens betreffende tewerkstelling en arbeidsvolume.

In deze tabel is de waarde van de productie van een vestiging gerangschikt in één code op vier cijfers van de NACE-rev.1. Deze code duidt de hoofdactiviteit van de vestiging aan.

Ter verduidelijking volgt een voorbeeld:

Gegeven een vestiging X die twee producten A (code 17.20.31.59) en B (code 17.30.30.30) produceert met als respectievelijke waarde 60 000 EUR en 40 000 EUR. Deze producten behoren tot twee verschillende klassen van de NACE-rev.1 (d.w.z. de eerste vier cijfers van de Prodcom-code van A en B verschillen). Vestiging X krijgt als hoofdactiviteit de eerste vier cijfers van product A nl. 17.20 (met het grootste aandeel in de waarde van de productie van vestiging X).

In de tabel wordt de volledige waarde van de productie van vestiging X, 100 000 EUR, opgenomen in de activiteitscode 17.2 (drie cijfers).

De resultaten zijn nog voorlopig, omdat er nog steeds een kleine non-respons is.

De belangrijke verschillen die worden vastgesteld voor bepaalde sectoren tussen december van een bepaald jaar en januari van het volgend jaar, zijn gedeeltelijk te wijten aan de jaarlijkse bijwerking van het Prodcom-aangeversbestand.

PRODCOM - Leveringen per activiteit

Waarde van de industriële productie (1) volgens de hoofdactiviteit

NACE Code	Activiteit	2006		2006	2007	
		November	December		Januari	Februari
14	Overige winning van delfstoffen	81 492	68 729	954 663	72 224	81 171
14.2	- Winning van zand en klei	40 646	33 410	452 022	25 861	32 464
14.C	- Overige winning van delfstoffen n.e.g. (14.B = 14.1 + 14.3 + 14.4 + 14.5)	40 847	35 319	502 641	46 363	48 707
1C	Vervaardiging van voedingsmiddelen en dranken (1C=15 m.u.v. slachterijen en melkerijen)	1 842 088	1 751 938	20 525 855	1 742 713	1 655 283
15.B	- Productie en verwerking van vlees en vleesproducten (15B= 15.1 m.u.v. slachterijen)	320 363	319 102	3 578 598	306 004	284 574
15.2	- Verwerking en conservering van vis en vervaardiging van visproducten	34 721	45 827	400 551	29 661	28 877
15.3	- Verwerking en conservering van groenten en fruit	218 379	200 940	2 350 218	225 013	217 270
15.4	- Vervaardiging van plantaardige en dierlijke oliën en vetten	116 532	107 018	1 245 925	114 386	103 227
15.C	- Consumptie-ijs (15.C = 15.52)	13 523	12 903	253 550	12 350	14 386
15.6	- Vervaardiging van maalderijproducten, zetmeel en zetmeelproducten	137 800	111 895	1 478 478	130 551	124 696
15.7	- Vervaardiging van diervoeders	157 147	154 169	1 696 819	159 399	148 165
15.8	- Vervaardiging van overige voedingsmiddelen	600 482	548 601	6 245 586	533 592	507 299
15.9	- Vervaardiging van dranken	243 141	251 483	3 276 131	231 756	226 788
16	Vervaardiging van tabaksproducten	31 588	28 964	370 271	31 851	28 179
17	Vervaardiging van textiel	453 326	338 493	4 669 523	384 920	381 164
17.1	- Bewerken en spinnen van textielvezels	22 635	17 714	253 770	23 263	19 922
17.2	- Weven van textiel	106 092	79 220	1 146 232	99 886	94 038
17.3	- Textielveredeling	20 984	17 889	228 531	17 734	17 229
17.4	- Vervaardiging van geconfectioneerde artikelen van textiel, exclusief kleding	43 852	39 920	462 353	36 248	37 574
17.5	- Vervaardiging van overige textielproducten	252 658	176 650	2 490 369	199 929	204 651
17.6	- Vervaardiging van gebreide en gehaakte stoffen	5 166	5 413	60 871	5 892	5 701
17.7	- Vervaardiging van gebreide en gehaakte artikelen	1 938	1 687	27 397	1 968	2 050

(1) Leveringen m.i.v. de industriële behandelingen en diensten en aan het buitenland geleverd maakloonwerk.

PRODCOM - Leveringen per activiteit

van de vestiging (voorlopige cijfers in 1 000 EUR)

Maart	April	Mei	Juni	Juli	Augustus	September	NACE Code
98 179	86 216	101 000	102 783	67 101	86 981	86 772	14
43 669	42 465	45 674	48 838	31 730	46 064	45 590	14.2
54 510	43 750	55 326	53 945	35 371	40 917	41 181	14.C
1 889 328	1 760 506	1 848 674	1 892 987	1 785 023	1 896 800	1 885 107	1C
333 847	316 535	327 840	318 248	304 331	333 537	322 713	15.B
34 705	35 690	34 845	34 721	31 922	32 242	31 144	15.2
238 413	224 760	234 256	237 832	224 290	232 781	223 375	15.3
123 869	119 177	123 044	115 892	117 550	126 827	133 042	15.4
26 115	32 034	33 752	31 217	30 155	22 113	17 991	15.C
143 890	133 720	143 503	142 930	143 500	144 466	146 977	15.6
167 261	155 462	163 333	160 056	165 218	182 326	175 846	15.7
535 018	451 712	455 917	500 278	489 807	534 944	567 946	15.8
286 210	291 417	332 184	351 814	278 250	287 564	266 073	15.9
31 848	29 686	32 508	35 114	35 131	26 590	28 438	16
433 443	377 600	381 833	429 405	364 187	295 877	413 402	17
22 043	20 841	20 013	23 770	16 150	14 241	22 473	17.1
106 327	91 087	92 754	102 616	89 740	62 942	99 955	17.2
18 750	16 640	16 178	18 506	13 471	11 934	17 587	17.3
46 574	41 759	45 168	51 831	41 198	34 218	37 542	17.4
231 734	200 180	201 711	224 931	197 035	165 643	227 944	17.5
5 909	5 876	4 681	5 593	4 571	4 071	5 600	17.6
2 106	1 217	1 327	2 159	2 020	2 828	2 301	17.7

PRODCOM - Leveringen per activiteit

Waarde van de industriële productie (1) volgens de hoofdactiviteit

NACE Code	Activiteit	2006		2006	2007	
		November	December		Januari	Februari
18	Vervaardiging van kleding en bontnijverheid	19 059	16 898	344 215	31 663	37 097
19	Leernijverheid en vervaardiging van schoeisel	8 213	5 957	97 960	8 281	7 762
19.A	- Looien, bereiden en vervaardiging van lederen artikelen, behalve schoeisel (19.A = 19.1 + 19.2)	5 881	4 367	72 768	5 454	5 485
19.3	- Vervaardiging van schoeisel	2 332	1 590	25 193	2 827	2 277
20	Houtindustrie en vervaardiging van artikelen van hout en van kurk, exclusief meubelen; vervaardiging van	246 967	203 214	2 651 945	235 538	234 272
20.1	- Zagen en schaven van hout, impregneren van hout	43 949	36 186	459 681	42 697	46 630
20.2	- Vervaardiging van panelen en platen van hout	122 440	96 077	1 296 756	120 017	110 728
20.3	- Vervaardiging van schrijn- en timmerwerk	51 265	44 545	584 275	41 998	47 934
20.4	- Vervaardiging van houten emballage	25 055	22 765	263 008	26 703	24 869
20.5	- Vervaardiging van overige artikelen van hout, van kurk en riet en van vlechtwerk	4 258	3 641	48 226	4 123	4 111
21	Vervaardiging van pulp, papier en papierwaren	330 135	296 353	3 799 501	311 824	318 375
21.1	- Vervaardiging van papierpulp, papier en karton	150 999	136 668	1 753 070	133 526	145 115
21.2	- Vervaardiging van artikelen van papier en karton	179 135	159 685	2 046 431	178 298	173 260
22	Uitgeverijen, drukkerijen en reproductie van opgenomen media	444 912	428 626	4 652 091	363 413	376 055
22.A	- Uitgeverijen en reproductie van opgenomen media (22.A = 22.1 + 22.3)	226 931	208 541	2 252 306	169 978	167 922
22.2	- Drukkerijen en diensten in verband met drukkerijen	217 981	220 085	2 399 785	193 435	208 133
24	Vervaardiging van chemische producten	2 988 520	2 724 312	34 734 048	2 988 232	2 861 062
24.1	- Vervaardiging van chemische basisproducten	1 987 886	1 805 050	23 445 604	2 080 528	1 979 591
24.3	- Vervaardiging van verf, vernis e.d., drukinkt en mastiek	69 401	75 205	996 271	87 964	80 505
24.4	- Vervaardiging van farmaceutische en van chemische en botanische producten voor medicinaal gebruik	493 548	474 673	5 265 373	407 960	373 858
24.5	- Vervaardiging van zeep, wasmiddelen, poets- en reinigingsmiddelen, parfums en cosmetische artikelen	107 358	100 655	1 236 100	109 599	106 588
24.A	- Vervaardiging van overige chemische producten, m.i.v. voor de landbouw (24.A = 24.2 + 24.6)	274 915	228 450	3 228 343	247 673	269 087

(1) Leveringen m.i.v. de industriële behandelingen en diensten en aan het buitenland geleverd maakloonwerk.

PRODCOM - Leveringen per activiteit

van de vestiging (voorlopige cijfers in 1 000 EUR) - vervolg

Maart	April	Mei	Juni	Juli	Augustus	September	NACE Code
32 207	16 044	12 853	15 484	21 911	23 552	19 161	18
8 372	7 227	8 150	9 469	6 987	9 191	9 052	19
5 995	5 551	6 162	7 301	5 369	6 771	7 250	19.A
2 377	1 676	1 988	2 168	1 618	2 420	1 802	19.3
281 107	254 288	266 787	283 721	221 305	220 377	264 356	20
54 998	50 099	53 548	54 909	42 275	40 039	48 067	20.1
132 555	116 385	120 816	129 219	107 669	106 622	119 140	20.2
58 866	55 942	59 547	65 883	41 815	43 021	65 602	20.3
29 490	27 451	28 505	29 022	26 170	26 810	27 304	20.4
5 198	4 411	4 372	4 687	3 375	3 885	4 243	20.5
351 187	312 511	326 785	338 066	312 330	307 653	329 608	21
159 989	138 188	142 128	144 351	136 136	131 406	150 534	21.1
191 198	174 324	184 657	193 715	176 193	176 247	179 074	21.2
425 965	365 733	418 521	416 928	291 555	368 786	422 984	22
197 319	163 336	213 340	201 873	144 658	180 480	199 786	22.A
228 645	202 396	205 181	215 055	146 897	188 307	223 198	22.2
3 118 334	2 912 696	3 103 811	3 078 671	2 976 748	2 847 769	2 766 907	24
2 105 582	2 048 947	2 186 090	2 090 468	2 051 622	1 992 995	1 913 530	24.1
93 247	79 712	86 365	87 605	83 921	79 691	82 958	24.3
470 261	390 624	418 355	489 413	452 989	378 111	379 092	24.4
109 639	99 516	109 026	113 250	109 091	112 497	110 440	24.5
281 892	245 324	254 634	246 696	235 825	244 011	231 129	24.A

PRODCOM - Leveringen per activiteit

Waarde van de industriële productie (1) volgens de hoofdactiviteit

NACE Code	Activiteit	2006		2006	2007	
		November	December		Januari	Februari
24.7	- Vervaardiging van synthetische en kunstmatige vezels	55 412	40 280	562 357	54 508	51 433
25	Vervaardiging van producten van rubber en kunststof	483 398	407 290	5 503 026	484 189	484 512
25.1	- Vervaardiging van producten van rubber	41 324	33 298	460 624	41 195	41 016
25.2	- Vervaardiging van producten van kunststof	442 074	373 992	5 042 401	442 994	443 496
26	Vervaardiging van overige niet-metaalhoudende minerale producten	518 910	406 183	5 703 426	441 301	477 758
26.1	- Vervaardiging van glas en glaswerk	161 228	128 781	1 729 768	155 505	148 186
26.A	- Vervaardiging van keramische tegels, plavuizen, behalve dakpannen en bakstenen (26.A = 26.2 + 26.3)	11 819	9 910	131 444	10 165	11 770
26.4	- Vervaardiging van dakpannen, bakstenen, tegels en overige producten voor de bouw van gebakken klei	37 061	26 655	384 935	29 875	30 293
26.5	- Vervaardiging van cement, kalk en gips	64 818	49 442	751 324	58 445	67 473
26.6	- Vervaardiging van artikelen van beton, gips en cement	192 700	153 334	2 117 924	145 257	173 422
26.7	- Houwen, bewerken en afwerken van bouw- en siersteen	18 117	15 247	204 793	14 598	16 364
26.8	- Vervaardiging van overige niet-metaalhoudende minerale producten	33 167	22 813	383 239	27 455	30 249
27	Vervaardiging van metalen in primaire vorm	1 801 814	1 482 682	20 821 969	1 815 598	1 719 652
27.1	- Vervaardiging van ijzer en staal en van ferrolegeringen	1 113 431	887 567	12 990 182	1 062 941	1 027 193
27.2	- Vervaardiging van buizen	18 453	13 999	202 188	19 829	19 883
27.3	- Overige eerste verwerking van ijzer en staal	121 360	90 326	1 274 921	124 697	120 173
27.4	- Productie van non-ferrometalen	522 162	470 188	6 046 006	579 265	525 339
27.5	- Gieten van metalen	26 408	20 602	308 672	28 866	27 063
28	Vervaardiging van producten van metaal	785 122	725 697	8 305 664	726 573	723 120
28.1	- Vervaardiging van metalen constructiewerken voor de bouw	265 864	255 719	2 813 449	226 153	252 832
28.2	- Vervaardiging van tanks, reservoirs en bergingsmiddelen, van metaal; vervaardiging van radiatoren en ketels	100 972	104 136	981 068	90 405	76 957
28.3	- Vervaardiging van stoomketels	52 652	66 171	537 004	50 642	39 562

(1) Leveringen m.i.v. de industriële behandelingen en diensten en aan het buitenland geleverd maakloonwerk.

PRODCOM - Leveringen per activiteit

van de vestiging (voorlopige cijfers in 1 000 EUR) - vervolg

Maart	April	Mei	Juni	Juli	Augustus	September	NACE Code
57 714	48 573	49 340	51 239	43 300	40 465	49 758	24.7
543 720	487 192	513 477	555 883	451 037	441 824	504 489	25
45 627	38 192	41 457	43 010	38 715	34 050	41 711	25.1
498 093	449 000	472 020	512 873	412 321	407 774	462 778	25.2
554 871	525 021	549 839	605 105	397 699	497 594	551 192	26
165 476	148 984	157 009	167 472	136 355	132 344	162 113	26.1
13 385	12 113	11 377	13 907	11 473	12 800	11 831	26.A
36 599	36 109	39 812	43 152	27 166	38 350	38 069	26.4
73 075	71 999	72 611	78 714	55 136	68 551	72 726	26.5
206 711	200 026	209 227	237 290	127 696	190 414	206 483	26.6
20 442	17 334	20 102	23 026	11 279	17 679	19 647	26.7
39 182	38 456	39 701	41 544	28 594	37 456	40 322	26.8
1 929 938	1 837 402	1 915 981	1 933 501	1 641 190	1 422 794	1 805 293	27
1 156 089	1 077 931	1 079 065	1 135 655	897 638	733 834	972 449	27.1
23 287	21 208	22 174	23 659	20 067	18 937	20 153	27.2
137 556	129 604	130 229	135 687	105 804	99 206	129 057	27.3
583 710	582 858	658 159	609 319	595 916	549 415	656 643	27.4
29 297	25 801	26 354	29 181	21 766	21 401	26 991	27.5
852 927	779 144	818 221	934 942	644 800	726 272	854 990	28
280 945	266 123	265 847	313 207	214 430	242 160	281 592	28.1
87 471	84 399	102 517	98 614	69 748	82 515	98 752	28.2
70 365	64 032	61 237	82 226	56 769	67 486	81 502	28.3

PRODCOM - Leveringen per activiteit

Waarde van de industriële productie (1) volgens de hoofdactiviteit

NACE Code	Activiteit	2006		2006	2007	
		November	December		Januari	Februari
28.4	- Smeden, persen, stampen en profielwalsen van metaal; poedermetallurgie	26 273	21 108	301 940	30 902	31 175
28.5	- Oppervlaktebehandeling en bekleding van metaal; algemene metaalbewerking	135 371	112 813	1 455 229	129 502	128 461
28.6	- Vervaardiging van scharen, messen, bestekken, gereedschap en ijzerwaren	40 561	29 122	440 088	38 431	35 708
28.7	- Vervaardiging van overige producten van metaal	163 429	136 628	1 776 886	160 538	158 426
29	Vervaardiging van machines, apparaten en werktuigen, n.e.g.	813 946	894 323	9 107 398	792 227	790 441
29.1	- Vervaardiging van machines voor de productie en toepassing van mechanische energie, exclusief motoren voor	209 490	209 096	2 370 883	208 623	208 229
29.2	- Vervaardiging van overige machines voor algemeen gebruik	268 940	294 245	3 021 317	276 146	267 732
29.3	- Vervaardiging van machines voor de landbouw en de bosbouw	40 729	67 866	612 149	45 313	61 370
29.4	- Vervaardiging van gereedschapswerktuigen	34 379	36 239	328 438	33 816	26 945
29.5	- Vervaardiging van overige machines voor specifieke doeleinden	188 772	203 325	2 168 560	189 948	186 500
29.6	- Vervaardiging van wapens en munitie	40 932	60 085	293 776	11 113	16 413
29.7	- Vervaardiging van huishoudapparaten	30 704	23 467	312 274	27 267	23 252
30	Vervaardiging van kantoormachines en computers	32 885	39 046	398 451	25 605	26 517
31	Vervaardiging van elektrische machines en apparaten	418 060	367 119	4 500 466	398 331	394 210
31.1	- Vervaardiging van elektromotoren en van elektrische generatoren en transformatoren	67 767	62 909	720 803	65 294	58 384
31.2	- Vervaardiging van schakel- en verdeelinrichtingen	90 061	85 480	962 495	81 039	89 397
31.3	- Vervaardiging van geïsoleerde kabels en draad	62 548	45 583	670 153	59 100	56 889
31.4	- Vervaardiging van accumulatoren en elektrische batterijen	19 779	16 666	198 516	15 610	14 388
31.5	- Vervaardiging van elektrische lampen en verlichtingsapparaten	58 009	47 944	661 960	59 235	57 133
31.6	- Vervaardiging van overige elektrische benodigdheden	119 896	108 537	1 286 538	118 053	118 018
32	Vervaardiging van audio-, video- en telecommunicatieapparatuur	135 310	139 142	1 727 644	111 840	110 056
32.1	- Vervaardiging van elektronische onderdelen	45 240	50 232	531 991	42 542	46 547

(1) Leveringen m.i.v. de industriële behandelingen en diensten en aan het buitenland geleverd maakloonwerk.

PRODCOM - Leveringen per activiteit

van de vestiging (voorlopige cijfers in 1 000 EUR) - vervolg

Maart	April	Mei	Juni	Juli	Augustus	September	NACE Code
36 773	30 729	33 085	36 593	26 413	23 000	31 977	28.4
151 254	127 226	140 018	148 135	110 151	127 000	146 337	28.5
41 890	35 712	39 192	42 735	30 899	35 297	40 313	28.6
184 231	170 923	176 325	213 432	136 391	148 815	174 519	28.7
960 220	842 385	903 645	1 032 592	850 553	715 996	929 650	29
252 335	203 620	210 839	243 325	218 072	206 938	229 640	29.1
325 228	295 251	321 028	379 227	310 427	261 815	346 363	29.2
87 420	83 127	84 872	100 698	69 242	32 614	50 059	29.3
38 728	28 709	35 225	31 569	29 275	21 914	48 050	29.4
211 462	191 572	207 190	224 043	186 150	149 920	200 959	29.5
17 535	18 464	20 814	26 443	19 724	20 969	26 469	29.6
27 513	21 642	23 677	27 286	17 665	21 826	28 112	29.7
30 619	26 650	28 543	29 430	22 820	23 432	30 336	30
436 378	399 219	409 750	462 162	369 554	354 809	402 480	31
73 170	53 735	69 103	72 617	57 966	53 452	75 654	31.1
96 341	90 511	93 406	109 338	85 196	86 852	85 487	31.2
62 177	62 643	63 267	78 848	45 787	50 788	61 090	31.3
15 181	14 093	13 674	16 250	11 106	11 822	14 564	31.4
61 423	60 909	53 406	64 214	54 753	53 410	59 062	31.5
128 085	117 328	116 895	120 895	114 746	98 487	106 623	31.6
139 443	111 508	125 528	145 410	102 736	123 486	143 499	32
53 349	44 178	49 504	56 519	42 867	42 445	55 315	32.1

PRODCOM - Leveringen per activiteit

Waarde van de industriële productie (1) volgens de hoofdactiviteit

NACE Code	Activiteit	2006		2006	2007	
		November	December		Januari	Februari
32.2	- Vervaardiging van zendapparatuur voor televisie en radio en van apparatuur voor lijntelefonie en lijntelegrafie	12 220	15 412	161 214	9 578	9 480
32.3	- Vervaardiging van audio- en videoapparatuur	77 850	73 498	1 034 440	59 719	54 028
33	Vervaardiging van medische apparatuur en instrumenten, van precisie- en optische instrumenten en van uurwerken	97 639	110 482	1 066 823	90 691	88 354
33.1	- Vervaardiging van medische apparatuur en instrumenten en van orthopedische artikelen	22 038	21 397	240 086	20 944	22 602
33.2	- Vervaardiging van meet-, regel-, navigatie- en controleapparatuur	61 286	66 198	622 955	56 839	50 143
33.3	- Vervaardiging van apparaten voor de bewaking van industriële processen	8 612	14 631	136 884	7 889	10 039
33.4	- Vervaardiging van optische instrumenten en van foto- en filmapparatuur	5 336	7 786	60 865	4 577	5 152
33.5	- Vervaardiging van uurwerken	368	470	6 032	442	419
34	Vervaardiging en assemblage van auto's, aanhangwagens en opleggers	1 707 026	1 243 877	17 456 212	1 455 744	1 438 269
34.1	- Vervaardiging en assemblage van auto's	1 267 921	888 533	12 549 062	1 041 336	1 023 488
34.2	- Vervaardiging van carrosserieën; vervaardiging van aanhangwagens, caravans en opleggers	147 340	139 230	1 647 516	148 101	148 811
34.3	- Vervaardiging van onderdelen en accessoires voor motorvoertuigen en motoren daarvan	291 765	216 114	3 259 633	266 308	265 970
35	Vervaardiging van overige transportmiddelen	137 301	143 806	1 493 107	123 565	122 797
35.1	- Scheepsbouw en -reparatie	9 295	11 948	140 967	10 547	10 255
35.2	- Vervaardiging van rollend materieel voor spoor- en tramwegen	26 867	21 163	230 730	24 023	19 049
35.3	- Vervaardiging van lucht- en ruimtevaartuigen	96 072	106 084	1 049 727	82 462	86 786
35.4	- Vervaardiging van motorrijwielen en rijwielen	5 067	4 611	71 683	6 533	6 707
36	Vervaardiging van meubelen; overige industrie	243 432	223 205	2 664 382	221 971	227 991
36.1	- Vervaardiging van meubelen	184 492	162 141	2 070 832	171 451	181 232
36.2	- Bewerking van edelstenen en vervaardiging van juwelen en dergelijke artikelen	34 791	42 646	345 417	29 586	29 854
36.4	- Vervaardiging van sportartikelen	1 472	958	15 826	623	1 010
36.5	- Vervaardiging van spellen en speelgoed	11 673	8 328	122 161	9 755	7 267

(1) Leveringen m.i.v. de industriële behandelingen en diensten en aan het buitenland geleverd maakloonwerk.

PRODCOM - Leveringen per activiteit

van de vestiging (voorlopige cijfers in 1 000 EUR) - vervolg

Maart	April	Mei	Juni	Juli	Augustus	September	NACE Code
17 257	12 267	15 127	17 347	10 124	17 879	10 868	32.2
68 836	55 064	60 897	71 544	49 745	63 161	77 315	32.3
107 665	88 641	95 443	117 143	75 774	88 119	106 185	33
23 909	22 596	22 864	24 027	18 512	19 829	23 271	33.1
67 359	51 657	58 566	75 612	45 358	54 389	60 309	33.2
9 597	9 615	9 254	12 530	6 967	9 759	16 094	33.3
6 284	4 171	4 292	4 503	4 583	3 754	6 157	33.4
516	602	468	471	354	388	354	33.5
1 627 829	1 346 547	1 423 978	1 733 558	1 178 710	1 073 195	1 570 578	34
1 153 011	933 853	1 006 560	1 266 801	820 939	733 635	1 142 316	34.1
167 220	149 128	151 612	167 230	148 813	141 582	154 280	34.2
307 597	263 567	265 805	299 527	208 959	197 978	273 981	34.3
157 237	132 691	134 290	150 417	123 452	132 615	140 035	35
14 913	11 531	11 802	13 009	8 020	10 758	8 172	35.1
32 005	23 255	22 740	36 152	21 689	22 518	24 977	35.2
102 587	90 380	91 602	93 576	88 656	94 371	102 165	35.3
7 733	7 523	8 145	7 680	5 087	4 968	4 721	35.4
245 415	209 670	217 445	246 522	174 793	191 854	234 862	36
200 052	169 077	170 527	201 221	134 352	153 678	196 678	36.1
24 046	22 245	26 827	27 444	23 771	19 587	21 573	36.2
1 592	1 707	1 677	1 668	1 142	1 127	730	36.4
10 162	8 106	8 063	7 523	7 458	9 094	7 416	36.5

PRODCOM - Leveringen per activiteit

Waarde van de industriële productie (1) volgens de hoofdactiviteit

NACE Code	Activiteit	2006		2006	2007	
		November	December		Januari	Februari
36.A	- Overige industrie, m.i.v. de vervaardiging van muziekinstrumenten (36.A = 36.3 + 36.6)	11 005	9 132	110 147	10 556	8 628
	Totaal	13 621 142	12 046 336	151 548 640	12 858 293	12 584 097

(1) Leveringen m.i.v. de industriële behandelingen en diensten en aan het buitenland geleverd maakloonwerk.

PRODCOM - Leveringen per activiteit

van de vestiging (voorlopige cijfers in 1 000 EUR) - vervolg en einde

Maart	April	Mei	Juni	Juli	Augustus	September	NACE Code
9 563	8 535	10 351	8 667	8 070	8 368	8 465	36.A
14 256 231	12 908 577	13 637 059	14 549 292	12 115 397	11 875 567	13 499 376	

PRODCOM - Tewerkstelling, uren en lonen

Tewerkstelling, uren en lonen volgens de hoofdactiviteit van de vestiging (voorlopige)

NACE Code	Activiteit		2006		2006	2007
			November	December		Januari
14	Overige winning van delfstoffen	Aantal arbeiders	2 611	2 605	2 586	2 596
		Aantal bedienden	810	807	794	804
		Totaal	3 421	3 412	3 381	3 400
		Aantal uren (1)	447 177	356 203	431 513	453 534
		Trimestriële lonen (2)		30 614	106 223	
14.1	- Winning van steen	Aantal arbeiders	1 370	1 371	1 341	1 355
		Aantal bedienden	315	314	311	316
		Totaal	1 685	1 685	1 653	1 671
		Aantal uren (1)	219 692	173 281	212 217	223 471
		Trimestriële lonen (2)		15 636	52 882	
14.2	- Winning van zand en klei	Aantal arbeiders	1 064	1 060	1 066	1 072
		Aantal bedienden	374	373	361	376
		Totaal	1 438	1 433	1 427	1 448
		Aantal uren (1)	190 627	151 772	181 641	188 953
		Trimestriële lonen (2)		11 974	41 709	
14.C	- Overige winning van delfstoffen n.e.g. (14.B = 14.1 + 14.3 + 14.4 + 14.5)	Aantal arbeiders	1 547	1 545	1 520	1 524
		Aantal bedienden	436	434	433	428
		Totaal	1 983	1 979	1 953	1 952
		Aantal uren (1)	256 550	204 431	249 871	264 581
		Trimestriële lonen (2)		18 640	64 514	
1C	Vervaardiging van voedingsmiddelen en dranken (1C=15 m.u.v. slachterijen en melkerijen)	Aantal arbeiders	47 622	47 333	46 566	47 182
		Aantal bedienden	19 397	19 396	19 258	19 372
		Totaal	67 019	66 729	65 825	66 554
		Aantal uren (1)	8 235 099	7 257 275	7 927 869	8 732 442
		Trimestriële lonen (2)		537 753	1 816 783	
15.B	- Productie en verwerking van vlees en vleesproducten (15B= 15.1 m.u.v. slachterijen)	Aantal arbeiders	10 324	10 267	10 141	10 174
		Aantal bedienden	1 944	1 931	1 889	2 007
		Totaal	12 268	12 198	12 030	12 181
		Aantal uren (1)	1 511 488	1 370 426	1 475 020	1 618 635
		Trimestriële lonen (2)		84 981	283 086	
15.2	- Verwerking en conservering van vis en vervaardiging van visproducten	Aantal arbeiders	986	983	950	961
		Aantal bedienden	394	390	396	396
		Totaal	1 380	1 373	1 347	1 357
		Aantal uren (1)	175 082	160 798	167 931	181 692
		Trimestriële lonen (2)		10 116	33 855	
15.3	- Verwerking en conservering van groenten en fruit	Aantal arbeiders	5 679	5 661	5 597	5 734
		Aantal bedienden	1 616	1 606	1 601	1 627
		Totaal	7 295	7 267	7 198	7 361
		Aantal uren (1)	922 560	756 338	876 753	977 329
		Trimestriële lonen (2)		55 598	184 908	
15.4	- Vervaardiging van plantaardige en dierlijke oliën en vetten	Aantal arbeiders	625	620	629	615
		Aantal bedienden	558	558	553	548
		Totaal	1 183	1 178	1 182	1 163
		Aantal uren (1)	157 056	132 759	149 087	156 917
		Trimestriële lonen (2)		13 285	46 370	
15.C	- Consumptie-ijs (15.C = 15.52)	Aantal arbeiders	1 113	1 079	1 134	1 126
		Aantal bedienden	209	210	210	210
		Totaal	1 322	1 289	1 344	1 336
		Aantal uren (1)	136 392	115 121	160 588	160 472
		Trimestriële lonen (2)		8 795	31 811	
15.6	- Vervaardiging van maalterijproducten, zetmeel en zetmeelproducten	Aantal arbeiders	2 123	2 131	2 106	2 093
		Aantal bedienden	1 526	1 517	1 552	1 521
		Totaal	3 649	3 648	3 658	3 614
		Aantal uren (1)	489 182	424 265	483 712	507 841
		Trimestriële lonen (2)		40 112	136 544	
15.7	- Vervaardiging van diervoeders	Aantal arbeiders	1 507	1 512	1 481	1 504
		Aantal bedienden	1 357	1 358	1 350	1 353
		Totaal	2 864	2 870	2 831	2 857
		Aantal uren (1)	380 097	330 925	375 262	420 179
		Trimestriële lonen (2)		26 011	87 653	
15.8	- Vervaardiging van overige	Aantal arbeiders	19 951	19 780	19 171	19 664

(1) Tot december 1998 uren-arbeiders, vanaf januari 1999 uren gepresteerd door de werknemers (bedienden en arbeiders).

(2) Brutolonen en -weden van de werknemers tewerkgesteld in de industriële afdelingen (in 1 000 EUR).

PRODCOM - Tewerkstelling, uren en lonen

cijfers)

Februari	Maart	April	Mei	Juni	Juli	Augustus	September	NACE Code
2 683	2 692	2 687	2 688	2 693	2 697	2 712	2 700	14
815	817	828	828	833	850	851	844	
3 498	3 509	3 515	3 516	3 526	3 547	3 563	3 544	
455 437	512 441	443 749	464 144	488 850	333 841	471 126	456 515	
	28 009			29 161			24 515	
1 363	1 357	1 349	1 352	1 359	1 356	1 365	1 360	14.1
317	316	319	319	325	325	324	324	
1 680	1 673	1 668	1 671	1 684	1 681	1 689	1 684	
219 199	247 070	213 262	223 472	229 345	152 105	243 950	211 891	
	13 428			14 538			11 653	
1 151	1 169	1 170	1 171	1 170	1 176	1 181	1 172	14.2
387	389	391	392	391	406	408	406	
1 538	1 558	1 561	1 563	1 561	1 582	1 589	1 578	
200 024	224 399	193 864	204 116	222 447	149 399	195 730	209 976	
	11 352			11 699			10 439	
1 532	1 523	1 517	1 517	1 523	1 521	1 531	1 528	14.C
428	428	437	436	442	444	443	438	
1 960	1 951	1 954	1 953	1 965	1 965	1 974	1 966	
255 413	288 042	249 885	260 028	266 403	184 442	275 396	246 539	
	16 657			17 462			14 076	
47 344	47 011	47 266	46 933	47 049	47 391	47 914	47 905	1C
19 480	19 421	19 491	19 497	19 447	19 433	19 534	19 545	
66 824	66 432	66 757	66 430	66 496	66 824	67 448	67 450	
7 944 541	8 834 880	7 824 672	7 984 447	8 334 327	7 171 320	7 642 609	8 015 946	
	443 916			467 746			416 349	
10 222	10 214	10 261	10 188	10 233	10 238	10 274	10 267	15.B
2 008	2 011	2 018	2 018	2 020	2 005	2 008	2 025	
12 230	12 225	12 279	12 206	12 253	12 243	12 282	12 292	
1 469 588	1 639 157	1 486 603	1 516 184	1 546 277	1 332 265	1 404 906	1 464 641	
	69 233			74 009			63 961	
961	952	950	956	956	967	960	956	15.2
395	391	384	393	396	399	402	397	
1 356	1 343	1 334	1 349	1 352	1 366	1 362	1 353	
162 641	179 321	164 041	167 456	172 019	152 586	156 182	155 846	
	8 080			8 454			7 360	
5 747	5 751	5 822	5 836	5 912	5 945	5 966	5 985	15.3
1 635	1 647	1 752	1 754	1 752	1 753	1 754	1 750	
7 382	7 398	7 574	7 590	7 664	7 698	7 720	7 735	
889 364	973 551	891 802	902 282	950 912	873 929	896 856	932 773	
	46 358			48 594			44 879	
610	612	609	607	610	612	611	613	15.4
549	552	551	550	550	554	557	552	
1 159	1 164	1 160	1 157	1 160	1 166	1 168	1 165	
140 916	157 626	141 242	141 722	147 440	129 594	134 271	141 905	
	11 735			11 591			10 900	
1 155	1 190	1 233	1 227	1 229	1 253	1 251	1 217	15.C
211	212	199	199	199	203	202	200	
1 366	1 402	1 432	1 426	1 428	1 456	1 453	1 417	
166 251	218 094	191 695	199 066	205 902	191 007	152 080	131 183	
	8 019			8 632			7 410	
2 080	2 085	1 999	2 017	1 924	1 954	1 954	1 980	15.6
1 512	1 507	1 470	1 470	1 448	1 476	1 479	1 487	
3 592	3 592	3 469	3 487	3 372	3 430	3 433	3 467	
465 963	519 221	451 411	458 871	458 092	422 968	431 012	442 859	
	31 238			33 742			30 282	
1 510	1 509	1 515	1 504	1 506	1 505	1 514	1 501	15.7
1 355	1 362	1 354	1 355	1 359	1 355	1 358	1 366	
2 865	2 871	2 869	2 859	2 865	2 860	2 872	2 867	
377 326	417 508	376 121	385 780	393 847	366 236	363 675	371 079	
	21 108			23 156			20 294	
19 585	19 293	19 362	19 041	19 085	19 277	19 790	19 959	15.8

PRODCOM - Tewerkstelling, uren en lonen

Tewerkstelling, uren en lonen volgens de hoofdactiviteit van de vestiging (voorlopige)

NACE Code	Activiteit		2006		2006	2007
			November	December		Januari
	voedingsmiddelen	Aantal bedienden	8 336	8 387	8 196	8 303
		Totaal	28 287	28 167	27 367	27 967
		Aantal uren (1)	3 398 471	3 018 461	3 139 540	3 516 243
		Trimestriële lonen (2)		212 426	692 197	
15.9	- Vervaardiging van dranken	Aantal arbeiders	5 314	5 300	5 355	5 311
		Aantal bedienden	3 457	3 439	3 510	3 407
		Totaal	8 771	8 739	8 865	8 718
		Aantal uren (1)	1 064 771	948 182	1 099 973	1 193 134
		Trimestriële lonen (2)		86 428	320 359	
16	Vervaardiging van tabaksproducten	Aantal arbeiders	1 189	1 186	1 218	1 199
		Aantal bedienden	450	441	444	444
		Totaal	1 639	1 627	1 663	1 643
		Aantal uren (1)	201 931	155 451	180 972	209 810
		Trimestriële lonen (2)		12 736	41 032	
17	Vervaardiging van textiel	Aantal arbeiders	22 368	22 161	22 725	22 048
		Aantal bedienden	4 873	4 849	4 867	4 793
		Totaal	27 241	27 010	27 593	26 841
		Aantal uren (1)	3 378 479	2 620 735	3 182 740	3 462 203
		Trimestriële lonen (2)		159 605	600 944	
17.1	- Bewerken en spinnen van textielvezels	Aantal arbeiders	2 017	2 000	2 063	1 994
		Aantal bedienden	221	223	228	225
		Totaal	2 238	2 223	2 291	2 219
		Aantal uren (1)	250 032	191 738	236 602	257 673
		Trimestriële lonen (2)		10 635	40 968	
17.2	- Weven van textiel	Aantal arbeiders	5 221	5 197	5 431	5 183
		Aantal bedienden	1 219	1 211	1 246	1 171
		Totaal	6 440	6 408	6 677	6 354
		Aantal uren (1)	810 734	634 333	769 403	821 713
		Trimestriële lonen (2)		39 846	149 054	
17.3	- Textielveredeling	Aantal arbeiders	1 467	1 322	1 478	1 298
		Aantal bedienden	339	318	339	327
		Totaal	1 806	1 640	1 817	1 625
		Aantal uren (1)	217 281	149 688	203 148	209 153
		Trimestriële lonen (2)		8 914	36 756	
17.4	- Vervaardiging van geconfectioneerde artikelen van textiel, exclusief kleding	Aantal arbeiders	3 116	3 117	3 122	3 181
		Aantal bedienden	735	728	722	733
		Totaal	3 851	3 845	3 845	3 914
		Aantal uren (1)	469 019	374 429	441 544	492 822
		Trimestriële lonen (2)		21 487	76 995	
17.5	- Vervaardiging van overige textielproducten	Aantal arbeiders	9 817	9 803	9 879	9 656
		Aantal bedienden	2 211	2 223	2 183	2 189
		Totaal	12 028	12 026	12 063	11 845
		Aantal uren (1)	1 533 692	1 194 494	1 436 858	1 576 442
		Trimestriële lonen (2)		74 602	281 529	
17.6	- Vervaardiging van gebreide en gehaakte stoffen	Aantal arbeiders	322	328	329	334
		Aantal bedienden	87	87	85	88
		Totaal	409	415	415	422
		Aantal uren (1)	51 603	40 295	49 244	57 818
		Trimestriële lonen (2)		2 482	8 973	
17.7	- Vervaardiging van gebreide en gehaakte artikelen	Aantal arbeiders	408	394	421	402
		Aantal bedienden	61	59	62	60
		Totaal	469	453	483	462
		Aantal uren (1)	46 118	35 758	45 937	46 582
		Trimestriële lonen (2)		1 639	6 670	
18	Vervaardiging van kleding en bontnijverheid	Aantal arbeiders	3 731	3 699	3 790	3 620
		Aantal bedienden	1 848	1 850	1 824	1 826
		Totaal	5 579	5 549	5 614	5 446
		Aantal uren (1)	612 428	513 638	601 210	678 720
		Trimestriële lonen (2)		31 827	118 852	
18.2	- Vervaardiging van overige kleding en toebehoren	Aantal arbeiders	3 530	3 498	3 584	3 426
		Aantal bedienden	1 812	1 814	1 788	1 790
		Totaal	5 342	5 312	5 372	5 216

(1) Tot december 1998 uren-arbeiders, vanaf januari 1999 uren gepresteerd door de werknemers (bedienden en arbeiders).

(2) Brutolonen en -weden van de werknemers tewerkgesteld in de industriële afdelingen (in 1 000 EUR).

PRODCOM - Tewerkstelling, uren en lonen

cijfers) - vervolg

Februari	Maart	April	Mei	Juni	Juli	Augustus	September	NACE Code
8 329	8 303	8 299	8 297	8 288	8 256	8 323	8 333	
27 914	27 596	27 661	27 338	27 373	27 533	28 113	28 292	
3 176 787	3 476 964	3 013 662	3 071 621	3 244 345	2 623 122	3 051 942	3 279 096	
	170 757			175 248			156 198	
5 474	5 405	5 515	5 557	5 594	5 640	5 594	5 427	15.9
3 486	3 436	3 464	3 461	3 435	3 432	3 451	3 435	
8 960	8 841	8 979	9 018	9 029	9 072	9 045	8 862	
1 095 705	1 253 438	1 108 095	1 141 465	1 215 493	1 079 613	1 051 685	1 096 564	
	77 387			84 320			75 064	
1 198	1 194	1 185	1 181	1 171	1 182	1 173	1 176	16
444	443	432	429	424	410	416	410	
1 642	1 637	1 617	1 610	1 595	1 592	1 589	1 586	
194 907	209 476	172 570	176 908	190 746	138 145	156 663	170 818	
	9 727			10 314			7 272	
22 036	22 123	22 041	21 939	21 880	21 824	21 789	21 757	17
4 792	4 804	4 792	4 783	4 799	4 802	4 831	4 814	
26 828	26 927	26 833	26 722	26 679	26 626	26 620	26 571	
3 211 170	3 517 538	3 036 233	3 138 114	3 369 440	2 321 644	2 392 784	3 246 254	
	153 181			153 145			130 646	
1 995	1 995	1 963	1 937	1 926	1 919	1 925	1 918	17.1
228	227	225	223	222	221	221	222	
2 223	2 222	2 188	2 160	2 148	2 140	2 146	2 140	
236 013	258 775	220 027	220 290	244 100	150 618	177 289	232 079	
	10 155			10 213			8 040	
5 165	5 167	5 152	5 114	5 101	5 105	5 088	5 085	17.2
1 161	1 155	1 157	1 150	1 148	1 150	1 155	1 156	
6 326	6 322	6 309	6 264	6 249	6 255	6 243	6 241	
757 430	828 156	735 603	743 228	781 462	558 515	508 725	762 794	
	36 671			36 146			29 835	
1 297	1 369	1 379	1 377	1 365	1 347	1 329	1 327	17.3
327	340	331	334	337	335	340	338	
1 624	1 709	1 710	1 711	1 702	1 682	1 669	1 665	
192 918	218 810	187 886	195 870	206 256	129 263	154 472	196 623	
	9 360			8 843			7 880	
3 180	3 162	3 137	3 120	3 109	3 073	3 097	3 103	17.4
736	730	732	732	737	735	751	748	
3 916	3 892	3 869	3 852	3 846	3 808	3 848	3 851	
458 667	499 086	439 212	450 982	479 443	346 265	360 192	445 899	
	19 713			20 014			18 326	
9 673	9 703	9 685	9 670	9 666	9 677	9 650	9 623	17.5
2 191	2 201	2 197	2 195	2 206	2 214	2 219	2 206	
11 864	11 904	11 882	11 865	11 872	11 891	11 869	11 829	
1 469 476	1 607 848	1 365 505	1 436 730	1 553 205	1 076 842	1 113 882	1 520 021	
	73 257			73 885			63 075	
328	329	327	329	325	323	322	323	17.6
88	90	89	87	87	86	85	83	
416	419	416	416	412	409	407	406	
53 184	58 878	51 352	46 684	55 952	35 650	32 111	46 111	
	2 463			2 377			2 086	
398	398	398	392	388	380	378	378	17.7
61	61	61	62	62	61	60	61	
459	459	459	454	450	441	438	439	
43 482	45 985	36 648	44 330	49 022	24 491	46 113	42 727	
	1 562			1 666			1 405	
3 611	3 571	3 559	3 554	3 533	3 528	3 511	3 473	18
1 857	1 838	1 846	1 881	1 876	1 874	1 853	1 847	
5 468	5 409	5 405	5 435	5 409	5 402	5 364	5 320	
605 997	631 035	542 528	595 595	650 873	460 095	541 670	577 317	
	30 520			29 946			26 997	
3 409	3 368	3 356	3 352	3 332	3 327	3 311	3 274	18.2
1 818	1 799	1 807	1 842	1 837	1 835	1 813	1 807	
5 227	5 167	5 163	5 194	5 169	5 162	5 124	5 081	

PRODCOM - Tewerkstelling, uren en lonen

Tewerkstelling, uren en lonen volgens de hoofdactiviteit van de vestiging (voorlopige)

NACE Code	Activiteit	2006		2006	2007	
		November	December		Januari	
	Aantal uren (1)	585 471	493 660	577 495	653 909	
	Trimestriële lonen (2)		30 634	114 754		
19	Leernijverheid en vervaardiging van schoeisel	Aantal arbeiders	916	911	943	892
		Aantal bedienden	362	361	354	366
		Totaal	1 278	1 272	1 298	1 258
		Aantal uren (1)	146 072	125 599	145 495	160 009
		Trimestriële lonen (2)		9 812	32 697	
19.A	- Looien, bereiden en vervaardiging van lederen artikelen, behalve schoeisel (19.A = 19.1 + 19.2)	Aantal arbeiders	##	##	##	##
		Aantal bedienden	##	##	##	##
		Totaal	1 074	1 068	1 086	1 068
		Aantal uren (1)	125 411	108 804	124 472	135 570
		Trimestriële lonen (2)		8 754	29 118	
19.3	- Vervaardiging van schoeisel	Aantal arbeiders	##	##	##	##
		Aantal bedienden	##	##	##	##
		Totaal	204	204	211	190
		Aantal uren (1)	20 661	16 795	21 023	24 439
		Trimestriële lonen (2)		1 059	3 579	
20	Houtindustrie en vervaardiging van artikelen van hout en van kurk, exclusief meubelen; vervaardiging van	Aantal arbeiders	8 197	8 172	8 086	8 117
		Aantal bedienden	2 295	2 284	2 222	2 301
		Totaal	10 492	10 456	10 308	10 418
		Aantal uren (1)	1 459 164	1 179 966	1 354 960	1 458 237
		Trimestriële lonen (2)		66 774	246 980	
20.1	- Zagen en schaven van hout, impregneren van hout	Aantal arbeiders	1 300	1 301	1 261	1 292
		Aantal bedienden	314	311	295	314
		Totaal	1 614	1 612	1 557	1 606
		Aantal uren (1)	216 261	168 242	193 426	220 439
		Trimestriële lonen (2)		8 561	31 748	
20.2	- Vervaardiging van panelen en platen van hout	Aantal arbeiders	2 759	2 744	2 770	2 724
		Aantal bedienden	808	803	776	821
		Totaal	3 567	3 547	3 547	3 545
		Aantal uren (1)	523 878	448 501	501 107	526 579
		Trimestriële lonen (2)		26 800	99 851	
20.3	- Vervaardiging van schrijn- en timmerwerk	Aantal arbeiders	2 972	2 963	2 910	2 945
		Aantal bedienden	808	808	788	813
		Totaal	3 780	3 771	3 699	3 758
		Aantal uren (1)	521 658	398 216	470 596	503 374
		Trimestriële lonen (2)		22 677	82 398	
20.4	- Vervaardiging van houten emballage	Aantal arbeiders	818	820	794	814
		Aantal bedienden	152	151	149	148
		Totaal	970	971	943	962
		Aantal uren (1)	123 835	100 273	118 690	128 821
		Trimestriële lonen (2)		5 449	20 738	
20.5	- Vervaardiging van overige artikelen van hout, van kurk en riet en van vlechtwerk	Aantal arbeiders	348	344	348	342
		Aantal bedienden	213	211	210	205
		Totaal	561	555	559	547
		Aantal uren (1)	73 532	64 734	71 140	79 024
		Trimestriële lonen (2)		3 287	12 245	
21	Vervaardiging van pulp, papier en papierwaren	Aantal arbeiders	10 454	10 391	10 585	10 417
		Aantal bedienden	3 558	3 530	3 601	3 534
		Totaal	14 012	13 921	14 187	13 951
		Aantal uren (1)	1 818 345	1 490 919	1 772 075	1 907 912
		Trimestriële lonen (2)		130 432	448 292	
21.1	- Vervaardiging van papierpulp, papier en karton	Aantal arbeiders	2 951	2 934	2 963	2 949
		Aantal bedienden	1 196	1 199	1 205	1 200
		Totaal	4 147	4 133	4 169	4 149
		Aantal uren (1)	527 153	460 489	518 394	520 511
		Trimestriële lonen (2)		46 552	159 482	
21.2	- Vervaardiging van artikelen van papier en karton	Aantal arbeiders	7 503	7 457	7 622	7 468
		Aantal bedienden	2 362	2 331	2 396	2 334
		Totaal	9 865	9 788	10 018	9 802
		Aantal uren (1)	1 291 192	1 030 430	1 253 681	1 387 401
		Trimestriële lonen (2)		83 881	288 810	

(1) Tot december 1998 uren-arbeiders, vanaf januari 1999 uren gepresteerd door de werknemers (bedienden en arbeiders).

(2) Brutolonen en -weden van de werknemers tewerkgesteld in de industriële afdelingen (in 1 000 EUR).

PRODCOM - Tewerkstelling, uren en lonen

cijfers) - vervolg

Februari	Maart	April	Mei	Juni	Juli	Augustus	September	NACE Code
580 584	601 752 29 462	517 451	569 442	621 183 28 813	440 875	527 060	550 553 26 023	
902	894	889	887	885	880	877	868	19
367	366	368	366	364	365	364	366	
1 269	1 260	1 257	1 253	1 249	1 245	1 241	1 234	
142 657	161 428 7 852	141 667	144 462	160 385 9 245	102 571	135 357	147 853 7 132	
##	##	##	##	##	##	##	##	19.A
##	##	##	##	##	##	##	##	
1 074	1 065	1 064	1 062	1 057	1 054	1 051	1 051	
121 947	139 624 7 005	124 385	125 136	138 995 8 460	90 853	113 752	127 766 6 343	
##	##	##	##	##	##	##	##	19.3
##	##	##	##	##	##	##	##	
195	195	193	191	192	191	190	183	
20 710	21 804 848	17 282	19 326	21 390 784	11 718	21 605	20 087 789	
8 155	8 175	8 228	8 161	8 198	8 153	8 212	8 161	20
2 322	2 329	2 353	2 359	2 349	2 347	2 372	2 384	
10 477	10 504	10 581	10 520	10 547	10 500	10 584	10 545	
1 350 669	1 550 180 65 017	1 374 050	1 422 706	1 490 408 68 220	1 035 140	1 342 743	1 415 747 58 558	
1 318	1 324	1 362	1 364	1 370	1 360	1 377	1 387	20.1
314	324	332	339	337	336	339	340	
1 632	1 648	1 694	1 703	1 707	1 696	1 716	1 727	
208 208	234 958 8 420	216 117	224 252	234 872 9 193	161 643	209 728	222 650 7 953	
2 724	2 736	2 746	2 736	2 744	2 716	2 697	2 677	20.2
822	831	840	841	828	827	829	825	
3 546	3 567	3 586	3 577	3 572	3 543	3 526	3 502	
459 565	550 701 26 685	504 972	519 252	529 134 27 787	427 699	471 905	497 056 24 145	
2 957	2 967	2 975	2 925	2 946	2 957	2 995	2 963	20.3
831	822	828	827	830	829	842	853	
3 788	3 789	3 803	3 752	3 776	3 786	3 837	3 816	
492 333	554 305 21 451	468 519	488 704	529 067 22 556	291 423	475 817	508 641 18 634	
823	817	817	807	809	811	831	824	20.4
149	147	150	152	151	151	152	154	
972	964	967	959	960	962	983	978	
120 914	133 147 5 455	117 755	121 027	124 107 5 468	108 505	119 873	121 429 5 135	
333	331	328	329	329	309	312	310	20.5
206	205	203	200	203	204	210	212	
539	536	531	529	532	513	522	522	
69 649	77 069 3 006	66 687	69 471	73 228 3 216	45 870	65 420	65 971 2 692	
10 435	10 426	10 454	10 372	10 330	10 288	10 246	10 200	21
3 549	3 536	3 534	3 528	3 503	3 484	3 469	3 457	
13 984	13 962	13 988	13 900	13 833	13 772	13 715	13 657	
1 752 036	1 925 468 107 134	1 682 984	1 727 346	1 800 051 110 709	1 519 756	1 534 803	1 679 252 97 095	
2 948	2 939	2 954	2 932	2 902	2 889	2 859	2 827	21.1
1 192	1 177	1 186	1 180	1 174	1 165	1 152	1 144	
4 140	4 116	4 140	4 112	4 076	4 054	4 011	3 971	
499 779	551 535 37 356	484 700	493 421	504 339 40 200	438 168	430 685	469 151 35 627	
7 487	7 487	7 500	7 440	7 428	7 399	7 387	7 373	21.2
2 357	2 359	2 348	2 348	2 329	2 319	2 317	2 313	
9 844	9 846	9 848	9 788	9 757	9 718	9 704	9 686	
1 252 257	1 373 933 69 778	1 198 284	1 233 925	1 295 712 70 509	1 081 588	1 104 118	1 210 101 61 468	

PRODCOM - Tewerkstelling, uren en lonen

Tewerkstelling, uren en lonen volgens de hoofdactiviteit van de vestiging (voorlopige)

NACE Code	Activiteit		2006		2006	2007
			November	December		Januari
22	Uitgeverijen, drukkerijen en reproductie van opgenomen media	Aantal arbeiders	10 306	10 259	10 259	10 186
		Aantal bedienden	13 542	13 480	13 492	13 516
		Totaal	23 848	23 739	23 751	23 702
		Aantal uren (1)	3 149 714	2 731 203	3 032 803	3 298 998
		Trimestriële lonen (2)		241 439	828 351	
22.A	- Uitgeverijen en reproductie van opgenomen media (22.A = 22.1 + 22.3)	Aantal arbeiders	1 247	1 237	1 246	1 188
		Aantal bedienden	9 029	9 020	9 020	9 038
		Totaal	10 276	10 257	10 267	10 226
		Aantal uren (1)	1 390 998	1 242 904	1 355 202	1 461 857
		Trimestriële lonen (2)		118 907	416 260	
22.2	- Drukkerijen en diensten in verband met drukkerijen	Aantal arbeiders	9 059	9 022	9 013	8 998
		Aantal bedienden	4 513	4 460	4 471	4 478
		Totaal	13 572	13 482	13 484	13 476
		Aantal uren (1)	1 758 716	1 488 299	1 677 600	1 837 141
		Trimestriële lonen (2)		122 532	412 090	
24	Vervaardiging van chemische producten	Aantal arbeiders	27 810	27 766	27 875	27 355
		Aantal bedienden	37 982	37 952	37 549	37 490
		Totaal	65 792	65 718	65 425	64 845
		Aantal uren (1)	8 655 556	7 123 163	8 256 488	9 106 275
		Trimestriële lonen (2)		860 119	3 013 787	
24.1	- Vervaardiging van chemische basisproducten	Aantal arbeiders	12 418	12 400	12 324	12 305
		Aantal bedienden	15 142	15 151	15 062	15 523
		Totaal	27 560	27 551	27 387	27 828
		Aantal uren (1)	3 571 500	3 138 117	3 477 108	3 907 503
		Trimestriële lonen (2)		384 006	1 343 150	
24.2	- Vervaardiging van verdelgingsmiddelen en van andere chemische producten voor de landbouw	Aantal arbeiders	81	81	80	81
		Aantal bedienden	266	259	277	253
		Totaal	347	340	357	334
		Aantal uren (1)	40 605	32 249	43 645	46 604
		Trimestriële lonen (2)		4 813	16 673	
24.3	- Vervaardiging van verf, vernis e.d., drukinkt en mastiek	Aantal arbeiders	1 181	1 170	1 197	1 111
		Aantal bedienden	2 016	2 019	1 998	2 016
		Totaal	3 197	3 189	3 196	3 127
		Aantal uren (1)	452 084	367 512	440 049	448 244
		Trimestriële lonen (2)		37 404	130 848	
24.4	- Vervaardiging van farmaceutische en van chemische en botanische producten voor medicinaal gebruik	Aantal arbeiders	5 897	5 875	5 899	5 833
		Aantal bedienden	13 102	13 142	12 726	13 234
		Totaal	18 999	19 017	18 626	19 067
		Aantal uren (1)	2 615 810	1 978 281	2 358 372	2 716 306
		Trimestriële lonen (2)		257 137	889 099	
24.5	- Vervaardiging van zeep, wasmiddelen, poets- en reinigingsmiddelen, parfums en cosmetische artikelen	Aantal arbeiders	2 696	2 781	2 752	2 790
		Aantal bedienden	1 585	1 614	1 598	1 613
		Totaal	4 281	4 395	4 350	4 403
		Aantal uren (1)	534 401	450 008	530 218	609 609
		Trimestriële lonen (2)		38 721	133 826	
24.A	- Vervaardiging van overige chemische producten, m.i.v. voor de landbouw (24.A = 24.2 + 24.6)	Aantal arbeiders	4 002	3 921	4 064	3 703
		Aantal bedienden	5 733	5 620	5 758	4 736
		Totaal	9 735	9 541	9 822	8 439
		Aantal uren (1)	1 220 750	974 257	1 208 360	1 163 406
		Trimestriële lonen (2)		127 170	460 813	
24.6	- Vervaardiging van overige chemische producten	Aantal arbeiders	3 921	3 840	3 984	3 622
		Aantal bedienden	5 467	5 361	5 480	4 483
		Totaal	9 388	9 201	9 465	8 105
		Aantal uren (1)	1 180 145	942 008	1 164 715	1 116 802
		Trimestriële lonen (2)		122 357	444 140	
24.7	- Vervaardiging van synthetische en kunstmatige vezels	Aantal arbeiders	1 616	1 619	1 636	1 613
		Aantal bedienden	404	406	405	368
		Totaal	2 020	2 025	2 041	1 981
		Aantal uren (1)	261 011	214 988	242 379	261 207
		Trimestriële lonen (2)		15 682	56 052	
25	Vervaardiging van producten van rubber	Aantal arbeiders	17 827	17 744	17 640	17 739

(1) Tot december 1998 uren-arbeiders, vanaf januari 1999 uren gepresteerd door de werknemers (bedienden en arbeiders).

(2) Brutolonen en -weden van de werknemers tewerkgesteld in de industriële afdelingen (in 1 000 EUR).

PRODCOM - Tewerkstelling, uren en lonen

cijfers) - vervolg

Februari	Maart	April	Mei	Juni	Juli	Augustus	September	NACE Code
10 157	10 208	10 205	10 167	10 140	10 186	10 190	10 175	22
13 525	13 579	13 560	13 518	13 509	13 487	13 505	13 510	
23 682	23 787	23 765	23 685	23 649	23 673	23 695	23 685	
2 996 575	3 350 248	2 962 365	3 035 421	3 109 867	2 476 401	2 875 032	2 997 109	
	195 290			215 901			183 559	
1 189	1 180	1 173	1 197	1 194	1 197	1 206	1 204	22.A
9 023	9 048	9 050	9 025	9 022	8 984	8 974	8 959	
10 212	10 228	10 223	10 222	10 216	10 181	10 180	10 163	
1 318 481	1 473 352	1 299 333	1 368 768	1 365 667	1 151 194	1 262 405	1 287 749	
	94 318			112 026			92 139	
8 968	9 028	9 032	8 970	8 946	8 989	8 984	8 971	22.2
4 502	4 531	4 510	4 493	4 487	4 503	4 531	4 551	
13 470	13 559	13 542	13 463	13 433	13 492	13 515	13 522	
1 678 094	1 876 896	1 663 032	1 666 653	1 744 200	1 325 207	1 612 627	1 709 360	
	100 973			103 874			91 420	
27 220	27 125	27 108	27 055	26 951	26 966	27 018	27 133	24
37 574	37 593	37 609	37 248	37 302	37 420	37 452	37 587	
64 794	64 718	64 717	64 303	64 253	64 386	64 470	64 720	
8 337 213	9 299 558	8 111 969	8 244 981	8 561 946	7 213 410	7 522 686	8 270 467	
	728 398			765 034			710 139	
12 282	12 236	12 184	12 162	12 131	12 156	12 135	12 201	24.1
15 479	15 503	15 440	15 417	15 418	15 481	15 486	15 554	
27 761	27 739	27 624	27 579	27 549	27 637	27 621	27 755	
3 529 132	3 934 479	3 445 179	3 528 697	3 576 418	3 132 395	3 222 435	3 576 538	
	333 917			357 474			309 997	
81	81	81	82	85	86	85	84	24.2
254	251	233	231	239	232	232	231	
335	332	314	313	324	318	317	315	
43 486	48 831	40 121	40 591	46 527	36 089	34 202	38 871	
	3 897			4 364			3 213	
1 088	1 093	1 158	1 154	1 152	1 146	1 141	1 159	24.3
2 000	2 010	2 044	2 024	2 024	2 029	1 998	2 014	
3 088	3 103	3 202	3 178	3 176	3 175	3 139	3 173	
426 443	459 437	426 751	433 584	448 393	369 119	399 898	419 199	
	31 301			36 450			31 522	
5 815	5 759	5 738	5 761	5 762	5 753	5 807	5 808	24.4
13 358	13 360	13 428	13 486	13 513	13 601	13 658	13 726	
19 173	19 119	19 166	19 247	19 275	19 354	19 465	19 534	
2 528 605	2 865 844	2 463 609	2 516 048	2 703 512	2 170 680	2 342 404	2 536 979	
	227 466			222 427			243 852	
2 794	2 796	2 799	2 788	2 740	2 730	2 725	2 732	24.5
1 626	1 635	1 642	1 643	1 641	1 652	1 646	1 650	
4 420	4 431	4 441	4 431	4 381	4 382	4 371	4 382	
555 825	608 724	537 795	540 713	567 167	509 678	496 948	540 177	
	32 415			34 612			31 376	
3 688	3 696	3 682	3 639	3 624	3 633	3 620	3 633	24.A
4 747	4 713	4 686	4 305	4 334	4 285	4 289	4 269	
8 435	8 409	8 368	7 944	7 958	7 918	7 909	7 902	
1 060 653	1 173 297	1 002 385	982 314	1 018 893	848 789	880 512	956 155	
	90 224			99 874			81 260	
3 607	3 615	3 601	3 557	3 539	3 547	3 535	3 549	24.6
4 493	4 462	4 453	4 074	4 095	4 053	4 057	4 038	
8 100	8 077	8 054	7 631	7 634	7 600	7 592	7 587	
1 017 167	1 124 466	962 264	941 723	972 366	812 700	846 310	917 284	
	86 326			95 510			78 047	
1 553	1 545	1 547	1 551	1 542	1 548	1 590	1 600	24.7
364	372	369	373	372	372	375	374	
1 917	1 917	1 916	1 924	1 914	1 920	1 965	1 974	
236 555	257 777	236 250	243 625	247 563	182 749	180 489	241 419	
	13 075			14 196			12 132	
17 795	17 800	17 769	17 777	17 833	17 815	17 886	17 850	25

PRODCOM - Tewerkstelling, uren en lonen

Tewerkstelling, uren en lonen volgens de hoofdactiviteit van de vestiging (voorlopige)

NACE Code	Activiteit		2006		2006	2007
			November	December		Januari
	en kunststof	Aantal bedienden	7 601	7 545	7 615	7 594
		Totaal	25 428	25 289	25 256	25 333
		Aantal uren (1)	3 345 045	2 604 017	3 200 892	3 564 092
		Trimestriële lonen (2)		228 627	784 488	
25.1	- Vervaardiging van producten van rubber	Aantal arbeiders	1 866	1 825	1 858	1 819
		Aantal bedienden	711	691	735	692
		Totaal	2 577	2 516	2 593	2 511
		Aantal uren (1)	333 885	250 025	318 968	351 588
		Trimestriële lonen (2)		24 465	81 721	
25.2	- Vervaardiging van producten van kunststof	Aantal arbeiders	15 961	15 919	15 782	15 920
		Aantal bedienden	6 890	6 854	6 879	6 902
		Totaal	22 851	22 773	22 662	22 822
		Aantal uren (1)	3 011 160	2 353 992	2 881 923	3 212 504
		Trimestriële lonen (2)		204 161	702 767	
26	Vervaardiging van overige niet-metaalhoudende minerale producten	Aantal arbeiders	20 598	20 531	20 499	20 538
		Aantal bedienden	6 702	6 664	6 759	6 843
		Totaal	27 300	27 195	27 259	27 381
		Aantal uren (1)	3 688 732	2 987 219	3 511 080	3 620 397
		Trimestriële lonen (2)		238 462	843 608	
26.1	- Vervaardiging van glas en glaswerk	Aantal arbeiders	6 797	6 808	6 890	6 739
		Aantal bedienden	2 209	2 181	2 308	2 168
		Totaal	9 006	8 989	9 199	8 907
		Aantal uren (1)	1 180 959	990 544	1 163 659	1 159 459
		Trimestriële lonen (2)		80 680	298 141	
26.A	- Vervaardiging van keramische tegels, plavuizen, behalve dakpannen en bakstenen (26.A = 26.2 + 26.3)	Aantal arbeiders	722	723	753	719
		Aantal bedienden	211	210	218	213
		Totaal	933	933	971	932
		Aantal uren (1)	119 748	93 628	119 781	128 492
		Trimestriële lonen (2)		7 808	28 664	
26.4	- Vervaardiging van dakpannen, bakstenen, tegels en overige producten voor de bouw van gebakken klei	Aantal arbeiders	1 607	1 610	1 596	1 667
		Aantal bedienden	355	354	341	546
		Totaal	1 962	1 964	1 937	2 213
		Aantal uren (1)	252 197	220 548	246 651	312 783
		Trimestriële lonen (2)		16 995	56 069	
26.5	- Vervaardiging van cement, kalk en gips	Aantal arbeiders	1 035	1 019	1 031	995
		Aantal bedienden	672	673	680	679
		Totaal	1 707	1 692	1 711	1 674
		Aantal uren (1)	236 873	207 934	233 554	246 586
		Trimestriële lonen (2)		21 734	81 854	
26.6	- Vervaardiging van artikelen van beton, gips en cement	Aantal arbeiders	8 503	8 453	8 317	8 479
		Aantal bedienden	2 516	2 510	2 482	2 501
		Totaal	11 019	10 963	10 800	10 980
		Aantal uren (1)	1 533 831	1 194 251	1 405 930	1 413 914
		Trimestriële lonen (2)		90 819	307 424	
26.7	- Houwen, bewerken en afwerken van bouw- en siersteen	Aantal arbeiders	1 066	1 052	1 046	1 058
		Aantal bedienden	322	321	319	321
		Totaal	1 388	1 373	1 366	1 379
		Aantal uren (1)	192 638	147 855	176 015	175 981
		Trimestriële lonen (2)		8 936	32 208	
26.8	- Vervaardiging van overige niet-metaalhoudende minerale producten	Aantal arbeiders	868	866	862	881
		Aantal bedienden	417	415	409	415
		Totaal	1 285	1 281	1 271	1 296
		Aantal uren (1)	172 486	132 459	165 488	183 182
		Trimestriële lonen (2)		11 490	39 248	
27	Vervaardiging van metalen in primaire vorm	Aantal arbeiders	22 439	22 461	22 361	22 717
		Aantal bedienden	9 357	9 357	9 301	9 376
		Totaal	31 796	31 818	31 662	32 093
		Aantal uren (1)	4 228 491	3 625 623	4 059 940	4 490 338
		Trimestriële lonen (2)		337 786	1 225 845	
27.1	- Vervaardiging van ijzer en staal en van ferrolegeringen	Aantal arbeiders	12 067	12 055	12 073	12 238
		Aantal bedienden	5 183	5 180	5 123	5 165
		Totaal	17 250	17 235	17 197	17 403

(1) Tot december 1998 uren-arbeiders, vanaf januari 1999 uren gepresteerd door de werknemers (bedienden en arbeiders).

(2) Brutolonen en -weden van de werknemers tewerkgesteld in de industriële afdelingen (in 1 000 EUR).

PRODCOM - Tewerkstelling, uren en lonen

cijfers) - vervolg

Februari	Maart	April	Mei	Juni	Juli	Augustus	September	NACE Code
7 583	7 632	7 632	7 616	7 652	7 657	7 692	7 698	
25 378	25 432	25 401	25 393	25 485	25 472	25 578	25 548	
3 263 768	3 640 390	3 196 608	3 287 746	3 469 783	2 584 458	2 926 476	3 303 265	
	188 310			201 616			176 432	
1 837	1 834	1 833	1 844	1 840	1 843	1 841	1 853	25.1
692	690	697	701	702	712	713	718	
2 529	2 524	2 530	2 545	2 542	2 555	2 554	2 571	
319 627	359 458	307 550	316 956	335 740	253 022	292 199	330 926	
	18 822			19 670			18 051	
15 958	15 966	15 936	15 933	15 993	15 972	16 045	15 997	25.2
6 891	6 942	6 935	6 915	6 950	6 945	6 979	6 980	
22 849	22 908	22 871	22 848	22 943	22 917	23 024	22 977	
2 944 141	3 280 932	2 889 058	2 970 790	3 134 043	2 331 436	2 634 277	2 972 339	
	169 488			181 946			158 380	
20 498	20 573	20 643	20 696	20 813	20 623	20 675	20 625	26
6 878	6 894	6 889	6 907	6 935	6 885	6 885	6 909	
27 376	27 467	27 532	27 603	27 748	27 508	27 560	27 534	
3 532 518	3 955 103	3 498 861	3 565 086	3 802 793	2 592 963	3 373 095	3 598 134	
	212 183			221 394			183 433	
6 696	6 699	6 712	6 779	6 858	6 720	6 725	6 690	26.1
2 171	2 163	2 150	2 155	2 166	2 138	2 130	2 128	
8 867	8 862	8 862	8 934	9 024	8 858	8 855	8 818	
1 108 415	1 233 662	1 096 431	1 112 434	1 169 418	909 179	974 061	1 105 908	
	71 327			73 772			65 478	
718	721	725	725	741	741	745	739	26.A
213	218	220	222	225	221	220	224	
931	939	945	947	966	962	965	963	
121 665	133 037	114 208	119 032	126 415	103 452	100 598	122 304	
	7 148			7 069			6 618	
1 663	1 667	1 673	1 665	1 685	1 693	1 710	1 701	26.4
540	544	542	533	537	542	545	545	
2 203	2 211	2 215	2 198	2 222	2 235	2 255	2 246	
283 604	311 932	273 916	276 335	287 619	237 544	251 994	269 450	
	16 312			18 118			14 661	
992	992	988	988	988	979	966	973	26.5
685	688	693	692	691	692	693	694	
1 677	1 680	1 681	1 680	1 679	1 671	1 659	1 667	
217 904	232 481	220 595	226 288	230 319	211 007	212 361	212 557	
	21 735			19 525			16 954	
8 462	8 519	8 566	8 534	8 542	8 495	8 524	8 530	26.6
2 529	2 542	2 540	2 565	2 574	2 556	2 558	2 577	
10 991	11 061	11 106	11 099	11 116	11 051	11 082	11 107	
1 445 839	1 643 441	1 448 579	1 462 754	1 592 248	909 422	1 469 436	1 522 099	
	77 432			83 104			63 102	
1 075	1 090	1 097	1 105	1 103	1 096	1 104	1 095	26.7
319	318	321	317	320	315	316	317	
1 394	1 408	1 418	1 422	1 423	1 411	1 420	1 412	
181 539	207 113	176 089	196 097	209 148	96 807	194 974	192 054	
	8 165			8 874			7 346	
892	885	882	900	896	899	901	897	26.8
421	421	423	423	422	421	423	424	
1 313	1 306	1 305	1 323	1 318	1 320	1 324	1 321	
173 552	193 437	169 043	172 146	187 626	125 552	169 671	173 762	
	10 063			10 932			9 275	
22 713	22 769	22 749	22 722	22 687	22 686	22 704	22 723	27
9 379	9 389	9 383	9 373	9 342	9 426	9 447	9 459	
32 092	32 158	32 132	32 095	32 029	32 112	32 151	32 182	
4 115 859	4 555 617	4 020 711	4 171 427	4 194 009	3 513 756	3 555 128	4 061 935	
	319 389			320 531			278 148	
12 233	12 279	12 259	12 219	12 189	12 102	12 090	12 100	27.1
5 172	5 177	5 178	5 175	5 144	5 191	5 189	5 191	
17 405	17 456	17 437	17 394	17 333	17 293	17 279	17 291	

PRODCOM - Tewerkstelling, uren en lonen

Tewerkstelling, uren en lonen volgens de hoofdactiviteit van de vestiging (voorlopige)

NACE Code	Activiteit	2006		2006	2007	
		November	December		Januari	
		Aantal uren (1)	2 300 800	2 051 977	2 232 986	2 420 988
		Trimestriële lonen (2)		186 658	702 769	
27.2	- Vervaardiging van buizen	Aantal arbeiders	701	696	668	698
		Aantal bedienden	165	163	164	167
		Totaal	866	859	833	865
		Aantal uren (1)	113 571	82 424	101 510	120 939
		Trimestriële lonen (2)		7 039	23 345	
27.3	- Overige eerste verwerking van ijzer en staal	Aantal arbeiders	2 529	2 535	2 546	2 566
		Aantal bedienden	1 092	1 090	1 095	1 104
		Totaal	3 621	3 625	3 641	3 670
		Aantal uren (1)	488 272	380 364	451 373	528 373
		Trimestriële lonen (2)		39 063	134 301	
27.4	- Productie van non-ferrometalen	Aantal arbeiders	5 621	5 660	5 544	5 669
		Aantal bedienden	2 589	2 601	2 580	2 611
		Totaal	8 210	8 261	8 125	8 280
		Aantal uren (1)	1 073 457	914 378	1 034 309	1 152 411
		Trimestriële lonen (2)		90 136	309 913	
27.5	- Gieten van metalen	Aantal arbeiders	1 521	1 515	1 528	1 546
		Aantal bedienden	328	323	337	329
		Totaal	1 849	1 838	1 865	1 875
		Aantal uren (1)	252 391	196 480	239 760	267 627
		Trimestriële lonen (2)		14 891	55 516	
28	Vervaardiging van producten van metaal	Aantal arbeiders	37 731	37 556	37 232	37 361
		Aantal bedienden	11 640	11 598	11 484	11 725
		Totaal	49 371	49 154	48 716	49 086
		Aantal uren (1)	6 501 146	5 085 987	6 124 735	6 727 419
		Trimestriële lonen (2)		401 584	1 347 794	
28.1	- Vervaardiging van metalen constructiewerken voor de bouw	Aantal arbeiders	12 970	12 917	12 655	12 721
		Aantal bedienden	3 738	3 685	3 617	3 707
		Totaal	16 708	16 602	16 273	16 428
		Aantal uren (1)	2 223 743	1 698 823	2 041 644	2 206 809
		Trimestriële lonen (2)		124 374	414 431	
28.2	- Vervaardiging van tanks, reservoirs en bergingsmiddelen, van metaal; vervaardiging van radiatoren en ketels	Aantal arbeiders	4 673	4 662	4 721	4 722
		Aantal bedienden	1 912	1 910	1 908	1 942
		Totaal	6 585	6 572	6 629	6 664
		Aantal uren (1)	847 985	695 998	833 308	886 381
		Trimestriële lonen (2)		60 066	201 192	
28.3	- Vervaardiging van stoomketels	Aantal arbeiders	3 395	3 504	3 218	3 408
		Aantal bedienden	918	973	903	993
		Totaal	4 313	4 477	4 122	4 401
		Aantal uren (1)	571 858	465 551	519 936	575 666
		Trimestriële lonen (2)		36 089	116 133	
28.4	- Smeden, persen, stampen en profielwalsen van metaal; poedermetallurgie	Aantal arbeiders	930	935	928	923
		Aantal bedienden	252	254	254	261
		Totaal	1 182	1 189	1 182	1 184
		Aantal uren (1)	156 212	124 328	154 425	166 519
		Trimestriële lonen (2)		8 148	29 983	
28.5	- Oppervlaktebehandeling en bekleding van metaal; algemene metaalbewerking	Aantal arbeiders	8 152	8 001	8 073	8 107
		Aantal bedienden	1 984	1 962	1 996	2 022
		Totaal	10 136	9 963	10 069	10 129
		Aantal uren (1)	1 339 528	1 035 574	1 269 743	1 435 009
		Trimestriële lonen (2)		83 016	277 718	
28.6	- Vervaardiging van scharen, messen, bestekken, gereedschap en ijzerwaren	Aantal arbeiders	1 714	1 680	1 716	1 701
		Aantal bedienden	791	787	783	774
		Totaal	2 505	2 467	2 500	2 475
		Aantal uren (1)	327 386	263 483	320 310	352 305
		Trimestriële lonen (2)		23 073	79 623	
28.7	- Vervaardiging van overige producten van metaal	Aantal arbeiders	5 897	5 857	5 918	5 779
		Aantal bedienden	2 045	2 027	2 021	2 026
		Totaal	7 942	7 884	7 939	7 805
		Aantal uren (1)	1 034 434	802 230	985 367	1 104 730
		Trimestriële lonen (2)		66 818	228 713	

(1) Tot december 1998 uren-arbeiders, vanaf januari 1999 uren gepresteerd door de werknemers (bedienden en arbeiders).

(2) Brutolonen en -weden van de werknemers tewerkgesteld in de industriële afdelingen (in 1 000 EUR).

PRODCOM - Tewerkstelling, uren en lonen

cijfers) - vervolg

Februari	Maart	April	Mei	Juni	Juli	Augustus	September	NACE Code
2 217 912	2 451 956 185 648	2 179 115	2 295 380	2 213 096 180 272	1 974 594	1 915 715	2 161 889 157 552	
700	716	721	725	718	724	730	730	27.2
169	172	171	171	173	173	172	171	
869	888	892	896	891	897	902	901	
110 699	124 973 6 095	110 651	112 306	115 629 6 251	87 455	95 440	111 378 5 587	
2 577	2 589	2 598	2 592	2 593	2 603	2 612	2 622	27.3
1 097	1 101	1 098	1 100	1 100	1 107	1 118	1 119	
3 674	3 690	3 696	3 692	3 693	3 710	3 730	3 741	
475 935	536 336 34 970	462 416	470 965	503 811 35 919	346 242	393 892	479 239 29 954	
5 656	5 635	5 631	5 653	5 669	5 740	5 747	5 733	27.4
2 613	2 611	2 610	2 602	2 600	2 629	2 639	2 646	
8 269	8 246	8 241	8 255	8 269	8 369	8 386	8 379	
1 064 000	1 165 204 79 059	1 039 674	1 060 528	1 098 522 84 257	919 076	939 008	1 055 297 71 937	
1 547	1 550	1 540	1 533	1 518	1 517	1 525	1 538	27.5
328	328	326	325	325	326	329	332	
1 875	1 878	1 866	1 858	1 843	1 843	1 854	1 870	
247 313	277 148 13 617	228 855	232 248	262 951 13 833	186 389	211 073	254 132 13 120	
37 528	37 739	37 825	37 888	38 031	37 990	38 281	38 414	28
11 812	11 900	11 967	12 031	12 044	12 041	12 137	12 166	
49 340	49 639	49 792	49 919	50 075	50 031	50 418	50 580	
6 376 753	7 130 822 335 251	6 305 681	6 425 521	6 844 589 356 436	4 911 956	5 861 563	6 490 494 306 330	
12 849	12 875	12 903	12 913	12 970	12 944	13 070	13 154	28.1
3 750	3 795	3 801	3 829	3 824	3 794	3 852	3 863	
16 599	16 670	16 704	16 742	16 794	16 738	16 922	17 017	
2 139 550	2 403 693 102 661	2 096 523	2 170 044	2 316 373 108 754	1 499 871	2 058 219	2 218 635 94 035	
4 731	4 754	4 702	4 690	4 691	4 697	4 700	4 694	28.2
1 952	1 947	1 958	1 964	1 969	1 972	1 982	2 001	
6 683	6 701	6 660	6 654	6 660	6 669	6 682	6 695	
850 581	934 450 48 531	861 536	821 092	881 204 54 928	740 299	752 632	820 608 43 740	
3 418	3 356	3 385	3 418	3 397	3 455	3 464	3 479	28.3
992	1 002	1 016	1 039	1 041	1 053	1 054	1 044	
4 410	4 358	4 401	4 457	4 438	4 508	4 518	4 523	
556 747	623 266 29 971	570 319	572 362	602 294 31 262	494 828	502 424	566 202 28 520	
914	918	958	961	966	974	979	977	28.4
268	271	272	275	272	274	274	278	
1 182	1 189	1 230	1 236	1 238	1 248	1 253	1 255	
155 420	175 009 7 719	153 598	163 113	173 476 8 562	122 601	141 560	160 488 7 288	
8 196	8 364	8 439	8 470	8 537	8 442	8 537	8 566	28.5
2 057	2 080	2 111	2 092	2 104	2 111	2 129	2 133	
10 253	10 444	10 550	10 562	10 641	10 553	10 666	10 699	
1 308 880	1 499 767 71 140	1 320 752	1 364 284	1 453 934 75 293	1 038 375	1 222 350	1 368 581 64 486	
1 634	1 649	1 647	1 640	1 643	1 628	1 653	1 645	28.6
774	770	774	786	780	775	773	768	
2 408	2 419	2 421	2 426	2 423	2 403	2 426	2 413	
326 486	360 852 19 298	312 672	320 721	343 370 20 395	243 207	286 625	321 032 16 943	
5 786	5 823	5 791	5 796	5 827	5 850	5 878	5 899	28.7
2 019	2 035	2 035	2 046	2 054	2 062	2 073	2 079	
7 805	7 858	7 826	7 842	7 881	7 912	7 951	7 978	
1 039 089	1 133 785 55 931	990 281	1 013 905	1 073 938 57 242	772 775	897 753	1 034 948 51 316	

PRODCOM - Tewerkstelling, uren en lonen

Tewerkstelling, uren en lonen volgens de hoofdactiviteit van de vestiging (voorlopige)

NACE Code	Activiteit		2006		2006	2007
			November	December		Januari
29	Vervaardiging van machines, apparaten en werktuigen, n.e.g.	Aantal arbeiders	30 302	30 178	29 528	30 022
		Aantal bedienden	15 120	15 123	14 821	15 052
		Totaal	45 422	45 301	44 349	45 074
		Aantal uren (1)	6 033 723	4 686 042	5 638 793	6 422 442
		Trimestriële lonen (2)		408 532	1 391 718	
29.1	- Vervaardiging van machines voor de productie en toepassing van mechanische energie, exclusief motoren voor	Aantal arbeiders	5 182	5 175	4 988	5 198
		Aantal bedienden	3 395	3 409	3 303	3 421
		Totaal	8 577	8 584	8 292	8 619
		Aantal uren (1)	1 119 902	892 137	1 053 334	1 224 303
		Trimestriële lonen (2)		92 964	297 361	
29.2	- Vervaardiging van overige machines voor algemeen gebruik	Aantal arbeiders	9 008	8 928	8 743	8 748
		Aantal bedienden	4 781	4 756	4 688	4 654
		Totaal	13 789	13 684	13 432	13 402
		Aantal uren (1)	1 888 900	1 481 723	1 760 143	1 917 710
		Trimestriële lonen (2)		119 820	407 858	
29.3	- Vervaardiging van machines voor de landbouw en de bosbouw	Aantal arbeiders	2 266	2 270	2 220	2 329
		Aantal bedienden	863	856	813	860
		Totaal	3 129	3 126	3 034	3 189
		Aantal uren (1)	404 685	350 114	396 088	495 429
		Trimestriële lonen (2)		23 029	82 243	
29.4	- Vervaardiging van gereedschapswerktuigen	Aantal arbeiders	1 071	1 073	1 079	1 057
		Aantal bedienden	540	540	541	545
		Totaal	1 611	1 613	1 621	1 602
		Aantal uren (1)	220 480	172 734	206 604	232 673
		Trimestriële lonen (2)		13 934	49 289	
29.5	- Vervaardiging van overige machines voor specifieke doeleinden	Aantal arbeiders	9 914	9 863	9 706	9 789
		Aantal bedienden	4 218	4 221	4 170	4 228
		Totaal	14 132	14 084	13 877	14 017
		Aantal uren (1)	1 865 913	1 363 459	1 736 429	1 999 005
		Trimestriële lonen (2)		123 666	429 646	
29.6	- Vervaardiging van wapens en munitie	Aantal arbeiders	1 096	1 112	1 083	1 172
		Aantal bedienden	770	782	765	773
		Totaal	1 866	1 894	1 849	1 945
		Aantal uren (1)	231 198	189 032	208 995	234 074
		Trimestriële lonen (2)		17 572	67 118	
29.7	- Vervaardiging van huishoudapparaten	Aantal arbeiders	1 765	1 757	1 705	1 729
		Aantal bedienden	553	559	537	571
		Totaal	2 318	2 316	2 243	2 300
		Aantal uren (1)	302 645	236 843	277 197	319 248
		Trimestriële lonen (2)		17 548	58 203	
30	Vervaardiging van kantoor­machines en computers	Aantal arbeiders	392	395	380	447
		Aantal bedienden	1 187	1 185	1 198	1 238
		Totaal	1 579	1 580	1 578	1 685
		Aantal uren (1)	220 011	176 996	210 807	245 486
		Trimestriële lonen (2)		17 111	60 898	
31	Vervaardiging van elektrische machines en apparaten	Aantal arbeiders	15 208	15 168	15 270	14 931
		Aantal bedienden	8 919	8 897	8 788	9 318
		Totaal	24 127	24 065	24 058	24 249
		Aantal uren (1)	3 202 363	2 475 794	3 053 585	3 438 040
		Trimestriële lonen (2)		224 201	775 774	
31.1	- Vervaardiging van elektromotoren en van elektrische generatoren en transformatoren	Aantal arbeiders	1 688	1 738	1 705	1 771
		Aantal bedienden	1 662	1 692	1 631	1 686
		Totaal	3 350	3 430	3 336	3 457
		Aantal uren (1)	445 382	352 323	422 192	486 990
		Trimestriële lonen (2)		34 536	119 127	
31.2	- Vervaardiging van schakel- en verdeelinrichtingen	Aantal arbeiders	4 630	4 614	4 598	4 370
		Aantal bedienden	2 363	2 303	2 326	2 721
		Totaal	6 993	6 917	6 925	7 091
		Aantal uren (1)	923 544	706 516	869 903	984 915
		Trimestriële lonen (2)		62 367	217 447	
31.3	- Vervaardiging van geïsoleerde kabels	Aantal arbeiders	1 218	1 214	1 257	1 246

(1) Tot december 1998 uren-arbeiders, vanaf januari 1999 uren gepresteerd door de werknemers (bedienden en arbeiders).

(2) Brutolonen en -weden van de werknemers tewerkgesteld in de industriële afdelingen (in 1 000 EUR).

PRODCOM - Tewerkstelling, uren en lonen

cijfers) - vervolg

Februari	Maart	April	Mei	Juni	Juli	Augustus	September	NACE Code
30 167	30 311	30 414	30 419	30 464	30 701	30 732	30 830	29
15 112	15 192	15 216	15 260	15 359	15 406	15 505	15 584	
45 279	45 503	45 630	45 679	45 823	46 107	46 237	46 414	
5 947 828	6 596 865	5 694 153	5 861 078	6 249 910	4 922 567	5 153 828	5 935 400	
	348 647			367 132			324 733	
5 232	5 256	5 290	5 275	5 303	5 371	5 335	5 304	29.1
3 438	3 448	3 461	3 469	3 557	3 587	3 613	3 628	
8 670	8 704	8 751	8 744	8 860	8 958	8 948	8 932	
1 146 586	1 249 202	1 071 975	1 098 437	1 173 256	991 847	1 028 133	1 089 849	
	75 334			76 242			72 321	
8 811	8 859	8 841	8 847	8 819	8 920	8 951	8 963	29.2
4 677	4 715	4 705	4 727	4 738	4 735	4 762	4 796	
13 488	13 574	13 546	13 574	13 557	13 655	13 713	13 759	
1 799 239	2 008 411	1 746 639	1 805 340	1 900 185	1 721 371	1 612 776	1 817 086	
	100 571			104 807			95 457	
2 385	2 430	2 446	2 468	2 468	2 523	2 500	2 514	29.3
858	857	858	859	860	865	867	861	
3 243	3 287	3 304	3 327	3 328	3 388	3 367	3 375	
449 923	514 843	461 171	462 833	486 153	346 778	325 538	430 086	
	22 619			24 436			19 114	
1 063	1 073	1 085	1 085	1 082	1 093	1 092	1 104	29.4
550	561	569	569	566	566	567	573	
1 613	1 634	1 654	1 654	1 648	1 659	1 659	1 677	
214 763	242 555	207 827	213 361	225 613	164 708	177 339	223 260	
	13 285			12 369			11 086	
9 775	9 753	9 764	9 753	9 810	9 794	9 847	9 915	29.5
4 236	4 246	4 258	4 275	4 270	4 282	4 309	4 332	
14 011	13 999	14 022	14 028	14 080	14 076	14 156	14 247	
1 830 181	2 022 274	1 715 888	1 774 465	1 915 611	1 316 424	1 549 740	1 857 447	
	105 752			112 853			96 674	
1 179	1 211	1 223	1 242	1 252	1 257	1 276	1 293	29.6
783	788	787	782	785	789	800	806	
1 962	1 999	2 010	2 024	2 037	2 046	2 076	2 099	
216 604	245 985	218 567	222 595	245 669	185 376	212 284	225 919	
	16 040			21 424			16 920	
1 722	1 729	1 765	1 749	1 730	1 743	1 731	1 737	29.7
570	577	578	579	583	582	587	588	
2 292	2 306	2 343	2 328	2 313	2 325	2 318	2 325	
290 532	313 595	272 086	284 047	303 423	196 063	248 018	291 753	
	15 046			15 000			13 161	
451	447	447	458	455	449	450	453	30
1 213	1 208	1 201	1 227	1 226	1 220	1 227	1 215	
1 664	1 655	1 648	1 685	1 681	1 669	1 677	1 668	
222 185	248 156	210 993	219 674	236 682	184 278	192 526	222 535	
	15 440			15 601			14 353	
14 964	15 056	15 124	15 175	15 193	15 266	15 255	15 352	31
9 305	9 311	9 356	9 378	9 392	9 406	9 468	9 559	
24 269	24 367	24 480	24 553	24 585	24 672	24 723	24 911	
3 163 962	3 519 087	3 050 845	3 126 747	3 374 766	2 461 950	2 960 582	3 249 066	
	190 081			199 369			181 104	
1 783	1 820	1 841	1 862	1 864	1 886	1 878	1 919	31.1
1 689	1 693	1 713	1 715	1 722	1 732	1 760	1 788	
3 472	3 513	3 554	3 577	3 586	3 618	3 638	3 707	
458 181	515 543	431 286	458 742	495 608	361 465	419 758	478 703	
	30 925			34 062			30 996	
4 375	4 397	4 430	4 450	4 452	4 499	4 433	4 461	31.2
2 723	2 717	2 725	2 747	2 753	2 758	2 753	2 774	
7 098	7 114	7 155	7 197	7 205	7 257	7 186	7 235	
908 105	1 020 806	884 553	906 516	959 779	777 518	810 918	906 253	
	53 834			57 912			49 845	
1 243	1 250	1 247	1 243	1 247	1 248	1 247	1 245	31.3

PRODCOM - Tewerkstelling, uren en lonen

Tewerkstelling, uren en lonen volgens de hoofdactiviteit van de vestiging (voorlopige)

NACE Code	Activiteit		2006		2006	2007
			November	December		Januari
	en draad	Aantal bedienden	486	485	500	496
		Totaal	1 704	1 699	1 758	1 742
		Aantal uren (1)	203 889	198 582	232 340	247 351
		Trimestriële lonen (2)		14 650	55 873	
31.4	- Vervaardiging van accumulatoren en elektrische batterijen	Aantal arbeiders	998	995	1 038	985
		Aantal bedienden	268	267	268	255
		Totaal	1 266	1 262	1 307	1 240
		Aantal uren (1)	151 283	96 982	141 886	161 398
		Trimestriële lonen (2)		14 108	44 335	
31.5	- Vervaardiging van elektrische lampen en verlichtingsapparaten	Aantal arbeiders	2 872	2 857	2 858	2 850
		Aantal bedienden	1 529	1 535	1 506	1 553
		Totaal	4 401	4 392	4 364	4 403
		Aantal uren (1)	640 726	479 981	590 797	656 233
		Trimestriële lonen (2)		35 175	131 102	
31.6	- Vervaardiging van overige elektrische benodigdheden	Aantal arbeiders	3 802	3 750	3 812	3 709
		Aantal bedienden	2 611	2 615	2 555	2 607
		Totaal	6 413	6 365	6 367	6 316
		Aantal uren (1)	837 539	641 410	796 465	901 153
		Trimestriële lonen (2)		63 366	207 890	
32	Vervaardiging van audio-, video- en telecommunicatieapparatuur	Aantal arbeiders	3 470	3 297	3 632	3 265
		Aantal bedienden	3 472	3 455	3 626	3 480
		Totaal	6 942	6 752	7 259	6 745
		Aantal uren (1)	882 342	690 005	889 573	936 148
		Trimestriële lonen (2)		78 530	272 563	
32.1	- Vervaardiging van elektronische onderdelen	Aantal arbeiders	1 788	1 779	1 819	1 785
		Aantal bedienden	1 124	1 130	1 129	1 197
		Totaal	2 912	2 909	2 948	2 982
		Aantal uren (1)	366 559	296 843	363 331	412 656
		Trimestriële lonen (2)		29 361	102 192	
32.2	- Vervaardiging van zendapparatuur voor televisie en radio en van apparatuur voor lijntelefonie en lijntelegrafie	Aantal arbeiders	482	484	559	478
		Aantal bedienden	904	899	909	877
		Totaal	1 386	1 383	1 469	1 355
		Aantal uren (1)	176 201	134 788	172 678	183 960
		Trimestriële lonen (2)		16 885	62 727	
32.3	- Vervaardiging van audio- en videoapparatuur	Aantal arbeiders	1 200	1 034	1 253	1 002
		Aantal bedienden	1 444	1 426	1 588	1 406
		Totaal	2 644	2 460	2 841	2 408
		Aantal uren (1)	339 582	258 374	353 563	339 532
		Trimestriële lonen (2)		32 284	107 644	
33	Vervaardiging van medische apparatuur en instrumenten, van precisie- en optische instrumenten en van uurwerken	Aantal arbeiders	2 893	2 822	2 828	2 781
		Aantal bedienden	3 451	3 443	3 382	3 323
		Totaal	6 344	6 265	6 211	6 104
		Aantal uren (1)	860 692	681 193	806 984	880 583
		Trimestriële lonen (2)		58 961	204 769	
33.1	- Vervaardiging van medische apparatuur en instrumenten en van orthopedische artikelen	Aantal arbeiders	1 353	1 348	1 300	1 370
		Aantal bedienden	908	917	881	932
		Totaal	2 261	2 265	2 181	2 302
		Aantal uren (1)	303 196	241 446	278 765	323 151
		Trimestriële lonen (2)		17 631	58 808	
33.2	- Vervaardiging van meet-, regel-, navigatie- en controleapparatuur	Aantal arbeiders	1 275	1 209	1 260	1 162
		Aantal bedienden	1 636	1 623	1 622	1 470
		Totaal	2 911	2 832	2 883	2 632
		Aantal uren (1)	396 092	297 663	373 872	384 128
		Trimestriële lonen (2)		29 042	103 437	
33.3	- Vervaardiging van apparaten voor de bewaking van industriële processen	Aantal arbeiders	45	45	45	34
		Aantal bedienden	681	683	660	690
		Totaal	726	728	706	724
		Aantal uren (1)	101 147	89 942	97 356	107 900
		Trimestriële lonen (2)		8 612	29 885	
33.4	- Vervaardiging van optische instrumenten en van foto- en filmapparatuur	Aantal arbeiders	185	185	186	##
		Aantal bedienden	212	205	205	##
		Totaal	397	390	391	393

(1) Tot december 1998 uren-arbeiders, vanaf januari 1999 uren gepresteerd door de werknemers (bedienden en arbeiders).

(2) Brutolonen en -weden van de werknemers tewerkgesteld in de industriële afdelingen (in 1 000 EUR).

PRODCOM - Tewerkstelling, uren en lonen

cijfers) - vervolg

Februari	Maart	April	Mei	Juni	Juli	Augustus	September	NACE Code
496	496	495	500	501	501	503	505	
1 739	1 746	1 742	1 743	1 748	1 749	1 750	1 750	
241 578	267 297	242 514	229 886	272 700	201 131	248 497	257 596	
	12 865			14 185			11 006	
986	985	978	977	974	970	964	965	31.4
246	245	238	240	239	237	237	238	
1 232	1 230	1 216	1 217	1 213	1 207	1 201	1 203	
134 549	138 666	125 290	133 596	144 850	84 582	162 531	165 406	
	9 905			9 791			8 765	
2 841	2 858	2 857	2 857	2 838	2 848	2 866	2 865	31.5
1 535	1 531	1 533	1 526	1 527	1 530	1 531	1 539	
4 376	4 389	4 390	4 383	4 365	4 378	4 397	4 404	
599 056	664 955	578 305	579 310	632 742	350 721	617 463	608 122	
	30 754			31 558			31 028	
3 736	3 746	3 771	3 786	3 818	3 815	3 867	3 897	31.6
2 616	2 629	2 652	2 650	2 650	2 648	2 684	2 715	
6 352	6 375	6 423	6 436	6 468	6 463	6 551	6 612	
822 493	911 820	788 897	818 697	869 087	686 533	701 415	832 986	
	51 798			51 862			49 465	
3 277	3 274	3 273	3 347	3 339	3 335	3 346	3 294	32
3 466	3 461	3 481	3 495	3 488	3 510	3 526	3 520	
6 743	6 735	6 754	6 842	6 827	6 845	6 872	6 814	
851 988	955 452	837 001	843 700	908 932	719 394	718 338	869 431	
	63 344			65 039			61 225	
1 787	1 774	1 758	1 760	1 772	1 741	1 729	1 679	32.1
1 194	1 196	1 194	1 203	1 193	1 196	1 190	1 186	
2 981	2 970	2 952	2 963	2 965	2 937	2 919	2 865	
378 394	433 944	370 063	369 921	399 463	309 005	322 904	372 156	
	26 201			26 825			25 479	
481	476	484	557	539	565	580	567	32.2
865	864	866	863	870	889	897	891	
1 346	1 340	1 350	1 420	1 409	1 454	1 477	1 458	
167 172	187 989	164 532	175 748	189 006	140 678	152 881	183 794	
	14 272			13 672			14 414	
1 009	1 024	1 031	1 030	1 028	1 029	1 037	1 048	32.3
1 407	1 401	1 421	1 429	1 425	1 425	1 439	1 443	
2 416	2 425	2 452	2 459	2 453	2 454	2 476	2 491	
306 422	333 519	302 406	298 031	320 463	269 711	242 553	313 481	
	22 870			24 543			21 331	
2 787	2 801	2 802	2 817	2 836	2 861	2 860	2 852	33
3 321	3 324	3 338	3 366	3 365	3 368	3 405	3 420	
6 108	6 125	6 140	6 183	6 201	6 229	6 265	6 272	
808 504	916 589	787 775	804 817	856 728	679 959	719 674	809 286	
	48 653			51 288			46 103	
1 380	1 383	1 389	1 393	1 403	1 415	1 415	1 426	33.1
932	931	935	940	940	949	961	965	
2 312	2 314	2 324	2 333	2 343	2 364	2 376	2 391	
300 016	338 702	296 842	297 992	317 460	248 496	284 907	307 436	
	14 925			16 688			14 421	
1 164	1 173	1 169	1 175	1 185	1 198	1 197	1 174	33.2
1 465	1 466	1 469	1 488	1 489	1 483	1 508	1 504	
2 629	2 639	2 638	2 663	2 674	2 681	2 705	2 678	
351 289	400 306	337 412	346 976	372 469	280 876	292 128	346 554	
	23 400			23 810			21 409	
34	34	35	36	37	36	37	40	33.3
695	696	704	709	707	707	702	713	
729	730	739	745	744	743	739	753	
100 122	114 016	98 676	101 939	106 257	100 608	93 990	99 467	
	7 324			7 544			7 216	
##	##	##	##	##	##	##	##	33.4
##	##	##	##	##	##	##	##	
391	390	391	397	397	398	402	407	

PRODCOM - Tewerkstelling, uren en lonen

Tewerkstelling, uren en lonen volgens de hoofdactiviteit van de vestiging (voorlopige)

NACE Code	Activiteit	2006		2006	2007	
		November	December		Januari	
		Aantal uren (1)	53 951	47 229	51 044	58 285
		Trimestriële lonen (2)		3 361	11 567	
33.5	- Vervaardiging van uurwerken	Aantal arbeiders	35	35	36	# #
		Aantal bedienden	14	15	13	# #
		Totaal	49	50	49	53
		Aantal uren (1)	6 306	4 913	5 945	7 119
		Trimestriële lonen (2)		314	1 072	
34	Vervaardiging en assemblage van auto's, aanhangwagens en opleggers	Aantal arbeiders	36 878	36 926	36 680	37 847
		Aantal bedienden	6 147	6 115	6 135	6 270
		Totaal	43 025	43 041	42 815	44 117
		Aantal uren (1)	5 409 560	3 769 448	5 105 884	5 990 882
		Trimestriële lonen (2)		407 893	1 329 009	
34.1	- Vervaardiging en assemblage van auto's	Aantal arbeiders	23 087	23 173	22 867	24 142
		Aantal bedienden	3 060	3 048	3 063	3 201
		Totaal	26 147	26 221	25 930	27 343
		Aantal uren (1)	3 223 891	2 145 584	3 053 651	3 691 660
		Trimestriële lonen (2)		262 463	840 956	
34.2	- Vervaardiging van carrosserieën; vervaardiging van aanhangwagens, caravans en opleggers	Aantal arbeiders	6 058	6 044	5 996	6 057
		Aantal bedienden	1 042	1 042	1 020	1 038
		Totaal	7 100	7 086	7 016	7 095
		Aantal uren (1)	930 066	708 256	846 400	943 695
		Trimestriële lonen (2)		59 816	195 160	
34.3	- Vervaardiging van onderdelen en accessoires voor motorvoertuigen en motoren daarvan	Aantal arbeiders	7 733	7 709	7 816	7 648
		Aantal bedienden	2 045	2 025	2 051	2 031
		Totaal	9 778	9 734	9 867	9 679
		Aantal uren (1)	1 255 603	915 608	1 205 832	1 355 527
		Trimestriële lonen (2)		85 614	292 893	
35	Vervaardiging van overige transportmiddelen	Aantal arbeiders	4 391	4 386	4 404	4 405
		Aantal bedienden	3 956	3 976	3 945	4 006
		Totaal	8 347	8 362	8 349	8 411
		Aantal uren (1)	940 823	808 186	917 037	1 029 669
		Trimestriële lonen (2)		78 734	285 641	
35.1	- Scheepsbouw en -reparatie	Aantal arbeiders	952	946	933	952
		Aantal bedienden	189	192	180	192
		Totaal	1 141	1 138	1 113	1 144
		Aantal uren (1)	139 248	112 550	135 370	154 891
		Trimestriële lonen (2)		9 518	30 956	
35.2	- Vervaardiging van rollend materieel voor spoor- en tramwegen	Aantal arbeiders	713	697	755	686
		Aantal bedienden	349	345	361	341
		Totaal	1 062	1 042	1 116	1 027
		Aantal uren (1)	113 213	124 772	136 124	147 055
		Trimestriële lonen (2)		10 049	37 419	
35.3	- Vervaardiging van lucht- en ruimtevaartuigen	Aantal arbeiders	2 455	2 472	2 439	2 496
		Aantal bedienden	3 321	3 341	3 304	3 375
		Totaal	5 776	5 813	5 743	5 871
		Aantal uren (1)	638 936	533 692	597 717	675 850
		Trimestriële lonen (2)		56 359	207 485	
35.4	- Vervaardiging van motorrijwielen en rijwielen	Aantal arbeiders	271	271	276	271
		Aantal bedienden	97	98	99	98
		Totaal	368	369	376	369
		Aantal uren (1)	49 426	37 172	47 825	51 873
		Trimestriële lonen (2)		2 808	9 781	
36	Vervaardiging van meubelen; overige industrie	Aantal arbeiders	13 008	12 917	13 115	12 835
		Aantal bedienden	3 197	3 188	3 182	3 171
		Totaal	16 205	16 105	16 297	16 006
		Aantal uren (1)	2 072 589	1 623 741	1 960 532	2 155 642
		Trimestriële lonen (2)		95 542	358 083	
36.1	- Vervaardiging van meubelen	Aantal arbeiders	11 031	10 966	11 087	10 894
		Aantal bedienden	2 448	2 441	2 430	2 426
		Totaal	13 479	13 407	13 518	13 320
		Aantal uren (1)	1 749 980	1 360 246	1 647 939	1 816 260
		Trimestriële lonen (2)		78 885	296 021	

(1) Tot december 1998 uren-arbeiders, vanaf januari 1999 uren gepresteerd door de werknemers (bedienden en arbeiders).

(2) Brutolonen en -weden van de werknemers tewerkgesteld in de industriële afdelingen (in 1 000 EUR).

PRODCOM - Tewerkstelling, uren en lonen

cijfers) - vervolg

Februari	Maart	April	Mei	Juni	Juli	Augustus	September	NACE Code
51 505	55 372 2 711	49 030	51 956	54 510 2 967	46 240	44 148	50 793 2 796	
##	##	##	##	##	##	##	##	33.5
##	##	##	##	##	##	##	##	
47	52	48	45	43	43	43	43	
5 572	8 193 293	5 815	5 954	6 032 279	3 739	4 501	5 036 260	
37 835	38 004	36 526	36 162	35 382	35 373	35 239	35 295	34
6 266	6 225	6 209	6 133	6 101	5 959	5 930	5 923	
44 101	44 229	42 735	42 295	41 483	41 332	41 169	41 218	
5 438 402	6 034 467 322 364	5 069 255	4 986 141	5 577 703 560 840	3 933 375	3 912 511	5 217 332 270 781	
24 113	24 155	22 600	22 096	21 276	21 323	21 201	21 182	34.1
3 198	3 180	3 168	3 082	3 046	2 910	2 886	2 872	
27 311	27 335	25 768	25 178	24 322	24 233	24 087	24 054	
3 325 669	3 648 371 201 792	3 008 022	2 877 416	3 337 894 437 632	2 223 716	2 157 836	3 100 886 162 744	
6 119	6 204	6 315	6 429	6 546	6 616	6 609	6 658	34.2
1 047	1 048	1 047	1 052	1 058	1 066	1 069	1 076	
7 166	7 252	7 362	7 481	7 604	7 682	7 678	7 734	
883 714	1 021 072 48 916	876 097	902 257	944 941 51 704	742 443	847 056	915 496 47 113	
7 603	7 645	7 611	7 637	7 560	7 434	7 429	7 455	34.3
2 021	1 997	1 994	1 999	1 997	1 983	1 975	1 975	
9 624	9 642	9 605	9 636	9 557	9 417	9 404	9 430	
1 229 019	1 365 024 71 657	1 185 136	1 206 468	1 294 868 71 504	967 216	907 619	1 200 950 60 924	
4 396	4 406	4 379	4 386	4 389	4 257	4 269	4 288	35
4 005	3 996	3 985	4 002	3 987	3 953	3 967	3 972	
8 401	8 402	8 364	8 388	8 376	8 210	8 236	8 260	
955 896	1 082 577 74 135	904 013	933 087	991 130 76 089	723 337	790 358	941 448 62 667	
947	962	950	948	946	807	808	816	35.1
190	196	195	195	198	157	158	148	
1 137	1 158	1 145	1 143	1 144	964	966	964	
138 069	162 381 8 099	144 577	146 356	147 380 8 013	105 008	104 879	119 938 6 026	
686	685	683	686	691	693	690	682	35.2
341	344	346	353	349	353	355	360	
1 027	1 029	1 029	1 039	1 040	1 046	1 045	1 042	
121 560	160 093 9 341	102 654	118 674	159 600 11 062	58 597	99 716	157 735 5 531	
2 495	2 494	2 484	2 490	2 488	2 511	2 528	2 546	35.3
3 376	3 359	3 345	3 352	3 338	3 344	3 354	3 359	
5 871	5 853	5 829	5 842	5 826	5 855	5 882	5 905	
648 519	706 958 54 336	609 343	618 590	632 484 54 535	521 344	543 584	619 074 49 001	
268	265	262	262	264	246	243	244	35.4
98	97	99	102	102	99	100	105	
366	362	361	364	366	345	343	349	
47 748	53 145 2 359	47 439	49 467	51 666 2 478	38 388	42 179	44 701 2 109	
12 834	12 859	12 854	12 774	12 716	12 677	12 672	12 661	36
3 150	3 185	3 187	3 170	3 161	3 163	3 166	3 193	
15 984	16 044	16 041	15 944	15 877	15 840	15 838	15 854	
2 014 482	2 285 437 89 872	1 897 646	1 961 660	2 135 365 93 791	1 291 977	1 649 005	2 060 906 78 024	
10 908	10 943	10 985	10 912	10 866	10 840	10 843	10 835	36.1
2 411	2 441	2 436	2 425	2 421	2 411	2 419	2 434	
13 319	13 384	13 421	13 337	13 287	13 251	13 262	13 269	
1 702 323	1 926 645 74 997	1 616 727	1 660 258	1 817 424 78 206	1 038 152	1 423 779	1 748 251 64 460	

PRODCOM - Tewerkstelling, uren en lonen

Tewerkstelling, uren en lonen volgens de hoofdactiviteit van de vestiging (voorlopige)

NACE Code	Activiteit		2006		2006	2007
			November	December		Januari
36.2	- Bewerking van edelstenen en vervaardiging van juwelen en dergelijke artikelen	Aantal arbeiders	873	853	914	837
		Aantal bedienden	415	412	418	406
		Totaal	1 288	1 265	1 333	1 243
		Aantal uren (1)	144 397	123 899	138 580	146 660
		Trimestriële lonen (2)		7 588	27 406	
36.4	- Vervaardiging van sportartikelen	Aantal arbeiders	98	98	101	102
		Aantal bedienden	26	26	24	28
		Totaal	124	124	126	130
		Aantal uren (1)	15 539	11 557	15 453	16 793
		Trimestriële lonen (2)		621	2 403	
36.5	- Vervaardiging van spellen en speelgoed	Aantal arbeiders	447	444	448	445
		Aantal bedienden	122	122	120	121
		Totaal	569	566	568	566
		Aantal uren (1)	70 591	50 878	66 715	74 431
		Trimestriële lonen (2)		3 912	15 098	
36.A	- Overige industrie, m.i.v. de vervaardiging van muziekinstrumenten (36.A = 36.3 + 36.6)	Aantal arbeiders	559	556	563	557
		Aantal bedienden	186	187	188	190
		Totaal	745	743	751	747
		Aantal uren (1)	92 082	77 161	91 843	101 498
		Trimestriële lonen (2)		4 537	17 155	
Totaal		Aantal arbeiders	340 341	338 864	338 211	338 500
	Aantal bedienden	165 866	165 496	164 651	165 842	
	Totaal	506 207	504 360	502 862	504 342	
	Aantal uren (1)	65 489 482	52 768 403	62 365 976	68 969 278	
	Trimestriële lonen (2)		4 657 072	16 134 132		

(1) Tot december 1998 uren-arbeiders, vanaf januari 1999 uren gepresteerd door de werknemers (bedienden en arbeiders).

(2) Brutolonen en -weden van de werknemers tewerkgesteld in de industriële afdelingen (in 1 000 EUR).

PRODCOM - Tewerkstelling, uren en lonen

cijfers) - vervolg en einde

Februari	Maart	April	Mei	Juni	Juli	Augustus	September	NACE Code
820	815	784	783	784	771	770	771	36.2
399	402	408	404	402	411	408	419	
1 219	1 217	1 192	1 187	1 186	1 182	1 178	1 190	
134 419	156 464	111 468	129 665	138 781	124 789	81 315	143 050	
	6 324			6 399			5 906	
103	104	90	91	91	91	91	90	36.4
29	29	29	29	28	28	28	28	
132	133	119	120	119	119	119	118	
16 738	18 392	15 149	14 334	15 154	10 875	13 742	13 907	
	647			580			516	
446	446	447	444	440	444	437	436	36.5
121	122	123	121	119	120	118	119	
567	568	570	565	559	564	555	555	
68 155	80 685	65 516	65 559	68 041	52 065	56 380	67 497	
	3 645			4 220			3 102	
557	551	548	544	535	531	531	529	36.A
190	191	191	191	191	193	193	193	
747	742	739	735	726	724	724	722	
92 847	103 251	88 786	91 844	95 965	66 096	73 789	88 201	
	4 260			4 386			4 040	
338 986	339 458	338 427	337 558	336 968	337 128	338 011	338 185	
166 215	166 443	166 657	166 395	166 458	166 466	167 002	167 382	
505 201	505 901	505 084	503 953	503 426	503 594	505 013	505 567	
63 683 347	70 912 814	61 766 329	63 120 808	66 799 283	51 292 293	56 428 557	63 736 510	
	3 976 713			4 388 546			3 645 595	

PRODCOM - Bestellingen

Waarde van de bestellingen voor bepaalde bedrijfstakken volgens

NACE code	Activiteit	Bestelling	2006		2006	2007
			November	December		Januari
1E	Vervaardiging van textiel (1E= 17 behalve textielveredeling)	Totaal	389 918	308 755	4 413 728	364 406
		Waarvan voor het buitenland	305 900	243 383	3 523 493	285 656
18	Vervaardiging van kleding en bontnijverheid	Totaal	21 088	17 340	340 783	29 365
		Waarvan voor het buitenland	7 801	6 695	146 512	15 553
21	Vervaardiging van pulp, papier en papierwaren	Totaal	312 788	295 283	3 692 114	312 137
		Waarvan voor het buitenland	199 485	189 537	2 364 532	190 196
24	Vervaardiging van chemische producten	Totaal	3 012 639	2 809 368	35 542 649	3 048 176
		Waarvan voor het buitenland	2 406 572	2 224 282	28 697 146	2 495 404
27	Vervaardiging van metalen in primaire vorm	Totaal	1 745 648	1 643 361	19 514 948	1 771 051
		Waarvan voor het buitenland	1 459 518	1 379 239	15 499 859	1 458 981
2D	Vervaardiging van produkten van metaal (2D=28 m.u.v.oppervlaktebehandeling en en bekleding van metaal)	Totaal	594 775	572 762	6 684 507	599 487
		Waarvan voor het buitenland	259 464	238 291	2 979 712	260 600
29	Vervaardiging van machines, apparaten en werktuigen, n.e.g.	Totaal	776 709	828 346	9 171 645	876 832
		Waarvan voor het buitenland	568 483	596 963	6 712 354	637 639
30	Vervaardiging van kantoormachines en computers	Totaal	29 791	26 910	393 396	29 414
		Waarvan voor het buitenland	23 601	15 085	279 753	21 758
31	Vervaardiging van elektrische machines en apparaten	Totaal	385 988	348 167	4 586 399	415 310
		Waarvan voor het buitenland	228 807	195 533	2 675 984	228 146
32	Vervaardiging van audio-, video- en telecommunicatieapparatuur	Totaal	140 320	119 525	1 710 107	127 736
		Waarvan voor het buitenland	115 399	98 074	1 406 430	100 604
33	Vervaardiging van medische apparatuur en instrumenten, van precisie- en optische instrumenten en van uurwerken	Totaal	111 916	95 549	1 095 418	99 794
		Waarvan voor het buitenland	85 130	70 071	764 884	74 245
34	Vervaardiging en assemblage van auto's, aanhangwagens en opleggers	Totaal	1 793 181	1 423 452	18 238 579	1 670 870
		Waarvan voor het buitenland	1 546 389	1 205 972	15 614 299	1 446 265
35	Vervaardiging van overige transportmiddelen	Totaal	249 415	157 718	1 441 506	106 161
		Waarvan voor het buitenland	221 224	135 348	1 138 299	76 686

PRODCOM - Bestellingen

de hoofdactiviteit van de vestiging (voorlopige cijfers in 1 000 €)

Februari	Maart	April	Mei	Juni	Juli	Augustus	September	NACE code
358 625 287 775	410 403 328 351	371 816 296 785	383 956 308 279	388 371 300 306	324 072 261 970	313 945 249 404	405 019 325 179	1E
54 631 20 983	36 214 18 610	19 723 7 514	20 696 6 930	19 797 9 272	23 026 11 438	30 342 12 527	25 859 11 927	18
318 639 209 338	343 044 219 306	304 787 193 313	308 102 192 106	329 380 207 995	291 972 186 695	291 218 184 230	298 259 187 463	21
2 893 829 2 363 637	3 140 418 2 569 927	2 980 743 2 411 748	3 147 597 2 551 091	3 188 728 2 608 788	3 052 872 2 501 520	2 993 103 2 438 773	2 890 783 2 361 567	24
1 744 770 1 421 362	1 959 653 1 626 756	1 797 039 1 487 300	1 774 907 1 507 617	1 855 116 1 595 995	1 630 459 1 282 262	1 363 033 1 133 093	1 808 725 1 434 982	27
614 253 257 061	686 859 288 351	649 460 298 866	694 133 295 756	719 295 314 011	579 999 297 654	592 555 233 360	672 752 276 317	2D
833 816 629 228	927 862 682 811	790 476 557 914	886 364 661 094	923 682 681 224	840 524 644 980	761 085 574 294	846 332 623 609	29
22 962 15 929	29 642 20 256	25 628 18 826	27 526 17 167	27 189 19 439	35 135 20 271	29 834 24 182	42 668 34 718	30
408 565 246 627	518 299 296 511	464 632 274 383	380 820 214 487	646 384 215 068	352 478 207 802	448 730 289 603	409 280 225 082	31
110 658 91 064	145 230 118 622	104 185 83 008	133 618 92 527	131 364 92 247	103 418 78 327	121 574 101 580	141 267 117 853	32
94 453 70 797	132 676 99 815	95 331 70 648	106 613 81 108	114 319 83 604	106 217 72 981	99 955 76 260	113 952 85 823	33
1 608 874 1 364 789	1 876 805 1 590 853	1 442 050 1 218 907	1 561 678 1 343 983	1 858 779 1 577 024	1 420 167 1 237 597	1 217 201 1 032 342	1 626 770 1 400 742	34
102 257 74 611	101 755 73 016	88 105 59 302	131 588 105 806	151 915 123 402	164 816 142 175	161 409 137 963	116 693 92 436	35

PRODCOM – Inleiding per product

Inleiding

1 januari 1994 betekent een keerpunt in de opstelling van maandstatistieken van de industriële productie. Tot 1993 bestond voor de meeste sectoren een specifieke maandstatistiek. De gebruikte goederennomenclatuur was een empirisch ontworpen productenlijst per bedrijfstak.

Sinds het tot stand komen van de interne markt op 1 januari '93 is de behoefte aan internationaal vergelijkbare resultaten toegenomen. Men wil de gegevens over productie kunnen koppelen aan die over de buitenlandse handel. Dit leidde tot de PRODCOM-enquête.

De meeste industriële ondernemingen met 10 of meer personeelsleden of met een jaaromzet van 2 478 935,25 EUR, en sommige andere ondernemingen met een industriële nevenactiviteit waar tenminste 20 personen werken, zijn onderworpen aan Prodcom.

Om uiteenlopende redenen worden de statistieken van enkele sectoren (energie, recuperatie, waterdistributie, slachthuizen, zuivel, ijzer en staal) nog ingezameld volgens het oude systeem.

De nieuwe nomenclatuur voor de productiestatistieken, de Prodcom-lijst, bevat ongeveer 5.700 industriële producten, hoofdzakelijk goederen, maar ook een aantal industriële diensten. Elke rubriek van de Prodcom-lijst wordt aangeduid door een code van acht cijfers. De eerste zes cijfers komen overeen met de statistische classificatie van producten, gekoppeld aan de economische activiteiten (CPA). Bovendien bestaan de rubrieken van de Prodcom-lijst uit artikelen of groepen artikelen van de gecombineerde nomenclatuur.

Er wordt geënquêteerd op het niveau van de lokale eenheid. Indien in één lokale eenheid meerdere activiteiten worden uitgeoefend, vult men één aangifte in per activiteit, t.t.z. per afdeling (2 cijfers) van de NACE-rev. 1. Naast gegevens betreffende de waarde van de productie volgens de hoofdactiviteit, zijn er ook gegevens betreffende tewerkstelling en arbeidsvolume (Prodcom publikatie «Productiewaarde en tewerkstelling volgens de hoofdactiviteit»).

Opmerking : Bepaalde producten komen in de publikatie niet voor op het niveau van acht cijfers van de Prodcom lijst. Dit is te wijten aan de vertrouwelijkheid van sommige gegevens. De waarde van de productie van deze “vertrouwelijke” producten is opgenomen in een minder gedetailleerde code.

De resultaten zijn nog voorlopig, omdat er nog steeds een kleine non-respons is.

PRODCOM - Leveringen per product

Leveringen (1) in waarde en in hoeveelheid volgens de CPA en de Prodcom-lijst (voorlopige cijfers)

Code (2)	Omschrijving	Eenheid	2007			
			Mei	Juni	Juli	Augustus
14	ANDERE DELFSTOFFEN	x 1 000 EUR	90 467	94 161	59 942	80 316
	WAARVAN:	kg	6 151 013 051	6 576 125 882	4 467 906 873	6 087 318 100
1412	- KALKSTEEN, GIPS EN KRIJT	x 1 000 EUR	12 718	12 369	12 086	13 287
		kg	810 678 098	834 849 371	850 229 666	818 355 500
141210	- - Kalksteen en gips	x 1 000 EUR	3 706	3 707	3 174	3 879
		kg	478 666 908	469 960 381	516 701 076	456 263 125
141220	- - Krijt en dolomiet	x 1 000 EUR	9 012	8 662	8 912	9 408
		kg	332 011 190	364 888 990	333 528 590	362 092 375
142	- ZAND EN KLEI	x 1 000 EUR	47 826	51 524	33 172	47 950
	WAARVAN:	kg	5 013 377 523	5 476 912 011	3 567 546 825	4 979 200 879
142112	- - Korrels, scherven, splinters en poeder van steen; keien, grint, steenslag	x 1 000 EUR	30 857	33 597	20 688	30 810
	waarvan:	kg	3 871 218 903	4 092 655 563	2 748 339 000	3 882 553 924
14211230	- - - Steenslag voor de vervaardiging van beton, voor de wegenbouw en voor ander gebruik in de bouw	x 1 000 EUR	25 973	28 883	17 984	26 072
		kg	3 245 300 176	3 556 625 270	2 372 377 283	3 307 210 215
142113	- - Macadam; teermacadam	x 1 000 EUR	5 699	5 350	3 284	5 489
		kg	143 910 270	131 986 120	80 249 420	133 644 657
15	VOEDINGSMIDDELEN EN DRANKEN (M.U.V. SLACHTERIJEN EN MELKERIJEN)	x 1 000 EUR	1 814 907	1 860 541	1 780 515	1 887 656
151	- VLEES EN VLEESPRODUKTEN (M.U.V. SLACHTERIJEN)	x 1 000 EUR	331 163	324 825	309 389	340 376
1511	- - Vers en geconserveerd vlees (behalve van gevogelte) (M.u.v. slachterijen)	x 1 000 EUR	115 394	110 583	106 208	119 966
15111	- - - Vlees en eetbare slachtafvallen van runderen, varkens, schapen, geiten, paarden en ezels (M.u.v. slachterijen)	x 1 000 EUR	108 737	103 715	99 973	113 567
	waarvan:	kg	49 554 605	48 027 171	45 912 492	51 818 152
151111	- - - - Vlees van runderen, vers of gekoeld (M.u.v. slachterijen)	x 1 000 EUR	31 927	29 901	28 673	31 508
		kg	5 913 410	5 461 089	5 256 145	5 671 974
15111140	- - - - - Vers of gekoeld rundvlees (hele dieren, halve dieren, voorvoeten en achtervoeten) (5)	x 1 000 EUR	3 502	3 420	3 029	3 273
		kg	848 477	808 555	723 737	778 415
15111190	- - - - - Rundvlees, ander, vers of gekoeld (5)	x 1 000 EUR	28 425	26 481	25 644	28 235
		kg	5 064 933	4 652 534	4 532 408	4 893 559
151113	- - - - Vlees van varkens, vers of gekoeld (M.u.v. slachterijen)	x 1 000 EUR	59 542	56 849	54 367	63 477
		kg	31 304 538	29 747 906	28 262 706	31 810 459
15111330	- - - - - Verse of gekoelde varkens, hele en halve dieren	x 1 000 EUR	5 947	5 151	6 058	6 312
		kg	4 788 323	4 161 549	4 714 950	4 796 302
15111350	- - - - - Verse of gekoelde varkenshammen, -schouders en delen daarvan, met been	x 1 000 EUR	10 735	10 480	10 488	11 415
		kg	6 560 954	6 222 024	6 029 395	6 441 070
15111390	- - - - - Vers of gekoeld varkensvlees, n.e.g. (o.a. uitgebeende hammen en schouders, verder versneden varkensvlees, rauw spek)	x 1 000 EUR	42 859	41 219	37 820	45 750
		kg	19 955 261	19 364 333	17 518 361	20 573 087
151114	- - - - Vlees van varkens, bevroren (M.u.v. slachterijen)	x 1 000 EUR	9 780	9 892	9 904	10 539
	waarvan:	kg	5 696 984	6 463 872	6 100 832	6 737 523
15111490	- - - - - Bevroren varkensvlees, n.e.g. (o.a. uitgebeende hammen en schouders, verder versneden varkensvlees, rauw, spek)	x 1 000 EUR	8 922	8 832	9 124	9 615
		kg	5 027 207	5 603 049	5 489 021	6 012 763
15111600	- - - - Bevroren lams- of schapenvlees	x 1 000 EUR	426	352	377	389
		kg	92 554	87 848	95 007	102 249
15111900	- - - - Eetbare slachtafvallen, enz., vers, gekoeld of bevroren (5)	x 1 000 EUR	2 460	2 446	2 370	2 918
		kg	5 409 710	5 144 679	5 062 497	6 149 828
15112	- - - Huidwol en ongelooide huiden en vellen van runderen of paardachtigen (M.u.v. slachterijen)	x 1 000 EUR	182	480	145	132

(1) Leveringen m.i.v. aan het buitenland geleverd maakloonwerk.

(2) Statistische classering van producten gekoppeld aan activiteiten - CPA (2-6 cijfers); Prodcom-lijst (8 cijfers).

(4) M.u.v. slachterijen en melkerijen.

(5) M.u.v. slachterijen.

**Leveringen (1) in waarde en in hoeveelheid volgens de CPA en de Prodcou-list
(voorlopige cijfers) - vervolg**

Code (2)	Omschrijving	Eenheid	2007			
			Mei	Juni	Juli	Augustus
151130	--- Runder-, schape-, geite- en varkensvet en vet van gevogelte (M.u.v. slachterijen)	p/st	10 831	19 720	8 555	7 553
	waarvan:	x 1 000 EUR	2 045	2 388	2 060	2 124
15113070	---- Rund-, schapen- of geitenvet, ruw of gesmolten	kg	5 174 847	5 744 251	5 041 834	5 036 569
		x 1 000 EUR	238	654	212	203
		kg	501 667	1 532 050	421 088	384 619
151140	--- Ruwe afvallen, niet geschikt voor menselijke consumptie (M.u.v. slachterijen)	x 1 000 EUR	4 430	4 000	4 029	4 144
		kg	11 386 559	9 570 732	9 421 031	9 584 679
15114030	--- Darmen, blazen en magen van dieren, andere dan die van vissen, in hun geheel of in stukken (5)	x 1 000 EUR	1 599	1 579	1 580	1 694
		kg	548 633	519 805	571 845	608 883
15114090	--- Andere afvalproducten, niet geschikt voor menselijke consumptie (5)	x 1 000 EUR	2 831	2 421	2 449	2 450
		kg	10 837 926	9 050 927	8 849 186	8 975 796
1512	-- Vers en geconserveerd vlees van gevogelte	x 1 000 EUR	71 696	72 417	70 638	75 781
	waarvan:	kg	45 722 490	44 562 345	44 554 461	45 027 957
151211	--- Vlees en eetbare slachtafvallen van pluimvee, vers of gekoeld	x 1 000 EUR	61 103	61 190	59 560	63 362
	waarvan:	kg	35 947 077	34 674 153	33 531 990	34 383 639
15121113	--- Kippen, niet in stukken gesneden, vers of gekoeld	x 1 000 EUR	11 057	9 671	9 791	10 618
		kg	7 076 439	6 200 833	6 091 645	6 559 148
15121153	--- Delen van hanen of kippen, vers of gekoeld (o.a. kippebouten,-borsen, filets)	x 1 000 EUR	48 159	49 716	47 921	50 844
		kg	23 514 227	24 122 478	21 825 352	22 911 711
15121155	--- Delen van kalkoenen, vers of gekoeld	x 1 000 EUR	1 028	904	928	994
		kg	218 533	184 442	187 706	194 056
151212	--- Vlees en eetbare slachtafvallen van pluimvee, bevroren	x 1 000 EUR	8 476	9 516	9 292	10 483
	waarvan:	kg	9 151 275	9 318 637	10 525 526	10 101 217
15121213	--- Kippen, niet in stukken gesneden, bevroren	x 1 000 EUR	1 566	2 022	2 159	1 874
		kg	1 783 412	2 275 069	2 443 637	2 041 885
15121253	--- Delen van kippen, bevroren (o.a. kippebouten, -borsten filets)	x 1 000 EUR	4 766	5 278	5 099	6 594
		kg	4 019 133	3 506 396	3 924 223	5 304 889
15131	-- Conserven en bereidingen van vlees, van eetbare slachtafvallen of van bloed	x 1 000 EUR	144 073	141 825	132 544	144 628
		kg	50 314 599	50 913 849	47 938 970	50 609 547
151311	--- Vlees en eetbare slachtafvallen, gezouten, gepekeld, gedroogd of gerookt; meel en poeder van vlees of van eetbare slachtafvallen	x 1 000 EUR	17 923	16 857	16 160	17 835
		kg	3 222 526	3 056 946	2 965 844	3 175 267
15131110	--- Hammen en schouders van varkens alsmede delen daarvan, met been, gedroogd, gezouten of gerookt	x 1 000 EUR	2 946	2 629	2 258	2 498
		kg	556 586	489 548	407 397	462 753
15131130	--- Buiken van varkens alsmede delen daarvan, gedroogd, gezouten of gerookt	x 1 000 EUR	4 493	4 290	4 584	5 001
		kg	1 017 833	980 652	1 049 690	1 106 239
15131150	--- Ander varkensvlees, gedroogd, gezouten of gerookt, n.e.g. (o.a. bacon, cobourg, york, filet de saxe, uitgebeende hammen en schouders)	x 1 000 EUR	9 461	9 041	8 428	9 283
		kg	1 516 745	1 470 390	1 396 336	1 471 454
15131170	--- Rundvlees, gedroogd, gezouten of gerookt (o.a. filet d'Anvers)	x 1 000 EUR	327	262	281	314
		kg	25 118	19 727	21 130	23 905
15131190	--- Ander vlees, en eetbare slachtafvallen, n.e.g., gedroogd, gezouten of gerookt (o.a. paarderookvlees); meel en poeder van vlees of slachtafvallen	x 1 000 EUR	696	635	609	739
		kg	106 244	96 629	91 291	110 916
151312	--- Andere bereidingen en conserven, van vlees, van slachtafvallen of van bloed; extracten en sappen van vlees, van vis en van ongewervelde waterdieren	x 1 000 EUR	124 622	123 235	114 762	125 219
	waarvan:	kg	29 387 572	30 223 885	27 378 592	29 763 024

(1) Leveringen m.i.v. aan het buitenland geleverd maakloonwerk.

(2) Statistische classering van producten gekoppeld aan activiteiten - CPA (2-6 cijfers): Prodcou-list (8 cijfers).

(5) M.u.v. slachterijen.

PRODCOM - Leveringen per product

Leveringen (1) in waarde en in hoeveelheid volgens de CPA en de Prodcom-lijst (voorlopige cijfers) - vervolg

Code (2)	Omschrijving	Eenheid	2007			
			Mei	Juni	Juli	Augustus
15131215	--- - Worst (behalve leverworst) en dergelijke producten, (o.a. verse braadworst of kippenworst, gedroogde worst, alle salami's, kookworsten zoals pensen, hespenworst, Frankfurter worst, cervela)	x 1 000 EUR kg	26 643 6 152 644	26 037 6 624 490	24 580 6 083 112	25 653 5 954 497
15131225	--- - Bereidingen en conserven van lever van andere dieren of pluimvee, behalve eenden of ganzen (o.a. leverpastei, blokpaté)	x 1 000 EUR kg	7 244 1 773 935	7 542 1 842 786	7 118 1 746 060	7 902 1 944 318
15131233	--- - Andere bereidingen van vlees van kalkoenen	x 1 000 EUR kg	4 114 814 588	4 287 865 286	3 868 775 114	4 511 870 968
15131235	--- - Andere bereidingen van vlees van ander pluimvee : kip, parelhoen, eend (o.a. vol-au-vent, bereide maaltijd op basis van kip, kippenburger, behalve worsten)	x 1 000 EUR kg	22 421 5 452 190	23 013 5 796 714	20 263 4 820 790	21 952 5 440 640
15131243	--- - Andere bereidingen van hammen van varkens en van delen daarvan (o.a. gekookte en gebakken ham of hesp)	x 1 000 EUR kg	19 536 3 675 259	18 816 3 653 008	17 262 3 195 872	19 397 3 606 773
15131245	--- - Andere bereidingen van schouders van varkens en van delen daarvan (o.a. gekookte schouder)	x 1 000 EUR kg	3 397 1 286 983	3 596 1 455 202	3 343 1 306 604	3 557 1 434 630
15131253	--- - Bereidingen van varkensvlees, incl. mengsels, met minder dan 40% gewicht vlees of slachtafvallen, spek of vet inbegrepen	x 1 000 EUR kg	4 454 1 279 652	4 463 1 279 670	4 245 1 191 727	4 774 1 419 857
15131259	--- - Andere bereidingen van varkensvlees, incl. mengsels, met 40% gewicht vlees of slachtafvallen of meer, spek of vet (o.a. vleeskoek, preskop, paté of basis van vlees, mosterdspek en gebakken)	x 1 000 EUR kg	26 480 6 482 736	25 593 6 254 910	25 175 6 079 139	27 195 6 516 533
15131260	--- - Bereidingen van rundvlees (o.a. gebraden rosbief, bereide rundburgers)	x 1 000 EUR kg	7 490 1 911 699	7 287 1 933 219	6 218 1 648 349	7 367 2 004 034
15131290	--- - Andere bereidingen van vlees, incl. bereidingen van bloed (van alle dieren) (o.a. paarden- en schapevlees, wild)	x 1 000 EUR kg	2 402 529 254	2 193 485 874	2 333 507 748	2 435 534 028
15131300	--- - Meel, poeder en pellets van vlees, ongeschikt voor menselijke consumptie ; kanen	x 1 000 EUR kg	1 529 17 704 501	1 733 17 633 018	1 622 17 594 534	1 574 17 671 256
15201	- BEREIDINGEN EN CONSERVEN VAN VIS WAARVAN:	x 1 000 EUR kg	35 664 5 419 045	34 322 5 393 747	32 625 5 044 924	33 173 4 988 256
152012	- - Vis, visfilets, ander visvlees en levers, hom en kuit, van vis, bevroren waarvan:	x 1 000 EUR kg	4 221 624 708	3 676 574 592	3 399 564 412	4 046 615 982
15201210	--- - Bevroren zeevis	x 1 000 EUR kg	1 761 194 447	1 410 175 042	1 234 151 998	1 669 192 269
152013	- - Vis, gedroogd, gezouten of gepekeld; gerookte vis; vismeel, geschikt voor menselijke consumptie waarvan:	x 1 000 EUR kg	4 847 382 473	4 281 345 445	3 853 320 572	4 051 334 041
15201353	--- - Gerookte Pacifische zalm, Atlantische zalm en Donauzalm (inclusief filets)	x 1 000 EUR kg	3 109 202 039	2 769 177 526	2 524 163 718	2 681 173 351
152014	- - Andere bereidingen en conserven van vis; kaviaar waarvan:	x 1 000 EUR kg	7 820 1 836 468	8 422 1 982 746	6 765 1 417 425	7 328 1 788 367
15201411	--- - Bereidingen en conserven van zalm (niet fijngemaakt)	x 1 000 EUR kg	263 31 728	298 35 032	216 25 560	236 27 928
15201412	--- - Bereidingen en conserven van haring (niet fijngemaakt)	x 1 000 EUR kg	1 045 288 779	1 153 314 512	975 269 252	1 026 282 242
15201419	--- - Bereidingen en conserven van andere vissoorten, niet fijngemaakt en geen vissticks	x 1 000 EUR kg	2 975 857 345	3 159 909 509	2 433 523 305	2 901 846 958
15201430	--- - Andere bereidingen en conserven van vis	x 1 000 EUR kg	2 965 508 571	3 165 559 773	2 585 463 009	2 567 463 251

(1) Leveringen m.i.v. aan het buitenland geleverd maakloonwerk.

(2) Statistische classering van producten gekoppeld aan activiteiten - CPA (2-6 cijfers): Prodcom-lijst (8 cijfers).

Leveringen (1) in waarde en in hoeveelheid volgens de CPA en de Prodcom-lijst (voorlopige cijfers) - vervolg

Code (2)	Omschrijving	Eenheid	2007			
			Mei	Juni	Juli	Augustus
15201600	- - Schaaldieren, weekdieren, enz..., bereid of geconserveerd (o.a. paella)	x 1 000 EUR kg	7 678 1 151 979	7 810 1 160 515	8 041 1 238 099	7 113 968 825
153	- BEREIDINGEN EN CONSERVEN VAN GROENTEN EN FRUIT	x 1 000 EUR -	230 242	232 785	220 762	228 016
15311	- - Bereidingen en conserven van aardappelen waarvan:	x 1 000 EUR kg	87 057 109 149 118	85 792 109 061 332	83 459 115 892 353	87 017 121 719 996
15311250	- - - Aardappelen, op andere wijze verduurzaamd dan in azijn of azijnzuur, bevroren	x 1 000 EUR kg	57 247 79 789 078	55 454 79 532 015	54 328 83 032 328	59 803 91 125 536
15311290	- - - Aardappelen, in andere vorm dan van meel, gries of vlokken, verduurzaamd, niet bevroren, o.a. chips	x 1 000 EUR kg	23 795 23 998 330	24 217 24 001 470	23 283 27 030 283	22 060 25 180 573
153210	- - Vruchten- en groentesappen waarvan:	x 1 000 EUR -	28 125	28 563	23 586	24 286
15321015	- - - Andere sinaasappelsap, ongegist, zonder toegevoegde alcohol, niet geconcentreerd	x 1 000 EUR l	15 352 21 873 019	16 480 22 905 898	13 915 20 297 783	14 835 22 088 593
15321023	- - - Ananassap, ongegist, zonder toegevoegde alcohol, niet geconcentreerd	x 1 000 EUR l	258 339 979	349 415 945	246 330 463	201 266 990
15321024	- - - Tomatensap, ongegist, zonder toegevoegde alcohol	x 1 000 EUR l	212 264 573	169 247 043	148 199 648	141 203 542
15321026	- - - Appelsap, ongegist, zonder toegevoegde alcohol, niet geconcentreerd	x 1 000 EUR l	1 811 2 015 768	1 803 1 947 478	1 524 1 710 983	1 295 1 538 056
1533	- - Bereidingen en conserven van groenten en vruchten n.e.g. waarvan:	x 1 000 EUR -	115 060	118 430	113 716	116 713
15331	- - - Bereidingen en conserven van groenten (exclusief aardappelen) waarvan:	x 1 000 EUR kg	82 934 111 065 833	86 530 127 522 793	82 477 117 082 968	82 954 115 235 570
15331100	- - - - Bevroren groenten	x 1 000 EUR kg	71 621 95 842 265	72 590 108 682 719	66 644 89 592 233	67 776 85 017 086
153314	- - - - Groenten, op andere wijze verduurzaamd dan in azijn of azijnzuur waarvan:	x 1 000 EUR kg	9 999 11 697 176	12 821 16 743 854	14 225 22 420 934	12 817 20 621 455
15331430	- - - - - Paddenstoelen en truffels, op andere wijze bereid of verduurzaamd dan in azijn of azijnzuur	x 1 000 EUR kg	227 96 693	260 124 920	149 34 100	154 31 336
15331490	- - - - - Andere groenten en mengsels van groenten, op andere wijze verduurzaamd dan in azijn of azijnzuur, niet bevroren en vegetarische producten (o.a. tempeh, seitan en tofu, op basis van soya of quorn)	x 1 000 EUR kg	5 974 6 011 131	6 244 6 200 059	7 847 10 896 863	5 848 5 724 630
153322	- - - Jam, vruchtengelei, vruchten- en notenmoes en vruchten- en notenpasta	x 1 000 EUR kg	13 895 8 152 023	14 353 9 217 991	13 973 9 593 294	15 965 10 521 496
153325	- - - Andere conserven van vruchten	x 1 000 EUR kg	6 250 6 198 942	5 832 4 528 472	5 963 3 074 341	5 569 2 111 788
154	- DIERLIJKE EN PLANTAARDIGE OLIE EN VETTEN WAARVAN:	x 1 000 EUR kg	125 825 276 697 913	119 769 260 200 199	120 521 266 743 234	129 119 277 277 149
1542	- - Geraffineerde oliën en vetten	x 1 000 EUR kg	43 095 65 484 949	43 160 62 746 498	39 923 56 179 558	49 099 66 737 196
15431050	- - Bereidingen van vetten en oliën voor menselijke consumptie (vloeibare margarine)	x 1 000 EUR kg	14 388 14 293 442	13 675 13 636 943	12 744 12 095 003	14 052 13 021 645
15521000	- CONSUMPTIE-IJS, OOK INDIEN CACAO BEVATTEND	x 1 000 EUR l	33 823 22 899 685	31 312 21 590 137	30 241 20 540 335	22 251 15 010 122
156	- MAALDERIJPRODUCTEN, ZETMEEL EN ZETMEELPRODUCTEN	x 1 000 EUR kg	142 135 326 625 802	140 680 328 339 542	137 506 311 615 076	138 987 319 377 561
1561	- - Maalderijproducten	x 1 000 EUR	82 470	78 603	78 183	80 544

(1) Leveringen m.i.v. aan het buitenland geleverd maakloonwerk.

(2) Statistische classering van producten gekoppeld aan activiteiten - CPA (2-6 cijfers): Prodcom-lijst (8 cijfers).

PRODCOM - Leveringen per product

Leveringen (1) in waarde en in hoeveelheid volgens de CPA en de Prodcom-lijst (voorlopige cijfers) - vervolg

Code (2)	Omschrijving	Eenheid	2007			
			Mei	Juni	Juli	Augustus
	waarvan:	kg	202 138 139	196 914 494	189 856 944	200 271 830
15612	- - - Meel van granen en ander plantaardig meel, alsmede mengsels daarvan	x 1 000 EUR	45 674	45 147	43 547	46 464
	waarvan:	kg	122 660 195	121 304 414	114 893 228	122 868 284
15612100	- - - - Meel van tarwe of van mengkoren	x 1 000 EUR	30 825	30 476	28 707	32 050
		kg	111 119 841	109 371 880	102 842 431	111 153 953
15612400	- - - - Mengsels en deeg, voor de bereiding van bakkerswaren (bereid deeg, bestaande uit meel waaraan vet, suiker, eieren en vruchten kunnen zijn toegevoegd)	x 1 000 EUR	13 395	13 095	13 199	12 682
		kg	8 420 659	8 387 095	8 344 932	7 854 544
15613	- - - Gries, griesmeel en pellets en andere producten van granen	x 1 000 EUR	19 611	18 626	19 081	19 683
	waarvan:	kg	32 074 520	31 315 651	30 245 881	33 605 402
156133	- - - - Andere graanproducten (inclusief corn-flakes)	x 1 000 EUR	17 442	16 603	17 159	17 362
	waarvan:	kg	19 231 476	19 130 966	18 450 156	20 093 285
15613333	- - - - - Bewerkte granen o.a. havermoutvlokken	x 1 000 EUR	2 775	2 806	2 650	3 167
		kg	9 557 673	9 551 804	9 194 299	10 252 119
15613335	- - - - - Graankiemen, ook indien geplet, in vlokken of gemalen	x 1 000 EUR	63	67	66	75
		kg	406 728	446 156	372 060	422 261
15613353	- - - - - Andere bereidingen verkregen door het poffen of roosteren van granen o.a. popcorn en wafels van gepofte rijst	x 1 000 EUR	9 713	9 194	9 623	9 378
		kg	5 730 481	5 902 423	5 470 310	5 979 911
1562	- - Zetmeel en zetmeelproducten	x 1 000 EUR	59 665	62 076	59 324	58 443
		kg	124 487 663	131 425 048	121 758 132	119 105 731
157	- BEREIDE DIERVOEDERS	x 1 000 EUR	156 239	153 888	158 953	175 736
		kg	541 354 836	521 595 123	537 984 592	574 875 334
157110	- - Bereide veevoeders	x 1 000 EUR	151 560	149 143	154 647	171 324
		kg	533 683 267	513 103 238	530 504 667	567 001 293
15711010	- - - Voormengsels voor veevoeder	x 1 000 EUR	21 273	22 666	21 322	23 055
		kg	23 774 108	22 952 754	22 923 647	24 652 741
15711033	- - - Bereidingen voor het voederen van varkens (excl. zgn. premelanges)	x 1 000 EUR	65 255	63 939	67 995	75 325
		kg	291 754 188	284 677 371	294 624 795	309 414 557
15711035	- - - Bereidingen voor het voederen van rundvee (excl. zgn. premelanges)	x 1 000 EUR	25 977	25 295	27 286	30 074
		kg	89 315 995	85 755 405	91 998 750	98 864 431
15711037	- - - Andere bereidingen voor het voederen van dieren : pluimvee	x 1 000 EUR	25 696	23 448	24 526	28 044
		kg	102 713 518	93 103 825	94 787 298	104 969 529
15711039	- - - Bereidingen voor het voederen van dieren, excl. honden, katten, andere huisdieren, varkens, rund- en pluimvee (excl. zgn. premelanges)	x 1 000 EUR	13 359	13 794	13 519	14 825
		kg	26 125 458	26 613 883	26 170 177	29 100 035
157210	- - Bereide voeders voor huisdieren	x 1 000 EUR	4 679	4 745	4 306	4 413
		kg	7 671 569	8 491 885	7 479 925	7 874 041
158	- OVERIGE VOEDINGSMIDDELEN	x 1 000 EUR	463 504	511 996	502 820	542 225
		-				
15811	- - Bakkerijproducten	x 1 000 EUR	71 514	81 030	70 997	73 536
		kg	41 689 501	46 686 672	42 011 666	43 914 991
15811100	- - - Vers brood, waaraan geen honing, eieren, kaas of vruchten zijn toegevoegd, (o.a. brood, pistolets, stokbrood, ciabatta)	x 1 000 EUR	39 050	43 869	39 476	41 310
		kg	32 734 553	36 594 283	33 301 686	34 960 151
15811200	- - - Andere gezoete (o.a. suiker, stroop, honig, aspartaam of sacharine) bakkers- en banketwaren, als koffiekoeken, taarten of gebak.	x 1 000 EUR	32 464	37 162	31 521	32 226
		kg	8 954 948	10 092 389	8 709 980	8 954 840
15821	- - Beschuit, koekjes en ander houdbaar banketbakkerswerk	x 1 000 EUR	95 183	95 385	93 359	97 818
	waarvan:	kg	35 853 788	35 597 823	35 184 652	35 477 710
158212	- - - Ontbijtkoek; koekjes en biscuits, gezoet; wafels en wafeltjes	x 1 000 EUR	55 626	54 841	52 184	57 894
	waarvan:	kg	19 305 353	18 898 748	18 039 389	19 358 568

(1) Leveringen m.i.v. aan het buitenland geleverd maakloonwerk.

(2) Statistische classering van producten gekoppeld aan activiteiten - CPA (2-6 cijfers); Prodcom-lijst (8 cijfers).

**Leveringen (1) in waarde en in hoeveelheid volgens de CPA en de Prodcou-list
(voorlopige cijfers) - vervolg**

Code (2)	Omschrijving	Eenheid	2007			
			Mei	Juni	Juli	Augustus
15821253	--- Gezoete (o.a. suiker, stroop, honig, aspartaam of sacharine) koekjes, biscuits, wafels en wafeltjes, geheel of gedeeltelijk bedekt met chocolade	x 1 000 EUR kg	17 850 5 270 671	17 779 5 314 442	17 821 5 366 486	19 213 5 836 505
15821255	--- Gezoete (o.a. suiker, stroop, honig, aspartaam of sacharine) koekjes en biscuits, zonder chocolade (bvb. speculoos)	x 1 000 EUR kg	29 065 11 198 007	26 191 10 299 657	25 907 10 021 959	27 545 10 382 664
15821330	--- Wafels en wafeltjes, met een watergehalte > 10%, niet bedekt met chocolade, (o.a. zachte wafels, suikerwafels en Brusselse wafels)	x 1 000 EUR kg	3 736 1 689 100	3 909 1 765 185	3 496 1 486 442	4 403 1 848 382
15821390	--- Andere ongezoete (geen suiker, stroop, honig, sacharine of aspartaam) bakkers- en banketwaren, o.a. meringue, quiches, pizza's of pitabroodjes	x 1 000 EUR kg	10 695 4 534 339	11 218 4 720 571	9 437 3 992 243	9 727 3 866 688
1583	-- Suiker	x 1 000 EUR	46 325	65 490	64 890	50 792
	waarvan:	kg	86 089 683	124 126 053	121 865 968	107 948 188
158312	--- Rietsuiker en beetwortelsuiker, geraffineerd, alsmede chemisch zuivere saccharose, in vaste vorm, niet gearomatiseerd of zonder toegevoegde kleurstoffen	x 1 000 EUR kg	42 527 65 511 179	61 055 97 797 934	60 838 98 124 723	46 429 73 887 893
1584	-- Cacao, chocolade en suikerwerk	x 1 000 EUR	130 519	150 096	160 266	204 924
	waarvan:	kg	48 232 118	53 643 853	55 435 266	63 321 706
158422	--- Chocolade en andere bereidingen voor menselijk gebruik die cacao bevatten (andere dan cacao-poeder waaraan suiker of andere zoetstoffen zijn toegevoegd), anders dan in het groot verpakt	x 1 000 EUR kg	57 373 13 612 340	67 827 14 941 492	74 133 16 025 916	107 348 20 536 664
15842233	--- Chocolade in de vorm van tabletten, staven of repen, gevuld	x 1 000 EUR kg	6 312 1 300 178	7 531 1 505 698	7 507 1 539 954	9 288 1 908 617
15842239	--- Andere chocolade in de vorm van tabletten, staven of repen, niet gevuld (o.a. repen met volle melkchocolade)	x 1 000 EUR kg	12 777 2 673 386	12 335 2 856 601	13 031 2 832 413	13 270 2 524 011
15842243	--- Bonbons of pralines met chocolade, alcohol bevattend	x 1 000 EUR kg	902 113 302	2 341 397 585	3 451 732 554	3 255 468 645
15842245	--- Andere bonbons of pralines met chocolade (zonder alcohol), uitgez. deze van witte chocolade	x 1 000 EUR kg	14 213 1 409 204	15 838 1 510 697	21 078 2 042 607	32 882 3 416 811
15842253	--- Andere chocolade en chocoladewerken, gevuld (o.a. truffels, gevulde paaseitjes of zeevruchten), uitgez. deze van witte chocolade	x 1 000 EUR kg	5 393 1 076 584	7 493 1 500 559	4 997 998 590	13 000 2 729 963
15842290	--- Andere bereidingen, cacao bevattend (o.a. pastilles, korrels, spekken omhuld met chocolade, Melo cakes of Marshmallows)	x 1 000 EUR kg	3 724 2 660 783	3 731 2 560 786	3 437 2 445 354	3 566 2 376 172
158423	--- Suikerwerk zonder cacao (incl. witte chocolade)	x 1 000 EUR	29 440	32 831	33 156	34 366
	waarvan:	kg	13 742 120	15 437 271	15 318 999	15 493 238
15842330	--- Suikerwerk, Witte chocolade (o.a. pralines, truffels, repen, figuurtjes of paaseitjes)	x 1 000 EUR kg	13 060 4 644 919	14 944 5 471 781	16 788 5 958 490	16 542 5 913 991
15842353	--- Pasta's en spijs (o.a. marsepein), zonder cacao, in verpakking >= 1 kg	x 1 000 EUR kg	4 629 3 599 478	4 905 3 997 124	5 372 4 344 897	5 982 4 335 416
15842365	--- Gom- en geleiproducten, inclusief vruchtenpasta's toebereid als suikergoed daaronder begrepen	x 1 000 EUR kg	7 531 3 789 007	8 602 4 245 835	7 427 3 790 524	6 747 3 348 447
15842373	--- Zuurtjes en dergelijk hardgekookt suikerwerk, ook indien gevuld, niet omhuld (noga)	x 1 000 EUR kg	797 292 498	934 298 680	611 162 696	1 372 320 298
15842375	--- Karamels, toffees en dergelijke	x 1 000 EUR kg	419 173 384	530 222 812	460 203 152	550 235 745

(1) Leveringen m.i.v. aan het buitenland geleverd maakloonwerk.

(2) Statistische classering van producten gekoppeld aan activiteiten - CPA (2-6 cijfers): Prodcou-list (8 cijfers).

PRODCOM - Leveringen per product

Leveringen (1) in waarde en in hoeveelheid volgens de CPA en de Prodcom-lijst (voorlopige cijfers) - vervolg

Code (2)	Omschrijving	Eenheid	2007			
			Mei	Juni	Juli	Augustus
15842390	--- Ander suikerwerk	x 1 000 EUR	2 621	2 574	2 182	2 981
		kg	1 194 809	1 157 362	802 622	1 310 837
15851	- - Macaroni, noedels, koeskoes en dergelijke deegwaren	x 1 000 EUR	21 905	22 016	21 345	22 255
	waarvan:	kg	13 031 195	13 006 436	13 070 592	13 738 353
15851130	--- Verse deegwaren, niet gekookt, gevuld of bereid, waarin ei is verwerkt	x 1 000 EUR	1 455	1 517	1 615	1 379
		kg	901 056	968 989	1 015 128	850 856
15851233	--- Gevulde deegwaren, ook indien gekookt of anders bereid (o.a. lasagne, ravioli, cannelloni of tortellini)	x 1 000 EUR	12 607	12 459	12 009	12 468
		kg	4 850 724	4 743 442	4 829 975	5 130 916
15861	- - Koffie en thee	x 1 000 EUR	35 184	35 740	34 676	36 365
	waarvan:	kg	6 533 885	6 618 309	5 887 387	6 159 957
158611	--- Cafeïnevrije koffie en gebrande koffie	x 1 000 EUR	30 340	29 967	29 152	30 532
		kg	5 670 250	5 562 291	5 124 973	5 226 760
15861150	--- Gebrande koffie waaruit geen cafeïne is verwijderd (koffiefilters incl.)	x 1 000 EUR	26 532	26 172	25 527	26 761
		kg	5 186 093	5 066 564	4 660 297	4 764 571
15861170	--- Gebrande koffie waaruit cafeïne is verwijderd (koffiefilters incl.)	x 1 000 EUR	3 807	3 795	3 624	3 771
		kg	484 157	495 727	464 676	462 189
15871	- - Azijn; sausen; samengestelde kruiden; mosterdmeel en bereide mosterd	x 1 000 EUR	27 441	27 601	24 729	24 206
	waarvan:	-				
15871230	--- Tomatenketchup en andere tomatensausen (tomaten geven het wezenlijk karakter aan de saus)	x 1 000 EUR	2 940	3 484	3 615	3 075
		kg	2 456 804	2 975 066	3 543 300	2 560 606
15871270	--- Andere sausen en preparaten voor sausen en samengestelde kruiden en dergelijke producten (behalve tomaten- en sojasaus) n.e.g.	x 1 000 EUR	23 554	23 313	20 134	20 224
		kg	14 736 330	14 311 872	12 538 308	12 795 320
158810	- - Gehomogeniseerde voedingspreparaten en dieetvoeding	x 1 000 EUR	703	769	907	406
		kg	282 170	264 244	451 531	161 459
1589	- - Overige voedingsmiddelen	x 1 000 EUR	34 730	33 869	31 652	31 922
	waarvan:	kg	26 072 402	26 991 808	21 391 487	23 945 004
15891100	--- Preparaten voor soep of voor bouillon ; bereide soep en bouillon	x 1 000 EUR	1 320	1 140	1 046	1 177
		kg	628 319	511 323	428 340	627 832
158914	--- Andere voedingsmiddelen n.e.g.	x 1 000 EUR	26 032	25 708	23 355	23 802
	waarvan:	kg	18 514 942	19 424 614	14 399 653	14 747 128
15891499	--- Preparaten "fondues", genaamd, en andere producten voor menselijke consumptie n.e.g.	x 1 000 EUR	15 804	16 317	14 886	14 880
		kg	7 967 519	8 084 618	7 019 829	7 129 420
159	- DRANKEN	x 1 000 EUR	296 312	310 964	267 698	277 772
	WAARVAN:	-				
1591	- - Gedistilleerde alcoholische dranken	x 1 000 EUR	2 766	2 806	2 868	3 045
		l alc. 100%	411 258	422 145	413 506	473 680
15911	--- Gedistilleerde dranken, likeuren en andere dranken die gedistilleerde alcohol bevatten; samengestelde alcoholische preparaten van de soort gebruikt voor de vervaardiging van dranken	x 1 000 EUR	2 766	2 806	2 868	3 045
		l alc. 100%	411 258	422 145	413 506	473 680
159110	--- Gedistilleerde dranken, likeuren en andere dranken die gedistilleerde alcohol bevatten; samengestelde alcoholische preparaten van de soort gebruikt voor de vervaardiging van dranken	x 1 000 EUR	2 766	2 806	2 868	3 045
	waarvan:	l alc. 100%	411 258	422 145	413 506	473 680
15911030	----- Whisky	x 1 000 EUR	171	184	170	164
		l alc. 100%	21 923	44 539	26 957	24 689
15911050	----- Gin en jenever	x 1 000 EUR	1 069	997	1 014	972
		l alc. 100%	168 195	147 762	159 617	154 143
15911063	----- Wodka	x 1 000 EUR	75	80	67	112
		l alc. 100%	17 299	21 471	15 224	25 921

(1) Leveringen m.i.v. aan het buitenland geleverd maakloonwerk.

(2) Statistische classering van producten gekoppeld aan activiteiten - CPA (2-6 cijfers); Prodcom-lijst (8 cijfers).

**Leveringen (1) in waarde en in hoeveelheid volgens de CPA en de Prodcom-lijst
(voorlopige cijfers) - vervolg**

Code (2)	Omschrijving	Eenheid	2007			
			Mei	Juni	Juli	Augustus
15911080	---- Likeuren en andere gedistilleerde dranken	x 1 000 EUR	1 188	1 140	1 359	1 447
	l alc. 100%		181 504	159 362	186 747	222 880
1596	-- Bier van mout	x 1 000 EUR	148 572	149 149	138 167	146 217
	-		-	-	-	-
15961000	--- Bier van mout	x 1 000 EUR	147 160	148 755	137 786	145 709
	l		182 821 574	172 520 863	165 304 602	163 749 006
15962000	--- Bostel (brouwerijafval) en afvallen van branderijen	x 1 000 EUR	1 411	394	381	508
	kg		27 205 344	23 536 300	20 565 271	22 487 702
159710	-- Mout	x 1 000 EUR	27 948	25 360	21 978	27 139
	kg		75 196 739	71 329 833	58 393 626	72 135 358
15981	-- Mineraalwater en frisdranken	x 1 000 EUR	115 187	131 780	102 640	99 534
	l		213 835 360	246 541 801	197 983 622	177 994 278
159811	--- Mineraalwater en spuitwater, niet gezoet, noch gearomatiseerd	x 1 000 EUR	22 787	26 120	20 670	17 787
	l		88 224 387	111 731 573	89 940 200	78 416 858
159812	--- Andere niet-alcoholische dranken	x 1 000 EUR	92 399	105 660	81 971	81 746
	l		125 610 973	134 810 228	108 043 422	99 577 420
1600	- TABAKSPRODUKTEN	x 1 000 EUR	32 126	34 763	34 674	25 615
	WAARVAN:		-	-	-	-
160011	-- Sigaren, cigarillo's en sigaretten, van tabak of van tabakssurrogaten	x 1 000 EUR	18 959	20 734	18 862	14 722
	-		-	-	-	-
17	TEXTIEL	x 1 000 EUR	371 586	410 379	352 233	290 585
	-		-	-	-	-
1710	- TEXTIELGARENS	x 1 000 EUR	20 541	24 019	16 468	14 458
	WAARVAN:		10 633 866	10 618 306	7 948 362	7 090 532
17102040	-- Vlas, gebroken, gezwingeld, gehegeld of anderszins bewerkt, maar niet gesponnen ; vlaswerk en -afval	x 1 000 EUR	2 861	3 702	2 725	1 985
	kg		5 171 631	4 754 794	3 861 251	3 436 000
17104	-- Textielgarens van natuurlijke vezels	x 1 000 EUR	8 244	8 891	6 140	5 708
	waarvan:		2 404 488	2 567 177	1 723 013	1 758 847
171042	--- Garens van wol, niet voor verkoop in het klein	x 1 000 EUR	4 303	4 381	2 927	2 873
	kg		820 353	793 432	504 585	582 921
17104230	---- Kaardgarens van wol of fijn haar, n.o.v.k.	x 1 000 EUR	3 757	3 705	2 318	2 785
	kg		765 546	732 065	455 048	572 642
17104250	---- Kamgarens van wol of van fijn of grof haar, n.o.v.k.	x 1 000 EUR	546	675	609	87
	kg		54 807	61 367	49 537	10 279
171043	--- Garens van katoen, niet voor verkoop in het klein	x 1 000 EUR	2 588	2 785	1 832	1 898
	waarvan:		1 352 684	1 499 000	980 839	1 007 575
17104332	---- Garens van niet-gekamde katoenvezels, n.o.v.k., voor weefgoed (excl. tapijten en vloerbedekking)	x 1 000 EUR	1 945	2 039	1 177	1 491
	kg		992 949	1 099 360	646 664	799 311
17105	-- Textielgarens van synthetische of van kunstmatige filamenten of stapelvezels	x 1 000 EUR	7 824	10 071	6 325	6 255
	kg		1 966 726	2 481 398	1 638 894	1 614 603
17105A	--- = 51+55 Textielgarens van synthetische of van kunstmatige vezels (naaigarens incl.)	x 1 000 EUR	847	1 005	718	605
	kg		368 860	431 566	362 826	343 605
171052	--- Garens van synthetische stapelvezels, niet voor verkoop in het klein	x 1 000 EUR	3 327	4 582	2 836	2 161
	waarvan:		868 142	1 083 129	670 306	555 457
17105230	---- Garens van synthetische stapelvezels, andere dan naaigarens, met gewicht >= 85% van die vezels, n.o.v.k.	x 1 000 EUR	2 148	2 206	1 762	1 191
	kg		480 917	454 767	311 055	291 441
17105270	---- Garens van synthetische stapelvezels (andere dan naaigarens), gemengd met katoen, n.o.v.k.	x 1 000 EUR	695	986	718	592
	kg		255 440	361 374	266 105	174 954
171053	--- Garens van synthetische stapelvezels met wol gemengd, niet voor verkoop in het klein	x 1 000 EUR	2 210	2 926	1 876	2 409
	kg		412 448	608 577	378 057	505 188
17105400	--- Garens van kunstmatige stapelvezels, n.o.v.k.	x 1 000 EUR	1 440	1 559	894	1 080
	kg		317 276	358 126	227 705	210 353

(1) Leveringen m.i.v. aan het buitenland geleverd maakloonwerk.

(2) Statistische classering van producten gekoppeld aan activiteiten - CPA (2-6 cijfers): Prodcom-lijst (8 cijfers).

PRODCOM - Leveringen per product

Leveringen (1) in waarde en in hoeveelheid volgens de CPA en de Prodcom-lijst (voorlopige cijfers) - vervolg

Code (2)	Omschrijving	Eenheid	2007			
			Mei	Juni	Juli	Augustus
1720	- TEXTIELWEEFSELS	x 1 000 EUR	80 939	87 471	74 128	54 951
172010	- - Weefsels (andere dan speciale weefsels) van natuurlijke vezels andere dan katoen	x 1 000 EUR	4 015	4 668	4 302	2 995
	waarvan:	m2	335 977	353 670	357 783	238 788
17201080	- - - Weefsels van vlas, met een gewicht < 85% vlas	x 1 000 EUR	597	681	852	431
		m2	82 022	77 576	98 849	43 636
172020	- - Weefsels (andere dan speciale weefsels) van katoen	x 1 000 EUR	15 969	15 760	12 617	9 325
		m2	6 863 451	7 225 344	5 672 106	4 320 162
17203	- - Weefsels (andere dan speciale weefsels) van synthetische of kunstmatige filamenten of stapelvezels	x 1 000 EUR	44 102	47 654	40 022	31 323
		m2	63 929 744	65 793 331	56 113 353	44 291 466
172031	- - - Weefsels van synthetische of kunstmatige filamentgarens	x 1 000 EUR	26 706	29 314	24 671	18 042
		m2	57 905 056	59 013 746	51 054 644	39 402 353
172032	- - - Weefsels van synthetische stapelvezels	x 1 000 EUR	11 771	11 777	9 563	7 823
		m2	3 082 111	3 200 887	2 374 054	2 108 866
172033	- - - Weefsels van kunstmatige stapelvezels	x 1 000 EUR	5 625	6 563	5 787	5 458
		m2	2 942 577	3 578 698	2 684 655	2 780 247
172040	- - Fluweel en pluche, lussenweefsel en andere speciale weefsels	x 1 000 EUR	16 853	19 389	17 188	11 307
	waarvan:	-	-	-	-	-
17204010	- - - Kettingfluweel en inslagfluweel, chenilleweefsel (excl. bad- en frottéstof van katoen, getufte textielstoffen, lint)	x 1 000 EUR	12 169	15 444	13 541	8 480
		m2	1 846 703	2 380 059	2 084 808	1 363 816
1730	- TEXTIELVEREDELINGSDIENSTEN	x 1 000 EUR	16 498	19 044	13 060	13 310
	WAARVAN:	-	-	-	-	-
173010	- - Diensten in verband met het bleken, verven en bedrukken van textielvezels en textielgarens	x 1 000 EUR	3 558	3 840	2 444	2 040
		-	-	-	-	-
173010A	- - - = 10.1+2 Verven en appreteren van garens en stapelvezels	x 1 000 EUR	3 064	3 188	2 046	1 561
	waarvan:	-	-	-	-	-
17301022	- - - - Verven van garens van wol, fijn of grof dierlijk haar en paardenhaar	x 1 000 EUR	596	617	343	237
		-	-	-	-	-
17301023	- - - - Verven van garens van katoen (excl. naaigarens)	x 1 000 EUR	411	446	247	319
		-	-	-	-	-
17301025	- - - - Verven van synthetische filamentgarens (excl. naaigarens)	x 1 000 EUR	917	946	632	432
		-	-	-	-	-
17301027	- - - - Verven van garens van synthetische stapelvezels (excl. naaigarens)	x 1 000 EUR	237	297	208	156
		-	-	-	-	-
17301028	- - - - Verven van garens van kunstmatige stapelvezels (excl. naaigarens)	x 1 000 EUR	166	220	152	89
		-	-	-	-	-
17301030	- - - Anders afwerken van garens	x 1 000 EUR	495	651	399	479
		-	-	-	-	-
17302	- - Diensten in verband met het bleken en verven van weefsels	x 1 000 EUR	3 341	3 748	2 173	3 157
		-	-	-	-	-
173021	- - - Diensten in verband met het bleken van weefsels	x 1 000 EUR	110	201	101	88
		-	-	-	-	-
173022	- - - Diensten in verband met het verven van weefsels	x 1 000 EUR	3 231	3 547	2 072	3 068
	waarvan:	-	-	-	-	-
17302230	- - - - Verven van weefsels van katoen, >= 85% gewicht aan katoen	x 1 000 EUR	1 243	1 215	789	896
		-	-	-	-	-
173030	- - Diensten in verband met het bedrukken van weefsels	x 1 000 EUR	4 721	5 699	4 316	4 594
	waarvan:	-	-	-	-	-

(1) Leveringen m.i.v. aan het buitenland geleverd maakloonwerk.

(2) Statistische classering van producten gekoppeld aan activiteiten - CPA (2-6 cijfers); Prodcom-lijst (8 cijfers).

**Leveringen (1) in waarde en in hoeveelheid volgens de CPA en de Prodcou-list
(voorlopige cijfers) - vervolg**

Code (2)	Omschrijving	Eenheid	2007			
			Mei	Juni	Juli	Augustus
17303030	--- Bedrukken van weefsels van katoen, >= 85% gewicht aan katoen	x 1 000 EUR	3 873	4 571	3 355	3 650
17304050	- - Afwerken van weefsels van synthetische filamentgarens en stapelvezels (excl. bleken, verven, bedrukken)	x 1 000 EUR	2 682	3 074	2 235	1 767
1740	- GECONFECTIONEERDE ARTIKELEN VAN TEXTIEL, EXCLUSIEF KLEDING	x 1 000 EUR	42 439	48 805	39 429	32 572
17401	- - Geconfectioneerde artikelen van textiel voor huishoudelijk gebruik	x 1 000 EUR	25 449	31 149	23 543	21 916
17401A	--- = 11+12 Dekens en beddelinnen	x 1 000 EUR	972	1 354	912	1 151
174013	--- Tafellinnen	x 1 000 EUR	635	1 487	1 264	331
174014	--- Huishoudlinnen	x 1 000 EUR	6 211	9 266	7 995	6 185
17401430	--- Bad- en keukenlinnen, van badstof en dergelijke weefsels van katoen	x 1 000 EUR	6 079	9 064	7 968	5 981
174015	--- Vitrages, gordijnen en rolgordijnen, bed- en gordijnvalletjes daaronder begrepen	x 1 000 EUR	6 863	6 428	5 840	6 002
174016	--- Andere artikelen voor stoffering, n.e.g.; stellen of assortimenten, bestaande uit weefsel en garen voor de vervaardiging van tapijten, van tapisserieën en dergelijke	x 1 000 EUR	10 768	12 613	7 532	8 248
17402	- - Andere geconfectioneerde artikelen van textiel	x 1 000 EUR	16 990	17 656	15 887	10 655
174022	--- Dekkleden, zeilen voor schepen, enz., zonneschermen, tenten en kampeerartikelen	x 1 000 EUR	10 382	10 352	9 013	3 512
17402210	--- Dekkleden, markiezen en zonneschermen (excl. voortenten voor caravans)	x 1 000 EUR	7 807	8 297	6 314	2 193
174024	--- Slaapzakken; beddegoed	x 1 000 EUR	2 551	2 766	2 945	3 590
175	- OVERIGE TEXTIELPRODUKTEN	x 1 000 EUR	199 901	217 702	195 609	163 402
17511	- - Tapijten en andere vloerbedekkingen van textielstoffen	x 1 000 EUR	148 905	160 182	151 542	121 875
17511200	--- Geweven tapijten en andere geweven textielbekleding (excl. getuft of gevlokt)	x 1 000 EUR	44 083	47 506	48 719	24 632
17511300	--- Getufte tapijten en andere getufte vloerbedekking van textiel	x 1 000 EUR	5 555 322	5 866 641	6 135 328	2 700 260
175114	--- Andere tapijten (inclusief die van vilt)	x 1 000 EUR	89 080	97 215	89 306	85 479
17521	- - Koord, bindgaren, touw en netten	x 1 000 EUR	19 731 887	21 539 056	19 536 776	19 279 353
175310	- - Gebonden textielvlies en artikelen van gebonden textielvlies, exclusief kleding	x 1 000 EUR	15 742	15 462	13 516	11 764
1754	- - Overige textielproducten n.e.g.	x 1 000 EUR	11 078 266	10 438 578	8 809 051	7 791 140
17541	--- Tule, kant, lint, passementwerk en borduurwerk	x 1 000 EUR	3 678	3 661	2 774	2 846
17541130	--- Lint, excl. etiketten, insignes e.d. artikelen	x 1 000 EUR	484 683	625 705	357 947	361 410
17541	--- Tule, kant, lint, passementwerk en borduurwerk	x 1 000 EUR	10 171	13 629	10 536	8 596
17541130	--- Lint, excl. etiketten, insignes e.d. artikelen	x 1 000 EUR	3 906 834	4 676 249	3 542 250	3 104 417
17541	--- Tule, kant, lint, passementwerk en borduurwerk	x 1 000 EUR	37 147	40 230	30 758	30 084
17541130	--- Lint, excl. etiketten, insignes e.d. artikelen	x 1 000 EUR	5 015	5 104	4 478	4 322
17541130	--- Lint, excl. etiketten, insignes e.d. artikelen	x 1 000 EUR	4 116	4 435	3 930	3 575

(1) Leveringen m.i.v. aan het buitenland geleverd maakloonwerk.

(2) Statistische classering van producten gekoppeld aan activiteiten - CPA (2-6 cijfers); Prodcou-list (8 cijfers).

PRODCOM - Leveringen per product

Leveringen (1) in waarde en in hoeveelheid volgens de CPA en de Prodcom-lijst (voorlopige cijfers) - vervolg

Code (2)	Omschrijving	Eenheid	2007			
			Mei	Juni	Juli	Augustus
17542000	--- Vilt (al dan niet geïmpregneerd, gecoat, bekleed of gelamineerd n.e.g.)	x 1 000 EUR	3 977	4 118	3 713	3 390
		kg	1 363 144	1 390 975	1 323 980	1 135 591
17543	--- Andere artikelen van textiel	x 1 000 EUR	28 156	31 009	22 567	22 372
		-				
17543A	---- = 31+32+33+34+35+36+39 Textielproducten voor technisch gebruik	x 1 000 EUR	3 507	3 514	2 638	2 353
		-				
17543700	---- Beklede textielweefsels	x 1 000 EUR	17 396	18 030	13 225	11 490
		m2	29 437 520	31 135 775	25 542 076	17 671 119
175438	---- Producten en artikelen van textiel, voor technisch gebruik	x 1 000 EUR	7 253	9 465	6 703	8 529
	waarvan:	kg	610 939	819 646	455 371	712 261
17543850	---- Kousen, pitten en wieken voor lampen, drijfriemen en slangen e.d., van textielstoffen, ook indien versterkt met andere materialen	x 1 000 EUR	2 227	2 455	1 943	1 938
		kg	261 931	315 356	194 179	251 353
17601	- GEBREIDE EN GEHAAKTE STOFFEN	x 1 000 EUR	9 882	11 009	11 096	8 360
		kg	1 083 716	1 316 409	1 256 122	851 767
176011	-- Poolbrei- en poolhaakwerk aan het stuk	x 1 000 EUR	2 854	3 307	3 229	2 177
		kg	399 025	512 960	519 696	271 306
17601200	-- Brei- en haakwerk (excl. poolbrei- en poolhaakwerk)	x 1 000 EUR	7 028	7 702	7 866	6 182
		kg	684 691	803 449	736 426	580 461
177	- GEBREIDE EN GEHAAKTE ARTIKELEN	x 1 000 EUR	1 387	2 329	2 444	3 533
		-				
177110	-- Kousenbroeken, kousen, kniekousen, sokken en dergelijke artikelen, van brei- of haakwerk	x 1 000 EUR	898	946	932	1 018
		-				
177210	-- Truien, jumpers, pullovers, slipovers, vesten en dergelijke artikelen, van brei- of haakwerk	x 1 000 EUR	489	1 383	1 512	2 514
	waarvan:	p/st	39 084	73 838	54 767	82 379
17721071	--- Truien, pullovers, sweatshirts, mouwloze vesten en vesten met mouwen, voor heren of jongens, van synthetische of kunstmatige vezels (excl. lichte fijn gebreide truien of pullovers met rolkraag, polokraag of turtle-neck)	x 1 000 EUR	159	331	259	211
		p/st	24 379	32 713	20 264	10 946
17721072	--- Truien, pullovers, sweatshirts, mouwloze vesten en vesten met mouwen, voor dames of meisjes, van synthetische of kunstmatige vezels (excl. lichte fijn gebreide truien of pullovers met rolkraag, polokraag of turtle-neck)	x 1 000 EUR	126	616	53	782
		p/st	6 954	27 142	1 593	34 222
17721090	--- Truien, pullovers, sweatshirts, mouwloze vesten en vesten met mouwen, van textielmaterialen (excl. van wol of fijn dierlijk haar, katoen, synthetische of kunstmatige vezels)	x 1 000 EUR	37	21	99	149
		p/st	1 253	593	2 758	4 435
18	KLEDING; BONT	x 1 000 EUR	12 166	14 278	18 755	22 325
	WAARVAN:	-				
182112	- LANGE EN KORTE BROEKEN EN ZOGENAAMDE AMERIKAANSE OVERALLS, WERK- EN BEDRIJFSKLEDING, VOOR HEREN	x 1 000 EUR	384	335	370	333
		p/st	21 729	21 560	18 630	18 807
18211240	-- Lange broeken en kniebroeken voor heren of jongens van katoen of van synthetische of kunstmatige vezels, bedrijfs- of werkkleding	x 1 000 EUR	300	276	266	281
		p/st	18 169	18 621	13 704	16 007
18211250	-- Amerikaanse overalls voor heren of jongens, van katoen of synthetische of kunstmatige vezels, bedrijfs- of werkkleding	x 1 000 EUR	84	59	103	52
		p/st	3 560	2 939	4 926	2 800
182130	- ANDERE WERKKLEDING	x 1 000 EUR	504	390	375	470
		p/st	38 118	32 205	25 324	31 924

(1) Leveringen m.i.v. aan het buitenland geleverd maakloonwerk.

(2) Statistische classering van producten gekoppeld aan activiteiten - CPA (2-6 cijfers): Prodcom-lijst (8 cijfers).

**Leveringen (1) in waarde en in hoeveelheid volgens de CPA en de Prodcom-lijst
(voorlopige cijfers) - vervolg**

Code (2)	Omschrijving	Eenheid	2007			
			Mei	Juni	Juli	Augustus
18213013	- - Overige kleding voor heren of jongens, van katoen of van synthetische of kunstmatige vezels, bedrijfs- en werkkleding	x 1 000 EUR p/st	308 21 608	291 21 129	238 13 649	304 16 084
18213023	- - Overige kleding voor dames of meisjes, van katoen of van synthetische of kunstmatige vezels, bedrijfs- of werkkleding	x 1 000 EUR p/st	196 16 510	99 11 076	137 11 675	166 15 840
1822	- BOVENKLEDING	x 1 000 EUR p/st	4 641 111 643	6 126 156 740	10 360 252 890	12 820 288 061
18221	- - Bovenkleding van brei- of haakwerk	x 1 000 EUR p/st	549 13 407	653 16 522	481 13 756	580 17 810
18222	- - Overige bovenkleding, voor heren of voor jongens waarvan:	x 1 000 EUR p/st	890 25 463	880 21 075	1 820 44 728	2 346 54 798
182221	- - - Overjassen, jekkers, capes, anoraks, blousons en dergelijke artikelen, voor heren of voor jongens	x 1 000 EUR p/st	62 1 005	88 667	206 2 452	232 2 519
182224	- - - Lange en korte broeken en zogenaamde Amerikaanse overalls, voor heren of voor jongens waarvan:	x 1 000 EUR p/st	615 23 386	553 18 968	1 282 37 658	1 661 48 063
18222445	- - - - Pantalons voor heren of jongens, van synthetische of kunstmatige vezels (excl. gebreid of gehaakt, bedrijfs- of werkkleding)	x 1 000 EUR p/st	409 17 935	313 12 497	379 15 969	402 16 674
18223	- - Overige bovenkleding, voor dames of voor meisjes waarvan:	x 1 000 EUR p/st	3 202 72 773	4 593 119 143	8 060 194 406	9 895 215 453
18223330	- - - Jasjes en blazers voor dames of meisjes (excl. gebreid of gehaakt)	x 1 000 EUR p/st	158 3 116	170 4 202	659 12 242	803 14 529
182234	- - - Japonnen, rokken en broekrokken voor dames of voor meisjes	x 1 000 EUR p/st	2 578 48 410	2 962 48 165	4 365 77 360	6 064 110 762
18223470	- - - - Japonnen voor dames of meisjes (excl. gebreid of gehaakt)	x 1 000 EUR p/st	2 178 25 331	2 436 24 319	2 931 34 983	4 989 77 229
18223480	- - - - Rokken en broekrokken voor dames of meisjes (excl. gebreid of gehaakt)	x 1 000 EUR p/st	400 23 079	526 23 846	1 435 42 377	1 075 33 533
182235	- - - Lange en korte broeken en zogenaamde Amerikaanse overalls, voor dames of voor meisjes waarvan:	x 1 000 EUR p/st	343 17 307	723 28 911	1 083 26 949	1 061 33 556
18223549	- - - - Pantalons en kniebroeken voor dames of meisjes, van wol of van fijn haar of kunstmatige vezels (excl. gebreid of gehaakt en voor bedrijfs- of werkkleding)	x 1 000 EUR p/st	119 6 103	210 7 470	652 12 115	460 11 686
1823	- ONDERKLEDING WAARVAN:	x 1 000 EUR -	2 620	2 516	3 687	5 061
18232	- - Overige onderkleding waarvan:	x 1 000 EUR -	2 123	1 983	2 703	3 075
18232100	- - - Overhemden voor heren of jongens (excl. gebreid of gehaakt)	x 1 000 EUR p/st	683 39 729	539 28 715	498 24 707	784 35 415
1824	- OVERIGE KLEDING EN TOEBEHOREN, N.E.G. WAARVAN:	x 1 000 EUR -	2 275	2 814	2 013	2 609
18242	- - Andere babykleding, andere kleding en kledingtoebehoren van textielstoffen waarvan:	x 1 000 EUR -	1 540	2 154	1 018	1 705
182423	- - - Zakdoeken, sjaals, dassen, handschoenen en ander geconfectioneerd kledingtoebehoren; delen van kleding of van kledingtoebehoren, van textiel, doch niet van brei- of haakwerk n.e.g.	x 1 000 EUR -	375	535	481	497
19	LEDER EN LEDERWAREN WAARVAN:	x 1 000 EUR -	7 688	8 990	6 666	8 741
1930	- SCHOEISEL	x 1 000 EUR	1 548	1 711	1 293	1 962

(1) Leveringen m.i.v. aan het buitenland geleverd maakloonwerk.

(2) Statistische classering van producten gekoppeld aan activiteiten - CPA (2-6 cijfers): Prodcom-lijst (8 cijfers).

PRODCOM - Leveringen per product

Leveringen (1) in waarde en in hoeveelheid volgens de CPA en de Prodcom-lijst (voorlopige cijfers) - vervolg

Code (2)	Omschrijving	Eenheid	2007			
			Mei	Juni	Juli	Augustus
19301	WAARVAN: - - Schoeisel, ander dan sportschoeisel en beschermend schoeisel	- x 1 000 EUR pa	 400 8 424	 494 9 937	 486 7 861	 734 13 499
20	HOUT EN PRODUKTEN VAN HOUT EN KURK (EXCLUSIEF MEUBELN), ARTIKELEN VAN RIET EN VAN VLECHTWERK	x 1 000 EUR	262 883	279 136	218 264	217 214
2010	- HOUT, GEZAAGD, GESCHAAFD OF GEIMPREGNEERD	x 1 000 EUR	53 241	54 721	41 793	39 850
201010	WAARVAN: - - Hout, overlans gezaagd of afgestoken, dan wel gesneden of geschild, met een dikte van meer dan 6 mm; houten dwarsliggers en wisselhouten, niet geïmpregneerd	- x 1 000 EUR	 40 520	 40 841	 33 122	 28 934
20101034	--- Naaldhout, overlans gezaagd of afgestoken, dan wel gesneden of geschild, met een dikte van meer dan 6 mm, geschaafd (excl. vingerlasverbinding of geschuurd)	x 1 000 EUR m3	1 648 5 957	1 918 6 840	1 112 3 919	1 219 4 239
20101035	--- Naaldhout, overlans gezaagd of afgestoken, dan wel gesneden of geschild, met een dikte van meer dan 6 mm, niet geschaafd, niet geschuurd, geen vingerlasverbinding : variëteit Sparhout Picea abies Karst, Abies alba Mill.	x 1 000 EUR m3	17 258 101 936	16 540 105 486	14 932 99 946	12 425 75 223
20101039	--- Ander naaldhout, overlans gezaagd of afgestoken, dan wel gesneden of geschild, met een dikte van meer dan 6 mm, niet geschaafd, niet geschuurd, geen vingerlasverbinding : andere variëteiten dan Picea abies Karst, Abies alba Mill. en Pinus sylvestris L.	x 1 000 EUR m3	15 089 91 706	15 591 91 333	13 045 81 424	10 602 62 176
20101050	--- Hout, overlans gezaagd of afgestoken, dan wel gesneden of geschild, met een dikte van meer dan 6 mm, exclusief naaldhout en tropisch hout en eiken blokjes, stroken en plankjes	x 1 000 EUR m3	3 702 17 826	3 428 12 528	2 188 10 876	2 615 20 274
20101077	--- Plankjes voor parketvloeren, van eikenhout niet geprofileerd	x 1 000 EUR m2	895 29 747	1 060 35 285	721 22 204	682 23 649
20102	- - Hout waarvan ten minste een zijde over de gehele lengte is geprofileerd; houtwol; houtmeel; hout in plakjes, spanen of kleine stukjes	x 1 000 EUR kg	5 784 36 049 096	6 732 83 543 868	3 621 23 474 559	5 071 30 800 473
201021	--- Hout waarvan ten minste een zijde over de gehele lengte is geprofileerd	x 1 000 EUR kg	4 345 3 168 655	4 795 3 345 403	2 735 1 605 406	3 881 3 045 165
20102110	--- Naaldhout, over de gehele lengte geprofileerd o.a. staaflijts (moulure) voor schilderijen, foto's (niet ingekaderd)	x 1 000 EUR kg	1 563 2 400 650	1 809 2 568 668	885 1 127 364	1 751 2 458 111
20102150	--- Ander hout dan naaldhout (niet-ineengezette plankjes voor parketvloeren daaronder begrepen), over de gehele lengte geprofileerd	x 1 000 EUR kg	2 781 768 005	2 986 776 735	1 850 478 042	2 131 587 054
201023	--- Hout in plakjes, spanen of kleine stukjes	x 1 000 EUR kg	1 440 32 880 441	1 937 80 198 465	886 21 869 153	1 189 27 755 308
201040	- - Zaagsel en resten en afval van hout	x 1 000 EUR kg	4 495 66 942 416	4 024 73 547 087	2 665 55 411 294	3 332 57 798 940
20104005	--- Zaagsel o.a. Geperst tot blokken, pellets	x 1 000 EUR kg	1 347 30 750 830	1 329 32 011 445	753 17 376 294	897 26 724 124
20104009	--- Resten en afval van hout (ook geperst) o.a. Schaafkrullen, zaag- en schaaafval	x 1 000 EUR kg	3 148 36 191 586	2 695 41 535 642	1 912 38 035 000	2 436 31 074 816
2020	- FINEER; DUPLEX-, TRIPLEX- EN MULTIPLEXHOUT, MEUBELPLAAT, SPAANPLAAT, VEZELPLAAT EN ANDERE PANELEN EN PLATEN	x 1 000 EUR -	119 687	127 635	106 934	105 438

(1) Leveringen m.i.v. aan het buitenland geleverd maakloonwerk.

(2) Statistische classering van producten gekoppeld aan activiteiten - CPA (2-6 cijfers): Prodcom-lijst (8 cijfers).

**Leveringen (1) in waarde en in hoeveelheid volgens de CPA en de Prodcou-list
(voorlopige cijfers) - vervolg**

Code (2)	Omschrijving	Eenheid	2007			
			Mei	Juni	Juli	Augustus
20201	- - Platen en panelen	x 1 000 EUR	119 019	126 892	106 553	104 240
		-				
202011	- - - Triplex- en multiplexhout, enkel bestaande uit houten platen	x 1 000 EUR	2 062	1 937	1 125	1 340
		m3	112 327	2 120	81 873	12 246
202012	- - - Ander triplex- en multiplexhout, met fineer bekleed hout en op dergelijke wijze gelaagd hout	x 1 000 EUR	7 077	7 511	4 835	5 699
		m3	9 977	9 924	6 227	8 162
20201210	- - - - Met fineer bekleed hout en op dergelijke wijze gelaagd hout, met een vulling van plankjes, latten of staaftjes	x 1 000 EUR	546	771	423	530
		m3	642	892	470	624
20201220	- - - - Met fineer bekleed hout en op dergelijke wijze gelaagd hout (excl. die met een vulling van plankjes, latten of staaftjes)	x 1 000 EUR	6 531	6 740	4 413	5 169
		m3	9 335	9 032	5 757	7 538
202013	- - - Spaanplaat en dergelijke plaat van hout of van andere houtachtige stoffen	x 1 000 EUR	53 972	60 472	45 796	44 193
		m3	227 865	262 035	194 631	186 452
202014	- - - Vezelplaat van houtvezels of van andere houtachtige stoffen	x 1 000 EUR	55 907	56 971	54 796	53 009
	waarvan:	m2	6 702 897	6 953 511	6 333 332	6 389 273
20201429	- - - - Vezelplaat met gemiddelde dichtheid (MDF), van houtvezels of van andere houtachtige vezels, ook indien gebonden met harsen of met andere organische bindmiddelen, met een dikte van meer dan 9 mm	x 1 000 EUR	8 706	9 666	6 169	8 519
		m2	1 464 000	1 543 590	909 151	1 407 252
20202	- - Fineer; hout in platen voor de vervaardiging van triplex- en multiplexhout; verdicht hout	x 1 000 EUR	668	744	382	1 198
		m3	13 777	17 439	11 689	19 709
2030	- SCHRIJN- EN TIMMERWERK VOOR BOUWWERKEN	x 1 000 EUR	56 400	62 294	39 733	41 615
		-				
20301	- - Schrijn- en timmerwerk voor bouwwerken	x 1 000 EUR	41 747	46 223	26 712	31 720
		-				
203011	- - - Vensters, vensterdeuren, alsmede kozijnen daarvoor deuren en kozijnen daarvoor, alsmede drempels, van hout	x 1 000 EUR	20 457	22 526	11 059	16 338
		p/st	145 199	151 255	75 243	125 872
20301110	- - - - Vensters en vensterdeuren, alsmede kozijnen daarvoor, van hout	x 1 000 EUR	8 920	10 426	5 095	6 563
		p/st	19 115	22 883	11 426	14 288
20301150	- - - - Deuren (incl. kozijnen daarvoor, alsmede drempels), van hout	x 1 000 EUR	11 537	12 100	5 964	9 775
		p/st	126 084	128 372	63 817	111 584
203012	- - - Panelen voor parketvloeren, bekistingen voor betonwerken, dakspanen ("shingles" en "shakes"), van hout	x 1 000 EUR	355	289	179	286
		-				
20301300	- - - Ander schrijn- (o.a. Trappen, leuningcn, rolluiken, ingebouwde kasten, standenbouw) en timmerwerk voor bouwwerken (o.a. Balken, liggers, kepers, dakspanten, geraamten van bouwwerken)	x 1 000 EUR	20 935	23 408	15 474	15 095
		kg	15 899 573	17 767 691	12 082 455	10 701 915
20302000	- - Geprefabriceerde bouwwerken van hout (o.a. tuinhuisjes, veranda's, garages)	x 1 000 EUR	14 653	16 071	13 021	9 895
		-				
20401	- HOUTEN EMBALLAGE	x 1 000 EUR	27 673	28 159	25 332	26 063
		-				
204011	- - Laadborden, laadkisten en andere laadplateaus	x 1 000 EUR	20 314	20 598	19 665	19 503
		p/st	2 523 175	2 614 122	2 487 138	2 479 695
20401133	- - - Pallets, laadborden, opzetframes voor pallets, van hout	x 1 000 EUR	19 558	19 809	18 895	18 549
		p/st	2 483 326	2 575 440	2 447 517	2 433 743
20401135	- - - Laadkisten en andere laadplateaus, van hout	x 1 000 EUR	756	790	770	954
		p/st	39 849	38 682	39 621	45 952
204012	- - Andere houten emballage, alsmede delen daarvan	x 1 000 EUR	7 359	7 561	5 667	6 560

(1) Leveringen m.i.v. aan het buitenland geleverd maakloonwerk.

(2) Statistische classering van producten gekoppeld aan activiteiten - CPA (2-6 cijfers): Prodcou-list (8 cijfers).

PRODCOM - Leveringen per product

Leveringen (1) in waarde en in hoeveelheid volgens de CPA en de Prodcom-lijst (voorlopige cijfers) - vervolg

Code (2)	Omschrijving	Eenheid	2007			
			Mei	Juni	Juli	Augustus
205	- OVERIGE PRODUKTEN VAN HOUT; ARTIKELEN VAN KURK, VAN RIET EN VAN VLECHTWERK	kg	13 070 860	13 721 849	10 231 721	11 145 036
	WAARVAN:	x 1 000 EUR	5 883	6 327	4 472	4 248
20511450	-- Andere houtwaren (excl. opzetframes voor pallets)	x 1 000 EUR	4 126	4 404	3 114	2 584
21	PULP, PAPIER EN PAPIERWAREN	x 1 000 EUR	322 603	335 543	309 280	304 906
211	- PULP, PAPIER EN KARTON	x 1 000 EUR	142 803	146 796	137 353	131 813
	WAARVAN:	-	-	-	-	-
21125	-- Bewerkt papier en bewerkt karton	x 1 000 EUR	95 825	102 610	91 780	91 778
	waarvan:	kg	90 222 046	95 574 625	85 489 208	90 956 901
211253	--- Papier en karton, van de soort gebruikt om te worden beschreven of bedrukt of voor andere grafische doeleinden, gestreken met kaolien of met andere anorganische stoffen	x 1 000 EUR	40 061	43 558	38 629	42 398
		kg	60 669 967	65 831 674	58 723 107	65 469 782
211256	--- Papier, karton, cellulosewatten en vliezen van cellulosevezels, gestreken, van een deklaag voorzien, geïmpregneerd, bekleed, aan het oppervlak gekleurd of versierd, dan wel bedrukt, op rollen of in bladen	x 1 000 EUR	28 505	29 685	28 436	25 498
		kg	9 670 776	9 503 013	9 046 500	8 669 561
21126000	-- Resten en afval van papier of van karton	x 1 000 EUR	173	154	138	142
		kg	3 870 907	2 261 688	2 991 224	2 733 014
212	- PAPIER- EN KARTONWAREN	x 1 000 EUR	179 799	188 746	171 927	173 094
		kg	120 731 533	128 452 100	117 046 700	116 135 205
21211	-- Gegolfd papier en golfkarton en verpakkingsmateriaal van papier en karton	x 1 000 EUR	101 440	107 915	95 206	99 625
	waarvan:	kg	88 500 052	94 752 488	84 796 076	85 230 673
212112	--- Zakken van papier	x 1 000 EUR	10 831	11 800	8 558	8 619
		kg	4 520 743	5 398 771	4 269 352	3 928 195
21211230	---- Zakken met een bodembreedte van 40 cm of meer	x 1 000 EUR	4 500	5 170	5 103	4 107
		kg	2 620 530	3 195 807	3 052 512	2 405 626
21211250	---- Zakken, incl. puntzakken, n.e.g.	x 1 000 EUR	6 331	6 629	3 455	4 512
		kg	1 900 213	2 202 964	1 216 840	1 522 569
21211300	--- Dozen van gegolfd papier of van gegolfd karton	x 1 000 EUR	52 958	56 687	50 342	51 836
		kg	57 213 820	60 433 823	53 917 814	53 995 853
21211400	--- Vouwdozen, andere dan van gegolfd papier of van gegolfd karton	x 1 000 EUR	29 942	31 823	29 205	31 401
		kg	23 971 085	26 221 286	23 467 788	24 137 354
21211530	--- Andere verpakkingsmiddelen, incl. hoezen voor grammofoonplaten, n.e.g.	x 1 000 EUR	6 661	6 247	6 091	6 865
		kg	2 324 877	2 151 170	2 494 677	2 823 136
21221	-- Huishoudelijke en sanitaire papierwaren	x 1 000 EUR	39 386	40 498	41 312	40 050
		kg	20 854 489	21 391 419	21 986 245	21 371 835
21231	-- Kantoorbenodigdheden van papier	x 1 000 EUR	3 957	4 457	3 184	3 810
		kg	2 153 656	2 479 687	1 732 080	2 184 406
21241	-- Behangselpapier	x 1 000 EUR	5 318	5 749	5 464	3 900
		kg	1 441 515	1 668 345	1 407 456	1 078 629
21251	-- Overige papier- en kartonwaren n.e.g.	x 1 000 EUR	29 698	30 127	26 761	25 708
		kg	7 781 821	8 160 161	7 124 843	6 269 662
212512	--- Etiketten van papier of van karton	x 1 000 EUR	19 766	20 624	18 306	17 963
		kg	2 692 900	2 773 878	2 461 456	2 476 836
21251235	---- Bedrukte etiketten van papier of karton, zelfklevend	x 1 000 EUR	12 626	14 031	12 052	11 922
		kg	1 250 626	1 436 669	1 171 225	1 162 537
21251239	---- Bedrukte etiketten van papier of karton, andere	x 1 000 EUR	6 127	5 489	5 357	5 170
		kg	1 292 097	1 170 438	1 159 270	1 181 410
2125125A	---- = 12.55+59 Etiketten van alle soorten, van papier of karton (excl. bedrukte)	x 1 000 EUR	1 013	1 105	897	871
		kg	150 177	166 771	130 961	132 889
212514	--- Sigarettenpapier; klossen, hulzen, buisjes, spoelen en dergelijke opwindmiddelen; filtreerpapier en karton; overige papier- en kartonwaren n.e.g.	x 1 000 EUR	9 932	9 503	8 455	7 745

(1) Leveringen m.i.v. aan het buitenland geleverd maakloonwerk.

(2) Statistische classering van producten gekoppeld aan activiteiten - CPA (2-6 cijfers); Prodcom-lijst (8 cijfers).

Leveringen (1) in waarde en in hoeveelheid volgens de CPA en de Prodc-com-lijst (voorlopige cijfers) - vervolg

Code (2)	Omschrijving	Eenheid	2007			
			Mei	Juni	Juli	Augustus
	waarvan:	kg	5 088 921	5 386 283	4 663 387	3 792 826
21251485	- - - - Andere artikelen van papier/karton	x 1 000 EUR	1 449	1 262	1 090	1 051
		kg	482 571	482 804	414 725	382 816
22	DRUKWERK EN OPGENOMEN MEDIA	x 1 000 EUR	416 884	415 192	288 724	367 900
	WAARVAN:	-				
2211	- BOEKEN	x 1 000 EUR	82 399	66 984	50 085	77 852
	WAARVAN:	-				
22111000	- - Boeken, brochures, enz., in losse vellen	x 1 000 EUR	3 427	3 010	3 138	3 559
		p/st	1 139 645	1 067 419	1 067 874	1 553 805
22112	- - Boeken, brochures en dergelijke, gedrukt en elektronisch	x 1 000 EUR	78 430	63 267	46 419	73 752
	waarvan:	-				
22112180	- - - Prentenalbums, prentenboeken, tekenboeken en kleurboeken, voor kinderen	x 1 000 EUR	8 549	11 757	7 590	8 336
		p/st	3 625 142	5 350 746	3 736 137	3 051 773
22121	- KRANTEN EN TIJDSCHRIFTEN, VIER KEER OF MEER PER WEEK VERSCHIJNEND, GEDRUKT EN ELEKTRONISCH	x 1 000 EUR	43 184	50 642	37 556	38 250
		-				
22131	- KRANTEN EN TIJDSCHRIFTEN, MINDER DAN VIER KEER PER WEEK VERSCHIJNEND, GEDRUKT EN ELEKTRONISCH	x 1 000 EUR	77 447	73 966	50 481	58 929
		-				
22151	- BRIEFKAARTEN, WENSKAARTEN, PRENTEN ENZOVOORT, GEDRUKT EN ELEKTRONISCH	x 1 000 EUR	3 049	4 628	1 646	1 159
		-				
222	- DRUKKERIJEN EN DIENSTEN IN VERBAND MET DRUKKERIJEN	x 1 000 EUR	203 732	212 552	143 549	185 548
		-				
22211000	- - Drukken van kranten en tijdschriften, vier keer of meer per week verschijnend	x 1 000 EUR	7 962	7 282	5 921	6 450
		-				
2222	- - Diensten in verband met drukkerijen n.e.g.	x 1 000 EUR	174 626	181 641	119 175	157 743
		-				
22221	- - - Postzegels; cheques, bankbiljetten, aandelen; reclaimedrukwerk, handelscatalogi en dergelijke; ander drukwerk n.e.g.	x 1 000 EUR	108 714	114 823	73 590	102 602
		-				
22221100	- - - - Nieuwe postzegels ; gezegeld papier ; cheques ; bankbiljetten, enz.	x 1 000 EUR	383	254	1 032	884
		-				
222212	- - - - Reclaimedrukwerk, handelscatalogi en dergelijke	x 1 000 EUR	79 553	83 421	49 645	73 374
		-				
22221230	- - - - - Handelscatalogi	x 1 000 EUR	10 794	9 282	6 009	9 920
		-				
22221250	- - - - - Ander reclaimedrukwerk e.d. (excl. handelscatalogi)	x 1 000 EUR	68 759	74 139	43 636	63 454
		-				
22221300	- - - - - Ander drukwerk, n.e.g.	x 1 000 EUR	28 778	31 148	22 913	28 344
		-				
222220	- - - Registers, comptabiliteitsboeken, opbergmappen, formulieren en dergelijke artikelen, van papier of van karton	x 1 000 EUR	11 859	14 909	10 647	9 528
	waarvan:	-				
22222013	- - - - Registers, comptabiliteitsboeken, order- en kwitantieboekjes, papier/karton	x 1 000 EUR	102	435	66	95
		kg	34 986	131 236	22 474	33 575
22222050	- - - - Opbergmappen, mappen en banden, omslagen voor dossiers, van papier of karton	x 1 000 EUR	952	1 237	964	790
		kg	327 761	446 801	324 536	307 571
22222075	- - - - Sets kettingformulieren, ook met carbonpapier	x 1 000 EUR	5 822	5 460	4 097	4 006
		kg	1 983 132	1 958 248	1 454 571	1 387 999
22222079	- - - - - Andere sets formulieren, ook met carbonpapier	x 1 000 EUR	1 129	2 773	791	937
		kg	246 363	441 922	153 938	166 677

(1) Leveringen m.i.v. aan het buitenland geleverd maakloonwerk.

(2) Statistische classering van producten gekoppeld aan activiteiten - CPA (2-6 cijfers): Prodc-com-lijst (8 cijfers).

PRODCOM - Leveringen per product

Leveringen (1) in waarde en in hoeveelheid volgens de CPA en de Prodcom-lijst (voorlopige cijfers) - vervolg

Code (2)	Omschrijving	Eenheid	2007			
			Mei	Juni	Juli	Augustus
2222090	--- - Onderleggers, boekomslagen en andere papierwaren	x 1 000 EUR	1 277	1 465	957	1 217
22223	--- Drukkerijen, andere dan dagbladrukkerijen	x 1 000 EUR	54 053	51 909	34 937	45 613
22223100	---- Drukken van boeken, brochures en dergelijk drukwerk, prentenalbums, prenten-, teken- en kleurboeken voor kinderen, geschreven of gedrukte muziek	x 1 000 EUR	22 202	20 608	13 777	19 966
222232	---- Andere drukkerijen n.e.g.	x 1 000 EUR	31 851	31 301	21 160	25 647
22223220	---- Drukken van kranten en tijdschriften, minder dan vier keer per week verschijnend	x 1 000 EUR	24 504	23 427	14 767	19 003
22223230	---- Drukken van cartografische werken van alle soorten	x 1 000 EUR	108	128	72	98
22223250	---- Drukken van alle soorten kalenders, incl. kalenderblokken	x 1 000 EUR	35	114	206	599
22223290	---- Drukken van ander drukwerk, n.e.g. (incl. drukwerk op kunststofetiketten, kunststofzakken, glas, panelen enz.) excl. drukwerk op textiel	x 1 000 EUR	7 084	7 523	5 952	5 824
222310	- - Boekbinden	x 1 000 EUR	6 254	7 461	7 672	7 702
22231030	--- Afwerken van brochures, tijdschriften, catalogi, reclamemateriaal, prospectussen, enz. (vouwen, lijmen, snijden, inbinden e.d.)	x 1 000 EUR	3 667	4 559	3 479	3 755
2224	- - Prepress-diensten	x 1 000 EUR	10 113	11 459	6 714	9 627
22241000	--- Zetten en vervaardiging van drukplaten	x 1 000 EUR	6 827	6 742	4 133	6 554
22242000	--- Drukletters, clichés, drukplaten, drukcilinders en dergelijke	x 1 000 EUR	3 287	4 717	2 582	3 073
22251000	- - Overige grafische dienstverlening	x 1 000 EUR	4 777	4 709	4 066	4 025
24	CHEMISCHE PRODUKTEN EN SYNTHETISCHE OF KUNSTMATIGE VEZELS	x 1 000 EUR	3 051 968	3 046 841	2 940 062	2 814 007
241	- CHEMISCHE BASISPRODUCTEN	x 1 000 EUR	2 136 531	2 041 634	1 999 187	1 940 714
24111	- - Industriële gassen	x 1 000 EUR	38 379	37 019	38 159	37 061
241111	--- Waterstof, argon, edelgassen, stikstof en zuurstof	x 1 000 EUR	33 002	32 192	31 483	30 320
24111120	---- Argon	x 1 000 EUR	3 691	3 484	3 166	2 836
24111160	---- Stikstof	x 1 000 EUR	8 864	8 987	8 240	8 085
24111170	---- Zuurstof	x 1 000 EUR	241 466 763	225 306 614	217 161 770	221 155 317
241112	--- Koolstofdioxide en andere anorganische zuurstofverbindingen van niet-metalen n.e.g.	x 1 000 EUR	5 241	4 698	6 546	6 605
24111230	---- Koolstofdioxide (kooldioxide)	x 1 000 EUR	404 440 475	313 179 487	500 662 570	578 759 471
24111300	--- Vloeibare lucht ; samengeperste lucht	x 1 000 EUR	822	684	520	630
2412	- - Kleurstoffen en pigmenten	x 1 000 EUR	10 942 346	9 505 279	5 708 539	9 878 382
		kg	136	130	130	137
		kg	41 344	39 789	36 763	41 291
		x 1 000 EUR	85 731	84 254	76 632	77 718

(1) Leveringen m.i.v. aan het buitenland geleverd maakloonwerk.

(2) Statistische classering van producten gekoppeld aan activiteiten - CPA (2-6 cijfers): Prodcom-lijst (8 cijfers).

**Leveringen (1) in waarde en in hoeveelheid volgens de CPA en de Prodcom-lijst
(voorlopige cijfers) - vervolg**

Code (2)	Omschrijving	Eenheid	2007			
			Mei	Juni	Juli	Augustus
24121	--- Oxyden, peroxyden en hydroxyden	x 1 000 EUR	43 957	45 048	40 415	46 368
24122	--- Looi- en verextracten; looizuur (tannine) en derivaten daarvan; kleur- en verstoffen n.e.g.	x 1 000 EUR	41 774	39 206	36 217	31 349
241221	---- Synthetische organische kleurstoffen en preparaten op basis daarvan	x 1 000 EUR	10 698	10 623	10 547	7 712
24122150	----- Andere synthetische organische kleurstoffen	kg	1 528 605	1 639 776	1 384 693	1 171 118
24122470	---- Andere kleur- en verstoffen, preparaten en luminoforen	x 1 000 EUR	8 218	8 021	8 412	5 570
2413	-- Overige anorganische chemische basisproducten	kg	1 113 191	1 198 932	1 038 443	844 619
24131	--- Chemische elementen n.e.g.; anorganische zuren en verbindingen daarvan	x 1 000 EUR	16 241	15 356	12 987	12 066
241314	---- Waterstofchloride; oleum (rokend zwavelzuur); difosforpentaoxyde (fosforzuuranhydride); andere anorganische zuren; silicium- en zwaveldioxyde	kg	6 701 348	7 034 139	5 724 810	5 233 962
24131433	----- Zwavelzuur	x 1 000 EUR	-	-	-	-
241315	---- Oxyden, hydroxyden en peroxyden; hydrazine en hydroxylamine, alsmede anorganische zouten daarvan	x 1 000 EUR	2 853	2 338	4 153	3 595
24132	--- Verbindingen van metalen met halogenen; hypochlorieten, chloraten en perchloraten	kg SO2	58 404 070	49 262 456	57 668 923	61 881 265
241321	---- Verbindingen van metalen met halogenen	x 1 000 EUR	20 167	21 641	18 923	22 633
241322	---- Hypochlorieten, chloraten en perchloraten	x 1 000 EUR	4 665	4 462	3 142	3 942
24133	--- Sulfiden, sulfaten; nitraten, fosfaten en carbonaten	x 1 000 EUR	3 467	3 120	1 927	2 516
241331	---- Sulfiden, sulfieten en sulfaten	x 1 000 EUR	1 199	1 342	1 215	1 426
24133157	----- Sulfaten, excl. aluminium- en bariumsulfaat	x 1 000 EUR	37 566	38 268	35 670	30 450
241332	---- Fosfinaten, fosfonaten, fosfaten en polyfosfaten	x 1 000 EUR	12 694	12 870	10 708	6 568
241333	---- Carbonaten	x 1 000 EUR	10 222	9 825	7 448	3 547
241352	--- Cyaniden, cyanideoxyden en complexe cyaniden; fulminaten, cyanaten en thiocyanaten; silicaten; boraten; perboraten; anorganische zouten en peroxozouten	kg	15 422 213	15 352 018	16 685 002	15 793 965
2414	-- Overige organische chemische basisproducten	x 1 000 EUR	18 059	17 944	18 259	18 021
24141	--- Koolwaterstoffen en derivaten daarvan	x 1 000 EUR	6 813	7 453	6 703	5 860
241411	---- Acyclische koolwaterstoffen	x 1 000 EUR	4 008	4 500	4 030	3 894
241412	---- Cyclische koolwaterstoffen	kg	803 775	726 193	745 385	710 362
241414	---- Sulfo-, nitro- en nitrosoderivaten van koolwaterstoffen, ook indien gehalogeneerd	x 1 000 EUR	358 951	307 477	327 365	288 832
24142	--- Alkoholen, fenolen, fenolalcoholen, alsmede, halogeen-, sulfo-, nitro-, en nitrosoderivaten daarvan; industriële vetalcoholen	kg	226 402	191 549	227 315	189 749
		kg	334 248 080	287 418 726	325 098 811	281 112 333
		kg	124 401	104 581	92 357	89 045
		kg	205 740 057	158 272 173	164 477 886	160 128 612
		kg	3 022	4 047	3 580	4 814
		kg	4 250 016	5 123 139	5 185 504	7 020 747
		kg	96 362	73 934	80 224	81 578
		kg	126 745 661	103 033 897	106 505 201	106 869 572

(1) Leveringen m.i.v. aan het buitenland geleverd maakloonwerk.

(2) Statistische classering van producten gekoppeld aan activiteiten - CPA (2-6 cijfers); Prodcom-lijst (8 cijfers).

PRODCOM - Leveringen per product

Leveringen (1) in waarde en in hoeveelheid volgens de CPA en de Prodcom-lijst (voorlopige cijfers) - vervolg

Code (2)	Omschrijving	Eenheid	2007			
			Mei	Juni	Juli	Augustus
24143	--- Industriële eenwaardige vetzuren; carbonzuren en derivaten daarvan	x 1 000 EUR	81 822	82 589	79 646	81 363
	waarvan:	kg	160 287 659	152 248 547	146 459 914	148 953 228
241432	---- Verzadigde eenwaardige acyclische carbonzuren en derivaten daarvan	x 1 000 EUR	14 070	17 336	12 168	17 050
		kg	12 951 158	15 012 774	12 241 655	11 933 512
241434	---- Meerwaardige aromatische carbonzuren en carbonzuren met andere zuurstofhoudende groepen en derivaten daarvan, exclusief salicylzuur en zouten daarvan	x 1 000 EUR	37 075	34 240	35 199	35 132
	waarvan:	kg	116 877 485	108 507 115	104 162 662	108 581 603
24143475	---- - Andere carbonzuren met andere zuurstofhoudende groepen en derivaten	x 1 000 EUR	4 371	4 958	5 307	3 807
		kg	1 775 781	1 958 510	2 254 365	1 443 826
24144	--- Organische verbindingen met stikstofhoudende groepen	x 1 000 EUR	82 013	74 218	86 206	77 506
	waarvan:	kg	64 003 780	55 590 309	68 864 401	64 369 869
241441	---- Aminoverbindingen	x 1 000 EUR	36 098	34 007	39 936	34 445
		kg	34 679 431	30 587 165	38 202 488	33 712 876
24144290	---- Aminoverbindingen met zuurstofhoudende groepen, excl. aminoalcoholen, lysine, glutaminezuur	x 1 000 EUR	1 890	4 051	3 060	1 450
		kg	134 544	107 999	146 515	109 864
24145	--- Organische zwavelverbindingen en andere organische verbindingen van niet-metalen en van metalen; heterocyclische verbindingen n.e.g.	x 1 000 EUR	79 256	90 621	68 679	90 375
	waarvan:	kg	41 240 544	43 500 107	32 129 328	49 757 892
241452	---- Heterocyclische verbindingen, n.e.g.; nucleïnezuren en zouten daarvan	x 1 000 EUR	50 486	63 740	42 900	60 991
	waarvan:	kg	21 135 217	23 926 380	12 981 988	28 642 187
24145250	---- - Verbindingen met pyridine-/ (iso)chinolinering, lactamen (ex 6-hexaanlactam) en heterocyclische verbindingen met N	x 1 000 EUR	7 138	8 943	7 902	4 930
		kg	1 015 684	972 273	889 571	747 606
24146	--- Ethers, organische peroxyden, epoxyden, acetalen en hemiacetalen; andere organische verbindingen	x 1 000 EUR	77 415	75 009	79 263	73 015
	waarvan:	-	-	-	-	-
241463	---- Ethers, organische peroxyden, epoxyden, acetalen hemiacetalen, alsmede derivaten daarvan	x 1 000 EUR	39 308	37 833	41 783	34 803
		kg	50 217 775	49 246 695	53 752 910	46 768 658
241464	---- Enzymen en andere organische verbindingen n.e.g.	x 1 000 EUR	7 103	6 898	6 748	8 946
		kg	2 794 768	2 718 100	3 121 137	3 796 647
24147	--- Organische chemische basisproducten n.e.g.	x 1 000 EUR	27 957	22 346	24 003	17 693
		-	-	-	-	-
2415	-- Kunstmeststoffen en stikstofverbindingen	x 1 000 EUR	83 142	72 161	84 385	85 573
	waarvan:	-	-	-	-	-
241530	--- Minerale of chemische stikstofhoudende meststoffen	x 1 000 EUR	28 879	25 134	27 943	35 175
		kg N	65 938 684	55 284 507	64 119 664	82 030 581
24156000	--- Meststoffen van dierlijke of van plantaardige oorsprong	x 1 000 EUR	3 005	1 876	1 003	1 467
		kg	28 816 584	17 214 403	13 753 703	20 798 310
241580	--- Meststoffen n.e.g.	x 1 000 EUR	30 896	24 322	28 258	31 900
	waarvan:	kg	158 696 873	117 044 092	149 390 194	176 684 371
24158025	---- Meststoffen met stikstof, fosfor en kalium, <= 10 gew.% stikstof	x 1 000 EUR	1 262	614	753	1 323
		kg	6 271 428	1 220 082	1 772 755	3 252 452
2416	-- Kunststoffen in primaire vormen	x 1 000 EUR	970 823	981 057	916 822	893 795
		kg	866 617 199	868 962 979	823 828 511	801 989 414
241610	--- Polymeren van ethyleen, in primaire vormen	x 1 000 EUR	212 270	222 081	209 805	205 666
	waarvan:	kg	232 412 187	231 698 743	230 657 448	222 474 500
24161035	---- Lineair polyethyleen, relatieve dichtheid < 0,94, in primaire vormen	x 1 000 EUR	22 469	22 602	21 336	17 899
		kg	19 034 402	19 134 798	18 279 669	14 247 831
241620	--- Polymeren van styreen, in primaire vormen	x 1 000 EUR	109 735	112 224	104 805	106 389
	waarvan:	kg	107 759 885	108 426 075	104 531 269	107 400 352

(1) Leveringen m.i.v. aan het buitenland geleverd maakloonwerk.

(2) Statistische classering van producten gekoppeld aan activiteiten - CPA (2-6 cijfers); Prodcom-lijst (8 cijfers).

**Leveringen (1) in waarde en in hoeveelheid volgens de CPA en de Prodcom-lijst
(voorlopige cijfers) - vervolg**

Code (2)	Omschrijving	Eenheid	2007			
			Mei	Juni	Juli	Augustus
24162090	--- Polymeren van styreen, in primaire vormen, n.e.g.	x 1 000 EUR kg	14 328 10 603 549	14 516 10 731 461	11 772 8 825 380	13 462 10 322 741
241630	--- Polymeren van vinylchloride of van andere halogeenolefinen, in primaire vormen	x 1 000 EUR kg	88 334 89 769 605	89 612 91 899 486	87 647 86 157 428	80 665 79 681 620
241640	--- Polyethers en polyesters; polycarbonaten, alkyd-epoxyharsen	x 1 000 EUR kg	114 673 62 307 271	111 903 61 717 532	109 650 62 179 210	102 781 58 696 407
24164015	--- Polyethyleenglycolen en andere polyetheralcoholen, in primaire vormen	x 1 000 EUR kg	26 637 24 886 091	29 297 25 823 211	28 817 27 591 977	26 277 24 603 776
24164030	--- Epoxyharsen, in primaire vormen	x 1 000 EUR kg	2 909 436 873	3 357 519 047	2 569 443 788	2 178 479 214
24164050	--- Alkydharsen, in primaire vormen	x 1 000 EUR kg	4 348 3 170 542	4 777 3 407 232	4 802 3 329 048	4 856 3 442 586
24164090	--- Andere polyesters, in primaire vormen	x 1 000 EUR kg	19 495 6 879 008	15 433 5 733 471	17 618 6 079 841	14 865 5 341 660
24165	--- Andere kunststoffen in primaire vormen; ionenwisselaars	x 1 000 EUR kg	445 601 373 777 565	445 057 374 705 107	404 780 339 867 385	397 920 333 033 775
241651	--- Polymeren van propyleen of van andere olefinen, in primaire vormen	x 1 000 EUR kg	196 117 204 926 088	199 245 205 624 091	180 806 189 745 530	178 601 182 128 095
24165130	--- Polypropyleen, in primaire vormen	x 1 000 EUR kg	166 941 170 260 136	165 128 164 823 032	147 625 149 454 045	153 858 154 383 477
24165150	--- Andere polymeren van propyleen of van andere olefinen, in pr. vormen, n.e.g.	x 1 000 EUR kg	29 176 34 665 952	34 116 40 801 059	33 181 40 291 485	24 743 27 744 618
241653	--- Acrylpolymeren in primaire vormen	x 1 000 EUR kg	41 269 23 237 604	38 815 22 149 001	38 022 21 418 721	42 247 24 604 201
241654	--- Polyamiden in primaire vormen	x 1 000 EUR kg	31 924 17 532 646	27 530 15 347 699	26 592 14 144 381	27 880 15 406 265
241656	--- Andere aminoharsen, fenolharsen en polyurethanen, in primaire vormen	x 1 000 EUR kg	115 096 69 807 360	120 585 72 897 895	103 093 61 600 398	91 553 55 633 684
24165670	--- Polyurethanen, in primaire vormen	x 1 000 EUR kg	108 347 66 434 816	113 213 69 377 545	96 921 58 690 506	84 876 52 441 520
241658	--- Andere kunststoffen in primaire vormen n.e.g.	x 1 000 EUR kg	14 436 10 214 798	13 693 10 283 460	14 126 10 710 580	11 110 9 217 800
24166000	--- Resten en afval van kunststoffen	x 1 000 EUR kg	210 590 686	180 516 036	135 435 771	374 702 760
241710	-- Synthetische rubber	x 1 000 EUR kg	49 320 29 187 717	33 634 18 406 010	40 315 22 349 677	39 019 21 948 867
24201	- VERDELINGSMIDDELEN EN ANDERE CHEMISCHE PRODUKTEN VOOR DE LANDBOUW	x 1 000 EUR kg act. subst.	40 418 16 235 909	38 515 15 671 087	36 479 14 798 487	41 912 14 394 325
242014	-- Desinfecteermiddelen	x 1 000 EUR kg act. subst.	1 974 648 384	1 738 751 432	1 726 677 145	1 840 689 509
24201430	--- Ontsmettingsmiddelen op basis van ammonium	x 1 000 EUR kg act. subst.	626 163 841	596 160 700	574 178 691	641 187 796
2430	- VERF, VERNIS E.D., DRUKINKT EN MASTIEK	x 1 000 EUR kg	91 299 32 113 409	93 826 32 563 128	88 997 29 395 104	84 903 29 997 599
24301	-- Verf en vernis op basis van polymeren	x 1 000 EUR kg	48 849 13 100 782	49 351 13 393 268	49 117 12 546 826	47 146 12 441 380
243011	--- Verf en vernis op basis van acryl- of vinylpolymeren, in een waterig medium	x 1 000 EUR kg	15 622 3 185 994	15 537 3 211 625	15 352 2 969 157	14 606 3 036 931
24301150	--- Verf ... op basis van acryl- of vinylpolymeren, in een waterig medium	x 1 000 EUR kg	11 143 2 818 360	11 154 2 859 074	10 868 2 616 249	11 170 2 730 506
24301170	--- Andere verf en vernis, gedispergeerd of opgelost in een waterig medium	x 1 000 EUR kg	4 480 367 634	4 383 352 551	4 484 352 908	3 436 306 425

(1) Leveringen m.i.v. aan het buitenland geleverd maakloonwerk.

(2) Statistische classering van producten gekoppeld aan activiteiten - CPA (2-6 cijfers): Prodcom-lijst (8 cijfers).

PRODCOM - Leveringen per product

Leveringen (1) in waarde en in hoeveelheid volgens de CPA en de Prodcom-lijst (voorlopige cijfers) - vervolg

Code (2)	Omschrijving	Eenheid	2007			
			Mei	Juni	Juli	Augustus
243012	--- Verf en vernis op basis van polyesters, acryl- of vinylpolymeren, in een niet-waterig medium	x 1 000 EUR	33 227	33 814	33 765	32 540
	waarvan:	kg	9 914 788	10 181 643	9 577 669	9 404 449
24301225	---- Verf en vernis op basis van polyesters, zie aant. 4 op GS-post 32, indien zij meer dan 50% oplosmiddelen bevatten	x 1 000 EUR	791	912	712	769
		kg	196 005	203 180	144 561	163 931
24301229	---- Andere verf en vernis op basis van polyesters	x 1 000 EUR	4 881	4 634	4 546	4 411
		kg	1 265 411	1 197 364	1 298 701	1 191 663
24301270	---- Verf en vernis : oplossingen	x 1 000 EUR	2 152	2 164	2 056	1 384
		kg	802 579	934 875	656 716	683 646
24301290	---- Andere verf en vernis op basis van synthetische en gewijzigde natuurlijke polymeren	x 1 000 EUR	11 983	12 292	11 560	12 298
		kg	3 678 683	3 712 886	3 283 619	3 589 516
24302	-- Andere verf en vernis en soortgelijke producten; verf voor kunstschilders en drukinkt	x 1 000 EUR	42 450	44 475	39 880	37 757
	waarvan:	kg	19 012 627	19 169 860	16 848 278	17 556 219
24302253	--- Stopverf, harscement en ander mastiek 'kit'	x 1 000 EUR	9 536	8 885	8 833	8 365
		kg	5 493 915	5 267 314	4 829 308	4 810 881
24302260	--- Niet-vuurvaste preparaten van de soort gebruikt voor het bestrijken of bepleisteren van metselwerk	x 1 000 EUR	1 651	1 747	1 315	1 718
		kg	3 150 665	3 163 998	2 671 802	3 481 390
24302273	--- Organische oplosmiddelen en verduuners op basis van butylacetaat n.e.g.	x 1 000 EUR	95	121	74	128
		kg	67 239	62 968	67 334	105 226
24302279	--- Andere organische oplosmiddelen en verduuners, n.e.g.	x 1 000 EUR	2 219	2 305	2 292	2 258
		kg	1 284 847	1 261 799	1 382 921	1 478 462
243024	--- Drukinkt	x 1 000 EUR	18 941	19 963	17 213	16 027
		kg	5 862 611	6 114 378	5 282 779	5 101 671
24302450	---- Zwarte drukinkt	x 1 000 EUR	2 421	2 327	1 764	1 882
		kg	1 764 240	1 763 891	1 394 461	1 366 908
24302470	---- Andere drukinkt	x 1 000 EUR	16 520	17 636	15 449	14 145
		kg	4 098 371	4 350 487	3 888 318	3 734 763
244	- FARMACEUTISCHE PRODUCTEN, CHEMISCHE EN BOTANISCHE PRODUCTEN VOOR MEDICINAAL GEBRUIK	x 1 000 EUR	382 442	467 303	432 914	367 638
		-				
2441	-- Farmaceutische grondstoffen	x 1 000 EUR	16 282	21 996	22 869	16 394
	waarvan:	-				
244120	--- Lysine, glutaminezuur en zouten daarvan; quaternaire ammoniumzouten en -hydroxyden; fosfoaminolipiden; amidoverbindingen, en derivaten en zouten daarvan	x 1 000 EUR	3 584	5 743	8 569	4 491
		kg	2 661 118	4 020 750	3 883 421	4 335 652
24413	--- Lactonen n.e.g., heterocyclische verbindingen met uitsluitend een of meer stikstofatomen als hetero-atoom, met een niet-geanelleerde pyrazoolring, een pyrimidinering, een piperazinering, een niet-geanelleerde triazinering of een fenothiazinering, niet verder geanelleerd; nucleïnezuuren en zouten daarvan; hydantoïne en derivaten daarvan; sulfonamidoverbindingen	x 1 000 EUR	4 489	8 497	6 995	5 053
		kg	1 959 478	1 780 625	1 910 082	2 564 927
2442	-- Farmaceutische producten	x 1 000 EUR	366 161	445 307	410 045	351 244
		-				
24421	--- Geneesmiddelen	x 1 000 EUR	175 880	212 823	180 796	147 532
		-				
244211	---- Geneesmiddelen bevattende penicillinen of andere antibiotica	x 1 000 EUR	9 730	11 429	10 163	8 989
		-				
244212	---- Geneesmiddelen bevattende hormonen, doch geen antibiotica	x 1 000 EUR	12 532	17 275	13 329	15 753
		-				
244213	---- Geneesmiddelen bevattende alkaloiden of derivaten daarvan, doch geen hormonen of antibiotica	x 1 000 EUR	153 619	184 119	157 304	122 791

(1) Leveringen m.i.v. aan het buitenland geleverd maakloonwerk.

(2) Statistische classering van producten gekoppeld aan activiteiten - CPA (2-6 cijfers); Prodcom-lijst (8 cijfers).

**Leveringen (1) in waarde en in hoeveelheid volgens de CPA en de Prodcou-lijst
(voorlopige cijfers) - vervolg**

Code (2)	Omschrijving	Eenheid	2007			
			Mei	Juni	Juli	Augustus
24422	--- Overige farmaceutische produkten waarvan:	x 1 000 EUR	190 280	232 484	229 250	203 712
24422430	---- Watten, gaas, enz., met farmaceutische zelfstandigheden, o.v.k., n.e.g.	x 1 000 EUR	425	343	313	298
245	- GLYCEROL; ZEEP, WASMIDDELEN, POETS- EN REINIGINGSMIDDELEN, PARFUMS EN KOSMETISCHE ARTIKELEN	x 1 000 EUR	114 281	119 349	116 083	115 663
2451	- - Glycerol, zeep en wasmiddelen, poets- en reinigingsmiddelen waarvan:	x 1 000 EUR	81 284	83 974	83 324	80 678
24512090	--- Organische tensioactieve producten (excl. zeep), n.e.g.	x 1 000 EUR	2 698	3 442	2 793	2 608
24513	--- Zeep, was- en reinigingsmiddelen	x 1 000 EUR	54 331	54 188	52 560	53 460
245131	---- Zeep en als zeep te gebruiken organische tensio-actieve produkten en bereidingen waarvan:	x 1 000 EUR	1 965	1 771	1 762	1 707
24513179	----- Zeep in andere vormen	x 1 000 EUR	853	733	706	669
245132	---- Was- en reinigingsmiddelen	x 1 000 EUR	52 365	52 417	50 798	51 753
24513240	----- Tensioactieve bereidingen, ook indien zeep bevattend, opgemaakt voor de verkoop in het klein (excl. die welke zijn bestemd voor gebruik als zeep)	x 1 000 EUR	3 907	3 682	3 857	3 670
24513250	----- Was- en reinigingsmiddelen, o.v.k.	x 1 000 EUR	36 212	36 489	35 446	36 525
24513260	----- Tensioactieve bereidingen, excl. organische tensioactieve producten n.o.v.k.	x 1 000 EUR	1 951	2 131	1 242	1 871
24513270	----- Was- en reinigingsmiddelen, n.o.v.k.	x 1 000 EUR	10 295	10 115	10 252	9 687
24514	--- Deodorantia en was waarvan:	x 1 000 EUR	1 869	1 608	1 579	1 409
24514100	---- Prep. voor het parfumeren van of het neutraliseren van geuren in vertrekken	x 1 000 EUR	217	217	183	164
245143	---- Schoensmeer, boenwas, poetsmiddelen voor carrosserieën, glas of metaal waarvan:	x 1 000 EUR	794	724	657	616
24514383	----- Poetsmiddelen voor metalen	x 1 000 EUR	42	54	36	41
24521	- - Parfums en cosmetische artikelen waarvan:	x 1 000 EUR	32 997	35 375	32 759	34 985
24521400	--- Poeder, ook indien geperst, voor cosmetisch/toiletgebruik	x 1 000 EUR	214	208	114	196
24521500	--- Andere schoonheidsmiddelen	x 1 000 EUR	17 756	18 745	17 118	19 174
245219	--- Scheermiddelen; deodorantia voor lichaamsverzorging; badpreparaten; andere parfumerieën, toiletartikelen en cosmetische produkten n.e.g. waarvan:	x 1 000 EUR	2 123	3 023	2 207	2 597
24521950	---- Deodorantia voor lichaamsverzorging en antitranspiratiemiddelen	x 1 000 EUR	641	973	475	783
24521970	---- Geparfumeerde badzouten en andere badpreparaten	x 1 000 EUR	1 064	1 449	1 317	1 381

(1) Leveringen m.i.v. aan het buitenland geleverd maakloonwerk.

(2) Statistische classering van producten gekoppeld aan activiteiten - CPA (2-6 cijfers); Prodcou-lijst (8 cijfers).

PRODCOM - Leveringen per product

Leveringen (1) in waarde en in hoeveelheid volgens de CPA en de Prodcom-lijst (voorlopige cijfers) - vervolg

Code (2)	Omschrijving	Eenheid	2007			
			Mei	Juni	Juli	Augustus
246	- OVERIGE CHEMISCHE PRODUCTEN	x 1 000 EUR	236 708	233 202	221 918	223 778
	WAARVAN:	-				
246310	- - Etherische oliën; mengsels van reukstoffen	x 1 000 EUR	8 247	10 362	9 008	6 838
		kg	2 194 990	2 727 985	2 317 824	1 739 023
24641200	- - Emulsies voor gevoelige lagen, voor fotografisch gebruik	x 1 000 EUR	6 575	6 412	5 896	5 933
		kg	4 777 166	4 823 487	3 790 185	4 876 324
2466	- - Andere chemische producten n.e.g.	x 1 000 EUR	149 251	147 175	137 940	133 862
	waarvan:	kg	119 600 750	125 750 621	118 688 650	120 783 576
24663	- - - Smeermiddelen; additieven; antivriespreparaten	x 1 000 EUR	61 691	66 276	59 631	62 403
	waarvan:	kg	59 044 160	65 151 749	60 027 286	63 626 994
246631	- - - - Smeermiddelen	x 1 000 EUR	56 242	59 532	53 891	56 413
	waarvan:	kg	41 875 243	45 659 627	40 032 458	42 999 772
24663157	- - - - - Andere smeermiddelen < 70 gew.% (aard)olie, of >= 70 gew.% (aard)olie indien karakter niet door olie bepaald wordt	x 1 000 EUR	26 971	28 249	25 030	26 472
		kg	22 107 919	22 656 357	18 932 478	21 756 953
24663270	- - - - Additieven voor smeerolie	x 1 000 EUR	3 443	4 205	3 887	3 632
		kg	14 760 694	16 192 006	16 125 875	18 299 334
246642	- - - Modeleerpasta's; tandtechnische waspreparaten en andere preparaten voor tandtechnisch gebruik, op basis van gebrande gips; preparaten en patronen voor brandblusapparaten; bereide voedingsbodems voor het cultiveren van micro-organismen; reageermiddelen voor diagnose of voor laboratoriumgebruik n.e.g.	x 1 000 EUR	6 108	6 407	5 652	5 028
		kg	81 384	89 436	89 933	65 898
246645	- - - Appreteermiddelen, middelen voor het versnellen van het verproces of van het fixeren van kleurstoffen en dergelijke producten	x 1 000 EUR	4 428	4 361	3 876	3 456
		kg	4 818 709	4 749 794	4 718 125	4 735 393
246646	- - - Beitspreparaten; vloeimiddelen; bereide rubbervulcanisatieversnellers; weekmakers en stabilisatie middelen van gemengde samenstelling voor rubber of kunststof; katalytische preparaten n.e.g.; alkylbenzenen en alkylnaftalenen van gemengde samenstelling n.e.g.	x 1 000 EUR	40 153	26 577	32 082	27 342
	waarvan:	kg	14 294 257	12 540 667	13 560 289	12 594 373
24664620	- - - - Preparaten voor het beitsen van metalen	x 1 000 EUR	1 349	1 534	1 813	871
		kg	395 680	444 999	615 370	188 419
24664650	- - - - Bereide antioxydanten en stabilisatiemiddelen voor rubber of voor kunststof	x 1 000 EUR	18 060	15 856	15 381	15 392
		kg	6 943 626	6 068 610	6 003 302	5 971 929
246647	- - - Bereide bindmiddelen voor gietvormen of voor gietkernen; chemische producten en residuen van de chemische of van aanverwante industrieën n.e.g.	x 1 000 EUR	2 783	2 917	2 247	2 586
		kg	6 042 325	6 200 381	4 687 769	5 239 155
246648	- - - Diverse andere chemische producten n.e.g.	x 1 000 EUR	28 097	34 674	29 567	26 730
	waarvan:	kg	29 071 621	31 073 749	29 907 574	28 413 113
24664857	- - - - Mengsels van mono-, di- en trivetzure esters van glycerol	x 1 000 EUR	1 849	2 283	2 158	2 082
		kg	1 553 988	1 921 862	1 783 810	1 769 087
24664867	- - - - Vlamwerende, waterwerende en andere preparaten voor de bescherming van bouwwerken	x 1 000 EUR	1 524	1 702	1 135	1 441
		kg	991 571	918 324	713 094	1 006 890
24664898	- - - - Biobrandstoffen (dieselsubstituut, ethanol als motorbrandstof), andere chemische producten n.e.g.	x 1 000 EUR	19 968	23 833	20 978	19 243
		kg	22 434 133	24 445 738	22 598 722	21 844 545
2470	- SYNTHETISCHE OF KUNSTMATIGE VEZELS	x 1 000 EUR	50 288	53 013	44 484	39 399
	WAARVAN:	kg	26 330 881	27 901 906	23 020 300	19 734 020
247011	- - Kabel van synthetische filamenten; synthetische stapelvezels, niet gekaard en niet gekamd	x 1 000 EUR	15 942	16 883	13 873	12 135
		kg	11 588 930	12 125 922	10 091 304	8 511 009
24701195	- - - Synthetisch werk en stapelvezels van PP (excl. gekaard, gekamd of op andere wijze bewerkt voor het spinnen)	x 1 000 EUR	5 315	5 395	5 470	3 744
		kg	3 821 573	3 936 849	3 933 029	2 610 648

(1) Leveringen m.i.v. aan het buitenland geleverd maakloonwerk.

(2) Statistische classering van producten gekoppeld aan activiteiten - CPA (2-6 cijfers); Prodcom-lijst (8 cijfers).

**Leveringen (1) in waarde en in hoeveelheid volgens de CPA en de Prodcom-lijst
(voorlopige cijfers) - vervolg**

Code (2)	Omschrijving	Eenheid	2007			
			Mei	Juni	Juli	Augustus
24701197	--- Overig synthetisch werk en stapelvezels (excl. geeraard, gekamd of op andere wijze bewerkt voor het spinnen)	x 1 000 EUR kg	10 627 7 767 357	11 489 8 189 073	8 403 6 158 275	8 391 5 900 361
247013	- - Getextureerde garens en andere garens, eendraads waarvan:	x 1 000 EUR kg	19 994 9 107 393	22 416 10 239 502	17 148 7 808 195	13 973 6 256 252
24701323	--- Getextureerde garens van polypropyleen (excl. naaigarens)	x 1 000 EUR kg	14 373 6 958 402	15 923 7 737 613	12 723 6 101 916	8 533 4 254 231
25	PRODUKTEN VAN RUBBER OF KUNSTSTOF	x 1 000 EUR	519 386	552 396	456 804	438 810
251	- PRODUKTEN VAN RUBBER WAARVAN:	x 1 000 EUR	47 661	49 656	44 664	40 383
251320	- - Niet-ge vulcaniseerde rubber en artikelen daarvan; ge vulcaniseerde rubber (niet gehard), in de vorm van draad, koord, platen, vellen, strippen, staven en profielen waarvan:	x 1 000 EUR kg	27 275 15 447 882	28 781 15 219 587	27 382 14 341 568	23 806 14 711 229
25132070	--- Platen, vellen en strippen van ge vulcaniseerde rubber	x 1 000 EUR kg	13 025 3 339 078	15 292 3 894 870	13 789 3 589 175	11 345 2 878 659
25132087	--- Staven en profielen van niet-geharde ge vulcaniseerd rubber zonder celstructuur	x 1 000 EUR kg	2 326 1 748 935	2 019 1 501 286	2 068 1 033 070	1 850 1 281 234
25133070	- - Buizen en slangen, van ge vulcaniseerde rubber, met hulpstukken	x 1 000 EUR kg	606 57 514	652 61 680	493 46 732	420 41 250
25137	- - Artikelen van ge vulcaniseerde rubber n.e.g., geharde rubber, werken van geharde rubber waarvan:	x 1 000 EUR kg	8 813 1 338 974	9 423 1 366 739	7 137 1 108 066	7 191 1 017 025
25137323	--- Pakking- en sluitringen, van ge vulcaniseerde rubber	x 1 000 EUR kg	2 455 223 109	3 367 289 407	2 663 261 209	1 797 177 483
25137360	--- Andere artikelen van niet-geharde ge vulcaniseerde rubber	x 1 000 EUR kg	1 088 501 848	1 076 503 012	1 047 487 914	660 289 992
252	- PRODUKTEN VAN KUNSTSTOF	x 1 000 EUR	471 725	502 740	412 140	398 427
2521	- - Platen, vellen, buizen en profielen, van kunststof	x 1 000 EUR kg	212 559 79 802 681	227 215 81 911 277	186 909 65 538 075	175 288 63 838 996
252110	--- Monofilament > 1 mm, alsmede staven en profielen, van kunststof waarvan:	x 1 000 EUR kg	25 467 11 290 275	28 822 12 317 931	22 506 10 477 752	19 825 8 193 919
25211070	---- Monofilament > 1 mm, staven en profielen, van polymeren van vinylchloride	x 1 000 EUR kg	18 743 8 199 597	20 819 8 958 817	17 131 7 758 662	14 722 5 924 474
25212	--- Buizen, slangen en hulpstukken daarvoor, van kunststof	x 1 000 EUR kg	27 381 9 757 932	29 529 9 714 358	20 492 5 831 738	26 677 8 499 432
252121	---- Kunstarmen van geharde proteïne of van cellulosekunststof; stijve buizen en slangen van kunststof waarvan:	x 1 000 EUR kg	16 575 7 762 662	17 521 7 651 146	11 607 4 187 516	15 810 6 539 338
25212157	---- Stijve buizen en slangen, van polymeren van vinylchloride	x 1 000 EUR kg	5 796 4 749 888	6 274 4 666 336	2 777 2 292 190	5 585 3 960 955
252122	---- Andere buizen, slangen en hulpstukken van kunststof waarvan:	x 1 000 EUR kg	10 806 1 995 270	12 008 2 063 212	8 885 1 644 222	10 867 1 960 094
25212220	---- Flexibele buizen en slangen, met een drukweerstand >= 27,6 MPa	x 1 000 EUR kg	3 667 421 587	4 206 425 145	3 351 344 191	3 783 434 782
25212235	---- Niet-versterkte buizen en slangen, zonder hulpstukken, n.e.g.	x 1 000 EUR kg	3 650 1 271 152	4 393 1 332 695	3 142 1 108 215	3 531 1 204 869
252130	--- Platen, vellen, foliën, stroken en strippen, van kunststof, niet gecombineerd met andere stoffen, niet op een drager	x 1 000 EUR	110 929	114 557	98 045	85 386

(1) Leveringen m.i.v. aan het buitenland geleverd maakloonwerk.

(2) Statistische classering van producten gekoppeld aan activiteiten - CPA (2-6 cijfers): Prodcom-lijst (8 cijfers).

PRODCOM - Leveringen per product

Leveringen (1) in waarde en in hoeveelheid volgens de CPA en de Prodcom-lijst (voorlopige cijfers) - vervolg

Code (2)	Omschrijving	Eenheid	2007			
			Mei	Juni	Juli	Augustus
25213010	waarvan:	kg	45 453 577	45 410 041	36 995 025	35 430 839
	---- Platen, van polymeren van ethyleen, niet versterkt, dik =< 0,125 mm	x 1 000 EUR	33 332	32 106	26 148	22 716
		kg	16 151 460	15 637 890	12 034 654	11 097 486
25213017	---- Platen, van polymeren van ethyleen, niet versterkt, dik > 0,125 mm	x 1 000 EUR	5 987	8 002	7 227	6 617
		kg	2 446 809	3 218 305	3 036 300	2 901 836
25213021	---- Platen, van biaxiaal gerichte polymeren van propyleen, dik <= 0,10 mm	x 1 000 EUR	29 954	31 068	29 879	26 802
		kg	10 798 138	10 595 009	9 123 197	8 683 342
25213030	---- Platen ..., van polymeren van styreen, niet versterkt, enz.	x 1 000 EUR	7 309	6 290	7 037	3 949
		kg	4 978 430	4 530 108	3 704 496	3 299 036
25213036	---- Platen, vellen, foliën, stroken en strippen, van polymeren van vinylchloride, bevattende >= 6% weekmakers, dikte > 1 mm	x 1 000 EUR	338	387	73	488
		kg	254 014	222 852	49 568	350 577
25213038	---- Platen, vellen, foliën, stroken en strippen, van polymeren van vinylchloride, bevattende < 6% weekmakers, dikte > 1 mm	x 1 000 EUR	1 328	1 218	1 049	985
		kg	532 851	508 303	459 402	403 039
25213053	---- Platen ..., van polymethylmethacrylaat, niet versterkt, enz.	x 1 000 EUR	290	285	103	201
		kg	82 242	83 999	29 087	49 030
25214	--- Andere platen, vellen, foliën, stroken en strippen, van kunststof	x 1 000 EUR	48 782	54 307	45 865	43 400
		kg	13 300 897	14 468 947	12 233 560	11 714 806
252141	---- Andere platen, vellen, foliën, stroken en strippen, van kunststof, met celstructuur	x 1 000 EUR	34 182	38 055	33 021	30 406
	waarvan:	kg	9 838 796	10 707 891	9 165 092	8 695 450
25214150	----- Platen ... met celstructuur, van polymeren van urethanen	x 1 000 EUR	23 371	26 919	22 101	20 923
		kg	6 420 062	7 223 668	5 849 279	5 562 912
252142	---- Andere platen, vellen, foliën, stroken en strippen, van kunststof, zonder celstructuur	x 1 000 EUR	14 600	16 252	12 844	12 994
	waarvan:	kg	3 462 101	3 761 056	3 068 468	3 019 356
25214279	----- Andere platen, vellen, foliën en strip van polymerisatieproducten	x 1 000 EUR	3 299	3 929	2 696	2 831
		kg	561 586	601 968	493 895	420 079
25221	-- Verpakkingsmateriaal van kunststof	x 1 000 EUR	79 783	86 589	73 910	67 095
25221100	--- Zakken van polymeren van ethyleen	x 1 000 EUR	8 085	9 879	6 707	6 423
		kg	3 439 633	4 305 689	2 701 889	2 934 812
25221200	--- Zakken van andere kunststof (excl. ethyleen)	x 1 000 EUR	635	966	244	366
		kg	235 570	392 656	124 899	134 815
25221300	--- Dozen, bakken, kisten en dergelijke artikelen, van kunststof	x 1 000 EUR	24 948	26 793	22 848	21 380
		kg	8 158 679	8 823 271	7 905 817	6 785 797
252214	--- Flessen, flacons en dergelijke artikelen van kunststof	x 1 000 EUR	31 975	33 446	30 015	26 535
		p/st	583 950 855	559 654 740	511 184 368	463 860 742
25221450	---- Flessen, flacons en dergelijke artikelen, van kunststof, <= 2 l	x 1 000 EUR	27 794	28 878	25 528	22 454
		p/st	574 040 664	548 349 714	500 494 862	453 791 740
25221470	---- Flessen, flacons en dergelijke artikelen, van kunststof, > 2 l	x 1 000 EUR	4 180	4 568	4 486	4 081
		p/st	9 910 191	11 305 026	10 689 506	10 069 002
252215	--- Ander verpakkingsmateriaal van kunststof	x 1 000 EUR	14 140	15 505	14 096	12 391
	waarvan:	-	-	-	-	-
25221527	---- Stoppen, deksels en andere sluitingen, van kunststof	x 1 000 EUR	4 329	4 447	3 956	3 656
		kg	998 445	962 114	921 773	943 060
25221540	---- Andere artikelen voor vervoer of verpakking, van kunststof	x 1 000 EUR	9 574	10 772	9 678	8 399
		p/st	284 490 231	433 401 915	258 993 016	276 112 085
2523	-- Kunststofartikelen voor de bouw	x 1 000 EUR	67 228	74 243	52 067	54 803

(1) Leveringen m.i.v. aan het buitenland geleverd maakloonwerk.

(2) Statistische classering van producten gekoppeld aan activiteiten - CPA (2-6 cijfers): Prodcom-lijst (8 cijfers).

Leveringen (1) in waarde en in hoeveelheid volgens de CPA en de Prodcom-lijst (voorlopige cijfers) - vervolg

Code (2)	Omschrijving	Eenheid	2007			
			Mei	Juni	Juli	Augustus
	waarvan:	-				
25231300	--- Reservoirs ... e.d. bergingsmiddelen, inhoud > 300 l, van kunststof	x 1 000 EUR kg	1 347 941 173	1 351 1 070 668	726 321 978	1 171 1 703 991
252314	--- Deuren en ramen, alsmede kozijnen daarvoor en drempels voor deuren; blinden, jaloezieën en dergelijke artikelen, alsmede delen daarvan	x 1 000 EUR -	36 677	42 445	24 184	27 175
25231450	---- Deuren en ramen, kozijnen en drempels, van kunststof	x 1 000 EUR p/st	34 152 188 802	39 349 237 068	22 471 156 199	25 317 164 674
25231470	---- Blinden, jaloezieën, rolluiken ... en dergelijke artikelen alsmede delen, van kunststof	x 1 000 EUR kg	2 525 434 053	3 097 600 996	1 712 517 922	1 857 238 599
252315	--- Andere kunststofartikelen voor de bouw n.e.g.	x 1 000 EUR kg	10 109 4 115 376	11 409 4 511 277	9 391 3 775 215	9 432 3 614 867
25231550	---- Garnituren en beslag, om blijvend te worden bevestigd, van kunststof	x 1 000 EUR kg	4 944 1 975 725	5 852 2 286 487	4 904 1 818 281	4 881 1 798 441
25231590	---- Andere artikelen van kunststof voor de bouw	x 1 000 EUR kg	5 165 2 139 651	5 557 2 224 790	4 487 1 956 934	4 551 1 816 426
2524	-- Overige producten van kunststof	x 1 000 EUR -	112 155	114 692	99 255	101 241
25242	--- Andere producten van kunststof n.e.g.	x 1 000 EUR -	99 869	101 415	87 973	90 155
	waarvan:	-				
252421	---- Platen, vellen, foliën, strippen en andere platte producten van kunststof, zelfklevend, op rollen, met een breedte <= 20cm	x 1 000 EUR kg	8 161 1 034 232	10 142 1 264 011	7 856 1 014 491	7 823 941 687
252422	---- Andere zelfklevende band, platen, strippen, vellen, foliën, op rollen, en andere platte producten van kunststof n.e.g.	x 1 000 EUR kg	12 829 1 965 012	14 954 2 160 240	11 574 1 703 726	10 821 1 590 476
	waarvan:	-				
25242270	---- Platen ..., van polymerisatieproducten verkregen door additie	x 1 000 EUR kg	6 507 1 018 352	6 814 1 072 849	5 827 886 995	4 523 677 323
252423	---- Vaatwerk, andere huishoudelijke artikelen en toiletartikelen, van kunststof	x 1 000 EUR kg	13 466 3 074 622	14 538 3 278 672	12 820 3 270 823	13 918 3 320 040
25242320	---- Keuken- en tafelgerei van kunststof	x 1 000 EUR kg	9 554 1 972 224	10 184 2 181 771	9 054 2 141 091	9 475 2 115 708
252428	---- Beslag voor meubelen, carrosserieën en dergelijke, beeldjes en andere versieringsvoorwerpen en dergelijke van kunststof	x 1 000 EUR -	48 011	47 323	41 319	41 969
	waarvan:	-				
25242870	---- Andere artikelen van kunststof en artikelen van ander materiaal	x 1 000 EUR -	40 416	40 029	35 493	35 576
252490	--- Vervaardiging van kunststofartikelen	x 1 000 EUR -	12 287	13 278	11 282	11 086
	waarvan:	-				
25249010	--- Delen van kunststof voor machines, kernreactoren, stoomketels, mechanische werktuigen	x 1 000 EUR -	2 718	3 035	2 225	2 304
25249060	--- Delen van kunststof voor voertuigen voor vervoer over land	x 1 000 EUR -	3 180	3 455	2 612	2 503
25249093	--- Delen van kunststof voor andere elektrische toestellen en apparaten	x 1 000 EUR -	1 989	1 983	2 000	1 824
26	OVERIGE NIET-METAALHOUDENDE MINERALE PRODUKTEN	x 1 000 EUR -	540 155	594 043	390 632	489 257
	WAARVAN:	-				
261	- GLAS EN PRODUKTEN VAN GLAS	x 1 000 EUR -	153 920	163 691	134 045	129 188
26111	-- Vuurgepolijst glas ("float glass")	x 1 000 EUR -	37 640	37 074	35 509	32 670

(1) Leveringen m.i.v. aan het buitenland geleverd maakloonwerk.

(2) Statistische classering van producten gekoppeld aan activiteiten - CPA (2-6 cijfers): Prodcom-lijst (8 cijfers).

PRODCOM - Leveringen per product

Leveringen (1) in waarde en in hoeveelheid volgens de CPA en de Prodcom-lijst (voorlopige cijfers) - vervolg

Code (2)	Omschrijving	Eenheid	2007			
			Mei	Juni	Juli	Augustus
	waarvan:	m2	8 481 907	7 856 137	7 796 059	7 383 201
26111280	--- Ander vuurgepolijst, geslepen of gepolijst glas, n.e.g.	x 1 000 EUR	9 309	9 245	10 370	11 775
		m2	2 856 004	2 811 858	3 424 716	3 714 111
26121	-- Gevormd en bewerkt vlakglas	x 1 000 EUR	57 277	64 312	42 407	45 282
	waarvan:	-				
261212	--- Veiligheidsglas	x 1 000 EUR	30 025	32 734	27 125	20 957
	waarvan:	-				
26121230	---- Veiligheidsglas bestaande uit geharde glasplaten, n.e.g.	x 1 000 EUR	1 006	1 282	593	869
		m2	22 826	33 284	17 910	17 979
26121255	---- Veiligheidsglas bestaande uit opeengekitte glasplaten, voor automobielen	x 1 000 EUR	9 189	9 577	8 058	5 938
		kg	3 072 077	3 246 438	2 748 242	2 034 398
26121270	---- Veiligheidsglas bestaande uit opeengekitte glasplaten, n.e.g.	x 1 000 EUR	11 462	13 570	11 577	10 173
		m2	661 812	818 886	795 941	604 733
261213	--- Spiegels van glas; meerwandig glas voor isoleringsdoeleinden	x 1 000 EUR	25 352	29 617	14 194	22 883
	waarvan:	-				
26121330	---- Meerwandig glas voor isoleringsdoeleinden	x 1 000 EUR	19 326	22 137	9 302	18 775
		m2	462 754	573 439	220 342	470 387
26131	-- Holgas	x 1 000 EUR	11 743	13 358	12 328	9 733
		p/st	45 749 481	52 444 895	46 028 093	38 223 363
26141	-- Glasvezels	x 1 000 EUR	32 018	32 419	30 992	27 355
		kg	26 461 487	26 408 779	25 370 061	21 977 989
2615	-- Overig bewerkt glas, inclusief technisch glaswerk	x 1 000 EUR	15 243	16 528	12 809	14 149
		-				
26151	--- Overig half-afgewerkt glas	x 1 000 EUR	11 057	11 838	9 283	10 059
		kg	12 048 873	12 569 388	13 739 894	16 501 410
26152	--- Technisch en ander glaswerk	x 1 000 EUR	4 186	4 690	3 526	4 090
		-				
26261300	- VUURVAST CEMENT/MORTEL/BETON EN DERGELIJKE VUURVASTE PREPARATEN, N.E.G.	x 1 000 EUR	1 868	2 247	1 937	1 636
		kg	3 013 440	3 250 641	2 949 835	2 333 352
26401	- BAKSTENEN, TEGELS EN ANDER BOUWMATERIAAL, VAN GEBAKKEN KLEI	x 1 000 EUR	39 375	42 693	26 600	37 900
	WAARVAN:	-				
26401113	-- Bakstenen voor binnenmuren	x 1 000 EUR	8 497	8 867	5 475	7 915
		m3	129 963	143 480	85 268	125 674
26401115	-- Gevelstenen	x 1 000 EUR	22 144	22 449	13 900	19 893
		m3	116 532	123 855	75 154	107 354
265	- CEMENT, KALK EN GIPS	x 1 000 EUR	72 862	79 709	55 970	68 801
	WAARVAN:	kg	1 062 335 695	1 190 295 922	835 821 450	1 006 925 615
26511	-- Cement	x 1 000 EUR	51 238	58 229	37 608	49 101
	waarvan:	kg	847 963 857	984 541 392	643 012 749	806 417 476
26511290	--- Ander hydraulisch cement	x 1 000 EUR	18 997	22 443	13 000	18 200
		kg	288 015 250	343 520 620	203 254 470	280 110 810
26521033	-- Ongebluste kalk	x 1 000 EUR	11 483	10 205	10 844	10 575
		kg	145 420 987	128 622 235	136 690 432	135 120 827
266	- WERKEN VAN BETON, GIPS EN CEMENT	x 1 000 EUR	198 745	225 103	121 600	181 364
		-				
2661	-- Werken van beton voor de bouw	x 1 000 EUR	112 459	123 314	65 053	100 946
		-				
26611	--- Werken van beton voor de bouw	x 1 000 EUR	108 515	117 834	62 801	95 359
		kg	1 196 246 616	1 336 588 381	778 137 713	1 075 453 083
266111	---- Dakpannen, tegels, bouwstenen en dergelijke artikelen, van cement, van beton of van kunststeen	x 1 000 EUR	34 626	35 915	20 261	28 046
		kg	526 344 855	556 995 243	328 616 123	456 716 225
26611130	---- - Blokken en stenen voor het bouwbedrijf, van cement, beton of kunststeen	x 1 000 EUR	10 262	10 640	7 443	9 239
		kg	241 414 449	245 859 624	183 143 320	216 868 686

(1) Leveringen m.i.v. aan het buitenland geleverd maakloonwerk.

(2) Statistische classering van producten gekoppeld aan activiteiten - CPA (2-6 cijfers); Prodcom-lijst (8 cijfers).

Leveringen (1) in waarde en in hoeveelheid volgens de CPA en de Prodcorm-lijst (voorlopige cijfers) - vervolg

Code (2)	Omschrijving	Eenheid	2007			
			Mei	Juni	Juli	Augustus
26611150	----- Tegels en dergelijke artikelen, van cement, beton of kunststeen	x 1 000 EUR kg	24 364 284 930 406	25 274 311 135 619	12 818 145 472 803	18 806 239 847 539
26611200	----- Geprefabriceerde bouwelementen van cement, beton of kunststeen	x 1 000 EUR kg	68 477 618 894 802	76 558 731 170 015	40 744 434 972 788	61 226 565 178 360
26611300	----- Buizen van cement, beton of kunststeen	x 1 000 EUR kg	5 411 51 006 959	5 361 48 423 123	1 797 14 548 802	6 088 53 558 498
26612000	--- Geprefabriceerde bouwwerken van cement	x 1 000 EUR -	3 944 -	5 480 -	2 252 -	5 587 -
266210	-- Werken van gips voor de bouw	x 1 000 EUR m2	11 372 6 387 246	13 638 7 868 864	9 097 5 530 603	9 643 5 640 664
26631000	-- Stortklaar beton	x 1 000 EUR kg	56 276 2 071 163 274	64 854 2 443 325 046	35 516 1 291 129 828	53 266 1 954 059 072
26641000	-- Fabrieksmatig vervaardigde mortel	x 1 000 EUR kg	4 940 89 965 832	6 037 102 264 044	2 578 41 950 017	4 615 86 617 851
26651	-- Artikelen van vezelcement	x 1 000 EUR -	8 516 -	11 416 -	6 500 -	8 935 -
26661	-- Andere werken van gips, beton en cement	x 1 000 EUR kg	5 182 31 634 069	5 845 36 098 375	2 855 17 926 381	3 959 25 988 684
26701	- GEHOUWEN, BEWERKT EN AFGEWERKT BOUW- EN SIERSTEEN EN WERKEN DAARVAN	x 1 000 EUR kg	22 869 124 342 134	26 293 136 741 208	11 535 76 052 498	20 875 117 519 890
26701100	- Marmer, travertijn, albast, behakt/bezaagd, platte/effen kanten, anders bew.	x 1 000 EUR kg	3 355 1 902 865	3 892 2 123 276	1 980 1 026 845	3 129 1 877 600
267012	- Andere werken van steen, bewerkte steen daaronder begrepen; andere korrels en splinters (scherven) en ander poeder van natuursteen, kunstmatig gekleurd; werken van samengeklit leigruis	x 1 000 EUR kg	19 515 122 439 269	22 400 134 617 932	9 555 75 025 653	17 746 115 642 290
26701210	--- Stenen voor bestrating, plaveien ..., van natuursteen (excl. leisteen)	x 1 000 EUR kg	2 003 23 422 407	2 236 25 311 013	399 5 910 321	2 078 25 690 244
26701260	--- Grانيت, behakt/bezaagd, platte/effen kanten, anders bewerkt	x 1 000 EUR kg	10 050 13 225 355	12 064 15 389 277	5 451 6 399 544	8 825 11 521 726
268	- ANDERE NIET-METAALHOUDENDE MINERALE PRODUKTEN	x 1 000 EUR -	41 098 -	43 110 -	29 520 -	38 307 -
26811	-- Schuur-, slijp- en polijstmiddelen	x 1 000 EUR -	1 334 -	1 327 -	1 213 -	1 464 -
26821	-- Overige niet-metaalhoudende minerale producten n.e.g.	x 1 000 EUR -	39 764 -	41 783 -	28 307 -	36 843 -
26821253	--- Dakbedekkingsmateriaal of dampdichte vliezen gebaseerd op bitumen in rollen	x 1 000 EUR m2	16 307 5 671 345	18 296 6 145 721	10 856 3 551 818	15 945 5 453 688
268216	--- Niet-metaalhoudende minerale producten n.e.g.	x 1 000 EUR kg	12 045 33 412 145	12 332 32 522 894	9 647 27 689 785	10 978 28 689 986
26821630	---- Mengsels en werken van minerale stoffen voor warmte-isolering, geluiddemping	x 1 000 EUR kg	9 581 10 269 647	9 688 11 024 531	7 411 9 423 242	8 450 8 159 514
27	VERVAARDIGING VAN METALEN IN PRIMAIRE VORM	x 1 000 EUR -	1 897 948 -	1 914 218 -	1 623 674 -	1 404 805 -
2710	- VERVAARDIGING VAN IJZER EN STAAL EN VAN FERROLEGERINGEN	x 1 000 EUR -	1 079 562 -	1 134 605 -	894 642 -	727 654 -
27101	-- Producten van ijzer en staal, in primaire vormen; slakken, wasschilfers en afval, van ijzer en van staal	x 1 000 EUR kg	7 878 205 738 043	7 918 173 755 858	7 021 134 686 948	6 860 143 853 030
271060	-- Warmgewalste platte producten van staal, doch niet van roestvrij of van snelstaal	x 1 000 EUR	271 997	282 413	227 730	225 012

(1) Leveringen m.i.v. aan het buitenland geleverd maakloonwerk.

(2) Statistische classering van producten gekoppeld aan activiteiten - CPA (2-6 cijfers); Prodcorm-lijst (8 cijfers).

PRODCOM - Leveringen per product

Leveringen (1) in waarde en in hoeveelheid volgens de CPA en de Prodcom-lijst (voorlopige cijfers) - vervolg

Code (2)	Omschrijving	Eenheid	2007			
			Mei	Juni	Juli	Augustus
		kg	525 384 674	524 461 901	414 037 641	431 640 835
27108	- - Warmgewalst walsdraad en warmgewalste staven	x 1 000 EUR	39 589	38 658	39 087	21 657
		kg	84 898 731	87 020 336	81 711 343	69 222 820
272	- BUIZEN	x 1 000 EUR	19 529	20 814	16 679	15 968
	WAARVAN:	kg	15 604 925	17 329 511	13 761 161	12 940 145
272220	- - Hulpstukken (fittings) voor buisleidingen, van ijzer of van staal, n.e.g.	x 1 000 EUR	3 347	3 748	3 169	2 981
		kg	977 816	1 214 093	1 029 629	936 226
273	- OVERIG IJZER EN STAAL EN NIET-EGKS-FERROLEGERINGEN	x 1 000 EUR	120 402	126 813	100 376	94 749
		kg	109 849 950	115 901 326	89 690 845	84 861 402
2731	- - Koud getrokken producten	x 1 000 EUR	3 759	3 861	3 861	1 954
		kg	5 348 594	5 300 722	5 573 293	3 083 038
2732	- - Koud gewalst bandstaal	x 1 000 EUR	31 106	34 224	30 567	24 610
		kg	28 313 896	31 719 851	25 048 573	21 615 792
273210	- - - Koudgewalste platte producten van staal, niet bekleed, met een breedte van minder dan 600 mm	x 1 000 EUR	17 629	18 934	18 175	13 645
		kg	11 388 141	11 973 302	9 989 368	8 285 363
273220	- - - Koudgewalste platte producten van staal, geplateerd of bekleed, met een breedte van minder dan 600 mm	x 1 000 EUR	13 477	15 290	12 393	10 965
		kg	16 925 755	19 746 549	15 059 205	13 330 429
27331	- - Koud gevormde of koud gefelste producten van ijzer, van niet-gelegeerd staal of van roestvrij staal	x 1 000 EUR	29 645	32 382	24 042	24 454
		kg	22 955 343	25 368 158	18 497 868	19 522 479
27341	- - Draad	x 1 000 EUR	55 892	56 346	41 906	43 731
	waarvan:	kg	53 232 117	53 512 595	40 571 111	40 640 093
27341130	- - - Draad van niet-gelegeerd staal, C < 0,25%	x 1 000 EUR	25 553	27 171	18 588	19 922
		kg	35 668 306	37 132 662	26 999 335	27 595 270
274	- NON-FERRO METALEN	x 1 000 EUR	652 328	603 056	590 318	545 504
	WAARVAN:	kg	146 859 859	144 890 634	131 262 434	129 330 380
274222	- - Staven en profielen, van aluminium	x 1 000 EUR	46 595	47 646	38 993	40 157
		kg	13 953 125	14 056 437	11 391 662	11 676 914
27422500	- - Bladaluminium, dikte (zonder onderlaag) <= 0,2 mm	x 1 000 EUR	6 977	6 836	6 311	4 750
		kg	1 783 070	1 692 138	1 562 034	1 132 465
274226	- - Buizen en pijpen, alsmede hulpstukken (fittings) voor buisleidingen, van aluminium	x 1 000 EUR	14 441	14 824	12 803	11 910
		kg	3 592 176	3 660 778	3 264 426	2 870 123
2743	- - Lood, zink en tin en werken daarvan	x 1 000 EUR	131 938	141 795	130 759	128 570
		kg	47 942 981	54 087 320	46 024 846	47 321 944
2744	- - Werken van koper	x 1 000 EUR	283 606	242 470	254 868	234 817
		kg	53 051 679	44 396 362	44 723 883	43 432 842
2745	- - Werken van andere non-ferrometalen	x 1 000 EUR	37 987	33 732	29 694	25 944
		kg	1 247 410	766 036	665 143	756 759
275	- GIETEN VAN METALEN	x 1 000 EUR	26 127	28 930	21 658	20 930
		-				
27511	- - Gieten van ijzer	x 1 000 EUR	11 105	12 819	8 937	9 107
	waarvan:	-				
27511290	- - - Delen van nodulair gietijzer voor ander gebruik	x 1 000 EUR	2 950	3 198	1 685	2 358
		-				
275113	- - - Gieten van grijs gietijzer	x 1 000 EUR	7 125	8 336	6 377	5 858
		-				
27511350	- - - - Delen van overig (lamellair) gietijzer voor andere machines	x 1 000 EUR	5 269	6 191	4 500	4 573
		-				
27511390	- - - - Delen van overig (lamellair) gietijzer voor ander gebruik	x 1 000 EUR	1 855	2 146	1 877	1 284
		-				
27521090	- - Delen van gietstaal voor ander gebruik	x 1 000 EUR	4 586	5 212	2 300	3 263
		-				
275310	- - Gieten van lichte metalen	x 1 000 EUR	8 907	9 060	8 833	6 947
		-				
275410	- - Gieten van andere non-ferrometalen	x 1 000 EUR	1 529	1 839	1 587	1 613

(1) Leveringen m.i.v. aan het buitenland geleverd maakloonwerk.

(2) Statistische classering van producten gekoppeld aan activiteiten - CPA (2-6 cijfers); Prodcom-lijst (8 cijfers).

**Leveringen (1) in waarde en in hoeveelheid volgens de CPA en de Prodcom-lijst
(voorlopige cijfers) - vervolg**

Code (2)	Omschrijving	Eenheid	2007			
			Mei	Juni	Juli	Augustus
28	PRODUKTEN VAN METAAL, ANDERE DAN MACHINES EN APPARATEN	-				
		x 1 000 EUR	731 366	836 032	574 008	654 878
281	- METALEN CONSTRUCTIEWERKEN	x 1 000 EUR	244 202	282 714	192 447	220 115
2811	- - Metalen constructiewerken en delen daarvan	x 1 000 EUR	193 848	222 336	160 780	175 868
281110	- - - Geprefabriceerde bouwwerken van metaal	x 1 000 EUR	38 030	47 669	30 113	36 629
28111030	- - - - Geprefabriceerde bouwwerken van ijzer of van staal (o.a. tuinhuisjes, veranda's, garages)	x 1 000 EUR	32 895	42 409	26 453	33 066
28111050	- - - - Geprefabriceerde bouwwerken van aluminium (o.a. tuinhuisjes, veranda's, garages)	x 1 000 EUR	5 135	5 259	3 660	3 563
28112	- - - Metalen constructiewerken en delen daarvan	x 1 000 EUR	149 207	162 288	124 754	132 100
		kg	80 400 582	87 784 786	65 667 528	73 137 214
28112100	- - - - Bruggen en brugdelen, van ijzer of van staal	x 1 000 EUR	1 752	1 558	1 901	3 617
		kg	1 793 133	1 535 300	1 332 089	3 430 989
28112200	- - - - Vakwerkmasten en andere masten, van ijzer of van staal	x 1 000 EUR	752	806	728	772
		kg	130 127	112 211	69 812	117 054
281123	- - - - Andere constructiewerken en delen daarvan, platen, staven, profielen, buizen en dergelijke, van ijzer, van staal of van aluminium	x 1 000 EUR	146 704	159 923	122 125	127 711
	waarvan:	kg	78 477 322	86 137 275	64 265 627	69 589 171
28112340	- - - - - Andere constructiewerken, hoofdzakelijk bestaande uit gelaagde profielplaten met isolerende tussenlaag	x 1 000 EUR	15 072	17 076	14 884	13 135
		kg	7 015 815	7 524 821	7 130 426	5 936 610
28112350	- - - - - Andere constructiewerken, hoofdzakelijk bestaande uit andere platen	x 1 000 EUR	15 129	15 933	12 533	12 710
		kg	6 833 404	7 388 817	5 399 981	5 613 196
28112360	- - - - - Andere constructiewerken van ijzer of van staal	x 1 000 EUR	92 048	97 096	73 269	82 300
		kg	55 431 534	58 430 548	43 000 823	49 231 398
28112370	- - - - - Constructiewerken en delen van constructiewerken, van aluminium, n.e.g.	x 1 000 EUR	19 347	22 085	16 452	14 644
		kg	2 177 521	2 452 193	1 845 606	1 589 310
28119100	- - - Installatie van zelfvervaardigde metalen constructiewerken	x 1 000 EUR	6 611	12 380	5 913	7 140
281210	- - Deuren en ramen, alsmede kozijnen daarvoor en drempels, van ijzer, van staal en van aluminium	x 1 000 EUR	50 354	60 378	31 667	44 247
		p/st	148 468	184 509	97 182	125 655
28121030	- - - Deuren en ramen, kozijnen en drempels, van ijzer of van staal	x 1 000 EUR	8 591	9 845	5 152	6 952
		p/st	24 852	31 601	14 508	20 975
28121050	- - - Deuren en ramen, kozijnen en drempels, van aluminium	x 1 000 EUR	41 762	50 533	26 515	37 295
		p/st	123 616	152 908	82 674	104 680
282	- TANKS, RESERVOIRS EN BERGINGSMIDDELEN, VAN METAAL; RADIATOREN EN KETELS VOOR CENTRALE VERWARMING	x 1 000 EUR	90 805	87 783	63 360	73 615
2821	- - Tanks, reservoirs en bergingsmiddelen, van metaal	x 1 000 EUR	33 456	33 896	27 568	26 092
28211	- - - Tanks, reservoirs en bergingsmiddelen, van ijzer, van staal of van aluminium	x 1 000 EUR	32 465	32 677	26 703	25 115
	waarvan:	kg	7 410 470	7 220 043	6 384 255	6 003 075
28211130	- - - - Andere reservoirs, kuipen e.d. bergingsmiddelen, voor vloeistoffen	x 1 000 EUR	14 023	15 474	13 806	13 067
		kg	3 020 642	3 567 378	2 739 695	3 001 550
28211150	- - - - Reservoirs, kuipen e.d. bergingsmiddelen, van ijzer of van staal, met een inhoud > 300 l, voor vaste stoffen	x 1 000 EUR	8 612	7 479	6 159	5 974

(1) Leveringen m.i.v. aan het buitenland geleverd maakloonwerk.

(2) Statistische classering van producten gekoppeld aan activiteiten - CPA (2-6 cijfers): Prodcom-lijst (8 cijfers).

PRODCOM - Leveringen per product

Leveringen (1) in waarde en in hoeveelheid volgens de CPA en de Prodcorm-lijst (voorlopige cijfers) - vervolg

Code (2)	Omschrijving	Eenheid	2007			
			Mei	Juni	Juli	Augustus
28219200	- - - Reparatie en onderhoud van tanks, reservoirs en bergingsmiddelen, van metaal	kg	2 883 654	2 208 004	2 841 022	2 100 305
		x 1 000 EUR	991	1 219	865	977
2822	- - Radiatoren en ketels voor centrale verwarming	x 1 000 EUR	57 349	53 886	35 792	47 523
28221	- - - Radiatoren en ketels	x 1 000 EUR	22 088	24 786	17 065	22 138
28221150	- - - - Radiatoren, niet-elektrisch verwarmd, en delen daarvan, van ijzer/staal	x 1 000 EUR	18 451	20 888	15 387	17 270
		kg	8 404 545	9 472 605	7 223 367	8 011 787
28221200	- - - - Ketels voor centrale verwarming, andere dan die bedoeld bij GS-post 8402	x 1 000 EUR	3 092	3 386	1 373	4 253
		p/st	4 524	5 054	1 866	6 208
28221300	- - - - Delen van ketels voor centrale verwarming	x 1 000 EUR	545	512	305	616
28229200	- - - Reparatie en onderhoud van ketels voor centrale verwarming, voor niet-huishoudelijk gebruik	x 1 000 EUR	35 260	29 101	18 727	25 384
2830	- STOOMKETELS, ANDERE DAN WARMWATERKETELS VOOR DE CENTRALE VERWARMING	x 1 000 EUR	48 935	65 664	44 570	55 470
	WAARVAN:	-				
28309100	- - Installatie van stoomketels, andere dan warmwaterketels voor de centrale verwarming met inbegrip van de installatie van leidingstelsels van metaal in fabrieken	x 1 000 EUR	34 797	29 958	27 361	35 013
2840	- SMEDEN, PERSEN, STAMPEN EN PROFIELWALSEN VAN METAAL; POEDERMETALLURGIE	x 1 000 EUR	27 591	31 522	22 170	20 138
	WAARVAN:	-				
284013	- - Andere vormbewerkingen van metaal	x 1 000 EUR	16 339	18 828	12 004	12 756
	waarvan:	-				
28401330	- - - Pers-, trek- en stansdelen van staal voor andere machines	x 1 000 EUR	5 049	4 779	2 980	3 875
28401340	- - - Pers-, trek- en stansdelen van staal voor elektrotechnische producten	x 1 000 EUR	1 368	1 680	1 346	1 462
285	- OPPERVLAKTEBEHANDELING VAN METAAL; ALGEMENE METAALBEWERKING	x 1 000 EUR	120 334	126 412	90 416	105 925
2851	- - Oppervlaktebehandeling van metaal	x 1 000 EUR	62 063	69 086	44 875	56 628
28511	- - - Bekleden van metaal	x 1 000 EUR	35 102	39 695	26 960	30 901
285111	- - - - Bekleden van metaal met metaal	x 1 000 EUR	28 496	31 790	19 205	25 607
	waarvan:	-				
28511130	- - - - - Metallische laag (Dompel)	x 1 000 EUR	9 139	10 398	6 979	8 325
28511190	- - - - - Overige metallische lagen (Elektrolytisch en chemisch vernikkelen, verkoperen, verchromen, enz.)	x 1 000 EUR	2 796	2 798	1 860	2 420
285112	- - - - Bekleden van metaal met ander materiaal dan metaal	x 1 000 EUR	6 606	7 905	7 755	5 294
28512	- - - Andere behandeling van metaal	x 1 000 EUR	26 962	29 391	17 915	25 727
28512100	- - - - Warmtebehandeling (harden e.d.)	x 1 000 EUR	2 196	2 222	1 839	1 623
285122	- - - - Andere oppervlaktebehandeling van metaal	x 1 000 EUR	24 766	27 169	16 076	24 103
	waarvan:	-				
28512230	- - - - - Lakken e.d.	x 1 000 EUR	9 525	10 512	6 648	7 992

(1) Leveringen m.i.v. aan het buitenland geleverd maakloonwerk.

(2) Statistische classering van producten gekoppeld aan activiteiten - CPA (2-6 cijfers); Prodcorm-lijst (8 cijfers).

Leveringen (1) in waarde en in hoeveelheid volgens de CPA en de Prodcom-lijst (voorlopige cijfers) - vervolg

Code (2)	Omschrijving	Eenheid	2007			
			Mei	Juni	Juli	Augustus
28512290	Overige oppervlaktebewerkingen van metalen	x 1 000 EUR	10 941	12 638	6 434	13 454
		-				
2852	Algemene metaalbewerking	x 1 000 EUR	58 270	57 326	45 541	49 297
		-				
285210	Draaien van metalen delen	x 1 000 EUR	33 247	32 745	24 655	27 510
	waarvan:	-				
28521003	Gedraaide metalen delen voor machines en mechanische toestellen	x 1 000 EUR	10 833	10 119	7 571	8 577
		-				
28521005	Gedraaide metalen delen voor voertuigen voor vervoer te land (m.u.v. die voor rollend spoor- en tramwegmaterieel, vervaardigd door gieten, smeden, persen, stampen, walsen of poedermetallurgie)	x 1 000 EUR	17 119	17 071	13 198	13 458
		-				
28522000	Metalen delen (m.u.v. gedraaide metalen delen)	x 1 000 EUR	25 023	24 580	20 886	21 787
		-				
286	MESSENMAKERSWERK, GEREEDSCHAP EN IJZERWAREN	x 1 000 EUR	38 467	42 427	30 550	34 521
	WAARVAN:	-				
286220	Handzagen; zaagbladen van alle soorten	x 1 000 EUR	1 277	1 335	1 058	1 058
		kg	13 856	13 743	11 005	10 932
286250	Ander gereedschap	x 1 000 EUR	8 017	8 054	6 322	7 611
	waarvan:	-				
28625015	Grond- en gesteenteboren met werkzaam deel van diamant (excl. delen)	x 1 000 EUR	2 341	2 638	2 327	2 490
		kg	22 226	27 989	22 980	25 054
28625024	Trekstenen, -matrijzen, pers- of extrusiematrijzen voor metaalbewerking	x 1 000 EUR	2 192	2 074	1 332	1 805
		kg	94 446	73 333	39 598	77 628
28625033	Gereedschap voor het stampen en stansen, voor metaalbewerking	x 1 000 EUR	467	997	656	378
		kg	4 758	6 884	4 689	3 954
28625039	Gereedschap voor het stampen en stansen, andere	x 1 000 EUR	307	331	313	248
		kg	7 937	8 601	6 415	4 516
28631	Hangsloten, grendelsloten en andere sloten, van een slot voorziene sluitingen en sluitbeugels, sleutels en delen daarvan, van onedel metaal	x 1 000 EUR	24 212	27 352	18 015	22 445
	waarvan:	-				
286314	Scharnieren, garnituren, beslag en dergelijke, van onedel metaal, voor automobielen, deuren, vensters, meubelen en voor dergelijke werken	x 1 000 EUR	20 294	23 111	15 003	19 302
	waarvan:	kg	3 061 391	3 510 992	2 345 780	2 670 118
28631440	Garnituren, beslag, ..., voor gebouwen, van onedel metaal, n.e.g.	x 1 000 EUR	17 544	20 183	13 410	17 051
		kg	2 465 046	2 910 777	1 914 661	2 307 208
28631460	Andere garnituren, beslag en dergelijke artikelen, van onedel metaal (excl. die voor automobielen, voor bouwwerken of voor meubelen)	x 1 000 EUR	276	318	94	192
		kg	33 181	37 955	11 422	23 354
287	OVERIGE PRODUCTEN VAN METAAL	x 1 000 EUR	161 032	199 509	130 495	145 093
		-				
28711	Reservoirs, fusten, trommels, bussen, blikken en dergelijke bergingsmiddelen (andere dan voor gas), van ijzer of van staal	x 1 000 EUR	7 866	12 112	11 023	10 605
		p/st	430 610	551 642	516 688	494 945
28721	Bergingsmiddelen van licht metaal	x 1 000 EUR	14 837	16 363	14 222	15 764
	waarvan:	-				
287211	Bergingsmiddelen van licht metaal (ander dan aluminium)	x 1 000 EUR	13 454	14 817	13 047	14 270
		p/st	81 903 755	90 865 780	78 083 897	85 795 101
28731	Artikelen van draad	x 1 000 EUR	36 900	38 327	29 464	30 454
	waarvan:	-				

(1) Leveringen m.i.v. aan het buitenland geleverd maakloonwerk.

(2) Statistische classering van producten gekoppeld aan activiteiten - CPA (2-6 cijfers): Prodcom-lijst (8 cijfers).

PRODCOM - Leveringen per product

Leveringen (1) in waarde en in hoeveelheid volgens de CPA en de Prodcom-lijst (voorlopige cijfers) - vervolg

Code (2)	Omschrijving	Eenheid	2007			
			Mei	Juni	Juli	Augustus
287313	--- Metaaldoek, metaalgaas en traliewerk, van ijzerdraad, van staaldraad of van koperdraad; plaatgaas verkregen door het uitrekken van plaat- of bandijzer, plaat- of bandstaal of plaat- of bandkoper	x 1 000 EUR kg	15 078 13 660 298	17 726 15 860 032	11 030 10 769 238	13 687 14 040 234
2874	- - Bouten, schroeven, moeren, kettingen en veren waarvan:	x 1 000 EUR -	10 885	11 109	9 008	9 420
287411	--- Artikelen met schroefdraad, van ijzer of van staal, n.e.g. waarvan:	x 1 000 EUR -	6 278	6 434	4 833	6 027
28741190	---- Artikelen met schroefdraad, n.e.g., van ijzer of van staal	x 1 000 EUR kg	4 700 1 922 383	4 946 2 103 707	3 488 1 519 433	4 938 1 975 617
287414	--- Veren en veerbladen, van ijzer of van staal; veren van koper waarvan:	x 1 000 EUR kg	3 366 807 726	3 341 763 944	3 022 774 243	2 459 552 447
28741433	---- Drukveren (excl. voluutveren) van ijzer of van staal, koud gevormd	x 1 000 EUR kg	162 22 714	202 25 023	131 18 109	178 23 479
28741437	---- Andere schroefveren van staal, koud gevormd	x 1 000 EUR kg	51 7 150	73 8 254	34 4 145	40 5 239
2875	- - Overige producten van metaal, n.e.g.	x 1 000 EUR -	90 545	121 598	66 778	78 850
28751	--- Metaalwaren voor huishoudelijk gebruik	x 1 000 EUR -	10 604	10 450	8 648	9 842
287511	---- Gootstenen, wasbakken, badkuipen en andere toiletartikelen en sanitaire artikelen, alsmede delen daarvan, van ijzer, staal, koper of aluminium	x 1 000 EUR -	840	885	586	796
287512	---- Keukengerei en huishoudelijke artikelen, alsmede delen daarvan, van ijzer, staal, koper of aluminium waarvan:	x 1 000 EUR kg	9 764 1 250 478	9 565 1 442 587	8 062 1 062 508	9 046 1 146 276
28751229	----- Andere huishoudelijke artikelen van roestvrij staal	x 1 000 EUR kg	3 418 358 900	3 552 368 990	2 712 303 460	3 595 369 951
28752	--- Overige metaalwaren (andere dan sabels, degens, bajonetten en dergelijke) waarvan:	x 1 000 EUR -	79 941	111 148	58 130	69 007
287527	---- Andere artikelen van onedel metaal, n.e.g. waarvan:	x 1 000 EUR -	79 269	110 258	57 542	68 365
28752719	----- Gegoten artikelen van ijzer of staal, n.e.g.	x 1 000 EUR kg	7 695 4 025 204	6 998 3 365 737	5 718 2 505 095	4 836 2 509 687
28752722	----- Gesmede of gestampte artikelen van ijzer of staal, n.e.g.	x 1 000 EUR kg	1 270 295 576	1 285 255 185	1 200 226 276	893 196 824
28752745	----- Andere gestampte werken van ijzer of van staal	x 1 000 EUR kg	20 318 11 154 405	39 462 21 626 687	7 314 4 496 952	19 048 10 482 558
28752749	----- Andere werken van ijzer of van staal	x 1 000 EUR kg	16 066 5 128 653	18 047 5 266 043	13 263 4 176 435	13 765 3 798 843
28752753	----- Andere gegoten werken van aluminium	x 1 000 EUR kg	383 40 230	277 29 599	308 25 239	280 25 654
28752755	----- Werken van aluminium n.e.g.	x 1 000 EUR kg	13 366 1 119 662	20 728 1 787 889	13 279 1 133 501	12 900 1 087 969
28752758	----- Artikelen van koper, n.e.g.	x 1 000 EUR kg	3 708 386 390	4 085 427 908	2 489 233 586	3 579 391 678
28752765	----- Werken van zink, n.e.g.	x 1 000 EUR kg	2 987 664 975	4 535 1 014 735	2 414 501 189	3 156 756 909
28752783	----- Buigzame buizen (slangen), van ijzer of van staal	x 1 000 EUR kg	511 46 182	598 54 042	415 37 982	477 42 797
28752787	----- Verkeersborden, straatnaamborden, uithangborden en dergelijke borden, van onedel metaal	x 1 000 EUR kg	2 762 257 816	2 719 239 204	1 576 131 224	2 270 231 550
29	MACHINES, APPARATEN EN WERKTUIGEN N.E.G. WAARVAN:	x 1 000 EUR -	884 666	1 015 520	835 674	709 660

(1) Leveringen m.i.v. aan het buitenland geleverd maakloonwerk.

(2) Statistische classering van producten gekoppeld aan activiteiten - CPA (2-6 cijfers): Prodcom-lijst (8 cijfers).

Leveringen (1) in waarde en in hoeveelheid volgens de CPA en de Prodcorm-lijst (voorlopige cijfers) - vervolg

Code (2)	Omschrijving	Eenheid	2007			
			Mei	Juni	Juli	Augustus
291	- MACHINES VOOR DE PRODUKTIE EN TOEPASSING VAN MECHANISCHE ENERGIE, EXCLUSIEF MOTOREN VOOR LUCHTVAARTTUIGEN, MOTORVOERTUIGEN EN RIJWIELEN	x 1 000 EUR	201 296	236 169	210 718	201 151
2911	- - Motoren en turbines, exclusief motoren voor luchtvaartuigen, motorvoertuigen en rijwielen	x 1 000 EUR	30 442	30 004	25 602	23 523
	waarvan:	-				
29119	- - - Installatie, reparatie en onderhoud van motoren en turbines (excl. motoren voor luchtvaartuigen, motorvoertuigen en rijwielen)	x 1 000 EUR	15 029	11 269	14 657	12 491
2912	- - Pompen en compressoren	x 1 000 EUR	118 597	129 365	123 956	120 136
	waarvan:	-				
291224	- - - Centrifugaalpomp voor vloeistoffen; andere pompen; elevatoren voor vloeistoffen	x 1 000 EUR	8 281	12 280	9 631	6 232
		p/st	7 420	9 610	7 640	6 434
29124	- - - Delen van pompen, van compressoren en van hydraulische en pneumatische motoren en krachtmachines	x 1 000 EUR	16 134	17 640	16 166	17 260
	waarvan:	-				
29124300	- - - - Delen van pompen, compressoren, ventilatoren, afzuigkappen	x 1 000 EUR	13 193	14 906	12 271	14 327
2913	- - Kranen en dergelijke artikelen	x 1 000 EUR	8 165	8 263	8 014	7 849
	waarvan:	-				
29131	- - - Kranen en dergelijke artikelen, voor leidingen, ketels, reservoirs, bakken of dergelijke bergingsmiddelen	x 1 000 EUR	6 398	6 000	6 035	6 201
	waarvan:	kg	232 744	211 670	211 028	204 745
291313	- - - - Regelafluiters, schuifafsluiters, klepafsluiters en andere kleppen en afsluiters	x 1 000 EUR	4 523	3 872	3 966	4 538
		kg	181 263	152 861	166 042	167 195
2914	- - Lagers, getande overbrengingen en drijfwerkelementen	x 1 000 EUR	44 093	68 537	53 146	49 643
	waarvan:	-				
29142	- - - Lagers, getande overbrengingen en drijfwerkelementen	x 1 000 EUR	43 685	68 028	52 723	49 280
	waarvan:	kg	4 233 391	6 577 338	5 239 166	4 739 724
29142440	- - - - Andere overbrengingsmechanismen	x 1 000 EUR	577	660	378	543
		kg	11 471	13 125	7 293	11 474
29142450	- - - - Tandwielkasten en andere overbrengingsmechanismen voor het aanpassen van snelheid	x 1 000 EUR	37 830	61 012	47 684	43 468
		kg	3 702 309	5 924 184	4 800 812	4 236 151
292	- OVERIGE MACHINES EN APPARATEN VOOR ALGEMEEN GEBRUIK	x 1 000 EUR	320 963	377 204	314 875	267 523
2921	- - Ovens en branders	x 1 000 EUR	6 885	8 748	12 008	7 151
2922	- - Hijs-, hef- en transportwerktuigen	x 1 000 EUR	141 990	161 247	130 779	116 126
	waarvan:	-				
292214	- - - Dirkkranen; hijskranen; hefportalen, portaalwagens en transportwagens met kraan	x 1 000 EUR	18 453	22 386	17 683	19 521
		p/st	9 164	9 884	6 396	5 826
292216	- - - Personen- en goederenliften; roltrappen en -paden	x 1 000 EUR	10 051	9 367	6 494	10 349
	waarvan:	p/st	899	930	723	829
29221630	- - - - Personen- en goederenliften (incl. bakkenliften), elektrisch	x 1 000 EUR	7 957	7 647	2 858	8 791
		p/st	218	223	84	211
292217	- - - Pneumatische en andere continu-werkende transportinrichtingen voor goederen	x 1 000 EUR	8 237	9 563	9 277	8 537
	waarvan:	p/st	1 139	1 267	1 060	1 121
29221770	- - - - Continu werkende transportinrichtingen voor goederen, met banden, n.e.g.	x 1 000 EUR	4 731	4 516	2 966	4 284
		p/st	262	233	164	264

(1) Leveringen m.i.v. aan het buitenland geleverd maakloonwerk.

(2) Statistische classering van producten gekoppeld aan activiteiten - CPA (2-6 cijfers); Prodcorm-lijst (8 cijfers).

(6) Behalve vervaardiging van ijzer en staal en van ferroleringen (voorloopt)

PRODCOM - Leveringen per product

Leveringen (1) in waarde en in hoeveelheid volgens de CPA en de Prodcom-lijst (voorlopige cijfers) - vervolg

Code (2)	Omschrijving	Eenheid	2007			
			Mei	Juni	Juli	Augustus
29221793	--- Continuu werkende transportinrichtingen voor goederen, rollenbanen/castors	x 1 000 EUR p/st	586 10	780 9	1 257 15	425 9
292219	--- Delen van hijs-, hef- en transportwerktuigen	x 1 000 EUR -	4 900	5 453	4 278	3 352
29229	--- Installatie, reparatie en onderhoud van hijs-, hef- en transportwerktuigen	x 1 000 EUR -	24 374	31 631	20 868	29 080
29229100	---- Installatie van hef-, hijs- en transportwerktuigen (excl. liften en roltrappen)	x 1 000 EUR -	6 223	6 816	3 374	11 581
29229200	---- Reparatie en onderhoud van hef-, hijs- en transportwerktuigen	x 1 000 EUR -	18 151	24 815	17 494	17 499
2923	-- Machines en apparaten voor de koeltechniek en klimaatregeling, voor niet-huishoudelijk gebruik	x 1 000 EUR -	127 112	157 005	128 374	103 230
29231	--- Warmtewisselaars; toestellen voor de koeltechniek en klimaatregeling; filtreertoestellen	x 1 000 EUR p/st	61 752 100 331	79 228 115 478	65 689 76 135	49 863 173 909
29231130	---- Warmtewisselaars	x 1 000 EUR p/st	5 905 4 925	4 706 4 459	3 151 2 729	3 768 3 948
292312	---- Machines en apparaten voor de regeling van het klimaat in besloten ruimten	x 1 000 EUR p/st	17 127 31 387	21 926 40 427	13 342 21 224	14 156 23 250
292320	--- Ventilatoren, andere dan tafel-, vloer-, wand-, raam-, plafond- en dakventilatoren	x 1 000 EUR p/st	1 959 4 523	2 051 5 783	2 397 5 236	2 001 5 090
292330	--- Delen van machines en toestellen voor de koel- en vriestechniek, alsmede van warmtepompen	x 1 000 EUR -	19 690	27 048	23 691	12 739
29233070	---- Delen van koelmeubelen, delen van warmtepompen, andere	x 1 000 EUR -	12 877	18 037	15 290	6 376
29239	--- Installatie, reparatie en onderhoud van machines en apparaten voor de koeltechniek en klimaatregeling, voor niet-huishoudelijk gebruik	x 1 000 EUR -	43 712	48 678	36 597	38 627
29239100	---- Installatie van machines en apparaten voor de koeltechniek en klimaatregeling, voor niet-huishoudelijk gebruik	x 1 000 EUR -	28 432	27 069	21 154	23 168
29239200	---- Reparatie en onderhoud van machines en apparaten voor de koeltechniek en klimaatregeling, voor niet-huishoudelijk gebruik	x 1 000 EUR -	15 280	21 609	15 444	15 459
2924	-- Overige machines en apparaten voor algemeen gebruik, n.e.g.	x 1 000 EUR -	44 977	50 205	43 714	41 015
29241	--- Gasgeneratoren, distilleer-, filtreer en rectificeertoestellen	x 1 000 EUR -	5 887	7 362	6 528	6 516
29242	--- Machines en toestellen voor het reinigen van flessen, voor het vullen of voor het wegen; toestellen voor het spuiten	x 1 000 EUR -	11 251	9 869	7 166	10 223
292421	---- Machines en toestellen voor het reinigen, vullen en verpakken van flessen en andere bergingsmiddelen	x 1 000 EUR p/st	4 903 2 927	3 351 3 726	2 070 1 791	4 812 3 927
292424	---- Blusapparaten, spuitpistolen, zand- en stoomstraal toestellen en dergelijke straaltoestellen, andere dan die voor de landbouw of de tuinbouw	x 1 000 EUR p/st	4 539 112 368	4 392 106 891	3 497 98 531	4 008 60 589
29242410	---- Blusapparaten	x 1 000 EUR p/st	1 815 89 572	1 999 96 191	1 243 86 259	1 409 45 879

(1) Leveringen m.i.v. aan het buitenland geleverd maakloonwerk.

(2) Statistische classering van producten gekoppeld aan activiteiten - CPA (2-6 cijfers): Prodcom-lijst (8 cijfers).

Leveringen (1) in waarde en in hoeveelheid volgens de CPA en de Prodcom-lijst (voorlopige cijfers) - vervolg

Code (2)	Omschrijving	Eenheid	2007			
			Mei	Juni	Juli	Augustus
29245	- - - Delen van overige machines en apparaten voor algemeen gebruik	x 1 000 EUR	14 950	17 100	15 800	12 158
	waarvan:	-				
292453	- - - - Delen van kalanders en walsmachines; delen van toestellen voor het spuiten, gewichten voor weegtoestellen	x 1 000 EUR	646	783	662	590
		-				
29249	- - - Installatie, reparatie en onderhoud van machines en apparaten voor algemeen gebruik n.e.g.	x 1 000 EUR	10 536	12 134	12 119	10 010
		-				
29249100	- - - - Installatie van overige machines en apparaten voor algemeen gebruik, n.e.g.	x 1 000 EUR	4 571	5 113	4 346	3 803
		-				
29249200	- - - - Reparatie en onderhoud van overige machines voor algemeen gebruik, n.e.g.	x 1 000 EUR	5 965	7 022	7 773	6 207
		-				
29321	- MACHINES VOOR DE LAND-, TUIN- OF BOSBOUW, VOOR DE VOORBEREIDING, BEWERKING OF BEBOUWING VAN DE BODEM	x 1 000 EUR	935	1 166	993	926
		p/st	351	216	225	152
293270	- DELEN VAN MACHINES EN TOESTELLEN VOOR DE LANDBOUW OF DE BOSBOUW	x 1 000 EUR	4 029	4 511	3 228	3 245
	WAARVAN:	-				
29327050	- - Delen van machines, toestellen en werktuigen van GS-post 8433	x 1 000 EUR	3 120	3 339	2 729	1 931
		-				
29329	- INSTALLATIE, REPARATIE EN ONDERHOUD VAN MACHINES EN TOESTELLEN VOOR DE LANDBOUW OF DE BOSBOUW	x 1 000 EUR	1 429	1 325	1 298	1 101
		-				
294	- GEREEDSCHAPSWERKTUIGEN	x 1 000 EUR	35 672	32 183	31 012	22 060
	WAARVAN:	-				
29423	- - Andere gereedschapswerktuigen voor de metaalbewerking	x 1 000 EUR	15 517	14 897	13 985	8 800
		-				
294240	- - Delen en toebehoren voor gereedschapswerktuigen voor het bewerken van metaal	x 1 000 EUR	4 948	5 575	5 446	4 682
		-				
2943	- - Overige gereedschapswerktuigen, n.e.g.	x 1 000 EUR	6 641	6 998	4 800	3 939
	waarvan:	-				
29431	- - - Gereedschapswerktuigen voor het bewerken van steen, van hout en van dergelijke harde stoffen	x 1 000 EUR	4 583	4 813	2 649	2 395
		p/st	6 974	8 955	5 503	3 669
294334	- - - Delen en toebehoren voor gereedschapswerktuigen voor het bewerken van hout, kurk, steen, geharde rubber en dergelijke harde stoffen	x 1 000 EUR	717	764	1 079	342
		-				
29439	- - - Installatie, onderhoud en reparatie van gereedschapswerktuigen voor het bewerken van hout, kurk, steen, geharde rubber en dergelijke harde stoffen	x 1 000 EUR	1 138	1 099	851	845
		-				
295	- OVERIGE MACHINES, APPARATEN EN WERKTUIGEN VOOR SPECIFIEKE DOELEINDEN	x 1 000 EUR	199 434	218 892	179 322	147 889
		-				
2951	- - Machines voor de metallurgie	x 1 000 EUR	5 090	7 083	4 340	3 685
		-				
295112	- - - Delen van machines voor de metallurgie; walsrollen; delen van walsstoelen	x 1 000 EUR	2 766	4 880	2 599	1 413
		-				
29519	- - - Installatie, reparatie en onderhoud van machines voor de metallurgie	x 1 000 EUR	2 324	2 203	1 740	2 272
		-				
2952	- - Machines voor de winning van delfstoffen en voor de bouw	x 1 000 EUR	64 606	71 425	52 855	54 692
	waarvan:	-				

(1) Leveringen m.i.v. aan het buitenland geleverd maakloonwerk.

(2) Statistische classering van producten gekoppeld aan activiteiten - CPA (2-6 cijfers); Prodcom-lijst (8 cijfers).

PRODCOM - Leveringen per product

Leveringen (1) in waarde en in hoeveelheid volgens de CPA en de Prodcom-lijst (voorlopige cijfers) - vervolg

Code (2)	Omschrijving	Eenheid	2007			
			Mei	Juni	Juli	Augustus
29526	- - - Delen van machines voor het winnen van delfstoffen en voor de bouw	x 1 000 EUR	19 295	20 079	14 214	14 293
29529	- - - Installatie, reparatie en onderhoud van machines voor de winning van delfstoffen en voor de bouw	x 1 000 EUR	1 877	2 662	718	1 733
2953	- - Machines voor de productie van voedings- en genotmiddelen	x 1 000 EUR	24 661	28 646	22 768	21 936
29531	- - - Machines voor de productie van voedings- en genotmiddelen	x 1 000 EUR	10 997	12 869	10 815	9 271
	waarvan:	p/st	1 513	1 820	1 127	1 179
295316	- - - - Machines en toestellen, n.e.g., voor de industriële bereiding of vervaardiging van voedingsmiddelen of dranken (incl. oliën en vetten)	x 1 000 EUR	8 722	11 056	9 200	7 918
	waarvan:	p/st	918	1 145	764	845
29531613	- - - - - Machines en toestellen voor brood- of banketbakkerijen, n.e.g.	x 1 000 EUR	2 811	2 900	2 873	1 579
		p/st	608	637	448	515
29531640	- - - - - Machines en toestellen voor brouwerijen	x 1 000 EUR	146	338	118	350
		p/st	4	9	3	5
29532	- - - Delen van machines voor de productie van voedings- en genotmiddelen	x 1 000 EUR	4 003	4 511	4 203	3 611
29539	- - - Installatie, reparatie en onderhoud van machines voor de productie van voedings- en genotmiddelen	x 1 000 EUR	9 662	11 266	7 750	9 054
29539100	- - - - Installatie van machines voor de productie van voedings- en genotmiddelen	x 1 000 EUR	7 980	8 804	5 429	6 651
29539200	- - - - - Reparatie en onderhoud van machines voor de productie van voedings- en genotmiddelen	x 1 000 EUR	1 682	2 462	2 320	2 403
2954	- - Machines voor de productie van textiel, kleding en leder	x 1 000 EUR	51 895	55 791	50 458	24 369
	waarvan:	-	-	-	-	-
29541	- - - Machines voor het voorbereiden, het spinnen, het weven en het breien van textielstoffen	x 1 000 EUR	36 219	37 987	35 667	13 731
29542	- - - Andere machines voor de productie van textiel en kleding (incl. naaimachines)	x 1 000 EUR	5 088	5 278	4 641	2 303
		p/st	721	911	738	392
29544	- - - Delen en toebehoren van machines voor de productie van textiel, kleding en leder	x 1 000 EUR	8 453	9 874	7 948	6 785
295441	- - - - Delen en toebehoren van weefgetouwen en machines voor het spinnen	x 1 000 EUR	7 308	8 661	6 785	5 957
	waarvan:	-	-	-	-	-
29544110	- - - - - Delen en hulpstukken voor machines van GS-posten 8444 t/m 8445 en van hulpmachines	x 1 000 EUR	783	965	547	1 122
29544150	- - - - - Delen en hulpstukken voor weefgetouwen en van hulpmachines en -toestellen	x 1 000 EUR	6 522	7 696	6 232	4 835
295442	- - - - Delen van machines voor andere bewerkingen van textielstoffen en kleding en voor het bewerken van leder	x 1 000 EUR	1 146	1 214	1 164	828
2955	- - Machines voor de productie van papier of karton	x 1 000 EUR	323	867	330	280
2956	- - Overige machines, apparaten en werktuigen voor specifieke doeleinden, n.e.g.	x 1 000 EUR	52 859	55 079	48 572	42 927
29561	- - - Machines en toestellen voor het drukken en het inbinden van boeken, alsmede delen daarvan	x 1 000 EUR	6 576	7 643	4 184	5 839

(1) Leveringen m.i.v. aan het buitenland geleverd maakloonwerk.

(2) Statistische classering van producten gekoppeld aan activiteiten - CPA (2-6 cijfers); Prodcom-lijst (8 cijfers).

**Leveringen (1) in waarde en in hoeveelheid volgens de CPA en de Prodcou-list
(voorlopige cijfers) - vervolg**

Code (2)	Omschrijving	Eenheid	2007			
			Mei	Juni	Juli	Augustus
29562	- - - Diverse machines en toestellen voor specifieke doeleinden, alsmede delen daarvan waarvan:	x 1 000 EUR -	39 222	39 065	39 279	30 708
295624	- - - - Gietvormen; vormkasten voor gieterijen; modelplaten voor gietvormen; modellen voor gietvormen waarvan:	x 1 000 EUR -	9 379	8 936	6 789	6 217
29562470	- - - - - Vormen voor het spuit- of persgieten van rubber of kunststof	x 1 000 EUR p/st	5 875 452	4 428 377	3 866 535	3 433 383
295625	- - - - Machines en toestellen voor specifieke doeleinden, n.e.g. waarvan:	x 1 000 EUR p/st	11 717 58 937	12 853 64 509	14 314 45 851	8 989 100 578
29562565	- - - - - Machines voor het mengen, kneden, ..., met een eigen functie, n.e.g. (excl. robots)	x 1 000 EUR p/st	164 20	675 70	1 906 15	507 29
29562680	- - - - - Delen van machines van GS-post 8479	x 1 000 EUR -	6 186	5 847	8 326	3 771
29569	- - - Installatie, reparatie en onderhoud van machines en toestellen voor specifieke doeleinden n.e.g.	x 1 000 EUR -	7 061	8 372	5 109	6 380
29569100	- - - - Installatie van overige machines, apparaten en werktuigen voor specifieke doeleinden, n.e.g.	x 1 000 EUR -	3 273	3 273	2 338	2 789
29569200	- - - - Reparatie en onderhoud van overige machines, apparaten en werktuigen voor specifieke doeleinden, n.e.g.	x 1 000 EUR -	3 787	5 099	2 771	3 591
297	- HUISHOUDAPPARATEN N.E.G.	x 1 000 EUR -	22 976	26 660	17 277	20 245
2971	- - Elektrische huishoudapparaten	x 1 000 EUR -	14 575	15 596	11 981	11 861
29711	- - - Koelkasten en vrieskasten; wasmachines; elektrisch verwarmde dekens; ventilatoren	x 1 000 EUR p/st	4 722 7 645	5 089 7 342	3 416 4 965	2 955 5 341
29712	- - - Andere elektrische huishoudapparaten n.e.g.	x 1 000 EUR -	9 853	10 507	8 565	8 906
2972	- - Niet-elektrische huishoudapparaten waarvan:	x 1 000 EUR -	8 401	11 064	5 296	8 383
297212	- - - Andere toestellen voor huishoudelijk gebruik, voor gas of voor gas en andere brandstof, voor vloeibare brandstof of voor vaste brandstof	x 1 000 EUR p/st	5 298 7 391	7 121 9 635	3 490 5 114	5 600 7 917
300	- KANTOORMACHINES EN COMPUTERS WAARVAN:	x 1 000 EUR -	27 534	28 362	21 967	22 273
30021	- - Gegevensverwerkende machines en delen en toebehoren daarvan waarvan:	x 1 000 EUR -	16 156	15 623	10 837	12 292
30021300	- - - Machines met in één huis ten minste een centrale verwerkingseenheid en een invoer-/uitvoereenheid	x 1 000 EUR p/st	2 557 3 503	2 555 3 063	1 898 1 593	1 589 2 310
300216	- - - Invoer- en uitvoereenheden	x 1 000 EUR p/st	6 830 2 302	5 542 1 753	4 487 1 669	3 336 1 405
30021950	- - - Delen en toebehoren van de machines bedoeld bij GS-post 8471 ; delen en toebehoren die in dezelfde mate geschikt zijn voor gebruik met de machines bedoeld bij twee of meer van de GS-posten 8469 tot en met 8472	x 1 000 EUR -	4 814	5 402	3 292	5 751
31	ELECTRISCHE MACHINES EN APPARATEN N.E.G.	x 1 000 EUR -	406 981	457 372	366 503	350 131
3110	- ELEKTROMOTOREN, ELEKTRISCHE GENERATOREN EN ELEKTRISCHE TRANSFORMATOREN WAARVAN:	x 1 000 EUR -	61 478	64 515	45 836	47 482
31103	- - Elektrische generatoraggregaten en roterende omvormers	x 1 000 EUR	3 877	2 672	2 280	2 173

(1) Leveringen m.i.v. aan het buitenland geleverd maakloonwerk.

(2) Statistische classering van producten gekoppeld aan activiteiten - CPA (2-6 cijfers); Prodcou-list (8 cijfers).

PRODCOM - Leveringen per product

Leveringen (1) in waarde en in hoeveelheid volgens de CPA en de Prodcorm-lijst (voorlopige cijfers) - vervolg

Code (2)	Omschrijving	Eenheid	2007			
			Mei	Juni	Juli	Augustus
311050	- - Ballasten voor ontlaadingslampen en -buizen; statische omvormers; andere smoorspoelen en andere zelfinductiespoelen	p/st	1 097	805	1 080	1 004
		x 1 000 EUR	6 292	7 890	5 994	7 113
		p/st	10 371 035	8 639 003	7 644 864	9 672 533
31109	- - Installatie, reparatie en onderhoud van elektromotoren, elektrische generatoren en elektrische transformatoren	x 1 000 EUR	14 931	12 840	11 982	12 062
		-				
3120	- SCHAKEL- EN VERDEELINRICHTINGEN	x 1 000 EUR	94 426	106 186	85 350	85 612
	WAARVAN:	-				
31202	- - Toestellen voor het inschakelen, uitschakelen, aansluiten of verdelen van of voor het beveiligen tegen elektrische stroom <= 1000 V	x 1 000 EUR	26 134	30 082	22 927	27 251
	waarvan:	p/st	615 182 858	690 887 083	538 498 883	632 630 774
31202500	- - - Schakelaars, n.e.g.: spanning =< 1 000 V	x 1 000 EUR	6 046	7 210	5 747	6 205
		p/st	2 203 059	2 433 933	1 945 322	2 034 540
312027	- - - Contactdozen, contactstoppen (stekkers) en andere toestellen voor het inschakelen, uitschakelen, aansluiten of verdelen van of voor het beveiligen tegen elektrische stroom, n.e.g.	x 1 000 EUR	17 666	19 997	14 799	19 013
	waarvan:	p/st	612 807 375	688 234 937	536 331 657	630 427 716
31202760	- - - - Geprefabriceerde elementen voor elektrische stroomleidingen, spanning <= 1 000 V	x 1 000 EUR	1 928	2 749	1 682	2 858
		p/st	70 896	64 689	60 892	71 370
31202770	- - - - Aansluittoestellen en contactverbindingen voor draad en kabel, spanning <= 1 000 V	x 1 000 EUR	1 172	1 113	858	945
		p/st	20 718 938	22 035 791	22 122 544	22 294 414
312031	- - Borden, panelen e.d., voorzien van schakelapparaten, enz., voor een spanning <= 1000 V	x 1 000 EUR	10 942	11 997	10 682	8 030
	waarvan:	p/st	255 654	389 519	396 546	307 085
31203170	- - - Borden, enz., voor elektr. bediening of het verdelen van elektr. stroom, spanning <= 1 000 V	x 1 000 EUR	9 158	9 976	9 067	6 998
		p/st	255 050	388 844	396 005	306 687
312040	- - Delen van schakel- en verdeelinrichtingen	x 1 000 EUR	16 558	22 479	17 068	16 109
		-				
31204030	- - - Borden, panelen, enz., van GS-post 8537, zonder toestellen	x 1 000 EUR	2 790	3 808	3 831	2 798
		p/st	417 741	600 711	648 196	485 492
31204090	- - - Andere delen van toestellen van GS-post 8535, 8536 of 8537	x 1 000 EUR	13 768	18 670	13 236	13 311
		-				
31209	- - Installatie, reparatie en onderhoud van schakel- en verdeelinrichtingen	x 1 000 EUR	35 975	36 790	31 757	30 391
		-				
31301	- GEÏSOLEERDE KABEL EN DRAAD; OPTISCHE-VERZELKABEL	x 1 000 EUR	63 294	78 874	45 784	50 811
	WAARVAN:	kg	11 602 965	15 144 541	7 814 738	8 572 891
313013	- - Andere geleiders van elektriciteit, voor een spanning <= 1000 V	x 1 000 EUR	33 711	42 120	22 096	23 784
		kg	6 654 185	8 510 404	4 088 424	4 521 865
3140	- ACCUMULATOREN, ELEKTRISCHE ELEMENTEN EN ELEKTRISCHE BATTERIJEN	x 1 000 EUR	13 658	16 210	11 084	11 799
		-				
3150	- VERLICHTINGSTOESTELLEN EN ELEKTRISCHE LAMPEN EN BUIZEN	x 1 000 EUR	54 430	65 078	56 514	53 609
	WAARVAN:	-				
31502	- - Verlichtingstoestellen	x 1 000 EUR	15 666	17 383	13 684	12 913
	waarvan:	p/st	259 029	290 565	243 778	219 343
31502400	- - - Lichtreclames, verlichte aanwijzingsborden en dergelijke artikelen	x 1 000 EUR	5 805	6 800	4 174	4 464
		p/st	12 453	18 641	9 365	12 970
316	- ELEKTRISCHE BENODIGDHEDEN N.E.G.	x 1 000 EUR	119 696	126 509	121 935	100 818
		-				

(1) Leveringen m.i.v. aan het buitenland geleverd maakloonwerk.

(2) Statistische classering van producten gekoppeld aan activiteiten - CPA (2-6 cijfers); Prodcorm-lijst (8 cijfers).

**Leveringen (1) in waarde en in hoeveelheid volgens de CPA en de Prodcom-lijst
(voorlopige cijfers) - vervolg**

Code (2)	Omschrijving	Eenheid	2007			
			Mei	Juni	Juli	Augustus
3161	- - Elektrische benodigdheden voor motoren en voertuigen n.e.g.	x 1 000 EUR	42 388	47 906	43 503	39 714
3162	- - Overige elektrische benodigdheden n.e.g.	x 1 000 EUR	77 307	78 603	78 432	61 104
31621	- - - Overige elektrische benodigdheden n.e.g., alsmede delen daarvan	x 1 000 EUR	65 264	68 158	68 525	50 910
	waarvan:	-				
316211	- - - - Elektrische toestellen voor hoorbare of voor zichtbare signalen, andere dan die voor rijwielen of voor motorvoertuigen	x 1 000 EUR	22 774	27 106	33 028	16 496
	waarvan:	-				
31621130	- - - - - Elektrische signaaltoestellen, enz., voor verkeers- en waterwegen, enz.	x 1 000 EUR	8 487	9 036	7 502	7 404
		kg	307 120	264 400	241 415	169 546
31629	- - - Installatie, reparatie en onderhoud van andere elektrische benodigdheden n.e.g.	x 1 000 EUR	12 043	10 445	9 907	10 195
		-				
32	RADIO-, TELEVISIE- EN TELECOMMUNICATIEAPPARATUUR	x 1 000 EUR	116 431	135 465	96 334	115 675
	WAARVAN:	-				
3210	- ELEKTRONENBUIZEN EN ANDERE ELEKTRONISCHE ONDERDELEN	x 1 000 EUR	47 742	53 673	41 020	41 117
	WAARVAN:	-				
321030	- - Gedrukte schakelingen	x 1 000 EUR	9 756	10 147	7 839	6 885
	waarvan:	p/st	2 373 162	2 038 166	1 529 195	1 526 027
32103070	- - - Andere gedrukte schakelingen, bestaande uit geleidende elementen en contacten	x 1 000 EUR	808	954	769	881
		p/st	98 031	110 768	65 651	81 679
32106	- - Elektronisch geïntegreerde schakelingen en micro-assemblages	x 1 000 EUR	28 048	31 591	24 616	25 178
		-				
32305	- DELEN VAN AUDIO- EN VIDEO-APPARATUUR; ANTENNES	x 1 000 EUR	4 582	4 735	3 764	3 915
	WAARVAN:	-				
32305275	- - Delen (excl. antennes) waarvan kan worden onderkend dat zij uitsluitend of hoofdzakelijk bestemd zijn voor de toestellen bedoeld bij de GS-posten 8525 tot en met 8528	x 1 000 EUR	3 231	3 359	2 870	2 488
		-				
33	MEDISCHE APPARATUUR EN INSTRUMENTEN, PRECISIE- EN OPTISCHE INSTRUMENTEN EN UURWERKEN	x 1 000 EUR	93 569	115 298	73 633	86 316
		-				
3310	- MEDISCHE APPARATUUR EN INSTRUMENTEN EN ORTHOPEDISCHE ARTIKELEN	x 1 000 EUR	23 077	23 729	18 392	20 004
	WAARVAN:	-				
33101	- - Medische apparatuur en instrumenten en orthopedische artikelen, alsmede delen daarvan	x 1 000 EUR	19 260	20 059	15 561	16 566
	waarvan:	-				
331015	- - - Spuiten, naalden, katheters, canules en dergelijke; instrumenten, apparaten en toestellen voor de oogheelkunde, n.e.g.	x 1 000 EUR	7 658	7 978	6 178	7 062
		p/st	141 713 959	151 107 188	76 024 434	128 628 462
331017	- - - Gewrichtsprothesen; orthopedische artikelen en toestellen; tandprothesen; andere prothesen n.e.g.	x 1 000 EUR	8 173	8 717	7 006	6 848
	waarvan:	-				
33101739	- - - - Andere orthopedische toestellen, artikelen voor de behandeling van botbreuken	x 1 000 EUR	4 565	4 788	4 088	3 742
		-				
33101759	- - - - Tandprothesen (excl. kunsttanden)	x 1 000 EUR	2 215	2 633	1 903	1 943
		-				
3320	- MEET-, REGEL- EN CONTROLEAPPARATUUR, APPARATUUR VOOR HET NAVIGEREN EN VOOR ANDERE DOELEINDEN	x 1 000 EUR	56 232	72 528	43 053	51 791
	WAARVAN:	-				

(1) Leveringen m.i.v. aan het buitenland geleverd maakloonwerk.

(2) Statistische classering van producten gekoppeld aan activiteiten - CPA (2-6 cijfers): Prodcom-lijst (8 cijfers).

PRODCOM - Leveringen per product

Leveringen (1) in waarde en in hoeveelheid volgens de CPA en de Prodcom-lijst (voorlopige cijfers) - vervolg

Code (2)	Omschrijving	Eenheid	2007			
			Mei	Juni	Juli	Augustus
33205	- - Instrumenten voor het verifiëren van andere fysische karakteristieken	x 1 000 EUR	16 535	18 388	13 917	15 005
	waarvan:	p/st	1 929 281	2 192 683	1 954 140	2 152 951
332051	- - - Hydrometers, thermometers, pyrometers, barometers, hygrometers en psychrometers	x 1 000 EUR	12 333	13 625	11 091	11 793
		p/st	1 893 153	2 169 527	1 921 318	2 116 748
33206	- - Andere instrumenten, apparaten en toestellen voor het meten, voor het verifiëren of voor onderzoek	x 1 000 EUR	4 488	7 479	2 360	6 492
		-				
33208	- - Delen van meet-, regel-, controle- en navigatie-apparatuur en van apparatuur voor andere doeleinden	x 1 000 EUR	6 974	7 386	5 792	6 668
		-				
33209	- - Installatie, reparatie en onderhoud van meet-, regel-, controle- en navigatieapparatuur	x 1 000 EUR	4 476	5 803	5 337	5 722
		-				
33301000	- ONTWERPEN EN MONTEREN VAN APPARATEN VOOR DE BEWAKING VAN INDUSTRIËLE PROCESSEN EN VAN GEAUTOMATISEERDE PRODUCTIELIJNEN	x 1 000 EUR	9 682	14 121	7 691	10 350
		-				
3340	- OPTISCHE INSTRUMENTEN EN FOTO- EN FILMAPPARATUUR	x 1 000 EUR	4 060	4 422	4 115	3 715
		-				
3350	- UURWERKEN	x 1 000 EUR	518	499	382	455
		-				
34	MOTORVOERTUIGEN, AANHANGWAGENS EN OPLEGGERS	x 1 000 EUR	1 394 012	1 696 464	1 148 739	1 046 109
		-				
3410	- MOTORVOERTUIGEN	x 1 000 EUR	991 240	1 247 114	796 672	723 134
	WAARVAN:	p/st	64 022	83 117	52 406	48 886
34102230	- - Motorvoertuigen met een benzinemotor > 1 500 cm ³ (incl. kampeerauto's met een cilinderinhoud > 3 000 cm ³ , excl. voertuigen voor het vervoer van >= 10 personen, sneeuwmobielen, golf buggies en dergelijke voertuigen)	x 1 000 EUR	383 672	468 757	283 511	321 498
		p/st	33 993	39 986	24 681	25 960
3420	- CARROSSERIEËN VOOR MOTORVOERTUIGEN; AANHANGWAGENS EN OPLEGGERS	x 1 000 EUR	119 385	132 563	124 097	102 943
		-				
342010	- - Carrosserieën voor motorvoertuigen	x 1 000 EUR	64 798	71 060	68 932	70 382
		p/st	6 660	7 314	6 449	6 317
34202	- - Aanhangwagens en opleggers; containers	x 1 000 EUR	44 898	51 114	48 289	25 407
	waarvan:	p/st	3 410	3 838	3 242	2 669
342030	- - Delen van aanhangwagens en opleggers; delen van andere voertuigen zonder eigen beweegkracht	x 1 000 EUR	9 689	10 389	6 877	7 155
	waarvan:	-				
34203050	- - - Delen van aanhangwagens, opleggers, enz.: carrosserieën	x 1 000 EUR	2 850	3 737	2 006	2 659
		p/st	266	271	160	272
3430	- DELEN EN TOEBEHOREN VOOR AUTOMOBIELEN EN MOTOREN DAARVAN	x 1 000 EUR	283 387	316 787	227 970	220 032
	WAARVAN:	-				
343020	- - Andere delen en toebehoren n.e.g. van motorvoertuigen	x 1 000 EUR	251 734	279 683	207 208	193 306
	waarvan:	-				
34302010	- - - Bumpers en delen daarvan (incl. van kunststof)	x 1 000 EUR	14 391	16 801	12 470	12 410
		kg	1 682 874	1 911 297	1 513 939	1 383 869
34302036	- - - Drijfassen met differentieel, ook indien met andere overbrengingsorganen, draagassen en delen daarvan	x 1 000 EUR	43 002	46 570	38 418	41 775
		kg	8 694 756	9 428 908	8 027 205	8 492 789
34302063	- - - Knaldempers en uitlaatpijpen ; delen daarvan	x 1 000 EUR	7 416	7 506	4 956	5 643
		kg	2 845 531	2 841 872	2 534 005	2 609 692
34302090	- - - Andere delen en toebehoren voor tractors, automobielen en andere voertuigen, n.e.g.	x 1 000 EUR	111 814	130 078	92 820	74 158

(1) Leveringen m.i.v. aan het buitenland geleverd maakloonwerk.

(2) Statistische classering van producten gekoppeld aan activiteiten - CPA (2-6 cijfers): Prodcom-lijst (8 cijfers).

**Leveringen (1) in waarde en in hoeveelheid volgens de CPA en de Prodcom-lijst
(voorlopige cijfers) - vervolg**

Code (2)	Omschrijving	Eenheid	2007			
			Mei	Juni	Juli	Augustus
343030	- - Veiligheidsgordels en delen en toebehoren van carrosserieën	- x 1 000 EUR	30 304	35 622	19 607	25 729
35	OVERIGE TRANSPORTMIDDELEN	x 1 000 EUR	124 234	139 281	113 926	126 861
	WAARVAN:	-				
353050	- ANDERE DELEN VAN LUCHT- EN RUIMTEVAARTUIGEN	x 1 000 EUR	37 205	36 315	40 216	36 557
	WAARVAN:	-				
35305090	- - Delen van alle soorten luchtvaartuigen, excl. propellers, rotors, landingsgestellen, voor civiel gebruik	x 1 000 EUR	37 107	35 990	40 007	36 298
354	- MOTORRIJWIELEN EN RIJWIELEN	x 1 000 EUR	8 121	7 672	5 093	4 946
	WAARVAN:	-				
35421050	- - Rijwielen, (incl. bakfietsen), zonder motor : andere	x 1 000 EUR p/st	4 907 14 079	4 657 13 719	2 415 7 677	2 780 9 880
35422019	- - Delen van rijwielen n.e.g.	x 1 000 EUR	375	295	208	258
36	MEUBELEN; OVERIGE GOEDEREN EN PRODUKTEN N.E.G.	x 1 000 EUR	210 953	239 728	167 665	184 815
	WAARVAN:	-				
361	- MEUBELEN	x 1 000 EUR	165 995	196 709	129 054	148 558
36111	- - Zitmeubelen en delen daarvan	x 1 000 EUR	65 128	79 248	53 553	50 477
361111	- - - Zitmeubelen, met onderstel van metaal	x 1 000 EUR p/st	28 288 303 694	38 165 398 371	24 824 277 876	25 189 261 147
36111130	- - - - Zitmeubelen voor automobielen	x 1 000 EUR p/st	24 880 241 815	34 235 326 641	22 476 236 056	20 812 180 631
36111170	- - - - Zitmeubelen, opgevuld, onderstel van metaal	x 1 000 EUR p/st	2 506 42 844	2 914 53 944	1 727 29 500	3 170 56 273
361112	- - - Zitmeubelen, met onderstel van hout	x 1 000 EUR p/st	26 905 108 751	29 154 112 939	18 639 71 902	17 648 76 506
36111250	- - - - Zitmeubelen, opgevuld, onderstel van hout	x 1 000 EUR p/st	24 486 71 958	26 556 74 118	16 344 44 815	16 202 54 085
36111300	- - - Andere zitmeubelen, n.e.g.	x 1 000 EUR p/st	100 317	187 12 170	75 7 680	89 5 862
361114	- - - Delen van zitmeubelen	x 1 000 EUR	9 836	11 742	10 015	7 551
36111410	- - - - Delen van zitmeubelen : hout	x 1 000 EUR	1 541	2 250	1 681	1 145
36111430	- - - - Delen van zitmeubelen voor burgerluchtvaartuigen en andere delen van zitmeubelen	x 1 000 EUR	8 295	9 492	8 335	6 406
36121	- - Andere meubelen, van de soort gebruikt in kantoren	x 1 000 EUR p/st	15 294 78 864	18 083 133 140	10 443 94 465	16 561 103 275
361211	- - - Meubelen van metaal, van de soort gebruikt in kantoren	x 1 000 EUR p/st	6 461 58 895	8 417 111 523	4 715 83 532	6 532 78 814
36121130	- - - - Bureaus voor kantoren, metaal, hoogte <= 80 cm	x 1 000 EUR p/st	1 100 5 082	1 687 7 503	859 3 374	880 4 627
36121173	- - - - Ander kantoormeub. van metaal, > 80 cm, kasten met deuren, rolluiken, kleppen	x 1 000 EUR p/st	2 569 11 645	2 929 13 679	1 723 8 152	2 480 10 851
361212	- - - Meubelen van hout, van de soort gebruikt in kantoren	x 1 000 EUR p/st	2 855 12 052	3 254 13 873	1 728 5 906	3 131 18 444
36121230	- - - - Bureaus van hout, hoogte <= 80 cm	x 1 000 EUR p/st	651 4 350	658 4 562	394 2 056	749 6 300
36121250	- - - - Kantoormeubilair van hout, n.e.g., hoogte <= 80 cm	x 1 000 EUR p/st	690 1 965	796 2 253	330 681	414 2 162

(1) Leveringen m.i.v. aan het buitenland geleverd maakloonwerk.

(2) Statistische classering van producten gekoppeld aan activiteiten - CPA (2-6 cijfers): Prodcom-lijst (8 cijfers).

PRODCOM - Leveringen per product

Leveringen (1) in waarde en in hoeveelheid volgens de CPA en de Prodcom-lijst (voorlopige cijfers) - vervolg

Code (2)	Omschrijving	Eenheid	2007			
			Mei	Juni	Juli	Augustus
36121270	--- Kantoormeubilair van hout, kasten met deuren, kaartkasten, hoogte > 80 cm	x 1 000 EUR p/st	832 5 139	1 002 6 327	531 2 811	1 094 9 069
36121290	--- Kantoormeubilair van hout, ander, hoogte > 80 cm	x 1 000 EUR p/st	682 598	798 731	472 358	874 913
36121300	--- Meubelen van hout voor winkels	x 1 000 EUR p/st	5 978 7 917	6 412 7 744	4 000 5 027	6 899 6 017
361310	-- Meubelen, van de soort gebruikt in keukens	x 1 000 EUR p/st	17 868 61 365	20 764 69 976	10 711 40 812	14 704 50 323
36131050	--- Houten meubelen voor keukens : in elementen	x 1 000 EUR p/st	17 463 61 140	20 176 69 678	10 473 40 621	14 315 50 059
36131090	--- Houten meubelen voor keukens : andere	x 1 000 EUR p/st	405 225	588 298	238 191	389 264
36141	-- Andere meubelen	x 1 000 EUR -	48 185	56 621	33 779	43 895
36141100	--- Meubelen van metaal, n.e.g.	x 1 000 EUR kg	6 956 2 246 778	7 009 2 395 768	5 301 2 162 919	6 637 2 427 501
361412	--- Meubelen van hout, van de soort gebruikt in slaapkamers en in zit- en eetkamers	x 1 000 EUR p/st	20 657 97 725	24 965 123 905	14 292 63 423	19 445 108 922
36141230	---- Meubelen van hout voor slaapkamers	x 1 000 EUR p/st	8 176 51 552	9 989 64 869	5 310 30 563	8 120 61 012
36141250	---- Meubelen van hout voor zit- en eetkamers	x 1 000 EUR p/st	12 480 46 173	14 976 59 036	8 983 32 860	11 325 47 910
36141300	--- Meubelen van hout, n.e.g.	x 1 000 EUR p/st	10 212 51 649	12 747 56 576	7 004 37 924	9 164 47 879
361414	--- Meubelen van kunststof en van andere stoffen, teen, rotting en bamboe daaronder begrepen	x 1 000 EUR p/st	2 470 5 186	1 855 3 553	1 052 2 494	1 622 3 286
361415	--- Delen van andere meubelen	x 1 000 EUR -	7 890	10 044	6 130	7 027
36141530	---- Delen van meubelen : metaal	x 1 000 EUR -	938	1 043	649	766
36141550	---- Delen van meubelen : hout	x 1 000 EUR -	4 978	6 482	3 974	4 428
36141590	---- Delen van meubelen : andere	x 1 000 EUR -	1 975	2 518	1 506	1 833
36151	-- Springbakken, spiraalmatrassen en dergelijke in een lijst of in een raam gevatte matrassen; matrassen	x 1 000 EUR p/st	19 519 473 828	21 992 490 535	20 569 508 210	22 921 530 452
36151100	--- Springbakken, (o.a. lattenbodems, spiraalmatrassen)	x 1 000 EUR p/st	4 335 34 674	4 846 41 677	4 138 36 434	4 877 44 663
361512	--- Matrassen waarvan:	x 1 000 EUR p/st	15 184 439 154	17 146 448 858	16 430 471 776	18 044 485 789
36151230	---- Matrassen van rubber met celstructuur	x 1 000 EUR p/st	2 243 31 878	2 579 41 240	2 016 25 662	2 377 30 265
36151250	---- Matrassen van kunststof met celstructuur	x 1 000 EUR p/st	7 924 350 083	8 708 341 769	9 045 378 322	10 197 386 230
362	- JUWELLEN EN DERGELIJKE ARTIKELEN	x 1 000 EUR -	24 706	24 890	21 569	17 784
36401	- SPORTARTIKELEN	x 1 000 EUR -	2 261	2 362	1 703	1 224
3650	- SPELLEN EN SPEELGOED	x 1 000 EUR -	8 064	7 524	7 458	9 094
366211	- BEZEMS EN BORSTELS VOOR HUISHOUDELIJK GEBRUIK	x 1 000 EUR p/st	4 139 2 780 170	2 557 2 019 403	3 022 1 984 930	2 282 1 890 992
3663	- ANDERE WERKEN N.E.G. WAARVAN:	x 1 000 EUR -	5 375	5 141	4 093	5 282
36633	-- Paraplu's en parasols, wandelstokken, knopen, knoopvormen, sluitingen, en delen daarvan	x 1 000 EUR -	1 582	1 496	1 088	911

(1) Leveringen m.i.v. aan het buitenland geleverd maakloonwerk.

(2) Statistische classering van producten gekoppeld aan activiteiten - CPA (2-6 cijfers); Prodcom-lijst (8 cijfers).

PRODCOM - Leveringen per product

Leveringen (1) in waarde en in hoeveelheid volgens de CPA en de Prodcom-lijst (voorlopige cijfers) - vervolg en einde

Code (2)	Omschrijving	Eenheid	2007			
			Mei	Juni	Juli	Augustus
	TOTAAL	x 1 000 EUR	13 330 513	14 224 004	11 878 672	11 648 854
		-				

(1) Leveringen m.i.v. aan het buitenland geleverd maakloonwerk.

(2) Statistische classering van producten gekoppeld aan activiteiten - CPA (2-6 cijfers); Prodcom-lijst (8 cijfers).

Industriële productie

II. NIET-PRODCOM sectoren

(voornamelijk Energie en Recuperatie)

Inleiding

Om uiteenlopende redenen worden de statistieken van enkele sectoren (energie, recuperatie, waterdistributie, slachthuizen, zuivel, ijzer en staal) nog ingezameld volgens het oude systeem.

Het aantal variabelen dat ingezameld wordt varieert per statistiek.

Specifieke maandstatistieken zijn er alleen voor cokes, petroleum, water en bouwnijverheid, alsook in andere sectoren, zoals ijzer en staal, gas en elektriciteit, waarvan inzameling van de gegevens gebeurt door de federaties.

Voor de overige sectoren (slachthuizen, zuivel, bewerking van splijt- en kweekstoffen en recuperatie van metaal, papier, textiel en scheikundige stoffen) bestaan gegevens over personeel en omzet. Voor de slachthuizen en zuivel bestaan specifieke statistieken in de afdeling landbouwstatistieken.

Nace	Omschrijving	Opmerking
10.10	Recuperatie van steenkool uit steenkoolbergen	Vestigingen met 10 of meer arbeiders.
15.11	Slachterijen van grootvee	Vestigingen met 10 of meer arbeiders.
15.51	Zuivelfabrieken kaasmakerijen	Vestigingen met 10 of meer arbeiders.
23.10	Vervaardiging van cokesovenproducten	Geen drempel.
23.20	Vervaardiging van geraffineerde aardolieproducten	Geen drempel.
23.3	Bewerking van splijt- en kweekstoffen	Vestigingen met 10 of meer arbeiders.
37.1	Recuperatie van recycleerbaar metaalafval	Vestigingen met 10 of meer arbeiders.
37.2	Recuperatie van papier, textiel, scheikundige stoffen en bouwmaterialen	Vestigingen met 10 of meer arbeiders.
40.1	Productie en distributie van electriciteit	Vestigingen met 10 of meer arbeiders.
40.2	Productie en distributie van gas	Vestigingen met 10 of meer arbeiders.
41	Winning, zuivering en distributie van water	Geen drempel.
45	Bouwnijverheid	Bron : Maandstatistiek van de Bouwnijverheid Ondernemingen met 10 of meer werknemers.

NIET-PRODCOM - Omzet

De omzet (1) voor bepaalde bedrijfstakken (voorlopige cijfers in 1 000 EUR)

NACE Code	Omschrijving	2006	2006	2007		
		December		Januari	Februari	Maart
15.1A	Slachterijen van grootvee	72 237	876 720	70 686	66 889	74 984
15.51	Zuivelfabrieken en kaasmakerijen	242 677	2 885 082	252 316	242 609	277 567
23.10	Vervaardiging van cokesovenproducten			5 509	4 612	5 394
23.20	Vervaardiging van geraffineerde aardolieproducten	1 270 168	17 029 622	681 110	657 482	773 888
23.30	Bewerking van splijt- en kweekstoffen	7 185	150 238	12 659	11 746	7 371
37.10	Recycling van metaalafval	70 561	1 126 250	114 715	116 486	149 455
37.2	Recycling van niet-metaalafval	52 554	665 440	64 880	67 771	73 361
37.21	Recuperatie van papier	10 496	120 297	13 031	13 838	15 346
37.22	Recuperatie van textiel	5 995	84 849	7 159	6 929	8 365
37.23	Recuperatie van scheikundige stoffen	34 302	433 770	42 113	44 301	45 774
37.24	Recuperatie van bouwmaterialen	1 761	26 524	2 577	2 703	3 876
41	Winning, zuivering en distributie van water	128 341	1 278 292	115 167	95 934	112 598

(1) Omzet bevat alle vestigingen met 20 of meer personen.

NIET-PRODCOM - Omzet

April	Mei	Juni	Juli	Augustus	September	Oktober	NACE Code
70 158	75 522	74 948	73 492	81 683	81 185	84 482	15.1A
276 286	287 356	276 275	287 521	301 117	295 777	327 647	15.51
5 438	5 400	5 092	2 411	1 809	1 801	1 802	23.10
768 763	829 215	844 208	916 870	859 275	831 249	984 542	23.20
17 137	10 604	7 558	4 904	15 564	9 082	14 504	23.30
139 891	138 967	121 644	88 179	94 634	112 465	111 563	37.10
59 742	65 219	37 535	39 980	33 111	38 334	36 460	37.2
14 072	14 410	15 898	15 241	15 003	16 182	15 152	37.21
6 994	8 056	8 540	6 947	5 719	8 476	8 866	37.22
35 052	38 269	9 060	14 087	8 233	7 771	8 781	37.23
3 624	4 484	4 037	3 705	4 156	3 765	3 661	37.24
101 843	124 115	138 129	95 628	100 870	124 506	131 921	41

NIET-PRODCOM - Tewerkstelling, uren en lonen

Tewerkstelling, uren en lonen voor bepaalde bedrijfstakken (voorlopige cijfers)

NACE Code	Omschrijving		2006	2006	2007	
			December		Januari	Februari
10.1A	Recuperatie van steenkool uit steenkoolbergen	Aantal arbeiders	41	43	41	41
		Aantal bedienden	20	19	20	21
		Totaal	61	62	61	62
		Aantal uren (1)	6 092	7 165	7 983	7 291
		Trimestriële lonen (2)				
15.1A	Slachterijen van grootvee	Aantal arbeiders	1 538	1 611	1 500	1 499
		Aantal bedienden	219	226	212	215
		Totaal	1 757	1 837	1 712	1 714
		Aantal uren (1)	194 725	218 812	222 431	200 715
		Trimestriële lonen (2)	10 934	36 307		
15.51	Zuivelfabrieken en kaasmakerijen	Aantal arbeiders	3 658	3 585	3 653	3 637
		Aantal bedienden	1 980	1 977	1 979	1 982
		Totaal	5 638	5 562	5 632	5 619
		Aantal uren (1)	606 582	673 902	732 484	671 900
		Trimestriële lonen (2)	50 452	171 244		
23.10	Vervaardiging van cokesovenproducten	Aantal arbeiders			584	579
		Aantal bedienden			84	84
		Totaal			668	663
		Aantal uren (1)			82 044	75 885
		Trimestriële lonen (2)				
23.20	Vervaardiging van geraffineerde aardolieproducten	Aantal arbeiders	514	513	616	616
		Aantal bedienden	1 779	1 752	1 888	1 897
		Totaal	2 293	2 266	2 504	2 513
		Aantal uren (1)	298 251	311 668	370 651	327 539
		Trimestriële lonen (2)	42 056	144 235		
23.30	Bewerking van splijt- en kweekstoffen	Aantal arbeiders	##	##	##	##
		Aantal bedienden	##	##	##	##
		Totaal	1 018	1 102	984	1 011
		Aantal uren (1)	105 892	133 085	129 988	121 547
		Trimestriële lonen (2)	17 519	52 105		
37.10	Recycling van metaalafval	Aantal arbeiders	950	952	961	963
		Aantal bedienden	232	227	223	221
		Totaal	1 182	1 179	1 184	1 184
		Aantal uren (1)	128 146	153 574	169 434	157 394
		Trimestriële lonen (2)	7 662	26 416		
37.2	Recycling van niet-metaalafval	Aantal arbeiders	1 698	1 666	1 677	1 677
		Aantal bedienden	421	418	412	414
		Totaal	2 119	2 084	2 089	2 091
		Aantal uren (1)	215 948	260 001	284 119	265 273
		Trimestriële lonen (2)	11 076	38 455		
37.21	Recuperatie van papier	Aantal arbeiders	481	452	471	476
		Aantal bedienden	113	111	116	117
		Totaal	594	564	587	593
		Aantal uren (1)	64 792	71 421	79 835	73 305
		Trimestriële lonen (2)	3 063	10 630		
37.22	Recuperatie van textiel	Aantal arbeiders	499	510	499	496
		Aantal bedienden	62	66	61	62
		Totaal	561	576	560	558
		Aantal uren (1)	55 052	69 068	72 838	69 992
		Trimestriële lonen (2)	2 752	9 292		
37.23	Recuperatie van scheikundige stoffen	Aantal arbeiders	527	516	523	521
		Aantal bedienden	204	202	197	196
		Totaal	731	719	720	717
		Aantal uren (1)	71 215	90 186	100 652	92 062
		Trimestriële lonen (2)	4 727	16 580		
37.24	Recuperatie van bouwmaterialen	Aantal arbeiders	191	186	184	184
		Aantal bedienden	42	38	38	39
		Totaal	233	224	222	223
		Aantal uren (1)	24 889	29 325	30 794	29 914

(1) Tot december 1998 uren-arbeiders, vanaf januari 1999 uren gepresteerd door de werknemers (bedienden en arbeiders).

(2) Brutolonen en -weden van de werknemers in 1 000 € (bevat alle vestigingen met 20 of meer personen behalve voor de bouw vanaf 1998).

NIET-PRODCOM - Tewerkstelling, uren en lonen

								NACE
Maart	April	Mei	Juni	Juli	Augustus	September	Oktober	Code
40	39	37	37	38	37	38	38	10.1A
21	21	21	21	22	21	21	21	
61	60	58	58	60	58	59	59	
7 813	6 750	6 487	6 610	4 972	6 827	6 958	7 721	
1 505	1 501	1 531	1 539	1 551	1 546	1 536	1 532	15.1A
213	214	215	215	215	217	220	221	
1 718	1 715	1 746	1 754	1 766	1 763	1 756	1 753	
223 770	203 505	208 433	213 657	199 734	203 993	205 457	228 128	
8 233			8 703			8 045		
3 652	3 638	3 678	3 675	3 704	3 726	3 707	3 678	15.51
1 992	1 999	1 991	2 003	2 015	2 007	2 035	2 029	
5 644	5 637	5 669	5 678	5 719	5 733	5 742	5 707	
764 114	673 143	693 563	706 793	645 116	638 805	667 216	766 655	
44 122			45 288			40 001		
569	572	568	569	557	553	555	548	23.10
84	84	84	84	85	85	85	85	
653	656	652	653	642	638	640	633	
85 126	74 347	76 875	77 930	69 824	69 348	74 289	77 166	
7 102			6 743			5 719		
594	595	591	596	592	590	590	583	23.20
1 877	1 880	1 883	1 885	1 873	1 886	1 923	1 911	
2 471	2 475	2 474	2 481	2 465	2 476	2 513	2 494	
359 726	325 555	340 051	336 395	312 106	318 305	328 492	371 990	
34 888			46 459			35 988		
##	##	##	##	##	##	##	##	23.30
##	##	##	##	##	##	##	##	
1 042	1 002	979	962	955	971	1 003	931	
141 926	116 582	122 200	123 472	87 537	106 151	127 537	133 114	
9 292			10 376			9 279		
978	1 021	1 035	1 045	1 041	1 046	1 047	1 053	37.10
228	233	233	240	241	243	245	248	
1 206	1 254	1 268	1 285	1 282	1 289	1 292	1 301	
174 686	162 045	168 759	177 608	140 270	147 731	168 206	185 439	
6 968			7 449			6 317		
1 717	1 729	1 727	1 724	1 717	1 714	1 716	1 727	37.2
430	431	434	396	403	403	401	398	
2 147	2 160	2 161	2 120	2 120	2 117	2 117	2 125	
299 945	267 713	275 672	285 227	232 357	246 213	270 152	304 870	
9 678			10 030			8 598		
486	480	474	474	471	462	468	471	37.21
118	117	119	118	119	119	119	119	
604	597	593	592	590	581	587	590	
80 943	73 755	74 614	76 994	71 664	71 643	73 733	83 387	
2 726			2 929			2 481		
496	492	495	502	498	500	504	510	37.22
62	63	64	64	64	64	65	65	
558	555	559	566	562	564	569	575	
77 042	67 950	71 544	76 987	50 682	56 890	71 479	82 533	
2 190			2 427			1 912		
530	553	552	540	543	544	539	539	37.23
197	200	201	162	167	165	164	161	
727	753	753	702	710	709	703	700	
102 980	93 442	95 231	93 976	83 612	82 971	90 644	100 452	
3 955			3 813			3 424		
205	204	206	208	205	208	205	207	37.24
53	51	50	52	53	55	53	53	
258	255	256	260	258	263	258	260	
38 980	32 566	34 283	37 270	26 399	34 709	34 296	38 498	

NIET-PRODCOM - Tewerkstelling, uren en lonen

Tewerkstelling, uren en lonen voor bepaalde bedrijfstakken (voorlopige cijfers)

NACE Code	Omschrijving		2006	2006	2007	
			December		Januari	Februari
		Trimestriële lonen (2)	533	1 954		
40.1	Productie en distributie van elektriciteit	Aantal arbeiders	143	147	145	146
		Aantal bedienden	12 451	12 205	12 387	12 408
		Totaal	12 594	12 352	12 532	12 554
		Aantal uren (1)	1 291 351	1 461 597	1 735 555	1 420 075
		Trimestriële lonen (2)	205 426	652 203		
40.11	Productie van elektriciteit	Aantal arbeiders	##	##	##	##
		Aantal bedienden	##	##	##	##
		Totaal	##	##	##	##
		Aantal uren (1)	##	##	##	##
		Trimestriële lonen (2)	##	##		
40.12	Transmissie van elektriciteit	Aantal arbeiders	##	##	##	##
		Aantal bedienden	##	##	##	##
		Totaal	##	##	##	##
		Aantal uren (1)	##	##	##	##
		Trimestriële lonen (2)	##	##		
40.13	Distributie van en handel in elektriciteit	Aantal arbeiders	143	147	145	146
		Aantal bedienden	5 981	5 984	5 973	5 984
		Totaal	6 124	6 131	6 118	6 130
		Aantal uren (1)	626 491	727 587	825 629	686 917
		Trimestriële lonen (2)	80 225	285 726		
40.2	Productie en distributie van gas via leidingen	Aantal arbeiders	174	176	173	173
		Aantal bedienden	5 525	5 471	5 544	5 551
		Totaal	5 699	5 647	5 717	5 724
		Aantal uren (1)	580 193	667 651	767 233	643 493
		Trimestriële lonen (2)	83 774	282 550		
40.22	Distributie van en handel in gasvormige brandstoffen via leidingen	Aantal arbeiders	174	176	173	173
		Aantal bedienden	5 525	5 471	5 544	5 551
		Totaal	5 699	5 647	5 717	5 724
		Aantal uren (1)	580 193	667 651	767 233	643 493
		Trimestriële lonen (2)	83 774	282 550		
41	Winning, zuivering en distributie van water	Aantal arbeiders	3 725	3 732	3 707	3 687
		Aantal bedienden	3 608	3 569	3 634	3 635
		Totaal	7 333	7 302	7 341	7 322
		Aantal uren (1)	827 265	936 159	1 013 596	963 971
		Trimestriële lonen (2)	66 047	256 456		
45	Bouwnijverheid	Aantal arbeiders	101 605	98 782	102 163	102 365
		Aantal bedienden	24 250	23 564	24 307	24 396
		Totaal	125 855	122 346	126 470	126 761
		Aantal uren (1)	12 211 644	14 224 512	13 844 926	14 888 476
		Trimestriële lonen (2)	794 663	2 867 259		

(1) Tot december 1998 uren-arbeiders, vanaf januari 1999 uren gepresteerd door de werknemers (bedienden en arbeiders).

(2) Brutolonen en -weden van de werknemers in 1 000 € (bevat alle vestigingen met 20 of meer personen behalve voor de bouw vanaf 1998).

NIET-PRODCOM - Tewerkstelling, uren en lonen

- vervolg en einde

Maart	April	Mei	Juni	Juli	Augustus	September	Oktober	NACE Code
806			860			781		
141	140	141	146	140	161	161	160	40.1
12 379	12 385	12 393	12 371	12 362	12 378	12 376	12 373	
12 520	12 525	12 534	12 517	12 502	12 539	12 537	12 533	
1 632 706	1 389 281	1 462 259	1 526 669	1 454 690	1 429 698	1 471 200	1 641 040	
151 588			179 636			137 394		
##	##	##	##	##	##	##	##	40.11
##	##	##	##	##	##	##	##	
##	##	##	##	##	##	##	##	
##	##	##	##	##	##	##	##	
##	##	##	##	##	##	##	##	
##	##	##	##	##	##	##	##	40.12
##	##	##	##	##	##	##	##	
##	##	##	##	##	##	##	##	
##	##	##	##	##	##	##	##	
##	##	##	##	##	##	##	##	
141	140	141	146	140	138	138	139	40.13
5 964	5 966	5 984	5 978	5 956	5 952	5 954	5 950	
6 105	6 106	6 125	6 124	6 096	6 090	6 092	6 089	
771 110	672 504	703 530	730 366	706 065	679 172	693 542	822 273	
65 255			77 481			59 636		
170	169	169	169	173	171	170	169	40.2
5 566	5 566	5 564	5 566	5 583	5 587	5 598	5 600	
5 736	5 735	5 733	5 735	5 756	5 758	5 768	5 769	
725 910	618 995	644 824	677 257	660 813	636 665	654 437	774 192	
64 756			75 146			60 256		
170	169	169	169	173	171	170	169	40.22
5 566	5 566	5 564	5 566	5 583	5 587	5 598	5 600	
5 736	5 735	5 733	5 735	5 756	5 758	5 768	5 769	
725 910	618 995	644 824	677 257	660 813	636 665	654 437	774 192	
64 756			75 146			60 256		
3 685	3 686	3 674	3 675	3 673	3 658	3 659	3 672	41
3 642	3 637	3 641	3 637	3 632	3 638	3 642	3 631	
7 327	7 323	7 315	7 312	7 305	7 296	7 301	7 303	
1 042 733	917 450	948 074	997 897	884 193	862 260	896 995	1 032 666	
64 516			69 321			64 367		
103 291	104 079	104 253	104 857	104 229	106 357	106 444	106 688	45
24 528	24 669	24 822	24 867	24 854	25 286	25 483	25 572	
127 819	128 748	129 075	129 724	129 083	131 643	131 927	132 260	
17 367 449	15 103 326	15 900 164	17 459 846	8 294 083	15 979 017	16 465 774	18 248 356	
731 819			833 681			687 711		

NIET-PRODCOM - Waterdistributie

Waterdistributie in volume en aantal aansluitingen

	Volume opgevangen grondwater	Volume oppervlaktewater behandeld met het oog op de verdeling	Volume water ontvangen van andere maatschappijen	Totaal	Volume water afgestaan aan andere maatschappijen	Verlies	Volume beschikbaar voor de verdeling	Aantal gebruikte aansluitingen
	1 000 m ³	1 000 m ³	1 000 m ³	1 000 m ³	1 000 m ³	1 000 m ³	1 000 m ³	x 1000
1993	41 771	18 514	15 740	76 025	12 965	7 635	55 425	3 311
1994	42 066	17 808	15 217	75 091	12 257	7 898	54 935	3 205
1995	42 663	17 884	15 446	75 993	12 379	8 327	55 287	3 409
1996	40 568	19 328	18 886	78 783	12 679	7 520	58 584	3 547
1997	40 978	22 307	25 504	88 789	15 920	7 497	65 371	3 868
1998	40 285	21 595	24 635	86 515	19 476	7 242	59 797	3 971
1999	41 175	20 923	24 376	86 473	18 965	7 383	60 125	3 991
2000	41 456	20 623	24 196	86 275	18 815	7 278	60 182	4 034
2001	41 866	20 506	22 095	84 467	16 271	7 519	60 676	4 086
2002	40 367	20 680	20 633	81 679	14 743	7 321	59 615	4 123
2003	42 061	20 835	21 197	84 093	15 035	7 532	61 526	4 154
2004	40 514	21 197	20 423	82 134	14 372	7 589	60 172	4 168
2005	39 675	21 726	20 421	81 822	14 234	7 593	59 995	4 232
2006	39 338	22 422	19 849	81 609	14 328	7 930	59 351	4 291
2005 Januari	38 807	21 498	19 731	80 037	13 662	7 641	58 734	4 216
Februari	38 069	19 924	18 814	76 807	12 880	7 664	56 262	4 220
Maart	42 580	22 413	21 667	86 660	15 022	8 064	63 574	4 223
April	39 798	21 235	20 020	81 053	13 759	7 454	59 840	4 226
Mei	42 217	22 335	21 894	86 446	15 049	8 058	63 339	4 228
Juni	41 686	23 562	22 018	87 266	16 243	8 947	62 076	4 221
Juli	39 309	21 791	19 914	81 013	13 946	7 631	59 436	4 235
Augustus	37 614	21 341	19 307	78 261	13 615	6 946	57 700	4 238
September	37 177	21 508	19 804	78 490	13 690	7 065	57 735	4 242
Oktober	37 960	21 891	19 877	79 728	13 932	7 221	58 575	4 243
November	39 901	21 214	20 650	81 765	14 164	7 328	60 273	4 245
December	40 986	21 996	21 359	84 341	14 849	7 100	62 392	4 250
2006 Januari	39 890	22 365	19 589	81 844	13 876	8 171	59 796	4 270
Februari	37 996	21 137	18 341	77 474	12 856	7 767	56 850	4 271
Maart	39 149	22 924	19 581	81 654	13 326	8 311	60 017	4 276
April	38 366	20 996	18 433	77 795	12 841	8 055	56 899	4 322
Mei	40 859	23 769	20 707	85 335	14 530	8 092	62 713	4 280
Juni	41 756	24 046	21 553	87 354	15 071	8 534	63 749	4 286
Juli	42 307	25 217	21 043	88 568	15 858	9 315	63 394	4 291
Augustus	40 368	22 836	20 420	83 624	14 594	8 061	60 970	4 293
September	38 065	21 215	19 398	78 678	17 523	7 269	53 887	4 299
Oktober	37 098	22 178	20 124	79 400	14 321	7 282	57 798	4 307
November	37 171	20 860	19 375	77 406	13 183	7 218	57 005	4 308
December	39 030	21 521	19 626	80 178	13 958	7 082	59 138	4 289
2007 Januari	38 883	21 535	18 249	78 667	12 462	7 940	58 264	4 293
Februari	36 807	19 403	17 276	73 487	11 635	7 255	54 598	4 301
Maart	43 073	20 957	19 730	83 760	13 109	8 447	62 204	4 311
April	42 659	23 094	21 377	87 130	14 468	8 972	63 690	4 326
Mei	39 668	21 941	18 836	80 444	12 785	8 148	59 511	4 314
Juni	40 227	21 274	18 585	80 086	12 692	8 116	59 278	4 325
Juli	38 843	20 569	17 651	77 063	12 192	7 594	57 277	4 328
Augustus	39 842	21 843	18 811	80 496	13 200	8 877	58 420	4 332
September	38 476	20 369	17 941	76 785	11 918	6 257	58 610	4 337
Oktober	36 856	21 333	18 387	76 576	12 484	7 340	56 752	4 341

Bouwnijverheid

Gegevens van de ondernemingen
met 10 personen en meer

Bouwnijverheid - Tewerkstelling, uren

Aantal ondernemingen, tewerkstelling en gepresteerde uren per activiteit

Mei 2007

NACE code	Activiteit	Aantal ondernemingen	Tewerkstelling						
			Aantal bedienden	Aantal arbeiders			Aantal gepresteerde uren (1)		
				Gebouwen	Grond-, water- en wegebouw	Voltooiing	Gebouwen	Grond-, water- en wegebouw	Voltooiing
45	BOUWNIJVERHEID	3 653	24 822	42 747	25 867	35 639	6 168 334	3 913 784	5 818 046
45.1	Het bouwrijp maken van terreinen	134	386	546	2 382	1	78 837	356 324	182
45.11	Slopen van gebouwen; grondverzet	120	346	546	2 183	1	78 837	326 836	182
45.12	Proefboren en boren	14	40	-	199	-	-	29 488	-
45.2	Burgerlijke en utiliteitsbouw; weg- en waterbouw	1 876	14 632	41 375	23 226	1 085	5 942 767	3 519 307	164 663
45.21	Algemene bouwkundige en civieltechnische werken	1 152	10 111	32 724	9 504	951	4 795 346	1 373 034	145 715
45.22	Dakbedekking en bouw van dakconstructies	209	511	3 803	-	49	477 208	-	6 095
45.23	Bouw van autowegen en andere wegen, vliegvelden en sportfaciliteiten	285	2 231	161	10 935	3	25 167	1 644 646	664
45.24	Waterbouw	32	749	58	1 557	8	9 650	307 848	748
45.25	Overige gespecialiseerde werkzaamheden in de bouw	198	1 030	4 629	1 230	74	635 396	193 779	11 441
45.3	Bouwinstallatie	776	6 392	56	259	18 570	9 410	38 153	3 224 530
45.31	Elektrische installatie	369	3 660	30	15	8 886	4 660	2 104	1 631 701
45.32	Isolatiwerkzaamheden	40	313	2	-	1 813	1 292	-	267 164
45.33	Loodgieterswerk	351	2 280	24	-	7 590	3 458	-	1 279 564
45.34	Overige bouwinstallatie	16	139	-	244	281	-	36 049	46 101
45.4	Afwerking van gebouwen	845	3 236	101	-	15 974	14 013	-	2 427 103
45.41	Stukadoorswerk	84	228	11	-	1 843	1 048	-	234 451
45.42	Schrijnwerk	369	1 841	72	-	6 390	10 744	-	1 098 441
45.43	Vloerafwerking en wandbekleding	137	439	11	-	2 229	1 198	-	331 365
45.44	Schilderen en glaszetten	221	610	7	-	4 836	1 023	-	670 901
45.45	Overige werkzaamheden in verband met de afwerking van gebouwen	34	118	-	-	676	-	-	91 945
45.5	Verhuur van machines voor de bouwnijverheid met bedieningspersoneel	22	176	669	-	9	123 307	-	1 568

(1) Vanaf januari 1999, uren gepresteerd door de werknemers (bedienden en arbeiders).

Bouwnijverheid - Tewerkstelling, uren

Aantal ondernemingen, tewerkstelling en gepresteerde uren per activiteit

Juni 2007

NACE code	Activiteit	Aantal ondernemingen	Tewerkstelling						
			Aantal bedienden	Aantal arbeiders			Aantal gepresteerde uren (1)		
				Gebouwen	Grond-, water- en wegebouw	Voltooiing	Gebouwen	Grond-, water- en wegebouw	Voltooiing
45	BOUWNIJVERHEID	3 682	24 867	43 327	25 772	35 758	6 855 378	4 337 252	6 267 216
45.1	Het bouwrijp maken van terreinen	134	390	530	2 379	1	82 703	383 828	168
45.11	Slopen van gebouwen; grondverzet	120	349	530	2 180	1	82 703	352 215	168
45.12	Proefboren en boren	14	41	-	199	-	-	31 613	-
45.2	Burgerlijke en utiliteitsbouw; weg- en waterbouw	1 894	14 651	41 953	23 132	1 067	6 628 604	3 912 380	176 128
45.21	Algemene bouwkundige en civieltechnische werken	1 165	10 146	33 212	9 425	927	5 335 667	1 510 427	153 637
45.22	Dakbedekking en bouw van dakconstructies	209	512	3 804	-	47	544 346	-	7 142
45.23	Bouw van autowegen en andere wegen, vliegvelden en sportfaciliteiten	286	2 223	175	10 928	5	29 189	1 848 136	1 040
45.24	Waterbouw	32	737	56	1 552	7	10 039	344 758	835
45.25	Overige gespecialiseerde werkzaamheden in de bouw	202	1 033	4 706	1 227	81	709 363	209 059	13 474
45.3	Bouwinstallatie	780	6 414	56	261	18 556	9 488	41 044	3 439 192
45.31	Elektrische installatie	374	3 677	30	16	8 976	4 439	1 812	1 745 405
45.32	Isolatiwerkzaamheden	40	313	2	-	1 819	1 512	-	276 832
45.33	Loodgieterswerk	350	2 281	24	-	7 479	3 537	-	1 367 896
45.34	Overige bouwinstallatie	16	143	-	245	282	-	39 232	49 059
45.4	Afwerking van gebouwen	852	3 233	105	-	16 125	16 941	-	2 650 053
45.41	Stukadoorswerk	84	226	11	-	1 852	1 296	-	255 332
45.42	Schrijnwerk	373	1 838	73	-	6 488	13 140	-	1 207 879
45.43	Vloerafwerking en wandbekleding	138	433	11	-	2 217	1 369	-	358 171
45.44	Schilderen en glaszetten	222	621	10	-	4 886	1 136	-	724 387
45.45	Overige werkzaamheden in verband met de afwerking van gebouwen	35	115	-	-	682	-	-	104 284
45.5	Verhuur van machines voor de bouwnijverheid met bedieningspersoneel	22	179	683	-	9	117 642	-	1 675

(1) Vanaf januari 1999, uren gepresteerd door de werknemers (bedienden en arbeiders).

Bouwnijverheid - Tewerkstelling, uren

Aantal ondernemingen, tewerkstelling en gepresteerde uren per activiteit

Juli 2007

NACE code	Activiteit	Aantal ondernemingen	Tewerkstelling						
			Aantal bedienden	Aantal arbeiders			Aantal gepresteerde uren (1)		
				Gebouwen	Grond-, water- en wegebouw	Voltooiing	Gebouwen	Grond-, water- en wegebouw	Voltooiing
45	BOUWNIJVERHEID	3 667	24 854	43 013	25 512	35 704	2 836 357	1 894 025	3 563 701
45.1	Het bouwrijp maken van terreinen	134	392	516	2 420	2	37 880	155 477	272
45.11	Slopen van gebouwen; grondverzet	120	354	516	2 226	2	37 880	141 132	272
45.12	Proefboren en boren	14	38	-	194	-	-	14 345	-
45.2	Burgerlijke en utiliteitsbouw; weg- en waterbouw	1 883	14 667	41 633	22 832	1 054	2 683 755	1 721 370	81 973
45.21	Algemene bouwkundige en civieltechnische werken	1 159	10 161	33 015	9 230	923	2 039 125	714 233	71 804
45.22	Dakbedekking en bouw van dakconstructies	207	504	3 702	-	37	219 617	-	3 021
45.23	Bouw van autowegen en andere wegen, vliegvelden en sportfaciliteiten	286	2 214	176	10 874	5	9 211	695 016	408
45.24	Waterbouw	31	750	93	1 508	7	7 839	181 779	514
45.25	Overige gespecialiseerde werkzaamheden in de bouw	200	1 038	4 647	1 220	82	407 963	130 342	6 226
45.3	Bouwinstallatie	777	6 402	57	260	18 565	5 070	17 178	2 133 442
45.31	Elektrische installatie	372	3 663	31	16	9 029	2 756	1 196	1 190 788
45.32	Isolatiwerkzaamheden	40	311	2	-	1 845	800	-	196 019
45.33	Loodgieterswerk	349	2 287	24	-	7 408	1 514	-	717 229
45.34	Overige bouwinstallatie	16	141	-	244	283	-	15 982	29 406
45.4	Afwerking van gebouwen	851	3 214	106	-	16 075	6 554	-	1 346 543
45.41	Stukadoorswerk	84	224	11	-	1 837	656	-	102 234
45.42	Schrijnwerk	372	1 824	75	-	6 456	4 775	-	617 118
45.43	Vloerafwerking en wandbekleding	138	435	11	-	2 216	367	-	174 429
45.44	Schilderen en glaszetten	222	618	9	-	4 884	756	-	397 908
45.45	Overige werkzaamheden in verband met de afwerking van gebouwen	35	113	-	-	682	-	-	54 854
45.5	Verhuur van machines voor de bouwnijverheid met bedieningspersoneel	22	179	701	-	8	103 098	-	1 471

(1) Vanaf januari 1999, uren gepresteerd door de werknemers (bedienden en arbeiders).

Bouwnijverheid - Tewerkstelling, uren

Aantal ondernemingen, tewerkstelling en gepresteerde uren per activiteit

Augustus 2007

NACE code	Activiteit	Aantal ondernemingen	Tewerkstelling						
			Aantal bedienden	Aantal arbeiders			Aantal gepresteerde uren (1)		
				Gebouwen	Grond-, water- en wegebouw	Voltooiing	Gebouwen	Grond-, water- en wegebouw	Voltooiing
45	BOUWNIJVERHEID	3 747	25 286	43 979	25 946	36 432	6 341 000	3 940 694	5 697 323
45.1	Het bouwrijp maken van terreinen	138	396	535	2 486	2	78 893	363 383	258
45.11	Slopen van gebouwen; grondverzet	124	356	535	2 287	2	78 893	332 149	258
45.12	Proefboren en boren	14	40	-	199	-	-	31 234	-
45.2	Burgerlijke en utiliteitsbouw; weg- en waterbouw	1 923	14 986	42 538	23 195	1 092	6 116 665	3 537 977	160 223
45.21	Algemene bouwkundige en civieltechnische werken	1 180	10 367	33 650	9 375	956	4 939 072	1 319 627	143 010
45.22	Dakbedekking en bouw van dakconstructies	215	515	3 858	-	39	490 030	-	5 134
45.23	Bouw van autowegen en andere wegen, vliegvelden en sportfaciliteiten	289	2 255	177	11 066	5	28 923	1 718 396	744
45.24	Waterbouw	31	780	89	1 526	8	13 035	316 156	819
45.25	Overige gespecialiseerde werkzaamheden in de bouw	208	1 069	4 764	1 228	84	645 605	183 798	10 516
45.3	Bouwinstallatie	800	6 452	70	265	18 968	9 494	39 334	3 152 609
45.31	Elektrische installatie	386	3 686	35	15	9 211	4 713	1 580	1 566 730
45.32	Isolatiwerkzaamheden	42	320	11	-	1 867	1 440	-	246 762
45.33	Loodgieterswerk	356	2 305	24	-	7 611	3 341	-	1 295 038
45.34	Overige bouwinstallatie	16	141	-	250	279	-	37 754	44 079
45.4	Afwerking van gebouwen	863	3 270	110	-	16 362	12 680	-	2 382 776
45.41	Stukadoorswerk	85	234	11	-	1 853	552	-	223 890
45.42	Schrijnwerk	377	1 860	78	-	6 563	9 571	-	1 077 457
45.43	Vloerafwerking en wandbekleding	143	437	11	-	2 287	1 331	-	315 606
45.44	Schilderen en glaszetten	223	624	10	-	4 978	1 226	-	677 153
45.45	Overige werkzaamheden in verband met de afwerking van gebouwen	35	115	-	-	681	-	-	88 670
45.5	Verhuur van machines voor de bouwnijverheid met bedieningspersoneel	23	182	726	-	8	123 268	-	1 457

(1) Vanaf januari 1999, uren gepresteerd door de werknemers (bedienden en arbeiders).

Bouwnijverheid - Tewerkstelling, uren

Aantal ondernemingen, tewerkstelling en gepresteerde uren per activiteit

September 2007

NACE code	Activiteit	Aantal ondernemingen	Tewerkstelling						
			Aantal bedienden	Aantal arbeiders			Aantal gepresteerde uren (1)		
				Gebouwen	Grond-, water- en wegebouw	Voltooiing	Gebouwen	Grond-, water- en wegebouw	Voltooiing
45	BOUWNIJVERHEID	3 765	25 483	44 180	25 708	36 556	6 553 554	3 914 716	5 997 504
45.1	Het bouwrijp maken van terreinen	140	404	562	2 503	1	78 506	369 696	176
45.11	Slopen van gebouwen; grondverzet	126	363	562	2 307	1	78 506	340 734	176
45.12	Proefboren en boren	14	41	-	196	-	-	28 962	-
45.2	Burgerlijke en utiliteitsbouw; weg- en waterbouw	1 930	15 097	42 725	22 947	1 111	6 327 171	3 508 097	177 925
45.21	Algemene bouwkundige en civieltechnische werken	1 183	10 433	33 845	9 224	966	5 113 287	1 319 665	153 912
45.22	Dakbedekking en bouw van dakconstructies	217	520	3 875	-	42	500 578	-	5 940
45.23	Bouw van autowegen en andere wegen, vliegvelden en sportfaciliteiten	290	2 268	171	10 966	5	27 478	1 687 945	848
45.24	Waterbouw	31	801	86	1 519	8	14 817	309 894	837
45.25	Overige gespecialiseerde werkzaamheden in de bouw	209	1 075	4 748	1 238	90	671 011	190 593	16 388
45.3	Bouwinstallatie	805	6 537	65	258	19 072	9 894	36 923	3 305 994
45.31	Elektrische installatie	390	3 740	39	16	9 226	4 883	2 012	1 671 004
45.32	Isolatiwerkzaamheden	41	331	2	-	1 869	1 600	-	262 275
45.33	Loodgieterswerk	358	2 321	24	-	7 700	3 411	-	1 330 122
45.34	Overige bouwinstallatie	16	145	-	242	277	-	34 911	42 593
45.4	Afwerking van gebouwen	867	3 264	108	-	16 363	13 255	-	2 511 689
45.41	Stukadoorswerk	86	243	11	-	1 862	1 112	-	244 380
45.42	Schrijnwerk	381	1 848	77	-	6 573	9 752	-	1 152 717
45.43	Vloerafwerking en wandbekleding	143	443	10	-	2 289	1 085	-	336 116
45.44	Schilderen en glaszetten	222	615	10	-	4 962	1 306	-	685 669
45.45	Overige werkzaamheden in verband met de afwerking van gebouwen	35	115	-	-	677	-	-	92 807
45.5	Verhuur van machines voor de bouwnijverheid met bedieningspersoneel	23	181	720	-	9	124 728	-	1 720

(1) Vanaf januari 1999, uren gepresteerd door de werknemers (bedienden en arbeiders).

Bouwnijverheid - Tewerkstelling, uren

Aantal ondernemingen, tewerkstelling en gepresteerde uren per activiteit

Oktober 2007

NACE code	Activiteit	Aantal ondernemingen	Tewerkstelling						
			Aantal bedienden	Aantal arbeiders			Aantal gepresteerde uren (1)		
				Gebouwen	Grond-, water- en wegebouw	Voltooiing	Gebouwen	Grond-, water- en wegebouw	Voltooiing
45	BOUWNIJVERHEID	3 764	25 572	44 179	25 775	36 734	7 224 807	4 357 564	6 665 985
45.1	Het bouwrijp maken van terreinen	140	405	619	2 454	2	100 112	400 981	364
45.11	Slopen van gebouwen; grondverzet	126	363	576	2 298	2	94 356	374 230	364
45.12	Proefboren en boren	14	42	-	199	-	-	32 507	-
45.2	Burgerlijke en utiliteitsbouw; weg- en waterbouw	1 932	15 190	42 669	23 063	1 123	6 967 948	3 910 593	195 204
45.21	Algemene bouwkundige en civieltechnische werken	1 185	10 497	33 805	9 268	961	5 641 700	1 508 262	168 785
45.22	Dakbedekking en bouw van dakconstructies	217	522	3 867	-	43	547 715	-	6 530
45.23	Bouw van autowegen en andere wegen, vliegvelden en sportfaciliteiten	290	2 274	176	10 977	5	28 878	1 828 257	816
45.24	Waterbouw	31	818	84	1 553	8	15 668	355 363	898
45.25	Overige gespecialiseerde werkzaamheden in de bouw	209	1 079	4 766	1 252	90	738 803	216 563	15 507
45.3	Bouwinstallatie	803	6 523	66	258	19 169	10 836	45 990	3 670 568
45.31	Elektrische installatie	388	3 730	40	17	9 212	5 212	2 500	1 814 392
45.32	Isolatiwerkzaamheden	41	335	2	-	1 885	1 807	-	300 065
45.33	Loodgieterswerk	359	2 314	24	-	7 747	3 817	-	1 510 494
45.34	Overige bouwinstallatie	16	147	-	241	262	-	43 096	49 956
45.4	Afwerking van gebouwen	866	3 272	109	-	16 431	15 733	-	2 797 894
45.41	Stukadoorswerk	86	241	12	-	1 886	1 297	-	263 975
45.42	Schrijnwerk	380	1 857	77	-	6 611	11 746	-	1 285 809
45.43	Vloerafwerking en wandbekleding	143	442	10	-	2 278	1 224	-	371 147
45.44	Schilderen en glaszetten	222	618	10	-	4 981	1 466	-	773 888
45.45	Overige werkzaamheden in verband met de afwerking van gebouwen	35	114	-	-	675	-	-	103 075
45.5	Verhuur van machines voor de bouwnijverheid met bedieningspersoneel	23	182	716	-	9	130 178	-	1 955

(1) Vanaf januari 1999, uren gepresteerd door de werknemers (bedienden en arbeiders).

Bouwnijverheid - Lonen

Lonen en wedden van het kwartaal per activiteit (in 1 000 €)

NACE code	Activiteit	2006			2007		
		2de kwartaal	3de kwartaal	4de kwartaal	1ste kwartaal	2de kwartaal	3de kwartaal
45	BOUWNIJVERHEID	780 598	640 078	794 663	731 819	833 681	687 711
45.1	Het bouwrijp maken van terreinen	18 387	14 948	18 733	17 997	20 648	16 825
45.11	Slopen van gebouwen; grondverzet	16 933	13 798	17 326	16 611	19 010	15 394
45.12	Proefboren en boren	1 454	1 150	1 407	1 386	1 638	1 431
45.2	Burgerlijke en utiliteitsbouw; weg- en waterbouw	493 824	399 857	491 917	446 360	518 117	422 755
45.21	Algemene bouwkundige en civieltechnische werken	327 308	262 304	326 619	295 933	342 720	277 055
45.22	Dakbedekking en bouw van dakconstructies	21 561	17 220	20 863	19 755	23 750	18 969
45.23	Bouw van autowegen en andere wegen, vliegvelden en sportfaciliteiten	84 136	68 556	80 475	70 853	86 759	70 453
45.24	Waterbouw	21 286	17 738	22 582	20 755	21 229	18 812
45.25	Overige gespecialiseerde werkzaamheden in de bouw	39 532	34 039	41 380	39 065	43 659	37 467
45.3	Bouwinstallatie	158 944	133 958	169 892	159 134	172 611	146 739
45.31	Elektrische installatie	83 751	70 889	89 922	82 034	88 758	76 597
45.32	Isolatiwerkzaamheden	13 873	12 356	14 721	14 093	15 048	12 975
45.33	Loodgieterswerk	57 601	47 727	61 346	59 252	64 298	53 504
45.34	Overige bouwinstallatie	3 720	2 986	3 903	3 755	4 507	3 663
45.4	Afwerking van gebouwen	104 055	86 206	107 642	102 635	116 220	95 532
45.41	Stukadoorswerk	10 049	7 903	10 082	9 311	11 052	8 934
45.42	Schrijnwerk	47 313	39 284	50 425	48 933	53 943	43 705
45.43	Vloerafwerking en wandbekleding	13 842	11 090	14 366	13 683	15 201	12 168
45.44	Schilderen en glaszetten	28 939	24 812	28 875	27 070	31 464	26 759
45.45	Overige werkzaamheden in verband met de afwerking van gebouwen	3 911	3 118	3 894	3 638	4 559	3 966
45.5	Verhuur van machines voor de bouwnijverheid met bedieningspersoneel	5 387	5 108	6 479	5 692	6 085	5 860

Bouwnijverheid - Bestellingen per subsector

Nieuwe bestellingen per subsector en per activiteit (in 1 000 €)

Mei 2007

NACE code	Activiteit	Gebouwen	Grond- water- en wegebouw	Voltooiing	Totaal
45	BOUWNIJVERHEID	862 396	449 719	489 882	1 801 997
45.1	Het bouwrijp maken van terreinen	8 311	43 853	51	52 215
45.11	Slopen van gebouwen; grondverzet	8 311	39 918	6	48 235
45.12	Proefboren en boren	-	3 934	45	3 979
45.2	Burgerlijke en utiliteitsbouw; weg- en waterbouw	837 352	399 924	11 074	1 248 350
45.21	Algemene bouwkundige en civieltechnische werken	729 946	154 947	9 901	894 794
45.22	Dakbedekking en bouw van dakconstructies	48 649	2	659	49 311
45.23	Bouw van autowegen en andere wegen, vliegvelden en sportfaciliteiten	1 231	151 395	106	152 731
45.24	Waterbouw	485	72 508	-	72 993
45.25	Overige gespecialiseerde werkzaamheden in de bouw	57 041	21 071	408	78 520
45.3	Bouwinstallatie	607	5 943	263 985	270 534
45.31	Elektrische installatie	434	459	123 756	124 648
45.32	Isolatiwerkzaamheden	-	-	15 503	15 503
45.33	Loodgieterswerk	173	-	121 458	121 631
45.34	Overige bouwinstallatie	-	5 484	3 268	8 752
45.4	Afwerking van gebouwen	1 815	-	214 720	216 535
45.41	Stukadoorswerk	35	-	20 288	20 322
45.42	Schrijnwerk	1 666	-	108 873	110 539
45.43	Vloerafwerking en wandbekleding	70	-	33 686	33 756
45.44	Schilderen en glaszetten	45	-	43 237	43 282
45.45	Overige werkzaamheden in verband met de afwerking van gebouwen	-	-	8 636	8 636
45.5	Verhuur van machines voor de bouwnijverheid met bedieningspersoneel	14 311	-	52	14 363

Bouwnijverheid - Bestellingen per subsector

Nieuwe bestellingen per subsector en per activiteit (in 1 000 €)

Juni 2007

NACE code	Activiteit	Gebouwen	Grond- water- en wegebouw	Voltooiing	Totaal
45	BOUWNIJVERHEID	952 569	464 142	530 259	1 946 969
45.1	Het bouwrijp maken van terreinen	8 476	48 185	69	56 730
45.11	Slopen van gebouwen; grondverzet	8 476	43 156	6	51 637
45.12	Proefboren en boren	-	5 029	63	5 092
45.2	Burgerlijke en utiliteitsbouw; weg- en waterbouw	924 314	412 577	13 710	1 350 601
45.21	Algemene bouwkundige en civieltechnische werken	795 321	153 499	11 767	960 587
45.22	Dakbedekking en bouw van dakconstructies	51 570	6	771	52 347
45.23	Bouw van autowegen en andere wegen, vliegvelden en sportfaciliteiten	1 524	185 570	156	187 250
45.24	Waterbouw	425	51 405	-	51 830
45.25	Overige gespecialiseerde werkzaamheden in de bouw	75 475	22 097	1 015	98 587
45.3	Bouwinstallatie	924	3 379	269 858	274 162
45.31	Elektrische installatie	704	546	124 446	125 696
45.32	Isolatiwerkzaamheden	-	-	14 807	14 807
45.33	Loodgieterswerk	220	-	127 332	127 552
45.34	Overige bouwinstallatie	-	2 834	3 274	6 107
45.4	Afwerking van gebouwen	1 173	-	246 603	247 776
45.41	Stukadoorswerk	78	-	31 368	31 445
45.42	Schrijnwerk	913	-	119 011	119 924
45.43	Vloerafwerking en wandbekleding	88	-	38 990	39 078
45.44	Schilderen en glaszetten	95	-	48 205	48 300
45.45	Overige werkzaamheden in verband met de afwerking van gebouwen	-	-	9 029	9 029
45.5	Verhuur van machines voor de bouwnijverheid met bedieningspersoneel	17 681	-	19	17 700

Bouwnijverheid - Bestellingen per subsector

Nieuwe bestellingen per subsector en per activiteit (in 1 000 €)

Juli 2007

NACE code	Activiteit	Gebouwen	Grond- water- en wegebouw	Voltooiing	Totaal
45	BOUWNIJVERHEID	653 260	263 785	354 355	1 271 400
45.1	Het bouwrijp maken van terreinen	5 090	25 904	55	31 049
45.11	Slopen van gebouwen; grondverzet	5 090	24 131	12	29 233
45.12	Proefboren en boren	-	1 773	43	1 816
45.2	Burgerlijke en utiliteitsbouw; weg- en waterbouw	635 966	236 273	10 307	882 546
45.21	Algemene bouwkundige en civieltechnische werken	536 633	89 880	7 418	633 930
45.22	Dakbedekking en bouw van dakconstructies	27 708	-	231	27 939
45.23	Bouw van autowegen en andere wegen, vliegvelden en sportfaciliteiten	396	109 066	28	109 490
45.24	Waterbouw	3 019	19 811	-	22 830
45.25	Overige gespecialiseerde werkzaamheden in de bouw	68 211	17 516	2 630	88 357
45.3	Bouwinstallatie	495	1 608	196 529	198 632
45.31	Elektrische installatie	291	302	112 275	112 868
45.32	Isolatiwerkzaamheden	-	-	11 850	11 850
45.33	Loodgieterswerk	204	-	70 306	70 510
45.34	Overige bouwinstallatie	-	1 305	2 099	3 404
45.4	Afwerking van gebouwen	976	-	147 430	148 406
45.41	Stukadoorswerk	372	-	10 993	11 365
45.42	Schrijnwerk	546	-	64 298	64 845
45.43	Vloerafwerking en wandbekleding	22	-	22 741	22 764
45.44	Schilderen en glaszetten	35	-	43 406	43 441
45.45	Overige werkzaamheden in verband met de afwerking van gebouwen	-	-	5 991	5 991
45.5	Verhuur van machines voor de bouwnijverheid met bedieningspersoneel	10 733	-	34	10 767

Bouwnijverheid - Bestellingen per subsector

Nieuwe bestellingen per subsector en per activiteit (in 1 000 €)

Augustus 2007

NACE code	Activiteit	Gebouwen	Grond- water- en wegebouw	Voltooiing	Totaal
45	BOUWNIJVERHEID	686 253	284 117	446 837	1 417 208
45.1	Het bouwrijp maken van terreinen	9 685	42 686	13	52 384
45.11	Slopen van gebouwen; grondverzet	9 685	39 757	13	49 455
45.12	Proefboren en boren	-	2 929	-	2 929
45.2	Burgerlijke en utiliteitsbouw; weg- en waterbouw	655 016	240 123	8 558	903 698
45.21	Algemene bouwkundige en civieltechnische werken	537 646	74 973	7 722	620 342
45.22	Dakbedekking en bouw van dakconstructies	42 425	40	522	42 987
45.23	Bouw van autowegen en andere wegen, vliegvelden en sportfaciliteiten	4 634	130 535	65	135 235
45.24	Waterbouw	1 692	13 458	-	15 151
45.25	Overige gespecialiseerde werkzaamheden in de bouw	68 619	21 116	249	89 984
45.3	Bouwinstallatie	381	1 308	235 374	237 063
45.31	Elektrische installatie	139	289	109 200	109 629
45.32	Isolatiwerkzaamheden	-	-	12 625	12 625
45.33	Loodgieterswerk	241	-	109 375	109 617
45.34	Overige bouwinstallatie	-	1 019	4 174	5 192
45.4	Afwerking van gebouwen	1 382	-	202 833	204 215
45.41	Stukadoorswerk	81	-	17 545	17 626
45.42	Schrijnwerk	1 106	-	106 140	107 246
45.43	Vloerafwerking en wandbekleding	147	-	30 624	30 771
45.44	Schilderen en glaszetten	48	-	41 963	42 011
45.45	Overige werkzaamheden in verband met de afwerking van gebouwen	-	-	6 561	6 561
45.5	Verhuur van machines voor de bouwnijverheid met bedieningspersoneel	19 789	-	59	19 847

Bouwnijverheid - Bestellingen per subsector

Nieuwe bestellingen per subsector en per activiteit (in 1 000 €)

September 2007

NACE code	Activiteit	Gebouwen	Grond- water- en wegebouw	Voltooiing	Totaal
45	BOUWNIJVERHEID	748 221	471 389	464 894	1 684 503
45.1	Het bouwrijp maken van terreinen	9 529	38 273	11	47 812
45.11	Slopen van gebouwen; grondverzet	9 529	34 798	11	44 338
45.12	Proefboren en boren	-	3 474	-	3 474
45.2	Burgerlijke en utiliteitsbouw; weg- en waterbouw	719 950	429 700	15 143	1 164 793
45.21	Algemene bouwkundige en civieltechnische werken	611 866	214 847	13 797	840 509
45.22	Dakbedekking en bouw van dakconstructies	47 481	132	496	48 108
45.23	Bouw van autowegen en andere wegen, vliegvelden en sportfaciliteiten	1 061	143 609	109	144 778
45.24	Waterbouw	291	53 901	-	54 192
45.25	Overige gespecialiseerde werkzaamheden in de bouw	59 251	17 211	742	77 204
45.3	Bouwinstallatie	292	3 417	236 664	240 372
45.31	Elektrische installatie	90	371	119 730	120 191
45.32	Isolatiwerkzaamheden	-	-	12 466	12 466
45.33	Loodgieterswerk	202	-	100 834	101 035
45.34	Overige bouwinstallatie	-	3 046	3 633	6 679
45.4	Afwerking van gebouwen	1 232	-	213 051	214 283
45.41	Stukadoorswerk	77	-	20 138	20 216
45.42	Schrijnwerk	1 043	-	106 785	107 827
45.43	Vloerafwerking en wandbekleding	80	-	33 956	34 036
45.44	Schilderen en glaszetten	32	-	44 822	44 854
45.45	Overige werkzaamheden in verband met de afwerking van gebouwen	-	-	7 350	7 350
45.5	Verhuur van machines voor de bouwnijverheid met bedieningspersoneel	17 218	-	25	17 243

Bouwnijverheid - Bestellingen per subsector

Nieuwe bestellingen per subsector en per activiteit (in 1 000 €)

Oktober 2007

NACE code	Activiteit	Gebouwen	Grond- water- en wegebouw	Voltooiing	Totaal
45	BOUWNIJVERHEID	787 543	420 043	518 194	1 725 780
45.1	Het bouwrijp maken van terreinen	11 523	37 616	16	49 155
45.11	Slopen van gebouwen; grondverzet	11 523	34 853	16	46 392
45.12	Proefboren en boren	-	2 763	-	2 763
45.2	Burgerlijke en utiliteitsbouw; weg- en waterbouw	756 394	380 708	14 432	1 151 535
45.21	Algemene bouwkundige en civieltechnische werken	641 213	177 114	11 317	829 644
45.22	Dakbedekking en bouw van dakconstructies	44 568	174	490	45 232
45.23	Bouw van autowegen en andere wegen, vliegvelden en sportfaciliteiten	761	148 221	45	149 027
45.24	Waterbouw	3 061	35 203	-	38 264
45.25	Overige gespecialiseerde werkzaamheden in de bouw	66 791	19 996	2 580	89 368
45.3	Bouwinstallatie	936	1 718	270 702	273 356
45.31	Elektrische installatie	742	290	136 972	138 005
45.32	Isolatiwerkzaamheden	-	-	12 196	12 196
45.33	Loodgieterswerk	194	-	116 715	116 908
45.34	Overige bouwinstallatie	-	1 428	5 013	6 441
45.4	Afwerking van gebouwen	1 319	-	232 999	234 318
45.41	Stukadoorswerk	180	-	21 463	21 643
45.42	Schrijnwerk	977	-	121 961	122 938
45.43	Vloerafwerking en wandbekleding	82	-	36 686	36 768
45.44	Schilderen en glaszetten	80	-	44 180	44 260
45.45	Overige werkzaamheden in verband met de afwerking van gebouwen	-	-	8 709	8 709
45.5	Verhuur van machines voor de bouwnijverheid met bedieningspersoneel	17 371	-	45	17 416

Bouwnijverheid - Bestellingen per gewest

Nieuwe bestellingen per gewest en per activiteit (in 1 000 €)

Mei 2007

NACE code	Activiteit	Brussels Hoofdstedelijk Gewest	Vlaams Gewest	Waals Gewest	Europese Unie	Andere landen	Totaal
45	BOUWNIJVERHEID	276 698	1 048 695	391 394	78 916	6 294	1 801 997
45.1	Het bouwrijp maken van terreinen	3 666	28 460	18 966	1 123	-	52 215
45.11	Slopen van gebouwen; grondverzet	3 337	26 549	17 556	793	-	48 235
45.12	Proefboren en boren	329	1 912	1 409	330	-	3 979
45.2	Burgerlijke en utiliteitsbouw; weg- en waterbouw	166 345	758 915	259 303	61 920	1 867	1 248 350
45.21	Algemene bouwkundige en civieltechnische werken	135 865	519 746	185 380	52 419	1 384	894 794
45.22	Dakbedekking en bouw van dakconstructies	5 167	29 220	13 811	1 109	4	49 311
45.23	Bouw van autowegen en andere wegen, vliegvelden en sportfaciliteiten	8 873	107 473	36 175	210	-	152 731
45.24	Waterbouw	119	58 124	13 295	1 455	-	72 993
45.25	Overige gespecialiseerde werkzaamheden in de bouw	16 320	44 352	10 642	6 727	479	78 520
45.3	Bouwinstallatie	62 577	127 048	75 619	4 735	556	270 534
45.31	Elektrische installatie	28 800	56 773	34 994	3 556	526	124 648
45.32	Isolatiwerkzaamheden	1 117	8 079	6 023	253	31	15 503
45.33	Loodgieterswerk	30 667	57 628	32 410	926	-	121 631
45.34	Overige bouwinstallatie	1 993	4 567	2 192	-	-	8 752
45.4	Afwerking van gebouwen	42 964	126 843	36 205	7 555	2 968	216 535
45.41	Stukadoorswerk	2 763	14 145	2 732	682	-	20 322
45.42	Schrijnwerk	21 581	66 632	15 826	3 649	2 851	110 539
45.43	Vloerafwerking en wandbekleding	6 865	19 416	6 069	1 377	29	33 756
45.44	Schilderen en glaszetten	9 639	22 639	9 951	1 045	7	43 282
45.45	Overige werkzaamheden in verband met de afwerking van gebouwen	2 115	4 011	1 627	801	82	8 636
45.5	Verhuur van machines voor de bouwnijverheid met bedieningspersoneel	1 147	7 429	1 302	3 584	902	14 363

Bouwnijverheid - Bestellingen per gewest

Nieuwe bestellingen per gewest en per activiteit (in 1 000 €)

Juni 2007

NACE code	Activiteit	Brussels Hoofdstedelijk Gewest	Vlaams Gewest	Waals Gewest	Europese Unie	Andere landen	Totaal
45	BOUWNIJVERHEID	273 194	1 083 502	500 600	79 015	10 658	1 946 969
45.1	Het bouwrijp maken van terreinen	4 581	29 062	19 923	3 164	-	56 730
45.11	Slopen van gebouwen; grondverzet	4 418	27 171	19 396	653	-	51 637
45.12	Proefboren en boren	163	1 891	527	2 511	-	5 092
45.2	Burgerlijke en utiliteitsbouw; weg- en waterbouw	170 016	756 093	368 188	51 783	4 521	1 350 601
45.21	Algemene bouwkundige en civieltechnische werken	116 088	504 439	297 399	38 443	4 217	960 587
45.22	Dakbedekking en bouw van dakconstructies	5 670	29 258	16 332	1 083	5	52 347
45.23	Bouw van autowegen en andere wegen, vliegvelden en sportfaciliteiten	19 227	131 152	35 063	1 807	-	187 250
45.24	Waterbouw	1 431	40 691	8 149	1 558	1	51 830
45.25	Overige gespecialiseerde werkzaamheden in de bouw	27 600	50 553	11 245	8 891	298	98 587
45.3	Bouwinstallatie	53 426	144 861	71 263	4 312	299	274 162
45.31	Elektrische installatie	26 609	59 596	37 185	2 023	282	125 696
45.32	Isolatiwerkzaamheden	1 785	8 758	4 100	152	13	14 807
45.33	Loodgieterswerk	22 911	74 556	27 943	2 137	4	127 552
45.34	Overige bouwinstallatie	2 122	1 951	2 035	-	-	6 107
45.4	Afwerking van gebouwen	43 962	141 037	39 749	18 146	4 882	247 776
45.41	Stukadoorswerk	2 644	16 128	2 907	9 766	-	31 445
45.42	Schrijnwerk	22 092	67 923	20 692	4 455	4 761	119 924
45.43	Vloerafwerking en wandbekleding	7 963	22 389	7 161	1 565	-	39 078
45.44	Schilderen en glaszetten	9 407	30 276	7 128	1 490	-	48 300
45.45	Overige werkzaamheden in verband met de afwerking van gebouwen	1 857	4 321	1 861	869	120	9 029
45.5	Verhuur van machines voor de bouwnijverheid met bedieningspersoneel	1 208	12 450	1 477	1 609	956	17 700

Bouwnijverheid - Bestellingen per gewest

Nieuwe bestellingen per gewest en per activiteit (in 1 000 €)

Juli 2007

NACE code	Activiteit	Brussels Hoofdstedelijk Gewest	Vlaams Gewest	Waals Gewest	Europese Unie	Andere landen	Totaal
45	BOUWNIJVERHEID	196 977	711 765	252 822	104 200	5 636	1 271 400
45.1	Het bouwrijp maken van terreinen	1 233	17 526	10 640	1 652	-	31 049
45.11	Slopen van gebouwen; grondverzet	1 122	16 410	10 382	1 319	-	29 233
45.12	Proefboren en boren	111	1 115	257	333	-	1 816
45.2	Burgerlijke en utiliteitsbouw; weg- en waterbouw	127 330	491 643	172 014	89 903	1 655	882 546
45.21	Algemene bouwkundige en civieltechnische werken	97 659	330 899	124 768	79 261	1 342	633 930
45.22	Dakbedekking en bouw van dakconstructies	2 597	18 265	6 786	286	5	27 939
45.23	Bouw van autowegen en andere wegen, vliegvelden en sportfaciliteiten	9 319	74 727	24 811	633	-	109 490
45.24	Waterbouw	7 097	12 744	2 372	617	-	22 830
45.25	Overige gespecialiseerde werkzaamheden in de bouw	10 658	55 009	13 277	9 105	308	88 357
45.3	Bouwinstallatie	41 903	106 291	45 289	4 911	238	198 632
45.31	Elektrische installatie	28 654	52 367	28 327	3 282	238	112 868
45.32	Isolatiewerkzaamheden	979	7 153	3 622	95	0	11 850
45.33	Loodgieterswerk	10 893	45 589	12 494	1 534	-	70 510
45.34	Overige bouwinstallatie	1 377	1 182	845	-	-	3 404
45.4	Afwerking van gebouwen	25 776	91 673	23 834	5 085	2 038	148 406
45.41	Stukadoorswerk	1 388	7 757	1 586	634	-	11 365
45.42	Schrijnwerk	11 953	40 994	8 252	1 718	1 927	64 845
45.43	Vloerafwerking en wandbekleding	4 240	13 749	3 632	1 120	22	22 764
45.44	Schilderen en glaszetten	6 453	27 161	8 862	938	28	43 441
45.45	Overige werkzaamheden in verband met de afwerking van gebouwen	1 742	2 011	1 501	675	61	5 991
45.5	Verhuur van machines voor de bouwnijverheid met bedieningspersoneel	735	4 632	1 045	2 649	1 705	10 767

Bouwnijverheid - Bestellingen per gewest

Nieuwe bestellingen per gewest en per activiteit (in 1 000 €)

Augustus 2007

NACE code	Activiteit	Brussels Hoofdstedelijk Gewest	Vlaams Gewest	Waals Gewest	Europese Unie	Andere landen	Totaal
45	BOUWNIJVERHEID	199 964	805 690	336 597	65 501	9 456	1 417 208
45.1	Het bouwrijp maken van terreinen	5 480	26 361	19 421	1 123	-	52 384
45.11	Slopen van gebouwen; grondverzet	5 270	25 007	18 792	385	-	49 455
45.12	Proefboren en boren	210	1 354	628	737	-	2 929
45.2	Burgerlijke en utiliteitsbouw; weg- en waterbouw	107 274	540 907	226 641	26 888	1 988	903 698
45.21	Algemene bouwkundige en civieltechnische werken	84 183	353 426	164 737	16 442	1 553	620 342
45.22	Dakbedekking en bouw van dakconstructies	5 778	24 373	12 152	678	5	42 987
45.23	Bouw van autowegen en andere wegen, vliegvelden en sportfaciliteiten	3 466	101 717	29 785	267	-	135 235
45.24	Waterbouw	119	12 417	1 308	1 294	13	15 151
45.25	Overige gespecialiseerde werkzaamheden in de bouw	13 727	48 974	18 658	8 207	417	89 984
45.3	Bouwinstallatie	44 384	117 114	54 619	20 796	150	237 063
45.31	Elektrische installatie	24 147	51 109	31 804	2 439	131	109 629
45.32	Isolatiwerkzaamheden	1 202	7 406	3 913	105	-	12 625
45.33	Loodgieterswerk	16 654	56 404	18 287	18 253	19	109 617
45.34	Overige bouwinstallatie	2 381	2 196	615	-	-	5 192
45.4	Afwerking van gebouwen	41 289	114 152	34 237	13 043	1 495	204 215
45.41	Stukadoorswerk	2 301	11 860	2 126	1 339	-	17 626
45.42	Schrijnwerk	23 714	56 459	17 095	8 622	1 356	107 246
45.43	Vloerafwerking en wandbekleding	6 148	17 885	5 453	1 285	-	30 771
45.44	Schilderen en glaszetten	7 724	25 348	7 683	1 236	20	42 011
45.45	Overige werkzaamheden in verband met de afwerking van gebouwen	1 403	2 600	1 879	560	119	6 561
45.5	Verhuur van machines voor de bouwnijverheid met bedieningspersoneel	1 537	7 155	1 680	3 652	5 823	19 847

Bouwnijverheid - Bestellingen per gewest

Nieuwe bestellingen per gewest en per activiteit (in 1 000 €)

September 2007

NACE code	Activiteit	Brussels Hoofdstedelijk Gewest	Vlaams Gewest	Waals Gewest	Europese Unie	Andere landen	Totaal
45	BOUWNIJVERHEID	183 560	1 012 353	369 863	83 722	35 006	1 684 503
45.1	Het bouwrijp maken van terreinen	4 330	28 341	9 882	5 260	-	47 812
45.11	Slopen van gebouwen; grondverzet	4 119	26 959	8 220	5 041	-	44 338
45.12	Proefboren en boren	211	1 382	1 662	219	-	3 474
45.2	Burgerlijke en utiliteitsbouw; weg- en waterbouw	90 458	720 433	262 981	61 536	29 384	1 164 793
45.21	Algemene bouwkundige en civieltechnische werken	65 937	532 895	191 208	49 421	1 048	840 509
45.22	Dakbedekking en bouw van dakconstructies	5 013	27 238	15 146	707	5	48 108
45.23	Bouw van autowegen en andere wegen, vliegvelden en sportfaciliteiten	9 190	104 768	30 545	275	-	144 778
45.24	Waterbouw	955	10 069	14 630	438	28 100	54 192
45.25	Overige gespecialiseerde werkzaamheden in de bouw	9 363	45 463	11 453	10 695	231	77 204
45.3	Bouwinstallatie	46 289	128 079	62 058	3 519	427	240 372
45.31	Elektrische installatie	22 783	60 068	35 132	1 781	427	120 191
45.32	Isolatiwerkzaamheden	1 296	6 901	4 184	86	-	12 466
45.33	Loodgieterswerk	19 985	57 673	21 726	1 652	-	101 035
45.34	Overige bouwinstallatie	2 226	3 436	1 016	-	-	6 679
45.4	Afwerking van gebouwen	40 378	128 088	33 364	10 159	2 295	214 283
45.41	Stukadoorswerk	4 306	12 801	2 423	685	-	20 216
45.42	Schrijnwerk	18 441	65 356	16 484	5 388	2 158	107 827
45.43	Vloerafwerking en wandbekleding	7 800	18 360	6 644	1 207	26	34 036
45.44	Schilderen en glaszetten	6 981	29 332	6 339	2 202	0	44 854
45.45	Overige werkzaamheden in verband met de afwerking van gebouwen	2 850	2 239	1 474	677	110	7 350
45.5	Verhuur van machines voor de bouwnijverheid met bedieningspersoneel	2 105	7 413	1 577	3 248	2 900	17 243

Bouwnijverheid - Bestellingen per gewest

Nieuwe bestellingen per gewest en per activiteit (in 1 000 €)

Oktober 2007

NACE code	Activiteit	Brussels Hoofdstedelijk Gewest	Vlaams Gewest	Waals Gewest	Europese Unie	Andere landen	Totaal
45	BOUWNIJVERHEID	284 987	921 992	370 677	127 873	20 251	1 725 780
45.1	Het bouwrijp maken van terreinen	4 642	25 677	9 945	8 852	40	49 155
45.11	Slopen van gebouwen; grondverzet	4 476	23 623	9 722	8 531	40	46 392
45.12	Proefboren en boren	165	2 054	223	321	-	2 763
45.2	Burgerlijke en utiliteitsbouw; weg- en waterbouw	173 228	619 957	245 444	98 699	14 206	1 151 535
45.21	Algemene bouwkundige en civieltechnische werken	139 591	414 649	179 369	86 104	9 931	829 644
45.22	Dakbedekking en bouw van dakconstructies	4 616	25 310	14 425	877	5	45 232
45.23	Bouw van autowegen en andere wegen, vliegvelden en sportfaciliteiten	7 237	107 291	34 188	310	-	149 027
45.24	Waterbouw	9 084	19 127	5 239	1 014	3 800	38 264
45.25	Overige gespecialiseerde werkzaamheden in de bouw	12 700	53 579	12 224	10 394	471	89 368
45.3	Bouwinstallatie	63 038	135 109	69 719	5 360	130	273 356
45.31	Elektrische installatie	31 843	63 274	39 514	3 257	118	138 005
45.32	Isolatiwerkzaamheden	1 194	6 645	4 159	186	12	12 196
45.33	Loodgieterswerk	26 681	62 939	25 371	1 918	-	116 908
45.34	Overige bouwinstallatie	3 379	2 320	742	-	-	6 441
45.4	Afwerking van gebouwen	42 295	134 946	43 856	10 249	2 971	234 318
45.41	Stukadoorswerk	1 939	15 870	2 789	1 045	-	21 643
45.42	Schrijnwerk	21 326	72 136	21 605	5 025	2 845	122 938
45.43	Vloerafwerking en wandbekleding	8 881	20 210	6 148	1 526	4	36 768
45.44	Schilderen en glaszetten	7 724	23 769	10 993	1 774	0	44 260
45.45	Overige werkzaamheden in verband met de afwerking van gebouwen	2 424	2 961	2 322	880	122	8 709
45.5	Verhuur van machines voor de bouwnijverheid met bedieningspersoneel	1 784	6 303	1 713	4 713	2 903	17 416

Bouwvergunningen en begonnen gebouwen

Statistiek van de toegestane en begonnen gebouwen

Definities van de gebruikte termen

Woongebouw

Woongebouwen zijn gebouwen die uitsluitend of hoofdzakelijk bestemd zijn voor huisvesting. In deze gebouwen moet meer dan 50% van de totale oppervlakte bestemd zijn voor huisvesting.

Niet-woongebouw

Niet-woongebouwen zijn gebouwen die uitsluitend of hoofdzakelijk bestemd zijn voor een ander gebruik dan huisvesting. In deze gebouwen moet meer dan 50% van de totale oppervlakte bestemd zijn voor een ander gebruik dan huisvesting.

Woning

De woning is het gebouw of het gedeelte van het gebouw bestemd voor de huisvesting van een gezin en als dusdanig gebruikt. Onder gezin wordt verstaan zowel het particulier (familiaal) gezin als het collectief gezin. Dit laatste omvat

- groepen van personen die samenleven in weeshuizen, in tehuizen voor bejaarden, in homes voor arbeiders, in weldadigheidsinrichtingen en in andere gestichten
- kloostergemeenschappen
- militairen in kazernes
- gevangenen in tuchthuizen

Woonvertrek

omvat : keuken, eetkamer, woonkamer, slaapkamer, veranda, bureel gebruikt voor uitoefenen van beroepen zoals arts, notaris, advocaat, architect, ..., zolder en kelder indien ze de functie van één van voorgaande vertrekken vervullen

omvat niet : badkamer, toilet, trap, gang, bergplaats, washuis, kelder, zolder, garage, bijgebouw,...

Bewoonbare oppervlakte

Deze oppervlakte is de som van de oppervlaktes van alle woonvertrekken op de verschillende niveaus.

Totale oppervlakte

Deze oppervlakte is de som van de oppervlaktes van alle vertrekken.

Volume

Het volume is het produkt van de oppervlakte van het gelijkvloers met het hoogteverschil tussen de vloer van de benedenverdieping en de halve hoogte van het dak of, indien het om een plat dak gaat, tot de bovenzijde van het dak.

Nieuwbouw

Gebouw volledig nieuw, al dan niet gelegen op een plaats waar reeds vroeger werd gebouwd.

Verbouwing

Verbouwing omvat zowel renovatie als uitbreiding van een gebouw als het plaatsen van bijgebouwen op hetzelfde stuk bouwgrond.

Om opgenomen te worden in de statistieken moet een verbouwing aan minstens één van volgende voorwaarden voldoen.

- vermeerdering of vermindering van de oppervlakte of het volume van het gebouw
- vermeerdering of vermindering van het aantal in het gebouw beschikbare woningen
- wijziging van bestemming van het gebouw
- voor bijgebouwen zoals tuinhuisjes, serres, hokken voor dieren, ... : minimumoppervlakte 21 m² (uitzondering : garages worden altijd opgenomen)

I. Bouwvergunningen

Volgens reële datum van uitreiking,
ontbrekende informatie is bijgeschat

(als gevolg van afrondingen kunnen de totalen verschillen
van de som van de waarde van de delen)

Bouwvergunningen

Woongebouwen, indeling per provincie

	België	Brussels Hfdst. Gewest	Antwer- pen	Lim- burg	Oost- Vlaan- deren	Vlaams Brabant	West- Vlaan- deren	Waals Brabant	Hene- gouwen	Luik	Luxem- burg	Namen
2004	28.331	401	4.244	3.324	4.590	3.237	4.245	1.035	2.356	2.406	1.201	1.292
2005	31.514	339	4.881	3.369	5.634	3.542	4.644	1.218	2.577	2.409	1.311	1.590
2006	30.625	309	4.815	3.474	5.153	3.051	3.970	1.112	2.947	2.807	1.265	1.719
2006												
September	2.380	35	410	251	397	226	332	80	245	199	92	112
Oktober	2.479	23	389	257	432	286	337	86	210	210	120	128
November	2.058	28	305	224	332	181	299	103	175	188	88	136
December	2.283	20	388	249	393	194	310	77	226	211	110	103
2007												
Januari	2.363	25	368	284	407	233	334	80	241	173	91	127
Februari	2.285	27	343	236	464	239	262	100	201	191	118	103
Maart	2.545	11	381	275	452	235	299	97	244	259	108	184
April	2.312	15	373	229	392	245	293	86	192	265	96	127
Mei	2.188	22	334	220	370	195	312	107	203	175	100	149
Juni	2.733	26	386	318	450	232	453	94	267	243	104	161
Juli	2.390	17	433	212	385	221	339	122	186	206	123	146
Augustus	2.174	12	348	228	356	200	242	102	251	208	104	123
September	1.937	32	316	212	300	170	277	94	209	164	72	91

Niet-woongebouwen, indeling per provincie

	België	Brussels Hfdst. Gewest	Antwer- pen	Lim- burg	Oost- Vlaan- deren	Vlaams Brabant	West- Vlaan- deren	Waals Brabant	Hene- gouwen	Luik	Luxem- burg	Namen
2004	4.279	44	902	578	797	152	892	79	201	346	156	132
2005	4.221	37	882	402	836	188	966	65	179	331	202	133
2006	4.505	45	918	444	948	198	954	113	148	342	195	200
2006												
September	405	4	86	36	73	17	90	7	15	33	24	20
Oktober	418	4	89	53	100	15	75	7	7	34	14	20
November	347	5	64	33	79	13	62	9	11	26	19	26
December	350	2	72	27	77	9	82	10	10	26	21	13
2007												
Januari	325	4	65	41	67	10	71	5	8	23	13	17
Februari	317	3	69	36	75	8	75	3	9	20	10	8
Maart	381	3	77	34	96	12	93	9	11	22	9	13
April	336	1	64	41	62	24	69	9	13	22	20	10
Mei	374	1	59	35	74	13	112	10	13	30	11	17
Juni	420	0	99	36	93	19	104	3	10	22	14	19
Juli	432	3	85	31	90	19	107	8	28	37	16	8
Augustus	423	0	96	44	84	31	90	9	14	28	18	9
September	394	2	107	23	91	27	81	10	10	18	8	18

Bouwvergunningen

Woongebouwen

	Totaal aantal		Volume (in m ³)	Oppervlakte (in m ²)		Aantal gebouwen met één woning
	Gebouwen	Woningen		Bewoonbare	Totale	
2004	28.331	52.230	30.284.288	5.424.103	10.035.582	25.144
2005	31.514	59.364	34.421.920	6.148.899	11.415.563	27.774
2006	30.625	61.007	35.780.672	6.295.815	11.781.451	26.530
2006						
September	2.380	5.013	2.888.241	514.258	948.534	2.012
Oktober	2.479	5.300	3.079.027	533.717	1.018.536	2.113
November	2.058	4.165	2.620.638	428.892	811.007	1.771
December	2.283	4.637	2.789.123	487.865	906.513	1.958
2007						
Januari	2.363	4.758	2.642.694	475.294	887.852	2.083
Februari	2.285	4.226	2.460.921	448.729	813.923	2.000
Maart	2.545	5.132	2.853.759	511.347	949.873	2.179
April	2.312	4.218	2.542.246	447.426	826.489	2.007
Mei	2.188	4.088	2.399.315	423.667	790.903	1.903
Juni	2.733	5.025	3.039.921	545.692	1.014.224	2.411
Juli	2.390	4.197	2.566.633	437.729	825.476	2.100
Augustus	2.174	4.725	2.654.638	468.229	865.480	1.809
September	1.937	3.858	2.485.986	406.865	790.334	1.679

Niet-woongebouwen

	Aantal gebouwen	Volume (in m ³)	Totale oppervlakte (in m ²)
2004	4.279	37.976.112	6.455.907
2005	4.221	41.130.480	6.175.428
2006	4.505	39.279.696	6.179.309
2006			
September	405	4.237.340	577.623
Oktober	418	4.489.031	617.762
November	347	2.615.168	464.798
December	350	2.863.842	514.349
2007			
Januari	325	4.239.003	606.076
Februari	317	2.440.374	351.123
Maart	381	4.566.885	666.762
April	336	3.889.300	511.858
Mei	374	3.628.977	599.099
Juni	420	6.222.669	844.817
Juli	432	4.798.825	624.593
Augustus	423	3.256.322	497.720
September	394	4.045.849	599.373

Bouwvergunningen

Niet-woongebouwen, indeling naar volume

	Minder dan 3000 m ³			3000 tot 9999 m ³			10000 tot 19999 m ³		
	Aantal gebouwen	Volume (in m ³)	Tot. oppervl. (in m ²)	Aantal gebouwen	Volume (in m ³)	Tot. oppervl. (in m ²)	Aantal gebouwen	Volume (in m ³)	Tot. oppervl. (in m ²)
2004	2.530	2.254.309	576.908	1.084	5.908.559	1.177.612	324	4.501.431	814.766
2005	2.546	2.141.309	543.409	1.082	5.998.033	1.195.675	314	4.370.502	760.420
2006	2.727	2.360.696	604.464	1.103	6.205.653	1.225.386	360	4.965.330	937.186
2006									
September	250	217.898	57.031	102	571.452	118.522	25	349.016	64.572
Oktober	252	196.627	50.729	96	557.293	111.442	37	502.426	96.010
November	216	186.315	48.907	80	418.079	83.665	26	328.341	59.338
December	219	179.455	44.698	72	384.752	77.036	24	329.920	62.926
2007									
Januari	189	160.610	44.637	79	439.527	86.032	31	425.496	77.296
Februari	205	189.621	46.746	70	380.073	76.689	21	307.102	57.379
Maart	217	201.879	51.951	96	554.376	109.064	32	428.583	84.554
April	189	176.234	44.813	82	443.559	93.399	37	521.033	89.820
Mei	193	174.823	45.230	118	675.595	134.412	36	507.166	85.849
Juni	227	191.046	47.667	117	649.522	124.965	46	623.849	106.149
Juli	231	210.307	53.040	123	711.313	136.933	41	546.739	99.539
Augustus	258	223.322	59.190	109	589.381	114.954	32	443.525	73.895
September	225	192.360	49.706	109	614.078	124.523	32	445.801	80.550

	20000 tot 49999 m ³			50000 m ³ en meer		
	Aantal gebouwen	Volume (in m ³)	Totale oppervlakte (in m ²)	Aantal gebouwen	Volume (in m ³)	Totale oppervlakte (in m ²)
2004	207	6.250.865	1.106.078	134	19.060.992	2.780.543
2005	160	4.866.542	796.596	119	23.754.144	2.879.328
2006	195	5.973.270	1.011.476	119	19.774.816	2.400.814
2006						
September	19	663.997	98.612	9	2.434.979	238.887
Oktober	22	642.699	122.333	11	2.589.988	237.249
November	15	443.084	69.064	10	1.239.351	203.825
December	21	596.856	115.282	14	1.372.862	214.413
2007						
Januari	13	404.338	52.362	13	2.809.034	345.753
Februari	12	367.134	68.175	9	1.196.447	102.138
Maart	18	564.255	90.131	17	2.817.794	331.065
April	18	646.033	105.331	10	2.102.444	178.497
Mei	14	440.755	84.398	13	1.830.644	249.212
Juni	14	455.031	81.452	16	4.303.222	484.585
Juli	27	835.815	126.711	11	2.494.654	208.373
Augustus	14	401.951	56.935	11	1.598.147	192.748
September	15	445.818	61.942	13	2.347.794	282.656

Bouwvergunningen

Verbouwingen bij woongebouwen, indeling per provincie

	België	Brussels Hfdst. Gewest	Antwer- pen	Limburg	Oost- Vlaan- deren	Vlaams Brabant	West- Vlaan- deren	Waals Brabant	Hene- gouwen	Luik	Luxem- burg	Namen
2004	27.977	1.211	4.039	2.376	4.805	2.773	4.033	1.196	2.576	2.768	843	1.357
2005	28.013	1.293	4.051	2.576	4.633	2.941	3.835	1.225	2.456	2.624	872	1.507
2006	28.709	1.372	4.134	2.335	4.868	3.016	3.662	1.206	2.923	2.847	836	1.509
2006												
September	2.317	139	349	225	348	260	278	94	203	223	97	101
Oktober	2.290	119	344	177	378	239	307	89	218	235	82	102
November	2.112	91	299	147	342	224	228	89	256	236	59	141
December	1.945	79	294	149	333	194	269	75	197	198	56	99
2007												
Januari	2.186	138	296	199	341	230	290	97	221	183	78	112
Februari	2.039	93	319	181	332	236	261	78	210	187	73	70
Maart	2.441	112	387	206	409	268	311	91	205	246	72	135
April	2.295	83	329	200	388	264	325	101	218	215	65	108
Mei	2.360	106	335	188	413	231	275	123	265	206	72	145
Juni	2.672	100	397	230	461	291	364	95	289	264	72	109
Juli	2.558	106	366	168	382	281	357	114	259	296	84	143
Augustus	2.561	84	422	217	374	258	342	95	265	273	82	148
September	2.243	109	325	190	366	241	260	92	244	249	73	93

Verbouwingen bij niet-woongebouwen, indeling per provincie

	België	Brussels Hfdst. Gewest	Antwer- pen	Limburg	Oost- Vlaan- deren	Vlaams Brabant	West- Vlaan- deren	Waals Brabant	Hene- gouwen	Luik	Luxem- burg	Namen
2004	6.325	144	1.061	640	1.193	498	1.354	123	471	448	165	228
2005	5.987	165	964	554	1.142	427	1.147	131	520	442	174	321
2006	6.067	142	1.088	509	1.121	389	1.155	117	484	535	203	324
2006												
September	506	19	90	46	84	33	100	9	35	52	17	21
Oktober	491	12	87	32	96	30	80	9	40	49	19	37
November	456	11	75	40	76	19	91	14	44	47	12	27
December	490	4	105	39	97	29	90	7	39	38	16	26
2007												
Januari	478	16	91	47	86	27	89	9	43	32	15	21
Februari	463	9	103	27	85	34	96	9	27	48	12	12
Maart	547	20	93	40	114	41	84	5	53	52	13	30
April	502	20	77	48	117	33	113	8	30	25	12	19
Mei	481	11	47	50	105	27	96	17	42	36	12	39
Juni	527	13	74	49	103	37	101	4	53	44	14	33
Juli	526	13	77	54	83	36	108	7	53	47	13	37
Augustus	595	9	108	58	109	26	106	8	51	59	21	40
September	486	18	82	50	100	32	89	10	38	34	14	20

Bouwvergunningen

Woongebouwen, augustus 2007

	Totaal aantal		Volume (in m ³)	oppervlakte (in m ²)		Aantal ge- bouwen met één woning	Aantal ver- bou- wingen
	Gebouwen	Woningen		Bewoonbare	Totale		
België	2.174	4.725	2.654.638	468.229	865.480	1.809	2.561
Brussels Hoofdstedelijk Gewest	12	191	60.636	12.758	22.330	4	84
Vlaams Gewest	1.375	3.212	1.875.564	326.637	599.340	1.105	1.614
Provincie Antwerpen	348	848	472.367	79.518	155.182	258	422
Antwerpen	132	396	210.450	35.433	67.195	85	225
Mechelen	65	150	79.746	14.457	27.651	46	96
Turnhout	151	302	182.171	29.628	60.337	127	101
Provincie Limburg	228	625	363.201	60.878	118.293	179	217
Hasselt	133	432	248.846	42.197	78.024	103	121
Maaseik	56	118	70.766	11.639	24.698	44	43
Tongeren	39	75	43.589	7.043	15.570	32	53
Provincie Oost-Vlaanderen	356	783	477.261	87.305	142.769	306	374
Aalst	84	149	76.989	15.524	24.489	74	57
Dendermonde	61	115	62.064	12.867	19.740	50	58
Eeklo	18	27	15.958	2.735	4.574	17	26
Gent	105	319	165.276	29.519	49.499	88	164
Oudenaarde	26	30	21.223	4.286	6.968	22	30
Sint-Niklaas	62	143	135.752	22.375	37.499	54	40
Provincie Vlaams-Brabant	200	415	289.360	47.734	95.541	167	258
Halle-Vilvoorde	100	178	137.519	24.349	45.788	84	165
Leuven	100	237	151.841	23.385	49.753	83	92
Provincie West-Vlaanderen	242	541	273.388	51.202	87.555	194	342
Brugge	53	169	92.179	15.232	28.911	33	112
Diksmuide	17	26	12.655	2.806	4.216	14	15
Ieper	13	13	7.680	1.431	2.556	13	27
Kortrijk	65	131	70.014	14.259	22.406	57	91
Oostende	19	63	20.915	4.652	7.195	9	21
Roeselare	37	56	31.022	5.847	9.940	35	41
Tielt	22	22	17.894	3.062	5.249	22	24
Veurne	15	61	21.028	3.913	7.082	10	11

Bouwveraanningen

Woongebouwen, augustus 2007 - vervolg en einde

	Totaal aantal		Volume (in m ³)	oppervlakte (in m ²)		Aantal ge- bouwen met één woning	Aantal verbou- wingen
	Gebouwen	Woningen		Bewoonbare	Totale		
Waals Gewest	787	1.322	718.440	128.835	243.810	700	863
Provincie Waals-Brabant	102	175	103.333	20.556	35.716	83	95
Nijvel	102	175	103.333	20.556	35.716	83	95
Provincie Henegouwen	251	384	215.088	38.393	72.273	221	265
Aat	26	30	19.148	3.479	6.263	25	17
Charleroi	50	90	50.107	9.310	16.317	42	74
Bergen	56	66	37.438	6.969	12.525	49	55
Moeskroen	29	31	17.517	3.099	5.231	28	12
Zinnik	26	31	20.784	3.615	6.969	23	36
Thuin	22	89	36.617	6.773	14.231	16	33
Doornik	41	46	33.478	5.148	10.737	39	37
Provincie Luik	208	350	202.402	34.528	68.471	183	273
Hoei	28	41	22.444	4.062	7.210	25	33
Luik	67	115	61.720	12.400	21.239	53	117
Verviers	93	174	104.730	15.997	35.621	85	91
Borgworm	20	20	13.508	2.070	4.400	20	32
Provincie Luxemburg	104	269	107.201	19.364	35.725	94	82
Aarlen	16	152	31.782	5.918	9.378	11	11
Bastenaken	17	17	13.005	2.186	4.887	17	15
Marche-en-Famenne	14	37	16.473	2.655	5.388	12	29
Neufchâteau	34	35	26.543	4.865	8.970	33	16
Virton	22	28	19.398	3.740	7.102	21	10
Provincie Namen	123	144	90.416	15.994	31.625	119	148
Dinant	29	29	19.035	3.274	6.688	29	21
Namen	78	98	60.637	10.890	21.276	73	101
Philippeville	17	17	10.743	1.831	3.661	17	26

Bouwvergunningen

Woongebouwen, september 2007

	Totaal aantal		Volume (in m ³)	oppervlakte (in m ²)		Aantal ge- bouwen met één woning	Aantal verbou- wingen
	Gebouwen	Woningen		Bewoonbare	Totale		
België	1.937	3.858	2.485.986	406.865	790.334	1.679	2.243
Brussels Hoofdstedelijk Gewest	32	372	240.060	30.517	65.236	5	109
Vlaams Gewest	1.275	2.591	1.667.984	272.433	530.635	1.097	1.382
Provincie Antwerpen	316	567	401.025	69.803	127.950	263	325
Antwerpen	108	200	170.860	31.549	53.621	90	165
Mechelen	62	132	78.854	13.203	25.225	47	77
Turnhout	146	236	151.310	25.051	49.103	126	83
Provincie Limburg	212	307	222.069	35.200	74.740	183	190
Hasselt	84	115	83.359	13.520	27.340	71	88
Maaseik	74	125	86.574	13.288	29.528	66	58
Tongeren	53	66	52.136	8.392	17.871	46	44
Provincie Oost-Vlaanderen	300	542	322.501	59.259	100.576	260	366
Aalst	44	133	65.792	11.554	21.641	32	50
Dendermonde	61	100	55.637	9.995	16.930	54	45
Eeklo	21	59	28.401	5.040	9.417	18	40
Gent	105	157	94.618	17.502	28.459	94	158
Oudenaarde	23	23	18.694	3.893	5.871	23	34
Sint-Niklaas	45	70	59.359	11.276	18.260	40	38
Provincie Vlaams-Brabant	170	446	354.480	41.031	107.049	152	241
Halle-Vilvoorde	83	216	145.399	19.372	49.878	72	148
Leuven	88	230	209.081	21.659	57.171	80	93
Provincie West-Vlaanderen	277	730	367.913	67.141	120.321	238	260
Brugge	39	135	72.473	13.318	22.839	26	77
Diksmuide	29	35	21.179	4.377	6.650	28	21
Ieper	18	18	12.200	2.222	3.844	18	35
Kortrijk	108	205	100.630	18.951	33.628	100	56
Oostende	30	87	40.383	7.520	13.849	24	16
Roeselare	29	161	85.522	13.333	27.205	23	28
Tielt	18	18	12.891	2.537	4.057	18	20
Veurne	7	72	22.637	4.882	8.251	3	8

Bouwvergunningen

Woongebouwen, september 2007 - vervolg en einde

	Totaal aantal		Volume (in m ³)	oppervlakte (in m ²)		Aantal ge- bouwen met één woning	Aantal verbou- wingen
	Gebouwen	Woningen		Bewoonbare	Totale		
Waals Gewest	630	895	577.954	103.915	194.464	577	752
Provincie Waals-Brabant	94	204	135.130	24.558	45.667	73	92
Nijvel	94	204	135.130	24.558	45.667	73	92
Provincie Henegouwen	209	256	166.833	28.134	55.688	200	244
Aat	15	15	12.657	2.257	4.174	15	15
Charleroi	40	42	33.112	5.795	11.550	39	64
Bergen	35	59	29.546	4.896	9.936	30	31
Moeskroen	10	32	19.465	2.552	5.879	8	11
Zinnik	46	46	27.766	5.318	9.543	46	45
Thuin	36	36	25.916	4.540	8.619	36	41
Doornik	26	26	18.371	2.777	5.987	26	36
Provincie Luik	164	240	151.787	27.757	50.176	149	249
Hoei	27	27	18.697	3.591	6.571	27	24
Luik	76	129	74.523	14.007	24.800	67	125
Verviers	38	59	43.099	7.061	13.518	33	68
Borgworm	24	25	15.467	3.098	5.286	22	33
Provincie Luxemburg	72	86	62.660	11.632	21.116	67	73
Aarlen	11	16	11.549	2.224	3.903	10	16
Bastenaken	7	7	5.856	1.070	1.936	7	9
Marche-en-Famenne	13	13	9.910	2.039	3.519	13	11
Neufchâteau	26	29	24.402	4.030	8.252	24	15
Virton	14	21	10.943	2.269	3.507	13	22
Provincie Namen	91	110	61.545	11.834	21.817	87	93
Dinant	24	24	11.840	2.230	4.377	24	23
Namen	49	65	37.949	7.400	13.393	46	59
Philippeville	18	21	11.756	2.205	4.047	16	11

Bouwvergunningen

Niet-woongebouwen, augustus 2007

	Totaal aantal		Volume (in m ³)	Oppervlakte (in m ²)	
	Gebouwen	Woningen		Bewoonbare	Totale
België	423	112	3.256.322	10.670	497.720
Brussels Hoofdstedelijk Gewest	0	0	0	0	0
Vlaams Gewest	345	105	2.919.353	9.533	445.311
Provincie Antwerpen	96	39	1.191.007	3.338	185.225
Antwerpen	38	12	130.110	1.064	25.751
Mechelen	22	10	285.163	746	32.010
Turnhout	36	17	775.735	1.527	127.465
Provincie Limburg	44	15	175.308	1.434	32.847
Hasselt	23	13	113.792	1.185	20.692
Maaseik	14	2	56.067	250	11.056
Tongeren	6	0	5.450	0	1.100
Provincie Oost-Vlaanderen	84	16	504.560	1.416	81.699
Aalst	14	2	54.956	224	11.212
Dendermonde	8	3	10.665	266	2.495
Eeklo	9	0	19.703	0	4.129
Gent	36	2	235.242	359	38.240
Oudenaarde	4	0	45.240	0	6.979
Sint-Niklaas	12	9	138.756	566	18.645
Provincie Vlaams-Brabant	31	2	266.675	202	31.306
Halle-Vilvoorde	20	2	237.407	202	25.342
Leuven	12	0	29.268	0	5.964
Provincie West-Vlaanderen	90	32	781.805	3.143	114.236
Brugge	12	6	189.752	369	20.882
Diksmuide	8	0	52.234	0	8.574
Ieper	15	1	96.499	204	15.409
Kortrijk	17	20	139.300	2.085	20.131
Oostende	5	1	17.433	80	4.109
Roeselare	14	1	228.550	119	34.629
Tielt	12	2	38.912	285	7.527
Veurne	5	0	19.127	0	2.977

Bouwveraanningen

Niet-woongebouwen, augustus 2007 - vervolg en einde

	Totaal aantal		Volume (in m ³)	Oppervlakte (in m ²)	
	Gebouwen	Woningen		Bewoonbare	Totale
Waals Gewest	78	7	336.970	1.137	52.409
Provincie Waals-Brabant	9	2	42.673	383	7.043
Nijvel	9	2	42.673	383	7.043
Provincie Henegouwen	14	1	43.874	191	8.065
Aat	4	1	23.042	191	4.256
Charleroi	2	0	4.535	0	833
Bergen	1	0	289	0	78
Moeskroen	1	0	360	0	77
Zinnik	2	0	4.747	0	784
Thuin	4	0	6.087	0	1.131
Doornik	1	0	4.814	0	907
Provincie Luik	28	2	200.077	357	27.755
Hoei	2	0	17.185	0	3.787
Luik	7	1	29.204	270	5.563
Verviers	17	0	152.390	0	18.072
Borgworm	1	1	1.298	87	333
Provincie Luxemburg	18	0	42.981	0	7.756
Aarlen	2	0	69	0	29
Bastenaken	4	0	10.431	0	1.956
Marche-en-Famenne	1	0	6.890	0	1.148
Neufchâteau	7	0	23.262	0	4.148
Virton	3	0	2.330	0	476
Provincie Namen	9	1	7.367	206	1.790
Dinant	1	0	2.382	0	397
Namen	8	1	4.985	206	1.393
Philippeville	0	0	0	0	0

Bouwvergunningen

Niet-woongebouwen, september 2007

	Totaal aantal		Volume (in m ³)	Oppervlakte (in m ²)	
	Gebouwen	Woningen		Bewoonbare	Totale
België	394	172	4.045.849	15.210	599.373
Brussels Hoofdstedelijk Gewest	2	0	37	0	14
Vlaams Gewest	329	140	3.804.091	12.530	554.170
Provincie Antwerpen	107	52	2.241.889	5.320	296.925
Antwerpen	41	29	1.350.417	2.816	168.334
Mechelen	24	3	375.223	467	39.347
Turnhout	42	19	516.250	2.037	89.244
Provincie Limburg	23	3	170.393	341	31.068
Hasselt	11	2	59.625	212	13.268
Maaseik	7	1	54.455	128	8.874
Tongeren	5	0	56.314	0	8.926
Provincie Oost-Vlaanderen	91	14	585.322	1.482	84.989
Aalst	8	0	35.079	0	6.671
Dendermonde	13	1	23.487	230	7.070
Eeklo	18	0	118.116	0	23.632
Gent	33	2	308.029	387	31.152
Oudenaarde	2	0	8.091	0	1.119
Sint-Niklaas	16	11	92.522	865	15.345
Provincie Vlaams-Brabant	27	26	250.494	2.296	55.340
Halle-Vilvoorde	10	2	103.213	439	27.844
Leuven	17	24	147.282	1.857	27.496
Provincie West-Vlaanderen	81	45	555.996	3.091	85.851
Brugge	6	1	68.959	58	8.772
Diksmuide	6	0	39.101	0	7.234
Ieper	14	0	153.376	0	15.401
Kortrijk	17	2	156.900	453	24.040
Oostende	3	39	25.593	2.290	10.439
Roeselare	20	2	84.474	291	14.338
Tielt	9	0	8.305	0	2.059
Veurne	5	0	19.289	0	3.568

Bouwvergunningen

Niet-woongebouwen, september 2007 - vervolg en einde

	Totaal aantal		Volume (in m ³)	Oppervlakte (in m ²)	
	Gebouwen	Woningen		Bewoonbare	Totale
Waals Gewest	64	32	241.721	2.679	45.192
Provincie Waals-Brabant	10	2	64.779	145	10.172
Nijvel	10	2	64.779	145	10.172
Provincie Henegouwen	10	21	30.996	1.414	8.233
Aat	1	0	1.333	0	274
Charleroi	2	0	716	0	239
Bergen	2	0	5.568	0	1.423
Moeskroen	0	0	0	0	0
Zinnik	2	0	134	0	39
Thuin	1	0	11.835	0	2.479
Doornik	2	21	11.410	1.414	3.779
Provincie Luik	18	4	91.456	800	14.579
Hoei	1	0	9.095	0	1.338
Luik	8	1	34.862	127	5.876
Verviers	7	3	47.339	673	7.301
Borgworm	1	0	160	0	64
Provincie Luxemburg	8	0	15.794	0	4.220
Aarlen	0	0	0	0	0
Bastenaken	0	0	0	0	0
Marche-en-Famenne	0	0	0	0	0
Neufchâteau	5	0	8.592	0	2.660
Virton	4	0	7.203	0	1.560
Provincie Namen	18	4	38.696	320	7.988
Dinant	1	0	1.873	0	371
Namen	14	4	33.424	320	6.840
Philippeville	2	0	3.400	0	777

Bouwvergunningen

Niet-woongebouwen, indeling naar bestemming, augustus 2007

	Aantal gebouwen	Volume (in m ³)	Totale oppervlakte (in m ²)
Totaal	423	3.256.322	497.720
Land, tuinbouw, veeteelt	146	1.121.987	191.384
Industrie, bouwnijverheid en ambacht	125	1.772.726	216.771
Opslag, behandeling (openbare bedrijven)	6	10.422	1.984
Vervoer en communicatie	6	203	80
Zakelijke dienstverlening	2	19.396	2.919
Handel	37	212.755	53.677
Horeca	5	2.778	970
Persoonsverzorging	4	11.533	2.825
Openbare besturen en parastatalen	2	9.362	2.659
Particuliere administratie	10	29.231	8.239
Cultuur en ontspanning	14	38.170	7.667
Sport	5	2.014	587
Parkeergarages	56	25.331	7.813
Andere (kerk, kapel)	2	416	144

Bouwvergunningen

Niet-woongebouwen, indeling naar bestemming, september 2007

	Aantal gebouwen	Volume (in m ³)	Totale oppervlakte (in m ²)
Totaal	394	4.045.849	599.373
Land, tuinbouw, veeteelt	107	494.972	93.457
Industrie, bouwnijverheid en ambacht	128	2.370.066	299.739
Opslag, behandeling (openbare bedrijven)	2	5.904	1.128
Vervoer en communicatie	13	576.202	44.859
Zakelijke dienstverlening	0	0	0
Handel	35	165.934	44.825
Horeca	5	15.382	3.624
Persoonsverzorging	4	4.845	1.809
Openbare besturen en parastatalen	1	8.784	2.440
Particuliere administratie	19	307.245	87.229
Cultuur en ontspanning	17	66.916	12.371
Sport	9	14.001	3.454
Parkeergarages	50	12.608	3.648
Andere (kerk, kapel)	2	2.993	797

II. Begonnen gebouw

Volgens reële datum van begin van de werken,
ontbrekende informatie is bijgeschat

(als gevolg van afrondingen kunnen de totalen verschillen
van de som van de waarden van de delen

Begin werkzaamheden

Woongebouwen, indeling per provincie

	België	Brussels Hfdst. Gewest	Antwer- pen	Limburg	Oost- Vlaan- deren	Vlaams Brabant	West- Vlaan- deren	Waals Brabant	Hene- gouwen	Luik	Luxem- burg	Namen
2004	26.715	335	4.007	3.209	4.250	3.072	4.033	1.067	2.183	2.213	1.082	1.257
2005	28.547	413	4.422	3.261	4.964	3.235	4.181	1.119	2.244	2.242	1.133	1.340
2006	29.183	295	4.662	3.194	5.217	3.088	3.977	1.047	2.633	2.399	1.097	1.571
2006												
Augustus	2.616	25	447	319	434	305	279	95	218	220	103	170
September	2.623	24	410	247	476	286	302	124	270	254	93	139
Oktober	2.549	24	374	267	481	252	361	95	251	227	91	125
November	2.274	22	392	242	391	277	294	87	201	186	69	111
December	1.752	28	271	186	306	183	264	85	167	118	71	75
2007												
Januari	1.901	24	307	216	321	189	303	76	155	152	69	89
Februari	2.122	18	361	244	339	248	300	81	175	161	69	127
Maart	2.413	19	367	269	472	251	260	85	230	220	102	138
April	2.397	17	389	250	405	240	314	111	198	249	83	141
Mei	2.354	12	379	241	423	270	276	125	181	225	89	132
Juni	2.271	55	343	180	448	263	347	78	180	163	91	124
Juli	1.629	31	220	161	287	170	251	73	134	135	74	95
Augustus	1.858	8	374	171	370	84	288	39	154	172	82	118

Niet-woongebouwen, indeling per provincie

	België	Brussels Hfdst. Gewest	Antwer- pen	Limburg	Oost- Vlaan- deren	Vlaams Brabant	West- Vlaan- deren	Waals Brabant	Hene- gouwen	Luik	Luxem- burg	Namen
2004	4.088	44	847	535	739	148	867	77	218	335	147	133
2005	3.770	32	803	447	696	149	843	69	166	291	165	110
2006	3.936	37	801	376	859	185	871	84	135	287	152	154
2006												
Augustus	359	4	71	38	75	21	74	11	13	25	16	12
September	353	2	72	31	71	20	79	8	18	30	11	11
Oktober	345	2	69	32	66	11	86	7	12	30	17	15
November	339	2	67	35	79	16	70	8	9	25	13	16
December	275	5	51	31	58	13	57	7	7	19	12	14
2007												
Januari	307	3	58	38	69	15	65	7	8	19	14	11
Februari	320	3	72	26	87	12	57	6	8	24	13	12
Maart	308	3	68	33	64	9	73	7	8	22	11	11
April	311	2	62	28	81	7	67	8	10	24	11	11
Mei	312	2	62	27	67	13	78	10	8	24	9	11
Juni	317	1	59	28	65	13	94	6	9	21	12	9
Juli	285	2	55	27	59	13	70	3	8	24	14	10
Augustus	331	1	78	25	71	9	97	3	10	20	12	7

Begin werkzaamheden

Woongebouwen

	Totaal aantal		Volume (in m ³)	Oppervlakte (in m ²)		Aantal gebouwen met één woning
	Gebouwen	Woningen		Bewoonbare	Totale	
2004	26.715	48.239	28.344.988	5.068.126	9.376.462	23.741
2005	28.547	53.426	31.234.217	5.579.578	10.357.563	25.238
2006	29.183	56.086	32.753.287	5.819.950	10.839.138	25.492
2006						
Augustus	2.616	4.857	2.940.640	515.618	970.906	2.295
September	2.623	5.007	2.965.018	522.816	977.942	2.297
Oktober	2.549	5.144	2.946.073	532.369	975.272	2.200
November	2.274	4.941	2.824.623	499.543	936.254	1.962
December	1.752	3.865	2.137.292	381.274	715.074	1.482
2007						
Januari	1.901	4.200	2.333.800	419.589	780.555	1.606
Februari	2.122	4.404	2.486.652	440.092	818.320	1.821
Maart	2.413	4.334	2.702.584	468.113	866.794	2.135
April	2.397	4.493	2.746.549	460.226	866.604	2.112
Mei	2.354	4.704	2.761.855	490.806	918.386	2.065
Juni	2.271	4.056	2.398.980	439.120	796.262	2.014
Juli	1.629	2.775	1.718.786	304.724	565.451	1.454
Augustus	1.858	3.352	2.010.710	357.430	666.091	1.636

Niet-woongebouwen

	Aantal gebouwen	Volume (in m ³)	Totale oppervlakte (in m ²)
2004	4.088	35.752.866	6.019.352
2005	3.770	34.860.789	5.496.763
2006	3.936	37.164.981	5.580.501
2006			
Augustus	359	2.645.033	475.429
September	353	2.998.453	459.188
Oktober	345	3.740.104	498.829
November	339	2.654.980	405.360
December	275	4.250.844	687.941
2007			
Januari	307	3.266.164	436.768
Februari	320	3.078.709	546.760
Maart	308	2.563.309	394.709
April	311	2.750.669	402.871
Mei	312	3.841.175	502.217
Juni	317	3.021.799	441.082
Juli	285	2.834.989	400.872
Augustus	331	3.924.787	657.065

Begin werkzaamheden

Niet-woongebouwen, indeling naar volume

	Minder dan 3000 m ³			3000 tot 9999 m ³			10000 tot 19999 m ³		
	Aantal gebouwen	Volume (in m ³)	Tot. oppervl. (in m ²)	Aantal gebouwen	Volume (in m ³)	Tot. oppervl. (in m ²)	Aantal gebouwen	Volume (in m ³)	Tot. oppervl. (in m ²)
2004	2.403	2.183.737	556.986	1.039	5.627.108	1.118.634	310	4.386.005	796.767
2005	2.281	1.929.281	491.863	946	5.264.856	1.055.132	289	4.056.609	714.514
2006	2.354	2.097.214	535.909	1.012	5.663.447	1.124.008	309	4.270.011	790.422
2006									
Augustus	216	188.057	46.065	92	538.573	110.360	35	456.117	86.268
September	198	183.115	47.286	94	557.096	108.546	37	510.378	91.874
Oktober	205	161.208	41.031	92	517.257	101.047	25	344.671	62.935
November	200	178.869	46.827	88	485.303	92.061	29	404.150	74.865
December	167	154.522	38.980	68	385.298	78.796	18	235.144	42.776
2007									
Januari	186	164.835	41.621	77	404.800	79.468	21	286.878	51.767
Februari	191	150.965	39.492	74	401.786	79.880	28	380.268	75.852
Maart	190	165.714	42.678	69	401.989	78.399	22	308.580	61.393
April	186	164.594	42.203	77	452.660	89.223	26	351.548	60.759
Mei	183	161.689	40.869	74	393.614	79.267	27	375.378	62.093
Juni	178	164.744	41.658	82	476.021	94.583	37	517.267	90.622
Juli	174	145.638	37.694	76	408.653	82.754	19	252.399	42.460
Augustus	171	167.477	43.031	99	524.751	105.510	32	420.512	80.496
	20000 tot 49999 m ³			50000 m ³ en meer					
	Aantal gebouwen	Volume (in m ³)	Totale oppervlakte (in m ²)	Aantal gebouwen	Volume (in m ³)	Totale oppervlakte (in m ²)			
2004	214	6.446.446	1.178.020	124	17.110.279	2.369.424			
2005	144	4.298.577	711.556	110	19.312.084	2.524.076			
2006	167	5.138.261	849.851	97	19.996.325	2.280.346			
2006									
Augustus	10	292.377	44.579	7	1.169.926	188.161			
September	19	566.576	91.640	5	1.181.314	119.843			
Oktober	14	439.017	71.475	9	2.277.982	222.344			
November	15	472.372	82.184	6	1.114.314	109.425			
December	14	436.610	74.144	9	3.039.300	453.250			
2007									
Januari	14	429.606	70.067	10	1.980.072	193.848			
Februari	17	517.640	90.972	10	1.628.077	260.567			
Maart	18	502.520	75.330	9	1.184.531	136.910			
April	12	351.248	55.592	11	1.430.634	155.098			
Mei	14	435.583	65.864	14	2.474.933	254.126			
Juni	11	338.435	58.544	9	1.525.348	155.676			
Juli	10	290.930	49.654	7	1.737.384	188.312			
Augustus	20	619.584	101.610	10	2.192.484	326.419			

Begin werkzaamheden

Verbouwingen bij woongebouwen, indeling per provincie

	België	Brussels Hfdst. Gewest	Antwer- pen	Limburg	Oost- Vlaan- deren	Vlaams Brabant	West- Vlaan- deren	Waals Brabant	Hene- gouwen	Luik	Luxem- burg	Namen
2004	27.143	1.073	4.034	2.444	4.766	2.652	4.036	1.131	2.419	2.560	762	1.261
2005	26.108	1.206	3.763	2.466	4.341	2.747	3.626	1.131	2.287	2.417	768	1.352
2006	26.184	1.225	3.719	2.154	4.535	2.792	3.554	1.149	2.432	2.544	734	1.345
2006												
Augustus	2.385	123	330	208	401	293	301	98	222	218	56	135
September	2.459	120	332	183	419	249	324	127	268	243	67	127
Oktober	2.294	99	324	184	363	242	316	105	218	252	71	120
November	2.035	90	269	176	361	244	262	86	197	184	63	103
December	1.678	121	240	125	272	175	204	79	163	168	49	80
2007												
Januari	1.811	78	278	150	302	216	219	73	160	188	55	93
Februari	1.891	84	283	158	324	216	246	77	165	197	46	95
Maart	2.032	78	290	165	385	221	274	75	178	189	67	110
April	2.201	123	319	170	370	253	324	104	182	198	66	93
Mei	2.167	91	314	196	386	254	264	118	188	197	53	107
Juni	2.114	113	305	153	387	261	284	93	181	182	60	94
Juli	1.890	116	229	148	338	198	255	87	177	186	59	97
Augustus	1.889	47	318	133	366	114	300	41	190	235	52	95

Verbouwingen bij niet-woongebouwen, indeling per provincie

	België	Brussels Hfdst. Gewest	Antwer- pen	Limburg	Oost- Vlaan- deren	Vlaams Brabant	West- Vlaan- deren	Waals Brabant	Hene- gouwen	Luik	Luxem- burg	Namen
2004	6.082	164	1.039	637	1.180	466	1.311	121	416	400	140	211
2005	5.583	163	903	544	1.017	427	1.108	121	465	406	155	272
2006	5.531	143	955	479	1.037	374	1.102	110	441	454	171	270
2006												
Augustus	501	13	88	41	101	41	94	8	37	36	14	28
September	481	12	84	38	84	33	90	10	44	46	16	25
Oktober	499	11	80	37	88	35	108	14	38	50	13	25
November	433	10	70	36	80	32	82	9	40	42	14	20
December	387	12	65	35	71	22	80	10	32	31	13	17
2007												
Januari	444	10	81	35	87	38	81	4	32	45	11	19
Februari	382	9	69	31	83	18	68	6	32	33	10	23
Maart	476	17	100	37	90	30	80	6	39	39	14	25
April	443	18	79	38	96	28	86	7	30	33	10	19
Mei	445	14	60	41	88	32	87	13	32	38	13	25
Juni	456	13	67	28	97	37	95	11	39	30	13	26
Juli	394	12	58	33	76	29	76	11	31	36	11	20
Augustus	455	8	74	44	98	16	93	4	34	44	11	29

Begin werkzaamheden

Woongebouwen, juli 2007

	Totaal aantal		Volume (in m ³)	Oppervlakte (in m ²)		Aantal ge- bouwen met één woning	Aantal verbou- wingen
	Gebouwen	Woningen		Bewoonbare	Totale		
België	1.629	2.775	1.718.786	304.724	565.451	1.454	1.890
Brussels Hoofdstedelijk Gewest	31	178	79.623	14.677	29.916	18	116
Vlaams Gewest	1.088	1.866	1.180.535	210.472	380.860	967	1.168
Provincie Antwerpen	220	388	254.749	43.256	82.191	192	229
Antwerpen	66	123	81.986	14.195	26.675	56	101
Mechelen	39	52	39.450	6.804	12.507	36	55
Turnhout	115	212	133.335	22.258	43.018	100	72
Provincie Limburg	161	283	204.744	32.803	68.157	138	148
Hasselt	68	145	99.453	15.726	32.895	58	76
Maaseik	60	90	71.780	11.462	24.041	51	35
Tongeren	33	48	33.531	5.616	11.224	29	36
Provincie Oost-Vlaanderen	287	422	283.105	52.842	87.057	258	338
Aalst	47	72	42.243	8.475	13.785	43	54
Dendermonde	35	53	33.242	6.139	10.462	29	43
Eeklo	21	31	20.797	3.611	6.082	20	31
Gent	82	122	87.789	16.907	26.612	75	127
Oudenaarde	29	35	26.810	4.931	7.992	27	31
Sint-Niklaas	73	110	72.262	12.784	22.142	65	51
Provincie Vlaams-Brabant	170	267	177.138	29.226	58.562	152	198
Halle-Vilvoorde	93	162	105.884	17.788	35.774	82	115
Leuven	76	105	71.255	11.438	22.789	70	83
Provincie West-Vlaanderen	251	506	260.803	52.344	84.897	226	255
Brugge	48	123	61.590	11.354	20.340	40	65
Diksmuide	19	54	26.254	5.531	8.675	17	11
Ieper	39	72	37.898	8.284	12.028	36	32
Kortrijk	49	81	43.684	9.029	14.260	47	67
Oostende	26	57	24.469	4.990	7.922	22	16
Roeselare	38	49	31.078	6.316	9.785	36	32
Tielt	23	24	18.343	3.477	5.628	22	19
Veurne	9	45	17.516	3.366	6.271	5	13

Begin werkzaamheden

Woongebouwen, juli 2007 - vervolg en einde

	Totaal aantal		Volume (in m ³)	Oppervlakte (in m ²)		Aantal ge- bouwen met één woning	Aantal ver- bou- wingen
	Gebouwen	Woningen		Bewoonbare	Totale		
Waals Gewest	510	731	458.671	79.579	154.679	468	606
Provincie Waals-Brabant	73	109	77.102	13.167	25.232	67	87
Nijvel	73	109	77.102	13.167	25.232	67	87
Provincie Henegouwen	134	189	111.954	19.417	37.885	123	177
Aat	14	17	10.338	1.705	3.551	13	13
Charleroi	31	45	24.903	4.473	8.597	27	54
Bergen	17	31	15.156	2.768	5.299	15	31
Moeskroen	9	15	9.076	1.558	2.899	8	11
Zinnik	23	35	22.804	3.835	7.772	21	25
Thuin	26	29	18.952	3.016	6.037	25	24
Doornik	14	17	10.725	2.062	3.729	14	18
Provincie Luik	135	194	120.385	21.131	39.753	120	186
Hoei	19	26	15.883	2.985	5.494	17	21
Luik	57	88	47.622	8.745	16.163	48	99
Verviers	46	62	44.793	7.150	14.130	43	53
Borgworm	12	17	12.105	2.253	3.969	12	13
Provincie Luxemburg	74	107	69.822	12.322	24.118	69	59
Aarlen	11	18	10.867	1.918	3.676	10	7
Bastenaken	25	33	25.822	4.016	8.858	24	16
Marche-en-Famenne	11	14	9.434	1.724	3.286	10	14
Neufchâteau	12	17	10.838	1.945	3.688	11	11
Virton	15	25	12.864	2.721	4.611	14	11
Provincie Namen	95	133	79.410	13.543	27.691	89	97
Dinant	27	32	18.788	3.456	6.636	25	23
Namen	55	86	53.084	8.639	18.423	51	59
Philippeville	13	14	7.541	1.448	2.632	13	16

Begin werkzaamheden

Woongebouwen, augustus 2007

	Totaal aantal		Volume (in m ³)	Oppervlakte (in m ²)		Aantal ge- bouwen met één woning	Aantal verbou- wingen
	Gebouwen	Woningen		Bewoonbare	Totale		
België	1.858	3.352	2.010.710	357.430	666.091	1.636	1.811
Brussels Hoofdstedelijk Gewest	8	66	29.346	5.501	10.547	3	78
Vlaams Gewest	1.285	2.472	1.485.754	264.139	487.921	1.112	1.165
Provincie Antwerpen	374	691	450.145	76.358	151.812	324	278
Antwerpen	115	221	146.109	24.287	48.450	98	138
Mechelen	88	178	107.288	18.677	36.021	79	74
Turnhout	171	292	196.750	33.394	67.342	147	66
Provincie Limburg	171	298	205.387	32.416	67.908	143	150
Hasselt	71	146	94.428	15.433	31.253	58	73
Maaseik	60	96	70.234	10.629	23.232	49	36
Tongeren	40	55	40.749	6.355	13.426	36	40
Provincie Oost-Vlaanderen	370	712	410.348	79.982	132.493	319	302
Aalst	79	151	80.808	16.363	27.996	70	48
Dendermonde	43	79	44.203	8.412	13.769	32	37
Eeklo	25	47	21.790	4.587	6.611	20	27
Gent	135	297	163.839	32.694	53.538	117	131
Oudenaarde	25	39	24.466	4.870	7.875	23	22
Sint-Niklaas	62	99	75.243	13.057	22.706	56	38
Provincie Vlaams-Brabant	84	156	106.131	17.007	34.342	73	216
Halle-Vilvoorde	42	85	60.049	9.546	19.185	36	122
Leuven	42	71	46.082	7.461	15.157	37	94
Provincie West-Vlaanderen	288	616	313.767	58.383	101.375	254	219
Brugge	51	129	74.585	12.583	23.377	42	53
Diksmuide	20	28	18.135	3.563	5.633	18	10
Ieper	24	35	19.870	3.846	6.128	21	17
Kortrijk	86	175	77.495	15.355	26.204	80	56
Oostende	30	113	42.822	7.851	13.970	21	23
Roeselare	26	37	23.604	4.211	7.314	24	32
Tielt	38	43	27.620	4.813	8.143	37	11
Veurne	13	55	29.639	6.161	10.606	10	16

Begin werkzaamheden

Woongebouwen, augustus 2007 - vervolg en einde

	Totaal aantal		Volume (in m ³)	Oppervlakte (in m ²)		Aantal ge- bouwen met één woning	Aantal verbou- wingen
	Gebouwen	Woningen		Bewoonbare	Totale		
Waals Gewest	565	814	495.695	87.795	167.627	522	569
Provincie Waals-Brabant	39	79	45.663	7.819	15.169	33	73
Nijvel	39	79	45.663	7.819	15.169	33	73
Provincie Henegouwen	154	233	131.282	23.182	44.816	139	160
Aat	8	10	6.323	1.031	2.064	8	10
Charleroi	39	54	29.764	5.290	10.404	34	47
Bergen	24	34	19.137	3.429	6.859	23	36
Moeskroen	11	20	12.985	2.006	4.264	9	8
Zinnik	28	43	25.928	4.317	8.677	25	26
Thuin	29	54	25.427	5.089	8.626	26	17
Doornik	15	18	11.719	2.021	3.923	15	18
Provincie Luik	172	254	155.372	28.777	51.852	157	188
Hoei	32	40	28.752	5.365	10.035	31	22
Luik	60	104	51.774	10.055	17.051	50	99
Verviers	63	86	57.876	10.039	18.800	59	50
Borgworm	18	25	16.970	3.318	5.965	16	18
Provincie Luxemburg	82	105	70.494	12.174	24.460	79	55
Aarlen	12	24	12.236	2.153	4.052	11	6
Bastenaken	15	18	13.859	2.222	5.098	14	8
Marche-en-Famenne	17	21	12.758	2.211	4.239	17	13
Neufchâteau	16	20	15.020	2.499	5.188	16	10
Virton	22	23	16.623	3.090	5.884	21	17
Provincie Namen	118	143	92.887	15.842	31.330	113	93
Dinant	43	45	29.535	5.084	9.923	43	20
Namen	57	80	52.177	8.782	17.372	53	57
Philippeville	18	18	11.185	1.978	4.036	17	16

Begin werkzaamheden

Niet-woongebouwen, juli 2007

	Totaal aantal		Volume (in m ³)	Oppervlakte (in m ²)	
	Gebouwen	Woningen		Bewoonbare	Totale
België	285	52	2.834.989	5.400	400.872
Brussels Hoofdstedelijk Gewest	2	2	43.825	346	11.685
Vlaams Gewest	224	36	2.392.130	3.840	327.723
Provincie Antwerpen	55	8	912.594	819	110.464
Antwerpen	16	4	454.595	433	41.431
Mechelen	10	1	234.816	173	32.243
Turnhout	29	2	223.183	212	36.791
Provincie Limburg	27	12	161.179	978	29.202
Hasselt	9	4	90.540	414	15.309
Maaseik	14	7	55.200	490	11.180
Tongeren	3	1	15.439	74	2.714
Provincie Oost-Vlaanderen	59	9	901.867	1.020	115.202
Aalst	3	4	44.803	315	6.420
Dendermonde	9	0	31.718	24	4.658
Eeklo	7	0	46.710	15	7.475
Gent	21	2	646.320	226	78.864
Oudenaarde	3	0	35.612	57	2.979
Sint-Niklaas	16	3	96.704	384	14.806
Provincie Vlaams-Brabant	13	2	112.386	298	21.169
Halle-Vilvoorde	6	1	60.294	172	10.342
Leuven	7	1	52.092	126	10.827
Provincie West-Vlaanderen	70	5	304.113	725	51.686
Brugge	10	1	51.996	71	7.804
Diksmuide	9	0	47.547	21	8.219
Ieper	10	0	26.163	16	5.178
Kortrijk	13	2	61.359	348	9.516
Oostende	2	1	16.367	115	2.656
Roeselare	8	1	34.339	92	5.361
Tielt	13	0	41.827	11	8.175
Veurne	5	0	24.514	52	4.778

Begin werkzaamheden

Niet-woongebouwen, juli 2007 - vervolg en einde

	Totaal aantal		Volume (in m ³)	Oppervlakte (in m ²)	
	Gebouwen	Woningen		Bewoonbare	Totale
Waals Gewest	59	14	399.038	1.215	61.464
Provincie Waals-Brabant	3	0	40.823	42	6.584
Provincie Henegouwen	8	4	70.136	352	8.472
Aat	1	0	2.118	0	605
Charleroi	1	0	17.889	1	1.950
Bergen	2	3	10.259	247	2.085
Moeskroen	1	1	3.056	62	632
Zinnik	1	0	18.217	24	1.270
Thuin	1	0	1.506	0	297
Doornik	1	0	17.091	18	1.633
Provincie Luik	24	3	157.701	256	26.379
Hoei	1	1	6.746	69	1.354
Luik	11	1	65.142	99	8.437
Verviers	12	1	82.969	86	16.094
Borgworm	1	0	2.845	2	493
Provincie Luxemburg	14	3	72.815	312	10.639
Aarlen	1	0	6.409	8	1.061
Bastenaken	6	0	38.136	0	4.139
Marche-en-Famenne	3	2	9.780	229	2.226
Neufchâteau	2	1	8.953	70	1.920
Virton	2	0	9.536	5	1.293
Provincie Namen	10	2	57.563	252	9.391
Dinant	6	2	35.427	194	5.046
Namen	4	1	18.697	51	3.589
Philippeville	1	0	3.439	7	756

Begin werkzaamheden

Niet-woongebouwen, augustus 2007

	Totaal aantal		Volume (in m ³)	Oppervlakte (in m ²)	
	Gebouwen	Woningen		Bewoonbare	Totale
België	331	143	3.924.787	12.752	657.065
Brussels Hoofdstedelijk Gewest	1	0	31.542	162	8.215
Vlaams Gewest	279	134	3.603.377	11.885	602.321
Provincie Antwerpen	78	42	1.259.960	3.411	178.216
Antwerpen	28	14	497.044	864	43.871
Mechelen	13	8	91.156	782	16.875
Turnhout	38	21	671.761	1.765	117.471
Provincie Limburg	25	9	266.406	778	39.034
Hasselt	9	4	73.749	399	12.832
Maaseik	10	3	62.785	264	10.553
Tongeren	5	2	129.872	114	15.650
Provincie Oost-Vlaanderen	71	28	884.167	2.519	112.259
Aalst	5	3	36.995	251	6.148
Dendermonde	11	2	50.002	159	6.887
Eeklo	11	9	57.140	848	10.517
Gent	26	13	610.002	955	72.270
Oudenaarde	5	0	58.324	84	5.383
Sint-Niklaas	13	2	71.704	222	11.055
Provincie Vlaams-Brabant	9	1	98.970	136	18.809
Halle-Vilvoorde	4	0	48.885	47	7.268
Leuven	5	1	50.085	88	11.540
Provincie West-Vlaanderen	97	54	1.093.890	5.042	254.004
Brugge	16	4	101.311	474	17.604
Diksmuide	7	0	34.760	14	6.261
Ieper	19	0	109.309	24	20.681
Kortrijk	17	45	477.460	3.666	144.772
Oostende	5	0	30.152	73	5.632
Roeselare	10	2	209.301	336	35.046
Tielt	17	2	107.483	414	18.531
Veurne	6	0	24.115	42	5.476

Begin werkzaamheden

Niet-woongebouwen, augustus 2007 - vervolg en einde

	Totaal aantal		Volume (in m ³)	Oppervlakte (in m ²)	
	Gebouwen	Woningen		Bewoonbare	Totale
Waals Gewest	51	8	289.871	705	46.529
Provincie Waals-Brabant	3	0	36.785	54	5.938
Provincie Henegouwen	10	3	60.066	267	8.725
Aat	1	0	2.882	14	528
Charleroi	2	0	16.556	2	1.893
Bergen	3	2	12.780	176	2.403
Moeskroen	1	0	2.574	45	519
Zinnik	1	0	7.766	16	1.071
Thuin	1	0	1.812	0	342
Doornik	2	0	15.696	14	1.969
Provincie Luik	20	2	111.791	205	18.853
Hoei	1	1	5.787	47	1.122
Luik	8	0	47.504	45	7.601
Verviers	10	1	55.615	105	9.619
Borgworm	1	0	2.885	9	511
Provincie Luxemburg	12	1	57.882	61	8.410
Aarlen	1	0	5.295	5	848
Bastenaken	3	0	28.836	0	3.389
Marche-en-Famenne	3	0	8.505	5	1.682
Neufchâteau	2	1	8.354	47	1.672
Virton	2	0	6.893	3	819
Provincie Namen	7	1	23.347	118	4.604
Dinant	2	1	5.606	60	1.087
Namen	4	0	15.230	53	2.964
Philippeville	1	0	2.511	5	552

Begin werkzaamheden

Niet-woongebouwen, indeling naar bestemming, juli 2007

	Aantal gebouwen	Volume (in m ³)	Totale oppervlakte (in m ²)
Totaal	285	2.834.989	400.872
Land, tuinbouw, veeteelt	110	639.936	113.414
Industrie, bouwnijverheid en ambacht	82	1.879.162	213.797
Opslag, behandeling (openbare bedrijven)	2	10.896	1.928
Vervoer en communicatie	4	4.349	1.069
Zakelijke dienstverlening	0	1.065	292
Handel	19	135.254	29.718
Horeca	2	1.812	496
Persoonsverzorging	3	5.292	1.635
Openbare besturen en parastatalen	1	10.173	2.815
Particuliere administratie	8	53.226	14.645
Cultuur en ontspanning	11	43.519	10.873
Sport	2	24.711	2.460
Parkeergarages	41	25.074	7.623
Andere (kerk, kapel)	1	530	110

Begin werkzaamheden

Niet-woongebouwen, indeling naar bestemming, augustus 2007

	Aantal gebouwen	Volume (in m ³)	Totale oppervlakte (in m ²)
Totaal	331	3.924.787	657.065
Land, tuinbouw, veeteelt	116	1.014.579	175.646
Industrie, bouwnijverheid en ambacht	96	2.096.531	245.537
Opslag, behandeling (openbare bedrijven)	2	7.204	1.289
Vervoer en communicatie	3	1.652	323
Zakelijke dienstverlening	1	2.427	508
Handel	34	592.849	173.702
Horeca	3	8.028	2.489
Persoonsverzorging	7	15.806	4.606
Openbare besturen en parastatalen	2	21.340	6.820
Particuliere administratie	11	55.396	16.932
Cultuur en ontspanning	9	58.084	14.474
Sport	2	13.317	2.142
Parkeergarages	46	36.959	12.481
Andere (kerk, kapel)	0	628	117

Informatie

De Algemene Directie Statistiek en Economische Informatie maakt deel uit van de Federale Overheidsdienst Economie, KMO, Middenstand en Energie. We hebben de opdracht om aan de informatiebehoefte van zowel overheid, bedrijfsweld als burgers te voldoen, en dit door hen allerlei actuele cijfers over de toestand van het land aan te bieden.

Waar vindt u de statistische en economische informatie ?

Op onze websites <http://statbel.fgov.be> (statistiek) en <http://economie.fgov.be> (economie)

In vijf grote steden van het land heeft het publiek toegang tot :

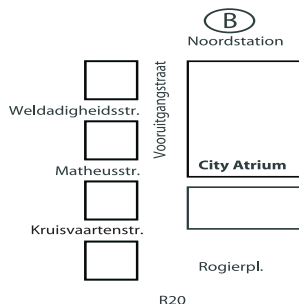
- ◇ Jaarboeken, gespecialiseerde publicaties en een selectie van diskettes en cd-rom's.
- ◇ Een leeszaal, waar men onze publicaties maar ook statistische publicaties van andere ministeries en Belgische en internationale instellingen kan raadplegen.

Al onze bibliotheken zijn op werkdagen open van 8u30 tot 16u30 (Brussel) en van 9 tot 12 en van 13 tot 16 uur (andere).

Brussel City Atrium C

Vooruitgangstraat 50, 1210 Brussel
tel. 02/277.55.03 – 02/277.55.04 fax 02/277.55.19
e-mail : info@economie.fgov.be

Trein (B) : Noord station
Metro (M) : lijn 2, station Rogier
Trams : 3, 52, 55, 56, 81, 90
halte Rogier of Noord
Bus STIB : 38, 58, 61
halte Rogier of Noord
Bus De Lijn : 318, 351, 358, 410, 526, 554
halte Noord



Antwerpen

Italiëlei 124 - bus 85, 2000 Antwerpen
tel. 03/229 07 00 fax 03/233 28 30
e-mail : info.antwerpen@economie.fgov.be

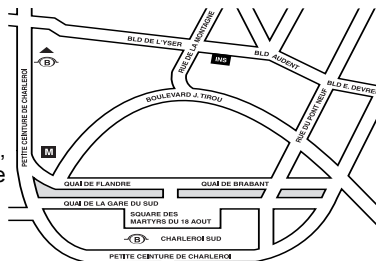
Trein (B) : Centraal Station
Metro (M) : halte Opera
Tram-Bus : vlakbij (Fr. Rooseveltplaats)



Charleroi

Tour Biarent, Bd Audent 14/5., 6000 Charleroi
tel. 071/ 27.44.14 fax 071/ 27.44.19
e-mail : info.charleroi@economie.fgov.be

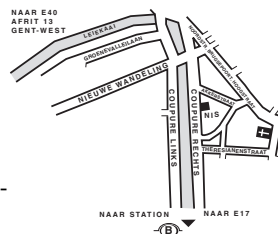
Trein (B) : Charleroi Sud, 20 min van het station (Place Buisset, Rue du Collège, Place Charles II, Boulevard Tirou, Rue de la Montagne)
Bus : halte Tirou
Autoweg : kleine ring van Charleroi - uitrit Gare du Sud
Parking (P) : betaalparking tegenover het NIS



Gent

Coupure rechts 620, 9000 Gent
tel. 09/267 27 27 fax 09/267 27 29
e-mail : info.gent@economie.fgov.be

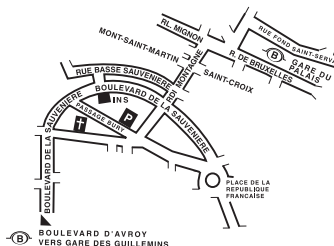
Trein (B) : Gent St.-Pieters
Tram-Bus : 40, 43 halte Theresianenstraat
Autoweg : gemakkelijk bereikbaar langs E40 (uitrit 13 - Gent-West/Drongen)
Parking (P) : op de "Coupure Rechts"



Luik

Bd de la Sauvenière 73-75, 4000 Luik
tel. 02/277.55.78 fax 04/222 49 94
e-mail : info.liege@economie.fgov.be

Trein (B) : station Guillemins of Palais
Tram-Bus : (Guillemins) 1 en 4 halte Sauvenière
Parking (P) : Neujean (op 20 m - zelfde straatkant)
Mercure (tegenover)



We verspreiden tal van producten die de Belgische socio-economische realiteit in cijfers weergeven.

Al deze producten, opgenomen in onze catalogus, kunt u verkrijgen in onze regionale centra of bij onze Infoshop in Brussel. Onze catalogus wordt u op eenvoudige aanvraag toegestuurd. (zie adressen hiernaast) .

Een keuze uit onze gegevens en de lijst van onze publicaties vindt u eveneens op onze website:
<http://statbel.fgov.be>

Publicaties over de industrie (Uittreksel uit de catalogus)

Bouwnijverheid en woningen

In deze jaarlijkse publicatie vindt men cijfergegevens terug over het bestand aan woon- en andere gebouwen alsook over de toegekende bouwvergunningen en de nieuwbouw- en verbouwingswerken in het referentiejaar. Enkele tabellen geven ook het aantal afbraken.

De nieuwe gebouwen en het aantal woningen erin worden per administratief arrondissement geteld. Daartoe behoort veel informatie die dienstig kan zijn voor de analyse van de bouwsector: volume, oppervlakte, hoedanigheid van de bouwheer (particulier, staat, vzw, naamloze vennootschap...), bestemming van het gebouw (woning, handel, industrie, opslagplaats...).

Enkele andere publicaties

Algemene Publicaties

Weekbericht - Internet
Statistisch tijdschrift - *Internet*

Grondgebied en leefmilieu

Statistiek van de bodembezetting (diskette)
Overzicht van milieustatistieken - *Jaarlijks*

Bevolking

Huishoudens en familiekernen – *Jaarlijks*
Totale bevolking op 1 januari - *Jaarlijks*
Buitenlandse bevolking - *Jaarlijks*

Samenleving

Huishoudbudgetenquête - *jaarlijks*

Economie en financiën

Verkoop van onroerende goederen – *Jaarlijks*
De conjunctuur - *maandelijks*

Landbouw

Land- en tuinbouwtelling op 15 mei - *Jaarlijks*

Handel, diensten en vervoer

Maandelijkse vervoerstatistieken –
maandelijks
Binnenlandse handel - *jaarlijks*



Gedrukt door de
drukkerij van de
Algemene Directie Statistiek
En Economische Informatie
B-1000 Brussel

Februari 2008