

Industrie en bouwnijverheid

**Industriële productie
en bouwnijverheid**

De Algemene Directie Statistiek en Economische Informatie biedt onpartijdige statistische informatie. De informatie wordt conform de wet verspreid, meer bepaald voor wat betreft de privacy.

De statistieken worden ingedeeld in acht domeinen:

- Algemeen
- Grondgebied en leefmilieu
- Bevolking
- Samenleving
- Economie en financiën
- Landbouw en vergelijkbare activiteiten
- Industrie
- Diensten, handel en vervoer

Alle rechten voorbehouden. Het vertalen, bewerken, reproduceren op welke wijze dan ook, inbegrepen fotografie en microfilm, is niet toegelaten, tenzij met schriftelijke machtiging vanwege de Algemene Directie Statistiek en Economische Informatie. Het citeren van korte uittreksels als toelichting of bewijsvoering in een artikel, een boekbespreking of een boek is evenwel toegestaan, mits de bron duidelijk en nauwkeurig wordt vermeld.

Verantwoordelijke uitgever: Niko Demeester

© 2006, **ALGEMENE DIRECTIE STATISTIEK EN ECONOMISCHE INFORMATIE** | uitgever
B-1000 Brussel – Leuvenseweg 44

Industrie en bouwnijverheid

Industriële productie en bouwnijverheid

Maandelijks publicatie nr. 5
Mei 2006

Inhoudsopgave

Statistiek van de industriële productie

I. PRODCOM sectoren : voornamelijk Industrie (vanaf 1/1/94)	1
A. Verdeling van de waarde van de productie en van de tewerkstelling volgens de hoofdactiviteit van de vestiging:	
- Inleiding	3
- Waarde van de industriële productie	4
- Tewerkstelling	16
B. Waarde van de bestellingen voor bepaalde bedrijfstakken volgens de hoofdactiviteit van de vestiging	36
C. Leveringen in waarde en in hoeveelheid volgens de CPA en de PRODCOM lijst:	
- Inleiding	39
- Gegevens	40
II. NIET-PRODCOM sectoren: voornamelijk Energie en Recuperatie (vanaf 1/1/94)	87
A. Omzet en tewerkstelling	
- Inleiding	89
- Omzet	90
- Tewerkstelling	92
B. Industriële productie in absolute cijfers:	
- Zuivelnijverheid	96
- Cokesfabrieken.....	97
- Nijverheid van de petroleumderivaten.....	98
- Ijzer- en staalnijverheid.....	98
- Elektriciteit.....	99
- Gas	99
- Waterdistributie	100

Statistiek van de bouwnijverheid (vanaf 1/1/95)

A. Tewerkstelling	102
B. Lonen	108
C. Nieuwe bestellingen per subsectoren	109
D. Nieuwe bestellingen per gewest.....	115

Statistiek van de bouwvergunningen en van de begonnen gebouwen

- Definities van de gebruikte termen	122
--	-----

I. Bouwvergunningen

- Woongebouwen : indeling per provincie	126
- Niet-woongebouwen : indeling per provincie	126
- Woongebouwen	127
- Niet-woongebouwen	127
- Niet-woongebouwen : indeling naar volume	128
- Verbouwingen bij woongebouwen: indeling per provincie	128
- Verbouwingen bij niet-woongebouwen: indeling per provincie	129
- Woongebouwen : indeling per arrondissement	130
- Niet-woongebouwen : indeling per arrondissement	132
- Niet-woongebouwen : indeling per bestemming	134

II. Begonnen gebouwen volgens reële datum van start van werkzaamheden

- Woongebouwen : indeling per provincie	136
- Niet-woongebouw : indeling per provincie	136
- Woongebouwen	137
- Niet-woongebouwen	137
- Niet-woongebouwen : indeling naar volume	138
- Verbouwingen bij woongebouwen: indeling per provincie	139
- Verbouwingen bij niet-woongebouwen: indeling per provincie	139
- Woongebouwen : indeling per arrondissement	140
- Niet-woongebouwen : indeling per arrondissement	142
- Niet woongebouwen: indeling naar bestemming	144

Conventionele tekens en afkortingen

Conventionele tekens

Gegevens ontbreken	..
0 of minder dan de helft van de gebruikte eenheid	-
Voorlopige cijfers (*)	,
De komma wordt gebruikt om de eenheden af te zonderen van de decimalen	,
Niet publiceerbaar om reden vertrouwelijkheid	# #

Afkortingen

kleiner of gelijk	<=
gelijk of groter	=>
acrylonitrilbutadienstyreen	ABS
Chemical Vapour Deposition (chemische afzetting uit de dampfase)	CVD
Isolations Prüfung	IP
Liquid Crystal Display	LCD
Physical Vapour Deposition (fysische afzetting uit de dampfase)	PVD
styreenacrylonitril	SAN
Geharmoniseerd Systeem	GS
gecombineerde nomenclatuur	GN
centigram	cg
kubieke centimeter	cm ³
kilonewton	kN
kilovar	kvar
kilovolt	kV
millimeter	mm
megapascal	MPa
ton	t
zogenaamd	z.g.
en dergelijk	e.d.
exclusief	excl.
inclusief	incl.
met betrekking tot	m.b.t.
niet elders genoemd	n.e.g.
niet opgemaakt voor de verkoop in het klein	n.o.v.k.
opgemaakt voor de verkoop in het klein	o.v.k.
vin de qualité produit dans une région déterminée (in bepaalde gebieden voortgebrachte kwaliteitswijnen)	v.q.p.r.d.

Industriële productie

I. PRODCOM sectoren

(voornamelijk Industrie)

Inleiding

1 januari 1994 betekent een keerpunt in de opstelling van maandstatistieken van de industriële productie. Tot 1993 bestond voor de meeste sectoren een specifieke maandstatistiek. De gebruikte goederennomenclatuur was een empirisch ontworpen productenlijst per bedrijfstak.

Sinds het tot stand komen van de interne markt op 1 januari '93 is de behoefte aan internationaal vergelijkbare resultaten toegenomen. Men wil de gegevens over productie kunnen koppelen aan die over de buitenlandse handel. Dit leidde tot de PRODCOM-enquête.

De meeste industriële ondernemingen met 10 of meer personeelsleden of met een jaaromzet van 2 478 935,25 EUR, en sommige andere ondernemingen met een industriële nevenactiviteit waar tenminste 20 personen werken, zijn onderworpen aan Prodcom.

Om uiteenlopende redenen worden de statistieken van enkele sectoren (energie, recuperatie, waterdistributie, slachthuizen, zuivel, ijzer en staal) nog ingezameld volgens het oude systeem.

De nieuwe nomenclatuur voor de productiestatistieken, de Prodcom-lijst, bevat ongeveer 5.700 industriële producten, hoofdzakelijk goederen, maar ook een aantal industriële diensten. Elke rubriek van de Prodcom-lijst wordt aangeduid door een code van acht cijfers. De eerste vier cijfers komen overeen met een klasse van de NACE-rev. 1. Aldus wordt een overeenstemming gerealiseerd tussen producten en activiteiten. Bovendien bestaan de rubrieken van de Prodcom-lijst uit artikelen of groepen artikelen van de gecombineerde nomenclatuur.

Er wordt geënquêteerd op het niveau van de lokale eenheid. Indien in één lokale eenheid meerdere activiteiten worden uitgeoefend, vult men één aangifte in per activiteit, t.t.z. per afdeling (2 cijfers) van de NACE-rev. 1. Naast gegevens betreffende de waarde van de productie volgens de hoofdactiviteit (hoeveelheid en waarde van de leveringen), zijn er ook gegevens betreffende tewerkstelling en arbeidsvolume.

In deze tabel is de waarde van de productie van een vestiging gerangschikt in één code op vier cijfers van de NACE-rev.1. Deze code duidt de hoofdactiviteit van de vestiging aan.

Ter verduidelijking volgt een voorbeeld:

Gegeven een vestiging X die twee producten A (code 17.20.31.59) en B (code 17.30.30.30) produceert met als respectievelijke waarde 60 000 EUR en 40 000 EUR. Deze producten behoren tot twee verschillende klassen van de NACE-rev.1 (d.w.z. de eerste vier cijfers van de Prodcom-code van A en B verschillen). Vestiging X krijgt als hoofdactiviteit de eerste vier cijfers van product A nl. 17.20 (met het grootste aandeel in de waarde van de productie van vestiging X).

In de tabel wordt de volledige waarde van de productie van vestiging X, 100 000 EUR, opgenomen in de activiteitscode 17.2 (drie cijfers).

De resultaten zijn nog voorlopig, omdat er nog steeds een kleine non-respons is.

De belangrijke verschillen die worden vastgesteld voor bepaalde sectoren tussen december van een bepaald jaar en januari van het volgend jaar, zijn gedeeltelijk te wijten aan de jaarlijkse bijwerking van het Prodcom-aangeversbestand.

PRODCOM - Leveringen per activiteit

Waarde van de industriële productie (1) volgens de hoofdactiviteit

NACE Code	Activiteit	2005				
		Mei	Juni	Juli	Augustus	September
14	Overige winning van delfstoffen	88 078	106 002	58 260	77 408	84 962
14.2	- Winning van zand en klei	37 954	48 083	24 336	38 666	40 723
14.C	- Overige winning van delfstoffen n.e.g. (14.B = 14.1 + 14.3 + 14.4 + 14.5)	50 124	57 918	33 924	38 742	44 240
1C	Vervaardiging van voedingsmiddelen en dranken (1C=15 m.u.v. slachterijen en melkerijen)	1 593 994	1 714 173	1 488 632	1 685 127	1 764 686
15.B	- Productie en verwerking van vlees en vleesproducten (15B= 15.1 m.u.v. slachterijen)	313 302	315 552	285 948	321 322	319 101
15.2	- Verwerking en conservering van vis en vervaardiging van visproducten	29 591	31 880	25 931	28 386	28 716
15.3	- Verwerking en conservering van groenten en fruit	176 252	181 481	165 942	191 802	175 831
15.4	- Vervaardiging van plantaardige en dierlijke oliën en vetten	106 081	103 092	79 997	103 248	111 122
15.C	- Consumptie-ijs (15.C = 15.52)	27 576	35 520	29 761	22 302	14 506
15.6	- Vervaardiging van maalderijproducten, zetmeel en zetmeelproducten	117 342	126 578	112 994	121 210	122 737
15.7	- Vervaardiging van diervoeders	125 157	123 354	119 780	132 547	132 784
15.8	- Vervaardiging van overige voedingsmiddelen	418 568	490 087	403 337	502 561	581 482
15.9	- Vervaardiging van dranken	280 127	306 628	264 943	261 749	278 408
16	Vervaardiging van tabaksproducten	34 396	37 009	32 150	29 584	35 659
17	Vervaardiging van textiel	353 281	407 344	325 845	271 662	429 009
17.1	- Bewerken en spinnen van textielvezels	20 970	24 542	15 854	13 700	24 303
17.2	- Weven van textiel	87 320	103 497	81 293	57 371	108 369
17.3	- Textielveredeling	17 292	21 025	14 806	13 364	20 696
17.4	- Vervaardiging van geconfectioneerde artikelen van textiel, exclusief kleding	38 603	42 871	30 372	24 922	37 776
17.5	- Vervaardiging van overige textielproducten	182 222	206 870	176 954	155 479	227 596
17.6	- Vervaardiging van gebreide en gehaakte stoffen	5 074	5 633	4 367	3 282	6 028
17.7	- Vervaardiging van gebreide en gehaakte artikelen	1 800	2 906	2 200	3 544	4 240

(1) Leveringen m.i.v. de industriële behandelingen en diensten en aan het buitenland geleverd maakloonwerk.

PRODCOM - Leveringen per activiteit

van de vestiging (voorlopige cijfers in 1 000 EUR)

Oktober	November	December	2005	2006			NACE Code
				Januari	Februari	Maart	
79 371	74 366	66 410	1 054 933	63 660	70 149	84 493	14
37 339	36 049	28 962	411 891	22 762	25 868	36 215	14.2
42 031	38 317	37 448	643 042	40 898	44 281	48 278	14.C
1 691 339	1 752 435	1 753 049	19 681 985	1 592 163	1 495 095	1 791 958	1C
312 962	314 675	329 368	3 692 845	294 423	268 986	325 923	15.B
29 002	33 536	42 368	363 462	26 636	27 631	34 484	15.2
170 495	183 226	181 721	2 118 243	179 719	178 983	204 754	15.3
111 414	116 086	118 931	1 301 536	107 601	101 217	112 005	15.4
11 269	12 866	10 580	231 333	10 466	12 019	20 532	15.C
117 407	136 298	109 606	1 421 080	115 510	106 024	133 901	15.6
133 187	136 429	140 362	1 557 746	137 884	129 005	144 072	15.7
566 986	576 860	583 531	5 960 541	507 878	449 506	518 845	15.8
238 616	242 459	236 582	3 035 198	212 046	221 726	297 443	15.9
31 788	32 212	29 255	392 808	29 343	27 858	31 288	16
398 363	421 986	347 014	4 500 087	365 376	372 582	436 434	17
22 229	22 858	18 493	266 476	24 638	22 682	24 232	17.1
101 351	107 858	82 218	1 125 408	94 903	95 024	110 332	17.2
18 805	20 140	18 208	225 019	17 350	17 621	21 260	17.3
32 991	38 257	40 934	438 603	32 375	37 783	41 383	17.4
213 566	224 731	179 235	2 348 115	188 378	191 455	231 181	17.5
6 679	5 740	5 553	63 458	5 508	5 594	5 795	17.6
2 742	2 401	2 372	33 007	2 225	2 423	2 250	17.7

PRODCOM - Leveringen per activiteit

Waarde van de industriële productie (1) volgens de hoofdactiviteit

NACE Code	Activiteit	2005				
		Mei	Juni	Juli	Augustus	September
18	Vervaardiging van kleding en bontnijverheid	29 277	30 319	41 861	56 955	40 853
19	Leernijverheid en vervaardiging van schoeisel	8 207	9 884	6 654	7 979	9 728
19.A	- Looien, bereiden en vervaardiging van lederen artikelen, behalve schoeisel (19.A = 19.1 + 19.2)	6 798	7 941	5 247	6 183	7 273
19.3	- Vervaardiging van schoeisel	1 409	1 944	1 407	1 796	2 455
20	Houtindustrie en vervaardiging van artikelen van hout en van kurk, exclusief meubelen; vervaardiging van	204 823	235 367	169 109	169 250	218 432
20.1	- Zagen en schaven van hout, impregneren van hout	32 997	40 536	26 515	28 407	34 907
20.2	- Vervaardiging van panelen en platen van hout	101 187	114 577	89 536	83 097	106 718
20.3	- Vervaardiging van schrijn- en timmerwerk	46 862	54 436	32 137	36 395	50 808
20.4	- Vervaardiging van houten emballage	19 981	21 758	18 062	18 241	21 791
20.5	- Vervaardiging van overige artikelen van hout, van kurk en riet en van vlechtwerk	3 795	4 061	2 859	3 109	4 208
21	Vervaardiging van pulp, papier en papierwaren	292 701	329 234	284 446	289 713	351 161
21.1	- Vervaardiging van papierpulp, papier en karton	126 926	144 358	139 130	129 688	171 470
21.2	- Vervaardiging van artikelen van papier en karton	165 774	184 876	145 316	160 025	179 690
22	Uitgeverijen, drukkerijen en reproductie van opgenomen media	394 342	388 132	248 022	338 022	430 700
22.A	- Uitgeverijen en reproductie van opgenomen media (22.A = 22.1 + 22.3)	206 030	190 364	120 463	170 305	205 658
22.2	- Drukkerijen en diensten in verband met drukkerijen	188 312	197 768	127 559	167 717	225 042
24	Vervaardiging van chemische producten	2 554 679	2 715 704	2 446 832	2 455 763	2 782 995
24.1	- Vervaardiging van chemische basisproducten	1 704 739	1 785 371	1 642 308	1 639 832	1 823 479
24.3	- Vervaardiging van verf, vernis e.d., drukinkt en mastiek	77 264	88 218	70 736	72 663	88 101
24.4	- Vervaardiging van farmaceutische en van chemische en botanische producten voor medicinaal gebruik	376 623	410 881	367 483	352 862	466 073
24.5	- Vervaardiging van zeep, wasmiddelen, poets- en reinigingsmiddelen, parfums en cosmetische artikelen	90 935	103 278	88 292	100 792	96 397
24.A	- Vervaardiging van overige chemische producten, m.i.v. voor de landbouw (24.A = 24.2 + 24.6)	261 253	284 666	242 904	254 082	263 476

(1) Leveringen m.i.v. de industriële behandelingen en diensten en aan het buitenland geleverd maakloonwerk.

PRODCOM - Leveringen per activiteit

van de vestiging (voorlopige cijfers in 1 000 EUR) - vervolg

Oktober	November	December	2005	2006			NACE Code
				Januari	Februari	Maart	
32 964	28 979	24 821	461 838	43 203	51 172	49 757	18
8 581	9 217	7 586	103 276	8 533	8 438	9 111	19
6 770	7 239	6 058	80 683	6 609	6 177	6 575	19.A
1 811	1 978	1 527	22 593	1 924	2 261	2 536	19.3
198 333	208 959	175 117	2 380 479	200 645	199 386	242 642	20
31 807	31 744	26 969	377 157	30 592	31 842	37 698	20.1
97 484	106 018	84 761	1 204 466	104 930	101 915	121 677	20.2
46 461	46 919	41 463	519 415	41 148	41 958	54 027	20.3
18 713	20 300	18 044	233 144	19 784	19 687	23 969	20.4
3 867	3 978	3 880	46 297	4 192	3 985	5 272	20.5
307 359	309 629	292 294	3 675 809	303 873	300 707	345 486	21
140 959	134 246	133 949	1 650 532	137 128	138 606	161 035	21.1
166 400	175 383	158 345	2 025 277	166 745	162 101	184 451	21.2
400 922	412 438	426 019	4 463 681	334 555	354 043	415 816	22
197 617	211 520	197 110	2 150 112	154 344	155 645	194 881	22.A
203 305	200 918	228 910	2 313 569	180 211	198 398	220 935	22.2
2 741 511	2 732 866	2 523 468	31 464 455	2 824 356	2 769 685	3 152 002	24
1 838 860	1 839 690	1 683 033	20 977 982	1 929 398	1 831 944	2 085 043	24.1
82 060	87 638	72 520	950 924	76 950	77 517	95 365	24.3
444 994	408 838	404 841	4 811 949	416 665	426 923	502 696	24.4
94 456	97 636	95 354	1 162 153	97 067	101 547	109 851	24.5
237 186	253 342	230 080	3 047 793	260 752	289 435	311 370	24.A

PRODCOM - Leveringen per activiteit

Waarde van de industriële productie (1) volgens de hoofdactiviteit

NACE Code	Activiteit	2005				
		Mei	Juni	Juli	Augustus	September
24.7	- Vervaardiging van synthetische en kunstmatige vezels	43 865	43 291	35 109	35 532	45 469
25	Vervaardiging van producten van rubber en kunststof	422 945	476 008	366 985	384 685	486 870
25.1	- Vervaardiging van producten van rubber	38 605	44 664	40 480	40 431	49 922
25.2	- Vervaardiging van producten van kunststof	384 340	431 344	326 505	344 254	436 948
26	Vervaardiging van overige niet-metaalhoudende minerale producten	468 178	557 568	340 467	428 987	524 848
26.1	- Vervaardiging van glas en glaswerk	134 281	155 215	121 302	116 177	154 484
26.A	- Vervaardiging van keramische tegels, plavuizen, behalve dakpannen en bakstenen (26.A = 26.2 + 26.3)	11 500	11 795	11 290	8 581	11 002
26.4	- Vervaardiging van dakpannen, bakstenen, tegels en overige producten voor de bouw van gebakken klei	32 319	35 926	20 470	31 263	36 442
26.5	- Vervaardiging van cement, kalk en gips	62 149	71 661	43 283	58 526	64 556
26.6	- Vervaardiging van artikelen van beton, gips en cement	175 514	218 010	108 667	161 606	194 887
26.7	- Houwen, bewerken en afwerken van bouw- en siersteen	20 176	25 163	11 362	18 467	22 336
26.8	- Vervaardiging van overige niet-metaalhoudende minerale producten	32 238	39 798	24 093	34 367	41 141
27	Vervaardiging van metalen in primaire vorm	1 181 610	1 236 454	1 014 482	919 441	1 208 070
27.1	- Vervaardiging van ijzer en staal en van ferrolegeringen	727 181	733 419	615 842	484 992	686 325
27.2	- Vervaardiging van buizen	13 944	15 621	12 036	13 006	17 588
27.3	- Overige eerste verwerking van ijzer en staal	95 659	110 056	69 073	72 003	104 729
27.4	- Productie van non-ferrometalen	321 438	350 669	302 290	330 319	371 264
27.5	- Gieten van metalen	23 387	26 689	15 241	19 122	28 165
28	Vervaardiging van producten van metaal	625 124	747 242	496 681	577 373	709 252
28.1	- Vervaardiging van metalen constructiewerken voor de bouw	214 092	267 180	173 834	212 214	250 205
28.2	- Vervaardiging van tanks, reservoirs en bergingsmiddelen, van metaal; vervaardiging van radiatoren en ketels	68 496	86 939	55 293	58 891	78 053
28.3	- Vervaardiging van stoomketels	35 245	40 145	33 521	45 235	40 967

(1) Leveringen m.i.v. de industriële behandelingen en diensten en aan het buitenland geleverd maakloonwerk.

PRODCOM - Leveringen per activiteit

van de vestiging (voorlopige cijfers in 1 000 EUR) - vervolg

Oktober	November	December	2005	2006			NACE Code
				Januari	Februari	Maart	
43 955	45 722	37 640	513 655	43 523	42 318	47 678	24.7
464 081	465 574	395 582	5 148 422	460 868	450 001	506 506	25
45 185	46 380	35 456	503 139	43 525	44 121	49 990	25.1
418 896	419 193	360 126	4 645 283	417 343	405 881	456 516	25.2
475 858	467 758	376 581	5 294 386	370 816	404 813	508 935	26
145 127	152 939	123 304	1 661 065	134 109	131 848	156 484	26.1
10 223	10 443	11 401	132 778	11 070	10 942	12 701	26.A
31 334	30 555	22 359	343 597	25 606	27 065	31 000	26.4
60 608	59 103	46 892	681 002	47 102	56 496	68 668	26.5
174 918	166 578	133 631	1 909 633	118 377	140 568	187 484	26.6
20 891	18 261	16 462	221 351	12 774	16 844	20 109	26.7
32 757	29 879	22 532	344 960	21 779	21 050	32 489	26.8
1 132 993	1 307 317	974 437	13 873 815	1 527 033	1 532 568	2 085 022	27
675 108	764 323	538 751	8 289 219	988 809	964 332	1 437 183	27.1
15 363	13 509	11 045	171 805	14 443	16 664	18 333	27.2
97 327	96 781	78 155	1 128 225	91 496	92 657	108 949	27.3
319 403	405 880	321 523	3 995 184	406 635	431 860	490 625	27.4
25 792	26 825	24 963	289 382	25 651	27 055	29 933	27.5
664 576	704 181	666 500	7 681 171	621 377	633 829	741 149	28
238 156	242 970	232 645	2 644 051	205 212	213 204	234 544	28.1
75 711	94 548	96 975	874 688	71 984	65 642	76 092	28.2
41 825	44 317	58 869	496 422	41 075	34 834	46 427	28.3

PRODCOM - Leveringen per activiteit

Waarde van de industriële productie (1) volgens de hoofdactiviteit

NACE		2005				
Code	Activiteit	Mei	Juni	Juli	Augustus	September
28.4	- Smeden, persen, stampen en profielwalsen van metaal; poedermetallurgie	24 612	26 157	17 053	16 899	24 750
28.5	- Oppervlaktebehandeling en bekleding van metaal; algemene metaalbewerking	113 258	134 873	82 293	98 629	125 607
28.6	- Vervaardiging van scharen, messen, bestekken, gereedschap en ijzerwaren	32 837	39 388	24 782	30 826	37 937
28.7	- Vervaardiging van overige producten van metaal	136 585	152 559	109 904	114 678	151 733
29	Vervaardiging van machines, apparaten en werktuigen, n.e.g.	640 149	774 744	572 072	551 310	704 353
29.1	- Vervaardiging van machines voor de productie en toepassing van mechanische energie, exclusief motoren voor	144 693	181 987	152 356	163 633	184 504
29.2	- Vervaardiging van overige machines voor algemeen gebruik	206 796	255 148	186 841	175 734	231 412
29.3	- Vervaardiging van machines voor de landbouw en de bosbouw	58 151	68 234	51 612	19 860	39 403
29.4	- Vervaardiging van gereedschapswerktuigen	23 385	35 934	21 983	18 583	22 067
29.5	- Vervaardiging van overige machines voor specifieke doeleinden	173 554	196 126	141 174	139 857	186 606
29.6	- Vervaardiging van wapens en munitie	11 975	12 518	3 401	15 595	12 757
29.7	- Vervaardiging van huishoudapparaten	21 594	24 798	14 705	18 049	27 604
30	Vervaardiging van kantoor­machines en computers	25 881	33 197	23 065	23 782	35 158
31	Vervaardiging van elektrische machines en apparaten	334 801	394 531	279 470	302 475	378 333
31.1	- Vervaardiging van elektromotoren en van elektrische generatoren en transformatoren	54 714	69 188	48 777	50 481	65 316
31.2	- Vervaardiging van schakel- en verdeelinrichtingen	69 910	83 825	66 572	66 339	74 587
31.3	- Vervaardiging van geïsoleerde kabels en draad	41 534	48 536	33 036	36 995	55 542
31.4	- Vervaardiging van accumulatoren en elektrische batterijen	15 164	18 554	12 782	16 965	23 066
31.5	- Vervaardiging van elektrische lampen en verlichtingsapparaten	55 645	49 933	40 566	42 325	49 793
31.6	- Vervaardiging van overige elektrische benodigdheden	97 834	124 494	77 737	89 369	110 028
32	Vervaardiging van audio-, video- en telecommunicatieapparatuur	174 271	231 610	163 155	169 820	212 203
32.1	- Vervaardiging van elektronische onderdelen	43 579	55 293	41 779	39 709	52 576

(1) Leveringen m.i.v. de industriële behandelingen en diensten en aan het buitenland geleverd maakloonwerk.

PRODCOM - Leveringen per activiteit

van de vestiging (voorlopige cijfers in 1 000 EUR) - vervolg

Oktober	November	December	2005	2006			NACE Code
				Januari	Februari	Maart	
21 663	23 551	16 713	273 478	23 062	21 269	32 755	28.4
110 201	120 611	109 290	1 368 490	111 083	121 596	137 806	28.5
35 106	36 710	27 976	401 000	35 204	32 349	42 150	28.6
141 914	141 473	124 031	1 623 042	133 757	144 935	171 376	28.7
648 775	747 286	806 306	8 000 862	651 630	686 003	841 170	29
176 299	195 410	196 093	2 026 846	172 225	194 138	234 770	29.1
209 350	260 947	248 721	2 610 562	227 722	216 126	250 325	29.2
31 342	32 058	54 654	538 637	38 363	47 475	72 907	29.3
27 717	26 151	36 598	298 474	16 596	22 240	34 300	29.4
169 150	181 393	207 816	2 060 531	156 529	170 858	206 953	29.5
9 246	26 184	39 034	194 429	16 254	11 242	15 615	29.6
25 670	25 143	23 389	271 382	23 940	23 923	26 300	29.7
36 067	36 359	40 134	366 292	32 587	31 369	36 559	30
367 408	373 358	362 236	4 158 412	340 948	359 751	407 790	31
55 950	63 848	63 368	701 808	47 593	57 739	75 005	31.1
82 360	70 498	81 374	879 248	75 130	69 368	86 946	31.2
49 324	49 165	37 929	509 489	49 673	49 263	61 759	31.3
24 390	22 579	19 819	218 956	17 183	17 615	15 365	31.4
52 168	51 424	47 334	596 838	52 513	51 767	57 200	31.5
103 215	115 843	112 413	1 252 073	98 854	113 999	111 515	31.6
188 159	212 206	236 509	2 284 346	175 925	204 587	217 496	32
45 824	47 311	46 682	551 629	44 567	42 029	53 446	32.1

PRODCOM - Leveringen per activiteit

Waarde van de industriële productie (1) volgens de hoofdactiviteit

NACE Code	Activiteit	2005				
		Mei	Juni	Juli	Augustus	September
32.2	- Vervaardiging van zendapparatuur voor televisie en radio en van apparatuur voor lijntelefonie en lijntelegrafie	62 426	85 430	54 438	58 983	77 971
32.3	- Vervaardiging van audio- en videoapparatuur	68 266	90 887	66 938	71 129	81 655
33	Vervaardiging van medische apparatuur en instrumenten, van precisie- en optische instrumenten en van uurwerken	83 471	90 580	61 283	63 417	84 402
33.1	- Vervaardiging van medische apparatuur en instrumenten en van orthopedische artikelen	18 053	21 125	15 222	14 698	19 451
33.2	- Vervaardiging van meet-, regel-, navigatie- en controleapparatuur	44 889	50 787	33 117	33 567	48 828
33.3	- Vervaardiging van apparaten voor de bewaking van industriële processen	10 711	11 133	8 916	11 431	8 953
33.4	- Vervaardiging van optische instrumenten en van foto- en filmapparatuur	9 347	6 935	3 683	3 235	6 672
33.5	- Vervaardiging van uurwerken	472	600	344	485	498
34	Vervaardiging en assemblage van auto's, aanhangwagens en opleggers	1 186 432	1 681 794	963 487	1 122 719	1 626 587
34.1	- Vervaardiging en assemblage van auto's	802 502	1 193 503	658 247	788 042	1 148 959
34.2	- Vervaardiging van carrosserieën; vervaardiging van aanhangwagens, caravans en opleggers	126 122	148 226	91 538	107 255	139 973
34.3	- Vervaardiging van onderdelen en accessoires voor motorvoertuigen en motoren daarvan	257 808	340 065	213 702	227 422	337 656
35	Vervaardiging van overige transportmiddelen	126 295	224 982	117 343	101 485	117 550
35.1	- Scheepsbouw en -reparatie	14 322	15 479	11 155	12 264	13 194
35.4	- Vervaardiging van motorrijwielen en rijwielen	6 494	7 724	5 711	4 958	5 078
35.I	- Vervaardiging van lucht-en ruimtevaartuigen en rollend materieel (35.F = 35.2 + 35.3)	105 479	201 779	100 477	84 264	99 278
36	Vervaardiging van meubelen; overige industrie	205 840	235 826	150 843	164 338	272 160
36.1	- Vervaardiging van meubelen	162 544	191 370	112 197	136 934	207 343
36.2	- Bewerking van edelstenen en vervaardiging van juwelen en dergelijke artikelen	24 155	27 842	24 748	12 435	44 395
36.4	- Vervaardiging van sportartikelen	1 806	2 002	1 298	1 210	1 455
36.5	- Vervaardiging van spellen en speelgoed	8 152	7 058	5 748	7 223	8 402
36.A	- Overige industrie, m.i.v. de vervaardiging van muziekinstrumenten (36.A = 36.3 + 36.6)	9 183	7 555	6 852	6 537	10 564

(1) Leveringen m.i.v. de industriële behandelingen en diensten en aan het buitenland geleverd maakloonwerk.

PRODCOM - Leveringen per activiteit

van de vestiging (voorlopige cijfers in 1 000 EUR) - vervolg

Oktober	November	December	2005	2006			NACE Code
				Januari	Februari	Maart	
45 291	54 777	99 794	803 691	48 433	76 060	73 695	32.2
97 043	110 118	90 033	929 026	82 925	86 498	90 355	32.3
86 548	82 983	100 590	931 701	72 713	76 940	105 678	33
18 239	18 400	20 319	217 364	17 240	19 641	22 316	33.1
51 291	46 498	56 863	514 024	39 331	40 655	62 378	33.2
12 883	11 282	15 513	127 605	12 065	12 155	14 927	33.3
3 702	6 408	7 378	66 524	3 599	4 006	5 482	33.4
433	395	517	6 183	479	482	576	33.5
1 341 537	1 417 263	1 264 634	16 761 250	1 258 817	1 509 050	1 743 151	34
936 694	994 030	903 411	11 760 970	861 693	1 089 191	1 256 107	34.1
127 963	135 219	137 968	1 548 601	123 723	132 902	159 708	34.2
276 879	288 014	223 254	3 451 679	273 401	286 957	327 336	34.3
111 031	133 977	138 403	1 532 102	106 782	115 242	144 126	35
13 768	16 893	20 584	168 576	6 694	12 423	15 090	35.1
4 432	5 947	4 721	71 877	6 132	6 936	7 625	35.4
92 832	111 136	113 097	1 291 649	93 956	95 882	121 411	35.1
219 054	237 280	218 991	2 591 946	209 160	225 557	262 644	36
175 575	181 427	167 376	2 059 016	164 324	178 044	201 507	36.1
24 542	37 005	35 314	322 446	26 850	28 659	36 707	36.2
1 500	1 518	1 104	17 254	761	1 089	1 556	36.4
8 195	8 211	8 005	92 216	8 396	9 141	13 635	36.5
9 242	9 118	7 193	101 013	8 829	8 625	9 239	36.A

PRODCOM - Leveringen per activiteit

Waarde van de industriële productie (1) volgens de hoofdactiviteit

NACE Code	Activiteit	2005				
		Mei	Juni	Juli	Augustus	September
	Totaal	11 028 774	12 657 704	9 651 146	10 191 297	12 507 971

(1) Leveringen m.i.v. de industriële behandelingen en diensten en aan het buitenland geleverd maakloonwerk.

PRODCOM - Leveringen per activiteit

van de vestiging (voorlopige cijfers in 1 000 EUR) - vervolg en einde

Oktober	November	December	2005	2006	Februari	Maart	NACE Code
11 626 617	12 168 629	11 225 933	136 804 055	11 594 365	11 878 825	14 159 212	

PRODCOM - Tewerkstelling, uren en lonen

Tewerkstelling, uren en lonen volgens de hoofdactiviteit van de vestiging (voorlopige)

NACE Code	Activiteit		2005			
			Mei	Juni	Juli	Augustus
14	Overige winning van delfstoffen	Aantal arbeiders	2 486	2 466	2 457	2 455
		Aantal bedienden	775	774	776	778
		Totaal	3 261	3 240	3 233	3 233
		Aantal uren (1)	405 991	475 066	315 690	410 692
		Trimestriële lonen (2)		25 099		
14.1	- Winning van steen	Aantal arbeiders	1 204	1 191	1 195	1 192
		Aantal bedienden	297	296	296	297
		Totaal	1 501	1 487	1 491	1 489
		Aantal uren (1)	182 438	222 052	141 502	207 385
		Trimestriële lonen (2)		11 663		
14.2	- Winning van zand en klei	Aantal arbeiders	1 075	1 071	1 060	1 060
		Aantal bedienden	341	344	343	345
		Totaal	1 416	1 415	1 403	1 405
		Aantal uren (1)	180 864	207 230	138 605	167 062
		Trimestriële lonen (2)		10 136		
14.C	- Overige winning van delfstoffen n.e.g. (14.B = 14.1 + 14.3 + 14.4 + 14.5)	Aantal arbeiders	1 411	1 395	1 397	1 395
		Aantal bedienden	434	430	433	433
		Totaal	1 845	1 825	1 830	1 828
		Aantal uren (1)	225 127	267 836	177 085	243 630
		Trimestriële lonen (2)		14 963		
1C	Vervaardiging van voedingsmiddelen en dranken (1C=15 m.u.v. slachterijen en melkerijen)	Aantal arbeiders	45 925	45 936	46 017	46 606
		Aantal bedienden	19 239	19 198	19 203	19 157
		Totaal	65 164	65 134	65 220	65 763
		Aantal uren (1)	7 634 113	8 463 976	6 462 499	7 485 750
		Trimestriële lonen (2)		451 734		
15.B	- Productie en verwerking van vlees en vleesproducten (15B= 15.1 m.u.v. slachterijen)	Aantal arbeiders	10 163	10 205	10 156	10 133
		Aantal bedienden	1 985	1 988	1 992	1 990
		Totaal	12 148	12 193	12 148	12 123
		Aantal uren (1)	1 472 384	1 595 537	1 242 855	1 387 067
		Trimestriële lonen (2)		70 831		
15.2	- Verwerking en conservering van vis en vervaardiging van visproducten	Aantal arbeiders	950	958	938	918
		Aantal bedienden	407	406	403	409
		Totaal	1 357	1 364	1 341	1 327
		Aantal uren (1)	168 708	177 172	138 281	156 836
		Trimestriële lonen (2)		8 132		
15.3	- Verwerking en conservering van groenten en fruit	Aantal arbeiders	5 176	5 230	5 266	5 259
		Aantal bedienden	1 439	1 448	1 450	1 450
		Totaal	6 615	6 678	6 716	6 709
		Aantal uren (1)	779 039	881 800	701 166	786 957
		Trimestriële lonen (2)		40 177		
15.4	- Vervaardiging van plantaardige en dierlijke oliën en vetten	Aantal arbeiders	766	767	760	759
		Aantal bedienden	670	650	654	650
		Totaal	1 436	1 417	1 414	1 409
		Aantal uren (1)	174 686	191 357	145 136	164 943
		Trimestriële lonen (2)		14 719		
15.C	- Consumptie-ijs (15.C = 15.52)	Aantal arbeiders	1 187	1 184	1 185	1 152
		Aantal bedienden	221	222	224	219
		Totaal	1 408	1 406	1 409	1 371
		Aantal uren (1)	184 208	208 392	170 859	158 716
		Trimestriële lonen (2)		8 289		
15.6	- Vervaardiging van maalterijproducten, zetmeel en zetmeelproducten	Aantal arbeiders	1 977	1 984	1 981	2 040
		Aantal bedienden	1 553	1 562	1 556	1 560
		Totaal	3 530	3 546	3 537	3 600
		Aantal uren (1)	443 409	488 852	378 780	442 535
		Trimestriële lonen (2)		32 743		
15.7	- Vervaardiging van diervoeders	Aantal arbeiders	1 463	1 469	1 470	1 460
		Aantal bedienden	1 336	1 335	1 330	1 336
		Totaal	2 799	2 804	2 800	2 796
		Aantal uren (1)	361 862	399 088	321 641	347 071
		Trimestriële lonen (2)		21 720		
15.8	- Vervaardiging van overige	Aantal arbeiders	18 893	18 772	18 785	19 443

(1) Tot december 1998 uren-arbeiders, vanaf januari 1999 uren gepresteerd door de werknemers (bedienden en arbeiders).

(2) Brutolonen en -weden van de werknemers tewerkgesteld in de industriële afdelingen (in 1 000 EUR).

PRODCOM - Tewerkstelling, uren en lonen

cijfers)

				2005	2006			NACE
September	Oktober	November	December		Januari	Februari	Maart	Code
2 446	2 446	2 454	2 442	2 461	2 441	2 448	2 447	14
779	777	779	774	777	770	769	770	
3 225	3 223	3 233	3 216	3 238	3 211	3 217	3 217	
457 414	412 758	404 599	353 623	410 861	409 638	411 041	482 785	
21 103			28 263	98 511			24 683	
1 189	1 187	1 194	1 184	1 191	1 179	1 198	1 197	14.1
296	296	296	294	297	294	295	294	
1 485	1 483	1 490	1 478	1 488	1 473	1 493	1 491	
212 351	186 622	179 462	162 396	189 304	186 618	188 932	226 515	
9 687			13 424	46 027			11 413	
1 057	1 060	1 060	1 056	1 064	1 058	1 047	1 050	14.2
348	346	348	344	343	348	346	349	
1 405	1 406	1 408	1 400	1 408	1 406	1 393	1 399	
201 925	185 521	184 430	154 572	178 877	175 400	179 447	207 605	
8 824			11 847	40 434			10 102	
1 389	1 386	1 394	1 386	1 396	1 383	1 401	1 397	14.C
431	431	431	430	434	422	423	421	
1 820	1 817	1 825	1 816	1 830	1 805	1 824	1 818	
255 489	227 237	220 169	199 051	231 984	234 238	231 594	275 180	
12 278			16 416	58 077			14 581	
46 714	46 756	46 791	46 441	46 315	45 869	45 947	45 975	1C
19 163	19 167	19 228	19 180	19 189	19 020	19 107	19 148	
65 877	65 923	66 019	65 621	65 504	64 889	65 054	65 123	
8 412 429	8 221 526	8 032 989	7 538 603	7 925 619	8 383 954	7 877 983	8 865 872	
385 814			522 706	1 770 053			423 153	
10 097	10 089	10 128	10 102	10 138	9 997	10 103	10 169	15.B
1 974	1 986	1 994	1 987	1 986	1 987	1 989	1 994	
12 071	12 075	12 122	12 089	12 124	11 984	12 092	12 163	
1 535 542	1 525 957	1 485 996	1 445 428	1 488 039	1 580 853	1 481 110	1 679 930	
59 660			82 486	277 935			69 681	
929	936	929	931	941	938	932	942	15.2
403	401	403	398	405	410	406	401	
1 332	1 337	1 332	1 329	1 347	1 348	1 338	1 343	
171 020	166 986	168 529	172 023	167 678	177 726	166 841	190 834	
7 181			9 813	32 640			7 772	
5 225	5 249	5 222	5 212	5 214	5 230	5 243	5 246	15.3
1 451	1 457	1 476	1 467	1 446	1 471	1 484	1 489	
6 676	6 706	6 698	6 679	6 661	6 701	6 727	6 735	
876 544	835 421	821 982	735 601	815 672	883 015	831 756	937 978	
36 885			49 189	164 865			41 747	
759	753	742	745	759	731	738	737	15.4
653	646	641	640	657	632	626	625	
1 412	1 399	1 383	1 385	1 416	1 363	1 364	1 362	
187 858	180 222	174 629	168 276	179 707	183 592	171 904	195 532	
12 611			15 092	54 580			12 771	
1 100	1 116	1 106	1 067	1 137	1 093	1 104	1 139	15.C
217	214	211	208	218	209	210	212	
1 317	1 330	1 317	1 275	1 355	1 302	1 314	1 351	
139 982	135 168	125 373	117 472	159 035	143 135	153 205	193 383	
6 936			8 415	30 854			7 236	
2 082	2 080	2 072	2 065	2 015	2 101	2 051	2 069	15.6
1 561	1 563	1 574	1 573	1 557	1 556	1 549	1 551	
3 643	3 643	3 646	3 638	3 572	3 657	3 600	3 620	
501 188	499 065	476 827	447 228	465 300	516 545	474 361	543 392	
28 075			39 027	128 376			31 357	
1 453	1 447	1 450	1 449	1 460	1 444	1 458	1 455	15.7
1 348	1 351	1 350	1 349	1 343	1 335	1 336	1 337	
2 801	2 798	2 800	2 798	2 803	2 779	2 794	2 792	
384 602	375 958	367 387	343 145	371 259	402 536	372 646	419 747	
18 892			24 998	85 211			20 161	
19 729	19 835	19 826	19 570	19 321	19 065	19 064	18 966	15.8

PRODCOM - Tewerkstelling, uren en lonen

Tewerkstelling, uren en lonen volgens de hoofdactiviteit van de vestiging (voorlopige)

NACE Code	Activiteit		2005			
			Mei	Juni	Juli	Augustus
	voedingsmiddelen	Aantal bedienden	7 998	7 976	8 004	7 952
		Totaal	26 891	26 748	26 789	27 395
		Aantal uren (1)	2 947 559	3 262 215	2 368 923	2 990 378
		Trimestriële lonen (2)		165 761		
15.9	- Vervaardiging van dranken	Aantal arbeiders	5 350	5 367	5 476	5 442
		Aantal bedienden	3 630	3 611	3 590	3 591
		Totaal	8 980	8 978	9 066	9 033
		Aantal uren (1)	1 102 258	1 259 563	994 858	1 051 247
		Trimestriële lonen (2)		89 362		
16	Vervaardiging van tabaksproducten	Aantal arbeiders	1 258	1 255	1 253	1 260
		Aantal bedienden	424	432	431	432
		Totaal	1 682	1 687	1 684	1 692
		Aantal uren (1)	179 819	212 628	135 788	161 633
		Trimestriële lonen (2)		10 237		
17	Vervaardiging van textiel	Aantal arbeiders	24 681	24 534	24 399	24 320
		Aantal bedienden	5 070	5 056	5 026	5 028
		Totaal	29 751	29 590	29 425	29 348
		Aantal uren (1)	3 311 298	3 796 745	2 309 652	2 496 830
		Trimestriële lonen (2)		161 462		
17.1	- Bewerken en spinnen van textielvezels	Aantal arbeiders	2 259	2 250	2 241	2 229
		Aantal bedienden	238	240	238	237
		Totaal	2 497	2 490	2 479	2 466
		Aantal uren (1)	254 412	288 809	166 270	187 177
		Trimestriële lonen (2)		11 481		
17.2	- Weven van textiel	Aantal arbeiders	6 066	5 993	5 928	5 900
		Aantal bedienden	1 288	1 291	1 283	1 286
		Totaal	7 354	7 284	7 211	7 186
		Aantal uren (1)	810 415	909 487	564 100	566 831
		Trimestriële lonen (2)		39 916		
17.3	- Textielveredeling	Aantal arbeiders	1 728	1 717	1 705	1 690
		Aantal bedienden	377	375	373	375
		Totaal	2 105	2 092	2 078	2 065
		Aantal uren (1)	217 182	258 216	137 853	178 417
		Trimestriële lonen (2)		10 744		
17.4	- Vervaardiging van geconfectioneerde artikelen van textiel, exclusief kleding	Aantal arbeiders	3 282	3 254	3 289	3 283
		Aantal bedienden	713	710	707	706
		Totaal	3 995	3 964	3 996	3 989
		Aantal uren (1)	454 989	517 157	323 600	350 096
		Trimestriële lonen (2)		19 833		
17.5	- Vervaardiging van overige textielproducten	Aantal arbeiders	10 405	10 385	10 308	10 282
		Aantal bedienden	2 292	2 276	2 266	2 264
		Totaal	12 697	12 661	12 574	12 546
		Aantal uren (1)	1 460 194	1 689 160	1 056 602	1 111 368
		Trimestriële lonen (2)		74 829		
17.6	- Vervaardiging van gebreide en gehaakte stoffen	Aantal arbeiders	332	331	330	337
		Aantal bedienden	85	87	88	88
		Totaal	417	418	418	425
		Aantal uren (1)	50 883	57 127	34 261	28 393
		Trimestriële lonen (2)		2 230		
17.7	- Vervaardiging van gebreide en gehaakte artikelen	Aantal arbeiders	609	604	598	599
		Aantal bedienden	77	77	71	72
		Totaal	686	681	669	671
		Aantal uren (1)	63 223	76 789	26 966	74 548
		Trimestriële lonen (2)		2 429		
18	Vervaardiging van kleding en bontnijverheid	Aantal arbeiders	4 019	3 982	3 953	3 936
		Aantal bedienden	1 816	1 808	1 822	1 827
		Totaal	5 835	5 790	5 775	5 763
		Aantal uren (1)	602 425	706 831	430 938	573 729
		Trimestriële lonen (2)		28 936		
18.2	- Vervaardiging van overige kleding en toebehoren	Aantal arbeiders	3 799	3 763	3 734	3 719
		Aantal bedienden	1 778	1 770	1 784	1 789
		Totaal	5 577	5 533	5 518	5 508

(1) Tot december 1998 uren-arbeiders, vanaf januari 1999 uren gepresteerd door de werknemers (bedienden en arbeiders).

(2) Brutolonen en -weden van de werknemers tewerkgesteld in de industriële afdelingen (in 1 000 EUR).

PRODCOM - Tewerkstelling, uren en lonen

cijfers) - vervolg

				2005	2006			NACE
September	Oktober	November	December		Januari	Februari	Maart	Code
7 964	7 987	8 010	8 010	7 977	7 877	7 962	8 017	
27 693	27 822	27 836	27 580	27 299	26 942	27 026	26 983	
3 425 745	3 405 130	3 343 883	3 109 940	3 156 770	3 303 156	3 119 554	3 448 992	
147 958			208 461	679 282			160 324	
5 340	5 251	5 316	5 300	5 326	5 270	5 254	5 252	15.9
3 592	3 562	3 569	3 548	3 597	3 543	3 545	3 522	
8 932	8 813	8 885	8 848	8 924	8 813	8 799	8 774	
1 189 948	1 097 619	1 068 383	999 490	1 122 154	1 193 396	1 106 606	1 256 084	
67 617			85 225	316 310			72 104	
1 255	1 252	1 249	1 248	1 258	1 233	1 230	1 241	16
441	448	446	441	431	446	440	440	
1 696	1 700	1 695	1 689	1 690	1 679	1 670	1 681	
209 973	190 219	193 408	154 285	186 046	198 502	180 873	207 243	
8 687			12 474	41 003			9 734	
24 045	23 908	23 738	23 482	24 447	23 305	23 208	23 166	17
4 985	4 974	4 970	4 943	5 038	4 919	4 902	4 897	
29 030	28 882	28 708	28 425	29 486	28 224	28 110	28 063	
3 713 458	3 419 469	3 484 991	2 887 348	3 341 719	3 512 988	3 365 271	3 786 204	
135 424			161 316	616 053			155 896	
2 215	2 197	2 183	2 158	2 252	2 145	2 138	2 133	17.1
235	234	234	231	239	232	228	231	
2 450	2 431	2 417	2 389	2 492	2 377	2 366	2 364	
279 282	247 600	262 950	205 958	254 269	270 648	251 196	283 825	
9 127			10 414	42 717			11 136	
5 866	5 845	5 795	5 732	5 981	5 690	5 635	5 582	17.2
1 280	1 288	1 293	1 289	1 288	1 274	1 270	1 258	
7 146	7 133	7 088	7 021	7 270	6 964	6 905	6 840	
905 389	841 011	863 555	716 887	813 991	852 167	821 629	909 865	
33 762			41 627	154 859			39 184	
1 629	1 607	1 586	1 585	1 689	1 560	1 556	1 557	17.3
355	351	348	348	366	347	345	343	
1 984	1 958	1 934	1 933	2 056	1 907	1 901	1 900	
245 966	224 111	230 086	192 281	223 535	237 971	224 572	254 594	
8 662			10 270	40 114			9 713	
3 284	3 263	3 246	3 172	3 282	3 145	3 132	3 121	17.4
705	705	710	700	710	698	702	702	
3 989	3 968	3 956	3 872	3 993	3 843	3 834	3 823	
496 979	455 220	461 217	404 038	453 995	468 612	460 939	516 675	
16 912			21 416	77 942			19 402	
10 134	10 096	10 036	10 002	10 303	9 964	9 978	10 009	17.5
2 253	2 241	2 233	2 225	2 273	2 218	2 207	2 214	
12 387	12 337	12 269	12 227	12 576	12 182	12 185	12 223	
1 658 294	1 536 013	1 549 512	1 278 276	1 483 076	1 569 957	1 503 974	1 712 572	
62 940			72 739	282 409			72 360	
330	334	338	341	333	340	336	332	17.6
87	87	86	86	86	86	85	85	
417	421	424	427	420	426	421	417	
59 095	55 006	55 215	42 042	49 454	57 478	52 904	59 694	
2 013			2 611	9 013			2 349	
587	566	554	492	604	461	433	432	17.7
70	68	66	64	72	64	65	64	
657	634	620	556	677	525	498	496	
68 453	60 508	62 456	47 866	63 396	56 155	50 057	48 979	
2 007			2 238	8 998			1 752	
3 899	3 871	3 845	3 816	3 962	3 803	3 806	3 786	18
1 820	1 809	1 812	1 816	1 812	1 822	1 817	1 829	
5 719	5 680	5 657	5 632	5 775	5 625	5 623	5 615	
638 834	578 078	608 595	539 933	609 049	680 775	625 423	674 659	
26 607			29 861	113 399			29 411	
3 683	3 654	3 628	3 602	3 742	3 589	3 593	3 577	18.2
1 782	1 771	1 774	1 779	1 774	1 785	1 780	1 792	
5 465	5 425	5 402	5 381	5 517	5 374	5 373	5 369	

PRODCOM - Tewerkstelling, uren en lonen

Tewerkstelling, uren en lonen volgens de hoofdactiviteit van de vestiging (voorlopige)

NACE		2005				
Code	Activiteit	Mei	Juni	Juli	Augustus	
	Aantal uren (1)	573 293	676 378	414 780	555 234	
	Trimestriële lonen (2)		27 708			
19	Leernijverheid en vervaardiging van schoeisel	Aantal arbeiders	998	994	989	984
		Aantal bedienden	363	361	358	363
		Totaal	1 361	1 355	1 347	1 347
		Aantal uren (1)	151 108	177 095	129 827	157 150
		Trimestriële lonen (2)		8 646		
19.A	- Looien, bereiden en vervaardiging van lederen artikelen, behalve schoeisel (19.A = 19.1 + 19.2)	Aantal arbeiders	##	##	##	##
		Aantal bedienden	##	##	##	##
		Totaal	1 137	1 131	1 126	1 125
		Aantal uren (1)	129 951	150 521	116 089	131 410
		Trimestriële lonen (2)		7 764		
19.3	- Vervaardiging van schoeisel	Aantal arbeiders	##	##	##	##
		Aantal bedienden	##	##	##	##
		Totaal	224	224	221	222
		Aantal uren (1)	21 157	26 574	13 738	25 740
		Trimestriële lonen (2)		882		
20	Houtindustrie en vervaardiging van artikelen van hout en van kurk, exclusief meubelen; vervaardiging van	Aantal arbeiders	7 964	7 979	7 950	7 944
		Aantal bedienden	2 084	2 068	2 090	2 097
		Totaal	10 048	10 047	10 040	10 041
		Aantal uren (1)	1 316 101	1 456 804	917 616	1 227 529
		Trimestriële lonen (2)		60 731		
20.1	- Zagen en schaven van hout, impregneren van hout	Aantal arbeiders	1 182	1 188	1 186	1 173
		Aantal bedienden	254	251	253	254
		Totaal	1 436	1 439	1 439	1 427
		Aantal uren (1)	180 105	207 953	118 455	165 967
		Trimestriële lonen (2)		7 628		
20.2	- Vervaardiging van panelen en platen van hout	Aantal arbeiders	2 847	2 840	2 806	2 811
		Aantal bedienden	732	728	745	746
		Totaal	3 579	3 568	3 551	3 557
		Aantal uren (1)	502 472	517 843	391 260	461 704
		Trimestriële lonen (2)		23 997		
20.3	- Vervaardiging van schrijn- en timmerwerk	Aantal arbeiders	2 748	2 759	2 754	2 763
		Aantal bedienden	742	731	736	745
		Totaal	3 490	3 490	3 490	3 508
		Aantal uren (1)	444 195	517 961	258 014	423 633
		Trimestriële lonen (2)		20 402		
20.4	- Vervaardiging van houten emballage	Aantal arbeiders	789	796	804	796
		Aantal bedienden	152	153	152	151
		Totaal	941	949	956	947
		Aantal uren (1)	116 215	131 273	100 592	108 879
		Trimestriële lonen (2)		5 528		
20.5	- Vervaardiging van overige artikelen van hout, van kurk en riet en van vlechtwerk	Aantal arbeiders	398	396	400	401
		Aantal bedienden	204	205	204	201
		Totaal	602	601	604	602
		Aantal uren (1)	73 114	81 774	49 295	67 346
		Trimestriële lonen (2)		3 177		
21	Vervaardiging van pulp, papier en papierwaren	Aantal arbeiders	10 814	10 804	10 763	10 743
		Aantal bedienden	3 619	3 612	3 618	3 609
		Totaal	14 433	14 416	14 381	14 352
		Aantal uren (1)	1 775 397	1 968 580	1 403 500	1 612 321
		Trimestriële lonen (2)		110 386		
21.1	- Vervaardiging van papierpulp, papier en karton	Aantal arbeiders	3 037	3 049	3 050	3 039
		Aantal bedienden	1 228	1 229	1 227	1 224
		Totaal	4 265	4 278	4 277	4 263
		Aantal uren (1)	520 045	559 032	441 586	464 885
		Trimestriële lonen (2)		39 274		
21.2	- Vervaardiging van artikelen van papier en karton	Aantal arbeiders	7 777	7 755	7 713	7 704
		Aantal bedienden	2 391	2 383	2 391	2 385
		Totaal	10 168	10 138	10 104	10 089
		Aantal uren (1)	1 255 352	1 409 548	961 914	1 147 436
		Trimestriële lonen (2)		71 112		

(1) Tot december 1998 uren-arbeiders, vanaf januari 1999 uren gepresteerd door de werknemers (bedienden en arbeiders).

(2) Brutolonen en -weden van de werknemers tewerkgesteld in de industriële afdelingen (in 1 000 EUR).

PRODCOM - Tewerkstelling, uren en lonen

cijfers) - vervolg

				2005	2006			NACE
September	Oktober	November	December		Januari	Februari	Maart	Code
606 233	550 889	582 312	520 826	584 085	659 910	603 568	648 659	
25 599			28 721	109 089			28 525	
994	981	981	979	1 004	978	975	963	19
360	354	355	354	361	358	353	353	
1 354	1 335	1 336	1 333	1 365	1 336	1 328	1 316	
177 425	157 959	162 982	136 772	158 896	158 132	141 451	159 668	
7 742			9 686	33 576			7 156	
##	##	##	##	##	##	##	##	19.A
##	##	##	##	##	##	##	##	
1 128	1 113	1 112	1 110	1 140	1 114	1 106	1 100	
153 260	134 065	138 733	116 265	135 625	133 208	117 695	135 118	
6 909			8 497	29 739			6 260	
##	##	##	##	##	##	##	##	19.3
##	##	##	##	##	##	##	##	
226	222	224	223	225	222	222	216	
24 165	23 894	24 249	20 507	23 271	24 924	23 756	24 550	
833			1 190	3 837			895	
7 960	7 929	7 927	7 902	7 970	7 961	7 985	7 995	20
2 111	2 120	2 113	2 117	2 093	2 162	2 151	2 155	
10 071	10 049	10 040	10 019	10 063	10 123	10 136	10 150	
1 463 771	1 354 549	1 366 134	1 162 988	1 312 968	1 366 642	1 346 553	1 535 602	
52 474			62 166	231 996			59 466	
1 187	1 175	1 167	1 158	1 177	1 168	1 178	1 172	20.1
254	253	254	261	253	266	265	266	
1 441	1 428	1 421	1 419	1 431	1 434	1 443	1 438	
203 869	185 625	183 775	147 181	177 217	181 997	173 945	200 827	
6 341			7 218	27 928			6 709	
2 817	2 818	2 797	2 794	2 833	2 804	2 817	2 810	20.2
748	746	748	745	738	765	761	758	
3 565	3 564	3 545	3 539	3 571	3 569	3 578	3 568	
530 587	502 067	514 115	459 109	497 504	526 064	501 072	563 030	
21 897			25 742	95 390			24 509	
2 778	2 772	2 779	2 767	2 770	2 811	2 808	2 819	20.3
752	756	752	749	743	769	763	770	
3 530	3 528	3 531	3 516	3 514	3 580	3 571	3 589	
521 186	473 619	472 460	382 850	444 278	445 485	471 562	541 501	
16 685			20 485	75 576			19 771	
798	791	808	803	795	800	809	816	20.4
155	162	156	159	154	157	155	153	
953	953	964	962	949	957	964	969	
129 374	120 650	121 968	105 998	120 166	132 534	123 564	142 007	
4 757			5 419	20 795			5 435	
380	373	376	380	393	378	373	378	20.5
202	203	203	203	203	205	207	208	
582	576	579	583	597	583	580	586	
78 755	72 588	73 816	67 850	73 802	80 562	76 410	88 237	
2 794			3 302	12 308			3 042	
10 729	10 712	10 673	10 602	10 770	10 620	10 595	10 589	21
3 619	3 614	3 618	3 603	3 607	3 620	3 628	3 627	
14 348	14 326	14 291	14 205	14 377	14 240	14 223	14 216	
1 887 413	1 757 496	1 810 276	1 570 802	1 785 394	1 922 624	1 797 393	2 034 519	
99 803			129 251	445 011			108 551	
3 014	3 019	3 019	3 001	3 036	3 002	2 994	2 971	21.1
1 221	1 220	1 222	1 209	1 224	1 216	1 216	1 214	
4 235	4 239	4 241	4 210	4 261	4 218	4 210	4 185	
545 708	522 658	532 539	489 286	525 906	559 238	525 604	588 997	
35 888			47 314	161 469			38 636	
7 715	7 693	7 654	7 601	7 733	7 618	7 601	7 618	21.2
2 398	2 394	2 396	2 394	2 382	2 404	2 412	2 413	
10 113	10 087	10 050	9 995	10 116	10 022	10 013	10 031	
1 341 705	1 234 838	1 277 737	1 081 516	1 259 487	1 363 386	1 271 789	1 445 522	
63 915			81 936	283 542			69 915	

PRODCOM - Tewerkstelling, uren en lonen

Tewerkstelling, uren en lonen volgens de hoofdactiviteit van de vestiging (voorlopige)

NACE		2005				
Code	Activiteit	Mei	Juni	Juli	Augustus	
22	Uitgeverijen, drukkerijen en reproductie van opgenomen media	Aantal arbeiders	10 464	10 452	10 453	10 471
		Aantal bedienden	13 276	13 298	13 354	13 368
		Totaal	23 740	23 750	23 807	23 839
		Aantal uren (1)	2 957 490	3 284 537	2 305 499	2 920 490
		Trimestriële lonen (2)		207 930		
22.A	- Uitgeverijen en reproductie van opgenomen media (22.A = 22.1 + 22.3)	Aantal arbeiders	1 273	1 272	1 276	1 274
		Aantal bedienden	8 741	8 738	8 787	8 797
		Totaal	10 014	10 010	10 063	10 071
		Aantal uren (1)	1 283 814	1 434 853	1 097 651	1 310 262
		Trimestriële lonen (2)		104 394		
22.2	- Drukkerijen en diensten in verband met drukkerijen	Aantal arbeiders	9 191	9 180	9 177	9 197
		Aantal bedienden	4 535	4 560	4 567	4 571
		Totaal	13 726	13 740	13 744	13 768
		Aantal uren (1)	1 673 676	1 849 684	1 207 848	1 610 228
		Trimestriële lonen (2)		103 536		
24	Vervaardiging van chemische producten	Aantal arbeiders	28 143	28 136	28 056	28 092
		Aantal bedienden	35 987	36 073	36 024	36 114
		Totaal	64 130	64 209	64 080	64 206
		Aantal uren (1)	7 912 674	8 696 805	6 388 269	7 180 906
		Trimestriële lonen (2)		721 429		
24.1	- Vervaardiging van chemische basisproducten	Aantal arbeiders	12 553	12 524	12 485	12 478
		Aantal bedienden	14 607	14 612	14 585	14 575
		Totaal	27 160	27 136	27 070	27 053
		Aantal uren (1)	3 345 132	3 588 973	2 848 424	3 035 860
		Trimestriële lonen (2)		332 794		
24.2	- Vervaardiging van verdelgingsmiddelen en van andere chemische producten voor de landbouw	Aantal arbeiders	78	78	79	79
		Aantal bedienden	341	338	338	340
		Totaal	419	416	417	419
		Aantal uren (1)	51 412	54 635	39 290	33 248
		Trimestriële lonen (2)		4 998		
24.3	- Vervaardiging van verf, vernis e.d., drukinkt en mastiek	Aantal arbeiders	1 258	1 232	1 227	1 231
		Aantal bedienden	2 005	1 992	1 973	1 981
		Totaal	3 263	3 224	3 200	3 212
		Aantal uren (1)	441 259	486 537	355 307	413 324
		Trimestriële lonen (2)		34 836		
24.4	- Vervaardiging van farmaceutische en van chemische en botanische producten voor medicinaal gebruik	Aantal arbeiders	5 645	5 678	5 659	5 712
		Aantal bedienden	11 495	11 577	11 598	11 695
		Totaal	17 140	17 255	17 257	17 407
		Aantal uren (1)	2 132 865	2 417 102	1 581 239	1 958 229
		Trimestriële lonen (2)		181 962		
24.5	- Vervaardiging van zeep, wasmiddelen, poets- en reinigingsmiddelen, parfums en cosmetische artikelen	Aantal arbeiders	2 783	2 790	2 780	2 792
		Aantal bedienden	1 505	1 508	1 515	1 509
		Totaal	4 288	4 298	4 295	4 301
		Aantal uren (1)	508 604	573 809	446 785	471 072
		Trimestriële lonen (2)		32 822		
24.A	- Vervaardiging van overige chemische producten, m.i.v. voor de landbouw (24.A = 24.2 + 24.6)	Aantal arbeiders	4 251	4 250	4 239	4 232
		Aantal bedienden	5 957	5 967	5 940	5 942
		Totaal	10 208	10 217	10 179	10 174
		Aantal uren (1)	1 240 989	1 370 577	992 632	1 116 262
		Trimestriële lonen (2)		124 567		
24.6	- Vervaardiging van overige chemische producten	Aantal arbeiders	4 173	4 172	4 160	4 153
		Aantal bedienden	5 616	5 629	5 602	5 602
		Totaal	9 789	9 801	9 762	9 755
		Aantal uren (1)	1 189 577	1 315 942	953 342	1 083 014
		Trimestriële lonen (2)		119 569		
24.7	- Vervaardiging van synthetische en kunstmatige vezels	Aantal arbeiders	1 653	1 662	1 666	1 647
		Aantal bedienden	418	417	413	412
		Totaal	2 071	2 079	2 079	2 059
		Aantal uren (1)	243 825	259 807	163 882	186 159
		Trimestriële lonen (2)		14 449		
25	Vervaardiging van producten van rubber	Aantal arbeiders	17 569	17 489	17 491	17 504

(1) Tot december 1998 uren-arbeiders, vanaf januari 1999 uren gepresteerd door de werknemers (bedienden en arbeiders).

(2) Brutolonen en -weden van de werknemers tewerkgesteld in de industriële afdelingen (in 1 000 EUR).

PRODCOM - Tewerkstelling, uren en lonen

cijfers) - vervolg

				2005	2006			NACE
September	Oktober	November	December		Januari	Februari	Maart	Code
10 320	10 269	10 275	10 227	10 422	10 133	10 161	10 151	22
13 353	13 310	13 326	13 329	13 327	13 270	13 323	13 348	
23 673	23 579	23 601	23 556	23 749	23 403	23 484	23 499	
3 264 799	3 122 454	3 072 140	2 891 341	3 044 722	3 182 762	2 992 132	3 393 009	
177 212			232 082	800 466			186 110	
1 272	1 269	1 255	1 256	1 271	1 248	1 253	1 253	22.A
8 807	8 822	8 826	8 846	8 779	8 863	8 885	8 901	
10 079	10 091	10 081	10 102	10 050	10 111	10 138	10 154	
1 416 762	1 377 234	1 336 370	1 295 037	1 335 773	1 408 178	1 320 745	1 489 391	
88 963			112 403	392 059			91 169	
9 048	9 000	9 020	8 971	9 150	8 885	8 908	8 898	22.2
4 546	4 488	4 500	4 483	4 547	4 407	4 438	4 447	
13 594	13 488	13 520	13 454	13 698	13 292	13 346	13 345	
1 848 037	1 745 220	1 735 770	1 596 304	1 708 948	1 774 584	1 671 387	1 903 618	
88 249			119 679	408 407			94 941	
28 034	28 079	28 041	28 027	28 092	27 896	27 855	27 836	24
36 337	36 310	36 278	36 318	36 086	37 014	37 083	37 159	
64 371	64 389	64 319	64 345	64 179	64 910	64 938	64 995	
8 491 665	8 107 856	8 033 025	7 146 308	7 995 411	8 743 811	8 378 923	9 295 981	
640 928			818 818	2 845 657			705 939	
12 492	12 453	12 482	12 409	12 511	12 229	12 231	12 218	24.1
14 668	14 617	14 578	14 567	14 600	14 832	14 868	14 903	
27 160	27 070	27 060	26 976	27 111	27 061	27 099	27 121	
3 498 821	3 485 822	3 422 064	3 160 257	3 388 928	3 675 152	3 516 387	3 899 906	
283 883			376 845	1 294 359			315 460	
78	77	78	76	77	76	77	79	24.2
340	286	299	293	322	308	308	307	
418	363	377	369	400	384	385	386	
50 640	45 756	46 966	36 631	48 148	51 998	51 760	57 523	
3 982			6 311	19 503			4 193	
1 241	1 235	1 232	1 229	1 234	1 225	1 226	1 226	24.3
2 003	2 003	2 012	2 010	2 000	2 015	2 018	2 020	
3 244	3 238	3 244	3 239	3 234	3 240	3 244	3 246	
474 611	456 386	457 519	388 655	446 234	473 835	459 260	518 338	
28 016			36 052	129 682			30 785	
5 696	5 778	5 735	5 808	5 669	5 867	5 854	5 912	24.4
11 796	11 857	11 840	11 916	11 610	12 316	12 367	12 451	
17 492	17 635	17 575	17 724	17 279	18 183	18 221	18 363	
2 379 564	2 115 096	2 119 156	1 800 742	2 137 466	2 403 471	2 336 074	2 603 525	
186 416			223 226	774 583			209 359	
2 744	2 757	2 755	2 746	2 758	2 760	2 737	2 712	24.5
1 526	1 535	1 537	1 535	1 516	1 544	1 546	1 537	
4 270	4 292	4 292	4 281	4 274	4 304	4 283	4 249	
552 096	527 593	525 785	487 896	525 998	572 290	535 562	583 390	
29 711			37 755	129 766			30 572	
4 217	4 204	4 189	4 189	4 243	4 184	4 183	4 147	24.A
5 934	5 887	5 902	5 882	5 937	5 907	5 883	5 851	
10 151	10 091	10 091	10 071	10 180	10 091	10 066	9 998	
1 325 714	1 266 479	1 261 075	1 092 484	1 256 324	1 363 853	1 292 178	1 428 162	
101 203			129 993	459 229			106 545	
4 139	4 127	4 111	4 113	4 165	4 108	4 106	4 068	24.6
5 594	5 601	5 603	5 589	5 614	5 599	5 575	5 544	
9 733	9 728	9 714	9 702	9 779	9 707	9 681	9 612	
1 275 074	1 220 723	1 214 109	1 055 853	1 208 176	1 311 855	1 240 418	1 370 639	
97 221			123 682	439 727			102 352	
1 644	1 652	1 648	1 646	1 676	1 631	1 624	1 621	24.7
410	411	409	408	423	400	401	397	
2 054	2 063	2 057	2 054	2 100	2 031	2 025	2 018	
260 859	256 480	247 426	216 274	240 458	255 210	239 462	262 660	
11 699			14 947	58 038			13 218	
17 646	17 605	17 605	17 566	17 567	17 562	17 564	17 623	25

PRODCOM - Tewerkstelling, uren en lonen

Tewerkstelling, uren en lonen volgens de hoofdactiviteit van de vestiging (voorlopige)

NACE Code	Activiteit		2005			
			Mei	Juni	Juli	Augustus
	en kunststof	Aantal bedienden	7 683	7 635	7 661	7 753
		Totaal	25 252	25 124	25 152	25 257
		Aantal uren (1)	3 167 605	3 562 261	2 359 399	2 915 049
		Trimestriële lonen (2)		192 415		
25.1	- Vervaardiging van producten van rubber	Aantal arbeiders	1 845	1 839	1 842	1 858
		Aantal bedienden	911	910	935	941
		Totaal	2 756	2 749	2 777	2 799
		Aantal uren (1)	331 061	389 779	273 066	312 375
		Trimestriële lonen (2)		22 121		
25.2	- Vervaardiging van producten van kunststof	Aantal arbeiders	15 724	15 650	15 649	15 646
		Aantal bedienden	6 772	6 725	6 726	6 812
		Totaal	22 496	22 375	22 375	22 458
		Aantal uren (1)	2 836 544	3 172 482	2 086 333	2 602 674
		Trimestriële lonen (2)		170 294		
26	Vervaardiging van overige niet-metaalhoudende minerale producten	Aantal arbeiders	20 538	20 680	20 575	20 668
		Aantal bedienden	6 753	6 746	6 736	6 760
		Totaal	27 291	27 426	27 311	27 428
		Aantal uren (1)	3 530 623	4 005 551	2 500 699	3 371 138
		Trimestriële lonen (2)		212 467		
26.1	- Vervaardiging van glas en glaswerk	Aantal arbeiders	7 116	7 171	7 120	7 147
		Aantal bedienden	2 385	2 372	2 365	2 377
		Totaal	9 501	9 543	9 485	9 524
		Aantal uren (1)	1 227 150	1 329 142	947 933	1 055 054
		Trimestriële lonen (2)		78 792		
26.A	- Vervaardiging van keramische tegels, plavuizen, behalve dakpannen en bakstenen (26.A = 26.2 + 26.3)	Aantal arbeiders	853	857	848	834
		Aantal bedienden	226	226	224	223
		Totaal	1 079	1 083	1 072	1 057
		Aantal uren (1)	128 649	139 311	98 436	101 934
		Trimestriële lonen (2)		7 514		
26.4	- Vervaardiging van dakpannen, bakstenen, tegels en overige producten voor de bouw van gebakken klei	Aantal arbeiders	1 589	1 601	1 620	1 614
		Aantal bedienden	320	316	324	332
		Totaal	1 909	1 917	1 944	1 946
		Aantal uren (1)	245 617	273 564	198 886	215 946
		Trimestriële lonen (2)		13 922		
26.5	- Vervaardiging van cement, kalk en gips	Aantal arbeiders	1 098	1 107	1 105	1 108
		Aantal bedienden	744	741	740	720
		Totaal	1 842	1 848	1 845	1 828
		Aantal uren (1)	238 852	264 885	222 698	237 110
		Trimestriële lonen (2)		20 381		
26.6	- Vervaardiging van artikelen van beton, gips en cement	Aantal arbeiders	7 982	8 017	7 964	8 011
		Aantal bedienden	2 342	2 352	2 352	2 370
		Totaal	10 324	10 369	10 316	10 381
		Aantal uren (1)	1 351 748	1 596 286	833 909	1 394 889
		Trimestriële lonen (2)		73 929		
26.7	- Houwen, bewerken en afwerken van bouw- en siersteen	Aantal arbeiders	1 069	1 074	1 070	1 092
		Aantal bedienden	327	330	325	331
		Totaal	1 396	1 404	1 395	1 423
		Aantal uren (1)	181 920	216 623	99 612	200 484
		Trimestriële lonen (2)		8 615		
26.8	- Vervaardiging van overige niet-metaalhoudende minerale producten	Aantal arbeiders	831	853	848	862
		Aantal bedienden	409	409	406	407
		Totaal	1 240	1 262	1 254	1 269
		Aantal uren (1)	156 687	185 740	99 225	165 721
		Trimestriële lonen (2)		9 314		
27	Vervaardiging van metalen in primaire vorm	Aantal arbeiders	22 885	22 830	22 723	22 706
		Aantal bedienden	9 243	9 231	9 235	9 241
		Totaal	32 128	32 061	31 958	31 947
		Aantal uren (1)	4 098 687	4 353 319	3 296 705	3 515 964
		Trimestriële lonen (2)		301 165		
27.1	- Vervaardiging van ijzer en staal en van ferrolegeringen	Aantal arbeiders	12 431	12 383	12 334	12 328
		Aantal bedienden	5 057	5 051	5 056	5 056
		Totaal	17 488	17 434	17 390	17 384

(1) Tot december 1998 uren-arbeiders, vanaf januari 1999 uren gepresteerd door de werknemers (bedienden en arbeiders).

(2) Brutolonen en -weden van de werknemers tewerkgesteld in de industriële afdelingen (in 1 000 EUR).

PRODCOM - Tewerkstelling, uren en lonen

cijfers) - vervolg

				2005	2006			NACE
September	Oktober	November	December		Januari	Februari	Maart	Code
7 814	7 857	7 841	7 828	7 738	7 816	7 827	7 809	
25 460	25 462	25 446	25 394	25 305	25 378	25 391	25 432	
3 544 937	3 347 377	3 372 422	2 839 193	3 219 768	3 516 155	3 304 585	3 739 914	
169 935			225 642	763 390			185 749	
1 859	1 850	1 864	1 863	1 851	1 871	1 884	1 886	25.1
945	946	946	933	921	929	924	924	
2 804	2 796	2 810	2 796	2 772	2 800	2 808	2 810	
393 774	380 292	379 091	327 751	354 424	409 290	372 610	420 639	
19 198			25 916	87 291			21 635	
15 787	15 755	15 741	15 703	15 716	15 691	15 680	15 737	25.2
6 869	6 911	6 895	6 895	6 816	6 887	6 903	6 885	
22 656	22 666	22 636	22 598	22 532	22 578	22 583	22 622	
3 151 163	2 967 085	2 993 331	2 511 442	2 865 344	3 106 865	2 931 975	3 319 275	
150 736			199 726	676 099			164 114	
20 592	20 601	20 585	20 431	20 602	20 417	20 446	20 463	26
6 745	6 742	6 739	6 715	6 749	6 805	6 809	6 823	
27 337	27 343	27 324	27 146	27 352	27 222	27 255	27 286	
3 906 844	3 602 385	3 626 833	3 108 975	3 512 293	3 475 961	3 543 345	4 039 382	
183 374			231 496	826 884			208 007	
7 019	7 042	7 040	6 982	7 130	6 940	6 935	6 907	26.1
2 367	2 363	2 357	2 352	2 382	2 378	2 381	2 385	
9 386	9 405	9 397	9 334	9 512	9 318	9 316	9 292	
1 292 376	1 207 972	1 250 958	1 061 962	1 198 361	1 242 500	1 195 512	1 345 371	
66 715			80 564	300 217			76 038	
806	806	803	806	842	802	798	788	26.A
223	224	223	223	224	229	225	228	
1 029	1 030	1 026	1 029	1 066	1 031	1 023	1 016	
133 526	123 261	124 316	107 950	128 196	136 857	132 276	142 237	
6 426			8 680	30 161			7 192	
1 605	1 598	1 599	1 586	1 600	1 594	1 594	1 578	26.4
327	325	328	325	323	328	334	336	
1 932	1 923	1 927	1 911	1 924	1 922	1 928	1 914	
266 446	253 675	249 372	238 202	249 768	259 056	247 049	279 973	
11 566			16 310	54 146			13 110	
1 113	1 110	1 107	1 097	1 114	1 077	1 075	1 076	26.5
716	706	704	709	731	718	707	700	
1 829	1 816	1 811	1 806	1 845	1 795	1 782	1 776	
254 309	242 532	241 375	230 430	248 467	255 839	238 882	270 631	
20 218			22 782	86 956			23 504	
8 067	8 082	8 078	8 013	7 985	8 055	8 088	8 165	26.6
2 374	2 385	2 384	2 372	2 351	2 420	2 425	2 438	
10 441	10 467	10 462	10 385	10 337	10 475	10 513	10 603	
1 556 420	1 406 832	1 402 433	1 177 453	1 344 026	1 246 050	1 368 795	1 596 839	
62 917			83 105	286 148			71 441	
1 095	1 082	1 075	1 064	1 085	1 060	1 058	1 053	26.7
328	328	333	331	330	322	321	319	
1 423	1 410	1 408	1 395	1 416	1 382	1 379	1 372	
213 941	197 334	190 861	161 392	184 510	162 512	183 486	210 135	
7 159			8 702	32 044			7 283	
887	881	883	883	844	889	898	896	26.8
410	411	410	403	405	410	416	417	
1 297	1 292	1 293	1 286	1 249	1 299	1 314	1 313	
189 826	170 779	167 518	131 586	158 963	173 147	177 345	194 196	
8 374			11 354	37 212			9 439	
22 674	22 588	22 600	22 560	22 798	22 492	22 490	22 422	27
9 252	9 243	9 237	9 216	9 244	9 190	9 198	9 206	
31 926	31 831	31 837	31 776	32 042	31 682	31 688	31 628	
4 276 984	4 086 575	4 176 533	3 644 622	4 077 381	4 343 078	4 149 993	4 595 172	
263 318			331 482	1 196 455			306 480	
12 303	12 253	12 245	12 234	12 364	12 358	12 371	12 353	27.1
5 058	5 067	5 063	5 054	5 049	5 054	5 069	5 075	
17 361	17 320	17 308	17 288	17 414	17 412	17 440	17 428	

PRODCOM - Tewerkstelling, uren en lonen

Tewerkstelling, uren en lonen volgens de hoofdactiviteit van de vestiging (voorlopige)

NACE Code	Activiteit	2005				
		Mei	Juni	Juli	Augustus	
	Aantal uren (1)	2 241 703	2 312 124	1 932 948	1 942 398	
	Trimestriële lonen (2)		172 565			
27.2	- Vervaardiging van buizen	Aantal arbeiders	700	697	689	675
		Aantal bedienden	170	171	167	170
		Totaal	870	868	856	845
		Aantal uren (1)	98 759	116 291	68 711	85 665
		Trimestriële lonen (2)		5 661		
27.3	- Overige eerste verwerking van ijzer en staal	Aantal arbeiders	2 580	2 571	2 537	2 540
		Aantal bedienden	1 058	1 055	1 055	1 055
		Totaal	3 638	3 626	3 592	3 595
		Aantal uren (1)	472 857	519 418	300 189	346 949
		Trimestriële lonen (2)		31 157		
27.4	- Productie van non-ferrometalen	Aantal arbeiders	5 621	5 621	5 613	5 615
		Aantal bedienden	2 596	2 593	2 593	2 598
		Totaal	8 217	8 214	8 206	8 213
		Aantal uren (1)	1 040 015	1 113 540	854 207	927 698
		Trimestriële lonen (2)		77 934		
27.5	- Gieten van metalen	Aantal arbeiders	1 553	1 558	1 550	1 548
		Aantal bedienden	362	361	364	362
		Totaal	1 915	1 919	1 914	1 910
		Aantal uren (1)	245 353	291 946	140 650	213 254
		Trimestriële lonen (2)		13 848		
28	Vervaardiging van producten van metaal	Aantal arbeiders	37 494	37 474	37 366	37 378
		Aantal bedienden	11 356	11 309	11 307	11 296
		Totaal	48 850	48 783	48 673	48 674
		Aantal uren (1)	5 978 869	6 862 843	4 179 777	5 533 856
		Trimestriële lonen (2)		323 942		
28.1	- Vervaardiging van metalen constructiewerken voor de bouw	Aantal arbeiders	12 632	12 644	12 687	12 674
		Aantal bedienden	3 620	3 601	3 617	3 605
		Totaal	16 252	16 245	16 304	16 279
		Aantal uren (1)	2 016 833	2 347 869	1 311 352	1 959 537
		Trimestriële lonen (2)		100 768		
28.2	- Vervaardiging van tanks, reservoirs en bergingsmiddelen, van metaal; vervaardiging van radiatoren en ketels	Aantal arbeiders	4 650	4 652	4 637	4 632
		Aantal bedienden	1 810	1 814	1 805	1 814
		Totaal	6 460	6 466	6 442	6 446
		Aantal uren (1)	770 214	889 133	590 362	721 671
		Trimestriële lonen (2)		46 647		
28.3	- Vervaardiging van stoomketels	Aantal arbeiders	3 445	3 492	3 423	3 474
		Aantal bedienden	910	906	898	906
		Totaal	4 355	4 398	4 321	4 380
		Aantal uren (1)	489 339	574 961	428 471	442 435
		Trimestriële lonen (2)		28 137		
28.4	- Smeden, persen, stampen en profielwalsen van metaal; poedermetallurgie	Aantal arbeiders	930	932	930	925
		Aantal bedienden	264	262	265	265
		Totaal	1 194	1 194	1 195	1 190
		Aantal uren (1)	151 458	167 842	97 529	133 578
		Trimestriële lonen (2)		8 188		
28.5	- Oppervlaktebehandeling en bekleding van metaal; algemene metaalbewerking	Aantal arbeiders	7 886	7 872	7 835	7 821
		Aantal bedienden	1 989	1 988	1 979	1 952
		Totaal	9 875	9 860	9 814	9 773
		Aantal uren (1)	1 225 223	1 397 486	858 672	1 102 866
		Trimestriële lonen (2)		65 063		
28.6	- Vervaardiging van scharen, messen, bestekken, gereedschap en ijzerwaren	Aantal arbeiders	1 763	1 741	1 738	1 730
		Aantal bedienden	755	734	748	744
		Totaal	2 518	2 475	2 486	2 474
		Aantal uren (1)	323 073	362 258	218 280	283 093
		Trimestriële lonen (2)		19 178		
28.7	- Vervaardiging van overige producten van metaal	Aantal arbeiders	6 188	6 141	6 116	6 122
		Aantal bedienden	2 008	2 004	1 995	2 010
		Totaal	8 196	8 145	8 111	8 132
		Aantal uren (1)	1 002 729	1 123 294	675 111	890 676
		Trimestriële lonen (2)		55 961		

(1) Tot december 1998 uren-arbeiders, vanaf januari 1999 uren gepresteerd door de werknemers (bedienden en arbeiders).

(2) Brutolonen en -weden van de werknemers tewerkgesteld in de industriële afdelingen (in 1 000 EUR).

PRODCOM - Tewerkstelling, uren en lonen

cijfers) - vervolg

September	Oktober	November	December	2005	2006			NACE Code
					Januari	Februari	Maart	
2 291 650	2 239 413	2 298 716	2 030 491	2 229 946	2 382 042	2 278 994	2 506 166	
154 886			186 275	686 097			181 122	
666	657	661	661	686	628	627	629	27.2
166	162	161	160	167	159	161	163	
832	819	822	821	854	787	788	792	
109 410	102 213	104 370	80 415	100 184	103 757	97 108	111 391	
5 196			6 331	22 622			5 278	
2 534	2 522	2 522	2 516	2 565	2 505	2 500	2 469	27.3
1 052	1 047	1 046	1 046	1 055	1 052	1 049	1 050	
3 586	3 569	3 568	3 562	3 621	3 557	3 549	3 519	
483 430	452 267	456 528	390 216	451 889	489 696	461 348	524 372	
26 300			36 481	127 997			31 980	
5 617	5 623	5 635	5 611	5 635	5 460	5 447	5 430	27.4
2 614	2 605	2 605	2 595	2 607	2 575	2 569	2 567	
8 231	8 228	8 240	8 206	8 242	8 035	8 016	7 997	
1 110 666	1 041 679	1 054 448	931 816	1 048 218	1 101 063	1 060 366	1 169 971	
65 191			87 033	305 387			74 390	
1 554	1 533	1 537	1 538	1 545	1 541	1 545	1 541	27.5
362	362	362	361	364	350	350	351	
1 916	1 895	1 899	1 899	1 909	1 891	1 895	1 892	
281 828	251 003	262 471	211 684	247 142	266 520	252 177	283 272	
11 746			15 363	54 352			13 710	
37 408	37 218	37 137	37 047	37 439	36 646	36 955	37 270	28
11 342	11 355	11 367	11 344	11 354	11 365	11 439	11 454	
48 750	48 573	48 504	48 391	48 794	48 011	48 394	48 724	
6 661 353	6 185 158	6 212 991	5 134 705	6 051 705	6 394 522	6 230 075	7 132 442	
284 087			380 218	1 299 161			317 328	
12 703	12 658	12 630	12 597	12 665	12 590	12 757	12 792	28.1
3 651	3 647	3 652	3 644	3 633	3 655	3 683	3 685	
16 354	16 305	16 282	16 241	16 299	16 245	16 440	16 477	
2 294 676	2 118 273	2 139 011	1 731 941	2 037 354	2 113 541	2 112 311	2 414 503	
87 666			117 772	400 217			98 224	
4 634	4 651	4 660	4 677	4 662	4 659	4 653	4 653	28.2
1 810	1 813	1 815	1 814	1 820	1 821	1 833	1 837	
6 444	6 464	6 475	6 491	6 483	6 480	6 486	6 490	
866 042	819 821	825 692	695 947	801 134	883 590	845 247	952 982	
41 054			58 521	190 036			45 825	
3 471	3 408	3 334	3 334	3 441	3 034	3 042	3 228	28.3
903	908	900	900	906	904	903	918	
4 374	4 316	4 234	4 234	4 347	3 938	3 945	4 146	
532 613	514 592	502 595	417 607	500 675	493 019	485 476	597 838	
25 225			32 521	112 997			27 454	
919	904	907	887	928	872	875	877	28.4
264	266	265	263	265	262	260	259	
1 183	1 170	1 172	1 150	1 194	1 134	1 135	1 136	
161 826	150 509	156 927	130 374	151 714	160 658	150 115	169 452	
6 565			8 701	31 375			7 784	
7 837	7 787	7 801	7 782	7 855	7 789	7 898	7 978	28.5
1 965	1 965	1 976	1 976	1 975	1 968	1 984	1 984	
9 802	9 752	9 777	9 758	9 830	9 757	9 882	9 962	
1 357 397	1 249 372	1 265 288	1 064 948	1 237 092	1 319 211	1 283 896	1 464 606	
56 878			76 981	262 412			64 956	
1 724	1 711	1 693	1 689	1 739	1 670	1 668	1 675	28.6
751	745	745	741	751	760	766	765	
2 475	2 456	2 438	2 430	2 491	2 430	2 434	2 440	
350 265	319 556	323 699	252 793	322 721	337 536	323 228	368 108	
17 591			21 934	77 749			19 199	
6 120	6 099	6 112	6 081	6 145	6 032	6 062	6 067	28.7
1 998	2 011	2 014	2 006	2 003	1 995	2 010	2 006	
8 118	8 110	8 126	8 087	8 148	8 027	8 072	8 073	
1 098 534	1 013 035	999 779	841 095	1 001 011	1 086 967	1 029 802	1 164 953	
49 108			63 788	224 374			53 887	

PRODCOM - Tewerkstelling, uren en lonen

Tewerkstelling, uren en lonen volgens de hoofdactiviteit van de vestiging (voorlopige)

NACE		2005				
Code	Activiteit		Mei	Juni	Juli	Augustus
29	Vervaardiging van machines, apparaten en werktuigen, n.e.g.	Aantal arbeiders	29 425	29 412	29 226	29 086
		Aantal bedienden	14 625	14 599	14 553	14 583
		Totaal	44 050	44 011	43 779	43 669
		Aantal uren (1)	5 469 317	6 276 949	4 048 529	4 879 853
		Trimestriële lonen (2)		335 844		
29.1	- Vervaardiging van machines voor de productie en toepassing van mechanische energie, exclusief motoren voor	Aantal arbeiders	4 853	4 904	4 942	4 932
		Aantal bedienden	3 372	3 371	3 375	3 399
		Totaal	8 225	8 275	8 317	8 331
		Aantal uren (1)	984 139	1 129 583	788 285	930 682
		Trimestriële lonen (2)		67 280		
29.2	- Vervaardiging van overige machines voor algemeen gebruik	Aantal arbeiders	8 734	8 711	8 679	8 681
		Aantal bedienden	4 664	4 654	4 617	4 614
		Totaal	13 398	13 365	13 296	13 295
		Aantal uren (1)	1 699 395	1 953 607	1 409 742	1 537 461
		Trimestriële lonen (2)		99 003		
29.3	- Vervaardiging van machines voor de landbouw en de bosbouw	Aantal arbeiders	2 251	2 244	2 223	2 139
		Aantal bedienden	758	761	765	766
		Totaal	3 009	3 005	2 988	2 905
		Aantal uren (1)	394 791	447 824	287 553	260 971
		Trimestriële lonen (2)		23 317		
29.4	- Vervaardiging van gereedschapswerktuigen	Aantal arbeiders	1 161	1 158	1 166	1 163
		Aantal bedienden	577	575	573	571
		Totaal	1 738	1 733	1 739	1 734
		Aantal uren (1)	213 649	244 020	148 937	188 319
		Trimestriële lonen (2)		11 909		
29.5	- Vervaardiging van overige machines voor specifieke doeleinden	Aantal arbeiders	9 828	9 813	9 823	9 773
		Aantal bedienden	4 200	4 187	4 186	4 185
		Totaal	14 028	14 000	14 009	13 958
		Aantal uren (1)	1 741 573	2 001 635	1 150 299	1 586 285
		Trimestriële lonen (2)		106 222		
29.6	- Vervaardiging van wapens en munitie	Aantal arbeiders	935	917	913	919
		Aantal bedienden	522	520	522	531
		Totaal	1 457	1 437	1 435	1 450
		Aantal uren (1)	166 516	191 493	114 709	157 903
		Trimestriële lonen (2)		14 376		
29.7	- Vervaardiging van huishoudapparaten	Aantal arbeiders	1 663	1 665	1 480	1 479
		Aantal bedienden	532	531	515	517
		Totaal	2 195	2 196	1 995	1 996
		Aantal uren (1)	269 254	308 787	149 004	218 232
		Trimestriële lonen (2)		13 737		
30	Vervaardiging van kantoormachines en computers	Aantal arbeiders	426	427	424	418
		Aantal bedienden	1 233	1 247	1 248	1 243
		Totaal	1 659	1 674	1 672	1 661
		Aantal uren (1)	218 393	245 279	175 694	195 133
		Trimestriële lonen (2)		16 542		
31	Vervaardiging van elektrische machines en apparaten	Aantal arbeiders	15 413	15 324	15 269	15 242
		Aantal bedienden	8 615	8 618	8 614	8 641
		Totaal	24 028	23 942	23 883	23 883
		Aantal uren (1)	2 929 313	3 367 399	2 193 687	2 791 327
		Trimestriële lonen (2)		187 763		
31.1	- Vervaardiging van elektromotoren en van elektrische generatoren en transformatoren	Aantal arbeiders	1 663	1 663	1 662	1 662
		Aantal bedienden	1 558	1 556	1 553	1 576
		Totaal	3 221	3 219	3 215	3 238
		Aantal uren (1)	404 569	460 299	272 699	387 499
		Trimestriële lonen (2)		29 019		
31.2	- Vervaardiging van schakel- en verdeelinrichtingen	Aantal arbeiders	4 380	4 343	4 342	4 333
		Aantal bedienden	2 221	2 226	2 224	2 222
		Totaal	6 601	6 569	6 566	6 555
		Aantal uren (1)	807 803	890 317	707 508	759 045
		Trimestriële lonen (2)		50 998		
31.3	- Vervaardiging van geïsoleerde kabels	Aantal arbeiders	1 366	1 356	1 347	1 349

(1) Tot december 1998 uren-arbeiders, vanaf januari 1999 uren gepresteerd door de werknemers (bedienden en arbeiders).

(2) Brutolonen en -weden van de werknemers tewerkgesteld in de industriële afdelingen (in 1 000 EUR).

PRODCOM - Tewerkstelling, uren en lonen

cijfers) - vervolg

				2005	2006			NACE
September	Oktober	November	December		Januari	Februari	Maart	Code
29 043	29 011	28 984	28 831	29 235	28 745	28 807	28 916	29
14 586	14 617	14 659	14 580	14 597	14 588	14 643	14 633	
43 629	43 628	43 643	43 411	43 833	43 333	43 450	43 549	
6 031 261	5 540 893	5 616 609	4 692 512	5 543 385	6 012 982	5 747 620	6 524 604	
291 647			379 856	1 332 658			331 565	
4 899	4 908	4 926	4 921	4 875	4 916	4 930	4 947	29.1
3 405	3 410	3 413	3 402	3 380	3 430	3 432	3 411	
8 304	8 318	8 339	8 323	8 255	8 346	8 362	8 358	
1 109 911	1 019 825	1 049 216	886 097	1 021 842	1 137 840	1 078 754	1 233 371	
62 007			82 444	279 692			71 044	
8 625	8 592	8 570	8 554	8 687	8 461	8 500	8 542	29.2
4 590	4 605	4 629	4 609	4 633	4 588	4 617	4 627	
13 215	13 197	13 199	13 163	13 320	13 049	13 117	13 169	
1 869 973	1 756 170	1 748 826	1 503 547	1 738 368	1 805 473	1 771 958	2 006 024	
86 260			112 809	391 870			94 691	
2 137	2 128	2 122	2 122	2 177	2 172	2 196	2 232	29.3
769	773	776	778	764	775	775	771	
2 906	2 901	2 898	2 900	2 942	2 947	2 971	3 003	
405 267	359 104	353 785	331 469	376 855	442 685	416 980	476 818	
17 428			25 416	87 003			21 572	
1 139	1 128	1 122	1 115	1 147	1 116	1 113	1 122	29.4
568	572	568	561	569	552	558	548	
1 707	1 700	1 690	1 676	1 717	1 668	1 671	1 670	
243 557	227 137	226 791	190 444	218 475	236 638	220 781	252 476	
10 835			14 075	49 920			13 486	
9 841	9 842	9 841	9 731	9 848	9 663	9 636	9 623	29.5
4 205	4 202	4 204	4 160	4 197	4 174	4 181	4 194	
14 046	14 044	14 045	13 891	14 046	13 837	13 817	13 817	
1 955 096	1 755 600	1 797 363	1 392 378	1 755 697	1 931 822	1 814 788	2 044 259	
93 337			117 928	421 727			105 045	
915	916	912	904	927	912	929	925	29.6
532	532	544	551	527	549	554	554	
1 447	1 448	1 456	1 455	1 454	1 461	1 483	1 479	
168 210	169 317	175 997	153 991	169 244	179 193	179 537	205 781	
10 862			11 551	48 702			12 372	
1 487	1 497	1 491	1 484	1 571	1 505	1 503	1 525	29.7
517	523	525	519	525	520	526	528	
2 004	2 020	2 016	2 003	2 096	2 025	2 029	2 053	
279 247	253 740	264 631	234 586	262 900	279 331	264 822	305 875	
10 918			15 633	53 744			13 353	
423	415	418	407	421	384	377	370	30
1 230	1 242	1 247	1 237	1 233	1 202	1 196	1 205	
1 653	1 657	1 665	1 644	1 655	1 586	1 573	1 575	
239 388	229 302	226 377	198 641	221 507	232 011	215 985	245 960	
14 082			18 030	62 748			14 700	
15 357	15 335	15 315	15 274	15 410	15 375	15 346	15 304	31
8 629	8 661	8 621	8 588	8 623	8 720	8 790	8 776	
23 986	23 996	23 936	23 862	24 033	24 095	24 136	24 080	
3 361 307	3 131 769	3 142 096	2 663 395	3 056 462	3 313 581	3 160 456	3 569 740	
164 535			214 292	746 910			185 099	
1 663	1 671	1 688	1 685	1 668	1 715	1 721	1 732	31.1
1 577	1 574	1 577	1 575	1 565	1 591	1 602	1 592	
3 240	3 245	3 265	3 260	3 234	3 306	3 323	3 324	
459 296	414 235	425 005	355 835	409 289	441 125	438 236	507 643	
25 252			30 535	110 372			27 581	
4 430	4 401	4 409	4 408	4 406	4 597	4 575	4 559	31.2
2 179	2 188	2 188	2 169	2 210	2 288	2 295	2 290	
6 609	6 589	6 597	6 577	6 616	6 885	6 870	6 849	
900 595	838 751	844 542	725 522	834 634	921 173	883 394	987 862	
44 744			57 009	200 843			51 726	
1 339	1 335	1 326	1 319	1 353	1 326	1 317	1 317	31.3

PRODCOM - Tewerkstelling, uren en lonen

Tewerkstelling, uren en lonen volgens de hoofdactiviteit van de vestiging (voorlopige)

NACE Code	Activiteit		2005			
			Mei	Juni	Juli	Augustus
	en draad	Aantal bedienden	547	538	538	537
		Totaal	1 913	1 894	1 885	1 886
		Aantal uren (1)	243 606	265 176	173 790	234 749
		Trimestriële lonen (2)		16 672		
31.4	- Vervaardiging van accumulatoren en elektrische batterijen	Aantal arbeiders	1 079	1 082	1 078	1 089
		Aantal bedienden	277	278	280	279
		Totaal	1 356	1 360	1 358	1 368
		Aantal uren (1)	153 974	174 578	81 961	143 999
		Trimestriële lonen (2)		10 743		
31.5	- Vervaardiging van elektrische lampen en verlichtingsapparaten	Aantal arbeiders	3 088	3 060	3 006	2 985
		Aantal bedienden	1 493	1 501	1 494	1 499
		Totaal	4 581	4 561	4 500	4 484
		Aantal uren (1)	559 484	690 345	345 801	602 141
		Trimestriële lonen (2)		32 447		
31.6	- Vervaardiging van overige elektrische benodigdheden	Aantal arbeiders	3 837	3 820	3 834	3 824
		Aantal bedienden	2 519	2 519	2 525	2 528
		Totaal	6 356	6 339	6 359	6 352
		Aantal uren (1)	759 877	886 684	611 928	663 894
		Trimestriële lonen (2)		47 884		
32	Vervaardiging van audio-, video- en telecommunicatieapparatuur	Aantal arbeiders	4 104	4 131	4 129	4 120
		Aantal bedienden	5 624	5 596	5 586	5 605
		Totaal	9 728	9 727	9 715	9 725
		Aantal uren (1)	1 190 828	1 362 165	902 772	1 012 706
		Trimestriële lonen (2)		94 319		
32.1	- Vervaardiging van elektronische onderdelen	Aantal arbeiders	2 012	2 011	2 018	2 018
		Aantal bedienden	1 157	1 151	1 159	1 159
		Totaal	3 169	3 162	3 177	3 177
		Aantal uren (1)	383 834	443 149	284 178	330 982
		Trimestriële lonen (2)		26 284		
32.2	- Vervaardiging van zendapparatuur voor televisie en radio en van apparatuur voor lijntelefonie en lijntelegrafie	Aantal arbeiders	769	754	753	734
		Aantal bedienden	2 810	2 792	2 782	2 801
		Totaal	3 579	3 546	3 535	3 535
		Aantal uren (1)	442 549	509 038	326 012	403 038
		Trimestriële lonen (2)		42 063		
32.3	- Vervaardiging van audio- en videoapparatuur	Aantal arbeiders	1 323	1 366	1 358	1 368
		Aantal bedienden	1 657	1 653	1 645	1 645
		Totaal	2 980	3 019	3 003	3 013
		Aantal uren (1)	364 445	409 978	292 582	278 686
		Trimestriële lonen (2)		25 972		
33	Vervaardiging van medische apparatuur en instrumenten, van precisie- en optische instrumenten en van uurwerken	Aantal arbeiders	3 026	3 022	3 031	2 965
		Aantal bedienden	3 425	3 428	3 424	3 410
		Totaal	6 451	6 450	6 455	6 375
		Aantal uren (1)	828 896	924 341	659 448	751 105
		Trimestriële lonen (2)		52 611		
33.1	- Vervaardiging van medische apparatuur en instrumenten en van orthopedische artikelen	Aantal arbeiders	1 273	1 273	1 286	1 289
		Aantal bedienden	818	821	825	825
		Totaal	2 091	2 094	2 111	2 114
		Aantal uren (1)	262 705	291 009	199 470	243 325
		Trimestriële lonen (2)		13 814		
33.2	- Vervaardiging van meet-, regel-, navigatie- en controleapparatuur	Aantal arbeiders	1 442	1 441	1 441	1 366
		Aantal bedienden	1 704	1 704	1 700	1 683
		Totaal	3 146	3 145	3 141	3 049
		Aantal uren (1)	405 781	453 717	321 554	361 470
		Trimestriële lonen (2)		27 853		
33.3	- Vervaardiging van apparaten voor de bewaking van industriële processen	Aantal arbeiders	84	81	76	80
		Aantal bedienden	674	675	667	672
		Totaal	758	756	743	752
		Aantal uren (1)	100 530	113 536	87 857	96 851
		Trimestriële lonen (2)		7 727		
33.4	- Vervaardiging van optische instrumenten en van foto- en filmapparatuur	Aantal arbeiders	183	183	185	186
		Aantal bedienden	207	206	210	208
		Totaal	390	389	395	394

(1) Tot december 1998 uren-arbeiders, vanaf januari 1999 uren gepresteerd door de werknemers (bedienden en arbeiders).

(2) Brutolonen en -weden van de werknemers tewerkgesteld in de industriële afdelingen (in 1 000 EUR).

PRODCOM - Tewerkstelling, uren en lonen

cijfers) - vervolg

				2005	2006			NACE
September	Oktober	November	December		Januari	Februari	Maart	Code
537	534	532	532	541	515	517	487	
1 876	1 869	1 858	1 851	1 894	1 841	1 834	1 804	
273 876	253 031	249 825	217 600	245 734	255 006	242 710	266 449	
14 193			16 287	61 539			12 874	
1 084	1 095	1 093	1 086	1 082	1 071	1 063	1 057	31.4
279	275	269	265	276	270	270	269	
1 363	1 370	1 362	1 351	1 358	1 341	1 333	1 326	
170 776	156 548	156 962	110 347	150 562	180 795	155 400	161 480	
9 444			14 384	44 565			10 951	
2 979	2 972	2 960	2 955	3 066	2 837	2 807	2 805	31.5
1 504	1 517	1 494	1 488	1 500	1 475	1 474	1 481	
4 483	4 489	4 454	4 443	4 567	4 312	4 281	4 286	
680 505	656 976	623 375	545 600	620 705	649 949	597 793	681 175	
27 315			36 810	131 582			31 767	
3 862	3 861	3 839	3 821	3 832	3 829	3 863	3 834	31.6
2 553	2 573	2 561	2 559	2 529	2 581	2 632	2 657	
6 415	6 434	6 400	6 380	6 362	6 410	6 495	6 491	
876 259	812 228	842 387	708 491	795 535	865 533	842 923	965 131	
43 586			59 267	198 008			50 201	
4 092	4 142	4 060	3 784	4 055	3 883	3 926	3 845	32
5 582	5 548	5 550	5 507	5 604	5 533	5 560	5 550	
9 674	9 690	9 610	9 291	9 660	9 416	9 486	9 395	
1 295 641	1 239 289	1 201 241	982 066	1 194 347	1 287 533	1 212 514	1 344 799	
83 658			111 149	377 476			87 548	
2 007	1 995	1 993	1 968	2 004	1 955	1 952	1 919	32.1
1 150	1 149	1 153	1 151	1 157	1 152	1 155	1 143	
3 157	3 144	3 146	3 119	3 161	3 107	3 107	3 062	
422 763	380 181	378 476	333 372	384 406	410 752	390 624	443 801	
22 962			30 863	103 993			24 322	
729	727	669	655	747	667	653	652	32.2
2 792	2 756	2 752	2 718	2 792	2 729	2 737	2 735	
3 521	3 483	3 421	3 373	3 540	3 396	3 390	3 387	
483 137	464 474	450 184	364 100	451 154	461 666	445 326	497 681	
37 101			48 313	166 893			36 892	
1 356	1 420	1 398	1 161	1 303	1 261	1 321	1 274	32.3
1 640	1 643	1 645	1 638	1 655	1 652	1 668	1 672	
2 996	3 063	3 043	2 799	2 958	2 913	2 989	2 946	
389 741	394 634	372 581	284 594	358 786	415 115	376 564	403 317	
23 595			31 973	106 590			26 334	
2 955	2 984	2 985	2 979	3 004	2 828	2 874	2 854	33
3 411	3 439	3 438	3 429	3 429	3 363	3 373	3 380	
6 366	6 423	6 423	6 408	6 433	6 191	6 247	6 234	
906 499	851 571	855 759	729 380	840 448	863 758	834 238	937 655	
45 383			58 210	204 712			48 988	
1 288	1 292	1 287	1 278	1 278	1 268	1 285	1 286	33.1
825	832	826	831	819	841	853	857	
2 113	2 124	2 113	2 109	2 097	2 109	2 138	2 143	
288 154	274 955	277 261	228 340	265 489	289 069	283 002	317 134	
12 107			16 414	54 867			13 440	
1 349	1 375	1 377	1 380	1 411	1 246	1 277	1 260	33.2
1 682	1 707	1 711	1 694	1 702	1 655	1 650	1 650	
3 031	3 082	3 088	3 074	3 113	2 901	2 927	2 910	
441 630	405 287	409 479	339 424	407 327	403 458	392 804	437 369	
23 404			29 301	106 129			25 524	
78	77	76	78	81	75	79	81	33.3
676	674	671	676	679	645	648	646	
754	751	747	754	760	720	727	727	
112 298	109 622	106 384	103 249	106 793	106 618	100 160	116 201	
6 800			8 949	30 973			7 049	
197	199	204	202	189	198	192	186	33.4
206	205	209	207	206	201	201	206	
403	404	413	409	396	399	393	392	

PRODCOM - Tewerkstelling, uren en lonen

Tewerkstelling, uren en lonen volgens de hoofdactiviteit van de vestiging (voorlopige)

NACE Code	Activiteit	2005				
		Mei	Juni	Juli	Augustus	
	Aantal uren (1)	52 289	56 909	45 754	42 112	
	Trimestriële lonen (2)		2 844			
33.5	- Vervaardiging van uurwerken	Aantal arbeiders	44	44	43	44
		Aantal bedienden	22	22	22	22
		Totaal	66	66	65	66
	Aantal uren (1)	7 591	9 170	4 813	7 347	
	Trimestriële lonen (2)		374			
34	Vervaardiging en assemblage van auto's, aanhangwagens en opleggers	Aantal arbeiders	36 666	36 466	36 399	36 239
		Aantal bedienden	6 264	6 247	6 262	6 245
		Totaal	42 930	42 713	42 661	42 484
	Aantal uren (1)	4 944 017	5 839 493	3 453 973	4 602 269	
	Trimestriële lonen (2)		313 205			
34.1	- Vervaardiging en assemblage van auto's	Aantal arbeiders	22 163	22 059	22 021	21 883
		Aantal bedienden	3 044	3 050	3 062	3 056
		Totaal	25 207	25 109	25 083	24 939
	Aantal uren (1)	2 839 452	3 424 151	1 921 169	2 835 938	
	Trimestriële lonen (2)		191 837			
34.2	- Vervaardiging van carrosserieën; vervaardiging van aanhangwagens, caravans en opleggers	Aantal arbeiders	6 136	6 127	6 144	6 179
		Aantal bedienden	1 092	1 083	1 095	1 084
		Totaal	7 228	7 210	7 239	7 263
	Aantal uren (1)	851 169	979 845	589 357	763 827	
	Trimestriële lonen (2)		47 051			
34.3	- Vervaardiging van onderdelen en accessoires voor motorvoertuigen en motoren daarvan	Aantal arbeiders	8 367	8 280	8 234	8 177
		Aantal bedienden	2 128	2 114	2 105	2 105
		Totaal	10 495	10 394	10 339	10 282
	Aantal uren (1)	1 253 396	1 435 497	943 447	1 002 504	
	Trimestriële lonen (2)		74 316			
35	Vervaardiging van overige transportmiddelen	Aantal arbeiders	4 575	4 581	4 564	4 548
		Aantal bedienden	4 012	4 009	4 012	4 006
		Totaal	8 587	8 590	8 576	8 554
	Aantal uren (1)	905 538	994 148	693 967	785 250	
	Trimestriële lonen (2)		73 877			
35.1	- Scheepsbouw en -reparatie	Aantal arbeiders	970	974	955	947
		Aantal bedienden	174	174	171	172
		Totaal	1 144	1 148	1 126	1 119
	Aantal uren (1)	136 000	142 725	115 614	122 187	
	Trimestriële lonen (2)		7 221			
35.4	- Vervaardiging van motorrijwielen en rijwielen	Aantal arbeiders	337	335	334	337
		Aantal bedienden	111	110	111	112
		Totaal	448	445	445	449
	Aantal uren (1)	52 871	60 033	39 818	46 046	
	Trimestriële lonen (2)		2 608			
35.1	- Vervaardiging van lucht-en ruimtevaartuigen en rollend materieel (35.F = 35.2 + 35.3)	Aantal arbeiders	3 268	3 272	3 275	3 264
		Aantal bedienden	3 727	3 725	3 730	3 722
		Totaal	6 995	6 997	7 005	6 986
	Aantal uren (1)	716 667	791 390	538 535	617 017	
	Trimestriële lonen (2)		64 048			
36	Vervaardiging van meubelen; overige industrie	Aantal arbeiders	13 799	13 722	13 559	13 559
		Aantal bedienden	3 202	3 191	3 163	3 169
		Totaal	17 001	16 913	16 722	16 728
	Aantal uren (1)	1 947 977	2 296 512	1 219 491	1 655 641	
	Trimestriële lonen (2)		92 663			
36.1	- Vervaardiging van meubelen	Aantal arbeiders	11 578	11 531	11 421	11 455
		Aantal bedienden	2 410	2 398	2 395	2 403
		Totaal	13 988	13 929	13 816	13 858
	Aantal uren (1)	1 621 964	1 933 511	948 037	1 426 050	
	Trimestriële lonen (2)		77 328			
36.2	- Bewerking van edelstenen en vervaardiging van juwelen en dergelijke artikelen	Aantal arbeiders	1 043	1 019	1 012	985
		Aantal bedienden	410	411	408	408
		Totaal	1 453	1 430	1 420	1 393
	Aantal uren (1)	145 945	158 604	137 118	63 923	
	Trimestriële lonen (2)		6 618			

(1) Tot december 1998 uren-arbeiders, vanaf januari 1999 uren gepresteerd door de werknemers (bedienden en arbeiders).

(2) Brutolonen en -weden van de werknemers tewerkgesteld in de industriële afdelingen (in 1 000 EUR).

PRODCOM - Tewerkstelling, uren en lonen

cijfers) - vervolg

				2005	2006			NACE
September	Oktober	November	December		Januari	Februari	Maart	Code
56 059	54 759	55 567	52 232	53 096	56 175	50 232	58 010	
2 743			3 162	11 307			2 622	
43	41	41	41	43	41	41	41	33.5
22	21	21	21	21	21	21	21	
65	62	62	62	64	62	62	62	
8 358	6 948	7 068	6 135	7 741	8 438	8 040	8 941	
330			384	1 436			353	
35 890	35 758	35 942	35 812	36 380	36 161	36 297	36 326	34
6 166	6 152	6 140	6 123	6 209	6 129	6 116	6 099	
42 056	41 910	42 082	41 935	42 589	42 290	42 413	42 425	
5 933 778	5 357 574	5 291 636	4 290 861	5 201 598	5 240 657	5 343 139	6 145 484	
275 980			377 215	1 274 212			308 868	
21 863	21 848	22 037	22 008	22 115	22 416	22 463	22 507	34.1
3 056	3 042	3 043	3 022	3 039	3 029	3 017	3 015	
24 919	24 890	25 080	25 030	25 155	25 445	25 480	25 522	
3 628 565	3 273 232	3 155 574	2 513 055	3 075 976	3 044 102	3 197 432	3 689 384	
174 195			237 630	795 039			193 316	
6 182	6 160	6 172	6 176	6 133	6 106	6 171	6 164	34.2
1 095	1 096	1 094	1 093	1 089	1 090	1 092	1 079	
7 277	7 256	7 266	7 269	7 222	7 196	7 263	7 243	
964 082	886 703	896 145	807 722	872 499	922 852	907 977	1 045 316	
41 773			59 879	192 925			47 181	
7 845	7 750	7 733	7 628	8 131	7 639	7 663	7 655	34.3
2 015	2 014	2 003	2 008	2 080	2 010	2 007	2 005	
9 860	9 764	9 736	9 636	10 212	9 649	9 670	9 660	
1 341 131	1 197 639	1 239 917	970 084	1 253 122	1 273 703	1 237 730	1 410 784	
60 011			79 706	286 248			68 371	
4 543	4 532	4 507	4 502	4 563	4 480	4 428	4 381	35
3 998	4 009	4 007	3 994	4 008	3 971	3 965	3 942	
8 541	8 541	8 514	8 496	8 571	8 451	8 393	8 323	
1 002 861	893 983	912 802	802 239	914 094	1 007 858	929 543	1 063 769	
64 250			74 090	281 912			68 968	
946	941	921	919	953	918	922	928	35.1
172	174	175	173	175	174	175	173	
1 118	1 115	1 096	1 092	1 129	1 092	1 097	1 101	
143 448	136 650	132 987	111 113	135 643	136 656	132 071	148 071	
6 490			8 375	29 108			7 058	
332	328	331	329	333	317	280	277	35.4
112	114	113	113	111	105	109	101	
444	442	444	442	445	422	389	378	
54 048	52 750	51 102	49 443	53 468	54 868	50 829	57 660	
2 187			3 171	10 441			2 579	
3 265	3 263	3 255	3 254	3 276	3 245	3 226	3 176	35.1
3 714	3 721	3 719	3 708	3 720	3 692	3 681	3 668	
6 979	6 984	6 974	6 962	6 996	6 937	6 907	6 844	
805 365	704 583	728 713	641 683	724 983	816 334	746 643	858 038	
55 573			62 545	242 364			59 331	
13 513	13 431	13 413	13 360	13 696	13 276	13 336	13 273	36
3 171	3 179	3 176	3 152	3 196	3 173	3 198	3 207	
16 684	16 610	16 589	16 512	16 893	16 449	16 534	16 480	
2 276 353	2 060 093	2 090 715	1 731 460	2 014 601	2 123 129	2 088 431	2 358 755	
76 512			94 960	353 962			89 010	
11 426	11 359	11 348	11 318	11 528	11 241	11 248	11 203	36.1
2 410	2 412	2 410	2 391	2 414	2 434	2 446	2 453	
13 836	13 771	13 758	13 709	13 943	13 675	13 694	13 656	
1 915 249	1 740 858	1 764 739	1 443 953	1 686 863	1 792 071	1 757 950	1 980 797	
63 578			78 759	294 241			74 229	
977	963	960	941	1 014	933	981	967	36.2
409	414	415	413	410	418	418	418	
1 386	1 377	1 375	1 354	1 424	1 351	1 399	1 385	
167 972	142 580	146 398	139 903	145 228	144 114	149 875	174 719	
5 776			7 170	25 690			6 494	

PRODCOM - Tewerkstelling, uren en lonen

Tewerkstelling, uren en lonen volgens de hoofdactiviteit van de vestiging (voorlopige)

NACE Code	Activiteit		2005			
			Mei	Juni	Juli	Augustus
36.4	- Vervaardiging van sportartikelen	Aantal arbeiders	133	132	131	129
		Aantal bedienden	29	29	28	28
		Totaal	162	161	159	157
		Aantal uren (1)	19 203	21 499	13 344	16 463
		Trimestriële lonen (2)		719		
36.5	- Vervaardiging van spellen en speelgoed	Aantal arbeiders	451	451	451	448
		Aantal bedienden	151	151	150	150
		Totaal	602	602	601	598
		Aantal uren (1)	66 889	79 005	55 755	70 304
		Trimestriële lonen (2)		3 614		
36.A	- Overige industrie, m.i.v. de vervaardiging van muziekinstrumenten (36.A = 36.3 + 36.6)	Aantal arbeiders	594	589	544	542
		Aantal bedienden	202	202	182	180
		Totaal	796	791	726	722
		Aantal uren (1)	93 976	103 893	65 237	78 901
		Trimestriële lonen (2)		4 385		
Totaal		Aantal arbeiders	342 672	342 096	341 046	341 244
		Aantal bedienden	164 688	164 536	164 503	164 725
		Totaal	507 360	506 632	505 549	505 969
		Aantal uren (1)	61 456 479	69 329 327	46 483 419	56 236 321
		Trimestriële lonen (2)		3 983 403		

(1) Tot december 1998 uren-arbeiders, vanaf januari 1999 uren gepresteerd door de werknemers (bedienden en arbeiders).

(2) Brutolonen en -weden van de werknemers tewerkgesteld in de industriële afdelingen (in 1 000 EUR).

PRODCOM - Tewerkstelling, uren en lonen

cijfers) - vervolg en einde

September	Oktober	November	December	2005	2006			NACE Code
					Januari	Februari	Maart	
129	126	127	128	130	127	125	124	36.4
28	28	28	28	28	28	28	28	
157	154	155	156	159	155	153	152	
20 857	19 346	19 820	14 237	18 943	20 395	18 796	21 714	
653			801	2 908			741	
451	451	450	451	451	448	453	451	36.5
150	150	149	147	150	117	118	119	
601	601	599	598	602	565	571	570	
79 137	70 764	72 846	60 112	71 837	74 951	72 912	81 791	
2 965			3 940	14 412			3 623	
530	532	528	522	571	527	529	528	36.A
174	175	174	173	192	176	188	189	
704	707	702	695	763	703	717	717	
93 138	86 545	86 912	73 255	91 729	91 598	88 898	99 734	
3 540			4 289	16 711			3 923	
340 532	339 823	339 525	337 719	341 882	336 488	337 056	337 196	
164 894	164 927	164 947	164 588	164 713	165 256	165 687	165 810	
505 426	504 750	504 472	502 307	506 596	501 744	502 743	503 006	
68 154 387	63 848 333	63 895 153	55 200 052	62 618 283	66 371 053	63 876 967	72 133 218	
3 472 553			4 503 265	15 716 204			3 862 410	

PRODCOM - Bestellingen

Waarde van de bestellingen voor bepaalde bedrijfstakken volgens

NACE code	Activiteit	Bestelling	2005			
			Mei	Juni	Juli	Augustus
1E	Vervaardiging van textiel (1E= 17 behalve textielveredeling)	Totaal	351 584	386 853	298 946	296 983
		Waarvan voor het buitenland	274 839	297 918	240 584	234 197
18	Vervaardiging van kleding en bontnijverheid	Totaal	27 932	33 508	41 431	70 520
		Waarvan voor het buitenland	15 538	15 116	21 921	28 244
21	Vervaardiging van pulp, papier en papierwaren	Totaal	297 337	325 918	278 937	289 433
		Waarvan voor het buitenland	194 164	212 923	189 124	185 159
24	Vervaardiging van chemische producten	Totaal	2 667 985	2 813 391	2 553 224	2 579 800
		Waarvan voor het buitenland	2 196 915	2 330 349	2 129 252	2 095 769
27	Vervaardiging van metalen in primaire vorm	Totaal	1 087 946	1 107 467	1 077 459	942 597
		Waarvan voor het buitenland	873 346	874 851	866 440	728 859
2D	Vervaardiging van produkten van metaal (2D=28 m.u.v.oppervlaktebehandeling en en bekleding van metaal)	Totaal	495 338	553 200	374 631	486 500
		Waarvan voor het buitenland	234 815	235 245	166 828	226 351
29	Vervaardiging van machines, apparaten en werktuigen, n.e.g.	Totaal	639 227	795 613	509 561	568 869
		Waarvan voor het buitenland	458 671	583 569	359 493	419 147
30	Vervaardiging van kantoormachines en computers	Totaal	25 509	31 950	22 258	31 118
		Waarvan voor het buitenland	17 603	23 320	14 676	22 503
31	Vervaardiging van elektrische machines en apparaten	Totaal	374 240	367 228	279 894	320 140
		Waarvan voor het buitenland	215 598	225 747	171 486	185 798
32	Vervaardiging van audio-, video- en telecommunicatieapparatuur	Totaal	167 876	216 760	162 336	171 149
		Waarvan voor het buitenland	136 687	183 807	140 529	141 907
33	Vervaardiging van medische apparatuur en instrumenten, van precisie- en optische instrumenten en van uurwerken	Totaal	72 743	78 656	65 962	69 047
		Waarvan voor het buitenland	37 650	54 288	45 715	47 550
34	Vervaardiging en assemblage van auto's, aanhangwagens en opleggers	Totaal	1 163 462	1 626 201	961 601	1 158 466
		Waarvan voor het buitenland	991 035	1 390 100	818 461	989 280
35	Vervaardiging van overige transportmiddelen	Totaal	121 621	149 360	61 014	114 344
		Waarvan voor het buitenland	98 354	119 550	34 739	85 059

de hoofdactiviteit van de vestiging (voorlopige cijfers in 1 000 €)

September	Oktober	November	December	2005	2006			NACE code
					Januari	Februari	Maart	
400 402	380 984	386 855	333 302	4 310 861	367 994	369 551	403 466	1E
314 643	296 844	304 106	258 073	3 382 525	291 918	289 029	314 137	
46 036	33 147	31 146	46 314	523 391	49 079	65 722	54 471	18
23 741	14 524	16 134	27 871	255 210	21 720	27 637	29 935	
326 240	294 421	294 652	272 196	3 566 799	314 215	291 456	367 429	21
208 726	187 424	187 802	172 866	2 300 778	201 421	187 861	221 781	
2 844 650	2 826 640	2 787 048	2 617 596	32 589 965	2 929 212	2 845 933	3 236 523	24
2 344 122	2 292 129	2 235 938	2 104 783	26 478 934	2 391 528	2 338 291	2 658 324	
1 227 947	1 135 281	1 300 686	1 078 769	13 479 960	1 322 465	1 450 662	1 934 309	27
970 359	902 829	1 052 933	880 292	10 740 488	971 542	1 005 329	1 554 414	
542 534	511 337	501 682	480 698	5 964 206	533 717	517 152	574 325	2D
233 119	226 249	217 715	193 428	2 648 032	247 208	247 098	250 813	
713 247	697 714	751 204	733 360	7 897 961	711 959	689 913	807 015	29
510 901	509 702	548 567	526 207	5 690 909	504 657	500 807	601 970	
36 371	33 939	28 948	33 955	353 926	32 087	39 005	33 630	30
24 577	23 519	17 990	19 796	224 282	24 797	29 699	18 653	
355 472	403 338	380 940	374 087	4 311 929	346 655	362 030	392 863	31
204 567	238 946	242 539	225 042	2 512 832	181 898	191 521	208 851	
205 791	189 416	206 685	241 391	2 255 021	177 623	216 603	204 836	32
168 814	161 070	169 157	203 137	1 880 521	147 981	185 762	164 902	
81 909	81 344	84 551	84 904	916 011	83 604	86 300	90 323	33
56 850	56 388	61 766	59 255	610 301	59 130	53 860	61 802	
1 631 349	1 382 555	1 378 692	1 277 031	16 722 310	1 323 336	1 567 114	1 819 903	34
1 389 307	1 158 144	1 174 540	1 088 662	14 100 949	1 115 782	1 332 988	1 560 242	
134 252	136 082	253 957	338 589	1 850 099	104 746	94 679	138 370	35
107 909	64 797	225 256	216 982	1 368 712	78 241	68 730	108 106	

Inleiding

1 januari 1994 betekent een keerpunt in de opstelling van maandstatistieken van de industriële productie. Tot 1993 bestond voor de meeste sectoren een specifieke maandstatistiek. De gebruikte goederennomenclatuur was een empirisch ontworpen productenlijst per bedrijfstak.

Sinds het tot stand komen van de interne markt op 1 januari '93 is de behoefte aan internationaal vergelijkbare resultaten toegenomen. Men wil de gegevens over productie kunnen koppelen aan die over de buitenlandse handel. Dit leidde tot de PRODCOM-enquête.

De meeste industriële ondernemingen met 10 of meer personeelsleden of met een jaaromzet van 2 478 935,25 EUR, en sommige andere ondernemingen met een industriële nevenactiviteit waar tenminste 20 personen werken, zijn onderworpen aan Prodcom.

Om uiteenlopende redenen worden de statistieken van enkele sectoren (energie, recuperatie, waterdistributie, slachthuizen, zuivel, ijzer en staal) nog ingezameld volgens het oude systeem.

De nieuwe nomenclatuur voor de productiestatistieken, de Prodcom-lijst, bevat ongeveer 5.700 industriële producten, hoofdzakelijk goederen, maar ook een aantal industriële diensten. Elke rubriek van de Prodcom-lijst wordt aangeduid door een code van acht cijfers. De eerste zes cijfers komen overeen met de statistische classificatie van producten, gekoppeld aan de economische activiteiten (CPA). Bovendien bestaan de rubrieken van de Prodcom-lijst uit artikelen of groepen artikelen van de gecombineerde nomenclatuur.

Er wordt geënquêteerd op het niveau van de lokale eenheid. Indien in één lokale eenheid meerdere activiteiten worden uitgeoefend, vult men één aangifte in per activiteit, t.t.z. per afdeling (2 cijfers) van de NACE-rev. 1. Naast gegevens betreffende de waarde van de productie volgens de hoofdactiviteit, zijn er ook gegevens betreffende tewerkstelling en arbeidsvolume (Prodcom publikatie «Productiewaarde en tewerkstelling volgens de hoofdactiviteit»).

Opmerking : Bepaalde producten komen in de publikatie niet voor op het niveau van acht cijfers van de Prodcom lijst. Dit is te wijten aan de vertrouwelijkheid van sommige gegevens. De waarde van de productie van deze “vertrouwelijke” producten is opgenomen in een minder gedetailleerde code.

De resultaten zijn nog voorlopig, omdat er nog steeds een kleine non-respons is.

PRODCOM - Leveringen per product

Leveringen (1) in waarde en in hoeveelheid volgens de CPA en de Prodcom-lijst (voorlopige cijfers)

Code (2)	Omschrijving	Eenheid	2006	
			Januari	Februari
14	ANDERE DELFSTOFFEN	x 1 000 EUR	55 554	62 746
		kg	3 744 774 802	4 077 614 796
	WAARVAN:			
1412	- KALKSTEEN, GIPS EN KRIJT	x 1 000 EUR	11 865	11 351
		kg	788 491 363	721 242 204
141210	- - Kalksteen en gips	x 1 000 EUR	3 378	3 451
		kg	480 235 133	428 505 294
141220	- - Krijt en dolomiet	x 1 000 EUR	8 487	7 900
		kg	308 256 230	292 736 910
142	- ZAND EN KLEI	x 1 000 EUR	24 753	28 062
		kg	2 801 949 925	3 145 496 850
	WAARVAN:			
142112	- - Korrels, scherven, splinters en poeder van steen; keien, grint, steenslag waarvan:	x 1 000 EUR	16 181	18 655
		kg	2 162 639 989	2 467 906 278
14211230	- - - Steenslag voor de vervaardiging van beton, voor de wegenbouw en voor ander gebruik in de bouw	x 1 000 EUR	13 939	16 440
		kg	1 860 243 207	2 173 550 493
142113	- - Macadam; teermacadam	x 1 000 EUR	680	1 705
		kg	17 431 500	48 568 430
15	VOEDINGSMIDDELEN EN DRANKEN (4)	x 1 000 EUR	1 575 608	1 479 985
		-		
151	- VLEES EN VLEESPRODUKTEN (5)	x 1 000 EUR	285 815	260 677
		-		
1511	- - Vers en geconserveerd vlees (behalve van gevogelte) (5)	x 1 000 EUR	95 872	91 555
		-		
15111	- - - Vlees en eetbare slachtafvallen van runderen, varkens, schapen, geiten, paarden en ezels (5) waarvan:	x 1 000 EUR	90 477	87 115
		kg	41 736 988	40 361 129
151111	- - - - Vlees van runderen, vers of gekoeld (5)	x 1 000 EUR	25 720	24 726
		kg	5 142 345	5 010 714
15111140	- - - - - Vers of gekoeld rundvlees (hele dieren, halve dieren, voorvoeten en achtervoeten) (5)	x 1 000 EUR	2 286	2 250
		kg	559 421	744 431
15111190	- - - - - Rundvlees, ander, vers of gekoeld (5)	x 1 000 EUR	23 434	22 476
		kg	4 582 924	4 266 283
151113	- - - - Vlees van varkens, vers of gekoeld (5)	x 1 000 EUR	50 710	49 326
		kg	27 581 264	26 449 296
15111330	- - - - - Verse of gekoelde varkens, hele en halve dieren (5)	x 1 000 EUR	6 191	5 753
		kg	5 004 213	4 561 177
15111350	- - - - - Verse of gekoelde varkenshammen, -schouders en delen daarvan (5)	x 1 000 EUR	8 315	8 227
		kg	5 067 963	4 842 051
15111390	- - - - - Vers of gekoeld varkensvlees, n.e.g. (5)	x 1 000 EUR	36 203	35 346
		kg	17 509 088	17 046 068
151114	- - - - Vlees van varkens, bevroren (5)	x 1 000 EUR	7 270	6 757
		kg	4 392 841	4 402 595
	waarvan:			
15111490	- - - - - Bevroren varkensvlees, n.e.g.	x 1 000 EUR	6 529	6 093
		kg	3 779 063	3 888 343
15111600	- - - - Bevroren lams- of schapenvlees(5)	x 1 000 EUR	305	301
		kg	64 269	63 102

(1) Leveringen m.i.v. aan het buitenland geleverd maakloonwerk.

(2) Statistische classering van producten gekoppeld aan activiteiten - CPA (2-6 cijfers); Prodcom-lijst (8 cijfers).

(4) M.u.v. slachterijen en melkerijen.

(5) M.u.v. slachterijen.

**Leveringen (1) in waarde en in hoeveelheid volgens de CPA en de Prodcorm-lijst
(voorlopige cijfers) - vervolg**

Code (2)	Omschrijving	Eenheid	2006	
			Januari	Februari
15111900	---- Eetbare slachtafvallen, enz., vers, gekoeld of bevroren (5)	x 1 000 EUR kg	1 966 3 395 441	1 916 3 402 545
151112	--- Huidwol en ongelooide huiden en vellen van runderen of paardachtigen (5)	x 1 000 EUR p/st	238 14 771	252 16 127
1511130	--- Runder-, schape-, geite- en varkensvet en vet van gevogelte (5) waarvan:	x 1 000 EUR kg	1 491 4 109 538	1 438 4 232 195
15113070	---- Rund-, schape- of geitevet, ruw of gesmolten (5)	x 1 000 EUR kg	173 375 932	158 368 688
1511140	--- Ruwe afvallen, niet geschikt voor menselijke consumptie (5)	x 1 000 EUR kg	3 666 9 918 515	2 750 8 374 985
15114030	---- Darmen, blazen en magen van dieren, andere dan die van vissen, in hun geheel of in stukken (5)	x 1 000 EUR kg	1 167 496 742	947 469 524
15114090	---- Andere afvalprodukten, niet geschikt voor menselijke consumptie (5)	x 1 000 EUR kg	2 499 9 421 773	1 803 7 905 461
1512	-- Vers en geconserveerd vlees van gevogelte waarvan:	x 1 000 EUR kg	57 606 39 587 435	50 155 37 046 487
151211	--- Vlees en eetbare slachtafvallen van pluimvee, vers of gekoeld waarvan:	x 1 000 EUR kg	46 115 30 406 551	39 352 27 540 940
15121113	---- Kippen, niet in stukken gesneden, vers of gekoeld	x 1 000 EUR kg	7 986 5 510 578	5 947 4 316 224
15121153	---- Delen van hanen of kippen, vers of gekoeld	x 1 000 EUR kg	36 711 21 414 804	32 115 18 891 713
15121155	---- Delen van kalkoenen, vers of gekoeld	x 1 000 EUR kg	649 147 359	562 128 775
15121170	---- Slachtafvallen en levers van pluimvee, vers of gekoeld	x 1 000 EUR kg	569 3 316 639	528 4 188 187
151212	--- Vlees en eetbare slachtafvallen van pluimvee, bevroren waarvan:	x 1 000 EUR kg	8 807 8 547 269	8 098 8 885 413
15121213	---- Kippen, niet in stukken gesneden, bevroren	x 1 000 EUR kg	2 271 2 457 413	1 377 1 525 251
15121253	---- Delen van kippen, bevroren	x 1 000 EUR kg	4 900 3 935 467	4 992 4 697 124
15131	-- Conserven en bereidingen van vlees, van eetbare slachtafvallen of van bloed	x 1 000 EUR kg	132 337 46 429 577	118 968 41 564 392
151311	--- Vlees en eetbare slachtafvallen, gezouten, gepekeld, gedroogd of gerookt; meel en poeder van vlees of slachtafval	x 1 000 EUR kg	18 611 3 723 924	16 699 3 314 142
15131110	---- Hammen en schouders van varkens alsmede delen daarvan, met been, gedroogd, gezouten of gerookt	x 1 000 EUR kg	840 159 085	852 152 438
15131130	---- Buiken van varkens alsmede delen daarvan, gedroogd, gezouten of gerookt	x 1 000 EUR kg	6 375 1 545 188	5 245 1 268 871
15131150	---- Ander varkensvlees, gedroogd, gezouten of gerookt, n.e.g.	x 1 000 EUR kg	10 360 1 831 191	9 602 1 695 602
15131170	---- Rundvlees, gedroogd, gezouten of gerookt	x 1 000 EUR kg	371 33 307	318 28 489

(1) Leveringen m.i.v. aan het buitenland geleverd maakloonwerk.

(2) Statistische classering van producten gekoppeld aan activiteiten - CPA (2-6 cijfers); Prodcorm-lijst (8 cijfers).

(5) M.u.v. slachterijen.

PRODCOM - Leveringen per product

Leveringen (1) in waarde en in hoeveelheid volgens de CPA en de Prodcom-lijst (voorlopige cijfers) - vervolg

Code (2)	Omschrijving	Eenheid	2006	
			Januari	Februari
15131190	---- Ander vlees, en eetbare slachtafvallen, n.e.g., gedroogd, gezouten of gerookt meel, poeder van vlees of slachtafvallen	x 1 000 EUR kg	665 155 153	681 168 742
151312	--- Andere bereidingen en conserven, van vlees, slachtafv. of bloed; extr. en sappen van vlees, vis en ongew. dieren waarvan:	x 1 000 EUR kg	112 287 27 064 409	100 908 24 664 591
15131215	---- Worst (behalve leverworst) en dergelijke producten	x 1 000 EUR kg	25 800 6 289 453	23 496 5 714 614
15131225	---- Bereidingen en conserven van lever van andere dieren of pluimvee, behalve eenden of ganzen	x 1 000 EUR kg	7 852 1 624 397	6 458 1 463 274
15131233	---- Andere bereidingen van vlees van kalkoenen	x 1 000 EUR kg	3 458 666 269	3 144 604 184
15131235	---- Andere bereidingen van vlees van ander pluimvee: kip, parelhoen, eend	x 1 000 EUR kg	19 782 4 951 559	17 671 4 400 659
15131243	---- Andere bereidingen van hammen van varkens en van delen daarvan	x 1 000 EUR kg	18 438 3 438 633	16 031 2 970 933
15131245	---- Andere bereidingen van schouders van varkens en van delen daarvan	x 1 000 EUR kg	3 185 1 173 916	3 155 1 206 454
15131253	---- Bereidingen van varkensvlees, incl. mengsels, met minder dan 40 % gewicht vlees of slachtafvallen, spek of vet	x 1 000 EUR kg	3 725 1 125 908	3 433 1 048 901
15131259	---- Andere bereidingen van varkensvlees, incl. mengsels, met 40% gewicht vlees of slachtafvallen of meer, spek of vet	x 1 000 EUR kg	21 173 5 624 120	19 305 5 193 632
15131260	---- Bereidingen van rundvlees	x 1 000 EUR kg	6 225 1 514 472	5 822 1 480 633
15131270	---- Extracten en sappen van vlees, vis en ongewervelde waterdieren	x 1 000 EUR kg	62 13 795	60 12 200
15131290	---- Andere bereidingen van vlees, incl. bereidingen van bloed (van alle dieren)	x 1 000 EUR kg	2 024 508 580	1 814 462 150
15131300	--- Meel, poeder en pellets van vlees, ongeschikt voor menselijke consumptie; kanen	x 1 000 EUR kg	1 440 15 641 244	1 361 13 585 659
15201	- BEREIDINGEN EN CONSERVEN VAN VIS	x 1 000 EUR kg	28 282 4 891 854	29 172 4 901 038
	WAARVAN:			
152012	-- Vis, visfilets, ander visvlees en levers, hom en kuit, van vis, bevroren	x 1 000 EUR kg	3 636 515 630	4 049 599 078
15201210	--- Bevroren zeevis	x 1 000 EUR kg	1 693 206 570	1 860 248 309
15201270	--- Bevroren visfilets	x 1 000 EUR kg	1 944 309 060	2 189 350 769
152013	-- Vis, gedroogd, gezouten of gepekeld; gerookte vis; vismeel, geschikt voor menselijke consumptie waarvan:	x 1 000 EUR kg	2 774 290 247	3 491 323 827
15201353	--- Gerookte Pacificse zalm, Atlantische zalm en Donauzalm (inclusief filets)	x 1 000 EUR kg	1 591 109 319	2 315 165 470
15201359	--- Gerookte vis inclusief filets	x 1 000 EUR kg	1 042 128 136	1 049 121 902
152014	-- Andere bereidingen en conserven van vis; kaviaar waarvan:	x 1 000 EUR kg	6 702 1 749 839	6 859 1 797 462

(1) Leveringen m.i.v. aan het buitenland geleverd maakloonwerk.

(2) Statistische classering van producten gekoppeld aan activiteiten - CPA (2-6 cijfers); Prodcom-lijst (8 cijfers).

**Leveringen (1) in waarde en in hoeveelheid volgens de CPA en de Prodcou-lijst
(voorlopige cijfers) - vervolg**

Code (2)	Omschrijving	Eenheid	2006	
			Januari	Februari
15201411	--- Bereidingen en conserven van zalm (niet fijngemaakt)	x 1 000 EUR kg	252 30 983	235 30 712
15201412	--- Bereidingen en conserven van haring (niet fijngemaakt)	x 1 000 EUR kg	599 167 317	636 177 643
15201419	--- Bereidingen en conserven van andere vissoorten, niet fijngemaakt	x 1 000 EUR kg	2 739 835 960	2 757 822 867
15201430	--- Andere bereidingen en conserven van vis	x 1 000 EUR kg	2 605 588 428	2 735 643 654
152015	- - Schaaldieren, bevroren; weekdieren en andere ongewervelde waterdieren, bevroren, gedroogd, gezouten of	x 1 000 EUR kg	3 659 597 271	3 237 481 473
15201600	- - Schaaldieren, weekdieren, enz, bereid of geconserveerd (o.a. paella)	x 1 000 EUR kg	4 849 977 262	4 868 976 674
153	- BEREIDINGEN EN CONSERVEN VAN GROENTEN EN FRUIT	x 1 000 EUR -	181 383	186 904
15311	- - Bereidingen en conserven van aardappelen waarvan:	x 1 000 EUR kg	60 288 101 096 946	58 358 97 340 196
15311250	--- Aardappelen, op andere wijze verduurzaamd dan in azijn of azijnzuur, bevroren	x 1 000 EUR kg	36 923 69 755 390	36 177 69 498 754
15311290	--- Aardappelen, in andere vorm dan van meel, gries of vlokken, verduurzaamd, niet bevroren, o.a. chips	x 1 000 EUR kg	18 506 25 084 580	18 476 22 881 818
153210	- - Vruchten- en groentesappen waarvan:	x 1 000 EUR -	18 515	19 665
15321015	--- Andere sinaasappelsap, ongegist, zonder toegevoegde alcohol, niet geconcentreerd	x 1 000 EUR l	11 033 15 977 456	11 352 16 162 075
15321023	--- Ananassap, ongegist, zonder toegevoegde alcohol, niet geconcentreerd	x 1 000 EUR l	241 433 723	188 315 672
15321024	--- Tomatensap, ongegist, zonder toegevoegde alcohol	x 1 000 EUR l	116 240 202	125 229 867
15321026	--- Appelsap, ongegist, zonder toegevoegde alcohol, niet geconcentreerd	x 1 000 EUR l	1 026 1 418 544	1 204 1 693 296
1533	- - Bereidingen en conserven van groenten en vruchten n.e.g. waarvan:	x 1 000 EUR kg	102 580 136 262 751	108 881 164 059 895
15331	--- Bereidingen en conserven van groenten (exclusief aardappelen) waarvan:	x 1 000 EUR kg	80 601 116 695 932	81 128 118 384 480
15331100	---- Bevroren groenten	x 1 000 EUR kg	66 464 96 930 557	67 199 98 340 161
153314	---- Groenten, op andere wijze verduurzaamd dan in azijn of azijnzuur waarvan:	x 1 000 EUR kg	12 518 15 178 824	11 455 13 054 585
15331430	----- Paddenstoelen en truffels, op andere wijze bereid of verduurzaamd dan in azijn of azijnzuur	x 1 000 EUR kg	220 84 280	345 178 895
15331440	----- Andere groenten, op andere wijze verduurzaamd dan in azijn, enz., bevroren, n.e.g.	x 1 000 EUR kg	1 591 1 926 891	1 658 1 892 811
15331490	----- Andere groenten en mengsels anders verduurzaamd dan in azijn of azijnzuur niet bevroren en vegetarische producten	x 1 000 EUR kg	8 660 9 532 818	7 701 7 669 088

(1) Leveringen m.i.v. aan het buitenland geleverd maakloonwerk.

(2) Statistische classering van producten gekoppeld aan activiteiten - CPA (2-6 cijfers); Prodcou-lijst (8 cijfers).

PRODCOM - Leveringen per product

Leveringen (1) in waarde en in hoeveelheid volgens de CPA en de Prodcom-lijst (voorlopige cijfers) - vervolg

Code (2)	Omschrijving	Eenheid	2006	
			Januari	Februari
153322	--- Jam, vruchtengelei, vruchten- en notenmoes en vruchten- en notenpasta	x 1 000 EUR kg	10 714 7 373 953	11 042 7 400 867
153325	--- Andere conserven van vruchten	x 1 000 EUR kg	5 128 6 710 075	10 789 33 659 191
154	- DIERLIJKE EN PLANTAARDIGE OLIE EN VETTEN WAARVAN:	x 1 000 EUR kg	105 631 232 122 883	94 449 208 075 654
1542	- - Geraffineerde oliën en vetten	x 1 000 EUR kg	40 833 64 310 963	35 638 58 314 221
15431050	- - Bereidingen van vetten en oliën voor menselijke consumptie (vloeibare margarine)	x 1 000 EUR kg	9 936 9 225 075	10 325 9 643 975
15521000	- CONSUMPTIE-IJS, OOK INDIEN CACAO BEVATTEND	x 1 000 EUR l	10 560 7 344 943	12 288 8 632 954
156	- MAALDERIJPRODUCTEN, ZETMEEL EN ZETMEELPRODUKTEN	x 1 000 EUR kg	113 060 299 319 366	103 757 282 995 998
1561	- - Maalderijproducten waarvan:	x 1 000 EUR kg	65 072 189 102 259	61 745 179 716 483
15612	--- Meel van granen en ander plantaardig meel, alsmede mengsels daarvan waarvan:	x 1 000 EUR kg	36 548 115 112 203	35 539 110 296 226
15612100	---- Meel van tarwe of van mengkoren	x 1 000 EUR kg	24 790 105 287 177	24 161 100 989 131
15612400	---- Mengsels en deeg, voor de bereiding van bakkerswaren	x 1 000 EUR kg	10 485 7 229 783	10 280 6 924 185
15613	--- Gries, griesmeel en pellets en andere produkten van granen waarvan:	x 1 000 EUR kg	13 657 28 584 559	14 102 28 067 640
156133	---- Andere graanprodukten (inclusief corn-flakes) waarvan:	x 1 000 EUR kg	11 902 15 620 174	12 479 16 114 422
15613333	----- Bewerkte granen	x 1 000 EUR kg	2 158 9 168 075	2 244 9 205 442
15613335	----- Graankiemen, ook indien geplet, in vlokken of gemalen	x 1 000 EUR kg	61 327 821	61 367 539
15613353	----- Andere bereidingen verkregen door het poffen of roosteren van granen o.a. popcorn en wafels van gepofte rijst	x 1 000 EUR kg	8 234 5 217 754	8 621 5 551 789
1562	- - Zetmeel en zetmeelprodukten	x 1 000 EUR kg	47 988 110 217 107	42 012 103 279 515
157	- BEREIDE DIERVOEDERS	x 1 000 EUR kg	132 853 538 939 585	124 289 498 956 721
157110	- - Bereide veevoeders	x 1 000 EUR kg	128 183 529 745 883	119 710 490 715 524
15711010	--- Voormengsels voor veevoeder	x 1 000 EUR kg	17 953 21 822 171	16 387 18 663 948
15711033	--- Bereidingen voor het voederen van varkens	x 1 000 EUR kg	52 353 279 849 008	48 795 259 297 762
15711035	--- Bereidingen voor het voederen van rundvee	x 1 000 EUR kg	23 047 104 969 619	21 417 93 309 432

(1) Leveringen m.i.v. aan het buitenland geleverd maakloonwerk.

(2) Statistische classering van producten gekoppeld aan activiteiten - CPA (2-6 cijfers); Prodcom-lijst (8 cijfers).

**Leveringen (1) in waarde en in hoeveelheid volgens de CPA en de Prodcom-lijst
(voorlopige cijfers) - vervolg**

Code (2)	Omschrijving	Eenheid	2006	
			Januari	Februari
15711037	--- Andere bereidingen voor het voederen van dieren: pluimvee	x 1 000 EUR kg	21 427 96 344 399	20 900 94 484 582
15711039	--- Bereidingen voor het voederen van dieren, excl. honden, katten, andere huisdieren, varkens, rund- en pluimvee	x 1 000 EUR kg	13 403 26 760 686	12 211 24 959 800
157210	- - Bereide voeders voor huisdieren	x 1 000 EUR kg	4 669 9 193 702	4 579 8 241 197
158	- OVERIGE VOEDINGSMIDDELEN	x 1 000 EUR -	515 693	459 686
	WAARVAN:			
15811	- - Bakkerijproducten	x 1 000 EUR kg	59 655 36 610 464	56 919 35 032 257
15811100	--- Vers brood, waaraan geen honing, eieren, kaas of vruchten zijn toegevoegd	x 1 000 EUR kg	33 286 29 268 753	31 719 27 999 033
15811200	--- Andere gezoete bakkers- en banketwaren	x 1 000 EUR kg	26 368 7 341 711	25 200 7 033 224
15821	- - Beschuit, koekjes en ander houdbaar banketbakkerswerk waarvan:	x 1 000 EUR kg	78 939 28 210 848	77 226 28 438 321
158212	--- Ontbijtkoek; koekjes en biscuits, gezoet; wafels en wafeltjes waarvan:	x 1 000 EUR kg	48 205 15 732 225	49 504 16 975 545
15821253	---- Gezoete koekjes, biscuit, wafels en wafeltjes, geheel of gedeeltelijk bedekt met chocolade	x 1 000 EUR kg	17 813 4 996 079	18 077 5 504 968
15821255	---- Gezoete koekjes en biscuits, zonder chocolade	x 1 000 EUR kg	21 317 8 095 819	21 499 8 533 286
15821330	--- Wafels en wafeltjes, met een watergehalte > 10%, niet bedekt met chocolade	x 1 000 EUR kg	3 313 1 447 004	3 819 1 648 612
15821390	--- Andere ongezoete bakkers- en banketwaren	x 1 000 EUR kg	8 797 3 205 493	7 501 2 860 699
1583	- - Suiker	x 1 000 EUR kg	75 416 1 066 921 743	23 470 57 809 050
	waarvan:			
158312	--- Rietsuiker en beetwortelsuiker, geraffineerd, alsmede chemisch zuivere saccharose, in vaste vorm	x 1 000 EUR kg	60 037 135 560 040	20 576 33 003 745
1584	- - Cacao, chocolade en suikerwerk	x 1 000 EUR kg	177 200 55 171 452	182 555 54 468 243
	waarvan:			
158422	--- Chocolade en andere bereidingen voor menselijk gebruik die cacao bevatten anders dan in het groot verpakt waarvan:	x 1 000 EUR kg	92 084 16 513 056	100 938 18 049 308
15842233	---- Chocolade in de vorm van tabletten, staven of repen, gevuld	x 1 000 EUR kg	8 898 1 746 640	9 689 1 976 217
15842239	---- Andere chocolade in de vorm van repen, tabletten of staven, niet gevuld	x 1 000 EUR kg	12 319 2 727 542	12 980 2 856 739
15842243	---- Bonbons of pralines met chocolade, alcohol bevattend	x 1 000 EUR kg	2 569 424 446	4 261 761 736
15842245	---- Andere bonbons of pralines met chocolade, uitgezonderd deze van witte chocolade	x 1 000 EUR kg	21 075 2 264 010	18 691 2 043 632
15842253	---- Andere chocolade en chocoladewerken, gevuld, uitgezonderd deze van witte chocolade	x 1 000 EUR kg	16 062 3 001 258	18 340 3 320 696

(1) Leveringen m.i.v. aan het buitenland geleverd maakloonwerk.

(2) Statistische classering van producten gekoppeld aan activiteiten - CPA (2-6 cijfers); Prodcom-lijst (8 cijfers).

PRODCOM - Leveringen per product

Leveringen (1) in waarde en in hoeveelheid volgens de CPA en de Prodcom-lijst (voorlopige cijfers) - vervolg

Code (2)	Omschrijving	Eenheid	2006	
			Januari	Februari
15842290	---- Andere bereidingen, cacao bevattend	x 1 000 EUR kg	1 357 736 311	1 505 766 012
158423	--- Suikerwerk zonder cacao (incl. witte chocolade) waarvan:	x 1 000 EUR kg	31 177 14 572 977	31 451 14 072 040
15842330	---- Suikerwerk, Witte chocolade	x 1 000 EUR kg	15 248 5 482 783	15 159 5 226 314
15842353	---- Pasta's en spijs (o.a. marsepein), zonder cacao, in verpakking >= 1 kg	x 1 000 EUR kg	5 105 3 832 195	5 159 3 581 328
15842365	---- Gom- en geleiproducten, inclusief vruchtenpasta's toebereid als suikergoed daaronder begrepen	x 1 000 EUR kg	7 159 3 693 321	7 242 3 739 039
15842373	---- Zuurttjes en dergelijk hardgekookt suikerwerk, ook indien gevuld	x 1 000 EUR kg	668 250 881	920 280 288
15842375	---- Karamels, toffees en dergelijke	x 1 000 EUR kg	604 312 485	564 254 783
15842390	---- Ander suikerwerk	x 1 000 EUR kg	2 194 966 886	2 165 947 194
158512	- - Deegwaren, gekookt, gevuld of op andere wijze bereid; koeskoes waarvan:	x 1 000 EUR kg	15 172 6 123 647	13 861 5 597 215
15851233	--- Gevulde deegwaren, ook indien gekookt of anders bereid	x 1 000 EUR kg	12 302 4 916 832	11 171 4 417 994
15861	- - Koffie en thee waarvan:	x 1 000 EUR kg	48 523 8 636 169	46 835 8 947 098
158611	--- Cafeïnevrije koffie en gebrande koffie	x 1 000 EUR kg	38 322 7 561 547	38 398 8 052 049
15861150	---- Gebrande koffie waaruit geen cafeïne is verwijderd	x 1 000 EUR kg	33 296 6 690 031	33 671 7 247 684
15861170	---- Gebrande koffie waaruit cafeïne is verwijderd	x 1 000 EUR kg	5 027 871 516	4 727 804 365
15871	- - Azijn; sausen; samengestelde kruidenrijen; mosterdmeel en bereide mosterd	x 1 000 EUR -	21 698	20 277
158711	--- Tafelazijn, natuurlijke of verkregen uit azijnzuur	x 1 000 EUR l	281 1 225 751	292 1 258 966
158712	--- Sausen, samengestelde kruidenrijen; mosterdmeel en bereide mosterd waarvan:	x 1 000 EUR kg	21 417 15 920 731	19 985 15 129 328
15871230	---- Tomatenketchup en andere tomatensausen	x 1 000 EUR kg	3 772 3 612 427	3 921 3 828 115
15871270	---- Andere sausen en preparaten voor sausen en samengestelde kruidenrijen en dergelijke producten, n.e.g.	x 1 000 EUR kg	17 271 12 085 914	15 671 11 074 018
1589	- - Overige voedingsmiddelen waarvan:	x 1 000 EUR kg	30 812 23 208 731	29 729 24 364 154
15891100	--- Preparaten voor soep of voor bouillon; bereide soep en bouillon	x 1 000 EUR kg	1 961 746 971	1 539 811 056
158914	--- Andere voedingsmiddelen n.e.g. waarvan:	x 1 000 EUR kg	22 146 15 830 457	21 325 16 699 855

(1) Leveringen m.i.v. aan het buitenland geleverd maakloonwerk.

(2) Statistische classering van producten gekoppeld aan activiteiten - CPA (2-6 cijfers); Prodcom-lijst (8 cijfers).

**Leveringen (1) in waarde en in hoeveelheid volgens de CPA en de Prodcom-lijst
(voorlopige cijfers) - vervolg**

Code (2)	Omschrijving	Eenheid	2006	
			Januari	Februari
15891499	--- Preparaten 'fondues' genaamd, en andere producten voor menselijke consumptie n.e.g.	x 1 000 EUR kg	12 716 6 990 554	11 553 6 264 785
159	- DRANKEN	x 1 000 EUR -	202 331	208 762
	WAARVAN:			
15911030	-- Whisky	x 1 000 EUR l alc. 100%	143 24 475	178 30 635
15911063	-- Wodka	x 1 000 EUR l alc. 100%	68 17 371	80 24 267
15911080	-- Likeuren en andere gedistilleerde dranken	x 1 000 EUR l alc. 100%	1 210 162 976	1 245 173 546
1596	-- Bier van mout	x 1 000 EUR -	102 152	108 515
15961000	--- Bier van mout	x 1 000 EUR l	101 853 116 856 682	108 127 127 093 231
15962000	--- Bostel (brouwerijafval) en afval van branderijen	x 1 000 EUR kg	299 15 405 414	388 16 684 646
159710	-- Mout	x 1 000 EUR kg	20 175 79 908 673	19 584 78 220 529
15981	-- Mineraalwater en frisdranken	x 1 000 EUR l	76 700 157 327 087	77 191 151 551 659
159811	--- Mineraalwater en spuitwater, niet gezoet, noch gearomatiseerd	x 1 000 EUR l	15 963 74 198 146	15 704 68 732 739
159812	--- Andere niet-alcoholische dranken	x 1 000 EUR l	60 737 83 128 941	61 488 82 818 920
1600	- TABAKSPRODUKTEN	x 1 000 EUR -	29 048	27 620
	WAARVAN:			
160011	-- Sigaren, cigarillo's en sigaretten, van tabak of van tabakssurrogaten	x 1 000 EUR -	17 246	15 858
17	TEXTIEL	x 1 000 EUR -	349 210	357 631
1710	- TEXTIELGARENS	x 1 000 EUR kg	24 393 10 615 118	21 362 9 310 910
	WAARVAN:			
17102040	-- Vlas, gebroken, gezwingeld, gehekeld of anderszins bewerkt, maar niet gesponnen; vlaswerk en -afval	x 1 000 EUR kg	3 533 4 390 214	1 756 3 410 158
17104	-- Textielgarens van natuurlijke vezels	x 1 000 EUR kg	8 734 2 679 792	8 340 2 396 322
	waarvan:			
171042	--- Garens van wol, niet voor verkoop in het klein	x 1 000 EUR kg	4 425 840 127	4 215 670 956
17104230	---- Kaardgarens van wol of fijn haar, n.o.v.k.	x 1 000 EUR kg	3 951 782 117	3 416 576 279
17104250	---- Kamgarens van wol of van fijn of grof haar, n.o.v.k.	x 1 000 EUR kg	474 58 010	799 94 677
171043	--- Garens van katoen, niet voor verkoop in het klein	x 1 000 EUR kg	2 962 1 622 514	2 613 1 479 251
	waarvan:			

(1) Leveringen m.i.v. aan het buitenland geleverd maakloonwerk.

(2) Statistische classering van producten gekoppeld aan activiteiten - CPA (2-6 cijfers); Prodcom-lijst (8 cijfers).

PRODCOM - Leveringen per product

Leveringen (1) in waarde en in hoeveelheid volgens de CPA en de Prodcom-lijst (voorlopige cijfers) - vervolg

Code (2)	Omschrijving	Eenheid	2006	
			Januari	Februari
17104332	--- Garens van niet-gekamde katoenvezels, n.o.v.k., voor weefgoed (excl.tapijten en vloerbedekking)	x 1 000 EUR kg	2 245 1 207 263	2 005 1 116 993
17105	-- Textielgarens van synthetische of van kunstmatige filamenten of stapelvezels	x 1 000 EUR kg	10 944 2 841 921	10 157 2 800 826
17105A	--- = 51+55 Textielgarens van synthetische of van kunstmatige vezels (naaigarens incl.)	x 1 000 EUR kg	1 052 482 115	906 491 330
171052	--- Garens van synthetische stapelvezels, niet voor verkoop in het klein waarvan:	x 1 000 EUR kg	5 287 1 183 334	4 657 1 062 549
17105230	--- Garens van synthetische stapelvezels, andere dan naaigarens, met gewicht >= 85% van die vezels, n.o.v.k.	x 1 000 EUR kg	3 345 688 234	2 939 614 092
17105270	--- Garens van synthetische stapelvezels (andere dan naaigarens), gemengd met katoen, n.o.v.k.	x 1 000 EUR kg	694 273 795	623 248 863
171053	--- Garens van synthetische stapelvezels met wol gemengd, niet voor verkoop in het klein	x 1 000 EUR kg	3 195 716 588	3 004 665 238
17105400	--- Garens van kunstmatige stapelvezels, n.o.v.k.	x 1 000 EUR kg	1 409 459 884	1 589 581 709
1720	- TEXTIELWEEFSELS	x 1 000 EUR -	82 147	83 524
172010	-- Weefsels (andere dan speciale weefsels) van natuurlijke vezels andere dan katoen waarvan:	x 1 000 EUR m2	4 569 385 352	4 211 361 841
17201080	--- Weefsels van vlas, met een gewicht < 85% vlas	x 1 000 EUR m2	781 114 466	712 83 468
172020	-- Weefsels (andere dan speciale weefsels) van katoen	x 1 000 EUR -	16 323	17 046
17203	-- Weefsels (andere dan speciale weefsels) van synthetische of kunstmatige filamenten of stapelvezels	x 1 000 EUR m2	41 524 57 126 338	41 481 57 177 891
172031	--- Weefsels van synthetische of kunstmatige filamentgarens	x 1 000 EUR m2	22 046 49 487 992	22 459 49 888 100
172032	--- Weefsels van synthetische stapelvezels	x 1 000 EUR m2	12 363 3 261 727	11 847 3 074 438
172033	--- Weefsels van kunstmatige stapelvezels	x 1 000 EUR m2	7 115 4 376 619	7 175 4 215 353
172040	-- Fluweel en pluche, lussenweefsel en andere speciale weefsels waarvan:	x 1 000 EUR -	19 732	20 786
17204010	--- Kettingfluweel en inslagfluweel, chenilleweefsel	x 1 000 EUR m2	15 932 2 740 964	16 424 2 716 800
1730	- TEXTIELVEREDELINGSDIENSTEN	x 1 000 EUR -	16 240	15 892
	WAARVAN:			
173010	-- Diensten in verband met het bleken, verven en bedrukken van textielvezels en textielgarens	x 1 000 EUR -	2 938	3 065
173010A	--- = 10.1+2 Verven en appreteren van garens en stapelvezels waarvan:	x 1 000 EUR -	2 319	2 457
17301022	--- Verven van garens van wol, fijn of grof dierlijk haar en paardenhaar	x 1 000 EUR -	492	363

(1) Leveringen m.i.v. aan het buitenland geleverd maakloonwerk.

(2) Statistische classering van producten gekoppeld aan activiteiten - CPA (2-6 cijfers); Prodcom-lijst (8 cijfers).

**Leveringen (1) in waarde en in hoeveelheid volgens de CPA en de Prodcop-lijst
(voorlopige cijfers) - vervolg**

Code (2)	Omschrijving	Eenheid	2006	
			Januari	Februari
17301023	---- Verven van garens van katoen (excl. naaigarens)	x 1 000 EUR -	574	619
17301025	---- Verven van synthetische filamentgarens (excl. naaigarens)	x 1 000 EUR -	438	528
17301027	---- Verven van garens van synthetische stapelvezels (excl. naaigarens)	x 1 000 EUR -	283	292
17301028	---- Verven van garens van kunstmatige stapelvezels (excl. naaigarens)	x 1 000 EUR -	269	342
17301030	--- Anders afwerken van garens	x 1 000 EUR -	619	609
17302	- - Diensten in verband met het bleken en verven van weefsels	x 1 000 EUR -	2 887	2 763
173021	--- Diensten in verband met het bleken van weefsels	x 1 000 EUR -	219	256
173022	--- Diensten in verband met het verven van weefsels waarvan:	x 1 000 EUR -	2 668	2 507
17302230	---- Verven van weefsels van katoen, >= 85% gewicht aan katoen	x 1 000 EUR -	1 392	1 414
173030	- - Diensten in verband met het bedrukken van weefsels waarvan:	x 1 000 EUR -	5 691	5 914
17303030	--- Bedrukken van weefsels van katoen, >= 85% gewicht aan katoen	x 1 000 EUR -	4 777	4 966
17304030	- - Afwerken van weefsels van katoen, >= 85% gewicht aan katoen	x 1 000 EUR -	576	538
17304050	- - Afwerken van weefsels van synthetische filamentgarens en stapelvezels	x 1 000 EUR -	2 923	2 464
1740	- GECONFECTIONEERDE ARTIKELEN VAN TEXTIEL, EXCLUSIEF KLEDING	x 1 000 EUR -	32 534	36 201
17401	- - Geconfectioneerde artikelen van textiel voor huishoudelijk gebruik	x 1 000 EUR -	19 823	23 354
17401A	--- = 11+12 Dekens en beddelinnen	x 1 000 EUR -	1 556	1 411
174013	--- Tafellinnen waarvan:	x 1 000 EUR kg	932 46 003	858 40 336
17401353	---- Tafellinnen van katoen (excl. brei- en haakwerk)	x 1 000 EUR kg	446 16 575	439 16 441
174014	--- Huishoudlinnen	x 1 000 EUR kg	6 158 651 546	8 890 977 766
17401430	---- Bad- en keukenlinnen, van badstof en dergelijke weefsels van katoen	x 1 000 EUR kg	5 988 636 028	8 697 959 383
17401450	---- Geweven bad- en keukenlinnen, van textiel	x 1 000 EUR kg	170 15 518	193 18 383
174015	--- Vitrages, gordijnen en rolgordijnen, bed- en gordijnvalletjes daaronder begrepen	x 1 000 EUR m2	4 681 166 619	5 215 182 160

(1) Leveringen m.i.v. aan het buitenland geleverd maakloonwerk.

(2) Statistische classering van producten gekoppeld aan activiteiten - CPA (2-6 cijfers); Prodcop-lijst (8 cijfers).

PRODCOM - Leveringen per product

Leveringen (1) in waarde en in hoeveelheid volgens de CPA en de Prodcom-lijst (voorlopige cijfers) - vervolg

Code (2)	Omschrijving	Eenheid	2006	
			Januari	Februari
174016	--- Andere artikelen voor stoffering, n.e.g.	x 1 000 EUR -	6 495	6 981
17402	--- Andere geconfectioneerde artikelen van textiel waarvan:	x 1 000 EUR -	12 711	12 847
174022	--- Dekkleden, zeilen voor schepen, enz., zonneschermen, tenten en kampeerartikelen waarvan:	x 1 000 EUR kg	3 254 388 162	4 141 492 347
17402210	---- Dekkleden, markiezen en zonneschermen	x 1 000 EUR kg	2 067 169 018	2 952 278 828
174024	--- Slaapzakken; beddegoed	x 1 000 EUR p/st	4 603 481 263	3 500 284 631
175	- OVERIGE TEXTIELPRODUKTEN	x 1 000 EUR -	179 758	186 517
17511	--- Tapijten en andere vloerbedekkingen van textielstoffen	x 1 000 EUR m2	133 115 33 321 124	141 946 35 200 250
17511200	--- Geweven tapijten en andere geweven textielbekleding (excl. getuft of gevlokt)	x 1 000 EUR m2	39 067 5 310 461	46 135 5 920 566
17511300	--- Getufte tapijten en andere getufte vloerbedekking van textiel	x 1 000 EUR m2	81 684 19 007 242	81 438 18 837 816
175114	--- Andere tapijten (inclusief die van vilt)	x 1 000 EUR m2	12 364 9 003 421	14 372 10 441 868
17521	--- Koord, bindgaren, touw en netten	x 1 000 EUR kg	2 294 358 337	2 376 496 159
175310	--- Gebonden textielvlies en artikelen van gebonden textielvlies, exclusief kleding	x 1 000 EUR kg	9 074 3 053 498	8 879 3 338 095
1754	--- Overige textielproducten n.e.g.	x 1 000 EUR -	35 275	33 317
17541	--- Tule, kant, lint, passementwerk en borduurwerk waarvan:	x 1 000 EUR -	5 336	5 239
17541130	---- Lint, excl. etiketten, insignes e.d. artikelen	x 1 000 EUR -	4 552	4 424
17542000	--- Vilt (al dan niet geïmpregneerd, gecoat, bekleed of gelamineerd n.e.g.)	x 1 000 EUR kg	3 979 1 400 396	3 637 1 216 291
17543	--- Andere artikelen van textiel	x 1 000 EUR -	25 960	24 440
17543A	---- = 31+32+33+34+35+36+39 Textielproducten voor technisch gebruik	x 1 000 EUR -	3 314	3 161
17543700	---- Beklede textielweefsels	x 1 000 EUR m2	15 260 30 912 157	12 294 5 925 282
175438	---- Producten en artikelen van textiel, voor technisch gebruik waarvan:	x 1 000 EUR kg	7 386 737 599	8 985 917 363
17543850	----- Kousen, pitten en wieken voor lampen, drijfriemen en slangen e.d., van textielstoffen	x 1 000 EUR kg	2 278 340 070	2 584 389 651
17601	- GEBREIDE EN GEHAAKTE STOFFEN	x 1 000 EUR kg	10 357 1 131 452	9 642 1 014 433

(1) Leveringen m.i.v. aan het buitenland geleverd maakloonwerk.

(2) Statistische classering van producten gekoppeld aan activiteiten - CPA (2-6 cijfers); Prodcom-lijst (8 cijfers).

**Leveringen (1) in waarde en in hoeveelheid volgens de CPA en de Prodcou-list
(voorlopige cijfers) - vervolg**

Code (2)	Omschrijving	Eenheid	2006	
			Januari	Februari
176011	- - Poolbrei- en poolhaakwerk aan het stuk	x 1 000 EUR kg	3 086 400 502	3 011 376 880
17601200	- - Brei- en haakwerk (excl. poolbrei- en poolhaakwerk)	x 1 000 EUR kg	7 271 730 950	6 631 637 553
177	- GEBREIDE EN GEHAAKTE ARTIKELEN	x 1 000 EUR -	3 780	4 493
177110	- - Kousenbroeken, kousen, kniekousen, sokken en dergelijke artikelen, van brei- of haakwerk	x 1 000 EUR -	971	815
177210	- - Truien, jumpers, pullovers, slipovers, vesten en dergelijke artikelen, van brei- of haakwerk waarvan:	x 1 000 EUR p/st	2 809 115 009	3 678 121 836
17721071	- - - Truien, pullovers, sweatshirts, vesten met mouwen, voor heren of jongens, van synth. of kunstmatige vezels	x 1 000 EUR p/st	345 38 461	400 36 615
17721072	- - - Truien, pullovers, sweatshirts, vesten met mouwen, voor dames of meisjes, van synth. of kunstmatige vezels	x 1 000 EUR p/st	498 23 523	548 26 465
17721090	- - - Truien, pullovers, sweatshirts, mouwloze vesten en vesten met mouwen, van textielmaterialen	x 1 000 EUR p/st	222 5 877	898 17 673
18	KLEDING; BONT	x 1 000 EUR -	39 834	47 811
	WAARVAN:			
182112	- LANGE EN KORTE BROEKEN EN ZOGENAAMDE AMERIKAANSE OVERALLS, WERK- EN BEDRIJFSKLEDING, VOOR HEREN	x 1 000 EUR p/st	444 27 267	428 26 781
18211240	- - Lange broeken en kniebroeken voor heren of jongens van katoen of van synthetische of kunstmatige vezels,	x 1 000 EUR p/st	310 20 194	271 18 294
18211250	- - Amerikaanse overalls voor heren of jongens, van katoen of synthetische of kunstmatige vezels, bedrijfs- of	x 1 000 EUR p/st	134 7 073	156 8 487
182130	- ANDERE WERKKLEDING	x 1 000 EUR p/st	519 36 783	472 32 860
18213013	- - Overige kleding voor heren of jongens, van katoen of van synthetische of kunstmatige vezels, bedrijfs- en werkkleding	x 1 000 EUR p/st	302 17 610	267 14 755
18213023	- - Overige kleding voor dames of meisjes, van katoen of van synthetische of kunstmatige vezels, bedrijfs- of werkkleding	x 1 000 EUR p/st	216 19 173	205 18 105
1822	- BOVENKLEDING	x 1 000 EUR p/st	18 188 461 118	20 070 470 191
18221	- - Bovenkleding van brei- of haakwerk	x 1 000 EUR p/st	2 483 44 492	3 155 58 426
18222	- - Overige bovenkleding, voor heren of voor jongens	x 1 000 EUR p/st	4 305 186 167	4 569 173 965
182221	- - - Overjassen, jekkers, capes, anoraks, blousons en dergelijke artikelen, voor heren of voor jongens	x 1 000 EUR p/st	605 27 365	272 3 799
182222	- - - Kostuums en ensembles voor heren of voor jongens	x 1 000 EUR p/st	347 8 118	322 3 103
18222300	- - - Colbertjasjes en blazers voor heren of jongens (excl. gebreid of gehaakt)	x 1 000 EUR p/st	478 9 478	983 5 267
182224	- - - Lange en korte broeken en zogenaamde Amerikaanse overalls, voor heren of voor jongens waarvan:	x 1 000 EUR p/st	2 874 141 206	2 992 161 796

(1) Leveringen m.i.v. aan het buitenland geleverd maakloonwerk.

(2) Statistische classering van producten gekoppeld aan activiteiten - CPA (2-6 cijfers); Prodcou-list (8 cijfers).

PRODCOM - Leveringen per product

Leveringen (1) in waarde en in hoeveelheid volgens de CPA en de Prodcom-lijst (voorlopige cijfers) - vervolg

Code (2)	Omschrijving	Eenheid	2006	
			Januari	Februari
18222445	--- Pantalons voor heren of jongens, van synthetische of kunstmatige vezels	x 1 000 EUR p/st	277 10 617	534 22 261
18223	-- Overige bovenkleding, voor dames of voor meisjes waarvan:	x 1 000 EUR p/st	11 399 230 459	12 346 237 800
18223330	--- Jasjes en blazers voor dames of meisjes (excl. gebreid of gehaakt)	x 1 000 EUR p/st	2 179 33 439	1 209 18 384
182234	--- Japonnen, rokken en broekrokken voor dames of voor meisjes	x 1 000 EUR p/st	6 245 116 270	8 117 145 134
18223470	--- Japonnen voor dames of meisjes (excl. gebreid of gehaakt)	x 1 000 EUR p/st	3 636 51 174	5 542 77 112
18223480	--- Rokken en broekrokken voor dames of meisjes (excl. gebreid of gehaakt)	x 1 000 EUR p/st	2 608 65 096	2 576 68 022
182235	--- Lange en korte broeken en zogenaamde Amerikaanse overalls, voor dames of voor meisjes waarvan:	x 1 000 EUR p/st	1 728 57 716	1 655 37 633
18223548	--- Pantalons voor dames of meisjes, van katoen (excl. denim, bedrijfs- of werkkleding)	x 1 000 EUR p/st	793 24 870	497 11 444
18223549	--- Pantalons en kniebroeken voor dames of meisjes, van wol of van fijn haar of kunstmatige vezels (excl. gebreid of	x 1 000 EUR p/st	582 18 845	582 11 602
1823	- ONDERKLEDING	x 1 000 EUR -	15 231	19 909
	WAARVAN:			
18232	-- Overige onderkleding waarvan:	x 1 000 EUR -	9 771	13 383
18232100	--- Overhemden voor heren of jongens (excl. gebreid of gehaakt)	x 1 000 EUR p/st	782 29 789	1 177 49 692
182322	--- Onderhemden, slips, onderbroeken, nachthemden, pyjama's, bad- en kamerjassen, voor heren of voor jongens	x 1 000 EUR p/st	145 7 511	234 13 796
1824	- OVERIGE KLEDING EN TOEBEHOREN, N.E.G.	x 1 000 EUR -	2 460	4 232
	WAARVAN:			
18241	-- Babykleding, trainingspakken en andere kleding, kledingtoebehoren en delen van kleding, van brei- of haakwerk	x 1 000 EUR -	644	1 789
18242	-- Andere babykleding, andere kleding en kledingtoebehoren van textielstoffen waarvan:	x 1 000 EUR -	1 499	1 997
182423	--- Zakdoeken, sjaals, dassen, handschoenen en ander geconfectioneerd kledingtoebehoren; delen van kleding of	x 1 000 EUR -	591	621
19	LEDER EN LEDERWAREN	x 1 000 EUR -	8 163	8 071
	WAARVAN:			
1930	- SCHOEISEL	x 1 000 EUR -	1 967	2 343
	WAARVAN:			
19301	-- Schoeisel, ander dan sportschoeisel en beschermend schoeisel	x 1 000 EUR pa	857 15 351	1 347 23 013
20	HOUT EN PRODUKTEN VAN HOUT EN KURK (EXCLUSIEF MEUBELEN), ARTIKELEN VAN RIET EN VAN VLECHTWERK	x 1 000 EUR -	195 835	194 760
2010	- HOUT, GEZAAGD, GESCHAAFD OF GEIMPREGNEERD	x 1 000 EUR -	29 806	31 048
	WAARVAN:			

(1) Leveringen m.i.v. aan het buitenland geleverd maakloonwerk.

(2) Statistische classering van producten gekoppeld aan activiteiten - CPA (2-6 cijfers); Prodcom-lijst (8 cijfers).

**Leveringen (1) in waarde en in hoeveelheid volgens de CPA en de Prodcou-list
(voorlopige cijfers) - vervolg**

Code (2)	Omschrijving	Eenheid	2006	
			Januari	Februari
201010	- - Hout, overlans gezaagd of afgestoken, gesneden of geschild, met een dikte van meer dan 6 mm; niet geïmpregneerd waarvan:	x 1 000 EUR -	21 927	23 328
20101034	--- Naaldhout, overlans gezaagd of afgestoken, dan wel gesneden of geschild, met een dikte > 6 mm, geschaafd	x 1 000 EUR m3	626 2 749	624 2 644
20101035	--- Naaldhout, overlans gezaagd of afgestoken, dan wel gesneden of geschild, met een dikte van meer dan 6	x 1 000 EUR m3	8 945 66 531	9 894 71 684
20101039	--- Ander naaldhout, overlans gezaagd of afgestoken, dan wel gesneden of geschild, met een dikte van meer dan 6	x 1 000 EUR m3	7 620 47 696	8 490 56 564
20101050	--- Hout, overlans gezaagd of afgestoken, dan wel gesneden of geschild, met een dikte > 6mm	x 1 000 EUR m3	2 433 14 381	2 342 13 535
20101071	--- Tropisch hout, overlans gezaagd of afgestoken, dan wel gesneden of geschild met dikte > 6mm	x 1 000 EUR m3	808 968	629 770
20101077	--- Plankjes voor parketvloeren, van eikenhout	x 1 000 EUR m2	1 022 33 807	922 30 702
20102	- - Hout waarvan ten minste een zijde over de gehele lengte is geprofileerd; houtwol; houtmeel; hout in plakjes, e.d.	x 1 000 EUR -	3 937	4 004
201021	--- Hout waarvan ten minste een zijde over de gehele lengte is geprofileerd	x 1 000 EUR -	2 741	3 231
20102110	---- Naaldhout, over de gehele lengte geprofileerd	x 1 000 EUR kg	1 299 2 193 759	1 117 2 175 414
20102153	---- Ander hout dan naaldhout, over de gehele lengte geprofileerd (excl. plankjes voor parketvloeren)	x 1 000 EUR kg	1 001 360 387	1 382 501 567
20102155	---- Plankjes voor parketvloeren van ander hout dan naaldhout	x 1 000 EUR m2	442 18 012	733 29 687
201023	--- Hout in plakjes, spanen of kleine stukjes	x 1 000 EUR kg	1 196 33 240 356	773 21 934 563
201040	- - Zaagsel, resten en afval van hout	x 1 000 EUR kg	2 490 62 777 781	2 699 75 401 632
20104005	--- Zaagsel	x 1 000 EUR kg	637 26 515 635	833 36 306 258
20104009	--- Resten en afval van hout (ook geperst)	x 1 000 EUR kg	1 853 36 262 146	1 867 39 095 374
2020	- FINEER; DUPLEX-, TRIPLEX- EN MULTIPLEXHOUT, MEUBELPLAAT, SPAANPLAAT, VEZELPLAAT EN ANDERE PANELEN EN PLATEN	x 1 000 EUR -	104 089	101 101
20201	- - Platen en panelen	x 1 000 EUR -	103 377	100 380
202011	--- Triplex- en multiplexhout, enkel bestaande uit houten platen	x 1 000 EUR m3	2 010 119 319	1 707 101 730
20201239	--- Ander triplex- en multiplexhout of met fineer bekleed hout, op een andere drager dan spaanplaat of	x 1 000 EUR m3	3 257 4 004	3 842 4 403
202013	--- Spaanplaat en dergelijke plaat van hout of van andere houtachtige stoffen waarvan:	x 1 000 EUR m3	46 678 265 488	43 955 241 906
20201333	---- Spaanplaat e.d. plaat van hout, onbewerkt of gladgeschuurd (excl. 'waferboard')	x 1 000 EUR m3	21 781 167 063	19 961 149 756

(1) Leveringen m.i.v. aan het buitenland geleverd maakloonwerk.

(2) Statistische classering van producten gekoppeld aan activiteiten - CPA (2-6 cijfers); Prodcou-list (8 cijfers).

PRODCOM - Leveringen per product

Leveringen (1) in waarde en in hoeveelheid volgens de CPA en de Prodcom-lijst (voorlopige cijfers) - vervolg

Code (2)	Omschrijving	Eenheid	2006	
			Januari	Februari
20201337	--- Spaanplaat e.d. plaat van hout, bekleed met papier geïmpregneerd met melamine (excl. 'waferboard')	x 1 000 EUR m3	16 690 58 377	15 568 53 729
20202	- - Fineer; hout in platen voor de vervaardiging van triplex- en multiplexhout; verdicht hout	x 1 000 EUR m3	712 15 221	721 13 933
2030	- SCHRIJN- EN TIMMERWERK VOOR BOUWWERKEN	x 1 000 EUR -	38 854	39 433
20301	- - Schrijn- en timmerwerk voor bouwwerken	x 1 000 EUR -	34 397	32 215
203011	--- Vensters, vensterdeuren, alsmede kozijnen daarvoor deuren en kozijnen daarvoor, alsmede drempels, van hout	x 1 000 EUR p/st	18 492 191 530	16 939 128 439
20301110	--- Vensters en vensterdeuren, alsmede kozijnen daarvoor, van hout	x 1 000 EUR p/st	6 200 14 565	7 779 18 435
20301150	---- Deuren (incl. kozijnen daarvoor, alsmede drempels), van hout	x 1 000 EUR p/st	12 292 176 965	9 160 110 004
203012	--- Panelen voor parketvloeren, bekistingen voor betonwerken, dakspanen ("shingles" en "shakes"), van hout	x 1 000 EUR -	200	284
20301300	--- Ander schrijn- en timmerwerk voor bouwwerken	x 1 000 EUR kg	15 705 11 388 042	14 993 10 687 518
20302000	- - Geprefabriceerde bouwwerken van hout	x 1 000 EUR -	4 456	7 217
20401	- HOUTEN EMBALLAGE	x 1 000 EUR -	18 284	18 400
204011	- - Laadborden, laadkisten en andere laadplateaus	x 1 000 EUR p/st	12 504 1 977 684	13 084 2 043 306
20401133	--- Pallets, opzetframes voor pallets	x 1 000 EUR p/st	11 965 1 946 623	12 590 2 015 397
20401135	--- Laadkisten en andere laadplateaus, van hout	x 1 000 EUR p/st	539 31 061	494 27 909
204012	- - Andere houten emballage, alsmede delen daarvan	x 1 000 EUR kg	5 780 10 479 708	5 316 9 708 318
205	- OVERIGE PRODUCTEN VAN HOUT; ARTIKELEN VAN KURK, VAN RIET EN VAN VLECHTWERK WAARVAN:	x 1 000 EUR -	4 801	4 777
20511450	- - Andere houtwaren	x 1 000 EUR -	3 020	2 960
21	PULP, PAPIER EN PAPIERWAREN	x 1 000 EUR -	300 735	297 519
211	- PULP, PAPIER EN KARTON	x 1 000 EUR -	134 936	136 269
	WAARVAN:			
21125	- - Bewerkt papier en bewerkt karton	x 1 000 EUR kg	97 803 93 378 955	96 370 93 970 613
	waarvan:			
211253	--- Papier en karton, voor grafische doeleinden, gestreken met kaolien of andere anorganische stoffen	x 1 000 EUR kg	44 089 64 345 909	46 111 68 948 838
211256	--- Papier, karton, e.d., van een deklaag voorzien, geïmpregneerd, bekleed, versierd of bedrukt, op rollen of in bladen	x 1 000 EUR kg	25 076 9 079 414	25 568 8 514 635

(1) Leveringen m.i.v. aan het buitenland geleverd maakloonwerk.

(2) Statistische classering van producten gekoppeld aan activiteiten - CPA (2-6 cijfers); Prodcom-lijst (8 cijfers).

**Leveringen (1) in waarde en in hoeveelheid volgens de CPA en de Prodcorm-lijst
(voorlopige cijfers) - vervolg**

Code (2)	Omschrijving	Eenheid	2006	
			Januari	Februari
21126000	- - Resten en afval van papier of van karton	x 1 000 EUR kg	94 1 743 814	70 1 631 786
212	- PAPIER- EN KARTONWAREN	x 1 000 EUR kg	165 799 119 472 833	161 250 114 790 148
21211	- - Gegolfd papier en golfkarton en verpakkingsmateriaal van papier en karton	x 1 000 EUR kg	90 850 88 537 063	87 709 84 968 432
21211100	--- Gegolfd papier en gegolfd karton, ook indien geperforeerd	x 1 000 EUR kg	243 280 302	397 557 278
212112	--- Zakken van papier	x 1 000 EUR kg	9 515 4 463 598	9 341 4 647 996
21211230	---- Zakken met een bodembreedte van 40 cm of meer	x 1 000 EUR kg	4 206 2 463 151	3 813 2 594 498
21211250	---- Zakken, incl. puntzakken, n.e.g.	x 1 000 EUR kg	5 309 2 000 447	5 528 2 053 498
21211300	--- Dozen van gegolfd papier of van gegolfd karton	x 1 000 EUR kg	48 606 61 426 179	46 074 56 136 184
21211400	--- Vouwdozen, andere dan van gegolfd papier of van gegolfd karton	x 1 000 EUR kg	27 521 20 599 228	26 833 21 913 785
212115	--- Kartonnagewerk voor kantoorgebruik, voor winkelgebruik en dergelijke	x 1 000 EUR kg	4 964 1 767 756	5 063 1 713 189
21211530	---- Andere verpakkingsmiddelen, incl. hoezen voor grammofoonplaten, n.e.g.	x 1 000 EUR kg	4 218 1 604 094	4 146 1 538 163
21211550	---- Kartonnagewerk voor kantoor- of winkelgebruik, n.e.g.	x 1 000 EUR kg	746 163 662	917 175 026
21221	- - Huishoudelijke en sanitaire papierwaren	x 1 000 EUR kg	36 160 18 617 252	35 461 18 270 387
21231	- - Kantoorbodigheden van papier	x 1 000 EUR kg	6 037 2 943 099	5 637 2 636 005
212312	--- Enveloppen, postbladen, briefkaarten (andere dan prentbriefkaarten) van papier of van karton	x 1 000 EUR kg	5 030 2 817 844	4 575 2 506 923
21241	- - Behangselpapier	x 1 000 EUR kg	5 063 1 512 816	5 425 1 492 961
21251	- - Overige papier- en kartonwaren n.e.g.	x 1 000 EUR kg	27 689 7 862 603	27 020 7 422 363
212512	--- Etiketten van papier of van karton	x 1 000 EUR kg	19 623 2 592 592	19 108 2 464 979
21251235	---- Bedrukte etiketten van papier of karton, zelfklevend	x 1 000 EUR kg	12 677 1 213 153	12 141 1 163 204
21251239	---- Bedrukte etiketten van papier of karton, andere	x 1 000 EUR kg	5 960 1 235 302	6 011 1 155 843
2125125A	---- = 12.55+59 Etiketten van alle soorten, van papier of karton (excl. bedrukte)	x 1 000 EUR kg	985 144 137	956 145 932
212514	--- Sigaretenpapier; klossen, hulzen, buisjes, spoelen e.d. opwindmiddelen; filterpapier en karton; overige n.e.g.	x 1 000 EUR kg	8 066 5 270 011	7 912 4 957 384

(1) Leveringen m.i.v. aan het buitenland geleverd maakloonwerk.

(2) Statistische classering van producten gekoppeld aan activiteiten - CPA (2-6 cijfers); Prodcorm-lijst (8 cijfers).

PRODCOM - Leveringen per product

Leveringen (1) in waarde en in hoeveelheid volgens de CPA en de Prodcom-lijst (voorlopige cijfers) - vervolg

Code (2)	Omschrijving	Eenheid	2006	
			Januari	Februari
22	DRUKWERK EN OPGENOMEN MEDIA	x 1 000 EUR	329 800	346 082
	WAARVAN:	-		
2211	- BOEKEN	x 1 000 EUR	31 519	35 827
	WAARVAN:	-		
22111000	-- Boeken, brochures, enz., in losse vellen	x 1 000 EUR p/st	2 206 592 213	2 546 595 452
22112	-- Boeken, brochures en dergelijke, gedrukt en elektronisch	x 1 000 EUR	29 020	32 910
	waarvan:	-		
22112180	--- Prentenalbums, prentenboeken, tekenboeken en kleurboeken, voor kinderen	x 1 000 EUR p/st	11 011 4 263 477	6 830 3 418 686
22121	- KRANTEN EN TIJDSCHRIFTEN, VIER KEER OF MEER PER WEEK VERSCHIJNEND, GEDRUKT EN ELEKTRONISCH	x 1 000 EUR p/st	46 567 47 113 809	43 609 41 208 617
22131	- KRANTEN EN TIJDSCHRIFTEN, MINDER DAN VIER KEER PER WEEK VERSCHIJNEND, GEDRUKT EN ELEKTRONISCH	x 1 000 EUR	62 444	62 629
22151	- BRIEFKAARTEN, WENSKAARTEN, PRENTEN ENZOVOORT, GEDRUKT EN ELEKTRONISCH	x 1 000 EUR	1 617	2 517
222	- DRUKKERIJEN EN DIENSTEN IN VERBAND MET DRUKKERIJEN	x 1 000 EUR	179 373	193 213
	-- Drukken van kranten en tijdschriften, vier keer of meer per week verschijnend	x 1 000 EUR	6 976	6 424
2222	-- Diensten in verband met drukkerijen n.e.g.	x 1 000 EUR	153 239	168 409
22221	--- Postzegels; cheques, bankbiljetten, aandelen; reclaimedrukwerk, e.d.; ander drukwerk n.e.g.	x 1 000 EUR	100 801	106 853
22221100	---- "Nieuwe postzegels; gezegeld papier; cheques; bankbiljetten, enz."	x 1 000 EUR	367	942
222212	---- Reclaimedrukwerk, handelscatalogi en dergelijke	x 1 000 EUR	75 907	80 079
22221230	----- Handelscatalogi	x 1 000 EUR	12 761	13 472
22221250	----- Ander reclaimedrukwerk e.d.	x 1 000 EUR	63 146	66 607
22221300	---- Ander drukwerk, n.e.g.	x 1 000 EUR	24 527	25 832
222220	--- Registers, comptabiliteitsboeken, opbergmappen, formulieren en dergelijke artikelen, van papier of van karton waarvan:	x 1 000 EUR	8 627	8 412
22222013	---- Registers, comptabiliteitsboeken, order- en kwitantieboekjes, papier/karton	x 1 000 EUR kg	175 63 079	130 42 247
22222050	---- Opbergmappen, mappen en banden, omslagen voor dossiers, van papier of karton	x 1 000 EUR kg	922 403 666	950 341 153
22222075	---- Sets kettingformulieren, ook met carbonpapier	x 1 000 EUR kg	4 740 1 720 097	4 750 1 761 199
22222079	---- Andere sets formulieren, ook met carbonpapier	x 1 000 EUR kg	1 279 324 121	1 196 285 587

(1) Leveringen m.i.v. aan het buitenland geleverd maakloonwerk.

(2) Statistische classering van producten gekoppeld aan activiteiten - CPA (2-6 cijfers); Prodcom-lijst (8 cijfers).

**Leveringen (1) in waarde en in hoeveelheid volgens de CPA en de Prodcom-lijst
(voorlopige cijfers) - vervolg**

Code (2)	Omschrijving	Eenheid	2006	
			Januari	Februari
22222090	---- Onderleggers, boekomslagen en andere papierwaren	x 1 000 EUR -	173	178
22223	--- Drukkerijen, andere dan dagbladdrukkerijen	x 1 000 EUR -	43 811	53 144
22223100	---- Drukken van boeken, brochures en dergelijk drukwerk, prentenalbums, kleurboeken, geschreven of gedrukte muziek	x 1 000 EUR -	18 605	19 658
222232	---- Andere drukkertijen n.e.g.	x 1 000 EUR -	25 207	33 486
	waarvan:			
22223220	---- Drukken van kranten en tijdschriften, minder dan vier keer per week verschijnend	x 1 000 EUR -	18 511	26 962
22223230	---- Drukken van cartografische werken van alle soorten	x 1 000 EUR -	104	96
22223250	---- Drukken van alle soorten kalenders, incl. kalenderblokken	x 1 000 EUR -	314	131
22223290	---- Drukken van ander drukwerk, n.e.g. incl.drukwerk op kunststofetiketten, kunststofzakken, glas, panelen, enz.	x 1 000 EUR -	6 224	6 241
222310	-- Boekbinden	x 1 000 EUR -	6 630	5 256
	waarvan:			
22231030	--- Afwerken van brochures, tijdschriften, catalogi, reclamemateriaal, prospectussen, enz. (vouwen, lijmen, snijden e.d.)	x 1 000 EUR -	4 112	3 043
2224	-- Prepress-diensten	x 1 000 EUR -	8 785	8 866
22241000	--- Zetten en vervaardiging van drukplaten	x 1 000 EUR -	5 282	5 436
22242000	--- Drukletters, clichés, drukplaten, drukcilinders en dergelijke	x 1 000 EUR -	3 504	3 430
22251000	-- Overige grafische dienstverlening	x 1 000 EUR -	3 743	4 258
24	CHEMISCHE PRODUCTEN EN SYNTHETISCHE OF KUNSTMATIGE VEZELS	x 1 000 EUR -	2 806 323	2 766 293
241	- CHEMISCHE BASISPRODUCTEN	x 1 000 EUR -	1 890 897	1 811 051
24111	-- Industriële gassen	x 1 000 EUR -	27 790	26 060
	--- Waterstof, argon, edelgassen, stikstof en zuurstof	x 1 000 EUR m3	23 255	22 095
	waarvan:		502 289 606	461 138 893
24111120	---- Argon	x 1 000 EUR m3	3 000	2 964
			6 779 982	6 486 207
24111160	---- Stikstof	x 1 000 EUR m3	7 418	7 037
			256 240 719	234 332 227
24111170	---- Zuurstof	x 1 000 EUR m3	11 210	10 613
			232 932 930	215 051 839
241112	--- Koolstofdioxide en andere anorganische zuurstofverbindingen van niet-metalen n.e.g.	x 1 000 EUR kg	4 408	3 842
			9 229 242	9 825 893

(1) Leveringen m.i.v. aan het buitenland geleverd maakloonwerk.

(2) Statistische classering van producten gekoppeld aan activiteiten - CPA (2-6 cijfers); Prodcom-lijst (8 cijfers).

PRODCOM - Leveringen per product

Leveringen (1) in waarde en in hoeveelheid volgens de CPA en de Prodcom-lijst (voorlopige cijfers) - vervolg

Code (2)	Omschrijving	Eenheid	2006	
			Januari	Februari
24111300	--- Vloeibare lucht; samengeperste lucht	x 1 000 EUR kg	127 35 065	122 35 106
2412	-- Kleurstoffen en pigmenten	x 1 000 EUR -	74 706	69 402
24121	--- Oxyden, peroxyden en hydroxyden	x 1 000 EUR -	29 683	27 335
24122	--- Looi- en verextracten; looizuur (tannine) en derivaten daarvan; Kleuren verfstoffen n.e.g. waarvan:	x 1 000 EUR -	45 023	42 067
241221	---- Synthetische organische kleurstoffen en preparaten op basis daarvan waarvan:	x 1 000 EUR kg	16 016 3 353 560	15 474 3 441 719
24122150	---- - Andere synthetische organische kleurstoffen	x 1 000 EUR kg	8 426 1 179 189	7 110 1 035 822
24122470	---- - Andere kleur- en verfstoffen, preparaten en luminoforen	x 1 000 EUR kg	14 608 6 487 346	13 403 6 037 003
2413	-- Overige anorganische chemische basisproducten waarvan:	x 1 000 EUR -	84 999	83 444
24131	--- Chemische elementen n.e.g.; anorganische zuren en verbindingen daarvan waarvan:	x 1 000 EUR -	41 088	39 371
241314	---- - Waterstofchloride; oleum; difosforpenta-oxide; andere anorganische zuren; silicium- en zwaveldioxyde waarvan:	x 1 000 EUR -	15 884	14 624
24131433	---- - Zwavelzuur	x 1 000 EUR kg SO2	2 917 54 836 968	2 531 51 676 329
241315	---- - Oxyden, hydroxyden en peroxyden; hydrazine en hydroxylamine, alsmede anorganische zouten daarvan	x 1 000 EUR -	16 040	15 060
24132	--- Verbindingen van metalen met halogenen; hypochlorieten, chloraten en perchloraten waarvan:	x 1 000 EUR -	3 860	3 994
241321	---- - Verbindingen van metalen met halogenen	x 1 000 EUR -	2 869	3 124
24133	--- Sulfiden, sulfaten; nitraten, fosfaten en carbonaten	x 1 000 EUR -	26 344	24 740
241331	---- - Sulfiden, sulfieten en sulfaten	x 1 000 EUR -	5 677	6 122
24133157	---- - Sulfaten, excl. aluminium- en bariumsulfaat	x 1 000 EUR kg	3 134 20 968 840	3 782 18 395 025
241332	---- - Fosfinaten, fosfonaten, fosfaten en polyfosfaten	x 1 000 EUR -	15 780	14 860
241333	---- - Carbonaten	x 1 000 EUR -	4 888	3 758
241352	--- Cyaniden en cyanaten (inclusief verbindingen); silicaten; boraten; perboraten; anorganische zouten en peroxozouten	x 1 000 EUR -	3 567	3 336
2414	-- Overige organische chemische basisproducten	x 1 000 EUR -	731 190	686 972
24141	--- Koolwaterstoffen en derivaten daarvan	x 1 000 EUR -	328 198	316 690
	waarvan:			

(1) Leveringen m.i.v. aan het buitenland geleverd maakloonwerk.

(2) Statistische classering van producten gekoppeld aan activiteiten - CPA (2-6 cijfers); Prodcom-lijst (8 cijfers).

**Leveringen (1) in waarde en in hoeveelheid volgens de CPA en de Prodcou-list
(voorlopige cijfers) - vervolg**

Code (2)	Omschrijving	Eenheid	2006	
			Januari	Februari
241411	---- Acyclische koolwaterstoffen	x 1 000 EUR kg	204 612 335 532 042	183 716 307 141 212
241412	---- Cyclische koolwaterstoffen	x 1 000 EUR kg	110 367 220 714 073	120 609 222 995 694
241414	---- Sulfo-, nitro- en nitrosoderivaten van koolwaterstoffen, ook indien gehalogeneerd	x 1 000 EUR kg	4 705 6 415 283	4 061 5 631 087
24142	--- Alcoholen, fenolen, fenolalcoholen, alsmede, halogeen-, sulfo-, nitro-, en nitrosoderivaten daarvan; industriële	x 1 000 EUR kg	81 212 116 741 551	76 009 104 474 745
24143	--- Industriële eenwaardige vetzuren; carbonzuren en derivaten daarvan waarvan:	x 1 000 EUR kg	81 277 156 857 004	69 622 139 846 460
241432	---- Verzadigde eenwaardige acyclische carbonzuren en derivaten daarvan	x 1 000 EUR kg	10 544 12 215 909	8 932 10 166 586
241434	---- Meerwaardige aromatische carbonzuren en carbonzuren met andere zuurstofhoudende groepen en derivaten daarvan waarvan:	x 1 000 EUR kg	39 329 113 877 605	31 454 100 429 089
24143475	----- Andere carbonzuren met andere zuurstofhoudende groepen en derivaten	x 1 000 EUR kg	4 135 2 083 804	3 771 1 803 883
24144	--- Organische verbindingen met stikstofhoudende groepen waarvan:	x 1 000 EUR kg	62 989 55 833 776	66 185 57 431 890
241441	---- Aminoverbindingen	x 1 000 EUR kg	26 108 28 011 738	26 459 27 993 074
24144290	---- Aminoverbindingen met zuurstofhoudende groepen, excl. aminoalcoholen, lysine, glutaminezuur	x 1 000 EUR kg	1 093 216 298	3 587 238 657
24145	--- Organische zwavel- en andere organische verbindingen van niet-metalen en metalen; heterocyclischeverbindingen n.e.g. waarvan:	x 1 000 EUR kg	92 514 40 126 530	79 399 38 138 283
241452	---- Heterocyclische verbindingen, n.e.g.; nucleïne-zuren en zouten daarvan waarvan:	x 1 000 EUR kg	74 720 29 021 019	59 125 25 123 337
24145250	----- Verbindingen met pyridine/(iso)cholinering, lactamen (ex 6-hexaanlactam) en heterocyclische verbindingen met N	x 1 000 EUR kg	9 061 1 668 398	6 740 1 328 779
24146	--- Ethers, organische peroxyden, epoxyden, acetalen en hemiacetalen; andere organische verbindingen waarvan:	x 1 000 EUR kg	60 790 82 790 457	56 549 73 785 355
241463	---- Ethers, organische peroxyden, epoxyden, acetalen hemiacetalen, alsmede derivaten daarvan	x 1 000 EUR kg	29 860 44 910 106	25 312 35 670 215
241464	---- Enzymen en andere organische verbindingen n.e.g.	x 1 000 EUR kg	8 865 3 378 512	8 922 3 030 480
24147	--- Organische chemische basisproducten n.e.g.	x 1 000 EUR -	24 210	22 518
2415	--- Kunstmeststoffen en stikstofverbindingen waarvan:	x 1 000 EUR -	90 890	85 380
241530	--- Minerale of chemische stikstofhoudende meststoffen	x 1 000 EUR kg N	33 177 73 673 567	27 260 66 249 648
24156000	--- Meststoffen van dierlijke of van plantaardige oorsprong	x 1 000 EUR kg	2 650 27 421 447	3 145 24 466 459
241580	--- Meststoffen n.e.g. waarvan:	x 1 000 EUR kg	30 133 163 388 708	33 641 177 474 226

(1) Leveringen m.i.v. aan het buitenland geleverd maakloonwerk.

(2) Statistische classering van producten gekoppeld aan activiteiten - CPA (2-6 cijfers); Prodcou-list (8 cijfers).

PRODCOM - Leveringen per product

Leveringen (1) in waarde en in hoeveelheid volgens de CPA en de Prodcom-lijst (voorlopige cijfers) - vervolg

Code (2)	Omschrijving	Eenheid	2006	
			Januari	Februari
24158025	---- Meststoffen met stikstof, fosfor en kalium, =< 10 gew.% stikstof	x 1 000 EUR kg	1 538 6 394 758	2 375 12 762 542
2416	- - - Kunststoffen in primaire vormen	x 1 000 EUR kg	834 973 851 283 337	812 087 797 238 491
241610	--- Polymeren van ethyleen, in primaire vormen waarvan:	x 1 000 EUR kg	197 170 253 122 180	189 799 223 519 092
24161035	---- Lineair polyethyleen, relatieve dichtheid < 0,94, in primaire vormen	x 1 000 EUR kg	17 716 17 814 958	18 249 17 777 718
241620	--- Polymeren van styreen, in primaire vormen waarvan:	x 1 000 EUR kg	87 766 103 680 438	83 082 97 725 968
24162090	---- Polymeren van styreen, in primaire vormen, n.e.g.	x 1 000 EUR kg	11 627 8 792 741	10 738 7 824 067
241630	--- Polymeren van vinylchloride of van andere halogeenolefinen, in primaire vormen waarvan:	x 1 000 EUR kg	71 159 84 982 476	72 362 83 247 012
24163010	---- Polyvinylchloride, niet gemengd met andere zelfstandigheden, in primaire vormen	x 1 000 EUR kg	54 396 71 995 003	57 056 71 331 378
241640	--- Polyethers en polyesters; polycarbonaten, alkyd-epoxyharsen waarvan:	x 1 000 EUR kg	92 113 56 366 161	90 989 56 710 227
24164015	---- Polyethyleenglycolen en andere polyetheralcoholen, in primaire vormen	x 1 000 EUR kg	21 763 23 977 046	21 303 22 517 989
24164030	---- Epoxyharsen, in primaire vormen	x 1 000 EUR kg	1 696 296 994	1 397 254 713
24164050	---- Alkydharsen, in primaire vormen	x 1 000 EUR kg	2 858 2 182 584	2 888 2 131 658
24164090	---- Andere polyesters, in primaire vormen	x 1 000 EUR kg	15 322 5 496 000	14 419 4 767 424
24165	--- Andere kunststoffen in primaire vormen; ionenwisselaars waarvan:	x 1 000 EUR kg	386 426 352 394 761	375 608 335 400 980
241651	---- Polymeren van propyleen of van andere olefinen, in primaire vormen	x 1 000 EUR kg	175 455 212 568 216	172 126 201 217 686
24165130	----- Polypropyleen, in primaire vormen	x 1 000 EUR kg	148 672 177 124 399	146 319 168 492 190
24165150	----- Andere polymeren van propyleen of van andere olefinen, in pr. vormen, n.e.g.	x 1 000 EUR kg	26 783 35 443 817	25 807 32 725 496
241653	---- Acrylpolymeren in primaire vormen	x 1 000 EUR kg	29 014 17 758 358	29 716 18 375 817
241654	---- Polyamiden in primaire vormen	x 1 000 EUR kg	30 271 16 797 075	29 499 15 700 617
24165450	----- Polyamide-6, -11, -12, -6,6, -6,9, -6,10 of -6,12, in primaire vormen	x 1 000 EUR kg	21 499 15 301 042	21 102 14 243 038
24165490	----- Andere polyamiden, in primaire vormen	x 1 000 EUR kg	8 772 1 496 033	8 397 1 457 579
241656	---- Andere aminoharsen, fenolharsen en polyurethanen, in primaire vormen waarvan:	x 1 000 EUR kg	102 220 58 238 519	94 899 53 528 056

(1) Leveringen m.i.v. aan het buitenland geleverd maakloonwerk.

(2) Statistische classering van producten gekoppeld aan activiteiten - CPA (2-6 cijfers); Prodcom-lijst (8 cijfers).

**Leveringen (1) in waarde en in hoeveelheid volgens de CPA en de Prodcom-lijst
(voorlopige cijfers) - vervolg**

Code (2)	Omschrijving	Eenheid	2006	
			Januari	Februari
24165670	----- Polyurethanen, in primaire vormen	x 1 000 EUR kg	95 640 55 186 959	88 596 50 644 621
241658	---- Andere kunststoffen in primaire vormen n.e.g.	x 1 000 EUR kg	9 470 7 995 379	9 961 8 985 898
24166000	--- Resten en afval van kunststoffen	x 1 000 EUR kg	338 737 321	247 635 212
241710	-- Synthetische rubber	x 1 000 EUR kg	46 349 26 722 150	47 707 26 595 342
24201	- VERDELINGSMIDDELEN EN ANDERE CHEMISCHE PRODUKTEN VOOR DE LANDBOUW WAARVAN:	x 1 000 EUR kg act. subst.	30 358 15 021 425	45 231 16 193 227
242014	- - Desinfecteermiddelen	x 1 000 EUR kg act. subst.	1 502 522 698	1 505 492 205
	waarvan:			
24201430	--- Ontsmettingsmiddelen op basis van ammonium	x 1 000 EUR kg act. subst.	487 166 331	585 174 833
2430	- VERF, VERNIS E.D., DRUKINKT EN MASTIEK	x 1 000 EUR kg	82 434 28 764 164	81 524 29 307 263
24301	- - Verf en vernis op basis van polymeren	x 1 000 EUR kg	43 844 11 692 502	45 885 12 886 842
243011	--- Verf en vernis op basis van acryl- of vinylpolymeren, in een waterig medium	x 1 000 EUR kg	13 147 2 873 287	12 840 2 781 531
24301150	---- Verf ... op basis van acryl- of vinylpolymeren, in een waterig medium	x 1 000 EUR kg	8 773 2 413 327	8 873 2 328 575
24301170	---- Andere verf en vernis, gedispergeerd of opgelost in een waterig medium	x 1 000 EUR kg	4 374 459 960	3 967 452 956
243012	--- Verf en vernis op basis van polyesters, acryl- of vinylpolymeren, in een niet-waterig medium waarvan:	x 1 000 EUR kg	30 697 8 819 215	33 045 10 105 311
24301225	---- Verf en vernis op basis van polyesters, indien zij meer dan 50% oplosmiddelen bevatten	x 1 000 EUR kg	542 104 672	538 120 993
24301229	---- Andere verf en vernis op basis van polyesters	x 1 000 EUR kg	3 827 1 302 046	3 899 1 247 820
24301270	---- Verf en vernis: oplossingen	x 1 000 EUR kg	2 136 799 536	2 665 1 035 319
24301290	---- Andere verf en vernis op basis van synthetische en gewijzigde natuurlijke polymeren	x 1 000 EUR kg	12 226 3 240 884	12 343 3 587 468
24302	-- Andere verf en vernis en soortgelijke produkten; verf voor kunstschilders en drukinkt waarvan:	x 1 000 EUR kg	38 590 17 071 662	35 638 16 420 421
24302253	--- Stopverf en mastiek (kit)	x 1 000 EUR kg	7 315 4 634 409	6 845 4 309 854
24302260	--- Niet-vuurvaste preparaten van de soort gebruikt voor het bestrijken of bepleisteren van metselwerk	x 1 000 EUR kg	1 066 2 388 144	1 143 2 431 444
24302273	--- Organische oplosmiddelen en verdunners op basis van butylacetaat n.e.g.	x 1 000 EUR kg	78 36 189	76 47 174
24302279	--- Andere organische oplosmiddelen en verdunners, n.e.g.	x 1 000 EUR kg	2 243 1 666 369	2 147 1 554 189

(1) Leveringen m.i.v. aan het buitenland geleverd maakloonwerk.

(2) Statistische classering van producten gekoppeld aan activiteiten - CPA (2-6 cijfers); Prodcom-lijst (8 cijfers).

PRODCOM - Leveringen per product

Leveringen (1) in waarde en in hoeveelheid volgens de CPA en de Prodcom-lijst (voorlopige cijfers) - vervolg

Code (2)	Omschrijving	Eenheid	2006	
			Januari	Februari
243024	--- Drukinkt	x 1 000 EUR kg	18 488 5 360 259	16 761 5 129 363
24302450	---- Zwarte drukinkt	x 1 000 EUR kg	1 442 1 266 860	1 490 1 315 334
24302470	---- Andere drukinkt	x 1 000 EUR kg	17 047 4 093 399	15 271 3 814 029
244	- FARMACEUTISCHE PRODUKTEN, CHEMISCHE EN BOTANISCHE PRODUKTEN VOOR MEDICINAAL GEBRUIK	x 1 000 EUR -	388 594	401 066
2441	- - Farmaceutische grondstoffen	x 1 000 EUR -	15 361	14 172
	waarvan:			
244120	--- Lysine, glutaminezuur en zouten daarvan; quaternaire ammoniumzouten en -hydroxyden; fosfoaminolipiden;	x 1 000 EUR kg	4 578 3 902 529	3 418 4 007 810
24413	--- Lactonen n.e.g., heterocyclische verbindingen met uitsluitend een of meer stikstofatomen als hetero-atoom,..	x 1 000 EUR kg	5 701 2 420 010	7 384 1 800 740
2442	- - Farmaceutische producten	x 1 000 EUR -	373 233	386 894
24421	--- Geneesmiddelen	x 1 000 EUR -	204 734	209 684
244211	---- Geneesmiddelen bevattende penicillinen of andere antibiotica	x 1 000 EUR -	11 049	10 407
244212	---- Geneesmiddelen bevattende hormonen, doch geen antibiotica	x 1 000 EUR -	10 162	14 844
244213	---- Geneesmiddelen bevattende alkaloiden of derivaten daarvan, doch geen hormonen of antibiotica	x 1 000 EUR -	183 524	184 433
24422	--- Overige farmaceutische producten	x 1 000 EUR -	168 499	177 210
	waarvan:			
24422430	---- Watten, gaas, enz., met farmaceutische zelfstandigheden, o.v.k., n.e.g.	x 1 000 EUR -	603	526
245	- GLYCEROL; ZEEP, WASMIDDELEN, POETS- EN REINIGINGSMIDDELEN, PARFUMS EN KOSMETISCHE ARTIKELEN	x 1 000 EUR -	110 981	114 338
2451	- - Glycerol, zeep en wasmiddelen, poets- en reinigingsmiddelen	x 1 000 EUR -	71 885	75 605
	waarvan:			
24512090	--- Organische tensioactieve producten n.e.g	x 1 000 EUR kg	2 043 2 460 173	1 652 1 915 931
24513	--- Zeep, was- en reinigingsmiddelen	x 1 000 EUR kg	48 470 57 521 980	54 417 60 812 598
245131	---- Zeep en als zeep te gebruiken organische tensio-actieve producten en bereidingen waarvan:	x 1 000 EUR kg	1 819 2 142 549	1 694 2 132 241
24513179	----- Zeep in andere vormen	x 1 000 EUR kg	825 1 300 830	816 1 354 023
245132	---- Was- en reinigingsmiddelen	x 1 000 EUR kg	46 650 55 379 431	52 723 58 680 357
24513240	----- Tensioactieve bereidingen, ook indien zeep bevattend, opge maakt voor de verkoop in het klein	x 1 000 EUR kg	3 755 6 979 754	3 652 6 760 397

(1) Leveringen m.i.v. aan het buitenland geleverd maakloonwerk.

(2) Statistische classering van producten gekoppeld aan activiteiten - CPA (2-6 cijfers); Prodcom-lijst (8 cijfers).

**Leveringen (1) in waarde en in hoeveelheid volgens de CPA en de Prodcou-lijst
(voorlopige cijfers) - vervolg**

Code (2)	Omschrijving	Eenheid	2006	
			Januari	Februari
24513250	----- Was- en reinigingsmiddelen, o.v.k.	x 1 000 EUR kg	31 625 36 793 575	39 021 41 634 976
24513260	----- Tensioactieve bereidingen, excl. organische tensioactieve producten n.o.v.k.	x 1 000 EUR kg	1 871 865 891	1 598 789 228
24513270	----- Was- en reinigingsmiddelen, n.o.v.k.	x 1 000 EUR kg	9 399 10 740 211	8 451 9 495 756
24514	--- Deodorantia en was	x 1 000 EUR -	1 582	1 412
	waarvan:			
24514100	----- Prep. voor het parfumeren van of het neutraliseren van geuren in vertrekken	x 1 000 EUR -	143	130
245143	----- Schoensmeer, boenwas, poetsmiddelen voor carrosserieën, glas of metaal waarvan:	x 1 000 EUR kg	723 449 052	664 497 700
24514383	----- Poetsmiddelen voor metalen	x 1 000 EUR kg	53 10 032	33 5 036
24521	- - Parfums en cosmetische artikelen	x 1 000 EUR -	39 096	38 733
	waarvan:			
24521400	--- Poeder, ook indien geperst, voor cosmetisch/toiletgebruik	x 1 000 EUR -	149	265
24521500	--- Andere schoonheidsmiddelen	x 1 000 EUR -	10 777	16 537
245219	--- Scheermiddelen; deodorantia voor lichaamsverzorging; badpreparaten; andere parfumerieën, toiletartikelen neg waarvan:	x 1 000 EUR -	2 203	1 984
24521950	----- Deodorantia voor lichaamsverzorging en antitranspiratiemiddelen	x 1 000 EUR -	356	450
24521970	----- Geparfumeerde badzouten en andere badpreparaten	x 1 000 EUR -	1 225	1 155
246	- OVERIGE CHEMISCHE PRODUCTEN	x 1 000 EUR -	256 902	267 600
	WAARVAN:			
246310	- - Etherische oliën; mengsels van reukstoffen	x 1 000 EUR kg	8 913 2 211 434	7 096 1 796 698
24641200	- - Emulsies voor gevoelige lagen, voor fotgrafisch gebruik	x 1 000 EUR kg	10 236 6 002 413	10 069 6 010 223
2466	- - Andere chemische producten n.e.g.	x 1 000 EUR kg	145 881 129 032 325	153 883 123 623 043
	waarvan:			
24663	--- Smeermiddelen; additieven; antivriespreparaten waarvan:	x 1 000 EUR kg	76 908 81 906 441	74 576 76 989 215
246631	----- Smeermiddelen	x 1 000 EUR kg	71 358 61 084 436	68 910 58 091 593
	waarvan:			
24663157	----- Andere smeermiddelen < 70 gew. % (aard) olie, of => 70 gew. % (aard)olie indien karakter niet door olie bepaald wordt	x 1 000 EUR kg	45 125 42 049 160	42 790 38 431 619
24663270	----- Additieven voor smeerolie	x 1 000 EUR kg	3 627 17 966 037	3 379 15 747 104
246642	--- Modeleerpasta's; tandtechnische waspreparaten en andere preparaten voor tandtechnisch gebruik, ...	x 1 000 EUR kg	3 956 68 113	7 644 368 619

(1) Leveringen m.i.v. aan het buitenland geleverd maakloonwerk.

(2) Statistische classering van producten gekoppeld aan activiteiten - CPA (2-6 cijfers); Prodcou-lijst (8 cijfers).

PRODCOM - Leveringen per product

Leveringen (1) in waarde en in hoeveelheid volgens de CPA en de Prodcom-lijst (voorlopige cijfers) - vervolg

Code (2)	Omschrijving	Eenheid	2006	
			Januari	Februari
246645	--- Appreteermiddelen, middelen voor het versnellen van het verproces of van het fixeren van kleurstoffen e.d.	x 1 000 EUR kg	3 345 3 166 233	3 251 3 087 903
246646	--- Beitspreparaten; vloeimiddelen; bereide rubbervulcanisatieversnellers; weekmakers en dergelijke waarvan:	x 1 000 EUR kg	30 071 12 085 768	37 181 11 932 692
24664620	---- Preparaten voor het beitsen van metalen	x 1 000 EUR kg	695 217 260	963 300 378
24664650	---- Bereide antioxydanten en stabilisatiemiddelen voor rubber of voor kunststof	x 1 000 EUR kg	17 236 5 686 910	16 186 5 416 341
246647	--- Bereide bindmiddelen voor gietvormen of voor gietkernen; chemische producten en residuen van de chemische of van	x 1 000 EUR kg	1 278 2 813 101	1 401 2 881 995
246648	--- Diverse andere chemische producten n.e.g. waarvan:	x 1 000 EUR kg	24 504 22 856 949	24 174 22 449 071
24664857	---- Mengsels van mono-, di- en trivetzure esters van glycerol	x 1 000 EUR kg	2 118 1 827 510	2 138 1 853 932
24664867	---- Vlamwerende, waterwerende en andere preparaten voor de bescherming van bouwwerken	x 1 000 EUR kg	1 160 864 830	1 117 716 802
2470	- SYNTHETISCHE OF KUNSTMATIGE VEZELS	x 1 000 EUR kg	46 157 25 840 915	45 483 25 381 720
	WAARVAN:			
247011	-- Kabel van synthetische filamenten; synthetische stapelvezels, niet gekaard en niet gekamd	x 1 000 EUR kg	12 978 9 775 560	13 493 10 069 842
24701195	--- Synthetisch werk en stapelvezels van PP (excl. gekaard, gekamd of op andere wijze bewerkt voor het spinnen)	x 1 000 EUR kg	4 342 3 325 312	4 792 3 540 043
24701197	--- Overig synthetisch werk en stapelvezels (excl. gekaard, gekamd of op andere wijze bewerkt voor het spinnen)	x 1 000 EUR kg	8 637 6 450 248	8 700 6 529 799
247013	-- Getextureerde garens en andere garens, eendraads waarvan:	x 1 000 EUR kg	20 304 10 801 922	20 177 10 556 520
24701323	--- Getextureerde garens van polypropyleen (excl. naaigarens)	x 1 000 EUR kg	15 350 7 671 013	15 528 7 825 302
24701370	--- Andere garens, eendraads, van polypropyleen, n.o.v.k.	x 1 000 EUR kg	1 112 509 307	964 431 825
25	PRODUKTEN VAN RUBBER OF KUNSTSTOF	x 1 000 EUR -	452 009	441 286
251	- PRODUKTEN VAN RUBBER	x 1 000 EUR -	40 685	41 686
	WAARVAN:			
2513	-- Overige producten van rubber waarvan:	x 1 000 EUR kg	37 884 16 200 986	39 016 15 631 067
251320	--- Niet-ge vulcaniseerde rubber en artikelen daarvan; ge vulcaniseerde rubber (niet gehard) waarvan:	x 1 000 EUR kg	25 083 14 201 342	24 273 13 550 736
25132070	---- Platen, vellen en strippen van ge vulcaniseerde rubber	x 1 000 EUR kg	13 128 3 406 625	12 066 3 104 940
25132087	---- Staven en profielen van niet-geharde ge vulcaniseerd rubber zonder celstructuur	x 1 000 EUR kg	1 969 1 881 544	1 944 1 806 732
25133070	--- Buizen en slangen, van ge vulcaniseerde rubber, met hulpstukken	x 1 000 EUR kg	809 81 424	789 77 181

(1) Leveringen m.i.v. aan het buitenland geleverd maakloonwerk.

(2) Statistische classering van producten gekoppeld aan activiteiten - CPA (2-6 cijfers); Prodcom-lijst (8 cijfers).

**Leveringen (1) in waarde en in hoeveelheid volgens de CPA en de Prodcorm-lijst
(voorlopige cijfers) - vervolg**

Code (2)	Omschrijving	Eenheid	2006	
			Januari	Februari
25137	--- Artikelen van ge vulcaniseerde rubber n.e.g., geharde rubber, werken van geharde rubber waarvan:	x 1 000 EUR kg	7 264 1 077 457	7 932 1 126 679
25137323	---- Pakking- en sluitringen, van ge vulcaniseerde rubber	x 1 000 EUR kg	1 929 178 636	2 152 191 588
25137360	---- Andere artikelen van niet-geharde ge vulcaniseerde rubber	x 1 000 EUR kg	943 324 081	1 015 329 443
252	- PRODUKTEN VAN KUNSTSTOF	x 1 000 EUR -	411 324	399 600
2521	- - Platen, vellen, buizen en profielen, van kunststof	x 1 000 EUR kg	189 737 71 204 994	178 507 70 865 401
252110	--- Monofilament dikker dan 1 mm, alsmede staven en profielen, van kunststof waarvan:	x 1 000 EUR kg	23 379 8 815 093	21 609 9 416 215
25211070	---- Monofilament > 1 mm, staven en profielen, van polymeren van vinylchloride	x 1 000 EUR kg	17 153 6 686 800	14 634 6 066 033
25212	--- Buizen, slangen en hulpstukken daarvoor, van kunststof	x 1 000 EUR kg	21 661 8 299 155	21 474 8 075 304
252121	---- Kunst darmen van geharde proteïne of van cellulosekunststof; stijve buizen en slangen van kunststof waarvan:	x 1 000 EUR kg	13 269 6 233 114	13 074 6 137 269
25212157	----- Stijve buizen en slangen, van polymeren van vinylchloride	x 1 000 EUR kg	3 616 3 140 075	4 048 3 470 168
252122	---- Andere buizen, slangen en hulpstukken van kunststof waarvan:	x 1 000 EUR kg	8 392 2 066 041	8 400 1 938 035
25212220	----- Flexibele buizen en slangen, met een drukweerstand >= 27,6 MPa	x 1 000 EUR kg	2 873 453 204	2 750 420 539
25212235	----- Niet-versterkte buizen en slangen, zonder hulpstukken, n.e.g.	x 1 000 EUR kg	3 529 1 422 849	3 580 1 321 243
252130	--- Platen, vellen, foliën, stroken en strippen, van kunststof, niet gecombineerd met andere stoffen waarvan:	x 1 000 EUR kg	100 539 41 935 336	92 411 41 570 416
25213010	---- Platen, van polymeren van ethyleen, niet versterkt, dik =< 0,125 mm	x 1 000 EUR kg	30 946 14 867 610	28 341 14 779 475
25213017	---- Platen, van polymeren van ethyleen, niet versterkt, dik > 0,125 mm	x 1 000 EUR kg	4 700 1 717 811	5 481 2 060 281
25213021	--- Platen, van biaxiaal gerichte polymeren van propyleen, dik =< 0,10 mm	x 1 000 EUR kg	27 083 9 427 026	23 650 9 280 446
25213029	--- Andere stroken, dik > 0,10 mm	x 1 000 EUR kg	4 070 1 928 163	3 063 1 475 858
25213030	---- Platen ..., van polymeren van styreen, niet versterkt, enz.	x 1 000 EUR kg	5 807 4 362 799	6 109 4 602 807
25213036	---- Platen, vellen, foliën, stroken en strippen, van polymeren van vinylchloride, bevattende >= 6 %	x 1 000 EUR kg	237 159 872	338 293 769
25213038	---- Platen, vellen, foliën, stroken en strippen, van polymeren van vinylchloride, bevattende < 6 %	x 1 000 EUR kg	1 654 582 678	1 071 500 347
25213053	---- Platen, van polymethylmethacrylaat, niet versterkt, enz.	x 1 000 EUR kg	421 128 001	225 73 388

(1) Leveringen m.i.v. aan het buitenland geleverd maakloonwerk.

(2) Statistische classering van producten gekoppeld aan activiteiten - CPA (2-6 cijfers); Prodcorm-lijst (8 cijfers).

PRODCOM - Leveringen per product

Leveringen (1) in waarde en in hoeveelheid volgens de CPA en de Prodcom-lijst (voorlopige cijfers) - vervolg

Code (2)	Omschrijving	Eenheid	2006	
			Januari	Februari
25214	--- Andere platen, vellen, foliën, stroken en strippen, van kunststof	x 1 000 EUR kg	44 158 12 155 410	43 014 11 803 466
252141	---- Andere platen, vellen, foliën, stroken en strippen, van kunststof, met celstructuur waarvan:	x 1 000 EUR kg	30 564 8 724 162	29 415 8 341 126
25214150	---- - Platen, enz, met celstructuur, van polymeren van urethanen	x 1 000 EUR kg	21 098 5 688 477	19 823 5 377 131
252142	---- Andere platen, vellen, foliën, stroken en strippen, van kunststof, zonder celstructuur waarvan:	x 1 000 EUR kg	13 594 3 431 248	13 599 3 462 340
25214279	---- - Andere platen, vellen, foliën en strip van polymerisatieproducten	x 1 000 EUR kg	2 884 622 653	3 121 678 644
25221	- - Verpakkingsmateriaal van kunststof	x 1 000 EUR -	68 325	66 078
25221100	--- Zakken van polymeren van ethyleen	x 1 000 EUR kg	8 002 3 628 267	7 365 3 351 701
25221200	--- Zakken van andere kunststof (excl. ethyleen)	x 1 000 EUR kg	610 199 293	642 202 200
25221300	--- Dozen, bakken, kisten en dergelijke artikelen, van kunststof	x 1 000 EUR kg	19 105 6 817 042	19 736 7 774 681
252214	--- Flessen, flacons en dergelijke artikelen van kunststof	x 1 000 EUR p/st	26 547 471 688 957	25 308 464 375 249
25221450	---- Flessen, flacons en dergelijke artikelen, van kunststof, <= 2 l	x 1 000 EUR p/st	21 972 460 569 347	21 359 455 068 258
25221470	---- Flessen, flacons en dergelijke artikelen, van kunststof, > 2 l	x 1 000 EUR p/st	4 576 11 119 610	3 948 9 306 991
252215	--- Ander verpakkingsmateriaal van kunststof waarvan:	x 1 000 EUR -	14 060	13 028
25221527	---- Stoppen, deksels en andere sluitingen, van kunststof	x 1 000 EUR kg	3 501 752 965	3 450 864 534
25221540	---- Andere artikelen voor vervoer of verpakking, van kunststof	x 1 000 EUR p/st	10 251 281 507 446	9 308 301 606 829
2523	- - Kunststofartikelen voor de bouw	x 1 000 EUR -	47 972	53 453
	waarvan:			
25231300	--- Reservoirs ... e.d. bergingsmiddelen, inhoud > 300 l, van kunststof	x 1 000 EUR kg	1 088 1 005 410	921 654 006
252314	--- Deuren en ramen, alsmede kozijnen daarvoor en drempels voor deuren; blinden, jaloezieën en dergelijke	x 1 000 EUR -	22 865	29 160
25231450	---- Deuren en ramen, kozijnen en drempels, van kunststof	x 1 000 EUR p/st	21 260 140 677	27 728 206 982
25231470	---- Blinden, jaloezieën, rolluiken en dergelijke artikelen alsmede delen, van kunststof	x 1 000 EUR kg	1 605 528 241	1 432 448 191
252315	--- Andere kunststofartikelen voor de bouw n.e.g.	x 1 000 EUR kg	6 112 2 407 594	6 698 2 749 643
25231550	---- Garnituren en beslag, om blijvend te worden bevestigd, van kunststof	x 1 000 EUR kg	3 133 1 048 144	3 733 1 300 038

(1) Leveringen m.i.v. aan het buitenland geleverd maakloonwerk.

(2) Statistische classering van producten gekoppeld aan activiteiten - CPA (2-6 cijfers); Prodcom-lijst (8 cijfers).

**Leveringen (1) in waarde en in hoeveelheid volgens de CPA en de Prodcom-lijst
(voorlopige cijfers) - vervolg**

Code (2)	Omschrijving	Eenheid	2006	
			Januari	Februari
25231590	--- Andere artikelen van kunststof voor de bouw	x 1 000 EUR kg	2 979 1 359 450	2 965 1 449 605
2524	-- Overige producten van kunststof	x 1 000 EUR -	105 290	101 562
25242	--- Andere producten van kunststof n.e.g. waarvan:	x 1 000 EUR -	91 037	87 810
252421	---- Platen, vellen, foliën, strippen en andere platte producten van kunststof, zelfklevend, op rollen, met een breedte	x 1 000 EUR kg	9 220 1 157 342	8 050 1 062 088
252422	---- Andere zelfklevende band, platen, strippen, vellen, foliën, op rollen, en andere platte producten van kunststof waarvan:	x 1 000 EUR kg	10 827 1 738 238	9 955 1 632 837
25242270	---- Platen, van polymerisatieproducten verkregen door additie, op rollen met een breedte > 20cm	x 1 000 EUR kg	5 603 1 068 096	4 787 938 443
252423	---- Vaatwerk, andere huishoudelijke artikelen en toiletartikelen, van kunststof waarvan:	x 1 000 EUR kg	12 717 2 570 494	11 057 2 307 206
25242320	---- Keuken- en tafelgerei van kunststof	x 1 000 EUR kg	8 682 1 588 624	8 101 1 571 169
252428	---- Beslag voor meubelen, carrosserieën en dergelijke, versieringsvoorwerpen e.d. van kunststof waarvan:	x 1 000 EUR -	36 954	39 029
25242870	---- Andere artikelen van kunststof en artikelen van ander materiaal	x 1 000 EUR -	29 397	30 957
252490	--- Vervaardiging van kunststofartikelen waarvan:	x 1 000 EUR -	14 253	13 752
25249010	---- Delen van kunststof voor machines, kernreactoren, stoomketels, mechanieke werktuigen	x 1 000 EUR -	2 967	2 739
25249030	---- Delen van kunststof voor zend- of ontvangapparaten, radio- en televisietoestellen	x 1 000 EUR -	1 812	1 633
25249060	---- Delen van kunststof voor voertuigen voor vervoer over land	x 1 000 EUR -	4 057	4 418
25249093	---- Delen van kunststof voor andere elektrische toestellen en apparaten	x 1 000 EUR -	2 281	1 913
26	OVERIGE NIET-METAALHOUDENDE MINERALE PRODUKTEN WAARVAN:	x 1 000 EUR -	365 554	399 526
261	- GLAS EN PRODUKTEN VAN GLAS	x 1 000 EUR -	131 910	129 616
26111	-- Vuurgepolijst glas ("float glass") waarvan:	x 1 000 EUR m2	32 211 7 973 836	28 503 6 976 774
26111280	--- Ander vuurgepolijst, geslepen of gepolijst glas, n.e.g.	x 1 000 EUR m2	11 008 3 248 412	9 073 2 773 165
26121	-- Gevormd en bewerkt vlakglas	x 1 000 EUR -	49 683	50 459
261211	--- Glas, in platen, gebogen, met schuin geslepen randen, gegraveerd, van gaten voorzien, geëmailleerd, enz.	x 1 000 EUR kg	2 098 1 561 757	2 067 1 547 328
261212	--- Veiligheidsglas waarvan:	x 1 000 EUR -	28 362	27 586

(1) Leveringen m.i.v. aan het buitenland geleverd maakloonwerk.

(2) Statistische classering van producten gekoppeld aan activiteiten - CPA (2-6 cijfers); Prodcom-lijst (8 cijfers).

PRODCOM - Leveringen per product

Leveringen (1) in waarde en in hoeveelheid volgens de CPA en de Prodcom-lijst (voorlopige cijfers) - vervolg

Code (2)	Omschrijving	Eenheid	2006	
			Januari	Februari
26121230	--- Veiligheidsglas bestaande uit geharde glasplaten, n.e.g.	x 1 000 EUR m2	1 034 41 333	1 166 41 503
26121255	--- Veiligheidsglas bestaande uit opeengekitte glasplaten, voor automobielen	x 1 000 EUR kg	7 756 2 429 333	8 146 2 549 731
26121270	--- Veiligheidsglas bestaande uit opeengekitte glasplaten, n.e.g.	x 1 000 EUR m2	9 231 718 552	8 766 646 868
261213	--- Spiegels van glas; meerwandig glas voor isoleringsdoeleinden waarvan:	x 1 000 EUR -	19 223	20 805
26121330	--- Meerwandig glas voor isoleringsdoeleinden	x 1 000 EUR m2	13 807 389 795	15 422 424 410
26131	- - Holgas	x 1 000 EUR p/st	10 350 44 270 015	10 474 41 365 613
26141	- - Glasvezels	x 1 000 EUR kg	27 649 24 994 974	27 193 23 211 885
2615	- - Overig bewerkt glas, inclusief technisch glaswerk	x 1 000 EUR -	12 018	12 988
26151	--- Overig half-afgewerkt glas	x 1 000 EUR kg	7 807 11 004 540	9 127 15 094 561
26152	--- Technisch en ander glaswerk	x 1 000 EUR -	4 211	3 861
26261	- VUURVASTE KERAMISCHE PRODUKTEN WAARVAN:	x 1 000 EUR kg	5 878 6 204 312	5 189 4 356 146
26261300	- - Vuurvast cement/mortel/beton en dergelijke vuurvaste preparaten, n.e.g.	x 1 000 EUR kg	970 1 693 655	1 215 1 880 766
26401	- BAKSTENEN, TEGELS EN ANDER BOUWMATERIAAL, VAN GEBAKKEN KLEI WAARVAN:	x 1 000 EUR -	25 295	26 655
264011	- - Bakstenen, vloerstroken (hourdis), balkbekleding en dergelijke, van niet-vuurvaste keramische stoffen waarvan:	x 1 000 EUR -	19 575	20 317
26401113	--- Bakstenen voor binnenmuren	x 1 000 EUR m3	5 503 104 498	5 193 100 766
26401115	--- Gevelstenen	x 1 000 EUR m3	13 414 80 366	14 253 85 814
265	- CEMENT, KALK EN GIPS WAARVAN:	x 1 000 EUR kg	47 935 663 697 002	56 963 849 641 709
26511	- - Cement waarvan:	x 1 000 EUR kg	29 014 457 430 482	38 067 640 859 376
26511290	--- Ander hydraulisch cement	x 1 000 EUR kg	7 604 127 242 000	10 603 175 574 600
26521033	- - Ongebluste kalk	x 1 000 EUR kg	10 639 137 643 279	11 203 147 332 375
266	- WERKEN VAN BETON, GIPS EN CEMENT	x 1 000 EUR -	112 482	134 330
2661	- - Werken van beton voor de bouw	x 1 000 EUR -	63 391	74 855

(1) Leveringen m.i.v. aan het buitenland geleverd maakloonwerk.

(2) Statistische classering van producten gekoppeld aan activiteiten - CPA (2-6 cijfers); Prodcom-lijst (8 cijfers).

**Leveringen (1) in waarde en in hoeveelheid volgens de CPA en de Prodcorm-lijst
(voorlopige cijfers) - vervolg**

Code (2)	Omschrijving	Eenheid	2006	
			Januari	Februari
26611	- - - Werken van beton voor de bouw	x 1 000 EUR kg	60 648 696 355 056	72 456 807 985 573
266111	- - - - Dakpannen, tegels, bouwstenen en dergelijke artikelen, van cement, van beton of van kunststeen	x 1 000 EUR kg	14 419 271 187 319	20 630 355 101 145
26611130	- - - - - Blokken en stenen voor het bouwbedrijf, van cement, beton of kunststeen	x 1 000 EUR kg	5 320 117 714 552	7 021 137 801 820
26611150	- - - - - Tegels en dergelijke artikelen, van cement, beton of kunststeen	x 1 000 EUR kg	9 099 153 472 767	13 609 217 299 325
26611200	- - - - Geprefabriceerde bouwelementen van cement, beton of kunststeen	x 1 000 EUR kg	42 311 390 402 793	47 917 419 508 943
26611300	- - - - Buizen van cement, beton of kunststeen	x 1 000 EUR kg	3 917 34 764 944	3 910 33 375 485
26612000	- - - Geprefabriceerde bouwwerken van cement	x 1 000 EUR -	2 743	2 399
266210	- - Werken van gips voor de bouw	x 1 000 EUR m2	9 266 5 755 260	8 966 5 621 280
26631000	- - Stortklaar beton	x 1 000 EUR kg	25 574 966 234 224	36 370 1 425 065 705
26641000	- - Fabrieksmatig vervaardigde mortel	x 1 000 EUR kg	3 241 52 728 738	3 291 60 340 785
26651	- - Artikelen van vezelcement	x 1 000 EUR -	8 372	6 949
26661	- - Andere werken van gips, beton en cement	x 1 000 EUR kg	2 638 15 909 585	3 899 21 022 758
26701	- GEHOUDEN, BEWERKT EN AFGEWERKT BOUW- EN SIERSTEEN EN WERKEN DAARVAN	x 1 000 EUR kg	13 772 65 203 553	19 040 104 296 729
26701100	- - Marmer, travertijn, albast, behakt/bezaagd, platte/effen kanten, anders bew.	x 1 000 EUR kg	1 819 993 458	2 306 1 283 603
267012	- - Andere werken van steen, bewerkte steen daaronder begrepen; andere korrels en splinters, kunstmatig gekleurd waarvan:	x 1 000 EUR kg	11 953 64 210 095	16 734 103 013 126
26701210	- - - Stenen voor bestrating, plaveien ..., van natuursteen (excl. leisteen)	x 1 000 EUR kg	1 497 16 611 927	3 780 51 536 878
26701240	- - - Andere kalksteen, n.e.g., behakt/bezaagd, platte/effen kanten, anders bewerkt	x 1 000 EUR kg	3 322 3 645 841	4 317 4 917 876
26701260	- - - Graniet, behakt/bezaagd, platte/effen kanten, anders bewerkt	x 1 000 EUR kg	6 078 7 440 295	7 357 9 595 957
268	- ANDERE NIET-METAALHOUDENDE MINERALE PRODUCTEN	x 1 000 EUR -	23 082	21 998
26811	- - Schuur-, slijp- en polijstmiddelen	x 1 000 EUR -	1 137	1 262
26821	- - Overige niet-metaalhoudende minerale producten n.e.g. waarvan:	x 1 000 EUR -	21 945	20 736
26821253	- - - Dakbedekkingsmateriaal of dampdichte vliezen gebaseerd op bitumen in rollen	x 1 000 EUR m2	8 751 3 146 152	7 457 3 464 646

(1) Leveringen m.i.v. aan het buitenland geleverd maakloonwerk.

(2) Statistische classering van producten gekoppeld aan activiteiten - CPA (2-6 cijfers); Prodcorm-lijst (8 cijfers).

PRODCOM - Leveringen per product

Leveringen (1) in waarde en in hoeveelheid volgens de CPA en de Prodcom-lijst (voorlopige cijfers) - vervolg

Code (2)	Omschrijving	Eenheid	2006	
			Januari	Februari
268216	--- Niet-metaalhoudende minerale producten n.e.g. waarvan:	x 1 000 EUR kg	10 090 22 644 813	9 957 24 323 962
26821630	---- Mengsels en werken van minerale stoffen voor warmte-isolering, geluiddemping	x 1 000 EUR kg	8 296 8 528 325	8 213 8 609 549
27	VERVAARDIGING VAN METALEN IN PRIMAIRE VO RM	x 1 000 EUR -	1 460 317	1 452 680
2710	- VERVAARDIGING VAN IJZER EN STAAL EN VAN FERROLEGERINGEN WAARVAN:	x 1 000 EUR -	929 892	891 119
27101	- - Producten van ijzer en staal, in primaire vormen; slakken, wasschilfers en afval, van ijzer en van staal	x 1 000 EUR kg	5 954 155 020 350	6 457 162 304 507
271060	- - Warmgewalste platte producten van staal, doch niet van roestvrij of van snelstaal	x 1 000 EUR kg	248 143 516 901 113	208 435 446 960 398
27107	- - Koudgewalste en beklede platte producten van staal, doch niet van roestvrij of van snelstaal	x 1 000 EUR kg	286 204 546 328 465	259 407 482 607 529
27107111	--- Niet-beklede koudgewalste platen en banden breedte => 600 mm, niet roestvrij	x 1 000 EUR kg	103 746 226 904 602	89 966 198 790 350
271072	--- Beklede platte producten van staal, niet van roestvrij of van snelstaal, breedte >= 600 mm waarvan:	x 1 000 EUR kg	182 457 319 423 863	169 441 283 817 179
27107220	---- Via domping gemetalliseerde platen en banden, met een breedte van => 600 mm	x 1 000 EUR kg	109 883 196 560 789	96 850 174 912 519
27108	- - Warmgewalst walsdraad en warmgewalste staven	x 1 000 EUR kg	22 044 66 231 273	25 858 82 379 885
272	- BUIZEN WAARVAN:	x 1 000 EUR kg	12 962 13 621 239	16 221 17 284 678
272220	- - Hulpstukken (fittings) voor buisleidingen, van ijzer of van staal, n.e.g.	x 1 000 EUR kg	2 499 1 021 345	3 087 1 272 121
273	- OVERIG IJZER EN STAAL EN NIET-EGKS-FERROLEGERINGEN	x 1 000 EUR kg	87 680 94 741 578	89 338 100 522 443
2731	- - Koud getrokken producten	x 1 000 EUR kg	2 735 4 524 270	2 986 5 087 128
2732	- - Koud gewalst bandstaal	x 1 000 EUR kg	17 871 26 098 478	19 540 29 030 393
273210	--- Koudgewalste platte producten van staal, niet bekleed, met een breedte van minder dan 600 mm	x 1 000 EUR kg	7 417 10 143 196	9 219 12 532 977
273220	--- Koudgewalste platte producten van staal, geplateerd of bekleed, met een breedte van minder dan 600 mm waarvan:	x 1 000 EUR kg	10 454 15 955 282	10 321 16 497 416
27322018	---- Organisch bekleed plaatstaal met een breedte van < 600 mm	x 1 000 EUR kg	257 1 406 806	193 1 636 190
27331	- - Koud gevormde of koud gefelste producten van ijzer, van niet-gelegeerd staal of van roestvrij	x 1 000 EUR kg	21 245 18 054 538	21 668 18 036 080
27341	- - Draad waarvan:	x 1 000 EUR kg	45 829 46 064 292	45 144 48 368 842
27341130	--- Draad van niet-gelegeerd staal, C < 0,25%	x 1 000 EUR kg	19 203 29 832 882	19 533 31 803 469

(1) Leveringen m.i.v. aan het buitenland geleverd maakloonwerk.

(2) Statistische classering van producten gekoppeld aan activiteiten - CPA (2-6 cijfers); Prodcom-lijst (8 cijfers).

**Leveringen (1) in waarde en in hoeveelheid volgens de CPA en de Prodcom-lijst
(voorlopige cijfers) - vervolg**

Code (2)	Omschrijving	Eenheid	2006	
			Januari	Februari
274	- NON-FERRO METALEN	x 1 000 EUR	404 366	429 584
		kg	136 876 588	137 893 056
	WAARVAN:			
274222	- - Staven en profielen, van aluminium	x 1 000 EUR	39 073	38 138
		kg	12 868 593	12 750 007
27422500	- - Bladaluminium, dikte (zonder onderlaag) =< 0,2 mm	x 1 000 EUR	4 809	4 719
		kg	1 375 481	1 316 067
274226	- - Buizen en pijpen, alsmede hulpstukken (fittings) voor buisleidingen, van aluminium	x 1 000 EUR	10 815	10 641
		kg	3 113 798	2 973 360
2743	- - Lood, zink en tin en werken daarvan	x 1 000 EUR	68 928	73 087
		kg	49 016 829	50 072 386
2744	- - Werken van koper	x 1 000 EUR	179 709	185 946
		kg	49 226 651	50 361 785
2745	- - Werken van andere non-ferrometalen	x 1 000 EUR	19 387	16 648
		kg	929 375	752 786
275	- GIETEN VAN METALEN	x 1 000 EUR	25 417	26 417
		-		
27511	- - Gieten van ijzer	x 1 000 EUR	10 344	11 173
		-		
	waarvan:			
27511290	- - - Delen van nodulair gietijzer voor ander gebruik	x 1 000 EUR	2 756	3 076
		-		
275113	- - - Gieten van grijs gietijzer	x 1 000 EUR	6 548	7 056
		-		
27511350	- - - - Delen van overig (lamellair) gietijzer voor andere machines	x 1 000 EUR	5 127	5 591
		-		
27511390	- - - - Delen van overig (lamellair) gietijzer voor ander gebruik	x 1 000 EUR	1 422	1 465
		-		
27521090	- - Delen van gietstaal voor ander gebruik	x 1 000 EUR	3 005	4 024
		-		
275310	- - Gieten van lichte metalen	x 1 000 EUR	10 433	9 650
		-		
275410	- - Gieten van andere non-ferrometalen	x 1 000 EUR	1 635	1 570
		-		
28	PRODUKTEN VAN METAAL, ANDERE DAN MACHINES EN APPARATEN	x 1 000 EUR	541 992	551 471
		-		
281	- METALEN CONSTRUCTIEWERKEN	x 1 000 EUR	170 136	177 681
		-		
2811	- - Metalen constructiewerken en delen daarvan	x 1 000 EUR	134 191	139 770
		-		
281110	- - - Geprefabriceerde bouwwerken van metaal	x 1 000 EUR	22 847	26 764
		-		
28111030	- - - - Geprefabriceerde bouwwerken van ijzer of van staal	x 1 000 EUR	20 112	23 823
		-		
28111050	- - - - Geprefabriceerde bouwwerken van aluminium	x 1 000 EUR	2 734	2 942
		-		

(1) Leveringen m.i.v. aan het buitenland geleverd maakloonwerk.

(2) Statistische classering van producten gekoppeld aan activiteiten - CPA (2-6 cijfers); Prodcom-lijst (8 cijfers).

PRODCOM - Leveringen per product

Leveringen (1) in waarde en in hoeveelheid volgens de CPA en de Prodcom-lijst (voorlopige cijfers) - vervolg

Code (2)	Omschrijving	Eenheid	2006	
			Januari	Februari
28112	--- Metalen constructiewerken en delen daarvan	x 1 000 EUR kg	107 975 56 559 116	108 598 57 668 681
28112100	---- Bruggen en bruggdelen, van ijzer of van staal	x 1 000 EUR kg	1 397 1 237 071	1 080 1 190 621
28112200	---- Vakwerkmasten en andere masten, van ijzer of van staal	x 1 000 EUR kg	715 112 283	724 129 372
281123	---- Andere constructiewerken en delen daarvan, platen, staven, profielen, buizen e.d. van ijzer,staal of aluminium waarvan:	x 1 000 EUR kg	105 863 55 209 762	106 794 56 348 688
28112340	---- - Andere constructiewerken, hoofdzakelijk bestaande uit gelaagde profielplaten met isolerende tussenlaag	x 1 000 EUR kg	10 041 4 923 999	10 522 4 853 481
28112350	---- - Andere constructiewerken, hoofdzakelijk bestaande uit andere platen	x 1 000 EUR kg	8 726 3 704 238	9 295 3 701 166
28112360	---- - Andere constructiewerken van ijzer of van staal	x 1 000 EUR kg	65 345 38 750 911	68 301 41 168 392
28112370	---- - Constructiewerken en delen van constructiewerken, van aluminium, neg	x 1 000 EUR kg	16 681 1 591 238	14 485 1 506 774
28119100	--- Installatie van zelfvervaardigde metalen constructiewerken	x 1 000 EUR -	3 369	4 408
281210	-- Deuren en ramen, alsmede kozijnen daarvoor en drempels, van ijzer, van staal en van aluminium	x 1 000 EUR p/st	35 945 102 158	37 911 114 048
28121030	--- Deuren en ramen, kozijnen en drempels, van ijzer of van staal	x 1 000 EUR p/st	6 309 24 378	6 908 25 659
28121050	--- Deuren en ramen, kozijnen en drempels, van aluminium	x 1 000 EUR p/st	29 636 77 780	31 003 88 389
282	- TANKS, RESERVOIRS EN BERGINGSMIDDELEN, VAN METAAL; RADIATOREN EN KETELS VOOR CENTRALE VERWARMING	x 1 000 EUR -	68 253	60 304
2821	-- Tanks, reservoirs en bergingsmiddelen, van metaal	x 1 000 EUR -	26 655	19 248
28211	--- Tanks, reservoirs en bergingsmiddelen, van ijzer, van staal of van aluminium waarvan:	x 1 000 EUR kg	26 025 6 309 426	18 553 4 782 514
28211130	---- - Andere reservoirs, kuipen e.d. bergingsmiddelen, voor vloeistoffen	x 1 000 EUR kg	14 710 3 568 672	11 009 2 470 874
28211150	---- - Reservoirs, kuipen e.d. bergingsmiddelen van ijzer of van staal, met een inhoud > 300 l, voor vaste stoffen	x 1 000 EUR kg	1 682 666 736	2 377 1 135 395
28219200	--- Reparatie en onderhoud van tanks, reservoirs en bergingsmiddelen, van metaal	x 1 000 EUR -	630	695
2822	-- Radiatoren en ketels voor centrale verwarming	x 1 000 EUR -	41 599	41 056
28221	--- Radiatoren en ketels	x 1 000 EUR -	27 459	24 660
28221150	---- - Radiatoren, niet-elektrisch verwarmd, en delen daarvan, van ijzer/staal	x 1 000 EUR kg	23 374 11 330 307	21 164 9 668 273
28221200	---- - Ketels voor centrale verwarming	x 1 000 EUR p/st	3 182 4 809	2 887 4 470

(1) Leveringen m.i.v. aan het buitenland geleverd maakloonwerk.

(2) Statistische classering van producten gekoppeld aan activiteiten - CPA (2-6 cijfers); Prodcom-lijst (8 cijfers).

**Leveringen (1) in waarde en in hoeveelheid volgens de CPA en de Prodcorm-lijst
(voorlopige cijfers) - vervolg**

Code (2)	Omschrijving	Eenheid	2006	
			Januari	Februari
28221300	---- Delen van ketels voor centrale verwarming	x 1 000 EUR -	904	610
28229200	--- Reparatie en onderhoud van ketels voor centrale verwarming, al dan niet voor huishoudelijk gebruik	x 1 000 EUR -	14 140	16 396
2830	- STOOMKETELS, ANDERE DAN WARMWATERKETELS VOOR DE CENTRALE VERWARMING WAARVAN:	x 1 000 EUR -	29 495	25 919
28309100	-- Installatie van stoomketels, met inbegrip van de leidingstelsels van metaal in fabrieken	x 1 000 EUR -	20 761	12 974
2840	- SMEDEN, PERSEN, STAMPEN EN PROFIELWALSEN VAN METAAL; POEDERMETALLURGIE WAARVAN:	x 1 000 EUR -	18 160	17 309
284013	-- Andere vormbewerkingen van metaal	x 1 000 EUR -	11 047	10 714
28401330	--- Pers-, trek- en stansdelen van staal voor andere machines	x 1 000 EUR -	4 185	4 229
28401340	--- Pers-, trek- en stansdelen van staal voor elektrotechnische producten	x 1 000 EUR -	1 811	1 721
28401370	--- Pers-, trek- en stansdelen van non-ferrometalen	x 1 000 EUR -	5 051	4 763
285	- OPPERVLAKTEBEHANDELING VAN METAAL; ALGEMENE METAALBEWERKING	x 1 000 EUR -	97 615	105 826
2851	-- Oppervlaktebehandeling van metaal	x 1 000 EUR -	52 509	52 827
28511	--- Bekleden van metaal	x 1 000 EUR -	30 653	30 320
285111	---- Bekleden van metaal met metaal	x 1 000 EUR -	24 587	24 674
	waarvan:			
28511130	----- Metallische laag (Dompel)	x 1 000 EUR -	4 831	5 186
28511190	----- Overige metallische lagen (electrolytisch en chemisch vernikkelen, verkoperen, verchromen, enz.)	x 1 000 EUR -	1 438	1 438
285112	---- Bekleden van metaal met ander materiaal dan metaal	x 1 000 EUR -	6 066	5 646
28512	--- Andere behandeling van metaal	x 1 000 EUR -	21 856	22 507
28512100	---- Warmtebehandeling (harden e.d.)	x 1 000 EUR -	2 024	2 214
285122	---- Andere oppervlaktebehandeling van metaal	x 1 000 EUR -	19 832	20 293
	waarvan:			
28512230	----- Lakken e.d.	x 1 000 EUR -	8 708	9 614
28512290	----- Overige oppervlaktebewerkingen van metalen	x 1 000 EUR -	8 382	7 471
2852	-- Algemene metaalbewerking	x 1 000 EUR -	45 106	52 999

(1) Leveringen m.i.v. aan het buitenland geleverd maakloonwerk.

(2) Statistische classering van producten gekoppeld aan activiteiten - CPA (2-6 cijfers); Prodcorm-lijst (8 cijfers).

(6) Behalve vervaardiging van ijzer en staal en van ferroleringen (voorlopig)

PRODCOM - Leveringen per product

Leveringen (1) in waarde en in hoeveelheid volgens de CPA en de Prodcom-lijst (voorlopige cijfers) - vervolg

Code (2)	Omschrijving	Eenheid	2006	
			Januari	Februari
285210	- - - Draaien van metalen delen	x 1 000 EUR	29 613	35 257
	waarvan:	-		
28521003	- - - - Gedraaide metalen delen voor machines en mechanische toestellen	x 1 000 EUR	7 754	7 734
		-		
28521005	- - - - Gedraaide metalen delen voor voertuigen voor vervoer te land (m.u.v. die voor rollend spoor- en tramwegmaterieel,	x 1 000 EUR	16 095	22 365
		-		
28522000	- - - Metalen delen (m.u.v. gedraaide metalen delen)	x 1 000 EUR	15 493	17 742
		-		
286	- MESSENMAKERSWERK, GEREEDSCHAP EN IJZERWAREN	x 1 000 EUR	34 739	32 755
	WAARVAN:	-		
286220	- - Handzagen; zaagbladen van alle soorten	x 1 000 EUR	1 072	1 059
		kg	12 597	12 631
286250	- - Ander gereedschap	x 1 000 EUR	7 094	5 975
	waarvan:	-		
28625015	- - - Grond- en gesteenteboren met werkzaam deel van diamant	x 1 000 EUR	2 366	1 751
		kg	30 590	24 323
28625024	- - - Trekstenen, -matrijzen, pers- of extrusiematrijzen voor metaalbewerking	x 1 000 EUR	2 002	1 797
		kg	56 752	49 398
28625033	- - - Gereedschap voor het stampen en stansen, voor metaalbewerking	x 1 000 EUR	526	746
		kg	6 542	10 236
28625039	- - - Gereedschap voor het stampen en stansen, andere	x 1 000 EUR	412	367
		kg	9 502	7 796
28631	- - Hangsloten, grendelsloten en andere sloten, sleutels en delen daarvan, van onedel metaal waarvan:	x 1 000 EUR	21 844	20 901
		-		
286314	- - - Scharnieren, garnituren, beslag en dergelijke, van onedel metaal, voor automobielen, deuren, vensters, e.d. waarvan:	x 1 000 EUR	18 685	18 009
		kg	2 519 248	2 756 520
28631440	- - - - Garnituren, beslag, voor gebouwen, van onedel metaal, n.e.g.	x 1 000 EUR	14 050	13 389
		kg	1 706 056	1 878 771
28631460	- - - - Garnituren, beslag, enz. andere dan voor deuren, trappen, meubelen en automobielen, van onedel metaal	x 1 000 EUR	267	290
		kg	32 618	35 002
287	- OVERIGE PRODUCTEN VAN METAAL	x 1 000 EUR	123 593	131 677
		-		
28711	- - Reservoirs, fusten, trommels, bussen, blikken en dergelijke bergingsmiddelen (andere dan voor gas), van ijzer of staal	x 1 000 EUR	8 297	9 004
		p/st	475 969	509 281
28721	- - Bergingsmiddelen van licht metaal	x 1 000 EUR	14 700	14 930
	waarvan:	-		
287211	- - - Bergingsmiddelen van licht metaal (ander dan aluminium)	x 1 000 EUR	13 016	13 220
		p/st	76 762 842	76 770 037
28731	- - Artikelen van draad	x 1 000 EUR	28 055	30 885
	waarvan:	-		
287313	- - - Metaaldoek, -gaas en traliwerk, van ijzer-, staal- of koperdraad; plaat-gaas, plaat- of bandstaal of -koper	x 1 000 EUR	8 928	8 971
		kg	13 327 336	12 820 098
2874	- - Bouten, schroeven, moeren, kettingen en veren	x 1 000 EUR	9 517	8 765
	waarvan:	-		

(1) Leveringen m.i.v. aan het buitenland geleverd maakloonwerk.

(2) Statistische classering van producten gekoppeld aan activiteiten - CPA (2-6 cijfers); Prodcom-lijst (8 cijfers).

**Leveringen (1) in waarde en in hoeveelheid volgens de CPA en de Prodcou-list
(voorlopige cijfers) - vervolg**

Code (2)	Omschrijving	Eenheid	2006	
			Januari	Februari
287411	--- Artikelen met schroefdraad, van ijzer of van staal, n.e.g. waarvan:	x 1 000 EUR kg	4 916 2 284 695	4 550 1 929 103
28741190	---- Artikelen met schroefdraad, n.e.g., van ijzer of van staal	x 1 000 EUR kg	3 756 2 133 902	3 425 1 738 327
287414	--- Veren en veerbladen, van ijzer of van staal; veren van koper waarvan:	x 1 000 EUR kg	3 385 819 850	3 128 745 778
28741433	---- Drukveren (excl. voluutveren) van ijzer of van staal, koud gevormd	x 1 000 EUR kg	125 14 272	147 16 177
28741437	---- Andere schroefveren van staal, koud gevormd	x 1 000 EUR kg	43 5 525	46 5 647
2875	-- Overige producten van metaal, n.e.g.	x 1 000 EUR -	63 023	68 093
28751	--- Metaalwaren voor huishoudelijk gebruik	x 1 000 EUR -	9 684	8 984
287511	---- Gootstenen, wasbakken, badkuipen en andere toiletartikelen van ijzer, staal, koper of aluminium	x 1 000 EUR -	588	729
287512	---- Keukengerei en huishoudelijke artikelen, alsmede delen daarvan, van ijzer, staal, koper of aluminium waarvan:	x 1 000 EUR kg	9 096 1 207 645	8 256 1 165 871
28751229	----- Andere huishoudelijke artikelen van roestvrij staal	x 1 000 EUR kg	3 643 400 064	3 007 370 229
28752	--- Overige metaalwaren (andere dan sabels, degens, bajonetten en dergelijke) waarvan:	x 1 000 EUR -	53 339	59 109
287527	---- Andere artikelen van onedel metaal, n.e.g. waarvan:	x 1 000 EUR -	52 751	58 456
28752719	----- Gegoten artikelen van ijzer of staal, n.e.g.	x 1 000 EUR kg	5 621 3 219 885	6 182 3 411 753
28752722	----- Gesmede of gestampte artikelen van ijzer of staal, n.e.g.	x 1 000 EUR kg	966 165 327	1 103 205 081
28752725	----- Werken van ijzer- of staal draad, n.e.g.	x 1 000 EUR kg	2 003 266 563	2 132 315 829
28752745	----- Andere gestampte werken van ijzer of van staal	x 1 000 EUR kg	12 884 6 842 538	13 633 7 428 832
28752749	----- Andere werken van ijzer of van staal	x 1 000 EUR kg	10 411 3 074 392	12 716 3 923 242
28752753	----- Andere gegoten werken van aluminium	x 1 000 EUR kg	284 41 372	306 52 157
28752755	----- Werken van aluminium n.e.g.	x 1 000 EUR kg	7 610 757 313	8 144 839 423
28752758	----- Artikelen van koper, n.e.g.	x 1 000 EUR kg	2 549 331 719	2 395 300 424
28752765	----- Werken van zink, n.e.g.	x 1 000 EUR kg	1 681 474 949	1 834 536 179
28752783	----- Buigzame buizen (slangen), van ijzer of van staal	x 1 000 EUR kg	571 54 145	637 59 612

(1) Leveringen m.i.v. aan het buitenland geleverd maakloonwerk.

(2) Statistische classering van producten gekoppeld aan activiteiten - CPA (2-6 cijfers); Prodcou-list (8 cijfers).

PRODCOM - Leveringen per product

Leveringen (1) in waarde en in hoeveelheid volgens de CPA en de Prodcom-lijst (voorlopige cijfers) - vervolg

Code (2)	Omschrijving	Eenheid	2006	
			Januari	Februari
28752787	----- Verkeersborden, straatnaamborden, uithangborden en dergelijke borden, van onedel metaal	x 1 000 EUR kg	1 829 179 919	2 338 262 282
29	MACHINES, APPARATEN EN WERKTUIGEN N.E.G.	x 1 000 EUR -	636 743	666 005
291	- MACHINES VOOR DE PRODUKTIE EN TOEPASSING VAN MECHANISCHE ENERGIE, EXCLUSIEF MOTOREN	x 1 000 EUR -	165 964	182 050
2911	- - Motoren en turbines, exclusief motoren voor luchtvaartuigen, motorvoertuigen en rijwielen waarvan:	x 1 000 EUR -	23 226	23 362
29119	--- Installatie, reparatie en onderhoud van motoren en turbines (excl. motoren voor luchtvaartuigen, motorvoertuigen e.d.)	x 1 000 EUR -	10 412	8 358
2912	- - Pompen en compressoren	x 1 000 EUR -	95 620	104 242
	waarvan:			
291224	--- Centrifugaalpompen voor vloeistoffen; andere pompen; elevatoren voor vloeistoffen	x 1 000 EUR p/st	7 691 8 079	7 501 7 477
29124	--- Delen van pompen, van compressoren en van hydraulische en pneumatische motoren en krachtmachines	x 1 000 EUR -	14 302	13 610
291241	---- Delen van hydraulische en pneumatische motoren en krachtmachines	x 1 000 EUR -	873	933
29124200	---- Delen van pompen en elevatoren voor vloeistoffen	x 1 000 EUR -	2 200	1 584
29124300	---- Delen van pompen, compressoren, ventilatoren, afzuigkappen	x 1 000 EUR -	11 228	11 093
2913	- - Kranen en dergelijke artikelen	x 1 000 EUR -	5 162	4 605
	waarvan:			
29131	--- Kranen en dergelijke artikelen, voor leidingen, ketels, reservoirs, bakken of dergelijke bergingsmiddelen waarvan:	x 1 000 EUR kg	4 553 123 499	4 078 114 838
291313	---- Regelafluiters, schuifafsluiters, klepafsluiters en andere kleppen en afsluiters	x 1 000 EUR kg	2 910 68 871	2 511 68 546
2914	- - Lagers, getande overbrengingen en drijfwerkelementen	x 1 000 EUR -	41 956	49 842
	waarvan:			
29142	--- Lagers, getande overbrengingen en drijfwerkelementen	x 1 000 EUR kg	41 592 3 869 124	49 490 4 609 541
29142440	---- Andere overbrengingsmechanismen	x 1 000 EUR kg	335 4 472	355 5 040
29142450	---- Tandwielkasten en andere overbrengingsmech. voor het aanpassen van snelheid	x 1 000 EUR kg	37 236 3 498 109	44 396 4 207 947
292	- OVERIGE MACHINES EN APPARATEN VOOR ALGEMEEN GEBRUIK	x 1 000 EUR -	229 156	219 062
2921	- - Ovens en branders	x 1 000 EUR -	5 564	3 748
2922	- - Hijs-, hef- en transportwerktuigen	x 1 000 EUR -	100 789	87 326
	waarvan:			
292214	--- Dirkkranen; hijskranen; hefportalen, portaalwagens en transportwagens met kraan	x 1 000 EUR p/st	13 752 8 743	18 294 8 626

(1) Leveringen m.i.v. aan het buitenland geleverd maakloonwerk.

(2) Statistische classering van producten gekoppeld aan activiteiten - CPA (2-6 cijfers); Prodcom-lijst (8 cijfers).

**Leveringen (1) in waarde en in hoeveelheid volgens de CPA en de Prodcou-list
(voorlopige cijfers) - vervolg**

Code (2)	Omschrijving	Eenheid	2006	
			Januari	Februari
292216	--- Personen- en goederenliften; roltrappen en -paden waarvan:	x 1 000 EUR p/st	6 559 617	8 904 754
29221630	---- Personen- en goederenliften (incl. bakkenliften), elektrisch	x 1 000 EUR p/st	5 022 155	7 206 143
292217	--- Pneumatische en andere continu-werkende transportinrichtingen voor goederen waarvan:	x 1 000 EUR p/st	5 351 1 752	5 807 2 474
29221770	---- Continu werkende transportinrichtingen voor goederen, met banden, n.e.g.	x 1 000 EUR p/st	3 130 972	3 406 1 666
29221793	---- Continu werkende transportinrichtingen voor goederen, rollenbanen/castors	x 1 000 EUR p/st	427 69	529 65
292219	--- Delen van hijs-, hef- en transportwerktuigen	x 1 000 EUR -	3 974	4 080
29229	--- Installatie, reparatie en onderhoud van hijs-, hef- en transportwerktuigen	x 1 000 EUR -	37 247	21 489
29229100	---- Installatie van hef-, hijs- en transportwerktuigen	x 1 000 EUR -	4 409	3 679
29229200	---- Reparatie en onderhoud van hef-, hijs- en transportwerktuigen	x 1 000 EUR -	32 839	17 810
2923	-- Machines en apparaten voor de koeltechniek en klimaatregeling, voor niet-huishoudelijk gebruik	x 1 000 EUR -	76 602	88 522
29231	--- Warmtewisselaars; toestellen voor de koeltechniek en klimaatregeling; filtreertoestellen waarvan:	x 1 000 EUR p/st	33 003 42 107	40 239 65 569
29231130	---- Warmtewisselaars	x 1 000 EUR p/st	2 420 2 329	3 052 2 785
292312	---- Machines en apparaten voor de regeling van het klimaat in besloten ruimten	x 1 000 EUR p/st	9 860 17 858	10 912 20 107
292320	--- Ventilatoren, andere dan tafel-, vloer-, wand-, raam-, plafond- en dakventilatoren	x 1 000 EUR -	1 393	1 288
292330	--- Delen van machines en toestellen voor de koel- en vriestechuiek, alsmede van warmtepompen waarvan:	x 1 000 EUR -	14 741	16 733
29233070	---- Delen van koelmeubelen, delen van warmtepompen, andere	x 1 000 EUR -	10 935	11 671
29239	--- Installatie, reparatie en onderhoud van machines en apparaten voor koeltechniek en klimaatregeling, niet vr. huishoudens	x 1 000 EUR -	27 465	30 263
29239100	---- Installatie van machines en apparaten voor de koeltechniek en klimaatregeling, voor niet-huishoudelijk gebruik	x 1 000 EUR -	13 581	18 968
29239200	---- Reparatie en onderhoud van machines en apparaten voor koeltechniek en klimaatregeling (niet-huishoudelijk gebruik)	x 1 000 EUR -	13 884	11 295
2924	-- Overige machines en apparaten voor algemeen gebruik, n.e.g. waarvan:	x 1 000 EUR -	46 201	39 466
29241	--- Gasgeneratoren, distilleer-, filter en rectificeertoestellen	x 1 000 EUR -	5 947	5 925
29242	--- Machines en toestellen voor het reinigen van flessen, voor het vullen of wegen; toestellen voor het spuiten waarvan:	x 1 000 EUR -	7 528	8 860

(1) Leveringen m.i.v. aan het buitenland geleverd maakloonwerk.

(2) Statistische classering van producten gekoppeld aan activiteiten - CPA (2-6 cijfers); Prodcou-list (8 cijfers).

PRODCOM - Leveringen per product

Leveringen (1) in waarde en in hoeveelheid volgens de CPA en de Prodcom-lijst (voorlopige cijfers) - vervolg

Code (2)	Omschrijving	Eenheid	2006	
			Januari	Februari
292421	--- Machines en toestellen voor het reinigen, vullen en verpakken van flessen en andere bergingsmiddelen	x 1 000 EUR p/st	1 975 43 013	3 645 27 029
292424	--- Blusapparaten, spuitpistolen, zand- en stoomstraal toestellen en dergelijke toestellen, niet voor land- en tuinbouw waarvan:	x 1 000 EUR p/st	4 594 397 331	3 766 166 321
29242410	---- Blusapparaten	x 1 000 EUR p/st	3 443 394 453	2 380 159 881
29245	--- Delen van overige machines en apparaten voor algemeen gebruik waarvan:	x 1 000 EUR -	13 815	13 477
292453	---- Delen van kalenders en walsmachines; delen van toestellen voor het spuiten, gewichten voor weegtoestellen	x 1 000 EUR -	570	596
29249	--- Installatie, reparatie en onderhoud van machines en apparaten voor algemeen gebruik n.e.g.	x 1 000 EUR -	16 781	8 244
29249100	---- Installatie van overige machines en apparaten voor algemeen gebruik, n.e.g.	x 1 000 EUR -	1 919	2 370
29249200	---- Reparatie en onderhoud van overige machines voor algemeen gebruik, n.e.g.	x 1 000 EUR -	14 862	5 875
293	- MACHINES EN WERKTUIGEN VOOR DE LANDBOUW OF DE BOSBOUW WAARVAN:	x 1 000 EUR -	37 624	46 444
29321	- - Machines voor de land-, tuin- of bosbouw, voor de voorbereiding, bewerking of bebouwing van de bodem	x 1 000 EUR p/st	1 032 314	1 368 430
293270	- - Delen van machines en toestellen voor de landbouw of de bosbouw waarvan:	x 1 000 EUR -	4 765	4 648
29327050	--- Delen van machines, toestellen en werktuigen van post 84.33	x 1 000 EUR -	3 931	3 747
29329	- - Installatie, reparatie en onderhoud van machines en toestellen voor de landbouw of de bosbouw	x 1 000 EUR -	214	266
294	- GEREEDSCHAPSWERKTUIGEN WAARVAN:	x 1 000 EUR -	19 110	23 878
29423	- - Andere gereedschapswerktuigen voor de metaalbewerking	x 1 000 EUR -	8 662	13 311
294240	- - Delen en toebehoren voor gereedschapswerktuigen voor het bewerken van metaal	x 1 000 EUR -	3 393	3 348
2943	- - Overige gereedschapswerktuigen, n.e.g. waarvan:	x 1 000 EUR -	5 510	4 989
29431	--- Gereedschapswerktuigen voor het bewerken van steen, van hout en van dergelijke harde stoffen	x 1 000 EUR p/st	3 172 1 090	3 058 1 524
294334	--- Delen en toebehoren voor gereedschapswerktuigen voor het bewerken van hout, kurk, steen, geharde	x 1 000 EUR -	759	594
29439	--- Installatie, onderhoud en reparatie van gereedschapswerktuigen voor het bewerken van hout, kurk, steen, geharde	x 1 000 EUR -	1 202	902
295	- OVERIGE MACHINES, APPARATEN EN WERKTUIGEN VOOR SPECIFIEKE DOELEINDEN	x 1 000 EUR -	145 760	159 720
2951	- - Machines voor de metallurgie	x 1 000 EUR -	5 066	4 807

(1) Leveringen m.i.v. aan het buitenland geleverd maakloonwerk.

(2) Statistische classering van producten gekoppeld aan activiteiten - CPA (2-6 cijfers); Prodcom-lijst (8 cijfers).

**Leveringen (1) in waarde en in hoeveelheid volgens de CPA en de Prodcom-lijst
(voorlopige cijfers) - vervolg**

Code (2)	Omschrijving	Eenheid	2006	
			Januari	Februari
295112	--- Delen van machines voor de metallurgie; walsrollen; delen van walsstoelen	x 1 000 EUR -	3 708	3 207
29519	--- Installatie, reparatie en onderhoud van machines voor de metallurgie	x 1 000 EUR -	1 358	1 601
2952	-- Machines voor de winning van delfstoffen en voor de bouw waarvan:	x 1 000 EUR -	44 613	45 284
29526	--- Delen van machines voor het winnen van delfstoffen en voor de bouw	x 1 000 EUR -	13 505	12 990
29529	--- Installatie, reparatie en onderhoud van machines voor de winning van delfstoffen en voor de bouw	x 1 000 EUR -	1 103	1 441
2953	-- Machines voor de produktie van voedings- en genotmiddelen	x 1 000 EUR -	13 507	14 828
29531	--- Machines voor de produktie van voedings- en genotmiddelen waarvan:	x 1 000 EUR p/st	6 832 1 148	7 052 1 113
295316	---- Machines en toestellen, n.e.g., voor de industriële bereiding of vervaardiging van voedingsmiddelen of dranken(incl. waarvan:	x 1 000 EUR p/st	4 978 679	5 205 615
29531613	---- - Machines en toestellen voor brood- of banketbakkerijen, n.e.g.	x 1 000 EUR p/st	1 781 526	1 899 404
29531640	---- - Machines en toestellen voor brouwerijen	x 1 000 EUR p/st	351 12	464 14
29532	--- Delen van machines voor de produktie van voedings- en genotmiddelen	x 1 000 EUR -	1 199	1 476
29539	--- Installatie, reparatie en onderhoud van machines voor de produktie van voedings- en genotmiddelen	x 1 000 EUR -	5 476	6 300
29539100	---- Installatie van machines voor de produktie van voedings- en genotmiddelen	x 1 000 EUR -	4 366	5 009
29539200	---- Reparatie en onderhoud van machines voor de produktie van voedings- en genotmiddelen	x 1 000 EUR -	1 110	1 291
2954	-- Machines voor de produktie van textiel, kleding en leder waarvan:	x 1 000 EUR -	44 922	56 925
29541	--- Machines voor het voorbereiden, het spinnen, het weven en het breien van textielstoffen	x 1 000 EUR -	29 123	39 981
29542	--- Andere machines voor de produktie van textiel en kleding (incl. naaimachines)	x 1 000 EUR p/st	3 264 728	4 282 779
29544	--- Delen en toebehoren van machines voor de produktie van textiel, kleding en leder	x 1 000 EUR -	9 716	9 404
295441	---- Delen en toebehoren van weefgetouwen en machines voor het spinnen	x 1 000 EUR -	8 639	8 499
29544110	---- - Delen en hulpstukken voor machines van GS 8444 - 8445 en van hulpmachines	x 1 000 EUR -	726	914
29544150	---- - Delen en hulpstukken voor weefgetouwen en van hulpmachines en -toestellen	x 1 000 EUR -	7 913	7 585
295442	---- Delen van machines voor andere bewerkingen van textielstoffen en kleding en voor het bewerken van leder	x 1 000 EUR -	1 077	905

(1) Leveringen m.i.v. aan het buitenland geleverd maakloonwerk.

(2) Statistische classering van producten gekoppeld aan activiteiten - CPA (2-6 cijfers); Prodcom-lijst (8 cijfers).

PRODCOM - Leveringen per product

Leveringen (1) in waarde en in hoeveelheid volgens de CPA en de Prodcom-lijst (voorlopige cijfers) - vervolg

Code (2)	Omschrijving	Eenheid	2006	
			Januari	Februari
2955	- - Machines voor de productie van papier of karton	x 1 000 EUR -	306	218
2956	- - Overige machines, apparaten en werktuigen voor specifieke doeleinden, n.e.g.	x 1 000 EUR -	37 347	37 658
29561	- - - Machines en toestellen voor het drukken en het inbinden van boeken, alsmede delen daarvan	x 1 000 EUR -	6 255	6 326
29562	- - - Diverse machines en toestellen voor specifieke doeleinden, alsmede delen daarvan waarvan:	x 1 000 EUR -	25 664	27 331
295624	- - - - Gietvormen; vormkasten voor gieterijen; modelplaten voor gietvormen; modellen voor gietvormen waarvan:	x 1 000 EUR -	7 121	6 808
29562420	- - - - Vormen voor het spuit- of persgieten van metalen of metaalcarbiden	x 1 000 EUR p/st	323 269	357 271
29562470	- - - - Vormen voor het spuit- of persgieten van rubber of kunststof	x 1 000 EUR p/st	3 611 333	4 187 460
295625	- - - - Machines en toestellen voor specifieke doeleinden, n.e.g.	x 1 000 EUR p/st	5 136 38 174	5 255 57 486
29562670	- - - - Delen van machines van GS 8479	x 1 000 EUR -	6 535	5 319
29569	- - - Installatie, reparatie en onderhoud van machines en toestellen voor specifieke doeleinden n.e.g.	x 1 000 EUR -	5 428	4 001
29569100	- - - - Installatie van overige machines, apparaten en werktuigen voor specifieke doeleinden, n.e.g.	x 1 000 EUR -	2 747	1 722
29569200	- - - - Reparatie en onderhoud van overige machines, apparaten en werktuigen voor specifieke doeleinden, n.e.g.	x 1 000 EUR -	2 680	2 279
29601	- WAPENS EN MUNITIE, ALSMEDE DELEN DAARVAN	x 1 000 EUR -	16 270	12 166
297	- HUISHOUDAPPARATEN N.E.G.	x 1 000 EUR -	22 860	22 684
2971	- - Elektrische huishoudapparaten	x 1 000 EUR -	13 433	12 920
29711	- - - Koelkasten en vrieskasten; wasmachines; elektrisch verwarmde dekens; ventilatoren	x 1 000 EUR p/st	3 946 6 431	3 879 7 261
29712	- - - Andere elektrische huishoudapparaten n.e.g.	x 1 000 EUR -	9 488	9 041
2972	- - Niet-elektrische huishoudapparaten	x 1 000 EUR -	9 427	9 764
297212	- - - - Andere toestellen voor huishoudelijk gebruik, voor gas, voor vloeibare of voor vaste brandstof	x 1 000 EUR p/st	6 653 9 039	7 050 7 655
300	- KANTOORMACHINES EN COMPUTERS	x 1 000 EUR -	31 376	30 064
30021	- - Gegevensverwerkende machines en delen en toebehoren daarvan	x 1 000 EUR -	16 770	18 218
300216	- - - Invoer- en uitvoereenheden	x 1 000 EUR p/st	7 612 1 070	7 968 1 022

(1) Leveringen m.i.v. aan het buitenland geleverd maakloonwerk.

(2) Statistische classering van producten gekoppeld aan activiteiten - CPA (2-6 cijfers); Prodcom-lijst (8 cijfers).

**Leveringen (1) in waarde en in hoeveelheid volgens de CPA en de Prodcom-lijst
(voorlopige cijfers) - vervolg**

Code (2)	Omschrijving	Eenheid	2006	
			Januari	Februari
31	ELECTRISCHE MACHINES EN APPARATEN N.E.G.	x 1 000 EUR -	339 120	356 825
3110	- ELEKTROMOTOREN, ELEKTRISCHE GENERATOREN EN ELEKTRISCHE TRANSFORMATOREN WAARVAN:	x 1 000 EUR -	38 910	51 205
31103	- - Elektrische generatoraggregaten en roterende omvormers	x 1 000 EUR p/st	1 469 1 026	2 537 1 115
311050	- - Ballasten voor ontladingslampen en -buizen; statische omvormers; andere smoorspoelen e.a. zelfinductiespoelen	x 1 000 EUR p/st	7 047 1 541 737	9 237 2 001 700
31109	- - Installatie, reparatie en onderhoud van elektromotoren, elektrische generatoren en elektrische transformatoren	x 1 000 EUR -	11 134	14 691
3120	- SCHAKEL- EN VERDEELINRICHTINGEN WAARVAN:	x 1 000 EUR -	73 447	67 765
31202	- - Toestellen voor het inschakelen, uitschakelen, aansluiten of verdelen van elektrische stroom <= 1000 V waarvan:	x 1 000 EUR p/st	22 033 532 135 427	23 901 670 432 446
31202500	- - - Schakelaars, n.e.g.: spanning =< 1000 V	x 1 000 EUR p/st	5 990 2 058 366	5 476 1 786 080
312027	- - - Contactdozen, contactstoppen (stekkers) en andere toestellen voor het inschake- len e.d. van elektrische stroom n.e.g. waarvan:	x 1 000 EUR p/st	14 011 529 890 240	16 135 668 464 638
31202760	- - - - Geprefabriceerde elementen voor elektrische stroomleidingen, spanning =< 1000 V	x 1 000 EUR p/st	1 545 94 106	1 126 76 307
31202770	- - - - Aansluittoestellen en contactverbindingen voor draad en kabel, spanning =< 1000 V	x 1 000 EUR p/st	1 101 22 653 182	1 310 25 067 103
312031	- - Borden, panelen e.d., voorzien van schakelapparaten, enz., voor een spanning =< 1000 V waarvan:	x 1 000 EUR p/st	9 329 318 626	8 333 236 471
31203170	- - - Borden, enz., voor elektr. bediening of het verdelen van elektr. stroom, spanning =< 1000 V	x 1 000 EUR p/st	8 331 318 493	7 140 236 318
312040	- - Delen van schakel- en verdeelinrichtingen	x 1 000 EUR -	6 932	7 110
31204030	- - - Borden, panelen, enz., van post 8537, zonder toestellen	x 1 000 EUR p/st	2 025 763 970	2 414 407 967
31204090	- - - Andere delen van toestellen van post 8535, 8536 of 8537	x 1 000 EUR -	4 906	4 696
31209	- - Installatie, reparatie en onderhoud van schakel- en verdeelinrichtingen	x 1 000 EUR -	30 513	24 929
31301	- GEÏSOLEERDE KABEL EN DRAAD; OPTISCHE-VERZELKABEL WAARVAN:	x 1 000 EUR kg	49 691 12 049 687	49 279 11 918 013
313013	- - Andere geleiders van elektriciteit, voor een spanning =< 1000 V	x 1 000 EUR kg	35 090 9 893 183	34 256 9 584 354
3140	- ACCUMULATOREN, ELEKTRISCHE ELEMENTEN EN ELEKTRISCHE BATTERIJEN	x 1 000 EUR -	17 171	17 599
3150	- VERLICHTINGSTOESTELLEN EN ELEKTRISCHE LAMPEN EN BUIZEN WAARVAN:	x 1 000 EUR -	53 174	52 551
31502	- - Verlichtingstoestellen waarvan:	x 1 000 EUR p/st	12 737 226 035	13 869 235 551

(1) Leveringen m.i.v. aan het buitenland geleverd maakloonwerk.

(2) Statistische classering van producten gekoppeld aan activiteiten - CPA (2-6 cijfers); Prodcom-lijst (8 cijfers).

PRODCOM - Leveringen per product

Leveringen (1) in waarde en in hoeveelheid volgens de CPA en de Prodcom-lijst (voorlopige cijfers) - vervolg

Code (2)	Omschrijving	Eenheid	2006	
			Januari	Februari
31502400	--- Lichtreclames, verlichte aanwijzingsborden en dergelijke artikelen	x 1 000 EUR p/st	4 174 7 945	4 437 11 467
316	- ELEKTRISCHE BENODIGDHEDEN N.E.G.	x 1 000 EUR -	106 726	118 427
3161	- - Elektrische benodigdheden voor motoren en voertuigen n.e.g.	x 1 000 EUR -	39 684	40 083
3162	- - Overige elektrische benodigdheden n.e.g.	x 1 000 EUR -	67 042	78 344
31621	--- Overige elektrische benodigdheden n.e.g., alsmede delen daarvan waarvan:	x 1 000 EUR -	56 493	72 067
316211	--- Elektrische toestellen voor hoorbare of voor zichtbare signalen, andere dan die voor rijwielen of voor motorvoertuigen waarvan:	x 1 000 EUR -	19 955	23 512
31621130	---- Elektrische signaaltoestellen, enz., voor verkeers- en waterwegen, enz.	x 1 000 EUR kg	6 994 605 457	8 173 421 119
31629	--- Installatie, reparatie en onderhoud van andere elektrische benodigdheden n.e.g.	x 1 000 EUR -	10 549	6 277
32	RADIO-, TELEVISIE- EN TELECOMMUNICATIEAPPARATUUR WAARVAN:	x 1 000 EUR -	164 555	169 297
3210	- ELEKTRONENBUIZEN EN ANDERE ELEKTRONISCHE ONDERDELEN WAARVAN:	x 1 000 EUR -	44 413	42 102
321030	- - Gedrukte schakelingen waarvan:	x 1 000 EUR p/st	8 116 1 452 756	8 342 1 562 485
32103070	--- Andere gedrukte schakelingen, bestaande uit geleidende elementen en contacten	x 1 000 EUR p/st	2 481 359 977	2 764 379 223
32106	- - Elektronisch geïntegreerde schakelingen en micro-assemblages	x 1 000 EUR p/st	28 515 35 407 100	25 921 29 162 113
32305	- DELEN VAN AUDIO- EN VIDEO-APPARATUUR; ANTENNES	x 1 000 EUR -	10 599	12 507
33	MEDISCHE APPARATUUR EN INSTRUMENTEN, PRECISIE- EN OPTISCHE INSTRUMENTEN EN UURWERKEN	x 1 000 EUR -	69 715	73 849
3310	- MEDISCHE APPARATUUR EN INSTRUMENTEN EN ORTHOPEDISCHE ARTIKELEN WAARVAN:	x 1 000 EUR -	17 409	19 676
33101	- - Medische apparatuur en instrumenten en orthopedische artikelen, alsmede delen daarvan waarvan:	x 1 000 EUR -	14 579	16 108
331015	--- Spuiten, naalden, katheters, canules en dergelijke; instrumenten, apparaten en toestellen voor de oogheelkunde, n.e.g.	x 1 000 EUR p/st	5 663 139 565 292	6 241 140 300 558
331017	--- Gewrichtsprothesen; orthopedische artikelen en toestellen; tandprothesen; andere prothesen n.e.g. waarvan:	x 1 000 EUR -	6 575	7 082
33101739	---- Andere orthopedische toestellen, artikelen voor de behandeling van botbreuken	x 1 000 EUR -	3 851	3 850
33101759	---- Tandprothesen (excl. kunststanden)	x 1 000 EUR -	1 521	1 986
3320	- MEET-, REGEL- EN CONTROLEAPPARATUUR, APPARATUUR VOOR HET NAVIGEREN EN VOOR ANDERE DOELEINDEN WAAR	x 1 000 EUR -	36 195	37 522

(1) Leveringen m.i.v. aan het buitenland geleverd maakloonwerk.

(2) Statistische classering van producten gekoppeld aan activiteiten - CPA (2-6 cijfers); Prodcom-lijst (8 cijfers).

**Leveringen (1) in waarde en in hoeveelheid volgens de CPA en de Prodcou-list
(voorlopige cijfers) - vervolg**

Code (2)	Omschrijving	Eenheid	2006	
			Januari	Februari
33205	- - Instrumenten voor het verifiëren van andere fysische karakteristieken waarvan:	x 1 000 EUR p/st	12 502 2 303 813	10 233 1 930 242
332051	- - - Hydrometers, thermometers, pyrometers, barometers, hygrometers en psychrometers	x 1 000 EUR p/st	7 719 2 278 814	7 883 1 898 294
33206	- - Andere instrumenten, apparaten en toestellen voor het meten, voor het verifiëren of voor onderzoek	x 1 000 EUR -	3 540	5 676
33208	- - Delen van meet-, regel-, controle- en navigatie-apparatuur en van apparatuur voor andere doeleinden	x 1 000 EUR -	5 413	6 214
33209	- - Installatie, reparatie en onderhoud van meet-, regel-, controle- en navigatieapparatuur	x 1 000 EUR -	3 455	2 771
33301000	- ONTWERPEN EN MONTEREN VAN APPARATENVOO DE BEWAKING VAN INDUSTRIËLE PROCESSEN EN VAN GEAUTOMATISEERDE PRODUCTIELIJNEN	x 1 000 EUR -	11 867	12 365
3340	- OPTISCHE INSTRUMENTEN EN FOTO- EN FILMAPPARATUUR	x 1 000 EUR -	3 690	3 713
3350	- UURWERKEN	x 1 000 EUR -	554	573
34	MOTORVOERTUIGEN, AANHANGWAGENS EN OPLEGGERS	x 1 000 EUR -	1 246 287	1 495 600
3410	- MOTORVOERTUIGEN	x 1 000 EUR p/st	843 848 68 596	1 074 889 83 889
	WAARVAN:			
34102230	- - Motorvoertuigen met een benzinemotor > 1500 cm3 incl. kampeerauto's met een cilinderinhoud > 3000 cm3	x 1 000 EUR p/st	397 164 36 004	499 707 43 130
3420	- CARROSSERIEËN VOOR MOTORVOERTUIGEN; AANHANGWAGENS EN OPLEGGERS	x 1 000 EUR -	98 622	104 941
342010	- - Carrosserieën voor motorvoertuigen	x 1 000 EUR p/st	58 291 6 732	58 991 7 143
34202	- - Aanhangwagens en opleggers; containers	x 1 000 EUR p/st	35 030 2 384	38 683 2 849
	waarvan:			
342030	- - Delen van aanhangwagens en opleggers; delen van andere voertuigen zonder eigen beweegkracht waarvan:	x 1 000 EUR -	5 300	7 268
34203050	- - - Delen van aanhangwagens, opleggers, enz.: carrosserieën	x 1 000 EUR p/st	1 582 233	2 542 310
3430	- DELEN EN TOEBEHOREN VOOR AUTOMOBIELEN EN MOTOREN DAARVAN	x 1 000 EUR -	303 818	315 770
	WAARVAN:			
343020	- - Andere delen en toebehoren n.e.g. van motorvoertuigen	x 1 000 EUR -	260 360	269 717
	waarvan:			
34302010	- - - Bumpers en delen daarvan incl. van kunststof	x 1 000 EUR kg	23 275 2 793 661	23 911 2 818 271
34302090	- - - Andere delen en toebehoren voor tractors, automobielen en andere voertuigen, n.e.g.	x 1 000 EUR -	122 097	127 286
343030	- - Veiligheidsgordels en delen en toebehoren van carrosserieën	x 1 000 EUR -	42 446	44 661
35	OVERIGE TRANSPORTMIDDELEN	x 1 000 EUR -	100 465	108 577
	WAARVAN:			

(1) Leveringen m.i.v. aan het buitenland geleverd maakloonwerk.

(2) Statistische classering van producten gekoppeld aan activiteiten - CPA (2-6 cijfers); Prodcou-list (8 cijfers).

PRODCOM - Leveringen per product

Leveringen (1) in waarde en in hoeveelheid volgens de CPA en de Prodcom-lijst (voorlopige cijfers) - vervolg

Code (2)	Omschrijving	Eenheid	2006	
			Januari	Februari
35305090	- DELEN VAN ALLE SOORTEN LUCHTVAARTUIGEN, EXCL. PROPELLERS, ROTORS, LANDINGSGESTELLEN, VOOR CIVIEL GEBRUIK	x 1 000 EUR	30 978	34 032
354	- MOTORRIJWIELEN EN RIJWIELEN	x 1 000 EUR	6 103	6 920
	WAARVAN:			
35421050	-- Rijwielen, (incl. bakfietsen), zonder motor: andere	x 1 000 EUR p/st	3 869 14 997	4 665 19 154
35422019	-- Delen van rijwielen n.e.g.	x 1 000 EUR	345	344
36	MEUBELEN; OVERIGE GOEDEREN EN PRODUKTEN N.E.G.	x 1 000 EUR	191 248	213 168
	WAARVAN:			
361	- MEUBELEN	x 1 000 EUR	159 674	174 572
36111	-- Zitmeubelen en delen daarvan	x 1 000 EUR	70 106	78 720
361111	--- Zitmeubelen, met onderstel van metaal	x 1 000 EUR p/st	34 494 387 661	42 121 466 046
	waarvan:			
36111130	---- Zitmeubelen voor automobielen	x 1 000 EUR p/st	30 608 328 027	38 125 404 777
36111170	---- Zitmeubelen, opgevuld, onderstel van metaal	x 1 000 EUR p/st	2 264 40 272	2 509 41 559
361112	--- Zitmeubelen, met onderstel van hout	x 1 000 EUR p/st	24 892 113 146	26 369 117 044
	waarvan:			
36111250	---- Zitmeubelen, opgevuld, onderstel van hout	x 1 000 EUR p/st	22 515 76 518	23 954 75 333
36111300	--- Andere zitmeubelen, n.e.g.	x 1 000 EUR p/st	327 63 863	344 18 335
361114	--- Delen van zitmeubelen	x 1 000 EUR	10 393	9 887
36111410	---- Delen van zitmeubelen: hout	x 1 000 EUR	1 485	1 914
36111430	---- Delen van zitmeubelen voor burgerluchtvaartuigen en andere delen van zitmeubelen	x 1 000 EUR	8 908	7 973
36121	-- Andere meubelen, van de soort gebruikt in kantoren	x 1 000 EUR p/st	12 367 88 090	13 405 97 621
361211	--- Meubelen van metaal, van de soort gebruikt in kantoren	x 1 000 EUR p/st	6 251 66 114	6 536 71 856
	waarvan:			
36121130	---- Bureaus voor kantoren, metaal, hoogte =< 80 cm	x 1 000 EUR p/st	895 3 408	1 229 4 429
36121173	---- Ander kantoormeub. van metaal, > 80 cm, kasten met deuren, rolluiken, kleppen	x 1 000 EUR p/st	2 294 10 891	2 753 12 886
361212	--- Meubelen van hout, van de soort gebruikt in kantoren	x 1 000 EUR p/st	2 513 17 873	2 562 20 348
36121230	---- Bureaus van hout, hoogte =< 80 cm	x 1 000 EUR p/st	691 5 542	701 6 492

(1) Leveringen m.i.v. aan het buitenland geleverd maakloonwerk.

(2) Statistische classering van producten gekoppeld aan activiteiten - CPA (2-6 cijfers); Prodcom-lijst (8 cijfers).

**Leveringen (1) in waarde en in hoeveelheid volgens de CPA en de Prodcorm-lijst
(voorlopige cijfers) - vervolg**

Code (2)	Omschrijving	Eenheid	2006	
			Januari	Februari
36121250	---- Kantoormeubilair van hout, n.e.g., hoogte =< 80 cm	x 1 000 EUR p/st	257 3 843	333 3 633
36121270	---- Kantoormeubilair van hout, kasten met deuren, kaarkasten, hoogte > 80 cm	x 1 000 EUR p/st	768 7 870	832 9 719
36121290	---- Kantoormeubilair van hout, ander, hoogte > 80 cm	x 1 000 EUR p/st	797 618	697 504
36121300	--- Meubelen van hout voor winkels	x 1 000 EUR p/st	3 603 4 103	4 307 5 417
361310	- - Meubelen, van de soort gebruikt in keukens	x 1 000 EUR p/st	11 636 42 577	13 555 51 876
36131050	--- Houten meubelen voor keukens: in elementen	x 1 000 EUR p/st	11 412 42 497	13 207 51 517
36131090	--- Houten meubelen voor keukens: andere	x 1 000 EUR p/st	224 80	348 359
36141	- - Andere meubelen	x 1 000 EUR -	44 928	46 789
36141100	--- Meubelen van metaal, n.e.g.	x 1 000 EUR kg	5 603 2 552 927	5 411 2 294 763
361412	--- Meubelen van hout, van de soort gebruikt in slaapkamers en in zit- en eetkamers	x 1 000 EUR p/st	23 060 148 388	24 658 134 920
36141230	---- Meubelen van hout voor slaapkamers	x 1 000 EUR p/st	10 229 81 605	10 975 75 201
36141250	---- Meubelen van hout voor zit- en eetkamers	x 1 000 EUR p/st	12 831 66 783	13 682 59 719
36141300	--- Meubelen van hout, n.e.g.	x 1 000 EUR p/st	7 571 43 615	8 375 43 999
361414	--- Meubelen van kunststof en van andere stoffen, teen, rotting en bamboe daaronder begrepen	x 1 000 EUR p/st	1 221 3 728	952 2 434
361415	--- Delen van andere meubelen	x 1 000 EUR -	7 473	7 394
36141530	---- Delen van meubelen: metaal	x 1 000 EUR -	643	642
36141550	---- Delen van meubelen: hout	x 1 000 EUR -	5 018	4 862
36141590	---- Delen van meubelen: andere	x 1 000 EUR -	1 811	1 890
36151	- - Springbakken, spiraalmatrassen en dergelijke in een lijst of in een raam gevatte matrassen; matrassen	x 1 000 EUR p/st	20 636 231 770	22 103 237 316
36151100	--- Springbakken, spiraalmatrassen e.d.	x 1 000 EUR p/st	4 359 36 012	4 937 43 361
361512	--- Matrassen	x 1 000 EUR p/st	16 277 195 758	17 166 193 955
36151230	---- Matrassen van rubber met celstructuur	x 1 000 EUR p/st	2 273 10 190	2 628 11 941

(1) Leveringen m.i.v. aan het buitenland geleverd maakloonwerk.

(2) Statistische classering van producten gekoppeld aan activiteiten - CPA (2-6 cijfers); Prodcorm-lijst (8 cijfers).

PRODCOM - Leveringen per product

Leveringen (1) in waarde en in hoeveelheid volgens de CPA en de Prodcom-lijst (voorlopige cijfers) - vervolg en einde

Code (2)	Omschrijving	Eenheid	2006	
			Januari	Februari
36151250	- - - Matrassen van kunststof met celstructuur	x 1 000 EUR p/st	8 106 132 175	8 071 123 953
362	- JUWELEN EN DERGELIJKE ARTIKELEN	x 1 000 EUR -	13 576	19 857
36401	- SPORTARTIKELEN	x 1 000 EUR -	747	1 047
3650	- SPELLEN EN SPEELGOED	x 1 000 EUR -	8 403	9 147
366211	- BEZEMS EN BORSTELS VOOR HUISHOUELIJK GEBRUIK	x 1 000 EUR p/st	3 997 2 696 993	2 444 1 827 072
3663	- ANDERE WERKEN N.E.G.	x 1 000 EUR -	4 596	5 824
	WAARVAN:			
36633	- - Paraplu's en parasols, wandelstokken, knopen, knoopvormen, sluitingen, en delen daarvan	x 1 000 EUR -	1 348	1 218
	TOTAAL	x 1 000 EUR -	11 289 490	11 546 869

(1) Leveringen m.i.v. aan het buitenland geleverd maakloonwerk.

(2) Statistische classering van producten gekoppeld aan activiteiten - CPA (2-6 cijfers); Prodcom-lijst (8 cijfers).

Industriële productie

II. NIET-PRODCOM sectoren

(voornamelijk Energie en Recuperatie)

Inleiding

Om uiteenlopende redenen worden de statistieken van enkele sectoren (energie, recuperatie, waterdistributie, slachthuizen, zuivel, ijzer en staal) nog ingezameld volgens het oude systeem.

Het aantal variabelen dat ingezameld wordt varieert per statistiek.

Specifieke maandstatistieken zijn er alleen voor cokes, petroleum, water en bouwnijverheid, alsook in andere sectoren, zoals ijzer en staal, gas en elektriciteit, waarvan inzameling van de gegevens gebeurt door de federaties.

Voor de overige sectoren (slachthuizen, zuivel, bewerking van splijt- en kweekstoffen en recuperatie van metaal, papier, textiel en scheikundige stoffen) bestaan gegevens over personeel en omzet. Voor de slachthuizen en zuivel bestaan specifieke statistieken in de afdeling landbouwstatistieken.

Nace	Omschrijving	Opmerking
10.10	Recuperatie van steenkool uit steenkoolbergen	Vestigingen met 10 of meer arbeiders.
15.11	Slachterijen van grootvee	Vestigingen met 10 of meer arbeiders.
15.51	Zuivelfabrieken kaasmakerijen	Vestigingen met 10 of meer arbeiders.
23.10	Vervaardiging van cokesovenproducten	Geen drempel.
23.20	Vervaardiging van geraffineerde aardolieproducten	Geen drempel.
23.3	Bewerking van splijt- en kweekstoffen	Vestigingen met 10 of meer arbeiders.
37.1	Recuperatie van recycleerbaar metaalafval	Vestigingen met 10 of meer arbeiders.
37.2	Recuperatie van papier, textiel, scheikundige stoffen en bouwmaterialen	Vestigingen met 10 of meer arbeiders.
40.1	Productie en distributie van electriciteit	Bron : Federatie Geen drempel.
40.20	Productie en distributie van gas	Bron : Federatie Geen drempel.
41.0	Winning, zuivering en distributie van water	Geen drempel.
45	Bouwnijverheid	Bron : Maandstatistiek van de Bouwnijverheid Ondernemingen met 10 of meer werknemers.

NIET-PRODCOM - Omzet

De omzet (1) voor bepaalde bedrijfstakken (voorlopige cijfers in 1 000 EUR)

NACE Code	Omschrijving	2005				
		Juni	Juli	Augustus	September	Oktober
15.1A	Slachterijen van grootvee	73 103	60 264	70 095	71 893	70 390
15.51	Zuivelfabrieken en kaasmakerijen	258 052	219 152	235 889	241 530	242 371
23.10	Vervaardiging van cokesovenproducten	6 351	6 298	5 939	5 804	2 316
23.20	Vervaardiging van geraffineerde aardolieproducten	1 076 647	1 000 521	1 193 211	1 238 335	1 239 234
23.30	Bewerking van splijt- en kweekstoffen	17 072	13 661	17 406	6 832	29 926
37.10	Recycling van metaalafval	75 538	55 816	44 314	104 209	84 781
37.2	Recycling van niet-metaalafval	52 221	53 054	41 458	61 258	50 384
37.21	Recuperatie van papier	8 959	7 954	7 810	9 304	8 481
37.22	Recuperatie van textiel	7 677	5 713	4 567	8 765	6 457
37.23	Recuperatie van scheikundige stoffen	33 987	37 365	27 463	40 710	33 723
37.24	Recuperatie van bouwmaterialen	1 598	2 022	1 619	2 479	1 723
41	Winning, zuivering en distributie van water	109 012	79 017	102 330	119 274	99 393

(1) Omzet bevat alle vestigingen met 20 of meer personen.

NIET-PRODCOM - Omzet

		2005	2006				NACE Code
November	December		Januari	Februari	Maart	April	
78 983	79 601	846 309	69 493	68 394	80 032	68 298	15.1A
236 004	239 132	2 883 979	225 856	230 429	232 623	211 671	15.51
10 307	5 545	56 432	8 486	3 958			23.10
1 252 402	1 186 855	12 397 991					23.20
13 359	14 097	193 854	16 336	16 083	9 351	26 057	23.30
72 347	62 014	871 412	82 654	87 812	106 007	96 321	37.10
52 177	48 336	596 842	60 166	52 521	54 633	52 457	37.2
8 652	9 966	103 671	8 391	8 690	10 477	10 039	37.21
6 859	5 875	72 963	5 951	6 507	7 440	6 382	37.22
34 407	30 928	398 796	44 278	35 786	34 852	33 835	37.23
2 260	1 568	21 413	1 547	1 538	1 865	2 202	37.24
90 844	112 753	1 135 844	81 628	99 108	106 017	104 427	41

NIET-PRODCOM - Tewerkstelling, uren en lonen

Tewerkstelling, uren en lonen voor bepaalde bedrijfstakken (voorlopige cijfers)

NACE Code	Omschrijving		2005			
			Juni	Juli	Augustus	September
10.1A	Recuperatie van steenkool uit steenkoolbergen	Aantal arbeiders	43	41	42	44
		Aantal bedienden	20	20	21	20
		Totaal	63	61	63	64
		Aantal uren (1)	7 886	4 745	7 108	8 421
		Trimestriële lonen (2)				
15.1A	Slachterijen van grootvee	Aantal arbeiders	1 723	1 696	1 686	1 682
		Aantal bedienden	245	249	249	246
		Totaal	1 968	1 945	1 935	1 928
		Aantal uren (1)	247 889	206 950	224 778	240 649
		Trimestriële lonen (2)	9 572			8 729
15.51	Zuivelfabrieken en kaasmakerijen	Aantal arbeiders	3 613	3 606	3 588	3 583
		Aantal bedienden	1 940	1 929	1 932	1 935
		Totaal	5 553	5 535	5 520	5 518
		Aantal uren (1)	723 416	571 756	620 398	666 380
		Trimestriële lonen (2)	41 463			36 803
23.10	Vervaardiging van cokesovenproducten	Aantal arbeiders	616	612	616	613
		Aantal bedienden	80	80	79	77
		Totaal	696	692	695	690
		Aantal uren (1)	85 530	75 282	76 354	82 518
		Trimestriële lonen (2)	6 092			5 517
23.20	Vervaardiging van geraffineerde aardolieproducten	Aantal arbeiders	462	462	464	469
		Aantal bedienden	1 503	1 502	1 531	1 535
		Totaal	1 965	1 964	1 995	2 004
		Aantal uren (1)	294 837	250 452	269 299	279 737
		Trimestriële lonen (2)	40 199			36 074
23.30	Bewerking van splijt- en kweekstoffen	Aantal arbeiders	293	302	380	352
		Aantal bedienden	843	837	833	825
		Totaal	1 136	1 139	1 213	1 177
		Aantal uren (1)	152 462	92 525	137 335	155 208
		Trimestriële lonen (2)	12 856			11 903
37.10	Recycling van metaalafval	Aantal arbeiders	916	906	906	910
		Aantal bedienden	209	205	211	210
		Totaal	1 125	1 111	1 117	1 120
		Aantal uren (1)	158 665	108 706	121 732	152 741
		Trimestriële lonen (2)	6 437			5 255
37.2	Recycling van niet-metaalafval	Aantal arbeiders	1 649	1 641	1 640	1 647
		Aantal bedienden	403	401	408	409
		Totaal	2 052	2 042	2 048	2 056
		Aantal uren (1)	293 748	208 840	236 815	288 043
		Trimestriële lonen (2)	9 268			8 141
37.21	Recuperatie van papier	Aantal arbeiders	464	467	471	469
		Aantal bedienden	107	105	107	107
		Totaal	571	572	578	576
		Aantal uren (1)	79 505	64 667	68 007	77 480
		Trimestriële lonen (2)	2 425			2 135
37.22	Recuperatie van textiel	Aantal arbeiders	495	491	487	501
		Aantal bedienden	61	60	64	65
		Totaal	556	551	551	566
		Aantal uren (1)	79 070	44 714	60 105	78 944
		Trimestriële lonen (2)	2 437			1 906
37.23	Recuperatie van scheikundige stoffen	Aantal arbeiders	522	517	521	512
		Aantal bedienden	199	200	199	199
		Totaal	721	717	720	711
		Aantal uren (1)	105 053	79 801	82 318	102 488
		Trimestriële lonen (2)	3 922			3 646
37.24	Recuperatie van bouwmaterialen	Aantal arbeiders	168	166	161	165
		Aantal bedienden	36	36	38	38
		Totaal	204	202	199	203
		Aantal uren (1)	30 120	19 658	26 385	29 131

(1) Tot december 1998 uren-arbeiders, vanaf januari 1999 uren gepresteerd door de werknemers (bedienden en arbeiders).

(2) Brutolonen en -weden van de werknemers in 1 000 € (bevat alle vestigingen met 20 of meer personen behalve voor de bouw vanaf 1998).

NIET-PRODCOM - Tewerkstelling, uren en lonen

			2005	2006					NACE
Oktober	November	December		Januari	Februari	Maart	April	Code	
42	42	42	41	42	44	46	46	10.1A	
21	21	21	20	21	21	20	20		
63	63	63	61	63	65	66	66		
7 518	7 379	6 602	7 167	7 522	7 084	8 217	7 204		
1 683	1 683	1 688	1 713	1 670	1 662	1 605	1 639	15.1A	
243	244	235	247	239	238	250	248		
1 926	1 927	1 923	1 960	1 909	1 900	1 855	1 887		
237 644	233 367	232 033	237 093	242 246	225 205	251 391	215 353		
		11 688	39 327			9 000			
3 559	3 545	3 545	3 590	3 545	3 551	3 563	3 547	15.51	
1 940	1 928	1 944	1 938	1 978	1 982	1 971	1 975		
5 499	5 473	5 489	5 529	5 523	5 533	5 534	5 522		
670 357	657 563	626 074	669 346	730 422	674 062	762 212	642 679		
		49 165	167 662			40 912			
610	601	611	603	606	598			23.10	
77	77	78	77	79	80				
687	678	689	680	685	678				
83 036	83 555	79 229	81 564	86 025	79 780				
		6 596	24 477						
470	470	470	467					23.20	
1 538	1 545	1 548	1 516						
2 008	2 015	2 018	1 983						
281 787	282 079	263 634	263 634						
		40 608	152 420						
351	312	313	316	287	301	343	323	23.30	
824	827	823	838	818	821	811	810		
1 175	1 139	1 136	1 154	1 105	1 122	1 154	1 133		
145 220	145 368	124 571	142 006	146 084	143 772	171 872	125 537		
		12 816	50 546			10 285			
910	918	918	916	939	960	954	975	37.10	
212	212	212	210	222	225	229	235		
1 122	1 130	1 130	1 127	1 161	1 185	1 183	1 210		
142 837	141 729	125 705	142 543	158 476	156 690	178 655	151 118		
		7 194	24 901			6 572			
1 652	1 652	1 659	1 639	1 624	1 637	1 644	1 654	37.2	
418	416	411	409	412	409	414	412		
2 070	2 068	2 070	2 048	2 036	2 046	2 058	2 066		
272 715	265 096	229 362	261 775	274 723	257 869	289 368	249 749		
		11 021	37 224			9 076			
484	479	482	467	452	452	455	451	37.21	
112	114	112	107	107	107	109	111		
596	593	594	574	559	559	564	562		
78 345	72 659	68 891	72 899	77 447	70 659	80 124	67 788		
		3 147	9 987			2 667			
490	492	498	488	501	509	517	515	37.22	
67	65	64	62	66	65	67	65		
557	557	562	551	567	574	584	580		
72 835	71 755	58 851	67 299	71 194	69 203	76 501	67 522		
		2 793	9 097			2 121			
513	512	508	520	502	502	501	499	37.23	
201	200	198	202	203	203	202	201		
714	712	706	723	705	705	703	700		
94 309	94 101	79 643	95 468	99 972	91 063	101 757	85 965		
		4 482	16 150			3 821			
165	169	171	163	169	174	171	189	37.24	
38	37	37	36	36	34	36	35		
203	206	208	199	205	208	207	224		
27 226	26 581	21 977	26 108	26 110	26 944	30 986	28 474		

NIET-PRODCOM - Tewerkstelling, uren en lonen

Tewerkstelling, uren en lonen voor bepaalde bedrijfstakken (voorlopige cijfers)

NACE		2005				
Code	Omschrijving		Juni	Juli	Augustus	September
		Trimestriële lonen (2)	485			454
41	Winning, zuivering en distributie van water	Aantal arbeiders	3 714	3 685	3 696	3 714
		Aantal bedienden	3 470	3 510	3 516	3 498
		Totaal	7 184	7 195	7 212	7 212
		Aantal uren (1)	1 040 700	789 739	849 195	981 742
		Trimestriële lonen (2)	63 329			61 087
45	Bouwnijverheid	Aantal arbeiders	95 429	94 698	96 193	96 509
		Aantal bedienden	22 756	22 760	22 963	23 062
		Totaal	118 185	117 458	119 156	119 571
		Aantal uren (1)	17 019 259	6 945 575	14 605 321	16 771 589
		Trimestriële lonen (2)	741 076			618 975

(1) Tot december 1998 uren-arbeiders, vanaf januari 1999 uren gepresteerd door de werknemers (bedienden en arbeiders).

(2) Brutolonen en -weden van de werknemers in 1 000 € (bevat alle vestigingen met 20 of meer personen behalve voor de bouw vanaf 1998).

NIET-PRODCOM - Tewerkstelling, uren en lonen

- vervolg en einde

Oktober	November	December	2005	2006			April	NACE Code
				Januari	Februari	Maart		
		599	1 990			468		
3 723	3 722	3 722	3 711	3 720	3 736	3 729	3 732	41
3 506	3 504	3 515	3 486	3 520	3 534	3 545	3 554	
7 229	7 226	7 237	7 197	7 240	7 270	7 274	7 286	
973 633	905 230	877 991	936 205	995 458	958 964	1 056 384	866 690	
		65 049	250 151			63 048		
96 259	96 340	95 712	95 664	96 692	96 610	97 011	97 202	45
23 096	23 121	23 123	22 875	23 069	23 269	23 337	23 345	
119 355	119 461	118 835	118 539	119 761	119 879	120 348	120 547	
15 059 243	14 609 877	11 949 825	13 785 816	12 079 882	13 246 187	16 323 413	13 815 602	
		718 260	2 679 160			649 349		

Zuivelnijverheid

	Melk					Melkpoeder				Boter		
	Volle	Halfvolle	Magere	Karne- melk	Chocolade- melk	Room en volle melk	Halfvolle melk	Magere melk	Karne- melk	Melkerij-	Herbe- werkte	Andere (1)
	1 000 l	1 000 l	1 000 l	1 000 l	1 000 l	1 000 kg	1 000 kg	1 000 kg	1 000 kg	1 000 kg	1 000 kg	1 000 kg
1998	20 436	29 407	6 420	2 099	5 759	6 128	366	4 617	134	2 937	2 629	6 416
1999	17 942	27 978	5 375	2 195	7 503	4 807	216	6 846	187	3 141	2 471	6 025
2000	17 204	29 812	6 341	2 403	7 429	4 793	828	6 316	178	2 958	2 500	6 266
2001	16 588	31 378	5 486	2 464	7 343	5 862	1 114	5 332	152	2 829	2 802	6 191
2002	14 372	31 924	4 222	2 695	6 455	5 814	398	7 225	152	3 163	3 147	5 978
2003	13 013	32 442	4 270	2 895	7 229	5 801		7 429	132	3 668	3 237	6 450
2004	13 425	31 473	4 294	2 553	7 465	5 713	504	6 313	242	3 308	3 835	9 189
2003 December	13 276	31 894	3 661	2 594	7 760	7 290	206	6 871	240	3 460	3 597	6 128
2004 Januari	13 031	32 489	3 802	2 907	8 083	6 467	676	7 043	266	3 117	2 620	6 968
Februari	12 639	30 985	3 945	2 307	7 301	5 817	21	5 921	110	2 579	2 981	6 413
Maart	14 411	32 936	4 278	2 766	8 472	6 686	22	5 971		3 247	3 766	7 895
April	12 296	30 631	5 370	2 669	7 179	6 729	482	7 544	233	3 494	3 929	7 290
Mei	11 968	30 352	3 322	2 431	5 615	7 702	411	8 814		4 083	3 929	4 888
Juni	12 880	30 788	4 797	2 581	7 046	7 139	298	6 758		3 880	3 929	6 480
Juli	12 006	28 513	3 657	2 601	6 487	5 836	213	6 304	170	3 243	3 929	4 639
Augustus	11 966	24 852	3 930	2 749	7 107	3 824	1 223	4 879	157	2 983	3 929	7 414
September	16 217	27 657	4 462	2 464	7 864	5 301	317	4 554	264	3 214	4 229	5 720
Oktober	13 227	27 452	4 365	2 388	7 590	3 772	1 028	5 540	231	3 137	5 273	7 066
November	13 990	27 642	4 810	2 430	8 148	4 768	234	5 108		3 113	4 227	5 846
December	16 465	31 090	4 783	2 345	8 686	4 520	1 117	7 324	564	3 610	4 370	6 187
	Kaas					Room	Ingedikte melk	Yoghurt	IJs	Gevitami- neerde melk en desserts op basis van melk		
	Verse		Gouda	Herve	Smeltkaas	Mozzarella	1 000 l	1 000 kg	1 000 l	1 000 l	1 000 l	
	Magere	Andere (2)										1 000 kg
	1 000 kg	1 000 kg	1 000 kg	1 000 kg	1 000 kg	1 000 l	1 000 kg	1 000 l	1 000 l	1 000 l		
1998	1 235	380	416	23	4 408	81	7 518	6 030	6 973	8 272	7 438	
1999	861	278	339	34	4 223	282	7 418	4 046	4 576	7 186	7 174	
2000	573	210	432	42	4 615	701	7 884	5 695	5 382	8 244	7 407	
2001	661	199	216	53	3 701	1 125	7 908	6 205	5 727	8 942	7 028	
2002	404	153	232	46	951	1 293	7 981	5 940	5 066	8 960	7 131	
2003	447	145	245	44	927	1 313	8 167	3 771	5 498	9 453	7 540	
2004	869		276	36	3 693	1 112	8 933	7 684	4 319	8 996	8 337	
2003 December	457	140	224	43	832	1 019	7 439	6 182	4 184	3 748	5 847	
2004 Januari	555	302	216	41	763	1 261	6 685	6 416	4 892	6 711	6 453	
Februari	868		285	46	1 029	981	7 226	5 305	4 050	6 719	8 823	
Maart	928		305	50	1 186	1 368	9 639	5 961	5 026	12 545	9 263	
April	897		171	42	1 110	1 157	9 036	6 607	4 264	13 145	8 695	
Mei	882		228	30	1 110	1 144	7 590	8 116	4 294	12 559	9 491	
Juni	972		257	30	1 110	1 091	9 322	7 149	4 442	14 533	11 034	
Juli	830		221	30	1 110	1 042	8 065	6 034	4 049	11 935	8 830	
Augustus	971		307	40	1 110	1 236	8 273	5 583	4 469	9 768	8 804	
September	914		351	38	1 110	1 141	8 686	6 387	4 478	4 668	7 512	
Oktober	829		374	43	1 110	1 186	8 802	7 031	4 075	5 774	7 179	
November	767		291	53	1 110	1 518	9 741	6 079	4 118	4 846	7 363	
December	717		303	54	1 329	222	9 560	5 973	3 668	4 444	6 104	

(1) Boterconcentraat, watervrij melkvet, butteroil en ghee.

(2) Verse kaas met karnemelk niet inbegrepen.

Cokesfabrieken

	Cokesfabrieken				Leveringen van cokes				
	Ovens		Ingeschoten steenkool		Productie van cokes	Ijzer- en staal-nijverheid	Uitvoer	Andere toepassingen	Totaal
	Aantal batterijen	Aantal ovens	Verbruik	Voorraad (1)					
				T	T	T	T	T	
2000	11	391	321 210	336 553	258 692	284 666	22 083	1 991	308 740
2001	11	391	323 922	266 213	268 443	299 833	11 916	1 883	313 632
2002	10	381	312 129	364 228	247 278	277 193	4 900	343	282 436
2003	9	348	294 831	283 919	233 033	290 783	1 200	199	292 182
2004	9	361	304 832	233 631	247 099	277 004	1 308	193	278 505
2005	9	361	303 977	341 162	216 651	219 589	127	1 674	221 390
2005 Februari	9	361	285 782	338 317	231 400	254 206	804	129	255 139
Maart	9	361	317 618	380 067	248 453	247 154	-	19 273	266 427
April	9	361	304 852	427 179	242 229	194 210	-	61	194 271
Mei	9	361	314 253	446 631	244 056	268 348	-	27	268 375
Juni	9	361	290 014	414 740	226 149	226 260	-	34	226 294
Juli	9	361	304 391	322 323	235 721	261 776	723	26	262 525
Augustus	9	361	301 559	393 555	233 703	263 581	-	12	263 593
September	9	361	297 552	388 142	229 810	179 683	-	135	179 818
Oktober	9	361	307 289	352 711	239 354	246 920	-	105	247 025
November	9	361	298 402	401 315	233 079	250 072	-	114	250 186
December	9	361	306 741	341 162	235 857	242 859	-	169	243 028
2006 Januari	9	361	316 627	388 474	244 551	252 538	-	112	252 650
Februari	9	361	289 925	373 495					

	Voorraden cokes (1)	Ammoniak (2)	Ruwe benzol (1)	Ruwe teer (2)	Gas (3)			
					Totale productie	Eigen verbruik		Totale leveringen
						Verwarming der ovens	Andere toepassingen	
	T	T	T	T	1 000 m ³	1 000 m ³	1 000 m ³	1 000 m ³
2000	252 886	646	1 173	7 880	109 166	48 090	1 762	59 314
2001	244 587	734	1 127	8 021	106 633	46 979	2 346	57 308
2002	177 132	626	1 159	7 661	104 278	45 955	1 822	56 501
2003	292 181	654	1 135	7 364	98 787	44 611	1 505	52 671
2004	176 271	806	1 116	7 540	104 822	46 872	1 365	56 585
2005	179 388	741	1 116	7 212	102 412	48 065	1 452	52 895
2005 Februari	175 072	424	1 017	6 722	96 607	43 983	1 348	51 276
Maart	189 881	438	1 195	7 383	109 486	49 109	1 423	58 954
April	179 800	818	1 087	7 222	105 999	47 848	1 374	56 777
Mei	182 601	691	963	7 627	107 887	49 636	1 276	56 975
Juni	189 469	452	1 101	6 849	97 743	46 575	1 700	49 468
Juli	176 523	879	1 130	7 172	98 912	48 788	1 370	48 754
Augustus	166 712	744	1 158	7 235	102 666	49 729	1 432	51 505
September	178 588	797	1 103	6 818	97 699	47 744	1 183	48 772
Oktober	179 859	844	1 168	7 355	101 874	48 881	1 558	51 435
November	178 618	1 082	1 143	7 232	97 690	46 795	1 551	49 344
December	179 388	751	1 183	7 204	100 925	49 488	1 639	49 798
2006 Januari	194 565	858	1 224	7 953	107 289	50 400	1 389	55 500
Februari		406	1 161	6 788	98 147	46 023	1 175	50 949

(1) Op de laatste dag van de maand.

(2) Uitgedrukt in sulfaat.

 (3) Omvang uitgedrukt in 1 000 m³ herleid tot 4 250 kcal/m³, 0° en 760 mm Hg.

NIET-PRODCOM - Petroleum - Ijzer- en staalnijverheid

Nijverheid der petroleumderivaten: productie van de raffinaderijen (in metrieke ton)

	In bewerking gestelde ruwe petroleum	Autobenzine	Petroleum en carbureactor type petroleum	Gasolie	Residuele stookolie	Petroleumgas	Bitumen	Speciale benzines en white-spirit
2000	2 828 379	442 623	193 059	1 041 764	665 861	117 149	55 250	16 363
2001	2 671 278	457 778	168 802	1 064 780	584 561	109 088	34 436	9 369
2002	2 794 783	481 274	178 818	1 038 642	633 622	111 618	36 140	10 439
2003	3 019 813	488 785	175 813	1 084 394	724 123	112 102	27 747	9 792
2004	2 866 834	482 445	186 308	1 027 236	698 338	88 387	73 315	8 191
2005	2 672 512	421 346	145 211	994 813	670 203	76 640	89 704	7 155
2005 Februari	2 615 071	457 947	144 977	970 627	692 865	67 292	53 884	6 815
Maart	2 943 327	488 729	151 908	1 085 900	681 796	97 364	49 103	8 207
April	2 991 102	478 143	165 161	1 121 252	655 944	96 149	105 789	7 018
Mei	2 316 450	294 097	91 272	818 560	620 083	66 254	114 051	7 028
Juni	1 962 862	230 523	80 175	650 627	581 446	53 624	111 986	9 760
Juli	2 258 108	266 473	94 092	792 929	715 776	72 534	107 180	5 915
Augustus	2 903 590	358 931	137 382	1 068 152	820 644	98 198	104 997	8 136
September	2 932 505	472 122	167 390	1 031 212	742 522	71 097	107 867	6 917
Oktober	2 896 302	514 382	175 104	1 191 377	668 575	67 208	128 276	7 947
November	2 596 518	482 299	154 206	1 026 637	555 768	65 105	97 748	7 443
December	2 843 478	517 093	162 520	1 162 511	639 729	89 252	71 298	5 320
2006 Januari	2 834 682	518 602	163 072	1 185 471	706 858	75 263	22 081	5 549
Februari	2 518 694	424 304	147 266	1 103 147	578 018	80 379	59 746	4 844

Ijzer- en staalnijverheid (in 1000 T) (1)

	Productie van ruwe producten			Productie van warmgewalste producten				Producten bekomen door bewerking van warmgewalste platte producten of door bekleding			
	Gietijzer (2)	Staal (3)		Platte producten		Lange producten en walsdraad		Koudgewalste platen	Blik, andere vertinde en gechromeerde platen (5)	Andere beklede platen	
		In elektrische oven	Met zuurstof	Warmgewalste breedband (4)	Warmgewalste platen	Beton- en staafstaal	Balken				Walsdraad
1996	719	128	768	779	47	15	5	67	325	24	134
1997	673	191	703	883	22	15	6	79	385	26	175
1998	718	201	749	875	55	17	7	67	408	26	241
1999	703	173	736	915	51	15	6	79	413	19	239
2000	706	224	742	982	57	17	7	78	455	25	262
2001	644	221	674	909	53	14	8	80	422	21	299
2002	666	242	701	965	58	10	10	81	446	17	320
2001 December	656	124	693	698	38	11	5	50	341	14	278
2002 Januari	650	194	701	944	61	6	10	40	566	12	343
Februari	664	194	704	877	61	10	13	81	408	17	328
Maart	743	257	780	1 068	61	16	8	89	495	25	349
April	704	270	768	1 045	59	9	15	97	472	25	334
Mei	596	253	565	1 110	53	5	20	98	491	20	344
Juni	670	269	696	1 034	64	16	6	95	226	19	316
Juli	629	263	664	868	64	-	-	95	455	20	316
Augustus	724	223	761	793	33	3	22	77	428	21	242
September	723	239	778	1 067	63	17	4	100	492	16	351
Oktober	712	244	749	1 035	68	16	12	77	482	12	344
November	600	268	646	983	62	14	10	78	438	12	302
December	572	232	605	751	52	5	5	46	400	2	269

(1) Bron: Staalindustrie verbond.

(2) Behalve ferro-mangaan.

(3) Staal voor gietstukken niet inbegrepen.

(4) Met inbegrip van breedband voor koude herwalsing of voor verknipping (warmgewalste platen of bandstaal verknijpt uit breedband).

(5) Deze inlichtingen vervolledigen de gegevens over platte producten maar mogen er niet bij opgeteld worden.

Netto-productie van elektriciteit per categorie ondernemingen en naar aard van de brandstoffen (in GWh) (1)

	Per categorie ondernemingen			Naar de aard van de brandstoffen				Netto-productie	Invoer	Uitvoer	Energie verbruikt voor oppompen
	Elektriciteits-bedrijven	Zelf-pro-ductenten	Autonome producenten	Thermische	Windkracht	Hydraulische	Kernsplijt - stoffen				
1998	6 396	202	26	2 842	0,9	124	3 657	6 624	652	536	101
1999	6 517	194	24	2 723	1,1	124	3 888	6 735	755	684	126
2000	6 520	132	29	2 727	1,2	141	3 812	6 681	970	610	137
2001	6 196	114	31	2 534	2,8	136	3 667	6 340	1 318	559	135
2002	6 393	99	32	2 636	4,7	120	3 749	6 524	1 374	736	127
2003	6 597	90	43	2 863	5,8	108	3 743	6 729	1 222	688	120
2004	6 612	127	53	2 911	10,7	130	3 742	6 793	1 214	566	141
2003 December	7 187	128	44	2 962	11,1	126	4 259	7 358	1 128	538	132
2004 Januari	7 342	116	52	3 023	16,0	156	4 315	7 510	1 370	613	152
Februari	6 537	118	47	3 000	13,8	145	3 542	6 702	1 342	406	134
Maart	6 876	123	48	3 252	11,1	135	3 649	7 047	1 323	433	138
April	6 268	120	53	2 814	8,1	135	3 483	6 441	1 241	485	144
Mei	6 432	115	51	2 817	5,3	90	3 687	6 599	957	572	88
Juni	6 269	106	49	2 634	7,1	78	3 705	6 424	1 252	796	93
Juli	6 618	113	58	2 657	6,7	126	4 000	6 789	730	820	156
Augustus	6 203	94	59	2 626	7,3	134	3 588	6 356	1 258	761	157
September	6 253	127	57	2 929	13,4	130	3 365	6 437	1 251	519	153
Oktober	6 448	171	52	3 089	17,3	128	3 437	6 671	1 380	404	154
November	6 782	166	55	2 972	12,8	143	3 875	7 004	1 336	548	162
December	7 318	160	56	3 111	9,4	160	4 254	7 534	1 128	432	164

Gas (in 1 000 m³) (2)

	Cokesfabrieken: totale productie van gas bestemd voor directe leveringen aan industrie	Invoer	Uitvoer	Totaal beschikbaar
1998	31 614	1 442 161	71 813	1 401 962
1999	31 508	1 593 779	121 227	1 504 060
2000	30 012	1 814 082	241 678	1 602 416
2001	28 547	1 521 082	72 887	1 476 742
2002	28 317	1 634 576	153 352	1 509 541
2003	25 157	1 608 500	159 595	1 474 062
2004	28 630	1 598 398	177 130	1 449 898
2003 December	26 372	2 040 911	168 708	1 898 575
2004 Januari	26 659	1 806 168	243 528	1 589 299
Februari	24 891	1 738 874	187 796	1 575 969
Maart	28 634	1 953 556	163 130	1 819 060
April	28 963	1 560 272	165 683	1 423 552
Mei	30 114	1 439 954	190 049	1 280 019
Juni	28 307	1 441 007	164 660	1 304 654
Juli	30 507	1 332 344	163 837	1 199 014
Augustus	27 703	1 056 933	186 616	898 020
September	28 138	1 230 350	190 325	1 068 163
Oktober	30 109	1 547 375	129 295	1 448 189
November	29 447	1 875 496	190 913	1 714 030
December	30 084	2 198 451	149 722	2 078 813

(1) Bron: Administratie voor Energie, Bedrijfsfederatie der voortbrengers en verdelers van elektriciteit in België.

(2) Bron: Administratie voor Energie.

NIET-PRODCOM - Waterdistributie

Waterdistributie in volume en aantal aansluitingen

	Volume opgevangen grondwater	Volume oppervlaktewater behandeld met het oog op de verdeling	Volume water ontvangen van andere maatschappijen	Totaal	Volume water afgestaan aan andere maatschappijen	Verlies	Volume beschikbaar voor de verdeling	Aantal gebruikte aansluitingen
	1 000 m ³	1 000 m ³	1 000 m ³	1 000 m ³	1 000 m ³	1 000 m ³	1 000 m ³	x 1000
2000	41 456	20 623	24 196	86 275	18 815	7 278	60 182	4 034
2001	41 866	20 506	22 095	84 467	16 271	7 519	60 676	4 086
2002	40 367	20 680	20 633	81 679	14 743	7 321	59 615	4 123
2003	42 061	20 835	21 197	84 093	15 035	7 532	61 526	4 154
2004	40 514	21 197	20 423	82 134	14 372	7 589	60 172	4 168
2005	39 675	21 726	20 421	81 822	14 234	7 593	59 995	4 232
2005 Mei	42 217	22 335	21 894	86 446	15 049	8 058	63 339	4 228
Juni	41 686	23 562	22 018	87 266	16 243	8 947	62 076	4 221
Juli	39 309	21 791	19 914	81 013	13 946	7 631	59 436	4 235
Augustus	37 614	21 341	19 307	78 261	13 615	6 946	57 700	4 238
September	37 177	21 508	19 804	78 490	13 690	7 065	57 735	4 242
Oktober	37 960	21 891	19 877	79 728	13 932	7 221	58 575	4 243
November	39 901	21 214	20 650	81 765	14 164	7 328	60 273	4 245
December	40 985	21 996	21 361	84 343	14 849	7 100	62 394	4 250
2006 Januari	39 872	22 365	19 584	81 820	13 876	8 171	59 773	4 270
Februari	37 965	21 137	18 369	77 471	12 863	7 763	56 845	4 271
Maart	39 145	22 924	19 577	81 646	13 321	8 310	60 015	4 276
April	38 455	20 996	18 455	77 905	12 914	8 052	56 939	4 322
Mei	40 902	22 803	21 991	85 697	14 298	8 033	63 366	4 279

Bouwnijverheid

Gegevens van de ondernemingen
met 10 personen en meer

Bouwnijverheid - Tewerkstelling, uren

Aantal ondernemingen, tewerkstelling en gepresteerde uren per activiteit

November 2005

NACE code	Activiteit	Aantal ondernemingen	Tewerkstelling						
			Aantal bedienden	Aantal arbeiders			Aantal gepresteerde uren (1)		
				Gebouwen	Grond-, water- en wegebouw	Voltooiing	Gebouwen	Grond-, water- en wegebouw	Voltooiing
45	BOUWNIJVERHEID	3 221	23 130	39 930	23 803	32 681	5 646 319	3 570 974	5 421 752
45.1	Het bouwrijp maken van terreinen	106	329	542	1 822	-	77 558	263 691	-
45.11	Slopen van gebouwen; grondverzet	94	294	542	1 644	-	77 558	236 548	-
45.12	Proefboren en boren	12	35	-	178	-	-	27 143	-
45.2	Burgerlijke en utiliteitsbouw; weg- en waterbouw	1 675	13 546	38 601	21 746	1 141	5 433 804	3 268 914	187 542
45.21	Algemene bouwkundige en civieltechnische werken	1 023	9 372	30 829	8 684	994	4 407 156	1 260 355	164 227
45.22	Dakbedekking en bouw van dakconstructies	188	500	3 538	-	36	440 617	-	5 085
45.23	Bouw van autowegen en andere wegen, vliegvelden en sportfaciliteiten	273	2 079	171	10 347	4	22 035	1 531 802	424
45.24	Waterbouw	30	711	38	1 617	23	5 915	304 559	4 283
45.25	Overige gespecialiseerde werkzaamheden in de bouw	161	884	4 025	1 098	84	558 081	172 198	13 523
45.3	Bouwinstallatie	680	6 123	68	235	17 027	9 760	38 369	3 031 486
45.31	Elektrische installatie	318	3 614	54	15	8 078	7 861	2 252	1 542 267
45.32	Isolatiwerkzaamheden	37	334	2	-	1 855	480	-	265 423
45.33	Loodgieterswerk	306	2 002	12	-	6 636	1 419	-	1 152 917
45.34	Overige bouwinstallatie	19	173	-	220	458	-	36 117	70 879
45.4	Afwerking van gebouwen	741	3 003	140	-	14 503	19 074	-	2 201 163
45.41	Stukadoorswerk	70	209	14	-	1 621	2 240	-	200 653
45.42	Schrijnwerk	314	1 689	72	-	5 696	10 076	-	1 009 339
45.43	Vloerafwerking en wandbekleding	122	400	23	-	1 997	3 130	-	294 595
45.44	Schilderen en glaszetten	207	600	21	-	4 636	2 520	-	619 775
45.45	Overige werkzaamheden in verband met de afwerking van gebouwen	28	105	10	-	553	1 108	-	76 801
45.5	Verhuur van machines voor de bouwnijverheid met bedieningspersoneel	19	129	579	-	10	106 123	-	1 561

(1) Vanaf januari 1999, uren gepresteerd door de werknemers (bedienden en arbeiders).

Bouwnijverheid - Tewerkstelling, uren

Aantal ondernemingen, tewerkstelling en gepresteerde uren per activiteit

December 2005

NACE code	Activiteit	Aantal ondernemingen	Tewerkstelling						
			Aantal bedienden	Aantal arbeiders			Aantal gepresteerde uren (1)		
				Gebouwen	Grond-, water- en wegebouw	Voltooiing	Gebouwen	Grond-, water- en wegebouw	Voltooiing
45	BOUWNIJVERHEID	3 218	23 124	39 631	23 600	32 458	4 540 112	2 878 265	4 519 144
45.1	Het bouwrijp maken van terreinen	106	328	529	1 792	-	59 759	205 073	-
45.11	Slopen van gebouwen; grondverzet	94	293	529	1 615	-	59 759	184 404	-
45.12	Proefboren en boren	12	35	-	177	-	-	20 669	-
45.2	Burgerlijke en utiliteitsbouw; weg- en waterbouw	1 673	13 544	38 321	21 575	1 133	4 364 886	2 643 305	149 005
45.21	Algemene bouwkundige en civieltechnische werken	1 022	9 364	30 551	8 637	981	3 505 468	1 027 082	129 382
45.22	Dakbedekking en bouw van dakconstructies	187	495	3 495	-	41	348 563	-	4 483
45.23	Bouw van autowegen en andere wegen, vliegvelden en sportfaciliteiten	273	2 083	170	10 253	4	17 232	1 230 638	422
45.24	Waterbouw	30	705	38	1 616	23	4 558	250 276	3 573
45.25	Overige gespecialiseerde werkzaamheden in de bouw	161	897	4 067	1 069	84	489 065	135 309	11 145
45.3	Bouwinstallatie	680	6 118	67	233	16 954	8 484	29 887	2 592 209
45.31	Elektrische installatie	318	3 593	53	15	8 028	6 584	1 736	1 355 428
45.32	Isolatiwerkzaamheden	37	329	2	-	1 831	640	-	234 689
45.33	Loodgieterswerk	306	2 023	12	-	6 648	1 260	-	937 676
45.34	Overige bouwinstallatie	19	173	-	218	447	-	28 151	64 416
45.4	Afwerking van gebouwen	740	3 003	139	-	14 362	13 798	-	1 776 723
45.41	Stukadoorswerk	70	211	14	-	1 604	1 672	-	156 676
45.42	Schrijnwerk	314	1 696	72	-	5 641	7 063	-	826 261
45.43	Vloerafwerking en wandbekleding	122	395	23	-	1 987	2 216	-	243 491
45.44	Schilderen en glaszetten	206	597	20	-	4 593	1 959	-	488 809
45.45	Overige werkzaamheden in verband met de afwerking van gebouwen	28	104	10	-	537	888	-	61 486
45.5	Verhuur van machines voor de bouwnijverheid met bedieningspersoneel	19	131	575	-	9	93 185	-	1 207

(1) Vanaf januari 1999, uren gepresteerd door de werknemers (bedienden en arbeiders).

Bouwnijverheid - Tewerkstelling, uren

Aantal ondernemingen, tewerkstelling en gepresteerde uren per activiteit

Januari 2006

NACE code	Activiteit	Aantal ondernemingen	Aantal bedienden	Tewerkstelling			Aantal gepresteerde uren (1)		
				Aantal arbeiders			Gebouwen	Grond-, water- en wegebouw	Voltooiing
				Gebouwen	Grond-, water- en wegebouw	Voltooiing			
45	BOUWNIJVERHEID	3 197	23 069	40 242	23 943	32 507	4 427 135	2 760 475	4 892 272
45.1	Het bouwrijp maken van terreinen	108	333	541	1 913	-	62 612	229 321	-
45.11	Slopen van gebouwen; grondverzet	96	299	541	1 737	-	62 612	206 253	-
45.12	Proefboren en boren	12	34	-	176	-	-	23 068	-
45.2	Burgerlijke en utiliteitsbouw; weg- en waterbouw	1 663	13 532	38 900	21 798	1 155	4 241 937	2 501 473	164 639
45.21	Algemene bouwkundige en civieltechnische werken	1 017	9 375	31 030	8 717	1 003	3 405 998	1 035 869	145 859
45.22	Dakbedekking en bouw van dakconstructies	180	475	3 407	-	41	336 269	-	4 508
45.23	Bouw van autowegen en andere wegen, vliegvelden en sportfaciliteiten	271	2 081	172	10 356	4	14 599	1 050 345	378
45.24	Waterbouw	30	711	41	1 645	24	4 088	279 257	3 619
45.25	Overige gespecialiseerde werkzaamheden in de bouw	165	890	4 250	1 080	83	480 983	136 002	10 275
45.3	Bouwinstallatie	675	6 072	83	232	16 942	10 690	29 681	2 896 410
45.31	Elektrische installatie	323	3 530	64	11	8 028	7 879	1 232	1 539 089
45.32	Isolatiwerkzaamheden	36	334	2	-	1 830	816	-	232 773
45.33	Loodgieterswerk	297	2 034	17	-	6 635	1 995	-	1 052 165
45.34	Overige bouwinstallatie	19	174	-	221	449	-	28 449	72 383
45.4	Afwerking van gebouwen	732	3 000	134	-	14 401	12 829	-	1 829 507
45.41	Stukadoorswerk	73	198	14	-	1 652	1 656	-	146 797
45.42	Schrijnwerk	309	1 695	69	-	5 625	6 887	-	889 981
45.43	Vloerafwerking en wandbekleding	119	404	23	-	1 984	1 938	-	242 769
45.44	Schilderen en glaszetten	203	597	19	-	4 600	1 908	-	493 553
45.45	Overige werkzaamheden in verband met de afwerking van gebouwen	28	106	9	-	540	440	-	56 407
45.5	Verhuur van machines voor de bouwnijverheid met bedieningspersoneel	19	132	584	-	9	99 067	-	1 716

(1) Vanaf januari 1999, uren gepresteerd door de werknemers (bedienden en arbeiders).

Bouwnijverheid - Tewerkstelling, uren

Aantal ondernemingen, tewerkstelling en gepresteerde uren per activiteit

Februari 2006

NACE code	Activiteit	Aantal ondernemingen	Aantal bedienden	Tewerkstelling			Aantal gepresteerde uren (1)		
				Aantal arbeiders			Gebouwen	Grond-, water- en wegebouw	Voltooiing
				Gebouwen	Grond-, water- en wegebouw	Voltooiing			
45	BOUWNIJVERHEID	3 189	23 130	40 146	24 101	32 396	4 914 010	3 044 368	5 225 443
45.1	Het bouwrijp maken van terreinen	108	339	550	1 919	-	71 671	242 359	-
45.11	Slopen van gebouwen; grondverzet	96	305	550	1 742	-	71 671	217 624	-
45.12	Proefboren en boren	12	34	-	177	-	-	24 735	-
45.2	Burgerlijke en utiliteitsbouw; weg- en waterbouw	1 662	13 575	38 789	21 975	1 138	4 716 575	2 773 125	177 927
45.21	Algemene bouwkundige en civieltechnische werken	1 014	9 406	30 967	8 763	990	3 830 364	1 127 587	155 026
45.22	Dakbedekking en bouw van dakconstructies	180	480	3 404	-	41	336 381	-	5 701
45.23	Bouw van autowegen en andere wegen, vliegvelden en sportfaciliteiten	272	2 093	170	10 471	4	16 229	1 188 064	332
45.24	Waterbouw	30	703	39	1 661	24	4 860	296 159	4 150
45.25	Overige gespecialiseerde werkzaamheden in de bouw	166	893	4 209	1 080	79	528 741	161 315	12 718
45.3	Bouwinstallatie	673	6 070	92	207	16 950	13 130	28 884	2 984 513
45.31	Elektrische installatie	322	3 525	62	11	8 072	8 687	1 349	1 512 141
45.32	Isolatiwerkzaamheden	36	333	2	-	1 802	1 120	-	253 584
45.33	Loodgieterswerk	297	2 046	18	-	6 632	1 875	-	1 147 660
45.34	Overige bouwinstallatie	18	166	-	196	454	-	27 535	72 576
45.4	Afwerking van gebouwen	727	3 008	132	-	14 299	13 944	-	2 061 402
45.41	Stukadoorswerk	72	193	14	-	1 654	1 440	-	180 907
45.42	Schrijnwerk	306	1 705	68	-	5 604	7 128	-	976 385
45.43	Vloerafwerking en wandbekleding	120	408	22	-	1 977	2 444	-	284 785
45.44	Schilderen en glaszetten	201	591	19	-	4 525	2 212	-	558 009
45.45	Overige werkzaamheden in verband met de afwerking van gebouwen	28	111	9	-	539	720	-	61 316
45.5	Verhuur van machines voor de bouwnijverheid met bedieningspersoneel	19	138	583	-	9	98 690	-	1 601

(1) Vanaf januari 1999, uren gepresteerd door de werknemers (bedienden en arbeiders).

Bouwnijverheid - Tewerkstelling, uren

Aantal ondernemingen, tewerkstelling en gepresteerde uren per activiteit

Maart 2006

NACE code	Activiteit	Aantal ondernemingen	Aantal bedienden	Tewerkstelling			Aantal gepresteerde uren (1)		
				Aantal arbeiders			Gebouwen	Grond-, water- en wegebouw	Voltooiing
				Gebouwen	Grond-, water- en wegebouw	Voltooiing			
45	BOUWNIJVERHEID	3 185	23 201	40 357	24 253	32 466	6 194 410	4 017 598	6 046 758
45.1	Het bouwrijp maken van terreinen	108	342	557	1 923	-	89 855	315 095	-
45.11	Slopen van gebouwen; grondverzet	96	308	557	1 745	-	89 855	283 372	-
45.12	Proefboren en boren	12	34	-	178	-	-	31 723	-
45.2	Burgerlijke en utiliteitsbouw; weg- en waterbouw	1 659	13 629	38 988	22 119	1 142	5 960 095	3 648 318	208 425
45.21	Algemene bouwkundige en civieltechnische werken	1 011	9 433	31 097	8 810	993	4 832 099	1 396 887	181 586
45.22	Dakbedekking en bouw van dakconstructies	180	480	3 439	-	38	453 573	-	6 541
45.23	Bouw van autowegen en andere wegen, vliegvelden en sportfaciliteiten	272	2 111	172	10 572	4	27 498	1 699 206	525
45.24	Waterbouw	30	711	39	1 661	24	6 396	360 975	4 678
45.25	Overige gespecialiseerde werkzaamheden in de bouw	166	894	4 241	1 076	83	640 529	191 250	15 095
45.3	Bouwinstallatie	672	6 080	93	211	16 963	16 293	54 185	3 427 220
45.31	Elektrische installatie	322	3 531	62	11	8 106	11 033	1 441	1 741 686
45.32	Isolatiwerkzaamheden	36	335	2	-	1 783	1 288	-	282 959
45.33	Loodgieterswerk	297	2 048	18	-	6 627	2 307	-	1 318 087
45.34	Overige bouwinstallatie	17	166	-	200	458	-	52 744	86 153
45.4	Afwerking van gebouwen	727	3 009	137	-	14 351	16 719	-	2 409 366
45.41	Stukadoorswerk	72	197	16	-	1 685	1 904	-	219 129
45.42	Schrijnwerk	306	1 702	68	-	5 603	8 362	-	1 122 566
45.43	Vloerafwerking en wandbekleding	120	406	22	-	1 991	2 714	-	335 429
45.44	Schilderen en glaszetten	201	595	22	-	4 539	2 606	-	653 022
45.45	Overige werkzaamheden in verband met de afwerking van gebouwen	28	109	9	-	533	1 133	-	79 220
45.5	Verhuur van machines voor de bouwnijverheid met bedieningspersoneel	19	141	582	-	10	111 448	-	1 747

(1) Vanaf januari 1999, uren gepestreerd door de werknemers (bedienden en arbeiders).

Bouwnijverheid - Tewerkstelling, uren

Aantal ondernemingen, tewerkstelling en gepresteerde uren per activiteit

April 2006

NACE code	Activiteit	Aantal ondernemingen	Tewerkstelling						
			Aantal bedienden	Aantal arbeiders			Aantal gepresteerde uren (1)		
				Gebouwen	Grond-, water- en wegebouw	Voltooiing	Gebouwen	Grond-, water- en wegebouw	Voltooiing
45	BOUWNIJVERHEID	3 210	23 201	40 307	24 461	32 423	5 492 021	3 423 974	4 925 971
45.1	Het bouwrijp maken van terreinen	110	343	554	1 964	-	72 284	267 031	-
45.11	Slopen van gebouwen; grondverzet	98	308	554	1 785	-	72 284	241 264	-
45.12	Proefboren en boren	12	35	-	179	-	-	25 767	-
45.2	Burgerlijke en utiliteitsbouw; weg- en waterbouw	1 672	13 682	38 941	22 283	1 133	5 286 930	3 126 888	172 030
45.21	Algemene bouwkundige en civieltechnische werken	1 017	9 470	30 964	8 861	986	4 272 842	1 192 077	151 008
45.22	Dakbedekking en bouw van dakconstructies	182	482	3 459	-	38	422 692	-	5 017
45.23	Bouw van autowegen en andere wegen, vliegvelden en sportfaciliteiten	272	2 111	169	10 644	4	20 659	1 492 159	494
45.24	Waterbouw	31	715	38	1 688	23	4 379	293 196	3 087
45.25	Overige gespecialiseerde werkzaamheden in de bouw	170	904	4 311	1 090	82	566 358	149 456	12 424
45.3	Bouwinstallatie	679	6 036	92	214	16 931	13 166	30 055	2 765 248
45.31	Elektrische installatie	325	3 535	61	11	8 075	10 217	1 292	1 430 063
45.32	Isolatiwerkzaamheden	35	281	2	-	1 759	1 064	-	229 455
45.33	Loodgieterswerk	302	2 057	18	-	6 652	1 661	-	1 038 570
45.34	Overige bouwinstallatie	17	163	-	203	456	-	28 763	68 384
45.4	Afwerking van gebouwen	729	3 004	137	-	14 349	16 211	-	1 986 969
45.41	Stukadoorswerk	73	193	14	-	1 679	1 951	-	184 279
45.42	Schrijnwerk	309	1 704	68	-	5 639	7 812	-	899 010
45.43	Vloerafwerking en wandbekleding	119	404	23	-	1 990	2 927	-	268 589
45.44	Schilderen en glaszetten	200	593	23	-	4 504	2 507	-	559 199
45.45	Overige werkzaamheden in verband met de afwerking van gebouwen	28	110	9	-	537	1 014	-	75 892
45.5	Verhuur van machines voor de bouwnijverheid met bedieningspersoneel	20	136	583	-	10	103 430	-	1 724

(1) Vanaf januari 1999, uren gepresteerd door de werknemers (bedienden en arbeiders).

Bouwnijverheid - Lonen

Lonen en wedden van het kwartaal per activiteit (in 1 000 €)

NACE code	Activiteit	2004		2005			2006	
		4de kwartaal	1ste kwartaal	2de kwartaal	3de kwartaal	4de kwartaal	1ste kwartaal	
45	BOUWNIJVERHEID	716 639	600 911	745 898	618 404	720 728	648 254	
45.1	Het bouwrijp maken van terreinen	14 372	12 448	15 347	12 778	14 849	14 626	
45.11	Slopen van gebouwen; grondverzet	12 900	11 383	14 011	11 722	13 610	13 382	
45.12	Proefboren en boren	1 472	1 065	1 336	1 056	1 239	1 245	
45.2	Burgerlijke en utiliteitsbouw; weg- en waterbouw	444 036	362 204	471 111	384 588	449 777	393 335	
45.21	Algemene bouwkundige en civieltechnische werken	292 681	240 677	311 356	253 210	297 852	260 540	
45.22	Dakbedekking en bouw van dakconstructies	20 613	16 033	21 628	17 350	19 535	16 173	
45.23	Bouw van autowegen en andere wegen, vliegvelden en sportfaciliteiten	71 211	56 960	80 032	66 181	75 785	63 428	
45.24	Waterbouw	28 776	18 902	21 308	16 462	20 700	19 697	
45.25	Overige gespecialiseerde werkzaamheden in de bouw	30 755	29 631	36 786	31 386	35 906	33 497	
45.3	Bouwinstallatie	155 043	135 413	151 761	132 465	152 575	145 306	
45.31	Elektrische installatie	78 986	68 931	77 694	70 217	77 788	74 901	
45.32	Isolatiwerkzaamheden	15 134	13 219	14 386	12 744	14 812	13 610	
45.33	Loodgieterswerk	52 761	48 436	54 322	44 790	54 212	51 736	
45.34	Overige bouwinstallatie	8 163	4 827	5 358	4 715	5 763	5 059	
45.4	Afwerking van gebouwen	97 936	86 162	102 633	83 969	98 031	90 102	
45.41	Stukadoorswerk	8 995	8 060	10 240	7 816	8 759	7 904	
45.42	Schrijnwerk	44 974	39 965	46 061	37 591	45 662	42 895	
45.43	Vloerafwerking en wandbekleding	12 412	11 342	13 493	11 003	12 931	12 119	
45.44	Schilderen en glaszetten	27 742	23 845	29 026	24 551	27 046	24 298	
45.45	Overige werkzaamheden in verband met de afwerking van gebouwen	3 814	2 950	3 813	3 009	3 633	2 887	
45.5	Verhuur van machines voor de bouwnijverheid met bedieningspersoneel	5 251	4 685	5 047	4 603	5 496	4 884	

Bouwnijverheid - Bestellingen per subsector

Nieuwe bestellingen per subsector en per activiteit (in 1 000 €)

November 2005

NACE code	Activiteit	Gebouwen	Grond- water- en wegebouw	Voltooiing	Totaal
45	BOUWNIJVERHEID	544 489	375 673	400 514	1 320 676
45.1	Het bouwrijp maken van terreinen	6 926	29 975	-	36 901
45.11	Slopen van gebouwen; grondverzet	6 926	26 915	-	33 842
45.12	Proefboren en boren	-	3 059	-	3 059
45.2	Burgerlijke en utiliteitsbouw; weg- en waterbouw	521 486	343 083	13 603	878 171
45.21	Algemene bouwkundige en civieltechnische werken	435 561	95 093	12 173	542 827
45.22	Dakbedekking en bouw van dakconstructies	36 826	89	549	37 463
45.23	Bouw van autowegen en andere wegen, vliegvelden en sportfaciliteiten	1 208	177 366	85	178 659
45.24	Waterbouw	675	56 673	577	57 925
45.25	Overige gespecialiseerde werkzaamheden in de bouw	47 217	13 862	219	61 298
45.3	Bouwinstallatie	553	2 615	218 814	221 983
45.31	Elektrische installatie	335	356	112 208	112 899
45.32	Isolatiwerkzaamheden	-	-	14 187	14 187
45.33	Loodgieterswerk	218	-	87 009	87 227
45.34	Overige bouwinstallatie	-	2 259	5 410	7 669
45.4	Afwerking van gebouwen	1 125	-	168 076	169 201
45.41	Stukadoorswerk	364	-	16 919	17 283
45.42	Schrijnwerk	556	-	86 094	86 650
45.43	Vloerafwerking en wandbekleding	79	-	26 035	26 114
45.44	Schilderen en glaszetten	50	-	34 026	34 076
45.45	Overige werkzaamheden in verband met de afwerking van gebouwen	76	-	5 003	5 079
45.5	Verhuur van machines voor de bouwnijverheid met bedieningspersoneel	14 399	-	21	14 420

Bouwnijverheid - Bestellingen per subsector

Nieuwe bestellingen per subsector en per activiteit (in 1 000 €)

December 2005

NACE code	Activiteit	Gebouwen	Grond- water- en wegebouw	Voltooiing	Totaal
45	BOUWNIJVERHEID	619 741	382 646	427 956	1 430 343
45.1	Het bouwrijp maken van terreinen	7 272	27 946	-	35 218
45.11	Slopen van gebouwen; grondverzet	7 272	25 601	-	32 873
45.12	Proefboren en boren	-	2 345	-	2 345
45.2	Burgerlijke en utiliteitsbouw; weg- en waterbouw	597 332	351 227	16 799	965 358
45.21	Algemene bouwkundige en civieltechnische werken	516 002	117 393	13 868	647 263
45.22	Dakbedekking en bouw van dakconstructies	32 014	57	329	32 400
45.23	Bouw van autowegen en andere wegen, vliegvelden en sportfaciliteiten	3 213	194 571	55	197 838
45.24	Waterbouw	33	29 098	137	29 268
45.25	Overige gespecialiseerde werkzaamheden in de bouw	46 070	10 109	2 410	58 589
45.3	Bouwinstallatie	671	3 473	240 331	244 475
45.31	Elektrische installatie	570	610	129 130	130 310
45.32	Isolatiwerkzaamheden	-	-	13 913	13 913
45.33	Loodgieterswerk	101	-	89 183	89 284
45.34	Overige bouwinstallatie	-	2 862	8 106	10 968
45.4	Afwerking van gebouwen	1 042	-	170 805	171 847
45.41	Stukadoorswerk	136	-	18 879	19 015
45.42	Schrijnwerk	751	-	88 060	88 811
45.43	Vloerafwerking en wandbekleding	90	-	25 823	25 913
45.44	Schilderen en glaszetten	65	-	33 030	33 095
45.45	Overige werkzaamheden in verband met de afwerking van gebouwen	-	-	5 013	5 013
45.5	Verhuur van machines voor de bouwnijverheid met bedieningspersoneel	13 424	-	21	13 445

Bouwnijverheid - Bestellingen per subsector

Nieuwe bestellingen per subsector en per activiteit (in 1 000 €)

Januari 2006

NACE code	Activiteit	Gebouwen	Grond- water- en wegebouw	Voltooiing	Totaal
45	BOUWNIJVERHEID	606 989	322 243	358 069	1 287 301
45.1	Het bouwrijp maken van terreinen	7 542	22 527	-	30 070
45.11	Slopen van gebouwen; grondverzet	7 542	21 205	-	28 747
45.12	Proefboren en boren	-	1 322	-	1 322
45.2	Burgerlijke en utiliteitsbouw; weg- en waterbouw	589 921	297 386	16 211	903 517
45.21	Algemene bouwkundige en civieltechnische werken	517 303	66 707	14 429	598 439
45.22	Dakbedekking en bouw van dakconstructies	28 595	3	358	28 956
45.23	Bouw van autowegen en andere wegen, vliegvelden en sportfaciliteiten	676	206 334	40	207 051
45.24	Waterbouw	558	14 318	385	15 261
45.25	Overige gespecialiseerde werkzaamheden in de bouw	42 788	10 023	998	53 810
45.3	Bouwinstallatie	369	2 330	202 075	204 773
45.31	Elektrische installatie	223	120	102 248	102 591
45.32	Isolatiwerkzaamheden	-	-	12 751	12 751
45.33	Loodgieterswerk	146	-	80 368	80 514
45.34	Overige bouwinstallatie	-	2 210	6 708	8 917
45.4	Afwerking van gebouwen	925	-	139 764	140 689
45.41	Stukadoorswerk	39	-	12 388	12 427
45.42	Schrijnwerk	783	-	75 304	76 086
45.43	Vloerafwerking en wandbekleding	55	-	21 328	21 383
45.44	Schilderen en glaszetten	48	-	27 062	27 110
45.45	Overige werkzaamheden in verband met de afwerking van gebouwen	-	-	3 683	3 683
45.5	Verhuur van machines voor de bouwnijverheid met bedieningspersoneel	8 232	-	20	8 252

Bouwnijverheid - Bestellingen per subsector

Nieuwe bestellingen per subsector en per activiteit (in 1 000 €)

Februari 2006

NACE code	Activiteit	Gebouwen	Grond- water- en wegebouw	Voltooiing	Totaal
45	BOUWNIJVERHEID	587 332	264 947	421 259	1 273 538
45.1	Het bouwrijp maken van terreinen	9 039	24 025	-	33 063
45.11	Slopen van gebouwen; grondverzet	9 039	22 786	-	31 825
45.12	Proefboren en boren	-	1 238	-	1 238
45.2	Burgerlijke en utiliteitsbouw; weg- en waterbouw	568 119	240 118	16 614	824 851
45.21	Algemene bouwkundige en civieltechnische werken	493 579	101 475	14 172	609 225
45.22	Dakbedekking en bouw van dakconstructies	29 428	-	345	29 772
45.23	Bouw van autowegen en andere wegen, vliegvelden en sportfaciliteiten	943	110 474	36	111 452
45.24	Waterbouw	93	15 279	381	15 753
45.25	Overige gespecialiseerde werkzaamheden in de bouw	44 078	12 890	1 681	58 648
45.3	Bouwinstallatie	410	804	222 844	224 058
45.31	Elektrische installatie	289	110	109 797	110 196
45.32	Isolatiwerkzaamheden	-	-	11 878	11 878
45.33	Loodgieterswerk	121	-	96 317	96 438
45.34	Overige bouwinstallatie	-	695	4 852	5 547
45.4	Afwerking van gebouwen	2 012	-	181 786	183 798
45.41	Stukadoorswerk	268	-	13 883	14 151
45.42	Schrijnwerk	946	-	83 564	84 510
45.43	Vloerafwerking en wandbekleding	752	-	25 174	25 926
45.44	Schilderen en glaszetten	46	-	54 897	54 943
45.45	Overige werkzaamheden in verband met de afwerking van gebouwen	-	-	4 268	4 268
45.5	Verhuur van machines voor de bouwnijverheid met bedieningspersoneel	7 752	-	15	7 767

Bouwnijverheid - Bestellingen per subsector

Nieuwe bestellingen per subsector en per activiteit (in 1 000 €)

Maart 2006

NACE code	Activiteit	Gebouwen	Grond- water- en wegebouw	Voltooiing	Totaal
45	BOUWNIJVERHEID	743 978	296 578	465 588	1 506 144
45.1	Het bouwrijp maken van terreinen	8 887	24 925	-	33 811
45.11	Slopen van gebouwen; grondverzet	8 887	22 564	-	31 451
45.12	Proefboren en boren	-	2 360	-	2 360
45.2	Burgerlijke en utiliteitsbouw; weg- en waterbouw	721 731	267 391	11 455	1 000 577
45.21	Algemene bouwkundige en civieltechnische werken	627 926	111 796	9 054	748 776
45.22	Dakbedekking en bouw van dakconstructies	37 106	-	499	37 605
45.23	Bouw van autowegen en andere wegen, vliegvelden en sportfaciliteiten	1 642	130 160	322	132 123
45.24	Waterbouw	73	12 228	299	12 600
45.25	Overige gespecialiseerde werkzaamheden in de bouw	54 985	13 207	1 282	69 474
45.3	Bouwinstallatie	818	4 263	233 779	238 860
45.31	Elektrische installatie	640	674	118 360	119 674
45.32	Isolatiwerkzaamheden	-	-	12 924	12 924
45.33	Loodgieterswerk	177	-	95 902	96 079
45.34	Overige bouwinstallatie	-	3 589	6 594	10 183
45.4	Afwerking van gebouwen	1 228	-	220 309	221 537
45.41	Stukadoorswerk	97	-	16 681	16 778
45.42	Schrijnwerk	877	-	101 554	102 430
45.43	Vloerafwerking en wandbekleding	83	-	29 207	29 290
45.44	Schilderen en glaszetten	52	-	66 637	66 689
45.45	Overige werkzaamheden in verband met de afwerking van gebouwen	119	-	6 230	6 350
45.5	Verhuur van machines voor de bouwnijverheid met bedieningspersoneel	11 314	-	45	11 359

Bouwnijverheid - Bestellingen per subsector

Nieuwe bestellingen per subsector en per activiteit (in 1 000 €)

April 2006

NACE code	Activiteit	Gebouwen	Grond- water- en wegebouw	Voltooiing	Totaal
45	BOUWNIJVERHEID	694 339	325 985	403 177	1 423 501
45.1	Het bouwrijp maken van terreinen	7 289	20 159	-	27 448
45.11	Slopen van gebouwen; grondverzet	7 289	18 976	-	26 265
45.12	Proefboren en boren	-	1 183	-	1 183
45.2	Burgerlijke en utiliteitsbouw; weg- en waterbouw	672 674	304 728	14 303	991 705
45.21	Algemene bouwkundige en civieltechnische werken	573 916	126 947	13 096	713 959
45.22	Dakbedekking en bouw van dakconstructies	35 956	9	474	36 439
45.23	Bouw van autowegen en andere wegen, vliegvelden en sportfaciliteiten	8 048	146 153	66	154 266
45.24	Waterbouw	1 105	18 965	388	20 457
45.25	Overige gespecialiseerde werkzaamheden in de bouw	53 651	12 654	279	66 583
45.3	Bouwinstallatie	889	1 099	208 569	210 556
45.31	Elektrische installatie	742	257	105 393	106 392
45.32	Isolatiwerkzaamheden	-	-	11 928	11 928
45.33	Loodgieterswerk	147	-	85 321	85 468
45.34	Overige bouwinstallatie	-	842	5 927	6 768
45.4	Afwerking van gebouwen	1 275	-	180 275	181 550
45.41	Stukadoorswerk	51	-	16 848	16 899
45.42	Schrijnwerk	986	-	85 732	86 719
45.43	Vloerafwerking en wandbekleding	74	-	27 935	28 009
45.44	Schilderen en glaszetten	55	-	44 199	44 254
45.45	Overige werkzaamheden in verband met de afwerking van gebouwen	109	-	5 560	5 668
45.5	Verhuur van machines voor de bouwnijverheid met bedieningspersoneel	12 212	-	31	12 243

Bouwnijverheid - Bestellingen per gewest

Nieuwe bestellingen per gewest en per activiteit (in 1 000 €)

November 2005

NACE code	Activiteit	Brussels Hoofdstedelijk Gewest	Vlaams Gewest	Waals Gewest	Europese Unie	Andere landen	Totaal
45	BOUWNIJVERHEID	194 191	767 471	308 319	44 131	6 565	1 320 676
45.1	Het bouwrijp maken van terreinen	3 241	19 317	12 205	2 052	86	36 901
45.11	Slopen van gebouwen; grondverzet	3 064	18 050	12 087	640	-	33 842
45.12	Proefboren en boren	177	1 268	118	1 411	86	3 059
45.2	Burgerlijke en utiliteitsbouw; weg- en waterbouw	107 251	531 279	209 641	28 096	1 903	878 171
45.21	Algemene bouwkundige en civieltechnische werken	79 354	299 172	142 925	20 026	1 349	542 827
45.22	Dakbedekking en bouw van dakconstructies	4 301	22 728	9 852	582	-	37 463
45.23	Bouw van autowegen en andere wegen, vliegvelden en sportfaciliteiten	16 420	120 222	41 763	254	-	178 659
45.24	Waterbouw	213	51 645	5 811	257	-	57 925
45.25	Overige gespecialiseerde werkzaamheden in de bouw	6 963	37 513	9 291	6 977	554	61 298
45.3	Bouwinstallatie	48 470	113 154	57 486	2 806	67	221 983
45.31	Elektrische installatie	25 391	50 654	34 865	1 927	63	112 899
45.32	Isolatiwerkzaamheden	4 070	7 150	2 871	97	-	14 187
45.33	Loodgieterswerk	17 291	51 438	17 736	758	4	87 227
45.34	Overige bouwinstallatie	1 718	3 913	2 014	25	-	7 669
45.4	Afwerking van gebouwen	34 037	98 114	27 710	6 673	2 667	169 201
45.41	Stukadoorswerk	3 478	10 758	2 594	453	1	17 283
45.42	Schrijnwerk	15 016	50 721	14 521	3 826	2 567	86 650
45.43	Vloerafwerking en wandbekleding	5 403	15 252	4 542	917	-	26 114
45.44	Schilderen en glaszetten	8 533	19 495	5 188	860	-	34 076
45.45	Overige werkzaamheden in verband met de afwerking van gebouwen	1 608	1 888	866	617	99	5 079
45.5	Verhuur van machines voor de bouwnijverheid met bedieningspersoneel	1 191	5 606	1 276	4 504	1 842	14 420

Bouwnijverheid - Bestellingen per gewest

Nieuwe bestellingen per gewest en per activiteit (in 1 000 €)

December 2005

NACE code	Activiteit	Brussels Hoofdstedelijk Gewest	Vlaams Gewest	Waals Gewest	Europese Unie	Andere landen	Totaal
45	BOUWNIJVERHEID	266 465	812 603	297 597	45 907	7 772	1 430 343
45.1	Het bouwrijp maken van terreinen	2 777	21 792	10 180	354	116	35 218
45.11	Slopen van gebouwen; grondverzet	2 597	20 510	9 600	165	-	32 873
45.12	Proefboren en boren	180	1 282	579	188	116	2 345
45.2	Burgerlijke en utiliteitsbouw; weg- en waterbouw	172 183	562 093	196 754	31 753	2 576	965 358
45.21	Algemene bouwkundige en civieltechnische werken	123 879	362 669	134 925	23 956	1 833	647 263
45.22	Dakbedekking en bouw van dakconstructies	3 588	20 161	8 175	476	-	32 400
45.23	Bouw van autowegen en andere wegen, vliegvelden en sportfaciliteiten	23 092	135 609	38 929	208	-	197 838
45.24	Waterbouw	12 175	9 890	6 108	1 086	10	29 268
45.25	Overige gespecialiseerde werkzaamheden in de bouw	9 450	33 763	8 617	6 027	733	58 589
45.3	Bouwinstallatie	53 148	123 376	64 665	3 114	172	244 475
45.31	Elektrische installatie	33 558	56 643	37 680	2 295	134	130 310
45.32	Isolatiwerkzaamheden	3 536	7 376	2 828	173	-	13 913
45.33	Loodgieterswerk	12 839	53 623	22 172	644	6	89 284
45.34	Overige bouwinstallatie	3 216	5 734	1 986	2	32	10 968
45.4	Afwerking van gebouwen	37 350	100 727	24 531	6 673	2 566	171 847
45.41	Stukadoorswerk	7 257	9 404	2 104	249	0	19 015
45.42	Schrijnwerk	16 115	53 517	12 546	4 169	2 465	88 811
45.43	Vloerafwerking en wandbekleding	4 794	15 891	4 304	925	-	25 913
45.44	Schilderen en glaszetten	7 590	20 146	4 542	817	-	33 095
45.45	Overige werkzaamheden in verband met de afwerking van gebouwen	1 595	1 769	1 035	512	101	5 013
45.5	Verhuur van machines voor de bouwnijverheid met bedieningspersoneel	1 006	4 616	1 467	4 014	2 342	13 445

Bouwnijverheid - Bestellingen per gewest

Nieuwe bestellingen per gewest en per activiteit (in 1 000 €)

Januari 2006

NACE code	Activiteit	Brussels Hoofdstedelijk Gewest	Vlaams Gewest	Waals Gewest	Europese Unie	Andere landen	Totaal
45	BOUWNIJVERHEID	218 493	717 740	305 418	41 047	4 603	1 287 301
45.1	Het bouwrijp maken van terreinen	3 936	15 842	9 583	709	-	30 070
45.11	Slopen van gebouwen; grondverzet	3 713	15 132	9 358	545	-	28 747
45.12	Proefboren en boren	223	710	225	164	-	1 322
45.2	Burgerlijke en utiliteitsbouw; weg- en waterbouw	134 029	510 769	229 196	28 266	1 257	903 517
45.21	Algemene bouwkundige en civieltechnische werken	108 605	336 273	130 518	22 567	475	598 439
45.22	Dakbedekking en bouw van dakconstructies	3 545	18 000	7 072	340	-	28 956
45.23	Bouw van autowegen en andere wegen, vliegvelden en sportfaciliteiten	15 069	112 197	79 692	93	-	207 051
45.24	Waterbouw	134	11 402	3 575	151	-	15 261
45.25	Overige gespecialiseerde werkzaamheden in de bouw	6 676	32 896	8 340	5 116	782	53 810
45.3	Bouwinstallatie	49 307	104 958	45 582	4 882	44	204 773
45.31	Elektrische installatie	28 939	47 508	24 898	1 201	44	102 591
45.32	Isolatiwerkzaamheden	2 224	8 488	2 014	24	-	12 751
45.33	Loodgieterswerk	15 465	44 600	16 793	3 656	-	80 514
45.34	Overige bouwinstallatie	2 678	4 362	1 876	1	-	8 917
45.4	Afwerking van gebouwen	30 272	82 678	20 182	5 176	2 381	140 689
45.41	Stukadoorswerk	3 557	7 488	1 159	222	1	12 427
45.42	Schrijnwerk	14 868	43 901	11 729	3 352	2 237	76 086
45.43	Vloerafwerking en wandbekleding	5 126	12 425	3 260	571	-	21 383
45.44	Schilderen en glaszetten	5 756	17 027	3 623	636	69	27 110
45.45	Overige werkzaamheden in verband met de afwerking van gebouwen	965	1 837	412	394	75	3 683
45.5	Verhuur van machines voor de bouwnijverheid met bedieningspersoneel	949	3 492	876	2 014	920	8 252

Bouwnijverheid - Bestellingen per gewest

Nieuwe bestellingen per gewest en per activiteit (in 1 000 €)

Februari 2006

NACE code	Activiteit	Brussels Hoofdstedelijk Gewest	Vlaams Gewest	Waals Gewest	Europese Unie	Andere landen	Totaal
45	BOUWNIJVERHEID	188 722	723 146	294 919	60 389	6 362	1 273 538
45.1	Het bouwrijp maken van terreinen	3 224	20 107	9 238	490	5	33 063
45.11	Slopen van gebouwen; grondverzet	3 070	19 264	9 118	368	5	31 825
45.12	Proefboren en boren	154	843	120	122	-	1 238
45.2	Burgerlijke en utiliteitsbouw; weg- en waterbouw	99 265	499 007	186 222	38 583	1 775	824 851
45.21	Algemene bouwkundige en civieltechnische werken	74 576	360 342	140 902	32 828	577	609 225
45.22	Dakbedekking en bouw van dakconstructies	3 521	18 108	7 141	362	639	29 772
45.23	Bouw van autowegen en andere wegen, vliegvelden en sportfaciliteiten	10 488	76 841	23 858	265	-	111 452
45.24	Waterbouw	2 308	7 329	6 084	32	-	15 753
45.25	Overige gespecialiseerde werkzaamheden in de bouw	8 372	36 386	8 236	5 096	559	58 648
45.3	Bouwinstallatie	51 341	110 137	49 408	12 999	173	224 058
45.31	Elektrische installatie	29 820	47 090	28 174	4 939	173	110 196
45.32	Isolatiwerkzaamheden	2 408	7 383	2 036	50	-	11 878
45.33	Loodgieterswerk	18 108	52 107	18 212	8 011	-	96 438
45.34	Overige bouwinstallatie	1 004	3 557	985	0	-	5 547
45.4	Afwerking van gebouwen	34 062	91 157	49 337	6 995	2 248	183 798
45.41	Stukadoorswerk	3 292	9 309	1 378	173	-	14 151
45.42	Schrijnwerk	16 810	48 451	12 581	4 487	2 181	84 510
45.43	Vloerafwerking en wandbekleding	5 730	14 933	3 865	1 398	-	25 926
45.44	Schilderen en glaszetten	7 292	16 394	30 710	536	11	54 943
45.45	Overige werkzaamheden in verband met de afwerking van gebouwen	938	2 069	803	402	56	4 268
45.5	Verhuur van machines voor de bouwnijverheid met bedieningspersoneel	831	2 738	715	1 322	2 161	7 767

Bouwnijverheid - Bestellingen per gewest

Nieuwe bestellingen per gewest en per activiteit (in 1 000 €)

Maart 2006

NACE code	Activiteit	Brussels Hoofdstedelijk Gewest	Vlaams Gewest	Waals Gewest	Europese Unie	Andere landen	Totaal
45	BOUWNIJVERHEID	239 588	818 337	370 720	71 294	6 205	1 506 144
45.1	Het bouwrijp maken van terreinen	3 753	20 219	9 046	690	104	33 811
45.11	Slopen van gebouwen; grondverzet	3 443	18 763	8 882	363	-	31 451
45.12	Proefboren en boren	310	1 456	163	327	104	2 360
45.2	Burgerlijke en utiliteitsbouw; weg- en waterbouw	134 235	567 257	243 738	53 685	1 662	1 000 577
45.21	Algemene bouwkundige en civieltechnische werken	101 927	407 112	193 574	45 179	984	748 776
45.22	Dakbedekking en bouw van dakconstructies	5 293	21 967	9 618	709	18	37 605
45.23	Bouw van autowegen en andere wegen, vliegvelden en sportfaciliteiten	10 535	95 487	25 423	678	-	132 123
45.24	Waterbouw	3 822	7 197	1 268	313	-	12 600
45.25	Overige gespecialiseerde werkzaamheden in de bouw	12 658	35 494	13 855	6 806	661	69 474
45.3	Bouwinstallatie	55 312	118 417	57 718	7 320	92	238 860
45.31	Elektrische installatie	34 544	52 340	30 382	2 328	80	119 674
45.32	Isolatiwerkzaamheden	2 874	7 669	2 337	44	-	12 924
45.33	Loodgieterswerk	15 080	53 856	22 182	4 949	13	96 079
45.34	Overige bouwinstallatie	2 814	4 552	2 817	-	-	10 183
45.4	Afwerking van gebouwen	45 140	107 993	59 115	6 485	2 804	221 537
45.41	Stukadoorswerk	3 326	11 539	1 841	71	-	16 778
45.42	Schrijnwerk	24 525	52 950	18 209	4 073	2 675	102 430
45.43	Vloerafwerking en wandbekleding	6 398	16 869	4 851	1 171	-	29 290
45.44	Schilderen en glaszetten	9 537	23 326	33 118	708	-	66 689
45.45	Overige werkzaamheden in verband met de afwerking van gebouwen	1 353	3 310	1 095	462	129	6 350
45.5	Verhuur van machines voor de bouwnijverheid met bedieningspersoneel	1 148	4 450	1 104	3 114	1 543	11 359

Bouwnijverheid - Bestellingen per gewest

Nieuwe bestellingen per gewest en per activiteit (in 1 000 €)

April 2006

NACE code	Activiteit	Brussels Hoofdstedelijk Gewest	Vlaams Gewest	Waals Gewest	Europese Unie	Andere landen	Totaal
45	BOUWNIJVERHEID	217 632	770 915	379 221	44 434	11 299	1 423 501
45.1	Het bouwrijp maken van terreinen	3 316	16 950	6 726	456	-	27 448
45.11	Slopen van gebouwen; grondverzet	3 309	16 167	6 569	219	-	26 265
45.12	Proefboren en boren	7	783	156	237	-	1 183
45.2	Burgerlijke en utiliteitsbouw; weg- en waterbouw	127 929	542 443	284 820	31 535	4 978	991 705
45.21	Algemene bouwkundige en civieltechnische werken	100 786	363 088	225 054	20 539	4 492	713 959
45.22	Dakbedekking en bouw van dakconstructies	4 794	19 750	11 028	852	14	36 439
45.23	Bouw van autowegen en andere wegen, vliegvelden en sportfaciliteiten	7 801	113 340	32 159	966	-	154 266
45.24	Waterbouw	220	12 422	7 230	449	136	20 457
45.25	Overige gespecialiseerde werkzaamheden in de bouw	14 328	33 842	9 349	8 728	335	66 583
45.3	Bouwinstallatie	44 870	110 383	52 120	3 055	129	210 556
45.31	Elektrische installatie	23 673	49 919	31 036	1 648	116	106 392
45.32	Isolatiwerkzaamheden	2 202	7 087	2 423	216	-	11 928
45.33	Loodgieterswerk	16 188	50 234	17 843	1 191	12	85 468
45.34	Overige bouwinstallatie	2 806	3 144	818	-	-	6 768
45.4	Afwerking van gebouwen	40 567	96 298	34 355	7 830	2 499	181 550
45.41	Stukadoorswerk	4 775	10 146	1 765	213	-	16 899
45.42	Schrijnwerk	19 120	46 508	13 073	5 644	2 374	86 719
45.43	Vloerafwerking en wandbekleding	6 189	16 626	4 340	854	-	28 009
45.44	Schilderen en glaszetten	8 718	20 780	14 113	644	-	44 254
45.45	Overige werkzaamheden in verband met de afwerking van gebouwen	1 766	2 239	1 064	474	125	5 668
45.5	Verhuur van machines voor de bouwnijverheid met bedieningspersoneel	950	4 842	1 200	1 558	3 693	12 243

Bouwvergunningen en begonnen gebouwen

Statistiek van de toegestane en begonnen gebouwen

Definities van de gebruikte termen

Woongebouw

Woongebouwen zijn gebouwen die uitsluitend of hoofdzakelijk bestemd zijn voor huisvesting. In deze gebouwen moet meer dan 50% van de totale oppervlakte bestemd zijn voor huisvesting.

Niet-woongebouw

Niet-woongebouwen zijn gebouwen die uitsluitend of hoofdzakelijk bestemd zijn voor een ander gebruik dan huisvesting. In deze gebouwen moet meer dan 50% van de totale oppervlakte bestemd zijn voor een ander gebruik dan huisvesting.

Woning

De woning is het gebouw of het gedeelte van het gebouw bestemd voor de huisvesting van een gezin en als dusdanig gebruikt. Onder gezin wordt verstaan zowel het particulier (familiaal) gezin als het collectief gezin. Dit laatste omvat

- groepen van personen die samenleven in weeshuizen, in tehuizen voor bejaarden, in homes voor arbeiders, in weldadigheidsinrichtingen en in andere gestichten
- kloostergemeenschappen
- militairen in kazernes
- gevangenen in tuchthuizen

Woonvertrek

omvat : keuken, eetkamer, woonkamer, slaapkamer, veranda, bureel gebruikt voor uitoefenen van beroepen zoals arts, notaris, advocaat, architect, ..., zolder en kelder indien ze de functie van één van voorgaande vertrekken vervullen

omvat niet : badkamer, toilet, trap, gang, bergplaats, washuis, kelder, zolder, garage, bijgebouw,...

Bewoonbare oppervlakte

Deze oppervlakte is de som van de oppervlaktes van alle woonvertrekken op de verschillende niveaus.

Totale oppervlakte

Deze oppervlakte is de som van de oppervlaktes van alle vertrekken.

Volume

Het volume is het produkt van de oppervlakte van het gelijkvloers met het hoogteverschil tussen de vloer van de benedenverdieping en de halve hoogte van het dak of, indien het om een plat dak gaat, tot de bovenzijde van het dak.

Nieuwbouw

Gebouw volledig nieuw, al dan niet gelegen op een plaats waar reeds vroeger werd gebouwd.

Verbouwing

Verbouwing omvat zowel renovatie als uitbreiding van een gebouw als het plaatsen van bijgebouwen op hetzelfde stuk bouwgrond.

Om opgenomen te worden in de statistieken moet een verbouwing aan minstens één van volgende voorwaarden voldoen.

- vermeerdering of vermindering van de oppervlakte of het volume van het gebouw
- vermeerdering of vermindering van het aantal in het gebouw beschikbare woningen
- wijziging van bestemming van het gebouw
- voor bijgebouwen zoals tuinhuisjes, serres, hokken voor dieren, ... : minimumoppervlakte 21 m² (uitzondering : garages worden altijd opgenomen)

I. Bouwvergunningen

Volgens reële datum van uitreiking,
ontbrekende informatie is bijgeschat

(als gevolg van afrondingen kunnen de totalen verschillen
van de som van de waarde van de delen)

Bouwvergunningen

Woongebouwen, indeling per provincie

	België	Brussels Hfdst. Gewest	Antwer- pen	Lim- burg	Oost- Vlaan- deren	Vlaams Brabant	West- Vlaan- deren	Waals Brabant	Hene- gouwen	Luik	Luxem- burg	Namen
2004	28.317	401	4.239	3.319	4.590	3.237	4.245	1.035	2.349	2.406	1.205	1.291
2005	31.453	339	4.882	3.394	5.628	3.563	4.598	1.218	2.547	2.420	1.273	1.591
2006	6.243	50	1.083	784	1.122	689	881	211	482	464	182	297
2005												
Februari	2.491	45	367	262	376	288	502	116	171	160	80	124
Maart	2.689	57	398	303	483	312	436	100	171	205	95	129
April	2.786	26	358	388	485	292	353	146	221	236	157	124
Mei	2.942	22	490	280	535	312	409	105	224	252	144	168
Juni	2.887	19	466	324	497	349	405	117	215	258	115	123
Juli	2.305	21	332	245	434	236	299	96	213	160	129	140
Augustus	2.524	24	397	253	431	280	323	96	249	212	117	141
September	2.547	35	462	270	390	293	360	86	241	183	80	148
Oktober	2.669	22	416	286	485	289	402	83	232	241	88	126
November	2.485	15	364	240	555	301	352	95	189	150	110	114
December	2.870	21	504	332	605	303	373	86	236	166	98	146
2006												
Januari	3.478	29	618	425	637	384	550	128	278	210	88	131
Februari	2.765	21	465	359	485	305	331	83	203	253	94	166

Niet-woongebouwen, indeling per provincie

	België	Brussels Hfdst. Gewest	Antwer- pen	Lim- burg	Oost- Vlaan- deren	Vlaams Brabant	West- Vlaan- deren	Waals Brabant	Hene- gouwen	Luik	Luxem- burg	Namen
2004	4.275	44	902	576	797	152	891	79	201	346	157	130
2005	4.221	38	881	402	838	189	962	66	181	334	194	136
2006	684	4	132	61	143	43	184	18	21	44	15	19
2005												
Februari	302	3	68	43	50	11	66	4	17	16	15	9
Maart	399	2	79	43	82	20	91	5	19	32	18	8
April	389	7	75	39	72	17	86	8	20	32	21	12
Mei	373	3	83	23	76	20	85	7	18	37	16	4
Juni	377	2	81	30	69	24	80	9	14	35	20	12
Juli	299	6	47	21	65	17	83	3	9	29	8	10
Augustus	328	2	68	31	56	10	85	9	11	34	14	7
September	355	1	91	30	64	19	72	2	18	19	19	18
Oktober	395	2	78	47	80	13	80	6	16	32	25	18
November	323	2	64	24	79	9	71	5	17	21	12	19
December	382	4	74	35	98	19	90	3	11	26	10	11
2006												
Januari	332	1	60	30	76	17	90	8	14	20	8	7
Februari	353	3	73	31	67	26	94	9	7	24	7	12

Bouwvergunningen

Woongebouwen

	Totaal aantal		Volume (in m ³)	Oppervlakte (in m ²)		Aantal gebouwen met één woning
	Gebouwen	Woningen		Bewoonbare	Totale	
2004	28.317	52.204	30.267.536	5.421.452	10.030.694	25.134
2005	31.453	59.270	34.375.568	6.138.657	11.397.443	27.712
2006	6.243	10.979	6.673.430	1.192.872	2.204.315	5.505
2005						
Februari	2.491	4.419	2.517.572	453.577	826.465	2.191
Maart	2.689	5.213	2.971.025	541.372	990.535	2.403
April	2.786	4.903	2.850.197	503.268	946.287	2.491
Mei	2.942	5.756	3.490.201	634.830	1.172.093	2.588
Juni	2.887	5.548	3.179.339	557.859	1.060.818	2.556
Juli	2.305	4.166	2.477.548	444.526	832.044	2.038
Augustus	2.524	4.931	2.873.611	508.047	951.502	2.200
September	2.547	5.198	2.998.466	536.718	999.336	2.219
Oktober	2.669	4.734	2.709.876	481.135	901.555	2.358
November	2.485	4.577	2.714.234	466.992	859.863	2.177
December	2.870	5.700	3.222.715	576.605	1.065.438	2.502
2006						
Januari	3.478	5.835	3.692.737	658.148	1.210.116	3.106
Februari	2.765	5.144	2.980.695	534.726	994.198	2.399

Niet-woongebouwen

	Aantal gebouwen	Volume (in m ³)	Totale oppervlakte (in m ²)
2004	4.275	37.505.776	6.424.509
2005	4.221	40.650.336	6.150.849
2006	684	6.720.853	972.570
2005			
Februari	302	2.634.199	476.431
Maart	399	2.210.685	403.320
April	389	5.007.016	844.927
Mei	373	3.036.341	479.471
Juni	377	2.798.281	425.975
Juli	299	2.655.677	461.294
Augustus	328	1.810.592	339.616
September	355	4.321.661	806.963
Oktober	395	3.067.577	448.854
November	323	3.769.489	483.913
December	382	7.233.708	648.975
2006			
Januari	332	3.142.982	484.180
Februari	353	3.577.872	488.389

Bouwvergunningen

Niet-woongebouwen, indeling naar volume

	Minder dan 3000 m ³			3000 tot 9999 m ³			10000 tot 19999 m ³		
	Aantal gebouwen	Volume (in m ³)	Tot. oppervl. (in m ²)	Aantal gebouwen	Volume (in m ³)	Tot. oppervl. (in m ²)	Aantal gebouwen	Volume (in m ³)	Tot. oppervl. (in m ²)
2003	2.350	2.159.561	549.647	1.003	5.439.645	1.104.260	273	3.892.509	694.879
2004	2.529	2.253.575	576.868	1.084	5.907.680	1.177.588	323	4.489.199	810.622
2005	2.545	2.138.765	542.582	1.083	6.014.361	1.198.326	311	4.322.570	752.903
2005									
Februari	185	146.784	37.747	69	381.435	73.348	33	445.988	81.114
Maart	248	230.321	56.371	102	579.195	112.824	27	371.787	72.238
April	235	153.318	38.228	88	460.256	95.556	29	432.183	79.620
Mei	218	186.498	48.048	111	609.992	118.975	23	296.501	52.592
Juni	221	213.627	55.171	97	570.382	111.943	33	485.404	82.749
Juli	187	138.721	35.115	73	422.905	87.409	23	302.662	54.655
Augustus	198	180.638	45.658	83	422.793	87.060	27	376.870	69.648
September	213	192.256	50.315	85	479.975	97.917	29	372.344	62.675
Oktober	259	204.862	52.491	90	501.459	97.072	21	301.965	45.840
November	196	168.554	41.865	88	490.605	95.372	16	232.217	35.836
December	207	186.222	46.397	113	603.417	123.242	30	414.292	69.577
2006									
Januari	200	168.787	42.543	87	462.878	89.291	22	314.483	60.461
Februari	203	192.304	49.862	91	540.333	102.190	30	420.315	83.309
	20000 tot 49999 m ³			50000 m ³ en meer					
	Aantal gebouwen	Volume (in m ³)	Totale oppervlakte (in m ²)	Aantal gebouwen	Volume (in m ³)	Totale oppervlakte (in m ²)			
2003	175	5.336.242	943.593	91	12.523.938	1.613.129			
2004	207	6.250.865	1.106.078	132	18.604.528	2.753.355			
2005	162	4.931.068	807.317	119	23.243.664	2.849.765			
2005									
Februari	8	255.278	50.168	7	1.404.714	234.054			
Maart	14	405.040	69.619	8	624.342	92.268			
April	18	559.951	98.982	19	3.401.308	532.541			
Mei	6	206.733	34.024	14	1.736.619	225.835			
Juni	17	472.975	69.799	9	1.055.897	106.317			
Juli	9	278.883	40.613	8	1.512.509	243.507			
Augustus	16	494.832	81.515	3	335.461	55.740			
September	19	594.006	112.557	8	2.683.083	483.502			
Oktober	14	413.128	56.921	12	1.646.164	196.535			
November	13	408.138	63.648	9	2.469.977	247.195			
December	20	612.429	95.068	13	5.417.351	314.694			
2006									
Januari	13	366.800	64.342	9	1.830.034	227.547			
Februari	18	548.249	82.044	11	1.876.672	170.988			

Bouwvergunningen

Verbouwingen bij woongebouwen, indeling per provincie

	België	Brussels Hfdst. Gewest	Antwer- pen	Limburg	Oost- Vlaan- deren	Vlaams Brabant	West- Vlaan- deren	Waals Brabant	Hene- gouwen	Luik	Luxem- burg	Namen
2004	27.968	1.211	4.036	2.371	4.804	2.773	4.033	1.196	2.574	2.768	846	1.356
2005	28.105	1.299	4.069	2.581	4.646	2.958	3.830	1.233	2.488	2.638	860	1.503
2006	5.321	211	814	438	963	596	706	211	525	460	114	283
2005												
Februari	2.030	93	304	191	350	214	288	103	169	173	56	89
Maart	2.252	119	369	218	410	224	360	73	182	128	53	116
April	2.549	85	363	224	423	288	372	115	206	229	82	162
Mei	2.548	127	389	205	434	251	322	115	235	237	94	137
Juni	2.738	85	366	287	506	255	401	126	205	275	72	161
Juli	2.228	85	297	183	348	237	245	115	241	266	94	117
Augustus	2.535	142	324	216	343	292	295	113	291	270	89	159
September	2.494	128	386	249	407	245	313	112	207	247	73	127
Oktober	2.263	100	326	204	381	237	303	80	237	247	55	91
November	2.202	111	328	198	342	226	320	105	176	198	81	117
December	2.296	109	381	241	403	252	340	63	168	172	58	109
2006												
Januari	2.751	112	403	216	505	296	358	127	307	224	52	149
Februari	2.570	99	411	222	458	299	348	84	217	237	62	133

Verbouwingen bij niet-woongebouwen, indeling per provincie

	België	Brussels Hfdst. Gewest	Antwer- pen	Limburg	Oost- Vlaan- deren	Vlaams Brabant	West- Vlaan- deren	Waals Brabant	Hene- gouwen	Luik	Luxem- burg	Namen
2004	6.321	144	1.059	638	1.193	498	1.354	123	470	448	167	227
2005	5.988	168	962	557	1.146	430	1.148	133	516	446	167	315
2006												
2005												
Februari	463	16	71	49	88	43	95	13	36	34	11	7
Maart	508	18	68	55	106	34	109	8	41	34	13	22
April	539	11	90	56	100	45	82	11	51	42	14	37
Mei	552	9	88	33	113	41	122	10	63	34	15	24
Juni	513	16	90	51	96	27	107	10	46	46	6	17
Juli	407	11	73	47	54	25	77	9	38	30	10	31
Augustus	543	25	93	39	94	44	89	18	52	45	22	21
September	544	13	103	54	97	44	87	6	39	43	21	37
Oktober	489	13	77	36	91	41	102	13	45	32	11	29
November	465	11	64	43	93	23	86	14	31	40	21	40
December	533	14	94	50	133	27	102	12	35	32	12	24
2006												
Januari	531	8	54	67	100	30	115	14	59	41	19	24
Februari	487	8	105	51	90	32	90	0	31	44	16	19

Bouwvergunningen

Woongebouwen, februari 2006

	Totaal aantal		Volume (in m ³)	oppervlakte (in m ²)		Aantal ge- bouwen met één woning	Aantal verbou- wingen
	Gebouwen	Woningen		Bewoonbare	Totale		
België	2.765	5.144	2.980.695	534.726	994.198	2.399	2.570
Brussels Hoofdstedelijk Gewest	21	170	65.861	11.803	23.037	8	99
Vlaams Gewest	1.945	3.886	2.252.996	409.618	742.286	1.657	1.738
Provincie Antwerpen	465	1.054	607.765	109.959	212.358	383	411
Antwerpen	156	362	202.511	36.666	68.275	122	242
Mechelen	112	178	143.138	28.007	51.580	95	82
Turnhout	197	514	262.125	45.291	92.509	167	87
Provincie Limburg	359	598	383.777	63.753	129.763	305	222
Hasselt	138	302	166.759	29.612	58.907	109	102
Maaseik	108	143	108.720	16.548	35.475	100	47
Tongeren	113	152	108.304	17.594	35.385	96	72
Provincie Oost-Vlaanderen	485	880	482.034	94.193	152.769	425	458
Aalst	104	219	108.452	21.421	37.084	84	68
Dendermonde	44	88	46.006	9.502	15.005	33	54
Eeklo	41	57	30.596	6.719	9.786	36	30
Gent	139	270	160.162	30.110	47.160	124	221
Oudenaarde	57	57	36.347	8.035	11.242	57	37
Sint-Niklaas	100	190	100.481	18.409	32.499	91	48
Provincie Vlaams-Brabant	305	473	337.785	61.095	112.254	269	299
Halle-Vilvoorde	136	182	158.624	30.663	52.928	118	140
Leuven	170	291	179.165	30.433	59.329	152	159
Provincie West-Vlaanderen	331	882	441.638	80.633	135.149	274	348
Brugge	76	269	146.714	22.804	42.018	63	94
Diksmuide	25	32	17.770	3.560	5.468	23	14
Ieper	31	31	20.360	4.135	6.222	31	43
Kortrijk	59	137	81.911	14.698	25.009	47	71
Oostende	47	201	82.903	17.503	28.311	33	27
Roeselare	49	60	34.398	7.402	10.939	47	41
Tielt	19	22	14.208	2.738	4.372	18	32
Veurne	25	131	43.381	7.795	12.814	12	26

Bouwvergunningen

Woongebouwen, februari 2006 - vervolg en einde

	Totaal aantal		Volume (in m ³)	oppervlakte (in m ²)		Aantal ge- bouwen met één woning	Aantal verbou- wingen
	Gebouwen	Woningen		Bewoonbare	Totale		
Waals Gewest	799	1.088	661.842	113.314	228.883	735	733
Provincie Waals-Brabant	83	164	93.259	14.726	32.461	70	84
Nijvel	83	164	93.259	14.727	32.461	70	84
Provincie Henegouwen	203	219	141.563	23.826	48.629	196	217
Aat	20	20	12.379	2.076	4.380	20	18
Charleroi	55	59	35.744	6.146	12.241	52	59
Bergen	25	25	18.032	3.000	5.950	25	41
Moeskroen	24	24	12.882	2.499	4.840	24	13
Zinnik	39	49	34.399	5.030	11.295	37	37
Thuin	22	25	15.163	2.890	5.716	21	29
Doornik	18	18	12.966	2.184	4.207	18	21
Provincie Luik	253	337	208.617	37.338	70.320	230	237
Hoei	30	31	25.971	4.248	8.462	28	37
Luik	101	133	73.096	13.468	23.809	88	114
Verviers	81	100	64.174	12.050	21.896	76	59
Borgworm	42	74	45.380	7.572	16.154	37	26
Provincie Luxemburg	94	150	93.307	15.521	33.794	84	62
Aarlen	13	30	15.513	2.678	5.716	11	16
Bastenaken	25	33	18.613	2.997	7.487	23	12
Marche-en-Famenne	12	12	12.653	2.179	3.632	12	12
Neufchâteau	20	48	25.097	4.532	9.352	17	12
Virton	23	27	21.431	3.135	7.608	22	9
Provincie Namen	166	217	125.103	21.909	43.689	155	133
Dinant	32	40	22.991	4.023	8.758	31	29
Namen	104	146	84.804	14.986	29.225	97	83
Philippeville	30	31	17.309	2.901	5.706	28	21

Bouwvergunningen

Niet-woongebouwen, februari 2006

	Totaal aantal		Volume (in m ³)	Oppervlakte (in m ²)	
	Gebouwen	Woningen		Bewoonbare	Totale
België	353	83	3.577.872	8.794	488.389
Brussels Hoofdstedelijk Gewest	3	0	23.518	0	5.423
Vlaams Gewest	291	70	3.190.487	7.906	420.939
Provincie Antwerpen	73	38	1.646.205	4.210	193.039
Antwerpen	31	27	287.595	2.731	53.717
Mechelen	14	1	1.170.216	120	105.747
Turnhout	27	9	188.392	1.359	33.575
Provincie Limburg	31	5	155.383	462	24.159
Hasselt	15	2	128.927	173	18.376
Maaseik	11	2	15.969	289	3.463
Tongeren	6	0	10.486	0	2.320
Provincie Oost-Vlaanderen	67	11	352.860	1.328	58.966
Aalst	7	4	37.300	276	9.834
Dendermonde	12	2	138.737	372	18.587
Eeklo	8	1	20.559	234	4.318
Gent	24	1	131.201	45	21.209
Oudenaarde	8	2	17.942	308	3.487
Sint-Niklaas	7	1	7.121	93	1.531
Provincie Vlaams-Brabant	26	7	280.899	518	35.837
Halle-Vilvoorde	11	0	129.622	0	17.828
Leuven	15	7	151.277	518	18.008
Provincie West-Vlaanderen	94	9	755.142	1.388	108.941
Brugge	9	2	308.445	310	32.731
Diksmuide	9	1	37.430	204	5.844
Ieper	28	2	74.370	227	13.974
Kortrijk	19	1	85.754	152	14.921
Oostende	5	1	15.533	148	2.915
Roeselare	8	1	132.800	218	18.526
Tielt	10	0	83.789	0	16.074
Veurne	5	1	17.024	128	3.957

Bouwvergunningen

Niet-woongebouwen, februari 2006 - vervolg en einde

	Totaal aantal		Volume (in m ³)	Oppervlakte (in m ²)	
	Gebouwen	Woningen		Bewoonbare	Totale
Waals Gewest	59	13	363.867	888	62.029
Provincie Waals-Brabant	9	5	55.262	393	11.105
Nijvel	9	5	55.262	393	11.105
Provincie Henegouwen	7	0	47.832	0	7.318
Aat	0	0	0	0	0
Charleroi	0	0	0	0	0
Bergen	1	0	122	0	38
Moeskroen	1	0	2.036	0	300
Zinnik	3	0	28.573	0	4.123
Thuin	1	0	17.101	0	2.857
Doornik	0	0	0	0	0
Provincie Luik	24	7	71.185	407	14.566
Hoei	0	0	0	0	0
Luik	12	2	30.605	143	6.130
Verviers	12	5	40.580	264	8.435
Borgworm	0	0	0	0	0
Provincie Luxemburg	7	0	76.591	0	7.106
Aarlen	1	0	7.610	0	1.265
Bastenaken	0	0	0	0	0
Marche-en-Famenne	1	0	7.486	0	530
Neufchâteau	3	0	680	0	158
Virton	1	0	60.815	0	5.153
Provincie Namen	12	1	112.997	88	21.934
Dinant	4	1	37.599	88	5.087
Namen	7	0	75.398	0	16.847
Philippeville	0	0	0	0	0

Bouwvergunningen

Niet-woongebouwen, indeling naar bestemming, februari 2006

	Aantal gebouwen	Volume (in m ³)	Totale oppervlakte (in m ²)
Totaal	353	3.577.872	488.389
Land, tuinbouw, veeteelt	75	499.875	88.439
Industrie, bouwnijverheid en ambacht	111	2.405.115	264.045
Opslag, behandeling (openbare bedrijven)	24	18.380	4.174
Vervoer en communicatie	5	8.660	1.609
Zakelijke dienstverlening	2	10.381	2.687
Handel	40	430.333	76.308
Horeca	0	0	0
Persoonsverzorging	2	1.178	537
Openbare besturen en parastatalen	0	0	0
Particuliere administratie	12	64.458	15.157
Cultuur en ontspanning	35	110.350	26.586
Sport	5	13.757	3.819
Parkeergarages	39	15.346	5.018
Andere (kerk, kapel)	2	42	14

II. Begonnen gebouw

Volgens reële datum van begin van de werken,
ontbrekende informatie is bijgeschat

(als gevolg van afrondingen kunnen de totalen verschillen
van de som van de waarden van de delen

Begin werkzaamheden

Woongebouwen, indeling per provincie

	België	Brussels Hfdst. Gewest	Antwer- pen	Limburg	Oost- Vlaan- deren	Vlaams Brabant	West- Vlaan- deren	Waals Brabant	Hene- gouwen	Luik	Luxem- burg	Namen
2003	24.127	330	3.383	2.707	4.124	2.648	3.626	1.051	1.970	2.062	983	1.242
2004	25.723	347	3.880	3.079	4.128	2.985	3.869	1.040	2.048	2.116	1.019	1.214
2005	27.602	419	4.291	3.144	4.876	3.230	4.090	1.102	2.084	2.078	997	1.289
2005												
Januari	1.847	20	286	200	321	234	289	78	170	123	53	74
Februari	2.110	29	315	229	393	248	364	74	175	132	56	94
Maart	2.259	35	342	271	377	265	347	73	162	190	86	112
April	2.582	70	377	318	475	315	365	90	186	200	97	91
Mei	2.657	41	405	329	436	259	382	117	187	249	114	139
Juni	2.673	30	433	326	477	251	398	91	207	224	105	130
Juli	1.914	14	261	220	319	202	282	116	136	157	83	125
Augustus	2.458	32	447	280	404	280	315	95	175	209	94	126
September	2.565	20	407	247	477	315	339	109	211	195	115	127
Oktober	2.488	37	387	260	422	359	369	104	186	169	83	111
November	2.252	77	343	261	444	245	378	78	156	125	51	94
December	1.797	14	288	203	331	257	262	77	133	105	60	66
2006												
Januari	1.970	18	334	210	348	274	279	65	156	125	60	102

Niet-woongebouwen, indeling per provincie

	België	Brussels Hfdst. Gewest	Antwer- pen	Limburg	Oost- Vlaan- deren	Vlaams Brabant	West- Vlaan- deren	Waals Brabant	Hene- gouwen	Luik	Luxem- burg	Namen
2003	3.788	45	725	531	611	127	728	46	288	347	189	149
2004	3.908	40	816	512	711	146	830	73	204	316	139	125
2005	3.627	34	777	427	681	148	821	67	157	274	146	102
2005												
Januari	255	4	57	33	46	10	52	5	12	18	11	8
Februari	289	2	63	41	47	10	74	5	12	16	10	10
Maart	299	2	61	48	59	7	58	4	14	27	10	9
April	343	6	69	55	59	10	74	10	16	23	15	8
Mei	335	4	73	40	65	15	70	7	14	22	17	9
Juni	344	1	81	34	66	16	82	5	13	28	10	7
Juli	267	2	48	23	53	14	64	6	13	26	13	8
Augustus	321	2	63	36	68	14	72	7	14	28	12	7
September	328	2	67	32	58	10	89	8	13	24	13	11
Oktober	311	4	72	34	49	19	67	3	16	26	12	8
November	288	3	64	31	61	14	52	5	12	20	16	10
December	247	2	59	20	50	9	67	2	8	16	7	7
2006												
Januari	286	3	55	21	62	14	74	8	11	18	10	9

Begin werkzaamheden

Woongebouwen

	Totaal aantal		Volume (in m ³)	Oppervlakte (in m ²)		Aantal gebouwen met één woning
	Gebouwen	Woningen		Bewoonbare	Totale	
2003	24.127	43.219	25.851.912	4.660.040	8.541.175	21.612
2004	25.723	46.193	27.259.006	4.866.481	9.011.844	22.879
2005	27.602	51.068	30.039.579	5.371.863	9.958.729	24.427
2005						
Januari	1.847	3.418	1.960.123	352.943	644.764	1.605
Februari	2.110	4.037	2.274.689	412.553	749.814	1.855
Maart	2.259	4.247	2.475.701	444.643	826.772	1.988
April	2.582	4.637	2.722.204	491.513	903.314	2.290
Mei	2.657	4.643	2.777.335	491.914	922.193	2.383
Juni	2.673	4.805	2.914.471	514.951	962.838	2.384
Juli	1.914	3.302	2.110.406	377.709	692.564	1.718
Augustus	2.458	4.385	2.680.882	483.164	893.902	2.177
September	2.565	5.012	2.925.024	517.938	970.557	2.261
Oktober	2.488	4.661	2.664.747	474.358	891.385	2.206
November	2.252	4.394	2.479.230	445.963	830.033	1.980
December	1.797	3.527	2.054.767	364.214	670.593	1.580
2006						
Januari	1.970	3.894	2.274.078	409.739	754.261	1.705

Niet-woongebouwen

	Aantal gebouwen	Volume (in m ³)	Totale oppervlakte (in m ²)
2003	3.788	27.760.820	4.754.509
2004	3.908	34.299.280	5.780.711
2005	3.627	31.627.922	5.131.738
2005			
Januari	255	2.158.604	360.929
Februari	289	2.683.408	428.026
Maart	299	1.988.115	351.928
April	343	3.480.895	521.010
Mei	335	2.630.410	451.400
Juni	344	2.691.923	443.237
Juli	267	2.088.245	324.793
Augustus	321	2.301.686	423.267
September	328	3.942.704	596.113
Oktober	311	2.744.981	502.443
November	288	2.311.619	378.685
December	247	2.605.332	349.907
2006			
Januari	286	3.284.523	436.749

Begin werkzaamheden

Niet-woongebouwen, indeling naar volume

	Minder dan 3000 m ³			3000 tot 9999 m ³			10000 tot 19999 m ³		
	Aantal gebouwen	Volume (in m ³)	Tot. oppervl. (in m ²)	Aantal gebouwen	Volume (in m ³)	Tot. oppervl. (in m ²)	Aantal gebouwen	Volume (in m ³)	Tot. oppervl. (in m ²)
2003	2.314	2.157.091	544.064	965	5.292.649	1.076.795	245	3.418.556	620.678
2004	2.295	2.097.753	534.036	996	5.406.663	1.071.292	296	4.160.815	754.814
2005	2.197	1.864.407	475.267	912	5.058.635	1.019.974	279	3.900.644	689.129
2005									
Januari	147	121.338	31.614	65	363.149	70.145	22	315.213	59.457
Februari	172	153.453	39.749	79	462.099	93.609	20	278.613	45.822
Maart	186	163.958	42.938	75	409.290	81.854	22	316.232	59.870
April	217	177.096	44.536	79	424.123	85.616	27	384.593	68.364
Mei	195	156.624	38.385	91	497.969	99.558	28	392.675	67.157
Juni	211	176.478	45.129	89	504.838	102.606	24	312.781	59.946
Juli	169	131.324	33.568	64	360.174	70.505	19	273.904	46.651
Augustus	190	176.576	44.793	83	462.384	97.460	28	389.701	66.246
September	201	170.999	43.781	80	443.470	88.053	25	337.896	62.873
Oktober	183	159.263	40.980	72	391.038	79.671	31	421.397	69.674
November	178	148.602	38.445	68	376.949	77.151	18	265.452	47.169
December	148	128.696	31.349	67	363.152	73.746	15	212.187	35.900
2006									
Januari	162	151.406	38.252	81	461.101	88.385	22	300.258	51.848

	20000 tot 49999 m ³			50000 m ³ en meer		
	Aantal gebouwen	Volume (in m ³)	Totale oppervlakte (in m ²)	Aantal gebouwen	Volume (in m ³)	Totale oppervlakte (in m ²)
2003	170	5.451.211	941.555	91	11.441.735	1.571.857
2004	206	6.152.073	1.116.375	115	16.482.622	2.304.521
2005	141	4.226.406	706.574	103	16.578.123	2.240.823
2005						
Januari	13	381.891	74.827	8	977.038	124.889
Februari	8	263.662	42.293	10	1.525.600	206.555
Maart	8	239.294	39.323	9	859.355	127.945
April	11	300.811	50.518	10	2.194.298	271.979
Mei	13	383.398	64.691	9	1.199.759	181.610
Juni	10	311.756	59.535	11	1.386.087	176.022
Juli	8	268.978	39.454	6	1.053.883	134.617
Augustus	13	405.561	76.292	7	867.489	138.479
September	11	303.053	44.778	11	2.687.352	356.632
Oktober	17	489.339	82.424	8	1.283.970	229.697
November	17	471.986	67.668	8	1.048.651	148.255
December	12	406.677	64.771	6	1.494.641	144.143
2006						
Januari	12	395.718	57.233	8	1.976.066	201.032

Begin werkzaamheden

Verbouwingen bij woongebouwen, indeling per provincie

	België	Brussels Hfdst. Gewest	Antwer- pen	Limburg	Oost- Vlaan- deren	Vlaams Brabant	West- Vlaan- deren	Waals Brabant	Hene- gouwen	Luik	Luxem- burg	Namen
2003	26.238	789	4.178	2.596	4.861	2.278	4.154	882	2.178	2.420	735	1.172
2004	26.284	1.061	3.904	2.387	4.594	2.598	3.934	1.106	2.273	2.480	730	1.217
2005	25.220	1.204	3.593	2.388	4.221	2.746	3.517	1.138	2.115	2.315	691	1.294
2005												
Januari	1.734	62	235	159	302	189	250	95	161	154	48	79
Februari	1.827	85	283	153	295	201	272	91	154	150	42	100
Maart	2.163	130	308	189	352	228	323	91	170	209	61	102
April	2.307	137	323	220	403	234	330	99	198	164	79	120
Mei	2.390	119	365	218	414	244	357	99	187	204	65	117
Juni	2.215	90	309	238	410	200	305	83	179	214	61	127
Juli	2.059	55	274	187	356	218	299	102	175	212	51	130
Augustus	2.384	108	346	240	386	236	311	124	206	236	66	125
September	2.221	99	326	182	363	255	280	98	216	218	61	123
Oktober	2.338	110	320	220	358	319	310	88	191	253	59	110
November	1.915	120	280	201	336	195	258	85	149	152	48	94
December	1.667	89	224	181	246	227	222	83	129	149	50	67
2006												
Januari	1.683	94	242	142	294	190	228	68	134	167	43	82

Verbouwingen bij niet-woongebouwen, indeling per provincie

	België	Brussels Hfdst. Gewest	Antwer- pen	Limburg	Oost- Vlaan- deren	Vlaams Brabant	West- Vlaan- deren	Waals Brabant	Hene- gouwen	Luik	Luxem- burg	Namen
2003	5.961	190	1.036	608	1.183	388	1.300	132	402	395	125	203
2004	5.891	162	1.003	615	1.144	455	1.285	119	391	385	130	202
2005	5.446	167	879	529	1.001	422	1.093	121	438	396	140	257
2005												
Januari	442	9	81	44	87	29	86	13	35	31	9	18
Februari	477	15	71	42	80	45	110	14	33	28	15	23
Maart	462	11	69	50	94	34	100	9	33	38	9	16
April	468	16	73	51	82	38	92	9	36	35	15	20
Mei	464	19	73	51	81	32	98	8	38	31	10	22
Juni	483	10	78	48	91	33	103	10	39	38	11	21
Juli	393	10	70	36	64	30	75	8	37	30	9	26
Augustus	469	19	82	42	89	29	89	11	41	35	14	18
September	466	15	79	45	79	43	82	9	42	34	14	24
Oktober	493	17	76	48	88	39	98	10	44	39	10	26
November	430	13	66	37	85	37	86	11	28	28	13	23
December	399	13	61	35	81	33	74	9	32	29	11	20
2006												
Januari	419	12	61	45	98	29	80	8	29	27	10	21

Begin werkzaamheden

Woongebouwen, januari 2006

	Totaal aantal		Volume (in m ³)	Oppervlakte (in m ²)		Aantal ge- bouwen met één woning	Aantal verbou- wingen
	Gebouwen	Woningen		Bewoonbare	Totale		
België	1.970	3.894	2.274.078	409.739	754.261	1.705	1.683
Brussels Hoofdstedelijk Gewest	18	199	93.209	18.617	36.936	6	94
Vlaams Gewest	1.444	2.870	1.700.003	307.478	555.120	1.236	1.096
Provincie Antwerpen	334	622	364.546	64.145	121.251	282	242
Antwerpen	113	247	140.414	25.872	49.479	94	108
Mechelen	75	142	78.306	14.107	26.005	61	65
Turnhout	145	233	145.856	24.167	45.804	127	69
Provincie Limburg	210	361	237.816	39.877	81.825	173	142
Hasselt	125	227	142.924	23.553	48.548	99	85
Maaseik	58	99	66.542	11.540	23.443	50	28
Tongeren	27	35	28.377	4.785	9.843	23	30
Provincie Oost-Vlaanderen	348	849	465.197	91.858	146.350	296	294
Aalst	60	172	121.865	24.690	39.332	46	52
Dendermonde	47	74	46.229	8.976	14.277	44	44
Eeklo	21	47	26.692	4.941	8.096	18	16
Gent	115	347	157.783	31.939	49.376	97	119
Oudenaarde	33	52	29.990	6.035	9.501	31	23
Sint-Niklaas	71	158	82.678	15.303	25.811	61	40
Provincie Vlaams-Brabant	274	377	292.920	47.572	98.494	250	190
Halle-Vilvoorde	155	222	162.788	26.679	53.478	139	104
Leuven	119	156	130.133	20.893	45.016	111	85
Provincie West-Vlaanderen	279	662	339.527	64.028	107.203	235	228
Brugge	52	114	63.674	11.691	19.930	44	64
Diksmuide	31	37	23.424	4.801	7.508	31	14
Ieper	17	61	41.349	6.443	10.548	14	23
Kortrijk	68	136	70.172	14.791	23.094	60	55
Oostende	33	112	41.630	8.197	13.800	24	18
Roeselare	31	80	42.715	7.724	13.095	25	19
Tielt	23	41	24.257	4.163	7.342	21	24
Veurne	23	81	32.355	6.219	11.913	16	12

Begin werkzaamheden

Woongebouwen, januari 2006 - vervolg en einde

	Totaal aantal		Volume (in m ³)	Oppervlakte (in m ²)		Aantal ge- bouwen met één woning	Aantal verbou- wingen
	Gebouwen	Woningen		Bewoonbare	Totale		
Waals Gewest	508	825	480.867	83.644	162.206	463	494
Provincie Waals-Brabant	65	89	73.625	10.482	21.426	61	68
Nijvel	65	89	73.625	10.482	21.426	61	68
Provincie Henegouwen	156	258	133.571	23.912	45.873	145	134
Aat	29	30	17.097	2.982	6.048	29	7
Charleroi	33	51	25.714	4.532	9.254	30	32
Bergen	18	25	13.641	2.480	4.654	17	28
Moeskroen	10	13	9.369	1.613	3.094	10	9
Zinnik	31	82	37.471	6.963	12.412	27	19
Thuin	19	24	13.318	2.451	4.710	18	21
Doomik	16	32	16.985	2.894	5.704	14	19
Provincie Luik	125	230	127.296	23.142	42.634	110	167
Hoei	24	63	27.408	5.550	9.148	21	34
Luik	54	104	55.047	9.662	18.430	45	80
Verviers	35	44	32.235	5.565	10.805	33	41
Borgworm	13	19	12.637	2.368	4.253	12	11
Provincie Luxemburg	60	109	65.397	11.932	23.712	51	43
Aarlen	10	30	13.764	2.486	4.859	6	10
Bastenaken	11	18	12.114	1.873	4.806	10	5
Marche-en-Famenne	16	16	13.089	2.320	4.093	15	11
Neufchâteau	14	19	12.147	2.430	4.515	12	7
Virton	9	26	14.284	2.825	5.440	8	10
Provincie Namen	102	138	80.977	14.176	28.560	96	82
Dinant	19	23	13.308	2.466	4.890	19	13
Namen	64	95	55.292	9.493	19.389	60	54
Philippeville	18	20	12.384	2.217	4.282	18	14

Begin werkzaamheden

Niet-woongebouwen, januari 2006

	Totaal aantal		Volume (in m ³)	Oppervlakte (in m ²)	
	Gebouwen	Woningen		Bewoonbare	Totale
België	286	54	3.284.523	6.190	436.749
Brussels Hoofdstedelijk Gewest	3	2	39.760	250	13.183
Vlaams Gewest	226	44	2.400.912	5.259	351.809
Provincie Antwerpen	55	20	450.744	1.978	74.166
Antwerpen	19	13	144.849	1.261	26.218
Mechelen	17	1	30.749	113	5.637
Turnhout	19	5	275.147	604	42.312
Provincie Limburg	21	9	291.648	826	37.292
Hasselt	9	2	203.151	163	23.731
Maaseik	8	7	57.146	595	9.425
Tongeren	5	1	31.351	69	4.136
Provincie Oost-Vlaanderen	62	3	1.010.094	697	113.067
Aalst	4	0	13.539	47	2.184
Dendermonde	5	1	12.781	136	2.815
Eeklo	8	0	35.937	32	6.284
Gent	30	1	652.296	72	70.415
Oudenaarde	4	0	23.864	12	3.159
Sint-Niklaas	11	1	271.677	398	28.211
Provincie Vlaams-Brabant	14	2	228.426	173	53.799
Halle-Vilvoorde	7	0	144.148	36	35.237
Leuven	7	2	84.278	137	18.562
Provincie West-Vlaanderen	74	10	420.018	1.584	73.487
Brugge	11	1	59.766	100	12.448
Diksmuide	4	0	18.978	23	3.116
Ieper	11	0	55.106	13	9.976
Kortrijk	15	4	114.409	528	16.235
Oostende	7	1	33.001	315	5.622
Roeselare	12	1	76.993	138	13.763
Tielt	11	3	41.130	402	8.156
Veurne	4	1	20.636	65	4.171

Begin werkzaamheden

Niet-woongebouwen, januari 2006 - vervolg en einde

	Totaal aantal		Volume (in m ³)	Oppervlakte (in m ²)	
	Gebouwen	Woningen		Bewoonbare	Totale
Waals Gewest	56	7	843.857	682	71.757
Provincie Waals-Brabant	8	0	60.748	24	12.158
Provincie Henegouwen	11	1	560.202	101	23.978
Aat	1	0	15.681	3	1.719
Charleroi	1	1	5.122	37	915
Bergen	4	0	9.518	39	2.062
Moeskroen	1	0	3.485	6	498
Zinnik	2	0	510.685	0	16.449
Thuin	1	0	5.426	7	719
Doornik	1	0	10.286	8	1.616
Provincie Luik	18	1	146.003	53	20.518
Hoei	1	0	3.637	6	642
Luik	8	0	101.271	29	12.588
Verviers	7	0	32.213	17	5.821
Borgworm	2	0	8.883	1	1.466
Provincie Luxemburg	10	0	46.200	30	8.502
Aarlen	2	0	17.851	0	3.128
Bastenaken	1	0	3.647	8	672
Marche-en-Famenne	3	0	12.641	3	2.498
Neufchâteau	2	0	8.077	7	1.491
Virton	1	0	3.985	12	712
Provincie Namen	9	5	30.704	475	6.603
Dinant	1	0	5.177	13	991
Namen	6	1	16.669	124	3.556
Philippeville	2	4	8.858	339	2.055

Begin werkzaamheden

Niet-woongebouwen, indeling naar bestemming, januari 2006

	Aantal gebouwen	Volume (in m ³)	Totale oppervlakte (in m ²)
Totaal	286	3.284.523	436.749
Land, tuinbouw, veeteelt	81	404.254	77.812
Industrie, bouwnijverheid en ambacht	81	1.802.169	201.832
Opslag, behandeling (openbare bedrijven)	8	1.676	318
Vervoer en communicatie	5	4.373	899
Zakelijke dienstverlening	2	3.128	992
Handel	32	164.248	36.184
Horeca	3	3.011	713
Persoonsverzorging	2	8.123	1.688
Openbare besturen en parastatalen	1	25.412	3.936
Particuliere administratie	10	214.674	63.329
Cultuur en ontspanning	16	67.170	14.530
Sport	5	537.148	20.141
Parkeergarages	39	48.305	14.146
Andere (kerk, kapel)	1	856	230

Informatie

De Algemene Directie Statistiek en Economische Informatie maakt deel uit van de Federale Overheidsdienst Economie, KMO, Middenstand en Energie. We hebben de opdracht om aan de informatiebehoefte van zowel overheid, bedrijfsweld als burgers te voldoen, en dit door hen allerlei actuele cijfers over de toestand van het land aan te bieden.

Waar vindt u de statistische en economische informatie ?

Op onze websites <http://statbel.fgov.be> (statistiek) en <http://mineco.fgov.be> (economie)

In vijf grote steden van het land heeft het publiek toegang tot :

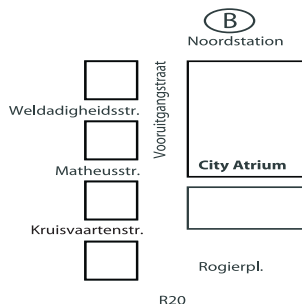
- ◇ Jaarboeken, gespecialiseerde publicaties en een selectie van diskettes en cd-rom's.
- ◇ Een leeszaal, waar men onze publicaties maar ook statistische publicaties van andere ministeries en Belgische en internationale instellingen kan raadplegen.

Al onze bibliotheken zijn op werkdagen open van 8u30 tot 16u30 (Brussel) en van 9 tot 12 en van 13 tot 16 uur (andere).

Brussel City Atrium C

Vooruitgangstraat 50, 1210 Brussel
tel. 02/277.55.03 – 02/277.55.04 fax 02/277.55.19
e-mail : info@statbel.mineco.fgov.be

Trein (B) : Noord station
Metro (M) : lijn 2, station Rogier
Trams : 3, 52, 55, 56, 81, 90
halte Rogier of Noord
Bus STIB : 38, 58, 61
halte Rogier of Noord
Bus De Lijn : 318, 351, 358, 410, 526, 554
halte Noord



Antwerpen

Italiëlei 124 - bus 85, 2000 Antwerpen
tel. 03/229 07 00 fax 03/233 28 30
e-mail : info.antwerpen@statbel.mineco.fgov.be

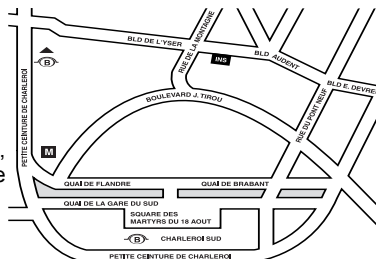
Trein (B) : Centraal Station
Metro (M) : halte Opera
Tram-Bus : vlakbij (Fr. Rooseveltplaats)



Charleroi

Tour Biarent, Bd Audent 14/5., 6000 Charleroi
tel. 071/ 27.44.14 fax 071/ 27.44.19
e-mail : info.charleroi@statbel.mineco.fgov.be

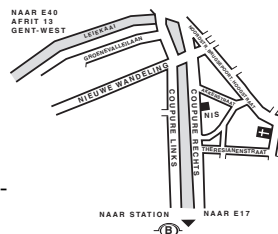
Trein (B) : Charleroi Sud, 20 min van het station (Place Buisset, Rue du Collège, Place Charles II, Boulevard Tirou, Rue de la Montagne)
Bus : halte Tirou
Autoweg : kleine ring van Charleroi - uitrit Gare du Sud
Parking (P) : betaalparking tegenover het NIS



Gent

Coupure rechts 620, 9000 Gent
tel. 09/267 27 00 fax 09/267 27 29
e-mail : info.gent@statbel.mineco.fgov.be

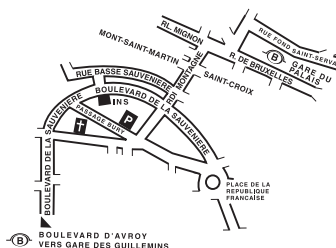
Trein (B) : Gent St.-Pieters
Tram-Bus : 40, 43 halte Theresianenstraat
Autoweg : gemakkelijk bereikbaar langs E40 (uitrit 13 - Gent-West/Drongen)
Parking (P) : op de "Coupure Rechts"



Luik

Bd de la Sauvenière 73-75, 4000 Luik
tel. 04/223 84 11 fax 04/222 49 94
e-mail : info.liege@statbel.mineco.fgov.be

Trein (B) : station Guillemins of Palais
Tram-Bus : (Guillemins) 1 en 4 halte Sauvenière
Parking (P) : Neujean (op 20 m - zelfde straatkant)
Mercure (tegenover)



We verspreiden tal van producten die de Belgische socio-economische realiteit in cijfers weergeven.

Al deze producten, opgenomen in onze catalogus, kunt u verkrijgen in onze regionale centra of bij onze Infoshop in Brussel. Onze catalogus wordt u op eenvoudige aanvraag toegestuurd. (zie adressen hiernaast) .

Een keuze uit onze gegevens en de lijst van onze publicaties vindt u eveneens op onze website:
<http://statbel.fgov.be>

Publicaties over de industrie (Uittreksel uit de catalogus)

Bouwnijverheid en woningen

In deze jaarlijkse publicatie vindt men cijfergegevens terug over het bestand aan woon- en andere gebouwen alsook over de toegekende bouwvergunningen en de nieuwbouw- en verbouwingswerken in het referentiejaar. Enkele tabellen geven ook het aantal afbraken.

De nieuwe gebouwen en het aantal woningen erin worden per administratief arrondissement geteld. Daartoe behoort veel informatie die dienstig kan zijn voor de analyse van de bouwsector: volume, oppervlakte, hoedanigheid van de bouwheer (particulier, staat, vzw, naamloze vennootschap...), bestemming van het gebouw (woning, handel, industrie, opslagplaats...).

Enkele andere publicaties

Algemene Publicaties

Regionaal Statistisch Jaarboek
Statistisch tijdschrift - *Maandelijks*

Grondgebied en leefmilieu

Statistiek van de bodembezetting (diskette)
Overzicht van milieustatistieken - *Jaarlijks*

Bevolking

Huishoudens en familiekeren – *Jaarlijks*
Totale bevolking op 1 januari - *Jaarlijks*
Buitenlandse bevolking - *Jaarlijks*

Samenleving

Huishoudbudgetenquête - *jaarlijks*

Economie en financiën

Verkoop van onroerende goederen – *Jaarlijks*
De conjunctuur - *maandelijks*

Landbouw

Land- en tuinbouwtelling op 15 mei - *Jaarlijks*

Handel, diensten en vervoer

Maandelijkse vervoerstatistieken –
maandelijks
Binnenlandse handel - *jaarlijks*



FEDERALE OVERHEIDSDIENST
ECONOMIE, K.M.O.,
MIDDENSTAND & ENERGIE

Statistiek en
Economische Informatie

Gedrukt door de
drukkerij van de
Algemene Directie Statistiek
en Economische Informatie
B-1000 Brussel

Juli 2006