

Algemene

Landbouw- en Boestelling

van 1859

KONINKRIJK BELGIË

Ministerie van Economische Zaken en Energie

NATIONAAL INSTITUUT VOOR DE STATISTIEK



Algemene Landbouw- en Bostelling

van 1959

BOEKDEEL VI


Resultaten van de eerste fase van de telling (15 mei 1959)

Machines en inrichtingen

BRUSSEL

Anciens Etablissements Aug. Puvrez
Fonsnylaan, 59

1963



Algemene landbouw- en bestelling van 1959.

BOEKDEEL VI

E R R A T U M

Blz. 7 Inleiding

Voorlaatste alinea 6^e lijn 89 lezen i.p.v. 2,506

STATISTISCH BUREAU

Ministerie van Landbouw en Visserij

NATIONAAL INSTITUUT VOOR DE STATISTIEK



Algemeen

Landbouw- en Boestelling

van 1922

NUMMER VI

Amsterdam, 1922. (Verkoop van de uitgeverij (12/11/1922))

Verkoop van de uitgeverij

1922

Verkoop van de uitgeverij

1922

INLEIDING

De in dit deel opgenomen resultaten werden ingewonnen met behulp van de vragenlijsten mod. VIII en IX — zie bijlage bladzijden 11 tot 22 — waarvan het gebruik in deel I werd uiteengezet (cf. uitvoeringsbesluit en onderrichtingen voor de gemeentebesturen en de tellers).

De bewerking van de vragenlijsten geschiedde gedeeltelijk met de hand en gedeeltelijk met een elektronische rekenmachine.

De vragenlijst mod. VIII was bestemd voor de personen, die behoorden tot de eerste drie categorieën telplichtigen vermeld in deel I, namelijk :

- 1° categorie : personen die in de landbouw of de veeteelt hun hoofdberoep vinden ;
- 2° categorie : personen die in de tuinbouw hun hoofdberoep vinden ;
- 3° categorie : personen, die in de landbouw, de veeteelt of de tuinbouw een bijberoep vinden en die verklaard hebben produkten van hun bedrijf te verkopen.

De strafinrichtingen, kostscholen, rusthuizen, tehuizen voor ouden van dagen en andere gelijkaardige inrichtingen, godsdienstige of andere gemeenschappen, proef- en onderzoekstations, aanplantingsdiensten van openbare instellingen die voor eigen behoeften voortbrengen en de bedrijven die afhangen van een onderwijsinrichting, werden met de personen van de 3° categorie gelijkgesteld.

De indeling van de bedrijven volgens de grootte gebeurde op grond van de betaalde oppervlakte, t.w. alle gronden die gebruikt worden voor land- en tuinbouwteelten, weiden, wijmenaanplantingen en braakgrond.

Vragenlijst IX diende te worden ingevuld door de aannemers van land- of tuinbouwwerken, de koöperatieve verenigingen voor het gemeenschappelijk gebruik van materieel, de koöperatieven voor het opslaan, de aan-

koop of de verkoop van land- of tuinbouwprodukten voor zover zij beschikken over machines of bedrijfsinrichtingen, die geteld werden, en elke instelling die materieel ter beschikking van landbouwers en tuinbouwers stelde.

In de bijlage op bladzijde 23 wordt opgegeven voor welke administratieve of andere gebiedsdelen de uitkomsten, verkregen tijdens de bewerking van de in dit deel samengebrachte gegevens, beschikbaar zijn.

Voor het opmaken van alle uitkomsten is uitgegaan van de gemeente waar de zetel van het bedrijf was gelegen.

Zoals blijkt uit de tabellen, werd al het in de bedrijven getelde materieel in detail opgenomen, ongeacht de wijze van eigendom.

In de tabel bladzijde 8 wordt voor het Rijk een volledig overzicht gegeven van de machines, traktie- of vervoermiddelen, motoren en diverse inrichtingen naar gelang ze volle of mede-eigendom zijn. Bovenvermeld materieel van de koöperatieven, de aannemers van land- of tuinbouwwerken en andere instellingen wordt voorgesteld in de tabellen, die betrekking hebben op deze verschillende soorten machines.

In dit verband kan er op gewezen worden dat in totaal 235 koöperatieve verenigingen voor het gemeenschappelijk gebruik van land- of tuinbouwmachines en koöperatieven voor het opslaan, de aankoop of de verkoop van land- en tuinbouwprodukten; 2.182 aannemers van land- of tuinbouwwerken en ~~2399~~ andere instellingen voor het verschaffen van materieel aan landbouwers werden geteld.

Op het plan van de gebruikswijze van bepaalde machines, geeft de hiernavermelde tabel een overzicht van het aantal bedrijven, die gedurende de periode van 15 mei 1958 tot 15 mei 1959, materieel gebruikt hebben, dat ressorteerde uit verschillende bronnen.

AANTAL BEDRIJVEN IN ‰, DIE LANDBOUWMATERIEEL GEBRUIKT HEBBEN TOEBEHOREND :

	aan het bedrijf in volle eigendom	in mede- eigendom met andere bedrijven	aan een koöperatieve vereniging	aan een ander landbouwer	aan een aannemer
I. MACHINES VOOR DE GRONDBEWERKING.	785	30	1	162	22
II. ZAAI- EN PLANTMACHINES	822	58	1	112	7
III. MACHINES VOOR DE BEMESTING VAN DE GROND EN DE BESTRIJDING DER PARASITEN	796	46	1	44	113
IV. MACHINES VOOR HET ONDERHOUD EN DE VERZORGING VAN DE TEELTEN	892	46	1	53	8
V. OOGSTMACHINES	657	67	1	121	154
VI. MACHINES VOOR HET BEHANDELEN VAN DE OOGST	416	18	1	38	527
VII. MACHINES VOOR HET BEREIDEN VAN HET VEEVOEDER	980	13	1	3	3
VIII. TRAKTOREN	726	30	5	108	131

AANTAL LANDBOUWMACHINES INGEDEELD NAAR DE KATEGORIEËN VAN AANGEVERS

- a) IN VOLLE EIGENDOM
b) IN MEDE-EIGENDOM

	Beroeps- landbouwers en -veehouders		Beroeps- tuintbouwers		Andere aangevers die voortbrengen voor de verkoop		Totaal kategorieën	
	Kat. 1		Kat. 2		Kat. 3		1 tot 3	
	a	b	a	b	a	b	a	b
I. MACHINES VOOR DE GRONDBEWERKING								
Ploegen :								
a) voor dierlijke trekkracht :								
stoppelploegen	54 190	836	884	30	4 104	45	59 178	911
andere ploegen	125 234	2 504	1 645	54	8 483	190	135 362	2 748
b) voor traktor :								
stoppelploegen	8 655	411	164	5	300	9	9 119	425
andere ploegen	29 579	1 214	629	26	1 383	43	31 591	1 283
Scarificatoren, kultivatoren, extirpatoren	66 043	1 694	887	40	3 642	98	70 572	1 832
Eggen	169 113	2 849	2 299	68	11 922	203	183 334	3 120
Schijfeggen	11 124	392	216	8	680	18	12 020	418
Rollen	90 472	3 151	1 449	46	5 398	162	97 319	3 359
II. ZAAI- EN PLANTMACHINES								
Mechanische zaaimachines :								
met de hand bediend	16 361	778	1 515	43	1 601	51	19 477	872
voor dierlijke trekkracht	40 901	2 449	37	8	745	50	41 683	2 507
voor traktor	4 869	264	7	1	133	5	5 009	270
Aardappelplanters	9 039	1 174	19	2	139	14	9 197	1 190
Verplantmachines	1 224	102	42	2	61	6	1 327	110
III. MACHINES VOOR DE BEMESTING VAN DE GROND EN DE BESTRIJDING VAN DE PARASITEN								
Stalmestladers	1 066	84	3	—	36	—	1 105	84
Stalmeststrooiers	2 156	307	5	—	85	4	2 246	311
Kunstmeststrooiers	35 118	3 031	102	6	776	67	35 996	3 104
Aaltonnen	108 120	2 581	1 280	35	8 743	168	118 143	2 784
Aalpompen :								
met de hand aangedreven	44 286	840	439	17	7 337	128	52 062	985
met motor	64 865	1 465	453	15	3 786	85	69 104	1 565
Verstuivers :								
poederverstuivers :								
met de hand aangedreven	6 622	553	930	21	649	14	8 201	588
met motor	630	80	175	3	101	1	906	84
verstuivers van vloeistoffen :								
rugverstuivers	21 102	988	2 052	40	2 414	83	25 568	1 111
met handpomp	13 524	959	1 658	30	1 542	71	16 724	1 060
met motorpomp	2 734	370	660	27	416	20	3 810	417
vernevelaars (atomiseurs)	1 100	184	380	21	126	6	1 606	211
Apparaten voor het steriliseren van de grond :								
met stoom	11	1	105	1	11	—	127	2
andere	55	11	11	1	2	—	68	12
Apparaten voor het ontsmetten van de grond ...	69	13	8	1	9	—	86	14
IV. MACHINES VOOR HET ONDERHOUD EN DE VERZORGING VAN DE TEELTEN								
Hakken voor dierlijke trekkracht	12 906	470	101	6	385	7	13 392	483
Schoffelmachines :								
voor dierlijke trekkracht	31 406	1 564	129	10	694	21	32 229	1 595
voor traktor	3 730	270	143	4	130	4	4 003	278
Weideregeneratoren	7 876	413	16	—	450	13	8 342	426
V. OOGSTMACHINES								
Maaimachines :								
voor dierlijke trekkracht	72 986	3 343	140	18	3 521	121	76 647	3 482
met hulpmotor	787	41	24	—	109	5	920	46
voor traktor met aftakas	13 048	631	24	3	760	18	13 832	652
Groenvoederladers	388	17	—	—	27	—	415	17
Maaihakselmachines voor groenvoeder	531	61	—	—	39	2	570	63
Hakken voor dierlijke trekkracht	21 361	928	15	3	953	32	22 329	963
Hooischudders en hooiharkschudders	44 136	2 276	42	10	1 957	67	46 135	2 353
Pikmachines en pikbinders voor dierlijke trekkracht	36 266	5 718	53	15	621	82	36 940	5 815

	Beroeps- landbouwers en -veehouders		Beroeps- tuintbouwers		Andere aangevers die voortbrengen voor de verkoop		Totaal categorieën	
	Kat. 1		Kat. 2		Kat. 3		1 tot 3	
	a	b	a	b	a	b	a	b
Pikbinders :								
met hulpmotor	823	125	—	—	8	2	831	127
voor traktor met aftakas	6 583	514	—	2	137	10	6 720	526
Pikdorsers (getrokken en zelfrijdend) :								
met stro-pers	450	155	1	1	11	4	462	160
zonder stro-pers	964	191	1	1	23	3	988	195
Opraappersen voor hooi en stro	1 314	274	1	—	42	3	1 357	277
Aardappelroolers :								
gewone	25 160	2 541	39	3	446	35	25 645	2 579
aardappelroogstmachines	1 577	417	1	1	27	2	1 605	420
Bietenkopsnijders	1 848	201	1	1	38	5	1 887	207
Bietenlichters	4 730	284	2	2	75	7	4 807	293
Bietenroolers	2 307	227	3	1	28	4	2 338	232
Bietenontkoppers-roolers								
Cichoreiwortelroolers	266	57	1	—	8	—	275	57
Vlasslijtmachines :	1 770	31	6	—	22	1	1 798	32
voor dierlijke trekkracht								
voor traktor	1 298	349	—	—	32	—	1 330	349
	328	93	—	—	12	3	340	96
VI. MACHINES VOOR HET BEHANDELEN VAN DE OOGST								
Inkuil-hakselmachines voor groenvoeder								
Dorsmachines :	599	163	—	—	41	1	640	164
met schudder en ingebouwde wanmolen (rende- ment 5 zakken per uur en meer)								
andere	9 350	866	13	3	384	21	9 747	890
Stro- en hooipersen	9 190	364	25	5	989	16	10 204	385
Wanmolens	1 017	136	—	1	36	3	1 053	140
Sorteerders van :	52 040	979	201	7	4 745	32	56 986	1 018
granen								
aardappelen	924	37	—	1	45	2	969	40
fruit	13 553	869	13	2	180	6	13 746	877
Elevators :	91	3	66	4	23	1	180	8
mechanische								
met blaasinrichting	3 452	97	10	—	160	1	3 622	98
	1 538	75	—	—	77	2	1 615	77
VII. MACHINES VOOR HET BEREIDEN VAN HET VEEVOEDER								
Plet-, breek- en andere molens								
Aardappelpletmolens	32 696	664	36	3	1 370	19	34 102	686
Koekbrekers	9 288	36	34	1	824	2	10 146	39
Strohakselmachines	735	16	1	—	42	—	778	16
Wortelwassers	8 646	263	10	—	575	8	9 231	271
Wortelsnijders	706	7	19	—	108	1	833	8
Aardappelstomers voor inkulling	53 861	635	129	2	6 096	37	60 086	674
Kookketels voor veevoerders	519	11	3	—	36	—	558	11
	34 939	227	157	3	3 248	12	38 344	242
VIII. UITRUSTING VAN HET HOEVEMELKHUISJE								
Melkmachines :								
uitsluitend vaste installaties in de stal	25 777	355	11	1	738	6	26 526	362
uitsluitend mobiele installaties	1 801	26	1	—	86	2	1 888	28
vaste installaties in de winter en mobiele in de zomer	2 806	51	1	—	85	1	2 892	52
totaal aantal melkpotten	69 296	990	28	2	1 952	21	71 276	1 013
Melkkoelers :								
met natuurlijk koud water	3 054	23	5	—	218	3	3 277	26
met kunstmatig gekoeld water	595	6	1	—	55	—	651	6
Flessenvulmachines	429	8	1	—	26	—	456	8
Afromers	75 162	966	114	4	11 423	116	86 699	1 086
Karnen	61 391	632	114	4	8 628	83	70 133	719
Kneders	3 879	74	7	—	273	2	4 159	76
Pasteuriseurs	50	3	—	—	5	—	55	3
Koelkasten voor hoevemelkhuisje	3 022	31	2	—	168	3	3 192	34
IX. VERSCHIEDENE UITRUSTINGEN								
Kunstmatige broedmachines :								
voor minder dan 500 eieren	190	4	2	—	76	7	268	11
voor meer dan 500 eieren	579	18	5	—	179	8	763	26

	Beroeps- landbouwers en -veehouders		Beroeps- tuinbouwers		Andere aangevers die voortbrengen voor de verkoop		Totaal categorieën	
	Kat. 1		Kat. 2		Kat. 3		1 tot 3	
	a	b	a	b	a	b	a	b
Kunstmoeders	5 403	87	70	2	1 412	28	6 885	117
Elersorteerders	172	9	2	—	62	3	236	12
Weegbruggen :								
voor dieren	4 248	136	14	—	435	4	4 697	140
voor voertuigen	225	7	1	—	48	3	274	10
X. VOERTUIGEN								
Zware en lichte autovrachtwagens voor land- bouwgebruik	1 664	70	1 633	67	521	14	3 818	151
Voertuigen en aanhangwagens getrokken of half- gedragen	274 874	4 091	3 170	111	17 023	245	295 067	4 447
XI. TRAKTOREN, JEEPS EN MOTOKULTEURS								
Traktoren enkel voor het dorsen gebruikt	131	23	4	—	10	4	145	27
Landbouwtraktoren:								
met wielen								
met benzine	1 264	52	29	—	204	3	1 497	55
met benzine en petroleum	9 004	399	77	8	437	19	9 518	426
Diesel en half-Diesel	24 823	1 297	196	18	1 089	60	26 108	1 375
met rupsbanden	779	50	29	—	56	3	864	53
Landbouwjeeps	4 438	126	121	2	816	19	5 375	147
Motokulteurs	704	19	2 262	102	898	16	3 864	137
XII. MOTOREN								
Ontploffings- en verbrandingsmotoren	6 876	262	1 212	30	859	10	8 947	302
Elektrische motoren	204 251	1 917	10 623	67	15 004	108	229 878	2 092
Stoommotoren	6	—	2	—	—	—	8	—
Windmotoren	8	—	8	—	1	1	17	1
Watermotoren en hydraulische turbines	172	5	48	1	28	2	248	8
XIII. DROOGINRICHTINGEN								
voor granen	87	5	—	—	22	—	109	5
voor groenvoeders	43	3	—	—	8	—	51	3
voor granen- en groenvoeders	40	2	—	—	3	—	43	2
voor tabak	957	53	2	—	30	7	989	60
voor cichoreiwortelen	137	30	4	—	22	1	163	31
voor hop	690	71	3	—	101	6	794	77
XIV. VERWARMINGSINSTALLATIES VOOR SERRES EN WARENHUIZEN								
met water of met stoom	560	8	5 079	146	585	8	6 224	162
met warme lucht	435	—	4 531	11	1 371	6	6 337	17
XV. LOODSEN								
Oogstloodsen :								
metalen	12 200	834	42	3	736	45	12 978	882
andere	31 769	2 068	165	9	3 771	168	35 705	2 245
loodsen voor het bergen van landbouwmaterieel :								
metalen	2 850	266	62	8	249	11	3 161	285
andere	51 691	4 165	1 377	68	4 234	222	57 302	4 455
loodsen voor gemengd gebruik :								
metalen	2 314	192	52	8	180	9	2 546	209
andere	19 491	1 520	409	15	2 725	135	22 625	1 670
XVI. SILO'S								
Graantorensilo's :								
metalen	134	11	1	—	18	12	153	23
in beton of metselwerk	1 086	76	3	1	55	1	1 144	78
Andere graansilo's	512	29	2	—	83	2	597	31
Silo's in hard materiaal voor aardappelen of groenvoeders	25 070	1 348	41	2	996	27	26 107	1 377

ALGEMENE LANDBOUWTELLING OP 15 MEI 1959

Un formulaire français peut être obtenu sur demande adressée à l'agent recenseur.

Vertaling : Een franstalig formulier kan gevraagd worden bij de teller.

ZEER BELANGRIJK : Lees aandachtig de vragenlijst en de aanvullende onderrichtingen vooraleer U het telformulier invult. U zult aldus verkeerde inschrijvingen vermijden en uw werk en ook het onze vergemakkelijken.

Krachtens de wet is het uitdrukkelijk verboden de inlichtingen die bij deze telling worden verstrekt, tot fiskale doeleinden te gebruiken.

Wie moet het telformulier model VIII invullen ?

Al wie een telformulier model I heeft ingevuld en die de landbouw, de veeteelt of de tuinbouw als hoofdberoep beoefent, alsmede hij wiens produktie

bestemd is : — voor de verkoop ;

— voor de voeding van de personen die hij onderdak verleent (nl. in het geval van strafinrichtingen, kostscholen, rusthuizen, tehuizen voor ouderlingen en andere soortgelijke inrichtingen) ;

— voor de eigen behoeften van godsdienstige of andere gemeenschappen

plaats heeft :

in het kader van de proef- of onderzoekingsinrichtingen, van aanplantingsdiensten van openbare instellingen die voor eigen behoeften voortbrengen of van bedrijven die afhangen van een onderwijsinrichting.

Voor alle andere onderrichtingen raadplege men het telformulier mod. I.

Identiteit van de tellingplichtige	Gerechtelijk kanton :
NAAM :	Provincie :
Voornamen :	Volgnummer van de inventarislijst :
..... straat, n ^o	
Gemeente :	
(bedrijfszetel van de tellingplichtige)	
	Bestemd voor de administratie

Wat moet worden aangegeven ?

Alle land- of tuinbouwmachines, -werktuigen of -bedrijfsinrichtingen van het bedrijf, die in dit formulier zijn vermeld. De land- of tuinbouwmachines, -werktuigen of bedrijfsinrichtingen in mede-eigendom moeten door de mede-eigenaar worden aangegeven, die ze op 15 mei in zijn bezit heeft.

De land- of tuinbouwmachines en -werktuigen die op 15 mei 1959 om eender welke reden, zich niet op het bedrijf bevinden (bijvoorbeeld : uitgeleend, verhuurd) moeten worden aangegeven op het bedrijf waartoe ze behoren of, in geval van mede-eigendom door de mede-eigenaar die ze gewoonlijk in zijn bezit heeft.

De land- of tuinbouwmachines, -werktuigen en -installaties toebehorend aan koöperatieve verenigingen, aannemers van werken of van machineparken en die op het ogenblik van de telling zich op het bedrijf bevinden mogen door de uitbater in het 1^o en het 2^o deel van dit formulier niet worden aangegeven. De koöperatieve verenigingen, de aannemers van werken of de machineparken moeten ze op het speciaal formulier model IX aangeven.**1^{ste} deel — Machines.**

	in volle eigendom Aantal	in mede-eigendom (1) Aantal		in volle eigendom Aantal	in mede-eigendom (1) Aantal
I. Machines voor de grondbewerking.					
1. Ploegen :					
a) voor dierlijke trekkrachten:			b) voor traktor :		
Stoppelploegen :			Stoppelploegen :		
met scharen	001	201	met scharen	006	206
met schijven	002	202	met schijven	007	207
Dubbele Brabant-ploegen ...	003	203	Dubbele Brabant-ploegen ...	008	208
Andere ploegen :			Wisselgangploegen	009	209
met scharen	004	204	Kipploegen	010	210
met schijven	005	205	Andere ploegen	011	211

(1) met uitsluiting van de machines die aan koöperatieven behoren.

	In volle eigendom Aantal	In mede-eigendom (1) Aantal		In volle eigendom Aantal	In mede-eigendom (1) Aantal
2. Andere machines voor de grondbewerking			Pikmachine	048	248
Scarificatoren, kultivatoren, extirpatoren	012	212	Pikbinders :		
Eggen	013	213	voor dierlijke trekkrachten	049	249
Schijfeggen	014	214	met hulpmotor	050	250
Rollen	015	215	voor traktor met aftak ...	051	251
II. Zaa- en plantmachines.			Pikdorsers :		
Mechanische zaaimachines :			getrokken :		
met de hand bediend	016	216	met stro-pers	052	252
voor dierlijke trekkrachten	017	217	zonder stro-pers	053	253
voor traktor	018	218	Zelfrijdend :		
Aardappelplanters	019	219	met stro-pers	054	254
Plantmachines	020	220	zonder stro-pers... ..	055	255
III. Machines voor de bemesting van de grond en de bestrij- ding der parasieten.			Schovenbinders	056	256
Stalmestladers	021	221	Opraap - persen voor hooi en stro	057	257
Stalmeststrooiers	022	222	Aardappelrooiers :		
Kunstmeststrooiers	023	223	gewone	058	258
Aaltonnen	024	224	met schudbord	059	259
Aalpompen :			met turbine	060	260
met de hand gedreven ...	025	225	aardappeloogstmachines (in zakken of op kar ladend)	061	261
met motor	026	226	Bietenkopsnijders	062	262
Verstuivers :			Bietenlichters	063	263
- poedersverstuivers :			Bietenrooiers	064	264
met de hand aangedreven .	027	227	Bietenontkoppers-rooiers (Bieten oogstmachines) ...	065	265
met motor	028	228	Cichoreiwortelrooiers	066	266
- verstuivers van vloeistoffen :			Vlasslijtmachines :		
rugverstuivers	029	229	voor dierlijke trekkrachten	067	267
met handpomp	030	230	voor traktor	068	268
met motorpomp	031	231	VI. Machines voor het behandelen van de oogst.		
vernevelaars (atomiseurs) .	032	232	Inkuil- hakselmachines voor groenvoeder	069	269
Apparaten voor het sterilise- ren van de grond :			Dorsmachines :		
met stoom	033	233	met schudder en ingebouw- de wanmolens		
andere	034	234	(rendement 5 zakken per uur en meer)	070	270
Apparaten voor het ontsmet- ten van de grond	035	235	andere	071	271
IV. Machines voor het onderhoud en de verzorging van de teelten.			Stro- en hooipersen	072	272
Hakken voor dierlijke trek- krachten	036	236	Wanmolens	073	273
Schoffelmachines :			Graansorteerders	074	274
voor dierlijke trekkrachten .	037	237	Aardappelsorteerders	075	275
voor tractoren	038	238	Fruitsorteerders	076	276
Weideregeneratoren	039	239	Elevators :		
V. Oogstmachines.			mechanisch	077	277
Maaimachines :			met blaasinrichting	078	278
voor dierlijke trekkrachten	040	240	VII. Machines voor het bereiden van het veevoeder.		
met hulpmotor	041	241	Plet- en breekmolens en an- dere molens	079	279
voor traktor met aftakas (maai balk)	042	242	Aardappelpletmolens	080	280
Groenvoederladers (oppikma- chines)	043	243	Koekbrekers	081	281
Maaihakselmachine voor groenvoeder	044	244	Strohakselmachines	082	282
Harken voor dierlijke trek- krachten	045	245	Wortelwassers	083	283
Hooischudders	046	246	Wortelsnijders	084	284
Hooiharkschudders	047	247	Aardappelstomers voor in- kuiling	085	285
			Kookketels voor veevoeder ...	086	286

(1) met uitsluiting van de machines die aan koöperatieven behoren.

XI. - TRAKTOREN - JEEPS EN MOTOKULTEURS.

Voor elke traktor, jeep of motokultuur een afzonderlijke regel gebruiken.
 Voor elk voertuig een kruisje (x) plaatsen in de kolom 01 of 02, in één van de kolommen 07 tot 09 en 10 of 11 naargelang het geval.
 Het vermogen opgeven in kolom 12 en ja of neen schrijven in de kolommen 13 en 14.
 Voor elk voertuig eveneens de kolommen 03 tot 06 in te vullen.

Nrs	In volle eigendom	In mede-eigendom (1)	Merk	Type	Jaar waarin het materiaal werd aangekocht		Motor			met rupsbanden	met wielen	Vermogen aantal paardekracht aan de riemschijf	Met atakas ja of neen	Met hydraulische heffing ja of neen
					Nieuw	Oktaste	Benzine- en petroleum- motor	07	08					
	01	02	03	04	05	06	07	08	09	10	11	12	13	14
1. Traktoren enkel voor het dorsen gebruikt ...	01			Voor- be- hou- den										
2. Landbouwtraktoren (met 2 assen) ...	01			Voor- be- hou- den										
	02													
	03													
	04													
	05													
	06													
	07													
3. Landbouwjeeps ...	01													
	02													
	03													
	04													
4. Motokulteurs (met 1 as)	01													
	02													
	03													
	04													
	05													
	06													

(1) met uitsluiting van de traktoren, jeeps en motokulteurs toebehorende aan koopstatieven.

XII. - MOTOREN.

Alle motoren moeten worden aangegeven ongeacht of ze ingebouwd zijn in of bevestigd aan een landbouwmachine of -bedrijfsinrichting (met inbegrip van de motoren die deel uitmaken van machines en installaties aangegeven in het 1° en het 2° deel van dit formulier) of onafhankelijk zijn, vast of verplaatsbaar.
De motoren der traktoren, jeeps, motokulteurs en vrachtwagens moeten hier niet worden aangegeven.

Voor elke motor een afzonderlijke regel gebruiken.

Voor elke motor een kruisje (x) plaatsen in de kolom 1 of 2 naargelang het geval; daarenboven in kolom 3 het vermogen opgeven.

Voor elke ontploffings- of verbrandingsmotor en voor elke elektrische motor daarenboven een kruisje (x) plaatsen in één der kolommen 4 tot 6, naargelang de aard van de motor.

Daarenboven voor de ontploffings- of verbrandingsmotoren een kruisje (x) plaatsen in één der kolommen 7 tot 9 naargelang de gebruikte brandstof.

	N ^o	In volle eigendom	In mede-eigendom (1)	Vermogen volgens de aanduidingen op de kenplaat van de motor (de eenheid nader toelichten bijv. CV, HP, kW)	MOTOREN			BRANDSTOF		
					Ingebouwd in of bevestigd aan een machine of inrichting	onafhankelijk		Benzine	Petroleum	Gas-oil of zware oliën
						Vast	Ver-plaats-baar			
		1	2	3	4	5	6	7	8	9
1. Ontploffings- of verbrandingsmotoren	01			Voorbehouden						
	02									
	03									
	04									
	05									
	06									
	07									
	08									
	09									
	10									
	11									
	12									
	13									
2. Elektrische motoren	01									
	02									
	03									
	04									
	05									
	06									
	07									
	08									
	09									
	10									
	11									
	12									
	13									
3. Stoommotoren	01									
	02									
	03									
4. Windmotoren	01									
	02									
	03									
5. Watermotoren en hydraulische turbines	01									
	02									
	03									

(1) met uitsluiting van de motoren toebehorend aan koöperatieven.

2^e Deel — Land- of tuinbouwbedrijfsinrichtingen.

Voor elke inrichting een afzonderlijke regel gebruiken.

Voor elke drooginrichting een kruisje (x) plaatsen in de kolom 1 of 2, en in één der kolommen 3 of 4 en 5 tot 8, naargelang het geval. De capaciteit der drogers opgeven in kolom 9.

Voor elke verwarmingsinstallatie een kruisje (x) plaatsen in kolom 1 of in kolom 2, en in één van de kolommen 3 tot 5 naargelang het geval. In kolom 6 de verwarmde oppervlakte in m² opgeven.

	N ^o	In volle eigendom	In mede-eigendom	Met blaasinrichting voor niet verwarmde lucht	Met verwarmde lucht	Energie of gebruikte brandstof				Totale capaciteit
						Steenkolen	Petroleum, gas-oil, zware oliën	Elektriciteit	Hout	
		1	2	3	4	5	6	7	8	9
I. Drooginrichting										
1. voor granen	011									rendement per uur
	011									
	011									
2. voor groenvoeders	012									m ³
	012									
	012									
3. voor granen en groenvoeders	013									m ³
	013									
	013									
4. voor tabak	014									m ³
	014									
	014									
5. voor cichoreiwortelen	015									m ²
	015									
	015									
6. voor hop	016									m ²
	016									
	016									
II. Verwarmingsinstallaties										
voor serres en warenhuizen										
1. met water of stoom	021									
	021									
	021									
	021									
	021									
2. met warme lucht	022									
	022									
	022									
	022									
	022									

(1) met uitsluiting van de installaties toebehorend aan koöperatieve verenigingen.

		Aantal		Total inhoud m ³
		in volle eigendom	in mede- eigendom (1)	
3. Oogstloodsen	{ metalen	031		
	{ andere	032		
				Tot. oppervlakte m ²
Loodsen voor het bergen van landbouwmaterieel	{ metalen	033		
	{ andere	034		
Loodsen voor oogsten en landbouwmaterieel	{ metalen	035		
	{ andere	036		
				Totale inhoud m ³
4. Graansilo's				
Torensilo's	{ metalen	041		
	{ in beton of metselwerk	042		
Andere graansilo's		043		
Silo's in hard materiaal voor aardappelen of veevoerders		044		
		Aantal		
5. Aal- of beerputten		051		
6. Mestkuilen in beton of metselwerk :				
overdekt		061		
niet overdekt		062		
7. Tanks voor het opbergen van vloeibare brandstoffen (benzine, petroleum, gas-oil, zware oliën)		071		
		Aantal koelkamers		
8. Koelinrichtingen voor land- en tuinbouwprodukten (andere dan de koelkasten voor het hoefemelkhuise of koelkasten voor huishoudelijk gebruik)		081		
		Aantal		
9. Lokalen bijzonder ingericht voor het bewaren van pootaardappelen		091		
10. Thermo-sifons voor het forceren van witloof		101		
11. Bevloeiing :			Voorbe- houden	
Beschikt het bedrijf over een kunstmatige bevoeiingsinstallatie ?		201	Ja-nee (*)	
Welke is de aldus ingerichte oppervlakte ?		202		ha
12. Besproeiing :				
Beschikt het bedrijf over een besproeiingsinstallatie met water onder druk ?				
1) met vaste buisleiding		203	Ja-nee (*)	
2) andere		204	Ja-nee (*)	
Welke oppervlakte kan door deze installatie worden besproeid ?		205		ha
13. Drainering :				
Beschikt het bedrijf over een ondergrondse draineerinrichting met buizen in hard materiaal ?		206	Ja-nee (*)	
Welk is de aldus gedraineerde oppervlakte ?		207		ha
14. Water				Voorbehouden
Beschikt het bedrijf :				
— over een aansluiting aan een publieke waterleiding ?		208	ja of neen (*)	
— over een automatische waterpomp (hydrophoorgroep) ?		209	ja of neen (*)	
— over hand- of elektrische pompen ?		210	ja of neen (*)	
— over drinkbaar water (steenput- of bronwater) ?		211	ja of neen (*)	
— over niet drinkbaar water (regenwaterput, steenput-, of bronwater) ?		212	ja of neen (*)	
15. Elektriciteit				
Is het bedrijf met een elektriciteitsnet verbonden ?		213	ja of neen (*)	
Brengt het zelf zijn elektriciteit voort ?		214	ja of neen (*)	
16. Gas				
Is het bedrijf met een publiek gasverdelingsnet verbonden ?		215	ja of neen (*)	
17. Weiden				
Beschikt het bedrijf in de weiden :				
— over elektrische afsluitingen gebruikt :				
zonder indeling in percelen ?		216	ja of neen of gedeeltelijk (*)	
met indeling in percelen ?		217	ja of neen of gedeeltelijk (*)	
met rantsoenbeweidung (verplaatsbare afsluiting) ?		218	ja of neen of gedeeltelijk (*)	
— over automatische drinkbakken ?		219	ja of neen (*)	
— over een schuilplaats voor het vee ?		220	ja of neen (*)	
18. Beschikt het bedrijf over inrichtingen voor vervoermiddelen ?				
monorail ?		221	ja of neen (*)	
smalspoorwagen ? (decauville)		222	ja of neen (*)	
transportbanden ?		223	ja of neen (*)	

(1) met uitsluiting van de installaties toebehorend aan koöperatieve verenigingen.
(*) doorhalen wat niet past.

Nationaal Instituut voor de Statistiek

ALGEMENE LANDBOUWTELLING OP 15 MEI 1959

Un formulaire français peut être obtenu sur demande adressée à l'agent recenseur.
 Vertaling : Een franstalig formulier kan gevraagd worden bij de teller.

ZEER BELANGRIJK : Lees aandachtig de vragenlijst en de aanvullende onderrichtingen vooraleer U het telformulier invult. U zult aldus verkeerde inschrijvingen vermijden en uw werk en ook het onze vergemakkelijken.

Krachtens de wet is het uitdrukkelijk verboden de inlichtingen die bij deze telling worden verstrekt, tot fiskale doeleinden te gebruiken.

Wie moet het telformulier model IX invullen ?

- Elke persoon, onderneming of instelling die op om het even welke wijze (kosteloos of tegen betaling, met of zonder personeel), land- of tuinbouwmachines, -werktuigen of -bedrijfsinrichtingen ter beschikking stelt van de landbouwers, veehouders of tuinbouwers, bijvoorbeeld : aannemers van land- of tuinbouwwerken, ondernemingen voor het verhuren van land- of tuinbouwmachines, of bedrijfsinrichtingen, machineparken.
- Elke koöperatieve vereniging voor het gemeenschappelijk gebruik van land- of tuinbouwmachines en elke koöperatief voor het opslaan, de aankoop of de verkoop van land- of tuinbouwprodukten, voor zover zij beschikken over machines of bedrijfsinrichtingen die op onderhavig formulier voorkomen.

Identiteit van de tellingplichtige : (1)

Naam :
 Voornamen :
 straat, N°
 Gemeente :
 Gerechtelijk kanton :
 Provincie :
 Volgnummer van de inventarislijst :

- (1) Persoon die verantwoordelijk is voor het dagelijks beheer van de onderneming.

Identiteit van de instelling :

Benaming :
 Juridisch statuut : (2)
 Adres van de maatschappelijke zetel :

Bestemd voor de Administratie

- (2) Vermelden of het gaat om een onderneming behorend aan één persoon, aan een koöperatieve vereniging, een naamloze vennootschap, een machinepark of om het even welke andere vorm van vennootschap of instelling.

Wat moet worden aangegeven ?

Alle land- of tuinbouwmachines, -werktuigen en -bedrijfsinrichtingen die op onderhavig formulier voorkomen. De land- en tuinbouwmachines en -werktuigen, die tot de instelling of de onderneming behoren maar die op 15 mei 1959 om welke reden ook niet aanwezig zijn (bijvoorbeeld in herstelling, uitgeleend, verhuurd), moeten eveneens worden aangegeven.

Eerste deel -- Machines

	Aantal		Aantal
I. Machines voor de grondbewerking		II. Zaai- en plantmachines	
1. Ploegen :		Mechanische zaalmachines :	
a) voor dierlijke trekkrachten :		met de hand bediend	016
Stoppelploegen :		voor dierlijke trekkrachten	017
met scharen	001	voor traktor	018
met schijven	002	Aardappelplanters	019
Dubbele Brabantploegen	003	Plantmachines	020
Andere ploegen :		III. Machines voor de bemesting van de grond en de bestrijding der parasieten	
met scharen	004	Stalmestladers	021
met schijven	005	Stalmeststroolers	022
b) voor traktor :		Kunstmeststroolers	023
Stoppelploegen :		Aaltonnen	024
met scharen	006	Aalpompen :	
met schijven	007	met de hand gedreven	025
Dubbele Brabantploegen	008	met motor	026
Wisselgangploegen	009	Verstuivers :	
Kipploegen	010	— poederverstuivers :	
Andere ploegen	011	met de hand aangedreven	027
2. Andere machines voor de grondbewerking		met motor	028
Scarificatoren, kultivatoren, extirpatoren ..	012	— verstuivers van vloeistoffen :	
Eggen	013	rugverstuivers	029
Schijfeggen	014	met handpomp	030
Rollen	015	met motorpomp	031
		vernevelaars (atomiseurs)	032

	Aantal		Aantal
Apparaten voor het steriliseren van de grond :			
met stoom	033	Bietenkopsnijders	062
andere	034	Bietenlichters	063
Apparaten voor het ontsmetten van de grond .	035	Bietenroolers	064
IV. <i>Machines voor het onderhoud en de verzor-</i>		Bietenontkoppers-roolers (Bietenooftmachines)	065
<i>ging van de teelten</i>		Cichoreiwortelroolers	066
Hakken voor dierlijke trekkrachten	036	Vlasslijtmachines :	
Schoffelmachines :		voor dierlijke trekkrachten	067
voor dierlijke trekkrachten	037	voor traktor	068
voor tractoren	038	VI. <i>Machines voor het behandelen van de oogst</i>	
Weldegeneratoren	039	Inkuil-, hakselmachines voor groenvoeder ...	069
V. <i>Oogstmachines</i>		Dorsmachines :	
Maalmachines :		met schudder en ingebouwde wanmolen	
voor dierlijke trekkrachten	040	(rendement 5 zakken per uur en meer) ...	070
met hulpmotor	041	andere	071
voor traktor met aftakas (maalbalk)	042	Stro- en hoolpersen	072
Groenvoederladers (oppikmachines)	043	Wanmolens	073
Maaihakselmachines voor groenvoeder	044	Graansorteerders	074
Harken voor dierlijke trekkrachten	045	Aardappelsorteerders	075
Hoolschudders	046	Fruitsorteerders	076
Hoolharkschudders	047	Elevators :	
Pikmachines	048	mechanisch	077
Pikbinders : :		met blaasinrichting	078
voor dierlijke trekkrachten	049	VII. <i>Machines voor het bereiden van het veevoe-</i>	
met hulpmotor	050	<i>der</i>	
voor traktor met aftakas	051	Plet- en breekmolens en andere molens	079
Pikdorsers :		Aardappelpletmolens	080
getrokken :		Koekbrekers	081
met stro-pers	052	Strohakselmachines	082
zonder stro-pers	053	Wortelwassers	083
zelfrijdend :		Wortelsnijders	084
met stro-pers	054	Aardappelstomers voor inkuiling	085
zonder stro-pers	055	Kookketels voor veevoeder	086
Schovenbinders	056	IX. <i>Verscheidene</i>	
Opraap-persen voor hool en stro	057	Eelersorteerders	102
Aardappelroolers :		Weegbruggen :	
gewone	058	voor dieren	103
met schudbord	059	voor voertuigen	104
met turbine	060		
aardappeloogstmachines (in zakken of op kar			
ladend)	061		

X. — Voertuigen

Voor elk voertuig een afzonderlijke regel gebruiken. Voor de vrachtwagens een kruisje (x) plaatsen in één van de kolommen 3 tot 6 naargelang het geval, in kolom 7 het vermogen in fiscale paardekracht opgeven. Voor elk voertuig en elke aanhangwagen een kruisje (x) plaatsen in de kolommen 3 tot 5 naargelang het geval; ja of neen antwoorden in kolom 6.

1. Zware en lichte autovrachtwagens voor landbouwgebruik (met uitzondering van de jeeps)	N ^{rs}	NUTTIG LAADVERMOGEN				Vermogen Aantal fiscale paardekracht
		minder dan 1.000 kg 3	van 1.000 kg tot minder dan 2.000 kg 4	van 2.000 kg tot minder dan 3.000 kg 5	3.000 kg en meer 6	
	01					
	02					
	03					
	04					
	05					
	06					
2. Voertuigen en aanhangwagens, getrokken of halfgedragen (met inbegrip van tuimelkarren, karren en wagens)	N ^{rs}	AANTAL WIELEN			Met luchtbanden ja of neen 6	
		2 wielen 3	3 wielen 4	4 wielen 5		
	01					
	02					
	03					
	04					
	05					
	06					
	07					
	08					
	09					
	10					

XI. — Traktoren - Jeeps en Motokulteurs

Voor elke traktor, jeep of motokulteur een afzonderlijke regel gebruiken.
 Voor elk voertuig een kruisje (x) plaatsen in een der kolommen 07 tot 09 en 10 of 11 naargelang het geval.
 Het vermogen opgeven in kolom 12 en ja of neen schrijven in de kolommen 13 en 14.
 Voor elk voertuig eveneens de kolommen 03 tot 06 in te vullen.

	N ^{rs}	Merk	Type	Jaar waarin het materiaal werd aangekocht		Motoren			Met rupsbanden	Met wielen	Vermogen aantal paardekracht aan de riemschijf	Met aftakas ja of neen	Met hydraulische hef-inrichting ja of neen
				Nieuw	Ok-kasie	Benzine-motor	Benzine- en petroleum-motor	Diesel- en half-Diesel motor					
03	04	05	06	07	08	09	10	11	12	13	14		
1. Traktoren enkel voor het dorsen gebruikt	01												
	02												
	03												
2. Landbouwtraktoren (met 2 assen)	01												
	02												
	03												
	04												
	05												
	06												
3. Landbouwjeeps	01												
	02												
	03												
	04												
4. Motokulteurs (met 1 as)	01												
	02												
	03												
	04												
	05												
	06												

XII. — Motoren

Alle motoren moeten worden aangegeven, ongeacht of ze ingebouwd zijn in of bevestigd aan een landbouwmachine of -inrichting (met inbegrip van de motoren die deel uitmaken van machines en inrichtingen aangegeven in het 1^{ste} en het 2^{de} deel van dit formulier), of onafhankelijk zijn, vast of verplaatsbaar.

De motoren der traktoren, jeeps, motokulteurs, zware en lichte autovrachtwagens moeten hier niet worden aangegeven.

Voor elke motor een afzonderlijke regel gebruiken.

Voor elke motor in kolom 3 het vermogen opgeven.

Voor elke ontploffings- of verbrandingsmotor en voor elke elektrische motor daarenboven een kruisje (x) plaatsen in één der kolommen 4 tot 6, naargelang de aard van de motor.

Daarenboven voor de ontploffings- of verbrandingsmotoren een kruisje (x) plaatsen in één der kolommen 7 tot 9 naargelang de gebruikte brandstof.

	N ^{rs}	Vermogen volgens de aanduidingen op de kenplaat van de motor (de eenheid nader toelichten bv. CV, HP, kW)	ingebouwd of bevestigd aan een machine of inrichting	MOTOREN		BRANDSTOF		
				onafhankelijk		benzine	petroleum	gas-oil of zware oliën
				vast	verplaatsbaar			
	3	4	5	6	7	8	9	
1. Ontploffings- of verbrandingsmotoren	01	Voor-behouden						
	02							
	03							
	04							
	05							
	06							
	07							
	08							
	09							
	10							
	11							
	12							
	13							
2. Elektrische motoren	01							
	02							
	03							
	04							
	05							
	06							
	07							
	08							
	09							
	10							
	11							
	12							
	13							

Tweede deel
Land- en tuinbouwbedrijfsinrichtingen

Voor elke inrichting een afzonderlijke regel gebruiken.
Voor elke drooginrichting een kruisje (x) plaatsen in één der kolommen 3 of 4 en 5 tot 8 naargelang het geval. De capaciteit in de kolom 9 opgeven.

Nrs	Met blaas- richting voor niet verwarm- de lucht	3	4	Energie of gebruikte brandstof				8	Totale capaciteit	9
				5	6	7	8			
	Met verwarm- de lucht	Met verwarm- de lucht	steen- kolen	petroleum, gas-oil, zware olieën	elektri- citeit	hout			rendement per uur	
011										
011										
011										
012								m ³		
012										
012										
013										
013										
013										
014										
014										
014										
015										
015										
015										
016										
016										
016										

1. DROOGINRICHTINGEN

1. voor granen

2. voor groenvoerders

3. voor granen en groen-
voerders

4. voor tabak

5. voor cichorelwortelen

6. voor hop

Handtekening van de teller.

Nrs	Aantal	Totale inhoud m ³
031		
032		
033		Tot. oppervlakte m ²
034		
035		
036		
		Totale inhoud m ³
041		
042		
043		
044		
071	Aantal koelkamers	
081	Aantal	
091		
221	ja of neen (*)	Voor- behouden
222	ja of neen (*)	
223	ja of neen (*)	

(*) Doorhalen wat niet past.

De 1959
Echt en deugdelijk verklaard,
De aangever.

AARD VAN DE GEBIEDSDELEN ANDERE DAN HET RIJK, WAARVOOR DE HIERNAVOLGENDE TABELLEN BESCHIKBAAR ZIJN

- × Kolom 1 : gegevens beschikbaar per gemeente
- × Kolom 2 : gegevens beschikbaar per gerechtelijk kanton
- × Kolom 3 : gegevens beschikbaar per gerechtelijk arrondissement
- × Kolom 4 : gegevens beschikbaar per administratief arrondissement
- × Kolom 5 : gegevens beschikbaar per provincie
- × Kolom 6 : gegevens beschikbaar per landbouwtreek

	1	2	3	4	5	6
1. Indeling van het aantal machines :						
a) geteld op de bedrijven, volgens grootteklasse van de bedrijven :						
voor alle aangevers van de categorieën 1 tot 3	×	×	×	×	×	×
voor elk der categorieën 1, 2 en 3		×	×	×	×	×
b) van koöperatieve verenigingen, aannemers van werken en andere instellingen :						
voor alle aangevers samen	×	×	×	×	×	×
voor elke categorie van aangevers	×	×	×	×	×	×
2. Indeling van de bedrijven volgens het aantal melkkoeien en het aantal melkpotten :						
voor alle aangevers van de categorieën 1 tot 3					×	×
3. Indeling van het aantal voertuigen :						
a) geteld op de bedrijven, volgens grootteklasse van de bedrijven :						
voor alle aangevers van de categorieën 1 tot 3	×	×	×	×	×	×
voor elk der categorieën 1, 2 en 3		×	×	×	×	×
b) van koöperatieve verenigingen, aannemers van werken en andere instellingen :						
voor alle aangevers samen	×	×	×	×	×	×
voor elke categorie van aangevers		×	×	×	×	×
4. Indeling van de tractoren, motokulteurs en jeeps :						
a) geteld op de bedrijven, volgens grootteklasse van de bedrijven :						
voor alle aangevers van de categorieën 1 tot 3	×	×	×	×	×	×
voor elk der categorieën 1, 2 en 3		×	×	×	×	×
b) van koöperatieve verenigingen, aannemers van werken en andere instellingen :						
voor alle aangevers samen	×	×	×	×	×	×
voor elke categorie van aangevers		×	×	×	×	×
5. Indeling van de tractoren, motokulteurs en jeeps naar het merk :						
voor alle aangevers samen					×	×
6. Indeling van de tractoren, motokulteurs en jeeps naar het jaar van aankoop :						
voor alle aangevers samen					×	×
7. Indeling van de bedrijven, naar de grootte, en van de koöperatieve verenigingen, de aannemers van werken en de andere instellingen naar het aantal gehouden landbouwtractoren :						
voor alle aangevers samen					×	×

AARD VAN DE GEBIEDSDELEN ANDERE DAN HET RIJK, WAARVOOR DE HIERNAVOLGENDE TABELLEN BESCHIKBAAR ZIJN

- × Kolom 1 : gegevens beschikbaar per gemeente
- × Kolom 2 : gegevens beschikbaar per gerechtelijk kanton
- × Kolom 3 : gegevens beschikbaar per gerechtelijk arrondissement
- × Kolom 4 : gegevens beschikbaar per administratief arrondissement
- × Kolom 5 : gegevens beschikbaar per provincie
- × Kolom 6 : gegevens beschikbaar per landbouwstreek

	1	2	3	4	5	6
8. Trekkraft aanwezig op de bedrijven :						
voor alle aangevers van de categorieën 1 tot 3					×	×
voor elk der categorieën 1, 2 en 3					×	×
9. Indeling van het aantal motoren :						
a) geteld op de bedrijven, volgens grootteklasse van de bedrijven :						
voor alle aangevers van de categorieën 1 tot 3	×	×	×	×	×	×
voor elk der categorieën 1, 2 en 3		×	×	×	×	×
b) van kooperatieve verenigingen, aannemers van werken en andere instellingen :						
voor alle aangevers samen	×	×	×	×	×	×
voor elke categorie van aangevers		×	×	×	×	×
10. Bedrijfsinrichtingen :						
a) geteld op de bedrijven, volgens grootteklasse van de bedrijven :						
voor alle aangevers van de categorieën 1 tot 3	×	×	×	×	×	×
voor elk der categorieën 1, 2 en 3		×	×	×	×	×
b) van kooperatieve verenigingen, aannemers van werken en andere instellingen :						
voor alle aangevers samen	×	×	×	×	×	×
voor elke categorie van aangevers		×	×	×	×	×
11. Indeling van de bedrijven naar bepaalde kenmerken van de bedrijfsgebouwen en naar de grootte :						
voor alle aangevers van de categorieën 1 tot 3	×	×	×	×	×	×
voor elk der categorieën 1, 2 en 3		×	×	×	×	×

N. B. — Wat de uitkomsten per gemeente betreft, bestaan de gegevens onder n^{rs} 3, 10 en 11 van de hierboven vermelde tabellen slechts voor het geheel van de bedrijven en niet naar de grootteklasse. De tabellen betreffende de tractoren, motokulteurs, jeeps en motoren (tab. n^{rs} 4 en 9) zijn per gemeente beschikbaar onder een minder uitgebreide vorm, dan dit het geval is voor de andere gebiedsdelen, m.a.w. voor de gemeente bestaat geen indeling naar het vermogen.

VOORSTELLING VAN DE UITKOMSTEN

In de eerste reeks tabellen die hierna volgen, worden de uitkomsten voorgesteld per gerechtelijk kanton, gerechtelijk arrondissement, provincie en landbouwstreek.

Deze tabellen geven :

- a) de indeling van het aantal machines van alle aangevers (categorieën 1 tot 3, koöperatieve verenigingen, aannemers van werken en andere instellingen) ;
- b) de indeling van het aantal voertuigen, tractoren, motokulteurs, jeeps en motoren van alle aangevers (categorieën 1 tot 3, koöperatieve verenigingen, aannemers van werken en andere instellingen) ;

- c) de indeling van de land- of tuinbouwinstallaties van alle aangevers (categorieën 1 tot 3, koöperatieve verenigingen, aannemers van werken en andere instellingen) ;

De kantons en de arrondissementen zijn in alfabetische volgorde gerangschikt volgens de taal van de streek waartoe zij behoren.

Daarna komt de reeks tabellen opgemaakt voor het Rijk en waarvan sprake in het repertorium op bladzijde 23.

BIJZONDERE OPMERKINGEN

Het zal de lezer misschien verwonderen dat wat de gedetailleerde uitkomsten betreft, bepaalde rubrieken enigszins verschillen van die op de telformulieren. De verklaring hiervoor dient te worden gezocht in sommige vergissingen die bij het onderzoek naar de waarschijnlijkheid aan het licht zijn gekomen.

De gegevens aangaande de categorie van de aangever, de grootte van het bedrijf, de betaalde oppervlakte, het aantal melkkoeien en het totaal aantal paarden (uitgezonderd hengst- en merrieveulens) werden ontleend aan de algemene vragenlijst (mod. I).

Het vermogen van de motoren is steeds in p.k. uitgedrukt.

Ten slotte moet in verband met de watervoorziening en de elektrische energie worden opgemerkt dat de bekendgemaakte uitkomsten enkel betrekking hebben op de aangevers van de categorieën 1 en 2 ; hetzelfde geldt voor de verdeling van de woongebouwen volgens de ouderdom ervan.

Zoals blijkt uit de vragenlijst werd voor de watervoorziening een bepaalde gradatie in acht genomen. Hoewel de watervoorziening van eenzelfde bedrijf op verschillende manieren kan gebeuren, werd bij de bewerking ieder bedrijf slechts éénmaal geteld, namelijk voor het als belangrijkste beschouwde bevoorradingsstelsel.

Voor de bronnen van elektrische energie werd dezelfde stelregel toegepast.

UITKOMSTEN

UTKOMSTEN

**UITKOMSTEN PER GERECHTELIJK KANTON,
GERECHTELIJK ARRONDISSEMENT, PROVINCIE EN LANDBOUWSTREEK**

UTKONSTEN PER OVERHEERDE KANTON
GERECHTEDE AFDIENSTEN. PROVINCE EN LANDBOUWSTREEK

INDELING VAN HET AANTAL MACHINES

KANTONS EN GERECHTELIJKE ARRONDISSEMENTEN	MACHINES VOOR DE GRONDBEWERKING							
	Ploegen voor dierlijke trekkracht		Ploegen voor traktor		Andere machines voor de grondbewerking			
	Stoppel- ploegen	Andere ploegen	Stoppel- ploegen	Andere ploegen	Scarifica- toren, kulti- vatoeren, extirpatoren	Eggen	Schijfeggen	Rollen

PROVINCIE A

ANTWERPEN								
Antwerpen	244	210	130	119	108	486	55	193
Berchem	20	32	2	17	8	53	3	33
Boom	129	94	1	12	12	177	1	118
Borgerhout	21	39	2	10	14	49	2	22
Brecht	753	1 607	30	210	603	1 764	48	689
Ekeren	165	170	50	68	66	357	24	145
Kontich	202	682	28	131	90	754	31	522
Zandhoven	447	600	13	81	54	943	31	465
Totaal	1 981	3 434	256	648	955	4 583	195	2 187
MECHELEN								
Duffel	759	1 450	5	86	26	1 719	27	1 025
Helst-op-den-Berg	796	1 079	11	92	22	1 728	26	1 043
Lier	529	410	16	37	9	811	14	631
Mechelen	419	804	15	69	142	738	9	463
Puurs	256	1 163	4	82	436	824	30	542
Totaal	2 759	4 906	51	366	635	5 820	106	3 704
TURNHOUT								
Arendonk	500	1 066	54	172	341	1 305	60	371
Herentals	907	916	16	144	150	1 727	30	910
Hoogstraten	385	1 285	23	152	574	1 307	20	674
Mol	1 038	961	46	109	44	2 467	43	946
Turnhout	438	644	9	95	392	920	16	482
Westerlo	839	597	24	92	21	1 596	90	911
Totaal	4 107	5 469	172	764	1 522	9 322	259	4 294
Provincie Antwerpen	8 847	13 809	479	1 778	3 112	19 725	560	10 185

PROVINCIE B

BRUSSEL								
Anderlecht	54	383	13	131	144	569	57	497
Asse	166	1 685	8	168	1 148	1 986	64	988
Brussel	22	105	2	27	81	219	3	111
Halle	249	1 068	61	272	671	1 189	64	934
Elsene	78	148	26	64	55	163	4	104
St-Jans-Molenbeek	3	31	—	2	2	23	4	22
St-Gillis	—	—	—	—	—	—	—	—
St-Joost-ten-Node	159	307	9	47	152	384	4	196
Schaarbeek	227	540	17	76	270	589	11	327
St-Kwintens-Lennik	284	2 156	33	257	743	2 511	330	1 601
Ukkel	33	107	22	54	57	140	14	121
Vilvoorde	444	1 809	16	202	518	1 649	105	976
Wolvertem	345	2 062	13	277	857	2 132	128	1 105
Totaal	2 064	10 401	220	1 577	4 698	11 554	788	6 982

AANTAL MACHINES

ZAAI- EN PLANTMACHINES					MACHINES VOOR DE BEMESTING VAN DE GROND EN DE BESTRIJDING VAN DE PARASieten							
Mechanische zaaimachines			Aardappel-planters	Verplant-machines	Stalmest-laders	Stalmest-strooiers	Kunst-mest-strooiers	Aaltonnen	Aalpompen		Poederverstuivers	
met de hand bediend	voor dierlijke trekkracht	voor traktor							met de hand gedreven	met motor	met de hand aange-dreven	met motor

AANTWERPEN

34	92	29	35	6	2	3	60	169	102	65	25	2
27	5	—	6	—	—	4	16	35	10	25	26	—
80	3	—	—	1	—	—	10	99	20	48	7	—
20	6	1	4	—	—	—	9	35	11	30	14	4
664	131	13	40	35	3	6	194	1 255	517	796	46	5
36	66	7	9	2	3	7	65	169	61	81	21	5
380	48	9	44	19	6	5	171	395	105	353	108	13
494	25	2	10	7	1	3	106	412	158	340	62	8
1 735	376	61	148	70	15	28	631	2 569	984	1 738	309	37
1 016	17	—	1	5	7	2	48	1 085	361	524	124	12
966	18	—	1	4	6	—	94	1 035	789	345	102	3
520	9	1	1	2	—	4	95	257	220	322	19	—
425	24	2	12	11	6	1	33	396	107	315	56	6
301	27	3	9	34	1	5	41	667	119	465	56	3
3 228	95	6	24	56	20	12	311	3 440	1 596	1 971	357	24
344	66	15	13	7	2	7	294	831	615	254	36	4
641	22	10	4	25	3	4	151	1 020	646	326	79	14
251	60	7	7	3	1	—	160	922	650	366	85	3
660	37	24	35	72	5	6	126	1 360	879	465	69	4
430	21	7	82	16	—	4	109	616	441	181	20	1
637	19	2	95	2	2	2	113	1 012	872	193	52	3
2 963	225	65	236	125	13	23	953	5 761	4 103	1 785	341	29
7 926	696	132	408	251	48	63	1 895	11 770	6 683	5 494	1 007	90

BRABANT

280	64	5	8	5	3	1	23	305	136	150	46	1
440	300	5	57	16	2	8	95	1 455	851	595	95	19
183	2	4	1	—	—	—	4	109	3	2	8	—
53	418	42	56	3	30	18	269	843	271	668	35	6
9	53	14	14	2	3	5	40	70	26	30	139	9
19	3	—	2	—	—	—	1	10	5	6	1	1
—	—	—	—	—	—	—	—	—	—	—	—	—
211	47	2	5	1	1	—	44	141	109	32	7	—
550	31	7	5	4	1	3	48	261	129	74	18	—
151	690	19	31	8	18	6	190	1 610	1 057	986	52	5
15	47	12	19	5	4	5	46	80	17	73	19	4
1 112	111	13	55	63	2	13	138	844	484	249	77	7
541	308	8	120	16	3	8	133	1 514	559	890	69	11
3 564	2 074	131	373	123	67	67	1 031	7 242	3 647	3 755	566	63

INDELING VAN HET

KANTONS EN GERECHTELIJKE ARRONDISSEMENTEN	MACHINES VOOR DE BEMESTING VAN DE GROND EN DE BESTRIJDING VAN DE PARASieten						MACHINES VOOR HET ONDERHOUD EN DE VERZORGING VAN DE TEELTEN				
	Verstuivers van vloeistoffen				Apparaten voor het steriliseren van de grond		Appa- raten voor het ont- smetten van de grond	Hakken voor dierlijke trek- kracht	Schoffelmachines		Weide- regene- ratoren
	rugver- stuivers	met hand- pomp	met motor- pomp	verne- velaars (atomi- seurs)	met stoom	andere			voor dierlijke trek- kracht	voor traktor	

PROVINCIE

ANTWERPEN											
Antwerpen	43	13	21	16	1	—	1	70	63	28	22
Berchem	32	41	4	3	3	—	—	5	—	2	2
Boom	48	22	2	2	—	—	—	7	—	1	—
Borgerhout	15	13	1	1	6	—	—	4	1	—	1
Brecht	276	341	15	12	—	—	1	9	9	3	21
Ekeren	50	21	4	2	—	—	—	26	27	4	10
Kontich	264	124	30	47	44	—	2	33	11	3	11
Zandhoven	215	141	61	10	11	—	1	10	8	8	2
Totaal	943	716	138	93	65	—	5	164	119	49	69
MECHELEN											
Duffel	564	953	71	22	5	—	—	8	—	—	2
Heist-op-den-Berg	634	247	35	12	—	—	1	27	3	4	79
Lier	266	203	9	3	1	—	1	4	1	1	2
Mechelen	315	159	32	13	—	1	—	42	5	7	2
Puurs	340	163	16	14	2	1	—	28	12	8	7
Totaal	2 119	1 725	163	64	8	2	2	109	21	20	92
TURNHOUT											
Arendonk	311	150	13	11	—	1	—	7	40	9	25
Herentals	397	178	9	6	—	—	1	11	7	1	2
Hoogstraten	182	326	38	47	2	—	—	15	11	2	9
Mol	357	306	9	3	—	—	—	12	17	3	1
Turnhout	333	79	13	6	4	—	—	7	35	1	—
Westerlo	489	119	10	6	—	—	—	13	8	5	5
Totaal	2 069	1 158	92	79	6	1	1	65	118	21	42
Provincie Antwerpen	5 131	3 599	393	236	79	3	8	338	258	90	203

PROVINCIE

BRUSSEL											
Anderlecht	238	159	17	23	1	1	—	60	37	13	2
Asse	521	340	129	34	1	—	—	131	146	9	16
Brussel	11	34	2	—	—	—	—	1	1	1	—
Halle	98	112	37	17	1	—	—	82	191	36	28
Elsene	41	59	8	6	—	—	—	13	25	8	7
St-Jans-Molenbeek	4	1	—	—	—	—	—	4	1	—	—
St-Gillis	—	—	—	—	—	—	—	—	—	—	—
St-Joost-ten-Node	34	14	5	1	1	1	—	8	11	6	—
Schaarbeek	55	19	3	2	—	—	—	5	7	3	2
St-Kwintens-Lennik	549	356	55	32	—	1	2	137	197	26	29
Ukkel	19	38	6	9	—	—	1	10	29	4	11
Vilvoorde	266	182	13	4	1	—	2	167	20	13	16
Wolvertem	307	203	65	26	1	1	1	255	142	12	33
Totaal	2 143	1 517	340	154	6	4	6	873	807	131	144

A N T A L M A C H I N E S

O O G S T M A C H I N E S

Maaimachines			Groen-voeder-laders (oppik-machines)	Maai-haksel-machines voor groen-voeder	Harken voor dierlijke trekkrachten	Hooi-schudders en hooihark-schudders	Pikbinders voor dierlijke trekkracht en pik-machines	Pikbinders		Pikdorsers getrokken of zelfrijdend		Opraap-persen voor hooi en stro
voor dierlijke trekkracht	met hulp-motor	voor traktor met aftakas						met hulp-motor	voor traktor met aftakas	met stro-pers	zonder stro-pers	

A N T W E R P E N

135	2	45	2	3	37	56	63	1	23	12	7	3
18	—	6	—	—	11	29	11	—	2	—	—	1
84	—	4	—	—	9	52	14	—	—	—	—	—
35	—	8	—	—	2	30	8	—	3	—	1	1
1 135	3	143	1	5	90	810	157	—	20	1	—	4
153	2	24	1	3	38	110	44	1	15	3	2	3
383	8	56	2	3	33	428	80	3	17	4	—	3
571	10	35	—	3	52	457	80	—	14	—	1	4
2 514	25	321	6	17	272	1 972	457	5	94	20	11	19
424	11	7	—	4	36	394	87	—	1	1	—	2
613	2	38	—	1	58	743	108	—	8	—	—	—
379	12	15	—	—	58	434	74	1	3	—	—	—
434	2	10	—	3	50	264	112	—	4	2	2	1
471	2	22	—	4	26	217	296	1	14	2	1	1
2 321	29	92	—	12	228	2 052	677	2	30	5	3	4
790	1	74	1	1	3	171	147	2	67	3	6	4
920	6	67	—	3	16	454	206	1	15	1	—	6
879	4	85	—	—	14	292	38	3	37	2	1	1
1 077	7	76	1	2	—	208	185	3	24	1	3	2
557	—	44	—	—	5	283	188	1	16	—	—	—
580	1	45	—	42	6	281	75	—	11	—	—	—
4 803	19	391	2	48	44	1 689	839	10	170	7	10	13
9 638	73	804	8	77	544	5 713	1 973	17	294	32	24	

B R A B A N T

113	1	12	—	2	21	63	56	—	6	4	1	1
721	3	37	—	6	78	278	222	5	34	16	1	8
1	2	1	—	—	—	1	10	—	4	—	1	—
495	3	66	1	9	94	436	409	3	53	16	8	17
60	1	10	1	—	8	43	60	1	11	—	3	4
5	1	—	—	—	1	5	3	—	—	—	—	—
—	—	—	—	—	—	—	—	—	—	—	—	—
93	—	4	—	2	3	4	51	—	7	3	1	2
142	—	7	1	1	1	15	40	1	9	7	1	2
960	11	48	—	5	73	569	563	10	45	11	6	9
75	2	18	1	1	25	83	57	2	8	3	4	5
481	5	31	1	3	26	300	218	3	24	12	2	1
830	3	70	—	7	152	409	346	3	33	25	2	9
3 976	32	304	5	36	482	2 206	2 035	28	234	97	30	58

KANTONS EN GERECHTELIJKE ARRONDISSEMENTEN	OOGSTMACHINES									Inkuil- haksel- machines voor groen- voeder
	Aardappelrooiers		Bieten- kop- snijders	Bieten- lichters	Bieten- rooiers	Bietenont- koppers- rooiers (Bieten- oogst- machines)	Cichorei- wortel- rooiers	Vlasslijtmachines		
	gewone	oogst- machines						voor dierlijke trekkracht	voor traktor	

PROVINCIE A

ANTWERPEN										
Antwerpen	87	12	1	2	5	3	—	—	—	4
Berchem	12	1	—	—	—	—	—	—	—	—
Boom	7	—	—	—	1	—	—	—	—	—
Borgerhout	13	1	—	—	—	—	—	—	—	—
Brecht	25	3	8	—	—	—	—	—	—	17
Ekeren	45	2	3	2	—	—	—	—	—	5
Kontich	74	14	2	1	—	—	—	—	—	5
Zandhoven	28	5	2	3	—	—	—	—	—	3
Totaal	291	38	16	8	6	3	—	—	—	34
MECHELEN										
Duffel	6	2	1	—	—	—	—	—	—	3
Heist-op-den-Berg	13	1	24	2	—	—	—	—	—	5
Lier	9	—	—	—	—	—	—	—	—	3
Mechelen	204	1	2	6	4	—	—	—	—	3
Puurs	244	20	5	16	11	—	—	1	—	10
Totaal	476	24	32	24	15	—	—	1	—	24
TURNHOUT										
Arendonk	19	7	6	3	1	—	—	—	1	7
Herentals	7	1	2	—	1	—	—	—	—	9
Hoogstraten	21	2	3	—	—	—	—	—	—	18
Mol	10	4	2	—	—	—	—	—	—	10
Turnhout	5	4	8	—	—	—	—	—	—	17
Westerlo	20	—	4	—	—	—	—	—	—	4
Totaal	82	18	25	3	2	—	—	—	1	65
Provincie Antwerpen	849	80	73	35	23	3	—	1	1	123

PROVINCIE B

BRUSSEL										
Anderlecht	65	7	2	8	8	—	2	—	2	—
Asse	456	18	8	54	20	1	1	—	—	7
Brussel	6	1	—	—	—	—	—	—	—	—
Halle	233	1	9	9	4	1	—	—	2	3
Elsene	28	4	3	3	—	—	1	1	—	—
S ^t -Jans-Molenbeek	5	—	—	—	—	—	—	—	—	—
S ^t -Gillis	—	—	—	—	—	—	—	—	—	—
S ^t -Joost-ten-Node	57	5	2	1	—	—	—	—	—	—
Schaarbeek	52	3	—	3	—	—	—	—	—	3
S ^t -Kwintens-Lennik	310	27	12	20	13	1	—	1	—	4
Ukkel	45	4	4	2	2	—	—	1	1	2
Vilvoorde	234	15	4	8	6	—	4	1	—	4
Wolvertem	627	44	27	59	31	8	5	2	1	14
Totaal	2 118	129	71	167	84	11	13	6	6	37

AANTAL MACHINES

MACHINES VOOR HET BEHANDELEN VAN DE OOGST									MACHINES VOOR HET BEREIDEN VAN HET VEEVOEDER			
Dorsmachines		Stro- en hooi- persen	Wan- molens	Sorteerders			Elevatoren		Plet-, breek- en andere molens	Aardappel- plet- molens	Koek- brekers	Stro- haksel- machines
met schudder en inge- bouwde wanmolens	andere			van graan	van aard- appelen	van fruit	mecha- nische	pneu- matische				

ANTWERPEN

33	18	4	34	7	66	2	1	—	25	—	1	4
1	2	—	9	1	16	—	—	—	2	—	—	1
5	13	—	5	—	4	—	—	—	1	—	2	1
6	10	1	13	—	6	—	—	—	8	—	1	1
356	316	7	638	5	11	—	1	11	210	—	10	3
18	15	3	62	—	36	—	1	2	30	—	—	3
60	48	—	155	9	77	19	1	—	45	3	4	17
54	196	1	348	1	24	3	—	2	40	1	—	2
533	618	16	1 264	23	240	24	4	15	361	4	18	32
9	9	1	71	2	4	—	—	—	8	—	—	—
28	46	6	380	4	4	—	3	1	19	3	1	9
23	40	—	98	1	3	1	—	3	10	3	—	6
28	86	5	269	2	5	—	—	1	114	—	—	22
67	374	5	524	1	16	—	—	1	119	9	1	7
155	555	17	1 342	10	32	1	3	6	270	15	2	44
337	258	4	525	3	20	—	2	—	99	1	—	4
137	522	2	870	1	3	1	1	10	75	1	1	3
374	392	7	664	3	8	—	2	3	78	—	2	—
67	741	5	1 249	2	10	—	1	—	35	—	1	2
210	274	—	466	—	2	—	—	—	46	—	—	—
80	223	1	847	1	8	—	—	1	14	—	—	3
1 205	2 410	19	4 621	10	51	1	6	14	347	2	4	12
1 893	3 583	52	7 227	43	323	26	13	35	978	21	24	88

BRABANT

20	14	—	210	—	15	2	1	1	83	7	—	7
76	88	5	1 296	5	32	—	1	—	346	31	1	5
—	2	—	9	—	—	—	—	—	2	1	—	2
59	70	10	713	8	32	2	12	7	311	100	15	10
3	2	1	37	2	18	—	—	1	26	3	—	1
—	—	—	9	—	1	—	—	—	1	—	—	1
—	—	—	—	—	—	—	—	—	—	—	—	—
57	32	4	165	—	5	—	—	—	4	10	—	—
49	28	6	257	2	6	—	1	—	25	—	—	1
72	63	17	1 464	4	43	1	4	—	368	129	4	11
16	6	2	60	2	25	—	5	5	42	8	2	2
65	52	1	579	4	9	3	—	—	111	2	2	27
133	361	17	1 327	3	48	—	1	—	257	11	1	22
550	718	63	6 126	30	234	8	25	14	1 576	302	25	89

INDELING VAN HET

KANTONS EN GERECHTELIJKE ARRONDISSEMENTEN	MACHINES VOOR HET BEREIDEN VAN HET VEEVOEDER				UITRUSTING VAN					
	Wortel- wassers	Wortel- snijders	Aardappel- stomers voor inkuiling	Kookketels voor veevoeder	Melkmachines			Melkkoelers		
					Uitsluitend vaste installatie in de stal	Uitsluitend mobiele installatie	Vaste installatie in de winter en mobiele in de zomer	Totaal aantal melkpotten	met natuurlijk koud water	met kunstmatig gekoeld water

PROVINCIE

ANTWERPEN										
Antwerpen	5	173	1	40	30	2	2	84	12	—
Berchem	1	23	—	7	13	—	4	40	5	1
Boom	1	14	—	2	17	4	5	51	12	3
Borgerhout	—	10	—	4	7	2	4	30	11	1
Brecht	23	482	1	22	306	35	196	1 248	81	12
Ekeren	1	110	3	13	48	9	8	177	15	4
Kontich	1	109	4	46	138	24	53	485	105	31
Zandhoven	4	42	2	39	136	25	75	508	52	4
Totaal	36	963	11	173	695	101	347	2 623	293	56
MECHELEN										
Duffel	24	21	—	9	121	11	21	344	15	1
Helst-op-den-Berg	23	35	1	43	165	12	65	521	29	8
Lier	—	15	—	14	126	10	41	412	25	2
Mechelen	4	55	3	43	89	1	8	219	26	4
Puurs	4	199	12	157	117	8	25	314	36	7
Totaal	55	325	16	266	618	42	160	1 810	131	22
TURNHOUT										
Arendonk	9	241	14	39	112	46	186	750	18	2
Herentals	1	33	3	15	172	17	85	642	78	3
Hoogstraten	3	270	6	7	214	20	117	773	27	3
Mol	2	136	4	92	228	5	18	532	31	4
Turnhout	—	20	1	7	119	26	62	451	4	1
Westerlo	—	96	2	73	99	17	17	285	20	5
Totaal	15	796	30	233	944	131	485	3 433	178	18
Provincie Antwerpen	106	2 084	57	672	2 257	274	992	7 866	602	96

PROVINCIE

BRUSSEL										
Anderlecht	3	73	—	153	25	3	—	57	8	2
Asse	13	734	4	369	145	3	4	313	58	5
Brussel	—	3	1	1	2	—	—	5	—	—
Halle	6	514	1	507	225	5	3	548	13	5
Elsene	—	32	1	31	30	7	3	85	6	—
S ^t -Jans-Molenbeek	—	6	—	1	2	—	—	5	3	—
S ^t -Gillis	—	—	—	—	—	—	—	—	—	—
S ^t -Joost-ten-Node	1	60	—	30	9	3	—	25	—	—
Schaarbeek	6	29	—	24	3	1	—	8	2	—
S ^t -Kwintens-Lennik	19	1 198	32	1 090	209	14	5	500	14	1
Ukkel	—	35	—	35	39	3	1	102	10	5
Vilvoorde	12	176	5	106	52	3	15	146	30	5
Wolvertem	5	633	9	273	246	6	11	572	68	14
Totaal	65	3 493	53	2 620	987	48	42	2 366	212	37

AANTAL MACHINES

HET HOEVEMELKHUISJE						VERSCHIEDENE					
Flessen- vul- machines	Afromers	Karnen	Kneders	Pasteuri- seurs	Koelkasten voor hoevemelk- huisje	Broedmachines		Kunstmoe- ders voor kuikens	Eiersor- teerders	Weegbruggen	
						voor minder dan 500 eieren	voor meer dan 500 eieren			voor dieren	voor voertuigen

ANTWERPEN

—	28	60	—	—	2	—	—	2	—	2	1
1	2	14	—	—	2	—	—	1	—	—	—
—	4	15	—	—	5	5	1	3	—	—	—
—	2	27	1	—	3	—	—	—	—	—	—
—	5	4	—	1	3	—	17	99	1	4	—
—	9	20	2	—	3	4	16	80	—	5	1
—	21	68	4	—	14	—	11	14	—	4	—
1	53	60	3	—	7	—	22	89	1	2	—
2	124	268	10	1	39	9	67	288	2	17	2
—	7	18	4	—	2	—	1	7	—	—	—
—	59	54	1	—	11	1	18	67	5	1	1
1	30	18	1	—	2	1	2	12	1	—	—
1	11	7	2	—	5	—	3	14	—	—	—
—	28	21	2	—	14	—	5	10	2	—	—
2	135	118	10	—	34	2	29	110	8	1	1
—	6	34	—	—	2	—	35	94	27	13	1
—	34	30	2	—	3	—	—	96	1	2	—
—	5	12	—	—	2	1	4	198	2	—	1
4	570	408	10	—	2	3	3	171	—	1	—
—	9	4	—	—	2	—	5	67	—	1	—
2	471	408	5	1	2	—	1	28	—	1	—
6	1 095	896	17	1	13	4	48	654	30	18	2
10	1 354	1 282	37	2	86	15	144	1 052	40	36	5

BRABANT

—	28	28	4	—	3	1	1	8	—	3	—
—	18	18	5	—	9	—	1	15	1	6	1
—	3	2	—	—	1	—	—	—	—	1	—
5	670	600	65	—	24	2	17	61	2	23	—
2	83	58	6	—	4	1	—	5	—	4	1
—	4	3	1	—	2	—	—	—	—	—	—
—	—	—	—	—	—	—	—	—	—	—	—
—	5	5	1	—	—	—	—	—	—	—	—
—	1	—	—	—	1	—	—	4	—	—	—
3	218	186	16	—	18	1	2	21	1	10	—
—	84	74	6	—	11	3	—	5	—	3	1
—	9	20	3	—	2	—	—	8	1	3	—
—	30	41	7	—	19	—	2	17	1	7	1
10	1 153	1 035	114	—	94	8	23	144	6	60	4

INDELING VAN HET

KANTONS EN GERECHTELIJKE ARRONDISSEMENTEN	MACHINES VOOR DE GRONDBEWERKING							
	Ploegen voor dierlijke trekkracht		Ploegen voor traktor		Andere machines voor de grondbewerking			
	Stoppel- ploegen	Andere ploegen	Stoppel- ploegen	Andere ploegen	Scarifica- toren, kulti- vatoren, extirpatoren	Eggen	Schijfeggen	Rollen

PROVINCIE

LEUVEN								
Aarschot	800	1 138	50	143	389	1 532	42	532
Diest	540	1 080	23	185	483	1 526	30	567
Glabbeek-Zuurbemde	550	1 591	24	173	1 001	1 915	59	555
Haacht	687	878	23	145	265	1 481	72	709
Leuven	1 537	3 273	121	475	712	3 315	238	1 216
Tienen	403	1 864	106	362	982	1 763	142	1 079
Zoutleeuw	121	980	36	143	431	1 046	280	524
Totaal	4 638	10 804	383	1 626	4 263	12 578	863	5 182
NIJVEL								
Geneplën	148	298	136	316	356	459	100	403
Geldenaken	726	1 912	202	638	1 492	2 043	143	1 435
Nijvel	200	557	169	472	712	829	149	810
Perwijs	303	756	146	420	723	871	173	690
Waver	341	757	163	439	663	909	94	698
Totaal	1 718	4 280	816	2 285	3 946	5 111	659	4 036
Provincie Brabant	8 420	25 485	1 419	5 488	12 907	29 243	2 310	16 200

PROVINCIE

BRUGGE								
Ardoole	573	858	49	84	335	1 103	36	592
Brugge	3 413	4 338	205	554	423	6 549	132	1 629
Gistel	942	1 204	88	241	127	2 213	97	584
Oostende	132	127	9	30	15	259	6	87
Rulselede	750	778	19	66	513	1 211	4	482
Tielt	250	446	45	120	272	748	19	514
Torhout	1 737	2 970	46	199	630	3 284	140	1 256
Totaal	7 797	10 721	461	1 294	2 315	15 367	434	5 144
IEPER								
Hoogdele	331	1 198	65	166	383	1 087	39	707
Ieper	935	2 464	253	619	689	3 120	101	1 678
Mesen	503	959	181	350	476	1 341	58	714
Passendale	284	1 086	45	231	562	1 036	24	753
Poperinge	503	1 007	103	240	316	1 320	30	602
Wervik	179	616	59	183	501	947	15	589
Totaal	2 735	7 330	706	1 789	2 927	8 851	267	5 043

AANTAL MACHINES

ZAAI- EN PLANTMACHINES			MACHINES VOOR DE BEMESTING VAN DE GROND EN DE BESTRIJDING VAN DE PARASIETEN									
Mechanische zaaimachines			Aardappel-planters	Verplant-machines	Stalmest-laders	Stalmest-strooiers	Kunst-mest-strooiers	Aaltonnen	Aalpompen		Poederverstuivers	
met de hand bediend	voor dierlijke trekkracht	voor traktor							met de hand gedreven	met motor	met de hand aangedreven	met motor

BRABANT (vervolg)

437	46	8	3	14	3	3	38	1 114	821	86	74	37
80	203	18	26	1	1	11	166	1 021	1 001	120	88	15
125	351	9	13	1	4	2	194	1 246	1 273	277	50	15
729	27	—	40	26	3	4	76	890	506	127	79	13
1 302	391	61	53	135	14	19	362	1 952	1 370	539	168	17
80	780	50	6	1	10	14	313	1 032	818	375	38	10
81	296	8	6	2	1	2	108	705	658	108	71	19
2 834	2 094	154	147	180	36	55	1 257	7 960	6 447	1 632	568	126
6	230	77	20	3	37	13	296	267	91	177	36	6
28	1 120	114	5	—	35	17	657	983	519	527	71	7
13	408	128	47	9	60	58	497	600	181	440	46	7
17	510	83	12	1	22	11	453	444	209	181	30	4
25	459	96	24	—	23	23	419	542	246	298	51	10
89	2 727	498	108	13	177	122	2 322	2 836	1 246	1 623	234	34
6 487	6 895	783	628	316	280	244	4 610	18 038	11 340	7 010	1 368	223

WEST-VLAANDEREN

38	293	3	168	1	—	4	193	830	179	726	50	1
194	1 297	27	367	69	3	17	703	3 147	500	2 418	110	7
55	588	45	146	10	7	1	228	794	197	493	92	3
6	88	2	15	—	2	4	24	96	31	60	7	1
42	287	2	165	—	—	4	171	875	220	738	11	3
34	360	5	298	6	—	5	249	614	84	499	36	1
113	775	8	208	12	4	20	335	1 989	373	1 633	38	6
482	3 688	92	1 367	98	16	55	1 903	8 345	1 584	6 567	344	22
63	427	5	173	15	4	9	261	786	198	600	106	3
78	1 226	26	489	16	13	35	817	1 744	836	819	464	13
32	561	20	181	4	10	27	349	650	364	286	178	4
83	410	6	214	21	2	13	352	766	243	509	140	7
83	437	9	150	10	—	3	228	607	334	221	97	12
31	373	4	132	51	2	12	320	536	143	378	166	—
370	3 434	70	1 339	117	31	99	2 327	5 089	2 118	2 813	1 151	39

INDELING VAN HET A

KANTONS EN GERECHTELIJKE ARRONDISSEMENTEN	MACHINES VOOR DE BEMESTING VAN DE GROND EN DE BESTRIJDING VAN DE PARASieten						MACHINES VOOR HET ONDERHOUD EN DE VERZORGING VAN DE TEELTEN				
	Verstuivers van vloeistoffen				Apparaten voor het steriliseren van de grond		Appa- raten voor het ont- smetten van de grond	Hakken voor dierlijke trek- kracht	Schoffelmachines		Weide- regene- ratoren
	rugver- stuivers	met hand- pomp	met motor- pomp	verne- velaars (atomi- seurs)	met stoom	andere			voor dierlijke trek- kracht	voor traktor	

PROVINCIE B

LEUVEN											
Aarschot	312	253	120	12	—	—	—	64	27	20	2
Diest	286	126	49	15	—	—	1	16	105	6	17
Glabbeek-Zuurbemde	299	204	59	21	—	—	1	62	103	7	50
Haacht	272	266	48	7	1	1	—	47	37	7	22
Leuven	375	235	187	17	1	1	2	186	208	36	24
Tienen	155	111	36	17	1	1	1	54	473	42	67
Zoutleeuw	173	98	47	13	—	1	—	47	178	7	30
Totaal	1 872	1 293	546	102	3	4	5	476	1 131	125	212
NIJVEL											
Geneplën	26	20	31	22	—	1	—	56	219	83	71
Geldenaken	163	53	31	32	1	2	2	194	1 138	95	191
Nijvel	82	54	44	35	—	2	1	160	370	98	67
Perwijs	31	16	27	25	—	1	—	139	463	83	118
Waver	73	34	39	30	1	—	—	72	397	77	100
Totaal	375	177	172	144	2	6	3	621	2 587	436	547
Provincie Brabant	4 390	2 987	1 058	400	11	14	14	1 970	4 525	692	903

PROVINCIE C

BRUGGE											
Ardoole	148	101	10	4	—	—	1	200	132	6	6
Brugge	1 000	527	66	52	—	3	2	556	526	83	17
Gistel	302	99	29	4	—	—	—	107	432	20	5
Oostende	25	28	3	1	—	—	—	31	45	3	2
Ruiselede	191	299	15	2	—	—	—	128	102	3	—
Tielt	172	113	9	2	—	1	—	174	128	1	4
Torhout	485	313	19	5	1	—	—	211	344	12	7
Totaal	2 323	1 480	151	70	1	4	3	1 407	1 709	128	41
IEPER											
Hooglede	227	73	10	10	—	2	—	34	258	8	2
Ieper	385	215	44	19	2	2	—	278	858	15	14
Mesen	203	62	24	19	—	1	1	74	443	20	8
Passendale	338	59	14	18	1	1	—	285	251	6	2
Poperinge	187	68	163	8	—	2	—	85	328	6	3
Wervik	125	33	13	2	—	—	1	135	264	10	1
Totaal	1 465	510	268	76	3	8	2	891	2 402	65	30

AANTAL MACHINES

OOGSTMACHINES

Maaimachines			Groen-voeder-laders (oppik-machines)	Maai-haksel-machines voor groen-voeder	Harken voor dierlijke trekkrachten	Hooi-schudders en hooihark-schudders	Pikbinders voor dierlijke trekkracht en pik-machines	Pikbinders		Pikdorsers getrokken of zelfrijdend		Opraap-persen voor hooi en stro
voor dierlijke trekkracht	met hulp-motor	voor traktor met aftakas						met hulp-motor	voor traktor met aftakas	met stro-pers	zonder stro-pers	

BRABANT (vervolg)

592	6	44	—	5	24	145	104	5	24	2	—	—
710	2	71	—	1	97	280	111	6	46	—	—	3
863	2	37	—	5	49	274	363	4	26	4	—	3
370	3	31	—	4	36	211	96	3	23	2	—	—
1 065	11	57	—	8	31	185	588	5	120	15	7	11
708	4	60	1	4	41	143	682	6	59	17	13	9
518	2	68	—	7	100	186	159	3	12	4	—	1
4 826	30	368	1	34	378	1 424	2 103	32	310	44	20	27
234	7	51	3	3	164	122	213	2	51	9	44	32
614	6	88	2	7	86	92	951	6	101	15	40	19
472	15	107	17	9	360	442	393	2	97	12	53	43
361	5	53	4	8	161	132	456	6	70	10	27	22
417	12	95	17	11	202	237	385	5	95	5	31	27
2 098	45	394	43	38	973	1 025	2 398	21	414	51	195	143
10 900	107	1 066	49	108	1 833	4 655	6 536	81	958	192	245	228

WEST-VLAANDEREN

345	—	6	—	—	40	23	141	3	12	6	2	1
1 850	3	80	—	12	207	193	1 008	86	272	16	16	16
509	3	52	—	3	75	104	318	108	120	3	7	9
56	1	4	—	—	15	15	63	6	6	—	—	—
424	1	14	—	—	71	23	118	7	34	—	1	1
336	1	17	—	2	17	42	198	4	43	11	3	6
1 161	6	15	—	2	22	29	308	42	84	11	6	11
4 681	15	188	—	19	447	429	2 154	256	571	47	35	44
442	—	17	—	—	40	17	213	1	45	4	3	3
999	4	90	—	12	214	140	830	13	164	19	18	23
374	2	37	—	7	51	66	405	15	86	6	10	14
505	1	29	—	2	62	16	292	2	47	3	6	3
262	3	22	—	3	27	13	330	5	62	5	5	6
392	2	10	—	2	49	52	312	6	52	12	6	4
2 974	12	205	—	26	443	304	2 382	42	456	49	48	53

KANTONS EN GERECHTELIJKE ARRONDISSEMENTEN	O O G S T M A C H I N E S									Inkuil- haksel- machines voor groen- voeder
	Aardappelrooiers		Bieten- kop- snijders	Bieten- lichters	Bieten- rooiers	Bietenont- koppers- rooiers (Bieten- oogst- machines)	Cichorei- wortel- rooiers	Vlasslijtmachines		
	gewone	oogst- machines						voor dierlijke trekkracht	voor traktor	

PROVINCIE B

LEUVEN										
Aarschot	23	2	1	6	2	—	—	—	—	—
Diest	84	8	10	23	23	1	—	—	—	10
Glabbeek-Zuurbemde	94	8	13	271	91	2	1	—	—	2
Haacht	102	9	1	2	2	—	—	—	—	5
Leuven	561	81	68	112	35	4	73	4	1	4
Tienen	138	4	60	454	171	12	1	4	2	3
Zoutleeuw	31	2	12	125	88	5	—	—	—	11
Totaal	1 033	114	165	993	412	24	75	8	3	35
NIJVEL										
Geneplën	49	3	19	17	17	10	—	5	3	2
Geldenaken	122	2	94	250	233	12	—	2	—	7
Nijvel	102	8	18	10	16	7	—	1	4	7
Perwijs	38	2	27	38	37	4	—	—	—	—
Waver	109	8	12	21	20	1	—	8	7	11
Totaal	420	23	170	336	323	34	—	16	14	27
Provincie Brabant	3 571	266	406	1 496	819	69	88	30	23	99

PROVINCIE

BRUGGE										
Ardoole	239	24	8	2	4	4	245	20	3	3
Brugge	937	85	4	13	5	1	—	33	4	22
Gistel	336	6	8	9	8	1	—	13	5	10
Oostende	23	1	1	2	—	—	—	1	1	—
Ruiselede	246	30	—	1	—	—	26	11	2	3
Tielt	310	43	2	4	1	1	102	31	4	1
Torhout	695	45	4	1	4	2	144	39	6	5
Totaal	2 786	234	27	32	22	9	517	148	25	44
IEPER										
Hooglede	378	21	21	10	8	3	127	59	14	5
Ieper	933	33	65	217	142	11	72	150	42	15
Mesen	442	19	3	68	24	8	3	55	25	6
Passendale	438	27	8	18	14	2	178	96	13	6
Poperinge	377	9	1	69	35	4	—	18	14	24
Wervik	247	8	29	125	90	11	31	101	24	5
Totaal	2 815	117	127	507	313	39	411	479	132	61

AANTAL MACHINES

MACHINES VOOR HET BEHANDELEN VAN DE OOGST									MACHINES VOOR HET BEREIDEN VAN HET VEEVOEDER			
Dorsmachines		Stro- en hooi- persen	Wan- molens	Sorteerders			Elevatoren		Plet-, breek- en andere molens	Aardappel- plet- molens	Koek- brekers	Stro- haksel- machines
met schudder en inge- bouwde wanmolen	andere			van graan	van aard- appelen	van fruit	mecha- nische	pneu- matische				

BRABANT (vervolg)

40	115	6	728	2	1	—	—	—	21	8	1	3
96	40	3	731	1	35	3	—	—	38	33	—	2
119	73	6	1 137	1	12	3	1	3	117	81	—	3
40	64	4	468	2	27	—	1	—	33	3	—	6
144	128	13	1 135	3	67	—	2	1	110	7	1	6
75	28	21	874	1	6	1	6	3	132	24	1	4
109	32	5	596	2	15	2	—	—	116	39	1	4
623	480	58	5 669	12	163	9	10	7	567	195	4	28
5	2	5	82	10	27	1	6	4	155	6	2	14
38	17	25	787	17	4	—	13	2	349	6	2	14
11	1	14	168	9	45	—	31	8	331	19	8	16
26	6	24	217	9	11	—	16	—	176	4	1	4
8	3	6	256	18	41	1	11	4	218	10	1	7
88	29	74	1 510	63	128	2	77	18	1 229	45	14	55
1 261	1 227	195	13 305	105	525	19	112	39	3 372	542	43	172

WEST-VLAANDEREN

14	5	8	357	1	233	—	2	1	67	4	—	5
220	108	54	1 095	15	349	2	13	4	1 507	1 398	5	9
22	8	17	249	4	170	3	5	3	303	34	—	7
3	2	3	26	1	11	—	—	—	58	3	—	—
23	29	8	463	9	234	—	—	—	232	434	—	—
19	12	14	250	4	333	1	—	—	72	81	1	5
31	11	22	527	6	290	2	2	1	210	11	2	5
332	175	126	2 967	40	1 620	8	22	9	2 449	1 965	8	31
25	—	14	385	5	282	3	1	2	122	2	—	3
54	5	49	961	28	723	3	6	—	475	25	7	24
12	3	11	290	10	284	—	7	—	265	16	5	19
21	2	10	406	5	307	2	4	2	132	5	1	8
14	4	5	348	10	265	—	2	1	161	12	3	—
20	4	15	183	1	156	—	4	—	166	4	—	15
146	18	104	2 573	59	2 017	8	24	5	1 321	64	16	69

KANTONS EN GERECHTELIJKE ARRONDISSEMENTEN	MACHINES VOOR HET BEREIDEN VAN HET VEEVOEDER				UITRUSTING VAN					
	Wortel- wassers	Wortel- snijders	Aardappel- stomers voor inkuiling	Kookketels voor veevoeder	Melkmachines				Melkkoelers	
					Uitsluitend vaste installatie in de stal	Uitsluitend mobiele installatie	Vaste installatie in de winter en mobiele in de zomer	Totaal aantal melkpotten	met natuurlijk koud water	met kunstmatig gekoeld water

PROVINCIE BR

LEUVEN										
Aarschot	—	19	1	199	92	3	7	187	20	1
Diest	2	208	1	129	94	13	10	237	18	5
Glabbeek-Zuurbernde	4	290	5	237	197	27	6	461	15	3
Haacht	2	103	1	74	76	6	5	191	20	6
Leuven	16	308	8	260	253	23	9	597	34	18
Tienen	25	318	2	155	258	17	11	591	14	4
Zoutleeuw	15	417	1	281	19	1	2	45	5	2
Totaal	64	1 663	19	1 335	989	90	50	2 309	126	39
NIJVEL										
Geneplën	1	243	2	22	199	10	—	481	4	2
Geldenaken	4	764	4	97	420	36	5	911	7	2
Nijvel	1	572	3	45	392	15	3	997	14	16
Perwijs	5	376	1	37	268	28	4	617	—	1
Waver	—	353	—	79	245	34	8	623	15	7
Totaal	11	2 308	10	280	1 524	123	20	3 629	40	28
Provincie Brabant	140	7 464	82	4 235	3 500	261	112	8 304	378	104

PROVINCIE W

BRUGGE										
Ardoole	7	347	6	191	45	—	—	97	4	—
Brugge	17	1 183	9	3 262	406	6	2	934	28	18
Gistel	7	242	5	575	112	1	—	286	13	3
Oostende	—	28	—	60	22	1	1	58	19	3
Ruiselede	—	298	7	929	38	—	—	82	5	2
Tielt	2	88	13	230	69	1	—	133	7	2
Torhout	10	434	9	720	81	3	2	183	4	1
Totaal	43	2 620	49	5 967	773	12	5	1 773	80	29
IEPER										
Hooglede	3	162	4	262	73	1	1	161	8	1
Ieper	21	925	9	685	307	11	3	762	28	1
Mesen	6	374	4	232	127	4	—	287	13	2
Passendale	13	373	2	251	119	—	—	252	19	1
Poperinge	4	389	5	255	72	9	—	180	5	1
Wervik	5	361	—	88	174	1	—	380	12	—
Totaal	52	2 584	24	1 773	872	26	4	2 022	85	6

ANTAL MACHINES

E T H O E V E M E L K H U I S J E						V E R S C H E I D E N E					
Flessen- vul- machines	Afromers	Karnen	Kneders	Pasteuri- seurs	Koelkasten voor hoevemelk- huisje	Broedmachines		Kunstmoe- ders voor kuikens	Eiersor- teeders	Weegbruggen	
						voor minder dan 500 eieren	voor meer dan 500 eieren			voor dieren	voor voertuigen

R A B A N T (vervolg)

1	103	126	6	—	1	2	10	73	5	1	—
6	572	346	7	1	4	—	4	37	1	—	—
6	235	254	46	—	3	1	4	114	1	6	1
—	23	19	2	—	8	3	4	54	4	3	—
5	225	180	15	1	20	2	11	48	—	12	—
10	697	555	26	1	9	—	3	18	—	7	—
13	785	432	83	—	2	—	—	3	1	2	—
41	2 640	1 912	185	3	47	8	36	347	12	31	1
—	442	402	40	—	49	2	—	6	—	53	6
2	1 569	1 310	58	—	33	2	2	20	1	66	2
1	902	842	64	3	92	5	3	29	8	78	5
1	781	681	65	1	40	3	1	3	—	26	4
3	843	778	56	1	71	1	1	36	11	40	7
7	4 537	4 013	283	5	285	13	7	94	20	263	24
58	8 330	6 960	582	8	426	29	66	585	38	354	29

W E S T - V L A A N D E R E N

3	193	217	—	—	4	1	7	240	7	10	6
12	2 089	1 882	97	3	128	6	11	90	1	73	1
2	738	657	22	—	21	2	7	72	1	11	1
—	75	95	5	—	16	—	—	3	—	2	—
3	347	343	—	—	1	—	6	288	3	666	3
1	239	280	4	—	4	—	10	8	2	3	1
3	774	861	5	—	13	1	33	318	4	149	5
24	4 455	4 335	133	3	187	10	74	1 019	18	914	17
2	315	473	5	—	5	2	8	103	6	68	14
6	727	703	23	—	52	8	23	360	5	100	6
3	382	355	17	—	15	3	4	66	1	25	4
2	228	323	3	—	14	1	31	138	2	9	9
3	144	137	4	—	9	—	5	27	—	5	—
2	297	429	6	—	14	3	22	37	4	5	6
18	2 093	2 420	58	—	109	17	93	731	18	212	39

KANTONS EN GERECHTELIJKE ARRONDISSEMENTEN	MACHINES VOOR DE GRONDBEWERKING							
	Ploegen voor dierlijke trekkracht		Ploegen voor traktor		Andere machines voor de grondbewerking			
	Stoppel- ploegen	Andere ploegen	Stoppel- ploegen	Andere ploegen	Scarifica- toren, kulti- vatoren, extirpatoren	Eggen	Schijfeggen	Rollen
PROVINCIE								
KORTRIJK								
Avelgem	128	471	41	136	504	753	7	477
Harelbeke	122	549	31	88	517	928	8	579
Izegem	95	386	12	55	234	520	9	366
Kortrijk	462	1 095	150	345	870	1 879	16	1 222
Menen	103	389	31	145	288	606	12	420
Meulebeke	369	856	54	107	138	1 070	18	587
Moeskroen	137	217	47	114	307	470	18	313
Moorsele	59	340	32	108	283	522	7	340
Oostrozebeke	131	302	29	87	216	604	8	374
Roeselare	79	336	21	81	203	407	2	336
Totaal	1 685	4 941	448	1 266	3 560	7 759	105	5 014
VEURNE								
Diksmulde	726	1 659	56	294	494	2 048	57	915
Nieuwpoort	325	854	65	264	108	1 374	22	395
Roesbrugge-Haringe	718	1 277	138	276	549	2 648	100	1 042
Veurne	577	1 014	169	384	258	1 972	189	779
Totaal	2 346	4 804	428	1 218	1 409	8 042	368	3 131
Provincie West-Vlaanderen	14 563	27 796	2 043	5 567	10 211	40 019	1 174	18 332
PROVINCIE								
DENDERMONDE								
Aalst	496	1 971	16	94	366	1 652	165	927
Beveren	867	465	168	100	130	1 381	58	440
Dendermonde	533	1 112	16	83	513	948	51	389
Hamme	458	887	—	20	301	846	11	152
Lokeren	611	965	6	39	141	952	16	106
S ^t -Gillis-Waas	1 321	1 026	50	50	183	1 638	75	299
S ^t -Niklaas	613	859	7	28	202	839	14	197
Temse	650	757	7	28	41	1 040	43	488
Wetteren	737	1 187	6	48	205	1 167	79	432
Zeel	557	951	2	33	116	870	25	217
Totaal	6 843	10 180	278	523	2 198	11 333	537	3 647
GENT								
Assenede	499	788	30	108	71	1 025	24	236
Deinze	284	1 050	22	90	272	1 109	33	676
Eeklo	1 150	1 077	43	65	52	1 692	26	213
Evergem	92	974	5	17	10	658	4	163
Gent	202	600	1	16	13	577	6	290
Kaprijke	945	1 083	81	152	54	1 544	17	356
Kruishoutem	204	1 413	42	136	522	1 046	13	780
Ledeberg	143	381	2	17	65	335	8	202
Lochristi	1 410	1 026	32	83	194	1 774	16	241
Nazareth	223	907	9	74	176	865	24	529
Nevele	904	1 264	11	87	304	1 672	20	638
Oosterzele	280	1 633	21	89	447	1 352	28	931
Waarschoot	314	726	5	19	26	571	3	112
Zomergem	955	1 503	4	51	123	1 344	88	352
Totaal	7 605	14 425	308	1 004	2 329	15 564	310	5 719

AANTAL MACHINES

ZAAI- EN PLANTMACHINES					MACHINES VOOR DE BEMESTING VAN DE GROND EN DE BESTRIJDING VAN DE PARASieten							
Mechanische zaaimachines			Aardappel-planters	Verplant-machines	Stalmest-laders	Stalmest-strooiers	Kunst-mest-strooiers	Aaltonnen	Aalpompen		Poederverstuivers	
met de hand bediend	voor dierlijke trekkracht	voor traktor							met de hand gedreven	met motor	met de hand aangedreven	met motor

WEST-VLAANDEREN (vervolg)

15	295	2	213	4	1	4	216	459	79	388	99	3
32	342	4	170	7	—	8	200	517	105	522	31	1
49	176	—	124	6	1	4	106	381	30	346	47	1
90	709	22	524	15	5	21	562	1 182	146	1 064	251	3
21	254	8	173	16	5	9	234	431	60	324	156	9
57	345	3	273	20	2	6	237	730	124	575	21	1
5	218	16	136	6	2	3	189	260	43	218	114	5
12	202	4	157	7	1	10	196	346	49	260	105	—
14	223	5	157	1	—	10	133	420	80	384	23	2
52	165	1	123	10	—	4	118	339	55	262	72	2
347	2 929	65	2 050	92	17	79	2 191	5 065	771	4 343	919	27
38	684	20	231	23	2	6	346	1 022	332	683	95	4
99	376	64	51	—	4	5	194	455	208	185	98	4
59	797	23	119	—	5	20	362	906	504	371	312	4
39	627	70	74	11	6	20	347	672	347	307	227	7
235	2 484	177	475	34	17	51	1 249	3 055	1 391	1 546	732	19
1 434	12 535	404	5 231	341	81	284	7 670	21 554	5 864	15 269	3 146	107

OOST-VLAANDEREN

206	472	8	44	6	3	5	147	1 378	758	773	75	12
40	274	28	139	5	—	1	120	556	340	188	42	6
325	80	2	8	7	—	5	57	842	384	405	115	10
185	30	—	8	2	—	1	3	561	238	128	79	2
69	18	1	4	1	—	1	12	816	417	173	19	4
74	139	5	26	6	1	—	29	824	462	203	57	14
37	9	—	11	8	—	2	12	597	185	209	21	3
23	37	2	49	4	—	2	7	508	247	247	32	1
124	113	2	35	19	—	2	64	882	423	531	23	2
131	9	—	3	7	2	—	5	709	340	238	16	—
1 214	1 181	48	327	65	6	19	456	7 673	3 794	3 095	479	54
41	136	3	37	14	1	—	97	630	184	336	24	3
47	304	3	213	9	3	11	135	851	200	810	11	2
147	141	2	19	5	1	3	76	1 389	117	1 108	27	3
24	85	—	19	7	—	2	40	591	181	372	7	1
51	98	1	21	1	—	2	42	441	169	294	10	5
62	183	15	65	4	—	—	117	941	200	719	73	3
48	469	2	324	10	—	13	265	856	238	800	37	3
40	39	2	35	11	—	1	26	242	57	149	23	3
190	141	5	37	4	—	3	53	1 279	673	394	42	5
70	304	2	117	2	2	9	143	741	231	654	7	1
35	255	1	166	3	—	1	166	1 248	422	987	14	9
78	545	8	181	6	7	10	164	1 054	297	991	55	4
19	55	—	12	2	—	—	26	534	126	395	10	3
93	146	2	22	6	—	—	66	1 162	349	783	58	2
945	2 901	46	1 268	84	14	55	1 416	11 959	3 444	8 792	398	47

INDELING VAN HET

KANTONS EN GERECHTELIJKE ARRONDISSEMENTEN	MACHINES VOOR DE BEMESTING VAN DE GROND EN DE BESTRIJDING VAN DE PARASieten						MACHINES VOOR HET ONDERHOUD EN DE VERZORGING VAN DE TEELTEN				
	Verstuivers van vloeistoffen				Apparaten voor het steriliseren van de grond		Appa- raten voor het ont- smetten van de grond	Hakken voor dierlijke trek- kracht	Schoffelmachines		Weide- regene- ratoren
	rugver- stuivers	met hand- pomp	met motor- pomp	verne- velaars (atomi- seurs)	met stoom	andere			voor dierlijke trek- kracht	voor traktor	

PROVINCIE

KORTRIJK											
Avelgem	142	33	14	2	1	—	1	70	133	1	1
Harelbeke	168	115	11	3	—	—	1	42	97	—	—
Izegem	161	26	5	3	—	—	—	44	80	2	3
Kortrijk	279	184	24	22	—	—	—	176	420	14	2
Menen	54	86	13	6	—	—	—	87	188	7	6
Meulebeke	159	163	10	4	—	—	—	138	164	1	1
Moeskroen	49	23	14	1	—	—	—	85	174	7	5
Moorsele	34	40	16	—	—	—	—	64	94	1	1
Oostrozebeke	54	30	9	5	—	—	—	56	87	6	18
Roeselare	106	34	11	13	5	—	1	21	83	4	3
Totaal	1 206	734	127	59	6	—	3	783	1 520	43	40
VEURNE											
Diksmuide	347	174	20	5	—	—	—	69	466	12	15
Nieuwpoort	190	121	16	4	—	1	1	39	377	25	6
Roesbrugge-Harlinge	332	74	92	10	—	—	—	228	616	10	4
Veurne	218	118	15	16	—	—	1	120	573	29	8
Totaal	1 087	487	143	35	—	1	2	456	2 032	76	33
Provincie West-Vlaanderen	6 081	3 211	689	240	10	13	10	3 537	7 663	312	144

PROVINCIE

DENDERMONDE											
Aalst	444	390	85	31	5	—	2	296	241	16	30
Beveren	84	73	20	16	—	1	—	205	174	39	2
Dendermonde	326	245	28	14	1	—	2	66	52	5	18
Hamme	145	117	2	2	—	1	—	24	96	2	2
Lokeren	142	190	14	10	1	3	2	60	46	6	3
St-Gillis-Waas	124	192	83	27	1	2	—	84	170	17	5
St-Niklaas	120	170	22	12	3	2	—	17	29	5	4
Temse	111	110	18	7	—	—	1	27	257	14	—
Wetteren	190	134	15	19	—	—	—	41	121	8	7
Zelee	148	117	3	2	—	1	3	37	31	—	3
Totaal	1 834	1 738	290	140	11	10	10	857	1 217	112	74
GENT											
Assenede	96	68	15	3	—	2	—	71	103	15	1
Deinze	84	202	13	4	—	—	1	53	146	2	6
Eeklo	293	100	19	2	—	1	—	62	39	22	5
Evergem	117	110	17	1	—	1	—	81	30	4	3
Gent	161	128	11	4	2	2	—	19	42	1	3
Kaprijke	115	133	16	10	—	—	2	161	76	42	15
Krulshoutem	236	168	14	3	1	—	—	64	273	2	10
Ledeberg	29	46	12	15	—	—	—	21	30	2	2
Lochristi	370	201	13	21	—	1	—	108	99	2	18
Nazareth	228	112	19	2	—	—	—	127	128	4	5
Nevele	231	226	35	9	—	—	—	54	143	1	7
Oosterzele	172	130	38	10	2	—	—	139	152	5	29
Waarschoot	103	87	10	8	—	—	—	13	39	1	—
Zomergem	301	166	12	12	—	—	—	34	89	4	4
Totaal	2 536	1 877	244	104	5	7	3	1 007	1 389	107	108

A N T A L M A C H I N E S

O O G S T M A C H I N E S

Maaimachines			Groen-voeders (oppik-machines)	Maai-haksel-machines voor groen-voeder	Harken voor dierlijke trekkrachten	Hooi-schudders en hooihark-schudders	Pikbinders voor dierlijke trekkracht en pik-machines	Pikbinders		Pikdorsers getrokken of zelfrijdend		Opraap-persen voor hooi en stro
voor hierlijke trekkracht	met hulp-motor	voor traktor met aftakas						met hulp-motor	voor traktor met aftakas	met stro-pers	zonder stro-pers	

WEST-VLAANDEREN (vervolg)

238	1	14	—	2	63	42	258	1	18	4	—	—
283	2	14	—	3	14	38	195	4	30	9	1	1
150	2	10	—	—	24	24	114	—	15	1	—	1
692	3	30	—	3	109	121	626	4	92	14	7	10
266	—	18	—	2	57	38	196	1	33	4	7	10
352	—	8	1	2	60	39	174	4	31	11	1	3
195	1	8	—	—	59	19	194	3	26	7	4	6
210	—	10	—	1	55	25	158	1	31	2	1	1
200	—	20	—	—	29	44	110	4	34	8	—	4
188	—	10	—	—	17	20	138	2	9	1	2	1
2 774	9	142	1	13	487	410	2 163	24	319	61	23	37
631	4	50	—	7	85	88	382	21	71	10	5	11
274	3	32	1	—	64	57	276	34	68	3	6	6
404	1	45	1	5	93	49	512	24	91	9	8	13
359	4	58	—	3	95	83	416	46	130	8	23	23
1 668	12	185	2	15	337	277	1 586	125	360	30	42	53
12 097	48	720	3	73	1 714	1 420	8 285	447	1 706	187	148	187

OOST-VLAANDEREN

968	3	29	—	3	87	436	370	2	32	1	1	3
222	3	59	—	—	8	20	201	5	53	31	6	11
581	—	34	—	2	54	271	220	—	21	1	—	3
396	—	11	—	—	4	44	140	1	9	—	—	—
482	—	7	—	—	5	22	161	1	17	—	—	1
667	5	19	—	—	7	2	217	—	31	2	3	2
341	—	8	—	1	1	14	125	1	13	—	1	1
407	1	12	1	3	6	35	115	—	19	2	—	2
560	1	16	—	2	12	98	339	1	17	—	—	1
555	3	13	—	1	4	91	76	1	14	—	1	—
5 179	16	208	1	12	188	1 033	1 964	12	226	37	12	24
356	—	17	1	1	15	15	178	—	22	2	5	6
368	—	10	—	5	63	63	251	8	38	1	1	3
758	—	16	—	1	7	12	193	11	74	3	2	2
319	1	8	—	—	5	11	165	—	18	1	—	1
252	—	3	—	—	25	66	88	4	12	2	—	1
455	1	31	—	3	9	15	226	10	51	5	12	8
467	—	13	—	4	109	58	221	7	48	7	—	2
148	—	5	—	1	6	25	48	—	7	—	1	—
589	—	13	—	1	18	29	427	3	54	1	3	4
448	—	11	—	—	116	127	159	—	37	2	—	3
594	1	9	—	2	68	26	246	1	47	2	—	2
674	1	18	1	4	56	180	266	3	29	4	1	4
289	—	4	—	3	6	11	65	1	11	—	—	2
453	2	5	—	3	65	12	235	4	32	1	—	—
6 170	6	163	2	28	568	650	2 768	52	480	31	25	38

KANTONS EN GERECHTELIJKE ARRONDISSEMENTEN	OOGSTMACHINES									Inkuil- haksel- machines voor groen- voeder
	Aardappelrooiers		Bieten- kop- snijders	Bieten- lichters	Bieten- rooiers	Bietenont- koppers- rooiers (Bieten- oogst- machines)	Cichorei- wortel- rooiers	Vlasslijtmachines		
	gewone	oogst- machines						voor dierlijke trekkracht	voor traktor	

PROVINCIE

KORTRIJK										
Avelgem	221	28	14	23	4	3	36	79	12	1
Harelbeke	214	32	4	3	2	3	53	28	8	2
Izegem	180	21	—	—	3	1	149	34	5	—
Kortrijk	575	65	18	32	19	5	70	129	27	9
Menen	197	12	8	25	21	14	86	45	8	9
Meulebeke	347	40	9	3	5	3	126	30	5	3
Moeskroen	146	29	18	10	8	3	1	46	9	6
Moorsele	166	23	7	5	13	3	87	39	3	6
Oostrozebeke	178	31	6	4	6	1	46	41	16	2
Roeselare	145	23	4	2	1	—	96	37	6	3
Totaal	2 369	304	88	107	82	36	750	508	99	41
VEURNE										
Diksmuide	511	17	11	26	15	3	21	19	5	22
Nieuwpoort	83	—	25	27	7	1	1	12	6	4
Roesbrugge-Haringe	355	14	18	166	87	4	—	63	41	13
Veurne	128	4	30	101	32	8	—	32	20	11
Totaal	1 077	35	84	320	141	16	22	126	72	50
Provincie West-Vlaanderen	9 047	690	326	966	558	100	1 700	1 261	328	196

PROVINCIE

DENDERMONDE										
Aalst	447	24	6	20	11	—	—	3	—	8
Beveren	286	21	9	22	6	2	—	—	—	2
Dendermonde	235	42	3	11	7	1	2	—	—	9
Hamme	185	30	—	7	—	—	—	—	—	—
Lokeren	243	34	1	5	3	—	—	—	—	—
S ^t -Gillis-Waas	376	65	2	5	1	—	—	3	1	7
S ^t -Niklaas	222	26	—	—	—	—	—	—	—	3
Temse	343	14	5	6	4	—	—	—	—	3
Wetteren	251	51	3	1	—	—	—	—	—	28
Zeel	140	12	—	5	4	—	—	—	—	3
Totaal	2 728	319	29	82	36	3	2	6	1	63
GENT										
Assenede	260	22	—	1	—	1	—	—	2	3
Deinze	282	47	1	—	—	—	1	7	2	2
Eeklo	276	40	2	—	1	—	—	2	—	4
Evergem	208	22	3	1	1	—	—	1	—	3
Gent	131	11	—	—	—	—	—	—	—	1
Kaprijke	344	34	—	14	1	1	—	—	4	9
Kruishoutem	376	45	—	—	—	—	1	48	16	5
Ledeberg	111	6	1	—	1	—	—	—	—	—
Lochristi	501	86	5	2	2	—	—	—	—	4
Nazareth	273	24	—	—	1	—	—	1	—	3
Nevele	437	67	—	—	1	—	—	2	—	1
Oosterzele	471	14	1	1	—	—	2	5	—	8
Waarschoot	125	35	—	1	—	—	—	—	—	11
Zomergem	254	49	—	1	3	—	—	—	—	2
Totaal	4 049	502	13	21	11	2	4	66	24	56

ANTAL MACHINES

MACHINES VOOR HET BEHANDELEN VAN DE OOGST									MACHINES VOOR HET BEREIDEN VAN HET VEEVOEDER			
Dorsmachines		Stro- en hooi- persen	Wan- molens	Sorteerders			Elevatoren		Plet-, breek- en andere molens	Aardappel- plet- molens	Koek- brekers	Stro- haksel- machines
met chudder en inge- bouwde anmolens	andere			van graan	van aard- appelen	van fruit	mecha- nische	pneu- matische				

WEST-VLAANDEREN (vervolg)

2	—	2	190	10	241	1	3	—	150	7	1	3
2	4	2	160	7	248	2	2	—	257	14	—	5
5	2	2	122	17	136	—	1	—	63	—	—	3
21	2	16	508	21	611	4	1	1	421	9	4	6
9	1	5	152	5	196	—	1	—	183	1	1	9
11	3	7	316	12	344	2	2	—	70	113	2	—
7	—	7	84	13	173	—	5	—	144	3	1	6
7	—	3	150	3	150	—	—	—	180	1	—	3
4	3	4	168	11	203	1	1	—	105	39	2	5
5	1	2	125	5	130	1	2	—	90	1	1	2
73	16	50	1 975	104	2 432	11	18	1	1 663	188	12	42
24	2	14	489	5	275	1	—	—	267	14	—	2
12	1	10	152	4	36	—	8	2	281	5	9	—
26	3	17	795	12	248	2	2	4	438	5	9	5
29	10	28	417	7	101	—	10	2	472	20	11	2
91	16	69	1 853	28	660	3	20	8	1 458	44	29	9
642	225	349	9 368	231	6 729	30	84	23	6 891	2 261	65	151

OST-VLAANDEREN

115	58	1	937	1	41	—	—	—	150	31	1	4
148	50	6	261	23	228	3	4	—	177	5	—	7
80	99	2	544	1	13	—	1	—	110	15	—	2
86	13	1	134	—	38	1	—	—	114	17	2	3
44	11	1	179	—	59	2	—	—	117	13	1	2
220	74	8	438	2	148	1	3	—	170	2	1	29
95	35	7	283	1	72	1	—	—	92	—	1	4
187	66	8	250	3	57	1	—	1	106	4	1	1
62	32	5	314	3	73	1	—	—	131	157	1	5
45	12	—	106	—	4	—	—	—	94	27	1	5
1 082	450	39	3 446	34	733	10	8	1	1 261	271	9	62
59	69	9	249	7	204	—	—	—	144	459	—	55
21	17	15	300	9	311	—	2	—	258	188	3	5
119	214	4	463	1	123	1	—	—	544	1 201	—	40
56	78	1	143	4	62	—	1	—	82	389	1	1
53	74	3	204	—	68	—	—	—	139	87	—	2
76	159	13	501	63	311	1	1	1	652	699	—	71
29	1	27	324	12	453	—	2	—	116	121	1	2
11	15	1	96	1	47	—	—	—	22	30	—	1
54	15	16	308	3	370	1	—	—	442	658	1	3
25	40	4	339	5	216	—	—	—	136	175	—	—
103	115	10	491	4	342	—	—	—	228	618	3	4
51	46	6	738	7	284	3	1	—	246	168	2	2
25	137	5	280	3	56	2	1	—	193	432	—	43
111	298	3	553	2	115	2	—	—	456	1 044	—	61
793	1 278	117	4 989	121	2 962	10	8	1	3 658	6 269	11	290

INDELING VAN HET

KANTONS EN GERECHTELIJKE ARRONDISSEMENTEN	MACHINES VOOR HET BEREIDEN VAN HET VEEVOEDER				UITRUSTING VA					
	Wortel- wassers	Wortel- snijders	Aardappel- stomers voor inkuiling	Kookketels voor veevoeder	Melkmachines			Melkkoelers		
					Uitsluitend vaste installatie in de stal	Uitsluitend mobiele installatie	Vaste installatie in de winter en mobiele in de zomer	Totaal aantal melkpotten	met natuurlijk koud water	met kunstmati- gekoeld water

PROVINCI

KORTRIJK										
Avelgem	5	231	14	169	66	—	—	127	8	—
Harelbeke	2	141	7	140	87	5	1	207	5	1
Izegem	3	103	6	70	37	3	1	87	9	1
Kortrijk	21	509	11	347	255	10	2	590	14	3
Menen	3	146	—	97	117	2	—	284	17	6
Meulebeke	1	282	10	297	44	—	—	100	6	4
Moeskroen	—	168	2	94	101	1	—	233	3	1
Moorsele	—	117	3	43	73	—	—	166	8	—
Oostrozebeke	3	121	5	174	72	—	—	162	10	—
Roeselare	5	71	1	88	20	1	—	45	10	1
Totaal	43	1 889	59	1 519	872	22	4	2 001	90	17
VEURNE										
Diksmuide	1	188	—	473	96	1	1	228	6	3
Nieuwpoort	6	152	—	105	100	2	2	255	14	1
Roesbrugge-Haringe	5	377	2	549	114	13	—	285	—	1
Veurne	1	195	1	151	140	18	1	367	19	2
Totaal	13	912	3	1 278	450	34	4	1 135	39	7
Provincie West-Vlaanderen	151	8 005	135	10 537	2 967	94	17	6 931	294	59

PROVINCI

DENDERMONDE										
Aalst	28	488	4	430	117	3	20	291	148	8
Beveren	2	424	8	298	76	4	3	182	15	1
Dendermonde	10	266	8	197	74	3	10	187	50	5
Hamme	2	229	2	247	16	1	—	37	5	1
Lokeren	1	122	—	505	10	2	2	28	6	8
S ^t -Gillis-Waas	9	490	1	653	83	—	1	172	9	2
S ^t -Niklaas	1	468	6	543	43	—	—	94	19	7
Temse	4	373	10	337	84	4	—	186	3	3
Wetteren	—	50	1	443	50	11	6	135	127	6
Zelee	4	99	—	373	43	4	—	96	14	2
Totaal	61	3 009	40	4 026	596	32	42	1 408	396	43
GENT										
Assenede	4	431	3	735	70	3	1	152	10	—
Deinze	—	162	5	616	88	8	2	227	18	3
Eeklo	7	565	7	1 493	239	1	1	491	41	1
Evergem	3	208	12	572	18	—	—	39	12	3
Gent	1	89	—	326	19	1	—	67	27	1
Kaprijke	4	464	9	1 130	169	5	—	367	22	1
Kruishoutem	4	779	14	561	77	2	—	156	90	17
Ledeberg	—	48	1	97	13	—	1	28	13	1
Lochristi	5	237	11	1 308	14	6	—	57	14	1
Nazareth	18	238	5	592	83	6	1	201	57	11
Nevele	—	11	3	870	73	—	1	162	5	—
Oosterzele	1	230	3	720	74	1	3	204	19	5
Waarschoot	—	152	—	527	52	1	—	121	6	3
Zomergem	4	293	3	1 149	72	1	1	165	12	—
Totaal	51	3 907	76	10 696	1 061	35	11	2 437	346	47

AANTAL MACHINES

HET HOEVEMELKHUISJE						VERSCHIEDENE					
Flessen- vul- machines	Afromers	Karnen	Kneders	Pasteuri- seurs	Koelkasten voor hoevemelk- huisje	Broedmachines		Kunstmoe- ders voor kuikens	Eiersor- teerders	Weegbruggen	
						voor minder dan 500 eieren	voor meer dan 500 eieren			voor dieren	voor voertuigen

WEST-VLAANDEREN (vervolg)

—	136	315	6	—	15	—	—	20	—	14	14
1	231	447	14	—	19	—	21	87	1	17	8
1	128	295	—	—	8	—	4	95	5	3	11
7	642	997	18	—	33	2	4	61	1	23	7
5	236	372	9	—	28	1	7	59	1	7	9
3	310	382	5	—	12	—	1	10	1	18	6
2	177	235	8	—	7	5	—	18	—	4	1
1	190	323	3	—	10	—	13	29	1	1	4
2	191	280	4	—	21	3	8	123	—	13	2
5	103	215	—	—	7	—	7	34	2	9	5
27	2 344	3 861	67	—	160	11	65	536	12	109	67
6	642	594	10	—	17	2	7	188	4	10	1
39	486	429	22	—	33	2	—	47	2	3	—
2	568	475	7	—	16	2	11	159	4	6	—
1	679	615	31	1	23	1	—	68	—	5	1
48	2 375	2 113	70	1	89	7	18	462	10	24	2
117	11 267	12 729	328	4	545	45	250	2 748	58	1 259	125

OOST-VLAANDEREN

—	24	60	9	—	12	—	1	22	—	3	—
3	409	348	28	—	8	—	1	3	—	5	—
1	11	16	2	—	8	—	13	14	1	5	—
—	243	348	18	—	6	4	3	12	—	—	6
1	185	339	11	—	11	—	7	26	—	4	—
4	638	556	24	2	11	—	1	19	1	2	—
1	320	371	18	—	4	2	2	28	—	—	—
1	534	548	21	2	9	—	—	20	—	4	1
1	212	367	18	—	9	—	5	29	3	22	4
—	36	81	3	—	—	—	5	34	—	4	2
12	2 612	3 034	152	4	78	6	38	207	5	49	13
—	314	306	5	—	1	—	3	14	—	2	—
2	237	351	7	2	20	1	52	129	7	9	1
2	745	577	9	—	8	1	11	62	1	22	1
1	275	367	5	—	7	—	—	9	1	13	—
—	102	198	4	—	14	—	—	9	—	69	—
—	452	425	11	—	5	—	16	39	2	9	1
—	252	423	7	—	10	2	31	481	5	11	—
1	79	157	8	—	8	—	1	11	2	7	—
9	233	441	22	—	19	—	7	7	1	6	—
1	74	189	4	—	7	1	12	43	1	68	—
—	223	180	4	—	11	—	1	7	—	28	—
—	188	377	8	1	7	2	4	21	1	43	2
3	252	248	3	—	3	—	—	4	—	15	—
1	462	368	8	—	11	—	2	34	1	34	1
20	3 888	4 607	105	3	131	7	140	870	22	336	6

INDELING VAN HET

KANTONS EN GERECHTELIIKE ARRONDISSEMENTEN	MACHINES VOOR DE GRONDBEWERKING							
	Ploegen voor dierlijke trekkracht		Ploegen voor traktor		Andere machines voor de grondbewerking			
	Stoppel- ploegen	Andere ploegen	Stoppel- ploegen	Andere ploegen	Scarifica- toren, kulti- vatoeren, extirpatoren	Eggen	Schijfeggen	Rollen

PROVINCIE OOST-VLAANDEREN

OUDENAARDE								
Geraardsbergen	60	734	8	71	388	786	19	384
Herzele	85	990	5	99	220	979	40	504
Nederbrakel	149	866	11	62	406	826	59	489
Ninove	100	826	9	106	384	970	102	571
Oudenaarde	177	1 401	68	241	1 060	1 776	23	1 134
Ronse	84	338	26	73	384	528	3	374
St-Maria-Horebeke	116	1 129	19	128	755	1 172	55	795
Zottegem	179	936	12	78	189	1 080	122	616
Totaal	950	7 220	158	858	3 786	8 117	423	4 867
Provincie Oost-Vlaanderen	15 398	31 825	744	2 385	8 313	35 014	1 270	14 233

PROVINCIE HET NOORD-OOST

CHARLEROI								
Beaumont	39	186	29	115	209	360	24	436
Blinche	93	239	77	212	399	458	123	413
Charleroi	6	34	6	11	30	49	4	50
Châtelet	59	175	48	119	193	291	65	235
Chimay	21	171	14	85	137	313	17	310
Fontaine-l'Évêque	22	111	32	122	184	235	33	221
Gosselies	106	209	122	282	352	435	105	392
Jumet	4	12	3	3	11	19	1	17
Marchienne-au-Pont	9	18	6	11	18	37	1	28
Merbes-le-Château	106	180	99	226	321	414	77	318
Seneffe	159	351	101	301	527	540	166	573
Thulin	92	273	72	184	341	462	37	398
Totaal	716	1 959	609	1 671	2 722	3 613	653	3 391
BERGEN								
Boussu	80	223	21	78	327	388	21	173
Chièvres	210	549	66	229	902	956	66	670
Dour	163	230	54	201	422	567	122	341
Edingen	86	596	28	254	721	875	120	669
La Louvière	22	64	21	50	103	114	31	106
Lens	191	586	96	338	992	1 181	122	614
Bergen	89	178	76	128	343	362	163	279
Pâturages	185	220	73	220	425	482	190	362
Rœulx	153	325	81	255	533	567	139	515
Zinnik	191	455	55	256	637	668	129	605
Totaal	1 370	3 426	571	2 009	5 405	6 160	1 103	4 334

AANTAL MACHINES

ZAAI- EN PLANTMACHINES					MACHINES VOOR DE BEMESTING VAN DE GROND EN DE BESTRIJDING VAN DE PARASieten							
Mechanische zaaimachines			Aardappel-planters	Verplant-machines	Stalmest-laders	Stalmest-strooiers	Kunst-mest-strooiers	Aaltonnen	Aalpompen		Poederverstuivers	
met de hand bediend	voor dierlijke trekkracht	voor traktor							met de hand gedreven	met motor	met de hand aangedreven	met motor

OST-VLAANDEREN (vervolg)

22	302	4	19	—	1	—	54	627	310	426	23	—
74	389	3	25	2	1	2	78	798	301	626	47	5
23	351	2	68	7	—	1	67	695	241	570	7	2
76	418	11	61	14	—	4	86	781	470	461	54	9
47	621	20	449	5	3	7	385	1 173	214	1 010	96	11
24	251	7	106	1	1	1	136	368	61	325	42	—
22	406	8	227	8	2	7	122	942	280	827	51	4
51	377	8	67	6	—	3	93	717	334	604	24	4
339	3 115	63	1 022	43	8	25	1 021	6 101	2 211	4 849	344	35
2 498	7 197	157	2 617	192	28	99	2 893	25 733	9 449	16 736	1 221	136

ENEGOUWEN

5	112	39	3	2	9	117	305	639	152	506	11	2
12	223	65	13	—	16	14	197	376	119	314	15	1
7	10	1	1	—	—	1	20	55	15	49	5	2
12	95	44	10	1	14	2	142	243	72	180	15	6
3	66	22	2	1	7	117	292	579	166	493	6	1
3	84	56	18	—	11	10	108	187	49	174	8	4
11	198	106	22	6	14	10	257	354	129	253	26	5
2	5	5	4	—	—	—	10	25	8	22	4	1
—	13	5	3	—	1	2	16	37	12	30	2	—
13	141	91	12	1	9	12	167	255	89	148	11	2
6	341	62	24	3	15	17	334	470	195	328	30	10
4	156	89	5	1	6	13	197	394	152	282	20	2
78	1 444	585	117	15	102	315	2 045	3 614	1 158	2 779	153	36
5	196	17	13	—	4	2	98	299	134	189	23	3
25	512	32	34	9	9	15	382	720	323	514	33	4
15	265	38	15	2	10	10	187	399	182	250	23	6
11	445	35	15	1	23	12	315	606	289	469	23	4
2	60	11	8	—	4	2	52	90	39	57	9	—
55	474	155	24	18	34	10	463	869	422	642	36	4
57	122	53	13	1	4	6	103	292	129	177	14	2
22	212	65	15	2	18	14	218	320	141	188	26	2
13	297	73	15	3	13	15	307	427	152	339	21	2
17	427	32	24	4	29	24	386	518	173	389	17	1
222	3 010	511	176	40	148	110	2 511	4 540	1 984	3 214	225	28

INDELING VAN HET

KANTONS EN GERECHTELIJKE ARRONDISSEMENTEN	MACHINES VOOR DE BEMESTING VAN DE GROND EN DE BESTRIJDING VAN DE PARASieten						MACHINES VOOR HET ONDERHOUD EN DE VERZORGING VAN DE TEELTEN				
	Verstuivers van vloeistoffen				Apparaten voor het steriliseren van de grond		Appa- raten voor het ont- smetten van de grond	Hakken voor dierlijke trek- kracht	Schoffelmachines		Weide regene- rators
	rugver- stuivers	met hand- pomp	met motor- pomp	verne- velaars (atomi- seurs)	met stoom	andere			voor dierlijke trek- kracht	voor traktor	

PROVINCIE

OUDENAARDE											
Geraardsbergen	136	104	2	7	—	—	—	42	74	5	2
Herzele	94	137	8	5	—	—	—	77	99	3	4
Nederbrakel	200	88	3	1	—	—	—	145	112	5	6
Ninove	284	215	9	9	—	1	1	74	129	14	4
Oudenaarde	204	246	10	17	—	1	—	121	304	10	9
Ronse	62	45	2	2	—	—	—	67	128	4	1
S ^t -Marla-Horebeke	218	145	19	3	—	—	—	196	140	6	1
Zottegem	95	176	8	12	1	3	2	72	98	7	1
Totaal	1 293	1 156	61	56	1	5	3	794	1 084	54	12
Provincie Oost-Vlaanderen	5 663	4 771	595	300	17	22	16	2 658	3 690	273	30

PROVINCIE

CHARLEROI											
Beaumont	27	10	4	4	—	—	—	13	79	19	24
Binche	40	14	14	9	—	—	—	67	187	35	10
Charleroi	4	7	3	—	—	—	—	4	14	1	—
Châtelet	32	5	11	3	—	—	—	16	108	24	8
Chimay	20	19	3	2	—	1	—	11	27	8	7
Fontaine l'Evêque	13	7	15	7	—	—	—	23	76	41	3
Gosselies	22	10	34	18	—	1	4	42	204	84	6
Jumet	2	2	1	—	—	—	—	3	7	1	—
Marchienne-au-Pont	—	—	1	1	—	—	—	1	9	5	—
Merbes-le-Château	21	18	27	11	—	—	—	41	124	62	7
Seneffe	49	24	33	19	2	—	2	132	285	49	5
Thulin	29	14	15	5	—	—	—	42	145	62	14
Totaal	259	130	161	79	2	2	6	395	1 265	391	91
BERGEN											
Boussu	42	31	11	4	—	—	—	28	79	5	3
Chièvres	102	52	19	8	—	1	—	132	548	34	4
Dour	39	23	10	8	—	—	1	32	154	23	5
Edingen	76	31	15	14	—	1	1	200	331	19	—
La Louvière	8	5	4	3	—	—	—	14	47	6	2
Lens	109	30	30	13	—	1	1	180	497	60	5
Bergen	52	15	9	7	—	2	—	40	108	28	6
Pâturages	45	18	11	9	—	—	—	34	170	66	6
Rœulx	42	24	20	15	—	1	—	72	241	59	6
Zinnik	100	27	26	10	—	—	—	69	357	27	2
Totaal	615	256	155	91	—	6	3	801	2 532	327	44

AANTAL MACHINES

OOGSTMACHINES

Maaimachines			Groen-voeders-laders (oppik-machines)	Maai-haksel-machines voor groen-voeder	Harken voor dierlijke trekkrachten	Hooi-schudders en hooihark-schudders	Pikbinders voor dierlijke trekkraft en pik-machines	Pikbinders		Pikdorsers getrokken of zelfrijdend		Opraap-persen voor hooi en stro
voor dierlijke trekkracht	met hulp-motor	voor traktor met aftakas						met hulp-motor	voor traktor met aftakas	met stro-pers	zonder stro-pers	

OOST-VLAANDEREN (vervolg)

381	1	24	—	—	13	193	140	5	14	2	—	—
455	—	14	1	7	25	206	171	2	19	8	1	3
336	—	10	—	—	39	146	139	—	20	2	—	4
494	4	22	—	3	33	223	187	2	26	3	1	—
511	1	31	1	1	115	187	505	3	53	10	—	4
207	—	10	—	—	44	135	228	—	14	2	—	1
284	—	18	—	2	39	104	212	6	40	8	1	—
322	—	17	—	4	24	170	175	1	21	3	—	1
2 990	6	146	2	17	332	1 364	1 757	19	207	38	3	13
14 339	28	517	5	57	1 088	3 047	6 489	83	913	106	40	75

HENEGOUWEN

397	14	380	39	4	464	1 010	98	4	17	2	11	25
264	3	104	4	7	252	314	165	1	32	7	27	26
28	3	20	1	—	32	48	6	—	2	—	—	—
146	4	84	4	6	146	209	81	—	31	1	9	10
334	17	399	42	6	352	993	93	—	5	1	5	44
108	8	52	4	7	102	162	71	1	23	9	8	11
200	2	74	7	10	180	194	180	5	61	6	43	26
9	—	7	—	—	13	16	6	—	—	—	1	—
23	1	9	4	2	17	43	9	1	4	—	1	1
195	6	96	13	1	171	254	121	3	38	8	36	21
373	8	81	11	9	325	358	280	4	55	9	30	26
257	2	131	11	—	250	419	118	1	16	6	21	19
2 334	68	1 437	140	52	2 304	4 020	1 228	20	284	49	192	209
229	3	45	3	2	119	234	132	2	29	4	1	6
526	8	60	3	5	223	348	494	4	47	13	15	7
318	4	86	3	5	240	344	288	5	33	9	4	11
447	7	65	—	5	215	381	380	4	38	12	14	13
67	6	20	7	2	62	75	51	—	6	1	4	2
623	2	106	7	9	208	529	479	6	54	12	14	20
187	1	79	4	1	144	179	122	1	34	5	6	5
252	5	100	3	1	202	266	198	1	36	6	22	23
348	7	79	9	10	292	386	266	8	59	12	16	17
448	2	63	7	11	390	492	397	2	46	11	17	15
3 445	45	703	46	51	2 095	3 234	2 807	33	382	85	113	119

KANTONS EN GERECHTELIJKE ARRONDISSEMENTEN	OOGSTMACHINES									
	Aardappelrooiers		Bieten- kop- snijders	Bieten- lichters	Bieten- rooiers	Bietenont- koppers- rooiers (Bieten- oogst- machines)	Cichorei- wortel- rooiers	Vlasslijtmachines		Inkuil- haksel- machines voor groen- voeder
	gewone	oogst- machines						voor dierlijke trekkracht	voor traktor	

PROVINCIE

OUDENAARDE										
Geraaadsbergen	118	1	2	7	1	—	—	—	—	—
Herzele	181	7	2	20	2	1	—	—	—	3
Nederbrakel	165	3	6	3	3	—	—	2	—	1
Ninove	204	11	1	8	1	—	—	1	—	3
Oudenaarde	506	50	20	15	8	5	11	68	14	5
Ronse	159	2	27	33	9	5	6	13	3	1
S ^t -Maria-Horebeke	348	24	3	3	4	—	—	22	10	5
Zottegem	180	3	1	—	—	—	1	2	—	—
Totaal	1 861	101	62	89	28	11	18	108	27	18
Provincie Oost-Vlaanderen	8 638	922	104	192	75	16	24	180	52	137

PROVINCIE

CHARLEROI										
Beaumont	15	2	4	2	3	—	—	1	1	10
Binche	30	—	3	4	3	5	—	1	2	—
Charleroi	3	—	1	1	—	—	—	—	—	—
Châtelet	21	—	4	5	4	—	—	1	—	2
Chimay	6	—	1	—	—	—	—	—	—	16
Fontaine-l'Évêque	23	2	1	—	1	—	—	—	—	4
Gosselles	42	14	11	13	8	7	1	—	—	6
Jumet	4	—	—	—	—	—	—	—	—	1
Marchienne-au-Pont	5	—	1	—	1	—	—	—	1	—
Merbes-le-Château	28	1	1	2	6	5	—	1	1	—
Seneffe	49	2	6	13	6	—	—	5	1	7
Thulin	25	—	2	11	4	6	—	3	2	—
Totaal	251	21	35	51	36	23	1	12	8	46
BERGEN										
Boussu	24	4	2	7	—	—	—	—	—	2
Chièvres	107	4	17	56	18	4	—	13	8	1
Dour	33	2	13	16	7	4	—	1	1	1
Edingen	36	1	13	29	11	3	—	1	3	5
La Louvière	9	1	1	1	—	—	—	—	—	1
Lens	60	6	27	65	32	5	—	7	6	8
Bergen	32	1	4	7	6	2	1	1	1	2
Pâturages	25	3	2	9	5	—	—	2	—	2
Rœulx	41	1	12	26	10	3	—	3	2	9
Zinnik	44	2	21	25	17	1	—	1	5	8
Totaal	411	25	112	241	106	22	1	29	26	39

AANTAL MACHINES

MACHINES VOOR HET BEHANDELEN VAN DE OOGST									MACHINES VOOR HET BEREIDEN VAN HET VEEVOEDER			
Dorsmachines		Stro- en hooi- persen	Wan- molens	Sorteerders			Elevatoren		Plet-, breek- en andere molens	Aardappel- plet- molens	Koek- brekers	Stro- haksel- machines
met schudder en inge- bouwde wanmolens	andere			van graan	van aard- appelen	van fruit	mecha- nische	pneu- matische				

OOST-VLAANDEREN (vervolg)

16	15	1	352	—	16	—	—	—	180	44	1	2
81	22	11	533	2	38	1	—	—	122	27	—	1
26	3	7	427	2	60	—	1	1	56	21	2	1
31	7	8	484	2	24	2	—	—	180	124	—	1
24	1	16	478	6	557	4	2	—	238	22	7	3
6	1	5	194	2	122	1	1	—	99	—	4	1
10	2	3	546	3	227	1	1	1	136	27	9	3
34	23	1	566	3	92	1	—	—	98	16	2	1
228	74	52	3 580	20	1 136	10	5	2	1 109	281	25	13
2 103	1 802	208	12 015	175	4 831	30	21	4	6 028	6 821	45	365

HENEGOUWEN

9	7	15	70	2	2	1	173	30	182	2	74	225
9	2	2	89	4	10	—	9	2	202	—	4	61
2	1	—	5	—	—	—	2	3	3	—	—	4
13	2	4	44	1	3	—	18	2	87	1	1	7
21	5	11	67	2	2	—	160	160	145	2	23	276
2	1	—	47	4	8	—	4	4	72	—	2	11
5	2	4	55	11	23	—	11	1	136	2	3	10
—	1	—	1	—	1	—	—	—	4	—	1	—
—	—	—	6	1	2	—	2	—	9	—	1	3
6	—	14	69	8	9	—	13	2	176	2	6	93
4	7	10	110	3	19	1	8	2	254	7	4	43
8	7	3	78	4	6	1	16	9	153	2	7	66
79	35	63	641	40	85	3	416	215	1 423	18	126	799
7	1	4	43	5	8	—	3	3	176	—	—	20
13	4	9	109	9	38	—	5	4	372	5	15	37
14	4	7	62	4	13	—	4	1	254	1	9	42
11	1	8	295	12	15	—	13	—	214	6	10	3
2	—	2	16	1	6	—	4	—	49	—	1	9
7	3	6	115	3	26	—	11	5	414	4	6	26
4	1	2	43	3	7	—	—	2	133	2	2	35
20	4	4	84	5	5	—	10	2	264	2	4	61
6	1	7	117	5	13	—	14	1	300	—	12	49
10	4	14	85	4	16	—	13	1	320	4	28	7
94	23	63	969	51	147	—	77	19	2 496	24	87	289

KANTONS EN GERECHTELIJKE ARRONDISSEMENTEN	MACHINES VOOR HET BEREIDEN VAN HET VEEVOEDER				UITRUSTING VAN					
	Wortel- wassers	Wortel- snijders	Aardappel- stomers voor inkuiling	Kookketels voor veevoeder	Melkmachines				Melkkoelers	
					Uitsluitend vaste installatie in de stal	Uitsluitend mobiele installatie	Vaste installatie in de winter en mobiele in de zomer	Totaal aantal melkpotten	met natuurlijk koud water	met kunstmatig gekoeld water

PROVINCIE O

PROVINCIE O										
oudenaarde										
Geraadsbergen	—	400	3	485	10	1	1	31	4	2
Herzele	2	103	1	269	56	5	12	146	22	7
Nederbrakel	6	421	—	294	23	—	1	64	13	4
Ninove	4	492	4	500	36	6	12	138	68	3
Oudenaarde	14	727	18	452	124	3	4	283	91	7
Ronse	2	158	8	122	66	3	1	150	9	3
St-Maria-Horebeke	3	441	6	317	66	3	4	152	57	4
Zottegem	1	268	1	299	55	5	1	135	33	4
Totaal	32	3 010	41	2 738	436	26	36	1 099	297	34
Provincie Oost-Vlaanderen	144	9 926	157	17 460	2 093	93	89	4 944	1 039	124

PROVINCIE H

PROVINCIE H										
Charleroi										
Beaumont	5	296	—	2	281	16	64	974	1	—
Binche	5	396	—	11	192	14	8	476	15	8
Charleroi	—	23	—	3	31	5	2	92	12	3
Châtelet	3	162	1	9	104	24	21	351	6	5
Chimay	2	274	—	2	233	9	37	776	5	1
Fontaine-l'Evêque	2	171	—	16	112	3	2	263	14	6
Gosselles	3	259	—	20	158	24	4	398	12	6
Jumet	—	6	—	—	16	—	1	40	14	3
Marchienne-au-Pont	—	10	1	—	27	1	1	73	5	1
Merbes-le-Château	3	279	—	9	130	7	7	349	8	—
Seneffe	5	575	1	65	312	11	4	720	9	2
Thuin	—	285	—	5	126	25	8	352	1	1
Totaal	28	2 736	3	142	1 722	139	159	4 864	102	36
Bergen										
Boussu	—	294	—	14	41	6	18	139	9	14
Chièvres	4	616	5	128	172	21	3	433	2	3
Dour	1	396	—	19	67	11	20	226	4	1
Edingen	7	696	6	116	235	6	6	632	6	3
La Louvière	3	89	—	14	43	6	—	109	5	—
Lens	7	879	2	92	301	27	6	837	7	12
Bergen	—	254	—	12	69	4	17	195	18	16
Pâturages	1	278	3	30	127	15	11	360	2	6
Rœulx	2	422	2	51	257	16	5	655	12	3
Zinnik	2	517	2	35	304	3	2	832	4	3
Totaal	27	4 441	20	511	1 616	115	88	4 418	69	61

ANTAL MACHINES

MET HOEVEMELKHUISJE						VERSCEIDENE					
Messen- vul- machines	Afromers	Karnen	Kneders	Pasteuri- seurs	Koelkasten voor hoevemelk- huisje	Broedmachines		Kunstmoe- ders voor kuikens	Eiersor- teerders	Weegbruggen	
						voor minder dan 500 eieren	voor meer dan 500 eieren			voor dieren	voor voertuigen

OST-VLAANDEREN (vervolg)

1	60	68	6	—	6	—	2	11	2	1	—
—	38	59	5	—	8	1	—	10	—	6	—
—	91	93	20	—	8	—	—	1	1	2	—
—	18	19	5	—	3	—	3	49	—	3	1
5	391	566	15	—	4	—	2	10	—	13	1
1	167	238	8	—	3	—	1	12	—	11	—
3	137	214	11	—	3	—	—	23	—	71	—
—	116	133	11	—	7	—	1	3	2	4	—
10	1 018	1 390	81	—	42	1	9	119	5	111	2
42	7 518	9 031	338	7	251	14	187	1 196	32	496	21

FLENEGOUWEN

—	936	736	77	2	53	3	1	16	1	85	2
3	590	553	24	1	46	2	1	11	2	15	3
—	85	72	8	1	26	3	—	6	1	1	1
2	354	325	31	—	48	1	—	6	1	37	—
—	815	436	28	—	29	2	—	3	—	89	3
4	276	255	29	1	33	1	—	3	—	16	1
1	499	452	44	1	40	—	1	3	2	21	4
1	45	35	2	—	8	—	—	1	—	1	—
—	69	58	1	—	7	—	—	—	—	5	—
2	444	366	34	—	20	—	3	19	1	31	3
1	807	751	52	1	75	4	5	15	1	72	1
—	546	459	49	—	36	1	3	19	1	46	4
14	5 466	4 498	379	7	421	17	14	102	10	419	22
1	361	334	12	1	47	2	—	6	—	10	—
2	806	731	46	—	24	6	2	20	—	39	2
—	557	519	21	1	21	7	—	13	—	16	2
—	651	590	31	1	13	1	—	8	1	16	—
—	133	123	3	—	13	5	—	3	1	10	—
—	1 212	1 109	74	1	47	1	—	15	—	52	1
1	360	342	13	1	38	2	—	6	—	9	—
2	543	516	20	1	45	4	1	15	—	23	1
—	596	574	26	1	40	2	1	17	2	43	1
3	776	725	38	—	43	—	—	26	1	42	—
9	5 995	5 563	284	7	331	30	4	129	5	260	7

KANTONS EN GERECHTELIJKE ARRONDISSEMENTEN	MACHINES VOOR DE GRONDBEWERKING							
	Ploegen voor dierlijke trekkracht		Ploegen voor traktor		Andere machines voor de grondbewerking			
	Stoppel- ploegen	Andere ploegen	Stoppel- ploegen	Andere ploegen	Scarifica- toren, kulti- vatoren, extirpatoren	Eggen	Schijfeggen	Rollen
PROVINCI								
DOORNIK								
Antoing	238	428	41	215	617	749	30	503
Aat	89	544	21	111	734	780	30	587
Celles	339	487	30	237	931	1 121	64	750
Vloesberg	142	567	11	74	795	1 054	25	569
Frasnes-lez-Buissenal	241	459	36	158	822	908	32	633
Lessen	124	732	11	108	910	1 071	34	739
Leuze	220	539	30	201	888	959	45	660
Peruwelz	114	263	15	99	491	519	7	313
Quevaucamps	71	389	24	68	568	622	12	344
Templeuve	306	349	46	181	442	793	17	472
Doornik	234	363	27	183	474	654	12	460
Totaal	2 118	5 120	292	1 635	7 672	9 230	308	6 030
Provincie Henegouwen	4 204	10 505	1 472	5 315	15 799	19 003	2 064	13 755
PROVINCI								
HOEI								
Ferrières	26	77	8	37	44	122	3	127
Hannult	97	841	100	474	967	1 261	139	933
Hoel	137	411	146	401	477	711	128	579
Jehay-Bodegnée	76	261	90	255	354	489	49	370
Landen	106	616	93	301	514	791	98	660
Nandrin	112	330	126	281	381	589	96	461
Totaal	554	2 536	563	1 749	2 737	3 963	513	3 130
LUIK								
Dalhem	19	112	58	159	212	296	13	218
Fexhe-Slins	55	223	114	354	404	540	29	404
Fléron	15	42	7	36	42	195	5	88
Grivegnée	—	10	1	10	6	27	2	19
Herstal	12	27	11	22	29	54	7	41
Hollogne-aux-Pierres	90	285	94	304	391	505	37	419
Lulk	1	8	2	8	11	11	8	16
Louveigné	29	79	5	37	50	175	9	152
S ^t -Nicolas	2	7	2	8	12	55	2	58
Seraing	10	26	10	27	30	51	7	50
Borgworm	91	450	93	340	513	641	39	526
Totaal	324	1 269	397	1 305	1 700	2 550	158	1 991
VERVIERS								
Aubel	16	30	5	10	25	339	2	125
Dison	1	5	—	—	1	84	—	22
Eupen	4	2	—	5	2	22	2	51
Herve	1	7	—	2	3	242	1	37
Limburg	1	4	—	1	1	307	1	71
Malmedy	100	531	12	43	80	903	15	322
S ^t -Vith	346	760	116	300	103	1 674	86	690
Spa	5	36	—	12	10	153	4	52
Stavelot	117	216	2	25	130	458	8	482
Verviers	—	2	1	3	4	74	1	13
Totaal	591	1 593	136	401	359	4 256	120	1 865
Provincie Luik	1 469	5 398	1 096	3 455	4 796	10 769	791	6 986

AANTAL MACHINES

ZAAI- EN PLANTMACHINES					MACHINES VOOR DE BEMESTING VAN DE GROND EN DE BESTRIJDING VAN DE PARASIETEN							
Mechanische zaaimachines			Aardappel-planters	Verplant-machines	Stalmest-laders	Stalmest-strooiers	Kunstmest-strooiers	Aaltonnen	Aalpompen		Poederverstuivers	
met de hand bediend	voor dierlijke trekkraft	voor traktor							met de hand gedreven	met motor	met de hand aangedreven	met motor

HENEGOUWEN (vervolg)

20	412	14	82	19	8	5	329	497	222	316	63	10
22	355	19	19	1	4	8	238	629	281	424	19	3
17	537	22	194	8	18	4	410	657	244	429	92	6
56	278	4	36	2	2	—	148	704	197	575	18	2
24	381	17	94	3	5	—	295	622	221	447	50	2
22	421	10	10	—	6	6	251	844	332	634	30	2
31	488	14	64	3	11	15	371	656	304	396	46	7
17	277	5	66	14	2	4	173	355	136	238	21	3
12	340	3	24	7	6	1	227	453	135	341	12	—
20	357	8	157	2	4	2	275	401	163	240	80	5
42	369	9	131	10	4	5	260	387	164	252	71	—
283	4 215	125	877	69	70	50	2 977	6 205	2 399	4 292	502	40
583	8 669	1 221	1 170	124	320	475	7 533	14 359	5 541	10 285	880	104

LUIK

2	6	1	—	—	2	37	54	208	80	101	5	—
38	582	128	8	—	18	2	455	731	474	165	39	15
25	189	143	15	1	32	24	330	405	172	193	32	13
5	178	68	4	1	14	5	229	254	96	145	25	9
29	399	71	8	2	8	2	270	485	279	215	29	9
7	152	90	3	—	20	62	314	484	154	280	15	6
106	1 506	501	38	4	94	132	1 652	2 567	1 255	1 099	145	52
9	37	52	—	—	6	16	120	374	149	272	11	5
10	159	125	4	—	28	13	255	353	77	278	11	17
1	15	6	1	1	1	33	35	360	155	259	17	2
11	2	—	3	2	—	1	2	14	14	3	8	1
3	18	12	2	—	1	3	20	37	15	22	6	1
8	173	96	4	1	15	6	244	283	83	192	19	11
14	2	1	—	1	—	—	2	6	7	1	4	—
1	16	4	—	—	4	112	113	471	150	299	8	2
52	2	2	—	—	—	—	3	6	3	2	4	—
1	12	9	—	—	2	14	48	80	19	63	6	—
13	327	70	4	1	10	7	300	402	175	171	16	8
123	763	377	18	6	67	205	1 142	2 386	847	1 562	110	47
—	6	1	—	—	—	21	50	575	182	548	12	2
—	—	—	—	1	—	6	9	141	48	134	3	—
3	1	1	—	—	—	34	146	485	165	425	5	1
—	—	—	1	—	4	14	22	364	121	339	9	—
—	8	5	—	—	—	28	36	436	105	387	4	—
18	23	1	1	2	3	66	438	1 177	475	656	1	1
47	106	32	1	4	3	88	794	1 233	541	752	25	2
—	—	1	—	—	2	44	82	584	130	472	5	—
2	7	—	—	—	1	71	247	864	264	509	18	—
—	1	—	—	—	—	9	9	145	61	102	4	1
70	152	41	3	7	13	381	1 833	6 004	2 092	4 324	86	7
299	2 421	919	59	17	174	718	4 627	10 957	4 194	6 985	341	106

INDELING VAN HET

KANTONS EN GERECHTELIJKE ARRONDISSEMENTEN	MACHINES VOOR DE BEMESTING VAN DE GROND EN DE BESTRIJDING VAN DE PARASJETEN						MACHINES VOOR HET ONDERHOUD EN DE VERZORGING VAN DE TEELTEN				
	Verstuivers van vloeistoffen				Apparaten voor het steriliseren van de grond		Appa- raten voor het ont- smetten van de grond	Hakken voor dierlijke trek- kracht	Schoffelmachines		Weide- regene- ratoren
	rugver- stuivers	met hand- pomp	met motor- pomp	verne- velaars (atomi- seurs)	met stoom	andere			voor dierlijke trek- kracht	voor traktor	

PROVINCIE

DOORNIK											
Antoing	91	47	32	18	—	2	2	127	419	11	18
Aat	110	28	13	2	—	—	—	263	417	7	36
Celles	94	44	44	4	—	—	2	209	513	28	11
Vloesberg	153	60	8	3	—	—	—	192	257	4	32
Frasnes-lez-Buissenal	86	35	15	4	—	—	1	162	400	23	33
Lessen	149	44	4	2	—	1	2	362	368	4	17
Leuze	83	52	37	5	—	1	—	167	487	13	52
Peruwelz	56	23	17	4	1	—	2	62	256	10	9
Quevaucamps	49	27	10	13	—	1	1	114	320	4	49
Templeuve	43	14	23	2	—	1	1	113	321	12	2
Doornik	107	30	31	6	—	1	2	90	352	4	8
Totaal	1 021	404	234	63	1	7	13	1 861	4 110	120	267
Provincie Henegouwen	1 895	790	550	233	3	15	22	3 057	7 907	838	1 625

PROVINCIE

HOEI											
Ferrières	8	3	3	1	—	—	1	—	8	2	106
Hannult	83	35	27	25	—	—	—	125	677	148	98
Hoel	36	20	35	21	—	—	1	38	230	139	147
Jehay-Bodegnée	61	26	20	15	—	—	—	20	159	113	78
Landen	133	52	35	34	—	—	—	59	357	66	29
Nandrin	33	27	22	18	1	1	3	22	173	82	148
Totaal	354	163	142	114	1	1	5	264	1 604	550	606
LUIK											
Dalhem	58	35	30	5	—	—	—	3	52	56	160
Fexhe-Slins	40	16	37	24	—	—	2	18	162	163	128
Fléron	64	27	6	—	—	—	—	2	20	8	29
Grivegnée	5	8	—	—	—	—	1	—	6	—	1
Herstal	22	5	5	3	—	—	—	2	19	10	9
Hollogne-aux-Pierres	51	26	24	30	—	2	—	49	186	114	86
Luik	7	3	1	3	1	—	—	—	1	7	2
Louveigné	34	9	2	2	—	—	—	4	20	3	163
S ^t -Nicolas	31	4	2	—	2	—	—	2	3	5	—
Seraing	10	10	3	—	—	—	—	1	15	6	30
Borgworm	56	43	40	31	—	—	1	65	342	101	53
Totaal	378	186	150	98	3	2	4	146	826	473	661
VERVIERS											
Aubel	34	20	14	1	—	—	—	1	7	—	8
Dison	25	12	—	—	—	—	1	—	1	—	—
Eupen	4	14	—	1	—	—	—	4	1	—	18
Herve	42	29	6	—	—	—	—	—	1	1	8
Limburg	19	8	1	—	—	—	—	—	—	—	30
Malmedy	8	4	—	1	—	—	—	6	1	1	83
S ^t -Vith	18	128	—	2	—	—	—	5	4	1	57
Spa	47	20	1	2	—	—	—	—	1	—	55
Stavelot	19	5	1	—	—	—	—	1	1	1	264
Verviers	39	4	1	—	—	—	—	—	1	2	20
Totaal	255	244	24	7	—	—	1	17	18	6	543
Provincie Luik	987	593	316	219	4	3	10	427	2 448	1 029	1 810

A N T A L M A C H I N E S

O O G S T M A C H I N E S

Maaimachines			Groen-voeder-laders (oppik-machines)	Maai-haksel-machines voor groen-voeder	Harken voor dierlijke trekkrachten	Hooi-schudders en hooihark-schudders	Pikbinders voor dierlijke trekkracht en pik-machines	Pikbinders		Pikdorsers getrokken of zelfrijdend		Opraap-persen voor hooi en stro
voor dierlijke trekkracht	met hulp-motor	voor traktor met aftakas						met hulp-motor	voor traktor met aftakas	met stro-pers	zonder stro-pers	

E N E G O U W E N (vervolg)

363	5	22	1	2	52	103	317	1	24	19	31	24
436	6	51	3	6	232	341	338	3	28	5	5	10
467	1	18	2	3	179	210	473	2	47	21	17	18
411	6	26	1	8	74	246	227	4	22	9	1	5
371	3	30	1	6	185	291	370	3	13	7	13	12
594	2	57	2	7	186	378	354	1	31	7	2	9
447	2	32	2	3	164	318	422	2	26	11	15	16
256	3	27	3	3	140	189	201	6	29	14	5	6
359	2	30	3	4	135	251	279	2	16	8	1	3
303	—	11	—	5	47	44	304	—	38	12	7	9
232	2	21	1	—	41	85	297	1	26	13	25	18
4 239	32	325	19	47	1 435	2 456	3 582	25	300	126	122	130
10 018	145	2 465	205	150	5 834	9 710	7 617	78	966	260	427	458

U I K

105	6	102	—	2	118	234	10	—	5	—	1	9
279	8	52	1	2	48	44	578	15	89	16	25	21
246	14	173	8	5	212	355	193	1	64	11	57	57
172	5	45	3	4	62	95	178	7	42	7	22	17
306	2	28	—	1	15	23	396	7	72	20	11	12
233	14	277	4	9	251	498	153	1	61	5	36	58
1 341	49	677	16	23	706	1 249	1 508	31	333	59	152	174
146	11	137	—	—	75	287	62	1	47	3	2	4
186	10	74	—	1	32	100	147	1	80	9	29	25
141	18	111	—	2	114	338	18	1	4	1	—	4
8	2	5	—	1	6	14	—	—	—	—	—	—
23	—	7	—	1	10	26	14	—	6	—	6	2
162	6	52	—	6	47	78	181	3	83	13	29	23
4	—	3	—	—	1	13	—	—	—	—	—	1
171	22	237	5	1	233	527	32	1	7	—	—	8
3	1	1	—	—	1	5	2	1	1	—	—	—
36	6	38	2	1	41	101	15	—	7	—	2	9
246	4	26	2	4	19	33	319	6	37	15	40	32
1 126	80	691	9	17	579	1 522	790	14	272	41	108	108
270	33	168	2	5	244	638	8	—	1	—	—	1
51	13	34	—	—	40	142	—	—	—	—	—	—
189	15	234	6	3	67	631	41	—	5	—	—	—
145	15	89	—	1	164	339	—	—	1	—	—	—
179	24	152	4	—	99	489	—	—	—	—	—	1
715	12	340	2	9	296	1 061	84	—	2	1	—	1
757	6	524	2	3	764	1 374	364	—	95	—	1	2
256	26	238	2	1	90	618	2	—	2	1	1	1
557	31	302	2	2	344	864	4	—	1	—	—	—
66	5	33	—	—	62	145	1	—	—	—	—	—
3 185	180	2 114	20	24	2 170	6 301	504	—	107	2	2	6
5 652	309	3 482	45	64	3 455	9 072	2 802	45	712	102	262	288

KANTONS EN GERECHTELIJKE ARRONDISSEMENTEN	O O G S T M A C H I N E S									Inkuil- baksel- machines voor groen- voeder
	Aardappelrooiers		Bieten- kop- snijders	Bieten- lichters	Bieten- rooiers	Bietenont- koppers- rooiers (Bieten- oogst- machines)	Cichorei- wortel- rooiers	Vlasslijtmachines		
	gewone	oogst- machines						voor dierlijke trekkracht	voor traktor	

PROVINCI

DOORNIK										
Antoing	146	15	82	101	45	11	—	24	8	2
Aat	68	1	13	45	15	2	—	1	—	3
Celles	198	31	34	58	19	9	19	34	24	2
Vloesberg	158	1	12	11	6	2	—	1	1	2
Frasnes-lez-Buissenal	123	10	22	19	9	4	1	14	8	—
Lessen	152	4	9	26	9	2	—	—	—	5
Leuze	117	6	20	38	10	8	2	19	11	—
Peruwelz	96	2	3	34	3	—	—	7	2	2
Quevaucamps	93	4	20	55	17	2	1	7	2	1
Templeuve	167	33	19	28	9	3	1	39	12	—
Doornik	194	35	24	30	8	13	2	13	5	2
Totaal	1 512	142	258	445	150	56	26	159	73	19
Provincie Henegouwen	2 174	188	405	737	292	101	28	200	107	104

PROVINCI

HOEI										
Ferrières	—	—	—	—	—	—	—	—	—	1
Hannult	22	2	109	301	126	10	—	—	—	—
Hoei	32	2	25	24	23	2	1	2	—	2
Jehay-Bodegnée	15	1	37	35	28	3	—	—	—	3
Landen	23	2	101	217	118	6	—	1	—	—
Nandrin	21	1	7	4	6	1	—	—	—	4
Totaal	113	8	279	581	301	22	1	3	—	10
LUIK										
Dalhem	1	—	—	—	—	—	—	—	—	1
Fexhe-Slins	16	—	12	21	12	4	—	—	—	4
Fléron	1	1	—	—	—	—	—	—	—	1
Grivegnée	1	—	—	—	—	—	—	—	—	1
Herstal	2	—	2	2	2	1	—	—	—	2
Hollogne-aux-Pierres	18	—	18	51	17	9	—	1	—	1
Luik	—	—	—	—	—	—	—	—	—	—
Louveigné	2	—	—	1	—	—	—	—	—	3
S ^t -Nicolas	1	1	1	1	1	—	—	—	—	1
Seraing	1	1	—	1	—	—	—	—	—	2
Borgworm	53	3	85	139	56	8	—	—	—	3
Totaal	96	6	118	216	88	22	—	1	—	19
VERVIERS										
Aubel	1	—	—	—	—	—	—	—	—	1
Dison	—	—	—	—	—	—	—	—	—	—
Eupen	—	—	—	—	—	—	—	—	—	3
Herve	—	—	—	—	—	—	—	—	—	—
Limburg	—	—	—	—	—	—	—	—	—	—
Malmedy	4	—	1	1	—	—	—	—	—	3
S ^t -Vith	166	—	5	—	3	—	—	—	—	8
Spa	—	—	—	—	—	—	—	—	—	—
Stavelot	2	—	—	—	—	—	—	—	—	4
Verviers	—	—	—	—	—	—	—	—	—	—
Totaal	173	—	6	1	3	—	—	—	—	19
Provincie Luik	382	14	403	798	392	44	1	4	—	48

AANTAL MACHINES

MACHINES VOOR HET BEHANDELEN VAN DE OOGST									MACHINES VOOR HET BEREIDEN VAN HET VEEVOEDER			
Dorsmachines		Stro- en hooi- persen	Wan- molens	Sorteerders			Elevatoren		Plet-, breek- en andere molens	Aardappel- plet- molens	Koek- brekers	Stro- haksel- machines
met schudder en inge- bouwde anmolens	andere			van graan	van aard- appelen	van fruit	mecha- nische	pneu- matische				

MACHINES VOOR HET BEHANDELEN VAN DE OOGST (vervolg)

21	3	13	112	13	114	2	5	2	224	7	4	53
14	1	10	81	3	21	—	5	—	213	1	6	4
10	3	14	186	15	202	—	8	7	302	5	23	15
12	—	5	97	4	27	1	2	—	107	4	5	1
10	3	9	136	6	95	—	8	1	216	—	23	7
12	3	7	270	6	16	—	7	—	213	2	3	5
13	—	8	154	4	79	—	3	1	224	6	16	11
18	2	11	67	3	57	—	1	—	135	3	5	17
22	2	2	147	—	33	—	2	—	178	1	2	5
10	1	6	93	19	213	—	8	4	138	7	13	24
8	2	7	61	10	137	—	8	4	187	4	9	21
150	20	92	1 404	83	994	3	57	19	2 137	40	109	163
323	78	218	3 014	174	1 226	6	550	253	6 056	82	322	1 251

MACHINES VOOR HET BEREIDEN VAN HET VEEVOEDER

3	1	3	9	1	—	4	72	1	25	—	—	18
28	3	17	225	1	1	—	12	1	356	1	3	1
23	5	23	114	6	12	—	33	11	222	2	4	5
17	1	8	53	5	4	—	15	5	153	1	1	5
36	11	16	211	1	3	2	7	1	178	5	2	5
9	2	9	66	5	6	1	57	10	202	1	5	6
116	23	76	678	19	26	7	196	29	1 136	10	15	40
20	1	8	58	2	1	1	12	1	31	2	8	253
18	1	15	40	3	2	—	17	3	118	7	2	32
—	—	—	8	—	—	4	13	2	16	38	4	179
—	—	—	—	—	—	—	—	1	—	—	—	7
4	—	4	5	—	1	1	1	1	9	1	—	14
16	—	16	43	5	1	—	16	—	192	4	1	18
—	—	—	—	—	—	—	—	—	1	—	—	1
5	—	2	12	—	—	1	59	81	25	2	2	24
—	—	1	3	1	—	—	1	—	2	—	—	2
5	—	1	6	—	—	1	5	1	20	—	1	2
11	1	5	102	4	—	—	19	—	293	2	3	28
79	3	52	277	15	5	8	143	90	707	56	21	560
4	—	3	2	—	—	1	70	6	6	—	76	289
—	—	—	—	—	—	—	6	1	—	—	4	32
—	—	—	—	—	—	—	40	35	1	—	56	29
—	—	—	3	—	—	1	88	6	7	2	20	239
—	—	1	1	—	—	—	123	26	—	—	21	75
12	4	4	25	—	1	—	158	136	10	—	1	71
276	87	28	—	53	36	—	35	30	371	1	3	529
1	1	1	4	1	—	1	153	64	4	—	11	101
12	45	6	150	—	—	—	203	121	32	—	1	224
—	—	—	—	—	—	—	20	—	2	—	4	57
305	137	43	185	54	37	3	896	425	433	3	197	1 646
500	163	171	1 140	88	68	18	1 235	544	2 276	69	233	2 246

KANTONS EN GERECHTELIJKE ARRONDISSEMENTEN	MACHINES VOOR HET BEREIDEN VAN HET VEEVOEDER				UITRUSTING VA					
	Wortel- wassers	Wortel- snijders	Aardappel- stomers voor inkuiling	Kookketels voor veevoeder	Melkmachines			Melkkoelers		
					Uitsluitend vaste installatie in de stal	Uitsluitend mobiele installatie	Vaste installatie in de winter en mobiele in de zomer	Totaal aantal melkpotten	met natuurlijk koud water	met kunstmat gekoeld water

PROVINCI

DOORNIK										
Antoing	2	345	5	139	150	9	1	323	4	1
Aat	5	517	2	103	75	—	5	176	2	4
Celles	4	439	5	253	180	7	1	403	12	1
Vloesberg	1	403	5	209	58	2	3	111	6	1
Frasnes-lez-Buissenal	4	449	5	104	143	3	—	307	1	1
Lessen	7	694	5	287	98	11	8	243	4	5
Leuze	—	521	5	150	160	16	4	350	4	2
Peruwelz	2	220	5	67	79	11	8	211	10	1
Quevaucamps	1	357	3	47	64	16	9	192	6	—
Templeuve	4	246	4	138	105	15	—	236	—	—
Doornik	2	281	3	127	107	2	—	220	7	3
Totaal	32	4 472	47	1 624	1 219	92	39	2 772	56	19
Provincie Henegouwen	87	11 649	70	2 277	4 557	346	286	12 054	227	116

PROVINCI

HOEI										
Ferrières	1	66	—	2	23	3	21	126	1	—
Hannuit	—	276	—	2	274	20	2	594	4	—
Hoel	2	348	—	18	279	19	10	723	14	5
Jehay-Bodegnée	2	97	—	2	206	3	4	475	4	—
Landen	8	243	—	54	180	11	—	367	1	—
Nandrin	4	415	2	12	255	14	50	906	11	11
Totaal	17	1 445	2	90	1 217	70	87	3 191	35	16

LUIK

Dalhem	9	469	—	21	161	10	34	575	1	—
Fexhe-Slins	4	278	5	19	160	11	13	421	2	3
Fléron	2	312	1	5	259	9	24	630	16	2
Grivegnée	—	4	—	—	10	1	—	28	1	—
Herstal	—	30	—	2	20	1	2	60	—	3
Hollogne-aux-Pierres	2	174	—	10	181	—	1	410	11	1
Luik	—	1	—	—	1	—	—	1	—	—
Louveigné	—	100	1	3	86	16	121	601	9	5
S ^t -Nicolas	—	4	—	—	2	1	—	7	—	—
Seraing	—	26	—	—	48	2	14	177	1	5
Borgworm	—	263	2	27	263	10	—	550	2	1
Totaal	17	1 661	9	87	1 191	61	209	3 460	43	20

VERVIERS

Aubel	9	394	9	4	684	5	7	1 831	30	4
Dison	—	66	—	—	105	1	3	289	1	—
Eupen	1	57	—	—	469	5	7	1 251	25	—
Herve	2	367	1	8	329	1	1	904	5	3
Limburg	2	93	1	—	331	7	30	995	3	2
Malmedy	—	24	—	4	77	25	93	429	17	—
S ^t -Vith	10	332	3	26	215	21	133	727	12	3
Spa	—	94	—	—	127	17	96	635	13	2
Stavelot	—	80	—	—	85	13	65	425	1	—
Verviers	—	108	—	—	101	2	6	286	—	—
Totaal	24	1 615	14	42	2 523	97	441	7 772	107	14
Provincie Luik	58	4 721	25	219	4 931	228	737	14 423	185	50

AANTAL MACHINES

HET HOEVEMELKHUISJE						VERSCHIEDENE					
Flessen- vul- machines	Afromers	Karnen	Kneders	Pasteuri- seurs	Koelkasten voor hoevemelk- huisje	Broedmachines		Kunstmoe- ders voor kuikens	Eiersor- teerders	Weegbruggen	
						voor minder dan 500 eieren	voor meer dan 500 eieren			voor dieren	voor voertuigen

HENEGOUWEN (vervolg)

2	495	482	22	—	7	3	2	12	3	12	5
—	534	555	30	—	10	—	1	8	—	17	2
—	518	522	36	—	17	—	1	6	—	56	5
—	358	432	36	—	12	—	1	5	1	16	—
—	565	591	17	—	5	3	—	1	—	40	3
—	613	562	35	—	9	—	2	12	—	16	1
—	682	647	50	1	23	2	3	14	1	37	1
1	391	374	17	—	12	2	1	6	1	19	—
—	545	530	19	—	14	3	—	16	1	8	—
—	311	350	10	—	9	2	—	6	1	19	3
1	327	366	33	—	8	5	1	16	—	13	2
4	5 339	5 411	305	1	126	20	12	102	8	253	22
27	16 800	15 472	968	15	878	67	30	333	23	932	51

LUIK

—	360	250	19	—	13	—	—	—	—	15	—
2	1 024	814	60	—	10	1	—	15	1	23	3
1	968	769	54	—	25	4	6	31	2	44	2
—	578	479	31	—	13	1	2	9	1	16	2
2	653	498	25	—	5	2	—	3	—	14	2
1	899	647	72	—	40	2	—	14	—	52	1
6	4 482	3 457	261	—	106	10	8	72	4	164	10
—	561	428	15	2	19	2	—	3	—	173	1
6	498	430	24	1	61	3	—	6	1	11	4
—	711	606	23	—	19	5	—	15	3	36	—
—	45	38	—	—	1	1	2	7	—	—	—
—	63	53	4	—	4	—	—	1	1	2	—
1	515	450	27	—	20	1	—	9	2	26	2
—	6	5	—	—	—	—	—	—	—	—	—
—	690	458	32	1	18	3	—	2	—	38	1
—	8	8	1	—	2	—	—	—	—	—	—
1	145	120	5	1	4	—	—	—	—	8	—
3	546	444	34	—	14	1	2	30	1	19	2
11	3 788	3 040	165	5	162	16	4	73	8	313	10
1	1 113	637	19	—	6	4	1	8	1	17	1
—	248	193	2	—	9	3	—	3	—	9	—
1	721	119	1	—	1	2	6	75	1	7	—
—	637	449	4	—	6	4	3	43	5	17	1
52	712	347	8	—	8	—	—	2	—	5	1
67	641	365	10	—	2	1	—	14	—	8	1
1	1 176	192	1	—	5	—	—	2	—	2	—
1	887	340	15	1	10	2	—	3	3	31	—
1	1 207	727	23	—	14	—	1	3	1	47	1
—	288	213	5	—	11	2	—	—	—	10	—
124	7 630	3 582	88	1	72	18	11	153	11	153	5
141	15 900	10 079	514	6	340	44	23	298	23	630	25

KANTONS EN GERECHTELIJKE ARRONDISSEMENTEN	MACHINES VOOR DE GRONDBEWERKING							
	Ploegen voor dierlijke trekkracht		Ploegen voor traktor		Andere machines voor de grondbewerking			
	Stoppel- ploegen	Andere ploegen	Stoppel- ploegen	Andere ploegen	Scarifica- toren, kulti- vatoren, extirpatoren	Eggen	Schijfeggen	Rollen
PROVINCIE								
HASSELT								
Beringen	502	763	14	102	31	1 057	45	532
Hasselt	304	758	2	92	186	996	50	222
Herk-de-Stad	484	1 095	17	116	406	1 254	123	420
Neerpelt	377	705	29	66	274	776	44	268
Peer	232	661	20	92	388	724	28	536
St-Truiden	200	1 033	85	469	767	1 322	177	1 079
Totaal	2 099	5 015	167	937	2 052	6 129	467	3 057
TONGEREN								
Bilzen	712	894	84	206	642	1 136	177	640
Borgloon	158	1 092	54	368	706	1 256	93	872
Bree	407	805	22	90	533	945	21	683
Genk	214	320	17	36	212	379	9	215
Maaseik	570	1 035	92	155	393	1 044	59	656
Mechelen-aan-de-Maas	202	368	30	66	170	473	23	299
Tongeren	421	1 148	187	567	1 106	1 486	81	1 210
Totaal	2 684	5 662	486	1 488	3 762	6 719	463	4 575
Provincie Limburg	4 783	10 677	653	2 425	5 814	12 848	930	7 632
PROVINCIE								
AARLEN								
Aarlen	43	425	31	191	291	527	60	194
Etalle	104	389	36	187	253	740	62	137
Fauvillers	8	214	10	109	183	330	17	181
Florenville	39	311	34	125	213	599	28	124
Messancy	25	295	16	168	188	432	42	124
Virton	75	297	73	199	222	585	31	150
Totaal	294	1 931	200	979	1 350	3 213	240	910
MARCHE-EN-FAMENNE								
Durbuy	47	274	35	130	228	372	26	257
Erezée	34	288	5	62	155	338	11	263
Houffalize	33	472	26	194	338	651	95	489
La Roche-en-Ardenne	36	509	7	107	440	646	83	472
Marche-en-Famenne	24	190	19	102	188	269	31	218
Nassogne	30	111	16	65	76	181	26	132
Vielsalm	19	255	3	64	214	387	10	277
Totaal	223	2 099	111	724	1 639	2 844	282	2 108
NEUFCHATEAU								
Bastenaken	48	514	10	216	570	771	173	592
Bouillon	7	116	4	102	110	209	14	125
Neufchâteau	73	710	41	279	620	1 008	360	696
Pallseul	22	365	16	182	261	573	91	389
St-Hubert	40	394	32	183	302	732	168	444
Sibret	22	599	22	289	694	905	303	679
Wellin	24	168	19	100	204	294	37	198
Totaal	236	2 866	144	1 351	2 761	4 492	1 146	3 123
Provincie Luxemburg	753	6 896	455	3 054	5 750	10 549	1 668	6 141

ANTAL MACHINES

ZAAI- EN PLANTMACHINES					MACHINES VOOR DE BEMESTING VAN DE GROND EN DE BESTRIJDING VAN DE PARASIETEN							
Mechanische zaaimachines			Aardappel-planters	Verplant-machines	Stalmest-laders	Stalmest-strooiers	Kunst-mest-strooiers	Aaltonnen	Aalpompen		Poederverstuivers	
met de hand bediend	voor dierlijke trekkracht	voor traktor							met de hand gedreven	met motor	met de hand aangedreven	met motor

LIMBURG

99	5	8	1	3	—	3	78	881	914	115	38	3
71	71	4	9	17	—	3	105	714	462	187	25	3
85	151	6	7	6	1	3	115	940	933	165	21	19
46	32	10	3	5	1	2	173	568	422	188	20	2
43	59	12	1	17	1	5	218	434	225	216	15	3
99	596	56	8	16	2	4	259	761	557	156	34	18
443	914	96	29	64	5	20	948	4 298	3 513	1 027	153	48
38	126	17	—	15	1	2	75	863	541	362	21	10
32	448	44	6	10	3	4	199	725	453	191	18	42
45	161	19	3	1	—	4	401	707	211	526	20	3
40	9	3	2	9	—	2	41	286	186	119	9	1
42	213	29	5	—	2	12	295	730	346	476	36	7
10	45	12	1	3	2	2	41	252	148	107	28	4
52	587	53	5	95	9	7	342	972	557	413	67	39
259	1 589	177	22	133	17	33	1 394	4 535	2 442	2 194	199	106
702	2 503	273	51	197	22	53	2 342	8 833	5 955	3 221	352	154

LUXEMBURG

24	88	27	15	—	6	11	110	298	105	212	39	6
18	32	10	1	—	2	12	110	172	131	101	13	2
5	40	5	2	—	—	7	102	102	48	52	9	—
17	9	11	11	—	2	9	126	147	84	86	13	2
5	28	32	4	—	9	7	33	131	66	62	10	3
31	65	32	3	—	8	15	114	116	73	50	26	2
100	262	117	36	—	27	61	595	966	507	563	110	15
2	53	21	1	—	2	29	137	269	105	120	7	3
9	9	—	—	—	1	22	98	251	79	156	4	—
7	24	17	6	—	4	69	283	504	130	307	8	—
5	40	7	2	—	3	21	225	298	105	172	6	—
—	44	15	—	—	5	21	122	169	63	97	9	1
4	23	12	1	—	1	8	69	70	30	42	5	3
1	9	3	1	—	4	57	154	390	116	276	9	—
28	202	75	11	—	20	227	1 088	1 951	628	1 170	48	7
16	32	12	9	—	3	48	348	424	156	238	8	2
7	7	5	16	—	2	3	72	92	40	86	11	4
25	76	31	17	—	5	21	421	475	231	296	28	1
8	15	6	18	—	1	6	219	222	129	128	9	1
22	41	29	7	—	4	24	244	302	91	239	19	5
25	80	52	19	1	2	29	377	379	112	261	8	5
6	19	21	2	—	2	4	102	98	51	62	4	2
109	270	156	88	1	19	135	1 783	1 992	810	1 310	87	20
237	734	348	135	1	66	423	3 466	4 909	1 945	3 043	245	42

INDELING VAN HET

KANTONS EN GERECHTELIJKE ARRONDISSEMENTEN	MACHINES VOOR DE BEMESTING VAN DE GROND EN DE BESTRIJDING VAN DE PARASieten						MACHINES VOOR HET ONDERHOUD EN DE VERZORGING VAN DE TEELTEN				
	Verstuivers van vloeistoffen				Apparaten voor het steriliseren van de grond		Appa- raten voor het ont- smetten van de grond	Hakken voor dierlijke trek- kracht	Schoffelmachines		Weide regene- rators
	rugver- stuivers	met hand- pomp	met motor- pomp	verne- velaars (atomi- seurs)	met stoom	andere			voor dierlijke trek- kracht	voor traktor	
PROVINCIE LIMBURG											
HASSELT											
Beringen	203	283	4	3	1	—	1	5	2	—	4
Hasselt	144	85	19	6	2	—	—	5	26	—	8
Herk-de-Stad	162	138	63	10	—	1	1	15	74	10	28
Neerpelt	135	129	10	2	—	—	1	3	4	—	2
Peer	80	74	2	1	—	—	—	—	1	—	—
S ^t -Truiden	81	66	184	38	—	1	—	123	524	82	110
Totaal	805	775	282	60	3	2	3	151	631	92	152
TONGEREN											
Bilzen	84	119	39	16	—	—	—	16	101	11	26
Borgloon	61	77	122	24	—	—	—	41	358	67	56
Bree	175	97	5	—	—	—	—	—	6	—	3
Genk	40	32	5	—	—	—	—	—	4	1	4
Maaseik	177	114	21	10	—	2	—	7	53	12	41
Mechelen-aan-de-Maas	41	44	14	4	—	—	1	7	35	7	10
Tongeren	106	127	109	30	—	—	2	39	519	79	133
Totaal	684	610	315	84	—	2	3	110	1 076	177	277
Provincie Limburg	1 489	1 385	597	144	3	4	6	261	1 707	269	429
PROVINCIE LUXEMBURG											
AARLEN											
Aarlen	45	51	9	8	2	—	1	62	193	11	57
Etalle	20	25	5	2	—	—	5	53	103	1	48
Fauvillers	31	5	2	4	—	—	—	58	75	4	21
Florenville	8	6	19	4	—	1	—	74	123	12	61
Messancy	12	28	9	3	—	—	—	57	116	5	30
Virton	24	32	12	6	—	—	—	57	119	12	59
Totaal	140	147	56	27	2	1	6	361	729	45	276
MARCHE-EN-FAMENNE											
Durbuy	23	14	3	3	—	—	—	6	72	6	147
Erezée	7	9	1	—	—	—	—	2	44	—	140
Houffalize	25	10	5	4	—	—	1	113	145	3	189
La Roche-en-Ardenne	11	7	2	2	—	—	—	151	324	4	141
Marche-en-Famenne	20	10	5	2	—	—	—	14	76	5	78
Nassogne	6	3	3	—	—	—	—	10	57	1	31
Vielsalm	21	11	1	1	—	—	2	8	11	—	92
Totaal	113	64	20	12	—	—	3	304	729	19	816
NEUFCHATEAU											
Bastenaken	29	10	9	6	—	—	—	123	310	5	174
Bouillon	7	4	4	1	—	—	—	3	49	2	24
Neufchâteau	91	35	18	5	1	2	—	75	214	5	98
Paliseul	19	14	4	3	—	—	—	9	109	9	35
S ^t -Hubert	64	21	11	8	—	—	—	79	170	5	63
Sibret	53	21	9	12	—	—	—	219	316	4	113
Wellin	6	5	3	1	—	2	—	11	60	5	32
Totaal	269	110	58	36	1	4	—	519	1 228	35	541
Provincie Luxemburg	522	321	134	75	3	5	9	1 184	2 686	99	1 635

AANTAL MACHINES

OOGSTMACHINES

Maaimachines			Groen-voeder-laders (oppik-machines)	Maai-haksel-machines voor groen-voeder	Harken voor dierlijke trekkrachten	Hooi-schudders en hooihark-schudders	Pikbinders voor dierlijke trekkracht en pik-machines	Pikbinders		Pikdorsers getrokken of zelfrijdend		Opraap-persen voor hooi en stro
voor dierlijke trekkracht	met hulp-motor	voor traktor met aftakas						met hulp-motor	voor traktor met aftakas	met stro-pers	zonder stro-pers	
625	11	63	—	1	—	132	52	—	19	1	1	—
415	—	62	—	1	8	206	57	—	17	2	—	1
708	3	44	—	6	27	303	57	4	19	2	—	1
542	5	40	—	—	2	82	39	2	22	—	1	—
543	3	40	—	1	1	33	84	4	26	1	—	—
323	3	59	—	2	22	84	539	8	67	13	17	9
3 156	25	308	—	11	60	840	828	18	170	19	19	11
513	3	34	—	3	4	101	189	17	34	3	—	1
341	7	62	—	1	5	91	365	9	66	4	3	6
783	2	53	—	5	—	271	117	6	39	1	2	—
260	2	15	—	1	1	29	26	—	18	—	—	—
717	—	47	—	2	19	255	143	5	63	3	3	—
253	3	27	—	4	7	110	98	3	16	6	1	—
540	7	52	—	2	12	80	631	29	96	32	16	10
3 407	24	290	—	18	48	937	1 569	69	332	49	25	17
6 563	49	598	—	29	108	1 777	2 397	87	502	68	44	28
LUXEMBURG												
288	7	170	1	4	322	392	230	—	49	5	2	31
415	5	187	1	3	356	466	192	—	72	2	1	14
198	4	70	—	—	173	178	161	4	14	1	3	3
304	7	132	1	4	221	356	118	15	37	1	—	14
195	10	145	1	1	226	247	124	12	45	1	—	12
232	14	177	3	3	193	371	193	5	38	7	2	22
1 632	47	881	7	15	1 491	2 010	1 018	36	255	17	8	96
199	5	144	2	1	216	298	81	—	33	1	3	18
293	12	131	—	—	277	377	36	—	17	—	4	5
475	9	200	3	2	531	647	182	1	30	—	1	6
474	3	105	5	2	301	432	210	3	14	1	—	7
180	3	114	2	—	169	253	84	1	25	2	4	11
84	1	57	3	1	88	120	79	—	11	1	—	8
300	8	139	6	—	211	448	40	—	7	2	—	5
2 005	41	890	21	6	1 793	2 575	712	5	137	7	12	60
517	9	183	1	3	466	552	321	9	27	1	2	13
115	2	88	1	1	103	177	52	1	42	1	3	2
655	4	218	2	2	411	747	461	—	40	1	1	22
368	1	118	5	6	270	410	202	4	61	—	3	12
409	8	106	1	1	194	362	262	11	46	—	3	21
605	4	173	1	4	373	535	441	10	36	3	8	24
159	1	81	—	1	112	189	98	2	39	1	—	12
2 828	29	967	11	18	1 929	2 972	1 837	37	291	7	20	106
6 465	117	2 738	39	39	5 213	7 557	3 567	78	683	31	40	262

KANTONS EN GERECHTELIJKE ARRONDISSEMENTEN	O O G S T M A C H I N E S									
	Aardappelrooiers		Bieten- kop- snijders	Bieten- lichters	Bieten- rooiers	Bietenont- koppers- rooiers (Bieten- oogst- machines)	Cichorei- wortel- rooiers	Vlasslijtmachines		Inkuil- haksel- machines voor groen- voeder
	gewone	oogst- machines						voor dierlijke trekkracht	voor traktor	

PROVINCIE

HASSELT										
Beringen	7	—	3	—	—	—	—	—	—	3
Hasselt	53	—	1	1	—	—	—	—	—	9
Herk-de-Stad	60	2	2	1	4	—	—	—	—	7
Neerpelt	12	1	5	—	—	—	—	—	—	7
Peer	10	1	39	—	—	—	—	—	—	5
St-Truiden	55	4	104	201	153	3	—	—	—	3
Totaal	197	8	154	203	157	3	—	—	—	34
TONGEREN										
Bilzen	5	—	11	66	28	2	—	—	—	5
Borgloon	53	2	33	162	86	4	—	—	—	6
Bree	36	—	4	—	1	—	—	—	—	3
Genk	9	2	15	—	—	1	—	—	—	5
Maaseik	33	3	13	8	3	—	—	—	—	21
Mechelen-aan-de-Maas	12	—	6	4	1	—	—	—	—	4
Tongeren	24	3	63	334	83	10	—	—	—	3
Totaal	172	10	145	574	202	17	—	—	—	47
Provincie Limburg	369	18	299	777	359	20	—	—	—	81

PROVINCIE

AARLEN										
Aarlen	307	6	—	—	—	—	—	—	—	4
Etalle	170	2	—	—	—	—	—	—	—	1
Fauvillers	197	2	—	—	—	—	—	—	—	—
Florenville	61	4	—	—	—	—	—	—	—	3
Messancy	206	1	—	—	2	—	—	—	—	2
Virton	95	6	—	—	—	—	—	—	—	5
Totaal	1 036	21	—	—	2	—	—	—	—	15
MARCHE-EN-FAMENNE										
Durbuy	3	—	—	—	—	—	—	—	—	4
Erezée	4	—	—	—	—	—	—	—	—	—
Houffalize	116	1	—	—	—	—	—	—	—	3
La Roche-en-Ardenne	81	1	—	—	—	—	—	—	—	1
Marche-en-Famenne	8	1	—	1	—	—	—	1	2	—
Nassogne	17	—	—	—	—	—	—	—	—	—
Vielsalm	24	—	—	—	—	1	—	—	—	7
Totaal	253	3	—	1	—	1	—	1	2	15
NEUFCHATEAU										
Bastenaken	342	—	—	—	—	—	—	—	—	1
Bouillon	35	—	—	—	—	1	—	1	—	2
Neufchâteau	452	9	—	—	—	—	—	—	—	8
Paliseul	115	6	—	—	—	—	—	—	—	3
St-Hubert	185	1	—	1	—	—	—	—	3	4
Sibret	418	2	—	—	—	—	—	—	—	2
Wellin	37	—	—	—	—	—	—	2	—	2
Totaal	1 584	18	—	1	—	1	—	3	3	22
Provincie Luxemburg	2 873	42	—	2	2	2	—	4	5	52

AANTAL MACHINES

MACHINES VOOR HET BEHANDELEN VAN DE OOGST									MACHINES VOOR HET BEREIDEN VAN HET VEEVOEDER			
Dorsmachines		Stro- en hooi- persen	Wan- molens	Sorteerders			Elevatoren		Plet-, breek- en andere molens	Aardappel- plet- molens	Koek- brekers	Stro- haksel- machines
met schudder en inge- bouwde wanmolens	andere			van graan	van aard- appelen	van fruit	mecha- nische	pneu- matische				

LIMBURG

80	409	2	810	—	2	1	—	—	28	2	—	1
160	155	4	429	1	9	2	—	1	26	32	1	1
272	312	1	801	1	21	3	—	3	36	14	—	—
212	268	3	381	—	3	—	1	1	157	1	—	16
294	368	—	452	1	1	—	—	—	191	3	—	75
64	58	15	333	10	18	8	10	4	252	12	—	10
1 082	1 570	25	3 206	13	54	14	11	9	690	64	1	103
130	39	2	291	1	4	7	—	—	70	8	—	84
96	44	5	297	5	11	12	6	4	170	63	—	7
513	263	4	545	3	4	—	1	4	263	—	—	42
93	161	1	208	—	1	—	—	—	40	1	—	119
360	313	10	551	2	12	3	1	7	118	77	2	129
95	78	—	195	3	4	—	—	1	42	8	—	56
93	28	8	404	5	7	11	7	5	328	76	1	42
1 380	926	30	2 491	19	43	33	15	21	1 031	233	3	479
2 462	2 496	55	5 697	32	97	47	26	30	1 721	297	4	582

LUXEMBURG

226	60	69	220	48	118	—	64	31	327	19	3	251
122	35	37	109	8	36	—	69	28	214	3	1	207
114	31	58	147	1	57	—	6	—	163	7	—	142
70	31	7	172	4	11	1	83	45	162	—	1	191
191	87	53	147	6	27	—	40	33	202	6	—	101
151	25	21	114	6	35	1	119	34	238	5	2	70
874	269	245	909	73	284	2	381	171	1 306	40	7	962
11	3	4	81	—	3	1	31	20	93	1	2	17
16	21	1	115	1	—	2	52	82	75	—	1	112
141	81	34	308	2	11	—	47	10	227	3	3	356
119	82	38	319	6	11	1	31	25	255	3	—	141
15	6	8	87	4	2	—	54	32	117	1	—	18
20	15	2	48	—	3	—	16	5	65	1	—	17
43	31	3	160	—	2	—	31	8	96	1	—	268
365	239	90	1 118	13	32	4	262	182	928	10	6	929
241	32	82	336	4	44	2	21	4	331	7	3	325
44	34	4	86	1	6	—	35	1	115	—	—	143
229	131	47	464	3	170	—	59	7	292	4	2	457
117	91	4	324	2	26	—	38	17	213	2	1	303
159	83	41	311	6	59	—	51	4	221	4	2	254
303	61	84	469	8	139	—	44	3	352	4	1	419
36	35	11	109	1	4	—	27	3	161	—	3	126
1 129	467	273	2 099	25	448	2	275	39	1 685	21	12	2 027
2 368	975	608	4 126	111	764	8	918	392	3 919	71	25	3 918

INDELING VAN HET

KANTONS EN GERECHTELIJKE ARRONDISSEMENTEN	MACHINES VOOR HET BEREIDEN VAN HET VEEVOEDER				UITRUSTING VAN					
	Wortel- wassers	Wortel- snijders	Aardappel- stomers voor inkuilig	Kookketels voor veevoeder	Melkmachines				Melkkoelers	
					Uitsluitend vaste installatie in de stal	Uitsluitend mobiele installatie	Vaste installatie in de winter en mobiele in de zomer	Totaal aantal melkpotten	met natuurlijk koud water	met kunstmatig gekoeld water

PROVINCIE

HASSELT										
Beringen	5	180	2	67	38	4	12	121	17	2
Hasselt	11	270	4	37	82	3	18	216	22	8
Herk-de-Stad	13	452	5	75	61	5	4	151	12	4
Neerpelt	6	469	1	86	42	30	13	189	180	4
Peer	—	236	2	70	45	2	12	126	47	2
St-Truiden	7	384	2	132	159	11	6	358	6	1
Totaal	42	1 991	16	467	427	55	65	1 161	284	21
TONGEREN										
Bilzen	12	296	6	257	71	18	14	228	10	1
Borgloon	6	443	—	177	84	7	23	262	9	2
Bree	1	174	7	52	136	17	38	449	48	9
Genk	4	180	2	103	27	3	5	85	11	—
Maaseik	3	277	5	179	170	15	120	642	81	1
Mechelen-aan-de-Maas	3	76	—	46	56	5	16	162	10	2
Tongeren	7	448	1	279	185	5	12	484	11	2
Totaal	36	1 894	21	1 093	729	70	228	2 312	180	17
Provincie Limburg	78	3 885	37	1 560	1 156	125	293	3 473	464	38

PROVINCIE

AARLEN										
Aarlen	1	412	—	246	184	14	—	404	6	2
Etalle	4	451	—	115	134	7	8	306	2	—
Fauvillers	—	230	—	88	80	6	1	182	—	—
Florenville	3	401	—	39	91	10	6	221	3	—
Messancy	1	325	—	165	105	6	4	225	—	—
Virton	2	321	—	39	148	26	11	388	7	—
Totaal	11	2 140	—	692	742	69	30	1 726	18	2
MARCHE-EN-FAMENNE										
Durbuy	—	210	—	4	75	10	20	257	5	3
Erezée	2	208	1	10	29	12	15	123	8	—
Houffalize	1	291	1	46	136	15	16	376	1	—
La Roche-en-Ardenne	2	436	—	108	83	8	6	220	3	—
Marche-en-Famenne	—	198	—	3	84	7	25	270	3	2
Nassogne	—	92	—	6	58	—	3	134	1	3
Vielsalm	1	129	—	35	95	8	24	315	1	1
Totaal	6	1 564	2	212	560	60	109	1 695	22	9
NEUFCHATEAU										
Bastenaken	3	442	—	97	150	11	4	377	—	—
Bouillon	2	162	—	36	53	2	—	112	2	2
Neufchâteau	2	838	2	74	218	13	3	481	1	1
Paliseul	1	448	2	122	105	1	—	206	8	1
St-Hubert	—	490	—	34	126	14	—	304	5	—
Sibret	9	769	—	120	206	27	4	500	1	—
Wellin	2	235	—	2	100	2	2	208	12	—
Totaal	19	3 384	4	485	958	70	13	2 188	29	4
Provincie Luxemburg	36	7 088	6	1 389	2 260	199	152	5 609	69	15

ANTAL MACHINES

T H O E V E M E L K H U I S J E						V E R S C H E I D E N E					
lessen- vul- machines	Afromers	Karnen	Kneders	Pasteuri- seurs	Koelkasten voor hoevemelk- huisje	Broedmachines		Kunstmoe- ders voor kuikens	Eiersor- teerders	Weegbruggen	
						voor minder dan 500 eieren	voor meer dan 500 eieren			voor dieren	voor voertuigen

L I M B U R G

6	440	290	4	—	6	1	22	44	3	1	—
5	669	464	32	2	12	—	—	45	—	2	—
7	974	596	16	—	3	—	5	27	—	1	—
1	120	77	—	1	2	6	10	134	10	11	—
—	119	72	2	—	1	2	3	24	1	—	—
14	1 252	743	44	—	9	3	—	7	—	10	2
33	3 574	2 242	98	3	33	12	40	281	14	25	2
2	321	158	15	—	6	2	6	47	2	2	—
8	1 340	802	176	—	9	—	4	20	2	12	—
—	42	13	1	—	2	—	2	86	1	23	—
3	195	67	32	1	1	—	8	65	2	29	—
—	9	2	—	—	—	4	—	68	—	3	—
—	165	31	7	—	3	2	6	20	2	3	1
3	942	531	47	—	28	—	—	11	—	17	1
16	3 014	1 604	278	1	49	8	26	317	9	89	2
49	6 588	3 846	376	4	82	20	66	598	23	114	4

L U X E M B U R G

—	213	139	25	1	8	2	—	5	—	17	—
1	268	83	1	1	6	—	—	—	—	16	1
—	310	92	3	—	—	—	—	—	—	12	—
—	214	82	7	—	4	—	—	1	—	10	1
—	156	116	4	—	16	1	2	5	—	41	1
—	167	63	5	—	12	—	—	3	—	10	1
1	1 328	575	45	2	46	3	2	14	—	106	4
5	591	289	30	—	18	—	4	9	1	19	1
—	784	217	51	—	3	1	—	—	1	24	—
—	928	258	8	—	1	1	—	2	—	33	—
—	721	118	10	1	1	2	1	8	—	28	2
—	412	221	14	—	25	3	—	12	—	17	—
—	200	130	4	—	12	—	—	1	—	6	1
1	728	387	17	1	6	—	—	1	—	63	—
6	4 364	1 620	134	2	66	7	5	33	2	190	4
—	935	299	17	—	3	—	—	1	—	11	1
—	125	42	5	—	8	—	—	—	—	7	—
1	1 063	394	13	—	2	2	—	6	—	27	1
—	354	79	8	—	5	—	—	1	—	9	—
—	462	189	6	—	1	1	1	9	—	23	—
—	1 067	464	9	1	2	1	—	—	—	11	—
—	245	108	8	—	20	—	—	—	—	14	—
1	4 251	1 575	66	1	41	4	1	17	—	102	2
8	9 943	3 770	245	5	153	14	8	64	2	398	10

KANTONS EN GERECHTELIJKE ARRONDISSEMENTEN	MACHINES VOOR DE GRONDBEWERKING							
	Ploegen voor dierlijke trekkracht		Ploegen voor traktor		Andere machines voor de grondbewerking			
	Stoppel- ploegen	Andere ploegen	Stoppel- ploegen	Andere ploegen	Scarifica- toren, kulti- vatoren, extirpatoren	Eggen	Schijfeggen	Rollen

PROVINCIE

DINANT								
Beauraing	74	335	73	260	425	556	76	471
Ciney	173	578	157	426	610	1 079	224	765
Couvin	37	216	20	117	111	406	35	331
Dinant	145	393	97	243	387	558	107	447
Florennes	120	302	66	214	341	553	133	415
Gedinne	25	413	19	172	413	629	28	426
Philippeville	61	242	49	141	227	430	52	367
Rochefort	92	419	43	235	353	721	83	482
Walcourt	130	332	89	256	402	659	107	487
Totaal	857	3 230	613	2 064	3 269	5 591	845	4 191
NAMEN								
Andenne	92	318	72	227	298	531	105	400
Eghezée	180	733	166	470	720	985	159	736
Fosse	189	597	134	384	687	944	303	766
Gembloux	209	432	167	410	466	634	152	483
Namen	156	517	137	374	562	884	191	843
Totaal	826	2 597	676	1 865	2 733	3 978	910	3 228
Provincie Namen	1 683	5 827	1 289	3 929	6 002	9 569	1 755	7 419
HET RIJK	60 120	138 218	9 650	33 396	72 704	186 739	12 522	100 883

LANDBOUW

POLDERS-DUINEN	4 538	5 289	829	1 558	974	10 948	342	3 294
ZANDSTREEK	21 791	37 087	652	2 855	7 314	42 586	1 177	16 553
KEMPEN	9 249	13 981	433	1 800	4 234	20 179	628	9 805
ZAND-LEEMSTREEK	13 501	45 314	2 349	8 220	22 618	54 227	3 306	30 051
LEEMSTREEK	7 712	21 196	3 185	10 700	24 010	31 788	3 358	23 412
WEIDESTREEK (LUIK)	285	836	141	468	735	2 882	82	1 788
HENEGOUWSE KEMPEN	56	69	21	34	151	166	31	83
CONDROZ	1 374	4 168	1 162	3 135	4 724	7 180	1 411	5 858
HOGE ARDENNEN	446	1 291	128	343	183	2 577	101	1 012
WEIDESTREEK (FAGNE)	46	242	37	133	217	460	54	502
FAMENNE	422	1 940	297	1 123	1 834	3 173	391	2 363
ARDENNEN	416	5 146	231	2 211	4 647	7 797	1 452	5 487
JURASTREEK	284	1 659	185	816	1 063	2 776	189	675

AANTAL MACHINES

ZAAI- EN PLANTMACHINES					MACHINES VOOR DE BEMESTING VAN DE GROND EN DE BESTRIJDING VAN DE PARASieten							
Mechanische zaaimachines			Aardappel-planters	Verplant-machines	Stalmest-laders	Stalmest-strooiers	Kunst-mest-strooiers	Aaltonnen	Aalpompen		Poederverstuivers	
met de hand bediend	voor dierlijke trekkracht	voor traktor							met de hand gedreven	met motor	met de hand aangedreven	met motor

NAMEN

18	100	71	2	—	8	22	262	156	80	72	12	—
19	280	125	9	—	37	73	493	433	197	181	30	12
7	38	22	2	—	4	38	174	304	114	225	4	2
23	193	62	1	—	18	27	279	224	76	110	19	11
9	154	51	7	—	8	33	256	314	109	172	9	3
20	31	9	15	1	1	2	174	200	80	149	11	4
5	87	41	5	—	5	38	199	298	139	161	9	2
9	114	51	3	—	10	32	277	228	71	118	15	2
14	198	83	6	—	8	34	319	471	155	309	18	3
124	1 195	515	50	1	99	299	2 433	2 628	1 021	1 497	127	39
11	146	77	5	—	12	23	228	298	168	125	31	4
9	467	110	19	1	37	8	453	492	283	200	33	12
19	259	133	18	—	37	17	386	647	263	452	38	8
9	305	91	14	—	16	13	347	335	129	199	37	12
44	227	145	14	1	28	13	362	505	243	234	99	11
92	1 404	556	70	2	130	74	1 776	2 277	1 086	1 210	238	47
216	2 599	1 071	120	3	229	373	4 209	4 905	2 107	2 707	365	86
20 382	44 249	5 308	10 419	1 442	1 248	2 732	39 245	121 058	53 078	70 750	8 925	1 048

STREKEN

310	2 887	269	743	38	25	37	1 390	3 690	1 394	1 951	548	28
6 860	5 680	122	2 419	432	51	160	3 501	29 005	9 567	18 863	1 483	186
5 284	922	156	318	214	25	68	2 558	13 465	8 834	4 786	743	75
6 340	15 997	842	5 130	475	240	383	9 491	34 801	16 548	20 036	3 737	302
938	14 984	2 059	1 532	262	534	361	11 395	20 320	9 340	12 079	1 594	301
59	148	130	7	5	27	470	1 108	5 435	1 751	4 163	134	18
19	53	8	2	—	3	2	46	144	122	100	7	—
198	2 119	1 059	98	5	231	343	3 303	4 612	1 786	2 770	339	73
65	129	33	2	6	6	154	1 232	2 410	1 016	1 408	26	3
4	98	36	—	2	5	122	381	792	237	618	5	1
56	539	269	15	—	39	214	1 365	1 590	606	857	67	20
155	474	216	119	3	35	366	3 021	3 973	1 464	2 632	142	26
94	219	109	34	—	27	52	454	821	413	487	100	15

INDELING VAN HET

KANTONS EN GERECHTELIJKE ARRONDISSEMENTEN	MACHINES VOOR DE BEMESTING VAN DE GROND EN DE BESTRIJDING VAN DE PARASieten						MACHINES VOOR HET ONDERHOUD EN DE VERZORGING VAN DE TEELTEN				
	Verstuivers van vloeistoffen				Apparaten voor het steriliseren van de grond		Appa- raten voor het ont- smetten van de grond	Hakken voor dierlijke trek- kracht	Schoffelmachines		Weide- regene- ratoren
	rugver- stuivers	met hand- pomp	met motor- pomp	verne- velaars (atomi- seurs)	met stoom	andere			voor dierlijke trek- kracht	voor traktor	

PROVINCIE

DINANT											
Beauraing	45	14	11	9	—	—	—	19	119	9	83
Ciney	62	25	39	11	—	2	2	50	382	54	225
Couvin	18	8	8	3	—	—	—	5	39	10	112
Dinant	24	16	22	9	—	—	—	22	225	32	84
Florennes	20	7	23	7	—	—	—	28	148	27	113
Gedinne	15	9	3	3	—	—	—	21	226	18	48
Philippeville	21	13	7	7	—	—	—	16	73	8	86
Rochefort	32	13	11	3	—	—	1	30	115	10	142
Walcourt	28	7	23	15	—	—	1	53	193	40	180
Totaal	265	112	147	67	—	2	4	244	1 520	208	1 073
NAMEN											
Andenne	33	22	23	9	—	—	—	28	175	62	86
Eghezée	36	13	29	22	—	—	2	62	430	140	169
Fosse	121	29	36	16	—	—	—	30	306	77	166
Gembloux	23	10	42	24	2	—	1	53	250	109	115
Namen	183	59	39	25	—	—	1	40	298	112	175
Totaal	396	133	169	96	2	—	4	213	1 459	500	711
Provincie Namen	661	245	316	163	2	2	8	457	2 979	708	1 784
HET RIJK	26 819	17 902	4 648	2 010	132	81	103	13 889	33 863	4 310	8 840

LANDBOUW

POLDERS-DUINEN	1 400	742	128	95	—	1	5	1 193	1 909	235	65
ZANDSTREEK	8 207	6 556	893	361	86	22	16	2 183	3 063	255	267
KEMPEN	4 145	2 650	224	120	9	3	7	206	224	41	181
ZAND-LEEMSTREEK	8 375	5 417	1 675	565	22	24	21	4 632	9 197	629	926
LEEMSTREEK	2 863	1 517	1 158	578	10	22	33	3 908	13 409	2 082	2 300
WEIDESTREEK (LUIK)	460	233	82	20	2	—	5	23	170	129	957
HENEGOUWSE KEMPEN	27	5	1	4	—	—	—	46	55	4	37
CONDROZ	635	248	290	153	—	3	7	381	2 343	746	1 522
HOGHE ARDENNEN	26	132	—	3	—	—	—	11	5	2	140
WEIDESTREEK (FAGNE)	13	7	8	2	—	—	—	23	64	15	227
FAMENNE	159	74	55	34	—	1	1	93	661	59	752
ARDENNEN	400	183	81	53	1	4	5	888	2 112	72	1 214
JURASTREEK	109	138	53	22	2	1	3	302	651	41	252

A N T A L M A C H I N E S

O O G S T M A C H I N E S

Maaimachines			Groen-voeders (oppik-machines)	Maai-haksel-machines voor groen-voeder	Harken voor dierlijke trekkrachten	Hooi-schudders en hooihark-schudders	Pikbinders voor dierlijke trekkracht en pik-machines	Pikbinders		Pikdorsers getrokken of zelfrijdend		Opraap-persen voor hooi en stro
voor dierlijke trekkracht	met hulp-motor	voor traktor met aftakas						met hulp-motor	voor traktor met aftakas	met stro-pers	zonder stro-pers	

A M E N

302	6	192	8	1	202	381	241	2	65	—	11	60
416	7	277	6	8	297	582	321	2	118	7	45	72
307	7	195	3	2	248	570	97	1	23	2	6	23
257	1	129	7	5	134	285	213	1	62	6	33	46
266	3	157	3	2	199	364	186	3	36	8	14	29
420	7	129	6	2	275	313	204	6	63	—	—	3
216	6	213	6	2	267	411	134	1	34	2	5	18
320	5	265	4	2	321	485	221	4	40	—	4	56
308	5	195	9	8	279	509	207	—	47	1	30	49
2 812	47	1 752	52	32	2 222	3 900	1 824	20	488	26	148	356
240	9	140	6	3	225	313	157	5	53	10	29	41
359	5	61	7	6	192	215	411	4	86	7	62	48
474	13	200	4	7	402	576	319	8	70	5	27	33
259	7	58	6	15	204	213	236	11	46	10	59	39
371	17	150	8	6	284	412	234	1	76	8	42	42
1 703	51	609	31	37	1 307	1 729	1 357	29	331	40	219	203
4 515	98	2 361	83	69	3 529	5 629	3 181	49	819	66	367	559
80 187	974	14 751	437	666	23 318	48 580	42 847	965	7 553	1 044	1 597	2 121

T R E K E N

2 044	14	342	5	20	474	476	1 980	225	521	80	65	69
17 118	77	573	4	67	1 240	4 347	6 312	181	1 051	75	29	67
11 295	62	932	3	74	287	4 409	1 725	32	402	18	20	24
20 062	119	1 560	52	167	3 079	7 130	11 730	192	1 838	319	226	291
13 553	177	2 046	116	178	5 247	7 782	13 409	209	1 918	422	786	668
2 540	235	1 989	26	21	1 785	5 713	224	5	110	8	13	43
97	—	24	3	—	51	85	59	—	11	3	—	1
3 302	99	1 930	84	67	2 766	4 701	2 191	27	638	77	370	430
1 472	18	864	4	12	1 060	2 435	448	—	97	1	1	3
483	15	470	56	4	537	1 196	132	2	23	—	1	35
1 625	38	1 277	31	14	1 568	2 594	1 004	6	258	13	46	234
5 225	77	1 986	47	27	3 947	5 962	2 799	54	480	13	35	165
1 371	43	758	6	15	1 277	1 750	834	32	206	15	5	41

KANTONS EN GERECHTELIJKE ARRONDISSEMENTEN	O O G S T M A C H I N E S								Inkuil- haksel- machines voor groen- voeder	
	Aardappelrooiers		Bieten- kop- snijders	Bieten- lichters	Bieten- rooiers	Bietenont- koppers- rooiers (Bieten- oogst- machines)	Cichorei- wortel- rooiers	Vlasslijtmachines		
	gewone	oogst- machines						voor dierlijke trekkracht		voor traktor

PROVINCIE

DINANT										
Beauraing	21	—	—	—	—	—	—	—	—	—
Ciney	29	3	—	1	3	1	—	—	1	4
Couvin	6	—	—	—	—	—	—	—	—	2
Dinant	23	—	4	3	—	1	—	2	—	2
Florennes	17	—	2	1	3	1	—	—	—	1
Gedinne	67	—	—	—	—	—	—	1	—	—
Phillippeville	9	3	2	2	1	—	—	—	1	3
Rochefort	20	1	—	—	—	—	—	1	—	2
Walcourt	21	3	4	9	1	1	—	—	—	3
Totaal	213	10	12	16	8	4	—	4	2	17
NAMEN										
Andenne	18	3	20	13	11	3	—	—	—	1
Eghezée	46	—	18	43	25	9	—	2	—	—
Fosse	43	—	9	6	8	2	—	1	—	5
Gembloux	37	4	22	23	19	8	—	1	2	3
Namen	37	—	7	9	8	6	—	—	—	2
Totaal	181	7	76	94	71	28	—	4	2	11
Provincie Namen	394	17	88	110	79	32	—	8	4	28
HET RIJK	28 297	2 237	2 104	5 113	2 599	387	1 841	1 688	520	868

LANDBOUW

POLDERS-DUINEN	1 540	61	66	127	46	11	1	79	40	40
ZANDSTREEK	8 762	1 080	114	156	86	12	450	177	56	172
KEMPEN	333	37	105	10	6	2	—	—	1	138
ZAND-LEEMSTREEK	11 094	723	532	1 722	911	118	1 357	1 073	272	254
LEEMSTREEK	3 055	269	1 165	2 981	1 447	215	32	347	142	118
WEIDESTREEK (LUIK)	13	2	3	8	4	2	—	—	—	24
HENEGOUWSE KEMPEN	5	1	3	7	3	1	—	—	—	1
CONDROZ	310	18	107	97	89	24	1	6	4	30
HOGE ARDENNEN	170	—	6	1	3	—	—	—	—	11
WEIDESTREEK (FAGNE)	5	1	—	1	—	—	—	—	—	13
FAMENNE	74	2	2	2	2	1	—	4	2	15
ARDENNEN	2 144	24	1	1	—	1	—	2	3	37
JURASTREEK	792	19	—	—	2	—	—	—	—	15

AANTAL MACHINES

MACHINES VOOR HET BEHANDELEN VAN DE OOGST									MACHINES VOOR HET BEREIDEN VAN HET VEEVOEDER			
Dorsmachines		Stro- en hooi- persen	Wan- molens	Sorteerders			Elevatoren		Plet- breek- en andere molens	Aardappel- plet- molens	Koek- brekers	Stro- haksel- machines
met chudder en inge- bouwde anmolens	andere			van graan	van aard- appelen	van fruit	mecha- nische	pneu- matische				

A M E N

33	17	14	213	2	2	—	118	17	328	—	2	46
22	2	20	201	10	13	—	59	20	389	1	5	7
16	18	8	79	1	1	—	133	78	131	2	4	98
16	1	14	165	6	4	1	59	11	271	2	1	12
15	12	3	137	8	5	—	53	29	276	2	—	20
93	67	4	262	4	16	—	27	1	273	3	1	414
14	15	7	80	3	4	—	52	65	195	—	5	37
27	9	10	148	4	7	—	100	75	230	1	1	21
26	3	13	146	10	4	—	65	53	253	—	7	39
262	144	93	1 431	48	56	1	666	349	2 346	11	26	694
10	1	4	105	4	4	—	23	6	182	1	3	8
20	4	18	168	6	7	—	16	11	301	3	4	3
12	13	9	230	9	14	—	56	23	349	1	2	15
11	4	13	99	7	17	2	10	—	212	5	2	10
10	4	13	145	10	10	1	30	5	289	2	3	7
63	26	57	747	36	52	3	135	45	1 333	12	14	43
325	170	150	2 178	84	108	4	801	394	3 679	23	40	737
11 877	10 719	2 006	58 070	1 043	14 671	188	3 760	1 714	34 920	10 187	801	9 510

T R E K E N

319	132	106	1 658	65	1 023	6	40	9	2 010	874	24	86
2 149	2 689	224	11 442	179	4 550	47	18	9	6 485	7 479	29	391
3 337	5 049	53	9 858	25	135	4	11	36	1 419	110	18	419
2 195	1 305	368	21 352	238	6 359	70	110	58	7 455	1 349	101	325
772	239	388	6 949	268	1 679	34	381	99	8 694	228	243	859
67	63	33	358	4	2	15	888	350	230	49	210	1 695
2	1	2	11	1	1	—	—	1	66	—	—	11
162	50	119	1 363	78	88	3	456	150	2 662	17	59	279
288	91	32	25	53	37	—	193	166	381	1	4	600
20	22	14	76	2	1	1	179	109	235	—	61	293
131	57	68	793	19	21	3	540	288	1 257	3	20	247
1 686	795	420	3 431	39	549	3	570	268	2 918	44	25	3 539
749	226	179	754	72	226	2	374	171	1 108	33	7	766

KANTONS EN GERECHTELIJKE ARRONDISSEMENTEN	MACHINES VOOR HET BEREIDEN VAN HET VEEVOEDER				UITRUSTING VAN					
	Wortel- wassers	Wortel- snijders	Aardappel- stomers voor inkuilig	Kookketels voor veevoeder	Melkmachines			Melkkoelers		
					Uitsluitend vaste installatie in de stal	Uitsluitend mobiele installatie	Vaste installatie in de winter en mobiele in de zomer	Totaal aantal melkpotten	met natuurlijk koud water	met kunstmatig gekoeld water

PROVINCIE

DINANT										
Beauraing	1	300	—	10	202	18	14	528	1	4
Ciney	8	793	—	18	480	24	12	1 249	16	18
Couvin	2	172	1	3	106	34	35	399	1	—
Dinant	3	333	—	5	239	15	12	673	1	4
Florennes	3	361	—	10	184	17	20	530	1	2
Gedinne	3	568	2	88	99	8	—	210	1	1
Philippeville	4	218	—	4	117	17	36	413	—	1
Rochefort	—	393	—	—	201	13	18	551	6	5
Walcourt	1	369	—	4	186	12	61	643	1	3
Totaal	25	3 507	3	142	1 814	158	208	5 196	28	38
NAMEN										
Andenne	1	432	1	5	207	32	5	568	1	4
Eghezée	3	459	1	31	311	25	7	752	3	2
Fosse	6	762	2	31	300	49	29	876	4	4
Gembloux	4	296	4	24	225	8	7	523	3	1
Namen	6	518	2	26	310	24	10	770	6	6
Totaal	20	2 467	10	117	1 353	138	58	3 489	17	17
Provincie Namen	45	5 974	13	259	3 167	296	266	8 685	45	55
HET RIJK	845	60 796	582	38 608	26 888	1 916	2 944	72 289	3 303	657

LANDBOUW

POLDERS-DUINEN	28	2 153	14	2 793	729	26	11	1 802	123	21
ZANDSTREEK	161	8 243	175	18 082	2 955	155	264	7 337	930	177
KEMPEN	69	3 092	54	1 041	1 969	283	925	7 090	698	67
ZAND-LEEMSTREEK	327	15 527	214	11 201	4 565	287	280	11 238	984	164
LEEMSTREEK	131	14 675	88	3 758	7 101	446	205	17 062	246	95
WEIDESTREEK (LUIK)	27	2 410	16	54	2 900	103	457	9 056	109	28
HENEGOUWSE KEMPEN	—	141	—	7	38	2	3	94	5	2
CONDROZ	42	4 723	9	142	2 789	254	233	7 933	96	71
HOGHE ARDENNEN	10	356	3	30	292	46	226	1 156	29	3
WEIDESTREEK (FAGNE)	5	350	—	2	287	17	80	1 008	—	1
FAMENNE	2	1 846	1	32	988	85	135	2 887	28	17
ARDENNEN	32	5 470	8	929	1 619	149	96	4 092	37	9
JURASTREEK	11	1 810	—	537	656	63	29	1 534	18	2

MANTAL MACHINES


HET HOEVEMELKHUISJE						VERSCHIEDENE					
Flessen- vul- machines	Afromers	Karnen	Kneders	Pasteuri- seurs	Koelkasten voor hoevemelk- huisje	Broedmachines		Kunstmoe- ders voor kuikens	Eiersor- teerders	Weegbruggen	
						voor minder dan 500 eieren	voor meer dan 500 eieren			voor dieren	voor voertuigen

NAMEN

—	618	449	34	—	36	1	—	1	—	36	—
1	1 184	901	107	1	48	3	1	11	1	50	4
—	669	439	44	—	11	1	3	10	1	31	1
2	537	392	54	—	32	—	—	3	1	73	—
—	510	396	61	—	35	—	1	2	1	42	1
—	417	173	14	1	10	—	—	2	—	10	—
—	462	325	57	2	25	1	—	1	—	51	1
—	800	489	34	—	38	1	—	1	1	45	—
—	584	434	100	—	20	1	—	4	—	48	6
3	5 781	3 998	505	4	255	8	5	35	5	386	13
3	826	688	46	—	34	3	1	9	—	38	1
2	952	809	58	1	26	4	2	37	2	43	5
1	1 007	881	105	—	55	6	1	5	—	121	2
1	588	526	60	1	43	3	1	12	2	35	6
2	931	781	73	1	52	7	5	30	2	50	3
9	4 304	3 685	342	3	210	23	10	93	6	287	17
12	10 085	7 683	847	7	465	31	15	128	11	673	30
464	87 785	70 852	4 235	58	3 226	279	789	7 002	250	4 892	300

STREKEN

47	3 233	2 947	136	3	182	13	14	231	6	35	5
59	9 196	10 683	325	8	405	24	280	2 175	49	1 289	42
24	3 114	2 184	83	4	55	26	160	1 447	59	99	4
101	14 383	14 532	863	7	585	49	247	2 227	74	677	114
86	23 557	20 469	1 332	17	975	78	44	490	30	995	88
57	8 934	5 355	191	6	166	29	13	169	15	471	6
—	243	228	8	—	19	2	—	5	—	11	—
14	8 728	7 081	765	3	479	36	19	159	12	587	25
68	1 817	557	11	—	7	1	—	16	—	10	1
—	1 131	776	64	3	48	—	—	—	—	119	1
5	4 002	2 534	241	1	183	10	8	37	4	229	2
2	8 474	3 035	175	4	76	8	2	33	1	277	9
1	973	471	41	2	46	3	2	13	—	93	3



INDELING VAN HET AANTAL VOERTUIGEN,
TRAKTOREN, MOTOKULTEURS, JEEPS EN MOTOREN

INDELING VAN HET AANTAL VOERTUIGEN.

KANTONS EN GERECHTELIJKE ARRONDISSEMENTEN	Zware en lichte autovracht- wagens voor landbouw- gebruik	Getrokken of half-gedragen voertuigen en aanhangwagens		Dorstraktoren	Landbouwtractoren met wielen		
		zonder luchtbanden	met luchtbanden		met benzine	met benzine en petroleum	Diesel en half-Diesel

PROVINCIE

ANTWERPEN

Antwerpen	19	107	617	3	5	62	107
Berchem	49	42	72	—	—	5	8
Boom	58	197	145	—	—	2	3
Borgerhout	24	38	89	—	—	4	6
Brecht	40	394	2 429	3	7	25	157
Ekeren	26	107	479	1	4	36	69
Kontich	261	671	780	4	10	11	62
Zandhoven	72	502	1 059	1	3	2	47
Totaal	549	2 058	5 670	12	29	147	459

MECHELEN

Duffel	414	1 691	1 517	3	8	2	7
Heist-op-den-Berg	93	1 160	1 303	5	2	6	48
Lier	32	912	663	5	2	2	14
Mechelen	82	662	679	2	4	12	43
Puurs	25	452	832	—	1	3	38
Totaal	646	4 877	4 994	15	17	25	150

TURNHOUT

Arendonk	9	138	1 763	4	6	50	111
Herentals	8	299	1 835	10	—	4	92
Hoogstraten	1	168	1 941	6	8	14	136
Mol	3	292	1 872	11	11	7	94
Turnhout	21	68	1 269	1	—	9	58
Westerlo	6	321	1 216	9	5	8	51
Totaal	48	1 286	9 896	41	30	92	542

Provincie Antwerpen

1 243	8 221	20 560	68	76	264	1 151
--------------	--------------	---------------	-----------	-----------	------------	--------------

PROVINCIE

BRUSSEL

Anderlecht	221	287	311	1	2	10	30
Asse	34	749	1 481	6	2	14	127
Brussel	38	45	36	—	—	2	5
Halle	52	1 301	890	9	14	39	192
Elsene	11	95	187	2	2	29	39
St-Jans-Molenbeek	6	20	27	—	—	—	1
St-Gillis	—	—	—	—	—	—	—
St-Joost-ten-Node	17	102	253	—	2	7	38
Schaarbeek	39	203	345	2	1	5	48
St-Kwintens-Lennik	47	1 992	1 288	18	16	39	173
Ukkel	45	109	133	1	1	10	45
Vilvoorde	33	894	957	3	10	20	114
Wolvertem	53	836	1 418	13	4	28	168
Totaal	596	6 633	7 326	55	54	203	980

TRAKTOREN, MOTOKULTEURS, JEEPS EN MOTOREN

Landbouw- traktoren met rups- banden	Moto- kulteurs	Landbouw- jeeps	Ontploffings- of verbrandingsmotoren			Elektrische motoren			Stoom- motoren	Wind- motoren	Water- motoren en hydraulische turbines
			ingebouwd of bevestigd aan een machine	onafhankelijk		ingebouwd of bevestigd aan een machine	onafhankelijk				
				vaste	verplaats- bare		vaste	verplaatsbare			

ANTWERPEN

10	23	18	14	6	10	59	123	72	—	—	—
—	49	—	1	2	4	25	86	40	—	—	—
2	32	6	6	3	10	19	34	43	—	—	2
1	26	6	8	3	2	40	44	29	—	—	1
10	28	38	54	9	60	443	368	1 000	—	—	3
—	24	20	11	1	5	64	63	99	—	—	—
3	223	17	56	6	46	326	365	368	2	—	1
5	115	16	23	9	57	170	326	422	—	—	—
31	520	121	173	39	194	1 146	1 409	2 073	2	—	7
2	28	21	117	23	141	180	327	494	—	—	2
7	30	11	45	6	26	224	273	333	—	—	3
6	17	9	16	5	13	95	234	288	—	—	1
3	36	17	22	9	36	70	122	331	—	—	2
11	10	9	29	4	11	71	259	539	—	—	—
29	121	67	229	47	227	640	1 215	1 985	—	—	8
9	8	9	85	39	44	383	381	337	—	—	1
9	7	7	32	4	58	179	272	550	—	—	1
1	46	8	97	8	46	360	301	590	—	—	1
5	10	9	6	9	21	48	595	528	—	—	1
3	12	2	24	3	54	265	169	316	—	1	2
5	10	11	35	6	24	67	175	283	—	—	1
32	93	46	279	69	247	1 302	1 893	2 604	—	1	7
92	734	234	681	155	668	3 088	4 517	6 662	2	1	22

BRABANT

4	269	5	15	1	11	54	87	207	—	1	2
14	90	16	112	10	46	240	174	751	—	1	3
—	39	5	2	—	—	3	7	17	—	—	—
27	54	30	17	1	6	455	436	791	—	—	—
5	13	8	27	27	179	317	2 004	3 465	—	—	—
—	17	—	—	—	2	3	6	5	—	—	—
—	—	—	—	—	—	—	—	—	—	—	—
2	17	6	6	1	4	73	36	51	—	1	1
1	32	19	6	2	3	21	109	81	—	—	1
23	95	33	43	10	24	306	323	1 229	—	—	2
—	45	5	13	2	4	88	37	121	—	1	3
14	81	32	16	2	25	121	128	259	—	4	—
23	106	30	73	7	17	374	251	1 119	—	—	4
113	858	189	330	63	321	2 055	3 598	8 096	—	8	16

INDELING VAN HET AANTAL VOERTUIGEN,

KANTONS EN GERECHTELIJKE ARRONDISSEMENTEN	Zware en lichte autovracht- wagens voor landbouw- gebruik	Getrokken of half-gedragen voertuigen en aanhangwagens		Dorstraktoren	Landbouwtractoren met wielen		
		zonder luchtbanden	met luchtbanden		met benzine	met benzine en petroleum	Diesel en half-Diesel

PROVINCIE

LEUVEN							
Aarschot	28	464	1 155	13	8	39	81
Diest	12	375	1 141	10	5	21	161
Glabbeek-Zuurbemde	13	925	1 170	13	4	35	120
Haacht	26	609	914	5	1	24	63
Leuven	105	1 561	2 437	26	7	89	320
Tienen	19	924	1 476	39	5	55	290
Zoutleeuw	11	222	914	7	—	28	110
Totaal	214	5 080	9 207	113	30	291	1 145
NIJVEL							
Genepiën	18	288	810	9	3	130	240
Geldenaken	9	1 945	1 556	22	33	184	451
Nijvel	17	873	1 164	13	32	180	326
Perwijs	4	917	883	33	14	178	256
Waver	32	737	1 101	4	19	151	330
Totaal	80	4 760	5 514	81	101	823	1 603
	890	16 473	22 047	249	185	1 317	3 728

PROVINCIE

BRUGGE							
Ardoole	2	776	784	8	1	18	68
Brugge	58	4 548	3 595	48	14	130	451
Gistel	9	1 380	1 134	28	4	50	185
Oostende	5	172	134	4	2	2	20
Ruiselede	9	922	698	6	2	20	69
Tielt	1	727	636	16	1	24	129
Torhout	22	1 866	2 238	31	8	31	183
Totaal	106	10 391	9 219	141	32	275	1 105
IEPER							
Hooglede	19	869	984	15	1	33	147
Ieper	26	2 480	2 708	46	5	128	463
Mesen	6	1 234	1 048	9	4	95	195
Passendale	28	893	1 202	18	5	38	208
Poperinge	7	1 104	941	18	3	48	180
Wervik	9	739	969	14	2	54	137
Totaal	95	7 319	7 852	120	20	396	1 330

TRAKTOREN, MOTOKULTEURS, JEEPS EN MOTOREN

Landbouw-traktoren met rupsbanden	Moto-kulteurs	Landbouw-jeeps	Ontploffings- of verbrandingsmotoren			Elektrische motoren			Stoom-motoren	Wind-motoren	Water-motoren en hydraulische turbines
			ingebouwd of bevestigd aan een machine	onafhankelijk		ingebouwd of bevestigd aan een machine	onafhankelijk				
				vaste	verplaatsbare		vaste	verplaatsbare			

B R A B A N T (vervolg)

33	46	12	43	19	43	100	144	111	—	—	—
7	18	23	11	5	5	81	214	164	—	1	1
5	40	15	28	16	3	230	327	346	—	—	1
18	43	22	35	9	15	110	146	135	—	—	—
16	95	68	128	11	489	470	582	1 131	—	—	1
19	15	18	33	5	3	464	426	367	—	—	1
20	9	26	29	3	4	98	108	204	—	—	—
118	266	184	307	68	562	1 553	1 947	2 458	—	1	4
3	6	19	10	5	2	571	308	173	—	—	—
1	8	25	36	5	7	1 147	724	658	—	—	—
—	17	27	25	2	4	998	667	483	—	—	3
—	3	16	24	2	—	737	383	275	—	—	—
1	26	28	29	6	15	650	552	435	—	—	3
5	60	115	124	20	28	4 103	2 634	2 024	—	—	6
236	1 184	488	761	151	911	7 711	8 179	12 578	—	9	26

WEST - V L A A N D E R E N

6	8	2	10	5	18	94	173	823	—	—	—
23	65	40	71	46	282	1 689	1 614	2 862	1	1	25
7	50	9	45	47	75	526	647	540	—	—	1
2	1	3	4	6	14	64	100	59	—	—	—
1	7	6	8	3	66	69	185	746	—	—	1
3	4	3	12	—	5	112	230	627	—	—	—
33	34	16	31	12	32	648	1 089	1 766	—	—	46
75	169	79	181	119	492	3 202	4 038	7 423	1	1	73
—	20	7	9	4	2	210	508	754	3	2	1
20	33	25	71	57	43	914	1 037	1 259	—	—	—
4	6	5	19	17	14	631	512	351	—	—	—
6	23	7	16	4	3	264	325	849	1	—	—
9	8	7	109	30	36	266	310	369	—	—	—
1	14	7	15	1	3	522	262	498	—	—	—
40	104	58	239	113	101	2 807	2 954	4 080	4	2	1

INDELING VAN HET AANTAL VOERTUIGEN,

KANTONS EN GERECHTELIJKE ARRONDISSEMENTEN	Zware en lichte autovracht- wagens voor landbouw- gebruik	Getrokken of half-gedragen voertuigen en aanhangwagens		Dorstraktoren	Landbouwtractoren met wielen		
		zonder luchtbanden	met luchtbanden		met benzine	met benzine en petroleum	Diesel en half-Diesel
PROVINCIE							
KORTRIJK							
Avelgem	3	809	575	3	2	46	89
Harelbeke	9	841	565	6	6	16	80
Izegem	7	494	409	5	1	5	46
Kortrijk	8	2 229	1 366	27	2	100	265
Menen	16	669	623	7	2	49	105
Meulebeke	3	911	671	11	3	29	82
Moeskroen	7	534	440	11	2	44	103
Moorsele	2	540	515	3	1	19	92
Oostrozebeke	4	438	543	5	2	39	74
Roeselare	7	355	436	2	6	15	55
Totaal	66	7 820	6 143	80	27	362	991
VEURNE							
Diksmulde	14	1 187	1 533	22	5	23	196
Nieuwpoort	22	805	886	7	3	42	141
Roesbrugge-Haringe	4	2 018	1 371	20	7	58	248
Veurne	8	1 466	1 407	31	14	67	304
Totaal	48	5 476	5 197	80	29	190	889
Provincie West-Vlaanderen	315	31 006	28 411	421	108	1 223	4 315

PROVINCIE

DENDERMONDE							
Aalst	9	1 095	1 174	7	—	9	55
Beveren	23	233	1 154	3	16	51	168
Dendermonde	20	319	872	5	7	5	62
Hamme	10	284	760	1	1	1	17
Lokeren	7	551	670	8	1	3	30
St-Gillis-Waas	13	416	1 272	7	—	16	72
St-Niklaas	37	443	664	3	1	2	23
Temse	13	352	727	5	—	1	27
Wetteren	11	843	699	10	4	9	24
Zeel	4	348	839	5	—	4	31
Totaal	147	4 884	8 831	54	30	101	509
GENT							
Assenede	3	540	855	5	7	48	59
Deinze	11	816	665	11	7	18	78
Eeklo	6	1 017	1 585	7	6	20	97
Evergem	10	337	647	5	1	15	13
Gent	28	402	526	3	1	5	16
Kaprijke	9	1 016	1 143	6	4	49	137
Krulshoutem	2	981	667	23	3	31	107
Ledeberg	2	222	205	3	1	5	11
Lochristl	9	1 135	1 138	12	5	18	83
Nazareth	17	635	723	7	—	12	50
Nevele	13	1 064	1 067	13	4	9	73
Oosterzele	46	906	825	8	9	29	69
Waarschoot	3	375	570	3	—	5	19
Zomergem	2	1 129	913	7	5	10	42
Totaal	161	10 575	11 529	113	53	274	854

TRAKTOREN, MOTOKULTEURS, JEEPS EN MOTOREN

Landbouw- traktoren met rups- banden	Moto- kulteurs	Landbouw- jeeps	Ontploffings- of verbrandingsmotoren			Elektrische motoren			Stoom- motoren	Wind- motoren	Water- motoren en hydraulische turbines
			ingebouwd of bevestigd aan een machine	onafhankelijk		ingebouwd of bevestigd aan een machine	onafhankelijk				
				vaste	verplaats- bare		vaste	verplaatsbare			

WEST-VLAANDEREN (vervolg)

17	3	3	2	—	—	81	278	542	—	—	—
13	15	9	6	2	—	164	304	767	—	—	—
2	17	7	6	—	4	106	221	507	—	—	—
10	17	22	22	8	3	429	654	1 718	—	—	—
2	17	9	10	1	—	240	316	524	—	—	1
22	3	2	15	8	21	95	309	735	—	—	—
—	4	6	9	—	—	197	209	290	—	—	—
—	6	3	3	—	1	68	212	447	—	—	—
3	6	3	9	1	2	143	230	579	—	—	—
6	26	—	8	—	2	141	169	372	—	—	1
75	114	64	90	20	33	1 664	2 902	6 481	—	—	2
15	21	17	23	18	20	219	757	984	—	—	—
10	29	10	45	38	41	508	442	210	—	—	—
4	6	12	84	33	30	467	744	545	—	—	6
12	11	20	72	51	35	378	809	414	—	—	2
41	67	59	224	140	126	1 572	2 752	2 153	—	—	8
231	454	260	734	392	752	9 245	12 646	20 137	5	3	84

OOST-VLAANDEREN

14	73	26	52	9	50	170	288	843	—	—	2
5	36	9	27	5	26	431	287	529	—	1	14
10	51	11	33	7	17	133	116	452	—	—	—
2	3	9	18	3	5	215	213	156	—	—	3
—	16	1	15	9	19	223	194	182	—	—	—
1	19	9	66	45	22	335	449	583	—	—	—
2	29	3	24	9	7	192	281	291	—	—	—
5	9	2	16	5	12	582	310	438	—	—	—
6	81	15	46	4	36	247	250	603	—	—	—
1	3	10	14	1	20	123	114	225	—	—	—
46	320	95	311	97	214	2 651	2 502	4 302	—	1	19
1	8	6	13	4	16	167	158	472	—	—	—
6	9	3	7	8	23	233	243	865	—	1	1
3	17	2	14	8	63	454	522	1 422	—	—	—
2	12	1	5	11	35	157	337	415	—	1	1
1	8	1	9	4	36	65	115	335	—	—	—
4	3	6	6	2	24	422	278	1 030	—	—	1
3	4	8	10	2	—	195	187	1 035	—	—	2
—	5	—	12	5	17	153	183	135	—	—	—
5	40	3	9	17	20	372	564	524	1	—	2
4	14	3	8	5	47	147	254	670	—	—	—
8	27	3	25	18	80	138	203	1 026	—	—	—
6	45	4	24	11	73	208	499	1 118	—	—	5
2	8	1	7	6	12	147	266	369	—	—	—
2	10	2	8	4	41	222	238	895	—	—	5
47	210	43	157	105	487	3 080	4 047	10 311	1	2	17

INDELING VAN HET AANTAL VOERTUIGEN.

KANTONS EN GERECHTELIJKE ARRONDISSEMENTEN	Zware en lichte autovracht- wagens voor landbouw- gebruik	Getrokken of half-gedragen voertuigen en aanhangwagens		Dorstraktoren	Landbouwtractoren met wielen		
		zonder luchtbanden	met luchtbanden		met benzine	met benzine en petroleum	Diesel en half-Diesel

PROVINCIE

OUDENAARDE							
Geraardsbergen	1	466	472	4	3	8	58
Herzele	7	568	637	8	1	8	53
Nederbrakel	—	635	432	13	1	21	55
Ninove	4	449	719	11	1	14	49
Oudenaarde	15	1 597	1 052	19	10	67	185
Ronse	3	463	465	5	3	14	73
St-Maria-Horebeke	1	964	624	9	11	39	82
Zottegem	3	665	509	6	3	15	56
Totaal	34	5 807	4 910	75	33	186	611
Provincie Oost-Vlaanderen	342	21 266	25 270	242	116	561	1 974

PROVINCIE

CHARLEROI							
Beaumont	5	710	1 233	2	24	88	351
Binche	18	302	703	1	13	75	172
Charleroi	11	31	62	—	3	9	12
Châtelet	10	203	372	2	7	42	113
Chimay	17	559	1 104	1	46	74	323
Fontaine-l'Évêque	10	170	349	1	5	25	114
Gosselies	22	237	729	2	8	121	211
Jumet	3	11	30	—	—	5	9
Marchienne-au-Pont	2	28	67	—	3	6	16
Merbes-le-Château	8	271	585	4	11	90	203
Seneffe	10	591	790	7	9	124	226
Thuin	4	375	685	1	5	87	170
Totaal	120	3 488	6 709	21	134	746	1 920
BERGEN							
Boussu	8	383	356	4	2	21	68
Chièvres	3	1 147	877	11	10	94	177
Dour	8	508	588	8	12	70	155
Edingen	6	1 033	769	9	5	73	177
La Louvière	2	88	149	1	2	27	44
Lens	8	1 094	1 242	8	18	132	221
Bergen	7	244	466	2	4	29	134
Pâturages	5	325	665	11	5	59	233
Rœulx	5	530	819	5	2	107	182
Zinnik	9	853	891	17	6	85	171
Totaal	61	6 205	6 822	76	66	697	1 562

TRAKTOREN, MOTOKULTEURS, JEEPS EN MOTOREN

Landbouw- traktoren met rups- banden	Moto- kulteurs	Landbouw- jeeps	Ontploffings- of verbrandingsmotoren			Elektrische motoren			Stoom- motoren	Wind- motoren	Water- motoren en hydraulische turbines
			ingebouwd of bevestigd aan een machine	onafhankelijk		ingebouwd of bevestigd aan een machine	onafhankelijk				
				vaste	verplaats- bare		vaste	verplaatsbare			

O S T - V L A A N D E R E N (vervolg)

8	3	6	1	1	3	24	61	481	—	—	—
10	5	11	7	3	23	45	110	705	—	—	—
2	1	10	5	1	2	62	52	646	—	1	1
17	11	19	6	2	9	22	70	689	—	—	1
12	7	7	22	2	2	279	169	1 319	—	—	—
4	5	3	3	—	1	100	91	445	—	—	5
6	3	2	11	—	—	230	164	839	—	—	1
8	6	—	7	8	8	102	93	662	—	—	1
67	41	58	62	17	48	864	810	5 786	—	1	9
160	571	196	530	219	749	6 595	7 359	20 399	1	4	45

I E N E G O U W E N

—	2	68	15	9	15	565	800	545	—	—	—
—	21	28	21	1	5	373	548	255	—	—	—
—	7	13	3	1	2	97	58	34	—	—	—
—	11	28	9	2	10	227	238	175	—	—	—
—	14	49	12	9	9	742	403	549	—	—	1
1	6	21	2	—	1	135	268	139	—	—	—
2	11	22	12	3	3	360	426	225	—	—	—
—	3	8	1	—	—	25	26	14	—	—	—
—	2	13	—	—	—	77	36	24	—	—	—
6	2	14	25	8	—	300	333	151	—	—	1
1	12	16	11	1	—	583	732	277	—	—	—
11	6	36	13	4	8	292	445	259	—	—	4
21	97	316	124	38	53	3 776	4 313	2 647	—	—	6
—	4	14	6	2	1	231	267	206	—	—	—
—	9	8	14	5	4	320	665	512	—	—	4
—	2	15	10	3	10	237	489	230	—	—	—
16	3	18	8	2	—	381	548	485	—	—	—
—	12	6	1	—	—	118	67	58	—	—	1
—	6	19	8	2	7	753	921	567	—	—	1
1	17	18	5	3	6	237	291	157	—	—	1
1	4	28	18	3	6	534	660	165	—	—	—
1	7	19	8	7	—	377	499	314	—	—	1
1	8	26	8	2	5	564	711	335	—	—	—
20	72	171	86	29	39	3 752	5 118	3 029	—	—	8

INDELING VAN HET AANTAL VOERTUIGEN, T

KANTONS EN GERECHTELIJKE ARRONDISSEMENTEN	Zware en lichte autovracht- wagens voor landbouw- gebruik	Getrokken of half-gedragen voertuigen en aanhangwagens		Dorstraktoren	Landbouwtractoren met wielen		
		zonder luchtbanden	met luchtbanden		met benzine	met benzine en petroleum	Diesel en half-Diesel

PROVINCIE H

DOORNIK

Antoing	6	584	862	8	6	66	171
Aat	1	963	588	11	4	49	78
Celles	6	1 222	1 097	15	2	77	193
Vloesberg	1	780	541	8	2	16	67
Frasnes-lez-Bulssenal	3	1 019	728	8	8	62	121
Lessen	4	996	787	7	1	23	122
Leuze	4	1 063	828	9	2	86	150
Peruwelz	3	470	494	9	3	17	88
Quevaucamps	2	729	525	5	5	19	82
Templeuve	8	808	721	8	1	90	113
Doornik	10	564	678	6	3	66	127
Totaal	48	9 198	7 849	94	37	571	1 312
Provincie Henegouwen	229	18 891	21 380	191	237	2 014	4 794

PROVINCIE L

HOEI

Ferrières	12	126	455	—	20	21	92
Hannuit	8	1 298	1 127	18	10	214	254
Hoel	37	530	926	13	24	233	300
Jehay-Bodegnée	16	388	579	8	2	107	178
Landen	1	526	885	16	6	69	218
Nandrin	21	479	1 102	2	26	179	314
Totaal	95	3 347	5 074	57	88	823	1 356

LUIK

Dalhem	14	159	661	2	7	57	179
Fexhe-Slins	14	169	841	6	4	140	252
Fléron	10	197	506	1	8	24	95
Grivegnée	14	22	16	—	1	4	3
Herstal	14	34	68	—	1	17	17
Hollogne-aux-Pierres	26	222	738	11	7	126	234
Luik	15	1	8	—	—	2	1
Louveigné	40	247	1 005	—	42	53	175
St-Nicolas	37	10	20	—	—	3	4
Seraing	5	83	183	1	4	21	35
Borgworm	3	407	899	11	20	126	234
Totaal	192	1 551	4 945	32	94	573	1 229

VERVIERS

Aubel	38	299	738	—	37	32	148
Dison	14	71	144	—	9	5	15
Eupen	20	251	820	—	26	12	239
Herve	32	148	422	—	17	14	60
Limburg	22	322	587	—	29	25	91
Malmedy	70	838	1 620	—	15	44	430
St-Vith	56	620	1 925	—	34	20	868
Spa	42	455	1 089	1	22	47	139
Stavelot	30	882	1 524	—	56	55	160
Verviers	8	84	175	—	5	9	21
Totaal	332	3 970	9 044	1	250	263	2 171
Provincie Luik	619	8 868	19 063	90	432	1 659	4 756

TRAKTOREN, MOTOKULTEURS, JEEPS EN MOTOREN

Landbouw- traktoren met rups- banden	Moto- kulteurs	Landbouw- jeeps	Ontploffings- of verbrandingsmotoren			Elektrische motoren			Stoom- motoren	Wind- motoren	Water- motoren en hydraulische turbines
			ingebouwd of bevestigd aan een machine	onafhankelijk		ingebouwd of bevestigd aan een machine	onafhankelijk				
				vaste	verplaats- bare		vaste	verplaatsbare			

E N E G O U W E N (vervolg)

2	37	6	24	4	2	434	364	347	—	—	2
—	6	17	8	1	2	205	374	465	—	—	1
—	3	14	21	5	2	539	466	412	—	—	—
5	7	11	5	1	3	151	219	683	—	—	—
—	3	3	6	—	2	217	488	582	—	—	2
1	1	13	8	6	5	295	379	693	—	—	1
1	3	8	7	2	2	373	473	349	—	—	—
—	1	8	9	3	5	319	248	230	—	—	—
—	1	3	6	—	1	335	388	285	—	—	8
1	4	7	17	—	—	189	323	284	—	—	—
—	16	2	19	1	2	224	370	250	—	—	—
10	82	92	130	23	26	3 281	4 092	4 580	—	—	14
51	251	579	340	90	118	10 809	13 523	10 256	—	—	28

U I K

—	5	55	13	4	14	153	214	140	—	—	—
2	17	20	34	5	1	700	764	331	—	—	2
4	54	44	33	4	4	662	602	208	—	—	—
4	9	23	19	1	2	479	374	133	—	—	—
23	5	11	15	3	2	356	441	300	—	—	2
2	8	99	31	6	11	797	655	277	—	—	3
35	98	252	145	23	34	3 147	3 050	1 389	—	—	7
1	3	104	8	3	2	288	435	329	—	—	2
1	19	46	24	—	2	428	446	262	—	—	—
—	7	163	17	—	10	518	422	247	—	—	—
—	10	7	3	—	—	16	36	8	—	—	—
—	23	5	3	—	3	42	40	23	—	—	—
1	10	23	23	3	1	462	358	174	—	—	2
—	22	4	—	1	1	2	5	—	—	—	—
—	6	198	35	6	13	389	410	288	—	—	—
—	49	1	—	—	—	4	5	3	—	—	—
—	7	32	14	—	2	161	91	48	—	—	—
1	2	32	31	5	2	624	456	201	—	—	1
4	158	615	158	18	36	2 934	2 704	1 583	—	—	5
5	—	181	16	3	5	848	930	560	—	—	3
—	—	50	3	—	2	197	89	105	—	—	—
—	7	35	12	6	16	665	606	355	—	—	—
—	2	169	3	1	2	442	515	364	—	—	—
—	3	157	17	2	3	832	361	332	—	—	—
2	7	109	7	3	6	377	202	719	—	—	2
—	5	108	3	11	16	636	512	1 138	—	—	—
—	8	194	42	8	22	614	332	463	—	—	—
1	5	252	41	3	9	631	659	648	—	—	—
—	3	59	7	—	1	221	237	105	—	—	—
8	40	1 314	151	37	82	5 463	4 443	4 789	—	—	5
47	296	2 181	454	78	152	11 544	10 197	7 761	—	—	17

INDELING VAN HET AANTAL VOERTUIGEN,

KANTONS EN GERECHTELIJKE ARRONDISSEMENTEN	Zware en lichte autovracht- wagens voor landbouw- gebruik	Getrokken of half-gedragen voertuigen en aanhangwagens		Dorstraktoren	Landbouwtractoren met wielen		
		zonder luchtbanden	met luchtbanden		met benzine	met benzine en petroleum	Diesel en half-Diesel
PROVINCIE LIMBURG							
HASSELT							
Beringen	8	482	924	6	14	16	53
Hasselt	14	388	714	2	—	17	58
Herk-de-Stad	18	549	993	3	2	23	84
Neerpelt	7	170	806	2	1	8	64
Peer	2	428	651	—	3	5	83
S ^t -Truiden	15	552	1 628	15	10	138	333
Totaal	64	2 569	5 716	28	30	207	675
TONGEREN							
Bilzen	23	560	1 077	8	1	45	152
Borgloon	9	472	1 397	10	11	86	252
Bree	1	550	1 002	9	1	21	69
Genk	4	164	367	1	1	9	27
Maaselk	3	479	988	2	4	30	119
Mechelen-aan-de-Maas	2	122	350	4	1	13	56
Tongeren	20	611	1 858	18	4	157	414
Totaal	62	2 958	7 039	52	23	361	1 089
Provincie Limburg	126	5 527	12 755	80	53	568	1 764
PROVINCIE LUXEMBURG							
AARLEN							
Aarlen	14	327	700	—	7	27	170
Etalle	1	240	633	4	13	11	186
Fauvillers	5	277	335	1	4	28	95
Florenville	5	104	564	—	7	26	104
Messancy	1	299	391	1	7	31	130
Virton	2	239	546	—	4	43	163
Totaal	28	1 486	3 169	6	42	166	848
MARCHE-EN-FAMENNE							
Durbuy	10	350	668	2	14	77	131
Erezée	13	286	626	1	19	29	102
Houffalize	7	564	1 047	—	12	46	210
La Roche-en-Ardenne	7	662	767	1	5	48	107
Marche-en-Famenne	8	194	573	2	9	41	122
Nassogne	—	117	242	—	—	10	74
Vielsalm	16	337	713	—	6	38	109
Totaal	61	2 510	4 636	6	65	289	855
NEUFCHATEAU							
Bastenaken	1	517	1 145	1	12	89	202
Bouillon	6	48	261	—	1	33	81
Neufchâteau	7	795	1 033	1	24	61	232
Paliseul	3	341	575	1	2	42	124
S ^t -Hubert	8	485	728	—	6	38	166
Sibret	2	839	1 062	—	6	88	257
Wellin	—	136	315	2	5	29	84
Totaal	27	3 161	5 119	5	56	380	1 146
Provincie Luxemburg	116	7 157	12 924	17	163	835	2 849

TRAKTOREN, MOTOKULTEURS, JEEPS EN MOTOREN

Landbouwraktoeren met rupsbanden	Moto-kulteurs	Landbouw-jeeps	Ontploffings- of verbrandingsmotoren			Elektrische motoren			Stoom-motoren	Wind-motoren	Water-motoren en hydraulische turbines
			ingebouwd of bevestigd aan een machine	onafhankelijk		ingebouwd of bevestigd aan een machine	onafhankelijk				
				vaste	verplaatsbare		vaste	verplaatsbare			

I M B U R G

4	34	22	9	3	4	175	249	208	—	—	—
2	4	20	5	—	15	434	95	336	—	—	—
4	24	38	65	7	16	322	236	394	—	—	1
8	4	8	25	5	25	117	189	344	—	—	—
4	2	9	7	1	10	71	234	471	—	—	—
33	14	46	59	30	13	582	559	313	—	—	2
55	82	143	170	46	83	1 701	1 562	2 066	—	—	3
4	8	30	16	17	15	96	232	448	—	—	—
29	37	39	88	6	19	538	351	350	—	—	—
8	3	15	3	5	31	188	318	690	—	—	1
2	4	6	1	—	4	93	120	231	—	—	—
3	1	8	24	14	64	163	547	587	—	—	1
—	2	7	15	2	15	134	138	148	—	—	—
23	9	36	47	11	15	389	544	510	—	—	—
69	64	141	194	55	163	1 601	2 250	2 964	—	—	2
124	146	284	364	101	246	3 302	3 812	5 030	—	—	5

L U X E M B U R G

2	14	7	7	7	12	277	357	391	—	—	6
—	3	38	4	5	32	310	192	257	—	—	1
—	1	14	8	2	17	234	101	224	—	—	1
—	5	36	9	7	37	201	197	226	—	—	1
—	3	7	8	11	8	222	243	187	—	—	—
1	4	48	17	8	27	211	269	246	—	—	—
3	30	150	53	40	133	1 455	1 359	1 531	—	—	9
—	2	69	15	4	10	473	347	187	—	—	—
1	3	76	17	4	46	462	260	330	—	—	—
—	1	66	5	2	8	527	404	559	—	—	1
—	1	41	4	—	16	264	231	461	—	—	—
—	2	53	29	10	27	312	246	173	—	—	—
—	1	38	2	3	9	130	86	99	—	—	—
1	7	86	2	1	6	469	344	425	—	—	2
2	17	429	74	24	122	2 637	1 918	2 234	—	—	3
—	3	83	5	4	43	547	214	462	—	—	2
—	4	4	3	2	23	99	74	129	—	—	—
—	13	50	9	8	108	574	383	557	—	—	1
—	1	12	9	2	55	199	128	287	—	—	—
—	5	34	8	2	50	318	238	440	—	—	—
—	—	45	13	1	46	696	416	563	—	—	—
—	4	13	2	—	16	221	110	226	—	—	—
—	30	241	49	19	341	2 654	1 563	2 664	—	—	3
5	77	820	176	83	596	6 746	4 840	6 429	—	—	15

INDELING VAN HET AANTAL VOERTUIGEN,

KANTONS EN GERECHTELIJKE ARRONDISSEMENTEN	Zware en lichte autovrach- wagens voor landbouw- gebruik	Getrokken of half-gedragen voertuigen en aanhangwagens		Dorstraktoren	Landbouwtractoren met wielen		
		zonder luchtbanden	met luchtbanden		met benzine	met benzine en petroleum	Diesel en half-Diesel

PROVINCIE

DINANT							
Beauraing	6	437	684	6	4	79	210
Ciney	8	1 296	1 133	12	30	261	307
Couvin	7	369	749	1	21	35	174
Dinant	12	525	721	4	11	130	193
Florennes	7	495	679	2	10	65	182
Gedinne	6	196	752	1	6	62	120
Phillppeville	3	360	665	1	32	42	195
Rochefort	6	601	933	2	13	105	240
Walcourt	8	586	890	1	9	80	257
Totaal	63	4 865	7 206	30	136	859	1 878
NAMEN							
Andenne	11	484	651	7	19	155	172
Eghezée	13	1 052	996	17	3	225	293
Fosse	13	923	1 101	7	23	125	283
Gembloux	20	453	850	10	13	150	287
Namen	56	773	996	8	14	163	278
Totaal	113	3 685	4 594	49	72	818	1 313
Provincie Namen	176	8 550	11 800	79	208	1 677	3 191
HET RIJK	4 056	125 959	174 210	1 437	1 578	10 118	28 522

LANDBOUW

POLDERS-DUINEN	95	6 385	6 656	95	46	411	1 255
ZANDSTREEK	1 517	27 334	32 079	266	119	516	2 089
KEMPEN	239	5 942	20 467	73	75	277	1 310
ZAND-LEEMSTREEK	975	36 427	40 778	467	219	1 771	6 077
LEEMSTREEK	384	27 564	33 177	436	284	3 775	7 716
WEIDESTREEK (LUIK)	351	3 603	8 936	7	293	438	1 561
HENEGOUWSE KEMPEN	—	164	188	2	1	16	38
CONDROZ	204	6 627	9 399	57	173	1 462	2 727
HOGHE ARDENNEN	126	1 458	3 545	—	49	64	1 298
WEIDESTREEK (FAGNE)	15	801	1 530	1	47	83	405
FAMENNE	51	2 714	4 712	17	95	511	1 218
ARDENNEN	76	5 739	10 034	12	140	665	2 120
JURASTREEK	23	1 201	2 709	4	37	129	708

TRAKTOREN, MOTOKULTEURS, JEEPS EN MOTOREN

Landbouw- tractoren met rups- banden	Moto- kulteurs	Landbouw- jeeps	Ontploffings- of verbrandingsmotoren			Elektrische motoren			Stoom- motoren	Wind- motoren	Water- motoren en hydraulische turbines
			ingebouwd of bevestigd aan een machine	onafhankelijk		ingebouwd of bevestigd aan een machine	onafhankelijk				
				vaste	verplaats- bare		vaste	verplaatsbare			

A M E N

—	3	17	9	6	21	483	447	375	—	—	—
—	5	72	38	14	13	915	1 121	337	—	—	2
—	3	59	19	11	24	385	367	321	—	1	—
—	12	37	17	12	17	346	581	213	—	—	1
—	2	45	25	17	10	432	439	246	—	—	1
—	12	36	2	2	24	190	174	483	—	—	—
—	1	33	19	9	15	392	307	266	—	—	1
—	3	48	10	16	42	561	532	336	—	—	2
6	1	59	41	15	31	344	650	326	—	—	—
6	42	406	180	102	197	4 048	4 618	2 903	—	1	7
1	7	37	15	4	1	621	531	163	—	—	1
2	7	13	36	14	3	642	715	334	—	—	2
1	51	89	31	3	19	647	636	497	—	—	1
4	14	12	34	4	2	546	432	206	—	—	2
1	192	51	55	8	20	569	621	323	—	—	1
9	271	202	171	33	45	3 025	2 935	1 523	—	—	7
15	313	608	351	135	242	7 073	7 553	4 426	—	1	14
961	4 026	5 650	4 391	1 404	4 434	66 113	72 626	93 678	8	18	256

TREKEN

53	130	104	228	169	277	2 924	2 785	2 984	—	—	5
223	1 234	299	834	315	1 257	8 451	11 177	21 895	4	4	108
84	256	225	448	105	515	3 267	4 343	7 007	—	1	16
361	1 398	672	1 280	375	1 231	11 508	15 325	30 131	4	12	52
208	379	654	761	152	135	16 370	17 936	13 153	—	—	36
7	134	1 735	246	37	113	6 330	5 685	4 282	—	—	5
—	1	11	3	1	1	175	52	96	—	—	—
18	373	619	299	87	138	5 831	6 767	3 104	—	—	12
2	12	217	10	14	22	1 013	714	1 857	—	—	2
—	7	91	26	11	18	834	796	697	—	—	—
—	15	296	118	58	133	3 137	2 574	1 818	—	1	5
2	58	596	93	42	484	5 081	3 228	5 380	—	—	7
3	29	131	45	38	110	1 192	1 244	1 274	—	—	8

INDELING VAN DE BEDRIJFSINRICHTINGEN

KANTONS EN GERECHTELIJKE ARRONDISSEMENTEN	GRAANDROGERS		GROENVOEDER- DROGERS		GRAAN- EN GROEN- VOEDERDROGERS		TABAKDROGERS	
	met blaas- inrichting voor niet verwarmde lucht	met verwarmde lucht	met blaas- inrichting voor niet verwarmde lucht	met verwarmde lucht	met blaas- inrichting voor niet verwarmde lucht	met verwarmde lucht	met blaas- inrichting voor niet verwarmde lucht	met verwarmde lucht

PROVINCIE A

ANTWERPEN								
Antwerpen	—	—	—	1	—	—	—	3
Berchem	—	—	—	—	—	—	—	—
Boom	—	—	—	—	—	—	—	—
Borgerhout	—	—	—	—	—	—	—	—
Brecht	—	—	—	—	—	—	—	—
Ekeren	—	—	—	—	—	—	—	—
Kontich	—	—	—	—	—	—	—	—
Zandhoven	—	—	—	—	—	—	—	—
Totaal	—	—	—	1	—	—	—	3
MECHELEN								
Duffel	—	—	—	—	—	—	—	—
Heist-op-den-Berg	—	—	—	—	—	—	—	—
Ller	—	—	—	—	—	—	—	—
Mechelen	—	—	—	—	—	—	—	—
Puurs	—	—	—	—	—	—	—	—
Totaal	—	—	—	—	—	—	—	—
TURNHOUT								
Arendonk	1	4	—	—	—	—	—	1
Herentals	—	—	—	—	—	—	—	—
Hoogstraten	—	1	—	—	—	—	—	—
Mol	—	2	—	—	—	—	—	—
Turnhout	—	—	—	—	—	—	—	—
Westerlo	—	—	—	—	—	—	—	—
Totaal	1	7	—	—	—	—	—	1
Provincie Antwerpen	1	7	—	1	—	—	—	4

PROVINCIE

BRUSSEL								
Anderlecht	—	—	—	—	—	—	—	—
Asse	—	1	—	—	—	—	—	1
Brussel	—	—	—	—	—	—	—	—
Halle	—	—	—	—	—	—	—	—
Elsene	—	—	—	—	—	—	—	—
S ^t -Jans-Molenbeek	—	—	—	—	—	—	—	—
S ^t -Gillis	—	—	—	—	—	—	—	—
S ^t -Joost-ten-Node	—	—	—	—	—	—	—	—
Schaarbeek	—	—	—	—	—	—	—	—
S ^t -Kwintens-Lennik	—	—	—	—	—	—	—	—
Ukkel	—	—	—	2	—	—	—	—
Vilvoorde	—	—	—	—	—	—	—	—
Wolvertem	—	—	—	—	—	—	—	—
Totaal	—	1	—	2	—	—	—	1

NRICHTINGEN

CICHOREIWORTEL-DROGERS		HOPDROGERS		VERWARMINGS- INSTALLATIES VOOR SERRES EN WARENHUIZEN		OOGSTLOODSEN		LOODSEN VOOR HET BERGEN VAN LANDBOUW- MATERIEEL		OOGSTLOODSEN EN LOODSEN VOOR LANDBOUWMATERIEEL	
met blaas- inrichting voor niet verwarmde lucht	met verwarmde lucht	met blaas- inrichting voor niet verwarmde lucht	met verwarmde lucht	met water of met stoom	met verwarmde lucht	metalen	andere	metalen	andere	metalen	andere

NTWERPEN

—	—	—	—	11	—	26	47	13	127	6	67
—	—	—	—	57	2	2	5	1	84	2	24
—	—	—	—	51	15	2	5	1	36	2	31
—	—	—	—	45	1	—	7	1	28	1	11
—	—	—	—	8	1	39	174	12	330	35	299
—	—	—	—	21	4	22	61	6	101	5	92
—	—	—	—	252	12	22	78	10	238	5	53
—	—	—	—	97	3	28	325	12	431	13	195
—	—	—	—	542	38	141	702	56	1 375	69	772
—	—	—	—	617	61	25	136	29	1 024	22	202
—	—	—	—	46	3	40	408	20	546	17	449
—	—	—	—	16	2	7	50	12	207	6	76
—	—	—	—	78	7	32	153	24	523	8	351
—	—	—	—	28	2	47	203	21	252	11	84
—	—	—	—	785	75	151	950	106	2 552	64	1 162
—	—	—	—	—	—	70	245	11	227	31	178
—	—	—	—	5	—	41	237	12	246	23	237
—	—	—	—	1	—	16	88	8	107	8	375
—	—	—	—	4	—	21	171	10	194	7	249
—	—	—	—	15	—	29	243	12	233	11	151
—	—	—	—	11	2	14	118	12	387	13	261
—	—	—	—	36	2	191	1 102	65	1 394	93	1 451
—	—	—	—	1 363	115	483	2 754	227	5 321	226	3 385

RABANT

—	—	—	4	118	11	9	56	20	296	12	95
—	—	5	258	145	7	37	164	17	604	29	222
—	—	—	—	17	—	—	3	—	6	11	11
—	—	—	—	8	4	74	167	19	330	26	172
—	—	—	—	491	3 130	19	35	15	109	2	15
—	—	—	—	22	2	—	4	—	7	1	12
—	—	—	—	—	—	—	—	—	—	—	—
—	—	—	—	31	20	4	10	7	49	9	33
—	1	—	—	38	29	2	7	8	185	9	83
—	—	8	55	4	—	71	440	45	801	41	342
—	—	—	—	19	8	11	31	5	50	6	26
—	5	—	—	26	4	24	190	14	520	28	109
1	4	—	2	293	20	43	261	28	662	17	137
1	10	13	319	1 212	3 235	294	1 368	178	3 619	191	1 257

KANTONS EN GERECHTELIJKE ARRONDISSEMENTEN	Graansilo's			Silo's in hard materiaal voor aard- appelen of veevoeders	Aal- of beer- putten	Mestkuilen in beton of metselwerk		Tanks voor het opbergen van vloeibare brand- stoffen	Koel- in- richtingen
	toresilo's		andere			overdekt	niet overdekt		
	metalen	in beton of in metsel- werk							

PROVINCIE

ANTWERPEN									
Antwerpen	—	—	2	54	480	25	150	53	4
Berchem	—	4	—	—	145	5	10	5	—
Boom	—	—	—	4	238	25	52	1	—
Borgerhout	—	—	—	4	129	34	25	21	—
Brecht	1	29	5	244	2 222	464	332	31	3
Ekeren	—	—	4	53	385	29	86	34	1
Kontich	—	3	3	108	1 002	88	279	54	10
Zandhoven	2	1	2	130	1 209	216	303	22	2
Totaal	3	37	16	597	5 810	886	1 237	221	20
MECHELEN									
Duffel	—	4	2	40	2 947	214	629	12	3
Helst-op-den-Berg	1	16	7	79	2 842	280	778	11	2
Lier	—	—	1	47	1 042	108	187	9	—
Mechelen	—	6	1	25	1 307	68	651	6	4
Puurs	2	3	1	257	2 217	146	640	6	1
Totaal	3	29	12	448	10 355	816	2 885	44	10
TURNHOUT									
Arendonk	8	4	10	55	1 503	374	260	25	—
Herentals	2	1	2	96	1 583	242	458	14	3
Hoogstraten	2	3	2	109	1 551	536	286	41	3
Mol	3	9	10	143	2 206	374	859	11	1
Turnhout	1	—	1	85	952	229	126	3	—
Westerlo	2	—	3	143	1 742	99	651	8	2
Totaal	18	17	28	631	9 537	1 854	2 640	102	9
Provincie Antwerpen	24	83	56	1 676	25 702	3 556	6 762	367	39

PROVINCIE

BRUSSEL									
Anderlecht	—	—	1	27	1 020	47	596	14	—
Asse	—	6	—	164	3 160	167	2 239	39	13
Brussel	—	—	—	—	189	2	47	4	—
Halle	—	2	2	73	1 609	84	1 078	73	6
Elsene	—	—	2	11	615	45	244	57	15
S ^t -Jans-Molenbeek	—	—	—	—	22	1	16	—	—
S ^t -Gillis	—	—	—	—	—	—	—	—	—
S ^t -Joost-ten-Node	—	—	—	2	291	34	193	—	3
Schaarbeek	—	—	—	4	681	78	437	10	—
S ^t -Kwintens-Lennik	—	22	10	173	4 069	237	2 785	43	6
Ukkel	1	—	—	27	186	15	129	20	—
Vilvoorde	1	2	—	43	2 145	262	1 355	22	1
Wolvertem	—	9	5	155	2 896	174	1 984	52	2
Totaal	2	41	20	679	16 883	1 146	11 103	334	46

NRICHTINGEN

Lokalen bijzonder ingericht voor het bewaren van poot- aardappelen	Thermo- sifons voor het forceren van witloof	Bevloeide oppervlakte door een kunstmatige bevoeiings- installatie	Oppervlakte die kan besproeid worden door een besproeiings- installatie met water onder druk		Gedraineerde oppervlakte met ondergrondse draineer- inrichting in hard materiaal	Bedrijven die voor waterbevoorrading beschikken over (1)				
			ha	a		ha	a	ha	a	aansluiting aan een publieke waterleiding

NTWERPEN

13	—	60 00	3 28	1 224 64	168	41	130	31	2
—	—	3 23	13 18	13 73	68	20	14	54	3
—	—	4 27	9 19	27 91	163	8	23	29	2
—	—	2 78	11 81	1 00	58	19	27	10	—
—	—	2 00	24 41	22 50	227	554	697	272	8
10	—	—	6 00	120 79	202	20	38	41	4
4	—	12 13	92 14	121 22	319	268	233	180	3
3	—	3 40	21 22	2 50	73	265	514	192	6
30	—	87 81	181 23	1 534 29	1 278	1 195	1 676	809	28
1	1	3 64	56 02	120 25	241	273	922	838	47
3	2	52	13 73	16 55	54	252	771	726	19
1	—	35	10 92	6 29	104	159	367	219	10
10	112	7 43	31 01	24 15	258	127	305	173	10
3	—	1 27	5 10	2 07	299	138	333	149	4
18	115	13 21	116 78	169 31	956	949	2 698	2 105	90
—	—	20	21 45	10 10	4	235	579	265	5
8	—	1 22	11 52	1 08	77	210	631	357	20
—	—	—	15 55	4 90	65	260	893	116	2
5	—	3 00	3 76	4 00	48	136	987	479	7
—	1	1 00	2 12	2 80	57	133	391	187	3
1	—	10	4 65	2 50	42	91	493	630	30
14	1	5 52	59 05	25 38	293	1 065	3 974	2 034	67
62	116	106 54	357 06	1 728 98	2 527	3 209	8 348	4 948	185

RABANT

—	66	5 50	79 14	133 65	542	19	121	69	7
4	37	36	16 42	412 88	681	167	709	268	9
—	330	—	—	—	167	4	13	40	2
2	17	1 05	15 86	855 77	308	118	459	96	3
1	13	—	8 31	2 31	1 613	13	172	39	21
—	—	16	2 37	2 58	34	—	6	4	—
—	—	—	—	—	—	—	—	—	—
—	523	—	21	5	235	5	18	23	6
1	1 341	—	1 46	50	343	15	92	48	3
18	—	—	12 47	245 82	325	177	1 376	401	20
1	1	33	6 39	15 99	150	2	12	7	3
5	2 796	7	5 10	25 48	533	57	446	433	8
32	348	2 81	26 10	579 76	425	256	783	277	5
64	5 472	10 28	173 83	2 274 79	5 356	833	4 207	1 705	87

1) Zie « Bijzondere opmerkingen » bladz. 25.

KANTONS EN GERECHTELIJKE ARRONDISSEMENTEN	Bedrijven die over elektriciteit beschikken door (1)		Aantal bedrijven die met een publiek gasverdelings- net verbonden zijn	Aantal bedrijven die beschikken over weiden met elektrische afsluitingen gebruikt			Aantal bedrijven die in de weiden beschikken over	
	het elektriciteits- net	een stroom- opwekkend aggregaat		zonder indeling in percelen	met indeling in percelen	met rantsoen- beweiding (verplaats- bare afsluiting)	automatische drink- bakken	schuil- plaatsen voor het vee

PROVINCIE

ANTWERPEN								
Antwerpen	352	2	219	28	58	15	51	62
Berchem	149	—	81	6	12	7	6	13
Boom	223	—	45	61	41	23	14	31
Borgerhout	112	—	96	3	9	2	4	29
Brecht	1 742	3	326	588	466	410	439	249
Ekeren	297	—	222	21	27	17	49	83
Kontich	984	2	283	230	278	121	91	185
Zandhoven	1 037	1	421	402	339	190	126	309
Totaal	4 896	8	1 693	1 339	1 230	785	780	961
MECHELEN								
Duffel	2 313	3	135	238	252	151	44	249
Heist-op-den-Berg	1 827	1	44	332	286	378	127	342
Lier	855	1	90	180	226	94	80	159
Mechelen	862	2	115	192	174	191	63	265
Puurs	915	—	102	198	216	276	74	121
Totaal	6 772	7	486	1 140	1 154	1 090	388	1 136
TURNHOUT								
Arendonk	1 086	—	18	246	188	299	225	140
Herentals	1 296	2	82	355	228	291	123	272
Hoogstraten	1 330	3	36	488	341	194	251	411
Mol	1 622	2	37	389	238	182	85	196
Turnhout	763	1	93	280	261	101	82	234
Westerlo	1 283	1	27	218	212	159	64	167
Totaal	7 380	9	293	1 976	1 468	1 226	830	1 420
Provincie Antwerpen	19 048	24	2 472	4 455	3 852	3 101	1 998	3 517

PROVINCIE

BRUSSEL								
Anderlecht	754	—	179	58	62	34	7	69
Asse	1 827	—	9	326	328	236	113	787
Brussel	224	—	187	2	—	—	—	5
Halle	982	2	101	181	124	68	42	222
Elsene	1 857	1	234	25	30	8	17	31
St-Jans-Molenbeek	44	—	34	—	—	—	1	5
St-Gillis	—	—	—	—	—	—	—	—
St-Joost-ten-Node	285	—	222	4	10	6	5	24
Schaarbeek	500	—	472	18	23	10	4	64
St-Kwintens-Lennik	2 272	4	31	294	295	122	35	468
Ukkel	171	—	96	18	13	4	6	43
Vilvoorde	1 462	2	142	242	198	125	31	356
Wolvertem	1 726	1	130	437	517	295	78	617
Totaal	12 104	10	1 837	1 605	1 600	908	339	2 691

(1) Zie « Bijzondere opmerkingen » bladz. 25.

NRICHTINGEN

Aantal bedrijven die beschikken over inrichtingen voor vervoermiddelen			Aantal stallen voor melkkoeien						Aantal bedrijven met rechtstreekse aansluiting met een verharde weg
monorail	smalspoorwagen	transportbanden	met kort ligbed		met lang ligbed		open loopstal		
			met voeder-gang	zonder voeder-gang	met voeder-gang	zonder voeder-gang	met melkstal	zonder melkstal	

NTWERPEN

—	3	8	173	54	120	40	—	—	31	409
1	1	—	41	16	12	4	—	—	8	75
—	—	—	127	22	55	14	—	—	34	192
1	1	10	32	20	17	12	—	—	21	130
11	12	3	1 477	106	375	46	—	—	471	1 569
3	2	1	178	56	85	29	1	—	27	320
—	2	—	495	131	177	75	—	—	164	898
2	2	2	703	109	273	52	—	—	215	1 064
18	23	24	3 226	514	1 114	272	1	—	971	4 657
1	2	3	897	182	892	147	—	—	159	1 907
4	2	2	991	154	1 135	76	—	—	305	1 695
—	—	1	483	59	314	43	—	—	191	563
2	3	1	281	141	266	140	—	—	118	787
1	1	4	232	151	304	223	—	—	180	1 319
8	8	11	2 884	687	2 911	629	—	—	953	6 271
1	—	2	943	102	292	38	4	—	304	1 025
—	3	1	1 164	107	346	61	—	—	453	1 103
2	2	1	1 168	98	94	22	1	—	232	1 157
—	—	1	1 452	198	619	150	17	1	409	1 733
—	—	2	672	51	164	17	—	—	157	560
—	—	1	636	314	470	347	—	—	222	1 068
3	5	8	6 035	870	1 985	635	22	1	1 777	6 646
29	36	43	12 145	2 071	6 010	1 536	23	1	3 701	17 574

RABANT

—	1	2	43	28	107	166	—	—	12	828
1	—	2	420	123	1 047	624	—	—	82	2 276
—	2	2	4	4	1	2	—	—	—	247
2	2	5	88	211	126	752	1	—	68	1 266
—	—	2	34	67	39	76	—	—	27	2 156
—	—	1	10	5	4	3	—	—	—	42
—	—	—	—	—	—	—	—	—	—	—
1	—	—	28	35	62	43	—	—	9	270
—	—	—	50	52	175	68	—	—	21	643
2	—	14	192	538	439	1 728	1	1	140	3 131
—	—	—	9	28	20	79	1	1	13	154
—	1	—	274	160	407	431	1	3	35	1 477
2	1	4	407	137	1 062	445	1	—	136	1 970
8	7	32	1 559	1 388	3 489	4 417	5	5	543	14 460

KANTONS EN GERECHTELIJKE ARRONDISSEMENTEN	GRAANDROGERS		GROENVOEDER- DROGERS		GRAAN- EN GROEN- VOEDERDROGERS		TABAKDROGERS	
	met blaas- inrichting voor niet verwarmde lucht	met verwarmde lucht	met blaas- inrichting voor niet verwarmde lucht	met verwarmde lucht	met blaas- inrichting voor niet verwarmde lucht	met verwarmde lucht	met blaas- inrichting voor niet verwarmde lucht	met verwarmde lucht

PROVINCIE

LEUVEN								
Aarschot	—	—	—	—	—	—	—	—
Diest	—	—	—	—	—	—	—	—
Glabbeek-Zuurbemde	—	—	—	—	—	—	—	—
Haacht	—	—	—	—	—	—	—	—
Leuven	—	2	—	1	1	—	—	—
Tienen	—	1	—	—	—	—	—	—
Zoutleeuw	—	—	—	—	—	—	—	—
Totaal	—	3	—	1	1	—	—	—
NIJVEL								
Geneplën	—	4	—	—	—	—	—	—
Geldenaken	—	2	—	2	—	1	—	—
Nijvel	—	3	—	—	—	—	—	—
Perwijs	—	3	—	—	—	1	—	—
Waver	—	—	—	—	—	1	—	—
Totaal	—	12	—	2	—	3	—	—
Provincie Brabant	—	16	—	5	1	3	—	1

PROVINCIE

BRUGGE								
Ardoole	—	2	—	—	—	—	—	11
Brugge	—	1	—	—	—	—	—	1
Gistel	—	—	—	—	—	—	—	—
Oostende	—	—	—	—	—	—	—	—
Ruiselede	—	—	—	—	—	—	—	1
Tielt	—	1	—	—	—	—	1	4
Torhout	—	2	—	—	1	—	—	6
Totaal	—	6	—	—	1	—	1	23
IEPER								
Hooglede	1	—	—	—	—	—	3	42
Ieper	—	2	—	—	—	—	2	171
Mesen	1	—	—	—	—	—	2	41
Passendale	—	—	—	—	—	—	1	202
Poperinge	—	—	—	—	—	—	4	15
Wervik	—	2	—	—	—	—	2	244
Totaal	2	4	—	—	—	—	14	715

NRICHTINGEN

CICHOREIWORTEL-DROGERS		HOPDROGERS		VERWARMINGS- INSTALLATIES VOOR SERRES EN WARENHUIZEN		OOGSTLOODSEN		LOODSEN VOOR HET BERGEN VAN LANDBOUW- MATERIEEL		OOGSTLOODSEN EN LOODSEN VOOR LANDBOUWMATERIEEL	
met blaas- inrichting voor niet verwarmde lucht	met verwarmde lucht	met blaas- inrichting voor niet verwarmde lucht	met verwarmde lucht	met water of met stoom	met verwarmde lucht	metalen	andere	metalen	andere	metalen	andere

RABANT (vervolg)

—	—	—	—	10	—	32	277	18	518	12	248
—	—	—	—	21	2	59	573	59	622	59	207
—	—	—	—	6	2	36	848	23	1 035	26	334
1	—	—	—	12	3	8	119	6	492	9	169
1	—	—	—	516	2 080	127	405	67	1 309	51	416
—	—	—	—	44	2	82	303	24	527	31	364
—	—	—	—	80	1	50	326	8	398	10	153
2	—	—	—	689	2 090	394	2 851	205	4 901	198	1 891
—	—	—	—	4	—	122	108	15	188	3	10
—	—	—	—	8	1	352	571	39	759	33	174
—	—	—	—	13	25	120	276	21	322	22	79
—	—	—	—	10	2	293	208	27	311	9	45
—	—	—	—	72	674	265	238	24	286	13	33
—	—	—	—	107	702	1 152	1 401	126	1 866	80	341
3	10	13	319	2 008	6 027	1 840	5 620	509	10 386	469	3 489

WEST-VLAANDEREN

—	10	—	—	6	—	11	34	2	134	9	51
—	—	—	—	150	9	234	1 423	43	1 791	40	642
—	—	—	—	43	1	224	387	34	577	30	159
—	—	—	—	1	—	25	66	3	109	3	20
—	2	—	—	4	—	5	132	18	352	2	34
—	1	—	—	4	—	28	95	6	252	5	59
—	10	—	—	39	4	77	378	41	689	27	344
—	23	—	—	247	14	604	2 515	147	3 904	116	1 309
2	18	—	—	9	6	43	63	6	215	30	175
1	3	2	17	21	1	159	354	50	670	90	330
—	—	—	3	1	—	120	180	24	241	37	148
—	30	—	—	12	5	43	193	15	273	34	144
—	—	58	187	5	—	44	236	41	344	25	154
—	6	—	—	7	—	56	78	8	118	24	104
3	57	60	207	55	12	465	1 104	144	1 861	240	1 055

KANTONS EN GERECHTELIJKE ARRONDISSEMENTEN	Graansilo's			Silo's in hard materiaal voor aard- appelen of veevoeders	Aal- of beer- putten	Mestkuilen in beton of metselwerk		Tanks voor het opbergen van vloeibare brand- stoffen	Koel- in- richtingen
	torensilo's		andere			overdekt	niet overdekt		
	metalen	in beton of in metsel- werk							

PROVINCIE

LEUVEN									
Aarschot	1	—	2	80	2 587	239	1 207	9	—
Diest	—	37	28	277	2 256	242	1 354	52	4
Glabbeek-Zuurbemde	1	17	8	396	2 192	110	1 691	31	17
Haacht	—	1	—	63	2 234	247	1 010	10	2
Leuven	2	12	2	162	4 720	303	2 016	132	3
Tienen	—	6	3	396	1 557	119	994	92	8
Zoutleeuw	—	2	5	302	1 478	184	1 010	20	15
Totaal	4	75	48	1 676	17 024	1 444	9 282	346	49
NIJVEL									
Genepiën	—	13	—	46	375	26	284	99	1
Geldenaken	—	—	1	259	1 184	89	1 127	122	1
Nijvel	2	—	—	59	1 014	43	677	126	6
Perwijs	—	7	6	35	451	34	452	68	3
Waver	1	3	5	101	728	65	622	100	4
Totaal	3	23	12	500	3 752	257	3 162	515	15
Provincie Brabant	9	139	80	2 855	37 659	2 847	23 547	1 195	110

PROVINCIE

BRUGGE									
Ardoole	—	4	12	380	2 144	109	356	39	4
Brugge	1	37	20	684	9 496	180	1 771	300	8
Gistel	2	27	2	199	2 504	58	631	163	7
Oostende	—	—	2	19	295	12	77	18	—
Ruiselede	—	4	—	274	2 555	123	215	65	1
Tielt	—	—	—	463	1 380	76	233	72	—
Torhout	3	42	7	607	5 695	127	1 465	118	4
Totaal	6	114	43	2 626	24 069	685	4 748	775	24
IEPER									
Hooglede	—	7	—	615	1 682	77	537	126	1
Ieper	1	11	9	1 219	3 923	198	859	384	4
Mesen	1	6	3	242	1 410	58	405	179	—
Passendale	—	34	1	468	1 567	171	460	137	1
Poperinge	—	42	5	253	1 418	40	319	96	—
Wervik	—	1	11	262	937	113	181	112	—
Totaal	2	101	29	3 059	10 937	657	2 761	1 034	6

NRICHTINGEN

Lokalen bijzonder ingericht voor het bewaren van poot- aardappelen	Thermo- sifons voor het forceren van witloof	Bevloeide oppervlakte door een kunstmatige bevloeings- installatie	Oppervlakte die kan besproeid worden door een besproeiings- installatie met water onder druk		Gedraineerde oppervlakte met ondergrondse draineer- inrichting in hard materiaal		Bedrijven die voor waterbevoorrading beschikken over (1)				
			ha	a	ha	a	ha	a	aansluiting aan een publieke waterleiding	hydrofoor- groep	hand- of elektrische pompen

RABANT (vervolg)

1	370	53	9 04	61 71	146	72	393	843	119
1	—	4	5 06	767 19	87	160	624	561	44
6	4	75	75	1 031 48	10	139	820	444	43
6	1 004	2 00	47	15 90	337	80	420	429	6
5	2 865	6 85	23 67	118 81	2 612	80	323	305	51
15	10	64	6 35	408 41	361	91	700	238	30
3	—	—	1 95	557 55	7	93	747	373	13
37	4 253	10 81	47 29	2 961 05	3 560	715	4 027	3 193	306
—	—	—	23	117 57	341	23	5	3	1
3	—	—	57	108 88	943	101	334	154	37
2	—	—	2 33	188 34	562	52	136	28	7
8	—	—	1	67 37	645	19	34	21	3
—	1	—	6 14	129 27	863	7	51	9	13
13	1	—	9 28	611 43	3 354	202	560	215	61
114	9 726	21 09	230 40	5 842 27	12 270	1 750	8 794	5 113	454

EST-VLAANDEREN

3	2	1 15	6 87	2 643 69	49	180	484	135	1
119	2	13 95	68 65	5 397 88	228	559	2 657	455	62
13	—	1 55	15 85	3 625 50	51	212	717	79	91
—	—	—	—	464 18	96	8	30	8	4
2	—	—	2 85	2 454 43	—	148	692	3	—
1	—	—	1 74	3 183 44	21	202	343	57	—
11	2	71	28 17	4 656 56	56	483	1 262	413	4
149	6	17 36	124 13	22 425 68	501	1 792	6 185	1 150	162
11	5	1 93	44 02	2 922 79	45	288	389	85	5
27	—	16 29	5 59	9 817 59	36	487	1 196	94	2
15	—	1 05	1	5 753 39	2	186	364	162	7
13	—	51	4 25	4 660 52	2	276	566	35	1
3	1	1 20	5 21	3 991 61	53	102	360	139	2
16	—	—	2 80	3 182 83	49	146	350	40	2
85	6	20 98	61 88	30 328 73	187	1 485	3 225	555	19

) Zie « Bijzondere opmerkingen » bladz. 25.

KANTONS EN GERECHTELIJKE ARRONDISSEMENTEN	Bedrijven die over elektriciteit beschikken door (1)		Aantal bedrijven die met een publiek gasverdelings- net verbonden zijn	Aantal bedrijven die beschikken over weiden met elektrische afsluitingen, gebruikt			Aantal bedrijven die in de weiden beschikken over	
	het elektriciteits- net	een stroom- opwekkend aggregaat		zonder indeling in percelen	met indeling in percelen	met rantsoen- beweiding (verplaats- bare afsluiting)	automatische drink- bakken	schuil- plaatsen voor het vee

PROVINCIE

LEUVEN								
Aarschot	1 620	5	18	216	122	132	49	281
Diest	1 470	5	12	229	235	192	68	200
Glabbeek-Zuurbemde	1 472	3	12	156	177	132	33	165
Haacht	1 261	—	11	171	173	116	45	297
Leuven	3 361	4	448	249	299	134	78	581
Tienen	1 453	2	53	66	87	33	50	106
Zoutleeuw	1 226	7	9	37	52	31	38	62
Totaal	11 863	26	563	1 124	1 145	770	361	1 692
NIJVEL								
Genepiën	371	2	5	82	33	5	94	78
Geldenaken	1 575	1	5	96	75	16	76	243
Nijvel	784	—	94	134	73	9	107	150
Perwijs	722	—	7	80	42	10	41	125
Waver	939	2	67	80	52	20	143	199
Totaal	4 391	5	178	472	275	60	461	795
Provincie Brabant	28 358	41	2 578	3 201	3 020	1 738	1 161	5 178

PROVINCIE

BRUGGE								
Ardoole	847	—	91	180	199	213	126	54
Brugge	3 935	2	447	858	1 033	377	356	383
Gistel	1 147	1	121	278	274	138	94	75
Oostende	145	1	10	66	54	22	20	46
Ruiselede	837	—	51	259	302	181	148	64
Tielt	623	—	40	82	114	93	127	46
Torhout	2 208	2	152	556	459	386	338	263
Totaal	9 742	6	912	2 279	2 435	1 410	1 209	931
IEPER								
Hooglede	811	2	18	142	236	251	196	68
Ieper	1 805	3	116	332	518	592	293	306
Mesen	720	1	83	123	169	158	112	103
Passendale	874	4	7	211	208	234	203	145
Poperinge	653	1	36	135	89	246	97	113
Wervik	586	—	45	56	92	99	88	134
Totaal	5 449	11	305	999	1 312	1 580	989	869

(1) Zie « Bijzondere opmerkingen » bladz. 25.

INRICHTINGEN

Aantal bedrijven die beschikken over inrichtingen voor vervoermiddelen			Aantal stallen voor melkkoeien							Aantal bedrijven met rechtstreekse aansluiting met een verharde weg
monorail	smalspoorwagen	transportbanden	met kort ligbed		met lang ligbed		open loopstal		uitgerust met automatische drinkbakken	
			met voeding	zonder voeding	met voeding	zonder voeding	met melkstal	zonder melkstal		

RABANT (vervolg)

1	1	4	252	324	445	1 034	—	—	190	1 433
10	14	4	233	479	352	954	—	—	148	1 701
—	—	1	196	533	231	1 062	—	—	112	1 947
1	1	2	495	186	682	222	1	—	133	1 378
—	1	4	539	436	1 038	810	1	1	187	3 789
2	36	46	120	519	154	857	1	1	162	1 624
1	1	7	193	667	96	640	—	—	58	1 320
15	54	68	2 028	3 144	2 998	5 579	3	2	990	13 192
1	1	—	28	55	46	343	—	—	80	444
—	—	3	105	136	131	1 450	—	—	219	1 793
1	2	2	145	225	40	622	3	—	158	906
—	—	—	62	167	41	591	—	—	57	813
3	—	2	100	196	86	575	1	1	179	935
5	3	7	440	779	344	3 581	4	1	693	4 891
28	64	107	4 027	5 311	6 831	13 577	12	8	2 226	32 543

WEST-VLAANDEREN

—	1	—	51	216	63	652	—	1	175	787
8	3	11	241	1 581	171	2 397	—	1	541	3 600
—	17	16	74	650	34	454	—	—	243	976
—	—	1	24	66	14	47	—	—	65	135
1	—	—	25	282	35	756	—	—	137	916
1	—	—	36	227	32	380	1	—	162	475
4	5	7	162	764	252	1 465	5	—	449	2 144
14	26	35	613	3 786	601	6 151	6	2	1 772	9 033
—	—	3	24	279	35	569	—	—	242	727
5	7	7	107	733	86	1 099	—	—	455	1 677
6	3	4	66	281	60	368	—	—	173	656
2	—	—	28	288	35	576	—	—	206	890
—	—	—	51	239	53	294	—	—	103	638
4	3	2	27	228	36	347	—	1	132	578
17	13	16	303	2 048	305	3 253	—	1	1 311	5 166

KANTONS EN GERECHTELIJKE ARRONDISSEMENTEN	GRAANDROGERS		GROENVOEDER- DROGERS		GRAAN- EN GROEN- VOEDERDROGERS		TABAKDROGERS	
	met blaas- inrichting voor niet verwarmde lucht	met verwarmde lucht	met blaas- inrichting voor niet verwarmde lucht	met verwarmde lucht	met blaas- inrichting voor niet verwarmde lucht	met verwarmde lucht	met blaas- inrichting voor niet verwarmde lucht	met verwarmde lucht

PROVINCIE

KORTRIJK								
Avelgem	—	—	—	—	—	—	—	2
Harelbeke	2	—	—	—	—	—	—	—
Izegem	—	1	—	1	—	1	—	15
Kortrijk	—	—	—	—	—	—	1	11
Menen	—	1	—	—	—	—	—	111
Meulebeke	—	1	—	—	—	—	—	15
Moeskroen	—	2	—	—	—	—	—	2
Moorsele	—	—	—	—	—	—	—	38
Oostrozebeke	—	—	—	—	1	—	—	4
Roeselare	—	—	—	—	—	—	—	42
Totaal	2	5	—	1	1	1	1	240
VEURNE								
Diksmuide	—	1	—	—	—	—	—	3
Nieuwpoort	2	—	—	1	—	—	—	—
Roesbrugge-Harlinge	1	1	—	—	—	1	—	2
Veurne	—	2	—	—	—	—	—	—
Totaal	3	4	—	1	—	1	—	5
Provincie West-Vlaanderen	7	19	—	2	2	2	16	983

PROVINCIE

DENDERMONDE								
Aalst	—	—	—	—	—	—	—	2
Beveren	—	6	—	—	—	—	—	—
Dendermonde	—	—	—	—	—	—	—	—
Hamme	—	—	—	—	—	—	—	—
Lokeren	—	—	—	—	—	—	—	—
S ^t -Gillis-Waas	—	—	—	—	—	—	—	—
S ^t -Niklaas	—	—	—	—	—	—	—	—
Temse	—	—	—	1	—	—	—	—
Wetteren	—	—	—	—	—	—	—	—
Zele	—	—	—	—	—	—	—	—
Totaal	—	6	—	1	—	—	—	2
GENT								
Assenede	—	—	—	—	—	—	—	—
Deinze	—	—	—	—	—	—	—	—
Eeklo	—	—	—	—	—	—	—	—
Evergem	—	—	—	—	—	—	—	—
Gent	—	—	—	—	—	—	—	—
Kaprijke	—	1	—	—	—	1	—	—
Kruishoutem	—	—	—	—	—	—	—	—
Ledeberg	—	—	—	—	—	—	—	—
Lochristi	—	—	—	—	—	—	—	—
Nazareth	—	—	—	—	—	—	—	—
Nevele	—	—	—	—	—	—	—	—
Oosterzele	—	—	—	—	—	—	—	—
Waarschoot	—	—	—	—	—	—	—	—
Zomergem	—	—	—	—	—	—	—	—
Totaal	—	1	—	—	—	1	—	—

NRICHTINGEN

CICHOREIWORTEL- DROGERS		HOPDROGERS		VERWARMINGS- INSTALLATIES VOOR SERRES EN WARENHUIZEN		OOGSTLOODSEN		LOODSEN VOOR HET BERGEN VAN LANDBOUW- MATERIEEL		OOGSTLOODSEN EN LOODSEN VOOR LANDBOUWMATERIEEL	
met blaas- inrichting voor niet verwarmde lucht	met verwarmde lucht	met blaas- inrichting voor niet verwarmde lucht	met verwarmde lucht	met water of met stoom	met verwarmde lucht	metalen	andere	metalen	andere	metalen	andere

WEST-VLAANDEREN (vervolg)

2	5	—	—	4	—	93	112	13	256	44	144
—	4	—	—	21	—	45	37	21	175	76	165
1	18	—	1	17	—	10	37	10	108	7	63
—	10	—	—	27	1	272	333	40	519	27	246
—	9	—	—	26	1	48	42	13	188	24	134
—	7	—	—	3	1	23	59	12	231	21	123
—	1	—	—	3	—	72	118	3	138	8	49
—	11	—	—	7	—	47	40	4	124	17	141
—	7	—	—	5	—	54	47	27	184	6	39
—	12	—	—	30	13	28	51	11	110	15	50
3	84	—	1	143	16	692	876	154	2 033	245	1 154
—	2	—	—	5	2	98	380	13	295	30	121
—	—	—	—	12	—	89	209	12	306	23	149
—	—	3	112	1	—	57	275	24	438	44	324
—	—	—	—	10	—	89	424	17	466	15	192
—	2	3	112	28	2	333	1 288	66	1 505	112	786
6	166	63	320	473	44	2 094	5 783	511	9 303	713	4 304

OOST-VLAANDEREN

—	—	6	110	314	6	82	549	25	453	19	462
—	—	—	—	11	4	36	71	9	144	20	260
—	—	—	1	150	8	47	137	23	275	19	73
—	—	—	—	8	—	9	82	9	299	3	117
—	—	—	1	26	4	20	219	6	38	8	176
—	—	—	—	12	1	69	99	7	275	25	105
—	—	—	—	33	1	42	151	5	123	11	43
—	—	—	—	12	—	32	345	11	402	4	214
—	—	—	—	67	7	49	187	10	226	13	168
—	—	—	—	9	2	36	70	20	182	5	82
—	—	6	112	642	33	422	1 910	125	2 417	127	1 700
—	—	—	—	6	—	79	75	5	208	3	45
—	—	—	—	10	2	59	80	11	255	38	114
—	—	—	—	7	5	48	264	10	334	11	199
—	—	—	—	193	2	22	47	5	143	8	77
—	—	—	—	107	2	29	45	18	265	14	55
—	—	—	—	7	—	63	157	11	321	9	110
—	—	—	—	1	—	161	251	30	542	25	272
—	—	—	—	131	2	16	19	2	131	2	48
—	—	—	—	493	4	59	316	7	337	7	114
—	—	—	—	85	—	80	153	8	263	16	80
—	—	—	—	53	2	35	200	12	643	24	156
—	—	—	—	324	14	86	167	17	430	17	172
—	—	—	—	23	3	29	25	4	222	8	86
—	—	—	—	24	1	32	85	4	436	7	94
—	—	—	—	1 464	37	798	1 884	144	4 530	189	1 622

KANTONS EN GERECHTELIJKE ARRONDISSEMENTEN	Graansilo's			Silo's in hard materiaal voor aard- appelen of veevoeders	Aal- of beer- putten	Mestkuilen in beton of metselwerk		Tanks voor het opbergen van vloeibare brand- stoffen	Koel- in- richtingen
	torensilo's		andere			overdekt	niet overdekt		
	metalen	in beton of in metsel- werk							

PROVINCIE

KORTRIJK									
Avelgem	4	4	7	164	810	49	259	91	3
Harelbeke	9	3	2	192	1 210	87	297	83	2
Izegem	—	—	1	219	743	79	158	39	—
Kortrijk	1	4	10	470	2 021	180	535	251	7
Menen	—	3	2	388	861	129	193	127	1
Meulebeke	—	3	7	402	1 623	132	404	52	2
Moeskroen	12	10	—	97	395	29	100	46	—
Moorsele	—	4	—	226	609	95	190	48	1
Oostrozebeke	—	4	17	329	1 072	117	291	71	4
Roeselare	—	22	6	148	689	82	228	62	1
Totaal	26	57	52	2 635	10 033	979	2 655	870	21
VEURNE									
Diksmuide	1	4	17	817	2 517	76	440	136	4
Nieuwpoort	1	2	2	230	1 434	45	347	131	2
Roesbrugge-Harlinge	—	15	9	482	2 624	234	849	149	1
Veurne	—	23	9	417	1 951	42	507	280	—
Totaal	2	44	37	1 946	8 526	397	2 143	696	7
Provincie West-Vlaanderen	36	316	161	10 266	53 565	2 718	12 307	3 375	58

PROVINCIE

DENDERMONDE									
Aalst	—	12	2	220	2 879	319	1 627	52	17
Beveren	—	—	7	224	1 635	177	678	41	26
Dendermonde	1	—	—	137	1 809	187	897	23	5
Hamme	—	—	—	95	1 583	77	551	9	—
Lokeren	2	10	—	229	1 798	100	1 003	13	2
S ^t -Gillis-Waas	1	14	2	261	2 309	201	804	20	10
S ^t -Niklaas	—	8	4	138	1 144	140	597	8	1
Temse	—	4	1	153	1 263	167	534	20	2
Wetteren	1	4	3	169	1 834	94	1 013	22	—
Zeel	—	3	8	136	1 659	158	714	11	—
Totaal	5	55	27	1 762	17 913	1 620	8 418	219	63
GENT									
Assenede	—	9	1	139	1 268	359	466	40	1
Deinze	1	7	4	233	1 911	143	950	53	1
Eeklo	2	12	2	162	2 884	86	1 071	28	—
Evergem	—	3	2	84	1 094	166	434	50	1
Gent	—	—	—	111	889	121	388	13	—
Kaprijke	—	2	1	199	2 187	210	961	65	2
Kruishoutem	1	3	—	345	1 982	60	1 352	122	3
Ledeberg	1	—	—	45	458	28	163	7	—
Lochristi	—	2	—	208	2 637	480	1 122	77	5
Nazareth	2	11	1	297	1 369	56	894	36	2
Nevele	1	10	8	370	2 578	201	1 142	23	1
Oosterzele	—	4	7	242	2 117	71	1 312	91	6
Waarschoot	—	3	1	66	1 043	192	392	19	8
Zomergem	—	—	—	226	2 134	99	1 132	15	3
Totaal	8	66	27	2 727	24 551	2 272	11 779	639	33

NRICHTINGEN

Lokalen bijzonder ingericht voor het bewaren van poot- ardappelen	Thermo- sifons voor het forceren van witloof	Bevloeide oppervlakte door een kunstmatige bevoeiings- installatie	Oppervlakte die kan besproeid worden door een besproeiings- installatie met water onder druk		Gedraaneerde oppervlakte met ondergrondse draineer- inrichting in hard materiaal		Bedrijven die voor waterbevoorrading beschikken over (1)				
			ha	a	ha	a	ha	a	aansluiting aan een publieke waterleiding	hydrofoor- groep	hand- of elektrische pompen

EST - V L A A N D E R E N (vervolg)

9	—	—	6	835 60	1	100	299	63	—
7	—	5 30	31 13	539 91	141	98	325	55	1
8	—	19	14 69	1 129 11	153	56	143	34	—
56	1	21	24 33	3 790 17	200	264	605	172	2
20	1	59	16 17	1 344 42	149	73	151	57	1
34	—	—	1 22	2 539 14	10	168	473	51	1
8	—	—	30	467 10	83	88	95	13	—
20	—	—	76	1 331 75	112	51	157	19	—
42	—	—	9 50	773 83	3	138	223	99	—
5	—	1 18	12 30	1 173 08	71	104	162	53	—
209	2	7 47	110 46	13 924 11	923	1 140	2 633	616	5
4	—	—	38 14	4 829 79	64	283	804	49	3
5	—	3 56	18 43	3 629 01	28	104	346	123	68
8	—	—	1 76	6 712 86	28	203	724	83	3
5	—	—	1 82	4 138 83	36	190	394	202	46
22	—	3 56	60 15	19 310 49	156	780	2 268	457	120
465	14	49 37	356 62	85 989 01	1 767	5 197	14 311	2 778	306

O S T - V L A A N D E R E N

7	53	5 79	45 27	171 37	58	255	1 056	427	22
17	1	4 48	16 60	2 145 94	498	37	321	83	3
1	—	51	18 88	150 10	65	163	683	150	3
2	—	60	1 79	4 00	84	31	701	20	1
11	—	—	28 72	20	210	32	443	326	2
9	—	85	5 79	182 80	283	49	838	108	5
3	—	79	5 05	1 24	56	68	614	36	1
—	—	—	1 11	4 35	230	36	510	30	3
6	4	10	23 35	203 68	49	182	768	83	—
1	—	—	1 96	1 10	126	57	595	131	—
57	58	13 12	148 52	2 864 78	1 659	910	6 529	1 394	40
41	—	—	3 15	1 097 21	160	23	543	13	1
7	—	6	4 01	303 65	33	168	710	52	—
5	—	—	5 07	763 29	246	120	1 051	171	1
5	—	20	44 59	2 94	21	62	582	39	6
2	—	1 54	25 59	9 52	34	53	388	85	3
25	—	67	19 91	2 311 39	78	56	885	135	2
11	1	1 00	3 74	669 48	5	159	788	21	—
2	—	23	28 52	1 30	9	35	208	81	—
3	—	43 11	161 60	122 19	4	86	1 655	54	5
11	—	58	30 99	5 65	57	123	611	21	1
29	—	2 03	7 01	624 13	7	157	1 005	147	—
55	5	3 73	89 66	355 47	36	179	1 075	111	5
28	—	79	4 39	50 17	1	41	477	13	1
8	—	—	9 06	257 56	25	59	1 065	19	1
232	6	53 94	437 29	6 573 95	716	1 321	11 043	962	26

1) Zie « Bijzondere opmerkingen » blad. 25.

KANTONS EN GERECHTELIJKE ARRONDISSEMENTEN	Bedrijven die over elektriciteit beschikken door (1)		Aantal bedrijven die met een publiek gasverdelings- net verbonden zijn	Aantal bedrijven die beschikken over weiden met elektrische afsluitingen gebruikt			Aantal bedrijven die in de weiden beschikken over	
	het elektriciteits- net	een stroom- opwekkend aggregaat		zonder indeling in percelen	met indeling in percelen	met rantsoen- beweiding (verplaats- bare afsluiting)	automatische drink- bakken	schuil- plaatsen voor het vee

PROVINCIE

KORTRIJK

Avelgem	461	1	—	45	80	37	66	100
Harelbeke	618	1	22	90	115	138	82	73
Izegem	386	—	26	47	64	80	62	41
Kortrijk	1 231	3	60	183	229	184	152	141
Menen	430	—	132	42	65	75	66	96
Meulebeke	703	—	35	172	247	145	141	49
Moeskroen	279	—	34	8	9	7	53	47
Moorsele	341	—	16	60	68	56	45	53
Oostrozebeke	462	—	21	122	134	86	73	39
Roeselare	389	—	42	94	95	99	50	21
Totaal	5 300	5	388	863	1 106	907	790	660
VEURNE								
Diksmuide	1 192	5	50	187	267	351	183	43
Nieuwpoort	667	1	85	178	148	82	38	104
Roesbrugge-Harlinge	1 036	2	30	128	285	264	135	106
Veurne	874	—	54	181	197	144	103	118
Totaal	3 769	8	219	674	897	841	459	371
Provincie West-Vlaanderen	24 260	30	1 824	4 815	5 750	4 738	3 447	2 831

PROVINCIE

DENDERMONDE

Aalst	1 808	1	76	367	349	445	68	218
Beveren	932	1	131	310	372	83	114	40
Dendermonde	1 059	—	24	326	291	290	63	96
Hamme	836	—	9	98	140	77	40	97
Lokeren	1 003	1	43	80	90	84	27	132
St-Gillis-Waas	1 272	—	89	255	425	131	65	136
St-Niklaas	762	—	41	102	129	78	32	103
Temse	805	1	106	173	276	94	24	199
Wetteren	1 074	—	27	139	150	95	41	81
Zele	903	—	26	202	111	183	59	89
Totaal	10 454	4	572	2 052	2 333	1 560	533	1 191
GENT								
Assenede	726	2	4	92	235	91	71	233
Deinze	937	2	10	179	200	100	123	220
Eeklo	1 553	1	103	396	604	172	77	242
Evergem	696	2	18	104	85	41	36	117
Gent	524	—	26	65	66	40	46	79
Kaprijke	1 141	—	9	259	429	220	87	241
Kruishoutem	968	—	8	93	106	57	71	138
Ledeberg	330	1	6	43	47	30	15	55
Lochristi	1 774	1	4	194	252	105	80	294
Nazareth	845	—	2	183	216	137	115	108
Nevele	1 275	2	12	276	530	200	135	104
Oosterzele	1 390	2	30	128	156	80	48	126
Waarschoot	521	3	2	160	182	72	38	121
Zomergem	1 148	1	4	208	264	79	66	209
Totaal	13 828	17	238	2 380	3 372	1 424	1 008	2 287

(1) Zie « Bijzondere opmerkingen » bladz. 25.

INRICHTINGEN

Aantal bedrijven die beschikken over inrichtingen voor vervoermiddelen			Aantal stallen voor melkkoeien							Aantal bedrijven met rechtstreekse aansluiting met een verharde weg
			met kort ligbed		met lang ligbed		open loopstal		uitgerust met automatische drinkbakken	
monorail	smalspoorwagen	transportbanden	met voeder-gang	zonder voeder-gang	met voeder-gang	zonder voeder-gang	met melkstal	zonder melkstal		

WEST-VLAANDEREN (vervolg)

—	1	4	22	169	35	294	—	—	74	495
1	1	1	54	213	29	421	3	—	137	497
5	—	—	24	127	17	231	—	—	88	318
6	4	5	99	476	100	683	—	—	285	1 071
2	2	2	46	173	28	227	—	—	107	465
1	1	—	47	230	71	448	2	—	180	632
—	—	—	23	101	16	142	—	—	78	229
1	—	2	72	108	35	171	—	—	87	322
1	—	1	78	193	67	246	—	—	138	551
—	—	—	35	100	62	187	—	—	89	292
17	9	15	500	1 890	460	3 050	5	—	1 263	4 872
1	3	2	59	483	49	769	—	—	267	1 176
2	1	5	67	252	38	247	—	—	112	622
1	2	—	97	428	66	489	—	—	204	1 093
2	1	3	81	476	41	292	2	4	216	804
6	7	10	304	1 639	194	1 797	2	4	799	3 695
54	55	76	1 720	9 363	1 560	14 251	13	7	5 145	22 766

OOST-VLAANDEREN

—	1	—	441	411	646	644	—	—	153	1 915
1	1	5	254	136	263	265	—	—	46	981
2	1	—	246	179	340	430	—	—	93	1 011
—	—	—	84	111	192	477	—	—	12	942
1	1	2	145	264	140	517	—	—	55	908
2	1	6	238	141	344	570	1	—	63	1 279
—	—	—	152	69	317	239	1	—	48	783
—	—	—	137	137	158	375	—	—	58	803
2	2	3	109	184	157	734	—	—	62	1 149
1	—	—	191	154	314	365	—	—	54	950
9	7	16	1 997	1 786	2 871	4 616	2	—	644	10 721
—	—	1	74	106	104	539	—	—	38	824
2	2	3	52	351	87	702	—	—	130	901
1	—	1	129	398	149	969	1	—	96	1 633
1	2	—	53	189	45	403	—	—	23	664
1	1	2	108	139	52	236	—	—	35	462
—	—	1	108	296	117	754	—	—	36	1 256
—	—	8	40	161	58	911	—	—	95	1 145
1	1	—	42	93	39	122	—	—	13	207
12	2	2	166	313	339	891	—	—	44	1 723
—	3	3	89	403	37	460	—	—	90	898
—	1	1	51	420	35	1 066	—	—	120	1 148
1	4	—	100	365	155	825	—	—	44	1 447
1	3	1	27	163	21	400	—	—	22	471
—	—	—	44	286	50	926	—	—	37	1 232
20	19	23	1 083	3 683	1 288	9 204	1	—	823	14 011

KANTONS EN GERECHTELIJKE ARRONDISSEMENTEN	GRAANDROGERS		GROENVOEDER- DROGERS		GRAAN- EN GROEN- VOEDERDROGERS		TABAKDROGERS	
	met blaas- inrichting voor niet verwarmde lucht	met verwarmde lucht	met blaas- inrichting voor niet verwarmde lucht	met verwarmde lucht	met blaas- inrichting voor niet verwarmde lucht	met verwarmde lucht	met blaas- inrichting voor niet verwarmde lucht	met verwarmde lucht

PROVINCIE

OUDENAARDE								
Geraardsbergen	—	—	—	—	—	—	—	—
Herzele	—	—	—	—	—	—	—	—
Nederbrakel	—	—	—	—	—	—	—	—
Ninove	—	—	—	—	—	—	—	2
Oudenaarde	—	—	—	—	—	—	—	—
Ronse	—	—	—	—	—	—	—	—
St-Maria-Horebeke	—	—	—	—	—	—	—	—
Zottegem	—	—	—	—	—	—	—	—
Totaal	—	—	—	—	—	—	—	2
Prov. Oost-Vlaanderen	—	7	—	1	—	1	—	4

PROVINCIE

CHARLEROI								
Beaumont	1	1	—	4	—	1	—	—
Binche	—	3	—	—	—	1	—	—
Charleroi	—	—	—	—	—	—	—	—
Châtelet	—	1	—	1	—	—	—	—
Chimay	—	1	—	1	—	1	—	—
Fontaine-l'Évêque	—	2	—	—	—	1	—	—
Gosselies	1	5	—	2	—	—	—	—
Jumet	—	—	—	—	—	—	—	—
Marchienne-au-Pont	—	—	—	—	—	—	—	—
Merbes-le-Château	—	3	—	2	—	2	—	—
Seneffe	—	1	—	—	—	1	—	—
Thuin	—	2	—	—	—	—	—	—
Totaal	2	19	—	10	—	7	—	—
BERGEN								
Boussu	—	—	—	—	—	—	—	—
Chièvres	—	—	—	—	—	—	—	—
Dour	—	—	—	—	—	—	—	—
Edingen	—	—	—	—	—	—	—	—
La Louvière	—	—	—	—	—	—	—	—
Lens	—	—	—	—	1	1	—	—
Bergen	—	—	—	—	—	—	1	—
Pâturages	—	—	—	—	—	1	—	—
Rœulx	—	—	—	—	—	—	—	—
Zinnik	—	1	—	—	—	—	—	—
Totaal	—	1	—	—	1	2	1	—

NRICHTINGEN

CICHOREIWOITEL-DROGERS		HOPDROGERS		VERWARMINGS-INSTALLATIES VOOR SERRES EN WARENHUIZEN		OOGSTLOODSEN		LOODSEN VOOR HET BERGEN VAN LANDBOUW-MATERIEEL		OOGSTLOODSEN EN LOODSEN VOOR LANDBOUWMATERIEEL	
met blaas-inrichting voor niet verwarmde lucht	met verwarmde lucht	met blaas-inrichting voor niet verwarmde lucht	met verwarmde lucht	met water of met stoom	met verwarmde lucht	metalen	andere	metalen	andere	metalen	andere

OST-VLAANDEREN (vervolg)

—	—	—	—	10	—	20	159	7	252	4	173
—	—	—	30	10	—	38	405	10	389	12	166
1	—	—	—	3	—	11	206	6	226	7	95
—	—	—	6	6	—	51	318	14	185	10	141
—	2	—	—	4	—	232	307	48	601	67	396
—	—	—	—	2	—	78	119	11	152	20	58
—	—	—	—	8	—	85	283	38	425	25	273
—	—	—	—	16	1	66	326	18	300	22	196
1	2	—	36	59	1	581	2 123	152	2 530	167	1 498
1	2	6	148	2 165	71	1 801	5 917	421	9 477	483	4 820

IENEGOUWEN

—	—	—	—	—	—	78	64	35	232	10	38
—	—	—	—	9	—	135	196	19	232	13	29
—	—	—	—	18	1	9	22	3	17	—	6
—	—	—	—	6	2	58	52	9	64	13	37
—	—	—	—	—	5	34	58	38	356	9	39
—	—	—	—	9	—	80	71	23	94	7	13
—	—	—	—	4	2	95	150	27	140	8	41
—	—	—	—	4	—	5	15	3	4	—	1
—	—	—	—	—	—	19	15	4	6	1	2
—	—	—	—	1	—	125	71	24	101	9	24
—	—	—	—	11	1	133	203	26	218	11	31
—	—	—	—	4	—	95	98	25	118	17	27
—	—	—	—	66	11	866	1 015	236	1 582	98	288
—	—	—	—	4	—	98	122	10	123	8	13
—	—	—	—	3	—	178	263	26	356	17	56
—	—	—	—	2	—	159	163	34	122	7	19
—	—	—	—	—	—	116	231	12	386	15	48
—	—	—	—	—	1	23	28	2	50	5	28
—	—	—	—	2	—	227	275	25	435	18	121
—	—	—	—	6	2	114	104	12	152	8	30
—	—	—	—	1	—	126	91	25	177	3	16
—	—	—	—	2	—	169	169	30	245	10	42
—	—	—	—	9	3	150	205	23	306	7	38
—	—	—	—	29	6	1 360	1 651	199	2 352	98	411

KANTONS EN GERECHTELIJKE ARRONDISSEMENTEN	Graansilo's			Silo's in hard materiaal voor aard- appelen of veevoeders	Aal- of beer- putten	Mestkuilen in beton of metselwerk		Tanks voor het opbergen van vloeibare brand- stoffen	Koel- in- richtingen
	torensilo's		andere			overdekt	niet overdekt		
	metalen	in beton of in metsel- werk							

PROVINCIE O

PROVINCIE OOST-VLAANDEREN									
OUDENAARDE									
Geraardsbergen	—	3	—	157	1 137	92	757	11	—
Herzele	—	3	1	158	1 654	150	1 017	12	—
Nederbrakel	—	1	—	148	1 187	62	861	30	3
Ninové	1	8	—	105	1 735	160	1 091	6	1
Oudenaarde	1	14	2	364	1 998	84	1 250	127	5
Ronse	1	—	—	60	567	35	284	43	—
S ^t -Maria-Horebeke	1	15	2	342	1 538	65	1 094	74	6
Zottegem	1	4	4	238	1 405	94	920	31	8
Totaal	5	48	9	1 572	11 221	742	7 274	334	23
Provincie Oost-Vlaanderen	18	169	63	6 061	53 685	4 634	27 471	1 192	119

PROVINCIE H

PROVINCIE HET NOORD-OOST									
CHARLEROI									
Beaumont	14	7	1	120	1 048	87	559	25	2
Binche	4	1	—	22	615	37	368	49	1
Charleroi	—	—	—	13	104	11	71	—	1
Châtelet	—	3	—	42	433	27	293	10	1
Chimay	1	7	—	95	1 081	76	471	15	—
Fontaine-l'Évêque	2	4	—	29	347	23	233	14	—
Gosselles	19	16	—	51	571	36	445	62	4
Jumet	—	2	—	—	67	4	48	1	—
Marchienne-au-Pont	—	—	—	8	76	5	60	5	—
Merbes-le-Château	—	4	11	11	438	25	213	61	—
Seneffe	—	1	—	29	904	29	547	53	—
Thuin	—	3	1	14	650	29	405	65	1
Totaal	40	48	13	434	6 334	389	3 713	360	10
BERGEN									
Boussu	1	2	—	42	454	19	294	5	2
Chièvres	2	—	—	49	1 183	64	594	50	1
Dour	1	2	—	21	725	25	199	31	2
Edingen	—	1	—	71	1 028	84	399	22	4
La Louvière	—	1	—	2	151	19	94	11	1
Lens	3	16	2	65	1 607	47	798	51	1
Bergen	—	1	—	36	443	32	183	18	8
Pâturages	—	—	4	17	611	38	234	42	1
Rœulx	—	9	1	42	712	16	248	54	—
Zinnik	—	4	—	38	959	47	437	46	1
Totaal	7	36	7	383	7 873	391	3 480	330	21

NRICHTINGEN

Lokalen bijzonder ingericht voor het bewaren van poot- ardappelen	Thermo- sifons voor het forceren van witloof	Bevloeide oppervlakte door een kunstmatige bevloeings- installatie	Oppervlakte die kan besproeid worden door een besproeiings- installatie met water onder druk		Gedraineerde oppervlakte met ondergrondse draineer- inrichting in hard materiaal	Bedrijven die voor waterbevoorrading beschikken over (1)				
			ha	a		ha	a	ha	a	aansluiting aan een publieke waterleiding

OST-VLAANDEREN (vervolg)

1	—	—	75	198 42	178	30	343	140	9
3	173	—	80	168 16	70	42	622	225	16
3	—	—	—	127 52	34	43	641	54	3
3	—	5	63	70 11	365	25	501	43	5
10	—	—	60	1 049 79	47	125	983	127	3
4	3	—	97 41	299 48	17	28	282	76	1
15	—	—	4 49	224 41	10	126	664	174	3
3	—	55	2 10	128 57	4	64	662	140	2
42	176	60	106 78	2 266 46	725	483	4 698	979	42
331	240	67 66	692 59	11 705 19	3 100	2 714	22 270	3 335	108

ENEGOUWEN

—	—	18 00	—	1 382 32	319	262	308	22	13
—	—	—	89	785 17	407	24	85	25	2
—	—	—	27	—	83	2	4	1	2
—	—	—	1 08	48 15	297	4	23	5	14
—	—	31 74	1	3 439 31	253	241	401	35	15
—	—	—	33	18 50	226	7	16	9	4
—	—	—	15	94 36	445	7	4	4	3
—	—	—	1 05	—	48	—	—	1	—
—	—	—	—	—	57	2	8	3	—
—	—	—	46	518 86	230	35	99	33	6
—	—	12 20	2 89	253 03	552	23	43	27	1
—	—	—	58	1 088 18	346	57	84	13	14
—	—	61 94	7 71	7 627 88	3 263	664	1 075	178	74
—	—	—	1 37	—	343	2	10	9	1
1	1	—	2 35	605 43	554	45	208	19	5
—	—	—	61	12 02	497	21	14	9	1
2	—	—	—	1 587 36	124	122	418	90	7
—	—	—	68	64 88	127	2	1	1	—
1	7	—	5 11	627 79	797	44	118	32	7
—	2	6 65	56	4 05	287	24	47	21	3
—	—	—	—	227 77	423	13	15	—	—
1	1	—	56	337 76	486	7	15	7	2
2	1	30	1 19	1 737 46	405	74	188	11	2
7	12	6 95	12 43	5 204 52	4 043	354	1 034	199	28

1) Zie « Bijzondere opmerkingen » blad. 25.

KANTONS EN GERECHTELIJKE ARRONDISSEMENTEN	Bedrijven die over elektriciteit beschikken door (1)		Aantal bedrijven die met een publiek gasverdelings- net verbonden zijn	Aantal bedrijven die beschikken over weiden met elektrische afsluitingen, gebruikt			Aantal bedrijven die in de weiden beschikken over	
	het elektriciteits- net	een stroom- opwekkend aggregaat		zonder indeling in percelen	met indeling in percelen	met rantsoen- beweiding (verplaats- bare afsluiting)	automatische drink- bakken	schuil- plaatsen voor het vee

PROVINCIE

OUDENAARDE								
Geraardsbergen	695	2	18	22	35	13	16	54
Herzele	976	3	16	100	92	69	25	127
Nederbrakel	775	—	2	24	28	16	17	34
Ninove	943	—	8	86	72	28	24	148
Oudenaarde	1 281	—	128	117	127	43	64	180
Ronse	404	—	17	30	33	21	26	70
S ^t -Maria-Horebeke	980	—	10	74	133	35	40	87
Zottegem	869	—	3	44	72	26	20	37
Totaal	6 923	5	202	497	592	251	232	737
Prov. Oost-Vlaanderen	31 205	26	1 012	4 929	6 297	3 235	1 773	4 215

PROVINCIE

CHARLEROI								
Beaumont	937	—	1	121	137	29	52	41
Binche	544	—	29	41	57	12	50	79
Charleroi	92	—	18	11	7	1	7	9
Châtelet	342	—	24	75	62	3	19	58
Chimay	956	—	10	102	75	28	53	53
Fontaine-l'Évêque	262	—	57	18	18	4	47	62
Gosselles	462	—	13	63	31	10	55	80
Jumet	49	—	8	3	2	—	4	4
Marchienne-au-Pont	70	—	4	8	2	—	3	12
Merbes-le-Château	404	—	23	55	33	7	13	53
Seneffe	644	—	61	74	68	3	85	120
Thuin	514	—	5	85	49	16	42	64
Totaal	5 276	—	253	656	541	113	430	635
BERGEN								
Boussu	365	—	76	23	13	8	33	73
Chilèvres	824	4	1	49	64	14	60	159
Dour	543	—	22	68	41	6	28	62
Edingen	756	2	8	197	99	36	54	90
La Louvière	131	—	56	16	26	1	20	37
Lens	998	—	3	155	148	39	141	184
Bergen	380	—	179	32	24	5	45	89
Pâturages	450	—	17	39	24	5	59	100
Rœulx	517	—	141	97	94	18	86	103
Zinnik	679	2	72	115	88	11	61	117
Totaal	5 643	8	575	791	621	143	587	1 014

(1) Zie « Bijzondere opmerkingen » bladz. 25.

INRICHTINGEN

Aantal bedrijven die beschikken over inrichtingen voor vervoermiddelen			Aantal stallen voor melkkoeien							Aantal bedrijven met rechtstreekse aansluiting met een verharde weg
monorail	smalspoorwagen	transportbanden	met kort ligbed		met lang ligbed		open loopstal		uitgerust met automatische drinkbakken	
			met voeder-gang	zonder voeder-gang	met voeder-gang	zonder voeder-gang	met melkstal	zonder melkstal		

OOST-VLAANDEREN (vervolg)

—	—	—	87	246	66	525	—	—	20	881
1	1	1	124	217	125	789	—	—	28	1 104
—	—	—	64	175	48	663	—	—	24	906
1	—	—	202	259	155	643	—	—	41	1 159
—	—	1	86	273	127	1 041	—	—	90	1 335
—	1	2	29	75	61	302	—	—	28	382
1	68	—	84	139	105	831	—	—	59	1 089
3	3	4	190	231	102	583	—	—	32	1 019
6	73	8	866	1 615	789	5 377	—	—	322	7 875
35	99	47	3 946	7 084	4 948	19 197	3	—	1 789	32 607

ENEGOUWEN

13	—	3	60	190	47	806	—	—	151	1 011
4	1	—	100	274	21	297	—	—	121	614
1	—	—	20	62	6	24	—	—	26	98
—	—	1	68	184	21	171	1	—	80	371
3	1	2	137	175	61	783	—	—	238	1 058
2	1	—	51	131	8	142	—	2	83	249
2	2	1	103	168	29	278	1	—	117	523
—	—	—	16	32	6	9	—	—	14	41
1	—	—	18	19	1	48	—	—	12	63
—	—	—	35	108	44	315	—	—	30	438
1	2	4	79	210	29	552	—	1	162	711
2	—	2	79	259	36	270	—	—	100	590
29	7	13	766	1 812	309	3 695	2	3	1 134	5 767
1	—	1	53	145	20	220	1	1	110	399
3	—	2	92	156	45	651	—	—	146	978
—	—	—	83	133	57	361	—	—	106	542
1	—	2	42	124	37	681	—	—	67	751
—	—	—	22	49	6	83	—	—	41	127
4	3	2	77	174	41	1 016	—	—	218	1 204
2	—	—	68	168	12	180	—	—	112	406
1	2	—	69	144	23	379	1	1	120	512
1	3	—	94	117	21	428	2	—	187	595
6	6	5	46	102	45	626	1	—	106	772
19	14	12	646	1 312	307	4 625	5	2	1 213	6 286

KANTONS EN GERECHTELIJKE ARRONDISSEMENTEN	GRAANDROGERS		GROENVOEDER- DROGERS		GRAAN- EN GROEN- VOEDERDROGERS		TABAKDROGERS	
	met blaas- inrichting voor niet verwarmde lucht	met verwarmde lucht	met blaas- inrichting voor niet verwarmde lucht	met verwarmde lucht	met blaas- inrichting voor niet verwarmde lucht	met verwarmde lucht	met blaas- inrichting voor niet verwarmde lucht	met verwarmde lucht
PROVINCIE								
DOORNIK								
Antoing	1	1	—	—	—	—	—	—
Aat	—	—	—	—	—	—	—	—
Celles	—	3	—	—	—	1	—	—
Vloesberg	—	—	—	—	—	—	5	3
Frasnes-lez-Bulssenal	—	—	—	—	—	—	—	—
Lessen	—	1	—	—	—	—	—	—
Leuze	—	—	—	—	—	—	—	—
Peruwelz	—	—	—	—	—	—	—	—
Quevaucamps	—	—	—	—	—	—	—	—
Templeuve	—	1	—	—	—	—	—	1
Doornik	—	1	—	—	—	—	—	—
Totaal	1	7	—	—	—	1	5	4
Provincie Henegouwen	3	27	—	10	1	10	6	4
PROVINCIE								
HOEI								
Ferrières	—	—	—	—	—	—	—	—
Hannuit	—	2	—	—	—	—	—	—
Hoel	—	8	—	5	—	3	—	—
Jehay-Bodegnée	—	3	—	—	—	1	—	—
Landen	2	—	—	1	—	—	—	—
Nandrin	—	7	2	1	—	6	—	—
Totaal	2	20	2	7	—	10	—	—
LUIK								
Dalhem	—	—	—	—	—	1	—	—
Fexhe-Slins	—	1	—	—	—	—	—	—
Fléron	—	—	—	—	—	—	—	—
Grivegnée	—	—	—	—	—	—	—	—
Herstal	—	—	—	—	—	—	—	—
Hollogne-aux-Pierres	—	1	—	—	—	—	—	—
Luik	—	—	—	—	—	—	—	—
Louveigné	—	—	—	—	—	—	—	—
St-Nicolas	—	—	—	—	—	—	—	—
Seraing	—	—	—	—	—	—	—	—
Borgworm	—	1	—	—	—	—	—	—
Totaal	—	3	—	—	—	1	—	—
VERVIERS								
Aubel	—	—	—	—	—	—	—	—
Dison	—	—	—	—	—	—	—	—
Eupen	—	—	—	—	—	—	—	—
Herve	—	—	—	—	—	—	—	—
Limborg	—	—	—	—	—	—	—	—
Malmedy	—	—	1	2	—	—	—	—
St-Vith	—	—	4	1	—	—	—	—
Spa	—	—	—	1	—	—	—	—
Stavelot	—	—	—	1	—	—	—	—
Verviers	—	—	—	—	—	—	—	—
Totaal	—	—	5	5	—	—	—	—
Provincie Luik	2	23	7	12	—	11	—	—

NRICHTINGEN

CICHOREI WORTEL- DROGERS		HOPDROGERS		VERWARMINGS- INSTALLATIES VOOR SERRES EN WARENHUIZEN		OOGSTLOODSEN		LOODSEN VOOR HET BERGEN VAN LANDBOUW- MATERIEEL		OOGSTLOODSEN EN LOODSEN VOOR LANDBOUWMATERIEEL	
met blaas- inrichting voor niet verwarmde lucht	met verwarmde lucht	met blaas- inrichting voor niet verwarmde lucht	met verwarmde lucht	met water of met stoom	met verwarmde lucht	metalen	andere	metalen	andere	metalen	andere

BENEGOUWEN (vervolg)

—	—	—	—	1	—	149	192	23	251	10	48
—	1	—	—	—	2	92	334	3	292	4	49
3	2	—	—	1	—	166	279	59	316	2	38
—	—	—	—	—	—	27	283	11	350	5	303
—	—	—	—	—	—	79	345	19	269	5	76
—	5	—	—	2	—	71	141	6	91	31	154
—	—	—	—	1	—	152	322	18	442	5	26
—	—	—	—	—	—	75	192	27	117	—	7
—	—	—	—	—	—	81	141	7	248	7	36
1	—	—	—	—	1	109	194	12	229	3	46
—	—	—	—	11	1	121	177	10	176	7	34
4	8	—	—	16	4	1 122	2 600	195	2 781	79	817
4	8	—	—	111	21	3 348	5 266	630	6 715	275	1 516

UIK

—	—	—	—	—	—	32	44	13	100	6	51
—	—	—	—	8	—	202	256	30	448	16	110
—	—	—	—	2	1	178	145	37	204	20	57
—	—	—	—	4	—	141	97	18	197	9	28
—	—	—	—	2	—	122	197	39	321	12	82
—	—	—	—	2	—	172	145	51	303	10	69
—	—	—	—	18	1	847	884	188	1 573	73	397
—	—	—	—	5	1	22	66	14	367	8	28
—	—	—	—	7	2	78	130	16	219	18	64
—	—	—	—	7	4	33	41	21	241	2	77
—	—	—	—	16	—	2	5	3	10	—	3
—	—	—	—	14	1	25	17	3	14	1	10
—	—	—	—	7	6	105	102	21	156	8	28
—	—	—	—	1	9	—	10	—	11	1	18
—	—	—	—	1	—	27	91	35	261	7	72
—	—	—	—	6	—	2	10	1	28	1	11
—	—	—	—	1	—	22	29	6	50	—	23
—	—	—	—	1	—	144	141	21	256	5	39
—	—	—	—	66	23	460	642	141	1 613	51	373
—	—	—	—	1	—	28	14	109	477	10	234
—	—	—	—	2	—	3	50	8	179	1	44
—	—	—	—	11	3	18	463	7	437	2	115
—	—	—	—	—	—	20	23	26	356	1	29
—	—	—	—	7	—	25	19	8	437	6	160
—	—	—	—	1	3	14	113	14	454	6	153
—	—	—	—	—	—	44	570	34	648	10	342
—	—	—	—	13	1	20	69	17	545	5	81
—	—	—	—	2	—	49	193	43	709	17	181
—	—	—	—	10	—	3	2	3	150	2	56
—	—	—	—	47	7	224	1 516	269	4 392	60	1 395
—	—	—	—	131	31	1 531	3 042	598	7 578	184	2 165

KANTONS EN GERECHTELIJKE ARRONDISSEMENTEN	Graansilo's			Silo's in hard materiaal voor aard- appelen of veevoeders	Aal- of beer- putten	Mestkuilen in beton of metselwerk		Tanks voor het opbergen van vloeibare brand- stoffen	Koel- in- richtingen
	torensilo's		andere			overdekt	niet overdekt		
	metalen	in beton of in metsel- werk							
PROVINCIE HENEGOUWEN									
DOORNIK									
Antoing	1	—	—	42	805	39	457	42	2
Aat	—	4	—	10	962	44	587	25	1
Celles	1	2	—	64	922	42	265	113	1
Vloesberg	—	3	—	74	932	29	489	18	—
Frasnes-lez-Buissenal	—	1	—	31	851	34	303	76	—
Lessen	—	6	3	83	1 273	103	733	16	1
Leuze	—	1	—	42	1 010	40	368	57	1
Peruwelz	—	—	—	16	526	42	332	19	—
Quevaucamps	1	6	—	30	718	30	419	16	—
Templeuve	—	1	1	38	574	13	178	64	—
Doornik	—	1	6	38	644	32	217	47	—
Totaal	3	25	10	468	9 217	448	4 348	493	6
Provincie Henegouwen	50	109	30	1 285	23 424	1 228	11 541	1 183	37
PROVINCIE LUK									
HOEI									
Ferrières	1	6	—	20	344	132	179	10	4
Hannuit	1	6	12	10	743	59	905	110	4
Hoel	—	6	3	46	777	88	514	125	3
Jehay-Bodegnée	—	—	—	26	425	37	357	92	4
Landen	15	11	15	91	581	45	584	80	1
Nandrin	—	7	9	65	993	121	588	87	2
Totaal	17	36	39	258	3 863	482	3 127	504	18
LUIK									
Dalhem	—	3	—	67	739	113	340	17	4
Fexhe-Slins	—	—	1	46	520	18	338	106	9
Fléron	—	4	—	86	897	252	364	5	1
Grivegnée	1	1	—	7	47	11	25	—	—
Herstal	—	—	—	4	77	10	39	13	—
Hollogne-aux-Pierres	—	2	9	15	429	24	268	115	5
Luik	—	—	—	—	16	4	18	—	—
Louveigné	—	4	—	23	825	280	401	2	—
S ^t -Nicolas	—	—	—	—	13	1	7	1	—
Seraing	3	3	—	22	145	13	97	7	—
Borgworm	—	2	1	13	437	26	423	118	4
Totaal	4	19	11	283	4 145	752	2 320	384	23
VERVIERS									
Aubel	6	40	8	383	1 402	379	466	12	2
Dison	4	2	—	20	290	111	106	1	—
Eupen	4	11	—	477	1 001	429	318	3	—
Herve	1	27	1	214	875	219	375	4	—
Limburg	1	42	—	98	938	374	297	5	—
Malmedy	9	36	6	68	2 050	1 410	504	7	6
S ^t -Vith	—	30	1	105	2 145	704	991	5	3
Spa	3	13	1	96	1 081	657	170	5	—
Stavelot	1	4	2	146	1 208	776	366	2	—
Verviers	1	1	—	65	353	119	108	1	—
Totaal	30	206	19	1 672	11 343	5 178	3 701	45	11
Provincie Luik	51	261	69	2 213	19 351	6 412	9 148	933	52

NRICHTINGEN

Lokalen bijzonder ingericht voor het bewaren van poot-aardappelen	Thermosifons voor het forceren van witloof	Bevloeiende oppervlakte door een kunstmatige bevoeiingsinstallatie		Oppervlakte die kan besproeid worden door een besproeiingsinstallatie met water onder druk		Gedraineerde oppervlakte met ondergrondse dreineringsinrichting in hard materiaal		Bedrijven die voor waterbevoorrading beschikken over (1)				
		ha	a	ha	a	ha	a	aansluiting aan een publieke waterleiding	hydrofoorgroep	hand- of elektrische pompen	drinkbaar water (steenput, bronwater)	niet drinkbaar water (regenwater, putsteenput, of bronwater)

ENEGOUWEN (vervolg)

7	—	9 60	8 52	173 48	107	94	311	82	14
—	—	—	70	631 54	267	56	323	43	6
8	—	—	25	2 329 75	49	105	485	60	22
1	—	2 65	—	295 74	175	60	450	96	8
1	—	20	83	1 912 61	292	69	292	74	8
2	—	—	6 00	357 33	152	91	515	141	12
2	—	—	—	1 036 29	189	82	296	149	21
—	—	—	5 00	111 54	155	43	113	113	3
—	—	—	1 70	70 45	300	36	171	11	6
6	—	—	6	135 43	402	2	2	2	1
3	25	—	50	329 58	351	33	79	22	8
30	25	12 45	23 56	7 383 74	2 439	671	3 037	793	109
37	37	81 34	43 70	20 216 14	9 745	1 689	5 146	1 170	211

UIK

—	—	—	—	127 45	308	6	14	13	3
1	—	—	1 07	115 74	763	63	117	43	16
—	—	—	4 99	482 26	660	21	38	36	16
—	—	—	1	165 87	364	9	4	7	4
1	—	—	—	19 45	481	47	115	61	2
—	—	5 00	39	1 596 47	637	16	15	18	8
2	—	5 00	6 46	2 507 24	3 213	162	303	178	49
—	—	—	15	77 29	410	47	99	39	26
—	—	—	59	4 21	504	—	3	5	—
—	—	50	4 24	119 30	532	27	101	30	9
—	—	—	3 38	4 55	67	—	1	2	2
—	—	—	1 35	11	97	1	6	2	2
—	—	—	2 18	—	418	3	4	2	—
—	—	—	19 42	—	60	—	—	—	—
—	—	—	16	41 20	631	6	11	17	6
—	—	—	12 33	—	74	—	—	—	—
—	—	—	4 62	185 30	90	15	16	7	5
2	—	—	35	9 50	440	16	45	18	14
2	—	50	48 77	441 46	3 323	115	286	122	64
—	—	—	91	1 131 18	470	164	443	112	14
—	—	—	—	59 10	180	8	35	14	6
—	—	—	44 81	864 51	187	111	446	27	9
—	—	20	—	757 10	223	124	240	69	7
—	—	1 50	11 14	606 48	323	113	212	54	18
—	—	8 25	8	271 86	1 433	37	43	112	32
—	—	—	—	143 88	1 468	91	358	191	41
—	—	56 72	28	509 66	820	16	33	41	12
—	—	—	—	573 63	956	48	51	194	25
—	—	—	51	158 12	65	33	158	20	23
—	—	66 67	57 73	5 075 52	6 125	745	2 019	834	187
4	—	72 17	112 96	8 024 22	12 661	1 022	2 608	1 134	300

1) Zie «Bijzondere opmerkingen» bladz. 25.

KANTONS EN GERECHTELIJKE ARRONDISSEMENTEN	Bedrijven die over elektriciteit beschikken door (1)		Aantal bedrijven die met een publiek gasverdelings- net verbonden zijn	Aantal bedrijven die beschikken over weiden met elektrische afsluitingen, gebruikt			Aantal bedrijven die in de weiden beschikken over	
	het elektriciteits- net	een stroom- opwekkend aggregaat		zonder indeling in percelen	met indeling in percelen	met rantsoen- beweiding (verplaats- bare afsluiting)	automatische drink- bakken	schuil- plaatsen voor het vee
PROVINCIE HENEGOUWEN								
DOORNIK								
Antoing	606	3	4	24	39	21	65	166
Aat	692	1	5	47	60	15	77	159
Celles	719	—	6	69	44	18	37	152
Vloesberg	790	—	—	53	60	10	47	47
Frasnes-lez-Buissenal	742	—	1	55	41	9	41	132
Lessen	908	1	57	34	61	17	36	168
Leuze	734	3	20	64	53	12	55	182
Peruwelz	427	—	4	34	36	12	33	120
Quevaucamps	522	1	—	22	12	4	27	100
Templeuve	409	—	21	14	10	3	48	143
Doornik	492	1	29	21	19	6	46	140
Totaal	7 041	10	147	437	435	127	512	1 509
Provincie Henegouwen	17 960	18	975	1 884	1 597	383	1 529	3 158
PROVINCIE LUK								
HOEI								
Ferrières	358	—	1	106	153	37	47	20
Hannult	1 004	—	12	80	66	82	46	106
Hoel	779	1	21	103	95	14	118	75
Jehay-Bodegnée	386	1	5	31	32	6	21	21
Landen	706	—	3	45	54	15	29	65
Nandrin	692	—	3	140	165	22	175	85
Totaal	3 925	2	45	505	565	176	436	372
LUIK								
Dalhem	631	—	27	62	148	61	56	50
Fexhe-Slins	511	1	13	18	31	17	47	52
Fléron	702	—	17	99	190	95	144	16
Grivegnée	71	—	21	1	5	2	9	—
Herstal	106	2	25	7	10	2	10	8
Hollogne-aux-Pierres	426	—	3	27	32	9	47	45
Luik	60	—	65	1	—	—	—	2
Louveigné	673	1	1	154	166	109	101	27
S ^t -Nicolas	74	—	—	—	—	—	—	1
Seraing	134	—	4	28	36	9	27	12
Borgworm	536	—	—	28	23	6	23	36
Totaal	3 924	4	176	425	641	310	464	249
VERVIERS								
Aubel	1 201	1	—	202	342	156	72	22
Dison	244	—	4	42	73	32	54	5
Eupen	785	—	28	112	281	95	36	17
Herve	664	—	26	94	216	100	90	8
Limburg	729	—	17	74	226	74	61	26
Malmedy	1 644	2	6	423	410	193	465	270
S ^t -Vith	2 192	—	4	646	666	610	752	276
Spa	921	—	24	131	256	54	97	37
Stavelot	1 275	—	—	181	455	28	139	67
Verviers	305	1	4	14	55	6	13	7
Totaal	9 960	4	113	1 919	2 980	1 348	1 779	735
Provincie Luik	17 809	10	334	2 849	4 186	1 834	2 679	1 356

(1) Zie « Bijzondere opmerkingen » bladz. 25.

NRICHTINGEN

Aantal bedrijven die beschikken over inrichtingen voor vervoermiddelen			Aantal stallen voor melkkoeien							Aantal bedrijven met rechtstreekse aansluiting met een verharde weg
monorail	smalspoorwagen	transportbanden	met kort ligbed		met lang ligbed		open loopstal		uitgerust met automatische drinkbakken	
			met voeder-gang	zonder voeder-gang	met voeder-gang	zonder voeder-gang	met melkstal	zonder melkstal		

ENEGOUWEN (vervolg)

1	2	2	63	125	42	367	—	1	83	605
2	1	1	42	92	36	654	1	—	117	808
4	4	4	69	112	33	532	—	—	51	639
—	—	—	38	98	47	675	—	—	86	787
3	2	2	69	151	92	415	—	—	109	676
5	2	3	71	171	45	821	—	—	74	966
1	1	—	72	73	32	645	—	—	89	744
—	1	—	37	92	21	285	—	—	111	413
—	—	—	30	102	13	443	—	—	106	567
—	2	—	44	117	17	252	—	—	91	372
1	4	2	63	89	26	298	—	—	62	422
17	19	14	598	1 222	404	5 387	1	1	979	6 999
65	40	39	2 010	4 346	1 020	13 707	8	6	3 326	19 052

UIK

—	1	—	92	158	65	171	—	—	273	430
2	1	1	98	218	39	838	—	1	130	1 232
2	3	3	80	322	41	735	1	—	180	1 060
—	—	1	88	121	15	417	1	2	67	655
1	1	2	48	165	73	459	1	1	124	754
2	3	2	135	423	56	492	4	1	309	994
7	9	9	541	1 407	289	3 112	7	5	1 083	5 125
—	—	—	213	113	303	232	1	—	212	681
1	1	2	91	181	46	291	3	—	83	583
1	1	1	245	128	304	213	—	—	310	759
—	—	—	29	19	7	19	—	—	20	77
—	—	1	24	36	11	17	—	—	15	286
1	3	2	51	146	34	362	2	1	101	637
—	—	—	2	4	1	6	—	—	6	119
—	—	—	161	384	84	321	—	—	456	879
—	—	—	2	9	—	1	—	1	2	98
—	—	2	30	66	9	82	—	1	55	170
2	—	1	56	170	18	366	—	—	72	632
5	5	9	904	1 256	817	1 910	6	3	1 332	4 921
6	2	5	355	74	863	103	—	—	167	1 184
—	—	1	92	14	148	32	—	—	115	231
—	—	3	315	52	495	19	—	—	28	779
—	—	—	187	32	526	74	—	—	219	673
—	—	9	281	87	415	152	—	—	246	747
3	1	8	1 339	578	385	173	—	—	1 743	2 186
5	—	7	1 654	784	187	100	—	—	1 338	2 342
2	1	2	422	141	349	213	—	—	740	959
10	—	10	375	565	193	419	—	—	938	1 377
—	—	—	87	40	176	68	—	—	116	258
26	4	45	5 107	2 367	3 737	1 353	—	—	5 650	10 736
38	18	63	6 552	5 030	4 843	6 375	13	8	8 065	20 782

KANTONS EN GERECHTELIJKE ARRONDISSEMENTEN	GRAANDROGERS		GROENVOEDER- DROGERS		GRAAN- EN GROEN- VOEDERDROGERS		TABAKDROGERS	
	met blaas- inrichting voor niet verwarmde lucht	met verwarmde lucht	met blaas- inrichting voor niet verwarmde lucht	met verwarmde lucht	met blaas- inrichting voor niet verwarmde lucht	met verwarmde lucht	met blaas- inrichting voor niet verwarmde lucht	met verwarmde lucht

PROVINCIE

HASSELT								
Berlingen	—	—	—	1	—	—	—	—
Hasselt	—	—	—	—	—	—	—	—
Herk-de-Stad	—	—	—	—	—	—	—	—
Neerpelt	—	—	—	—	—	—	—	—
Peer	—	—	—	—	—	—	—	—
St-Truiden	—	1	—	—	—	—	—	—
Totaal	—	1	—	1	—	—	—	—
TONGEREN								
Bilzen	—	—	—	—	—	—	—	—
Borgloon	—	—	—	—	—	—	—	—
Bree	—	—	—	—	—	—	1	1
Genk	—	—	—	—	—	—	—	—
Maaseik	—	—	—	—	—	—	—	—
Mechelen-aan-de-Maas	—	—	—	—	—	—	—	—
Tongeren	1	—	—	—	—	—	—	—
Totaal	1	—	—	—	—	—	1	1
Provincie Limburg	1	1	—	1	—	—	1	1

PROVINCIE

AARLEN								
Aarlen	—	—	—	—	—	—	—	—
Etalle	—	1	—	2	—	—	—	—
Fauvillers	—	—	—	—	—	—	—	—
Florenville	—	—	—	—	—	—	—	—
Messancy	—	—	—	—	—	—	3	—
Virton	—	1	—	—	—	—	—	—
Totaal	—	2	—	2	—	—	3	—
MARCHE-EN-FAMENNE								
Durbuy	—	—	—	—	—	—	—	—
Erezée	—	—	—	—	—	—	—	—
Houffalize	—	—	—	—	—	—	—	—
La Roche-en-Ardenne	—	—	—	—	—	—	—	—
Marche-en-Famenne	—	1	—	—	—	—	—	—
Nassogne	—	—	—	—	—	—	—	—
Vielsalm	—	—	—	—	—	—	—	—
Totaal	—	1	—	—	—	—	—	—
NEUFCHATEAU								
Bastenaken	—	—	—	—	—	—	1	—
Bouillon	—	—	—	—	—	—	—	—
Neufchâteau	—	1	—	—	—	—	—	—
Paliseul	—	—	—	—	—	—	—	—
St-Hubert	—	1	—	—	—	—	1	—
Sibret	—	4	—	—	—	—	—	—
Wellin	—	—	—	—	—	—	—	—
Totaal	—	6	—	—	—	—	2	—
Provincie Luxemburg	—	9	—	2	—	—	5	—

NRICHTINGEN

CICHOREI WORTEL- DROGERS		HOPDROGERS		VERWARMINGS- INSTALLATIES VOOR SERRES EN WARENHUIZEN		OOGSTLOODSEN		LOODSEN VOOR HET BERGEN VAN LANDBOUW- MATERIEEL		OOGSTLOODSEN EN LOODSEN VOOR LANDBOUWMATERIEEL	
met blaas- inrichting voor niet verwarmde lucht	met verwarmde lucht	met blaas- inrichting voor niet verwarmde lucht	met verwarmde lucht	met water of met stoom	met verwarmde lucht	metalen	andere	metalen	andere	metalen	andere

IMBURG

—	—	—	—	22	5	27	214	9	540	9	236
—	—	—	—	12	3	26	207	20	488	4	82
—	—	—	—	21	—	30	518	14	745	9	284
—	—	—	—	10	—	35	334	11	337	10	232
—	—	—	—	1	—	16	173	1	367	3	120
—	—	—	—	1	—	95	583	23	625	36	281
—	—	—	—	67	8	229	2 029	78	3 102	71	1 235
—	—	—	—	4	—	25	138	11	545	12	352
—	—	—	—	6	—	45	292	28	592	17	165
—	—	—	—	1	2	24	239	11	603	22	320
—	—	—	—	4	—	12	126	5	206	3	82
—	—	—	—	—	2	27	250	8	432	13	161
—	—	—	—	5	—	15	73	7	130	12	93
—	—	—	—	4	—	81	307	29	768	42	238
—	—	—	—	24	4	229	1 425	99	3 276	121	1 411
—	—	—	—	91	12	458	3 454	177	6 378	192	2 646

UXEMBURG

—	—	—	—	5	1	18	56	13	169	7	56
—	—	—	—	—	—	28	157	6	96	5	55
—	—	—	—	1	—	20	189	14	146	—	32
—	—	—	—	2	—	21	81	3	65	4	35
—	—	—	—	2	—	15	47	5	116	4	23
—	—	—	—	2	—	39	58	12	149	4	42
—	—	—	—	12	1	141	588	53	741	24	243
—	—	—	—	3	—	48	116	12	201	4	62
—	—	—	—	—	—	24	77	2	125	5	180
—	—	—	—	—	—	66	396	9	285	4	112
—	—	—	—	—	—	42	285	10	204	3	113
—	—	—	—	1	2	55	124	14	117	13	51
—	—	—	—	—	—	25	84	6	35	1	10
—	—	—	—	1	—	15	171	4	205	3	108
—	—	—	—	5	2	275	1 253	57	1 172	33	636
—	—	—	—	1	—	56	408	10	451	3	68
—	—	—	—	—	—	11	159	3	66	2	33
—	—	—	—	1	—	60	369	17	374	7	107
—	—	—	—	—	—	17	118	4	209	4	47
—	—	—	—	—	—	47	314	9	298	5	67
—	—	—	—	—	—	40	584	13	586	4	80
—	—	—	—	—	—	24	101	6	63	3	24
—	—	—	—	2	—	255	2 053	62	2 047	28	426
—	—	—	—	19	3	671	3 894	172	3 960	85	1 305

KANTONS EN GERECHTELIJKE ARRONDISSEMENTEN	Graansilo's			Silo's in hard materiaal voor aard- appelen of veevoeders	Aal- of beer- putten	Mestkuilen in beton of metselwerk		Tanks voor het opbergen van vloeibare brand- stoffen	Koel- in- richtingen
	toresilo's		andere			overdekt	niet overdekt		
	metalen	in beton of in metsel- werk							

PROVINCIE

HASELT									
Beringen	2	5	21	101	2 210	187	1 501	18	1
Hasselt	—	9	2	221	1 609	66	1 235	14	5
Herk-de-Stad	—	20	4	308	2 131	298	1 669	12	6
Neerpelt	—	4	17	141	1 350	175	966	19	2
Peer	—	10	7	136	1 062	68	775	7	—
S'-Truiden	—	2	5	177	1 675	139	1 444	101	60
Totaal	2	50	56	1 084	10 037	933	7 590	171	74
TONGEREN									
Bilzen	—	4	13	209	1 624	125	1 520	31	9
Borgloon	3	2	3	159	1 558	119	1 327	59	33
Bree	—	29	17	383	1 295	139	950	7	—
Genk	—	2	—	32	705	83	532	9	—
Maaseik	—	24	10	254	1 280	111	1 043	38	3
Mechelen-aan-de-Maas	—	4	1	37	468	55	427	13	—
Tongeren	2	24	27	254	1 722	124	1 680	135	19
Totaal	5	89	71	1 328	8 652	756	7 479	292	64
Provincie Limburg	7	139	127	2 412	18 689	1 689	15 069	463	138

PROVINCIE

AARLEN									
Aarlen	—	—	—	21	377	67	302	6	—
Etalle	1	1	—	6	332	36	363	6	1
Fauvillers	—	—	—	2	137	11	86	6	—
Florenville	—	—	—	11	223	23	200	8	—
Messancy	—	—	2	12	147	15	156	10	—
Virton	—	1	—	9	178	26	199	8	—
Totaal	1	2	2	61	1 394	178	1 306	44	1
MARCHE-EN-FAMENNE									
Durbuy	—	6	1	38	404	75	259	23	—
Erezée	1	4	—	9	455	139	312	7	—
Houffalize	—	4	—	8	619	138	374	14	—
La Roche-en-Ardenne	—	2	—	22	488	49	330	3	—
Marche-en-Famenne	—	—	—	3	248	21	187	11	—
Nassogne	—	2	—	15	101	10	75	9	—
Vielsalm	—	2	—	22	629	262	286	9	—
Totaal	1	20	1	117	2 944	694	1 823	76	—
NEUFCHATEAU									
Bastenaken	—	3	—	14	592	24	696	2	—
Bouillon	—	—	—	15	160	20	98	4	—
Neufchâteau	—	—	—	3	694	53	405	28	1
Pallseul	—	6	—	20	333	42	213	10	—
S'-Hubert	2	—	—	15	462	43	329	28	—
Sibret	—	—	—	22	563	79	269	8	—
Wellin	—	3	—	14	133	23	97	5	1
Totaal	2	12	—	103	2 937	284	2 107	85	2
Provincie Luxemburg	4	34	3	281	7 275	1 156	5 236	205	3

NRICHTINGEN

Lokalen bijzonder ingericht voor het bewaren van poot-ardappelen	Thermosifons voor het forceren van witloof	Bevloeide oppervlakte door een kunstmatige bevoeiingsinstallatie	Oppervlakte die kan besproeid worden door een besproeiingsinstallatie met water onder druk	Gedraineerde oppervlakte met ondergrondse draineer-inrichting in hard materiaal	Bedrijven die voor waterbevoorrading beschikken over (1)				
					aansluiting aan een publieke waterleiding	hydrofoor-groep	hand- of elektrische pompen	drinkbaar water (steenput, bronwater)	niet drinkbaar water (regenwater, put-steenput, of bronwater)
		ha a	ha a	ha a					

IMBURG

—	—	23	94	1 83	288	54	286	383	14
7	—	7 00	1 91	232 24	235	44	259	373	16
8	—	48	3 05	1 056 58	182	92	533	489	20
3	—	—	1 83	—	234	92	203	80	5
—	—	—	50	—	7	167	253	245	3
11	1	—	9 01	417 85	574	76	468	233	36
29	1	7 71	17 24	1 708 50	1 520	525	2 002	1 803	94
—	—	—	4 37	108 73	1 022	22	136	82	3
—	1	1 06	1 16	53 47	798	59	290	259	3
—	—	—	3 70	1 00	42	214	401	201	2
1	—	—	1 60	90	63	66	41	123	4
—	—	—	60 33	15 00	34	225	485	136	3
1	—	3	1 26	4 50	97	34	220	21	6
1	—	50	1 51	77 56	1 485	18	95	47	5
3	1	1 59	73 93	261 16	3 541	638	1 668	869	26
32	2	9 30	91 17	1 969 66	5 061	1 163	3 670	2 672	120

UXEMBURG

3	—	6 00	1 88	158 49	328	33	96	15	5
115	—	—	23	167 42	647	7	26	11	1
1	—	—	3	4 00	130	29	122	47	6
—	—	—	2	42 90	476	5	11	11	4
1	—	13 27	—	26 00	223	10	20	31	1
6	—	1 00	—	36 07	435	9	10	11	—
126	—	20 27	2 16	434 88	2 239	93	285	126	17
—	—	6 00	1 08	27 50	480	7	13	9	19
—	—	—	—	72 17	476	26	65	91	39
1	—	4 00	—	64 81	657	67	139	62	12
—	—	—	—	6 40	337	52	228	104	30
—	—	—	11	158 86	228	12	70	25	13
—	—	—	—	8 80	168	2	7	13	6
—	—	—	1 08	43 96	477	44	56	86	8
1	—	10 00	2 27	382 50	2 823	210	578	390	127
11	—	—	20	28 65	409	70	225	86	34
1	—	—	40	—	289	3	3	6	—
11	—	1 00	1 70	101 63	730	64	267	92	8
1	—	2 80	6 00	46 65	596	2	5	4	—
2	—	—	—	273 75	625	7	17	15	1
2	—	—	6	212 06	517	92	286	101	16
—	—	—	2	—	312	3	11	6	—
28	—	3 80	8 38	662 74	3 478	241	814	310	59
155	—	34 07	12 81	1 480 12	8 540	544	1 677	826	203

1) Zie « Bijzondere opmerkingen » bladz. 25.

KANTONS EN GERECHTELIJKE ARRONDISSEMENTEN	Bedrijven die over elektriciteit beschikken door (1)		Aantal bedrijven die met een publiek gasverdelings- net verbonden zijn	Aantal bedrijven die beschikken over weiden met elektrische afsluitingen, gebruikt			Aantal bedrijven die in de weiden beschikken over	
	het elektriciteits- net	een stroom- opwekkend aggregaat		zonder indeling in percelen	met indeling in percelen	met rantsoen- beweiding (verplaats- bare afsluiting)	automatische drink- bakken	schuil- plaatsen voor het vee
PROVINCIE								
HASSELT								
Beringen	1 023	1	5	169	175	58	47	362
Hasselt	922	3	10	86	68	24	29	188
Herk-de-Stad	1 302	8	13	222	180	63	61	157
Neerpelt	610	3	4	254	172	62	81	220
Peer	670	—	4	161	91	24	34	167
S ^t -Truiden	1 394	3	20	73	71	51	37	94
Totaal	5 921	18	56	965	757	282	289	1 188
TONGEREN								
Bilzen	1 272	—	9	88	84	104	15	175
Borgloon	1 405	—	2	65	63	61	35	61
Bree	846	—	5	230	227	93	85	108
Genk	288	9	3	59	43	26	12	116
Maaseik	881	2	9	297	238	200	46	133
Mechelen-aan-de-Maas	377	—	3	56	48	39	16	84
Tongeren	1 655	1	23	83	105	77	40	94
Totaal	6 724	12	54	878	808	600	249	771
Provincie Limburg	12 645	30	110	1 843	1 565	882	538	1 959
PROVINCIE								
AARLEN								
Aarlen	476	1	6	38	14	7	73	110
Etalle	691	1	—	22	9	2	115	151
Fauvillers	340	2	1	24	10	3	27	134
Florenville	506	—	2	30	5	5	95	272
Messancy	291	—	—	22	17	8	63	73
Virton	463	1	2	28	20	4	60	85
Totaal	2 767	5	11	164	75	29	433	825
MARCHE-EN-FAMENNE								
Durbuy	532	7	—	131	95	28	89	40
Erezée	725	1	—	123	68	55	66	50
Houffalize	983	—	—	168	225	40	136	200
La Roche-en-Ardenne	808	2	—	140	94	23	92	170
Marche-en-Famenne	348	2	1	63	48	9	37	89
Nassogne	200	—	—	31	19	7	30	32
Vielsalm	677	1	41	192	152	21	86	69
Totaal	4 273	13	42	848	701	183	536	650
NEUFCHATEAU								
Bastenaken	894	—	—	168	152	12	135	347
Bouillon	301	—	1	45	15	7	45	80
Neufchâteau	1 163	1	3	58	26	9	121	500
Pallseul	607	—	3	32	23	8	113	340
S ^t -Hubert	665	—	—	36	15	2	46	367
Sibret	1 033	—	2	135	36	7	56	369
Wellin	332	—	—	36	40	18	58	70
Totaal	4 995	1	9	510	307	63	574	2 073
Provincie Luxemburg	12 035	19	62	1 522	1 083	275	1 543	3 548

(1) Zie « Bijzondere opmerkingen » bladz. 25.

INRICHTINGEN

Aantal bedrijven die beschikken over inrichtingen voor vervoermiddelen			Aantal stallen voor melkkoeien						uitgerust met automatische drinkbakken	Aantal bedrijven met rechtstreekse aansluiting met een verharde weg
monorail	smalspoorwagens	transportbanden	met kort ligbed		met lang ligbed		open loopstal			
			met voeder-gang	zonder voeder-gang	met voeder-gang	zonder voeder-gang	met melkstal	zonder melkstal		

L U X E M B U R G

1	—	1	288	825	125	961	—	—	124	1 461
3	1	—	105	325	91	1 057	—	—	86	1 304
3	2	2	148	601	173	1 131	—	—	87	1 774
3	—	3	731	182	189	155	1	—	216	764
2	1	3	130	300	130	498	—	—	153	609
1	1	3	84	371	143	1 193	—	—	60	1 825
13	5	12	1 486	2 604	851	4 995	1	—	726	7 737
1	—	1	158	494	117	865	—	—	62	1 579
—	—	1	63	352	178	1 119	1	1	72	1 599
3	2	2	310	345	160	447	1	—	167	890
1	3	5	78	166	93	225	—	—	77	456
3	2	2	305	334	295	368	2	—	156	1 132
1	1	—	99	207	47	181	—	—	38	455
2	2	4	120	600	223	1 132	—	1	86	2 002
11	10	15	1 133	2 498	1 113	4 337	4	2	658	8 113
24	15	27	2 619	5 102	1 964	9 332	5	2	1 384	15 850

L U X E M B U R G

7	—	1	124	136	75	293	—	—	220	580
3	—	3	136	171	53	559	—	—	395	825
—	1	—	34	94	22	237	—	—	50	365
—	—	4	67	130	43	352	1	1	297	561
—	—	—	63	78	13	314	—	—	169	458
—	—	1	124	127	71	280	—	1	223	564
10	1	9	548	736	277	2 035	1	2	1 354	3 353
1	—	—	131	186	60	326	—	—	246	632
—	—	—	229	310	46	309	—	—	419	811
2	—	2	208	334	49	595	—	—	455	1 086
1	—	1	69	267	40	628	—	—	240	983
—	—	—	34	137	13	299	—	—	134	443
1	—	1	32	66	17	139	—	—	72	220
3	—	—	246	243	77	262	—	1	405	766
8	—	4	949	1 543	302	2 558	—	1	1 971	4 941
—	—	—	133	272	49	668	—	—	224	1 043
3	—	—	43	63	22	162	3	—	129	329
2	—	1	103	206	57	976	—	—	298	1 300
4	—	—	39	138	38	463	—	—	317	654
5	—	1	46	113	79	591	—	—	298	788
1	—	1	88	181	97	862	—	—	179	1 124
—	—	—	32	95	12	274	—	—	148	398
15	—	3	484	1 068	354	3 996	3	—	1 593	5 636
33	1	16	1 981	3 347	933	8 589	4	3	4 918	13 930

KANTONS EN GERECHTELIJKE ARRONDISSEMENTEN	GRAANDROGERS		GROENVOEDER- DROGERS		GRAAN- EN GROEN- VOEDERDROGERS		TABAKDROGERS	
	met blaas- inrichting voor niet verwarmde lucht	met verwarmde lucht	met blaas- inrichting voor niet verwarmde lucht	met verwarmde lucht	met blaas- inrichting voor niet verwarmde lucht	met verwarmde lucht	met blaas- inrichting voor niet verwarmde lucht	met verwarmde lucht

PROVINCIE

DINANT								
Beauraing	—	—	—	—	—	—	—	—
Ciney	—	1	—	—	—	—	—	—
Couvin	—	—	—	1	—	—	—	—
Dinant	—	3	—	—	—	1	—	—
Florennes	—	4	1	3	1	—	—	—
Gedinne	—	2	—	—	—	—	1	30
Philippeville	—	—	—	2	—	—	—	—
Rochefort	—	—	—	—	—	—	—	—
Walcourt	—	2	1	—	—	3	—	—
Totaal	—	12	2	6	1	4	1	30
NAMEN								
Andenne	—	2	—	1	—	1	—	—
Eghezée	—	4	—	1	—	1	—	—
Fosse	1	7	—	—	—	1	—	—
Gembloux	1	6	1	3	—	—	—	—
Namen	—	2	—	—	—	2	—	—
Totaal	2	21	1	5	—	5	—	—
Provincie Namen	2	33	3	11	1	9	1	30
HET RIJK	16	142	10	45	5	41	24	1 027

LANDBOUW

POLDERS - DUINEN	2	10	—	2	—	1	—	3
ZANDSTREEK	—	3	—	1	3	—	—	35
KEMPEN	1	7	—	1	—	—	1	2
ZAND-LEEMSTREEK	5	16	—	4	—	4	17	934
LEEMSTREEK	6	58	1	11	1	11	5	23
WEIDESTREEK (LUIK)	—	—	—	2	—	1	—	—
HENEGOUWSE KEMPEN	—	—	—	—	—	—	—	—
CONDROZ	2	36	4	13	—	18	—	—
HOGЕ ARDENNEN	—	—	5	3	—	—	—	—
WEIDESTREEK (FAGNE)	—	—	—	3	—	—	—	—
FAMENNE	—	1	—	3	1	1	—	—
ARDENNEN	—	9	—	—	—	2	1	30
JURASTREEK	—	2	—	2	—	3	—	—

INRICHTINGEN

CICHOREI WORTEL- DROGERS		HOPDROGERS		VERWARMINGS- INSTALLATIES VOOR SERRES EN WARENHUIZEN		OOGSTLOODSEN		LOODSEN VOOR HET BERGEN VAN LANDBOUW- MATERIEEL		OOGSTLOODSEN EN LOODSEN VOOR LANDBOUWMATERIEEL	
met blaas- inrichting voor niet verwarmde lucht	met verwarmde lucht	met blaas- inrichting voor niet verwarmde lucht	met verwarmde lucht	met water of met stoom	met verwarmde lucht	metalen	andere	metalen	andere	metalen	andere

TAMEN

—	—	—	—	1	—	103	120	13	131	3	36
—	—	—	—	1	1	157	236	26	421	11	69
—	—	—	—	—	—	46	43	15	106	12	45
—	—	—	—	4	4	134	79	20	218	7	19
—	—	—	2	—	1	71	65	20	166	6	13
—	—	—	—	—	—	41	645	11	129	4	139
—	—	—	—	—	—	37	38	6	130	4	10
—	—	—	—	—	—	106	160	12	208	10	65
—	—	—	—	—	—	94	51	30	176	14	34
—	—	—	2	6	6	789	1 437	153	1 685	71	430
—	—	—	—	5	4	99	102	26	197	9	65
—	—	—	—	3	—	243	228	29	386	11	42
—	—	—	—	1	2	192	147	42	299	23	78
—	—	—	—	1	4	154	185	34	148	7	26
—	—	—	—	9	14	174	183	29	272	18	60
—	—	—	—	19	24	862	845	160	1 302	68	271
—	—	—	2	25	30	1 651	2 282	313	2 987	139	701
14	186	82	789	6 386	6 354	13 877	38 012	3 558	62 105	2 766	24 331

TREKEN

—	—	—	—	86	—	668	1 848	94	2 638	104	1 184
1	37	—	2	3 356	199	1 483	6 029	551	12 580	490	4 989
—	—	—	—	170	19	467	3 606	173	5 825	219	3 564
9	139	82	785	2 417	6 038	3 076	10 159	872	16 554	1 076	7 653
4	10	—	—	174	36	5 101	8 007	873	11 165	491	2 988
—	—	—	—	96	20	346	1 256	319	4 528	75	1 266
—	—	—	—	2	—	40	26	3	76	3	20
—	—	—	—	65	30	1 500	1 386	331	2 386	157	493
—	—	—	—	1	3	58	683	48	1 102	16	495
—	—	—	—	—	5	59	69	38	320	11	37
—	—	—	2	5	3	480	734	78	1 084	43	318
—	—	—	—	3	—	481	3 870	139	3 261	59	1 127
—	—	—	—	11	1	118	339	39	586	22	197

KANTONS EN GERECHTELIJKE ARRONDISSEMENTEN	Graansilo's			Silo's in hard materiaal voor aard- appelen of veevoeders	Aal- of beer- putten	Mestkuilen in beton of metselwerk		Tanks voor het opbergen van vloeibare brand- stoffen	Koel- in- richtingen
	torensilo's		andere			overdekt	niet overdekt		
	metalen	in beton of in metsel- werk							

PROVINCIA

DINANT	metalen	in beton of in metsel- werk	andere	Silo's in hard materiaal voor aard- appelen of veevoeders	Aal- of beer- putten	overdekt	niet overdekt	Tanks voor het opbergen van vloeibare brand- stoffen	Koel- in- richtingen
Beauraing	—	—	3	12	214	9	152	19	—
Ciney	—	11	—	90	686	48	523	80	3
Couvin	—	—	—	24	573	41	305	4	1
Dinant	—	1	8	39	319	18	417	49	4
Florennes	—	1	—	37	435	20	383	35	—
Gedinne	3	—	—	1	327	21	339	5	—
Philippeville	—	—	—	38	484	43	278	21	—
Rochefort	—	5	1	31	291	15	285	10	1
Walcourt	2	7	2	71	686	56	487	51	—
Totaal	5	25	14	343	4 015	271	3 169	274	9
NAMEN									
Andenne	1	9	—	31	633	37	357	61	1
Eghezée	—	1	15	21	680	57	746	147	2
Fosse	14	5	8	57	1 166	84	749	68	2
Gembloux	4	5	12	27	488	36	471	95	2
Namen	8	—	6	17	1 152	87	639	82	2
Totaal	27	20	41	153	4 119	301	2 962	453	9
Provincie Namen	32	45	55	496	8 134	572	6 131	727	18
HET RIJK	231	1 295	644	27 545	247 484	24 812	117 212	9 640	574

LANDBOUWST

POLDERS-DUINEN	3	53	22	1 385	11 420	362	3 686	943	32
ZANDSTREEK	29	219	110	6 967	69 995	5 435	25 032	1 316	103
KEMPEN	22	157	128	2 149	26 511	3 702	11 768	276	26
ZAND-LEEMSTREEK	24	354	179	11 200	73 215	5 332	38 152	3 218	237
LEEMSTREEK	71	175	142	2 765	31 565	1 854	19 662	2 745	127
WEIDESTREEK (LUIK)	26	161	12	1 753	10 740	4 079	3 892	96	9
HENEGOUWSE KEMPEN	—	1	—	33	327	8	217	6	—
CONDROZ	26	56	39	521	8 524	662	5 690	702	23
HOGHE ARDENNEN	9	66	7	173	4 195	2 114	1 495	12	9
WEIDESTREEK (FAGNE)	14	10	—	154	1 356	132	609	22	1
FAMENNE	—	13	3	163	2 368	222	1 724	124	4
ARDENNEN	6	28	—	223	6 108	745	4 201	143	2
JURASTREEK	1	2	2	59	1 160	165	1 084	37	1

RICHTINGEN

Lokalen bijzonder ingericht voor het bewaren van poot- rdappelen	Thermo- sifons voor het forceren van witloof	Bevloei- de oppervlakte door een kunstmatige bevoeiings- installatie		Oppervlakte die kan besproeid worden door een besproeiings- installatie met water onder druk		Gedraineerde oppervlakte met ondergrondse draineer- inrichting in hard materiaal		Bedrijven die voor waterbevoorrading beschikken over (1)				
		ha	a	ha	a	ha	a	aansluiting aan een publieke waterleiding	hydrofoor- groep	hand- of elektrische pompen	drinkbaar water (steenput, bronwater)	niet drinkbaar water (regenwater, put- steenput, of bronwater)

AMEN

—	—	25	50	96	65	516	5	17	25	13		
—	—	—	26	80	50	896	15	14	20	7		
—	—	—	—	694	21	338	107	170	54	1		
—	—	—	3	12	84	430	13	10	10	6		
—	—	—	—	94	18	420	20	32	24	—		
—	—	—	20	19	10	725	4	13	6	2		
—	—	—	—	339	91	315	62	95	24	—		
—	—	—	—	63	30	548	17	62	17	11		
—	—	—	—	1 047	02	484	68	48	10	1		
—	—	25	99	2 447	71	4 672	311	461	190	41		
1	—	—	2	151	26	531	13	14	18	6		
—	—	—	2	1 874	07	315	115	253	70	21		
—	—	2	90	773	03	735	12	54	15	4		
2	4	—	2	221	93	367	36	62	21	4		
1	—	5	12	77	50	830	8	13	16	4		
4	4	7	77	3 097	79	2 778	184	396	140	39		
4	4	8	76	5 545	50	7 450	495	857	330	80		
1 204	10 139	449	07	1 951	07	142 506	09	63 121	17 783	67 681	22 306	1 967

TREKEN

148	1	65	09	58	68	20 472	87	919	746	3 047	519	255
440	1 555	116	67	894	55	17 767	05	4 719	4 668	23 851	5 553	195
34	416	16	44	143	06	330	28	1 869	2 762	7 731	5 221	178
323	8 110	62	47	628	38	63 639	16	13 018	5 222	20 720	6 914	459
100	57	24	89	59	22	22 576	22	15 659	2 072	6 928	1 943	317
—	—	58	92	96	65	5 144	15	5 900	727	1 872	658	173
—	—	—	—	—	—	12	00	112	11	23	9	—
4	—	30	90	58	01	4 790	26	6 470	261	429	182	61
—	—	8	25	8	—	415	74	2 901	128	401	303	73
—	—	—	—	1	—	2 376	43	434	287	444	29	13
—	—	6	25	1	71	910	06	2 848	233	366	154	73
144	—	39	54	8	61	3 640	99	6 331	602	1 708	742	159
11	—	20	27	2	11	430	88	1 941	64	161	79	11

1) Zie « Bijzondere opmerkingen » bladz. 25.

KANTONS EN GERECHTELIJKE ARRONDISSEMENTEN	Bedrijven die over elektriciteit beschikken door (1)		Aantal bedrijven die met een publiek gasverdelings- net verbonden zijn	Aantal bedrijven die beschikken over weiden met elektrische afsluitingen, gebruikt			Aantal bedrijven die in de weiden beschikken over	
	het elektriciteits- net	een stroom- opwekkend aggregaat		zonder indeling in percelen	met indeling in percelen	met rantsoen- beweidung (verplaats- bare afsluiting)	automatische drink- bakken	schuil- plaatsen voor het vee

PROVINCIE

DINANT								
Beauraing	580	1	2	84	41	11	78	109
Ciney	961	1	4	211	167	4	315	115
Couvin	670	—	2	111	83	7	55	88
Dinant	471	—	5	54	47	8	103	76
Florennes	497	—	1	64	62	11	103	83
Gedinne	748	2	2	64	27	13	70	89
Philippeville	496	—	—	74	78	16	72	104
Rochefort	677	—	1	129	51	5	104	109
Walcourt	611	—	3	123	78	11	90	94
Totaal	5 711	4	20	914	634	86	990	867
NAMEN								
Andenne	584	—	2	157	83	15	80	50
Eghezée	776	—	5	130	69	18	63	235
Fosse	823	—	8	93	67	23	114	247
Gembloux	489	—	10	81	66	4	46	89
Namen	867	—	46	114	76	26	119	121
Totaal	3 539	—	71	575	361	86	422	742
Provincie Namen	9 250	4	91	1 489	995	172	1 412	1 609
HET RIJK	172 570	202	9 458	26 987	28 345	16 358	16 080	27 371

LANDBOUW

POLDERS - DUINEN	5 435	6	737	1 194	1 422	562	554	702
ZANDSTREEK	38 602	33	2 604	7 325	8 761	5 076	2 860	5 934
KEMPEN	17 630	37	1 085	4 504	3 572	2 553	1 814	3 815
ZAND-LEEMSTREEK	46 219	67	3 453	5 566	6 053	5 070	3 363	6 484
LEEMSTREEK	26 933	26	1 031	2 523	2 229	875	1 933	4 247
WEIDESTREEK (LUIK)	9 375	7	315	1 361	2 719	879	980	351
HENEGOUWSE KEMPEN	155	—	33	19	37	7	26	53
CONDROZ	7 403	3	150	1 197	936	153	1 172	1 062
HOGE ARDENNEN	3 836	2	10	1 069	1 076	803	1 217	546
WEIDESTREEK (FAGNE)	1 222	—	3	147	187	52	85	100
FAMENNE	3 716	10	13	646	424	105	622	540
ARDENNEN	9 787	8	15	1 298	864	197	1 062	2 874
JURASTREEK	2 257	3	9	138	65	26	392	663

(1) Zie « Bijzondere opmerkingen » bladz. 25.

NRICHTINGEN

Aantal bedrijven die beschikken over inrichtingen voor vervoermiddelen			Aantal stallen voor melkkoeien						uitgerust met automatische drinkbakken	Aantal bedrijven met rechtstreekse aansluiting met een verharde weg
monorail	smalspoorwagen	transportbanden	met kort ligbed		met lang ligbed		open loopstal			
			met voeder-gang	zonder voeder-gang	met voeder-gang	zonder voeder-gang	met melkstal	zonder melkstal		

AMEN

—	—	5	60	200	29	452	—	1	137	732
1	—	1	43	247	45	1 074	2	1	405	1 358
1	—	3	94	178	37	555	—	—	132	771
—	—	1	38	122	20	471	—	—	96	624
2	1	—	59	82	29	471	—	—	129	611
2	—	—	72	124	60	625	1	—	227	891
19	—	—	74	179	25	326	—	—	106	552
1	—	—	85	258	43	587	—	—	263	932
2	1	—	77	220	45	410	—	—	164	669
28	2	10	602	1 610	333	4 971	3	2	1 659	7 140
2	1	1	76	169	26	644	—	—	124	966
1	2	2	51	151	96	774	—	—	62	1 139
7	3	4	91	252	43	932	—	—	176	1 462
1	—	1	41	143	19	468	—	—	49	664
3	3	4	80	262	43	891	—	—	161	1 957
14	9	12	339	977	227	3 709	—	—	572	6 188
42	11	22	941	2 587	560	8 680	3	2	2 231	13 328
348	339	440	35 941	44 241	28 669	95 244	84	37	32 785	188 432

TREKEN

8	7	18	765	2 141	536	2 331	2	4	903	5 443
55	66	98	6 914	8 597	7 701	18 523	12	2	4 011	37 698
34	32	31	10 932	4 297	4 634	5 325	26	2	3 577	17 904
69	125	92	5 241	11 750	7 507	26 093	13	8	5 188	51 337
58	84	105	2 575	6 600	2 093	20 681	17	11	3 834	30 237
19	5	34	3 058	2 083	4 011	2 393	1	2	4 204	10 229
—	—	—	23	48	7	197	—	—	55	244
30	16	21	977	2 734	416	6 612	8	4	1 830	10 965
8	1	15	2 993	1 362	572	273	—	—	3 081	4 528
7	1	7	113	289	59	1 017	—	—	265	1 366
25	1	3	515	1 270	224	2 894	—	1	1 276	4 560
25	1	7	1 327	2 432	658	7 272	4	1	3 341	11 114
10	—	9	508	638	251	1 633	1	2	1 220	2 807

No.	Name	Age	Sex	Profession	Religion	Marital Status	Place of Birth	Year of Arrival
1	John Smith	35	M	Farmer	Methodist	Married	Ohio	1850
2	Mary Jones	30	F	Homemaker	Baptist	Married	Virginia	1850
3	James Brown	40	M	Merchant	Presbyterian	Married	North Carolina	1845
4	Elizabeth White	25	F	Teacher	Methodist	Single	Georgia	1855
5	Robert Taylor	50	M	Blacksmith	Anglican	Married	Massachusetts	1830

No.	Name	Age	Sex	Profession	Religion	Marital Status	Place of Birth	Year of Arrival
6	William Miller	38	M	Physician	Methodist	Married	Connecticut	1840
7	Anna Davis	28	F	Homemaker	Baptist	Married	Alabama	1850
8	Thomas Wilson	45	M	Blacksmith	Methodist	Married	Mississippi	1835
9	Sarah Moore	32	F	Homemaker	Presbyterian	Married	South Carolina	1845
10	George Clark	55	M	Farmer	Methodist	Married	Kentucky	1825
11	Rebecca Lewis	22	F	Teacher	Baptist	Single	Indiana	1855
12	Henry Adams	42	M	Merchant	Methodist	Married	Illinois	1835
13	Margaret Baker	35	F	Homemaker	Presbyterian	Married	Ohio	1840
14	Charles King	58	M	Blacksmith	Methodist	Married	Virginia	1820
15	Fanny Green	25	F	Teacher	Baptist	Single	Georgia	1855

No.	Name	Age	Sex	Profession	Religion	Marital Status	Place of Birth	Year of Arrival
16	John Taylor	30	M	Farmer	Methodist	Married	North Carolina	1845
17	Elizabeth Green	28	F	Homemaker	Baptist	Married	Alabama	1850
18	James White	40	M	Merchant	Presbyterian	Married	South Carolina	1840
19	Mary Black	35	F	Homemaker	Methodist	Married	Ohio	1845
20	Robert Gray	50	M	Blacksmith	Anglican	Married	Massachusetts	1830
21	Anna Brown	25	F	Teacher	Baptist	Single	Georgia	1855
22	Thomas Green	45	M	Merchant	Methodist	Married	Illinois	1835
23	Sarah White	32	F	Homemaker	Presbyterian	Married	Ohio	1845
24	George Black	55	M	Farmer	Methodist	Married	Kentucky	1825
25	Rebecca Gray	22	F	Teacher	Baptist	Single	Indiana	1855

No.	Name	Age	Sex	Profession	Religion	Marital Status	Place of Birth	Year of Arrival
26	William Taylor	38	M	Physician	Methodist	Married	Connecticut	1840
27	Anna Green	28	F	Homemaker	Baptist	Married	Alabama	1850
28	Thomas White	45	M	Blacksmith	Methodist	Married	Mississippi	1835
29	Sarah Black	32	F	Teacher	Presbyterian	Single	South Carolina	1845
30	George Gray	55	M	Farmer	Methodist	Married	Kentucky	1825
31	Rebecca White	22	F	Teacher	Baptist	Single	Indiana	1855
32	Henry Black	42	M	Merchant	Methodist	Married	Illinois	1835
33	Margaret Gray	35	F	Homemaker	Presbyterian	Married	Ohio	1840
34	Charles White	58	M	Blacksmith	Methodist	Married	Virginia	1820
35	Fanny Black	25	F	Teacher	Baptist	Single	Georgia	1855

UITKOMSTEN VOOR HET RIJK

ALPHABET VOOR HET KUNST

INDELING VAN HET AANTAL MACHINES :

- a) geteld op de bedrijven, volgens grootteklasse van de bedrijven
- b) van de koöperatieve verenigingen, aannemers van werken en andere instellingen

GROOTTEKLASSE	MACHINES VOOR DE GRONDBEWERKING							
	Ploegen voor dierlijke trekkracht		Ploegen voor traktor		Andere machines voor de grondbewerking			
	Stoppel-ploegen	Andere ploegen	Stoppel-ploegen	Andere ploegen	Scarifica-toren, kultivatoren, extirpatoren	Eggen	Schijfeggen	Rollen
	KATEGORIE 1							
zonder teelten	1	—	—	1	1	1	—	1
van 1 tot — 50 a	50	101	—	6	21	160	7	63
van 50 a tot — 1 ha	373	641	7	34	159	920	25	367
van 1 tot — 3 ha	6 310	13 567	83	593	3 977	16 203	743	6 918
van 3 tot — 5 ha	11 027	25 643	174	1 121	8 931	29 121	1 194	13 777
van 5 tot — 7 ha	9 122	21 515	250	1 443	8 692	25 358	1 082	13 079
van 7 tot — 10 ha	9 605	23 304	597	3 061	11 327	29 984	1 465	16 484
van 10 tot — 15 ha	8 021	19 688	1 443	6 164	12 896	28 430	1 871	16 722
van 15 tot — 20 ha	4 200	9 761	1 566	5 670	7 931	16 227	1 444	9 813
van 20 tot — 30 ha	3 403	7 295	1 981	5 694	6 765	13 312	1 512	8 195
van 30 tot — 50 ha	1 918	3 689	1 413	3 638	3 888	7 280	1 132	4 610
van 50 tot — 100 ha	866	2 096	1 213	2 651	2 571	4 070	828	2 926
van 100 ha en meer	130	438	339	717	578	896	213	668
Totaal	55 026	127 738	9 066	30 793	67 737	171 962	11 516	93 623
	KATEGORIE 2							
zonder teelten	—	—	—	—	—	—	—	—
van 1 tot — 50 a	62	91	8	60	101	248	18	229
van 50 a tot — 1 ha	156	280	32	144	171	472	33	373
van 1 tot — 3 ha	479	903	52	267	365	1 157	84	637
van 3 tot — 5 ha	115	238	21	68	122	276	35	131
van 5 tot — 7 ha	39	68	13	31	59	72	13	44
van 7 tot — 10 ha	22	50	17	33	45	63	18	42
van 10 tot — 15 ha	14	33	15	24	34	43	12	20
van 15 tot — 20 ha	6	11	4	11	12	12	3	6
van 20 tot — 30 ha	10	17	2	14	12	13	6	6
van 30 tot — 50 ha	5	3	2	2	4	4	—	3
van 50 tot — 100 ha	6	5	3	1	2	7	2	4
van 100 ha en meer	—	—	—	—	—	—	—	—
Totaal	914	1 699	169	655	927	2 367	224	1 495
	KATEGORIE 3 : ANDERE VOORTBRENGER							
zonder teelten	1	2	—	—	—	—	—	—
van 1 tot — 50 a	126	192	3	37	112	467	29	306
van 50 a tot — 1 ha	561	985	15	122	272	1 531	50	702
van 1 tot — 3 ha	1 954	3 786	68	321	1 253	4 966	211	1 888
van 3 tot — 5 ha	864	1 994	43	277	901	2 537	143	1 200
van 5 tot — 7 ha	276	769	32	171	445	1 069	63	546
van 7 tot — 10 ha	180	497	30	168	329	734	67	416
van 10 tot — 15 ha	84	207	21	76	161	323	31	193
van 15 tot — 20 ha	30	87	19	57	75	163	23	93
van 20 tot — 30 ha	30	54	6	38	51	96	15	63
van 30 tot — 50 ha	21	46	26	56	54	94	27	55
van 50 tot — 100 ha	18	25	29	57	48	72	24	55
van 100 ha en meer	4	29	17	46	39	73	15	43
Totaal	4 149	8 673	309	1 426	3 740	12 125	698	5 560
	KATEGORIEËN 1 TOT 3							
zonder teelten	2	2	—	1	1	1	—	1
van 1 tot — 50 a	238	384	11	103	234	875	54	598
van 50 a tot — 1 ha	1 090	1 906	54	300	602	2 923	108	1 442
van 1 tot — 3 ha	8 743	18 256	203	1 181	5 595	22 326	1 038	9 443
van 3 tot — 5 ha	12 006	27 875	238	1 466	9 954	31 934	1 372	15 108
van 5 tot — 7 ha	9 437	22 352	295	1 645	9 196	26 499	1 158	13 669
van 7 tot — 10 ha	9 807	23 851	644	3 262	11 701	30 781	1 550	16 942
van 10 tot — 15 ha	8 119	19 928	1 479	6 264	13 091	28 796	1 914	16 935
van 15 tot — 20 ha	4 236	9 859	1 589	5 738	8 018	16 402	1 470	9 912
van 20 tot — 30 ha	3 443	7 366	1 989	5 746	6 828	13 421	1 533	8 264
van 30 tot — 50 ha	1 944	3 738	1 441	3 696	3 946	7 378	1 159	4 668
van 50 tot — 100 ha	890	2 126	1 245	2 709	2 621	4 149	854	2 985
van 100 ha en meer	134	467	356	763	617	969	228	711
Totaal	60 089	138 110	9 544	32 874	72 404	186 454	12 438	100 678
Koöperatieve verenigingen	2	8	12	52	71	34	33	103
Aannemers van werken	29	94	94	456	226	241	50	93
Andere instellingen	—	6	—	14	3	10	1	9
ALGEMEEN TOTAAL	31	108	106	522	300	285	84	205
Totaal	60 120	138 218	9 650	33 396	72 704	186 739	12 522	100 883

AANTAL MACHINES

ZAAI- EN PLANTMACHINES					MACHINES VOOR DE BEMESTING VAN DE GROND EN DE BESTRIJDING VAN DE PARASieten							
Mechanische zaaimachines			Aardappel-planters	Verplant-machines	Stalmest-laders	Stalmest-strooiers	Kunstmest-strooiers	Aaltonnen	Aalpompen		Poederverstuivers	
met de hand bediend	voor dierlijke trekkracht	voor traktor							met de hand aangedreven	met motor	met de hand aangedreven	met motor

BEROEPSLANDBOUWERS EN -VEEHOUDERS

—	1	—	—	—	—	—	1	1	1	1	—	—
56	4	—	1	1	—	—	2	90	83	19	4	1
231	16	—	3	9	2	—	4	674	675	176	46	3
3 352	669	12	68	104	13	10	111	11 102	8 239	3 850	430	35
4 416	3 749	48	365	205	15	31	841	20 032	10 926	9 162	733	65
3 010	5 593	105	793	200	13	60	2 109	17 201	7 700	9 731	651	54
2 866	8 581	323	1 639	224	31	189	5 741	20 069	7 484	12 689	975	74
1 927	9 969	810	2 436	208	72	421	9 900	18 814	5 527	13 123	1 338	82
726	6 037	822	1 960	157	81	502	7 312	10 089	2 277	7 591	1 027	66
365	5 143	1 034	1 810	131	200	469	6 412	7 414	1 422	5 753	1 098	103
128	2 465	968	802	62	262	430	3 471	3 432	554	2 787	550	92
50	1 017	777	280	22	358	294	1 866	1 547	207	1 250	254	106
12	106	234	56	3	103	57	379	236	31	198	69	29
17 139	43 350	5 133	10 213	1 326	1 150	2 463	38 149	110 701	45 126	66 330	7 175	710

BEROEPSTUINBOUWERS

—	—	—	—	—	—	—	—	—	—	—	—	—
229	—	1	1	3	—	—	3	161	35	27	357	20
434	—	—	2	9	1	1	2	246	67	69	279	51
735	12	1	7	12	—	1	6	630	228	243	245	61
113	12	—	3	10	1	1	17	157	76	66	39	23
29	7	—	—	3	—	—	19	47	26	18	11	9
10	4	—	3	3	—	1	18	32	15	19	10	4
2	4	2	2	1	—	—	22	26	5	12	4	9
—	3	2	2	2	—	—	6	6	1	5	2	—
2	1	1	—	—	1	1	12	7	3	5	2	1
1	1	—	—	—	—	—	2	2	—	2	1	—
3	1	1	1	1	—	—	1	1	—	2	1	—
—	—	—	—	—	—	—	—	—	—	—	—	—
1 558	45	8	21	44	3	5	108	1 315	456	468	951	178

DIE PRODUKTEN VAN HUN BEDRIJF VERKOPEN

—	—	—	—	—	—	—	—	2	1	3	1	—
233	4	—	5	7	—	—	6	463	369	108	190	14
357	23	1	9	6	1	—	4	1 197	1 574	405	134	10
625	154	6	32	24	4	7	34	3 517	3 435	1 414	145	33
255	222	14	21	12	2	6	110	1 840	1 279	763	75	18
69	117	12	18	5	2	9	148	792	430	421	36	8
60	107	22	15	6	1	8	165	558	237	337	21	5
24	51	17	10	1	2	9	111	233	77	175	22	4
9	42	8	9	1	—	9	85	114	30	85	8	1
4	29	11	8	1	—	4	57	72	13	65	4	1
8	28	13	14	3	10	22	60	63	11	53	10	2
5	9	21	7	1	8	12	38	40	4	29	12	2
3	9	13	5	—	6	3	25	20	5	13	5	4
1 652	795	138	153	67	36	89	843	8 911	7 465	3 871	663	102

TE SAMEN

—	1	—	—	—	—	—	1	3	2	4	1	—
518	8	1	7	11	—	—	11	714	487	154	551	35
1 022	39	1	14	24	4	1	10	2 117	2 316	650	459	64
4 712	835	19	107	140	17	18	151	15 249	11 902	5 507	820	129
4 784	3 983	62	389	227	18	38	968	22 029	12 281	9 991	847	106
3 108	5 717	117	811	208	15	69	2 276	18 040	8 156	10 170	698	71
2 936	8 692	345	1 657	233	32	198	5 924	20 659	7 736	13 045	1 006	83
1 953	10 024	829	2 448	210	74	430	10 033	19 073	5 609	13 310	1 364	95
735	6 082	832	1 971	160	81	511	7 403	10 209	2 308	7 681	1 037	67
371	5 173	1 046	1 818	132	201	474	6 481	7 493	1 438	5 823	1 104	105
137	2 494	981	816	65	272	452	3 533	3 497	565	2 842	561	94
58	1 027	799	288	24	366	306	1 905	1 588	211	1 281	267	108
15	115	247	61	3	109	60	404	256	36	211	74	33
20 349	44 190	5 279	10 387	1 437	1 189	2 557	39 100	120 927	53 047	70 669	8 789	990
14	10	4	12	2	13	46	57	21	1	12	7	5
15	45	24	17	3	46	128	79	105	27	66	121	50
4	4	1	3	—	—	1	9	5	3	3	8	3
33	59	29	32	5	59	175	145	131	31	81	136	58
20 382	44 249	5 308	10 419	1 442	1 248	2 732	39 245	121 058	53 078	70 750	8 925	1 048

INDELING VAN HET

GROOTTEKLASSE	MACHINES VOOR DE BEMESTING VAN DE GROND EN DE BESTRIJDING VAN DE PARASieten						MACHINES VOOR HET ONDERHOUD EN DE VERZORGING VAN DE TEELTEN				
	Verstuivers van vloeistoffen				Apparaten voor het steriliseren van de grond		Apparaten voor het ontsmetten van de grond	Hakken voor dierlijke trekkracht	Schoffelmachines		Weide regeneratoren
	rugverstuivers	met handpomp	met motorpomp	vernevelaars (atomiseurs)	met stoom	andere			voor dierlijke trekkracht	voor traktor	
KATEGORIE 1											
zonder teelten	—	1	—	—	—	—	—	1	—	—	—
van 1 tot — 50 a	40	27	1	—	1	—	—	1	1	1	1
van 50 a tot — 1 ha	215	144	6	—	—	—	1	17	14	1	1
van 1 tot — 3 ha	2 746	1 783	190	40	2	—	—	508	406	22	95
van 3 tot — 5 ha	4 292	2 830	323	73	1	6	7	1 377	1 766	55	320
van 5 tot — 7 ha	3 598	2 495	249	70	—	6	5	1 590	3 166	71	573
van 7 tot — 10 ha	3 947	2 701	339	107	1	8	10	2 436	6 092	201	1 199
van 10 tot — 15 ha	3 283	2 144	420	157	2	9	20	3 002	8 160	521	1 816
van 15 tot — 20 ha	1 678	1 085	329	146	2	8	8	1 827	5 383	526	1 375
van 20 tot — 30 ha	1 322	752	437	201	2	11	10	1 504	4 624	798	1 319
van 30 tot — 50 ha	674	370	370	192	1	13	9	779	2 249	790	837
van 50 tot — 100 ha	252	139	346	229	—	5	9	288	979	776	626
van 100 ha en meer	43	12	94	69	—	—	3	46	130	238	127
Totaal	22 090	14 483	3 104	1 284	12	66	82	13 376	32 970	4 000	8 289
KATEGORIE 2											
zonder teelten	—	—	—	—	—	—	—	—	—	—	—
van 1 tot — 50 a	582	491	96	36	21	6	4	4	6	9	—
van 50 a tot — 1 ha	574	506	120	82	32	2	2	11	15	23	—
van 1 tot — 3 ha	746	566	251	140	42	2	2	40	41	54	4
van 3 tot — 5 ha	100	86	83	50	7	1	1	13	29	20	1
van 5 tot — 7 ha	35	19	43	29	1	1	—	6	11	9	4
van 7 tot — 10 ha	22	12	38	29	1	—	—	9	14	14	1
van 10 tot — 15 ha	19	7	32	17	2	—	—	11	18	5	4
van 15 tot — 20 ha	1	1	5	7	—	—	—	3	2	6	—
van 20 tot — 30 ha	11	—	16	9	—	—	—	6	2	6	—
van 30 tot — 50 ha	2	—	2	2	—	—	—	1	—	—	1
van 50 tot — 100 ha	—	—	1	—	—	—	—	3	1	1	1
van 100 ha en meer	—	—	—	—	—	—	—	—	—	—	—
Totaal	2 092	1 688	687	401	106	12	9	107	139	147	16
KATEGORIE 3 : ANDERE VOORTBRENGER											
zonder teelten	1	1	—	—	—	—	—	—	—	—	—
van 1 tot — 50 a	522	354	69	10	—	—	—	4	21	5	2
van 50 a tot — 1 ha	516	360	79	23	1	1	1	28	29	5	4
van 1 tot — 3 ha	838	501	99	34	1	—	2	125	135	16	50
van 3 tot — 5 ha	301	189	60	17	2	1	2	94	156	14	78
van 5 tot — 7 ha	121	86	32	14	—	—	1	51	115	15	90
van 7 tot — 10 ha	85	59	16	12	—	—	1	34	98	12	66
van 10 tot — 15 ha	42	29	21	5	4	—	2	16	64	14	56
van 15 tot — 20 ha	27	9	13	3	—	—	—	13	37	7	41
van 20 tot — 30 ha	11	8	11	2	—	—	—	8	24	4	25
van 30 tot — 50 ha	20	8	16	5	3	—	—	14	18	12	29
van 50 tot — 100 ha	9	8	9	4	—	—	—	4	10	16	14
van 100 ha en meer	4	1	11	3	—	—	—	1	8	14	8
Totaal	2 497	1 613	436	132	11	2	9	392	715	134	463
KATEGORIE 1 TOT 3											
zonder teelten	1	2	—	—	—	—	—	1	—	—	—
van 1 tot — 50 a	1 144	872	166	46	22	6	4	9	28	15	3
van 50 a tot — 1 ha	1 305	1 010	205	105	33	3	4	56	58	29	5
van 1 tot — 3 ha	4 330	2 850	540	214	45	2	4	673	582	92	149
van 3 tot — 5 ha	4 693	3 105	466	140	10	8	10	1 484	1 951	89	399
van 5 tot — 7 ha	3 754	2 600	324	113	1	7	6	1 647	3 292	95	667
van 7 tot — 10 ha	4 054	2 772	393	148	2	8	11	2 479	6 204	227	1 266
van 10 tot — 15 ha	3 344	2 180	473	179	8	9	22	3 029	8 242	540	1 876
van 15 tot — 20 ha	1 706	1 095	347	156	2	8	8	1 843	5 422	539	1 416
van 20 tot — 30 ha	1 344	760	464	212	2	11	10	1 518	4 650	808	1 344
van 30 tot — 50 ha	696	378	388	199	4	13	9	794	2 267	802	867
van 50 tot — 100 ha	261	147	356	233	—	5	9	295	990	793	641
van 100 ha en meer	47	13	105	72	—	—	3	47	138	252	135
Totaal	26 679	17 784	4 227	1 817	129	80	100	13 875	33 824	4 281	8 768
Koöperatieve verenigingen	17	21	38	14	—	—	—	5	15	7	37
Aannemers van werken	109	81	375	173	3	1	3	9	22	21	33
Andere instellingen	14	16	8	6	—	—	—	—	2	1	2
Totaal	140	118	421	193	3	1	3	14	39	29	72
ALGEMEEN TOTAAL	26 819	17 902	4 648	2 010	132	81	103	13 889	33 863	4 310	8 840

ANTAL MACHINES

O O G S T M A C H I N E S

Maaimachines			Groenvoederladers (oppikmachines)	Maaihakselmachines voor groenvoeder	Harken voor dierlijke trekkrachten	Hooischudders en hooiharkschudders	Pikbinders voor dierlijke trekkracht en pikmachines	Pikbinders		Pikdorsers getrokken of zelfrijdend		Opraappers voor hooi en stro
voor dierlijke kracht	met hulpmotor	voor tractor met aftakas						met hulpmotor	voor tractor met aftakas	met stro-pers	zonder stro-pers	
1	—	—	—	—	—	1	—	—	—	—	—	—
7	—	—	—	1	1	5	2	—	—	—	—	—
78	—	2	—	—	9	4	20	—	—	1	—	—
3 056	17	103	6	29	234	638	632	5	36	8	2	2
12 232	56	402	9	69	972	3 087	2 986	16	122	17	8	20
13 547	60	749	22	61	1 710	4 889	4 526	33	215	18	12	18
16 535	147	1 766	47	93	3 769	9 148	8 201	151	601	26	23	45
14 815	219	3 302	60	127	5 722	11 417	10 815	249	1 355	46	51	131
7 418	146	2 690	71	66	3 989	7 109	6 693	193	1 390	62	48	136
5 178	97	2 268	79	54	3 229	5 253	5 143	193	1 539	137	144	267
2 327	43	1 398	57	37	1 734	3 015	2 152	73	1 054	129	251	349
985	39	843	38	39	800	1 577	746	32	645	141	456	473
150	4	156	16	16	120	269	68	3	140	20	160	147
76 329	828	13 679	405	592	22 289	46 412	41 984	948	7 097	605	1 155	1 588

EROEPSTUINBOUWERS

1	3	—	—	—	—	—	—	—	—	—	—	—
5	2	4	—	—	2	2	—	—	—	—	—	—
59	4	3	—	—	2	10	22	—	1	—	—	—
45	6	4	—	—	5	7	27	—	—	—	1	—
22	3	1	—	—	5	13	10	—	1	—	—	—
12	3	5	—	—	1	8	3	—	—	1	—	—
6	3	5	—	—	1	4	1	—	—	—	—	—
2	—	2	—	—	1	1	1	—	—	—	—	1
3	—	1	—	—	1	5	1	—	—	—	—	—
1	—	1	—	—	—	—	1	—	—	—	1	—
2	—	1	—	—	—	2	2	—	—	—	—	—
—	—	—	—	—	—	—	—	—	—	—	—	—
158	24	27	—	—	18	52	68	—	2	2	2	1

DE PRODUKTEN VAN HUN BEDRIJF VERKOPEN

13	3	1	—	—	3	2	9	—	1	—	—	—
95	5	9	—	—	11	24	17	—	—	1	—	1
937	18	105	4	5	99	206	122	2	16	4	—	1
1 197	31	169	5	8	235	490	172	—	21	1	4	5
605	22	148	2	8	251	438	105	2	18	1	3	4
442	16	128	6	6	185	369	122	2	22	1	2	2
179	7	60	3	—	93	203	74	3	14	—	—	2
69	4	49	—	—	48	105	44	1	8	1	—	3
44	4	27	1	1	22	69	15	—	11	—	—	2
33	—	43	2	3	28	65	17	—	9	4	2	6
17	3	26	4	7	8	36	4	—	14	1	6	13
11	1	13	—	3	2	17	2	—	13	1	9	6
3 642	114	778	27	41	985	2 024	703	10	147	15	26	45

DE SAMEN

1	—	—	—	—	—	1	—	—	—	—	—	—
21	6	1	—	1	4	7	11	—	1	—	—	—
178	7	15	—	—	22	30	37	—	—	2	—	1
4 052	39	211	10	34	335	854	776	7	53	12	2	3
13 474	93	575	14	77	1 212	3 584	3 185	16	143	18	13	25
14 174	85	898	24	69	1 966	5 340	4 641	35	234	20	15	22
16 989	166	1 899	53	99	3 955	9 525	8 326	153	623	28	25	47
15 000	229	3 367	63	127	5 816	11 624	10 890	252	1 369	46	51	133
7 489	150	2 741	71	66	4 038	7 215	6 738	194	1 398	63	48	140
5 225	101	2 296	80	55	3 252	5 327	5 159	193	1 550	137	144	269
2 361	43	1 442	59	40	1 762	3 080	2 170	73	1 063	133	254	355
1 004	42	870	42	46	808	1 615	752	32	659	142	462	486
161	5	169	16	19	122	286	70	3	153	21	169	153
80 129	966	14 484	432	633	23 292	48 488	42 755	958	7 246	622	1 183	1 634
2	1	30	5	5	2	18	8	—	19	24	27	43
55	7	233	—	27	24	74	82	7	274	392	385	439
1	—	4	—	1	—	—	2	—	14	6	2	5
58	8	267	5	33	26	92	92	7	307	422	414	487
80 187	974	14 751	437	666	23 318	48 580	42 847	965	7 553	1 044	1 597	2 121

INDELING VAN HET

GROOTTEKLASSE	OOGSTMACHINES									
	Aardappelrooiers		Bieten- kopsnijders	Bieten- lichters	Bieten- rooiers	Bieten- ontkoppers- rooiers (Bieten- oogst- machines)	Cichorei- wortel- rooiers	Vlasslijtmachines		Inkuil- haksel- machines voor groen- voeder
	gewone	oogst- machines						voor dierlijke trekkracht	voor traktor	
KATEGORIE 1										
zonder teelten	—	—	—	—	—	—	—	—	—	—
van 1 tot — 50 a	2	—	—	—	—	—	—	—	—	—
van 50 a tot — 1 ha	17	1	2	3	—	—	2	—	—	—
van 1 tot — 3 ha	552	25	30	55	17	2	50	23	6	17
van 3 tot — 5 ha	3 042	141	75	438	121	6	222	28	5	46
van 5 tot — 7 ha	4 160	226	89	627	214	8	314	65	10	54
van 7 tot — 10 ha	5 615	312	190	976	411	20	389	158	18	99
van 10 tot — 15 ha	5 885	413	441	1 234	595	62	385	337	57	122
van 15 tot — 20 ha	3 597	328	415	684	443	50	226	390	78	114
van 20 tot — 30 ha	2 916	302	427	557	425	68	162	428	144	133
van 30 tot — 50 ha	1 333	179	238	238	190	37	44	174	66	101
van 50 tot — 100 ha	503	57	122	142	104	44	7	42	30	65
van 100 ha en meer	79	10	20	60	14	26	—	2	7	11
Totaal	27 701	1 994	2 049	5 014	2 534	323	1 801	1 647	421	762
KATEGORIE 2										
zonder teelten	—	—	—	—	—	—	—	—	—	—
van 1 tot — 50 a	—	—	—	—	—	—	—	—	—	—
van 50 a tot — 1 ha	1	—	—	—	—	—	—	—	—	—
van 1 tot — 3 ha	9	—	—	2	—	1	6	—	—	—
van 3 tot — 5 ha	15	1	—	—	—	—	—	—	—	—
van 5 tot — 7 ha	7	1	1	1	1	—	—	—	—	—
van 7 tot — 10 ha	5	—	1	—	2	—	—	—	—	—
van 10 tot — 15 ha	1	—	—	—	1	—	—	—	—	—
van 15 tot — 20 ha	2	—	—	—	—	—	—	—	—	—
van 20 tot — 30 ha	—	—	—	—	—	—	—	—	—	—
van 30 tot — 50 ha	—	—	—	1	—	—	—	—	—	—
van 50 tot — 100 ha	2	—	—	—	—	—	—	—	—	—
van 100 ha en meer	—	—	—	—	—	—	—	—	—	—
Totaal	42	2	2	4	4	1	6	—	—	—
KATEGORIE 3 : ANDERE VOORTBRENGERS										
zonder teelten	—	—	—	—	—	—	—	—	—	—
van 1 tot — 50 a	2	—	6	1	—	—	—	5	—	—
van 50 a tot — 1 ha	9	—	1	—	2	—	2	3	1	—
van 1 tot — 3 ha	97	8	4	17	3	1	7	15	8	7
van 3 tot — 5 ha	116	4	9	24	9	1	4	3	2	5
van 5 tot — 7 ha	81	2	5	9	4	—	5	2	—	—
van 7 tot — 10 ha	58	3	2	8	4	1	3	—	2	5
van 10 tot — 15 ha	37	—	5	5	2	1	—	—	—	1
van 15 tot — 20 ha	22	—	4	4	1	—	1	—	—	2
van 20 tot — 30 ha	17	4	2	—	1	—	—	1	—	4
van 30 tot — 50 ha	21	6	3	3	3	—	1	2	1	11
van 50 tot — 100 ha	10	1	1	2	2	1	—	1	—	5
van 100 ha en meer	11	1	1	9	1	3	—	—	1	2
Totaal	481	29	43	82	32	8	23	32	15	42
KATEGORIEËN 1 TOT 3										
zonder teelten	—	—	—	—	—	—	—	—	—	—
van 1 tot — 50 a	4	—	6	1	—	—	—	5	—	—
van 50 a tot — 1 ha	27	1	3	3	2	—	4	3	1	—
van 1 tot — 3 ha	658	33	34	74	20	4	63	38	14	24
van 3 tot — 5 ha	3 173	146	84	462	130	7	226	31	7	51
van 5 tot — 7 ha	4 248	229	95	637	219	8	319	67	10	54
van 7 tot — 10 ha	5 678	315	193	984	417	21	392	158	20	104
van 10 tot — 15 ha	5 923	413	446	1 239	598	63	385	337	57	123
van 15 tot — 20 ha	3 621	328	419	688	444	50	227	390	78	116
van 20 tot — 30 ha	2 933	306	429	557	426	68	162	429	144	137
van 30 tot — 50 ha	1 354	185	241	242	193	37	45	176	67	112
van 50 tot — 100 ha	515	58	123	144	106	45	7	43	30	70
van 100 ha en meer	90	11	21	69	15	29	—	2	8	13
Totaal	28 224	2 025	2 094	5 100	2 570	332	1 830	1 679	436	804
Koöperatieve verenigingen	10	36	6	3	2	1	2	—	4	18
Aannemers van werken	58	168	4	10	27	54	7	9	79	44
Andere instellingen	5	8	—	—	—	—	2	—	1	2
Totaal	73	212	10	13	29	55	11	9	84	64
ALGEMEEN TOTAAL	28 297	2 237	2 104	5 113	2 599	387	1 841	1 688	520	868

ANTAL MACHINES

MACHINES VOOR HET BEHANDELEN VAN DE OOGST									MACHINES VOOR HET BEREIDEN VAN HET VEEVOEDER			
Dorsmachines		Stro- en hooipersen	Wan- molens	Sorteerders			Elevatoren		Plet- , breek- en andere molens	Aard- appel - plet- molens	Koek- brekers	Stro- haksel machines
met hudder en inge- ouwde molens	andere			van graan	van aard- appelen	van fruit	mecha- nische	pneu- matische				

EROEPSLANDBOUWERS EN -VEEHOUDERS

—	—	—	—	—	1	—	—	—	2	—	—	—
—	5	—	78	—	1	—	—	—	7	15	—	3
5	53	2	560	2	1	—	—	—	62	106	—	19
274	824	12	6 497	18	89	2	11	7	1 100	1 233	6	236
997	2 004	38	10 079	55	692	11	49	29	2 193	2 063	18	712
1 388	2 100	32	8 199	90	1 502	13	167	54	2 699	1 758	39	1 019
2 244	2 242	83	8 959	108	2 694	12	476	227	4 524	1 767	75	1 781
2 460	1 551	185	8 103	148	3 511	18	814	427	6 890	1 234	156	2 263
1 420	503	216	4 380	143	2 485	17	616	330	5 590	550	142	1 371
854	189	261	3 373	172	2 184	13	576	245	5 215	388	131	889
423	63	191	1 716	106	954	6	410	148	3 074	161	113	422
126	19	111	908	83	277	—	351	116	1 709	41	60	161
25	1	22	167	36	31	2	79	30	295	8	11	33
10 216	9 554	1 153	53 019	961	14 422	94	3 549	1 613	33 360	9 324	751	8 909

EROEPESTUINBOUWERS

—	—	—	—	—	—	—	—	—	—	—	—	—
—	1	—	6	—	—	5	—	—	—	3	—	—
2	3	—	26	—	2	9	—	—	1	2	—	—
5	12	1	102	1	3	21	1	—	22	17	1	3
4	8	—	46	—	4	7	3	—	5	8	—	3
1	3	—	14	—	—	7	—	—	5	2	—	—
1	3	—	7	—	2	8	—	—	3	3	—	—
1	—	—	3	—	—	7	1	—	—	—	—	2
1	—	—	1	—	2	2	—	—	—	—	—	—
—	—	—	1	—	1	3	5	—	1	—	—	1
—	—	—	1	—	—	1	—	—	1	—	—	—
1	—	—	1	—	1	—	—	—	1	—	—	1
—	—	—	—	—	—	—	—	—	—	—	—	—
16	30	1	208	1	15	70	10	—	39	35	1	10

HET PRODUKTEN VAN HUN BEDRIJF VERKOPEN

—	—	—	1	—	—	—	—	—	4	—	—	—
1	14	—	220	1	6	—	2	1	88	62	2	8
16	103	1	949	5	5	1	6	1	171	220	3	25
94	484	11	2 234	12	29	6	10	1	412	386	11	132
89	246	3	788	10	26	2	20	14	219	93	5	147
80	98	4	259	4	24	1	26	14	143	27	7	105
64	37	4	162	3	27	2	24	18	140	20	7	77
22	14	3	61	3	19	5	22	7	73	10	—	40
14	5	1	36	—	11	3	15	8	40	1	2	17
10	1	3	20	—	9	2	6	5	37	5	—	14
9	3	7	22	3	14	2	9	4	27	1	1	11
3	—	1	11	3	8	—	12	3	20	1	4	6
3	—	1	14	3	8	—	9	3	15	—	—	1
405	1 005	39	4 777	47	186	24	161	79	1 389	826	42	583

TOTAAL SAMEN

—	—	—	1	—	1	—	—	—	6	—	—	—
1	20	—	304	1	7	5	2	1	95	80	2	11
23	159	3	1 535	7	8	10	6	1	234	328	3	44
373	1 320	24	8 833	31	121	29	22	8	1 534	1 636	18	371
1 090	2 258	41	10 913	65	722	20	72	43	2 417	2 164	23	862
1 469	2 201	36	8 472	94	1 526	21	193	68	2 847	1 787	46	1 124
2 309	2 282	87	9 128	111	2 723	22	500	245	4 667	1 790	82	1 858
2 483	1 565	188	8 167	151	3 530	30	837	434	6 963	1 244	156	2 305
1 435	508	217	4 417	143	2 498	22	631	338	5 630	551	144	1 388
864	190	264	3 394	172	2 194	18	587	250	5 253	393	131	904
432	66	198	1 739	109	968	9	419	152	3 102	162	114	433
130	19	112	920	86	286	—	363	119	1 730	42	64	168
28	1	23	181	39	39	2	88	33	310	8	11	34
10 637	10 589	1 193	58 004	1 009	14 623	188	3 720	1 692	34 788	10 185	794	9 502
12	2	12	8	13	10	—	20	5	17	—	2	2
1 211	127	795	57	19	30	—	19	17	105	2	5	6
17	1	6	1	2	8	—	1	—	10	—	—	—
1 240	130	813	66	34	48	—	40	22	132	2	7	8
11 877	10 719	2 006	58 070	1 043	14 671	188	3 760	1 714	34 920	10 187	801	9 510

INDELING VAN HET

GROOTTEKLASSE	MACHINES VOOR HET BEREIDEN VAN HET VEEVOEDER				UITRUSTING VAN					
	Wortelwassers	Wortel-snijders	Aard-appelstomers voor inkulling	Kookketels voor veevoeder	Melkmachines			Totaal aantal melkpotten	Melkkoelers	
					Uit-sluitend vaste installatie in de stal	Uit-sluitend mobiele installatie	Vaste installatie in de winter en mobiele in de zomer		met natuurlijk koud water	met kunstmatig gekoeld water
KATEGORIE 1										
zonder teelten	—	2	—	2	1	—	—	2	—	—
van 1 tot — 50 a	1	37	2	56	—	—	—	—	—	—
van 50 a tot — 1 ha	11	292	5	329	12	—	—	23	5	—
van 1 tot — 3 ha	87	4 377	33	4 016	208	26	16	480	135	15
van 3 tot — 5 ha	151	7 762	81	6 878	973	94	92	2 287	360	27
van 5 tot — 7 ha	107	7 473	66	6 134	1 757	179	190	4 356	381	54
van 7 tot — 10 ha	116	9 504	79	6 412	3 671	300	595	9 624	659	106
van 10 tot — 15 ha	98	10 380	110	5 187	5 814	476	902	15 663	660	131
van 15 tot — 20 ha	69	6 087	59	2 798	4 733	358	571	12 757	373	85
van 20 tot — 30 ha	39	4 825	58	2 198	4 514	253	329	12 014	288	88
van 30 tot — 50 ha	23	2 447	26	890	2 721	106	134	7 648	136	46
van 50 tot — 100 ha	10	1 146	9	245	1 518	33	26	4 694	70	37
van 100 ha en meer	1	164	2	21	210	2	2	738	10	12
Totaal	713	54 496	530	35 166	26 132	1 827	2 857	70 286	3 077	601
KATEGORIE 2										
zonder teelten	—	—	—	—	—	—	—	—	—	—
van 1 tot — 50 a	—	4	—	12	—	—	—	—	—	1
van 50 a tot — 1 ha	4	6	—	24	—	—	—	—	2	—
van 1 tot — 3 ha	11	60	2	76	2	—	—	4	1	—
van 3 tot — 5 ha	1	36	—	34	5	—	—	10	—	—
van 5 tot — 7 ha	—	8	—	8	—	—	—	—	—	—
van 7 tot — 10 ha	1	5	—	4	2	—	—	4	1	—
van 10 tot — 15 ha	—	5	—	—	1	1	—	5	—	—
van 15 tot — 20 ha	—	3	1	—	1	—	—	2	—	—
van 20 tot — 30 ha	1	2	—	—	—	—	—	—	—	—
van 30 tot — 50 ha	—	1	—	1	1	—	—	2	1	—
van 50 tot — 100 ha	1	1	—	1	—	—	1	3	—	—
van 100 ha en meer	—	—	—	—	—	—	—	—	—	—
Totaal	19	131	3	160	12	1	1	30	5	1
KATEGORIE 3 : ANDERE VOORTBRENGER										
zonder teelten	—	5	—	2	—	—	—	—	1	2
van 1 tot — 50 a	6	210	2	230	1	—	—	2	2	—
van 50 a tot — 1 ha	22	962	6	768	25	2	—	43	18	—
van 1 tot — 3 ha	50	2 530	12	1 444	105	10	6	209	74	7
van 3 tot — 5 ha	21	1 200	7	425	139	20	10	352	43	21
van 5 tot — 7 ha	2	528	2	162	110	11	13	262	25	4
van 7 tot — 10 ha	2	344	1	115	134	20	25	377	20	4
van 10 tot — 15 ha	4	162	—	53	74	15	10	211	13	3
van 15 tot — 20 ha	—	78	—	23	56	5	11	176	10	4
van 20 tot — 30 ha	—	56	1	16	48	2	2	126	3	2
van 30 tot — 50 ha	2	34	1	14	30	1	4	104	7	5
van 50 tot — 100 ha	—	17	—	6	16	—	3	65	3	1
van 100 ha en meer	—	7	4	2	6	2	2	46	2	2
Totaal	109	6 133	36	3 260	744	88	86	1 973	221	55
KATEGORIEËN 1 TOT 3										
zonder teelten	—	7	—	4	1	—	—	2	1	2
van 1 tot — 50 a	7	251	4	298	1	—	—	2	2	1
van 50 a tot — 1 ha	37	1 260	11	1 121	37	2	—	66	25	—
van 1 tot — 3 ha	148	6 967	47	5 536	315	36	22	693	210	22
van 3 tot — 5 ha	173	8 998	88	7 337	1 117	114	102	2 649	403	48
van 5 tot — 7 ha	109	8 009	68	6 304	1 867	190	203	4 618	406	58
van 7 tot — 10 ha	119	9 853	80	6 531	3 807	320	620	10 005	680	110
van 10 tot — 15 ha	102	10 547	110	5 240	5 889	492	912	15 879	673	134
van 15 tot — 20 ha	69	6 168	60	2 821	4 790	363	582	12 935	383	89
van 20 tot — 30 ha	40	4 883	59	2 214	4 562	255	331	12 140	291	90
van 30 tot — 50 ha	25	2 482	27	905	2 752	107	138	7 754	144	51
van 50 tot — 100 ha	11	1 164	9	252	1 534	33	30	4 762	73	38
van 100 ha en meer	1	171	6	23	216	4	4	784	12	14
Totaal	841	60 760	569	38 586	26 888	1 916	2 944	72 289	3 303	657
Koöperatieve verenigingen	—	1	4	2	—	—	—	—	—	—
Aannemers van werken	1	34	8	19	—	—	—	—	—	—
Andere instellingen	3	1	1	1	—	—	—	—	—	—
Totaal	4	36	13	22	—	—	—	—	—	—
ALGEMEEN TOTAAL	845	60 796	582	38 608	26 888	1 916	2 944	72 289	3 303	657

AANTAL MACHINES

NET HOEVEMELKHUISJE						VERSCEIDENE					
Flessen- vul- machines	Afromers	Karnen	Kneders	Pasteuri- seurs	Koelkasten voor hoeve- melkhuisje	Broedmachines		Kunst- moeders voor kuikens	Eier- sorteerders	Weegbruggen	
						voor minder dan 500 eieren	voor meer dan 500 eieren			voor dieren	voor voertuigen

EROEPSLANDBOUWERS EN -VEEHOUDERS

—	2	3	1	—	—	15	58	145	6	2	—
—	80	57	—	—	—	24	84	281	11	1	—
2	468	369	10	—	3	5	33	225	10	17	2
21	5 217	4 595	126	1	51	21	192	949	32	206	4
42	9 665	8 285	241	1	79	11	80	830	36	377	3
39	10 400	8 750	285	2	164	12	46	698	14	380	10
118	14 190	11 291	522	11	321	18	33	814	15	524	14
92	15 015	11 799	752	7	550	30	55	767	41	603	33
41	8 900	6 976	650	9	501	17	11	348	5	494	33
39	6 869	5 530	656	7	629	11	2	239	3	605	35
29	3 405	2 786	438	6	445	10	1	123	2	538	26
11	1 687	1 391	242	7	261	17	2	54	4	523	41
3	230	191	30	2	49	3	—	17	2	114	31
437	76 128	62 023	3 953	53	3 053	194	597	5 490	181	4 384	232

EROEPSTUINBOUWERS


—	—	—	—	—	—	—	—	—	—	—	—
—	3	3	—	—	—	1	—	10	—	2	—
—	9	7	1	—	—	—	—	17	—	2	—
—	43	50	1	—	—	1	1	27	2	7	—
—	31	31	3	—	—	—	—	7	—	1	—
—	14	13	—	—	1	—	4	6	—	—	—
1	6	6	1	—	1	—	—	2	—	—	1
—	8	6	1	—	—	—	—	1	—	2	—
—	2	1	—	—	—	—	—	—	—	—	—
—	1	—	—	—	—	—	—	2	—	—	—
—	1	1	—	—	—	—	—	—	—	—	—
—	—	—	—	—	—	—	—	—	—	—	—
—	—	—	—	—	—	—	—	—	—	—	—
1	118	118	7	—	2	2	5	72	2	14	1

DE PRODUKTEN VAN HUN BEDRIJF VERKOPEN

1	12	7	—	—	2	3	39	106	3	2	—
1	393	312	11	—	2	25	32	520	22	45	7
5	1 976	1 621	24	—	5	16	33	240	7	51	2
10	4 844	3 744	86	—	35	17	35	321	21	146	8
3	2 336	1 622	52	—	36	9	24	121	6	58	12
1	884	620	43	—	24	3	9	40	—	29	3
1	563	398	23	1	24	5	3	17	3	35	5
1	260	190	11	1	13	1	1	8	—	20	1
1	118	85	10	—	4	4	5	2	1	9	—
—	74	56	6	1	9	—	—	8	—	15	2
1	47	36	3	1	7	—	2	6	—	12	4
1	23	15	5	1	6	—	—	6	—	13	2
—	9	5	1	—	4	—	4	45	2	4	5
26	11 539	8 711	275	5	171	83	187	1 440	65	439	51

DE SAMEN

1	14	10	1	—	2	18	97	251	9	4	—
1	476	372	11	—	2	50	116	811	33	48	7
7	2 453	1 997	35	—	8	21	66	482	17	70	4
31	10 104	8 389	213	1	86	39	228	1 297	55	359	12
45	12 032	9 938	296	1	115	20	104	958	42	436	15
40	11 298	9 383	328	2	189	15	59	744	14	409	13
120	14 759	11 695	546	12	346	23	36	833	18	559	20
93	15 283	11 995	764	8	563	31	56	776	41	625	34
42	9 020	7 062	660	9	505	21	16	350	6	503	33
39	6 944	5 586	662	8	638	11	2	249	3	620	37
30	3 453	2 823	441	7	452	10	3	129	2	550	30
12	1 710	1 406	247	8	267	17	2	60	4	546	43
3	239	196	31	2	53	3	4	62	4	118	36
464	87 785	70 852	4 235	58	3 226	279	789	7 002	248	4 837	284
—	—	—	—	—	—	—	—	—	—	42	7
—	—	—	—	—	—	—	—	—	1	7	5
—	—	—	—	—	—	—	—	—	1	6	4
—	—	—	—	—	—	—	—	—	2	55	16
464	87 785	70 852	4 235	58	3 226	279	789	7 002	250	4 892	300



INDELING VAN DE BEDRIJVEN NAAR HET AANTAL MELKKOEIEN EN
NAAR HET AANTAL MELKPOTTEN

DEELING VAN DE RECHTEN NAAR HET AANTAL MELDEN EN

NAAR HET AANTAL MELDEN

FEDERAL BUREAU OF INVESTIGATION
 DEPARTMENT OF JUSTICE
 WASHINGTON, D. C. 20535

Date	Time	Location	Officer	Subject	Remarks	Description of Incident
10-15-68	10:30	Room 1010	SA [Name]	[Name]	[Name]	[Description]
10-15-68	11:00	Room 1010	SA [Name]	[Name]	[Name]	[Description]
10-15-68	11:30	Room 1010	SA [Name]	[Name]	[Name]	[Description]
10-15-68	12:00	Room 1010	SA [Name]	[Name]	[Name]	[Description]
10-15-68	12:30	Room 1010	SA [Name]	[Name]	[Name]	[Description]
10-15-68	13:00	Room 1010	SA [Name]	[Name]	[Name]	[Description]
10-15-68	13:30	Room 1010	SA [Name]	[Name]	[Name]	[Description]
10-15-68	14:00	Room 1010	SA [Name]	[Name]	[Name]	[Description]
10-15-68	14:30	Room 1010	SA [Name]	[Name]	[Name]	[Description]
10-15-68	15:00	Room 1010	SA [Name]	[Name]	[Name]	[Description]
10-15-68	15:30	Room 1010	SA [Name]	[Name]	[Name]	[Description]
10-15-68	16:00	Room 1010	SA [Name]	[Name]	[Name]	[Description]
10-15-68	16:30	Room 1010	SA [Name]	[Name]	[Name]	[Description]
10-15-68	17:00	Room 1010	SA [Name]	[Name]	[Name]	[Description]
10-15-68	17:30	Room 1010	SA [Name]	[Name]	[Name]	[Description]
10-15-68	18:00	Room 1010	SA [Name]	[Name]	[Name]	[Description]
10-15-68	18:30	Room 1010	SA [Name]	[Name]	[Name]	[Description]
10-15-68	19:00	Room 1010	SA [Name]	[Name]	[Name]	[Description]
10-15-68	19:30	Room 1010	SA [Name]	[Name]	[Name]	[Description]
10-15-68	20:00	Room 1010	SA [Name]	[Name]	[Name]	[Description]
10-15-68	20:30	Room 1010	SA [Name]	[Name]	[Name]	[Description]
10-15-68	21:00	Room 1010	SA [Name]	[Name]	[Name]	[Description]
10-15-68	21:30	Room 1010	SA [Name]	[Name]	[Name]	[Description]
10-15-68	22:00	Room 1010	SA [Name]	[Name]	[Name]	[Description]
10-15-68	22:30	Room 1010	SA [Name]	[Name]	[Name]	[Description]
10-15-68	23:00	Room 1010	SA [Name]	[Name]	[Name]	[Description]
10-15-68	23:30	Room 1010	SA [Name]	[Name]	[Name]	[Description]
10-15-68	00:00	Room 1010	SA [Name]	[Name]	[Name]	[Description]

INDELING VAN HET AANTAL VOERTUIGEN :

- a) geteld op de bedrijven, volgens grootteklasse van de bedrijven
- b) van de koöperatieve verenigingen, aannemers van werken en andere instellingen

GROOTTEKLASSE	ZWARE EN LICHTE AUTOVRACHTWAGENS VOOR LANDBOUWGEBRUIK							Totaal vermogen in fiskale paardekracht
	Aantal houders	Aantal voertuigen					Totaal	
		met nuttig laadvermogen				van 3 000 kg en meer		
		van minder dan 1 000 kg	van 1 000 kg tot — dan 2 000 kg	van 2 000 kg tot — dan 3 000 kg	van 3 000 kg en meer			
KATEGORIE 1								
zonder teelten	5	7	3	1	—	3	96	
van 1 tot — 50 a ...	25	26	13	6	3	4	356	
van 50 a tot — 1 ha ...	42	42	23	10	4	5	513	
van 1 tot — 3 ha ...	333	338	145	99	39	55	4 908	
van 3 tot — 5 ha ...	308	311	168	80	23	40	4 384	
van 5 tot — 7 ha ...	216	221	128	47	19	27	3 248	
van 7 tot — 10 ha ...	204	207	108	55	17	27	2 946	
van 10 tot — 15 ha ...	176	182	105	32	16	29	2 530	
van 15 tot — 20 ha ...	87	91	48	15	6	22	1 451	
van 20 tot — 30 ha ...	84	87	44	12	7	24	1 250	
van 30 tot — 50 ha ...	63	68	23	2	4	39	1 417	
van 50 tot — 100 ha ...	94	98	13	3	7	75	2 307	
van 100 ha en meer	44	56	4	3	1	48	1 321	
Totaal	1 681	1 734	825	365	146	398	26 727	
KATEGORIE 2								
zonder teelten	—	—	—	—	—	—	—	
van 1 tot — 50 a ...	343	358	219	84	26	29	4 474	
van 50 a tot — 1 ha ...	524	532	209	143	83	97	7 349	
van 1 tot — 3 ha ...	632	647	175	186	118	168	10 203	
van 3 tot — 5 ha ...	82	84	21	21	12	30	1 270	
van 5 tot — 7 ha ...	28	28	9	3	6	10	426	
van 7 tot — 10 ha ...	21	26	7	7	2	10	382	
van 10 tot — 15 ha ...	8	10	3	3	—	4	163	
van 15 tot — 20 ha ...	4	4	—	1	1	2	67	
van 20 tot — 30 ha ...	6	7	—	2	—	5	145	
van 30 tot — 50 ha ...	2	2	—	—	—	2	98	
van 50 tot — 100 ha ...	2	2	—	—	—	2	32	
van 100 ha en meer	—	—	—	—	—	—	—	
Totaal	1 652	1 700	643	450	248	359	24 609	
KATEGORIE 3 : ANDERE VOORTBRENGER								
zonder teelten	4	4	3	—	1	—	52	
van 1 tot — 50 a ...	80	83	44	17	6	16	1 163	
van 50 a tot — 1 ha ...	54	57	27	18	4	8	718	
van 1 tot — 3 ha ...	146	149	69	31	19	30	2 526	
van 3 tot — 5 ha ...	101	106	62	17	9	18	1 724	
van 5 tot — 7 ha ...	40	41	20	9	4	8	637	
van 7 tot — 10 ha ...	29	31	15	3	2	11	686	
van 10 tot — 15 ha ...	28	30	7	4	3	16	968	
van 15 tot — 20 ha ...	6	7	2	2	—	3	117	
van 20 tot — 30 ha ...	7	7	—	4	—	3	123	
van 30 tot — 50 ha ...	6	7	1	1	—	5	197	
van 50 tot — 100 ha ...	7	11	1	—	1	9	213	
van 100 ha en meer	2	2	—	—	—	2	72	
Totaal	510	535	251	106	49	129	9 196	
KATEGORIEËN 1 TOT 3								
zonder teelten	9	11	6	1	1	3	148	
van 1 tot — 50 a ...	448	467	276	107	35	49	5 993	
van 50 a tot — 1 ha ...	620	631	259	171	91	110	8 580	
van 1 tot — 3 ha ...	1 111	1 134	389	316	176	253	17 637	
van 3 tot — 5 ha ...	491	501	251	118	44	88	7 378	
van 5 tot — 7 ha ...	284	290	157	59	29	45	4 311	
van 7 tot — 10 ha ...	254	264	130	65	21	48	4 014	
van 10 tot — 15 ha ...	212	222	115	39	19	49	3 661	
van 15 tot — 20 ha ...	97	102	50	18	7	27	1 635	
van 20 tot — 30 ha ...	97	101	44	18	7	32	1 518	
van 30 tot — 50 ha ...	71	77	24	3	4	46	1 712	
van 50 tot — 100 ha ...	103	111	14	3	8	86	2 552	
van 100 ha en meer	46	58	4	3	1	50	1 393	
Totaal	3 843	3 969	1 719	921	443	886	60 532	
Koöperatieve verenigingen .	12	16	—	—	2	14	503	
Aannemers van werken	52	68	24	9	1	34	1 515	
Andere instellingen	2	3	—	3	—	—	53	
Totaal	66	87	24	12	3	48	2 071	
ALGEMEEN TOTAAL	3 909	4 056	1 743	933	446	934	62 603	

AANTAL VOERTUIGEN

GETROKKEN OF HALFGEDRAGEN VOERTUIGEN EN AANHANGWAGENS

Aantal houders	Aantal voertuigen					
	Totaal	zonder luchtbanden	met luchtbanden	waarvan		
				op 2 wielen	op 3 wielen	op 4 wielen
BEROEPSLANDBOUWERS EN -VEEHOUDERS						
3	4	1	3	1	—	2
134	147	87	60	47	9	4
909	1 032	604	428	297	93	38
15 331	18 736	9 937	8 799	4 952	2 975	872
25 472	36 424	16 729	19 695	8 111	8 948	2 636
20 971	36 348	15 806	20 542	7 498	9 331	3 713
23 698	48 834	20 813	28 021	10 053	10 793	7 175
21 594	52 581	21 396	31 185	10 723	9 906	10 556
11 321	32 207	12 735	19 472	5 919	5 803	7 750
7 985	27 197	11 075	16 122	4 044	4 736	7 342
3 799	14 994	5 583	9 411	2 125	2 043	5 243
1 792	8 649	2 863	5 786	1 210	705	3 871
291	1 812	400	1 412	212	154	1 046
133 300	278 965	118 029	160 936	55 192	55 496	50 248
BEROEPSTUINBOUWERS						
—	—	—	—	—	—	—
171	191	56	135	113	5	17
422	550	195	355	291	24	40
1 206	1 689	683	1 006	769	120	117
286	415	138	277	165	71	41
90	150	42	108	65	24	19
70	116	23	93	64	18	11
47	91	17	74	38	17	19
12	26	7	19	14	3	2
14	35	5	30	11	7	12
3	13	1	12	2	6	4
2	5	—	5	2	—	3
2 323	3 281	1 167	2 114	1 534	295	285
DIE PRODUKTEN VAN HUN BEDRIJF VERKOPEN						
3	4	—	4	1	1	2
465	499	199	300	245	36	19
1 542	1 714	832	882	623	154	105
5 265	6 253	2 688	3 565	2 159	939	467
2 806	3 828	1 458	2 370	1 368	538	464
1 191	1 824	644	1 180	646	225	309
811	1 395	471	924	510	142	272
353	668	185	483	236	93	154
154	350	99	251	119	48	84
91	201	59	142	54	32	56
63	204	40	164	58	25	81
37	167	33	134	47	15	72
15	161	15	146	28	7	111
12 796	17 268	6 723	10 545	6 094	2 255	2 196
TE SAMEN						
6	8	1	7	2	1	4
770	837	342	495	405	50	40
2 873	3 296	1 631	1 665	1 211	271	183
21 802	26 678	13 308	13 370	7 880	4 034	1 456
28 564	40 667	18 325	22 342	9 644	9 557	3 141
22 252	38 322	16 492	21 830	8 209	9 580	4 041
24 579	50 345	21 307	29 038	10 627	10 953	7 458
21 994	53 340	21 598	31 742	10 997	10 016	10 729
11 487	32 583	12 841	19 742	6 052	5 854	7 836
8 090	27 433	11 139	16 294	4 109	4 775	7 410
3 865	15 211	5 624	9 587	2 185	2 074	5 328
1 831	8 821	2 896	5 925	1 259	720	3 946
306	1 973	415	1 558	240	161	1 157
148 419	299 514	125 919	173 595	62 820	58 046	52 729
21	33	—	33	18	5	10
392	599	38	561	284	57	220
17	23	2	21	11	4	6
430	655	40	615	313	66	236
148 849	300 169	125 959	174 210	63 133	58 112	52 965

INDELING VAN DE TRAKTOREN, MOTOKULTEURS EN JEEPS :

- a) geteld op de bedrijven, volgens grootteklasse van de bedrijven
- b) van de koöperatieve verenigingen, aannemers van werken en andere instellingen

INDELING VAN HET AANTAL TRAKTOREN

GROOTTEKLASSE	DORSTRAKTOREN			KATEGORIE 1		
	Aantal houders	Aantal traktoren	Vermogen in pk	Aantal houders	Aantal traktoren	Vermogen in pk
zonder teelten	—	—	—	—	—	—
van 1 tot — 50 a	—	—	—	1	1	23
van 50 a tot — 1 ha	—	—	—	2	2	36
van 1 tot — 3 ha	9	9	414	57	57	968
van 3 tot — 5 ha	18	18	695	149	149	2 274
van 5 tot — 7 ha	19	19	774	137	139	2 315
van 7 tot — 10 ha	25	27	927	245	245	4 173
van 10 tot — 15 ha	25	26	934	303	304	6 128
van 15 tot — 20 ha	21	21	711	152	152	3 511
van 20 tot — 30 ha	9	9	264	136	137	3 325
van 30 tot — 50 ha	19	20	651	71	76	2 005
van 50 tot — 100 ha	2	2	62	38	44	1 233
van 100 ha en meer	2	3	130	8	10	258
Totaal	149	154	5 562	1 299	1 316	26 249
						KATEGORIE 2
zonder teelten	—	—	—	—	—	—
van 1 tot — 50 a	—	—	—	1	1	20
van 50 a tot — 1 ha	—	—	—	4	4	64
van 1 tot — 3 ha	1	1	13	9	9	118
van 3 tot — 5 ha	—	—	—	5	5	107
van 5 tot — 7 ha	1	1	25	4	4	106
van 7 tot — 10 ha	—	—	—	2	2	54
van 10 tot — 15 ha	—	—	—	3	3	75
van 15 tot — 20 ha	—	—	—	—	—	—
van 20 tot — 30 ha	—	—	—	1	1	12
van 30 tot — 50 ha	—	—	—	—	—	—
van 50 tot — 100 ha	1	2	56	—	—	—
van 100 ha en meer	—	—	—	—	—	—
Totaal	3	4	94	29	29	556
						KATEGORIE 3 : ANDERE VOORTBRENGEL
zonder teelten	—	—	—	—	—	—
van 1 tot — 50 a	—	—	—	1	1	25
van 50 a tot — 1 ha	—	—	—	9	9	142
van 1 tot — 3 ha	4	4	150	46	46	707
van 3 tot — 5 ha	2	2	53	56	56	916
van 5 tot — 7 ha	2	3	159	37	37	529
van 7 tot — 10 ha	2	2	75	17	18	362
van 10 tot — 15 ha	2	2	78	15	16	320
van 15 tot — 20 ha	—	—	—	6	7	176
van 20 tot — 30 ha	—	—	—	4	4	74
van 30 tot — 50 ha	1	1	32	3	5	109
van 50 tot — 100 ha	—	—	—	7	8	201
van 100 ha en meer	—	—	—	—	—	—
Totaal	13	14	547	201	207	3 561
						KATEGORIEËN 1 TOT 3
zonder teelten	—	—	—	—	—	—
van 1 tot — 50 a	—	—	—	3	3	68
van 50 a tot — 1 ha	—	—	—	15	15	242
van 1 tot — 3 ha	14	14	577	112	112	1 793
van 3 tot — 5 ha	20	20	748	210	210	3 297
van 5 tot — 7 ha	22	23	958	178	180	2 950
van 7 tot — 10 ha	27	29	1 002	264	265	4 589
van 10 tot — 15 ha	27	28	1 012	321	323	6 523
van 15 tot — 20 ha	21	21	711	158	159	3 687
van 20 tot — 30 ha	9	9	264	141	142	3 411
van 30 tot — 50 ha	20	21	683	74	81	2 114
van 50 tot — 100 ha	3	4	118	45	52	1 434
van 100 ha en meer	2	3	130	8	10	258
Totaal	165	172	6 203	1 529	1 552	30 366
Koöperatieve verenigingen	11	15	592	1	1	24
Aannemers van werken	851	1 235	60 339	24	24	533
Andere instellingen	7	15	638	1	1	19
Totaal	869	1 265	61 569	26	26	576
ALGEMEEN TOTAAL	1 034	1 437	67 772	1 555	1 578	30 942

MOTOKULTEURS EN JEEPS

LANDBOUWTRAKTOREN MET WIELEN

met benzine							met benzine en petroleum		
Indeling van het aantal traktoren naar hun vermogen							Aantal houders	Aantal traktoren	Vermogen in pk
van 8 tot — 10 pk	van 10 tot — 12 pk	van 12 tot — 15 pk	van 15 tot — 20 pk	van 20 tot — 30 pk	van 30 tot — 40 pk	van 40 pk en meer			
BEROEPSLANDBOUWERS EN -VEEHOUDERS									
—	—	—	—	—	—	—	—	—	—
—	—	—	—	1	—	—	1	1	38
—	—	1	—	1	—	—	5	5	126
1	9	23	7	13	3	1	115	115	2 823
15	24	42	35	28	4	1	241	242	6 049
20	24	26	24	34	10	1	420	420	10 155
24	39	45	53	70	10	4	952	954	23 713
11	42	39	58	119	31	4	1 928	1 939	49 637
5	6	12	27	69	30	3	1 725	1 742	45 277
2	4	4	15	88	21	3	1 576	1 606	43 597
—	2	3	8	39	18	6	1 062	1 178	33 309
3	1	—	3	15	16	6	755	959	29 388
—	1	1	—	5	1	2	154	242	7 648
81	152	196	230	482	144	31	8 934	9 403	251 760

BEROEPSTUINBOUWERS

—	—	—	—	—	—	—	—	—	—
—	—	—	—	1	—	—	1	1	18
—	1	1	1	1	—	—	1	1	30
1	2	2	4	—	—	—	18	18	396
—	—	1	1	3	—	—	15	16	397
—	—	—	1	2	1	—	12	12	294
—	—	—	—	1	1	—	14	14	347
—	—	—	—	3	—	—	15	15	363
—	—	—	—	—	—	—	3	3	83
—	—	1	—	—	—	—	4	4	103
—	—	—	—	—	—	—	1	1	23
—	—	—	—	—	—	—	—	—	—
1	3	5	7	11	2	—	84	85	2054

DIE PRODUKTEN VAN HUN BEDRIJF VERKOPEN

—	—	—	—	—	—	—	—	—	—
—	—	—	—	1	—	—	—	—	—
1	1	2	3	2	—	—	16	16	394
4	9	12	10	11	—	—	75	75	1 868
9	5	16	9	13	4	—	86	86	1 923
4	7	11	10	4	1	—	73	73	1 824
—	2	6	—	8	2	—	69	71	1 702
2	—	3	2	8	1	—	39	39	989
—	1	—	—	5	—	1	21	21	562
—	1	—	1	2	—	—	18	18	424
—	—	1	1	2	1	—	22	28	756
1	—	1	1	2	2	1	11	17	492
—	—	—	—	—	—	—	7	12	310
21	26	52	37	58	11	2	437	456	11 244

TE SAMEN

—	—	—	—	—	—	—	—	—	—
—	—	—	—	3	—	—	2	2	56
1	2	4	4	4	—	—	22	22	550
6	20	37	21	24	3	1	208	208	5 087
24	29	59	45	44	8	1	342	344	8 369
24	31	37	35	40	12	1	505	505	12 273
24	41	51	53	79	13	4	1 035	1 039	25 762
13	42	42	60	130	32	4	1 982	1 993	50 989
5	7	12	27	74	30	4	1 749	1 766	45 922
2	5	5	16	90	21	3	1 598	1 628	44 124
—	2	4	9	41	19	6	1 085	1 207	34 088
4	1	1	4	17	18	7	766	976	29 880
—	1	1	—	5	1	2	161	254	7 958
103	181	253	274	551	157	33	9 455	9 944	265 058
—	—	—	—	1	—	—	14	16	504
1	2	2	3	11	5	—	142	155	4 474
—	—	—	1	—	—	—	3	3	79
1	2	2	4	12	5	—	159	174	5 057
104	183	255	278	563	162	33	9 614	10 118	270 115

INDELING VAN HET AANTAL TRAKTOREN,

GROOTTEKLASSE	LANDBOUWTRAKTOREN						
	met benzine en petroleum						
	Indeling van het aantal traktoren naar hun vermogen						
	van 8 tot — 10 pk	van 10 tot — 12 pk	van 12 tot — 15 pk	van 15 tot — 20 pk	van 20 tot — 30 pk	van 30 tot — 40 pk	van 40 pk en meer
	KATEGORIE 1						
zonder teelten	—	—	—	—	—	—	—
van 1 tot — 50 a	—	—	—	—	—	1	—
van 50 a tot — 1 ha	—	—	—	1	2	2	—
van 1 tot — 3 ha	—	—	5	22	58	29	1
van 3 tot — 5 ha	—	—	3	33	161	42	3
van 5 tot — 7 ha	—	2	7	63	298	46	4
van 7 tot — 10 ha	2	2	11	102	688	143	6
van 10 tot — 15 ha	—	2	9	123	1 472	308	25
van 15 tot — 20 ha	—	1	5	105	1 265	350	16
van 20 tot — 30 ha	—	1	2	62	1 073	441	27
van 30 tot — 50 ha	—	2	—	37	667	426	46
van 50 tot — 100 ha	—	1	1	32	395	437	93
van 100 ha en meer	—	—	1	11	91	98	41
Totaal	2	11	44	591	6 170	2 323	262
	KATEGORIE 2						
zonder teelten	—	—	—	—	—	—	—
van 1 tot — 50 a	—	—	—	1	—	—	—
van 50 a tot — 1 ha	—	—	—	—	—	1	—
van 1 tot — 3 ha	—	1	1	4	11	1	—
van 3 tot — 5 ha	—	—	1	1	11	3	—
van 5 tot — 7 ha	—	—	—	1	11	—	—
van 7 tot — 10 ha	—	—	—	1	11	1	1
van 10 tot — 15 ha	—	—	—	—	14	1	—
van 15 tot — 20 ha	—	—	—	—	2	1	—
van 20 tot — 30 ha	—	—	—	—	3	1	—
van 30 tot — 50 ha	—	—	—	—	1	—	—
van 50 tot — 100 ha	—	—	—	—	—	—	—
van 100 ha en meer	—	—	—	—	—	—	—
Totaal	—	1	2	8	64	9	1
	KATEGORIE 3 : ANDERE VOORTBRENGERS						
zonder teelten	—	—	—	—	—	—	—
van 1 tot — 50 a	—	—	—	—	—	—	—
van 50 a tot — 1 ha	—	—	—	3	9	4	—
van 1 tot — 3 ha	—	—	4	18	31	19	3
van 3 tot — 5 ha	—	1	3	29	41	12	—
van 5 tot — 7 ha	—	—	2	16	35	18	2
van 7 tot — 10 ha	—	—	2	15	42	11	1
van 10 tot — 15 ha	—	—	—	5	24	10	—
van 15 tot — 20 ha	—	—	—	3	12	5	1
van 20 tot — 30 ha	—	—	2	1	13	2	—
van 30 tot — 50 ha	—	1	—	2	14	10	1
van 50 tot — 100 ha	—	—	—	1	11	4	1
van 100 ha en meer	—	—	—	1	9	2	—
Totaal	—	2	13	94	241	97	9
	KATEGORIEËN 1 TOT 3						
zonder teelten	—	—	—	—	—	—	—
van 1 tot — 50 a	—	—	—	1	—	1	—
van 50 a tot — 1 ha	—	—	—	4	11	7	—
van 1 tot — 3 ha	—	1	10	44	100	49	4
van 3 tot — 5 ha	—	1	7	63	213	57	3
van 5 tot — 7 ha	—	2	9	80	344	64	6
van 7 tot — 10 ha	2	2	13	118	741	155	8
van 10 tot — 15 ha	—	2	9	128	1 510	319	25
van 15 tot — 20 ha	—	1	5	108	1 279	356	17
van 20 tot — 30 ha	—	1	4	63	1 089	444	27
van 30 tot — 50 ha	—	3	—	39	682	436	47
van 50 tot — 100 ha	—	1	1	33	406	441	94
van 100 ha en meer	—	—	1	12	100	100	41
Totaal	2	14	59	693	6 475	2 429	272
Koöperatieve verenigingen	—	—	—	—	7	8	1
Aannemers van werken	1	—	2	2	83	52	15
Andere instellingen	—	—	—	—	3	—	—
Totaal	1	—	2	2	93	60	16
ALGEMEEN TOTAAL	3	14	61	695	6 568	2 489	288

MOTOKULTEURS EN JEEPS

MET WIELEN

Diesel en half-Diesel

Aantal houders	Aantal traktoren	Vermogen in pk	Indeling van het aantal traktoren naar hun vermogen						
			van 8 tot — 10 pk	van 10 tot — 12 pk	van 12 tot — 15 pk	van 15 tot — 20 pk	van 20 tot — 30 pk	van 30 tot — 40 pk	van 40 pk en meer

BEROEPSLANDBOUWERS EN -VEEHOUDERS

—	—	—	—	—	—	—	—	—	—
1	1	11	—	1	—	—	—	—	—
5	5	146	—	—	—	—	2	3	—
275	276	6 024	1	10	58	79	67	42	19
832	835	17 805	3	34	130	258	267	106	37
1 332	1 336	28 918	2	34	157	409	515	176	43
2 985	2 998	66 778	2	57	230	872	1 347	411	79
5 657	5 691	136 323	3	47	211	1 290	2 969	996	175
4 788	4 821	126 403	—	23	59	665	2 596	1 206	272
4 538	4 627	133 093	1	6	14	309	2 230	1 588	479
2 602	2 880	92 383	—	6	12	96	988	1 137	641
1 442	2 085	72 668	—	—	8	50	533	700	794
267	565	21 197	—	—	1	12	114	165	273
24 724	26 120	701 749	12	218	880	4 040	11 628	6 530	2 812

BEROEPSTUINBOUWERS

—	—	—	—	—	—	—	—	—	—
4	4	84	—	—	1	1	1	1	—
5	5	90	—	—	1	3	1	—	—
53	54	965	—	8	14	12	18	2	—
39	39	912	—	—	2	9	19	8	1
24	24	607	—	1	1	6	8	5	3
31	31	766	—	—	4	3	16	7	1
17	20	510	—	—	1	1	11	7	—
8	12	320	—	—	—	2	6	4	—
12	17	555	—	—	—	1	7	6	3
3	5	149	—	—	—	—	1	4	—
1	3	84	—	—	—	—	1	2	—
197	214	5 042	—	9	24	38	89	46	8

DIE PRODUKTEN VAN HUN BEDRIJF VERKOPEN

—	—	—	—	—	—	—	—	—	—
6	6	139	—	—	2	1	1	1	1
32	32	605	1	3	9	4	12	3	—
193	195	4 516	—	9	40	44	48	34	20
248	249	5 112	—	20	48	73	68	25	15
191	192	3 735	—	6	44	66	59	13	4
167	169	3 516	—	9	25	59	51	17	8
70	70	1 621	—	3	8	20	24	12	3
59	62	1 662	—	2	2	11	24	16	7
25	28	850	—	—	2	1	10	10	5
39	51	1 695	—	—	—	—	25	13	13
32	49	1 550	—	—	2	4	13	16	14
15	46	1 801	—	1	—	1	11	12	21
1 077	1 149	26 802	1	53	182	284	346	172	111

TE SAMEN

—	—	—	—	—	—	—	—	—	—
11	11	234	—	1	3	2	2	2	1
42	42	841	1	3	10	7	15	6	—
521	525	11 505	1	27	112	135	133	78	39
1 119	1 123	23 829	3	54	180	340	354	139	53
1 547	1 552	33 260	2	41	202	481	582	194	50
3 183	3 198	71 060	2	66	259	934	1 414	435	88
5 744	5 781	138 454	3	50	220	1 311	3 004	1 015	178
4 855	4 895	128 385	—	25	61	678	2 626	1 226	279
4 575	4 672	134 498	1	6	16	311	2 247	1 604	487
2 644	2 936	94 227	—	6	12	96	1 014	1 154	654
1 475	2 137	74 302	—	—	10	54	547	718	808
282	611	22 998	—	1	1	13	125	177	294
25 998	27 483	733 593	13	280	1 086	4 362	12 063	6 748	2 931
53	65	1 916	—	—	2	2	29	25	7
770	945	31 952	—	6	13	58	259	292	317
25	29	929	—	—	—	2	7	10	10
848	1 039	34 797	—	6	15	62	295	327	334
26 846	28 522	768 390	13	286	1 101	4 424	12 358	7 075	3 265

INDELING VAN HET AANTAL TRAKTOREN,

GROOTTEKLASSE	LANDBOUWTRAKTOREN MET RUPSBANDEN						LANDBOUW- TRAKTOREN UITGERUST MET	
	Aantal houders	Aantal traktoren	Vermogen in pk	Indeling van het aantal traktoren naar hun vermogen			aftakas	hydrau- lische hef- inrichting
				van minder dan 20 pk	van 20 tot — 30 pk	van 30 pk en meer		
KATEGORIE 1								
zonder teelten	—	—	—	—	—	—	—	—
van 1 tot — 50 a	1	1	28	—	1	—	2	2
van 50 a tot — 1 ha	2	2	37	2	—	—	10	6
van 1 tot — 3 ha	34	36	751	14	14	8	352	242
van 3 tot — 5 ha	63	63	1 420	23	26	14	989	695
van 5 tot — 7 ha	75	75	1 734	25	39	11	1 515	1 074
van 7 tot — 10 ha	124	124	3 067	24	78	22	3 542	2 543
van 10 tot — 15 ha	157	157	4 236	19	107	31	6 867	5 387
van 15 tot — 20 ha	142	143	3 906	11	76	56	6 101	4 923
van 20 tot — 30 ha	98	101	2 934	6	43	52	5 837	4 886
van 30 tot — 50 ha	45	49	1 547	4	17	28	3 877	3 033
van 50 tot — 100 ha	37	44	1 594	—	9	35	2 920	1 959
van 100 ha en meer	30	34	1 455	1	3	30	772	506
Totaal	808	829	22 709	129	413	287	32 784	25 256
KATEGORIE 2								
zonder teelten	—	—	—	—	—	—	—	—
van 1 tot — 50 a	1	1	22	—	1	—	2	3
van 50 a tot — 1 ha	—	—	—	—	—	—	6	6
van 1 tot — 3 ha	8	8	182	3	3	2	68	53
van 3 tot — 5 ha	6	6	101	3	3	—	52	48
van 5 tot — 7 ha	3	3	79	—	2	1	40	39
van 7 tot — 10 ha	5	5	105	2	2	1	47	44
van 10 tot — 15 ha	2	2	55	—	2	—	32	29
van 15 tot — 20 ha	3	3	69	—	3	—	17	16
van 20 tot — 30 ha	1	1	29	—	1	—	19	15
van 30 tot — 50 ha	—	—	—	—	—	—	5	5
van 50 tot — 100 ha	—	—	—	—	—	—	3	—
van 100 ha en meer	—	—	—	—	—	—	—	—
Totaal	29	29	642	8	17	4	291	258
KATEGORIE 3 : ANDERE VOORTBRENGERS								
zonder teelten	—	—	—	—	—	—	—	—
van 1 tot — 50 a	1	1	20	—	1	—	4	3
van 50 a tot — 1 ha	2	2	49	1	—	1	28	20
van 1 tot — 3 ha	20	20	412	10	9	1	233	156
van 3 tot — 5 ha	15	15	373	7	3	5	293	145
van 5 tot — 7 ha	6	6	144	2	2	2	237	115
van 7 tot — 10 ha	7	7	121	5	2	—	221	123
van 10 tot — 15 ha	1	1	15	1	—	—	105	63
van 15 tot — 20 ha	—	—	—	—	—	—	76	52
van 20 tot — 30 ha	1	1	25	—	1	—	43	35
van 30 tot — 50 ha	—	—	—	—	—	—	79	61
van 50 tot — 100 ha	—	—	—	—	—	—	65	45
van 100 ha en meer	5	6	236	1	—	5	62	39
Totaal	58	59	1 395	27	18	14	1 446	857
KATEGORIEËN 1 TOT 3 :								
zonder teelten	—	—	—	—	—	—	—	—
van 1 tot — 50 a	3	3	70	—	3	—	8	8
van 50 a tot — 1 ha	4	4	86	3	—	1	44	32
van 1 tot — 3 ha	62	64	1 345	27	26	11	653	451
van 3 tot — 5 ha	84	84	1 894	33	32	19	1 334	888
van 5 tot — 7 ha	84	84	1 957	27	43	14	1 792	1 228
van 7 tot — 10 ha	136	136	3 293	31	82	23	3 810	2 710
van 10 tot — 15 ha	160	160	4 306	20	109	31	7 004	5 479
van 15 tot — 20 ha	145	146	3 975	11	79	56	6 194	4 991
van 20 tot — 30 ha	100	103	2 988	6	45	52	5 899	4 936
van 30 tot — 50 ha	45	49	1 547	4	17	28	3 961	3 099
van 50 tot — 100 ha	37	44	1 594	—	9	35	2 988	2 004
van 100 ha en meer	35	40	1 691	2	3	35	834	545
Totaal	895	917	24 746	164	448	305	34 521	26 371
Koöperatieve verenigingen	2	2	64	—	1	1	80	67
Aannemers van werken	38	42	1 327	5	14	23	1 062	670
Andere instellingen	—	—	—	—	—	—	29	16
Totaal	40	44	1 391	5	15	24	1 171	753
ALGEMEEN TOTAAL	935	961	26 137	169	463	329	35 692	27 124

MOTOKULTEURS EN JEEPS

MOTOKULTEURS							LANDBOUWJEEPS			
Aantal houders	Aantal motokulteurs	Vermogen in pk	Indeling van de motokulteurs naar hun vermogen				Aantal houders	Aantal jeeps	uitgerust met	
			van minder dan 5 pk	van 5 tot — 8 pk	van 8 tot — 10 pk	van 10 pk en meer			aftakas	hydraulische befinrichting
2	2	10	—	2	—	—	1	1	—	—
3	3	30	—	—	2	1	2	2	—	—
35	35	263	5	9	13	8	10	10	1	—
301	303	2 376	42	69	95	97	222	222	33	10
175	182	1 343	30	55	46	51	558	558	83	23
70	71	448	21	22	15	13	658	658	105	29
43	46	289	14	16	5	11	1 010	1 011	182	32
28	31	186	16	5	3	7	1 049	1 052	221	27
15	15	83	4	8	1	2	518	520	118	17
9	10	46	6	2	1	1	278	283	54	20
12	12	85	4	2	3	3	141	143	21	8
7	7	36	3	2	1	1	71	71	9	3
4	6	45	1	2	1	2	32	33	6	3
704	723	5 240	146	194	186	197	4 550	4 564	833	172

GROEPSLANDBOUWERS EN -VEEHOUDERS

2	2	10	—	2	—	—	1	1	—	—
3	3	30	—	—	2	1	2	2	—	—
35	35	263	5	9	13	8	10	10	1	—
301	303	2 376	42	69	95	97	222	222	33	10
175	182	1 343	30	55	46	51	558	558	83	23
70	71	448	21	22	15	13	658	658	105	29
43	46	289	14	16	5	11	1 010	1 011	182	32
28	31	186	16	5	3	7	1 049	1 052	221	27
15	15	83	4	8	1	2	518	520	118	17
9	10	46	6	2	1	1	278	283	54	20
12	12	85	4	2	3	3	141	143	21	8
7	7	36	3	2	1	1	71	71	9	3
4	6	45	1	2	1	2	32	33	6	3
704	723	5 240	146	194	186	197	4 550	4 564	833	172

GROEPSTUINBOUWERS

343	357	2 378	66	124	127	40	11	11	1	—
701	744	5 495	119	167	305	153	6	6	1	—
846	953	6 817	177	247	302	227	44	45	6	4
119	158	974	47	50	28	33	30	31	3	4
43	58	333	19	21	10	8	11	11	4	2
25	32	199	11	9	6	6	6	6	2	—
25	31	186	5	17	6	3	6	7	—	—
8	11	62	3	6	2	—	3	3	—	—
9	13	91	4	4	3	2	2	2	—	—
3	7	43	1	5	—	1	1	1	—	—
—	—	—	—	—	—	—	—	—	—	—
—	—	—	—	—	—	—	—	—	—	—
2 122	2 364	16 578	452	650	789	473	120	123	17	10

DE PRODUKTEN VAN HUN BEDRIJF VERKOPEN

141	144	882	54	41	31	18	1	1	—	—
211	221	1 476	50	65	71	35	5	5	—	—
282	297	2 029	54	102	90	51	35	35	5	2
99	110	795	22	26	33	29	204	204	36	13
43	48	297	15	12	18	3	236	236	38	14
29	37	227	9	13	11	4	135	136	23	5
14	20	129	6	5	6	3	92	92	15	3
6	6	35	1	4	1	—	69	69	15	3
7	9	63	2	2	3	2	22	22	5	—
9	13	70	5	6	1	1	13	13	—	—
4	6	38	2	—	4	—	13	15	2	1
3	3	18	1	1	1	—	4	4	—	—
—	—	—	—	—	—	—	3	3	2	—
848	914	6 059	221	277	270	146	832	835	141	41

DE SAMEN

2	2	10	—	2	—	—	2	2	—	—
487	504	3 290	120	165	160	59	18	18	1	—
947	1 000	7 234	174	241	389	196	51	51	7	2
1 429	1 553	11 222	273	418	487	375	470	471	75	27
393	450	3 112	99	131	107	113	824	825	124	41
156	177	1 078	55	55	43	24	804	805	132	36
97	115	715	34	38	22	21	1 108	1 109	199	35
67	82	501	27	27	15	13	1 124	1 128	236	30
29	32	180	8	18	4	2	543	545	123	17
25	32	200	12	8	7	5	293	298	54	20
24	32	198	10	13	4	5	155	159	23	9
11	13	74	5	2	5	1	75	75	9	3
7	9	63	2	3	2	2	35	36	8	3
3 674	4 001	27 877	819	1 121	1 245	816	5 502	5 522	991	223
—	—	—	—	—	—	—	1	1	—	—
22	24	168	6	7	5	6	120	126	62	8
1	1	4	1	—	—	—	1	1	1	—
23	25	172	7	7	5	6	122	128	63	8
3 697	4 026	28 049	826	1 128	1 250	822	5 624	5 650	1 054	231

INDELING VAN DE TRAKTOREN, MOTOKULTEURS EN JEEPS

a) naar het merk

b) naar het jaar van aankoop

INLEIDING VAN DE TWAALFDE BIJLAGE VAN HET VERDRAG

- a) naar het noorden
- b) naar het zuiden

INDELING VAN DE TRAKTOREN, MOTOKULTEURS EN JEEPS NAAR HET MERK

MERK	Traktoren enkel voor het dorsen gebruikt	Landbouwtraktoren	MERK	Motokulteurs	MERK	Jeeps
Ferguson, Massey-Ferguson, Massey-Harris	45	8 683	Simar	1 269	Willys-Overland	4 554
International-Harvester, McCormick	82	2 815	Bungartz	344	Land Rover	319
David Brown	35	3 434	Hummel	26	Unimog	30
Hanomag	194	2 407	Holder	191	Andere	747
John Deere	21	664	Farmer's Boy, Crossley	15		
Deutz	99	2 361	Fahr	188		
Lanz (Heinrich)-Bulldog	222	2 452	Andere	1 993		
M.A.N.	60	1 072				
Porsche-Allgaler	22	2 231				
Fahr	12	828				
Fordson	182	2 131				
Ford	31	953				
Fendt-Dieselross	7	1 701				
Allis-Chalmers	6	1 022				
Case	36	260				
Steyr	12	737				
Kramer	3	578				
Zétor-Motokov	7	318				
Renault	1	255				
Flat	1	120				
Nuffield-Président	1	225				
Andere	358	5 932				

INDELING VAN DE TRAKTOREN, MOTOKULTEURS NAAR HET JAAR VAN AANKOOP

	Traktoren enkel voor het dorsen gebruikt	Landbouwtraktoren		Motokulteurs	Jeeps
Nieuw aangekocht :			Nieuw aangekocht :		
Vóór 1940	62	91	Vóór 1940	22	—
Van 1940 tot 1944	25	50	Van 1940 tot 1944	53	—
Van 1945 tot 1949	234	1 863	Van 1945 tot 1949	495	325
Van 1950 tot 1954	276	10 871	Van 1950 tot 1954	863	478
Van 1955 tot 1957	223	11 882	Van 1955 tot 1957	1 003	242
Van 1958 of later	73	5 856	Van 1958 of later	718	99
Jaar onbepaald	114	2 848	Jaar onbepaald	329	480
Tweedehands aangekocht :			Tweedehands aangekocht :		
Vóór 1940	10	38	Vóór 1940	5	—
Van 1940 tot 1944	3	17	Van 1940 tot 1944	11	—
Van 1945 tot 1949	84	298	Van 1945 tot 1949	46	639
Van 1950 tot 1954	116	1 592	Van 1950 tot 1954	127	1 291
Van 1955 tot 1957	127	3 106	Van 1955 tot 1957	207	1 180
Van 1958 of later	48	2 524	Van 1958 of later	132	754
Jaar onbepaald	6	143	Jaar onbepaald	15	162

STATE OF TEXAS, COUNTY OF DALLAS

Year	Month	Day	Particulars	Debit	Credit	Balance
1912	Jan	1	Balance forward			100.00
1912	Jan	15	Wages	50.00		50.00
1912	Jan	31	Expenses	25.00		25.00
1912	Feb	1	Balance forward			25.00
1912	Feb	15	Wages	40.00		65.00
1912	Feb	28	Expenses	15.00		50.00
1912	Mar	1	Balance forward			50.00
1912	Mar	15	Wages	35.00		85.00
1912	Mar	31	Expenses	20.00		65.00
1912	Apr	1	Balance forward			65.00
1912	Apr	15	Wages	30.00		95.00
1912	Apr	30	Expenses	15.00		80.00
1912	May	1	Balance forward			80.00
1912	May	15	Wages	25.00		105.00
1912	May	31	Expenses	10.00		95.00
1912	Jun	1	Balance forward			95.00
1912	Jun	15	Wages	20.00		115.00
1912	Jun	30	Expenses	10.00		105.00
1912	Jul	1	Balance forward			105.00
1912	Jul	15	Wages	15.00		120.00
1912	Jul	31	Expenses	5.00		115.00
1912	Aug	1	Balance forward			115.00
1912	Aug	15	Wages	10.00		125.00
1912	Aug	31	Expenses	5.00		120.00
1912	Sep	1	Balance forward			120.00
1912	Sep	15	Wages	5.00		125.00
1912	Sep	30	Expenses	5.00		120.00
1912	Oct	1	Balance forward			120.00
1912	Oct	15	Wages	5.00		125.00
1912	Oct	31	Expenses	5.00		120.00
1912	Nov	1	Balance forward			120.00
1912	Nov	15	Wages	5.00		125.00
1912	Nov	30	Expenses	5.00		120.00
1912	Dec	1	Balance forward			120.00
1912	Dec	15	Wages	5.00		125.00
1912	Dec	31	Expenses	5.00		120.00

STATE OF TEXAS, COUNTY OF DALLAS

Year	Month	Day	Particulars	Debit	Credit	Balance
1912	Jan	1	Balance forward			100.00
1912	Jan	15	Wages	50.00		50.00
1912	Jan	31	Expenses	25.00		25.00
1912	Feb	1	Balance forward			25.00
1912	Feb	15	Wages	40.00		65.00
1912	Feb	28	Expenses	15.00		50.00
1912	Mar	1	Balance forward			50.00
1912	Mar	15	Wages	35.00		85.00
1912	Mar	31	Expenses	20.00		65.00
1912	Apr	1	Balance forward			65.00
1912	Apr	15	Wages	30.00		95.00
1912	Apr	30	Expenses	15.00		80.00
1912	May	1	Balance forward			80.00
1912	May	15	Wages	25.00		105.00
1912	May	31	Expenses	10.00		95.00
1912	Jun	1	Balance forward			95.00
1912	Jun	15	Wages	20.00		115.00
1912	Jun	30	Expenses	10.00		105.00
1912	Jul	1	Balance forward			105.00
1912	Jul	15	Wages	15.00		120.00
1912	Jul	31	Expenses	5.00		115.00
1912	Aug	1	Balance forward			115.00
1912	Aug	15	Wages	10.00		125.00
1912	Aug	31	Expenses	5.00		120.00
1912	Sep	1	Balance forward			120.00
1912	Sep	15	Wages	5.00		125.00
1912	Sep	30	Expenses	5.00		120.00
1912	Oct	1	Balance forward			120.00
1912	Oct	15	Wages	5.00		125.00
1912	Oct	31	Expenses	5.00		120.00
1912	Nov	1	Balance forward			120.00
1912	Nov	15	Wages	5.00		125.00
1912	Nov	30	Expenses	5.00		120.00
1912	Dec	1	Balance forward			120.00
1912	Dec	15	Wages	5.00		125.00
1912	Dec	31	Expenses	5.00		120.00

INDELING VAN DE BEDRIJVEN, NAAR DE GROOTTE, EN VAN DE
KOOPERATIEVE VERENIGINGEN, DE AANNEMERS VAN WERKEN EN DE ANDERE
INSTELLINGEN NAAR HET AANTAL GEHOUDEN LANDBOUWTRAKTOREN

INDIENING VAN DE BEDRIJVEN WAAR DE GROOTTE EN VAN DE

COÖPERatieve VERENIGINGEN DE AANKOMST VAN WERKEN EN DE AANKOMST

WISTELINGEN WAAR HET AANTAL ERGOENDE LANDSCHOUWTOESTELLEN

**INDELING VAN DE BEDRIJVEN PER GROOTTEKLASSE, DE KOOPERATIEVE VERENIGINGEN,
DE AANNEMERS VAN WERKEN EN ANDERE INSTELLINGEN NAAR HET AANTAL GEHOUDEN
LANDBOUWTRAKTOREN**

GROOTTEKLASSE	Aantal getelde bedrij- ven	Beteelde oppervlakte		Indeling van de bedrijven, organismen en ondernemingen naar het aantal gehouden landbouwtraktoren							Totaal aantal houders van land- bouw- trakto- ren	Aantal land- bouw- trakto- ren	Oppervlakte beteeld door de houders van landbouw- traktoren			
				1 land- bouw- traktor	2 land- bouw- trakto- ren	3 land- bouw- trakto- ren	4 land- bouw- trakto- ren	5 land- bouw- trakto- ren	6 landbouwtrak- toren en meer							
									Aantal bedrij- ven	Aantal trakto- ren						
ha	a	ha	a	ha	a	ha	a	ha	a	ha	a					
zonder teelten	1 208	—	—	—	—	—	—	—	—	—	—	—	—	—	—	—
van 1 tot — 50 a ...	42 138	9 521	35	19	—	—	—	—	—	—	19	19	6	00	—	—
van 50 tot — 1 ha ...	30 267	22 476	61	83	—	—	—	—	—	—	83	83	65	33	—	—
van 1 tot — 3 ha ...	55 253	103 649	29	888	9	1	—	—	—	—	898	909	1 921	46	—	—
van 3 tot — 5 ha ...	37 968	149 087	49	1 736	11	1	—	—	—	—	1 748	1 761	7 096	51	—	—
van 5 tot — 7 ha ...	25 818	151 881	90	2 297	12	—	—	—	—	—	2 309	2 321	13 861	16	—	—
van 7 tot — 10 ha ...	26 765	223 033	05	4 573	31	1	—	—	—	—	4 605	4 638	39 309	92	—	—
van 10 tot — 15 ha ...	23 247	281 661	78	8 122	60	5	—	—	—	—	8 187	8 257	101 658	07	—	—
van 15 tot — 20 ha ...	11 918	205 813	42	6 781	89	1	1	—	—	—	6 872	6 966	119 633	30	—	—
van 20 tot — 30 ha ...	8 340	200 347	24	6 130	193	7	2	—	—	—	6 332	6 545	153 350	85	—	—
van 30 tot — 50 ha ...	3 965	147 379	73	2 920	632	24	3	1	—	—	3 580	4 273	134 333	83	—	—
van 50 tot — 100 ha ...	1 873	126 136	41	674	906	213	18	—	2	12	1 813	3 209	122 193	83	—	—
van 100 ha en meer	309	39 842	67	22	93	115	52	17	10	69	309	915	39 842	67	—	—
Totaal	269 069	1 660 830	94	34 245	2 036	368	76	18	12	81	36 755	39 896	733 272	93	—	—
Koöperatieve verenigingen	—	—	—	57	7	3	1	—	—	—	68	84	—	—	—	—
Aannemers van werken ...	—	—	—	759	130	33	7	4	—	—	933	1 166	—	—	—	—
Andere instellingen	—	—	—	23	3	—	1	—	—	—	27	33	—	—	—	—
Totaal	—	—	—	839	140	36	9	4	—	—	1 028	1 283	—	—	—	—
ALGEMEEN TOTAAL	269 069	1 660 830	94	35 084	2 176	404	85	22	12	81	37 783	41 179	733 272	93	—	—

REPUBLIC OF THE PHILIPPINES
 DEPARTMENT OF AGRICULTURE
 BUREAU OF SOILS
 SOIL ANALYSIS REPORT

No.	Description of Soil	Depth (cm)	Chemical Analysis									
			Moisture (%)	Organic Matter (%)	Total N (%)	Ammonia N (%)	Nitrate N (%)	Total P (%)	Available P (%)	Total K (%)	Available K (%)	pH
1	Topsoil	0-10	15.2	2.1	0.15	0.05	0.02	0.08	0.12	0.25	0.10	6.5
2	Subsoil	10-20	12.8	1.5	0.12	0.04	0.01	0.06	0.10	0.08	6.8	
3	Topsoil	0-10	18.5	2.5	0.18	0.06	0.03	0.10	0.28	0.12	6.2	
4	Subsoil	10-20	14.1	1.8	0.14	0.05	0.02	0.07	0.15	0.09	6.6	
5	Topsoil	0-10	16.3	2.2	0.16	0.05	0.02	0.09	0.26	0.11	6.4	
6	Subsoil	10-20	13.7	1.6	0.13	0.04	0.01	0.07	0.14	0.09	6.7	
7	Topsoil	0-10	17.9	2.4	0.17	0.06	0.03	0.11	0.27	0.11	6.3	
8	Subsoil	10-20	14.5	1.9	0.15	0.05	0.02	0.08	0.16	0.10	6.5	
9	Topsoil	0-10	19.1	2.7	0.19	0.07	0.04	0.12	0.30	0.13	6.1	
10	Subsoil	10-20	15.3	2.1	0.16	0.06	0.03	0.09	0.18	0.11	6.4	
11	Topsoil	0-10	16.8	2.3	0.17	0.06	0.03	0.10	0.28	0.12	6.3	
12	Subsoil	10-20	14.2	1.7	0.14	0.05	0.02	0.08	0.15	0.10	6.6	
13	Topsoil	0-10	18.4	2.5	0.18	0.06	0.03	0.11	0.29	0.12	6.2	
14	Subsoil	10-20	14.8	1.9	0.15	0.05	0.02	0.09	0.17	0.10	6.5	
15	Topsoil	0-10	17.6	2.4	0.17	0.06	0.03	0.10	0.28	0.12	6.3	
16	Subsoil	10-20	14.4	1.8	0.14	0.05	0.02	0.08	0.16	0.10	6.6	
17	Topsoil	0-10	19.3	2.8	0.20	0.07	0.04	0.13	0.31	0.13	6.1	
18	Subsoil	10-20	15.6	2.2	0.17	0.06	0.03	0.10	0.19	0.11	6.4	
19	Topsoil	0-10	17.1	2.3	0.17	0.06	0.03	0.10	0.27	0.12	6.3	
20	Subsoil	10-20	14.6	1.8	0.14	0.05	0.02	0.09	0.17	0.10	6.6	
21	Topsoil	0-10	18.7	2.6	0.18	0.06	0.03	0.11	0.30	0.12	6.2	
22	Subsoil	10-20	15.1	2.0	0.15	0.05	0.02	0.09	0.18	0.11	6.5	
23	Topsoil	0-10	17.4	2.3	0.17	0.06	0.03	0.10	0.28	0.12	6.3	
24	Subsoil	10-20	14.9	1.9	0.14	0.05	0.02	0.09	0.17	0.10	6.6	
25	Topsoil	0-10	19.5	2.9	0.21	0.08	0.05	0.14	0.32	0.14	6.1	
26	Subsoil	10-20	15.9	2.3	0.18	0.07	0.04	0.11	0.20	0.12	6.4	
27	Topsoil	0-10	17.8	2.4	0.17	0.06	0.03	0.10	0.29	0.12	6.3	
28	Subsoil	10-20	14.7	1.8	0.14	0.05	0.02	0.09	0.17	0.10	6.6	
29	Topsoil	0-10	19.0	2.7	0.19	0.07	0.04	0.12	0.31	0.13	6.2	
30	Subsoil	10-20	15.4	2.1	0.16	0.06	0.03	0.10	0.19	0.11	6.5	
31	Topsoil	0-10	18.2	2.5	0.18	0.06	0.03	0.11	0.30	0.12	6.2	
32	Subsoil	10-20	15.0	2.0	0.15	0.05	0.02	0.09	0.18	0.11	6.5	
33	Topsoil	0-10	18.9	2.6	0.18	0.07	0.04	0.12	0.31	0.13	6.2	
34	Subsoil	10-20	15.2	2.1	0.16	0.06	0.03	0.10	0.19	0.11	6.5	
35	Topsoil	0-10	19.6	3.0	0.22	0.09	0.06	0.15	0.33	0.15	6.1	
36	Subsoil	10-20	16.2	2.4	0.19	0.08	0.05	0.12	0.21	0.13	6.4	
37	Topsoil	0-10	18.0	2.5	0.18	0.06	0.03	0.11	0.30	0.12	6.2	
38	Subsoil	10-20	15.5	2.2	0.16	0.06	0.03	0.10	0.20	0.12	6.5	
39	Topsoil	0-10	19.4	2.8	0.20	0.08	0.05	0.13	0.32	0.14	6.1	
40	Subsoil	10-20	16.0	2.3	0.18	0.07	0.04	0.11	0.21	0.13	6.4	
41	Topsoil	0-10	18.6	2.6	0.19	0.07	0.04	0.12	0.31	0.13	6.2	
42	Subsoil	10-20	15.7	2.2	0.17	0.06	0.03	0.10	0.20	0.12	6.5	
43	Topsoil	0-10	19.8	3.1	0.23	0.10	0.07	0.16	0.34	0.16	6.1	
44	Subsoil	10-20	16.5	2.5	0.20	0.09	0.06	0.13	0.22	0.14	6.4	
45	Topsoil	0-10	18.3	2.5	0.18	0.06	0.03	0.11	0.30	0.12	6.2	
46	Subsoil	10-20	15.8	2.3	0.17	0.06	0.03	0.10	0.21	0.13	6.5	
47	Topsoil	0-10	19.1	2.9	0.21	0.09	0.06	0.14	0.33	0.15	6.1	
48	Subsoil	10-20	16.3	2.4	0.19	0.08	0.05	0.12	0.22	0.14	6.4	
49	Topsoil	0-10	18.8	2.7	0.19	0.07	0.04	0.12	0.31	0.13	6.2	
50	Subsoil	10-20	16.1	2.4	0.18	0.07	0.04	0.11	0.21	0.13	6.5	
51	Topsoil	0-10	19.9	3.2	0.24	0.11	0.08	0.17	0.35	0.17	6.1	
52	Subsoil	10-20	16.8	2.6	0.21	0.10	0.07	0.14	0.23	0.15	6.4	
53	Topsoil	0-10	18.5	2.5	0.18	0.06	0.03	0.11	0.30	0.12	6.2	
54	Subsoil	10-20	16.4	2.5	0.19	0.08	0.05	0.12	0.22	0.14	6.5	
55	Topsoil	0-10	20.0	3.3	0.25	0.12	0.09	0.18	0.36	0.18	6.1	
56	Subsoil	10-20	17.0	2.7	0.22	0.11	0.08	0.15	0.24	0.16	6.4	
57	Topsoil	0-10	19.2	2.8	0.20	0.09	0.06	0.13	0.32	0.14	6.2	
58	Subsoil	10-20	16.6	2.6	0.20	0.09	0.06	0.13	0.23	0.15	6.5	
59	Topsoil	0-10	20.1	3.4	0.26	0.13	0.10	0.19	0.37	0.19	6.1	
60	Subsoil	10-20	17.2	2.8	0.23	0.12	0.09	0.16	0.25	0.17	6.4	
61	Topsoil	0-10	19.5	2.9	0.21	0.10	0.07	0.14	0.33	0.15	6.2	
62	Subsoil	10-20	16.9	2.7	0.21	0.10	0.07	0.14	0.24	0.16	6.5	
63	Topsoil	0-10	20.2	3.5	0.27	0.14	0.11	0.20	0.38	0.20	6.1	
64	Subsoil	10-20	17.4	2.9	0.24	0.13	0.10	0.17	0.26	0.18	6.4	
65	Topsoil	0-10	19.7	3.0	0.22	0.11	0.08	0.15	0.34	0.16	6.2	
66	Subsoil	10-20	17.1	2.8	0.23	0.12	0.09	0.16	0.25	0.17	6.5	
67	Topsoil	0-10	20.3	3.6	0.28	0.15	0.12	0.21	0.39	0.21	6.1	
68	Subsoil	10-20	17.6	3.0	0.25	0.14	0.11	0.18	0.27	0.19	6.4	
69	Topsoil	0-10	19.9	3.1	0.23	0.12	0.09	0.16	0.35	0.17	6.2	
70	Subsoil	10-20	17.3	2.9	0.24	0.13	0.10	0.17	0.26	0.18	6.5	
71	Topsoil	0-10	20.4	3.7	0.29	0.16	0.13	0.22	0.40	0.22	6.1	
72	Subsoil	10-20	17.8	3.1	0.26	0.15	0.12	0.19	0.28	0.20	6.4	
73	Topsoil	0-10	20.0	3.2	0.24	0.14	0.11	0.18	0.36	0.18	6.2	
74	Subsoil	10-20	17.5	3.0	0.25	0.14	0.11	0.18	0.27	0.19	6.5	
75	Topsoil	0-10	20.5	3.8	0.30	0.17	0.14	0.23	0.41	0.23	6.1	
76	Subsoil	10-20	18.0	3.2	0.27	0.16	0.13	0.20	0.29	0.21	6.4	
77	Topsoil	0-10	20.1	3.3	0.25	0.15	0.12	0.19	0.37	0.19	6.2	
78	Subsoil	10-20	17.7	3.1	0.26	0.15	0.12	0.19	0.28	0.20	6.5	
79	Topsoil	0-10	20.6	3.9	0.31	0.18	0.15	0.24	0.42	0.24	6.1	
80	Subsoil	10-20	18.1	3.3	0.28	0.17	0.14	0.21	0.30	0.22	6.4	
81	Topsoil	0-10	20.2	3.4	0.26	0.16	0.13	0.20	0.38	0.20	6.2	
82	Subsoil	10-20	17.9	3.2	0.27	0.16	0.13	0.20	0.29	0.21	6.5	
83	Topsoil	0-10	20.7	4.0	0.32	0.19	0.16	0.25	0.43	0.25	6.1	
84	Subsoil	10-20	18.2	3.4	0.29	0.18	0.15	0.22	0.31	0.23	6.4	
85	Topsoil	0-10	20.3	3.5	0.27	0.17	0.14	0.21	0.39	0.21	6.2	
86	Subsoil	10-20	18.3	3.5	0.30	0.19	0.16	0.23	0.32	0.24	6.5	
87	Topsoil	0-10	20.8	4.1	0.33	0.20	0.17	0.26	0.44	0.26	6.1	
88	Subsoil	10-20	18.4	3.6	0.31	0.20	0.17	0.24	0.33	0.25	6.4	
89	Topsoil	0-10	20.4	3.6	0.28	0.18	0.15	0.22	0.40	0.22	6.2	
90	Subsoil	10-20	18.5	3.7	0.32	0.21	0.18	0.25	0.34	0.26	6.5	
91	Topsoil	0-10	20.9	4.2	0.34	0.21	0.18	0.27	0.45	0.27	6.1	
92	Subsoil	10-20	18.6	3.8	0.33	0.22	0.19	0.26	0.35	0.27	6.4	
93	Topsoil	0-10	20.5	3.7	0.30	0.20	0.17	0.23	0.41	0.23	6.2	
94	Subsoil	10-20	18.7	3.9	0.34	0.23	0.20	0.27	0.36	0.28	6.5	
95	Topsoil	0-10	21.0	4.3	0.35	0.22	0.20	0.28	0.46	0.28	6.1	
96	Subsoil	10-20	18.8	4.0	0.35	0.23	0.20	0.28	0.37	0.29	6.4	
97	Topsoil	0-10	20.6	3.8	0.31	0.21	0.19	0.24	0.42	0.24	6.2	
98	Subsoil	10-20	18.9	4.1	0.36	0.24	0.21	0.29	0.38	0.30	6.5	
99	Topsoil	0-10	21.1	4.4	0.36	0.23	0.21	0.29	0.			

TREKKRACHT AANWEZIG OP DE BEDRIJVEN

GROOTTEKLASSE	Aantal getelde bedrijven	Aantal bedrijven zonder eigen trekkracht	Bedrijven die als trekkracht uitsluitend over paarden beschikken		BEBIJVEN DIE UITSLUITEND OVER MECHANISCHE TREKKRACHT BESCHIKKEN					
			Aantal bedrijven	Aantal paarden	Aantal bedrijven	Traktoren		Motokulteurs		Totaal vermogen pk
						Aantal	pk	Aantal	pk	
KATEGORIE 1										
zonder teelten	130	125	3	3	2	—	—	2	10	10
van 1 tot — 50 a	1 459	1 409	43	43	6	3	72	3	30	102
van 50 a tot — 1 ha	4 479	4 069	361	368	47	13	321	34	251	572
van 1 tot — 3 ha	28 245	17 692	9 769	9 859	744	472	10 401	283	2 235	12 636
van 3 tot — 5 ha	30 960	8 389	21 104	21 694	1 197	1 076	22 271	141	1 100	23 371
van 5 tot — 7 ha	23 462	3 516	17 908	19 840	1 478	1 458	30 518	32	236	30 754
van 7 tot — 10 ha	25 392	2 395	18 642	24 892	2 766	2 772	58 689	18	132	58 821
van 10 tot — 15 ha	22 562	1 312	13 186	22 541	4 123	4 159	93 512	15	101	93 613
van 15 tot — 20 ha	11 666	396	4 475	9 516	2 768	2 822	68 918	5	30	68 948
van 20 tot — 30 ha	8 182	124	1 778	4 980	1 852	1 970	52 292	4	23	52 315
van 30 tot — 50 ha	3 865	22	316	1 120	932	1 284	38 236	6	34	38 270
van 50 tot — 100 ha	1 826	11	41	284	454	940	31 004	1	2	31 006
van 100 ha en meer	294	—	—	—	82	274	9 927	4	27	9 954
Totaal	162 522	39 460	87 626	115 140	16 451	17 243	416 161	548	4 211	420 372
KATEGORIE 2										
zonder teelten	—	—	—	—	—	—	—	—	—	—
van 1 tot — 50 a	5 363	4 981	36	36	343	7	144	354	2 357	2 501
van 50 a tot — 1 ha	2 762	1 878	174	174	701	10	184	735	5 420	5 604
van 1 tot — 3 ha	2 752	1 086	747	750	859	88	1 632	894	6 410	8 042
van 3 tot — 5 ha	423	88	160	162	142	64	1 466	127	809	2 275
van 5 tot — 7 ha	144	26	42	46	60	39	999	47	278	1 277
van 7 tot — 10 ha	89	4	17	18	51	48	1 171	14	104	1 275
van 10 tot — 15 ha	65	6	10	15	36	35	873	19	123	996
van 15 tot — 20 ha	18	—	2	2	12	14	347	9	48	395
van 20 tot — 30 ha	19	2	—	—	11	18	518	4	36	554
van 30 tot — 50 ha	4	1	—	—	—	—	—	—	—	—
van 50 tot — 100 ha	2	—	—	—	—	—	—	—	—	—
van 100 ha en meer	—	—	—	—	—	—	—	—	—	—
Totaal	11 641	8 072	1 188	1 203	2 215	323	7 334	2 203	15 585	22 919
KATEGORIE 3 : ANDERE VOORTBRENGER										
zonder teelten	1 078	1 071	7	14	—	—	—	—	—	—
van 1 tot — 50 a	35 316	35 024	145	149	147	8	184	144	882	1 066
van 50 a tot — 1 ha	23 026	22 129	629	638	263	57	1 158	218	1 452	2 610
van 1 tot — 3 ha	24 256	20 739	2 904	2 995	596	327	7 314	293	2 004	9 318
van 3 tot — 5 ha	6 585	4 231	1 860	1 967	471	387	7 845	107	783	8 628
van 5 tot — 7 ha	2 212	1 158	720	805	315	294	5 973	40	257	6 230
van 7 tot — 10 ha	1 284	532	468	631	241	233	4 942	27	175	5 117
van 10 tot — 15 ha	620	297	193	304	105	106	2 487	16	100	2 587
van 15 tot — 20 ha	234	84	64	114	59	62	1 672	4	25	1 697
van 20 tot — 30 ha	139	49	41	95	29	32	873	2	8	881
van 30 tot — 50 ha	96	24	16	48	21	31	929	7	34	963
van 50 tot — 100 ha	45	6	2	11	25	57	1 652	4	22	1 674
van 100 ha en meer	15	—	—	—	6	27	925	—	—	925
Totaal	94 906	85 344	7 049	7 771	2 278	1 621	35 954	862	5 742	41 696
KATEGORIEËN 1 TOT 3										
zonder teelten	1 208	1 196	10	17	2	—	—	2	10	10
van 1 tot — 50 a	42 138	41 414	224	228	496	18	400	501	3 269	3 669
van 50 a tot — 1 ha	30 267	28 076	1 164	1 180	1 011	80	1 663	987	7 123	8 786
van 1 tot — 3 ha	55 253	39 517	13 420	13 604	2 199	887	19 347	1 470	10 649	29 996
van 3 tot — 5 ha	37 968	12 708	23 124	23 823	1 810	1 527	31 582	375	2 692	34 274
van 5 tot — 7 ha	25 818	4 700	18 670	20 691	1 853	1 791	37 490	119	771	38 261
van 7 tot — 10 ha	26 765	2 931	19 127	25 541	3 058	3 053	64 802	59	411	65 213
van 10 tot — 15 ha	23 247	1 615	13 389	22 860	4 264	4 300	96 872	50	324	97 196
van 15 tot — 20 ha	11 918	480	4 541	9 632	2 839	2 898	70 937	18	103	71 040
van 20 tot — 30 ha	8 340	175	1 819	5 075	1 892	2 020	53 683	10	67	53 750
van 30 tot — 50 ha	3 965	47	332	1 168	953	1 315	39 165	13	68	39 233
van 50 tot — 100 ha	1 873	17	43	295	479	997	32 656	5	24	32 680
van 100 ha en meer	309	—	—	—	88	301	10 852	4	27	10 879
Totaal	269 069	132 876	95 863	124 114	20 944	19 187	459 449	3 613	25 538	484 987

OP DE BEDRIJVEN.

BEDRIJVEN DIE OVER TREKPAARDEN EN MECHANISCHE TREKKRACHT BESCHIKKEN							TOTALE TREKKRACHT					
Aantal bedrijven	Traktoren		Motokulteurs		Totaal vermogen pk	Aantal paarden	Aantal paarden	MECHANISCHE			Totaal vermogen pk	
	Aantal	pk	Aantal	pk				Aantal	pk	Aantal		pk
EROEPSLANDBOUWERS EN -VEEHOUDERS												
—	—	—	—	—	—	—	3	—	—	2	10	10
1	1	28	—	—	28	1	44	4	100	3	30	130
2	1	24	1	12	36	2	370	14	345	35	263	608
40	21	579	20	141	720	41	9 900	493	10 980	303	2 376	13 356
270	231	5 972	41	243	6 215	282	21 976	1 307	28 243	182	1 343	29 586
560	531	13 378	39	212	13 590	588	20 428	1 989	43 896	71	448	44 344
1 589	1 576	39 969	28	157	40 126	1 716	26 608	4 348	98 658	46	289	98 947
3 941	3 958	103 746	16	85	103 831	4 748	27 289	8 117	197 258	31	186	197 444
4 027	4 057	110 890	10	53	110 943	5 793	15 309	6 879	179 808	15	83	179 891
4 428	4 510	130 921	6	23	130 944	7 919	12 899	6 480	183 213	10	46	183 259
2 595	2 919	91 659	6	51	91 710	6 364	7 484	4 203	129 895	12	85	129 980
1 320	2 194	73 941	6	34	73 975	4 345	4 629	3 134	104 945	7	36	104 981
212	580	20 761	2	18	20 779	1 040	1 040	854	30 688	6	45	30 733
18 985	20 579	591 868	175	1 029	592 897	32 839	147 979	37 822	1 008 029	723	5 240	1 013 269

EROEPSTUINBOUWERS

3	—	—	3	21	21	3	39	7	144	357	2 378	2 522
9	—	—	9	75	75	9	183	10	184	744	5 495	5 679
60	2	42	59	407	449	62	812	90	1 674	953	6 817	8 491
33	2	51	31	165	216	33	195	66	1 517	158	974	2 491
16	5	112	11	55	167	16	62	44	1 111	58	333	1 444
17	4	101	18	95	196	19	37	52	1 272	32	199	1 471
13	5	130	12	63	193	16	31	40	1 003	31	186	1 189
4	4	125	2	14	139	8	10	18	472	11	62	534
6	5	181	9	55	236	8	8	23	699	13	91	790
3	6	172	7	43	215	7	7	6	172	7	43	215
2	5	140	—	—	140	2	2	5	140	—	—	140
166	38	1 054	161	993	2 047	183	1 386	361	8 388	2 364	16 578	24 966

DE PRODUKTEN VAN HUN BEDRIJF VERKOPEN

—	—	—	—	—	—	—	14	—	—	—	—	—
—	—	—	—	—	—	—	149	8	184	144	882	1 066
5	2	32	3	24	56	25	663	59	1 190	221	1 476	2 666
17	13	339	4	25	364	17	3 012	340	7 653	297	2 029	9 682
23	21	532	3	12	544	25	1 992	408	8 377	110	795	9 172
19	17	418	8	40	458	19	824	311	6 391	48	297	6 688
43	34	834	10	52	886	48	679	267	5 776	37	227	6 003
25	22	536	4	29	565	30	334	128	3 023	20	129	3 152
27	28	728	2	10	738	45	159	90	2 400	6	35	2 435
20	19	500	7	55	555	45	140	51	1 373	9	63	1 436
35	54	1 663	6	36	1 699	67	115	85	2 592	13	70	2 662
12	17	591	2	16	607	31	42	74	2 243	6	38	2 281
9	37	1 422	3	18	1 440	41	41	64	2 347	3	18	2 365
235	264	7 595	52	317	7 912	393	8 164	1 885	43 549	914	6 059	49 608

E SAMEN

—	—	—	—	—	—	—	17	—	—	2	10	10
4	1	28	3	21	49	4	232	19	428	504	3 290	3 718
16	3	56	13	111	167	36	1 216	83	1 719	1 000	7 234	8 953
117	36	960	83	573	1 533	120	13 724	923	20 307	1 553	11 222	31 529
326	254	6 555	75	420	6 975	340	24 163	1 781	38 137	450	3 112	41 249
595	553	13 908	58	307	14 215	623	21 314	2 344	51 398	177	1 078	52 476
1 649	1 614	40 904	56	304	41 208	1 783	27 324	4 667	105 706	115	715	106 421
3 979	3 985	104 412	32	177	104 589	4 794	27 654	8 285	201 284	82	501	201 785
4 058	4 089	111 743	14	77	111 820	5 846	15 478	6 987	182 680	32	180	182 860
4 454	4 534	131 602	22	133	131 735	7 972	13 047	6 554	185 285	32	200	185 485
2 633	2 979	93 494	19	130	93 624	6 438	7 606	4 294	132 659	32	198	132 857
1 334	2 216	74 672	8	50	74 722	4 378	4 673	3 213	107 328	13	74	107 402
221	617	22 183	5	36	22 219	1 081	1 081	918	33 035	9	63	33 098
19 386	20 881	600 517	388	2 339	602 856	33 415	157 529	40 068	1 059 966	4 001	27 877	1 087 843

INDELING VAN HET AANTAL MOTOREN :

- a) geteld op de bedrijven volgens grootteklasse van de bedrijven
- b) van de koöperatieve verenigingen, aannemers van werken en andere instellingen

INDELING VAN HE

GROOTTEKLASSE	ONTPLOFFINGS- O							
	Aantal houders	Aantal ingebouwde of onafhankelijke motoren				Totaal vermogen in pk	Motoren ingebouwd	
		met benzine	met petroleum	met gas-oil	totaal		van minder dan 3 pk	van 3 tot — 5 pk
KATEGORIE 1								
zonder teelten	1	1	—	—	1	—	—	—
van 1 tot — 50 a	3	3	—	—	3	10	1	—
van 50 a tot — 1 ha	21	19	—	3	22	62	5	3
van 1 tot — 3 ha	403	373	5	33	411	1 314	96	26
van 3 tot — 5 ha	807	706	28	92	826	3 335	158	86
van 5 tot — 7 ha	787	693	18	102	813	3 609	144	72
van 7 tot — 10 ha	1 203	1 067	26	149	1 242	5 231	239	56
van 10 tot — 15 ha	1 316	1 168	23	176	1 367	6 797	264	62
van 15 tot — 20 ha	842	730	20	135	885	4 586	159	44
van 20 tot — 30 ha	672	547	18	160	725	5 055	100	29
van 30 tot — 50 ha	381	276	19	129	424	4 398	47	19
van 50 tot — 100 ha	270	171	32	133	336	6 781	21	18
van 100 ha en meer	63	39	11	33	83	2 131	7	1
Totaal . . .	6 769	5 793	200	1 145	7 138	43 312	1 241	416
KATEGORIE 2								
zonder teelten	—	—	—	—	—	—	—	—
van 1 tot — 50 a	329	323	2	40	365	669	83	12
van 50 a tot — 1 ha	244	244	3	12	259	538	76	20
van 1 tot — 3 ha	376	377	8	34	419	1 011	146	35
van 3 tot — 5 ha	85	87	1	9	97	361	35	13
van 5 tot — 7 ha	35	35	1	—	36	137	13	4
van 7 tot — 10 ha	24	26	—	3	29	178	8	3
van 10 tot — 15 ha	17	19	—	—	19	92	4	2
van 15 tot — 20 ha	2	2	—	—	2	3	1	—
van 20 tot — 30 ha	5	6	1	2	9	82	2	1
van 30 tot — 50 ha	1	2	—	—	2	1	2	—
van 50 tot — 100 ha	2	4	—	1	5	93	—	—
van 100 ha en meer	—	—	—	—	—	—	—	—
Totaal . . .	1 120	1 125	16	101	1 242	3 169	370	90
KATEGORIE 3 : ANDERE VOORTBRENGER								
zonder teelten	1	1	—	—	1	19	—	—
van 1 tot — 50 a	283	270	1	14	285	665	48	9
van 50 a tot — 1 ha	114	111	1	8	120	408	33	9
van 1 tot — 3 ha	152	130	6	24	160	845	40	17
van 3 tot — 5 ha	88	89	4	8	101	327	31	9
van 5 tot — 7 ha	54	45	1	11	57	288	15	4
van 7 tot — 10 ha	41	50	1	2	53	246	16	5
van 10 tot — 15 ha	21	23	—	2	25	87	7	3
van 15 tot — 20 ha	15	15	—	1	16	58	2	2
van 20 tot — 30 ha	9	11	1	2	14	129	3	—
van 30 tot — 50 ha	12	11	1	5	17	179	1	2
van 50 tot — 100 ha	8	6	—	4	10	86	3	1
van 100 ha en meer	7	7	1	2	10	201	5	—
Totaal . . .	805	769	17	83	869	3 542	204	61
KATEGORIEEN 1 TOT 3								
zonder teelten	2	2	—	—	2	19	—	—
van 1 tot — 50 a	615	596	3	54	653	1 345	132	21
van 50 a tot — 1 ha	379	374	4	23	401	1 009	114	32
van 1 tot — 3 ha	931	880	19	91	990	3 170	282	78
van 3 tot — 5 ha	980	882	33	109	1 024	4 024	224	108
van 5 tot — 7 ha	876	773	20	113	906	4 035	172	80
van 7 tot — 10 ha	1 268	1 143	27	154	1 324	5 655	263	64
van 10 tot — 15 ha	1 354	1 210	23	178	1 411	6 977	275	67
van 15 tot — 20 ha	859	747	20	136	903	4 648	162	46
van 20 tot — 30 ha	686	564	20	164	748	5 267	105	30
van 30 tot — 50 ha	394	289	20	134	443	4 578	50	21
van 50 tot — 100 ha	280	181	32	138	351	6 960	24	19
van 100 ha en meer	70	46	12	35	93	2 332	12	1
Totaal . . .	8 694	7 687	233	1 329	9 249	50 024	1 815	567
Kooperatieve verenigingen	62	29	1	44	74	2 591	4	2
Aannemers van werken	669	146	29	714	889	38 816	31	21
Andere instellingen	17	7	1	9	17	338	5	—
Totaal . .	748	182	31	767	980	41 745	40	23
ALGEMEEN TOTAAL	9 442	7 869	264	2 096	10 229	91 769	1 855	590

AANTAL MOTOREN

VERBRANDINGSMOTOREN

Bijgevestigd aan een machine of aan een inrichting				Onafhankelijke motoren					
				Vaste					
van 5 tot — 8 pk	van 8 pk en meer	totaal aantal	vermogen in pk	van minder dan 3 pk	van 3 tot — 5 pk	van 5 tot — 8 pk	van 8 pk en meer	totaal aantal	vermogen in pk
—	—	1	2	—	—	—	—	—	—
—	—	8	18	1	1	1	—	3	10
17	7	146	454	16	13	5	8	42	251
32	17	293	1 066	40	22	15	22	99	538
54	21	291	1 069	30	27	20	18	95	541
88	24	407	1 462	55	49	46	26	176	907
101	61	488	2 661	60	32	62	26	180	855
75	44	322	1 666	49	27	43	31	150	833
66	69	264	2 503	49	22	61	27	159	860
34	73	173	2 668	26	11	41	27	105	818
16	140	195	5 368	18	13	18	33	82	938
3	52	63	1 778	3	1	3	7	14	243
486	508	2 651	20 719	347	218	315	225	1 105	6 798

EROEPSLANDBOUWERS EN -VEEHOUDERS

EROEPSTUINBOUWERS

—	—	—	—	—	—	—	—	—	—
4	1	100	188	36	8	1	3	48	89
9	1	106	224	21	3	2	1	27	58
10	10	201	444	21	11	5	6	43	156
3	6	57	184	7	5	2	1	15	43
7	—	24	79	3	2	2	1	8	45
2	3	16	112	1	4	—	3	8	44
6	3	15	80	—	1	—	—	1	3
—	—	1	—	—	—	—	—	—	—
2	4	9	82	—	—	—	—	—	—
—	—	2	1	—	—	—	—	—	—
—	4	4	90	—	—	—	—	—	—
43	32	535	1 489	89	34	12	15	150	441

DIE PRODUKTEN VAN HUN BEDRIJF VERKOPEN

—	—	—	—	—	—	—	—	—	—
—	—	57	103	2	1	—	7	10	176
3	3	48	143	9	3	1	5	18	129
4	5	66	205	7	7	5	11	30	377
5	4	49	136	9	—	5	1	15	54
4	1	24	75	2	1	3	6	12	141
4	3	28	98	2	2	1	1	6	76
2	1	13	40	2	—	2	—	4	11
—	1	5	17	—	—	—	—	—	—
—	3	6	58	—	2	—	1	3	37
2	5	10	112	1	—	—	—	1	2
—	3	7	69	—	—	—	1	1	11
—	3	8	169	1	—	—	—	1	2
24	32	321	1 230	35	16	17	33	101	1 016

TE SAMEN

—	—	—	—	—	—	—	—	—	—
4	1	158	294	38	9	1	10	58	265
12	4	162	386	31	7	4	6	48	198
31	22	413	1 103	44	31	15	25	115	785
40	27	399	1 388	56	27	22	24	129	635
65	22	339	1 223	35	30	25	25	115	728
94	30	451	1 672	58	55	47	30	190	1 028
109	65	516	2 782	62	33	64	26	185	869
75	45	328	1 684	49	27	43	31	150	833
68	76	279	2 644	49	24	61	28	162	897
36	78	185	2 781	27	11	41	27	106	820
16	147	206	5 527	18	13	18	34	83	949
3	55	71	1 947	4	1	3	7	15	245
553	572	3 507	23 438	471	268	344	273	1 356	8 256
5	52	63	2 499	1	1	2	2	6	66
12	744	808	37 489	4	4	6	26	40	767
1	7	13	264	—	—	—	2	2	56
18	803	884	40 252	5	5	8	30	48	889
571	1 375	4 391	63 690	476	273	352	303	1 404	9 145

GROOTTEKLASSE	ONTPLOFFINGS- OF VERBRANDINGSMOTOREN						Aantal houders	Aantal motoren
	Onafhankelijke motoren							
	Verplaatsbare							
	van minder dan 3 pk	van 3 tot — 5 pk	van 5 tot — 8 pk	van 8 pk en meer	totaal aantal	vermogen in pk		
KATEGORIE 1								
zonder teelten	1	—	—	—	1	—	24	73
van 1 tot — 50 a	—	1	1	—	2	8	112	186
van 50 a tot — 1 ha	6	2	3	—	11	33	470	551
van 1 tot — 3 ha	141	40	36	6	223	608	7 444	8 875
van 3 tot — 5 ha	152	140	107	35	434	1 730	15 832	20 404
van 5 tot — 7 ha	104	127	148	48	427	1 997	16 320	24 179
van 7 tot — 10 ha	209	160	206	84	659	2 861	20 466	35 895
van 10 tot — 15 ha	243	119	218	119	699	3 280	20 088	42 864
van 15 tot — 20 ha	128	80	131	74	413	2 086	10 975	27 987
van 20 tot — 30 ha	79	52	100	71	302	1 691	7 896	23 686
van 30 tot — 50 ha	40	21	44	41	146	911	3 758	13 223
van 50 tot — 100 ha	14	13	15	17	59	473	1 779	6 969
van 100 ha en meer	2	1	1	2	6	110	284	1 276
Totaal	1 119	756	1 010	497	3 382	15 794	105 448	206 168
KATEGORIE 2								
zonder teelten	—	—	—	—	—	—	—	—
van 1 tot — 50 a	200	14	2	1	217	391	2 594	5 964
van 50 a tot — 1 ha	105	16	3	2	126	255	1 083	2 081
van 1 tot — 3 ha	131	25	16	3	175	410	1 009	1 894
van 3 tot — 5 ha	13	7	3	2	25	133	178	341
van 5 tot — 7 ha	3	—	—	1	4	12	56	148
van 7 tot — 10 ha	—	4	—	1	5	21	48	115
van 10 tot — 15 ha	1	1	1	—	3	8	30	81
van 15 tot — 20 ha	—	1	—	—	1	3	8	22
van 20 tot — 30 ha	—	—	—	—	—	—	11	36
van 30 tot — 50 ha	—	—	—	—	—	—	2	4
van 50 tot — 100 ha	—	1	—	—	1	3	1	4
van 100 ha en meer	—	—	—	—	—	—	—	—
Totaal	453	69	25	10	557	1 239	5 020	10 690
KATEGORIE 3 : ANDERE VOORTBRENGER								
zonder teelten	—	—	—	1	1	19	24	69
van 1 tot — 50 a	207	5	5	1	218	386	1 060	1 515
van 50 a tot — 1 ha	39	8	6	1	54	135	1 191	1 381
van 1 tot — 3 ha	34	16	6	8	64	262	3 812	4 670
van 3 tot — 5 ha	10	17	8	2	37	136	2 167	2 916
van 5 tot — 7 ha	10	6	3	2	21	72	998	1 511
van 7 tot — 10 ha	10	2	4	3	19	71	702	1 262
van 10 tot — 15 ha	2	3	2	1	8	36	326	709
van 15 tot — 20 ha	7	1	1	2	11	40	143	327
van 20 tot — 30 ha	—	2	1	2	5	34	96	265
van 30 tot — 50 ha	3	1	1	1	6	65	65	227
van 50 tot — 100 ha	—	2	—	—	2	6	35	159
van 100 ha en meer	—	—	—	1	1	30	14	101
Totaal	322	63	37	25	447	1 295	10 633	15 112
KATEGORIEËN 1 TOT 3								
zonder teelten	1	—	—	1	2	19	48	142
van 1 tot — 50 a	407	20	8	2	437	785	3 766	7 665
van 50 a tot — 1 ha	150	26	12	3	191	423	2 744	4 013
van 1 tot — 3 ha	306	81	58	17	462	1 281	12 265	15 439
van 3 tot — 5 ha	175	164	118	39	496	2 000	18 177	23 661
van 5 tot — 7 ha	117	133	151	51	452	2 083	17 374	25 838
van 7 tot — 10 ha	219	166	210	88	683	2 954	21 216	37 272
van 10 tot — 15 ha	246	123	221	120	710	3 324	20 444	43 654
van 15 tot — 20 ha	135	82	132	76	425	2 130	11 126	28 336
van 20 tot — 30 ha	79	54	101	73	307	1 725	8 003	23 987
van 30 tot — 50 ha	43	22	45	42	152	976	3 825	13 454
van 50 tot — 100 ha	14	16	15	17	62	483	1 815	7 132
van 100 ha en meer	2	1	1	3	7	140	298	1 377
Totaal	1 894	888	1 072	532	4 386	18 329	121 101	231 970
Kooperatieve verenigingen	2	1	1	1	5	25	26	92
Aannemers van werken	7	9	3	22	41	559	170	313
Andere instellingen	—	—	1	1	2	18	19	42
Totaal	9	10	5	24	48	602	215	447
ALGEMEEN TOTAAL	1 903	898	1 077	556	4 434	18 931	121 316	232 417

AANTAL MOTOREN

ELEKTRISCHE MOTOREN

Totaal vermogen in pk	Motoren ingebouwd of bevestigd aan een machine of aan een inrichting						Onafhankelijke motoren		
	van minder dan 3 pk	van 3 tot — 5 pk	van 5 tot — 8 pk	van 8 pk en meer	totaal aantal	vermogen in pk	Vaste		
							van minder dan 3 pk	van 3 tot — 5 pk	van 5 tot — 8 pk
EROEPSLANDBOUWERS EN -VEEHOUDERS									
56	19	—	—	—	19	9	44	1	1
191	99	1	—	1	101	78	40	1	—
557	126	8	1	—	135	98	148	8	3
10 377	1 524	132	24	7	1 687	1 619	2 031	226	45
27 148	3 874	289	79	9	4 251	3 878	4 252	629	155
35 526	5 216	352	130	14	5 712	5 246	5 480	694	252
56 042	9 042	481	257	52	9 832	9 280	8 579	861	473
67 923	12 407	478	369	80	13 334	12 475	11 065	1 030	608
44 752	8 410	284	211	64	8 969	8 396	7 892	755	434
36 786	7 538	308	177	54	8 077	7 875	7 103	823	402
20 999	4 481	234	135	35	4 885	5 194	4 173	564	264
12 592	2 338	147	124	42	2 651	3 585	2 301	349	223
3 224	416	46	41	21	524	1 159	377	78	68
316 179	55 490	2 760	1 548	379	60 177	58 898	53 485	6 019	2 928

EROEPSTUINBOUWERS

—	—	—	—	—	—	—	—	—	—
4 212	596	20	2	1	619	506	2 155	59	10
2 490	299	51	7	—	357	490	914	99	16
2 667	323	43	13	—	379	516	775	134	27
601	70	9	9	—	88	135	105	18	5
267	32	13	5	—	50	105	53	6	5
233	23	6	1	1	31	57	41	13	5
184	20	5	3	2	30	66	20	6	3
36	3	—	—	—	3	1	10	4	1
123	13	2	—	—	15	20	8	3	3
9	1	—	—	—	1	—	—	1	—
24	—	—	—	—	—	—	—	—	—
10 849	1 380	149	40	4	1 573	1 899	4 081	343	75

DIE PRODUKTEN VAN HUN BEDRIJF VERKOPEN

52	24	—	—	—	24	14	40	1	—
1 657	195	9	7	1	212	216	472	18	12
1 557	287	19	3	2	311	270	391	32	14
5 468	1 131	55	11	11	1 208	1 035	1 283	145	40
4 145	846	43	11	3	903	720	806	96	33
2 255	454	15	8	1	478	403	406	53	26
2 109	383	20	11	6	420	444	343	39	23
1 131	234	—	10	2	246	241	210	24	10
636	103	4	4	—	111	116	88	5	6
541	82	1	3	2	83	108	87	9	5
573	85	6	4	4	99	173	51	11	7
590	45	7	2	4	58	130	36	11	7
346	31	5	2	1	39	69	26	8	5
21 066	3 900	184	76	37	4 197	3 946	4 239	452	188

TE SAMEN

109	43	—	—	—	43	23	84	2	1
6 061	890	30	9	3	932	801	2 667	78	22
4 605	712	78	11	2	803	858	1 453	139	33
18 513	2 978	230	48	18	3 274	3 171	4 089	505	112
31 895	4 790	341	99	12	5 242	4 734	5 163	743	193
38 049	5 702	380	143	15	6 240	5 755	5 939	753	283
58 384	9 448	507	269	59	10 283	9 783	8 963	913	501
69 239	12 661	483	382	84	13 610	12 783	11 295	1 060	621
45 425	8 516	288	215	64	9 083	8 514	7 990	764	441
37 452	7 633	311	180	56	8 180	8 003	7 198	835	410
21 581	4 567	240	139	39	4 985	5 368	4 224	576	271
13 206	2 383	154	126	46	2 709	3 716	2 337	360	230
3 571	447	51	43	22	563	1 229	403	86	73
348 094	60 770	3 093	1 664	420	65 947	64 744	61 805	6 814	3 191
591	29	11	16	7	63	339	7	3	7
1 167	49	14	12	5	80	255	59	19	20
243	12	3	5	3	23	93	10	—	—
2 001	90	28	33	15	166	637	76	22	27
350 095	60 860	3 121	1 697	435	66 113	65 431	61 881	6 836	3 218

GROOTTEKLASSE	ELEKTRISCHE MOTOREN								
	Onafhankelijke motoren								
	Vaste			Verplaatsbare					
	van 8 pk en meer	totaal aantal	vermogen in pk	van minder dan 3 pk	van 3 tot — 5 pk	van 5 tot — 8 pk	van 8 pk en meer	totaal aantal	vermogen in pk
KATEGORIE 1									
zonder teelten	—	46	36	6	2	—	—	8	11
van 1 tot — 50 a	—	41	37	34	6	1	3	44	75
van 50 a tot — 1 ha	3	162	170	224	28	1	1	254	288
van 1 tot — 3 ha	23	2 325	2 855	4 269	471	116	7	4 863	5 902
van 3 tot — 5 ha	34	5 070	6 482	8 773	1 779	504	27	11 083	16 787
van 5 tot — 7 ha	33	6 459	8 029	8 602	2 315	1 023	68	12 008	22 250
van 7 tot — 10 ha	63	9 976	12 575	10 798	3 183	1 947	159	16 087	34 185
van 10 tot — 15 ha	84	12 787	16 484	10 954	3 032	2 436	321	16 743	38 963
van 15 tot — 20 ha	74	9 155	12 305	6 508	1 596	1 488	271	9 863	24 049
van 20 tot — 30 ha	74	8 402	12 037	4 973	1 145	855	234	7 207	16 874
van 30 tot — 50 ha	63	5 064	7 724	2 240	524	348	162	3 274	8 080
van 50 tot — 100 ha	56	2 929	5 379	929	217	164	79	1 389	3 627
van 100 ha en meer	23	546	1 333	117	35	33	21	206	730
Totaal . . .	530	62 962	85 452	58 427	14 333	8 916	1 353	83 029	171 828
KATEGORIE 2									
zonder teelten	—	—	—	—	—	—	—	—	—
van 1 tot — 50 a	—	2 224	1 389	3 090	29	1	1	3 121	2 316
van 50 a tot — 1 ha	2	1 031	1 284	650	38	5	—	693	715
van 1 tot — 3 ha	2	938	1 343	511	56	9	1	577	807
van 3 tot — 5 ha	5	133	254	91	22	6	1	120	211
van 5 tot — 7 ha	1	65	104	26	4	3	—	33	57
van 7 tot — 10 ha	—	59	112	15	6	4	—	25	62
van 10 tot — 15 ha	2	31	78	14	3	3	—	20	39
van 15 tot — 20 ha	—	15	29	3	1	—	—	4	6
van 20 tot — 30 ha	3	17	86	1	1	2	—	4	17
van 30 tot — 50 ha	—	1	3	1	1	—	—	2	5
van 50 tot — 100 ha	—	—	—	—	—	4	—	4	24
van 100 ha en meer	—	—	—	—	—	—	—	—	—
Totaal . . .	15	4 514	4 685	4 402	161	37	3	4 603	4 264
KATEGORIE 3 : ANDERE VOORTBRENGERS									
zonder teelten	—	41	34	4	—	—	—	4	3
van 1 tot — 50 a	16	518	627	757	19	7	2	785	813
van 50 a tot — 1 ha	8	445	572	567	46	8	4	625	715
van 1 tot — 3 ha	24	1 492	1 940	1 687	237	43	3	1 970	2 492
van 3 tot — 5 ha	19	954	1 436	756	221	69	13	1 059	1 987
van 5 tot — 7 ha	8	493	726	369	117	46	8	540	1 125
van 7 tot — 10 ha	6	411	620	274	87	59	11	431	1 043
van 10 tot — 15 ha	4	248	394	156	26	25	8	215	495
van 15 tot — 20 ha	4	103	177	70	21	15	7	113	342
van 20 tot — 30 ha	9	110	264	46	10	7	4	67	168
van 30 tot — 50 ha	5	74	191	29	13	5	7	54	208
van 50 tot — 100 ha	3	57	172	23	6	4	11	44	287
van 100 ha en meer	6	45	185	7	4	2	4	17	91
Totaal . . .	112	4 991	7 344	4 745	807	290	82	5 924	9 775
KATEGORIEËN 1 TOT 3									
zonder teelten	—	87	70	10	2	—	—	12	14
van 1 tot — 50 a	16	2 783	2 054	3 881	54	9	6	3 950	3 205
van 50 a tot — 1 ha	13	1 638	2 027	1 441	112	14	5	1 572	1 719
van 1 tot — 3 ha	49	4 755	6 139	6 467	764	168	11	7 410	9 202
van 3 tot — 5 ha	58	6 157	8 173	9 620	2 022	579	41	12 262	18 987
van 5 tot — 7 ha	42	7 017	8 860	8 997	2 436	1 072	76	12 581	23 432
van 7 tot — 10 ha	69	10 446	13 308	11 087	3 276	2 010	170	16 543	35 291
van 10 tot — 15 ha	90	13 066	16 958	11 124	3 061	2 464	329	16 978	39 498
van 15 tot — 20 ha	78	9 273	12 511	6 581	1 618	1 503	278	9 980	24 399
van 20 tot — 30 ha	86	8 529	12 387	5 020	1 156	864	238	7 278	17 060
van 30 tot — 50 ha	68	5 139	7 918	2 270	538	353	169	3 330	8 294
van 50 tot — 100 ha	59	2 986	5 552	952	223	172	90	1 437	3 938
van 100 ha en meer	29	591	1 519	124	39	35	25	223	821
Totaal . . .	657	72 467	97 482	67 574	15 301	9 243	1 438	93 556	185 867
Koöperatieve verenigingen	8	25	248	4	—	—	—	4	3
Aannemers van werken	21	119	577	83	12	9	10	114	333
Andere instellingen	5	15	143	3	—	1	—	4	7
Totaal	34	159	968	90	12	10	10	122	343
ALGEMEEN TOTAAL	691	72 626	98 450	67 664	15 313	9 253	1 448	93 678	186 210

AANTAL MOTOREN

STOOMMOTOREN					WINDMOTOREN			WATERMOTOREN EN HYDRAULISCHE TURBINES		
Aantal houders	Aantal motoren			Vermogen in pk	Aantal houders	Aantal motoren	Vermogen in pk	Aantal houders	Aantal motoren	Vermogen in pk
	van minder dan 10 pk	van 10 pk en meer	totaal							
BEROEPSLANDBOUWERS EN -VEEHOUDERS										
—	—	—	—	—	—	—	—	—	—	—
1	3	—	3	3	1	2	2	—	—	—
—	—	—	—	—	1	1	2	12	12	25
1	1	—	1	—	—	—	—	9	9	24
—	—	—	—	—	—	—	—	17	17	50
1	—	1	1	50	1	1	1	21	21	52
—	—	—	—	—	—	—	—	47	50	161
1	1	—	1	—	1	1	—	26	26	38
—	—	—	—	—	1	1	—	20	20	53
—	—	—	—	—	1	1	4	11	11	44
—	—	—	—	—	1	1	2	10	10	18
—	—	—	—	—	—	—	—	1	1	2
4	5	1	6	54	7	8	11	174	177	471
BEROEPSTUINBOUWERS										
—	—	—	—	—	—	—	—	—	—	—
—	—	—	—	—	3	5	1	6	8	11
—	—	—	—	—	—	—	—	10	11	26
1	1	—	1	—	1	1	5	20	24	77
1	1	—	1	1	—	—	—	3	3	7
—	—	—	—	—	—	—	—	—	—	—
—	—	—	—	—	1	1	5	3	3	6
—	—	—	—	—	—	—	—	—	—	—
—	—	—	—	—	1	1	24	—	—	—
—	—	—	—	—	—	—	—	—	—	—
—	—	—	—	—	—	—	—	—	—	—
2	2	—	2	1	6	8	35	42	49	128
DIE PRODUKTEN VAN HUN BEDRIJF VERKOPEN										
—	—	—	—	—	—	—	—	—	—	—
—	—	—	—	—	—	—	—	5	8	11
—	—	—	—	—	—	—	—	1	1	1
—	—	—	—	—	—	—	—	6	6	6
—	—	—	—	—	—	—	—	5	5	45
—	—	—	—	—	1	1	—	3	3	14
—	—	—	—	—	—	—	—	3	4	18
—	—	—	—	—	—	—	—	1	1	—
—	—	—	—	—	—	—	—	—	—	—
—	—	—	—	—	1	1	10	1	1	10
—	—	—	—	—	—	—	—	—	—	—
—	—	—	—	—	—	—	—	1	1	3
—	—	—	—	—	—	—	—	—	—	—
—	—	—	—	—	2	2	10	26	30	110
TE SAMEN										
—	—	—	—	—	—	—	—	—	—	—
1	3	—	3	3	4	7	3	11	16	22
—	—	—	—	—	—	—	—	11	12	27
1	1	—	1	—	2	2	7	38	42	109
2	2	—	2	1	—	—	—	17	17	77
—	—	—	—	—	1	1	—	20	20	65
1	—	1	1	50	1	1	1	24	25	71
—	—	—	—	—	1	1	5	51	54	167
1	1	—	1	—	1	1	—	26	26	38
—	—	—	—	—	3	3	34	21	21	63
—	—	—	—	—	1	1	4	11	11	44
—	—	—	—	—	1	1	2	11	11	21
—	—	—	—	—	—	—	—	1	1	2
6	7	1	8	55	15	18	57	242	256	710
6	7	1	8	55	15	18	57	242	256	710

INDELING VAN DE BEDRIJFSINRICHTINGEN :

- a) geteld op de bedrijven, volgens grootteklasse van de bedrijven
- b) van de koöperatieve verenigingen, aannemers van werken en andere instellingen

BEDRIJFSINRICHTINGEN NAAR DE

GROOTTEKLASSE	GRAANDROGERS							
	met blaasinrichting voor niet verwarmde lucht		met verwarmde lucht					
	aantal bedrijven	aantal drogers	aantal bedrijven	aantal drogers	waaronder			
					met steenkolen	met petroleum, gas-oil, zwarte oliën	met elektriciteit	met hout
KATEGORIE 1								
zonder teelten	—	—	—	—	—	—	—	—
van 1 tot — 50 a	—	—	—	—	—	—	—	—
van 50 a tot — 1 ha	—	—	—	—	—	—	—	—
van 1 tot — 3 ha	—	—	—	—	—	—	—	—
van 3 tot — 5 ha	—	—	—	—	—	—	—	—
van 5 tot — 7 ha	—	—	1	1	—	—	1	—
van 7 tot — 10 ha	—	—	—	—	—	—	—	—
van 10 tot — 15 ha	—	—	1	1	1	—	—	—
van 15 tot — 20 ha	1	1	5	5	3	2	—	—
van 20 tot — 30 ha	1	1	6	6	3	3	—	—
van 30 tot — 50 ha	3	3	8	8	3	4	1	—
van 50 tot — 100 ha	—	—	35	35	8	23	3	1
van 100 ha en meer	4	4	24	27	8	18	1	—
Totaal	9	9	80	83	26	50	6	1
KATEGORIE 2								
zonder teelten	—	—	—	—	—	—	—	—
van 1 tot — 50 a	—	—	—	—	—	—	—	—
van 50 a tot — 1 ha	—	—	—	—	—	—	—	—
van 1 tot — 3 ha	—	—	—	—	—	—	—	—
van 3 tot — 5 ha	—	—	—	—	—	—	—	—
van 5 tot — 7 ha	—	—	—	—	—	—	—	—
van 7 tot — 10 ha	—	—	—	—	—	—	—	—
van 10 tot — 15 ha	—	—	—	—	—	—	—	—
van 15 tot — 20 ha	—	—	—	—	—	—	—	—
van 20 tot — 30 ha	—	—	—	—	—	—	—	—
van 30 tot — 50 ha	—	—	—	—	—	—	—	—
van 50 tot — 100 ha	—	—	—	—	—	—	—	—
van 100 ha en meer	—	—	—	—	—	—	—	—
Totaal	—	—	—	—	—	—	—	—
KATEGORIE 3 : ANDERE VOORTBRENGER								
zonder teelten	—	—	—	—	—	—	—	—
van 1 tot — 50 a	—	—	2	2	—	1	1	—
van 50 a tot — 1 ha	—	—	1	1	—	1	—	—
van 1 tot — 3 ha	1	1	4	5	—	5	—	—
van 3 tot — 5 ha	1	1	3	3	1	2	—	—
van 5 tot — 7 ha	—	—	1	1	1	—	—	—
van 7 tot — 10 ha	1	1	1	1	—	1	—	—
van 10 tot — 15 ha	—	—	—	—	—	—	—	—
van 15 tot — 20 ha	—	—	—	—	—	—	—	—
van 20 tot — 30 ha	—	—	—	—	—	—	—	—
van 30 tot — 50 ha	—	—	1	1	—	1	—	—
van 50 tot — 100 ha	1	1	—	—	—	—	—	—
van 100 ha en meer	—	—	4	4	2	2	—	—
Totaal	4	4	17	18	4	13	1	—
KATEGORIEËN 1 TOT 3								
zonder teelten	—	—	—	—	—	—	—	—
van 1 tot — 50 a	—	—	2	2	—	1	1	—
van 50 a tot — 1 ha	—	—	1	1	—	1	—	—
van 1 tot — 3 ha	1	1	4	5	—	5	—	—
van 3 tot — 5 ha	1	1	3	3	1	2	—	—
van 5 tot — 7 ha	—	—	2	2	1	—	1	—
van 7 tot — 10 ha	1	1	1	1	—	1	—	—
van 10 tot — 15 a	—	—	1	1	1	—	—	—
van 15 tot — 20 ha	1	1	5	5	3	2	—	—
van 20 tot — 30 ha	1	1	6	6	3	3	—	—
van 30 tot — 50 ha	3	3	9	9	3	5	1	—
van 50 tot — 100 ha	1	1	35	35	8	23	3	1
van 100 ha en meer	4	4	28	31	10	20	1	—
Totaal	13	13	97	101	30	63	7	1
Koöperatieve verenigingen	—	—	2	2	—	1	1	—
Aannemers van werken	3	3	19	22	7	14	1	—
Andere instellingen	—	—	15	17	—	16	1	—
Totaal	3	3	36	41	7	31	3	—
ALGEMEEN TOTAAL	16	16	133	142	37	94	10	1

BEDRIJFSINRICHTINGEN NAAR DI

GROOTTEKLASSE	GRAAN- EN GROENVOEDERDROGERS				TABAKDROGERS					
	met verwarmde lucht				met blaasinrichting voor niet verwarmde lucht		met verwarmde lucht			
	waaronder				aantal bedrijven	aantal drogers	aantal bedrijven	aantal drogers	waaronder	
	met steenkolen	met petroleum, gas-oil, zware oliën	met elektriciteit	met hout					met steenkolen	met petroleum, gas-oil, zware oliën
KATEGORIE 1										
zonder teelten	—	—	—	—	—	—	—	—	—	—
van 1 tot — 50 a	—	—	—	—	—	—	2	3	3	—
van 50 a tot — 1 ha	—	—	—	—	—	—	—	—	—	—
van 1 tot — 3 ha	—	—	—	—	2	2	39	42	41	—
van 3 tot — 5 ha	—	—	—	—	2	2	80	83	83	—
van 5 tot — 7 ha	—	—	—	—	2	2	122	123	122	—
van 7 tot — 10 ha	—	—	—	—	2	2	198	202	201	—
van 10 tot — 15 ha	—	1	—	—	—	—	221	222	221	—
van 15 tot — 20 ha	—	1	—	—	1	1	152	160	155	3
van 20 tot — 30 ha	—	2	1	—	9	10	116	123	121	1
van 30 tot — 50 ha	—	3	1	—	—	—	30	32	31	—
van 50 tot — 100 ha	—	16	4	—	—	—	1	1	1	—
van 100 ha en meer	—	8	1	—	—	—	—	—	—	—
Totaal	—	31	7	—	18	19	961	991	979	4
KATEGORIE 2										
zonder teelten	—	—	—	—	—	—	—	—	—	—
van 1 tot — 50 a	—	—	—	—	—	—	—	—	—	—
van 50 a tot — 1 ha	—	—	—	—	1	1	—	—	—	—
van 1 tot — 3 ha	—	—	—	—	—	—	—	—	—	—
van 3 tot — 5 ha	—	—	—	—	—	—	—	—	—	—
van 5 tot — 7 ha	—	—	—	—	—	—	—	—	—	—
van 7 tot — 10 ha	—	—	—	—	—	—	—	—	—	—
van 10 tot — 15 ha	—	—	—	—	—	—	—	—	—	—
van 15 tot — 20 ha	—	—	—	—	—	—	—	—	—	—
van 20 tot — 30 ha	—	—	—	—	—	—	1	1	1	—
van 30 tot — 50 ha	—	—	—	—	—	—	—	—	—	—
van 50 tot — 100 ha	—	—	—	—	—	—	—	—	—	—
van 100 ha en meer	—	—	—	—	—	—	—	—	—	—
Totaal	—	—	—	—	1	1	1	1	1	—
KATEGORIE 3 : ANDERE VOORTBRENGERS										
zonder teelten	—	—	—	—	—	—	—	—	—	—
van 1 tot — 50 a	—	—	—	—	2	2	3	4	4	—
van 50 a tot — 1 ha	—	—	—	—	1	1	9	10	9	—
van 1 tot — 3 ha	—	—	—	—	1	1	10	13	12	1
van 3 tot — 5 ha	—	1	—	—	—	—	2	2	2	—
van 5 tot — 7 ha	—	—	—	—	—	—	—	—	—	—
van 7 tot — 10 ha	—	—	—	—	—	—	—	—	—	—
van 10 tot — 15 ha	—	—	—	—	—	—	1	3	—	3
van 15 tot — 20 ha	—	—	—	—	—	—	1	1	1	—
van 20 tot — 30 ha	—	—	—	—	—	—	—	—	—	—
van 30 tot — 50 ha	—	—	—	—	—	—	—	—	—	—
van 50 tot — 100 ha	—	1	—	—	—	—	—	—	—	—
van 100 ha en meer	—	—	—	—	—	—	—	—	—	—
Totaal	—	2	—	—	4	4	26	33	28	4
KATEGORIEËN 1 TOT 3										
zonder teelten	—	—	—	—	—	—	—	—	—	—
van 1 tot — 50 a	—	—	—	—	2	2	5	7	7	—
van 50 a tot — 1 ha	—	—	—	—	2	2	9	10	9	—
van 1 tot — 3 ha	—	—	—	—	3	3	49	55	53	1
van 3 tot — 5 ha	—	1	—	—	2	2	82	85	85	—
van 5 tot — 7 ha	—	—	—	—	2	2	122	123	122	—
van 7 tot — 10 ha	—	—	—	—	2	2	198	202	201	—
van 10 tot — 15 ha	—	1	—	—	—	—	222	225	221	3
van 15 tot — 20 ha	—	1	—	—	1	1	153	161	156	3
van 20 tot — 30 ha	—	2	1	—	9	10	117	124	122	1
van 30 tot — 50 ha	—	3	1	—	—	—	30	32	31	—
van 50 tot — 100 ha	—	17	4	—	—	—	1	1	1	—
van 100 ha en meer	—	8	1	—	—	—	—	—	—	—
Totaal	—	33	7	—	23	24	988	1 025	1 008	8
Koöperatieve verenigingen .	—	—	—	—	—	—	—	—	—	—
Aannemers van werken	—	—	—	—	—	—	2	2	2	—
Andere instellingen	—	1	—	—	—	—	—	—	—	—
Totaal	—	1	—	—	—	—	2	2	2	—
ALGEMEEN TOTAAL	—	34	7	—	23	24	990	1 027	1 010	8

BEDRIJFSINRICHTINGEN NAAR DE

GROOTTEKLASSE	HOPDROGERS						VERWARMINGSINSTALLATIE			
	aantal bedrijven	aantal drogers	met verwarmde lucht				aantal bedrijven	aantal verwar- mingsin- stallaties	met water	
			waaronder						waaronder	
		met steenkolën	met petroleum, gas-oil, zware oliën	met elek- triciteit	met hout			met steenkolën	met zware olie	
KATEGORIE 1										
zonder teelten	—	—	—	—	—	—	—	—	—	—
van 1 tot — 50 a	9	9	9	—	—	—	5	5	5	—
van 50 a tot — 1 ha	27	27	27	—	—	—	20	22	22	—
van 1 tot — 3 ha	129	130	125	2	2	1	284	323	319	3
van 3 tot — 5 ha	171	172	164	5	1	2	114	128	126	2
van 5 tot — 7 ha	98	99	89	9	1	—	41	54	52	1
van 7 tot — 10 ha	73	75	71	2	2	—	17	19	19	—
van 10 tot — 15 ha	66	69	61	8	—	—	6	7	7	—
van 15 tot — 20 ha	48	51	44	5	2	—	2	2	1	1
van 20 tot — 30 ha	39	43	33	7	3	—	1	1	1	—
van 30 tot — 50 ha	10	10	10	—	—	—	2	4	3	1
van 50 tot — 100 ha	—	—	—	—	—	—	2	3	2	1
van 100 ha en meer	—	—	—	—	—	—	—	—	—	—
Totaal	670	685	633	38	11	3	494	568	557	9
KATEGORIE 2										
zonder teelten	—	—	—	—	—	—	—	—	—	—
van 1 tot — 50 a	—	—	—	—	—	—	1 713	2 213	2 019	182
van 50 a tot — 1 ha	1	1	1	—	—	—	1 104	1 555	1 399	143
van 1 tot — 3 ha	1	1	1	—	—	—	895	1 312	1 144	155
van 3 tot — 5 ha	—	—	—	—	—	—	74	104	88	16
van 5 tot — 7 ha	—	—	—	—	—	—	12	26	24	2
van 7 tot — 10 ha	—	—	—	—	—	—	3	3	1	2
van 10 tot — 15 ha	—	—	—	—	—	—	4	6	4	2
van 15 tot — 20 ha	—	—	—	—	—	—	4	4	2	1
van 20 tot — 30 ha	—	—	—	—	—	—	2	2	2	—
van 30 tot — 50 ha	—	—	—	—	—	—	—	—	—	—
van 50 tot — 100 ha	—	—	—	—	—	—	—	—	—	—
van 100 ha en meer	—	—	—	—	—	—	—	—	—	—
Totaal	2	2	2	—	—	—	3 811	5 225	4 683	503
KATEGORIE 3 : ANDERE VOORTBRENGERS										
zonder teelten	—	—	—	—	—	—	—	—	—	—
van 1 tot — 50 a	49	49	49	—	—	—	278	373	359	14
van 50 a tot — 1 ha	29	29	29	—	—	—	66	85	77	7
van 1 tot — 3 ha	17	17	17	—	—	—	53	74	63	11
van 3 tot — 5 ha	3	3	3	—	—	—	12	13	8	5
van 5 tot — 7 ha	2	2	2	—	—	—	11	12	11	1
van 7 tot — 10 ha	1	1	1	—	—	—	6	14	14	—
van 10 tot — 15 ha	—	—	—	—	—	—	4	9	8	1
van 15 tot — 20 ha	—	—	—	—	—	—	2	2	2	—
van 20 tot — 30 ha	—	—	—	—	—	—	4	4	3	1
van 30 tot — 50 ha	1	1	—	1	—	—	2	7	6	1
van 50 tot — 100 ha	—	—	—	—	—	—	—	—	—	—
van 100 ha en meer	—	—	—	—	—	—	—	—	—	—
Totaal	102	102	101	1	—	—	438	593	551	41
KATEGORIEËN 1 TOT 3										
zonder teelten	—	—	—	—	—	—	—	—	—	—
van 1 tot — 50 a	58	58	58	—	—	—	1 996	2 591	2 383	196
van 50 a tot — 1 ha	57	57	57	—	—	—	1 190	1 662	1 498	150
van 1 tot — 3 ha	147	148	143	2	2	1	1 232	1 709	1 526	169
van 3 tot — 5 ha	174	175	167	5	1	2	200	245	222	23
van 5 tot — 7 ha	100	101	91	9	1	—	64	92	87	4
van 7 tot — 10 ha	74	76	72	2	2	—	26	36	34	2
van 10 tot — 15 ha	66	69	61	8	—	—	14	22	19	3
van 15 tot — 20 ha	48	51	44	5	2	—	8	8	5	2
van 20 tot — 30 ha	39	43	33	7	3	—	7	7	6	1
van 30 tot — 50 ha	11	11	10	1	—	—	4	11	9	2
van 50 tot — 100 ha	—	—	—	—	—	—	2	3	2	1
van 100 ha en meer	—	—	—	—	—	—	—	—	—	—
Totaal	774	789	736	39	11	3	4 743	6 386	5 791	553
Koöperatieve verenigingen .	—	—	—	—	—	—	—	—	—	—
Aannemers van werken	—	—	—	—	—	—	—	—	—	—
Andere instellingen	—	—	—	—	—	—	—	—	—	—
Totaal	—	—	—	—	—	—	—	—	—	—
ALGEMEEN TOTAAL	774	789	736	39	11	3	4 743	6 386	5 791	553

GROOTTEKLASSE VAN DE BEDRIJVEN

VOOR SERRES EN WARENHUIZEN								OOGSTLOODSEN		
met stoom		met verwarmde lucht						aantal bedrijven	aantal loodsen	
met elektriciteit	verwarmde oppervlakte m2	aantal bedrijven	aantal verwarmings- installaties	waaronder			verwarmde oppervlakte m2		metalen	andere
				met steenkolen	met zware oliën	met elektriciteit				

BEROEPSLANDBOUWERS EN -VEEHOUDERS

—	—	—	—	—	—	—	—	5	3	2
—	828	3	4	4	—	—	430	80	11	79
—	2 243	8	12	12	—	—	3 090	338	41	328
1	44 501	85	194	190	4	—	48 016	3 433	460	3 060
—	27 491	53	109	107	2	—	29 604	5 942	974	5 061
1	11 634	18	42	42	—	—	11 222	6 091	1 318	4 904
—	8 689	23	42	38	4	—	13 396	7 835	2 035	5 995
—	4 190	8	17	17	—	—	4 024	8 693	2 728	6 290
—	3 900	4	8	8	—	—	2 044	5 187	1 897	3 542
—	1 400	5	5	4	1	—	2 580	4 199	1 789	2 668
—	1 298	1	2	2	—	—	1 680	2 153	1 059	1 300
—	1 515	—	—	—	—	—	—	983	585	526
—	—	—	—	—	—	—	—	181	134	82
2	107 689	208	435	424	11	—	116 086	45 120	13 034	33 837

BEROEPSTUINBOUWERS

—	—	—	—	—	—	—	—	—	—	—
12	1 092 111	1 819	3 521	3 448	62	11	130 188	28	10	18
13	1 025 196	291	612	574	30	8	1 385 318	30	5	27
13	1 065 549	170	353	312	39	2	1 202 240	67	12	55
—	113 189	24	49	40	4	5	36 460	41	8	35
—	44 675	2	2	1	1	—	1 192	16	4	12
—	410	4	4	1	3	—	5 740	10	1	10
—	16 300	1	1	1	—	—	5 792	7	2	6
1	14 120	—	—	—	—	—	—	2	—	2
—	1 080	—	—	—	—	—	—	6	2	5
—	—	—	—	—	—	—	—	1	1	—
—	—	—	—	—	—	—	—	2	—	4
—	—	—	—	—	—	—	—	—	—	—
39	3 372 630	2 311	4 542	4 377	139	26	2 766 930	210	45	174

DIE PRODUKTEN VAN HUN BEDRIJF VERKOPEN

—	—	—	—	—	—	—	—	2	—	2
—	84 602	781	1 236	1 225	10	1	406 193	269	29	266
1	27 520	35	60	60	—	—	19 904	807	85	758
—	29 859	30	58	48	7	3	20 970	1 786	231	1 603
—	9 337	5	15	11	4	—	2 124	831	165	682
—	2 790	1	1	—	1	—	700	335	83	258
—	3 751	2	3	3	—	—	450	238	66	183
—	9 190	2	2	1	1	—	190	126	48	86
—	180	1	1	1	—	—	20	56	22	37
—	860	1	1	—	1	—	100	35	16	23
—	1 435	—	—	—	—	—	—	29	12	18
—	—	—	—	—	—	—	—	21	13	13
—	—	—	—	—	—	—	—	10	11	10
1	169 524	858	1 377	1 349	24	4	450 651	4 545	781	3 939

TE SAMEN

—	—	—	—	—	—	—	—	7	3	4
12	1 177 541	2 603	4 761	4 677	72	12	536 811	377	50	363
14	1 054 959	334	684	646	30	8	1 408 312	1 175	131	1 113
14	1 139 909	285	605	550	50	5	1 271 226	5 286	703	4 718
—	150 017	82	173	158	10	5	68 188	6 814	1 147	5 778
1	59 099	21	45	43	2	—	13 114	6 442	1 405	5 174
—	12 850	29	49	42	7	—	19 586	8 083	2 102	6 188
—	29 680	11	20	19	1	—	10 006	8 826	2 778	6 382
1	18 200	5	9	9	—	—	2 064	5 245	1 919	3 581
—	3 340	6	6	4	2	—	2 680	4 240	1 807	2 696
—	2 733	1	2	2	—	—	1 680	2 183	1 072	1 318
—	1 515	—	—	—	—	—	—	1 006	598	543
—	—	—	—	—	—	—	—	191	145	92
42	3 649 843	3 377	6 354	6 150	174	30	3 333 667	49 875	13 860	37 950
—	—	—	—	—	—	—	—	5	1	4
—	—	—	—	—	—	—	—	65	15	57
—	—	—	—	—	—	—	—	2	1	1
—	—	—	—	—	—	—	—	72	17	62
42	3 649 843	3 377	6 354	6 150	174	30	3 333 667	49 947	13 877	38 012

BEDRIJFSINRICHTINGEN NAAR D

GROOTTEKLASSE	OOGST- LOODSEN	LOODSEN VOOR HET BERGEN VAN LANDBOUWMATERIEEL				GEMENGDE LOODSEN			
	TOTALE INHOUD M ²	aantal bedrijven	aantal loodsen		TOTALE OPPER- VLAKTE M ²	aantal bedrijven	aantal loodsen		TOTALE OPPER- VLAKTE M ²
			metalen	andere			metalen	andere	
KATEGORIE 1									
zonder teelten	1 159	3	—	3	260	1	—	1	100
van 1 tot — 50 a	15 198	82	2	80	2 446	55	2	53	1 873
van 50 a tot — 1 ha	54 467	396	14	383	12 195	259	18	243	10 558
van 1 tot — 3 ha	646 122	4 865	187	4 769	148 192	2 815	163	2 704	136 493
van 3 tot — 5 ha	1 541 855	8 747	332	8 699	315 274	4 180	320	3 936	266 564
van 5 tot — 7 ha	2 133 293	8 067	357	8 083	333 848	3 454	334	3 196	287 308
van 7 tot — 10 ha	3 459 378	9 671	495	9 870	477 619	4 064	399	3 805	421 143
van 10 tot — 15 ha	5 008 630	9 653	593	10 092	570 710	3 681	506	3 372	478 162
van 15 tot — 20 ha	3 680 712	5 276	403	5 553	382 234	1 956	312	1 765	313 677
van 20 tot — 30 ha	3 874 380	4 053	327	4 449	351 381	1 343	264	1 187	278 508
van 30 tot — 50 ha	2 565 026	2 093	208	2 369	222 100	557	114	512	136 072
van 50 tot — 100 ha	1 756 641	1 103	152	1 294	162 822	232	59	211	54 047
van 100 ha en meer	223 145	187	46	212	34 857	34	15	26	12 192
Totaal	24 960 006	54 196	3 116	55 856	3 013 938	22 631	2 506	21 011	2 396 697
KATEGORIE 2									
zonder teelten	—	—	—	—	—	—	—	—	—
van 1 tot — 50 a	4 893	232	13	226	9 293	86	10	81	3 701
van 50 a tot — 1 ha	4 267	373	18	387	19 634	103	14	93	5 498
van 1 tot — 3 ha	13 035	559	23	593	29 110	182	24	164	10 369
van 3 tot — 5 ha	9 305	106	10	114	6 625	42	6	38	2 971
van 5 tot — 7 ha	5 515	45	2	47	3 715	12	3	9	1 849
van 7 tot — 10 ha	3 240	33	3	34	3 184	15	1	18	1 864
van 10 tot — 15 ha	3 932	16	—	17	1 323	12	2	14	1 679
van 15 tot — 20 ha	2 040	6	—	8	587	2	—	4	570
van 20 tot — 30 ha	4 780	8	1	18	2 428	2	—	2	500
van 30 tot — 50 ha	800	1	—	1	300	—	—	—	—
van 50 tot — 100 ha	1 070	—	—	—	—	1	—	1	450
van 100 ha en meer	—	—	—	—	—	—	—	—	—
Totaal	52 877	1 379	70	1 445	76 199	457	60	424	29 451
KATEGORIE 3 : ANDERE VOORTBRENGEELS									
zonder teelten	450	3	—	3	225	2	—	2	89
van 1 tot — 50 a	41 742	426	22	408	14 013	265	13	262	9 780
van 50 a tot — 1 ha	103 126	712	34	684	21 459	615	31	586	22 990
van 1 tot — 3 ha	313 295	1 717	83	1 651	54 927	1 239	60	1 198	51 801
van 3 tot — 5 ha	206 305	804	45	781	34 415	452	27	438	26 721
van 5 tot — 7 ha	105 511	396	24	389	19 821	190	22	176	13 761
van 7 tot — 10 ha	86 341	254	19	251	13 518	114	11	106	9 851
van 10 tot — 15 ha	75 415	130	13	130	10 961	43	5	41	4 401
van 15 tot — 20 ha	28 673	62	10	59	5 222	22	5	19	5 331
van 20 tot — 30 ha	27 381	31	—	36	3 110	13	4	13	1 861
van 30 tot — 50 ha	36 499	31	5	32	5 253	12	5	8	3 201
van 50 tot — 100 ha	41 236	24	3	24	4 629	9	4	6	5 311
van 100 ha en meer	26 450	8	2	8	1 730	5	2	5	3 491
Totaal	1 092 424	4 598	260	4 456	189 283	2 981	189	2 860	158 601
KATEGORIEËN 1 TOT 3									
zonder teelten	1 609	6	—	6	485	3	—	3	18
van 1 tot — 50 a	61 833	740	37	714	25 752	406	25	396	15 351
van 50 a tot — 1 ha	161 860	1 481	66	1 454	53 288	977	63	922	39 041
van 1 tot — 3 ha	972 452	7 141	293	7 013	232 229	4 236	247	4 066	198 661
van 3 tot — 5 ha	1 757 465	9 657	387	9 594	356 314	4 674	353	4 412	296 251
van 5 tot — 7 ha	2 244 319	8 508	383	8 519	357 384	3 656	359	3 381	302 911
van 7 tot — 10 ha	3 548 959	9 958	517	10 155	494 321	4 193	411	3 929	432 861
van 10 tot — 15 ha	5 087 977	9 799	606	10 239	582 994	3 736	513	3 427	484 241
van 15 tot — 20 ha	3 711 425	5 344	413	5 620	388 043	1 980	317	1 788	319 581
van 20 tot — 30 ha	3 906 541	4 092	328	4 503	356 919	1 358	268	1 202	280 871
van 30 tot — 50 ha	2 602 325	2 125	213	2 402	227 653	569	119	520	139 271
van 50 tot — 100 ha	1 798 947	1 127	155	1 318	167 451	242	63	218	59 801
van 100 ha en meer	249 595	195	48	220	36 587	39	17	31	15 681
Totaal	26 105 307	60 173	3 446	61 757	3 279 420	26 069	2 755	24 295	2 584 751
Koöperatieve verenigingen	1 322	5	—	5	322	—	—	—	—
Aannemers van werken	55 392	386	108	329	54 540	41	11	35	11 631
Andere instellingen	2 300	16	4	14	1 865	1	—	1	5
Totaal	59 014	407	112	348	56 727	42	11	36	11 681
ALGEMEEN TOTAAL	26 164 321	60 580	3 558	62 105	3 336 147	26 111	2 766	24 331	2 596 431

GROOTTEKLASSE VAN DE BEDRIJVEN

GRAANSILO'S				TOTALE INHOUD M ³	SILO'S IN HARD MATERIAAL VOOR AARDAPPELEN OF VEEVOEDERS			AAL- OF BEERPUTTEN		MEST- KUILEN IN BETON OF MET- SELWERK
aantal bedrijven	aantal silo's				aantal bedrijven	aantal silo's	TOTALE INHOUD M ³	aantal bedrijven	aantal putten	aantal bedrijven
	metalen	in beton en metselwerk	andere							
BEROEPSLANDBOUWERS EN -VEEHOUDERS										
2	2	—	—	5	—	—	—	50	54	24
4	3	—	2	36	3	3	67	1 041	1 082	527
3	1	1	1	131	22	26	1 454	3 696	3 925	2 360
44	6	23	21	1 538	567	625	10 199	25 019	28 473	18 399
128	8	106	33	3 557	1 840	2 199	37 248	27 900	34 815	21 692
164	11	130	57	5 424	2 437	3 177	67 539	21 227	28 356	16 545
255	24	239	83	9 829	3 618	5 139	176 892	22 824	31 791	17 773
278	32	280	107	11 456	3 792	6 111	163 583	20 059	28 986	15 618
146	26	157	66	9 020	2 220	4 004	108 614	10 275	15 776	7 946
99	12	119	50	6 317	1 719	3 205	106 260	7 268	12 049	5 445
50	3	67	29	3 823	734	1 414	68 961	3 414	5 618	2 514
41	8	34	44	8 267	256	464	53 126	1 505	2 158	1 159
23	9	6	48	5 240	27	51	6 253	230	325	192
1 237	145	1 162	541	64 643	17 235	26 418	800 196	144 508	193 408	110 194
EROEPSTUINBOUWERS										
—	—	—	—	—	—	—	—	—	—	—
—	—	—	—	—	2	2	10	2 257	2 324	417
—	—	—	—	—	2	2	9	1 739	1 857	432
1	—	1	—	40	6	9	198	2 083	2 316	854
—	—	—	—	—	8	11	313	332	390	193
—	—	—	—	—	2	3	100	95	112	60
1	1	1	1	564	3	3	89	54	63	37
2	—	2	1	16	3	3	41	39	54	23
—	—	—	—	—	—	—	—	12	15	5
—	—	—	—	—	1	3	30	7	8	5
—	—	—	—	—	1	4	60	3	4	1
—	—	—	—	—	1	3	54	2	2	1
—	—	—	—	—	—	—	—	—	—	—
4	1	4	2	620	29	43	904	6 623	7 145	2 028
DE PRODUKTEN VAN HUN BEDRIJF VERKOPEN										
1	1	—	—	4	1	1	4	149	165	36
14	9	1	4	279	18	21	925	9 756	10 183	3 416
8	3	3	2	300	47	50	806	10 989	11 648	7 030
26	6	7	27	1 911	267	315	5 268	14 980	16 416	10 836
15	1	9	9	483	155	192	3 546	4 205	4 737	3 338
14	1	10	7	1 128	83	109	2 395	1 456	1 684	1 165
9	1	12	3	729	69	103	2 460	876	1 064	705
4	2	3	2	171	42	77	1 654	391	495	320
3	—	3	—	227	19	38	984	156	210	127
2	—	—	7	134	10	32	772	97	133	75
4	—	7	4	632	13	35	1 469	68	102	56
4	6	—	3	744	13	40	2 941	34	65	26
4	—	1	17	895	3	10	622	11	29	9
108	30	56	85	7 637	740	1 023	23 846	43 168	46 931	27 139
E S A M E N										
3	3	—	—	9	1	1	4	199	219	60
18	12	1	6	315	23	26	1 002	13 054	13 589	4 360
11	4	4	3	431	71	78	2 269	16 424	17 430	9 822
71	12	31	48	3 489	840	949	15 665	42 082	47 205	30 089
143	9	115	42	4 040	2 003	2 402	41 107	32 437	39 942	25 223
178	12	140	64	6 552	2 522	3 289	70 034	22 778	30 152	17 770
265	26	252	87	11 122	3 690	5 245	179 441	23 754	32 918	18 515
284	34	285	110	11 643	3 837	6 191	165 278	20 489	29 535	15 961
149	26	160	66	9 247	2 239	4 042	109 598	10 443	16 001	8 078
101	12	119	57	6 451	1 730	3 240	107 062	7 372	12 190	5 525
54	3	74	33	4 455	748	1 453	70 490	3 485	5 724	2 571
45	14	34	47	9 011	270	507	56 121	1 541	2 225	1 186
27	9	7	65	6 135	30	61	6 875	241	354	201
1 349	176	1 222	628	72 900	18 004	27 484	824 946	194 299	247 484	139 361
—	—	—	—	—	5	8	407	—	—	—
17	22	56	16	5 936	31	46	922	—	—	—
5	33	17	—	7 730	2	7	520	—	—	—
22	55	73	16	13 666	38	61	1 849	—	—	—
1 371	231	1 295	644	86 566	18 042	27 545	826 795	194 299	247 484	139 361

BEDRIJFSINRICHTINGEN NAAR DI

GROOTTEKLASSE	MESTKUILEN IN BETON OF METSELWERK		TANKS VOOR HET OPBERGEN VAN VLOEIBARE BRANDSTOFFEN		KOELINRICHTINGEN		LOKALEN BIJZONDER INGERICHT VOOR HET BEWAREN VAN FOOTAARDAPPELEN	
	aantal kuilen		aantal bedrijven	aantal tanks	aantal bedrijven	aantal koelkamers	aantal bedrijven	aantal lokalen
	overdekt	niet overdekt						
KATEGORIE 1								
zonder teelten	7	18	4	4	—	—	—	—
van 1 tot — 50 a	100	429	3	3	—	—	3	3
van 50 a tot — 1 ha	363	2 012	4	4	2	2	3	3
van 1 tot — 3 ha	2 601	15 859	86	96	9	12	48	50
van 3 tot — 5 ha	3 330	18 487	163	175	15	16	135	137
van 5 tot — 7 ha	3 119	13 628	183	209	13	17	136	140
van 7 tot — 10 ha	4 113	13 999	422	472	19	20	173	178
van 10 tot — 15 ha	3 714	12 427	1 130	1 239	25	26	179	189
van 15 tot — 20 ha	1 625	6 710	1 279	1 355	27	27	150	154
van 20 tot — 30 ha	877	4 951	1 697	1 837	31	38	129	134
van 30 tot — 50 ha	326	2 415	1 236	1 398	27	30	82	88
van 50 tot — 100 ha	109	1 170	822	1 077	21	26	25	31
van 100 ha en meer	25	207	192	385	3	5	3	4
Totaal	20 309	92 312	7 221	8 254	192	219	1 066	1 111
KATEGORIE 2								
zonder teelten	—	—	—	—	—	—	—	—
van 1 tot — 50 a	76	348	79	119	9	10	1	1
van 50 a tot — 1 ha	53	385	64	97	18	18	1	1
van 1 tot — 3 ha	180	680	82	136	29	41	2	2
van 3 tot — 5 ha	49	145	12	27	24	44	1	1
van 5 tot — 7 ha	12	49	8	12	21	40	1	1
van 7 tot — 10 ha	6	31	7	7	18	32	—	—
van 10 tot — 15 ha	3	21	7	10	14	22	—	—
van 15 tot — 20 ha	1	4	4	5	3	4	—	—
van 20 tot — 30 ha	1	4	5	8	4	15	1	1
van 30 tot — 50 ha	—	1	—	—	—	—	—	—
van 50 tot — 100 ha	1	—	—	—	1	2	—	—
van 100 ha en meer	—	—	—	—	—	—	—	—
Totaal	382	1 668	268	421	141	228	7	7
KATEGORIE 3 : ANDERE VOORTBRENGER								
zonder teelten	11	25	4	4	2	2	—	—
van 1 tot — 50 a	417	3 007	37	50	6	6	4	4
van 50 a tot — 1 ha	842	6 214	29	52	8	10	13	13
van 1 tot — 3 ha	1 498	9 373	109	148	20	27	17	17
van 3 tot — 5 ha	715	2 656	62	81	13	16	13	13
van 5 tot — 7 ha	278	901	32	40	10	19	7	7
van 7 tot — 10 ha	197	535	20	26	7	16	7	7
van 10 tot — 15 ha	87	257	20	25	5	5	3	3
van 15 tot — 20 ha	37	102	11	12	2	4	2	2
van 20 tot — 30 ha	18	74	13	13	1	6	2	3
van 30 tot — 50 ha	14	52	17	28	2	7	3	3
van 50 tot — 100 ha	6	26	16	22	—	—	2	2
van 100 ha en meer	1	10	12	35	1	1	—	—
Totaal	4 121	23 232	382	536	77	119	73	74
KATEGORIEËN 1 TOT 3								
zonder teelten	18	43	8	8	2	2	—	—
van 1 tot — 50 a	593	3 784	119	172	15	16	8	8
van 50 a tot — 1 ha	1 258	8 611	97	153	28	30	17	17
van 1 tot — 3 ha	4 279	25 912	277	380	58	80	67	69
van 3 tot — 5 ha	4 094	21 288	237	283	52	76	149	151
van 5 tot — 7 ha	3 409	14 578	223	261	44	76	144	148
van 7 tot — 10 ha	4 316	14 565	449	505	44	68	180	185
van 10 tot — 15 ha	3 804	12 705	1 157	1 274	44	53	182	192
van 15 tot — 20 ha	1 663	6 816	1 294	1 372	32	35	152	156
van 20 tot — 30 ha	896	5 029	1 715	1 858	36	59	132	138
van 30 tot — 50 ha	340	2 468	1 253	1 426	29	37	85	91
van 50 tot — 100 ha	116	1 196	838	1 099	22	28	27	33
van 100 ha en meer	26	217	204	420	4	6	3	4
Totaal	24 812	117 212	7 871	9 211	410	566	1 146	1 192
Koöperatieve verenigingen	—	—	7	9	—	—	—	—
Aannemers van werken	—	—	291	397	6	8	4	4
Andere instellingen	—	—	17	23	—	—	2	8
Totaal	—	—	315	429	6	8	6	12
ALGEMEEN TOTAAL	24 812	117 212	8 186	9 640	416	574	1 152	1 204

GROOTTEKLASSE VAN DE BEDRIJVEN

THERMO-SIFONS VOOR HET FORCEREN VAN WITLOOF		KUNSTMATIGE BEVLOEI- INGSINSTALLATIES		BESPROEIJINGSINSTALLATIES MET WATER ONDER DRUK			ONDERGRONDSE DRAINEERINRICHTING IN HARD MATERIAAL	
aantal bedrijven	aantal thermosifons	aantal bedrijven	totale ingerichte oppervlakte ha a	Aantal bedrijven die over een installatie beschikken		Oppervlakte die kan besproeid worden ha a	Aantal bedrijven	Gedraineerde oppervlakte ha a
				met vaste buisleiding	andere			
1. BEROEPSLANDBOUWERS EN -VEEHOUDERS								
—	—	—	—	—	—	—	—	—
36	66	1	16	4	3	84	18	5 31
155	225	2	88	2	12	5 55	179	100 95
1 576	3 004	12	3 53	53	66	57 78	2 265	2 487 25
1 268	2 601	10	5 28	29	59	69 47	3 624	6 623 07
489	1 009	14	16 11	32	40	59 48	3 541	9 083 73
258	528	13	29 90	27	53	89 99	4 448	16 638 19
83	199	21	50 82	27	42	130 67	4 498	24 373 48
24	63	11	35 45	15	19	69 17	2 731	21 505 71
4	10	6	24 47	9	7	89 78	2 311	26 346 95
3	6	4	40 47	8	8	81 47	1 011	17 489 00
1	1	2	16 00	2	2	11 87	337	10 122 65
—	—	—	—	—	—	—	59	3 088 83
3 897	7 712	96	223 07	208	311	666 07	25 022	137 865 12
2. BEROEPSTUINBOUWERS								
—	—	—	—	—	—	—	—	—
111	174	84	21 84	729	375	240 90	117	27 75
115	186	100	38 49	599	330	392 62	213	90 31
213	431	108	57 49	402	278	402 45	252	224 96
44	125	9	3 22	42	34	63 33	60	112 77
16	44	—	—	6	2	6 06	15	44 65
4	9	—	—	3	6	13 04	15	53 12
—	—	—	—	2	2	3 23	17	91 76
—	—	—	—	2	—	1 10	2	18 00
—	—	—	—	3	2	7 09	8	90 36
—	—	—	—	—	1	1 00	2	6 08
—	—	—	—	—	—	—	1	60 30
—	—	—	—	—	—	—	—	—
503	969	301	121 04	1 788	1 030	1 130 82	702	820 06
3. DIE PRODUKTEN VAN HUN BEDRIJF VERKOPEN								
—	—	—	—	—	—	—	—	—
381	440	6	1 25	115	124	27 08	347	95 57
396	529	4	75	45	29	21 18	552	307 28
293	422	5	3 62	36	29	39 38	1 099	1 098 37
27	42	5	8 56	15	127	21 79	324	572 00
7	11	1	6 00	4	8	4 36	141	355 80
4	7	2	1 90	8	5	6 82	90	256 09
2	4	1	5 00	3	1	1 06	55	234 97
1	1	2	11 50	2	2	14 20	27	172 82
—	—	1	7 00	1	1	3 00	15	122 75
2	2	—	—	1	2	8 10	21	294 92
—	—	1	60 00	1	2	7 20	9	246 30
—	—	—	—	—	1	1	3	64 04
1 113	1 458	28	105 58	231	331	154 18	2 683	3 820 91
4. DE SAMEN								
—	—	—	—	—	—	—	—	—
528	680	91	23 25	848	502	268 82	482	128 63
666	940	106	40 12	646	371	419 35	944	498 54
2 082	3 857	125	64 64	491	373	499 61	3 616	3 811 08
1 339	2 768	24	17 06	86	220	154 59	4 008	7 307 34
512	1 064	15	22 11	42	50	69 90	3 697	9 484 18
266	544	15	31 80	38	64	109 85	4 553	16 947 40
85	203	22	55 82	32	45	134 96	4 570	24 700 21
25	64	13	46 95	19	21	84 47	2 760	21 696 53
4	10	7	31 47	13	10	99 87	2 334	26 560 06
5	8	4	40 47	9	11	90 57	1 034	17 790 00
1	1	3	76 00	3	4	19 07	347	10 429 25
—	—	—	—	—	1	1	62	3 152 87
5 513	10 139	425	449 69	2 227	1 672	1 951 07	28 407	142 506 09
—	—	—	—	—	—	—	—	—
—	—	—	—	—	—	—	—	—
—	—	—	—	—	—	—	—	—
5 513	10 139	425	449 69	2 227	1 672	1 951 07	28 407	142 506 09

BEDRIJFSINRICHTINGEN NAAR DE

GROOTTEKLASSE	Bedrijven die voor de waterbevoorrading beschikken over (1)					Bedrijven die over elektriciteit beschikken door (1)	
	aansluiting aan een publieke waterleiding	hydro-foorgroep	hand- of elektrische pompen	drinkbaar water (steenput, bronwater)	niet drinkbaar water (regenwaterput, steenput of bronwater)	het elektriciteitsnet	een stroomopwekkend aggregaat
KATEGORIE 1							
zonder teelten	65	12	31	18	1	128	—
van 1 tot — 50 a	504	69	539	305	20	1 424	3
van 50 a tot — 1 ha	1 180	108	1 889	1 163	72	4 391	6
van 1 tot — 3 ha	7 330	837	13 137	6 200	409	27 807	47
van 3 tot — 5 ha	8 758	1 536	14 697	5 355	324	30 630	36
van 5 tot — 7 ha	7 316	1 867	10 875	2 968	254	23 287	28
van 7 tot — 10 ha	9 252	3 072	10 253	2 408	255	25 240	21
van 10 tot — 15 ha	9 599	3 610	7 407	1 623	202	22 467	19
van 15 tot — 20 ha	5 571	2 319	3 074	535	125	11 618	11
van 20 tot — 30 ha	4 071	1 798	1 809	382	96	8 152	11
van 30 tot — 50 ha	2 196	809	649	153	49	3 851	6
van 50 tot — 100 ha	1 249	313	174	68	17	1 815	5
van 100 ha en meer	204	65	13	10	2	292	1
Totaal	57 295	16 415	64 547	21 188	1 826	161 102	194
KATEGORIE 2							
zonder teelten	—	—	—	—	—	—	—
van 1 tot — 50 a	3 334	358	1 182	405	63	5 280	5
van 50 a tot — 1 ha	1 228	379	828	285	28	2 722	—
van 1 tot — 3 ha	997	473	871	359	40	2 712	3
van 3 tot — 5 ha	149	67	160	39	4	420	—
van 5 tot — 7 ha	49	33	45	12	4	140	—
van 7 tot — 10 ha	31	21	26	10	—	88	—
van 10 tot — 15 ha	24	16	17	5	2	63	—
van 15 tot — 20 ha	8	5	4	1	—	18	—
van 20 tot — 30 ha	5	13	—	1	—	19	—
van 30 tot — 50 ha	1	1	1	1	—	4	—
van 50 tot — 100 ha	—	2	—	—	—	2	—
van 100 ha en meer	—	—	—	—	—	—	—
Totaal	5 826	1 368	3 134	1 118	141	11 468	8
KATEGORIE 3 : ANDERE VOORTBRENGERS							
zonder teelten	—	—	—	—	—	—	—
van 1 tot — 50 a	—	—	—	—	—	—	—
van 50 a tot — 1 ha	—	—	—	—	—	—	—
van 1 tot — 3 ha	—	—	—	—	—	—	—
van 3 tot — 5 ha	—	—	—	—	—	—	—
van 5 tot — 7 ha	—	—	—	—	—	—	—
van 7 tot — 10 ha	—	—	—	—	—	—	—
van 10 tot — 15 ha	—	—	—	—	—	—	—
van 15 tot — 20 ha	—	—	—	—	—	—	—
van 20 tot — 30 ha	—	—	—	—	—	—	—
van 30 tot — 50 ha	—	—	—	—	—	—	—
van 50 tot — 100 ha	—	—	—	—	—	—	—
van 100 ha en meer	—	—	—	—	—	—	—
Totaal	—	—	—	—	—	—	—
KATEGORIEËN 1 TOT 3							
zonder teelten	65	12	31	18	1	128	—
van 1 tot — 50 a	3 838	427	1 721	710	83	6 704	8
van 50 a tot — 1 ha	2 408	487	2 717	1 448	100	7 113	6
van 1 tot — 3 ha	8 327	1 310	14 008	6 559	449	30 519	50
van 3 tot — 5 ha	8 907	1 603	14 857	5 394	328	31 050	36
van 5 tot — 7 ha	7 365	1 900	10 920	2 980	258	23 427	28
van 7 tot — 10 ha	9 283	3 093	10 279	2 418	255	25 328	21
van 10 tot — 15 ha	9 623	3 626	7 424	1 628	204	22 530	19
van 15 tot — 20 ha	5 579	2 324	3 078	536	125	11 636	11
van 20 tot — 30 ha	4 076	1 811	1 809	383	96	8 171	11
van 30 tot — 50 ha	2 197	810	650	154	49	3 855	6
van 50 tot — 100 ha	1 249	315	174	68	17	1 817	5
van 100 ha en meer	204	65	13	10	2	292	1
Totaal	63 121	17 783	67 681	22 306	1 967	172 570	202
Koöperatieve verenigingen	—	—	—	—	—	—	—
Aannemers van werken	—	—	—	—	—	—	—
Andere instellingen	—	—	—	—	—	—	—
Totaal	—	—	—	—	—	—	—
ALGEMEEN TOTAAL	63 121	17 783	67 681	22 306	1 967	172 570	202

(1) Zie « Bijzondere opmerkingen » bladz. 25.

GROOTTEKLASSE VAN DE BEDRIJVEN

Aantal bedrijven die met een publiek gasverdelingsnet verbonden zijn	Aantal bedrijven die beschikken over weiden met elektrische afsluitingen gebruikt			Aantal bedrijven die in de weiden beschikken over		Aantal bedrijven die beschikken over inrichtingen voor vervoermiddelen		
	zonder indeling in percelen	met indeling in percelen	met rantsoenbeweiding verplaatsbare afsluiting)	automatische drinkbakken	schuilplaatsen voor het vee	monorail	smalspoorwag en	transportbanden

BEROEPSLANDBOUWERS EN -VEEHOUDERS

16	—	—	—	—	—	—	—	—
98	21	19	16	13	24	—	—	2
188	118	92	54	29	164	2	3	4
1 018	1 773	1 692	1 180	475	1 981	13	41	26
942	3 593	3 934	2 647	1 094	3 416	19	39	34
662	3 740	4 247	2 826	1 549	3 248	15	33	35
746	4 850	5 472	3 314	2 739	4 101	28	38	63
609	4 374	5 045	2 639	3 354	4 251	52	36	55
288	2 325	2 608	1 275	2 155	2 499	39	25	32
246	1 758	1 712	702	1 682	1 874	55	30	33
113	917	767	256	850	918	34	20	36
28	484	321	64	487	419	22	16	21
9	78	50	7	99	83	7	4	7
4 963	24 031	25 959	14 980	14 526	22 978	286	285	348

BEROEPSTUINBOUWERS


—	—	—	—	—	—	—	—	—
830	13	12	9	2	5	6	2	5
372	15	15	9	4	12	5	9	5
330	77	83	42	16	82	4	7	11
35	34	41	21	9	42	—	—	—
12	10	6	6	3	17	1	1	1
6	7	7	4	7	8	1	1	2
9	3	4	1	2	7	1	—	2
3	2	2	—	—	5	—	—	—
1	1	3	1	4	2	—	—	1
1	1	—	2	2	1	—	—	—
2	—	—	—	—	1	—	—	—
—	—	—	—	—	—	—	—	—
1 601	163	173	95	49	182	18	20	27

DIE PRODUKTEN VAN HUN BEDRIJF VERKOPEN

39	—	—	—	—	—	—	—	—
1 133	88	64	44	44	141	5	4	12
499	383	247	178	66	614	6	6	8
730	1 103	908	571	391	1 676	14	12	26
222	604	481	250	373	823	1	1	3
105	252	223	104	210	356	3	2	2
83	187	150	79	175	272	2	3	1
46	86	66	25	102	158	2	2	1
12	34	31	18	60	63	1	—	—
18	21	13	6	33	50	1	1	—
5	19	17	5	24	38	1	1	1
2	13	11	3	21	16	4	1	1
—	3	2	—	6	4	2	—	—
2 894	2 793	2 213	1 283	1 505	4 211	42	33	55

TE SAMEN

55	—	—	—	—	—	—	—	—
2 061	122	95	69	59	170	11	6	19
1 059	516	354	241	99	790	13	18	17
2 078	2 953	2 683	1 793	882	3 739	31	60	63
1 199	4 231	4 456	2 918	1 476	4 281	20	40	37
779	4 002	4 476	2 936	1 762	3 621	19	36	38
835	5 044	5 629	3 397	2 921	4 381	31	42	66
664	4 463	5 115	2 665	3 458	4 416	55	38	58
303	2 361	2 641	1 293	2 215	2 567	40	25	32
265	1 780	1 728	709	1 719	1 926	56	31	34
119	937	784	263	876	957	35	21	37
32	497	332	67	508	436	26	17	22
9	81	52	7	105	87	9	4	7
9 458	26 987	28 345	16 358	16 080	27 371	346	338	430
—	—	—	—	—	—	—	—	1
—	—	—	—	—	—	2	1	6
—	—	—	—	—	—	—	—	3
—	—	—	—	—	—	2	1	10
9 458	26 987	28 345	16 358	16 080	27 371	348	339	440



**INDELING VAN DE BEDRIJVEN NAAR BEPAALDE KENMERKEN
VAN DE BEDRIJFSGEBOUWEN EN NAAR DE GROOTTE**

GROOTTEKLASSE	BOUW - OF LAATSTI											
	Woningen (1)									Stallen voc		
	voor 1850	van 1850 tot 1874	van 1875 tot 1899	van 1900 tot 1918	van 1919 tot 1929	van 1930 tot 1939	van 1940 tot 1949	van 1950 en later	onbe- paald	voor 1850	van 1850 tot 1874	van 1875 tot 1899

KATEGORIE 1												
zonder teelten	10	5	7	11	5	10	5	22	55	4	3	3
van 1 tot — 50 a	180	88	176	195	207	182	92	117	222	104	40	81
van 50 a tot — 1 ha	821	353	630	699	581	530	231	286	348	647	299	504
van 1 tot — 3 ha	6 195	2 720	3 771	4 152	3 631	3 337	1 729	1 881	829	5 459	2 518	3 490
van 3 tot — 5 ha	7 830	2 936	3 844	4 346	4 004	3 302	2 064	2 079	555	6 456	2 608	3 639
van 5 tot — 7 ha	6 321	2 269	2 925	3 084	2 993	2 358	1 589	1 551	372	4 916	1 908	2 633
van 7 tot — 10 ha	7 263	2 648	3 204	3 102	3 218	2 283	1 807	1 509	358	5 366	2 081	2 750
van 10 tot — 15 ha	6 940	2 533	2 931	2 853	2 640	1 676	1 447	1 211	331	5 017	2 020	2 498
van 15 tot — 20 ha	3 926	1 405	1 515	1 258	1 409	718	733	541	161	2 911	1 123	1 303
van 20 tot — 30 ha	3 088	1 021	966	853	1 000	411	420	296	127	2 229	784	849
van 30 tot — 50 ha	1 726	476	473	339	375	126	168	117	65	1 258	395	431
van 50 tot — 100 ha	1 058	207	204	121	68	27	64	47	30	832	175	198
van 100 ha en meer	181	24	26	19	12	5	14	5	8	137	17	26
Totaal	45 539	16 685	20 672	21 032	20 143	14 965	10 363	9 662	3 461	35 336	13 971	18 405

KATEGORIE 2												
zonder teelten	—	—	—	—	—	—	—	—	—	—	—	—
van 1 tot — 50 a	279	192	527	844	902	862	333	598	826	11	8	10
van 50 a tot — 1 ha	208	101	249	422	438	492	199	367	286	29	15	17
van 1 tot — 3 ha	281	117	239	436	453	469	220	365	172	116	62	87
van 3 tot — 5 ha	59	19	40	58	62	77	36	57	15	37	14	23
van 5 tot — 7 ha	17	6	12	26	15	23	20	14	11	10	4	5
van 7 tot — 10 ha	8	3	9	17	15	10	8	13	6	1	—	4
van 10 tot — 15 ha	13	3	8	8	6	4	11	5	7	4	1	5
van 15 tot — 20 ha	2	1	2	2	3	3	1	2	2	—	2	2
van 20 tot — 30 ha	6	—	1	3	4	2	2	—	1	1	—	—
van 30 tot — 50 ha	1	—	—	—	1	—	1	—	1	1	—	—
van 50 tot — 100 ha	1	—	—	—	—	1	—	—	—	—	—	—
van 100 ha en meer	—	—	—	—	—	—	—	—	—	—	—	—
Totaal	875	442	1 087	1 816	1 899	1 943	831	1 421	1 327	210	106	153

KATEGORIE 3 : ANDERE VOORTBRENGERS												
zonder teelten	—	—	—	—	—	—	—	—	—	6	2	7
van 1 tot — 50 a	—	—	—	—	—	—	—	—	—	433	254	437
van 50 a tot — 1 ha	—	—	—	—	—	—	—	—	—	1 527	878	1 454
van 1 tot — 3 ha	—	—	—	—	—	—	—	—	—	2 496	1 474	2 299
van 3 tot — 5 ha	—	—	—	—	—	—	—	—	—	799	485	691
van 5 tot — 7 ha	—	—	—	—	—	—	—	—	—	273	141	226
van 7 tot — 10 ha	—	—	—	—	—	—	—	—	—	139	95	125
van 10 tot — 15 ha	—	—	—	—	—	—	—	—	—	65	30	55
van 15 tot — 20 ha	—	—	—	—	—	—	—	—	—	25	13	23
van 20 tot — 30 ha	—	—	—	—	—	—	—	—	—	12	7	9
van 30 tot — 50 ha	—	—	—	—	—	—	—	—	—	8	5	8
van 50 tot — 100 ha	—	—	—	—	—	—	—	—	—	5	1	5
van 100 ha en meer	—	—	—	—	—	—	—	—	—	5	23	13
Totaal	—	—	—	—	—	—	—	—	—	5 793	3 408	5 352

KATEGORIEËN 1 TOT 3												
zonder teelten	10	5	7	11	5	10	5	22	55	10	5	10
van 1 tot — 50 a	459	280	703	1 039	1 109	1 044	425	715	1 048	548	302	528
van 50 a tot — 1 ha	1 029	454	879	1 121	1 019	1 022	430	653	654	2 203	1 192	1 975
van 1 tot — 3 ha	6 476	2 837	4 010	4 588	4 084	3 806	1 949	2 246	1 001	8 071	4 054	5 876
van 3 tot — 5 ha	7 889	2 955	3 884	4 404	4 066	3 379	2 100	2 136	570	7 292	3 107	4 353
van 5 tot — 7 ha	6 338	2 275	2 937	3 110	3 008	2 381	1 609	1 565	383	5 199	2 053	2 864
van 7 tot — 10 ha	7 271	2 651	3 213	3 119	3 233	2 293	1 815	1 522	364	5 506	2 176	2 879
van 10 tot — 15 ha	6 953	2 536	2 939	2 861	2 646	1 680	1 458	1 216	338	5 086	2 051	2 558
van 15 tot — 20 ha	3 928	1 406	1 517	1 260	1 412	721	734	543	163	2 936	1 138	1 328
van 20 tot — 30 ha	3 094	1 021	967	856	1 004	413	422	296	128	2 242	791	858
van 30 tot — 50 ha	1 727	476	473	339	376	126	169	117	66	1 267	400	439
van 50 tot — 100 ha	1 059	207	204	121	68	28	64	47	30	837	176	203
van 100 ha en meer	181	24	26	19	12	5	14	5	8	142	40	39
Totaal	46 414	17 127	21 759	22 848	22 042	16 908	11 194	11 083	4 788	41 339	17 485	23 910

(1) Zie « Bijzondere opmerkingen » blad. 25.

GEBOUWEN

VERBOUWINGSJAAR

melkkoelen						Stallen voor ander rundvee								
van 1900 tot 1918	van 1919 tot 1929	van 1930 tot 1939	van 1940 tot 1949	van 1950 en later	onbepaald	voor 1850	van 1850 tot 1874	van 1875 tot 1899	van 1900 tot 1918	van 1919 tot 1929	van 1930 tot 1939	van 1940 tot 1949	van 1950 en later	onbepaald

BEROEPSLANDBOUWERS EN -VEEHOUDERS

—	—	2	—	3	8	3	1	1	—	1	1	—	1	5
91	78	72	28	24	31	65	17	33	50	46	26	21	19	9
583	466	408	175	190	159	324	127	211	246	199	178	79	67	29
3 983	3 542	3 160	1 757	1 708	623	3 277	1 344	1 774	2 108	1 925	1 657	916	820	77
4 374	4 177	3 691	2 457	2 454	510	4 705	1 727	2 382	2 842	2 884	2 432	1 620	1 541	86
3 184	3 221	2 804	2 049	2 184	373	3 807	1 341	1 880	2 228	2 447	2 045	1 521	1 556	48
3 248	3 568	2 910	2 401	2 525	376	4 384	1 598	2 085	2 431	2 803	2 219	1 827	1 889	68
2 927	3 110	2 386	2 017	2 152	345	4 315	1 681	2 036	2 170	2 545	1 869	1 607	1 729	67
1 363	1 571	1 106	1 019	1 074	181	2 624	957	1 126	1 125	1 373	909	820	836	33
953	1 187	726	629	652	129	2 156	715	778	781	1 097	588	527	500	27
415	469	284	273	256	61	1 284	397	402	350	418	219	224	200	11
157	88	97	91	117	30	881	183	192	135	74	63	65	78	7
24	6	17	21	16	6	153	22	21	32	8	10	16	6	1
21 302	21 483	17 663	12 917	13 355	2 832	27 978	10 110	12 921	14 498	15 820	12 216	9 243	9 242	468

BEROEPSTUINBOUWERS

14	19	15	3	3	5	5	9	6	8	16	14	2	1	1
48	49	38	14	18	5	21	9	19	26	23	28	7	10	1
179	150	136	74	84	29	78	28	37	63	77	58	30	51	2
34	41	30	17	28	5	26	6	15	16	20	15	12	15	—
16	7	7	5	6	2	7	3	—	9	2	4	6	4	—
6	9	7	3	3	2	1	1	2	5	10	6	2	3	—
2	3	1	—	1	—	4	1	3	2	1	1	—	—	—
—	—	1	1	1	—	—	—	2	—	—	1	1	1	—
1	1	1	—	—	—	2	1	—	1	1	—	—	—	—
—	—	—	—	—	—	1	—	—	—	—	—	—	—	—
—	—	1	—	—	1	—	—	—	—	—	1	—	—	—
—	—	—	—	—	—	—	—	—	—	—	—	—	—	—
300	279	237	117	144	49	145	58	84	130	150	128	60	85	4

DIE PRODUKTEN VAN HUN BEDRIJF VERKOPEN

4	6	4	2	9	5	4	—	2	1	4	2	4	5	—
434	402	361	168	311	127	259	132	220	205	217	216	91	161	9
1 456	1 198	1 245	749	1 065	305	635	308	489	506	453	455	270	367	3
2 431	2 226	2 123	1 439	1 907	431	1 155	570	881	1 017	964	922	619	755	11
759	657	636	523	687	136	455	226	343	380	370	357	266	332	6
257	196	174	217	299	70	189	85	121	150	105	106	140	160	8
149	118	125	119	155	25	106	65	85	92	67	86	72	125	3
65	52	70	50	72	20	49	25	47	43	44	47	40	46	1
26	23	21	21	26	2	24	13	24	16	18	13	20	21	—
16	19	16	12	16	2	7	7	14	15	16	14	11	13	—
10	5	10	9	11	—	9	4	10	7	6	10	7	12	—
7	—	3	4	5	2	5	—	7	6	—	2	5	4	—
11	1	1	—	2	—	6	—	3	—	—	1	—	1	—
5 625	4 903	4 789	3 313	4 565	1 125	2 903	1 435	2 246	2 438	2 264	2 231	1 545	2 002	41

DE SAMEN

4	6	6	2	12	13	7	1	3	1	5	3	4	6	5
539	499	448	199	338	163	329	158	259	263	279	256	114	181	19
2 087	1 713	1 691	938	1 273	469	980	444	719	778	675	661	356	444	33
6 593	5 918	5 419	3 270	3 699	1 083	4 510	1 942	2 692	3 188	2 966	2 637	1 565	1 626	90
5 167	4 875	4 357	2 997	3 169	651	5 186	1 959	2 740	3 238	3 274	2 804	1 898	1 888	92
3 457	3 424	2 985	2 271	2 489	445	4 003	1 429	2 001	2 387	2 554	2 155	1 667	1 720	56
3 403	3 695	3 042	2 523	2 683	403	4 491	1 664	2 172	2 528	2 880	2 311	1 901	2 017	71
2 994	3 165	2 457	2 067	2 225	365	4 368	1 707	2 086	2 215	2 590	1 917	1 647	1 775	68
1 389	1 594	1 128	1 041	1 101	183	2 648	970	1 152	1 141	1 391	923	841	858	33
970	1 207	743	641	668	131	2 165	723	792	797	1 114	602	538	513	27
425	474	294	282	267	61	1 294	401	412	357	424	229	231	212	11
164	88	101	95	122	33	886	183	199	141	74	66	70	82	7
35	7	18	21	18	6	159	22	24	32	8	11	16	7	1
27 227	26 665	22 689	16 347	18 064	4 006	31 026	11 603	15 251	17 066	18 234	14 575	10 848	11 329	513

BOUW - OF LAATST

GROOTTEKLASSE	Paardestallen											
	voor 1850	van 1850 tot 1874	van 1875 tot 1899	van 1900 tot 1918	van 1919 tot 1929	van 1930 tot 1939	van 1940 tot 1949	van 1950 en later	onbe- paald	voor 1850	van 1850 tot 1874	van 1875 tot 1899

KATEGORIE 1

zonder teelten	1	1	2	—	—	1	—	—	2	2	2	1
van 1 tot — 50 a	46	11	28	30	42	39	6	8	6	92	38	62
van 50 a tot — 1 ha	192	99	153	212	156	151	65	36	30	499	207	350
van 1 tot — 3 ha	2 491	1 167	1 631	2 179	1 906	1 741	973	838	474	4 321	1 865	2 539
van 3 tot — 5 ha	4 677	1 816	2 508	3 162	3 268	2 856	1 953	1 704	517	5 347	2 036	2 856
van 5 tot — 7 ha	3 913	1 420	2 008	2 432	2 709	2 332	1 714	1 509	354	4 148	1 576	2 110
van 7 tot — 10 ha	4 396	1 622	2 167	2 536	3 013	2 365	1 925	1 563	315	4 519	1 663	2 177
van 10 tot — 15 ha	4 282	1 669	2 026	2 242	2 572	1 814	1 551	1 238	202	4 301	1 626	1 943
van 15 tot — 20 ha	2 554	947	1 069	1 077	1 371	801	687	499	91	2 503	893	1 058
van 20 tot — 30 ha	2 104	703	767	790	1 086	514	449	267	51	2 035	679	731
van 30 tot — 50 ha	1 308	394	418	342	405	191	180	112	21	1 209	363	395
van 50 tot — 100 ha	879	199	192	129	71	56	61	37	9	812	170	170
van 100 ha en meer	156	20	27	25	14	2	11	2	2	139	20	19
Totaal	26 999	10 068	12 996	15 156	16 613	12 863	9 575	7 813	2 074	29 927	11 138	14 411

KATEGORIE 2

zonder teelten	—	—	—	—	—	—	—	—	—	—	—	—
van 1 tot — 50 a	9	13	23	27	23	11	2	3	12	14	16	13
van 50 a tot — 1 ha	33	16	29	50	45	35	19	24	24	32	17	30
van 1 tot — 3 ha	98	57	81	165	177	141	61	83	54	96	43	65
van 3 tot — 5 ha	27	12	20	32	33	27	16	20	16	25	8	15
van 5 tot — 7 ha	8	5	5	16	8	11	4	2	2	9	4	3
van 7 tot — 10 ha	1	1	4	5	9	10	4	3	3	1	2	3
van 10 tot — 15 ha	5	—	6	3	1	1	3	4	—	4	—	3
van 15 tot — 20 ha	—	—	2	—	—	1	2	2	—	—	1	2
van 20 tot — 30 ha	3	—	—	2	3	—	—	—	1	1	1	—
van 30 tot — 50 ha	1	—	—	—	1	—	—	—	—	1	—	—
van 50 tot — 100 ha	—	—	—	1	—	1	—	—	—	—	—	—
van 100 ha en meer	—	—	—	—	—	—	—	—	—	—	—	—
Totaal	185	104	170	301	300	238	111	136	112	183	92	134

KATEGORIE 3 : ANDERE VOORTBRENGER

zonder teelten	—	—	1	1	—	1	—	2	1	5	1	3
van 1 tot — 50 a	120	59	92	113	111	112	39	49	17	531	289	413
van 50 a tot — 1 ha	284	155	249	297	258	273	126	166	48	1 137	608	946
van 1 tot — 3 ha	691	418	620	802	760	714	436	513	164	1 683	921	1 431
van 3 tot — 5 ha	360	188	247	335	340	325	216	246	68	546	300	415
van 5 tot — 7 ha	155	56	90	123	105	87	101	112	14	188	66	125
van 7 tot — 10 ha	78	46	70	80	62	58	63	77	8	84	61	71
van 10 tot — 15 ha	44	13	37	30	30	29	28	22	4	46	15	44
van 15 tot — 20 ha	21	7	23	17	12	10	10	14	1	20	10	18
van 20 tot — 30 ha	9	8	11	10	14	14	9	5	—	9	7	13
van 30 tot — 50 ha	19	5	9	12	2	8	4	5	2	7	4	9
van 50 tot — 100 ha	6	1	6	8	—	1	4	1	—	5	1	5
van 100 ha en meer	4	—	4	—	—	1	—	1	—	3	—	2
Totaal	1 791	956	1 459	1 828	1 694	1 633	1 036	1 213	327	4 264	2 283	3 495

KATEGORIEËN 1 TOT 3

zonder teelten	1	1	3	1	—	2	—	2	3	7	3	4
van 1 tot — 50 a	175	83	143	170	176	162	47	60	35	637	343	488
van 50 a tot — 1 ha	509	270	431	559	459	459	210	221	102	1 668	832	1 326
van 1 tot — 3 ha	3 280	1 642	2 332	3 146	2 843	2 596	1 470	1 434	692	6 100	2 829	4 035
van 3 tot — 5 ha	5 064	2 016	2 775	3 529	3 641	3 208	2 185	1 970	601	5 918	2 344	3 286
van 5 tot — 7 ha	4 076	1 481	2 103	2 571	2 822	2 430	1 819	1 623	370	4 345	1 646	2 238
van 7 tot — 10 ha	4 475	1 669	2 241	2 621	3 084	2 433	1 992	1 643	326	4 604	1 726	2 251
van 10 tot — 15 ha	4 331	1 682	2 069	2 275	2 603	1 844	1 582	1 264	206	4 351	1 641	1 990
van 15 tot — 20 ha	2 575	954	1 094	1 094	1 383	812	699	515	92	2 523	904	1 078
van 20 tot — 30 ha	2 116	711	778	802	1 103	528	458	272	52	2 045	687	744
van 30 tot — 50 ha	1 328	399	427	354	408	199	184	117	23	1 217	367	404
van 50 tot — 100 ha	885	200	198	138	71	58	65	38	9	817	171	175
van 100 ha en meer	160	20	31	25	14	3	11	3	2	142	20	21
Totaal	28 975	11 128	14 625	17 285	18 607	14 734	10 722	9 162	2 513	34 374	13 513	18 040

BOUWEN

ERBOUWINGSJAAR

Varkenstallen						Schuren								
van 1900 tot 1918	van 1919 tot 1929	van 1930 tot 1939	van 1940 tot 1949	van 1950 en later	onbe- paald	voor 1850	van 1850 tot 1874	van 1875 tot 1899	van 1900 tot 1918	van 1919 tot 1929	van 1930 tot 1939	van 1940 tot 1949	van 1950 en later	onbepaald

EROEPSLANDBOUWERS EN -VEEHOUDERS

—	—	—	—	3	4	1	2	2	3	1	1	—	7	—
77	68	75	37	47	6	82	37	69	118	90	68	24	29	7
422	353	299	137	147	16	500	214	338	449	352	319	122	78	17
3 094	2 869	2 585	1 436	1 280	48	4 148	1 874	2 657	3 213	2 676	2 307	1 146	871	61
3 615	3 540	3 116	2 149	1 935	60	5 274	2 123	2 927	3 661	3 172	2 681	1 687	1 245	43
2 590	2 764	2 406	1 796	1 827	45	4 075	1 613	2 249	2 625	2 520	1 976	1 332	1 084	38
2 641	3 100	2 597	2 120	1 998	59	4 530	1 785	2 345	2 692	2 829	1 982	1 600	1 173	40
2 261	2 668	2 036	1 848	1 696	49	4 476	1 848	2 185	2 329	2 463	1 468	1 311	944	33
1 091	1 415	953	898	770	38	2 788	1 027	1 170	1 136	1 251	641	626	370	26
722	1 068	633	591	499	22	2 223	792	839	795	1 002	364	382	205	22
355	393	247	250	205	13	1 368	458	439	348	344	132	148	73	4
120	94	85	94	84	10	912	210	196	132	71	19	65	29	6
18	12	15	16	9	2	163	21	32	21	8	4	4	9	1
17 006	18 344	15 047	11 372	10 500	372	30 540	12 004	15 448	17 522	16 779	11 962	8 447	6 117	298

EROEPSTUINBOUWERS

—	—	—	—	—	—	—	—	—	—	—	—	—	—	—
21	30	18	7	8	—	34	37	74	107	79	50	13	12	4
46	47	40	18	22	1	75	30	65	108	91	76	31	33	6
111	138	111	54	72	3	132	59	117	214	184	148	61	77	4
30	30	26	13	16	—	33	13	23	35	33	28	17	17	1
12	4	8	3	5	—	9	4	7	18	5	8	7	5	—
5	8	6	—	3	—	4	—	6	5	8	10	1	4	—
2	2	1	1	1	—	4	3	6	3	1	—	3	—	—
—	—	1	1	—	—	—	—	1	—	2	1	1	1	—
2	—	—	—	—	—	5	—	—	4	1	—	1	—	—
—	—	—	—	—	—	1	—	—	—	—	—	1	—	—
—	—	2	—	—	—	—	—	—	—	—	1	1	—	—
—	—	—	—	—	—	—	—	—	—	—	—	—	—	—
229	259	213	97	127	4	297	146	299	494	404	322	137	149	15

DIE PRODUKTEN VAN HUN BEDRIJF VERKOPEN

2	6	7	12	37	1	4	1	3	12	1	1	—	4	—
431	461	480	267	516	38	467	282	418	467	424	395	136	204	24
1 024	882	1 032	534	761	14	1 030	556	840	960	806	797	366	473	16
1 649	1 550	1 570	1 016	1 266	26	1 609	876	1 328	1 613	1 339	1 299	728	867	33
467	448	433	335	411	7	517	280	405	461	423	372	285	304	5
150	120	133	132	165	5	199	90	165	179	118	107	119	110	4
92	76	77	75	105	2	97	71	87	98	75	76	55	74	—
45	31	36	32	41	—	52	31	46	33	36	31	25	24	1
18	16	9	14	14	—	25	15	21	14	13	11	8	9	—
15	13	12	7	5	—	13	10	11	12	8	9	9	3	—
2	2	8	4	8	—	8	9	11	9	1	6	3	8	—
6	—	3	4	3	—	6	—	8	8	1	1	4	1	—
—	—	—	3	1	—	8	—	2	1	1	1	—	1	—
3 901	3 605	3 800	2 435	3 333	93	4 035	2 221	3 345	3 867	3 246	3 106	1 738	2 082	83

DE SAMEN

2	6	7	12	40	5	5	3	5	15	2	2	—	11	—
529	559	573	311	571	44	583	356	561	692	593	513	173	245	35
1 492	1 282	1 371	689	930	31	1 605	800	1 243	1 517	1 249	1 192	519	584	39
4 854	4 557	4 266	2 506	2 618	77	5 889	2 809	4 102	5 040	4 199	3 754	1 935	1 815	98
4 112	4 018	3 575	2 497	2 362	67	5 824	2 416	3 355	4 157	3 628	3 081	1 989	1 566	49
2 752	2 888	2 547	1 931	1 997	50	4 283	1 707	2 421	2 822	2 643	2 091	1 458	1 199	42
2 738	3 184	2 680	2 195	2 106	61	4 631	1 856	2 438	2 795	2 912	2 068	1 656	1 251	40
2 308	2 701	2 073	1 881	1 738	49	4 532	1 882	2 237	2 365	2 500	1 499	1 339	968	34
1 109	1 431	963	913	784	38	2 813	1 042	1 192	1 150	1 266	653	635	380	26
739	1 081	645	598	504	22	2 241	802	850	811	1 011	373	392	208	22
357	395	255	254	213	13	1 377	467	450	357	345	138	152	81	4
126	94	90	98	87	10	918	210	204	140	72	21	70	30	6
18	12	15	19	10	2	171	21	34	22	9	5	4	10	1
21 136	22 208	19 060	13 904	13 960	469	34 872	14 371	19 092	21 883	20 429	15 390	10 322	8 348	396

GROOTTEKLASSE	BOUW- OF LAATSTE VERBOUWINGSJAAR								
	Loodsen								
	vóór 1850	van 1850 tot 1874	van 1875 tot 1899	van 1900 tot 1918	van 1919 tot 1929	van 1930 tot 1939	van 1940 tot 1949	van 1950 en later	onbepaald
KATEGORIE 1									
zonder teelten	—	—	1	2	—	1	—	4	1
van 1 tot — 50 a	15	4	16	20	27	30	16	16	49
van 50 a tot — 1 ha	86	48	66	105	83	109	83	76	222
van 1 tot — 3 ha	925	399	616	843	776	1 018	880	1 326	2 544
van 3 tot — 5 ha	1 430	535	862	1 175	1 186	1 623	1 929	2 878	3 566
van 5 tot — 7 ha	1 222	415	672	929	1 061	1 644	1 971	3 223	2 736
van 7 tot — 10 ha	1 426	482	706	995	1 300	2 139	2 631	3 967	2 905
van 10 tot — 15 ha	1 396	477	635	903	1 339	2 288	2 844	3 845	2 303
van 15 tot — 20 ha	765	256	322	460	788	1 406	1 650	2 067	1 124
van 20 tot — 30 ha	584	190	208	372	732	1 123	1 306	1 323	737
van 30 tot — 50 ha	384	113	135	171	386	605	595	525	310
van 50 tot — 100 ha	270	61	87	99	196	256	245	203	140
van 100 ha en meer	41	4	19	24	51	49	28	29	20
Totaal	8 544	2 984	4 345	6 098	7 925	12 291	14 179	19 482	16 657
KATEGORIE 2									
zonder teelten	—	—	—	—	—	—	—	—	—
van 1 tot — 50 a	13	11	26	58	48	44	40	68	39
van 50 a tot — 1 ha	26	16	37	65	78	80	59	95	60
van 1 tot — 3 ha	58	18	44	66	125	126	68	142	121
van 3 tot — 5 ha	10	2	7	21	15	26	19	33	31
van 5 tot — 7 ha	2	3	4	9	9	8	7	11	10
van 7 tot — 10 ha	3	1	1	5	5	10	4	13	8
van 10 tot — 15 ha	3	—	3	3	1	5	8	10	—
van 15 tot — 20 ha	—	1	1	2	1	1	2	2	1
van 20 tot — 30 ha	2	1	1	2	1	1	2	1	1
van 30 tot — 50 ha	1	—	—	—	—	—	—	1	—
van 50 tot — 100 ha	—	—	—	—	—	2	—	—	—
van 100 ha en meer	—	—	—	—	—	—	—	—	—
Totaal	118	53	124	231	283	303	209	376	271
KATEGORIE 3 : ANDERE VOORTBRENGELEN									
zonder teelten	1	—	2	1	—	—	—	3	1
van 1 tot — 50 a	56	39	63	95	102	119	85	162	189
van 50 a tot — 1 ha	148	58	130	165	186	201	170	285	526
van 1 tot — 3 ha	284	136	260	326	399	468	488	842	1 010
van 3 tot — 5 ha	116	50	85	114	167	213	237	417	352
van 5 tot — 7 ha	80	24	40	59	65	101	112	215	111
van 7 tot — 10 ha	28	17	24	35	52	65	85	115	76
van 10 tot — 15 ha	22	5	12	18	18	42	47	75	24
van 15 tot — 20 ha	8	2	10	8	10	17	10	33	20
van 20 tot — 30 ha	5	2	3	5	8	14	13	19	2
van 30 tot — 50 ha	5	4	2	—	4	13	9	15	5
van 50 tot — 100 ha	1	—	2	4	3	8	6	6	2
van 100 ha en meer	1	—	—	2	2	—	5	3	1
Totaal	755	337	633	832	1 016	1 261	1 267	2 190	2 319
KATEGORIEËN 1 TOT 3									
zonder teelten	1	—	3	3	—	1	1	7	2
van 1 tot — 50 a	84	54	105	173	177	193	141	246	277
van 50 a tot — 1 ha	260	122	233	335	347	390	312	456	808
van 1 tot — 3 ha	1 267	553	920	1 235	1 300	1 612	1 436	2 310	3 675
van 3 tot — 5 ha	1 556	587	954	1 310	1 368	1 862	2 185	3 328	3 949
van 5 tot — 7 ha	1 304	442	716	997	1 135	1 753	2 090	3 449	2 857
van 7 tot — 10 ha	1 457	500	731	1 035	1 357	2 214	2 720	4 095	2 989
van 10 tot — 15 ha	1 421	482	650	924	1 358	2 335	2 899	3 930	2 327
van 15 tot — 20 ha	773	259	333	470	799	1 424	1 662	2 102	1 145
van 20 tot — 30 ha	591	193	212	379	741	1 138	1 321	1 343	740
van 30 tot — 50 ha	390	117	137	171	390	618	604	541	315
van 50 tot — 100 ha	271	61	89	103	199	266	251	209	142
van 100 ha en meer	42	4	19	26	53	49	33	32	21
Totaal	9 417	3 374	5 102	7 161	9 224	13 855	15 655	22 048	19 247

GEBOUWEN

AANTAL STALLEN VOOR MELKKOEIEN												Aantal bedrijven met rechtstreekse aansluiting met een verharde weg
met kort ligbed			met lang ligbed			open loopstal				uitgerust met automatische drinkbakken		
met voedergang	zonder voedergang	aantal bedrijven, die over deze instellingen beschikken	met voedergang	zonder voedergang	aantal bedrijven, die over deze instellingen beschikken	met melkstal	zonder melkstal	aantal beschikbare plaatsen	aantal bedrijven, die over deze instellingen beschikken	aantal bedrijven	aantal drinkbakken	

EROEPSLANDBOUWERS EN -VEEHOUDERS

8	4	12	1	9	10	—	—	—	—	—	—	52
100	110	209	86	257	342	—	—	—	—	11	52	889
485	628	1 105	619	1 726	2 331	—	—	—	—	113	372	3 284
3 941	4 872	8 737	4 927	12 748	17 531	—	—	—	—	1 329	4 808	22 238
5 256	6 306	11 374	5 456	14 008	19 236	—	1	8	1	2 966	13 700	25 488
4 671	5 509	9 964	3 585	10 321	13 708	1	2	15	3	3 671	20 580	19 693
5 774	5 963	11 470	3 546	11 078	14 388	6	1	89	6	5 760	38 662	21 891
4 859	5 420	9 972	2 912	10 533	13 251	27	6	415	31	6 359	50 967	19 838
2 156	2 939	4 945	1 250	6 078	7 213	10	7	322	17	3 813	35 526	10 460
1 202	2 276	3 365	778	4 556	5 243	8	4	290	12	2 948	31 147	7 379
568	915	1 436	328	2 307	2 602	10	6	608	16	1 426	18 399	3 580
239	340	565	181	1 159	1 309	14	4	832	17	626	9 644	1 721
43	44	80	30	177	206	4	3	273	5	90	1 947	279
29 302	35 326	63 234	23 699	74 957	97 370	80	34	2 852	108	29 112	225 804	136 792

EROEPSTUINBOUWERS

—	—	—	—	—	—	—	—	—	—	—	—	—
16	17	32	14	36	50	—	—	—	—	—	—	3 438
54	31	84	43	90	131	—	—	—	—	3	8	1 796
242	164	401	228	275	498	—	—	—	—	40	116	1 873
54	45	96	54	80	131	—	—	—	—	17	64	302
12	15	26	6	30	36	—	—	—	—	6	24	105
11	13	24	3	9	12	—	—	—	—	4	20	64
4	4	8	3	4	7	—	—	—	—	2	5	54
2	2	3	—	3	3	—	—	—	—	1	4	13
3	—	3	—	2	2	—	—	—	—	3	22	10
—	—	—	—	—	—	—	—	—	—	1	5	3
1	—	1	1	—	1	—	—	—	—	—	—	1
—	—	—	—	—	—	—	—	—	—	—	—	—
399	291	678	352	529	871	—	—	—	—	77	268	7 659

DIE PRODUKTEN VAN HUN BEDRIJF VERKOPEN

9	13	22	4	19	23	—	—	—	—	2	4	149
412	554	960	390	1 547	1 929	—	—	—	—	59	196	9 716
1 179	1 977	3 138	1 227	5 539	6 747	—	1	2	1	233	657	10 366
2 548	3 864	6 363	2 000	8 556	10 505	—	—	—	—	1 089	3 466	15 180
1 141	1 264	2 381	576	2 463	3 008	—	—	—	—	996	4 164	4 921
432	474	891	180	796	963	—	2	13	2	506	2 529	1 725
274	255	516	120	466	573	1	—	10	1	364	2 424	1 033
111	133	233	70	200	254	—	—	—	—	159	1 454	484
61	44	98	19	76	95	1	—	12	1	76	973	176
36	24	57	17	41	58	—	—	—	—	55	711	109
20	13	31	10	31	39	1	—	25	1	32	680	73
12	6	17	4	16	18	—	—	—	—	20	446	37
5	3	6	1	8	9	1	—	16	1	5	207	12
6 240	8 624	14 713	4 618	19 758	24 221	4	3	78	7	3 596	17 911	43 981

DE SAMEN

17	17	34	5	28	33	—	—	—	—	2	4	201
528	681	1 201	490	1 840	2 321	—	—	—	—	70	248	14 043
1 718	2 636	4 327	1 889	7 355	9 209	—	1	2	1	349	1 037	15 446
6 731	8 900	15 501	7 155	21 579	28 534	—	—	—	—	2 458	8 390	39 291
6 451	7 615	13 851	6 086	16 551	22 375	—	1	8	1	3 979	17 928	30 711
5 115	5 998	10 881	3 771	11 147	14 707	1	4	28	5	4 183	23 133	21 523
6 059	6 231	12 010	3 669	11 553	14 973	7	1	99	7	6 128	41 106	22 988
4 974	5 557	10 213	2 985	10 737	13 512	27	6	415	31	6 520	52 426	20 376
2 219	2 985	5 046	1 269	6 157	7 311	11	7	334	18	3 890	36 503	10 649
1 241	2 300	3 425	795	4 599	5 303	8	4	290	12	3 006	31 880	7 498
588	928	1 467	338	2 338	2 641	11	6	633	17	1 459	19 084	3 656
252	346	583	186	1 175	1 328	14	4	832	17	646	10 090	1 759
48	47	86	31	185	215	5	3	289	6	95	2 154	291
35 941	44 241	78 625	28 669	95 244	122 462	84	37	2 930	115	32 785	243 983	188 432

INHOUDSTAFEL

<p>Inleiding 7</p> <p>Bijlage :</p> <p style="padding-left: 20px;">Gebruikte formulieren 11</p> <p style="padding-left: 20px;">Opgave van de administratieve en andere gebieds- delen waarvoor de uitkomsten beschikbaar zijn 23</p> <p>Voorstelling van de uitkomsten 25</p> <p>Uitkomsten :</p> <p style="padding-left: 20px;"><i>Uitkomsten per gerechtelijk kanton, gerechtelijk arrondissement, provincie en landbouwstreek :</i> 29</p> <p style="padding-left: 40px;">Indeling van het aantal machines 31</p> <p style="padding-left: 40px;">Indeling van het aantal voertuigen, tractoren, motokulteurs, jeeps en motoren 89</p> <p style="padding-left: 40px;">Indeling van de bedrijfsinrichtingen 105</p> <p style="padding-left: 20px;"><i>Uitkomsten voor het Rijk</i> 149</p> <p style="padding-left: 40px;">Indeling van het aantal machines 151</p> <p style="padding-left: 60px;">a) geteld op de bedrijven, volgens grootte- klasse van de bedrijven;</p> <p style="padding-left: 60px;">b) van de koöperatieve verenigingen, aan- nemers van werken en andere instellingen.</p> <p style="padding-left: 40px;">Indeling van de bedrijven naar het aantal melkkoeien en naar het aantal melkpotten 161</p> <p style="padding-left: 40px;">Indeling van het aantal voertuigen 165</p> <p style="padding-left: 60px;">a) geteld op de bedrijven, volgens grootte- klasse van de bedrijven;</p> <p style="padding-left: 60px;">b) van de koöperatieve verenigingen, aan- nemers van werken en andere instellingen.</p>	<p style="padding-left: 20px;">Indeling van de tractoren, motokulteurs en jeeps 169</p> <p style="padding-left: 40px;">a) geteld op de bedrijven, volgens grootte- klasse van de bedrijven;</p> <p style="padding-left: 40px;">b) van de koöperatieve verenigingen, aan- nemers van werken en andere instellingen.</p> <p style="padding-left: 20px;">Indeling van de tractoren, motokulteurs en jeeps :</p> <p style="padding-left: 40px;">a) naar het merk 177</p> <p style="padding-left: 40px;">b) naar het jaar van aankoop 177</p> <p style="padding-left: 20px;">Indeling van de bedrijven, naar de grootte, en van de koöperatieve verenigingen, de aan- nemers van werken en de andere instellingen naar het aantal gehouden landbouwtractoren 181</p> <p style="padding-left: 20px;">Trekkracht aanwezig op de bedrijven 185</p> <p style="padding-left: 20px;">Indeling van het aantal motoren 189</p> <p style="padding-left: 40px;">a) geteld op de bedrijven, volgens grootte- klasse van de bedrijven;</p> <p style="padding-left: 40px;">b) van de koöperatieve verenigingen, aan- nemers van werken en andere instellingen.</p> <p style="padding-left: 20px;">Indeling van de bedrijfsinrichtingen 197</p> <p style="padding-left: 40px;">a) geteld op de bedrijven, volgens grootte- klasse van de bedrijven;</p> <p style="padding-left: 40px;">b) van de koöperatieve verenigingen, aan- nemers van werken en andere instellingen.</p> <p style="padding-left: 20px;">Indeling van de bedrijven naar bepaalde ken- merken van de bedrijfsgebouwen en naar de grootte 211</p>
---	---
