Algemene

Landbouw- en Bosteelting

van 1959

KONINKRIJK BELGIË

Ministerie van Economische Zaken en Energie

NATIONAAL INSTITUUT VOOR DE STATISTIEK



Algemene Landbouw- en Bostelling van 1959

BOEKDEEL I

Uiteenzetting van de methoden
Resultaten van de eerste fase der telling (15 Mei 1959)
Telling van de bedrijven - Teelten

BRUSSEL
Anciens Etablissements Aug. Puvrez
59, Fonsnylaan

1961

ERRATA

BOEKDEEL I

Blz. 70 : WEST-VLAANDEREN lezen in plaats van OOST-VLAANDEREN.

Blz. 71 : OOST-VLAANDEREN lezen in plaats van WEST-VLAANDEREN.

Blz. 105 : Rubr. 29 ha a (omgekeerd).

Blz. 120 : SINT-GILLIS-WAAS lezen in plaats van SINT-GILLES-WAAS.

Blz. 165 : Totaal kategorieën lezen 1 tot 3 en 1 tot 5 in plaats van 1 tot 5 en 1 tot 3.

Blz. 172 : WEST-VLAANDEREN lezen in plaats van OOST-VLAANDEREN.

Blz. 173 : OOST-VLAANDEREN lezen in plaats van WEST-VLAANDEREN.

Blz. 206 : 7e lijn 10 tot — 15 ha lezen in plaats van 15 tot — 20 ha.

Blz. 244 : Kategorie 2 : BEROEPSTUINBOUWERS
Lijn : van 50 a tot — 1 ha :
kol. 41 : 2,49 lezen in plaats van 5,64;
kol. 42 : 5,64 lezen in plaats van 2,49.

Blz. 417 : KATEGORIE 1 : BEROEPSLANDBOUWERS
Kol. 54 : lijn 5 tot — 7 ha, 100 lezen in plaats van —;
lijn 7 tot — 10 ha, 40 lezen in plaats van 100;
lijn 10 tot — 15 ha, — lezen in plaats van 40.

INLEIDING

De eerste algemene landbouwtelling werd in België op 15 oktober 1846 gehouden. De volgende tellingen gingen door op 31 december 1856 en 1866, op 15 september 1880, op 31 december 1895, 1910 en 1929, alsmede op 15 mei en 31 december 1950 en 1959.

De lezer die belangstelt in de historiek van de algemene landbouwtellingen, gelieve Boekdeel I van de Algemene landbouwtelling van 1950 te raadplegen.

1. — WERELDLANDBOUWTELLING VAN 1960.

Evenals de tellingen van 1929 en 1950, werd die van 1959 ingeschakeld in het kader van de wereldlandbouwtelling.

De F. A. O. (Landbouw- en Voedselorganisatie van de Verenigde Naties) had een programma uitgewerkt voor een wereldlandbouwtelling, die in 1960, kort er voor of er na diende gehouden te worden en waarbij elke lid-staat van de organisatie verzocht werd zich aan deze schikking te houden om de grootst mogelijke vergelijkbaarheid der statistieken op internationaal vlak te waarborgen.

Rekening houdend met de aanbevelingen van de F.A.O. en in navolging van de werkzaamheden tot voorbereiding van de algemene landbouwtelling van 1950, werd het plan van de algemene telling van 1959 besproken in de Kommissie voor Koördinatie der statistieken van de Ekonomische Benelux-Unie en werd gezocht naar éénzelfde gedragslijn voor de drie Beneluxlanden.

Zoals in 1950 hebben de drie Beneluxlanden de aanbevelingen van de F. A. O. opgevolgd, behalve wat de grondslag voor de indeling der bedrijven per grootteklasse betreft.

In afwijking van de aanbeveling van de F. A. O. strekkende tot de indeling van de getelde bedrijven volgens hun totale oppervlakte, hebben de drie Beneluxlanden de beteelde oppervlakte — d. i. de oppervlakte van de gronden aangewend voor land- en tuinbouwteelten (in open lucht en onder glas), voor weide- en grasland, voor wijmenteelt, en de braakgronden — als basis genomen.

De inlichtingen over de wijze van uitbating en de grondversnippering hebben eveneens betrekking op de beteelde oppervlakte.

2. — DRAAGWIJDTE VAN DE TELLING.

Evenals voor de algemene landbouwtelling van 1950 werd de uitvoering van de huidige telling gesplitst in twee afzonderlijke verrichtingen.

De eerste, op 15 mei 1959, bestond op haar beurt uit twee delen :

a) de eigenlijke landbouwtelling met als doel de opname van de land- en tuinbouwteelten, de veestapel, de wijze van uitbating der gronden (verhouding eigendom-pacht), de versnippering en de verschillende strukturele kenmerken van de bedrijven, alsmede een opname van het landbouwmaterieel;
b) de bostelling behelzende een gedetailleerde opname van de bossen per soort en leeftijdsgroep, vijvers en woeste gronden, een telling van de populieren, alsmede een raming van de waarde van de aanplantingen en opbrengsten der beboste eigendommen.

De tweede verrichting op 31 december 1959 had betrekking op de samenstelling van de gezinnen der landbouwexploitanten, op de landbouwarbeidskrachten en op verschillende sociale aspekten van de landbouw. Zij werd aangevuld met een opname van de nateelten, de geboorten van dieren op de bedrijven, het geslachte kleinvee uitsluitend bestemd voor de behoeften van het gezin der landbouwexploitanten, de verbruikte veevoeders, de grondverbeteringsstoffen, de meststoffen, plantgoed en zaden, de fytofarmaceutische produkten gebruikt tijdens het jaar 1959, de uitgevoerde grondverbeteringen tijdens de periode 1950 tot 1959, evenals van de groenten geteeld tijdens het jaar 1959 met het oog op de verkoop.

Deze publikatie bevat uitsluitend de uiteenzetting van de uitvoeringsmethoden **van het uitgevoerde gedeelte der landbouwtelling op 15 mei 1959,** evenals de resultaten van de telling der bedrijven en van de teelten.

3. — WERKZAAMHEDEN VAN DE HOGE RAAD VOOR DE STATISTIEK.

Bij de Hoge Raad voor de statistiek werden de ontwerpen van ministerieel besluit, alsmede de ontworpen formulieren en onderrichtingen aanhangig gemaakt.

De resultaten van deze werkzaamheden vindt men terug in de als bijlage opgenomen stukken en in de volgende boekdelen.

EERSTE DEEL

1. — VOORBEREIDENDE MAATREGELEN.

Er werden verschillende maatregelen genomen tot voorlichting, én van de telplichtingen, én van de gemeentebesturen geroepen om aan de uitvoering van de telling mede te werken.

Gezien het feit dat de telplichtigen traditioneel wantrouwig staan ten opzichte van het gebruik dat van hun aangifte zal worden gemaakt, werden zij opnieuw gewezen op het uitdrukkelijk verbod de bij de telling verstrekte gegevens tot fiskale doeleinden te gebruiken.

Over het ganse land werden voorlichtingsvergaderingen gehouden ten behoeve van het personeel van de gemeentebesturen en de tellers. Mededelingen werden verspreid langs pers en radio, terwijl de landbouwbladen en -verenigingen uitgenodigd werden hun medewerking te verlenen door de aandacht van de telplichtigen te vestigen op de noodzaak en het belang van objektieve aangiften.

2. — UITVOERING VAN DE TELLING OP 15 MEI 1959.

Uitvoeringsbesluit.

De uitvoering van de algemene landbouw- en bostelling werd voorgeschreven bij ministerieel besluit van 5 mei 1959 (zie bijlage blz. 12).

Gebruikte telformulieren.

Voor de telling van 15 mei 1959 werden tien verschillende vragenlijsten gebruikt.

Het basisformulier was het model I (zie bijlage blz. 13) dat door twee kategorieën van telplichtigen diende ingevuld te worden.

Tot de eerste kategorie behoorden al de natuurlijke- en rechtspersonen, die hun bedrijfszetel in België hadden en die in België of in een zone van 5.500 m. der aangrenzende landen gronden uitbaatten of bezetten, die aangewend werden voor land- of tuinbouwteelten (in open lucht of onder glas), voor grasland, boomgaarden of wijmenteelt en waarvan de gezamelijke oppervlakte ten minste één are bedroeg.

De tweede kategorie omvatte al de natuurlijke- of rechtspersonen, die hun bedrijfszetel in België hadden en die, alhoewel de beteelde oppervlakte geen are bedroeg, niettemin, in welke hoedanigheid ook, houder waren van ten minste 1 landbouwpaard, 1 rund, 1 fokzeug, 1 fokbeer, 3 mestvarkens, 3 schapen, 3 geiten, 20 stuks pluimvee, 20 konijnen of 2 bijenkorven.

Op dit formulier dienden de telplichtigen alle gegevens te verstrekken in verband met het **ganse bedrijf**, namelijk : een omstandige opgave van de teelten en de veestapel, de wijze van uitbating van de gronden, hun versnippering, evenals verschillende inlichtingen aangaande de struktuur der bedrijven.

Wanneer de gronden van het bedrijf zich uitstrekten op het grondgebied van verschillende gemeenten of in het buitenland, diende de aangever daarenboven een afzonderlijk formulier mod. III in te vullen voor de gronden gelegen in elke gemeente. Dit formulier geeft een opsomming van de rubrieken opgenomen in de algemene vragenlijst mod. I, nummers 1 tot 97 en 120 tot 127.

Om psychologische en ekonomische redenen, die reeds in 1950 vooropgesteld werden, werd een vereenvoudigd formulier mod. II (zie bijlage blz. 21) afgegeven aan alle personen, die gronden uitbaatten of bezetten, waarvan de gezamenlijke oppervlakte ten minste één are bedroeg en die uitsluitend aangewend werden voor groenten- of fruitteelt of voor teelten onder glas, waarvan de opbrengst **uitsluitend bestemd was voor eigen gebruik** en die geen houder waren van ten minste 1 landbouwpaard, of 1 rund, of 1 fokzeug, of 1 fokbeer, of 3 mestvarkens, of 3 schapen, of 3 geiten, of 20 stuks pluimvee, of 20 konijnen, of 2 bijenkorven, of -kasten.

De overige tellingsformulieren hadden betrekking op de omstandige opgave van de voor de verkoop beoefende tuinbouwteelten, van de landbouwmachines, -materieel en -inrichtingen, van de bossen, de vijvers en de woeste gronden.

Deze formulieren worden hier slechts pro memorie vermeld, vermits de uitslagen van de bewerking van deze formulieren afzonderlijk uitgegeven worden.

Er werd eveneens gebruik gemaakt van verscheidene dienstformulieren, waaronder de bewerkingsboekjes, waarop wij later zullen terugkomen, dienen vermeld te worden.

Zoals in 1950 was er een bijzonder formulier voorzien om het verband tussen de twee gedeelten (15 mei en 31 december) van de telling te verzekeren. Dit formulier werd door de tellers ingevuld op naam van elke telling-plichtige, die een aangifte op het formulier model I ingevuld had en die bepaalde voorwaarden vervulde, nl. :

1) het beroep van landbouwer, veehouder of tuinbouwer als hoofdberoep uitoefenen, of
2) deze beroepen als bijberoep uitoefenen, maar de opbrengst van het bedrijf verkopen (zie hierover vak E van het formulier model I), of
3) het beheer waarnemen van een bedrijf dat afhangt ofwel van strafinrichtingen, kostscholen, rusthuizen, tehuizen voor ouden van dagen en andere gelijkaardige inrichtingen, godsdienstige of andere gemeenschappen, waar deze teelten beoefend worden om de door de inrichting geherbergde personen te voeden of voor eigen gebruik, proef- en onderzoekstations, aanplantingsdiensten van openbare instellingen die voor eigen behoeften voortbrengen of van een bedrijf dat van een onderwijsinrichting deel uitmaakt.

Techniek van de telling en opdracht van de gemeentebesturen en de tellers.

Door het gemeentebestuur aangestelde tellers hebben ervoor gezorgd dat de aangevers de telformulieren op de bedrijfszetel hebben ingevuld. Verder heeft de Landbouwtellingscommissie in iedere gemeente de formulieren een eerste maal op juistheid getoetst.

De opdracht van de Gemeentebesturen en van de tellers is uiteengezet in de « Onderrichtingen aan de Gemeentebesturen » en in de « Onderrichtingen aan de tellers », die als bijlagen op blz. 23 e.v. zijn opgenomen.

Naast deze onderrichtingen werd door een omzendbrief duidelijk gemaakt, in welke gevallen voor de aardappelteelten een formulier model I of II diende gebruikt te worden.

Als beginsel werd vooropgesteld dat in de rubriek « moestuin » de aardappelteelten slechts onder bepaalde voorwaarden mogen voorkomen.

Iedereen, die ten minste 1 are aardappelen voor eigen gebruik verbouwde, diende bijgevolg een formulier model I in te vullen en de oppervlakte aan te geven in de rubrieken 39 tot 41; terwijl de groenten- en fruitkweek voor eigen gebruik in de rubrieken 77 tot 79 van hetzelfde formulier model I dienden vermeld te worden.

Daartegenover diende een telplichtige, die minder dan 1 are aardappelen verbouwde maar ter zelfdertijd een moestuin of gronden voor fruitteelt met een totale oppervlakte van ten minste 1 are met inbegrip van de aardappelen, waarvan de voortbrengst uitsluitend voor eigen gebruik bestemd was, alleen het formulier model II in te vullen de oppervlakte voor de aardappelteelt diende dan samen met de groenten, in de rubriek 77 « moestuin » vermeld te worden.

3. — UITVOERING.

Werkzaamheden van de gemeentebesturen.

Zoals in de « Onderrichtingen aan de Gemeentebesturen » bepaald wordt, werden deze laatste ermede belast,

te zorgen voor de overschrijving in de bewerkingsboekjes, van de gegevens uit de formulieren model I, wanneer de totale oppervlakte (rubriek 97) ten minste 1 ha bedraagt.

Naast de identiteit en het adres van iedere aangever, had deze overschrijving betrekking op de teelten (rubriek 1 tot 97), de andere gedeelten van de uitbating (rubrieken 120 tot 127) en de veestapel (rubrieken 201 tot 268).

Na het optellen van deze gegevens en het opstellen van een algemene samenvatting per gemeente, werd de gehele dokumentatie inzake de telling teruggezonden naar het Nationaal Instituut voor de Statistiek.

Werkzaamheden van het centraal tellingsbureau.

De eerste taak van de centrale dienst bestond erin de voorlopige uitslagen van de telling op te maken door het bijeenbrengen op de verschillende vlakken, zowel gewestelijk als nationaal, van de door de gemeenten gegeven standen; terzelfdertijd werd, voor de uitslagen van iedere gemeente, de waarschijnlijkheidskritiek uitgevoerd, door vergelijking met de uitslagen van de telling van 15 mei 1958, die zelf beperkt waren tot de bedrijven met ten minste 1 ha oppervlakte.

Tijdens de volgende bewerking werden alle individuele aangiften onderzocht.

Dit onderzoek omvatte :

1. het nazicht van de samenstelling van het bundel, dat ieder gemeentebestuur opgezonden had;
2. de verwijdering van foutief ingevulde formulieren;
3. het nazicht van de aanwezigheid van formulieren model III, wanneer de uitbating zich over nog (een) andere gemeente(n) dan deze, waar de zetel gevestigd was, uitstrekte (vak D van het formulier model I) en van formulieren model IV tot VII wanneer de aangever op het formulier model I verklaard had de tuinbouw voor de verkoop te beoefenen of indien hij in een van de in vak E van het formulier model I bedoelde kategorieën viel;
4. het nazicht van het bestaan van antwoorden op de verschillende vragen van de formulieren;
5. de vergelijking, per rubriek, van het formulier model I met de overeenkomstige formulieren model III;
6. de vergelijking van de formulieren model I met het of de formulier(en) model IV tot VII;
7. het nazicht van de optellingen der gegevens van elk formulier en de kontrole van de overdrachten.

Al deze bewerkingen hebben natuurlijk aanleiding gegeven tot een aanzienlijke briefwisseling met de Gemeentebesturen, en tot onderzoeken ter plaatse.

De centrale dienst heeft dan verder de formulieren model II met de hand gedepouilleerd en een samenvattende staat op het vlak « gemeente » opgemaakt, volgens de grootteklasse van de bedrijven; en vervolgens de individuele formulieren model I gekodificeerd.

Alle individuele formulieren model I, evenals de samenvattende staten model II, werden vervolgens met een elektronische rekenmachine mekanografisch bewerkt.

Dit elektronisch geheel, dat bestemd is om de op geponste kaarten vastgelegde inlichtingen te behandelen, was uitgerust met :

a) een apparaat dat de inlichtingen opneemt die op de geponste kaarten voorkomen. De machine van het Nationaal Instituut voor de Statistiek was uitgerust met een gewone tabulator zonder tellers;
b) opslagapparaten, bestaande uit een magnetische trommel met groot bevattingsvermogen, die een handelbaar geheugen vormen, bestemd om de gegevens, de gedeeltelijke of de definitieve uitslagen, evenals de programmarichtlijnen, die het geheel moeten kontroleren, te bergen;
c) een rekenkundig en logisch behandelingsapparaat;
d) een apparaat voor het verstrekken van de uitslagen. Dit toestel is identiek aan dat bestemd voor de opname. De tabulator levert ofwel gedrukte staten, ofwel samenvattende ponskaarten;
e) transittoestellen voor de gegevens; dit zijn snelle geheugens. Deze geheugens dienen als verbindingen tussen de verschillende hogergenoemde toestellen. Zij vervullen de taak van debietsregelaar en schenken het geheel de mogelijkheid een maximumprestatie te leveren binnen het raam van de aangewende technieken;
f) een kontroletoestel, bestaande uit een kommandolessenaar.

De uitslagen van de bewerkingen werden opgemaakt op verschillende geografische vlakken.

De bewerkingstabellen werden voor het geheel van de aangevers opgemaakt op het vlak « gemeente ». Voor de hogere trappen, d.w.z. gerechtelijk kanton, gerechtelijk arrondissement en administratief arrondissement, provincie, landbouwstreek en rijk, werden de verschillende tabellen principieel opgemaakt volgens de kategorieën van uitbaters.

Omwille van het groot aantal af te drukken tabellen en de verveelvoudiging ervan wegens de talrijke vlakken waarop zij dienen uitgegeven, gebeurd het drukken van de uitslagen meestal op gevoelig papier, gebruikt in doorlopende banden met vooraf gedrukte ramen, zodat de staten die uit de drukpers van de rekenmachine kwamen, onmiddellijk op het vereiste aantal exemplaren konden worden afgedrukt.

Hieraan dient nog te worden toegevoegd dat in de meeste gevallen de rekenmachine, op het ogenblik van het drukken, de rekenkundige juistheid van de tabellen naging zodat nog slechts een minimumbehandeling vereist was vooraleer zij afgedrukt konden worden.

De bijlage op blz. 32 geeft een overzicht van de verschillende administratieve of andere vlakken, voor dewelke de bij de bewerking van de opgave der teelten van de formulieren model I en II bekomen uitslagen, beschikbaar zijn.

Al deze uitslagen werden opgemaakt in funktie van de gemeente, waar de bedrijfszetel gevestgid is. De tabellen geven dus, voor iedere beschouwde gemeente, de oppervlakte van de bedrijven, waarvan de zetel in de gemeente gevestigd is, met inbegrip van de gronden die van deze bedrijfszetel afhangen, hoewel zij op het grondgebied van een andere gemeente liggen.

Juist zoals voor de algemene landbouwtelling van 1950, heeft het Nationaal Instituut voor de Statistiek bovendien de op de formulieren model III ingezamelde gegevens met de hand gedepouilleerd.

Dank zij dit werk kon men de teelten indelen volgens hun aard en per gemeente, naargelang de werkelijke ligging van de grond; bovendien werd het hierdoor mogelijk gemaakt de teelten te kennen, die gelegen waren in de grenszones van de omliggende landen en die uitgebaat werden door personen die in België verbleven.

De uitslagen van deze bewerking zijn op stencil verspreid.

BIJLAGEN

Tekst van het uitvoeringsbesluit

Model van de formulieren nr I en II

Onderrichtingen aan de gemeentebesturen

Onderrichtingen voor de tellers

Aard van administratieve en andere vlakken, voor dewelke de uitslagen beschikbaar zijn

---

MINISTERIE VAN ECONOMISCHE ZAKEN EN MINISTERIE VAN LANDBOUW.

5 mei 1959. — MINISTERIEEL BESLUIT waarbij een algemene landbouwtelling en een algemene telling der bossen, op 15 mei 1959, wordt voorgeschreven.

De Minister van Economische Zaken,

De Minister van Landbouw,

Gelet op de besluitwet van 31 januari 1945, waarbij aan de Minister van Economische Zaken de bevoegdheid verleend wordt, alleen of gemeenschappelijk met de betrokken minister(s), tot zekere onderzoekingen over te gaan, gewijzigd bij de besluitwet van 7 februari 1947;

Gelet op de besluitwet van 22 januari 1945, betreffende het beteugelen van elke inbreuk op de reglementering betreffende de bevoorrading van het land, gewijzigd bij de besluitwetten van 7 mei 1945, 14 en 18 mei, 7 en 29 juni 1946, en bij de wet van 14 februari 1948;

Gelet op de artikelen 75, 78 en 90 van de gemeentewet;

Gelet op het advies van de Hoge Raad voor de Statistiek;

Gelet op het advies van de Raad van State,

Besluiten :

ARTIKEL 1. — Op 15 mei 1959, wordt een algemene landbouwtelling en een algemene telling der bossen gehouden.

ART. 2. — § 1. Aan de telling zijn onderworpen, de natuurlijke personen of rechtspersonen, wier bedrijf zijn zetel heeft in België, en die op 15 mei 1959, in welke hoedanigheid ook :

1° in België of in de bij de douanewetten bepaalde grenszones, één of meer gronden exploiteren of bezetten, welke gebruikt worden voor landbouw- of tuinbouwteelten (in open lucht of onder glas), voor weiden, voor boomgaarden of voor wijmenteelt, en welke samen een oppervlakte van ten minste één are beslaan;

2° voor zover ze niet voldoen aan de onder 1° vastgestelde voorwaarden, houder zijn van ten minste 1 landbouwpaard, of 1 runddier, of 1 fokzeug, of 1 fokbeer, of 3 mestvarkens, of 3 schaapsoortigen, of 3 geitsoortigen, of 20 stuks pluimvee, of 20 konijnen, of 2 bijenkorven;

3° landbouw- of tuinbouwmachines, -werktuigen of -installaties ter beschikking stellen van landbouwers, veehouders of tuinbouwers.

§ 2. Aan de telling zijn eveneens onderworpen :

a) voor zover ze hun zetel in België hebben, de coöperatieve verenigingen voor het gemeenschappelijk gebruik voor landbouw- of tuinbouwmachines, en de coöperatieve verenigingen voor het opslaan, aankopen of verkopen van landbouw- of tuinbouwprodukten;

b) de natuurlijke of rechtspersonen die op 15 mei 1959, in België, eigenaar zijn van populierenaanplantingen, niet in een landbouwbedrijf begrepen woeste gronden, bossen, of vijvers van meer dan 2 are, voor zover deze goederen niet aan het bosbeheer onderworpen zijn.

ART. 3. — § 1. De telling geschiedt door middel van tien verschillende modellen van telformulieren, opgesteld door het National Instituut voor de Statistiek.

De inlichtingen die in ieder model van formulier kunnen gevraagd worden, zijn vermeld in de bij dit besluit gevoegde bijlagen.

§ 2. De in artikel 2 bedoelde personen zijn gehouden, de hierna aangeduide telformulieren in te vullen en te ondertekenen :

1° De personen bedoeld in artikel 2, § 1, 1° en 2°, verstrekken de inlichtingen gevraagd door een telformulier I. Liggen de gronden die zij exploiteren of bezetten verspreid over het gebied van verschillende gemeenten, dan zijn zij bovendien gehouden om voor elke gemeente een telformulier III in te vullen.

2° De personen bedoeld in artikel 2, § 1, 1°, die, met uitsluiting van alle andere teelten, alleen voor eigen gebruik, groente- of fruitteelt beoefenen, zijn evenwel gehouden tot het invullen en ondertekenen van het telformulier II.

Dit voorschrift is evenwel niet van toepassing op de personen hierna bedoeld onder 3°, b).

3° De personen die zich toeleggen op de teelt, in open lucht, van groenten of fruit, of tuinbouwzaad, groenten- of bloemenplantgoed, bloemen, bloembollen, snijbloemen, sierplanten of bomen en heesters in kwekerijen, alsmede de personen die aan om het even welke teelt doen onder glas, of die kampernoelies kweken, moeten daarenboven een of meerdere telformulieren IV, V, VI of VII invullen en ondertekenen.

Deze verplichting slaat echter alleen :

a) op de personen die deze teelten beoefenen met het oog op de verkoop;

b) op de personen die deze teelten beoefenen om te voorzien in de voedings- of andere behoeften van de strafinrichtingen, kostscholen, rusthuizen, godshuizen of andere gelijkaardige instellingen, godsdienstige of andere gemeenschappen, de inrichtingen voor proefnemingen of onderzoekingen, de aanplantingsdiensten van openbare inrichtingen, die voor de behoeften van deze laatste voortbrengen, en de bedrijven die van een onderwijsinrichting afhangen.

4° De personen waarvan het hoofdberoep landbouwer, veefokker of tuinbouwer is, degenen die het beroep van landbouwer, veelfokker of tuinbouwer als bijberoep uitoefenen, maar die voortbrengselen van hun bedrijf verkopen, alsmede de onder 3°, b), bedoelde personen en inrichtingen, moeten eveneens een telformulier VIII invullen en ondertekenen.

5° De in artikel 2, § 1, 3° en § 2, a), bedoelde personen moeten een telformulier IX invullen en ondertekenen voor zover zij beschikken over landbouw- of tuinbouwmachines, -werktuigen of -installaties, welke in de telformulieren vermeld zijn.

6° De in artikel 2, § 2, b), bedoelde personen moeten een telformulier X invullen en ondertekenen voor elke gemeente op wier grondgebied de bij dit artikel bedoelde populierenaanplantingen, woeste gronden, bossen of vijvers gelegen zijn.

ART. 4. — De burgemeesters zijn speciaal belast met de uitvoering van de telling en het toezicht op de werkzaamheden. De bevoegde gemeenteoverheid moet onder het gemeentepersoneel, en bij voorkeur onder het politiepersoneel, het aantal tellers aanstellen dat vereist is om een vlot verloop te geven aan de tellingsverrichtingen.

ART. 5. — Wanneer het vereiste aantal personen niet ter beschikking is onder het in artikel 4 bedoeld personeel, dient het college van burgemeester en schepenen, de gepasten tijde de nodige voorstellen in te dienen bij de gemeenteraad, met het oog op de aanwerving van het onontbeerlijk personeel.

ART. 6. — De telling stelt de op 15 mei 1959 bestaande toestand vast. Zij wordt uitgevoerd volgens de onderrichtingen die, door toedoen van de burgemeesters, aan de tellers gegeven worden. Zij wordt door middel van aanplakbrieven ter kennis gebracht van het publiek.

De aanplakbrieven, alsmede de voor de telling vereiste formulieren, worden door het National Instituut voor de Statistiek ter beschikking gesteld van de burgemeesters.

ART. 7. — De op de telformulieren I tot IX in te schrijven aangiften worden door de tellers op de bedrijfszetel ingezameld; indien er geen bedrijfszetel is, worden zij in de verblijfplaats van de tellingplichtige ingezameld. De op de telformulieren X in te schrijven aangiften worden in de verblijfplaats van de eigenaars ingezameld.

De tellingplichtigen, die op 5 juni 1959, nog niet door de teller ondervraagd zouden zijn, moeten dit feit binnen de vier en twintig uren ter kennis brengen van het gemeentebestuur waarvan hun bedrijfszetel afhangt of, indien er geen bedrijfszetel is, aan het gemeentebestuur van hun verblijfplaats.

ART. 8. — De tellers waken ervoor dat alle gevraagde inlichtingen naar waarheid en overeenkomstig de voorschriften worden verstrekt. Zij doen de nodige verbeteringen aanbrengen. Zo er aanwijzingen voor een overtreding bestaan, moeten zij dit, door bemiddeling van de burgemeester, ter kennis brengen van het National Instituut voor de Statistiek.

ART. 9. — De Minister van Economische Zaken bepaalt per omzendbrief, de door de gemeentebesturen uit te voeren bewerkingen, de controleverrichtingen door de landbouwtellingscommissie welke bij artikel 9 van het ministerieel besluit van 21 december 1948 is opgericht, en die werkt overeenkomstig de bepalingen van dit artikel, alsmede de termijnen welke dienen in acht genomen voor het opsturen der bescheiden aan het National Instituut voor de Statistiek.

ART. 10. — De door openbare besturen of instellingen in te vullen telformulieren X, worden rechtstreeks door de zorgen van het National Instituut voor de Statistiek verdeeld. Deze telformulieren worden voor 31 juli 1959, aan het Instituut teruggezonden.

ART. 11. — Indien er op het grondgebied van de gemeente populierenaanplantingen bestaan, niet in een landbouwbedrijf begrepen woeste gronden, bossen, of vijvers van meer dan 2 are, waarvan de eigenaars in het buitenland hun verblijfplaats hebben, dient het gemeentebestuur de nodige inlichtingen omtrent deze goederen in te winnen.

ART. 12. — De ambtenaren en beambten daartoe door de Minister van Economische Zaken aangesteld, controleren ter plaatse de verstrekte inlichtingen en stellen bij proces-verbaal de onregelmatigheden en onjuistheden vast, welke zij ontdekken.

De gemeentebesturen behoren alle maatregelen te nemen om de taak van deze aangestelden te vergemakkelijken.

De Minister van Economische Zaken doet controleopmetingen uitvoeren, telkens wanneer hij het nodig acht.

ART 13. — Reglementsvoorschriften welke de tellingplichtige weigert of verzuimt in acht te nemen, mogen ambtshalve door de zorgen van de overheid en op kosten van de overtreder worden uitgevoerd.

ART. 14. — Het is de personen die medewerken aan de tellingsverrichtingen verboden inlichtingen ruchtbaar te maken, waarvan zij uit hoofde van hun opdracht kennis zouden hebben gekregen.

Onverminderd eventuele tuchtstraffen is artikel 458 van het Strafwetboek op hen toepasselijk.

ART. 15. — De telling wordt gehouden onder het toezicht van het National Instituut voor de Statistiek.

ART. 16. — Inbreuken op dit besluit worden ongespoord, vastgesteld, vervolgd en bestraft, overeenkomstig het bepaalde in de hoofdstukken II en III van de besluitwet van 22 januari 1945.

Brussel, 5 mei 1959.

De Minister
van Economische Zaken,
J. VAN DER SCHUEREN.

De Minister van Landbouw,
A. DE VLEESCHAUWER.

NOTA : De formulieren mod. I en II vindt men hierna, de andere in het uitvoeringsbesluit vernoemde formulieren worden gepubliceerd in de verschillende boekdelen welke de uitkomsten bevatten die aan de hand van deze formulieren werden opgemaakt.

MINISTERIE VAN LANDBOUW
MINISTERIE VAN EKONOMISCHE ZAKEN

MODEL I

Algemene vragenlijst

NATIONAAL INSTITUUT VOOR DE STATISTIEK

ALGEMENE LANDBOUWTELLING OP 15 MEI 1959

Un formulaire français peut être obtenu sur demande adressée à l'agent recenseur.
Een franstalig formulier kan gevraagd worden bij de teller.

ZEER BELANGRIJK : Lees aandachtig de vragenlijst en de aanvullende onderrichtingen vooraleer U het telformulier invult. U zult aldus verkeerde inschrijvingen vermijden en uw werk en ook het onze vergemakkelijken. Krachtens de wet is het uitdrukkelijk verboden de inlichtingen die bij deze telling worden verstrekt, tot fiskale doeleinden te gebruiken.
De tussen haakjes geplaatste nummers bijvoorbeeld (1), verwijzen naar de onderrichtingen.

Gemeente : .....

Gerechtelijk kanton : .....

Provincie : .....

Volgnummer van de inventarislijst : .....

I. - Wie moet het telformulier model I invullen ?

1. Elke persoon, administratie of instelling, waarvan de bedrijfszetel in België gelegen is en die in België of in een zone van 5.500 m. der aangrenzende landen gronden uitbaat of bezet die aangewend worden voor land- of tuinbouwteelten (in open lucht of onder glas) voor grasland, boomgaarden of wijmenteelt en waarvan de gezamenlijke oppervlakte ten minste één are bedraagt.

2. Elke persoon, administratie of instelling waarvan het bedrijf zijn zetel heeft in België en die, alhoewel de uitgebate oppervlakte in totaal geen are bedraagt, in welke hoedanigheid ook, niettemin houder is van :

1 landbouwpaard of
1 rund of
1 fokzeug of
1 fokbeer of
3 mestvarkens of
3 schapen of
3 geiten of
20 stuks pluimvee of
20 konijnen of
2 bijenkorven of -kasten.

Elke aangifte moet gedaan worden in de gemeente waar de bedrijfszetel is gevestigd (plaats waar de voornaamste bedrijfsgebouwen zijn gelegen).

Indien verschillende landbouwbedrijven van één zelfde onderneming afhangen moet de aangifte worden gedaan in de gemeente van elke bedrijfszetel.

Zo er geen bedrijfszetel is moet de aangifte geschieden in de gemeente waar de aangever woonachtig is.

De aangifte moet gedaan worden door het bedrijfshoofd (t.t.z. de persoon die verantwoordelijk is voor het dagelijks beheer van het bedrijf).

Opmerkingen :

1) Ieder landbouwer die een met een derde afgesloten teeltkontrakt (bijv. vlasteelt) uitvoert, is ertoe gehouden zelf de bezaaide oppervlakten aan te geven;

2) De oppervlakte witloof-wortelen moeten worden aangegeven door de persoon die de grond in gereedheid brengt;

3) In geval het gaat om verhuurde boomgaarden, waarvan de eigenaar het fruit voor zich houdt, moet alleen de huurder de totale oppervlakte van de boomgaard aangeven en een telformulier model V (zie paragraaf III hierna) invullen, maar daarbij zal hij onderaan op de telformulieren model I en V vermelden dat de eigenaar over het fruit blijft beschikken. De eigenaar moet in dit geval geen enkele aangifte doen;

4) De dieren gehouden voor rekening van derden, moeten worden aangegeven door de exploitant bij wie ze zich bevinden.

KADER A

Bestemd voor de administratie

Naam van het bedrijfshoofd (1) : .....

Voornamen : .....

Eventueel naam van de firma of van de uitbating : .....

.....

Straat : ..... **Nr** .....

Datum en plaats van geboorte van het bedrijfshoofd : .....

(1) Persoon die verantwoordelijk is voor het dagelijks beheer van het bedrijf.
Indien verscheidene personen in gemeenschap het beheer waarnemen van het bedrijf, dient alleen de naam van de hoofdverantwoordelijke vermeld en dient in kader B hierna aangetekend « Beheer in gemeenschap ».

II. - Wat moet worden aangegeven ?

Elke persoon, administratie of instelling die ingevolge I hierboven aan de telling onderworpen is moet aangifte doen van :

1. Alle teelten, grasland, boomgaarden, wijmenaanplantingen, enz... die op 15 mei in het bedrijf voorkomen, wat ook hun oppervlakte zij. Voor de gronden die op het ogenblik van de telling nog moeten worden bezaaid en beplant, moet de teelt worden aangegeven waarvoor ze zijn bestemd.

2. Alle dieren die zich op 15 mei in de gebouwen of op de gronden van het bedrijf bevinden, welk ook hun aantal weze.

Opmerkingen :

1) Grasland dat na de eerste snede als weiland wordt gebruikt, moet worden vermeld onder de rubriek « maailand »;

2) Met bosbomen beplant grasland, moet worden aangegeven als grasland onder de rubrieken 4 en 5, naargelang het maai- of weiland is;

3) Onder de rubriek « groenteteelt in open lucht voor de verkoop » moet alleen de oppervlakte van de met deze gewassen beteelde percelen worden vermeld. Geen rekening moet worden gehouden met de omstandigheden dat deze percelen in de loop van het jaar door verschillende opeenvolgende teelten kunnen worden bezet. Indien men bijv. zinnens is een zelfde perceel van 5 are in 1959 achtereenvolgens met bloemkolen en met tomaten te beplanten, moet alleen de 5 are van de op 15 mei aanwezige teelt worden aangegeven;

4) Voor de fruitteelt moeten alle aanplantingen worden aangegeven **met inbegrip van jonge aanplantingen die nog geen fruit voortbrengen.**

Alle op het telformulier te vermelden inlichtingen : teelten, veestapel, wijze van uitbating, versnippering, hebben betrekking **op het ganse bedrijf.**

De tellingplichtige moet alle bezaaiingen of beplantingen in zijn bedrijf aangeven, **welke ook de gemeente weze waar de gronden zich bevinden.**

De in het buitenland gelegen gronden moeten enkel worden aangegeven indien de bedrijfszetel in België is gevestigd en indien ze zich in een zone van 5.500 m. buiten de grens bevinden.

III. - Welke andere telformulieren moeten er buiten het telformulier model I worden ingevuld ?

1. Indien een telplichtige gronden uitbaat of bezet op het grondgebied van **verschillende gemeenten** of in vreemde landen (grenszone van 5.500 m.), moet hij **daarenboven** een telformulier model III invullen voor de gemeente waar de zetel van het bedrijf is gevestigd, alsmede voor elke andere of vreemde gemente.

De personen die slechts in één gemeente gronden bebouwen, moeten geen telformulier model III invullen.

2. Een of meerdere telformulieren van de hieronder opgegeven modellen moet(en) ingevuld worden door elke telplichtige die tuinbouwteelten beoefent (in open lucht of onder glas) :

— voor de verkoop;

— voor de voeding van de personen die hij onderdak verleent (geval van strafinrichtingen, kostscholen, rusthuizen, tehuizen voor ouderlingen en andere gelijkaardige inrichtingen) ;

— voor de eigen behoeften van godsdienstige of andere gemeenschappen;

— in het raam van proef- en onderzoekingsinrichtingen, van aanplantingsdiensten van openbare instellingen die voor eigen behoeften voortbrengen, van bedrijven die afhangen van een onderwijsinrichting.

Telformulier model IV : voor de groenteteelten in open lucht;

Telformulier model V : voor de fruitteelt in open lucht;

Telformulier model VI : voor de teelten in open lucht van tuinbouwzaden, groente- en bloemenplantgoed, bloemen, bloembollen, snijbloemen, sierplanten, bomen en heesters in kwekerijen;

Telformulier model VII : voor de teelten onder glas en de kampernoelieteelt.

3. Elke telplichtige die houder of gebruiker is van land- of tuinbouwmachines, -werktuigen of -installaties moet daarenboven een telformulier mod. VIII invullen voor zover hij beantwoordt aan de in dit formulier gestelde voorwaarden.

4. Indien een telplichtige eigenaar is van bossen, vijvers of woeste gronden, moet hij **daarbij** een telformulier model X invullen per gemeente waar de eigendommen zijn gelegen.

KADER B

Bestemd voor de administratie

Statuut van het bedrijf (2) : .....

Beheer (3) : .....

(2) Nader toelichten of het een privébedrijf is, of een samenwerkende vennootschap of een andere vereniging of het afhangt van een godsdienstige of andere gemeenschap, van een onderwijsinrichting of het een proef- of onderzoekingsinrichting is of een andere instelling, openbare of niet.

(3) Aanduiden of het beheer waargenomen wordt door één enkel persoon voor eigen rekening of voor rekening van een derde (beheerder) of indien het beheer gemeenschappelijk geschiedt.

KADER C

Bestemd voor de administratie

Hoofdberoep van het bedrijfshoofd (4) : .....

Nevenberoep(en) (4) : .....

.....

(4) Het hoofdberoep is de bezigheid die het grootste gedeelte van de tijd van het bedrijfshoofd in beslag neemt; in twijfelachtige gevallen is het de bezigheid die het grootste inkomen verschaft.

Voor het hoofdberoep en gebeurlijk voor het of de nevenberoepen, moet nauwkeurig worden aangeduid of het bedrijfshoofd landbouwer, tuinbouwer, handelaar, smid, enz... is.

Dienen eveneens als **landbouwer** te worden beschouwd : de kwekers van landbouwzaden of van pootaardappelen, de wijmentelers, de veefokkers, de veemesters, de vetweiders, de pluimveekwekers en de imkers.

Dienen eveneens als **tuinbouwer** te worden beschouwd : de druivenkwekers, de bloemenkwekers, de fruitkwekers, de groentekwekers, de boomkwekers en de voortbrengers van tuinzaad.
De instellingen geven het hoofddoel van hun bedrijvigheid op.

KADER D

Bestemd voor de administratie

Exploiteert of bezet U gronden, grasland, boomgaarden of wijmenaanplantingen in één of meer andere gemeenten dan deze waar de zetel van uw bedrijf is gelegen ? (5)

— **JA - NEEN** (doorhalen wat niet past).

Welke zijn deze gemeenten ? (6) .....

.....

.....

.....

.....

(5) De personen, die geen bedrijfszetel hebben en die overeenkomstig de onderrichtingen, hun aangifte doen in de gemeente waar ze woonachtig zijn, moeten aanduiden of ze ja dan neen gronden uitbaten die in andere gemeenten gelegen zijn dan deze van hun verblijfplaats.

(6) Elke tellingplichtige, die gronden, grasland, boomgaarden of wijmenaanplantingen in het buitenland uitbaat, vermeldt de namen van de gemeenten en van de vreemde landen.

KADER E

Bestemd voor de administratie

Zijn er tuinbouwprodukten van uw bedrijf bestemd voor :

a) **de verkoop ? JA - NEEN** (*)

b) **de voeding van personen ondergebracht in de inrichting of voor eigen behoeften van deze** (7)

— **JA - NEEN** (*)

Zijn er akkerbouw- of veehouderijprodukten van uw bedrijf bestemd voor :

a) **de verkoop ? JA - NEEN** (*)

b) **de voeding van personen ondergebracht in de inrichting of voor eigen behoeften van deze** (7)

— **JA - NEEN** (*)

(*) Doorhalen wat niet past.

(7) Worden hier bedoeld : de strafinrichtingen, kostscholen, rusthuizen, tehuizen voor ouderlingen en andere gelijkaardige inrichtingen, godsdienstige of andere gemeenschappen, proef- en onderzoekingsinrichtingen, aanplantingsdiensten van openbare instellingen die voor eigen behoeften voortbrengen en de bedrijven die afhangen van een onderwijsinrichting.

I. — Telling van de teelten in hoofdteelt.

	Rub.	ha	a
WEIDEN EN GRASLAND			
Tijdelijk maailand (ingeschakeld in de vruchtwisseling) :			
van Italiaans raygrass	1		
ander	2		
Tijdelijk weiland (ingeschakeld in de vruchtwisseling)	3		
Blijvende weiden en blijvend grasland (met uitzondering van grasboomgaarden, die onder de rubr. 74 of 78 moeten worden aangegeven) :			
maailand	4		
weiland	5		
Totaal (rubr. 1 tot 5)	6		
GRANEN			
Wintertarwe	7		
Wisseltarwe	8		
Zomertarwe	9		
Winterrogge	10		
Zomerrogge	11		
Spelt	12		
Wintergerst	13		
Zomergerst	14		
Haver	15		
Boekweit	16		
Korrelmaïs	17		
Masteluin (mengsel van rogge en tarwe)	18		
Andere granen en mengsels van graangewassen, masteluin uitgezonderd	19		
Totaal (rubr. 7 tot 19)	20		
DROOGGEOOGSTE PEULVRUCHTEN			
(groen geoogste peulvruchten moeten worden aangegeven onder rubr. 71)			
Drooggeoogste bonen	21		
Drooggeoogste erwten	22		
Veldbonen (paardebonen, duivebonen, enz.)	23		
Wikken	24		
Lupinen	25		
Mengsels van graangewassen en drooggeoogste peulvruchten (voor de korrel)	26		
Totaal (rubr. 21 tot 26)	27		
NIJVERHEIDSGEWASSEN			
Suikerbieten (zaadteelt uitgezonderd).	28		
Vlas	29		
Koffiecichorei (zaadteelt uitgezonderd)	30		
Hennep	31		
Winterkoolzaad	32		
Zomerkoolzaad	33		
Andere oliehoudende gewassen	34		

	Rub.	ha	a
Tabak	35		
Hop	36		
Geneeskrachtige en aromatische planten en kruiden	37		
Totaal (rubr. 28 tot 37)	38		
AARDAPPELEN (teelt van pootgoed uitgezonderd) :			
Vroege aardappelen (gerooid vóór 1 augustus)	39		
Halfvroege aardappelen	40		
Late aardappelen	41		
Totaal (rubr. 39 tot 41)	42		
VOEDERGEWASSEN			
a) **Wortel- en knolgewassen** (in hoofdteelt)			
Voederbieten en halfsuikerbieten (zaadteelt uitgezonderd)	43		
Voederwortelen	44		
Rapen (zaadteelt uitgezonderd) ...	45		
Koolrapen (rutabaga's)	46		
Alle andere wortel- en knolgewassen	47		
Totaal (rubr. 43 tot 47)	48		
b) **Groenvoedergewassen** (zaadteelt uitgezonderd)			
Inkarnaat- of Franse klaver (in hoofdteelt)	49		
Rode-, violet- of gewone klaver	50		
Andere klaversoorten (bastaardklaver, witte klaver, hopperupsklaver alleen geteeld of vermengd met andere klaversoorten)	51		
Luzerne	52		
Hanekam	53		
Maïs om melkrijp te worden ingekuild	54		
Voedermaïs	55		
Voeder- en mergkolen	56		
Andere groenvoedergewassen en mengsels (grasland uitgezonderd) ..	57		
Totaal (rubr. 49 tot 57)	58		
LANDBOUWZADEN EN POOTGOED VOOR DE VERKOOP			
Graszaad	59		
Klaverzaad	60		
Zaad van suikerbieten	61		
Zaad van koffiecichorei	62		
Zaad van voederbieten	63		
Raapzaad	64		
Andere zaden	65		
Pootaardappelen	66		
Totaal (rubr. 59 tot 66)	67		

	Rub.	ha	a
Hierboven nog niet genoemde landbouwteelten (met inbegrip van de zaden voor de eigen behoeften van het bedrijf bijvoorbeeld : zaad van voederbieten, raapzaad)	68		
Teelt van tuinbouwzaden, groente- en bloemenplantgoed in open lucht voor de eigen behoeften van het bedrijf ...	69		
Tuinbouwteelten voor de verkoop : (1)			
Teelt in open lucht van tuinbouwzaden, groente- en bloemenplantgoed voor de verkoop (uitgebreid opgeven in telformulier mod. VI) ...	70		
Groenteteelt in open lucht voor de verkoop (uitgebreid opgeven in telformulier mod. IV)	71		
Teelt in open lucht van bloemen, bloembollen, snijbloemen en sierplanten voor de verkoop (uitgebreid opgeven in telformulier mod. VI)	72		
Kwekerij van bomen en heesters in open lucht voor de verkoop (fruit, sier- en bosbomen) (uitgebreid opgeven in telformulier mod. VI) ...	73		
Fruitteelt in open lucht (met inbegrip van grasboomgaarden) voor de verkoop (uitgebreid opgeven in telformulier mod. V)	74		
Teelten onder glas voor de verkoop (serres, warenhuizen, ramen) (uitgebreid opgeven in telformulier mod. VII)	75		
Totaal (rubr. 70 tot 75)	76		
Tuinbouwteelten uitsluitend bestemd voor het verbruik in het gezin van de aangever :			
Moestuinen	77		
Fruitteelt in open lucht (met inbegrip van de grasboomgaarden)	78		
Teelten onder glas : serres, warenhuizen, ramen	79		
Totaal (rubr. 77 tot 79)	80		
Wijmenaanplantingen	81		
Braakgrond (bewerkte, tijdelijk teeltvrij gelaten grond die vóór het eerstkomende najaar geen gewas zal dragen)	82		

ALGEMENE SAMENATTING	Rub.	ha	a
Weiden en grasland (rubr. 6)	83		
Graangewassen (rubr. 20)	84		
Drooggeoogste peulvruchten (rubr. 27)	85		
Nijverheidsgewassen (rubr. 38)	86		
Aardappelen (rubr. 42)	87		
Wortel- en knolgewassen (rubr. 48) .	88		
Groenvoedergewassen (rubr. 58)	89		
Landbouwzaden en pootgoed voor de verkoop (rubr. 67)	90		
Nog niet genoemde landbouwteelten (rubr. 68)	91		
Tuinbouwzaden en plantgoed voor de eigen behoeften van het bedrijf (rubr. 69)	92		
Tuinbouwteelten voor de verkoop (rubr. 76)	93		
Tuinbouwteelten voor het verbruik van het gezin van de aangever (rubr. 80).	94		
Wijmenaanplantingen (rubr. 81)	95		
Braakgrond (rubr. 82)	96		
Beteelde oppervlakte (rubr. 83 tot 96)	97		
Over te dragen naar rubr. 128			

(1) Moeten onder rubr. 70 tot 75 worden aangegeven : de tuinbouwteelten bestemd voor de verkoop of voor ander gebruik vermeld in kader E.
Al deze rubrieken of sommige er van moeten dus worden ingevuld door hem die « ja » heeft geantwoord in kader E voor de tuinbouwprodukten.

II. — **Telling van de landbouwteelten die niet als hoofdteelt worden gewonnen** (onderteelt, tussenteelt, dit is gezaaid of geplant tussen de rijen van een hoofdteelt, bijvoorbeeld : aardappelen en graangewassen in boomgaarden).

De klaver-, luzerneteelten, enz..., die in 1959 onder een graangewas werden gezaaid en in 1960 hoofdteelt zullen worden alsmede de voor- en nateelten dienen niet te worden aangegeven.

AARD VAN DE TEELTEN	Niet invullen	Oppervlakte ha	Oppervlakte a

III. — **Andere onderdelen van het bedrijf.**

De inlichtingen betreffende de andere onderdelen van het bedrijf dienen alleen te worden verstrekt in zover deze laatste deel uitmaken van een bedrijf waarvan het bedrijfshoofd verklaard heeft de landbouw, de tuinbouw of de veekweek als hoofdberoep te beoefenen, of nog die deel uitmaken van een bedrijf waarvan het bedrijfshoofd « ja » heeft geantwoord in kader E.

(8) Perceel dat uitsluitend en **niet met het oog op de verkoop** met bloemen, bomen en sierheesters is beplant en al of niet grasperken omvat.

(9) Grond die aan zichzelf is overgelaten, maar die vroeger bebouwd is geweest en het opnieuw zou kunnen worden.

(10) Oppervlakten bedekt met heide, het nietgeëxploiteerd struikgewas, de moeras- of rotsachtige oppervlakten, de landes, de venen, de onbeteelde duinen, kortom elke grond die niet voor om het even welk landbouw- of bosgebruik wordt benuttigd.

	Rub.	ha	a
Lusttuinen en -parken (8)	120		
Vijvers en poelen	121		
Verlaten gronden (9)	122		
Woeste gronden (10)	123		
Bossen, hakhout en geëxploiteerd struikgewas	124		
Bedrijfsgebouwen, erf en aanhorigheden	125		
Andere oppervlakten : private wegen op het bedrijf, veldzomen, grachten, enz.	126		
Totaal (rubr. 120 tot 126)	127		
Beteelde oppervlakte (rubr. 97)	128		
Totale oppervlakte van het bedrijf (rubr. 127 en 128)	129		

IV. — Telling van de dieren.

	Rub.	Aantal
A. LANDBOUWPAARDEN		
a) Hengst- en merrieveulens jonger dan 1 jaar	201	
b) van 1 tot jonger dan 3 jaar :		
Hengsten	202	
Merries	203	
Ruinen	204	
c) van 3 jaar en ouder :		
Hengsten :		
van 3 tot jonger dan 4 jaar	205	
van 4 jaar en ouder	206	
Fokmerries :		
van 3 tot jonger dan 4 jaar	207	
van 4 jaar en ouder	208	
Andere merries	209	
Ruinen	210	
Totaal (rubr. 201 tot 210)	211	
B. PAARDEN VOOR EEN ANDER DAN LANDBOUWGEBRUIK (paarden voor handels- en nijverheidsgebruik, renpaarden, rijtuig- en zadelpaarden)	212	
C. EZELS, MUILEZELS en MUILDIEREN	213	
D. RUNDEREN		
a) Kalveren jonger dan 3 maand :		
Mestkalveren	214	
Andere : mannelijke	215	
vrouwelijke	216	
b) Kalveren van 3 maand tot jonger dan 1 jaar :		
Mestkalveren	217	
Andere : mannelijke	218	
vrouwelijke	219	
c) Runderen van 1 jaar tot jonger dan 2 jaar :		
jonge springstieren	220	
jonge stieren niet bestemd voor de dekdienst	221	
vaarzen (11)	222	
jonge ossen	223	
d) Runderen van 2 jaar en ouder :		
Stieren	224	
Uitsluitend melkkoeien (12)		Aantal
die 1 maal gekalfd hebben	225	
die 2 maal gekalfd hebben	226	
die 3 maal gekalfd hebben	227	
die 4 maal gekalfd hebben	228	
die meer dan 4 maal gekalfd hebben	229	
Totaal van de koeien die uitsluitend melkkoeien zijn (rubr. 225 tot 229)	230	
Melk- en trekkoeien (12)	231	
Vaarzen (11)	232	
Trekossen	233	
Mest- en slachtvee	234	
Totaal (rubr. 214 tot 224 en 230 tot 234)	235	

(11) Vrouwelijke dieren die nog niet hebben gekalfd; dieren die hebben gekalfd moeten als melkkoeien worden geteld.

	Rub.	Aantal
E. SCHAPEN		
Kuddeschapen :		
a) jonger dan 1 jaar	236	
b) 1 jaar en ouder	237	
Andere schapen :		
a) jonger dan 1 jaar :		
mannelijke	238	
vrouwelijke	239	
b) van 1 jaar en ouder :		
rammen	240	
melkschapen	241	
andere ooien	242	
Totaal (rubr. 236 tot 242)	243	
F. GEITEN		
a) jonger dan 1 jaar	244	
b) van 1 jaar en ouder : mannelijke	245	
vrouwelijke	246	
Totaal (rubr. 244 tot 246)	247	
G. VARKENS		
a) Biggen jonger dan 8 weken	248	
b) Jonge varkens van 8 weken tot jonger dan 6 maand	249	
c) Varkens van 6 maand en ouder :		
Fokvarkens :		
Fokberen	250	
Fokzeugen :		
van 6 maand tot jonger dan 1 jaar	251	
van 1 jaar en ouder	252	
Mestvarkens :		
Oude fokberen en fokzeugen die gemest worden	253	
Andere mestvarkens :		
van 6 maand tot jonger dan 1 jaar	254	
van 1 jaar en ouder	255	
Totaal (rubr. 248 tot 255)	256	
H. PLUIMVEE		
Kuikens en jonge hennen	257	
Leghennen	258	
Hanen	259	
Mesthoenders	260	
Totaal (rubr. 257 tot 260)	261	
Eenden	262	
Ganzen	263	
Kalkoenen	264	
Parelhoenen	265	
I. KONIJNEN	266	
J. BIJENTEELT		
Strokorven	267	
Kasten met losse ramen	268	

(12) Koeien, die niet worden vetgemest en niet voor onmiddellijke slachting zijn bestemd, moeten als melkkoeien worden beschouwd, ook dan wanneer zij tijdelijk geen melk geven (droog staan).

De hiernavolgende inlichtingen nrs 301 tot 323 dienen alleen te worden verstrekt voor de bedrijven van tellingplichtigen wier hoofdberoep landbouwer, fokker of tuinbouwer is, alsmede voor alle bedrijven van tellingplichtigen die « ja » hebben geantwoord op een der in kader E bedoelde gevallen.

V. — Wijze van uitbating.

Van de uitgebate oppervlakte (rubr. 97) hoeveel wordt er uitgebaat :

		Rub.	ha	a	
als eigenaar ? (13)	301				
als huurder ? (14)	302				
Bent U eigenaar of mede-eigenaar van de voornaamste bedrijfsgebouwen ?	303				JA - NEEN (*)

(*) Doorhalen wat niet past.

		Rub.		Aantal
Aan hoeveel eigenaars behoren de door U gehuurde gronden en bedrijfsgebouwen ?	304			
Welk is de oppervlakte van de landbouwgronden, het grasland, de boomgaarden, de braakgronden, wijmenaanplantingen, die door U worden gehuurd :			ha a	
1) van dezelfde eigenaars aan wie de bedrijfsgebouwen, het erf en de aanhorigheden toebehoren ?	305			
2) van andere eigenaars : bebouwde gronden, braakgronden, wijmenaanplantingen ...	306			
grasland	307			
boomgaarden	308			

(13) Dient te worden aangegeven als uitgebaat in hoedanigheid van eigenaar, de oppervlakte van de gronden die toebehoren aan de uitbater of aan de gezinsleden die bij hem inwonen. Ingeval van mede-eigendom of onverdeeldheid dient het aandeel dat mede-eigendom is van de exploitant of van de gezinsleden die bij hem inwonen, te worden aangegeven als uitgebaat in hoedanigheid van eigenaar. De rentmeesters, de beheerders van Rijksdomeinen maken in de rubriek « 301 » melding van de gronden die aan hun werkgever of aan het Rijk toebehoren.

(14) Wanneer het bedrijf geheel of gedeeltelijk wordt uitgebaat in deelbouw dient de overeenstemmende oppervlakte als gehuurd te worden aangegeven.

(15) In geval van onverdeeldheid tussen verschillende eigenaars dient slechts één persoon te worden geteld.

VI. — Inlichtingen betreffende de eigenaars van de gronden.

		Rub.	ha	a
Welk is het gedeelte van de beteelde oppervlakte die in huur wordt genomen (rubr. 302) dat toebehoort : (16)				
aan eigenaars van vreemde nationaliteit	309			
aan eigenaars van Belgische nationaliteit	310			
Van het gedeelte dat U van Belgische eigenaars huurt (rubr. 310), hoeveel is er eigendom :				
a) van ouders of schoonouders die niet bij de uitbater wonen	311			
b) van partikuliere landbouwers of gewezen landbouwers, andere dan ouders of schoonouders van de uitbater	312			
c) van andere partikulieren	313			
d) van de Overheid : Staat, provincie, gemeente (nader toe te lichten) ...	31			
e) van openbare instellingen (Kerkfabrieken, Kommissies van Openbare Onderstand, Koninklijke schenking, Nationale Maatschappij van de Kleine Landeigendom, enz.) (nader toe te lichten)	31			
f) van partikuliere instellingen (vennootschappen, banken, enz.)	320			

(16) Zo de gronden worden gebruikt in tweede hand (nl. bij onderverhuring) dient, voor het beantwoorden van deze vragen, rekening te worden gehouden met de nationaliteit van de eigenaar zelf en niet met deze van de eerste huurder.

VII. — Grondversnippering.

(17) Onder grondstuk dient men te verstaan elk blok, terrein of perceel — ook indien onder meerdere teelten verdeeld — en dat volledig is omringd door gronden die niet tot het bedrijf behoren; elke grond die doorsneden wordt door een spoorlijn, een kanaal, een rivier, een baan of openbare weg is te aanzien als bestaand uit twee of meer grondstukken.

		Rub.		
Vormt de totale beteelde oppervlakte (rubr. 97) één aaneengesloten geheel ?	321			JA - NEEN (*)
Zo niet, uit hoeveel afzonderlijke grondstukken bestaat deze oppervlakte ? (17)	322			Aantal
Hoeveel van deze grondstukken kunnen niet rechtstreeks langs een openbare weg worden bereikt, d.i. kunnen enkel worden bereikt via gronden of wegen die tot andere bedrijven behoren	323			Aantal

(*) Doorhalen wat niet past.

De ..... 1959.

Handtekening van de teller,

Echt en deugdelijk verklaard :
De aangever,

MODEL II

MINISTERIE VAN LANDBOUW — MINISTERIE VAN EKONOMISCHE ZAKEN

NATIONAAL INSTITUUT VOOR DE STATISTIEK

ALGEMENE LANDBOUWTELLING

OP 15 MEI 1959

Un formulaire français peut être obtenu sur demande adressée à l'agent recenseur.

Vertaling : *Een franstalig formulier kan gevraagd worden bij de teller.*

ZEER BELANGRIJK. — LEES AANDACHTIG DE VRAGENLIJST VOORALEER U HET TELFORMULIER INVULT, U ZULT ALDUS VERKEERDE INSCHRIJVINGEN VERMIJDEN, EN UW WERK EN OOK HET ONZE VERGEMAKKELIJKEN.

KRACHTENS DE WET IS HET UITDRUKKELIJK VERBODEN DE INLICHTINGEN DIE BIJ DEZE TELLING WORDEN VERSTREKT, TOT FISKALE DOELEINDEN TE GEBRUIKEN.

Gemeente : .....

Gerechtelijk kanton : .....

Provincie : .....

Volgnummer van de inventarislijst : .....

I. Wie moet het telformulier model II invullen ?

Elke persoon, die een totale oppervlakte van ten minste één are exploiteert of bezet, slechts gebruikt als moestuin, voor fruitteelt of voor teelten onder glas en waarvan de produkten uitsluitend bestemd zijn voor **het verbruik van zijn eigen gezin,** en dit op voorwaarde dat hij geen houder is van ten minste :

1 landbouwpaard of
1 rund of
1 fokzeug of
1 fokbeer of
3 mestvarkens of
3 schapen of
3 geiten of
20 stuks pluimvee of
20 konijnen of
2 bijenkorven of -kasten.

Naam van de tellingplichtige : .....

Voornamen : .....

..... straat, N^{r} .....

II. Wat moet worden aangegeven ?

Elke persoon die krachtens I hierboven aan de telling is onderworpen, moet aangifte doen van de totale oppervlakte van zijn groente- en fruitteelt in open lucht, deze van de teelten onder glas en alle in dit telformulier opgesomde dieren, welke ook hun aantal zij.

III. Welke andere formulieren moeten nog buiten het telformulier model II worden ingevuld ?

Indien een tellingplichtige eigenaar is van bossen, vijvers of woeste gronden moet hij **daarenboven** een telformulier model X invullen, per gemeente waar de eigendommen zijn gelegen.

		Rub.	ha	a
TUINBOUWTEELTEN UITSLUITEND BESTEMD VOOR HET VERBRUIK IN HET GEZIN VAN DE TELLINGPLICHTIGE :				
Moestuinen	77			
Fruitteelt in open lucht (met inbegrip van grasboomgaarden)	78			
Teelten onder glas : serres, warenhuizen, ramen	79			
TOTAAL (rub. 77 tot 79)	80			

		Rub.	Aantal
E. — SCHAPEN :			
a) Jonger dan 1 jaar :			
Mannelijke	238		
Vrouwelijke	239		
b) Van 1 jaar en ouder :			
Rammen	240		
Melkschapen	241		
Andere ooien	242		
TOTAAL (rub. 238 tot 242)	243		
F. — GEITEN :			
a) Jonger dan 1 jaar	244		
b) Van 1 jaar en ouder :			
Mannelijke	245		
Vrouwelijke	246		
TOTAAL (rub. 244 tot 246)	247		

		Rub.	Aantal
G. — VARKENS :			
a) Biggetjes jonger dan 8 weken.	248		
b) Jonge varkens van 8 weken tot minder dan 6 maand	249		
c) Mestvarkens van 6 maand en ouder :			
Oude fokberen en fokzeugen die gemest worden	253		
Andere mestvarkens :			
Van 6 maand tot jonger dan 1 jaar	254		
Van 1 jaar en ouder	255		
TOTAAL (rub. 248, 249 en 253 tot 255)	256		
H. — PLUIMVEE :			
Kuikens en jonge hennen	257		
Leghennen	258		
Hanen	259		
Mesthoenders	260		
TOTAAL (rub. 257 tot 260)	261		
Eenden	262		
Ganzen	263		
Kalkoenen	264		
Parelhoenen	265		
I. — KONIJNEN	266		
J. — BIJENTEELT :			
Strokorven	267		
Kasten met losse ramen	268		

Handtekening van de teller, ... de 1959

Echt en deugdelijk verklaard :

De aangever,

MINISTERIE VAN EKONOMISCHE ZAKEN

NATIONAAL INSTITUUT VOOR DE STATISTIEK

ALGEMENE LANDBOUWTELLING OP 15 MEI 1959

Onderrichtingen aan de Gemeentebesturen

MIJNHEER DE BURGEMEESTER,

A. ALGEMENE BESCHOUWINGEN

De algemene landbouwtelling wordt in 1959 in twee fasen uitgevoerd :

a) de eerste fase die op 15 mei 1959 plaats vindt bestaat uit een opname van alle land- en tuinbouwteelten, van de veestapel, van de wijze van uitbating en van de grondversnippering, van de landbouwmachines en -installaties, van de kenmerken van de bedrijfsgebouwen en in een navraag naar inlichtingen omtrent de eigenaars der in huur genomen gronden. Ze wordt aangevuld door een opname van de oppervlakte van bossen en vijvers, van woeste gronden en aanplantingen van populieren.

b) de tweede fase, op 31 december 1959, betreft de opname van alle andere elementen die op de landbouw betrekking hebben.
Dit rondschrijven houdt zich enkel bezig met de eerste fase; het doel ervan een uiteenzetting te geven van het mechanisme van de telling, alsmede van de opdracht der gemeentebesturen.

Wettelijke grondslag van de telling.

De telling van 15 mei 1959, welke werd voorgeschreven bij ministerieel besluit, is gebaseerd op de besluitwetten van 22 en 31 januari 1945.

Doel van de telling.

De telling heeft tot doel de openbare besturen en de partikulieren in het bezit te stellen van een statistische dokumentatie betreffende de bedrijvigheid van het land op landbouwgebied. **Ze streeft geen enkel fiscaal doeleinde na.** Deze telling is een onderdeel van de wereldlandbouwtelling.

Als vertegenwoordiger van de centrale overheid en als eerste magistraat van de gemeente, is het uw plicht alle vereiste maatregelen te treffen met het oog op het welslagen van deze telling.

In dit opzicht dient U er voor te zorgen dat al uw onderhorigen de gelegenheid hebben hun aangifte te doen en dat deze laatste volledig en juist is. Het algemeen belang en het rechtstreeks belang van de aangevers zelf staan op het spel. Sommige gemeentebesturen hebben zich niet steeds ten volle rekenschap gegeven van het belang van hun opdracht, hetgeen in sommige gevallen voor gevolg heeft gehad dat sommige van hun onderhorigen hun recht op toelagen of vergoedingen verloren hebben.

Personen aan de telling onderworpen.

1) Is aan de telling onderworpen, elke persoon, administratie of instelling waarvan het bedrijf zijn zetel heeft in België en op 15 mei 1959 in welke hoedanigheid ook :

a) in België of in een zone van 5.500 m der aangrenzende landen gronden uitbaat of bezet, die aangewend worden voor land- of tuinbouwteelten (in open lucht of onder glas), voor grasland, boomgaarden of wijmenteelt en waarvan de gezamenlijke oppervlakte ten minste één are bedraagt.

b) de hierboven onder a) gestelde voorwaarden niet vervullen d.i. geen are grond exploiteert, doch die houder is van ten minste :

1 landbouwpaard of
1 rund of
1 fokzeug of
1 fokbeer of
3 mestvarkens of
3 schapen of
3 geiten of
20 stuks pluimvee of
20 konijnen of
2 bijenkorven of -kasten

(bijv. zuivelfabriek die varkens houdt).

c) land- of tuinbouwmachines, -werktuigen of bedrijfsinstallaties (kosteloos of tegen betaling, met of zonder personeel) ter beschikking stelt van de landbouwers, veehouders of tuinbouwers bijv. aannemers van land- of tuinbouwwerken, onderneming voor het verhuren van land- of tuinbouwmachines of bedrijfsinstallaties, machineparken.

2) Zijn eveneens aan de telling onderworpen :

a) de koöperatieve verenigingen voor het gemeenschappelijk gebruik van land- of tuinbouwmachines en de koöperatieve verenigingen voor het opslaan, de aankoop of de verkoop van land- of tuinbouwprodukten;

b) elke persoon, administratie of instelling die op 15 mei 1959 in België eigenaar is van woeste gronden, niet begrepen in een landbouwbedrijf, bossen, populieren of vijvers van meer dan 2 are.

Strafbepalingen

De tellingplichtigen die geen aangifte doen en de getelden die onnauwkeurige of onvolledige inlichtingen verstrekken, zijn strafbaar met de straffen voorzien

bij de Besluitwet van 22 januari 1945. Deze straffen bestaan inzonderheid in een geldboete van 700 tot 700 000 F (de opcentimes inbegrepen) en een gevangenisstraf hetzij van 8 dagen tot 1 maand, hetzij van 15 dagen tot 3 jaar, hetzij van 1 maand tot 5 jaar, volgens de aard der inbreuk, of slechts met één dezer straffen. Bij recidive worden deze straffen samengevoegd, verdubbeld of verzwaard.

In geval van weigering of verzuim de desbetreffende voorschriften na te leven, mogen deze ambtshalve en op kosten van de betrokkene door de overheid ten uitvoer worden gelegd overeenkomstig de beschikkingen van het tellingsbesluit.

B. VOORBEREIDING

1) De gemeentebesturen worden uitgenodigd grondig kennis te nemen van het organiek besluit en de onderrichtingen, zowel degene, die in het bijzonder voor hen zijn bestemd als degene die ten behoeve van de tellers werden opgesteld.

2) Zij dienen tijdig al de vereiste schikkingen te treffen met het oog op een volmaakte organisatie en een snelle uitvoering van de telling op hun grondgebied.

3) De bevolking moet door alle gepaste publiciteitsmiddelen en vooral door het uithangen van door het Nationaal Instituut voor de Statistiek geleverde aanplakbrieven, in kennis worden gesteld van de telling.

Alle personen van de gemeente moeten van deze telling op de hoogte worden gebracht, degene die de gehuchten of afgezonderde woningen bewonen, mogen niet worden vergeten.

4) De goede uitvoering van de telling berust in de handen van de burgemeesters, die hiervoor persoonlijk verantwoordelijk zijn.

C. DE TELLERS

5) Indien zulks noodzakelijk is moeten de gemeenten in tellingsomschrijvingen worden ingedeeld. Voor iedere omschrijving zal de bevoegde overheid een teller aanstellen.

Aan iedere teller dient een telkring toegewezen te worden, die niet meer dan vijfhonderd gebouwen mag bevatten. Dit is een maximum dat niet mag worden overschreden.

Ieder teller zal een verschillend rangnummer ontvangen.

Voorbeeld : Indien de belangrijkheid van de gemeente meebrengt dat ze in vier tellingsomschrijvingen moet worden ingedeeld, zullen de vier tellers onderscheidenlijk de nummers 1, 2, 3, 4, dragen.

6) De tellers zullen onder het gemeentepersoneel en bij voorkeur onder het politiepersoneel worden gekozen. Wanneer onder de hogerbedoelde personen niet over het nodige aantal tellers kan worden beschikt, moet het Kollege van Burgemeester en schepenen, te gepasten tijde, bij de gemeenteraad de nodige voorstellen doen met het oog op de aanwerving van het onontbeerlijk personeel.

De aanwerving van de tellers moet met takt en doorzicht geschieden, van hen hangt immers gedeeltelijk de goede uitslag van de verrichtingen af.

7) Zodra de tellers aangeduid zijn, zal het Gemeentebestuur ze aansporen zich, alvorens met de verrichtingen te beginnen te wijden aan een nauwgezette studie van het besluit, de onderrichtingen en de formulieren. Het zal hun de nodige formulieren en drukwerken ter hand stellen. Het zal ze voorlichten omtrent de verschillende aspekten van hun opdracht, hun de vereiste uitleg verschaffen en hun volledig bijstaan bij het volbrengen van hun taak.

8) Gedurende de ganse duur van de verrichtingen is het gemeentebestuur er toe gehouden te voorzien in de vervanging van de tellers, die nalatig zijn of onbekwaam zijn hun taak behoorlijk te vervullen.

9) De gemeentebesturen worden attent gemaakt op artikel 14 van het uitvoeringsbesluit, waarin straffen worden voorzien voor alle personen die aan de telling meewerken en die inlichtingen zouden ruchtbaar maken waarvan ze tijdens de verrichtingen zouden kennis krijgen.

10) De taak van de tellers wordt uitgestippeld in de onderrichtingen aan de tellers. Het is van belang dat de Burgemeester waakt over de stipte uitvoering ervan en alle nodige maatregelen treft opdat de termijnen zouden in acht genomen worden.

D. UITVOERING VAN DE TELLING

11) Voor de uitvoering van de telling wordt gebruik gemaakt van formulieren modellen I tot X.

a) Iedere tellingplichtige waarvan sprake in de paragraaf « Personen aan de telling onderworpen » nr 1, a en b, moet een formulier model I invullen en ondertekenen voor alles wat betrekking heeft op zijn gans bedrijf.

b) Indien de tellingplichtige gronden uitbaat of bezet op het grondgebied van **verscheidene gemeenten** moet hij **daarenboven** een formulier III invullen en ondertekenen voor elke gemeente op wiens grondgebied hij gronden uitbaat, met inbegrip van de gemeente waar de bedrijfszetel gelegen is. Een tellingplichtige die slechts op het grondgebied van één enkele gemeente gronden beteelt, moet geen formulier mod. III invullen.

c) De personen die een totale oppervlakte van ten minste één are uitbaten of bezetten, welke alleen wordt gebruikt als moestuin, voor fruitteelt of voor teelten onder glas waarvan de **produkten uitsluitend bestemd zijn voor de behoeften van hun eigen gezin,** moeten voorzover zij geen houder zijn van ten minste 1 landbouwpaard of 1 rund of 1 fokzeug... enz. (zie paragr. « Personen aan de telling onderworpen » nr 1 b), enkel een formulier model II invullen en ondertekenen.

De strafinrichtingen, de kostscholen, de rusthuizen, de tehuizen voor ouderlingen en andere gelijkaardige inrichtingen, de godsdienstige en andere gemeenschappen, die gronden betelen om in te staan voor de voeding van de personen die zij onderdak verlenen of voor hun eigen behoeften moeten evenwel en formulir mod. I en in geen geval een formulier II invullen. Hetzelfde geldt voor de proef- en onderzoekingsinrichtingen, de aanplantingsdiensten van openbare instellingen die voor hun eigen behoeften voortbrengen, en de bedrijven die afhangen van een onderwijsinrichting.

d) De inrichtingen waarvan sprake in de laatste alinea hierboven (punt c), die aan tuinbouwteelten doen (in open lucht of onder glas) alsmede de personen en de instellingen die aan dezelfde teelten doen voor de verkoop, moeten daarenboven één of verschillende formulieren model IV, V, VI en VII invullen.

Elk van deze formulieren heeft betrekking op het gehele bedrijf, maar het kan gebeuren dat een tellingplichtige formulieren van verschillende modellen moet invullen.

Formulier mod. IV heeft betrekking op de groenteteelt in open lucht;

Formulier mod. V heeft betrekking op de fruitteelt in open lucht;

Formulier mod. VI heeft betrekking op volgende teelten in open lucht : tuinbouwzaden, groenten- en bloemenplantgoed, bloemen, bloembollen, snijbloemen, sierplanten, kweek van bomen en heesters;

Formulier mod. VII heeft betrekking op de teelten onder glas en de kampernoelies. Behalve voor wat de kampernoelies betreft, beogen alle formulieren mod. IV tot VII een opsomming van alle tuinbouwteelten, die reeds globaal op het formulier mod. I werden aangegeven.

e) Iedere aangever die een formulier mod. I heeft ingevuld, **moet daarenboven** een formulier mod. VIII invullen en ondertekenen waarop alle land- en tuinbouwmachines, -werktuigen en -installaties voorkomen die hij bezit of gebruikt.

Deze verplichting geldt nochtans enkel voor hen die landbouwer, veefokker of tuinbouwer als hoofdberoep hebben, voor degenen die deze beroepen als bijberoep uitoefenen maar produkten van hun bedrijf verkopen, alsmede voor de instellingen opgesomd onder nr 11 c) laatste alinea.

f) De personen, ondernemingen of instellingen die de beroepslandbouwers, -veehouders of -tuinbouwers, land- of tuinbouwmachines, -werktuigen of bedrijfsinstallaties ter beschikking stellen, moeten een formulier mod. IX invullen en ondertekenen, waarop zij het materieel dat zij houden moeten aangeven.

De koöperatieve verenigingen voor het gemeenschappelijk gebruik van land- of tuinbouwmachines en elke koöperatieve vereniging voor het opslaan, de aankoop of de verkoop van land- of tuinbouwprodukten, moeten eveneens ditzelfde formulier invullen en ondertekenen, voor zover zij beschikken over machines of bedrijfsinstallaties die op onderhavig formulier voorkomen.

g) De personen, administraties of instellingen die in België eigenaar zijn van bossen, van vijvers van meer dan 2 are, of van populieren buiten bosverband, ofwel van niet tot een landbouwbedrijf behorende woeste gronden, moeten één of verschillende formulieren model X invullen en ondertekenen, waarop de hoger opgesomde goederen moeten worden aangegeven.

Een afzonderlijk formulier moet worden ingevuld voor elke gemeente waar bossen, vijvers, woeste gronden en populieren zijn gelegen.

12) De formulieren mod. X die door de openbare besturen of instellingen moeten worden ingevuld (kerkfabrieken, komissies van openbare onderstand, seminaries, bisdommen, studiebeurzen), zullen rechtstreeks door het Nationaal Instituut voor de Statistiek worden overgemaakt.

13) De lijsten der eigenaars van bossen, vijvers en populieren zullen door het Nationaal Instituut voor de Statistiek naar de gemeenten van verblijf van deze eigenaars worden gestuurd. Ze zullen de tellers worden ter hand gesteld en dienen als richtsnoer voor de uitvoering van de telling der bossen. Ze ontslaan de teller niet van de verplichting de bewoner van het bezochte gebouw te vragen, of hij eigenaar is van bossen, vijvers of populieren.

14) De telling wordt van 16 mei tot 4 juni gehouden; de verzamelde gegevens moeten betrekking hebben op de toestand, zoals deze bestaat op 15 mei.

15) De volledige door de tellers verzamelde dokumentatie moet uiterlijk op 5 juni aan het gemeentebestuur worden overgemaakt.

Deze dokumentatie bestaat uit de telformulieren mod. I tot X en de formulieren mod. XII die elke teller heeft moeten opmaken, de behoorlijk ingevulde en opgestelde inventarislijsten, de lijsten van eigenaars van bossen, vijvers of populieren, de lijst van personen die zouden geweigerd of verwaarloosd hebben de voorgeschreven aangiften te doen in het formulier mod. XV.

De formulieren mod. XII, waarvan hierboven sprake, moeten opgemaakt worden op naam van iedere beroepslandbouwer, -veehouder of -tuinbouwer, op naam van de tellingplichtigen die deze beroepen als nevenberoepen uitoefenen, maar produkten van hun bedrijf verkopen, alsmede op naam van de inrichtingen en instellingen opgesomd in paragraaf D nr 11 c laatste alinea. Deze formulieren vormen de schakel tussen het gedeelte van de algemene telling op 15 mei en datgene op 31 december.

De gemeentebesturen zullen nagaan of het aantal ingevulde formulieren op de inventarislijst vermeld, overeenstemt met het aantal formulieren vermeld op formulier mod. XV.

De individuele formulieren moeten voor de overhandiging aan het gemeentebestuur vooraf als volgt gerangschikt worden :

1e partij : alle formulieren door één zelfde persoon ingevuld, geschoven in het overeenstemmend formulier mod. I op naam van deze persoon, samen met elk overeenstemmend formulier mod. XII;

2e partij : de formulieren mod. II;

3e partij : de formulieren mod. IX;

4e partij : de formulieren mod. X.

16) Krachtens artikel 7, paragraaf 2, van het uitvoeringsbesluit moeten de tellingplichtigen, die op 15 juni nog niet door de teller werden ondervraagd, dit aan het gemeentebestuur waarvan de zetel van hun bedrijf afhangt, of bij ontstentenis aan dit van hun verblijfplaats bekend maken. In dergelijke gevallen, zal het gemeentebestuur de verantwoordelijke teller verzoeken zich naar deze personen te begeven, ten einde hun aangiften in te zamelen.

Deze aangiften zullen worden gevoegd bij degene die door de tellers bij hun vorige bezoeken werden ingezameld, en dus bij de onder nr 15 opgesomde partijen. Dit zal eveneens het geval zijn voor de aangiften betreffende de telling van de bossen voorzien bij artikel 11 van het uitvoeringsbesluit (eigenaars van goederen die in het buitenland verblijven) en deze die van ambtswege door de gemeentebesturen ten laste van de tellingplichtigen worden gedaan, die geweigerd of verwaarloosd hebben hun aangiften te doen (art. 13 van het uitvoeringsbesluit).

17) Van 6 juni af, zullen de gemeentebesturen de **gegevens uit de formulieren mod. I, waarvan de totale oppervlakte (rub. 97) ten minste 1 ha bereikt,** op bewerkingslijsten doen overschrijven; deze overschrijving heeft betrekking op de identiteit en het adres van de aangever en beperkt zich tot de teelten (rub. 1 tot 97) de andere gedeelten van het bedrijf (rub. 120 tot 127) en de veestapel (rub. 201 tot 268); al deze gegevens zullen opgeteld worden.

De burgemeester zal de diverse bekomen totalen volledig doen nazien en zich o.a. vergewissen van de overeenstemming tussen de bekomen sommen onder sommige rubrieken en het totaal van de kolom voor al deze rubrieken.

Een algemeen samenvattend boekje zal worden opgemaakt voor alle aldus overgeschreven aangiften.

E. KONTROLE

De tellers moeten een eerste kontrole uitvoeren door er voor te zorgen dat alle gevraagde inlichtingen overeenkomstig de waarheid en de voorschriften worden verstrekt; gebeurlijk zullen zij de nodige verbeteringen doen aanbrengen. Het gemeentebestuur moet alle telformulieren voor advies voorleggen aan de plaatselijke kommissie van de landbouwtelling, welke werd ingesteld krachtens art. 9 van het ministerieel besluit van 21 december 1948.

De Kommissie zal nagaan of :

a) al de tellingplichtigen de gevraagde inlichtingen verstrekt hebben;

b) al de aangiften ontvangen en ondertekend werden overeenkomstig de wettelijke voorschriften;

c) de aangiften der belanghebbenden met de werkelijkheid stroken;

d) de overschrijving van de gegevens der formulieren mod. I in de bewerkingsboekjes juist zijn.

Indien de tellingplichtige zijn aangifte heeft gedaan in een andere gemeente dan deze waar de beteelde gronden gelegen zijn, mag de tellingskommissie van de eerste gemeente deze waar de beteelde gronden gelegen zijn verzoeken de voorgeschreven kontroleverrichtingen uit te voeren.

Al deze verrichtingen zullen uiterlijk op 20 juni moeten geëindigd zijn; een proces-verbaal op ongezegeld papier zal worden opgemaakt waarvan een afschrift aan het Nationaal Instituut voor de Statistiek zal worden overgemaakt.

F. VERZENDING VAN DE BESCHEIDEN

Alle telformulieren gerangschikt zoals opgegeven onder paragraaf D nr 15, de bewerkingsboekjes en alle administratieve bescheiden voorzien onder dit zelfde nummer moeten uiterlijk op 20 juni aangetekend aan het Nationaal Instituut voor de Statistiek, Leuvenseweg, 27 te Brussel worden toegezonden. Ze moeten vergezeld zijn van een formulier mod. XIV, waarop de lijst voorkomt van de tellingplichtigen die geweigerd of verwaarloosd hebben de nodige aangifte te doen. Indien geen enkele tellingplichtige in gebreke bleef, dient niettemin een formulier mod. XIV overgemaakt met de vermelding « Nihil ».

De verzending zal ter kennis worden gebracht van het Nationaal Instituut voor de Statistiek door een afzonderlijk verzonden borderel mod. XVI. De gemeentebesturen zullen een afschrift van dit borderel bewaren.

G. BELANGRIJKE OPMERKINGEN

Het is ten strengste verboden andere telformulieren te gebruiken dan degene die door het Nationaal Instituut voor de Statistiek ter beschikking van de gemeentebesturen worden gesteld.

De tellers moeten de tellingplichtigen bezoeken; elk ander middel om de gevraagde inlichtingen in te winnen, zoals de oproeping der tellingplichtigen ten gemeentehuize is verboden.

De tellers kunnen de tellingplichtigen twee keer bezoeken (eerste bezoek om de formulieren te bezorgen, tweede bezoek om bedoelde formulieren behoorlijk ingevuld op te halen), of de formulieren onmiddellijk bij hun enig bezoek ophalen.

Niet genoeg kan worden aangedrongen opdat de tellers hun medewerking zouden verlenen door zelf de telformulieren in te vullen, volgens de verklaringen van de aangevers; hierbij mag geen enkele op de formulieren voorkomende vraag over het hoofd worden gezien.

Elke aanvullende bestelling van formulieren moet aan de hand van de hiervoor bestemde bestelkaart worden gedaan.

Namens de Minister :
De Direkteur-Generaal,
A. DUFRASNE.

« Zo een tellingplichtige een in de andere landstaal gesteld telformulier wenst te ontvangen, moet de teller onverwijld zijn gemeentebestuur hiervan in kennis stellen ».

Laatstgenoemde moet aan het Nationaal Instituut voor de Statistiek de soort en het aantal van de aldus benodigde formulieren opgeven, welke per omgaande zullen worden verzonden.

MINISTERIE VAN EKONOMISCHE ZAKEN

NATIONAAL INSTITUUT VOOR DE STATISTIEK

ALGEMENE LANDBOUWTELLING OP 15 MEI 1959

Onderrichtingen voor de Tellers

A. WETTELIJKE GRONDSLAG VAN DE TELLING.

De telling van 15 mei 1959, welke werd voorgeschreven bij ministerieel besluit, is gebaseerd op de besluitwetten van 22 en 31 januari 1945.

Ze bestaat uit een opname van de land- en tuinbouwteelten, van de veestapel, van de wijze van uitbating, van de versnippering, van de land- en tuinbouwmachines en -installaties en in een navraag naar inlichtingen omtrent de eigenaars der in huur genomen gronden. Ze wordt aangevuld door een opname van de oppervlakte van bossen en vijvers, van woeste gronden en aanplantingen van populieren.

B. DOEL VAN DE TELLING.

Het doel van deze telling welke de eerste bijdrage van België vormt, tot de wereldlandbouwtelling, bestaat erin de openbare besturen en de partikulieren in het bezit te stellen van een statistische dokumentatie betreffende de bedrijvigheid van het land op landbouwgebied. **Ze streeft geen enkel fiskaal doeleinde na.**

De taak van de tellers is uiterst belangrijk. De landbouwtelling is inderdaad het enige middel waardoor de Overheid en alle groeperingen belast met de verdediging der landbouwbelangen inlichtingen kunnen bekomen, die het mogelijk maken een oordeel te vellen over de uitbatingsvoorwaarden in de land- en tuinbouw.

Deze taak is er eveneens een van vertrouwen; het welslagen van de telling ligt grotendeels in de handen van de tellers en hangt in ruime mate af van de zorg welke aan de uitvoering wordt besteed.

C. ALGEMENE BESCHOUWINGEN.

1) Onderstaande onderrichtingen hebben tot doel de tellers in de mogelijkheid te stellen de tellingsverrichtingen methodisch en op eenvormige wijze uit te voeren. Ze worden verzocht deze nota alsook het besluit en de formulieren met aandacht te lezen.

2) Vooraleer met de bezoeken begonnen wordt, dient de te volgen weg zodanig te worden uitgestippeld dat de bezoeken op de kortst mogelijke tijd geschieden en geen enkele tellingplichtige vergeten wordt.

3) De tellingplichtigen moeten met nadruk worden gewezen op het feit, dat hun individuele aangiften niet ruchtbaar mogen worden gemaakt en dat zij in geen geval mogen worden bekend gemaakt aan personen of administraties die niet behoren tot de Tellingsdienst. Ter kennis van de partikulieren zal eveneens worden gebracht dat de telling geen fiskaal doeleinde nastreeft.

   De inlichtingen welke de tellers uit hoofde van hun zending ter kennis zouden worden gebracht, moeten vertrouwelijk blijven. **Geen enkel personeelslid van het fiscaal bestuur mag eisen dat de ingewonnen individuele inlichtingen hem zeuden medegedeeld worden.**

4) De tellingplichtigen zal worden duidelijk gemaakt dat zij volgens de wet verplicht zijn de gestelde vragen te beantwoorden; zij die verzuimen hun aangifte te doen, alsmede degenen die de gevraagde inlichtingen niet nauwkeurig en volledig verstrekken, stellen zich bloot aan de straffen voorzien in de besluitwet van 22 januari 1945.

   Daarenboven heeft de Overheid het recht de niet verstrekte inlichtingen op kosten van de overtreder in te winnen. Ingeval een tellingplichtige weigert de gevraagde inlichtingen te verstrekken, dient zulks onverwijld aan het gemeentebestuur medegedeeld te worden.

5) De aandacht van de tellingplichtigen dient eveneens te worden gevestigd op het belang, dat ze er bij hebben volledige en rechtzinnige gegevens te verstrekken. Zo niet is het gevaar niet denkbeeldig dat op grond van verkeerde aangiften, ongunstige maatregelen worden getroffen, waarvan ze zelf misschien de eerste slachtoffers zullen zijn.

   Indien de Regering geen juist beeld krijgt van de werkelijke toestand kan zij onmogelijk ten gunste van de land- en tuinbouwers een beleid voeren, dat aan hun belangen en behoeften beantwoordt.

6) De telling wordt van 16 mei tot 4 juni gehouden; de verzamelde inlichtingen moeten betrekking hebben op de toestand, zoals deze bestaat op 15 mei 1959.

7) Het gemeentebestuur heeft ieder teller zijn telkring toegewezen, ieder teller heeft een afzonderlijk rangnummer ontvangen en wordt in het bezit gesteld van een voorraad inventarislijsten mod. XIII, telformulieren mod. I tot X, telformulieren mod. XII en dienstformulieren mod. XV alsmede de lijst van de eigenaars van bossen, vijvers of populieren, die in zijn telking verblijven.

D. PERSONEN DIE AAN DE TELLING ZIJN ONDERWORPEN.

1) Is aan de telling onderworpen, elke persoon, administratie of instelling waarvan het bedrijf zijn zetel heeft in België en die op 15 mei 1959 in welke hoedanigheid ook :

a) in België of in een zone van 5.500 m der aangrenzende landen gronden uitbaat of bezet, die aangewend worden voor land- of tuinbouwteelten (in

open lucht of onder glas), voor grasland, boomgaarden of wijmenteelt en waarvan de gezamenlijke oppervlakte ten minste één are bedraagt.

b) de hierboven onder a) gestelde voorwaarden niet vervult d.i. geen are grond exploiteert, doch die houder is van ten minste :

1 landbouwpaard of
1 rund of
1 fokzeug of
1 fokbeer of
3 mestvarkens of
3 schapen of
3 geiten of
20 stuks pluimvee of
20 konijnen of
2 bijeenkorven of -kasten

(bijv. zuivelfabriek die varkens houdt).

c) land- of tuinbouwmachines, -werktuigen of bedrijfsinstallaties (kosteloos of tegen betaling, met of zonder personeel) ter beschikking stelt van de landbouwers, veehouders of tuinbouwers bijv. aannemers van land- of tuinbouwwerken, onderneming voor het verhuren van land- of tuinbouwmachines of bedrijfsinstallaties, machineparken.

2) Zijn eveneens aan de telling onderworpen :

a) de koöperatieve verenigingen voor het gemeenschappelijk gebruik van land- of tuinbouwmachines en de koöperatieve verenigingen voor het opslaan, de aankoop of de verkoop van land- of tuinbouwprodukten;

b) elke persoon, administratie of instelling die op 15 mei 1959 in België eigenaar is van woeste gronden, niet begrepen in een landbouwbedrijf, bossen, populieren of vijvers van meer dan 2 are.

E. GEBRUIK VAN DE FORMULIEREN.

Formulier Mod. I.

1) Elke tellingplichtige, waarvan sprake in paragraaf D, nrs 1 a en b, moet een formulier mod. I invullen en ondertekenen, waarop hij alle teelten en zijn veestapel voor **het ganse bedrijf** moeten aangeven, welke ook de gemeente zij waar de gronden gelegen zijn. Naast de inlichtingen over het statuut van het bedrijf, de wijze van beheer, de verspreiding van de gronden over verschillende gemeenten, het al of niet verkopen van de produkten van het bedrijf, moet hij op hetzelfde formulier de verschillende vragen beantwoorden betreffende de wijze van uitbating, de aard van de eigenaar van de in huur genomen gronden en de grondversnippering.

De dieren die worden gehouden voor rekening van derden, moeten worden aangegeven door de exploitant bij wie ze zich bevinden, bijv. dieren die door een landbouwer of een niet-landbouwer worden gehouden voor rekening van een fabrikant of een handelaar in veevoeder, of voor rekening van een ander persoon. Voor de aangifte is dus niet vereist dat men eigenaar van de dieren is.

Opgemerkt dient te worden dat elke tellingplichtige alle dieren moet aangeven die zich in de gebouwen of op de gronden van het bedrijf bevinden.

De tellingplichtige die onder toepassing valt van paragraaf D nr 1 b moet alle dieren aangeven, ongeacht het aantal; bijvoorbeeld een aangever houdt 1 fokzeug, 2 mestvarkens, 1 schaap en 10 hennen; hij moet eveneens de 2 mestvarkens, het schaap en de 10 hennen aangeven, vermits hij als houder van 1 fokzeug tellingplichtig is. In tegenstelling met hetgeen uit onderstaande 2 zou kunnen worden afgeleid, moeten de strafinrichtingen, kostscholen, rusthuizen, tehuizen voor ouderlingen en andere gelijkaardige inrichtingen, godsdienstige of andere gemeenschappen, die voortbrengen voor de voeding van personen in de inrichting ondergebracht of voor hun eigen behoeften, steeds een formulier mod. I invullen. Hetzelfde geldt voor de proef- en onderzoekingsinrichtingen, de aanplantingsdiensten van openbare instellingen die voor eigen behoeften voortbrengen en de bedrijven die afhangen van een onderwijsinrichting.

Formulier mod. II.

2. De personen, die een totale oppervlakte van tenminste één are exploiteren of bezetten, welke alleen wordt gebruikt als moestuin, voor fruitteelt of voor teelten onder glas en waarvan **de produkten uitsluitend bestemd zijn voor het verbruik van hun eigen gezin,** moeten, voorzover zij geen houder zijn van ten minste 1 landbouwpaard of 1 rund of een fokzeug... enz. (zie paragr. D nr 1 b), enkel een formulier mod. II invullen en ondertekenen. Zij moeten op dit formulier de totale oppervlakte van de hierboven voorziene teelten aangeven, alsmede alle in bedoeld telformulier mod. II opgesomde dieren, wat ook hun aantal zij.

Niet uit het oog mag worden verloren dat de inrichtingen, waarvan sprake in de laatste alinea van hoger vermelde paragraaf E nr 1, geen telformulier mod. II moeten invullen.

Formulier mod. III.

3. Wanneer de tellingplichtige, die een telformulier mod. I heeft moeten invullen, gronden uitbaat of bezet, op het grondgebied van verscheidene gemeenten, moet hij **daarenboven** een telformulier mod. III invullen en ondertekenen. Hierop zal hij aangifte doen van de te detailleren teelten, welke hij heeft in elk der gemeenten, met inbegrip van de gemeente waar de bedrijfszetel gelegen is.

Een tellingplichtige, die slechts op het grondgebied van één enkele gemeente teelt, moet dus geen telformulier mod. III invullen.

Formulieren mod. IV, V, VI, en VII.

4. De inrichtingen, waarvan sprake in de laatste alinea van nr 1 paragr. E hierboven, die aan tuinbouwteelten doen (in open lucht of onder glas), alsmede de personen en de instellingen die dezelfde teelten beoefenen met verkoopsdoeleinden, moeten **daarenboven** een of meer telformulieren model IV, V, VI en VII invullen en ondertekenen.

Elk van deze telformulieren heeft betrekking op het gehele bedrijf, maar het kan gebeuren dat één zelfde aangever formulieren van verschillende modellen moet invullen.

Telformulier IV heeft betrekking op de groenteteelt in open lucht;

Telformulier V heeft betrekking op de fruitteelt in open lucht;

Telformulier VI heeft betrekking op volgende teelten in open lucht : tuinbouwzaden, groente- en bloemenplantgoed, bloemen, bloembollen, snijbloemen, sierplanten, kweek van bomen en heesters.

Telformulier VII heeft betrekking op de teelten onder glas en de kampernoelies.

Op de telformulier IV tot VII moeten alle tuinbouwteelten, uitgezonderd de kampernoelies, die reeds globaal op telformulier mod. I werden aangegeven, worden gedetailleerd.

Formulier mod. VIII.

5. Iedere aangever die een telformulier mod. I heeft ingevuld, **moet daarenboven** een telformulier mod. VIII invullen en ondertekenen waarop alle land- of tuinbouwmachines, -werktuigen of bedrijfsinstallaties voorkomen die hij bezit of gebruikt.

Deze verplichting geldt nochtans enkel voor hen die landbouwer, veefokker of tuinbouwer als hoofdberoep hebben, voor degenen die deze beroepen als bijberoep uitoefenen maar produkten van hun bedrijf verkopen, alsmede voor de instellingen en inrichtingen opgesomd in paragraaf E nr 1 laatste alinea.

Formulier IX.

6. De personen, ondernemingen of instellingen die de beroepslandbouwers, -veehouders of -tuinbouwers, land- of tuinbouwmachines, -werktuigen of bedrijfsinstallaties ter beschikking stellen, moeten een telformulier mod. IX invullen en ondertekenen, waarop zij het materieel dat zij houden moeten aangeven.

   De koöperatieve verenigingen voor het gemeenschappelijk gebruik van land- of tuinbouwmachines en elke koöperatieve vereniging voor het opslaan, de aankoop of de verkoop van land- of tuinbouwprodukten, moeten eveneens ditzelfde telformulier invullen en ondertekenen, voor zover zij beschikken over machines of bedrijfsinstallaties die op onderhavig formulier voorkomen.

Formulier X.

7. De personen, administraties of instellingen die in België eigenaar zijn van bossen, van vijvers van meer dan 2 are, of van populieren buiten bosverband, ofwel van niet tot een landbouwbedrijf behorende woeste gronden, moeten één of verschillende formulieren model X invullen en ondertekenen, waarop de hoger opgesomde goederen moeten worden aangegeven.

   Een afzonderlijk formulier moet worden ingevuld voor elke gemeente waar bossen, vijvers, woeste gronden en populieren zijn gelegen.

F. UITVOERING VAN DE TELLING.

1. Zoals hierboven werd gezegd, heeft de telling plaats van 16 mei tot 4 juni; tijdens deze periode moet iedere teller, voorzien van inventarislijsten mod. XIII, van telformulieren mod. I tot X en van de lijst van de eigenaars van bossen, vijvers en populieren, zich in alle genummerde of niet genummerde gebouwen van zijn telkring aanbieden, teneinde de telformulieren uit te delen, te doen invullen, na te zien en terug op te halen.

   De tellers kunnen de tellingplichtigen twee keer bezoeken (eerste bezoek om de formulieren te bezorgen, tweede bezoek om bedoelde formulieren, volledig ingevuld op te halen), of de formulieren onmiddellijk bij hun enig bezoek ophalen. Niet genoeg kan worden aangedrongen opdat de tellers hun medewerking zouden verlenen door zelf de telformulieren in te vullen **volgens de verklaringen van de aangevers; hierbij mag geen enkele op de formulieren voorkomende vraag over het hoofd worden gezien.**

   In ieder geval worden de teller of de tellingplichtige verzocht de formulieren **leesbaar** in te vullen.

2. De teller zal de bewoners van de bezochte gebouwen de volgende vragen stellen :

a) **Doet U aan landbouwteelten of exploiteert U grasland of wijmen met een totale oppervlakte van ten minst één are ?**

   (in de grensgemeenten, moet daarenboven worden gevraagd of de bewoners wier bedrijfszetel of verblijfplaats in België gelegen is, gronden uitbaten of bezetten, binnen een zone van 5,5 km der aangrenzende landen). Zo ja, doe een formulier mod. I invullen en stel daarenboven volgende vragen :

1. **Zijn uw gronden op het grondgebied van verschillende gemeenten gelegen ?**

   Zo ja, doe zoveel formulieren mod. III invullen als er gemeenten zijn.

2. **Teelt U voor de verkoop ? of teelt U voor de voeding der in de inrichting gelogeerde personen of voor de eigen behoeften ?**

   Worden hier bedoeld : de strafinrichtingen, kostscholen, rusthuizen, tehuizen voor ouderlingen en andere gelijkaardige inrichtingen, godsdienstige of andere gemeenschappen, proef- en onderzoekingsinrichtingen, aanplantingsdiensten van openbare instellingen die voor hun eigen behoeften voortbrengen en de bedrijven die afhangen van een onderwijsinrichting.

   Zo ja : doe een formulier mod. VIII invullen.

b) **Doet U aan tuinbouwteelten (in open lucht of onder glas) of exploiteert U boomgaarden met een totale oppervlakte van ten minste één are voor de verkoop ? of voor de voeding van de personen in de inrichting of voor de eigen behoefte van deze laatste ?**

   Worden hier bedoeld : de inrichtingen waarvan sprake hierboven onder vraag a) punt 2/. De opmerking betreffende de grensgemeenten geldt hier eveneens.

   Zo ja : doe voor zover dit nog nodig is, een formulier mod. I en een formulier mod. VIII invullen en doe daarenboven een of meer van de volgende formulieren invullen :

   mod. IV indien de aangever aan groenteteelt in open lucht doet,

   mod. V indien de aangever aan fruitteelt in open lucht doet,

   mod. VI indien de aangever aan een of verschillende van onderstaande teelten doet : tuinbouwzaden, groente- en bloemenplantgoed, bloemen, bloembollen, snijbloemen en sierplanten, kweek van bomen en heesters,

   mod. VII indien de aangever aan teelten onder glas of aan kampernoelieteelt doet.

   Stel daarenboven de volgende vraag :

Zijn uw gronden in verschillende gemeenten gelegen ?

   Zo ja : doe zoveel formulieren mod. III invullen als er gemeenten zijn. Indien het antwoord op de vraag ontkennend is, doe alleen een formulier mod. II invullen.

   Indien het antwoord op beide vragen a/ en b/ ontkennend is, stel dan volgende vraag :

c) **Bent U houder van ten minste 1 landbouwpaard of 1 rund of 1 fokzeug of 1 fokbeer of 3 mestvarkens of 3 schapen of 3 geiten of 20 stuks pluimvee of 20 konijnen of 2 bijenkorven of -kasten ?**

   Zo ja : doe dan een formulier mod. I invullen en stel daarenboven volgende vraag :

   Is uw produktie bestemd voor de verkoop of voor de voeding van de personen gelogeerd in de inrichting of voor de eigen behoeften van deze laatste ? Worden hier bedoeld de inrichtingen waarvan hierboven sprake is onder vraag a) punt 2/.

   Zo ja : doe een formulier mod. VIII invullen.

   Opgemerkt dient te worden dat de personen die dieren houden voor rekening van derden een formulier mod. I en een formulier mod. VIII moeten invullen.

d) Indien de antwoorden op de drie vragen a) b) en c) ontkennend zijn, stel dan de volgende vraag :

   Gaat het om een koöperatieve vereniging voor het gemeenschappelijk gebruik van land- of tuinbouwmachines of om een koöperatieve vereniging voor het opslaan, de aankoop of de verkoop van land- of tuinbouwprodukten ?

   Zo ja : doe een formulier mod. IX invullen voor zover deze koöperatieve verenigingen over de in dit formulier opgesomde machines of installaties beschikken.

   Stel, in ieder geval, volgende vraag :

e) **Stelt U land- of tuinbouwmaterieel of -installaties ter**

beschikking van landbouwers, veehouders of tuinbouwers (hoofdberoep of bijberoep) ?

Zo ja : doe een formulier mod. IX invullen.

f) **Bent U in België eigenaar van bossen, of vijvers van meer dan 2 are of van populieren (buiten bosverband), of van niet tot een landbouwbedrijf toehorende woeste gronden ?**

Zo ja, doe een of meer formulieren mod. X invullen. In ieder geval moet één zelfde aangever slechts één enkel formulier mod. I invullen samen met eventueel een formulier mod. VIII **of** een formulier mod. II.

3) Ieder formulier moet voorzien zijn van het kennummer door de gemeente gegeven en gevolgd zijn van het volgnummer dat door de teller aan de tellingplichtige werd toegekend. Beide nummers moeten worden aangebracht op alle formulieren welke door één zelfde persoon worden ingevuld.

Voorbeeld : het gemeentebestuur van de gemeente A heeft 3 tellers aangeduid : X heeft nr 1 ontvangen, Y nr 2 en Z nr 3.

De Teller X (nr 1) doet in het **eerste gebouw** van zijn telkring een formulier mod. I invullen van het gehele bedrijf, drie formulieren mod. III voor de gronden gelegen in de gemeenten A, B en C en een formulier mod. VII. Op elk van deze formulieren zullen de nummers 1/1 worden aangebracht.

In het **tweede** bezochte gebouw vult de bewoner een formulier mod. II en twee formulieren mod. X in; deze formulieren zullen de nummers 1/2 dragen.

De tellingplichtigen worden doorlopend genummerd vanaf één.

De identiteit en het adres van elke aangever zullen op de inventarislijst voorkomen samen met het aan de tellingplichtige toegekend nummer en het aantal behoorlijk ingevulde formulieren.

4) Bij de ophaling zal de teller de formulieren volledig nazien; hij zal er zich van vergewissen, of alle gevraagde inlichtingen behoorlijk werden verstrekt en hij zal gebeurlijk de nodige verbeteringen doen aanbrengen; hij zal het bedrijfshoofd verzoeken al zijn formulieren te ondertekenen. Alle formulieren mod. III tot VIII die gebeurlijk door een zelfde persoon werden ingevuld, moeten worden geschoven in het overeenstemmend formulier mod. I dat op naam van deze persoon werd ingevuld.

De formulieren mod. II, IX en X moeten in afzonderlijke partijen worden gegroepeerd.

5) Uiterlijk op 5 juni, moeten alle individuele telformulieren aan het gemeentebestuur worden overgemaakt. De tellers zullen terzelfdertijd de formulieren mod. XII overmaken. Deze laatste moeten worden ingevuld op naam van de beroepslandbouwers, -veehouders of -tuinbouwers op naam van de aangevers die deze beroepen als bijberoep uitoefenen, maar produkten van hun bedrijf verkopen, alsook op naam van de onder paragraaf E nr 1 laatste alinea opgesomde instellingen en inrichtingen.

Deze bescheiden moeten behoorlijk voor al deze kategorieën van aangevers worden ingevuld, op grond van de gegevens van het formulier mod. I; zij moeten dienen als schakel tussen het gedeelte van de algemene telling op 15 mei en dit op 31 december.

Deze formulieren mod. XII moeten eveneens in het overeenstemmend mod. I worden geschoven.

6) Op dezelfde datum zullen de tellers eveneens aan het gemeentebestuur de behoorlijk aangevulde en opgetelde inventarislijsten overmaken, alsmede de lijsten van de eigenaars van bossen, vijvers en populieren, en het formulier mod. XV; zij zullen de namen der personen opgeven, die de voorgeschreven aangiften niet zouden hebben gedaan.

G. BIJZONDERE OPMERKINGEN BETREFFENDE DE TELFORMULIEREN.

Formulier mod. I.

1) De bedrijfszetel is de plaats waar zich de belangrijkste gebouwen van het bedrijf bevinden, het is te zeggen de woning van het bedrijfshoofd en de stallen.

2) Kader E. Moeten « ja » antwoorden op de vraag betreffende de verkoop van produkten, alle personen die regelmatig tuinbouw-, akkerbouw- of veehouderijprodukten verkopen.

3) Vraag betreffende de nationaliteit van de eigenaar van de in huur genomen gronden (rubr. 309 tot 320) : sommige aangevers zouden **te goeder trouw** de nationaliteit van de eigenaar van hun gronden niet kunnen kennen. In dit geval **mag** de vraag onbeantwoord worden gelaten.

Formulier mod. III.

De formulieren mod. III geven het detail van de oppervlakte van de teelten en van de gronden per gemeente waar de gronden gelegen zijn. Voor elke rubriek moet de totale oppervlakte van de op de verschillende formulieren mod. III aangegeven teelten of gronden gelijk zijn aan de oppervlakte opgegeven tegenover de overeenstemmende rubriek van formulier mod. I.

Formulieren mod. IV tot VII.

Ieder van deze formulieren geeft het detail van de tuinbouwteelten welke op het formulier mod. I onder de rubr. 70 tot 75 zijn aangegeven. Nagegaan dient te worden of de som van de oppervlakte der op deze formulieren gedetailleerde teelten of aanplantingen (cijfers afgerond tot op de are) inderdaad overeenstemmen met de cijfers op formulier mod. I.

Formulier mod. VIII.

4de deel : Bedrijfsgebouwen voor land- en tuinbouwdoeleinden.

Onder verbouwing van de bedrijfsgebouwen moet worden verstaan alle belangrijke verbouwingen die met behoud van de bestaande muren van het gebouw, de ombouwing van lokalen tot gevolg hebben.

Sommige aangevers zullen moeilijk nauwkeurig de bouw- of verbouwingen vóór 1900 kunnen aanduiden; in dit geval mag gewoonweg opgegeven : « vóór 1900 ».

Formulier IX.

Dit formulier is voor een welbepaalde kategorie van tellingplichtigen bestemd (zie paragraaf E nr 6).

Sommigen van hen - o.a. de aannemers van land- of tuinbouwwerken - kunnen gronden exploiteren of dieren houden.

In dergelijk geval moeten deze personen, buiten het formulier mod. IX, een formulier mod. I of II, gebeurlijk zelfs formulieren mod. III tot VII en VIII, invullen en ondertekenen.

Formulier mod. X.

Dit formulier heeft betrekking op de telling der bossen. Terwijl alle andere telformulieren gericht zijn tot de uitbater, moet formulier mod. X worden ingevuld door de eigenaar van de bossen, de populieren, de vijvers van meer dan 2 are en de niet tot een landbouwbedrijf behorende woeste gronden.

De telling der bossen, populieren en vijvers wordt vergemakkelijkt door het feit dat lijsten van de eigenaars van deze goederen ter beschikking van de tellers worden gesteld.

De lijsten der eigenaars van bossen of vijvers berusten op de kadastrale dokumentatie. Vermits deze niet steeds de thans bestaande toestand weerspiegelt, kunnen bedoelde lijsten slechts als aanwijzing worden aangewend. De lijsten ontslaan de teller dus niet van de verplichting navraag te doen, of de bewoner van het bezochte gebouw eigenaar

is van bossen of vijvers; slechts de vijvers van meer dan 2 are worden geteld ongeacht of ze al dan niet in de bossen gelegen zijn.

De bewoner van het bezochte gebouw moet eveneens worden gevraagd of hij eigenaar is van woeste gronden, welke niet behoren tot een landbouwbedrijf.

De beboste gedeelten van lustparken moeten eveneens op de formulieren X worden aangegeven.

De formulieren mod. X, die door de administraties of openbare instellingen moeten worden ingevuld (kerkfabrieken, kommissies van openbare onderstand, seminaries, bisdommen, studiebeurzen) zullen rechtstreeks door het Nationaal Instituut voor de Statistiek overgemaakt worden.

Namens de Minister :

De Directeur-Generaal,

A. DUFRASNE.

Zo een tellingplichtige een in de andere landstaal opgesteld telformulier wenst te ontvangen, moet de teller onverwijld zijn gemeentebestuur in kennis stellen.

Laatstgenoemde moet aan het Nationaal Instituut voor de Statistiek de soort en het aantal van de aldus benodigde formulieren opgeven, welke per omgaande zullen worden verzonden.

AARD VAN DE VLAKKEN, BEHALVE HET RIJK, VOOR DEWELKE DE HIERNAVOLGENDE TABELLEN BESCHIKBAAR ZIJN

× Kolom 1 : beschikbare gegevens per gemeente
× Kolom 2 : beschikbare gegevens per gerechtelijk kanton
× Kolom 3 : beschikbare gegevens per gerechtelijk arrondissement
× Kolom 4 : beschikbare gegevens per administratief arrondissement
× Kolom 5 : beschikbare gegevens per provincie
× Kolom 6 : beschikbare gegevens per landbouwstreek.

	1	2	3	4	5	6
a) Inlichtingen verstrekt op de bedrijfszetels :						
1. Indeling van het aantal ingezamelde aangiften en van de beteelde oppervlakte naar de grootteklasse en naar de kategorie van telplichtigen	×	×	×	×	×	×
2. Indeling van de totale oppervlakte van de bedrijven naar hun grootteklasse :						
voor de telplichtigen van de kategorieën 1 tot 3 samen	×	×	×	×	×	×
voor elke kategorie van telplichtigen 1, 2 en 3 afzonderlijk		×	×	×	×	×
3. Indeling van de bedrijven naar de teeltbezetting en naar hun grootteklasse :						
voor alle telplichtigen van de kategorieën 1 tot 3 samen	×	×	×	×	×	×
voor elke kategorie van telplichtigen 1, 2 en 3 afzonderlijk					×	×
4. Indeling van de oppervlakten van de teelten naar de grootteklasse van de bedrijven :						
voor alle telplichtigen van de kategorieën 1 tot 3 samen en 1 tot 5 samen	×	×	×	×	×	×
voor elke kategorie van telplichtigen 1, 2, 3, 4 en 5 afzonderlijk		×	×	×	×	×
5. Indeling van de bedrijven naar de beteelde oppervlakte en naar de totale oppervlakte :						
voor alle telplichtigen van de kategorieën 1 tot 3 samen	×	×	×	×	×	×
voor elke kategorie van telplichtigen 1, 2 en 3 afzonderlijk					×	×
6. Indeling van de bedrijven naar hun grootteklasse en naar de belangrijkheid van de voor bepaalde teelten bestemde oppervlakte (zomertarwe, winter- en wisseltarwe, winter-, wissel- en zomertarwe, winter- en zomerrogge, wintergerst, zomergerst, haver, suikerbieten, vlas, halfvroege en late aardappelen, tijdelijk grasland, blijvend grasland, groenvoedergewassen) :						
voor alle telplichtigen van de kategorieën 1 tot 3 samen	×	×	×	×	×	×
voor elke kategorie van telplichtigen 1, 2 en 3 afzonderlijk					×	×
b) Inlichtingen verstrekt volgens de werkelijke ligging van de teelten :						
Omstandige opgave van de teelten	×					
Naam van de gemeenten waar zich de zetels bevinden van de bedrijven die de beteelde oppervlakte uitbaten, gelegen binnen de territoriale grenzen van iedere gemeente	×					

TWEEDE DEEL

Ontleding van de uitkomsten

I. KLIMATOLOGISCH OVERZICHT.

Door het Koninklijk Meteorologisch Instituut van België te Ukkel wordt een maandbericht uitgegeven, waarin de gegevens met betrekking tot de klimatologie, de straling, de radioaktiviteit en de magnetische afwijking vervat zijn.

Volgende klimatologische verschijnselen worden erin besproken : de luchtdruk, de windgesteldheid, de onweders, de zonneschijn, de temperatuur, de vochtigheid en de neerslag.

Onderstaande tabel I geeft de neerslagverdeling (in mm) — gemiddelde en normale hoeveelheden — voor streken waarvan de grenzen min of meer overeenstemmen met die van de onderscheiden landbouwstreken.

In 1959 lag de neerslag ver beneden het normale peil.

Januari was de enige maand van het jaar, waarin de gewestelijke gemiddelden van de neerslagwaarden overschreden werden.

Februari was een zeer droge maand; de gewestelijke gemiddelden bereikten amper 6 tot 14 % van de normale waarden. Het was de droogste maand sinds het begin van de eeuw, men dient terug te gaan tot 1891 en 1890 om nog een zo lage neerslagwaarde te vinden.

Alhoewel de in maart en april opgemeten neerslag van streek tot streek varieerde, lagen de gemiddelden voor heel het land vrij dicht bij de normale waarden.

Tijdens heel de periode van mei tot november was er een tekort bij de gewestelijke neerslagwaarden; de zomermaanden zijn zeer droog geweest.

Tabel II geeft de temperatuur en de vorstdagen, die te Ukkel werden opgetekend.

Wat de temperatuur betreft, was januari in haar geheel normaal; hetzelfde geldt voor februari; de absolute maximale temperatuur te Ukkel (18,7°) dient nochtans als uitzonderlijk hoog beschouwd te worden; slechts in 1899 kwam dergelijke temperatuur in februari voor. Maart was een warme maand met slechts één vorstdag te Ukkel (normaal 8,9 d.). Hier ook dient men tot 1923 terug te keren om zo weinig vorstdagen te vinden in maart.

April en mei waren zacht; juni, in haar geheel, bepaald warm.

Tijdens de maand juli was de gemiddelde temperatuur uitzonderlijk hoog. Sinds het begin van deze eeuw werd zij, wat juli betreft, slechts in 1911 geëvenaard, terwijl het gemiddeld maximum (26,8°) en het absolute maximum (36,6°) respektievelijk slechts overtroffen werden door het gemiddeld maximum van juli 1921 (27,1°) en door het absolute maximum van juli 1952 (37,1°).

Men telde tenslotte 19 zomerdagen met een temperatuur van 25° of meer (norm. 9,2 d.) en 6 dagen met grote hitte (max. 30° of meer) (norm. 2,1 d.).

In augustus, september en oktober is de gemiddelde temperatuur abnormaal hoog geweest; de uiterste absolute maxima van september en oktober lagen trouwens abnormaal hoog.

November heeft een normale gemiddelde temperatuur gehad, maar het uiterste absolute minimum (— 1,7°) was abnormaal hoog; hetzelfde geldt voor december, toen bovendien nog een abnormaal hoge gemiddelde temperatuur kon vastgesteld worden.

Tabel III geeft het aantal te Ukkel waargenomen zonneschijnuren.

Terwijl de duur van de zonneschijn als normaal kan beschouwd worden tijdens de maanden maart, april, augustus, november en december, was hij abnormaal hoog gedurende alle andere maanden van het jaar en in enkele gevallen (juni, juli en september) zelfs uitzonderlijk.

TABEL I. — WATERNEERSLAG PER KLIMATO

	JANUARI		FEBRUARI		MAART		APRIL		MEI		JUNI	
	gemiddelde	normale	gemiddelde	normale	gemiddelde	normale	gemiddelde	normale	gemiddelde	normale	gemiddelde	normale
Kust - Polder	94,2	62	5,6	44	51,4	54	60,0	54	12,7	56	22,8	66
Vlaanderen	86,2	65	5,0	46	58,1	57	59,9	59	14,9	58	28,3	71
Doornikse - Haspengouw - Borinage	78,6	64	5,0	49	68,2	56	53,4	57	22,5	61	31,4	68
Tussen Samber en Maas - Condroz	86,8	74	6,7	61	71,4	64	53,4	66	39,6	67	51,3	78
Kempen	88,1	62	5,3	46	58,6	56	51,4	58	20,2	62	24,0	68
Brabant	89,3	66	7,2	50	78,0	59	56,7	63	19,6	62	38,6	67
Land van Herve	101,0	85	5,0	67	68,4	71	53,6	74	33,7	72	75,3	84
Gileppe - Warche	121,0	106	6,6	87	64,2	82	67,1	90	38,8	83	95,3	104
Ardennen	118,1	107	8,3	89	85,3	91	92,1	86	36,4	78	56,8	90
Belgisch Lorreinen	93,7	89	4,1	70	78,4	71	126,4	66	40,9	71	63,5	86
Het Koninkrijk	**95,7**	**78**	**5,9**	**61**	**68,2**	**66**	**67,4**	**67**	**27,9**	**67**	**48,7**	**78**

(1) Bron : Koninklijk Meteorologisch Instituut van België.

TABEL II. — TEMPERATUUR (in ° C) EN VORSTDAGEN OPGETEKEND TE UKKEL IN 1959 (1)

MAANDEN	TEMPERATUUR		GEMIDDELDE UITERSTEN				ABSOLUTE UITERSTEN				VORSTDAGEN	
	gemiddelde	normale	Vastgestelde		Normale		Vastgestelde		Normale		Vastgestelde	Normale
			minimum	maximum	minimum	maximum	minimum	maximum	minimum	maximum		
Januari	1,9	2,7	– 1,1	5,4	– 0,3	5,3	– 5,7	11,7	– 7,7	10,9	22	13,1
Februari	1,8	3,1	– 2,0	5,7	– 0,2	6,2	– 6,1	18,7	– 7,3	12,3	19	11,8
Maart	8,0	5,5	4,2	13,3	1,9	9,7	– 1,7	20,0	– 3,7	17,6	1	8,9
April	10,5	8,2	6,0	15,8	4,0	13,2	– 1,4	24,2	– 1,6	21,9	2	3,6
Mei	14,2	12,8	8,7	20,1	8,0	18,6	1,5	27,2	1,0	28,2	—	—
Juni	16,8	14,9	10,6	23,8	10,2	20,9	5,8	30,0	4,9	28,7	—	—
Juli	19,8	16,8	13,4	26,8	12,2	22,7	8,3	36,8	7,0	30,5	—	—
Augustus	18,1	16,4	12,9	24,2	12,0	22,1	7,4	30,0	7,3	29,1	—	—
September	16 2	14,0	9 8	23,5	9,9	19,6	6,4	31,1	3,8	27,0	—	—
Oktober	11,9	10,0	7,2	18,3	6,5	14,4	– 0,1	26,0	– 0,1	21,3	—	—
November	5,9	5,2	2,6	9,5	2,2	8,3	– 1,7	15,0	– 4,3	14,6	6	7,8
December	5,1	3,3	2,2	7,3	0,6	5,8	– 2,5	11,0	– 6,6	12,0	6	11,5

(1) Bron : Koninklijk Meteorologisch Instituut van België.

TABEL III.

ZONNESCHIJN WAARGENOMEN TE UKKEL IN 1959 (1)

MAANDEN	ZONNESCHIJNUREN	
	Vastgestelde	Normale
Januari	85,05	54
Februari	124,25	77
Maart	136,25	120
April	145,15	159
Mei	257,15	221
Juni	280,10	197
Juli	314,25	200
Augustus	217,40	199
September	286,55	161
Oktober	187,25	111
November	54,30	61
December	33,25	36

(1) Bron : Koninklijk Meteorologisch Instituut van België.

2. — UITSLAGEN VAN DE ALGEMENE LANDBOUWTELLING.

Voorafgaande opmerking.

Zoals hierboven vermeld in het « **Eerste deel - Werkzaamheden van het Centraal Tellingsbureau** » werden de uitkomsten opgemaakt in funktie van de als bedrijfszetel beschouwde gemeente; als bedrijfszetel werd beschouwd de plaats waar de voornaamste gebouwen van het bedrijf gelegen zijn.

De basisgegevens werden bij meer dan één miljoen telplichtigen ingewonnen.

Ondanks het groot aantal voorzorgsmaatregelen, die bij de bewerking van de individuele gegevens werden getroffen, kunnen nog bepaalde vergissingen of tegenstrijdigheden in de uitkomstentabellen voorkomen.

Zulks is aan verscheidene oorzaken te wijten, in de eerste plaats aan het onvolmaakt invullen van het basisdokument. In dit verband kan met spijt worden vastgesteld dat de officiële vragenlijsten niet steeds gunstig door de inlichtingsplichtigen worden onthaald. De openbare mening staat overigens nogal sceptisch tegenover het werkelijk belang van de statisticken.

Het onvolmaakt invullen van het individueel telformulier kwam reeds tot uiting in het antwoord op de eenvoudige vraag betreffende het door de telplichtige uitgeoefend hoofdberoep. Opvallend was de onnauwkeurigheid van de antwoorden in dit opzicht wat een terugslag had op de rangschikking van de aangiften in de verschillende katego-

OGISCH GEWEST IN 1959 (in mm hoogte) (1)

JULI		AUGUSTUS		SEPTEMBER		OKTOBER		NOVEMBER		DECEMBER		JAAR	
gemiddelde	normale	gemiddelde	normale	gemiddelde	normale	gemiddelde	normale	gemiddelde	normale	gemiddelde	normale	gemiddelde	normale
54,6	72	45,4	76	5,2	69	70,0	79	48,6	76	103,6	78	574,1	786
37,4	79	43,6	77	5,2	67	76,7	82	47,4	77	85,5	81	548,2	819
41,8	80	50,0	76	5,2	64	59,2	75	40,0	74	71,2	77	526,5	801
44,3	90	49,0	84	7,3	74	62,2	86	43,5	79	90,9	88	606,4	911
63,9	80	42,0	78	5,0	66	50,8	74	38,7	71	61,7	79	509,7	800
43,8	87	53,6	76	4,4	66	57,7	75	39,3	75	77,1	80	565,3	826
90,5	103	81,2	95	14,3	87	74,9	93	38,0	89	90,3	98	726,2	1018
108,4	122	65,7	109	11,4	99	76,9	102	39,8	108	115,6	118	810,8	1210
58,4	101	55,6	102	7,7	90	73,4	113	72,0	110	148,9	130	813,0	1187
18,9	86	69,4	84	11,8	77	53,3	91	71,2	98	110,0	109	741,6	998
56,2	**90**	**55,6**	**86**	**7,8**	**76**	**65,5**	**87**	**47,8**	**86**	**95,5**	**94**	**642,2**	**936**

rieën, die hieronder zullen worden behandeld, meer bepaald op het onderscheid tussen beroepslandbouwers en -tuinbouwers.

Gezien het onderling verband der tabellen, was het anderzijds soms uiterst moeilijk, ja zelfs onmogelijk vastgestelde vergissingen te verbeteren.

Als voorbeeld van deze tegenstrijdigheden kan gewezen worden op het geval van enkele teelten, die eigenlijk alleen thuis horen op de verklaringen van personen, die produkten van hun bedrijf verkopen. Dit geldt met name voor vlas, hop, geneeskrachtige gewassen, zaden en plantgoed.

Kommentaar bij enkele uitkomsten.

De persoonlijke aangiften werden onderverdeeld in 5 kategorieën volgens de aard van het opgegeven hoofdberoep; voor de personen die geen beroepslandbouwers en -tuinbouwers zijn, werd bovendien de verkoop van produkten van het bedrijf als criterium gebruikt.

Deze vijf kategorieën zijn :

1e kategorie : personen die in de landbouw of de veeteelt hun hoofdberoep vinden;

2e kategorie : personen die in de tuinbouw hun hoofdberoep vinden;

3e kategorie : personen die in de landbouw, de veeteelt of de tuinbouw een bijberoep vinden, maar die verklaard hebben produkten van hun bedrijf te verkopen;

4e kategorie : personen die in de landbouw, de veeteelt of de tuinbouw een bijberoep vinden, maar die verklaard hebben geen produkten van hun bedrijf te verkopen (de hieronderbedoelde 5e kategorie niet inbegrepen);

5e kategorie : personen die een moes- of fruittuin voor eigen gebruik hebben.

N. B. — Strafinrichtingen, kostscholen, rusthuizen, tehuizen voor ouden van dagen en andere gelijkaardige inrichtingen, godsdienstige of andere gemeenschappen, proef- en onderzoekstations, aanplantingsdiensten van openbare instellingen die voor eigen behoeften voortbrengen en bedrijven die van een onderwijsinrichting afhangen zijn met de personen van de 3e kategorie gelijkgesteld.

In de aldus omschreven kategorieën werden de aangiften naar grootteklasse ingedeeld. Zoals reeds gezegd werd de beteelde oppervlakte als basis voor deze indeling genomen. Bedoelde oppervlakte bestaat uit de gezamenlijke gronden, voor land- en tuinbouwteelten (in open lucht en onder glas), weiden, wijmenaanplantingen en braakgronden.

Evolutie van het aantal en van de oppervlakte der bedrijven.

Wanneer men de evolutie van het aantal en van de oppervlakte der getelde bedrijven van meer dan 1 ha nagaat en men zich hierbij tot de laatste drie sedert het begin van deze eeuw gehouden algemene landbouwtellingen beperkt, stelt men vast — cf. TABEL I — dat het aantal exploitanten, in een tijdspanne van twintig jaar, d.i. van 1929 tot 1950, met meer dan 40.000 eenheden (nagenoeg 14 %) verminderde, terwijl de vermindering van de beteelde oppervlakte 7 % bedroeg.

TABEL I.

GROOTTEKLASSE	Aantal bedrijven			Beteelde oppervlakte in ha		
	1929	1950	1959	1929	1950	1959
van 1 tot — 5 ha	194 914	147 599	96 343	520 115	378 941	257 875
van 5 tot — 10 ha	56 311	58 307	52 684	413 415	412 161	375 577
van 10 tot — 20 ha	27 882	32 489	35 188	397 821	445 453	487 773
van 20 tot — 30 ha	7 010	7 822	8 344	173 138	187 786	200 449
van 30 tot — 50 ha	3 656	3 632	3 965	143 205	135 598	147 380
van 50 tot — 100 ha	2 026	1 785	1 873	142 492	120 950	126 136
van 100 ha en meer	464	311	309	76 246	40 202	39 843
TOTAAL van 1 ha en meer . . .	**292 263**	**251 945**	**198 706**	**1 866 432**	**1 721 091**	**1 635 029**

De achteruitgang is het grootst in de bedrijven van 1 tot 5 ha, doch ze treft eveneens de bedrijven van meer dan 30 ha. In de andere grootteklassen, voornamelijk in die van 10 tot 20 ha, vond een hergroepering plaats.

De evolutie tijdens de afgelopen 10 jaar is even kenschetsend.

Tijdens de periode 1950 tot 1959 stelt men immers een ni uwe en gevoelige vermindering van het aantal bedrijven vast.

Uit de telling van 1959 blijkt een vermindering met meer dan 53.000 eenheden (— 21 %) i.v.m. de telling van 1950; in oppervlakte bedraagt de vermindering 5 %.

De groep der kleine bedrijven (minder dan 5 ha) brokkelt verder af (— 51.000).

Zoals ook tijdens de periode van 1929 tot 1950 vastgesteld werd, voltrekt de hergroepering zich hoofdzakelijk in de groep bedrijven van 10 tot 20 ha.

De evolutie van het aantal bedrijven in een tijdspanne van 30 jaar (van 1929 tot 1959) vindt men terug in onderstaande tabel II.

TABEL II.

GROOTTEKLASSE	EVOLUTIE
1 tot — 5 ha	— 98 571
5 tot — 10 ha	— 3 627
10 tot — 20 ha	+ 7 306
20 tot — 30 ha	+ 1 334
30 tot — 50 ha	+ 309
50 tot — 100 ha	— 153
100 ha en meer	— 155

In de loop van de laatste drie decennia is het aantal bedrijven met bijna één derde verminderd (— 32 %).

De verdeling van de in 1950 en 1959 ingezamelde aangiften, volgens het door de aangever uitgeoefend hoofdberoep maakt het mogelijk, de toestand van beroepslandbouwers, -veehouders en -tuinbouwers aan de ene kant en van de andere voortbrengers aan de andere kant, te situeren in het kader van de evolutie der bedrijven (zie tabellen III en IV).

TABEL III. — **AANTAL GETELDE BEDRIJVEN**

GROOTTEKLASSE	Beroepslandbouwers en -veehouders		Beroepstuinbouwers		Andere voortbrengers					Totaal	
	1950	1959	1950	1959	1950	1959				1950	1959
	Kategorie 1		Kategorie 2			Kat. 3	Kat. 4	Kat. 5	Totaal		
zonder teelt	59	130	—	—	16 327	1 078	—	—	1 078	16 386	1 208
— 1 ha	3 180	5 938	8 613	8 125	710 789	58 342	272 985	456 887	788 214	722 582	802 277
van 1 tot — 3 ha	52 500	28 245	3 035	2 752	40 289	24 256	2 773	96	27 125	95 824	58 122
van 3 tot — 5 ha	44 032	30 960	411	423	7 332	6 585	247	6	6 838	51 775	38 221
van 5 tot — 10 ha	55 192	48 854	153	233	2 962	3 496	101	—	3 597	58 307	52 684
van 10 tot — 20 ha	31 822	34 228	58	83	609	854	23	—	877	32 489	35 188
van 20 tot — 30 ha	7 670	8 182	17	19	135	139	4	—	143	7 822	8 344
van 30 tot — 50 ha	3 574	3 865	4	4	54	96	—	—	96	3 632	3 965
van 50 tot — 100 ha	1 764	1 826	4	2	17	45	—	—	45	1 785	1 873
van 100 ha en meer	306	294	—	—	5	15	—	—	15	311	309
TOTAAL	**200 099**	**162 522**	**12 295**	**11 641**	**778 519**	**94 906**	**276 133**	**456 989**	**828 028**	**990 913**	**1 002 191**

TABEL IV. — **OPPERVLAKTE DER GETELDE BEDRIJVEN (in ha)**

GROOTTE-KLASSE	Beroepslandbouwers en -veehouders		Beroepstuinbouwers		Andere voortbrengers					Totaal	
	1950	1959	1950	1959	1950	1959				1950	1959
	Kategorie 1		Kategorie 2			Kat. 3	Kat. 4	Kat. 5	Totaal		
- 1 ha	2 115	3 941	3 808	3 255	98 539	24 802	33 820	16 374	74 996	104 462	82 192
van 1 tot - 3 ha	104 545	57 436	4 953	4 533	67 106	41 680	4 099	126	45 905	176 604	107 874
van 3 tot - 5 ha	173 205	122 763	1 558	1 599	27 574	24 726	893	20	25 639	202 337	150 001
van 5 tot - 10 ha	391 567	350 182	1 047	1 553	19 547	23 180	662	—	23 842	412 161	375 577
van 10 tot - 20 ha	436 713	475 083	769	1 063	7 971	11 329	298	—	11 627	445 453	487 773
van 20 tot - 30 ha	184 121	196 607	400	444	3 265	3 296	102	—	3 398	187 786	200 449
van 30 tot - 50 ha	133 408	143 592	133	149	2 057	3 639	—	—	3 639	135 598	147 380
van 50 tot - 100 ha	119 546	123 024	264	117	1 140	2 995	—	—	2 995	120 950	126 136
van 100 ha en meer	39 602	37 402	—	—	600	2 441	—	—	2 441	40 202	39 843
TOTAAL	**1 584 822**	**1 510 030**	**12 932**	**12 713**	**227 799**	**138 088**	**39 874**	**16 520**	**194 482**	**1 825 553**	**1 717 225**

In minder dan 10 jaar tijd is het aantal beroepslandbouwers en -veehouders op werkelijk indrukwekkende wijze verminderd met 37 000 eenheden of meer dan 18 %, in vergelijking met 1950 bedraagt de vermindering van de door deze kategorie van aangevers beteelde oppervlakte 4 %.

Tijdens dezelfde tijdsopname verminderde het aantal beroepstuinbouwers met zowat 600 eenheden (5 %), terwijl de totale beteelde oppervlakte geen belangrijke wijziging onderging.

Het aantal van de andere voortbrengers is tussen de twee tellingen met bijna 50 000 eenheden gestegen, doch de beteelde oppervlakte daalde van 228 000 ha tot 194 000 ha, d.i. met 15 %. Uit de verder doorgevoerde indeling van deze andere voortbrengers in 1959 is gebleken dat er 95 000 voor de verkoop produceren.

Bij de tabellen III en IV is enige kommentaar vereist.

Het aantal gespecialiseerde vee- en kleinveebedrijven, die de meerderheid van de landbouwbedrijven van minder dan 1 ha (de bedrijven « zonder teelt » inbegrepen) vormen nam gevoelig toe.

Het aantal kleine landbouwbedrijven van 1 tot minder dan 10 ha liep aanzienlijk terug. De achteruitgang komt het best tot uiting in de drie grootteklassen van 1 tot — 3 ha, van 3 tot — 5 ha en in mindere mate in de klasse van 5 tot — 10 ha.

Voor de « middelgrote » bedrijven (van 10 tot 30 ha) wordt zowel qua aantal als qua beteelde oppervlakte een vermeerdering vastgesteld; zij vertegenwoordigen trouwens ongeveer 45 % van de totale beteelde oppervlakte.

De grote bedrijven zijn eveneens talrijker geworden en beslaan 20 % van de totale beteelde oppervlakte.

Zoals boven aangestipt werd, is de toestand van de beroepstuinbouw stabieler dan die van de beroepslandbouw; een vermindering van het aantal kleine bedrijven dient vermeld.

Voegt men bij de 163 000 beroepslandbouwers en de ongeveer 12 000 beroepstuinbouwers de andere voortbrengers, die produkten van hun meer dan 1 ha groot bedrijf verkopen, dan bekomt men in totaal 210 000 bedrijven die in 1959 1 636 000 ha besloegen.

Wat de landbouwstreken betreft, is de vermindering van het aantal beroepslandbouwers, die in 1959 i.v.m. 1950 vastgesteld werd, een algemeen verschijnsel. Zij is het opvallendst in de Jurastreek (— 30 %), de Kempen (— 24 %), Condroz (— 22 %), de Ardennen (— 21 %), de leem- en de zand-leemstreek (— 20 %); zij is het kleinst in de Hoge Ardennen (— 3 %).

De beteelde oppervlakte vermindert het meest in de Kempen (— 13 %) en in de Ardennen (— 9 %); zij vermeerdert licht in de Hoge Ardennen (+ 1 %).

De toestand van de beroepstuinbouwers wordt gekenmerkt door van streek tot streek genuanceerde schommelingen. Zo noteren wij, i.v.m. 1950, een gevoelige vermindering in aantal in de weidestreek « Luik » (— 36 %) en Condroz (— 29 %), maar een vermeerdering in Famenne (+ 27 %), in de Ardennen (+ 22 %) en in de Kempen (+ 21 %).

De toestand van de andere voortbrengers schommelt eveneens sterk tussen de laatste twee algemene tellingen; de hoger aangehaalde vermeerdering met 50 000 eenheden ligt verspreid over de volgende streken : Zandstreek, Kempen, Zand-leemstreek, leemstreek, Henegouwse Kempen en Jurastreek. Overal elders neemt hun aantal af. De beteelde oppervlakte vermindert overal, behalve in de Hoge Ardennen.

Gemiddelde oppervlakte van de bedrijven.

Ondanks de vermindering van het aantal en de oppervlakte van de bedrijven der beroepslandbouwers en -tuinbouwers, steeg de gemiddelde oppervlakte ervan van 7 ha 92 in 1950 tot 9 ha 30 in 1959.

De gemiddelde oppervlakte van een tuinbouwbedrijf schommelt tussen 1 ha 05 in 1950 en 1 ha 09 in 1959; de andere voortbrengers voor de verkoop betelen gemiddeld 1 ha 47.

Indien wij rekening houden met alle aangiften zonder onderscheid van kategorie — bedrijven van minder dan 1 ha nochtans uitgezonderd — bedraagt de gemiddelde oppervlakte thans 8 ha 23 tegen 6 ha 83 in 1950.

De gemiddelde grootte van de bedrijven van meer dan 1 ha, wordt hieronder per provincie opgegeven in vergelijking met 1929 en 1950.

TABEL V

GEMIDDELDE OPPERVLAKTE VAN DE BEDRIJVEN PER PROVINCIE.

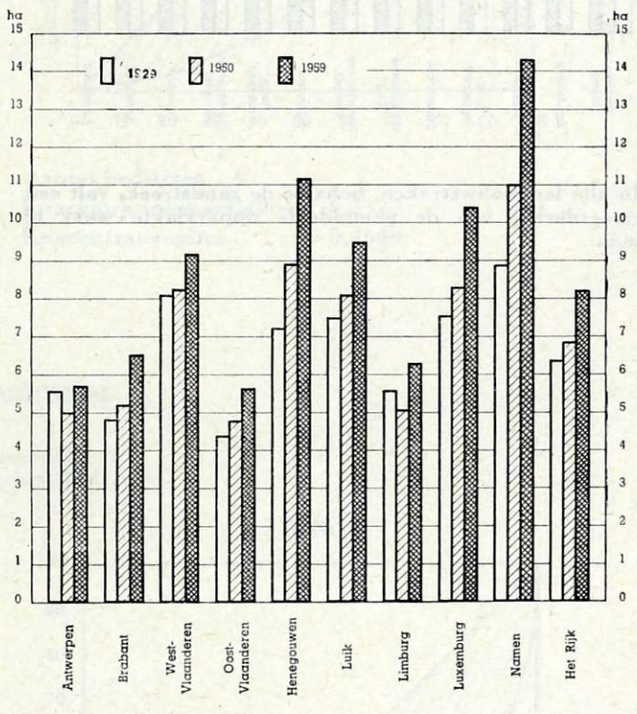

Sedert 1929 stelt men in alle provincies een verhoging van de gemiddelde oppervlakte van de bedrijven vast. In Limburg en in Antwerpen verminderde deze gemiddelde oppervlakte evenwel in 1950 i.v.m. 1929. Dit vloeit voort uit het feit dat in 1929, bij de berekening van de gemiddelde oppervlakte van de bedrijven, in de totale oppervlakte ook de lusttuinen en -parken van meer dan 50 are en de woeste gronden, die eigendom waren van partikulieren, begrepen waren. Het is vooral in voormelde twee provincies dat men dergelijke gronden vindt.

De verhoging van de gemiddelde oppervlakte van de bedrijven in 1959 en in vergelijking met 1950 is vooral opvallend in de provincies :

Namen (+ 30 %), Brabant en Henegouwen (+ 25 %) en Luxemburg (+ 24 %); zij is het kleinst in de provincie West-Vlaanderen (+ 11 %).

In de volgende tabel vindt men de gemiddelde oppervlakte van de bedrijven van meer dan 1 ha, per landbouwstreek en zoals blijkt uit de tellingen van 1950 en 1959.

TABEL VI

GEMIDDELDE OPPERVLAKTE VAN DE BEDRIJVEN PER LANDBOUWSTREK

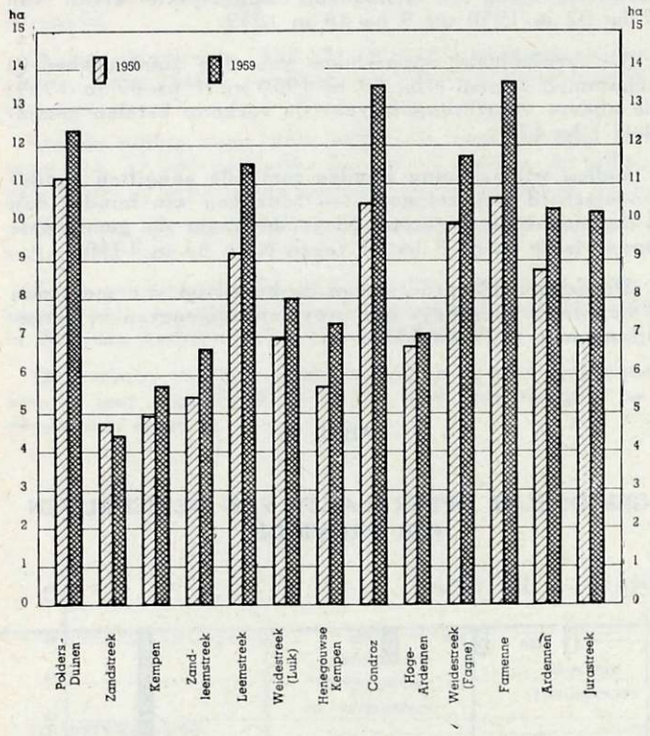

In alle landbouwstreken, behalve de zandstreek, valt een vermeerdering van de gemiddelde oppervlakte waar te nemen.

Koncentratiediagrammen

De kumulatieve reeksen van de spreiding van de bedrijven per aantal en oppervlakte uitgedrukt in % van de totale respektieve frekwenties, maken het mogelijk de hiernavolgende koncentratiediagrammen op te maken.

Deze diagrammen zijn getrokken in vierkanten met de zijde als eenheid, de polygonaallijn is de koncentratielijn.

De koncentratieoppervlakte is gelijk aan de oppervlakte begrepen tussen de diagonaal van het vierkant en de koncentratielijn.

Voor de beroepslandbouwers bedroegen de koncentratieoppervlakten 0,2380 in 1950 en 0,2322 in 1959, voor de beroepstuinbouwers respektievelijk 0,2356 en 0,2590.

De koncentratieindices zijn dus voor de beroepslandbouwers gelijk aan 0,4760 (1950) en 0,4644 (1959), voor de beroepstuinbouwers aan 0,4712 (1950) en 0,5180 (1959).

In dit opzicht was er weinig of geen verandering bij de beroepslandbouwers, terwijl bij de beroepstuinbouwers een lichte stijging van de koncentratie kan vastgesteld worden.

KONCENTRATIEDIAGRAMMEN

BEROEPSLANDBOUWERS.

Beteelde oppervlakte %

1950

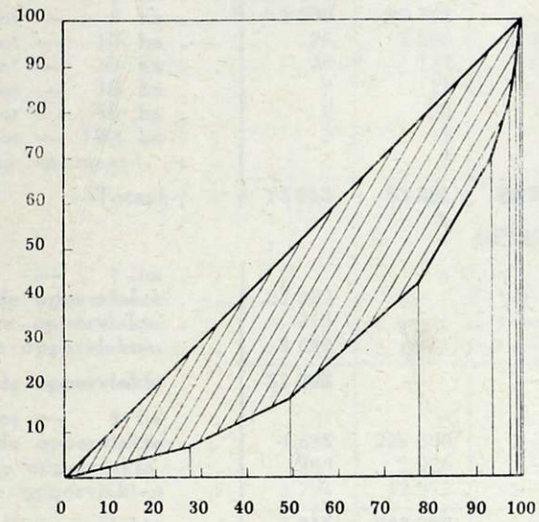

Aantal bedrijven : %
Koncentratieoppervlakte : 0,2380
Koncentratieindice : 0,4760

Beteelde oppervlakte %

1959

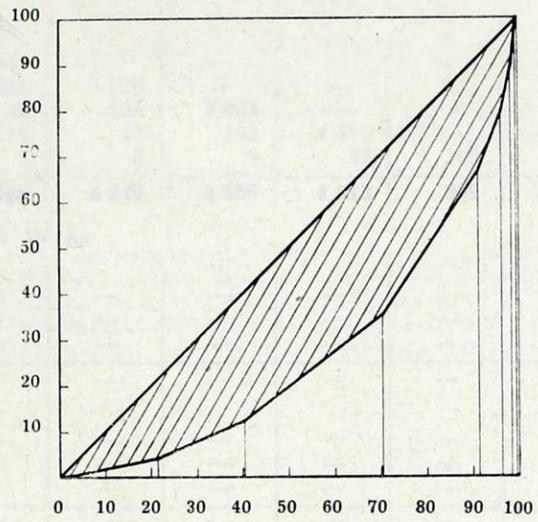

Aantal bedrijven : %
Koncentratieoppervlakte : 0,2322
Koncentratieindice : 0,4644

BEROEPSTUINBOUWERS.

Beteelde oppervlakte %

1950

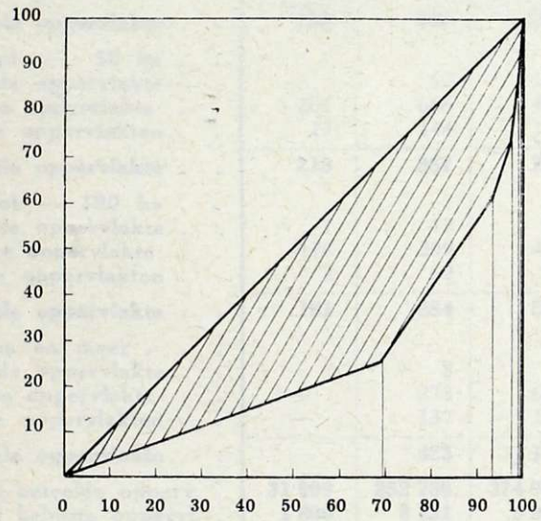

Aantal bedrijven : %
Koncentratieoppervlakte : 0,2356
Koncentratieindice : 0,4712

Beteelde oppervlakte %

1959

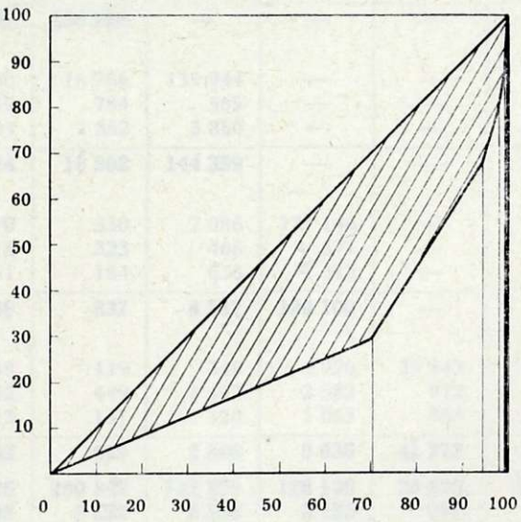

Aantal bedrijven : %
Koncentratieoppervlakte : 0,2590
Koncentratieindice : 0,5180

Indeling van de bedrijven volgens hun totale oppervlakte.

Herhaaldelijk werd erop gewezen dat de indeling van de bedrijven berust op basis van de beteelde oppervlakte.

Ten einde deze te situeren in verhouding tot de totale oppervlakte van het bedrijf, werd voor de eerste maal een bijzondere bewerking uitgevoerd, waarvan de uitslagen in Tabel IV zijn neergelegd.

De totale oppervlakte bestaat uit de beteelde oppervlakte en de zogenaamde onderdelen van het bedrijf, te weten :

lusttuinen en parken, vijvers en poelen, verlaten gronden, woeste gronden, bossen, hakhout en geëxploiteerd struikgewas, bedrijfsgebouwen, erven en aanhorigheden, andere oppervlakten; private wegen op het bedrijf, veldwegen, grachten, enz...

Deze gegevens hebben betrekking op de aangevers van de eerste drie kategorieën.

TABEL VII. — INDELING VAN DE BEDRIJVEN VOLGENS DE BETEELDE OPPERVLAKTE EN DE TOTALE OPPERVLAKTE

TELPLICHTIGEN DIE PRODUKTEN VAN HUN BEDRIJF VERKOPEN (Kat. 1 tot 3)

GROOTTEKLASSE VAN TOTALE OPPERVLAKTE	Grootteklasse (Beteelde oppervlakte)								
	— 1 ha	van 1 ha tot — 5 ha	van 5 ha tot — 10 ha	van 10 ha tot — 20 ha	van 20 ha tot — 30 ha	van 30 ha tot — 50 ha	van 50 ha tot — 100 ha	van 100 ha en meer	Totaal
AANTAL BEDRIJVEN									
— 1 ha . .	67 812	—	—	—	—	—	—	—	67 812
1 tot — 5 ha . .	5 690	87 742	—	—	—	—	—	—	93 432
5 tot — 10 ha . .	74	5 296	48 870	—	—	—	—	—	54 240
10 tot — 20 ha . .	25	132	3 650	33 413	—	—	—	—	37 220
20 tot — 30 ha . .	5	21	31	1 686	7 726	—	—	—	9 469
30 tot — 50 ha . .	5	22	21	45	596	3 804	—	—	4 493
50 tot — 100 ha . .	2	5	8	18	13	152	1 816	—	2 014
100 ha en meer . . .	—	3	3	3	5	9	57	309	389
Totaal . .	**73 613**	**93 221**	**52 583**	**35 165**	**8 340**	**3 965**	**1 873**	**309**	**269 069**
OPPERVLAKTE IN ha									
— 1 ha . .									
beteelde oppervlakte . .	27 307	—	—	—	—	—	—	—	27 307
beboste oppervlakte . .	213	—	—	—	—	—	—	—	213
andere oppervlakten . .	3 682	—	—	—	—	—	—	—	3 682
Totale oppervlakte . .	**31 202**	—	—	—	—	—	—	—	**31 202**
1 tot — 5 ha . .									
beteelde oppervlakte . .	4 635	228 300	—	—	—	—	—	—	232 935
beboste oppervlakte . .	786	2 026	—	—	—	—	—	—	2 812
andere oppervlakten . .	1 794	12 972	—	—	—	—	—	—	14 766
Totale oppervlakte . .	**7 215**	**243 298**	—	—	—	—	—	—	**250 513**
5 tot — 10 ha . .									
beteelde oppervlakte . .	42	23 861	340 900	—	—	—	—	—	364 803
beboste oppervlakte . .	276	1 872	2 122	—	—	—	—	—	4 270
andere oppervlakten . .	196	3 461	14 152	—	—	—	—	—	17 809
Totale oppervlakte . .	**514**	**29 194**	**357 174**	—	—	—	—	—	**386 882**
10 tot — 20 ha . .									
beteelde oppervlakte . .	11	432	33 543	455 193	—	—	—	—	489 179
beboste oppervlakte . .	170	729	2 082	3 210	—	—	—	—	6 191
andere oppervlakten . .	156	563	3 784	15 263	—	—	—	—	19 766
Totale oppervlakte . .	**337**	**1 724**	**39 409**	**473 666**	—	—	—	—	**515 136**
20 tot — 30 ha . .									
beteelde oppervlakte . .	3	67	248	31 234	183 132	—	—	—	214 684
beboste oppervlakte . .	66	351	263	1 827	696	—	—	—	3 203
andere oppervlakten . .	53	91	227	2 848	5 360	—	—	—	8 579
Totale oppervlakte . .	**122**	**509**	**738**	**35 909**	**189 188**	—	—	—	**226 466**
30 tot — 50 ha . .									
beteelde oppervlakte . .	—	57	142	730	16 766	139 944	—	—	157 639
beboste oppervlakte . .	201	666	447	659	784	565	—	—	3 322
andere oppervlakten . .	17	144	176	235	1 352	3 850	—	—	5 774
Totale oppervlakte . .	**218**	**867**	**765**	**1 624**	**18 902**	**144 359**	—	—	**166 735**
50 tot — 100 ha . .									
beteelde oppervlakte . .	1	13	60	270	330	7 086	121 146	—	128 906
beboste oppervlakte . .	178	209	415	815	323	466	571	—	2 977
andere oppervlakten . .	2	62	68	81	184	635	2 383	—	3 415
Totale oppervlakte . .	**181**	**284**	**543**	**1 166**	**837**	**8 187**	**124 100**	—	**135 298**
100 ha en meer . . .									
beteelde oppervlakte . .	—	8	21	48	119	349	4 990	39 843	45 378
beboste oppervlakte . .	—	278	613	382	449	1 497	2 582	972	6 773
andere oppervlakten . .	—	137	142	113	131	520	1 063	958	3 064
Totale oppervlakte . .	—	**423**	**776**	**543**	**699**	**2 366**	**8 635**	**41 773**	**55 215**
Totaal beteelde opperv. .	**31 999**	**252 738**	**374 914**	**487 475**	**200 347**	**147 379**	**126 136**	**39 843**	**1 660 831**
Totaal beboste oppervl. .	**1 890**	**6 131**	**5 942**	**6 893**	**2 252**	**2 528**	**3 153**	**972**	**29 761**
Totaal andere oppervl. .	**5 900**	**17 430**	**18 549**	**18 540**	**7 027**	**5 005**	**3 446**	**958**	**76 855**
Totale oppervlakte der bedrijven . . .	**39 789**	**276 299**	**399 405**	**512 908**	**209 626**	**154 912**	**132 735**	**41 773**	**1 767 447**

N. B. : De andere oppervlakten omvatten : lusttuinen en parken, vijvers en poelen, verlaten gronden, woeste gronden, bedrijfsgebouwen, erfen en aanhorigheden, private wegen op het bedrijf, veldzomen en grachten.

Voorstelling van de gepubliceerde uitkomsten.

Hierna worden resultaten in een eerste reeks tabellen voorgesteld per gerechtelijk kanton, gerechtelijk arrondissement en provincie.

Deze tabellen omvatten :

a) het aantal ingezamelde aangiften en de beteelde oppervlakte van alle telplichtigen van de kategorieën 1 tot 3 samen en 1 tot 5 samen;

b) de spreiding van de totale oppervlakte van de bedrijven van de telplichtigen van de kategorieën 1 tot 3 samen;

c) de indeling van de bedrijven naar de teeltbezetting van de telplichtigen van de kategorieën 1 tot 3 samen;

d) de oppervlakte van de teelten van de telplichtigen van de kategorieën 1 tot 3 samen.

De kantons en de arrondissementen werden alfabetisch gerangschikt volgens de taal van de streek waartoe ze behoren.

In een gelijkaardige reeks worden vervolgens per provincie, landbouwstreek en voor het rijk, de gegevens verstrekt volgens de grootteklasse voor elk van de kategorieën 1, 2 en 3 afzonderlijk en voor deze telplichtigen samen. De tabel, die handelt over het aantal ingezamelde aangiften en de beteelde oppervlakte, overschouwt evenwel de vijf hogerbepaalde katgorieën van telplichtigen.

Zij worden aangevuld door tabellen, die per provincie en landbouwstreek de indeling geven naargelang het aandeel in de oppervlakte voor bepaalde teelten, alsmede naar de grootteklasse voor het rijk.

Een tabel in bijlage geeft tenslotte, per provincie en per landbouwstreek, de raming van de gemiddelde opbrengst per ha en van de totale voortbrengst van de voornaamste teelten (oogstjaar 1959).

De op deze tabel voorkomende gegevens zijn geen uitkomsten van de telling, maar komen voort van inlichtingen medegedeeld door de landbouwkorrespondenten van het Nationaal Instituut voor de Statistiek.

Bijzondere opmerkingen in verband met bepaalde tabellen:

In de tabel over de indeling van het aantal ingezamelde aangiften en van de beteelde oppervlakte volgens de grootteklasse, worden de aangiften van de kategorie 4, grootteklasse : « zonder teelt », dus, enkel dieren houdend, gevoegd bij de grootteklasse van 1 are tot minder dan 50 are.

In de tabel over de teeltbezetting komt de grootteklasse « zonder teelt » uiteraard niet voor; er is dus enkel rekening gehouden met bedrijven met gronden.

DERDE DEEL

Uitkomsten

UITKOMSTEN

PER

GERECHTELIJK KANTON, GERECHTELIJK ARRONDISSEMENT EN PROVINCIE

AANTAL INGEZAMELDE AANGIFTEN EN BETEELDE OPPERVLAKTE

AANTAL INGEZAMELDE AANGIFTEN

Aangevers die produkten van hun bedrijf verkopen (Kat. 1 tot 3).

KANTONS EN GERECHTELIJKE ARRONDISSEMENTEN	AANTAL AANGIFTEN														Beteelde oppervlakte	
	Totaal	Zonder teelten	1 tot — 50 a	50 a tot — 1 ha	1 tot — 3 ha	3 tot — 5 ha	5 tot — 7 ha	7 tot — 10 ha	10 tot — 15 ha	15 tot — 20 ha	20 tot — 30 ha	30 tot — 50 ha	50 tot — 100 ha	100 ha en +	ha	a
PROVINCIE																
ANTWERPEN																
Antwerpen	556	3	58	51	109	52	52	58	64	41	31	31	6	—	5 059	67
Berchem	235	7	87	54	33	15	14	7	8	7	2	1	—	—	618	87
Boom	334	11	63	38	107	51	27	22	10	5	—	—	—	—	984	04
Borgerhout	158	1	44	31	29	19	8	7	12	4	3	—	—	—	548	30
Brecht	2 421	39	296	139	305	200	228	494	487	191	32	7	3	—	17 240	98
Ekeren	499	22	89	29	68	54	51	50	58	41	24	12	1	—	3 559	52
Kontich	1 378	9	247	234	306	204	115	130	98	25	8	1	1	—	5 286	51
Zandhoven	1 765	30	360	270	366	220	187	189	106	24	12	1	—	—	6 479	23
Totaal	**7 346**	**122**	**1 244**	**846**	**1 323**	**815**	**682**	**957**	**843**	**338**	**112**	**53**	**11**	**—**	**39 777**	**12**
MECHELEN																
Duffel	2 980	10	493	489	1 334	416	129	78	25	4	2	—	—	—	6 293	20
Heist-op-den-Berg	2 966	12	516	543	1 039	469	193	112	62	8	9	2	1	—	7 512	08
Lier	1 050	2	104	142	273	222	136	115	37	15	4	—	—	—	4 039	81
Mechelen	1 189	13	219	158	323	222	129	92	22	8	2	—	1	—	3 665	58
Puurs	1941	5	737	255	309	262	216	114	34	7	1	1	—	—	4 757	36
Totaal	**10 126**	**42**	**2 069**	**1 587**	**3 278**	**1 591**	**803**	**511**	**180**	**42**	**18**	**3**	**2**	**—**	**26 268**	**03**
TURNHOUT																
Arendonk	1 812	44	364	139	239	202	194	299	229	70	20	2	6	4	10 613	81
Herentals	2 146	24	289	272	451	367	279	305	115	36	8	—	—	—	8 861	28
Hoogstraten	1 972	13	406	130	230	137	167	354	353	127	45	8	1	1	13 410	74
Mol	3 200	19	391	543	963	619	358	187	96	10	9	2	1	2	10 187	85
Turnhout	1 143	19	168	78	154	142	149	228	168	31	3	3	—	—	6 368	94
Westerlo	2 626	9	332	645	851	432	175	119	43	11	6	3	—	—	6 757	05
Totaal	**12 899**	**128**	**1 950**	**1 807**	**2 888**	**1 899**	**1 322**	**1 492**	**1 004**	**285**	**91**	**18**	**8**	**7**	**56 199**	**67**
Provincie Antwerpen	**30 371**	**292**	**5 263**	**4 240**	**7 489**	**4 305**	**2 807**	**2 960**	**2 027**	**665**	**221**	**74**	**21**	**7**	**122 244**	**82**

EN BETEELDE OPPERVLAKTE

Alle kategorieën van aangevers (Kat. 1 tot 5).

AANTAL AANGIFTEN													Beteelde oppervlakte	
Totaal	Zonder teelten	1 tot — 50 a	50 a tot — 1 ha	1 tot — 3 ha	3 tot — 5 ha	5 tot — 7 ha	7 tot — 10 ha	10 tot — 15 ha	15 tot — 20 ha	20 tot — 30 ha	30 tot — 50 ha	50 tot — 100 ha	100 ha en +	ha	a
ANTWERPEN															
4 716	3	4 168	79	129	54	52	58	64	41	31	31	6	—	5 275	57
1 702	7	1 543	63	35	15	14	7	8	7	2	1	—	—	677	28
2 054	11	1 768	48	111	52	27	22	10	5	—	—	—	—	1 060	33
1 647	1	1 527	34	32	19	8	7	12	4	3	—	—	—	603	35
5 492	39	3 329	165	313	204	228	494	487	191	32	7	3	—	17 434	66
2 710	22	2 258	56	78	58	51	51	58	41	24	12	1	—	3 723	71
5 407	9	4 222	273	318	207	115	130	98	25	8	1	1	—	5 517	11
6 091	30	4 595	339	385	223	187	189	106	24	12	1	—	—	6 817	93
29 819	**122**	**23 410**	**1 057**	**1 401**	**832**	**682**	**958**	**843**	**338**	**112**	**53**	**11**	—	**41 109**	**94**
5 551	10	3 018	522	1 345	418	129	78	25	4	2	—	—	—	6 479	40
8 884	12	6 307	645	1 063	470	193	112	62	8	9	2	1	—	7 974	29
2 226	2	1 245	162	286	224	136	115	37	15	4	—	—	—	4 151	48
3 535	13	2 533	182	331	222	129	92	22	8	2	—	1	—	3 819	88
4 530	5	3 299	277	313	263	216	114	34	7	1	1	—	—	4 906	04
24 726	**42**	**16 402**	**1 788**	**3 338**	**1 597**	**803**	**511**	**180**	**42**	**18**	**3**	**2**	—	**27 331**	**09**
3 994	44	2 501	179	244	202	194	299	229	70	20	2	6	4	10 772	92
7 111	24	5 110	375	489	369	280	305	115	36	8	—	—	—	9 292	70
3 511	13	1 937	134	231	139	168	354	353	127	45	8	1	1	13 499	44
9 808	19	6 662	795	1 035	626	359	190	97	11	9	2	1	2	11 048	33
3 348	19	2 341	106	158	142	149	228	168	31	3	3	—	—	6 515	13
6 988	9	4 485	834	870	432	175	120	43	11	6	3	—	—	7 294	08
34 760	**128**	**23 036**	**2 423**	**3 027**	**1 910**	**1 325**	**1 496**	**1 005**	**286**	**91**	**18**	**8**	**7**	**58 422**	**60**
89 305	**292**	**62 848**	**5 268**	**7 766**	**4 339**	**2 810**	**2 965**	**2 028**	**666**	**221**	**74**	**21**	**7**	**126 863**	**63**

AANTAL INGEZAMELDE AANGIFTEN

Aangevers die produkten van hun bedrijf verkopen (Kat. 1 tot 3).

KANTONS EN GERECHTELIJKE ARRONDISSEMENTEN	AANTAL AANGIFTEN														Beteelde oppervlakte	
	Totaal	Zonder teelten	1 tot — 50 a	50 a tot — 1 ha	1 tot — 3 ha	3 tot — 5 ha	5 tot — 7 ha	7 tot — 10 ha	10 tot — 15 ha	15 tot — 20 ha	20 tot — 30 ha	30 tot — 50 ha	50 tot — 100 ha	100 ha en +	ha	a
PROVINCIE BRABANT																
BRUSSEL																
Anderlecht	1 088	2	310	290	290	95	36	29	20	9	4	1	2	—	2 254	98
Asse	3 133	10	661	532	936	559	217	114	59	25	16	2	2	—	8 477	59
Brussel	288	1	169	52	49	11	1	—	3	—	1	1	—	—	298	42
Halle	1 844	7	425	254	343	204	126	160	146	72	57	40	9	1	10 449	29
Elsene	2 457	3	2 037	183	119	30	11	23	16	6	16	9	4	—	2 354	96
St.-Jans-Molenbeek	64	1	24	11	11	7	4	3	1	—	2	—	—	—	159	53
Sint-Gillis	3	—	1	1	—	—	—	—	—	—	1	—	—	—	29	25
St.-Joost-ten-Node	464	3	137	55	123	77	39	17	8	1	1	2	1	—	1 258	04
Schaarbeek	858	1	291	128	244	138	31	18	3	2	—	—	1	1	1 834	66
St.-Kwintens-Lennik	4 346	4	1 025	771	1 130	561	337	244	167	56	36	13	2	—	13 581	18
Ukkel	374	13	121	71	51	27	11	22	23	14	7	10	2	2	2 062	12
Vilvoorde	2 219	1	438	329	750	390	156	81	50	15	3	4	2	—	6 098	45
Wolvertem	2 824	10	500	463	735	484	292	187	92	34	23	2	2	—	9 511	84
Totaal	**19 962**	**56**	**6 139**	**3 140**	**4 781**	**2 583**	**1 261**	**898**	**588**	**234**	**167**	**84**	**27**	**4**	**58 370**	**31**
LEUVEN																
Aarschot	3 158	11	574	838	1 049	470	132	53	22	5	4	—	—	—	6 151	37
Diest	2 581	7	194	463	884	469	236	179	92	37	13	7	—	—	9 067	31
Glabbeek-Zuurbemde	2 486	3	289	407	762	506	252	143	88	23	12	1	—	—	8 243	60
Haacht	2 822	6	858	590	841	319	101	60	30	12	4	1	—	—	5 252	55
Leuven	5 446	13	1 730	740	1 238	922	331	228	135	48	35	19	7	—	15 184	43
Tienen	2 122	3	281	219	363	367	251	258	242	77	35	18	8	—	12 265	70
Zoutleeuw	1.978	4	203	300	599	363	192	159	96	31	22	5	4	—	8 025	05
Totaal	**20 593**	**47**	**4 129**	**3 557**	**5 736**	**3 416**	**1 495**	**1 080**	**705**	**233**	**125**	**51**	**19**	**—**	**64 190**	**01**
NIJVEL																
Genepiën	577	7	58	64	78	32	28	29	72	43	64	50	36	16	10 702	43
Geldenaken	2 229	9	274	199	290	248	247	340	335	112	95	43	32	5	18 690	50
Nijvel	1 233	11	152	122	203	100	58	82	109	107	123	98	61	7	16 712	25
Perwijs	1 062	1	124	86	145	81	94	102	172	87	89	33	38	10	13 220	11
Waver	1 483	7	344	168	233	115	86	115	141	95	77	55	37	10	13 570	58
Totaal	**6 584**	**35**	**952**	**639**	**949**	**576**	**513**	**668**	**829**	**444**	**448**	**279**	**204**	**48**	**72 895**	**87**
Provincie Brabant	**47 139**	**138**	**11 220**	**7 336**	**11 466**	**6 575**	**3 269**	**2 646**	**2 122**	**911**	**740**	**414**	**250**	**52**	**195 456**	**19**

N BETEELDE OPPERVLAKTE

Alle kategorieën van aangevers (Kat. 1 tot 5).

AANTAL AANGIFTEN													Beteelde oppervlakte	
Totaal	Zonder teelten	1 tot — 50 a	50 a tot — 1 ha	1 tot — 3 ha	3 tot — 5 ha	5 tot — 7 ha	7 tot — 10 ha	10 tot — 15 ha	15 tot — 20 ha	20 tot — 30 ha	30 tot — 50 ha	50 tot — 100 ha	100 ha en +	ha	a
RABANT															
3 528	2	2 712	319	299	95	36	29	20	9	4	1	2	—	2 420	98
9 050	10	6 492	608	946	559	217	114	59	25	16	2	2	—	8 935	65
1 545	1	1 411	58	55	13	1	—	4	—	1	1	—	—	367	69
9 821	7	8 277	364	357	204	127	160	146	72	57	40	9	1	11 005	67
3 296	3	2 853	196	126	31	13	23	16	6	16	9	4	—	2 426	87
683	1	641	13	11	7	4	3	1	—	2	—	—	—	179	76
12	—	9	2	—	—	—	—	—	—	1	—	—	—	31	32
2 587	3	2 239	66	132	78	39	17	8	1	1	2	1	—	1 372	56
3 094	1	2 518	134	246	139	31	18	3	2	—	—	1	1	1 934	46
8 288	4	4 825	902	1 141	561	337	244	167	56	36	13	2	—	14 063	61
3 810	13	3 491	123	64	28	11	22	23	14	7	10	2	2	2 270	88
6 760	1	4 927	373	758	390	156	81	50	15	3	4	2	—	6 395	50
7 947	10	5 568	516	737	484	292	187	92	34	23	2	2	—	9 817	29
60 421	**56**	**45 963**	**3 674**	**4 872**	**2 589**	**1 264**	**898**	**589**	**234**	**167**	**84**	**27**	**4**	**61 222**	**24**
6 915	11	4 136	1 020	1 060	472	132	53	22	5	4	—	—	—	6 627	16
6 008	7	3 388	652	924	472	236	180	92	37	13	7	—	—	9 558	45
4 241	3	1 983	460	770	506	252	143	88	23	12	1	—	—	8 456	67
7 870	6	5 775	704	856	320	102	60	30	12	4	1	—	—	5 778	76
1', 231	13	13 354	884	1 253	923	332	228	135	48	35	19	7	—	15 974	31
8 354	3	6 448	281	366	367	251	258	242	77	35	18	8	—	12 613	89
3 671	4	1 841	351	603	363	192	159	96	31	22	5	4	—	8 214	46
54 290	**47**	**36 925**	**4 352**	**5 832**	**3 423**	**1 497**	**1 081**	**705**	**233**	**125**	**51**	**19**	—	**67 223**	**70**
3 903	7	3 284	141	96	35	29	30	72	43	64	50	36	16	11 034	80
6 586	9	4 498	316	303	250	248	340	335	112	95	43	32	5	19 128	28
11 190	11	9 927	254	252	101	58	82	109	107	123	98	61	7	17 322	38
4 335	1	3 275	190	163	81	94	102	172	87	89	33	38	10	13 572	90
10 036	7	8 642	370	279	116	89	116	142	95	78	55	37	10	14 381	00
36 050	**35**	**29 626**	**1 271**	**1 093**	**583**	**518**	**670**	**830**	**444**	**449**	**279**	**204**	**48**	**75 439**	**36**
150 761	**138**	**112 514**	**9 297**	**11 797**	**6 595**	**3 279**	**2 649**	**2 124**	**911**	**741**	**414**	**250**	**52**	**203 885**	**30**

AANTAL INGEZAMELDE AANGIFTEN

Aangevers die produkten van hun bedrijf verkopen (Kat. 1 tot 3).

KANTONS EN GERECHTELIJKE ARRONDISSEMENTEN	AANTAL AANGIFTEN														Beteelde oppervlakte	
	Totaal	Zonder teelten	1 tot — 50 a	50 a tot — 1 ha	1 tot — 3 ha	3 tot — 5 ha	5 tot — 7 ha	7 tot — 10 ha	10 tot — 15 ha	15 tot — 20 ha	20 tot — 30 ha	30 tot — 50 ha	50 tot — 100 ha	100 ha en +	ha	a
PROVINCIE																
BRUGGE																
Ardooie	1 435	3	342	226	282	173	149	119	78	40	20	3	—	—	5 572	93
Brugge	5 231	36	463	413	985	709	660	703	499	294	266	157	46	—	40 971	17
Gistel	1 418	5	89	105	243	161	158	217	159	81	109	80	11	—	13 693	00
Oostende	204	4	23	16	29	31	25	22	24	10	9	8	3	—	1 644	89
Ruiselede	1 344	3	238	161	313	212	119	146	98	33	18	2	—	1	5 880	64
Tielt	854	5	140	74	138	98	96	108	90	56	41	7	1	—	5 557	41
Torhout	3 211	9	402	309	728	548	360	396	278	110	65	4	2	—	16 272	72
Totaal	**13 697**	**65**	**1 697**	**1 304**	**2 718**	**1 932**	**1 567**	**1 711**	**1 226**	**624**	**528**	**261**	**63**	**1**	**89 592**	**76**
IEPER																
Hooglede	1 124	5	129	90	224	169	138	151	122	64	30	2	—	—	6 597	48
Ieper	2 540	12	427	172	315	266	246	318	305	210	212	56	1	—	20 505	73
Mesen	915	1	121	43	74	75	81	124	146	91	115	41	3	—	9 888	64
Passendale	1 266	1	233	112	211	145	126	173	143	81	34	7	—	—	7 450	12
Poperinge	839	—	87	71	109	98	96	105	115	85	65	8	—	—	6 810	61
Wervik	818	2	155	54	94	74	73	110	105	77	61	12	1	—	6 510	32
Totaal	**7 502**	**21**	**1 152**	**542**	**1 027**	**827**	**760**	**981**	**936**	**608**	**517**	**126**	**5**	**—**	**57 762**	**90**
KORTRIJK																
Avelgem	665	—	88	76	102	90	71	75	84	41	32	6	—	—	4 427	48
Harelbeke	972	4	196	94	210	140	97	99	55	38	32	7	—	—	4 778	75
Izegem	638	3	152	63	112	103	67	61	45	18	12	2	—	—	2 781	86
Kortrijk	1 764	5	318	143	267	249	144	189	181	140	99	27	2	—	12 108	27
Menen	699	16	165	57	89	59	47	66	84	63	40	9	4	—	4 944	87
Meulebeke	1 083	4	215	120	189	155	124	107	79	55	32	3	—	—	5 474	99
Moeskroen	399	3	98	16	21	16	21	43	78	43	43	13	3	1	4 066	98
Moorsele	553	6	119	43	90	52	51	49	59	44	31	9	—	—	3 685	59
Oostrozebeke	966	6	321	106	176	112	71	55	52	28	27	12	—	—	3 962	07
Roeselare	592	8	127	63	98	89	50	53	63	27	13	1	—	—	2 925	79
Totaal	**8 331**	**55**	**1 799**	**781**	**1 354**	**1 065**	**743**	**797**	**780**	**497**	**361**	**89**	**9**	**1**	**49 156**	**65**
VEURNE																
Diksmuide	1 656	6	204	117	257	228	217	200	179	126	90	31	1	—	12 130	57
Nieuwpoort	836	3	69	55	132	88	57	114	94	69	76	68	10	1	9 453	96
Roesbrugge-Haringe	1 550	2	256	131	216	172	136	144	190	135	134	32	2	—	12 430	25
Veurne	1 201	3	133	83	167	93	68	116	127	115	191	88	16	1	14 830	42
Totaal	**5 243**	**14**	**662**	**386**	**772**	**581**	**478**	**574**	**590**	**445**	**491**	**219**	**29**	**2**	**48 845**	**20**
Prov. West-Vlaanderen	**34 773**	**155**	**5 310**	**3 013**	**5 871**	**4 405**	**3 548**	**4 063**	**3 532**	**2 174**	**1 897**	**695**	**106**	**4**	**245 357**	**51**

I BETEELDE OPPERVLAKTE

Alle kategorieën van aangevers (Kat. 1 tot 5).

AANTAL AANGIFTEN														Beteelde oppervlakte	
Totaal	Zonder teelten	1 tot — 50 a	50 a tot — 1 ha	1 tot — 3 ha	3 tot — 5 ha	5 tot — 7 ha	7 tot — 10 ha	10 tot — 15 ha	15 tot — 20 ha	20 tot — 30 ha	30 tot — 50 ha	50 tot — 100 ha	100 ha en +	ha	a
EST-VLAANDEREN															
3 301	3	2 185	245	285	173	149	120	78	40	20	3	—	—	5 755	49
14 455	36	9 420	649	1 015	710	660	703	499	294	266	157	46	—	41 806	29
4 554	5	3 162	161	248	163	158	217	159	81	109	80	11	—	13 949	82
1 083	4	890	22	35	31	25	22	24	10	9	8	3	—	1 690	86
2 682	3	1 555	182	313	212	119	146	98	33	18	2	—	1	6 013	35
2 224	5	1 475	108	139	98	96	108	90	56	41	7	1	—	5 709	33
9 609	9	6 656	448	730	550	361	396	278	110	65	4	2	—	16 942	54
37 908	**65**	**25 343**	**1 815**	**2 765**	**1 937**	**1 568**	**1 712**	**1 226**	**624**	**528**	**261**	**63**	**1**	**91 867**	**68**
3 613	5	2 572	134	226	169	138	151	122	64	30	2	—	—	6 861	88
8 406	12	6 239	220	319	268	246	318	305	210	212	56	1	—	20 891	04
3 530	1	2 720	59	74	75	81	124	146	91	115	41	3	—	10 022	49
3 832	1	2 767	139	215	146	126	173	143	81	34	7	—	—	7 670	90
2 844	—	2 068	94	110	98	96	105	115	85	65	8	—	—	6 955	48
4 912	2	4 238	64	95	74	73	110	105	77	61	12	1	—	6 690	40
27 137	**21**	**20 604**	**710**	**1 039**	**830**	**760**	**981**	**936**	**608**	**517**	**126**	**5**	**—**	**59 092**	**19**
3 428	—	2 825	101	103	90	71	75	84	41	32	6	—	—	4 619	37
7 926	4	7 108	113	221	146	101	100	55	39	32	7	—	—	5 209	31
3 580	3	3 077	80	112	103	67	61	45	18	12	2	—	—	2 965	66
11 431	5	9 918	178	287	257	145	190	183	140	99	27	2	—	12 723	32
8 152	16	7 599	72	92	59	48	66	84	63	40	9	4	—	5 210	19
3 125	4	2 227	148	190	156	124	107	79	55	32	3	—	—	5 678	11
5 932	3	5 621	22	25	16	21	43	78	43	43	13	3	1	4 232	67
3 855	6	3 410	45	96	54	51	50	59	44	31	9	—	—	3 870	44
3 241	6	2 569	130	178	113	71	55	52	28	27	12	—	—	4 165	39
3 700	8	3 219	77	99	89	51	53	63	27	13	1	—	—	3 083	52
54 370	**55**	**47 573**	**966**	**1 403**	**1 083**	**750**	**800**	**782**	**498**	**361**	**89**	**9**	**1**	**51 757**	**98**
4 681	6	3 175	166	261	228	217	201	179	126	90	31	1	—	12 425	53
2 489	3	1 691	84	134	88	57	114	94	69	76	68	10	1	9 563	24
3 280	2	1 957	159	217	172	136	144	190	135	134	32	2	—	12 577	65
2 951	3	1 843	116	170	97	68	116	127	115	191	88	16	1	14 968	21
13 401	**14**	**8 666**	**525**	**782**	**585**	**478**	**575**	**590**	**445**	**491**	**219**	**29**	**2**	**49 534**	**63**
132 816	**155**	**102 186**	**4 016**	**5 989**	**4 435**	**3 556**	**4 068**	**3 534**	**2 175**	**1 897**	**695**	**106**	**4**	**252 252**	**48**

AANTAL INGEZAMELDE AANGIFTEN

Aangevers die produkten van hun bedrijf verkopen (Kat. 1 tot 3).

KANTONS EN GERECHTELIJKE ARRONDISSEMENTEN	AANTAL AANGIFTEN														Beteelde oppervlakte	
	Totaal	Zonder teelten	1 tot — 50 a	50 a tot — 1 ha	1 tot — 3 ha	3 tot — 5 ha	5 tot — 7 ha	7 tot — 10 ha	10 tot — 15 ha	15 tot — 20 ha	20 tot — 30 ha	30 tot — 50 ha	50 tot — 100 ha	100 ha en +	ha	a
PROVINCI																
DENDERMONDE																
Aalst	2 657	1	439	377	801	566	257	153	49	10	4	—	—	—	7 738	72
Beveren	1 308	4	181	115	212	119	137	186	163	103	59	25	4	—	9 666	39
Dendermonde	1 625	13	306	213	378	340	205	122	41	3	2	1	1	—	5 157	69
Hamme	1 256	7	259	153	319	237	154	94	27	6	—	—	—	—	3 797	50
Lokeren	1 407	10	220	158	324	345	221	93	28	5	3	—	—	—	4 664	23
St-Gillis-Waas	1 829	11	270	181	308	345	316	247	112	21	13	5	—	—	8 241	76
St.-Niklaas	1 100	13	151	126	195	223	213	121	51	5	2	—	—	—	4 336	06
Temse	1 203	3	210	125	187	175	212	224	57	8	1	1	—	—	5 191	06
Wetteren	1 611	7	305	189	385	385	170	109	42	12	6	1	—	—	5 189	51
Zele	1 234	14	165	105	293	336	186	104	25	5	1	—	—	—	4 350	93
Totaal	**15 230**	**83**	**2 506**	**1 742**	**3 402**	**3 071**	**2 071**	**1 453**	**595**	**178**	**91**	**33**	**5**	**—**	**58 333**	**85**
GENT																
Assenede	1 021	9	110	97	209	164	124	113	90	51	29	21	3	1	6 454	70
Deinze	1 559	11	300	191	378	239	151	124	69	49	35	12	—	—	6 702	71
Eeklo	1 932	10	122	124	449	400	323	262	165	50	22	5	—	—	10 172	61
Evergem	951	10	175	120	179	142	118	110	70	23	4	—	—	—	3 971	34
Gent	721	4	115	81	179	95	79	76	66	17	8	1	—	—	3 200	37
Kaprijke	1 650	7	215	147	343	285	194	205	143	48	32	22	9	—	9 433	22
Kruishoutem	1 724	1	419	248	367	240	170	122	94	36	21	4	2	—	6 479	51
Ledeberg	448	5	126	52	66	67	45	55	22	8	2	—	—	—	1 624	30
Lochristi	2 378	9	419	359	523	419	277	184	110	59	11	7	1	—	9 017	85
Nazareth	1 261	8	203	168	279	177	172	121	97	22	13	1	—	—	5 252	53
Nevele	1 837	—	297	201	421	308	203	207	112	54	29	5	—	—	8 231	78
Oosterzele	2 049	—	439	333	412	344	209	161	104	26	16	4	1	—	7 235	50
Waarschoot	730	4	77	80	151	116	129	84	51	29	9	—	—	—	3 592	62
Zomergem	1 485	6	132	164	308	297	204	211	112	40	7	4	—	—	7 223	07
Totaal	**19 746**	**84**	**3 149**	**2 365**	**4 264**	**3 293**	**2 398**	**2 035**	**1 305**	**512**	**238**	**86**	**16**	**1**	**88 592**	**11**
OUDENAARDE																
Geraardsbergen	1 110	1	154	143	300	214	126	90	58	16	8	—	—	—	4 211	6
Herzele	1 621	1	294	289	446	274	155	108	43	7	4	—	—	—	4 718	8
Nederbrakel	1 092	—	48	160	338	240	118	98	68	11	6	5	—	—	4 540	7
Ninove	1 814	—	413	276	455	310	161	110	62	20	6	1	—	—	5 444	5
Oudenaarde	1 878	1	220	246	397	311	182	195	180	72	61	12	1	—	10 280	1
Ronse	598	2	88	60	92	87	56	82	68	34	25	4	—	—	3 763	8
St.-Maria-Horebeke	1 532	1	167	231	448	275	172	103	72	37	19	7	—	—	6 257	9
Zottegem	1 333	—	124	235	373	239	157	103	57	29	12	4	—	—	5 209	8
Totaal	**10 978**	**6**	**1 508**	**1 640**	**2 849**	**1 950**	**1 127**	**889**	**608**	**226**	**141**	**33**	**1**	**—**	**44 427**	**6**
Prov. Oost-Vlaanderen	**45 954**	**173**	**7 163**	**5 747**	**10 515**	**8 314**	**5 596**	**4 377**	**2 508**	**916**	**470**	**152**	**22**	**1**	**191 353**	**5**

EN BETEELDE OPPERVLAKTE

Alle kategorieën van aangevers (Kat. 1 tot 5).

AANTAL AANGIFTEN													Beteelde oppervlakte	
Totaal	Zonder teelten	1 tot — 50 a	50 a tot — 1 ha	1 tot — 3 ha	3 tot — 5 ha	5 tot — 7 ha	7 tot — 10 ha	10 tot — 15 ha	15 tot — 20 ha	20 tot — 30 ha	30 tot — 50 ha	50 tot — 100 ha	100 ha en +	ha	a
OOST-VLAANDEREN															
11 545	1	9 205	484	815	567	257	153	49	10	4	—	—	—	8 409	85
3 221	4	2 083	125	213	119	137	186	163	103	59	25	4	—	9 740	38
8 441	13	7 063	263	387	340	205	122	41	3	2	1	1	—	5 505	53
3 537	7	2 515	174	322	237	154	94	28	6	—	—	—	—	3 926	78
3 244	10	2 029	183	327	345	221	93	28	5	3	—	—	—	4 783	41
4 492	11	2 904	202	316	345	316	247	112	21	13	5	—	—	8 392	10
3 385	13	2 418	142	197	223	213	121	51	5	2	—	—	—	4 446	78
3 207	3	2 195	137	193	175	212	224	58	8	1	1	—	—	5 294	40
4 841	7	3 487	223	398	385	171	109	42	12	6	1	—	—	5 406	35
4 419	14	3 305	137	302	340	186	104	25	5	1	—	—	—	4 530	57
50 332	**83**	**37 204**	**2 070**	**3 470**	**3 076**	**2 072**	**1 453**	**597**	**178**	**91**	**33**	**5**	—	**60 436**	**15**
3 043	9	2 095	128	215	164	124	113	90	51	29	21	3	1	6 613	34
4 105	11	2 809	226	380	239	151	124	69	49	35	12	—	—	6 902	92
3 799	10	1 939	172	451	400	323	262	165	50	22	5	—	—	10 333	25
3 598	10	2 792	142	187	142	118	110	70	23	4	—	—	—	4 132	58
2 818	4	2 177	94	197	98	79	76	66	18	8	1	—	—	3 370	73
3 240	7	1 765	185	344	285	194	205	144	48	32	22	9	—	9 613	30
4 503	1	3 142	298	373	240	170	122	94	36	21	4	2	—	6 728	48
1 414	5	1 077	64	68	68	45	55	22	8	2	—	—	—	1 681	35
4 055	9	2 054	397	527	419	277	184	110	59	11	7	1	—	9 166	30
3 393	8	2 299	196	287	177	172	121	97	22	13	1	—	—	5 430	22
3 896	—	2 336	220	422	308	203	207	112	54	29	5	—	—	8 386	65
7 424	—	5 711	429	418	345	209	161	104	26	16	4	1	—	7 671	57
2 456	4	1 795	87	152	116	129	84	51	29	9	—	—	—	3 673	28
3 760	6	2 372	198	309	297	204	211	112	40	7	4	—	—	7 434	87
51 504	**84**	**34 363**	**2 836**	**4 330**	**3 298**	**2 398**	**2 035**	**1 306**	**513**	**238**	**86**	**16**	**1**	**91 138**	**84**
5 164	1	4 130	207	309	216	128	90	59	16	8	—	—	—	4 574	89
8 545	1	7 110	391	452	274	155	108	43	7	4	—	—	—	5 317	69
4 010	—	2 879	240	345	240	118	98	68	11	6	5	—	—	4 873	77
7 619	—	6 125	352	470	312	161	110	62	20	6	1	—	—	5 902	79
6 737	1	4 993	323	405	311	182	195	180	72	62	12	1	—	10 713	99
4 608	2	4 043	102	103	89	56	82	68	34	25	4	—	—	4 008	20
3 677	1	2 184	350	456	275	172	104	72	37	19	7	—	—	6 621	46
5 049	—	3 736	333	379	239	157	103	57	29	12	4	—	—	5 602	77
45 409	**6**	**35 200**	**2 298**	**2 919**	**1 956**	**1 129**	**890**	**609**	**226**	**142**	**33**	**1**	—	**47 615**	**56**
147 245	**173**	**106 767**	**7 204**	**10 719**	**8 330**	**5 599**	**4 378**	**2 512**	**917**	**471**	**152**	**22**	**1**	**199 190**	**55**

AANTAL INGEZAMELDE AANGIFTEN

Aangevers die produkten van hun bedrijf verkopen (Kat. 1 tot 3).

KANTONS EN GERECHTELIJKE ARRONDISSEMENTEN	AANTAL AANGIFTEN														Beteelde oppervlakte	
	Totaal	Zonder teelten	1 tot — 50 a	50 a tot — 1 ha	1 tot — 3 ha	3 tot — 5 ha	5 tot — 7 ha	7 tot — 10 ha	10 tot — 15 ha	15 tot — 20 ha	20 tot — 30 ha	30 tot — 50 ha	50 tot — 100 ha	100 ha en +	ha	a
PROVINCIE H																
CHARLEROI																
Beaumont	1 196	6	63	48	116	117	104	142	247	185	102	48	16	2	14 344	36
Binche	851	5	111	69	168	111	78	65	94	61	43	28	13	5	7 552	17
Charleroi	248	7	91	35	35	19	14	20	13	10	4	—	—	—	848	63
Châtelet	645	6	117	70	123	64	46	54	46	50	39	17	13	—	5 128	35
Chimay	1 237	2	57	71	158	156	119	154	200	151	100	55	13	1	13 426	81
Fontaine-l'Evêque	432	1	47	35	103	54	36	35	40	26	26	15	13	1	4 117	76
Gosselies	729	4	80	80	125	65	47	57	81	51	62	42	27	8	9 292	43
Jumet	118	4	37	11	34	13	4	3	7	1	3	1	—	—	386	25
Marchienne-au-Pont	123	4	13	11	32	15	14	7	13	6	4	2	2	—	852	86
Merbes-le-Château	608	2	72	37	98	56	51	51	57	47	56	49	23	9	9 042	72
Seneffe	1 059	—	90	115	243	109	51	69	105	97	102	55	21	2	10 983	10
Thuin	767	5	69	60	136	88	70	91	90	53	56	27	13	9	8 551	98
Totaal	**8 013**	**46**	**847**	**642**	**1 371**	**867**	**634**	**748**	**993**	**738**	**597**	**339**	**154**	**37**	**84 527**	**42**
BERGEN																
Boussu	653	4	144	61	108	61	49	78	76	46	20	4	2	—	3 946	36
Chièvres	1 046	2	54	84	115	106	120	157	227	90	57	27	6	1	9 939	84
Dour	739	3	63	47	136	62	66	93	117	76	46	24	6	—	6 894	41
Edingen	1 050	—	82	92	164	133	90	126	150	83	89	26	15	—	9 787	08
La Louvière	239	8	42	20	59	21	14	18	20	13	17	4	3	—	1 703	89
Lens	1 685	2	277	154	270	161	134	201	222	117	87	47	13	—	13 194	28
Bergen	667	—	145	57	95	65	68	57	79	47	40	11	3	—	4 711	02
Pâturages	724	3	80	64	134	65	45	66	68	63	69	45	17	5	8 613	51
Rœulx	802	6	70	52	154	79	50	55	83	86	92	53	20	2	9 710	12
Zinnik	962	3	99	76	141	81	63	78	119	99	112	71	19	1	11 498	43
Totaal	**8 567**	**31**	**1 056**	**707**	**1 376**	**834**	**699**	**929**	**1 161**	**720**	**629**	**312**	**104**	**9**	**79 998**	**94**
DOORNIK																
Antoing	874	—	182	60	79	70	75	126	148	50	57	20	6	1	7 333	62
Aat	998	—	82	109	165	144	124	138	135	64	29	7	1	—	6 665	33
Celles	888	1	77	52	81	58	80	120	170	99	79	59	10	2	10 734	57
Vloesberg	1 102	—	107	155	233	228	151	118	77	19	11	2	1	—	5 076	49
Frasnes-lez-Buissenal	1 002	1	126	82	138	155	91	123	128	71	55	23	9	—	8 043	28
Lessen	1 274	1	105	141	219	229	185	197	125	41	25	6	—	—	7 242	64
Leuze	949	—	71	57	115	106	110	137	166	92	65	22	8	—	8 916	01
Péruwelz	550	—	51	38	62	61	54	98	104	53	22	6	1	—	4 594	08
Quevaucamps	712	1	65	48	73	73	86	151	128	56	17	10	4	—	5 808	40
Templeuve	495	5	53	6	23	26	43	76	119	66	54	19	4	1	6 260	06
Doornik	593	1	46	45	62	29	54	95	131	62	37	27	4	—	6 204	24
Totaal	**9 437**	**10**	**965**	**793**	**1 250**	**1 179**	**1 053**	**1 379**	**1 431**	**673**	**451**	**201**	**48**	**4**	**76 878**	**72**
Provincie Henegouwen	**26 017**	**87**	**2 868**	**2 142**	**3 997**	**2 880**	**2 386**	**3 056**	**3 585**	**2 131**	**1 677**	**852**	**306**	**50**	**241 405**	**08**

N BETEELDE OPPERVLAKTE

Alle kategorieën van aangevers (Kat. 1 tot 5).

AANTAL AANGIFTEN														Beteelde oppervlakte	
Totaal	Zonder teelten	1 tot — 50 a	50 a tot — 1 ha	1 tot — 3 ha	3 tot — 5 ha	5 tot — 7 ha	7 tot — 10 ha	10 tot — 15 ha	15 tot — 20 ha	20 tot — 30 ha	30 tot — 50 ha	50 tot — 100 ha	100 ha en +	ha	a
E N E G O U W E N															
2 653	6	1 464	84	133	118	104	142	247	187	102	48	16	2	14 525	76
11 456	5	10 540	206	201	114	80	65	94	62	43	28	13	5	8 195	80
11 654	7	11 445	71	49	20	15	20	13	10	4	—	—	—	1 228	79
10 622	6	9 935	184	161	67	48	56	46	50	39	17	13	—	5 689	69
2 217	2	990	103	170	158	120	154	200	151	100	55	13	1	13 560	18
12 186	1	11 663	140	135	55	36	35	40	26	26	15	13	1	4 658	66
9 740	4	9 008	144	144	65	47	57	81	51	62	42	27	8	9 792	24
5 273	4	5 157	37	42	14	4	3	7	1	3	1	—	—	600	81
5 298	4	5 129	53	46	17	15	7	13	6	4	2	2	—	1 096	89
4 093	2	3 477	106	107	57	51	52	57	47	56	49	23	9	9 287	45
9 338	—	8 280	184	262	110	51	69	105	97	102	55	21	2	11 394	40
5 010	5	4 124	196	186	89	71	91	90	53	56	27	13	9	9 005	35
89 540	**46**	**81 212**	**1 508**	**1 636**	**884**	**642**	**751**	**993**	**741**	**597**	**339**	**154**	**37**	**89 036**	**02**
11 980	4	11 384	133	122	61	50	78	76	46	20	4	2	—	4 383	14
3 143	2	2 081	141	127	106	121	157	227	90	57	27	6	1	10 128	65
5 543	3	4 797	92	159	63	66	94	117	76	46	24	6	—	7 175	03
2 411	—	1 405	119	171	136	90	127	150	83	89	26	15	—	9 934	54
6 143	8	5 900	47	75	24	14	18	20	13	17	4	3	—	1 940	88
6 322	2	4 800	238	298	162	135	201	222	117	87	47	13	—	13 525	62
11 646	—	10 987	141	141	69	69	58	80	47	40	11	3	—	5 265	99
6 706	3	5 999	112	149	65	45	66	68	63	69	45	17	5	8 909	10
7 956	6	7 094	138	197	80	50	55	83	86	92	53	20	2	10 144	62
6 085	3	5 165	116	153	83	66	78	119	99	112	71	19	1	11 749	52
67 935	**31**	**59 612**	**1 277**	**1 592**	**849**	**706**	**932**	**1 162**	**720**	**629**	**312**	**104**	**9**	**83 157**	**09**
5 139	—	4 415	87	84	70	75	126	148	50	57	20	6	1	7 625	36
3 334	—	2 346	170	176	144	124	138	135	64	29	7	1	—	6 841	91
2 741	1	1 892	80	89	58	82	120	170	99	79	59	10	2	10 911	06
2 821	—	1 705	260	248	229	151	118	77	19	11	2	1	—	5 343	58
2 171	1	1 267	98	149	156	91	123	128	71	55	23	9	—	8 175	20
3 782	1	2 489	245	239	229	185	197	125	41	25	6	—	—	7 525	29
3 746	—	2 815	97	128	106	110	137	166	92	65	22	8	—	9 144	99
5 045	—	4 486	81	78	62	54	98	104	53	22	6	1	—	4 904	82
5 124	1	4 414	98	84	74	86	152	128	56	17	10	4	—	6 074	85
4 214	5	3 759	17	25	26	43	76	119	66	54	19	4	1	6 413	31
5 845	1	5 251	84	67	29	56	95	132	62	37	27	4	—	6 471	70
43 962	**10**	**34 839**	**1 317**	**1 367**	**1 183**	**1 057**	**1 380**	**1 432**	**673**	**451**	**201**	**48**	**4**	**79 432**	**07**
201 437	**87**	**175 663**	**4 102**	**4 595**	**2 916**	**2 405**	**3 063**	**3 587**	**2 134**	**1 677**	**852**	**306**	**50**	**251 625**	**18**

AANTAL INGEZAMELDE AANGIFTEN

Aangevers die produkten van hun bedrijf verkopen (Kat. 1 tot 3).

KANTONS EN GERECHTELIJKE ARRONDISSEMENTEN	AANTAL AANGIFTEN														Beteelde oppervlakte	
	Totaal	Zonder teelten	1 tot — 50 a	50 a tot — 1 ha	1 tot — 3 ha	3 tot — 5 ha	5 tot — 7 ha	7 tot — 10 ha	10 tot — 15 ha	15 tot — 20 ha	20 tot — 30 ha	30 tot — 50 ha	50 tot — 100 ha	100 ha en +	ha	a
PROVINCIE																
HOEI																
Ferrières	519	1	18	21	101	134	74	74	59	19	6	7	5	—	3 606	12
Hannuit	1 482	5	246	112	160	133	153	205	252	106	54	21	30	5	13 152	80
Hoei	1 823	4	417	278	384	186	91	94	107	67	57	56	66	16	15 604	94
Jehay-Bodegnée	915	—	192	172	193	49	36	42	56	49	52	37	32	5	8 230	12
Landen	1 034	1	148	115	124	102	114	140	150	74	31	17	13	5	8 580	04
Nandrin	1 300	11	123	90	302	147	82	113	132	73	70	65	82	10	16 406	98
Totaal	**7 073**	**22**	**1 144**	**788**	**1 264**	**751**	**550**	**668**	**756**	**388**	**270**	**203**	**228**	**41**	**65 581**	**00**
LUIK																
Dalhem	877	17	94	47	157	138	106	123	93	51	32	14	5	—	6 232	01
Fexhe-Slins	876	1	204	80	139	55	49	62	66	56	80	50	29	5	9 528	55
Fléron	1 002	18	101	54	201	192	143	150	90	36	13	4	—	—	5 444	94
Grivegnée	123	1	37	16	28	13	14	3	6	4	1	—	—	—	383	34
Herstal	316	1	207	17	31	17	10	10	9	2	5	3	3	1	1 029	62
Hollogne-aux-Pierres	967	3	275	119	157	64	35	47	65	49	49	52	48	4	9 610	35
Luik	148	3	94	20	20	3	5	—	—	2	—	—	1	—	203	13
Louveigné	1 080	10	120	57	194	154	115	121	172	83	43	11	—	—	7 608	62
Saint-Nicolas	119	2	60	22	26	2	3	1	—	—	1	1	1	—	207	24
Seraing	289	7	54	41	53	35	27	15	20	12	12	3	10	—	2 014	76
Borgworm	908	3	205	68	100	56	61	81	117	71	76	39	27	4	9 750	09
Totaal	**6 705**	**66**	**1 451**	**541**	**1 106**	**729**	**568**	**613**	**638**	**366**	**312**	**177**	**124**	**14**	**52 012**	**65**
VERVIERS																
Aubel	1 348	19	40	24	147	181	209	321	279	89	29	9	1	—	10 901	17
Dison	286	4	16	10	46	46	49	65	43	6	—	1	—	—	1 773	23
Eupen	976	18	69	28	119	116	88	162	251	106	18	1	—	—	7 911	52
Herve	846	14	59	33	107	131	152	198	119	23	10	—	—	—	5 371	22
Limburg	904	14	40	19	126	113	122	212	175	60	21	2	—	—	6 940	77
Malmedy	2 392	8	38	52	337	595	440	519	315	79	7	1	—	1	15 253	95
Sankt-Vith	2 753	5	27	21	329	588	482	605	501	158	27	8	2	—	20 353	56
Spa	1 152	15	60	44	175	182	185	197	189	66	31	6	2	—	8 300	77
Stavelot	1 548	1	75	48	175	287	229	311	285	103	22	11	1	—	11 554	79
Verviers	362	7	18	21	79	68	59	48	47	9	4	2	—	—	2 060	80
Totaal	**12 567**	**105**	**442**	**300**	**1 640**	**2 307**	**2 015**	**2 638**	**2 204**	**699**	**169**	**41**	**6**	**1**	**90 421**	**78**
Provincie Luik	**26 345**	**193**	**3 037**	**1 629**	**4 010**	**3 787**	**3 133**	**3 919**	**3 598**	**1 453**	**751**	**421**	**358**	**56**	**208 015**	**43**

EN BETEELDE OPPERVLAKTE

Alle kategorieën van aangevers (Kat. 1 tot 5).

AANTAL AANGIFTEN													Beteelde oppervlakte	
Totaal	Zonder teelten	1 tot — 50 a	50 a tot — 1 ha	1 tot — 3 ha	3 tot — 5 ha	5 tot — 7 ha	7 tot — 10 ha	10 tot — 15 ha	15 tot — 20 ha	20 tot — 30 ha	30 tot — 50 ha	50 tot — 100 ha	100 ha en +	ha	a
LUIK															
807	1	295	27	105	135	74	74	59	19	6	7	5	—	3 634	49
4 892	5	3 560	193	174	134	153	205	252	106	54	21	30	5	13 506	84
12 353	4	10 669	500	436	189	91	95	107	67	57	56	66	16	16 668	65
4 156	—	3 336	262	200	49	36	42	56	49	52	37	32	5	8 598	47
4 631	1	3 670	186	127	103	114	140	150	74	31	17	13	5	8 833	26
4 821	11	3 555	158	321	148	82	114	132	73	70	65	82	10	16 725	86
31 660	**22**	**25 085**	**1 326**	**1 363**	**758**	**550**	**670**	**756**	**388**	**270**	**203**	**228**	**41**	**67 967**	**57**
2 164	17	1 371	53	161	138	106	123	93	51	32	14	5	—	6 293	81
6 225	1	5 526	101	145	55	49	62	66	56	80	50	29	5	9 753	58
3 089	18	2 155	75	210	195	143	150	90	36	13	4	—	—	5 556	02
1 719	1	1 617	26	33	14	14	3	6	4	1	—	—	—	446	28
1 946	1	1 828	23	32	19	10	10	9	2	5	3	3	1	1 101	34
13 246	3	12 383	247	198	65	36	47	65	49	49	52	48	4	10 343	62
1 293	3	1 231	24	22	5	5	—	—	2	—	—	1	—	253	46
2 988	10	1 968	89	222	154	115	121	172	83	43	11	—	—	7 757	80
2 844	2	2 780	27	26	2	3	1	—	—	1	1	1	—	277	08
7 131	7	6 845	79	64	36	27	16	20	12	12	3	10	—	2 287	23
4 950	3	4 220	91	104	56	61	81	117	71	76	39	27	4	10 025	86
47 595	**66**	**41 924**	**835**	**1 217**	**739**	**569**	**614**	**638**	**366**	**312**	**177**	**124**	**14**	**54 096**	**08**
1 755	19	433	31	152	183	209	321	279	89	29	9	1	—	10 936	31
586	4	306	17	49	46	49	65	43	6	—	1	—	—	1 793	35
1 410	18	485	36	127	118	88	162	251	106	18	1	—	—	7 954	41
1 088	14	297	35	108	132	152	198	119	23	10	—	—	—	5 389	24
1 400	14	522	25	132	115	122	212	175	60	21	2	—	—	6 979	45
2 663	8	289	60	348	596	440	519	315	79	7	1	—	1	15 287	41
2 961	5	191	37	350	595	482	605	501	158	27	8	2	—	20 433	37
2 297	15	1 173	63	185	185	185	197	189	66	31	6	2	—	8 374	60
2 478	1	980	67	180	287	229	312	285	103	22	11	1	—	11 632	24
772	7	419	29	80	68	59	48	47	9	4	2	—	—	2 081	64
17 410	**105**	**5 095**	**400**	**1 711**	**2 325**	**2 015**	**2 639**	**2 204**	**699**	**169**	**41**	**6**	**1**	**90 862**	**02**
96 665	**193**	**72 104**	**2 561**	**4 291**	**3 822**	**3 134**	**3 923**	**3 598**	**1 453**	**751**	**421**	**358**	**56**	**212 925**	**67**

AANTAL INGEZAMELDE AANGIFTEN

Aangevers die produkten van hun bedrijf verkopen (Kat. 1 tot 3).

KANTONS EN GERECHTELIJKE ARRONDISSEMENTEN	AANTAL AANGIFTEN														Beteelde oppervlakte	
	Totaal	Zonder teelten	1 tot — 50 a	50 a tot — 1 ha	1 tot — 3 ha	3 tot — 5 ha	5 tot — 7 ha	7 tot — 10 ha	10 tot — 15 ha	15 tot — 20 ha	20 tot — 30 ha	30 tot — 50 ha	50 tot — 100 ha	100 ha en +	ha	a
PROVINCIE																
HASSELT																
Beringen	2 757	11	321	573	939	411	229	183	73	13	2	2	—	—	7 857	89
Hasselt	1 900	5	207	314	648	325	156	125	92	14	9	4	1	—	6 391	12
Herk-de-Stad	2 454	4	240	448	751	480	224	165	82	34	18	8	—	—	8 577	14
Neerpelt	1 713	13	348	215	425	239	158	165	106	26	9	5	3	1	6 820	04
Peer	1 218	5	108	155	307	177	150	145	117	37	13	3	1	—	6 009	86
Sint-Truiden	2 660	2	567	374	600	345	211	207	167	74	61	29	20	3	13 335	22
Totaal	**12 702**	**40**	**1 791**	**2 079**	**3 670**	**1 977**	**1 128**	**990**	**637**	**198**	**112**	**51**	**25**	**4**	**48 991**	**27**
TONGEREN																
Bilzen	2 117	5	312	353	621	355	204	147	75	29	11	3	2	—	7 249	80
Borgloon	2 593	4	611	327	583	344	241	213	125	59	44	24	18	—	11 718	03
Bree	1 331	3	88	85	244	215	145	218	210	88	24	11	—	—	9 035	20
Genk	750	10	127	100	236	140	61	41	20	7	7	—	1	—	2 396	32
Maaseik	1 523	4	174	149	318	205	174	212	165	73	31	15	3	—	9 100	85
Mechelen-aan-de-Maas	697	6	110	90	151	91	73	85	65	14	3	5	4	—	3 402	61
Tongeren	2 570	3	360	307	601	373	295	225	185	99	72	30	18	2	14 834	98
Totaal	**11 581**	**35**	**1 782**	**1 411**	**2 754**	**1 723**	**1 193**	**1 141**	**845**	**369**	**192**	**88**	**46**	**2**	**57 737**	**79**
Provincie Limburg	**24 283**	**75**	**3 573**	**3 490**	**6 424**	**3 700**	**2 321**	**2 131**	**1 482**	**567**	**304**	**139**	**71**	**6**	**106 729**	**06**

EN BETEELDE OPPERVLAKTE

Alle kategorieën van aangevers (Kat. 1 tot 5).

AANTAL AANGIFTEN														Beteelde oppervlakte	
Totaal	Zonder teelten	1 tot — 50 a	50 a tot — 1 ha	1 tot — 3 ha	3 tot — 5 ha	5 tot — 7 ha	7 tot — 10 ha	10 tot — 15 ha	15 tot — 20 ha	20 tot — 30 ha	30 tot — 50 ha	50 tot — 100 ha	100 ha en +	ha	a
LIMBURG															
9 073	11	6 375	796	978	411	229	183	73	13	2	2	—	—	8 467	25
6 718	5	4 842	449	691	329	157	125	92	14	9	4	1	—	6 842	35
5 151	4	2 799	560	773	482	226	165	82	34	18	8	—	—	8 922	63
6 082	13	4 592	308	456	240	158	165	106	26	9	5	3	1	7 212	41
3 843	5	2 630	231	333	178	150	145	117	37	13	3	1	—	6 294	29
6 669	2	4 485	458	607	345	211	207	167	74	61	29	20	3	13 668	09
37 536	**40**	**25 723**	**2 802**	**3 838**	**1 985**	**1 131**	**990**	**637**	**198**	**112**	**51**	**25**	**4**	**51 407**	**02**
5 294	5	3 409	425	629	355	204	147	75	29	11	3	2	—	7 591	92
5 688	4	3 639	387	588	345	242	213	125	59	44	24	18	—	12 035	85
3 146	3	1 855	124	253	215	145	218	210	88	24	11	—	—	9 194	56
4 721	10	3 938	208	284	144	61	41	20	7	7	—	1	—	2 753	71
4 419	4	2 978	223	336	205	174	212	165	73	31	15	3	—	9 417	59
5 006	6	4 342	160	156	92	73	85	66	14	3	5	4	—	3 710	56
7 702	3	5 403	384	612	373	295	226	185	99	72	30	18	2	15 231	06
35 976	**35**	**25 564**	**1 911**	**2 858**	**1 729**	**1 194**	**1 142**	**846**	**369**	**192**	**88**	**46**	**2**	**59 935**	**25**
73 512	**75**	**51 287**	**4 713**	**6 696**	**3 714**	**2 325**	**2 132**	**1 483**	**567**	**304**	**139**	**71**	**6**	**111 342**	**27**

AANTAL INGEZAMELDE AANGIFTEN

Aangevers die produkten van hun bedrijf verkopen (Kat. 1 tot 3).

KANTONS EN GERECHTELIJKE ARRONDISSEMENTEN	AANTAL AANGIFTEN														Beteelde oppervlakte	
	Totaal	Zonder teelten	1 tot — 50 a	50 a tot — 1 ha	1 tot — 3 ha	3 tot — 5 ha	5 tot — 7 ha	7 tot — 10 ha	10 tot — 15 ha	15 tot — 20 ha	20 tot — 30 ha	30 tot — 50 ha	50 tot — 100 ha	100 ha en +	ha	a
PROVINCIE																
AARLEN																
Aarlen	761	2	56	32	141	92	66	93	107	80	61	25	5	1	7 335	81
Etalle	1 024	4	43	22	171	172	104	148	162	119	58	18	3	—	9 100	98
Fauvillers	439	1	22	10	54	53	41	56	83	65	32	19	3	—	4 819	09
Florenville	698	5	29	24	99	80	82	85	132	91	54	14	3	—	6 907	93
Messancy	638	2	58	34	136	95	78	73	68	34	47	10	3	—	4 870	46
Virton	767	1	55	28	156	82	34	60	91	103	98	48	11	—	9 172	93
Totaal	**4 327**	**15**	**263**	**150**	**757**	**574**	**405**	**515**	**643**	**492**	**350**	**134**	**28**	**1**	**42 207**	**20**
MARCHE-EN FAMENNE																
Durbuy	767	7	47	47	144	111	67	85	109	64	39	22	24	1	7 783	59
Erezée	917	1	26	45	158	193	134	162	121	41	24	8	3	1	6 562	17
Houffalize	1 200	2	17	31	203	184	144	215	200	122	56	18	8	—	10 777	49
La Roche-en-Ardenne	1 075	3	51	48	194	172	130	148	172	93	44	14	5	1	8 920	84
Marche-en-Famenne	637	5	68	49	107	69	51	66	68	62	44	31	14	3	6 777	78
Nassogne	322	—	20	17	64	44	24	29	34	42	25	17	6	—	3 524	77
Vielsalm	928	4	82	55	149	147	108	137	150	72	16	8	—	—	6 392	79
Totaal	**5 846**	**22**	**311**	**292**	**1 019**	**920**	**658**	**842**	**854**	**496**	**248**	**118**	**60**	**6**	**50 739**	**43**
NEUFCHATEAU																
Bastenaken	1 223	3	71	49	181	159	109	155	218	156	70	39	12	1	12 339	06
Bouillon	415	1	51	24	57	50	45	48	67	40	20	10	2	—	3 429	50
Neufchâteau	1 516	4	55	53	204	176	143	213	275	181	146	58	8	—	16 301	09
Paliseul	796	5	28	35	109	100	81	111	147	109	59	10	1	1	7 737	37
Saint-Hubert	935	3	57	38	145	128	76	141	150	92	62	32	11	—	9 367	25
Sibret	1 266	1	34	46	162	141	116	170	233	184	98	58	21	2	15 054	17
Wellin	505	—	32	36	86	76	37	56	73	48	32	22	7	–	4 875	28
Totaal	**6 656**	**17**	**328**	**281**	**944**	**830**	**607**	**894**	**1 163**	**810**	**487**	**229**	**62**	**4**	**69 103**	**72**
Provincie Luxemburg	**16 829**	**54**	**902**	**723**	**2 720**	**2 324**	**1 670**	**2 251**	**2 660**	**1 798**	**1 085**	**481**	**150**	**11**	**162 050**	**35**

N BETEELDE OPPERVLAKTE

Alle kategorieën van aangevers (Kat. 1 tot 5).

AANTAL AANGIFTEN														Beteelde oppervlakte	
Totaal	Zonder teelten	1 tot — 50 a	50 a tot — 1 ha	1 tot — 3 ha	3 tot — 5 ha	5 tot — 7 ha	7 tot — 10 ha	10 tot — 15 ha	15 tot — 20 ha	20 tot — 30 ha	30 tot — 50 ha	50 tot — 100 ha	100 ha en +	ha	a
UXEMBURG															
2 909	2	2 120	88	168	92	66	94	107	80	61	25	5	1	7 542	66
2 788	4	1 647	101	238	180	107	149	164	119	58	18	3	—	9 461	67
865	1	418	26	66	53	42	57	83	65	32	19	3	—	4 889	99
2 172	5	1 455	54	112	84	83	85	132	91	54	14	3	—	7 063	04
3 501	2	2 747	146	193	99	79	73	68	34	47	10	3	—	5 237	31
4 188	1	3 313	162	183	83	34	61	91	103	98	48	11	—	9 589	12
16 423	**15**	**11 700**	**577**	**960**	**591**	**411**	**519**	**645**	**492**	**350**	**134**	**28**	**1**	**43 783**	**79**
1 678	7	935	62	150	113	67	85	109	64	39	22	24	1	7 862	67
1 317	1	388	71	168	195	134	162	121	41	24	8	3	1	6 632	01
1 417	2	214	40	214	184	144	215	200	122	56	18	8	—	10 815	48
1 506	3	451	72	201	172	130	148	172	93	44	14	5	1	8 979	77
3 034	5	2 404	88	124	71	53	67	68	62	44	31	14	3	7 025	01
885	—	525	59	79	45	24	29	34	42	25	17	6	—	3 623	62
1 241	4	372	65	160	149	108	137	150	72	16	8	—	—	6 444	35
11 078	**22**	**5 289**	**457**	**1 096**	**929**	**660**	**843**	**854**	**496**	**248**	**118**	**60**	**6**	**51 382**	**91**
1 953	3	778	63	189	159	110	155	218	156	70	39	12	1	12 401	24
1 156	1	731	66	70	53	45	49	68	40	21	10	2	—	3 601	24
2 720	4	1 170	103	236	178	143	213	275	181	146	58	8	—	16 462	55
1 611	5	802	61	122	102	81	111	147	109	59	10	1	1	7 826	40
2 008	3	1 066	89	157	129	76	141	150	92	62	32	11	—	9 488	47
1 619	1	352	67	174	142	117	170	233	184	98	58	21	2	15 117	08
1 289	—	742	90	105	77	37	56	73	48	32	22	7	—	5 008	45
12 356	**17**	**5 641**	**544**	**1 053**	**840**	**609**	**895**	**1 164**	**810**	**488**	**229**	**62**	**4**	**69 905**	**43**
39 857	**54**	**22 630**	**1 578**	**3 109**	**2 360**	**1 680**	**2 257**	**2 663**	**1 798**	**1 086**	**481**	**150**	**11**	**165 072**	**13**

AANTAL INGEZAMELDE AANGIFTEN

Aangevers die produkten van hun bedrijf verkopen (Kat. 1 tot 3).

KANTONS EN GERECHTELIJKE ARRONDISSEMENTEN	AANTAL AANGIFTEN														Beteelde oppervlakte	
	Totaal	Zonder teelten	1 tot — 50 a	50 a tot — 1 ha	1 tot — 3 ha	3 tot — 5 ha	5 tot — 7 ha	7 tot — 10 ha	10 tot — 15 ha	15 tot — 20 ha	20 tot — 30 ha	30 tot — 50 ha	50 tot — 100 ha	100 ha en +	ha	a
PROVINCIE																
DINANT																
Beauraing	946	6	77	51	131	99	59	78	98	124	115	76	30	2	12 846	59
Ciney	1 585	2	87	102	310	211	115	156	163	112	117	91	112	11	22 761	12
Couvin	970	2	73	57	122	133	78	122	141	112	94	24	12	—	9 856	69
Dinant	859	5	126	59	126	99	42	51	74	74	71	51	61	20	14 024	35
Florennes	743	2	53	27	107	71	41	70	105	75	86	60	40	6	11 386	70
Gedinne	1 154	1	128	111	170	167	104	135	186	91	44	16	1	—	8 452	66
Philippeville	673	4	41	33	57	67	42	74	101	108	93	36	16	1	9 224	12
Rochefort	1 105	5	88	41	161	128	89	120	135	115	122	63	37	1	13 912	07
Walcourt	834	3	55	45	93	68	55	90	123	115	86	57	31	13	13 176	31
Totaal	**8 873**	**30**	**728**	**526**	**1 277**	**1 043**	**625**	**896**	**1 126**	**926**	**828**	**474**	**340**	**54**	**115 640**	**61**
NAMEN																
Andenne	1 170	—	134	205	251	135	92	69	83	50	48	53	42	8	11 252	57
Eghezée	1 580	4	309	270	236	98	79	123	158	89	72	51	67	24	17 568	93
Fosse	2 109	2	588	283	373	158	134	119	136	105	96	62	47	6	15 777	07
Gembloux	876	4	103	115	159	71	38	54	100	65	69	45	32	21	12 335	35
Namen	2 750	1	940	548	465	173	120	101	130	68	82	52	61	9	15 644	41
Totaal	**8 485**	**11**	**2 074**	**1 421**	**1 484**	**635**	**463**	**466**	**607**	**377**	**367**	**263**	**249**	**68**	**72 578**	**33**
Provincie Namen	**17 358**	**41**	**2 802**	**1 947**	**2 761**	**1 678**	**1 088**	**1 362**	**1 733**	**1 303**	**1 195**	**737**	**589**	**122**	**188 218**	**94**
HET RIJK	**269 069**	**1 208**	**42 138**	**30 267**	**55 253**	**37 968**	**25 818**	**26 765**	**23 247**	**11 918**	**8 340**	**3 965**	**1 873**	**309**	**1 660 830**	**94**

EN BETEELDE OPPERVLAKTE

Alle kategorieën van aangevers (Kat. 1 tot 5).

AANTAL AANGIFTEN													Beteelde oppervlakte	
Totaal	Zonder teelten	1 tot — 50 a	50 a tot — 1 ha	1 tot — 3 ha	3 tot — 5 ha	5 tot — 7 ha	7 tot — 10 ha	10 tot — 15 ha	15 tot — 20 ha	20 tot — 30 ha	30 tot — 50 ha	50 tot — 100 ha	100 ha en +	ha	a
NAMEN															
2 919	6	1 920	148	162	101	59	78	98	124	115	76	30	2	13 139	08
4 957	2	3 320	193	349	215	116	156	163	112	117	91	112	11	23 127	31
3 392	2	2 380	140	150	136	78	123	141	112	94	24	12	—	10 155	02
3 895	5	3 022	154	164	103	44	52	74	74	71	51	61	20	14 416	66
2 901	2	2 151	69	122	73	41	70	106	75	86	60	40	6	11 603	13
1 946	1	820	177	200	171	104	135	186	91	44	16	1	—	8 626	41
2 038	4	1 343	82	69	68	42	74	101	108	94	36	16	1	9 401	03
2 740	5	1 664	79	180	129	90	120	135	115	122	63	37	1	14 088	27
3 818	3	2 957	101	116	70	55	90	124	115	86	57	31	13	13 463	57
28 606	**30**	**19 577**	**1 143**	**1 512**	**1 066**	**629**	**898**	**1 128**	**926**	**829**	**474**	**340**	**54**	**118 020**	**48**
4 190	—	2 950	373	286	136	92	69	83	50	48	53	42	8	11 688	34
5 329	4	3 937	378	245	102	79	123	158	89	72	51	67	24	18 040	84
11 334	2	9 583	469	416	159	134	119	136	105	96	62	47	6	16 520	41
7 150	4	6 198	271	180	73	38	54	100	65	69	45	32	21	12 955	48
13 984	1	11 825	835	521	174	124	102	130	68	82	52	61	9	16 842	30
41 987	**11**	**34 493**	**2 326**	**1 648**	**644**	**467**	**467**	**607**	**377**	**367**	**263**	**249**	**68**	**76 047**	**37**
70 593	**41**	**54 070**	**3 469**	**3 160**	**1 710**	**1 096**	**1 365**	**1 735**	**1 303**	**1 196**	**737**	**589**	**122**	**194 067**	**85**
1 002 191	**1 208**	**760 069**	**42 208**	**58 122**	**38 221**	**25 884**	**26 800**	**23 264**	**11 924**	**8 344**	**3 965**	**1 873**	**309**	**1 717 225**	**06**

SPREIDING VAN DE TOTALE OPPERVLAKTE VAN DE BEDRIJVEN

SPREIDING VAN DE TOTALE OPPERVLAKTE VAN DE BEDRIJVEN

Aangevers die produkten van hun bedrijf verkopen (Kat. 1 tot 3).

KANTONS EN GERECHTELIJKE ARRONDISSEMENTEN	NIET BETEELDE GRONDEN WELKE DEEL UITMAKEN VAN DE BEDRIJVEN							BETEELDE OPPERVLAKTE	TOTALE OPPERVLAKTE VAN DE BEDRIJVEN (1 tot 8)
	Lusttuinen en -parken	Vijvers en poelen	Verlaten gronden	Woeste gronden	Bossen, hakhout, geëxploiteerd struikgewas	Bedrijfsgebouwen, erf en aanhorigheden	Andere oppervlakten : private wegen op het bedrijf, veldzomen, grachten, enz.		
	1	2	3	4	5	6	7	8	9
	ha a	ha a	ha a	ha a	ha a	ha a	ha a	ha a	ha a
PROVINCIE ANTWERPEN									
ANTWERPEN									
Antwerpen	95 23	49 47	27 39	107 78	98 68	106 34	199 02	5 059 67	5 743 58
Berchem	4 69	44	1 21	81	2	14 79	32 69	618 87	673 52
Boom	1 72	40	3 58	3 48	1 27	25 93	52 52	984 04	1 072 94
Borgerhout	5	12	86	13 44	9 29	11 48	15 52	548 30	599 06
Brecht	34 66	21 70	28 90	219 62	584 85	360 73	742 88	17 240 98	19 234 32
Ekeren	116 61	9 28	3 32	30 81	68 71	117 74	85 51	3 559 52	3 991 50
Kontich	13 17	2 95	21 55	12 76	6 25	145 72	314 64	5 286 51	5 803 55
Zandhoven	59 22	4 82	44 47	70 37	149 52	164 10	195 07	6 479 23	7 166 80
Totaal	**325 35**	**89 18**	**131 28**	**459 07**	**918 59**	**946 83**	**1 637 85**	**39 777 12**	**44 285 27**
MECHELEN									
Duffel	31 98	10 68	28 06	40 32	57 90	215 19	538 59	6 293 20	7 215 92
Heist-op-den-Berg	5 17	8 14	19 67	61 07	167 67	225 53	501 16	7 512 08	8 500 49
Lier	12 47	4 18	28 76	18 00	21 00	103 13	247 78	4 039 81	4 475 13
Mechelen	5 47	3 66	8 29	19 28	44 91	86 01	126 47	3 665 58	3 959 67
Puurs	9 66	64 77	24 92	12 62	464 08	119 85	334 43	4 757 36	5 787 69
Totaal	**64 75**	**91 43**	**109 70**	**151 29**	**755 56**	**749 71**	**1 748 43**	**26 268 03**	**29 938 90**
TURNHOUT									
Arendonk	10 64	15 64	23 01	182 92	227 03	209 94	326 26	10 613 81	11 609 25
Herentals	4 67	8 87	50 45	251 65	380 96	238 75	624 65	8 861 28	10 421 28
Hoogstraten	3 26	24 60	15 10	130 34	623 08	244 00	480 17	13 410 74	14 931 29
Mol	5 93	36 32	135 23	289 70	537 84	287 26	544 63	10 187 85	12 024 76
Turnhout	1 50	9 54	21 73	244 47	103 07	163 73	306 09	6 368 94	7 219 07
Westerlo	8 29	20 97	41 72	48 85	188 65	214 88	455 47	6 757 05	7 735 88
Totaal	**34 29**	**115 94**	**287 24**	**1 147 93**	**2 060 63**	**1 358 56**	**2 737 27**	**56 199 67**	**63 941 53**
Provincie Antwerpen	**424 39**	**296 55**	**528 22**	**1 758 29**	**3 734 78**	**3 055 10**	**6 123 55**	**122 244 82**	**138 165 70**
PROVINCIE BRABANT									
BRUSSEL									
Anderlecht	11 60	2 63	7 26	12 47	24 48	69 81	39 26	2 254 98	2 422 49
Asse	18 13	11 47	9 84	14 23	184 00	192 84	135 01	8 477 59	9 043 11
Brussel	6 91	64	1 42	—	125 77	8 30	4 45	298 42	445 91
Halle	15 31	10 70	15 13	22 52	29 95	159 03	67 86	10 449 29	10 769 79
Elsene	42 14	1 78	52 76	15 17	187 00	73 44	190 85	2 354 96	2 918 10
St-Jans-Molenbeek	43 40	28	15	45	48	4 42	1 80	159 53	210 51
Sint-Gillis	10 37	1 49	—	19 15	103 71	2 72	7 31	29 25	174 00
St-Joost-ten-Node	3 48	—	1 94	8 66	4 11	26 97	7 65	1 258 04	1 310 85
Schaarbeek	93	5	1 43	2 37	4 15	38 98	5 42	1 834 66	1 887 99
St-Kwintens-Lennik	8 92	6 69	12 90	11 70	151 71	265 31	120 82	13 581 18	14 159 23
Ukkel	26 78	3 54	4 56	15 40	12 00	27 39	12 39	2 062 12	2 164 18
Vilvoorde	9 63	5 01	6 28	20 66	149 03	137 52	138 56	6 098 45	6 565 14
Wolvertem	37 19	14 44	7 06	7 74	134 84	218 57	209 03	9 511 84	10 140 71
Totaal	**234 79**	**58 72**	**120 73**	**150 52**	**1 111 23**	**1 225 30**	**940 41**	**58 370 31**	**62 212 01**

SPREIDING VAN DE TOTALE OPPERVLAKTE VAN DE BEDRIJVEN

Aangevers die produkten van hun bedrijf verkopen (Kat. 1 tot 3).

KANTONS EN GERECHTELIJKE ARRONDISSEMENTEN	NIET BETEELDE GRONDEN WELKE DEEL UITMAKEN VAN DE BEDRIJVEN							BETEELDE OPPERVLAKTE	TOTALE OPPERVLAKTE VAN DE BEDRIJVEN (1 tot 8)
	Lusttuinen en -parken	Vijvers en poelen	Verlaten gronden	Woeste gronden	Bossen, hakhout, geëxploiteerd struikgewas	Bedrijfsgebouwen, erf en aanhorigheden	Andere oppervlakten : private wegen op het bedrijf, veldzomen, grachten, enz.		
	1	2	3	4	5	6	7	8	9
	ha a	ha a	ha a	ha a	ha a	ha a	ha a	ha a	ha a
PROVINCIE BRABANT (vervolg)									
LEUVEN									
Aarschot	15 23	6 97	42 37	65 95	249 13	269 26	198 41	6 151 37	6 998 69
Diest	14 71	6 25	13 14	33 12	253 31	215 66	96 84	9 067 31	9 700 34
Glabbeek-Zuurbemde	16 73	16 39	9 09	9 61	171 05	224 65	90 30	8 243 60	8 781 42
Haacht	16 20	13 09	41 81	27 24	125 05	170 01	250 40	5 252 55	5 896 35
Leuven	88 56	18 94	35 05	72 05	260 14	307 14	166 02	15 184 43	16 132 33
Tienen	8 53	4 05	4 17	6 50	53 14	160 83	69 33	12 265 70	12 572 25
Zoutleeuw	8 45	2 72	3 25	22 10	101 05	114 23	71 47	8 025 05	8 348 32
Totaal	**168 41**	**68 41**	**148 88**	**236 57**	**1 212 87**	**1 461 78**	**942 77**	**64 190 01**	**68 429 70**
NIJVEL									
Genepiën	9 18	3 12	12 04	40 95	50 80	92 24	32 41	10 702 43	10 943 17
Geldenaken	10 33	1 12	11 53	26 38	50 63	194 10	22 76	18 690 50	19 007 35
Nijvel	21 15	1 28	2 86	71 76	122 75	193 33	61 27	16 712 25	17 186 65
Perwijs	26 07	9 15	6 98	43 56	71 75	115 97	21 47	13 220 11	13 515 06
Waver	51 06	10 93	15 56	55 38	308 60	156 07	50 26	13 570 58	14 218 44
Totaal	**117 79**	**25 60**	**48 97**	**238 03**	**604 53**	**751 71**	**188 17**	**72 895 87**	**74 870 67**
Provincie Brabant	**520 99**	**152 73**	**318 58**	**625 12**	**2 928 63**	**3 438 79**	**2 071 35**	**195 456 19**	**205 512 38**
PROVINCIE WEST-VLAANDEREN									
BRUGGE									
Ardooie	3 74	50	10 98	6 03	6 52	136 71	298 53	5 572 93	6 035 94
Brugge	36 16	29 06	32 47	33 90	108 25	832 01	1 949 64	40 971 17	43 992 66
Gistel	6 59	17 18	4 32	17 30	3 69	316 70	698 20	13 693 00	14 756 98
Oostende	6	1 00	—	8 90	—	43 08	42 29	1 644 89	1 740 22
Ruiselede	3 81	3	35	16	50 43	111 06	245 80	5 880 64	6 292 28
Tielt	7 31	1 17	1 12	2 53	2 75	157 89	169 49	5 557 41	5 899 67
Torhout	41 83	5 33	3 93	13 70	324 75	483 50	607 86	16 272 72	17 753 62
Totaal	**99 50**	**54 27**	**53 17**	**82 52**	**496 39**	**2 080 95**	**4 011 81**	**89 592 76**	**96 471 37**
IEPER									
Hooglede	1 49	1 97	—	10 42	3 87	202 09	194 44	6 597 48	7 011 76
Ieper	8 04	31 66	7 41	14 11	12 28	476 58	700 44	20 505 73	21 756 25
Mesen	1 56	24 75	4 43	8 75	9 74	167 48	238 09	9 888 64	10 343 44
Passendale	1 69	3 82	4 00	4 97	8 88	196 80	207 16	7 450 12	7 877 44
Poperinge	13 20	7 38	21	1 45	26 57	175 89	180 69	6 810 61	7 216 00
Wervik	1 21	5 48	2 37	2 40	2 36	142 07	232 67	6 510 32	6 898 88
Totaal	**27 19**	**75 06**	**18 42**	**42 10**	**63 70**	**1 360 91**	**1 753 49**	**57 762 90**	**61 103 77**

SPREIDING VAN DE TOTALE OPPERVLAKTE VAN DE BEDRIJVEN

Aangevers die produkten van hun bedrijf verkopen (Kat. 1 tot 3).

KANTONS EN GERECHTELIJKE ARRONDISSEMENTEN	NIET BETEELDE GRONDEN WELKE DEEL UITMAKEN VAN DE BEDRIJVEN							BETEELDE OPPERVLAKTE	TOTALE OPPERVLAKTE VAN DE BEDRIJVEN (1 tot 8)
	Lusttuinen en -parken	Vijvers en poelen	Verlaten gronden	Woeste gronden	Bossen, hakhout, geëxploiteerd struikgewas	Bedrijfsgebouwen, erf en aanhorigheden	Andere oppervlakten : private wegen op het bedrijf, veldzomen, grachten, enz.		
	1	2	3	4	5	6	7	8	9
	ha a	ha a	ha a	ha a	ha a	ha a	ha a	ha a	ha a
PROVINCIE OOST-VLAANDEREN (vervolg)									
KORTRIJK									
Avelgem	94	1 53	7 95	1 39	11 77	116 08	86 82	4 427 48	4 653 96
Harelbeke	9 15	6 29	1 25	7 98	10 50	169 83	151 56	4 778 75	5 135 31
Izegem	1 53	4 28	1 94	1 74	43	102 83	60 37	2 781 86	2 954 98
Kortrijk	3 19	13 99	2 32	8 91	7 69	361 86	411 02	12 108 27	12 917 25
Menen	7 19	10 74	9 24	2 29	40	126 09	200 94	4 944 87	5 301 76
Meulebeke	28	5 13	34	2 36	10 58	145 59	152 05	5 474 99	5 791 32
Moeskroen	3 86	2 35	11 38	2 29	1 18	97 43	124 36	4 066 98	4 309 83
Moorsele	71	2 02	11	27	1 91	108 34	111 92	3 685 59	3 910 87
Oostrozebeke	83	4 19	1 30	3 16	3 29	148 84	71 61	3 962 07	4 195 29
Roeselare	1 28	1 91	33	35	40	105 69	62 57	2 925 79	3 098 32
Totaal	**28 96**	**52 43**	**36 16**	**30 74**	**48 15**	**1 482 58**	**1 433 22**	**49 156 65**	**52 268 89**
VEURNE									
Diksmuide	1 53	3 72	4 70	5 73	12 98	271 98	562 21	12 130 57	12 993 42
Nieuwpoort	14	1 14	2 12	44 05	1 46	212 77	505 11	9 453 96	10 220 75
Roesbrugge-Haringe	2 39	38 78	2	4 07	10 84	292 00	456 65	12 430 25	13 235 00
Veurne	1 77	14 73	3 48	11 86	1 34	351 80	821 35	14 830 42	16 036 75
Totaal	**5 83**	**58 37**	**10 32**	**65 71**	**26 62**	**1 128 55**	**2 345 32**	**48 845 20**	**52 485 92**
Provincie West-Vlaanderen	**161 48**	**240 13**	**118 07**	**221 07**	**634 86**	**6 052 99**	**9 543 84**	**245 357 51**	**262 329 95**
PROVINCIE OOST-VLAANDEREN									
DENDERMONDE									
Aalst	10 49	3 58	4 64	3 58	153 09	188 48	40 59	7 738 72	8 143 17
Beveren	5 08	6 87	2 43	151 76	2 04	258 35	475 11	9 666 39	10 568 03
Dendermonde	2 58	2 92	4 35	2 46	49 39	133 68	103 20	5 157 69	5 456 27
Hamme	12 60	6 74	9 76	16 81	35 09	154 69	312 81	3 797 50	4 346 00
Lokeren	99	1 25	3 36	1 10	11 59	160 00	543 79	4 664 23	5 386 31
St-Gillis-Waas	1 80	1 05	12 40	11 67	17 48	303 08	578 02	8 241 76	9 167 26
St-Niklaas	5 55	29	18 05	8 96	30 93	154 37	400 86	4 336 06	4 955 07
Temse	66	3 43	4 50	13 45	19 18	141 21	413 45	5 191 06	5 786 94
Wetteren	3 22	2 64	4 04	4 73	30 59	166 94	195 98	5 189 51	5 597 65
Zele	12 84	1 87	66	7 32	8 14	172 93	162 08	4 350 93	4 716 77
Totaal	**55 81**	**30 64**	**64 19**	**221 84**	**357 52**	**1 833 73**	**3 225 89**	**58 333 85**	**64 123 47**

SPREIDING VAN DE TOTALE OPPERVLAKTE VAN DE BEDRIJVEN

Aangevers die produkten van hun bedrijf verkopen (Kat. 1 tot 3).

KANTONS EN GERECHTELIJKE ARRONDISSEMENTEN	NIET BETEELDE GRONDEN WELKE DEEL UITMAKEN VAN DE BEDRIJVEN							BETEELDE OPPERVLAKTE	TOTALE OPPERVLAKTE VAN DE BEDRIJVEN (1 tot 8)
	Lusttuinen en -parken	Vijvers en poelen	Verlaten gronden	Woeste gronden	Bossen, hakhout, geëxploiteerd struikgewas	Bedrijfsgebouwen, erf en aanhorigheden	Andere oppervlakten : private wegen op het bedrijf, veldzomen, grachten, enz.		
	1	2	3	4	5	6	7	8	9
	ha a	ha a	ha a	ha a	ha a	ha a	ha a	ha a	ha a
PROVINCIE WEST-VLAANDEREN (vervolg)									
GENT									
Assenede	1 06	1 55	22	53 49	13 98	191 39	698 05	6 454 70	7 414 44
Deinze	2 82	4 39	12 34	15 29	41 43	208 54	237 33	6 702 71	7 224 85
Eeklo	2 39	1 43	8 16	18 93	87 80	256 35	523 90	10 172 61	11 071 57
Evergem	8 19	2 27	5 89	7 33	13 39	102 80	284 61	3 971 34	4 395 82
Gent	17 50	6 26	6 57	5 97	9 76	50 38	169 97	3 200 37	3 466 78
Kaprijke	4 01	1 31	4 90	6 19	4 48	192 66	732 32	9 433 22	10 379 09
Kruishoutem	10 05	11 69	1 03	26 14	33 41	241 66	199 01	6 479 51	7 002 50
Ledeberg	3 12	1 93	3 99	5 23	3 46	42 14	124 90	1 624 30	1 809 07
Lochristi	5 60	15 06	9 10	13 01	110 67	310 78	985 96	9 017 85	10 468 03
Nazareth	7 74	1 52	1 32	70	14 93	191 30	495 70	5 252 53	5 965 74
Nevele	1 27	9 96	47	10 79	9 63	157 96	523 21	8 231 78	8 945 07
Oosterzele	44 64	11 04	9 01	6 60	72 71	192 49	73 22	7 235 50	7 645 21
Waarschoot	2 98	1 31	1 77	9 57	12 31	62 89	286 79	3 592 62	3 970 24
Zomergem	1 52	4 45	1 00	1 88	73 90	138 21	522 69	7 223 07	7 966 72
Totaal	**112 89**	**74 17**	**65 77**	**181 12**	**501 86**	**2 339 55**	**5 857 66**	**88 592 11**	**97 725 13**
OUDENAARDE									
Geraardsbergen	99	3 07	81	1 71	55 59	85 43	34 10	4 211 69	4 393 39
Herzele	12 92	45	5 41	5 19	56 68	94 70	16 76	4 718 81	4 910 92
Nederbrakel	1 05	58	80	2 04	20 12	87 03	66 85	4 540 70	4 719 17
Ninove	2 54	1 70	78	3 86	62 38	94 20	18 92	5 444 58	5 628 96
Oudenaarde	15 17	7 12	1 21	27 62	75 28	231 56	80 05	10 280 15	10 718 16
Ronse	3 68	86	2 67	6 03	19 12	75 94	37 81	3 763 84	3 909 95
St-Maria-Horebeke	4 49	88	1 70	2 40	33 56	152 24	36 11	6 257 99	6 489 37
Zottegem	5 64	4 76	1 44	5 60	57 47	112 91	45 90	5 209 84	5 443 56
Totaal	**46 48**	**19 42**	**14 82**	**54 45**	**380 20**	**934 01**	**336 50**	**44 427 60**	**46 213 48**
Provincie Oost Vlaanderen	**215 18**	**124 23**	**144 78**	**457 41**	**1 239 58**	**5 107 29**	**9 420 05**	**191 353 56**	**208 062 08**
PROVINCIE HENEGOUWEN									
CHARLEROI									
Beaumont	2 59	14 68	4 75	134 39	584 60	120 28	26 13	14 344 36	15 231 78
Binche	7 79	4 44	16 81	43 29	21 84	103 07	22 93	7 552 17	7 772 34
Charleroi	10 79	5	11 54	9 35	196 86	14 67	2 33	848 63	1 094 22
Châtelet	5 20	38	93	16 16	10 81	45 22	7 60	5 128 35	5 214 65
Chimay	4 78	8 93	7 47	220 43	80 24	111 59	82 83	13 426 81	13 943 08
Fontaine-l'Evêque	1 17	3 26	1 23	18 91	3 25	55 15	27 73	4 117 76	4 228 46
Gosselies	31 14	5 02	5 23	23 37	17 74	87 05	16 21	9 292 43	9 478 19
Jumet	3 17	—	20	12	1 30	6 23	3	386 25	397 30
Marchienne-au-Pont	2 53	4	2 15	4 28	40	11 20	2 46	852 86	875 92
Merbes-le-Château	1 80	6 48	4 47	46 52	29 20	90 67	17 57	9 042 72	9 239 43
Seneffe	12 60	1 72	6 28	64 13	19 73	148 35	37 77	10 983 10	11 273 68
Thuin	5 48	2 06	2 93	39 48	37 69	86 58	10 83	8 551 98	8 737 03
Totaal	**89 04**	**47 06**	**63 99**	**620 43**	**1 003 66**	**880 06**	**254 42**	**84 527 42**	**87 486 08**

SPREIDING VAN DE TOTALE OPPERVLAKTE VAN DE BEDRIJVEN

Aangevers die produkten van hun bedrijf verkopen (Kat. 1 tot 3).

KANTONS EN GERECHTELIJKE ARRONDISSEMENTEN	NIET BETEELDE GRONDEN WELKE DEEL UITMAKEN VAN DE BEDRIJVEN							BETEELDE OPPERVLAKTE	TOTALE OPPERVLAKTE VAN DE BEDRIJVEN (1 tot 8)
	Lusttuinen en -parken	Vijvers en poelen	Verlaten gronden	Woeste gronden	Bossen, hakhout, geëxploiteerd struikgewas	Bedrijfsgebouwen, erf en aanhorigheden	Andere oppervlakten : private wegen op het bedrijf, veldzomen, grachten, enz.		
	1	2	3	4	5	6	7	8	9
	ha a	ha a	ha a	ha a	ha a	ha a	ha a	ha a	ha a
PROVINCIE HENEGOUWEN (vervolg)									
BERGEN									
Boussu	4 15	5	3 68	8 60	15 99	52 22	14 85	3 946 36	4 045 90
Chièvres	6 33	1 29	10 89	11 65	14 29	126 75	23 91	9 939 84	10 134 95
Dour	4 13	92	3 50	3 82	10 87	80 36	6 91	6 894 41	7 004 92
Edingen	78	2 25	79	22 71	23 96	131 50	39 17	9 787 08	10 008 24
La Louvière	5 14	64	3 45	3 63	2 69	35 48	7 18	1 703 89	1 762 10
Lens	3 96	9 45	1 70	57 42	47 18	178 84	24 67	13 194 28	13 517 50
Bergen	7 16	1 99	5 63	11 28	23 64	81 77	9 61	4 711 02	4 852 10
Pâturages	3 59	1 50	72	10 24	4 72	92 60	16 03	8 613 51	8 742 91
Rœulx	3 01	2 27	9 87	57 94	17 51	113 73	22 35	9 710 12	9 936 80
Zinnik	9 13	4 29	3 63	60 19	20 00	143 15	54 79	11 498 43	11 793 61
Totaal	**47 38**	**24 65**	**43 86**	**247 48**	**180 85**	**1 036 40**	**219 47**	**79 998 94**	**81 799 03**
DOORNIK									
Antoing	2 41	58	5 00	5 67	92 22	117 77	21 55	7 333 62	7 578 82
Aat	1 63	79	21	13 65	25 21	109 90	20 98	6 665 33	6 837 70
Celles	6 75	5 20	5 96	9 99	33 67	171 75	109 37	10 734 57	11 077 26
Vloesberg	3 48	32	90	21 07	65 63	115 09	46 94	5 076 49	5 329 92
Frasnes-lez-Buissenal	4 08	1 60	33	17 18	56 62	117 71	48 66	8 043 28	8 289 46
Lessen	77	3 39	3 98	8 31	23 23	132 10	47 11	7 242 64	7 461 53
Leuze	1 17	89	1 98	9 87	8 77	119 72	55 84	8 916 01	9 114 25
Peruwelz	7 05	1 18	1 35	12 85	134 80	62 83	22 78	4 594 08	4 836 92
Quevaucamps	6 71	90 43	76	177 86	139 32	72 78	19 90	5 808 40	6 316 16
Templeuve	11 44	3 37	1 85	13 15	10 13	96 57	74 17	6 260 06	6 470 74
Doornik	6 74	1 28	11 57	8 09	23 04	102 37	26 13	6 204 24	6 383 46
Totaal	**52 23**	**109 03**	**33 89**	**297 69**	**612 64**	**1 218 59**	**493 43**	**76 878 72**	**79 696 22**
Provincie Henegouwen	**188 65**	**180 74**	**141 74**	**1 165 60**	**1 797 15**	**3 135 05**	**967 32**	**241 405 08**	**248 981 33**
PROVINCIE LUIK									
HOEI									
Ferrières	49	—	2 89	32 67	57 63	22 68	3 00	3 606 12	3 725 48
Hannuit	16 41	3 19	2 24	18 52	22 70	122 15	9 63	13 152 80	13 347 64
Hoei	20 50	1 73	16 62	108 61	103 02	139 15	42 86	15 604 94	16 037 43
Jehay-Bodegnée	34 26	3 90	10 95	11 35	26 25	77 12	6 57	8 230 12	8 400 52
Landen	15 44	1 68	6 34	5 29	10 25	88 57	7 28	8 580 04	8 714 89
Nandrin	25 19	7 32	5 69	45 63	168 15	110 49	23 20	16 406 98	16 792 65
Totaal	**112 29**	**17 82**	**44 73**	**222 07**	**388 00**	**560 16**	**92 54**	**65 581 00**	**67 018 61**

SPREIDING VAN DE TOTALE OPPERVLAKTE VAN DE BEDRIJVEN

Aangevers die produkten van hun bedrijf verkopen (Kat. 1 tot 3).

KANTONS EN GERECHTELIJKE ARRONDISSEMENTEN	NIET BETEELDE GRONDEN WELKE DEEL UITMAKEN VAN DE BEDRIJVEN							BETEELDE OPPERVLAKTE	TOTALE OPPERVLAKTE VAN DE BEDRIJVEN (1 tot 8)
	Lusttuinen en -parken	Vijvers en poelen	Verlaten gronden	Woeste gronden	Bossen, hakhout, geëxploiteerd struikgewas	Bedrijfsgebouwen, erf en aanhorigheden	Andere oppervlakten : private wegen op het bedrijf, veldzomen, grachten, enz.		
	1	2	3	4	5	6	7	8	9
	ha a	ha a	ha a	ha a	ha a	ha a	ha a	ha a	ha a
PROVINCIE LUIK (vervolg)									
LUIK									
Dalhem	1 08	18	81	7 70	8 75	52 99	75	6 232 01	6 304 27
Fexhe-Slins	4 81	1 16	8 72	8 50	33 63	71 29	12 64	9 528 55	9 669 30
Fléron	18 48	4 38	3 57	35 45	272 90	54 34	9 63	5 444 94	5 843 69
Grivegnée	2 55	—	1 00	13 67	1 96	5 64	1 38	383 34	409 54
Herstal	3 20	61	3 43	4 17	4 58	14 56	2 20	1 029 62	1 062 37
Hollogne-aux-Pierres	16 40	3 62	1 56	26 65	39 75	78 18	12 35	9 610 35	9 788 86
Luik	8 90	—	1 44	66	—	5 50	1 37	203 13	221 00
Louveigné	8 06	4 63	2 26	43 70	196 82	57 49	3 95	7 608 62	7 925 53
Saint-Nicolas	2 33	—	2 35	1 30	—	4 56	4 55	207 24	222 33
Seraing	6 26	1 66	73	11 04	115 81	17 74	4 03	2 014 76	2 172 03
Borgworm	15 47	97	5 20	15 45	34 26	76 05	5 51	9 750 09	9 903 00
Totaal	**87 54**	**17 21**	**31 07**	**168 29**	**708 46**	**438 34**	**58 36**	**52 012 65**	**53 521 92**
VERVIERS									
Aubel	1 40	2 65	2 80	21 47	67 13	82 65	1 97	10 901 17	11 081 24
Dison	52	14	2 95	6 17	3 27	18 16	4 26	1 773 23	1 808 70
Eupen	5 35	4 76	4 62	144 33	30 77	71 50	2 88	7 911 52	8 175 73
Herve	2 64	1 01	17	11 57	52 49	43 99	4 48	5 371 22	5 487 57
Limburg	51	71	97	20 03	22 33	56 68	2 81	6 940 77	7 044 81
Malmedy	1 18	3 76	10 74	434 09	385 41	125 90	23 46	15 253 95	16 238 49
Sankt-Vith	1 44	3 67	6 62	743 45	2 645 33	189 96	25 53	20 353 56	23 969 56
Spa	6 04	13	17 88	53 10	87 51	64 25	8 34	8 300 77	8 538 02
Stavelot	10 60	1 61	5 85	137 09	1 066 36	79 80	7 90	11 554 79	12 864 00
Verviers	83	71	4 71	4 23	9 78	16 35	76	2 060 80	2 098 17
Totaal	**30 51**	**19 15**	**57 31**	**1 575 53**	**4 370 38**	**749 24**	**82 39**	**90 421 78**	**97 306 29**
Provincie Luik	**230 34**	**54 18**	**133 11**	**1 965 89**	**5 466 84**	**1 747 74**	**233 29**	**208 015 43**	**217 846 82**
PROVINCIE LIMBURG									
HASSELT									
Beringen	4 71	1 39	83 06	139 02	179 13	209 64	256 26	7 857 89	8 731 10
Hasselt	3 47	8 64	32 84	43 66	34 70	192 07	110 66	6 391 12	6 817 16
Herk-de-Stad	10 34	14 74	30 10	61 09	103 14	174 77	226 67	8 577 14	9 197 99
Neerpelt	13 58	87 45	35 47	133 78	265 05	179 23	141 77	6 820 04	7 676 37
Peer	56	1 29	140 77	271 55	256 20	164 75	180 03	6 009 86	7 025 01
Sint-Truiden	21 16	5 21	2 80	1 00	43 82	166 69	53 02	13 335 22	13 628 92
Totaal	**53 82**	**118 72**	**325 04**	**650 10**	**882 04**	**1 087 15**	**968 41**	**48 991 27**	**53 076 55**

SPREIDING VAN DE TOTALE OPPERVLAKTE VAN DE BEDRIJVEN

Aangevers die produkten van hun bedrijf verkopen (Kat. 1 tot 3).

KANTONS EN GERECHTELIJKE ARRONDISSEMENTEN	NIET BETEELDE GRONDEN WELKE DEEL UITMAKEN VAN DE BEDRIJVEN							BETEELDE OPPERVLAKTE	TOTALE OPPERVLAKTE VAN DE BEDRIJVEN (1 tot 8)
	Lusttuinen en -parken	Vijvers en poelen	Verlaten gronden	Woeste gronden	Bossen, hakhout, geëxploiteerd struikgewas	Bedrijfsgebouwen, erf en aanhorigheden	Andere oppervlakten : private wegen op het bedrijf, veldzomen, grachten, enz.		
	1	2	3	4	5	6	7	8	9
	ha a	ha a	ha a	ha a	ha a	ha a	ha a	ha a	ha a
PROVINCIE LIMBURG (vervolg)									
TONGEREN									
Bilzen	17 42	8 96	1 99	72 02	108 04	142 96	31 61	7 249 80	7 632 80
Borgloon	15 25	4 17	6 46	15 73	54 54	152 48	50 45	11 718 03	12 017 11
Bree	5 01	7 64	44 87	254 54	247 32	153 96	132 01	9 035 20	9 880 55
Genk	41 38	59 86	77 51	126 83	563 42	65 30	46 69	2 396 32	3 377 31
Maaseik	2 13	4 87	85 90	75 19	191 91	153 42	50 56	9 100 85	9 664 83
Mechelen-aan-de-Maas	9 29	24 63	51 42	106 96	314 82	50 98	6 65	3 402 61	3 967 36
Tongeren	3 98	1 74	36 29	40 17	86 72	173 58	41 12	14 834 98	15 218 58
Totaal	**94 46**	**111 87**	**304 44**	**691 44**	**1 566 77**	**892 68**	**359 09**	**57 737 79**	**61 758 54**
Provincie Limburg	**148 28**	**230 59**	**629 48**	**1 341 54**	**2 448 81**	**1 979 83**	**1 327 50**	**106 729 06**	**114 835 09**
PROVINCIE LUXEMBURG									
AARLEN									
Aarlen	1 79	8 10	44 66	74 08	249 73	62 75	39 96	7 335 81	7 816 88
Etalle	1 44	2 22	61 68	311 10	391 02	53 90	11 71	9 100 98	9 934 05
Fauvillers	26	15	61 50	139 27	89 19	31 62	12 72	4 819 09	5 153 80
Florenville	1 71	6 67	39 07	89 89	102 77	26 77	15 28	6 907 93	7 190 09
Messancy	77	85	48 86	30 13	171 34	30 22	50 59	4 870 46	5 203 22
Virton	1 96	20	35 83	72 60	219 76	40 41	31 56	9 172 93	9 575 25
Totaal	**7 93**	**18 19**	**291 60**	**717 07**	**1 223 81**	**245 67**	**161 82**	**42 207 20**	**44 873 29**
MARCHE-EN-FAMENNE									
Durbuy	76	14 79	9 32	202 98	272 49	45 01	8 24	7 783 59	8 337 18
Erezée	1 13	3	28 44	174 79	1 040 83	47 00	1 92	6 562 17	7 856 31
Houffalize	93	61	25 12	203 37	465 58	77 99	12 40	10 777 49	11 563 49
La Roche-en-Ardenne	21	17	36 29	77 24	1 128 62	62 91	12 35	8 920 84	10 238 63
Marche-en-Famenne	9 45	51	11 86	94 56	227 81	37 73	10 87	6 777 78	7 170 57
Nassogne	17	1	6 40	44 21	74 60	14 13	6 15	3 524 77	3 670 44
Vielsalm	1 24	79	11 72	96 18	530 10	53 69	28 70	6 392 79	7 115 21
Totaal	**13 89**	**16 91**	**129 15**	**893 33**	**3 740 03**	**338 46**	**80 63**	**50 739 43**	**55 951 83**
NEUFCHATEAU									
Bastenaken	2 78	5 41	33 89	206 35	723 10	87 28	27 14	12 339 06	13 425 01
Bouillon	3 08	1 34	46 22	39 78	75 81	22 83	14 71	3 429 50	3 633 27
Neufchâteau	1 14	1 09	70 11	447 51	618 17	97 11	21 71	16 301 09	17 557 93
Paliseul	7 15	8 52	63 52	127 95	286 03	60 55	13 20	7 737 37	8 304 29
Saint-Hubert	64 96	6 89	100 07	218 37	868 57	81 48	63 00	9 367 25	10 770 59
Sibret	2 77	2 54	148 95	383 43	669 53	152 22	77 11	15 054 17	16 490 72
Wellin	72	56	20 92	64 17	140 60	24 90	1 48	4 875 28	5 128 63
Totaal	**82 60**	**26 35**	**483 68**	**1 487 56**	**3 381 81**	**526 37**	**218 35**	**69 103 72**	**75 310 44**
Provincie Luxemburg	**104 42**	**61 45**	**904 43**	**3 097 96**	**8 345 65**	**1 110 50**	**460 80**	**162 050 35**	**176 135 56**

SPREIDING VAN DE TOTALE OPPERVLAKTE VAN DE BEDRIJVEN

Aangevers die produkten van hun bedrijf verkopen (Kat. 1 tot 3).

KANTONS EN GERECHTELIJKE ARRONDISSEMENTEN	NIET BETEELDE GRONDEN WELKE DEEL UITMAKEN VAN DE BEDRIJVEN							BETEELDE OPPERVLAKTE	TOTALE OPPERVLAKTE VAN DE BEDRIJVEN (1 tot 8)
	Lusttuinen en -parken	Vijvers en poelen	Verlaten gronden	Woeste gronden	Bossen, hakhout, geëxploiteerd struikgewas	Bedrijfsgebouwen, erf en aanhorigheden	Andere oppervlakten : private wegen op het bedrijf, veldzomen, grachten, enz.		
	1	2	3	4	5	6	7	8	9
	ha a	ha a	ha a	ha a	ha a	ha a	ha a	ha a	ha a
PROVINCIE NAMEN									
DINANT									
Beauraing	2 09	5 12	63 23	228 77	240 75	58 11	19 99	12 846 59	13 464 65
Ciney	15 94	6 78	11 72	77 98	433 37	151 49	23 66	22 761 12	23 482 06
Couvin	8 06	9 16	17 42	168 67	138 16	44 24	15 22	9 856 69	10 257 62
Dinant	27 49	4 48	6 35	125 79	135 94	75 57	38 99	14 024 35	14 438 96
Florennes	4 53	1 49	7 17	153 11	86 57	59 05	10 92	11 386 70	11 709 54
Gedinne	22	3 36	73 60	135 69	439 06	70 31	1 28	8 452 66	9 176 18
Philippeville	29	3 52	22 47	177 11	76 46	41 57	18 15	9 224 12	9 563 69
Rochefort	6 02	7 33	25 40	332 12	192 56	93 48	35 18	13 912 07	14 604 16
Walcourt	4 49	4 57	2 47	112 08	47 17	76 54	8 12	13 176 31	13 431 75
Totaal	**69 13**	**45 81**	**229 83**	**1 511 32**	**1 790 04**	**670 36**	**171 51**	**115 640 61**	**120 128 61**
NAMEN									
Andenne	27 21	9 91	16 60	72 23	736 48	90 54	29 69	11 252 57	12 235 23
Eghezée	17 13	10 86	6 91	48 77	72 56	156 64	25 73	17 568 93	17 907 53
Fosse	10 45	3 99	26 93	126 32	137 01	137 45	32 78	15 777 07	16 252 00
Gembloux	19 48	1 85	2 59	52 93	92 80	94 88	26 03	12 335 35	12 625 91
Namen	50 61	4 97	13 59	130 70	336 05	186 94	61 73	15 644 41	16 429 00
Totaal	**124 88**	**31 58**	**66 62**	**430 95**	**1 374 90**	**666 45**	**175 96**	**72 578 33**	**75 449 67**
Provincie Namen	**194 01**	**77 39**	**296 45**	**1 942 27**	**3 164 94**	**1 336 81**	**347 47**	**188 218 94**	**195 578 28**
HET RIJK (Kat. 1 tot 3)	**2 187 74**	**1 417 99**	**3 214 86**	**12 575 15**	**29 761 24**	**26 964 10**	**30 495 17**	**1 660 830 94**	**1 767 447 19**
Beteelde oppervlakte van de bedrijven van de kat. 4 en 5 voor dewelke bovenstaande indeling niet beschikbaar is								**56 394 12**	—
Beteelde oppervlakte voor alle aangevers (Kat. 1 tot 5)								**1 717 225 06**	—

INDELING VAN DE BEDRIJVEN NAAR DE TEELTBEZETTING

INDELING VAN DE BEDRIJVEN

Aangevers die produkten van

KANTONS EN GERECHTELIJKE ARRONDISSEMENTEN	Aantal aangegeven bedrijven met grond en beteelde oppervlakte		Bedrijven met landbouwteelten		BEDRIJVEN BEGREPEN IN			
					met graangewassen		met drooggeoogste peulvruchten	
	Aantal	ha a	Aantal	ha a	Aantal	ha a	Aantal	ha a
PROVINCIE								
ANTWERPEN								
Antwerpen	553	5 059 67	422	2 534 89	347	1576 98	50	53 36
Berchem	228	618 87	123	160 43	39	86 68	1	53
Boom	323	984 04	276	265 91	110	99 52	—	—
Borgerhout	157	548 30	83	153 16	42	105 34	1	8
Brecht	2 382	17 240 98	2 095	4 019 72	1 661	2 863 63	50	6 50
Ekeren	477	3 559 52	338	1 084 81	262	681 41	44	39 61
Kontich	1 369	5 286 51	1 058	1 621 64	578	839 90	17	1 36
Zandhoven	1 735	6 479 23	1 377	1 915 67	902	1 144 99	35	4 18
Totaal	**7 224**	**39 777 12**	**5 772**	**11 756 23**	**3 941**	**7 398 45**	**198**	**105 62**
MECHELEN								
Duffel	2 970	6 293 20	2 834	2 233 36	1 082	472 73	16	64
Heist-op-den-Berg	2 954	7 512 08	2 733	3 065 68	1 544	1 180 58	44	1 95
Lier	1 048	4 039 81	994	1 513 73	595	560 49	25	1 78
Mechelen	1 176	3 665 58	1 055	1 536 24	759	740 15	4	3 07
Puurs	1 936	4 757 36	1 566	2 280 85	1 143	1 210 17	22	3 59
Totaal	**10 084**	**26 268 03**	**9 182**	**10 629 86**	**5 123**	**4 164 12**	**111**	**11 03**
TURNHOUT								
Arendonk	1 768	10 613 81	1 580	4 657 02	1 349	3 703 32	12	6 10
Herentals	2 122	8 861 28	1 950	3 480 55	1 722	2 435 67	6	88
Hoogstraten	1 959	13 410 74	1 700	4 299 93	1 309	3 305 04	44	9 98
Mol	3 181	10 187 85	3 029	3 996 50	2 728	2 727 40	10	1 42
Turnhout	1 124	6 368 94	999	2 295 53	858	1 752 17	9	1 27
Westerlo	2 617	6 757 05	2 480	2 787 45	2 223	1 747 72	73	5 39
Totaal	**12 771**	**56 199 67**	**11 738**	**21 516 98**	**10 189**	**15 671 32**	**154**	**25 04**
Provincie Antwerpen	**30 079**	**122 244 82**	**26 692**	**43 903 07**	**19 253**	**27 233 89**	**463**	**141 69**
PROVINCIE								
BRUSSEL								
Anderlecht	1 086	2 254 98	954	1 082 92	544	634 58	9	1 27
Asse	3 123	8 477 59	2 833	4 737 06	2 329	2 516 94	2	1 13
Brussel	287	298 42	261	141 89	106	87 71	1	3 50
Halle	1 837	10 449 29	1 529	5 316 41	1 197	3 744 53	30	50 00
Elsene	2 454	2 354 96	1 109	1 327 45	299	860 50	5	9 35
St-Jans-Molenbeek	63	159 53	45	60 75	19	29 32	—	—
Sint-Gillis	3	29 25	2	94	—	—	—	—
St-Joost-ten-Node	461	1 258 04	392	842 50	328	603 93	2	1 01
Schaarbeek	857	1 834 66	804	1 270 77	627	841 33	2	15 05
St-Kwintens-Lennik	4 342	13 581 18	3 976	6 514 39	3 171	4 418 17	6	3 55
Ukkel	361	2 062 12	265	919 69	122	613 38	3	1 60
Vilvoorde	2 218	6 098 45	2 093	2 967 80	1 774	1 868 12	11	1 06
Wolvertem	2 814	9 511 84	2 496	5 123 38	2 117	2 827 76	6	2 14
Totaal	**19 906**	**58 370 31**	**16 759**	**30 305 95**	**12 633**	**19 046 27**	**77**	**89 66**

AAR DE TEELTBEZETTING

n bedrijf verkopen (Kat. 1 tot 3).

VOORGAANDE KOLOM											
met wortel- en knolgewassen			met groenvoeder-gewassen			met andere teelten			Bedrijven met grasland			Bedrijven met tuinbouwteelten voor de verkoop		
Aantal	ha	a	Aantal	ha	a	Aantal	ha	a	Aantal	ha	a	Aantal	ha	a
NTWERPEN														
400	692	93	123	100	88	28	99	13	419	2 015	11	289	492	32
105	65	05	9	4	09	2		9	104	373	27	150	77	43
268	152	36	24	6	01	3		12	258	658	64	135	52	98
72	43	61	6	2	33	—		—	93	361	10	65	29	01
2 069	1 051	59	67	29	06	27		79	2 118	12 969	76	459	184	73
323	325	47	46	28	81	2	2	00	383	2 315	15	108	136	78
1 032	743	28	55	16	71	2		7	1 004	3 278	82	605	346	78
1 340	684	37	137	39	32	3		7	1 349	4 150	97	525	337	35
5 609	**3 758**	**66**	**467**	**227**	**21**	**67**	**102**	**27**	**5 728**	**26 122**	**82**	**2 336**	**1 657**	**38**
2 807	1 559	92	1 032	172	90	8		46	2 511	3 162	93	2 145	850	03
2 699	1 711	39	782	123	91	25	2	42	2 590	4 008	66	1 059	365	59
983	881	51	224	55	63	21		73	944	2 411	06	282	89	11
1 038	703	82	245	68	22	6		38	891	1 713	20	820	386	85
1 452	869	84	312	85	47	20	7	42	1 020	1 880	76	1 526	518	36
8 979	**5 726**	**48**	**2 595**	**506**	**13**	**80**	**11**	**41**	**7 956**	**13 176**	**61**	**5 832**	**2 209**	**94**
1 511	810	91	116	52	02	26	23	52	1 421	5 744	16	233	165	39
1 931	939	50	277	76	80	16	2	01	1 919	5 234	32	115	85	77
1 667	829	16	44	28	86	81	3	20	1 524	8 689	81	1 125	370	27
2 968	1 034	09	336	75	70	17	2	79	2 906	6 046	94	74	52	05
985	511	39	39	16	64	2		2	964	3 949	41	112	91	60
2 453	960	74	350	61	72	29	2	02	2 465	3 762	19	199	140	05
11 515	**5 085**	**79**	**1 162**	**311**	**74**	**171**	**33**	**56**	**11 199**	**33 426**	**83**	**1 858**	**905**	**13**
26 103	**14 570**	**93**	**4 224**	**1 045**	**08**	**318**	**147**	**24**	**24 883**	**72 726**	**26**	**10 026**	**4 772**	**45**
BRABANT														
943	345	20	322	62	78	53	18	82	617	717	72	901	419	10
2 766	1 847	19	839	202	01	373	154	45	2 444	3 027	55	1 497	600	33
252	32	35	67	11	08	3	3	93	43	39	42	272	106	23
1 491	1 083	83	574	303	66	32	110	75	1 398	4 356	32	1 049	702	16
822	249	78	121	79	35	23	70	30	501	513	47	2 369	451	10
43	19	99	11	1	95	2	9	00	26	75	67	41	18	78
2		94	—	—		—	—		1	19	21	3	9	10
375	146	67	229	68	54	7	16	75	140	194	86	403	203	36
769	201	97	349	132	65	7	66	62	295	148	60	789	394	53
3 903	1 652	83	1 326	357	12	129	47	21	3 425	5 759	06	2 905	1 135	13
250	182	18	54	53	52	11	61	37	196	992	09	217	133	14
2 038	894	67	680	145	63	27	8	17	1 496	2 104	03	1 868	949	73
2 451	2 027	41	788	220	41	16	35	12	2 202	3 668	91	1 337	606	65
16 105	**8 685**	**01**	**5 360**	**1 638**	**70**	**683**	**602**	**49**	**12 784**	**21 616**	**91**	**13 651**	**5 729**	**34**

INDELING VAN DE BEDRIJVEN

Aangevers die produkten van

KANTONS EN GERECHTELIJKE ARRONDISSEMENTEN	Aantal aangegeven bedrijven met grond en beteelde oppervlakte		Bedrijven met landbouwteelten		BEDRIJVEN BEGREPEN IN			
					met graangewassen		met drooggeoogste peulvruchten	
	Aantal	ha a	Aantal	ha a	Aantal	ha a	Aantal	ha a
PROVINCIE								
LEUVEN								
Aarschot	3 147	6 151 37	2 924	3 438 16	2 500	2 167 23	98	6 48
Diest	2 574	9 067 31	2 359	4 047 74	2 216	2 679 77	15	1 46
Glabbeek-Zuurbemde	2 483	8 243 60	2 191	4 718 24	2 049	3 186 52	5	2 11
Haacht	2 816	5 252 55	2 549	2 553 37	1 962	1 486 08	51	5 78
Leuven	5 433	15 184 43	4 458	9 976 57	3 744	6 952 74	24	29 89
Tienen	2 119	12 265 70	1 920	9 045 52	1 750	6 041 65	8	29 74
Zoutleeuw	19 74	8 025 05	1 804	3 537 64	1 658	2 300 02	—	—
Totaal	**20 546**	**64 190 01**	**18 205**	**37 317 24**	**15 879**	**24 814 01**	**201**	**75 46**
NIJVEL								
Genepiën	570	10 702 43	482	7 439 52	395	4 954 98	39	91 66
Geldenaken	2 220	18 690 50	1 989	14 225 33	1 827	9 411 03	55	103 22
Nijvel	1 222	16 712 25	950	9 540 14	710	6 651 59	47	91 23
Perwijs	1 061	13 220 11	932	9 472 55	833	6 158 61	37	81 84
Waver	1 476	13 570 58	1 092	8 711 54	813	5 907 11	26	47 32
Totaal	**6 549**	**72 895 87**	**5 445**	**49 389 08**	**4 578**	**33 083 32**	**204**	**415 27**
Provincie Brabant	**47 001**	**195 456 19**	**40 409**	**117 012 27**	**33 090**	**76 943 60**	**482**	**580 39**
PROVINCIE								
BRUGGE								
Ardooie	1 432	5 572 93	1 349	3 376 52	1 125	1 871 64	201	90 46
Brugge	5 195	40 971 17	4 799	20 767 78	4 491	14 951 88	586	510 39
Gistel	1 413	13 693 00	1 331	7 403 75	1 238	5 294 46	460	430 60
Oostende	200	1 644 89	175	856 64	152	580 33	59	50 94
Ruiselede	1 341	5 880 64	1 261	3 296 39	1 108	2 034 51	74	34 28
Tielt	849	5 557 41	811	3 497 71	703	1 870 05	238	143 12
Torhout	3 202	16 272 72	3 053	9 393 60	2 791	6 375 45	209	86 73
Totaal	**13 632**	**89 592 76**	**12 779**	**48 592 39**	**11 608**	**32 978 32**	**1 827**	**1 346 52**
IEPER								
Hooglede	1 119	6 597 48	1 081	4 255 80	943	2 178 62	263	119 83
Ieper	2 528	20 505 73	2 362	12 805 06	2 007	7 336 44	688	386 17
Mesen	914	9 888 64	858	6 767 64	790	4 138 03	384	325 55
Passendale	1 265	7 450 12	1 176	4 948 38	962	2 358 62	247	116 95
Poperinge	839	6 810 61	809	4 770 09	730	2 774 62	389	210 96
Wervik	816	6 510 32	769	4 598 10	634	2 250 74	247	213 63
Totaal	**7 481**	**57 762 90**	**7 055**	**38 145 07**	**6 066**	**21 037 07**	**2 218**	**1 373 09**

NAAR DE TEELTBEZETTING

hun bedrijf verkopen (Kat. 1 tot 3).

VOORGAANDE KOLOM											
met wortel- en knolgewassen			met groenvoeder-gewassen			met andere teelten			Bedrijven met grasland			Bedrijven met tuinbouwteelten voor de verkoop		
Aantal	ha	a	Aantal	ha	a	Aantal	ha	a	Aantal	ha	a	Aantal	ha	a
BRABANT (vervolg)														
2 846	918	72	1 219	261	05	9		43	2 412	1 898	95	1 643	704	94
2 297	1 135	71	638	165	24	2		13	2 320	4 521	22	384	339	58
2 133	1 232	78	1 010	274	76	2	1	51	1 984	2 791	25	964	593	02
2 470	842	15	903	141	19	15	1	06	1 974	1 936	56	2 198	671	03
4 203	2 191	57	1 871	594	68	28	89	66	2 966	3 617	83	3 927	1 355	09
1 852	2 268	51	1 189	555	16	46	140	48	1 556	2 688	52	614	431	94
1 755	1 087	39	665	140	03	5	3	04	1 659	3 679	80	771	725	95
17 556	**9 676**	**83**	**7 495**	**2 132**	**11**	**107**	**236**	**31**	**14 871**	**21 134**	**13**	**10 501**	**4 821**	**55**
475	1 521	13	212	354	14	78	512	86	527	3 123	78	25	108	13
1 930	3 755	51	1 258	749	25	33	204	28	1 930	3 892	63	228	395	12
914	1 608	03	456	784	69	90	401	81	1 128	6 855	69	146	237	16
917	2 394	90	512	443	11	60	391	34	959	3 413	66	86	268	33
1 073	1 834	86	537	568	18	62	346	82	1 150	4 406	90	398	372	20
5 309	**11 114**	**43**	**2 975**	**2 899**	**37**	**323**	**1 857**	**11**	**5 694**	**21 692**	**66**	**883**	**1 380**	**94**
38 970	**29 476**	**27**	**15 830**	**6 670**	**18**	**1 113**	**2 695**	**91**	**33 349**	**64 443**	**70**	**25 035**	**11 931**	**83**
WEST-VLAANDEREN														
1 317	1 212	01	60	7	14	244	194	34	1 258	2 000	85	308	143	30
4 660	4 343	52	931	612	18	201	320	57	4 686	19 419	90	443	385	45
1 298	1 262	02	309	210	54	110	199	95	1 294	6 184	86	143	72	30
166	145	77	72	47	43	19	30	66	171	785	74	12	1	79
1 255	1 152	75	37	5	09	78	68	31	1 176	2 372	21	112	69	84
800	1 199	39	26	5	28	274	278	27	736	1 858	15	163	98	95
3 018	2 654	90	115	22	03	322	253	09	2 976	6 516	72	244	150	46
12 514	**11 970**	**36**	**1 550**	**909**	**69**	**1 248**	**1 345**	**19**	**12 297**	**39 138**	**43**	**1 425**	**922**	**09**
1 070	1 596	71	66	8	30	419	351	17	1 051	2 141	16	268	181	84
2 312	3 818	17	285	104	71	940	1 147	93	2 284	7 567	73	115	69	83
839	1 660	05	233	92	69	421	550	91	842	3 089	86	18	8	71
1 156	1 935	33	96	15	68	523	518	37	1 148	2 306	03	262	168	66
780	1 183	21	226	82	30	426	518	76	731	2 009	71	26	13	23
761	1 387	83	149	41	81	490	703	84	712	1 882	70	47	18	58
6 918	**11 581**	**30**	**1 055**	**345**	**49**	**3 219**	**3 790**	**98**	**6 768**	**18 997**	**19**	**736**	**460**	**85**

INDELING VAN DE BEDRIJVEN NA

Aangevers die produkten van hu

KANTONS EN GERECHTELIJKE ARRONDISSEMENTEN	Aantal aangegeven bedrijven met grond en beteelde oppervlakte		Bedrijven met landbouwteelten		BEDRIJVEN BEGREPEN IN				V
					met graangewassen		met drooggeoogste peulvruchten		
	Aantal	ha a	Aantal	ha a	Aantal	ha a	Aantal	ha a	
PROVINCIE W									
KORTRIJK									
Avelgem	665	4 427 48	616	3 406 02	585	2 027 97	80	57 71	
Harelbeke	968	4 778 75	884	3 158 10	722	1 643 72	334	285 92	
Izegem	635	2 781 86	597	1 813 99	427	794 27	152	73 29	
Kortrijk	1 759	12 108 27	1 619	8 937 65	1 390	5 000 22	605	522 88	
Menen	683	4 944 87	579	3 311 76	416	1 621 89	186	181 40	
Meulebeke	1 079	5 474 99	1 019	3 457 58	869	1 695 31	224	132 81	
Moeskroen	396	4 066 98	341	3 253 40	285	1 918 61	117	131 62	
Moorsele	547	3 685 59	480	2 596 16	391	1 150 22	210	211 35	
Oostrozebeke	960	3 962 07	873	2 469 61	654	1 226 41	209	142 65	
Roeselare	584	2 925 79	538	1 993 31	417	941 76	113	55 95	
Totaal	**8 276**	**49 156 65**	**7 546**	**34 397 58**	**6 156**	**18 020 38**	**2 230**	**1 795 58**	
VEURNE									
Diksmuide	1 650	12 130 57	1 562	6 478 06	1 407	4 310 73	286	159 35	
Nieuwpoort	833	9 453 96	786	5 483 28	684	3 636 74	386	367 34	
Roesbrugge-Haringe	1 548	12 430 25	1 480	8 123 42	1 365	4 892 24	847	547 85	
Veurne	1 198	14 830 42	1 139	9 527 48	1 034	6 361 04	581	576 09	
Totaal	**5 229**	**48 845 20**	**4 967**	**29 612 24**	**4 490**	**19 200 75**	**2 100**	**1 650 63**	
Prov. West-Vlaanderen	**34 618**	**245 357 51**	**32 347**	**150 747 28**	**28 320**	**91 236 52**	**8 375**	**6 165 82**	
PROVINCIE									
DENDERMONDE									
Aalst	2 656	7 738 72	2 422	3 997 59	2 109	2 322 12	7	1 71	
Beveren	1 304	9 666 39	1 123	5 818 90	950	3 314 79	332	382 55	
Dendermonde	1 612	5 157 69	1 451	2 652 34	1 256	1 441 89	5	89	
Hamme	1 249	3 797 50	1 148	2 374 90	1 004	1 408 41	3	18	
Lokeren	1 397	4 664 23	1 224	2 665 99	1 095	1 612 23	4	62	
St-Gillis-Waas	1 818	8 241 76	1 611	5 717 03	1 432	3 494 72	91	73 85	
St-Niklaas	1 087	4 336 06	921	2 750 70	831	1 665 83	10	2 90	
Temse	1 200	5 191 06	1 009	3 444 29	864	2 131 17	4	8	
Wetteren	1 604	5 189 51	1 416	2 817 63	1 255	1 808 02	7	1 82	
Zele	1 220	4 350 93	1 132	2 390 33	1 035	1 506 31	2	11	
Totaal	**15 147**	**58 333 85**	**13 457**	**34 629 70**	**11 831**	**20 705 49**	**465**	**464 71**	
GENT									
Assenede	1 012	6 454 70	950	4 540 57	913	2 640 00	69	106 17	
Deinze	1 548	6 702 71	1 425	3 986 79	1 263	2 498 55	87	46 10	
Eeklo	1 922	10 172 61	1 831	6 079 60	1 764	4 095 64	102	57 29	
Evergem	941	3 971 34	748	2 331 96	700	1 478 78	2	75	
Gent	717	3 200 37	600	1 483 01	506	970 70	4	1 85	
Kaprijke	1 643	9 433 22	1 548	6 361 06	1 452	3 647 98	160	227 83	
Kruishoutem	1 723	6 479 51	1 613	4 476 92	1 443	2 745 05	56	29 31	
Ledeberg	443	1 624 30	331	848 08	281	552 81	1	1	
Lochristi	2 369	9 017 85	1 934	5 571 70	1 816	3 499 08	53	24 88	
Nazareth	1 253	5 252 53	1 121	2 899 20	1 022	2 019 10	3	36	
Nevele	1 837	8 231 78	1 695	4 791 26	1 569	2 956 88	59	28 32	
Oosterzele	2 049	7 235 50	1 695	4 201 13	1 521	2 731 86	5	1 57	
Waarschoot	726	3 592 62	655	1 973 19	612	1 213 77	2	30	
Zomergem	1 479	7 223 07	1 381	4 036 95	1 289	2 659 25	6	1 68	
Totaal	**19 662**	**88 592 11**	**17 527**	**53 581 42**	**16 151**	**33 709 45**	**609**	**526 42**	

AAR DE TEELTBEZETTING
un bedrijf verkopen (Kat. 1 tot 3).

VOORGAANDE KOLOM										
met wortel- en knolgewassen			met groenvoeder-gewassen			met andere teelten			Bedrijven met grasland			Bedrijven met tuinbouwteelten voor de verkoop		
Aantal	ha	a	Aantal	ha	a	Aantal	ha	a	Aantal	ha	a	Aantal	ha	a
EST-VLAANDEREN (vervolg)														
597	1 011	31	141	38	79	250	269	76	566	971	47	19	9	20
858	1 055	46	131	23	18	173	147	44	831	1 526	13	61	31	50
589	779	42	35	6	84	206	156	64	530	839	20	150	106	77
1 597	2 563	25	262	77	88	656	766	71	1 491	3 007	29	96	36	28
567	1 081	49	31	16	83	277	406	69	549	1 591	44	84	26	46
1 002	1 350	41	60	13	50	276	262	64	914	1 773	45	166	149	10
339	845	12	110	60	97	171	294	91	305	774	52	59	14	40
467	958	40	27	8	07	219	267	94	464	1 063	82	58	14	59
850	918	75	23	2	70	204	178	53	725	1 420	63	31	16	15
528	780	75	35	7	73	194	205	27	480	828	38	142	90	39
7 394	**11 344**	**36**	**855**	**256**	**49**	**2 626**	**2 956**	**53**	**6 855**	**13 796**	**33**	**866**	**494**	**84**
1 541	1 735	13	148	54	00	222	218	52	1 562	5 528	02	99	53	35
769	933	87	307	299	34	110	232	21	718	3 923	35	132	34	69
1 445	1 693	74	374	125	86	682	862	75	1 278	4 262	97	28	14	33
1 077	1 687	66	304	238	13	390	651	55	1 014	5 266	18	51	21	78
4 832	**6 050**	**40**	**1 133**	**717**	**33**	**1 404**	**1 965**	**03**	**4 572**	**18 980**	**52**	**310**	**124**	**15**
31 658	**40 946**	**42**	**4 593**	**2 229**	**00**	**8 497**	**10 057**	**73**	**30 492**	**90 912**	**47**	**3 337**	**2 001**	**93**
OST-VLAANDEREN														
2 382	1 484	14	485	105	88	172	63	75	2 188	3 210	31	860	350	76
1 081	1 761	99	294	139	31	86	187	73	966	3 232	88	793	574	45
1 432	1 103	18	299	74	05	40	18	16	1 287	2 218	86	463	209	41
1 130	844	89	324	94	57	9		92	913	1 269	22	414	95	09
1 177	835	60	587	153	97	11	10	10	1 123	1 793	72	336	104	12
1 561	1 706	82	789	291	38	57	57	50	1 342	1 962	77	823	493	62
909	879	63	517	191	87	4	3	25	842	1 247	99	378	278	32
972	871	91	623	299	93	6	1	27	834	1 262	79	854	444	31
1 374	850	43	547	136	08	9		32	1 230	1 887	71	421	407	05
1 102	749	20	403	115	88	4		16	1 018	1 898	46	67	24	29
13 120	**11 087**	**79**	**4 868**	**1 602**	**92**	**398**	**343**	**16**	**11 743**	**19 984**	**71**	**5 409**	**2 981**	**42**
939	1 416	09	360	111	04	59	263	11	854	1 739	21	161	103	89
1 405	1 305	84	205	37	66	81	96	88	1 298	2 492	65	333	127	33
1 803	1 771	82	424	99	34	37	38	66	1 760	3 643	64	307	265	77
721	747	58	392	97	81	2		91	704	1 365	15	449	208	69
590	464	88	221	39	88	5		30	550	1 451	97	436	229	51
1 495	1 920	13	523	173	86	120	372	20	1 329	2 611	34	422	288	30
1 582	1 452	56	317	58	36	173	176	86	1 431	1 865	24	63	25	49
304	259	36	77	18	72	—	—		279	694	37	163	52	20
1 884	1 868	25	690	142	46	17	13	40	1 719	3 027	88	698	295	10
1 109	830	57	243	43	75	9	3	64	1 097	2 173	08	165	78	07
1 691	1 700	25	398	79	39	20	22	76	1 543	2 947	47	710	342	40
1 627	1 297	33	385	109	50	36	46	64	1 525	2 649	74	602	227	93
649	664	01	341	93	50	7		23	603	1 289	67	391	276	57
1 371	1 254	61	574	114	32	11	3	38	1 319	2 735	32	449	277	31
17 170	**16 953**	**28**	**5 150**	**1 219**	**59**	**577**	**1 038**	**97**	**16 011**	**30 686**	**73**	**5 349**	**2 798**	**56**

INDELING VAN DE BEDRIJVEN NA
Aangevers die produkten van hu

KANTONS EN GERECHTELIJKE ARRONDISSEMENTEN	Aantal aangegeven bedrijven met grond en beteelde oppervlakte		Bedrijven met landbouwteelten		BEDRIJVEN BEGREPEN IN			
					met graangewassen		met drooggeoogste peulvruchten	
	Aantal	ha a	Aantal	ha a	Aantal	ha a	Aantal	ha a
PROVINCII								
OUDENAARDE								
Geraardsbergen	1 109	4 211 69	1 046	1 940 50	910	1 302 11	2	4 30
Herzele	1 620	4 718 81	1 481	2 328 70	1 359	1 547 04	3	1 31
Nederbrakel	1 092	4 540 70	1 074	2 267 53	1 030	1 475 19	1	30
Ninove	1 814	5 444 58	1 634	2 360 08	1 362	1 554 47	4	50
Oudenaarde	1 877	10 280 15	1 743	7 026 22	1 615	4 166 75	40	18 05
Ronse	596	3 763 84	550	2 496 28	483	1 517 52	24	17 70
St-Maria-Horebeke	1 531	6 257 99	1 447	3 922 66	1 375	2 403 63	6	2 61
Zottegem	1 333	5 209 84	1 237	2 843 89	1 183	1 871 59	9	2 97
Totaal	**10 972**	**44 427 60**	**10 212**	**25 185 86**	**9 317**	**15 838 30**	**89**	**47 74**
Prov. Oost-Vlaanderen	**45 781**	**191 353 56**	**41 196**	**113 396 98**	**37 299**	**70 253 24**	**1 163**	**1 038 87**
PROVINCI								
CHARLEROI								
Beaumont	1 190	14 344 36	306	1 534 55	232	1 088 85	19	32 02
Binche	846	7 552 17	630	3 749 04	432	2 585 24	31	50 10
Charleroi	241	848 63	97	87 95	20	56 44	1	20
Châtelet	639	5 128 35	413	1 980 04	233	1 362 63	27	47 51
Chimay	1 235	13 426 81	260	955 54	199	765 53	24	16 00
Fontaine-l'Evêque	431	4 117 76	309	2 064 82	184	1 374 82	35	86 73
Gosselies	725	9 292 43	580	6 175 01	424	4 179 85	24	49 32
Jumet	114	386 25	44	78 29	9	50 66	—	—
Marchienne-au-Pont	119	852 86	50	254 49	25	154 79	6	9 95
Merbes-le-Château	606	9 042 72	446	5 065 63	366	3 370 20	70	157 59
Seneffe	1 059	10 983 10	775	5 872 99	521	4 030 55	63	92 98
Thuin	762	8 551 98	510	3 981 12	368	2 559 25	49	98 43
Totaal	**7 967**	**84 527 42**	**4 420**	**31 799 47**	**3 013**	**21 578 81**	**349**	**640 83**
BERGEN								
Boussu	649	3 946 36	473	1 492 38	333	1 069 04	11	1 34
Chièvres	1 044	9 939 84	939	5 830 11	880	3 673 05	52	51 09
Dour	736	6 894 41	596	3 447 71	524	2 385 21	25	21 08
Edingen	1 050	9 787 08	914	4 976 80	802	3 514 56	57	67 54
La Louvière	231	1 703 89	161	785 76	92	554 46	5	8 85
Lens	1 683	13 194 28	1 309	6 655 39	1 025	4 314 59	46	55 02
Bergen	667	4 711 02	542	2 028 66	326	1 311 90	15	9 63
Pâturages	721	8 613 51	562	4 731 81	425	3 092 49	36	49 69
Rœulx	796	9 710 12	637	5 417 69	505	3 641 82	48	69 36
Zinnik	959	11 498 43	762	5 624 50	601	3 829 50	41	55 20
Totaal	**8 536**	**79 993 94**	**6 895**	**40 990 81**	**5 513**	**27 386 62**	**336**	**388 80**

AAR DE TEELTBEZETTING
un bedrijf verkopen (Kat. 1 tot 3).

VOORGAANDE KOLOM

met wortel- en knolgewassen		met groenvoeder-gewassen		met andere teelten		Bedrijven met grasland		Bedrijven met tuinbouwteelten voor de verkoop	
Aantal	ha a	Aantal	ha a	Aantal	ha a	Aantal	ha a	Aantal	ha a
OST-VLAANDEREN (vervolg)									
1 020	551 77	261	61 05	150	19 96	980	2 126 01	155	69 76
1 457	690 10	346	74 37	41	13 19	1 339	2 012 89	630	221 60
1 066	697 75	322	78 57	19	15 14	1 044	2 081 59	107	60 80
1 595	720 73	275	54 40	224	26 86	1 410	2 644 24	811	341 80
1 710	2 234 28	470	140 87	424	441 42	1 607	2 925 89	244	133 24
543	828 74	111	36 36	89	95 19	516	1 202 72	33	13 75
1 422	1 270 20	407	109 98	124	128 62	1 290	2 010 00	433	174 61
1 224	835 57	350	90 58	24	37 04	1 145	2 063 66	339	159 12
10 037	**7 829 14**	**2 542**	**646 18**	**1 095**	**777 42**	**9 331**	**17 067 00**	**2 752**	**1 174 68**
40 327	**35 870 21**	**12 560**	**3 468 69**	**2 070**	**2 159 55**	**37 085**	**67 738 44**	**13 510**	**6 954 66**
ENEGOUWEN									
232	232 19	99	150 19	5	30 80	1 148	12 791 65	4	40
602	668 76	218	282 27	29	155 44	761	3 671 53	119	91 53
91	23 52	9	7 60	1	10	160	713 38	70	33 22
385	344 56	110	189 62	6	17 56	563	3 073 60	59	37 29
139	53 24	93	117 15	—	—	1 208	12 431 01	14	13 90
296	350 06	87	152 32	19	98 03	404	2 014 98	23	21 51
549	1 280 22	207	318 90	69	345 17	680	3 014 32	53	73 34
42	16 69	6	7 00	1	3 00	83	296 37	18	8 18
49	46 92	13	31 90	4	10 75	105	576 14	7	5 41
430	897 77	177	316 96	36	315 83	571	3 887 47	30	65 85
740	968 94	338	575 72	49	199 87	985	4 953 08	96	90 36
488	956 56	98	121 69	37	240 81	723	4 506 22	19	15 04
4 043	**5 839 43**	**1 455**	**2 271 32**	**256**	**1 417 36**	**7 391**	**51 929 75**	**512**	**456 03**
457	290 21	130	120 51	9	6 13	527	2 398 29	82	22 44
916	1 442 23	497	392 65	128	269 85	1 010	3 978 80	68	80 90
571	602 52	306	340 72	26	95 81	685	3 311 07	63	82 41
887	930 46	383	338 92	54	120 87	1 003	4 748 86	24	14 82
160	159 50	48	58 59	2	4 05	200	898 85	29	9 63
1 262	1 494 80	594	561 37	110	228 35	1 490	6 398 18	226	56 35
521	470 12	210	196 33	36	31 36	509	2 595 42	178	62 18
544	1 065 13	218	344 13	35	175 31	643	3 756 39	86	86 05
610	1 003 17	331	537 25	43	161 09	748	4 233 24	46	22 22
728	975 72	375	592 68	54	170 79	894	5 726 31	105	100 12
6 656	**8 433 86**	**3 092**	**3 483 15**	**497**	**1 263 61**	**7 709**	**38 045 41**	**907**	**537 12**

INDELING VAN DE BEDRIJVEN N

Aangevers die produkten van h

KANTONS EN GERECHTELIJKE ARRONDISSEMENTEN	Aantal aangegeven bedrijven met grond en beteelde oppervlakte		Bedrijven met landbouwteelten		BEDRIJVEN BEGREPEN IN			
					met graangewassen		met drooggeoogste peulvruchten	
	Aantal	ha a	Aantal	ha a	Aantal	ha a	Aantal	ha a
PROVINCII								
DOORNIK								
Antoing	874	7 333 62	765	5 204 06	622	3 399 66	68	45 72
Aat	998	6 665 33	847	3 308 24	778	2 223 06	63	41 63
Celles	887	10 734 57	827	7 773 72	769	4 720 83	42	43 76
Vloesberg	1 102	5 076 49	1 023	2 455 43	937	1 627 92	29	19 72
Frasnes-lez-Buissenal	1 001	8 043 28	900	4 894 82	807	3 058 67	28	16 70
Lessen	1 273	7 242 64	1 162	3 326 78	1 064	2 295 34	30	18 66
Leuze	949	8 916 01	851	5 551 72	785	3 553 63	40	27 93
Peruwelz	550	4 594 08	501	2 778 86	428	1 849 17	27	17 25
Quevaucamps	711	5 808 40	621	2 917 21	541	1 946 52	10	4 66
Templeuve	490	6 260 06	448	5 071 17	418	2 972 04	105	97 62
Doornik	592	6 204 24	540	4 592 58	484	2 907 84	43	33 49
Totaal	**9 427**	**76 878 72**	**8 485**	**47 874 59**	**7 633**	**30 554 68**	**485**	**367 14**
Provincie Henegouwen	**25 930**	**241 405 08**	**19 800**	**120 664 87**	**16 159**	**79 520 11**	**1 170**	**1 396 77**
PROVINCI								
HOEI								
Ferrières	518	3 606 12	87	246 77	59	187 87	1	2 00
Hannuit	1 477	13 152 80	1 288	9 735 27	1 137	6 501 37	19	70 25
Hoei	1 819	15 604 94	1 358	7 934 54	632	5 334 51	58	170 87
Jehay-Bodegnée	915	8 230 12	643	5 526 43	444	3 694 29	9	32 39
Landen	1 033	8 580 04	932	6 666 34	867	4 480 47	17	20 86
Nandrin	1 289	16 406 98	610	6 220 73	435	4 327 82	83	278 91
Totaal	**7 051**	**65 581 00**	**4 918**	**36 330 08**	**3 574**	**24 526 33**	**187**	**575 28**
LUIK								
Dalhem	860	6 232 01	350	1 436 98	262	950 04	4	53
Fexhe-Slins	875	9 528 55	652	6 322 25	481	4 315 44	9	10 18
Fléron	984	5 444 94	96	213 71	49	147 56	—	—
Grivegnée	122	383 34	42	27 32	4	3 75	1	3
Herstal	315	1 029 62	226	511 37	47	348 93	3	1 32
Hollogne-aux-Pierres	964	9 610 35	743	6 761 13	472	4 649 02	6	10 42
Luik	145	203 13	86	29 76	5	17 53	1	7
Louveigné	1 070	7 608 62	87	272 74	60	206 50	—	—
Saint-Nicolas	117	207 24	68	91 68	8	68 77	2	4
Seraing	282	2 014 76	72	421 23	32	301 73	10	17 74
Borgworm	905	9 750 09	694	6 926 35	610	4 628 57	13	21 96
Totaal	**6 639**	**52 012 65**	**3 116**	**23 014 52**	**2 030**	**15 637 84**	**49**	**62 29**
VERVIERS								
Aubel	1 329	10 901 17	60	137 58	39	98 29	1	21
Dison	282	1 773 23	6	2 93	—	—	—	—
Eupen	958	7 911 52	7	6 15	2	1 25	—	—
Herve	832	5 371 22	6	6 22	1	28	—	—
Limburg	890	6 940 77	6	1 38	1	48	1	2
Malmedy	2 384	15 253 95	610	395 30	572	324 24	—	—
Sankt-Vith	2 748	20 353 56	1 863	3 562 23	1 799	2 864 99	—	—
Spa	1 137	8 300 77	24	14 46	3	2 83	—	—
Stavelot	1 547	11 554 79	320	204 96	234	176 06	—	—
Verviers	355	2 060 80	8	10 01	1	4 70	—	—
Totaal	**12 462**	**90 421 78**	**2 910**	**4 341 22**	**2 652**	**3 473 12**	**2**	**23**
Provincie Luik	**26 152**	**208 015 43**	**10 944**	**63 685 82**	**8 256**	**43 637 29**	**238**	**637 80**

NAAR DE TEELTBEZETTING

hun bedrijf verkopen (Kat. 1 tot 3).

VOORGAANDE KOLOM										
met wortel- en knolgewassen		met groenvoeder-gewassen		met andere teelten		Bedrijven met grasland		Bedrijven met tuinbouwteelten voor de verkoop	
Aantal	ha a	Aantal	ha a	Aantal	ha a	Aantal	ha a	Aantal	ha a
HENEGOUWEN (vervolg)									
759	1 434 02	252	140 53	114	174 50	657	1 901 75	249	184 36
812	860 68	202	133 57	55	48 84	936	3 274 43	60	28 64
803	2 435 63	207	108 59	292	464 56	801	2 911 53	31	15 99
994	704 49	239	77 05	135	25 23	989	2 455 54	220	90 21
844	1 451 77	177	84 35	259	283 06	893	3 059 83	60	33 36
1 138	819 27	328	150 08	113	43 05	1 181	3 814 08	45	32 99
833	1 553 84	258	167 07	148	246 88	885	3 249 96	86	56 17
491	692 95	199	154 82	48	63 00	495	1 741 00	43	28 44
615	723 59	285	203 50	36	38 26	659	2 801 31	62	39 83
445	1 450 51	218	138 68	254	411 75	441	1 158 66	25	10 82
534	1 378 99	190	110 91	117	156 71	528	1 548 01	84	39 13
8 268	**13 505 74**	**2 555**	**1 469 15**	**1 571**	**1 955 84**	**8 465**	**27 916 10**	**965**	**559 94**
18 967	**27 779 03**	**7 102**	**7 223 62**	**2 324**	**4 636 81**	**23 565**	**117 891 26**	**2 384**	**1 553 09**
LUIK									
56	16 72	18	39 58	—	—	512	3 329 81	5	6 49
1 234	2 649 83	526	284 25	35	228 28	1 195	2 828 13	380	478 34
1 292	1 555 25	316	525 91	43	326 47	1 566	7 218 56	483	312 76
620	1 389 20	175	163 05	37	244 93	756	2 182 05	248	433 73
900	1 680 50	536	279 06	34	193 98	777	1 257 07	311	598 03
523	788 44	257	733 97	14	86 12	1 197	9 975 61	134	144 27
4 625	**8 079 94**	**1 828**	**2 025 82**	**163**	**1 079 78**	**6 003**	**26 791 23**	**1 561**	**1 973 62**
322	320 12	169	164 43	—	—	629	2 204 92	781	2 573 86
629	1 634 03	211	210 67	26	144 27	574	1 508 43	637	1 636 47
78	40 17	25	25 17	—	—	891	4 254 93	491	899 31
37	15 61	3	4 77	1	16	66	260 84	79	91 20
221	126 89	31	21 49	4	11 98	105	273 67	281	253 21
721	1 650 34	208	217 91	46	227 44	763	2 382 34	182	355 63
83	10 76	5	1 16	1	2	29	119 05	121	49 13
60	34 51	27	30 45	—	—	983	7 233 52	49	54 25
65	20 34	5	2 34	—	—	31	57 00	99	51 41
61	49 71	17	51 53	1	1	233	1 509 35	63	62 75
671	1 754 18	312	241 09	44	277 13	649	1 842 97	384	877 09
2 948	**5 656 66**	**1 013**	**971 01**	**123**	**661 01**	**4 953**	**21 647 02**	**3 167**	**6 884 31**
42	29 12	17	9 96	—	—	1 294	9 453 06	617	1 222 97
2	35	2	2 00	—	—	273	1 677 00	70	71 70
4	2 15	4	2 75	—	—	914	7 870 72	41	24 94
5	2 91	1	3 03	—	—	786	4 582 31	446	725 51
4	13	1	75	—	—	867	6 884 07	44	37 32
408	58 12	66	12 94	—	—	2 361	14 844 04	15	1 04
1 483	432 65	278	257 84	—	—	2 736	16 770 10	8	2 04
15	1 84	8	8 68	—	—	1 093	8 069 86	165	176 45
265	23 00	11	5 88	—	—	1 492	11 324 13	50	8 17
6	2 06	3	3 25	—	—	337	1 761 51	176	221 46
2 234	**552 33**	**391**	**307 08**	**—**	**—**	**12 153**	**83 236 80**	**1 632**	**2 491 60**
9 807	**14 288 93**	**3 232**	**3 303 91**	**286**	**1 740 79**	**23 109**	**131 675 05**	**6 360**	**11 349 53**

INDELING VAN DE BEDRIJVEN

Aangevers die produkten van

KANTONS EN GERECHTELIJKE ARRONDISSEMENTEN	Aantal aangegeven bedrijven met grond en beteelde oppervlakte			Bedrijven met landbouwteelten			BEDRIJVEN BEGREPEN IN					
							met graangewassen			met drooggeoogste peulvruchten		
	Aantal	ha	a	Aantal	ha	a	Aantal	ha	a	Aantal	ha	a
PROVINCIE L												
HASSELT												
Beringen	2 746	7 857	89	2 521	2 273	63	2 269	1 653	13	25	1	21
Hasselt	1 895	6 391	12	1 706	1 944	02	1 431	1 324	59	4		10
Herk-de-Stad	2 450	8 577	14	2 176	2 948	96	1 877	2 011	29	27	1	92
Neerpelt	1 700	6 820	04	1 586	3 052	48	1 418	2 521	08	9	6	44
Peer	1 213	6 009	86	1 163	2 832	82	1 045	2 376	83	11	4	67
Sint-Truiden	2 658	13 335	22	2 212	8 365	10	2 006	5 615	48	16	19	80
Totaal	**12 662**	**48 991**	**27**	**11 364**	**21 417**	**01**	**10 046**	**15 502**	**40**	**92**	**34**	**14**
TONGEREN												
Bilzen	2 112	7 249	80	1 914	3 519	46	1 729	2 388	28	3	1	01
Borgloon	2 589	11 718	03	2 100	5 810	39	1 772	3 802	29	3	1	16
Bree	1 328	9 035	20	1 249	4 012	79	1 173	3 388	56	10	1	40
Genk	740	2 396	32	667	1 161	96	569	840	90	4		66
Maaseik	1 519	9 100	85	1 381	4 263	94	1 266	3 613	30	5		96
Mechelen-aan-de-Maas	691	3 402	61	585	1 621	30	536	1 299	17	3		57
Tongeren	2 567	14 834	98	2 316	9 209	90	2 170	6 155	83	5	2	73
Totaal	**11 546**	**57 737**	**79**	**10 212**	**29 599**	**74**	**9 215**	**21 488**	**33**	**33**	**8**	**49**
Provincie Limburg	**24 208**	**106 729**	**06**	**21 576**	**51 016**	**75**	**19 261**	**36 990**	**73**	**125**	**42**	**63**
PROVINCIE												
AARLEN												
Aarlen	759	7 335	81	671	2 648	30	622	1 963	18	10	6	63
Etalle	1 020	9 100	98	916	2 714	22	854	1 838	92	38	17	77
Fauvillers	438	4 819	09	412	1 962	54	394	1 599	67	2	5	10
Florenville	693	6 907	93	603	1 822	12	568	1 348	93	1	1	50
Messancy	636	4 870	46	550	1 956	96	491	1 532	53	22	11	45
Virton	766	9 172	93	654	2 635	97	589	2 049	39	21	20	25
Totaal	**4 312**	**42 207**	**20**	**3 806**	**13 740**	**11**	**3 518**	**10 332**	**62**	**94**	**62**	**70**
MARCHE-EN-FAMENNE												
Durbuy	760	7 783	59	380	1 867	28	347	1 350	58	15	23	50
Erezée	916	6 562	17	434	781	59	370	579	46	2		97
Houffalize	1 198	10 777	49	996	2 871	63	952	2 432	97	—	—	
La Roche-en-Ardenne	1 072	8 920	84	919	3 143	41	854	2 167	08	—	—	
Marche-en-Famenne	632	6 777	78	327	1 781	41	242	1 228	33	12	33	20
Nassogne	322	3 524	77	234	1 224	24	199	874	75	2	2	10
Vielsalm	924	6 392	79	569	623	45	425	549	74	3		78
Totaal	**5 824**	**50 739**	**43**	**3 859**	**12 293**	**01**	**3 389**	**9 182**	**91**	**34**	**60**	**55**
NEUFCHATEAU												
Bastenaken	1 220	12 339	06	1 048	5 093	88	986	3 472	42	1		1
Bouillon	414	3 429	50	378	1 276	68	304	892	04	2	3	20
Neufchâteau	1 512	16 301	09	1 360	6 347	27	1 303	4 297	21	2		95
Paliseul	791	7 737	37	736	3 283	57	711	2 190	32	—	—	
Saint-Hubert	932	9 367	25	844	4 241	79	793	2 890	27	1		12
Sibret	1 265	15 054	17	1 168	6 472	60	1 123	4 938	09	2	2	25
Wellin	505	4 875	28	415	2 021	45	370	1 331	48	1		12
Totaal	**6 639**	**69 103**	**72**	**5 949**	**28 737**	**24**	**5 590**	**20 011**	**83**	**9**	**6**	**65**
Provincie Luxemburg	**16 775**	**162 050**	**35**	**13 614**	**54 770**	**36**	**12 497**	**39 527**	**36**	**137**	**129**	**90**

AAR DE TEELTBEZETTING
un bedrijf verkopen (Kat. 1 tot 3).

VOORGAANDE KOLOM

met wortel- en knolgewassen		met groenvoeder-gewassen		met andere teelten		Bedrijven met grasland		Bedrijven met tuinbouwteelten voor de verkoop	
Aantal	ha a	Aantal	ha a	Aantal	ha a	Aantal	ha a	Aantal	ha a
IMBURG									
2 477	502 40	91	22 67	3	32	2 568	5 470 94	61	22 93
1 670	503 88	140	35 51	1	3	1 744	4 055 38	328	301 95
2 123	808 14	364	102 22	1	50	2 245	5 001 44	609	535 33
1 544	359 03	26	8 77	9	87 89	1 455	3 650 38	43	30 27
1 142	304 72	96	36 05	3	3 68	1 122	3 122 40	10	3 71
2 103	2 397 70	618	202 04	28	118 10	1 399	2 132 83	1 907	2 740 33
11 059	**4 875 87**	**1 335**	**407 26**	**45**	**210 52**	**10 533**	**23 433 37**	**2 958**	**3 634 52**
1 874	958 28	529	131 42	5	27 05	1 705	2 391 70	1 276	1 235 89
2 031	1 799 72	431	152 25	13	42 23	1 673	3 027 68	1 858	2 762 96
1 231	500 63	148	67 64	7	37 66	1 271	4 902 87	15	10 43
631	148 37	83	25 62	3	3 60	646	1 182 43	15	7 24
1 337	552 81	149	56 98	4	54	1 373	4 563 20	96	163 22
561	263 45	77	26 22	1	16	604	1 569 24	125	140 38
2 268	2 799 24	597	193 56	9	40 00	1 944	3 243 07	1 651	2 272 26
9 933	**7 022 50**	**2 014**	**653 69**	**42**	**151 24**	**9 216**	**20 880 19**	**5 036**	**6 592 38**
20 992	**11 898 37**	**3 349**	**1 060 95**	**87**	**361 76**	**19 749**	**44 313 56**	**7 994**	**10 226 90**
UXEMBURG									
658	375 06	304	273 99	4	2 06	696	4 600 66	37	26 76
879	331 31	394	495 79	3	3 30	983	6 345 12	22	3 70
364	169 74	78	168 93	7	11 78	419	2 848 52	6	82
567	271 18	194	187 53	5	5 09	670	5 051 12	13	12 56
541	251 35	157	129 26	—	—	605	2 871 25	19	7 69
615	290 28	198	201 69	12	11 65	719	6 453 30	48	19 38
3 624	**1 688 92**	**1 325**	**1 457 19**	**31**	**33 88**	**4 092**	**28 169 97**	**145**	**70 91**
292	137 06	191	352 24	—	—	717	5 786 97	54	89 62
355	72 04	77	128 92	—	—	903	5 761 15	14	2 68
809	182 52	176	250 43	1	30	1 186	7 899 43	4	49
843	263 69	386	705 26	1	75	1 042	5 719 34	35	27 12
280	114 19	140	390 19	1	12 00	576	4 909 35	41	38 75
195	63 52	107	273 61	—	—	305	2 283 94	6	3 47
482	59 62	36	11 83	—	—	880	5 740 02	125	20 70
3 256	**892 64**	**1 113**	**2 112 48**	**3**	**13 05**	**5 609**	**38 100 20**	**279**	**182 83**
900	284 96	422	1 326 31	2	2 10	1 175	7 229 30	24	3 86
348	151 12	123	150 11	84	57 58	346	2 129 20	14	5 04
1 235	544 20	705	1 445 58	29	45 79	1 466	9 928 04	19	7 32
660	282 55	403	778 67	17	24 99	762	4 438 51	17	3 39
764	271 77	526	1 061 21	11	14 81	888	5 086 05	25	9 14
1 030	450 76	450	1 046 63	17	34 02	1 238	8 560 72	6	2 60
345	111 98	242	566 93	1	5 00	472	2 824 51	30	9 73
5 282	**2 097 34**	**2 871**	**6 375 44**	**161**	**184 29**	**6 347**	**40 196 33**	**135**	**41 08**
12 162	**4 678 90**	**5 309**	**9 945 11**	**195**	**231 22**	**16 048**	**106 466 50**	**559**	**294 82**

INDELING VAN DE BEDRIJVEN N

Aangevers die produkten van h

KANTONS EN GERECHTELIJKE ARRONDISSEMENTEN	Aantal aangegeven bedrijven met grond en beteelde oppervlakte		Bedrijven met landbouwteelten		BEDRIJVEN BEGREPEN IN			
					met graangewassen		met drooggeoogste peulvruchten	
	Aantal	ha a	Aantal	ha a	Aantal	ha a	Aantal	ha a
PROVINCIE								
DINANT								
Beauraing	940	12 846 59	711	4 467 38	624	3 041 51	40	38 38
Ciney	1 587	22 761 12	1 112	9 559 49	929	6 666 96	110	292 87
Couvin	968	9 856 69	418	1 312 66	308	1 038 19	44	46 40
Dinant	854	14 024 35	669	7 170 93	512	4 910 94	87	191 30
Florennes	741	11 386 70	556	4 089 95	432	2 948 90	55	89 05
Gedinne	1 153	8 452 66	1 109	4 293 85	864	2 625 81	4	1 25
Philippeville	669	9 224 12	403	2 124 15	338	1 583 54	39	48 66
Rochefort	1 100	13 912 07	677	3 401 52	562	2 344 92	12	12 60
Walcourt	831	13 176 31	537	5 005 11	459	3 613 13	49	104 45
Totaal	**8 843**	**115 640 61**	**6 192**	**41 425 04**	**5 028**	**28 773 90**	**440**	**824 96**
NAMEN								
Andenne	1 170	11 252 57	804	4 806 26	472	3 356 02	57	158 51
Eghezée	1 576	17 568 93	1 198	11 682 50	878	7 619 99	67	161 69
Fosse	2 107	15 777 07	1 506	6 784 03	704	4 774 12	75	123 01
Gembloux	872	12 335 35	729	8 800 70	562	5 642 36	35	94 81
Namen	2 749	15 644 41	1 931	7 248 12	684	5 027 44	76	118 91
Totaal	**8 474**	**72 578 33**	**6 168**	**39 321 61**	**3 300**	**26 419 93**	**310**	**656 93**
Provincie Namen	**17 317**	**188 218 94**	**12 360**	**80 746 65**	**8 328**	**55 193 83**	**750**	**1 481 89**
HET RIJK (kat. 1 tot 3)	**267 861**	**1 660 830 94**	**218 938**	**795 944 05**	**182 463**	**520 536 57**	**12 903**	**11 615 76**
Aantal en beteelde oppervlakte van de bedrijven van de kat. 4 en 5, voor dewelke bovenstaande indeling niet beschikbaar is	**733 122**	**56 394 12**						
Aantal en beteelde oppervlakte van alle bedrijven (kat. 1 tot 5)	**1 000 983**	**1 717 225 06**						

NAAR DE TEELTBEZETTING

hun bedrijf verkopen (Kat. 1 tot 3).

VOORGAANDE KOLOM											
met wortel- en knolgewassen			met groenvoeder-gewassen			met andere teelten			Bedrijven met grasland			Bedrijven met tuinbouwteelten voor de verkoop		
Aantal	ha	a	Aantal	ha	a	Aantal	ha	a	Aantal	ha	a	Aantal	ha	a
NAMEN														
485	120	81	480	1 235	84	1		50	882	8 238	44	45	61	96
945	714	65	655	1 769	42	23	101	88	1 533	13 014	27	56	65	57
302	73	61	125	147	54	—	—		923	8 465	50	36	27	02
596	514	89	411	1 383	72	26	103	62	740	6 611	97	163	165	33
472	382	81	293	547	03	23	99	86	711	7 249	02	20	20	97
954	418	70	567	1 037	38	349	180	44	966	4 117	24	38	14	95
280	138	49	195	331	48	—	—		647	7 065	71	11	6	31
506	173	43	359	845	46	1		25	1 035	10 440	32	28	13	85
464	704	29	211	440	18	17	129	45	792	8 098	84	23	30	21
5 004	**3 241**	**68**	**3 296**	**7 738**	**05**	**440**	**616**	**00**	**8 229**	**73 301**	**31**	**420**	**406**	**17**
751	628	52	239	572	74	16	79	04	1 104	6 256	05	140	140	46
1 153	2 934	53	332	310	78	88	649	51	1 400	5 263	26	195	526	66
1 439	868	46	406	848	34	29	155	62	1 625	8 380	86	951	500	32
704	2 047	50	235	468	66	66	538	20	801	3 335	33	65	144	54
1 854	1 248	09	305	598	15	38	223	67	1 875	7 183	26	1 713	1 073	73
5 901	**7 727**	**10**	**1 517**	**2 798**	**67**	**237**	**1 646**	**04**	**6 805**	**30 418**	**76**	**3 064**	**2 385**	**71**
10 905	**10 968**	**78**	**4 813**	**10 536**	**72**	**677**	**2 262**	**04**	**15 034**	**103 720**	**07**	**3 484**	**2 791**	**88**
209 891	**190 477**	**84**	**61 012**	**45 483**	**26**	**15 567**	**24 293**	**05**	**223 314**	**799 887**	**31**	**72 689**	**51 877**	**09**

OPPERVLAKTE VAN DE TEELTEN

OPPERVLAKTE

Aangevers die produkten van

KANTONS EN GERECHTELIJKE ARRONDISSEMENTEN	Tijdelijk maailand		Tijdelijk weiland	Blijvend maailand	Blijvend weiland	TOTAAL GRASLAND (1 tot 5)	Wintertarwe	Wisseltarwe	Zomertarwe
	Italiaans ray-grass	ander							
	1	2	3	4	5	6	7	8	9
	ha a	ha a	ha a	ha a	ha a	ha a	ha a	ha a	ha a
PROVINCIE									
ANTWERPEN									
Antwerpen	53 79	8 83	9 50	250 65	1 692 34	2 015 11	565 87	10 30	166 86
Berchem	15 48	1 97	20	60 55	295 07	373 27	25 12	—	2 35
Boom	28 88	2 17	90	94 42	532 27	658 64	3 32	—	2 10
Borgerhout	12 45	2 00	5 20	80 37	261 08	361 10	3 82	—	10 40
Brecht	1 213 19	171 45	312 93	2 907 89	8 364 30	12 969 76	127 13	5 05	98 79
Ekeren	118 77	12 78	14 88	222 09	1 946 63	2 315 15	195 27	4 29	65 73
Kontich	158 09	13 34	16 53	644 94	2 445 92	3 278 82	246 07	1 38	55 24
Zandhoven	283 62	50 21	43 24	1 215 48	2 558 42	4 150 97	64 29	3 00	43 66
Totaal	**1 884 27**	**262 75**	**403 38**	**5 476 39**	**18 096 03**	**26 122 82**	**1 230 89**	**24 02**	**445 13**
MECHELEN									
Duffel	46 32	7 19	14 63	1 187 59	1 907 20	3 162 93	124 69	64	20 69
Heist-op-den-Berg	83 55	12 09	22 01	1 780 63	2 110 38	4 008 66	212 46	4 61	48 28
Lier	93 72	9 21	10 12	921 25	1 376 76	2 411 06	161 60	1 50	48 65
Mechelen	56 50	14 53	12 64	571 35	1 058 18	1 713 20	219 04	65	13 84
Puurs	122 36	7 75	4 12	569 77	1 176 76	1 880 76	275 86	38	39 30
Totaal	**402 45**	**50 77**	**63 52**	**5 030 59**	**7 629 28**	**13 176 61**	**993 65**	**7 78**	**170 76**
TURNHOUT									
Arendonk	292 04	136 82	123 42	1 127 85	4 064 03	5 744 16	191 41	3 00	153 90
Herentals	407 24	41 66	43 06	1 802 59	2 939 77	5 234 32	119 51	4 52	41 37
Hoogstraten	741 21	153 39	55 34	1 186 12	6 553 75	8 689 81	88 94	1 07	89 28
Mol	212 81	33 51	30 40	2 260 46	3 509 76	6 046 94	90 25	1 61	82 31
Turnhout	403 78	35 98	62 69	901 92	2 545 04	3 949 41	55 97	2 99	70 61
Westerlo	169 64	35 62	97 45	1 355 33	2 104 15	3 762 19	182 98	2 71	52 42
Totaal	**2 226 72**	**436 98**	**412 36**	**8 634 27**	**21 716 50**	**33 426 83**	**729 06**	**15 90**	**489 89**
Provincie Antwerpen	**4 513 44**	**750 50**	**879 26**	**19 141 25**	**47 441 81**	**72 726 26**	**2 953 60**	**47 70**	**1 105 78**

VAN DE TEELTEN

uun bedrijf verkopen (Kat. 1 tot 3)

Winter-rogge	Zomer-rogge	Spelt	Winter-gerst	Zomer-gerst	Haver	Boekweit	Korrelmaïs	Masteluin	Andere graan-gewassen	TOTAAL DER GRAANGE-WASSEN (7 tot 19)
10	11	12	13	14	15	16	17	18	19	20
ha a	ha a	ha a	ha a	ha a	ha a	ha a	ha a	ha a	ha a	ha a
ANTWERPEN										
110 96	6 46	55	13 61	482 07	207 93	1 15	11 06	13	3	1 576 98
30 77	1 37	—	4 03	9 07	13 91	—	6	—	—	86 68
62 76	9 64	—	—	1 29	18 71	—	30	50	90	99 52
41 68	2 41	—	—	9 25	37 16	—	8	—	54	105 34
1 049 89	58 99	2 35	14 98	123 16	1 356 48	2 55	2 80	2 99	18 47	2 863 63
81 44	24 88	94	—	143 03	163 68	—	2 15	—	—	681 41
359 90	26 46	—	6 85	25 03	115 86	8	43	20	2 40	839 90
558 26	31 25	3	6 09	42 66	376 14	3 05	2 61	8 09	5 86	1 144 99
2 295 66	**161 46**	**3 87**	**45 56**	**835 56**	**2 289 87**	**6 83**	**19 49**	**11 91**	**28 20**	**7 398 45**
184 76	10 94	40	26	7 10	117 24	15	4 60	—	1 26	472 73
523 69	24 13	1 50	18 84	23 57	299 36	49	13 05	1 70	8 90	1 180 58
205 72	14 54	35	93	4 42	115 02	50	1 15	—	6 11	560 49
196 28	15 57	—	53 71	39 57	178 22	50	17 40	2 35	3 02	740 15
502 45	24 00	—	3 18	24 80	312 96	2 10	17 27	3 06	4 81	1 210 17
1 612 90	**89 18**	**2 25**	**76 92**	**99 46**	**1 022 80**	**3 74**	**53 47**	**7 11**	**24 10**	**4 164 12**
1 489 46	59 17	6 75	50 10	228 08	1 471 74	3 74	4 29	2 45	39 23	3 703 32
1 241 55	54 82	1 43	16 31	30 06	899 08	4 60	2 36	10	19 96	2 435 67
1 377 20	53 73	60	37 37	101 29	1 523 35	8 95	8 95	—	14 31	3 305 04
1 386 91	104 69	2 25	8 08	32 32	996 15	5 50	2 94	2 38	12 01	2 727 40
744 67	43 49	—	5 44	35 68	772 56	1 00	1 33	6 35	12 08	1 752 17
848 72	51 41	3 47	29 19	28 58	520 04	3 10	5 24	—	19 86	1 747 72
7 088 51	**367 31**	**14 50**	**146 49**	**456 01**	**6 182 92**	**26 89**	**25 11**	**11 28**	**117 45**	**15 671 32**
10 997 07	**617 95**	**20 62**	**268 97**	**1 391 03**	**9 495 59**	**37 46**	**98 07**	**30 30**	**169 75**	**27 233 89**

OPPERVLAKTE

Aangevers die produkten van

KANTONS EN GERECHTELIJKE ARRONDISSEMENTEN	Droog-geoogste bonen	Droog-geoogste erwten	Veldbonen	Wikken	Lupinen	Mengsels van graan- en peul-gewassen	TOTAAL DER DROOG-GEOOGSTE PEUL-VRUCHTEN (21 tot 26)	Suikerbieten
	21	22	23	24	25	26	27	28
	ha a	ha a	ha a	ha a	ha a	ha a	ha a	ha a
PROVINCIE								
ANTWERPEN								
Antwerpen	2 20	42 76	8 00	—	40	—	53 36	286 39
Berchem	—	45	8	—	—	—	53	—
Boom	—	—	—	—	—	—	—	10
Borgerhout	4	4	—	—	—	—	8	—
Brecht	1 58	4 51	8	10	23	—	6 50	1 70
Ekeren	3 05	34 18	2 30	—	8	—	39 61	45 67
Kontich	1 12	6	18	—	—	—	1 36	—
Zandhoven	2 39	1 60	17	—	2	—	4 18	1 88
Totaal	**10 38**	**83 60**	**10 81**	**10**	**73**	—	**105 62**	**335 74**
MECHELEN								
Duffel	54	1	—	—	9	—	64	—
Heist-op-den-Berg	1 06	41	17	—	29	2	1 95	—
Lier	1 71	7	—	—	—	—	1 78	—
Mechelen	2	2	1	—	3 00	2	3 07	4 57
Puurs	99	18	1 47	18	77	—	3 59	23 48
Totaal	**4 32**	**69**	**1 65**	**18**	**4 15**	**4**	**11 03**	**28 05**
TURNHOUT								
Arendonk	3	4 72	81	—	54	—	6 10	37 65
Herentals	3	32	30	—	23	—	88	2 55
Hoogstraten	66	6 31	3	—	2 98	—	9 98	28 40
Mol	5	65	—	—	72	—	1 42	7 18
Turnhout	6	1 06	2	—	—	13	1 27	—
Westerlo	1 26	2 14	—	—	1 97	2	5 39	2 15
Totaal	**2 09**	**15 20**	**1 16**	—	**6 44**	**15**	**25 04**	**77 93**
Provincie Antwerpen	**16 79**	**99 49**	**13 62**	**28**	**11 32**	**19**	**141 69**	**441 72**

VAN DE TEELTEN

hun bedrijf verkopen (Kat. 1 tot 3)

Vlas	Koffie-cichorei	Hennep	Winter-koolzaad	Zomer-koolzaad	Andere olie-houdende gewassen	Tabak	Hop	Genees-krachtige en aromatische planten	**TOTAAL DER NIJVER-HEIDS-GEWASSEN (28 tot 37)**
29	30	31	32	33	34	35	36	37	38
ha a	ha a	ha a	ha a	ha a	ha a	ha a	ha a	ha a	ha a
ANTWERPEN									
77 36	—	1 00	—	—	—	6 00	—	—	370 75
—	—	—	8	—	—	1	—	—	9
—	—	—	—	—	—	—	—	—	10
—	—	—	—	—	—	—	—	—	—
—	—	—	1	1	—	—	—	10	1 82
1 50	—	—	—	—	—	—	—	—	47 17
—	—	—	—	—	—	—	—	—	—
—	—	—	—	—	—	2	—	—	1 90
78 86	—	**1 00**	**9**	**1**	—	**6 03**	—	**10**	**421 83**
—	—	—	—	—	—	—	—	—	—
—	—	—	—	—	—	—	—	—	—
—	—	—	—	—	—	—	—	—	—
—	—	—	—	—	—	—	—	—	4 57
1 50	—	—	—	—	—	—	—	—	24 98
1 50	—	—	—	—	—	—	—	—	**29 55**
—	—	—	—	3	—	3 25	—	—	40 93
—	—	—	7	—	—	—	—	—	2 62
—	—	—	—	—	—	—	—	1 06	29 46
—	—	—	—	—	—	28	—	—	7 46
—	—	—	—	—	—	—	—	—	—
—	—	—	—	—	—	29	—	—	2 44
—	—	—	**7**	**3**	—	**3 82**	—	**1 06**	**82 91**
80 36	—	**1 00**	**16**	**4**	—	**9 85**	—	**1 16**	**534 29**

OPPERVLAKTE V

Aangevers die produkten van h

KANTONS EN GERECHTELIJKE ARRONDISSEMENTEN	Vroege aardappelen	Half-vroege aardappelen	Late aardappelen	TOTAAL DER AARDAPPELEN (39 tot 41)	Voeder- en halfsuikerbieten	Voederwortelen	Rapen	Koolrapen (rutabaga's)	Andere wortel- en knolgewassen
	39	40	41	42	43	44	45	46	47
	ha a	ha a	ha a	ha a	ha a	ha a	ha a	ha a	ha a
PROVINCI									
ANTWERPEN									
Antwerpen	11 23	155 39	66 93	233 55	167 96	3 88	—	75	40
Berchem	2 77	12 36	23 45	38 58	26 10	37	—	—	—
Boom	27 09	23 47	27 31	77 87	71 38	1 58	—	72	71
Borgerhout	69	12 23	11 78	24 70	18 91	—	—	—	—
Brecht	7 61	101 74	175 47	284 82	736 82	22 59	4 25	1	1 40
Ekeren	2 23	68 03	48 66	118 92	135 40	23 48	4	55	1 41
Kontich	71 12	145 31	135 28	351 71	386 95	3 61	—	1 00	1
Zandhoven	21 70	163 47	100 50	285 67	377 88	14 87	1 69	1 43	95
Totaal	**144 44**	**682 00**	**589 38**	**1 415 82**	**1 921 40**	**70 38**	**5 98**	**4 46**	**4 88**
MECHELEN									
Duffel	538 75	38 41	193 24	770 40	768 89	15 42	1 60	94	2 67
Heist-op-den-Berg	533 14	119 42	241 21	893 77	779 83	28 64	2 88	42	5 85
Lier	262 70	38 57	112 64	413 91	461 22	4 84	20	25	1 09
Mechelen	185 26	60 94	153 06	399 26	299 09	72	—	18	—
Puurs	61 83	340 22	110 46	512 51	325 61	3 83	2 37	1 60	44
Totaal	**1 581 68**	**597 56**	**810 61**	**2 989 85**	**2 634 64**	**53 45**	**7 05**	**3 39**	**10 05**
TURNHOUT									
Arendonk	4 20	53 46	273 62	331 28	431 56	8 26	1 53	—	63
Herentals	55 22	206 98	106 08	368 28	526 68	34 35	5 86	—	1 78
Hoogstraten	9 13	102 58	222 63	334 34	443 04	19 44	3 20	25	49
Mol	24 66	115 04	337 44	477 14	532 26	10 23	3 37	50	3 41
Turnhout	6 43	56 33	116 09	178 85	329 65	2 21	—	25	43
Westerlo	96 63	220 90	113 15	430 68	516 36	5 24	3 50	10	2 71
Totaal	**196 27**	**755 29**	**1 169 01**	**2 120 57**	**2 779 55**	**79 73**	**17 46**	**1 10**	**9 45**
Provincie Antwerpen	**1 922 39**	**2 034 85**	**2 569 00**	**6 526 24**	**7 335 59**	**203 56**	**30 49**	**8 95**	**24 38**

VAN DE TEELTEN
nun bedrijf verkopen (Kat. 1 tot 3)

TOTAAL DER WORTEL- EN KNOL-GEWASSEN (43 tot 47)	Inkarnaat of Franse klaver	Rode-, violet- of gewone klaver	Andere klaver	Luzerne	Hanekam	Inkuilmaïs	Voedermaïs	Voeder- en mergkolen	Andere groen-voeder-gewassen	TOTAAL DER GROEN-VOEDER-GEWASSEN (49 tot 57)
48	49	50	51	52	53	54	55	56	57	58
ha a	ha a	ha a	ha a	ha a	ha a	ha a	ha a	ha a	ha a	ha a
ANTWERPEN										
172 99	2 00	27 16	—	63 40	—	70	6 26	40	96	100 88
26 47	—	1 18	—	90	—	—	—	1	2 00	4 09
74 39	—	82	22	—	—	9	57	1 80	2 51	6 01
18 91	—	—	—	5	—	20	1 23	50	35	2 33
765 07	—	3 88	1 40	—	—	7 19	6 06	1 37	9 16	29 06
160 88	10	6 26	—	10 52	—	5 15	1 89	67	4 22	28 81
391 57	50	4 60	1 23	7	—	11	68	44	9 08	16 71
396 82	6	8 86	2 73	19	—	2 03	10 20	2 99	12 26	39 32
2 007 10	**2 66**	**52 76**	**5 58**	**75 13**	—	**15 47**	**26 89**	**8 18**	**40 54**	**227 21**
789 52	3 92	17 78	4 39	82	—	45	60 44	11 44	73 66	172 90
817 62	2 89	8 63	1 43	31	--	3 31	49 62	12 02	45 70	123 91
467 60	32	13 07	3 13	1 70	--	—	9 73	2 30	25 38	55 63
299 99	2 58	25 67	14 18	4	--	2 03	4 34	1 69	17 69	68 22
333 85	7 26	49 61	7 76	1 46	—	2 33	4 58	1 65	10 82	85 47
2 708 58	**16 97**	**114 76**	**30 89**	**4 33**	—	**8 12**	**128 71**	**29 10**	**173 25**	**506 13**
441 98	—	11 55	11 61	20	—	45	3 36	2 15	22 70	52 02
568 67	3 07	21 28	3 05	90	—	89	6 23	3 18	38 20	76 80
466 42	30	5 55	7 60	—	—	1 56	12 54	35	96	28 86
549 77	8 22	29 55	9 55	2 53	10	2 92	3 67	30	18 86	75 70
332 54	20	7 70	50	—	—	50	54	10	7 10	16 64
527 91	1 61	19 42	2 54	15	—	78	6 78	33	30 11	61 72
2 887 29	**13 40**	**95 05**	**34 85**	**3 78**	**10**	**7 10**	**33 12**	**6 41**	**117 93**	**311 74**
7 602 97	**33 03**	**262 57**	**71 32**	**83 24**	**10**	**30 69**	**188 72**	**43 69**	**331 72**	**1 045 08**

OPPERVLAKTE

Aangevers die produkten van

KANTONS EN GERECHTELIJKE ARRONDISSEMENTEN	Graszaad	Klaverzaad	Zaad van suikerbieten	Zaad van koffiecichorei	Zaad van voederbieten	Raapzaad	Andere zaden	Pootaardappelen	TOTAAL LANDBOUWZADEN EN POOTGOED VOOR DE VERKOOP (59 tot 66)	Nog niet genoemde landbouwteelten	Teelt van tuinbouwzaden en plantgoed voor eigen behoefte
	59	60	61	62	63	64	65	66	67	68	69
	ha a	ha a	ha a	ha a	ha a	ha a	ha a	ha a	ha a	ha a	ha a
PROVINCIE											
ANTWERPEN											
Antwerpen	11 68	—	—	—	—	—	3 09	—	14 77	—	1
Berchem	—	—	—	—	—	—	—	—	—	—	4
Boom	—	—	—	—	—	—	—	—	—	12	58
Borgerhout	—	—	—	—	—	—	—	—	—	—	7
Brecht	—	—	—	—	2	27	—	—	29	38	1 76
Ekeren	—	—	—	—	—	—	—	50	50	—	20
Kontich	—	—	—	—	—	—	—	—	—	7	39
Zandhoven	—	—	—	—	—	—	—	—	—	5	8
Totaal	**11 68**	—	—	—	**2**	**27**	**3 09**	**50**	**15 56**	**62**	**3 13**
MECHELEN											
Duffel	—	—	—	—	—	—	—	—	—	46	4 97
Heist-op-den-Berg	—	—	—	—	3	3	—	—	6	2 36	72
Lier	—	—	—	—	—	—	—	—	—	73	1 35
Mechelen	—	—	—	—	—	—	—	—	—	38	2 07
Puurs	—	—	—	—	—	1	—	—	1	5 91	2 13
Totaal	—	—	—	—	**3**	**4**	—	—	**7**	**9 84**	**11 2**
TURNHOUT											
Arendonk	7 80	—	—	—	—	11	1	1 54	9 46	10 78	
Herentals	—	—	—	—	1	3	—	—	4	1 90	
Hoogstraten	20	—	—	—	—	47	—	—	67	1 47	2
Mol	—	—	—	—	—	5	32	—	37	2 14	2
Turnhout	—	—	—	—	—	—	—	—	—	2	
Westerlo	—	—	—	—	—	—	—	—	—	1 73	3
Totaal	**8 00**	—	—	—	**1**	**66**	**33**	**1 54**	**10 54**	**18 04**	**9**
Provincie Antwerpen	**19 68**	—	—	—	**6**	**97**	**3 42**	**2 04**	**26 17**	**28 50**	**15 3**

AN DE TEELTEN

un bedrijf verkopen (Kat. 1 tot 3)

Tuin-bouw-teelten voor de verkoop in open lucht in onder glas)	Moes-tuinen	Fruit in open lucht voor eigen gebruik	Glasteelt voor eigen gebruik	**TOTAAL TUIN-BOUW-TEELTEN VOOR EIGEN GEBRUIK (71 tot 73)**	Wijmen-aanplan-tingen	Braak-grond	**BETEELDE OPPER-VLAKTE**	**TUSSENTEELTEN**				
								Aard-appelen	Voeder-wortelen	Klaver	Luzerne	Andere
70	71	72	73	74	75	76	77					
ha a	ha a	ha a	ha a	ha a	ha a	ha a	ha a	ha a	ha a	ha a	ha a	ha a
NTWERPEN												
492 32	8 06	9 10	18	17 34	1 55	10 06	5 059 67	15	64	–	3 40	—
77 43	3 57	4 10	3	7 70	—	3 99	618 87	—	—	—	—	—
52 98	4 66	1 26	1	5 93	—	7 90	984 04	—	—	—	—	—
29 01	2 09	2 87	—	4 96	—	1 80	548 30	—	—	—	—	—
184 73	42 42	22 55	4	65 01	—	68 15	17 240 98	2	—	—	—	38
136 78	9 83	12 70	5	22 58	—	7 51	3 559 52	—	—	—	—	—
346 78	20 15	18 50	23	38 88	—	20 32	5 286 51	49	—	—	—	—
337 35	40 93	34 23	—	75 16	7	42 67	6 479 23	77	2	—	—	14
1 657 38	**131 71**	**105 31**	**54**	**237 56**	**1 62**	**162 40**	**39 777 12**	**1 43**	**66**	**—**	**3 40**	**52**
850 03	32 11	9 21	59	41 91	—	26 71	6 293 20	5	—	20	—	60
365 59	42 72	28 47	24	71 43	1	45 42	7 512 08	—	—	—	—	2
89 11	14 26	10 26	4	24 56	—	13 59	4 039 81	—	—	—	—	—
386 85	12 42	14 53	27	27 22	35	20 25	3 665 58	—	—	—	—	25
518 36	34 13	40 98	15	75 26	64 71	39 65	4 757 36	8	—	—	—	—
2 209 94	**135 64**	**103 45**	**1 29**	**240 38**	**65 07**	**145 62**	**26 268 03**	**13**	**—**	**20**	**—**	**87**
165 39	28 37	18 76	5	47 18	—	61 15	10 613 81	—	—	—	—	8
85 77	44 64	15 88	3	60 55	—	25 69	8 861 28	—	—	—	—	—
370 27	37 46	13 05	—	50 51	20	123 49	13 410 74	—	—	—	—	—
52 05	67 98	24 13	5	92 16	2 70	152 40	10 187 85	—	5	—	—	—
91 60	23 55	8 84	—	32 39	—	14 04	6 368 94	—	—	—	—	—
140 05	47 73	19 16	10	66 99	—	9 86	6 757 05	5	5	—	—	1 50
905 13	**249 73**	**99 82**	**23**	**349 78**	**2 90**	**386 63**	**56 199 67**	**5**	**10**	**—**	**—**	**1 58**
4 772 45	**517 08**	**308 58**	**2 06**	**827 72**	**69 59**	**694 65**	**122 244 82**	**1 61**	**76**	**20**	**3 40**	**2 97**

OPPERVLAKTE

Aangevers die produkten van

KANTONS EN GERECHTELIJKE ARRONDISSEMENTEN	Tijdelijk maailand		Tijdelijk weiland	Blijvend maailand	Blijvend weiland	TOTAAL GRASLAND (1 tot 5)	Wintertarwe	Wisseltarwe	Zomertarwe
	Italiaans ray-grass	ander							
	1	2	3	4	5	6	7	8	9
	ha a	ha a	ha a	ha a	ha a	ha a	ha a	ha a	ha a
PROVINCIE									
BRUSSEL									
Anderlecht	14 74	8 86	5 10	145 81	543 21	717 72	287 03	2 72	31 10
Asse	122 53	17 27	4 26	753 18	2 130 31	3 027 55	1 342 25	2 35	73 24
Brussel	80	20	38	17 46	20 58	39 42	21 39	—	25 14
Halle	46 61	7 46	10 01	845 18	3 447 06	4 356 32	1 817 95	6 82	111 65
Elsene	—	1 40	11	58 03	453 93	513 47	383 67	9 17	64 30
St-Jans-Molenbeek	—	—	—	13 40	62 27	75 67	13 65	—	2 00
Sint-Gillis	—	—	—	19 21	—	19 21	—	—	—
St-Joost-ten-Node	3 56	40	1 47	89 08	100 35	194 86	260 78	5 77	76 34
Schaarbeek	26 75	5 82	1 45	23 59	90 99	148 60	311 36	1 60	162 03
St-Kwintens-Lennik	141 84	17 55	19 49	1 316 64	4 263 54	5 759 06	2 009 62	3 85	43 45
Ukkel	6 04	8 38	13 55	387 41	576 91	992 09	218 70	3 00	79 25
Vilvoorde	51 25	7 55	19 01	635 19	1 391 03	2 104 03	692 25	5 33	263 33
Wolvertem	123 86	9 27	23 50	1 156 67	2 355 61	3 668 91	1 437 13	1 94	123 68
Totaal	**537 98**	**84 16**	**98 13**	**5 460 85**	**15 435 79**	**21 616 91**	**8 795 78**	**42 55**	**1 055 51**
LEUVEN									
Aarschot	84 03	9 90	8 11	690 71	1 106 20	1 898 95	571 25	1 46	89 87
Diest	465 20	25 53	38 99	931 00	3 060 50	4 521 22	749 91	3 82	65 91
Glabbeek-Zuurbemde	145 69	10 10	6 17	658 30	1 970 99	2 791 25	1 104 87	3 83	105 80
Haacht	22 80	2 88	4 78	728 14	1 177 96	1 936 56	392 46	2 56	70 48
Leuven	106 64	18 62	30 18	874 63	2 587 76	3 617 83	2 658 58	6 69	607 12
Tienen	28 86	5 36	31 00	257 51	2 365 79	2 688 52	2 315 31	14 72	339 67
Zoutleeuw	90 44	35 76	14 03	333 23	3 206 34	3 679 80	826 80	5 94	80 20
Totaal	**943 66**	**108 15**	**133 26**	**4 473 52**	**15 475 54**	**21 134 13**	**8 619 18**	**39 02**	**1 359 05**
NIJVEL									
Genepiën	20 21	32 12	114 52	226 68	2 730 25	3 123 78	1 731 11	18 87	954 39
Geldenaken	29 32	12 57	130 28	424 85	3 295 61	3 892 63	3 729 97	34 41	818 86
Nijvel	53 51	51 67	211 25	725 40	5 813 86	6 855 69	2 770 65	36 54	840 10
Perwijs	28 55	26 32	90 93	423 87	2 843 99	3 413 66	2 476 81	50 07	595 67
Waver	49 55	66 08	272 60	707 32	3 311 35	4 406 90	2 268 12	71 60	711 16
Totaal	**181 14**	**188 76**	**819 58**	**2 508 12**	**17 995 06**	**21 692 66**	**12 976 66**	**211 49**	**3 920 18**
Provincie Brabant	**1 662 78**	**381 07**	**1 050 97**	**12 442 49**	**48 906 39**	**64 443 70**	**30 391 62**	**293 06**	**6 334 70**

VAN DE TEELTEN

hun bedrijf verkopen (Kat. 1 tot 3)

Winter-rogge	Zomer-rogge	Spelt	Winter-gerst	Zomer-gerst	Haver	Boekweit	Korrelmaïs	Masteluin	Andere graan-gewassen	**TOTAAL DER GRAANGE-WASSEN (7 tot 19)**
10	11	12	13	14	15	16	17	18	19	20
ha a	ha a	ha a	ha a	ha a	ha a	ha a	ha a	ha a	ha a	ha a
BRABANT										
44 60	4 63	—	76 84	34 06	152 08	36	44	—	72	634 58
225 90	10 27	80	322 49	64 06	465 66	—	40	8 33	1 19	2 516 94
4 32	1 60	30	—	5 40	29 38	—	18	—	—	87 71
133 52	9 68	2 61	650 22	135 07	873 62	10	1 94	1 35	—	3 744 53
54 19	5 05	2 50	62 45	80 63	194 94	—	60	—	3 00	860 50
2 00	40	—	3 12	90	7 25	—	—	—	—	29 32
—	—	—	—	—	—	—	—	—	—	—
36 06	1 07	20	15 23	21 88	184 78	—	26	—	1 56	603 93
59 87	2 59	—	20 09	79 61	203 51	15	49	3	—	841 33
204 08	9 50	3 20	1 087 74	44 71	1 005 24	75	1 54	1 15	3 34	4 418 17
33 25	2 50	80	53 13	84 24	132 73	20	1 38	—	4 20	613 38
279 96	14 06	1 50	103 92	83 74	420 71	—	2 52	32	48	1 868 12
428 63	32 51	40	270 84	100 64	421 20	1 56	3 48	4 86	89	2 827 76
1 506 38	**93 86**	**12 31**	**2 666 07**	**734 94**	**4 091 10**	**3 12**	**13 23**	**16 04**	**15 38**	**19 046 27**
633 89	73 38	4 85	108 29	30 50	625 41	12 54	13 23	63	1 93	2 167 23
699 51	58 04	1 64	106 58	125 17	850 88	5 80	5 64	1 05	5 82	2 679 77
330 77	13 53	30	505 32	81 23	1 030 52	4 06	2 79	8	3 42	3 186 52
572 27	22 16	20	31 03	37 09	339 65	64	17 54	—	—	1 486 08
914 44	34 41	1 05	317 15	478 76	1 920 40	6 39	5 87	—	1 88	6 952 74
215 88	6 83	—	602 28	587 13	1 949 04	8 96	68	80	35	6 041 65
229 95	12 31	12	289 73	113 01	740 96	50	10	—	40	2 300 02
3 596 71	**220 66**	**8 16**	**1 960 38**	**1 452 89**	**7 456 86**	**38 89**	**45 85**	**2 56**	**13 80**	**24 814 01**
49 90	7 84	—	418 53	792 85	972 72	32	4 00	—	4 45	4 954 98
84 82	6 88	90	834 36	960 77	2 921 90	15 12	82	1 00	1 22	9 411 03
108 45	11 19	3 20	509 73	834 23	1 533 26	—	1 70	89	1 65	6 651 59
25 76	1 78	1 00	678 98	580 37	1 741 35	5 24	—	—	1 58	6 158 61
112 15	14 24	2 70	428 24	846 42	1 433 71	12 74	1 23	—	4 80	5 907 11
381 08	**41 93**	**7 80**	**2 869 84**	**4 014 64**	**8 602 94**	**33 42**	**7 75**	**1 89**	**13 70**	**33 083 32**
5 484 17	**356 45**	**28 27**	**7 496 29**	**6 202 47**	**20 150 90**	**75 43**	**66 83**	**20 49**	**42 88**	**76 943 60**

OPPERVLAKTE V

Aangevers die produkten van h

KANTONS EN GERECHTELIJKE ARRONDISSEMENTEN	Droog-geoogste bonen	Droog-geoogste erwten	Veldbonen	Wikken	Lupinen	Mengsels van graan- en peul-gewassen	TOTAAL DER DROOG-GEOOGSTE PEUL-VRUCHTEN (21 tot 26)	Suikerbieten
	21	22	23	24	25	26	27	28
	ha a	ha a	ha a	ha a	ha a	ha a	ha a	ha a
PROVINCIE								
BRUSSEL								
Anderlecht	18	92	17	—	—	—	1 27	26 65
Asse	—	1 13	—	—	—	—	1 13	83 44
Brussel	—	—	3 50	—	—	—	3 50	—
Halle	7 09	35 91	7 00	—	—	—	50 00	209 28
Elsene	—	4 90	4 45	—	—	—	9 35	94 52
St-Jans-Molenbeek	—	—	—	—	—	—	—	1 20
Sint-Gillis	—	—	—	—	—	—	—	—
St-Joost-ten-Node	1	1 00	—	—	—	—	1 01	4 27
Schaarbeek	—	5	15 00	—	—	—	15 05	10 00
St-Kwintens-Lennik	—	9	3 21	—	25	—	3 55	72 55
Ukkel	—	1 40	20	—	—	—	1 60	38 65
Vilvoorde	24	77	5	—	—	—	1 06	21 68
Wolvertem	1	1 03	1 10	—	—	—	2 14	170 96
Totaal	**7 53**	**47 20**	**34 68**	**—**	**25**	**—**	**89 66**	**733 20**
LEUVEN								
Aarschot	1 19	1 79	28	12	2 80	30	6 48	69 65
Diest	8	8	—	—	1 30	—	1 46	241 19
Glabbeek-Zuurbemde	1	2 05	5	—	—	—	2 11	528 94
Haacht	63	2 29	89	—	1 97	—	5 78	9 13
Leuven	13	20 30	9 11	—	35	—	29 89	501 54
Tienen	2 00	23 99	3 75	—	—	—	29 74	1 758 98
Zoutleeuw	—	—	—	—	—	—	—	580 04
Totaal	**4 04**	**50 50**	**14 08**	**12**	**6 42**	**30**	**75 46**	**3 689 47**
NIJVEL								
Genepiën	—	11 35	79 10	1 21	—	—	91 66	1 290 24
Geldenaken	4	70 20	31 10	1 88	—	—	103 22	3 189 39
Nijvel	—	48 88	42 35	—	—	—	91 23	955 37
Perwijs	8 46	8 25	64 94	19	—	—	81 84	2 033 67
Waver	—	22 15	24 35	82	—	—	47 32	1 399 45
Totaal	**8 50**	**160 83**	**241 84**	**4 10**	**—**	**—**	**415 27**	**8 868 12**
Provincie Brabant	**20 07**	**258 53**	**290 60**	**4 22**	**6 67**	**30**	**580 39**	**13 290 79**

VAN DE TEELTEN

van bedrijf verkopen (Kat. 1 tot 3)

Vlas	Koffie-cichorei	Hennep	Winter-koolzaad	Zomer-koolzaad	Andere olie-houdende gewassen	Tabak	Hop	Genees-krachtige en aromatische planten	**TOTAAL DER NIJVER-HEIDS-GEWASSEN (28 tot 37)**
29	30	31	32	33	34	35	36	37	38
ha a	ha a	ha a	ha a	ha a	ha a	ha a	ha a	ha a	ha a
BRABANT									
13 25	25	—	—	—	—	38	3 69	—	44 22
18 40	2 50	—	1 50	—	—	10	131 83	—	237 77
3 90	—	—	—	—	—	—	—	—	3 90
110 24	3 00	—	—	—	—	1	50	—	323 03
59 05	—	—	—	—	—	—	—	—	153 57
9 00	—	—	—	—	—	—	—	—	10 20
—	—	—	—	—	—	—	—	—	—
16 70	10	—	—	—	—	—	—	—	21 07
66 50	—	—	—	—	—	—	—	—	76 50
30 34	50	10	4	—	—	92	15 18	—	119 63
58 85	—	—	2 00	—	—	1	—	—	99 51
7 60	—	—	—	—	—	—	—	—	29 28
31 75	—	—	—	—	—	—	2 75	—	205 46
425 58	**6 35**	**10**	**3 54**	—	—	**1 42**	**153 95**	—	**1 324 14**
—	3 01	—	—	—	—	—	—	—	72 66
—	—	—	—	—	—	—	—	—	241 19
1 50	—	—	—	—	—	—	—	—	530 44
—	—	—	—	—	—	—	—	—	9 13
73 05	—	—	—	—	—	—	—	—	574 59
139 96	—	—	—	—	—	—	—	—	1 898 94
2 81	—	—	—	—	—	—	—	—	582 85
217 32	**3 01**	—	—	—	—	—	—	—	**3 909 80**
496 66	—	—	4 02	12 00	—	—	—	—	1 802 92
202 28	—	—	—	—	2 00	—	—	—	3 393 67
400 94	2 00	—	—	—	36	51	—	—	1 359 18
345 34	9 25	—	7 00	—	4 50	—	—	—	2 399 76
330 31	2 20	—	6 48	—	—	1	—	—	1 738 45
1 775 53	**13 45**	—	**17 50**	**12 00**	**6 86**	**52**	—	—	**10 693 98**
2 418 43	**22 81**	**10**	**21 04**	**12 00**	**6 86**	**1 94**	**153 95**	—	**15 927 92**

OPPERVLAKTE

Aangevers die produkten van

KANTONS EN GERECHTELIJKE ARRONDISSEMENTEN	Vroege aardappelen	Half-vroege aardappelen	Late aardappelen	TOTAAL DER AARD-APPELEN (39 tot 41)	Voeder- en halfsuiker-bieten	Voeder-wortelen	Rapen	Koolrapen (rutabaga's)	Andere wortel- en knol-gewassen
	39	40	41	42	43	44	45	46	47
	ha a	ha a	ha a	ha a	ha a	ha a	ha a	ha a	ha a
PROVINCIE									
BRUSSEL									
Anderlecht	11 50	142 16	28 94	182 60	132 89	1 54	60	19	48
Asse	312 72	610 39	128 50	1 051 61	704 76	2 75	2 03	—	10
Brussel	1 94	19 26	4 97	26 17	5 24	94	—	—	—
Halle	8 58	280 65	43 02	332 25	537 43	1 85	—	—	2
Elsene	2 39	63 76	15 11	81 26	65 08	6 18	—	30	2 44
St-Jans-Molenbeek	52	4 67	5 13	10 32	8 37	10	—	—	—
Sint-Gillis	—	82	12	94	—	—	—	—	—
St-Joost-ten-Node	4 00	58 07	23 51	85 58	53 97	2 26	28	—	21
Schaarbeek	3 15	94 39	9 52	107 06	84 55	10	25	1	—
St-Kwintens-Lennik	23 01	515 06	106 87	644 94	911 92	18 86	3 02	3	1 01
Ukkel	2 27	55 60	11 30	69 17	70 73	46	5	—	3 12
Vilvoorde	99 64	154 42	209 93	463 99	405 99	2 36	—	49	16
Wolvertem	199 59	843 24	112 04	1 154 87	692 52	7 35	99	—	72
Totaal	**669 31**	**2 842 49**	**698 96**	**4 210 76**	**3 673 45**	**44 75**	**7 22**	**1 02**	**8 26**
LEUVEN									
Aarschot	43 10	290 63	38 34	372 07	465 88	5 63	27	41	1 80
Diest	19 72	415 56	33 77	469 05	423 29	1 72	20	—	26
Glabbeek-Zuurbemde	6 62	188 01	113 00	307 63	391 75	4 46	—	—	—
Haacht	83 90	171 73	180 38	436 01	388 06	6 15	92	1 25	63
Leuven	31 96	709 64	137 13	878 73	797 28	6 39	5	45	7 13
Tienen	8 03	143 57	114 60	266 20	237 53	3 80	2 00	—	—
Zoutleeuw	23 19	137 75	88 02	248 96	243 25	14 79	20	5	10
Totaal	**216 52**	**2 056 89**	**705 24**	**2 978 65**	**2 947 04**	**42 94**	**3 64**	**2 16**	**9 92**
NIJVEL									
Genepiën	3 47	64 11	26 41	93 99	136 72	18	—	—	—
Geldenaken	3 52	83 32	122 17	209 01	356 06	60	—	45	—
Nijvel	10 98	149 45	55 15	215 58	429 39	1 40	3 10	1	1 18
Perwijs	3 10	45 94	76 26	125 30	223 93	2 25	—	50	—
Waver	5 12	114 39	68 56	188 07	240 03	1 76	1 00	2 35	—
Totaal	**26 19**	**457 21**	**348 55**	**831 95**	**1 386 13**	**6 19**	**4 10**	**3 31**	**1 18**
Provincie Brabant	**912 02**	**5 356 59**	**1 752 75**	**8 021 36**	**8 006 62**	**93 88**	**14 96**	**6 49**	**19 36**

VAN DE TEELTEN

hun bedrijf verkopen (Kat. 1 tot 3)

TOTAAL DER WORTEL- EN KNOL-GEWASSEN (43 tot 47)	Inkarnaat of Franse klaver	Rode-, violet- of gewone klaver	Andere klaver	Luzerne	Hanekam	Inkuilmaïs	Voedermaïs	Voeder- en mergkolen	Andere groen-voeder-gewassen	TOTAAL DER GROEN-VOEDER-GEWASSEN (49 tot 57)
48	49	50	51	52	53	54	55	56	57	58
ha a	ha a	ha a	ha a	ha a	ha a	ha a	ha a	ha a	ha a	ha a
BRABANT										
135 70	7 45	33 89	6 86	9 22	—	2	1 63	1 48	2 23	62 78
709 64	6 41	173 27	5 02	5 63	—	—	25	29	11 14	202 01
6 18	4 02	1 40	28	5 08	—	1	11	—	18	11 08
539 30	20 48	216 30	12 08	33 33	—	12 01	2 00	1 40	6 06	303 66
74 00	1 48	70 26	—	7 03	—	2	21	—	35	79 35
8 47	99	60	36	—	—	—	—	—	—	1 95
—	—	—	—	—	—	—	—	—	—	—
56 72	10 00	51 23	1 90	4 87	—	5	44	—	5	68 54
84 91	14 83	51 39	3 72	58 69	—	—	2 12	—	1 90	132 65
934 84	21 12	270 46	30 81	20 47	14	2 50	1 26	70	9 66	357 12
74 36	3 05	34 82	2 44	6 61	—	3 95	1 15	39	1 11	53 52
409 00	15 71	68 20	4 32	24 35	—	4 93	10 21	3 38	14 53	145 63
701 58	13 33	179 30	10 55	7 01	—	67	1 27	2	8 26	220 41
3 734 70	**118 87**	**1 151 12**	**78 34**	**182 29**	**14**	**24 16**	**20 65**	**7 66**	**55 47**	**1 638 70**
473 99	43 58	163 13	5 04	3 99	—	1 30	20 61	1 71	21 69	261 05
425 47	32 58	114 41	1 74	2 25	—	80	8 52	1 40	3 54	165 24
396 21	14 82	218 42	24 13	12 73	—	10	1 93	32	2 31	274 76
397 01	10 57	38 71	3 57	4 86	63	3 95	43 42	1 78	33 70	141 19
811 30	46 38	412 06	61 23	42 20	—	5	10 98	5 71	16 07	594 68
243 33	13 16	352 57	25 02	160 18	—	—	38	10	3 75	555 16
258 39	16 48	75 03	16 29	30 21	29	—	34	20	1 19	140 03
3 005 70	**177 57**	**1 374 33**	**137 02**	**256 42**	**92**	**6 20**	**86 18**	**11 22**	**82 25**	**2 132 11**
136 90	15 30	184 33	9 33	134 01	—	9 19	38	—	1 60	354 14
357 11	36 89	376 04	17 86	297 42	—	4 67	1 43	48	14 46	749 25
435 08	63 82	544 02	27 84	104 62	3 14	30 15	3 85	50	6 75	784 69
226 68	13 53	258 65	26 81	132 69	—	7 40	1 24	25	2 54	443 11
245 14	46 17	378 80	40 66	91 80	—	4 45	1 27	1 35	3 68	568 18
1 400 91	**175 71**	**1 741 84**	**122 50**	**760 54**	**3 14**	**55 86**	**8 17**	**2 58**	**29 03**	**2 899 37**
8 141 31	**472 15**	**4 267 29**	**337 86**	**1 199 25**	**4 20**	**86 22**	**115 00**	**21 46**	**166 75**	**6 670 18**

OPPERVLAKTE

Aangevers die produkten van

KANTONS EN GERECHTELIJKE ARRONDISSEMENTEN	Graszaad	Klaverzaad	Zaad van suikerbieten	Zaad van koffiecichorei	Zaad van voederbieten	Raapzaad	Andere zaden	Pootaardappelen	TOTAAL LANDBOUWZADEN EN POOTGOED VOOR DE VERKOOP (59 tot 66)	Nog niet genoemde landbouwteelten	Teelt van tuinbouwzaden en plantgoed voor eigen behoeften
	59	60	61	62	63	64	65	66	67	68	69
	ha a	ha a	ha a	ha a	ha a	ha a	ha a	ha a	ha a	ha a	ha a
PROVINCIE											
BRUSSEL											
Anderlecht	—	—	—	—	—	—	15	—	15	1 35	1 19
Asse	2 31	—	—	—	—	—	—	—	2 31	31	93
Brussel	—	—	—	—	—	—	—	—	—	3	1 68
Halle	—	—	—	—	—	—	—	—	—	—	8
Elsene	—	—	1 50	—	—	—	—	—	1 50	9 75	17
St-Jans-Molenbeek	—	—	—	—	—	—	—	—	—	—	—
Sint-Gillis	—	—	—	—	—	—	—	—	—	—	—
St-Joost-ten-Node	—	—	—	5	—	—	—	—	5	—	90
Schaarbeek	—	—	—	—	—	—	—	—	—	12	1 06
St-Kwintens-Lennik	—	—	—	—	—	50	—	—	50	13	13
Ukkel	—	—	—	—	—	—	—	—	—	51	30
Vilvoorde	—	—	—	—	1	—	—	—	1	56	98
Wolvertem	—	—	—	—	—	—	—	—	—	62	26
Totaal	**2 31**	—	**1 50**	**5**	**1**	**50**	**15**	—	**4 52**	**13 38**	**7 68**
LEUVEN											
Aarschot	—	—	—	—	—	21	1	—	22	21	16
Diest	—	—	—	—	—	—	—	—	—	13	22
Glabbeek-Zuurbemde	—	—	—	—	—	—	—	—	—	1	—
Haacht	—	—	—	—	—	—	—	—	—	1 06	38
Leuven	—	—	—	—	—	—	2	—	2	16 59	3 49
Tienen	—	20	31	—	—	—	—	—	51	1	—
Zoutleeuw	—	—	—	—	—	—	—	—	—	23	—
Totaal	—	**20**	**31**	—	—	**21**	**3**	—	**75**	**18 24**	**4 25**
NIJVEL											
Genepiën	—	—	—	—	—	—	—	—	—	18	1
Geldenaken	—	—	—	—	—	—	—	—	—	—	6
Nijvel	—	—	—	—	—	—	—	—	—	—	8
Perwijs	—	—	—	—	—	—	—	—	—	34 50	16
Waver	—	—	—	—	—	2 00	8 02	—	10 02	—	14
Totaal	—	—	—	—	—	**2 00**	**8 02**	—	**10 02**	**34 68**	**45**
Provincie Brabant	**2 31**	**20**	**1 81**	**5**	**1**	**2 71**	**8 20**	—	**15 29**	**66 30**	**12 38**

VAN DE TEELTEN

hun bedrijf verkopen (Kat. 1 tot 3)

Tuinbouwteelten voor de verkoop (in open lucht en onder glas)	Moestuinen	Fruit in open lucht voor eigen gebruik	Glasteelt voor eigen gebruik	TOTAAL TUINBOUWTEELTEN VOOR EIGEN GEBRUIK (71 tot 73)	Wijmenaanplantingen	Braakgrond	BETEELDE OPPERVLAKTE	TUSSENTEELTEN				
								Aardappelen	Voederwortelen	Klaver	Luzerne	Andere
70	71	72	73	74	75	76	77					
ha a	ha a	ha a	ha a	ha a	ha a	ha a	ha a	ha a	ha a	ha a	ha a	ha a
BRABANT												
419 10	16 75	17 01	29	34 05	2	20 25	2 254 98	—	—	10	—	54
600 33	50 67	60 94	11	111 72	—	15 34	8 477 59	4 38	5 67	—	—	1 19
106 23	6 02	3 11	7	9 20	—	3 32	298 42	—	—	—	—	—
702 16	31 74	42 53	5	74 32	—	23 64	10 449 29	2 09	20	—	—	1 24
451 10	25 72	36 96	9	62 77	41	57 76	2 354 96	5	—	—	—	2
18 78	1 06	3 24	3	4 33	—	49	159 53	—	—	—	—	—
9 10	—	—	—	—	—	—	29 25	—	—	—	—	—
203 36	10 61	5 73	8	16 42	—	5 60	1 258 04	7	—	—	—	—
394 53	17 62	2 08	—	19 70	—	13 15	1 834 66	—	—	—	—	—
1 135 13	86 39	85 87	21	172 47	83	34 68	13 581 18	65	12	—	—	18
133 14	4 48	12 32	10	16 90	31	7 33	2 062 12	—	—	6 80	—	25
949 73	46 86	28 92	13	75 91	11 75	38 40	6 098 45	1 92	—	—	—	1 85
606 65	40 50	71 90	24	112 64	2 05	8 49	9 511 84	4 03	1 37	73	—	4 20
5 729 34	**338 42**	**370 61**	**1 40**	**710 43**	**15 37**	**228 45**	**58 370 31**	**13 19**	**7 36**	**7 63**	**—**	**9 47**
704 94	55 09	53 39	68	109 16	—	84 25	6 151 37	2 87	56	—	—	1 08
339 58	47 91	110 48	16	158 55	60	64 83	9 067 31	6 64	17	—	—	6 49
593 02	61 75	79 08	26	141 09	1 42	19 14	8 243 60	3 36	5	—	—	2 88
671 03	59 69	31 21	31	91 21	76	76 35	5 252 55	85	15	—	—	1 79
1 355 09	121 06	109 86	53	231 45	—	118 03	15 184 43	—	—	—	—	2 60
431 94	46 64	52 69	39	99 72	—	9 98	12 265 70	70	5	—	—	—
725 95	47 09	34 36	21	81 66	—	7 16	8 025 05	5 98	40	1 15	—	5 44
4 821 55	**439 23**	**471 07**	**2 54**	**912 84**	**2 78**	**379 74**	**64 190 01**	**20 40**	**1 38**	**1 15**	**—**	**20 28**
108 13	16 83	14 05	11	30 99	4 13	62	10 702 43	—	—	—	—	3 00
395 12	73 92	103 37	7	177 36	94	1 10	18 690 50	3	—	—	—	—
237 16	24 37	54 68	13	79 18	1 00	1 79	16 712 25	—	—	—	—	2 43
268 33	37 22	28 07	12	65 41	1 24	1 51	13 220 11	—	—	—	—	10
372 20	36 77	42 47	56	79 80	3 28	3 97	13 570 58	—	—	—	—	—
1 380 94	**189 11**	**242 64**	**99**	**432 74**	**10 59**	**8 99**	**72 895 87**	**3**	**—**	**—**	**—**	**5 53**
11 931 83	**966 76**	**1 084 32**	**4 93**	**2 056 01**	**28 74**	**617 18**	**195 456 19**	**33 62**	**8 74**	**8 78**	**—**	**35 28**

OPPERVLAKTE

Aangevers die produkten van

KANTONS EN GERECHTELIJKE ARRONDISSEMENTEN	Tijdelijk maailand		Tijdelijk weiland	Blijvend maailand	Blijvend weiland	TOTAAL GRASLAND (1 tot 5)	Wintertarwe	Wisseltarwe	Zomertarwe
	Italiaans ray-grass	ander							
	1	2	3	4	5	6	7	8	9
	ha a	ha a	ha a	ha a	ha a	ha a	ha a	ha a	ha a
PROVINCIE									
BRUGGE									
Ardooie	7 14	2 26	41	220 40	1 770 64	2 000 85	557 07	2 86	61 48
Brugge	203 49	52 03	10 83	917 84	18 235 71	19 419 90	2 236 81	8 70	861 76
Gistel	79 55	24 29	5 79	329 95	5 745 28	6 184 86	971 23	34 14	409 09
Oostende	21	2 01	—	31 67	751 85	785 74	171 11	—	45 57
Ruiselede	13 06	3 82	—	230 68	2 124 65	2 372 21	407 31	4 45	34 75
Tielt	9 04	83	1 36	230 33	1 616 59	1 858 15	881 68	10 30	45 83
Torhout	132 05	26 92	14 67	710 52	5 632 56	6 516 72	726 26	5 12	107 69
Totaal	**444 54**	**112 16**	**33 06**	**2 671 39**	**35 877 28**	**39 138 43**	**5 951 47**	**65 57**	**1 566 17**
IEPER									
Hooglede	29 04	3 49	5 25	303 41	1 799 97	2 141 16	784 40	4 37	72 36
Ieper	60 27	12 19	11 94	1 035 78	6 449 55	7 567 73	2 834 19	75 72	324 89
Mesen	13 60	6 73	38 38	329 40	2 701 75	3 089 86	2 217 10	96 06	177 22
Passendale	33 68	11 74	4 48	243 59	2 012 54	2 306 03	944 42	13 41	97 14
Poperinge	12 90	11 24	1 00	136 74	1 847 83	2 009 71	1 190 46	42 79	36 01
Wervik	27 77	9 52	18 82	185 54	1 641 05	1 882 70	1 291 40	6 67	45 39
Totaal	**177 26**	**54 91**	**79 87**	**2 232 46**	**16 452 69**	**18 997 19**	**9 261 97**	**239 02**	**753 01**
KORTRIJK									
Avelgem	6 80	4 73	8 23	140 98	810 73	971 47	1 258 73	1 40	49 19
Harelbeke	12 37	14 78	1 07	166 75	1 331 16	1 526 13	677 92	6 39	57 55
Izegem	8 05	1 50	2 66	87 42	739 57	839 20	298 77	23	68 00
Kortrijk	22 37	18 70	15 02	379 73	2 571 47	3 007 29	2 806 41	11 51	142 64
Menen	16 93	2 88	76	281 78	1 289 09	1 591 44	866 81	13 25	81 26
Meulebeke	11 63	1 44	21 36	246 88	1 492 14	1 773 45	725 56	8 54	50 83
Moeskroen	4 99	15 23	5 35	54 33	694 62	774 52	1 238 25	22 98	74 73
Moorsele	4 66	8 86	67	119 43	930 20	1 063 82	628 57	3 61	56 07
Oostrozebeke	4 50	31 76	2 56	129 41	1 252 40	1 420 63	435 70	—	40 89
Roeselare	4 19	2 31	55	113 98	707 35	828 38	366 85	7 42	46 63
Totaal	**96 49**	**102 19**	**58 23**	**1 720 69**	**11 818 73**	**13 796 33**	**9 303 57**	**75 33**	**667 79**
VEURNE									
Diksmuide	46 86	34 22	17 08	821 51	4 608 35	5 528 02	1 077 55	12 64	157 82
Nieuwpoort	10 97	6 42	16 71	176 32	3 712 93	3 923 35	716 67	101 58	362 21
Roesbrugge-Haringe	5 67	2 10	1 66	443 06	3 810 48	4 262 97	1 952 63	55 52	125 98
Veurne	1 68	4 79	11 62	333 07	4 915 02	5 266 18	1 674 14	130 88	507 11
Totaal	**65 18**	**47 53**	**47 07**	**1 773 96**	**17 046 78**	**18 980 52**	**5 420 99**	**300 62**	**1 153 12**
Prov. West-Vlaanderen	**783 47**	**316 79**	**218 23**	**8 398 50**	**81 195 48**	**90 912 47**	**29 938 00**	**680 54**	**4 140 09**

VAN DE TEELTEN

hun bedrijf verkopen (Kat. 1 tot 3)

Winter-rogge	Zomer-rogge	Spelt	Winter-gerst	Zomer-gerst	Haver	Boekweit	Korrelmaïs	Masteluin	Andere graan-gewassen	**TOTAAL DER GRAANGE-WASSEN (7 tot 19)**
10	11	12	13	14	15	16	17	18	19	20
ha a	ha a	ha a	ha a	ha a	ha a	ha a	ha a	ha a	ha a	ha a
WEST-VLAANDEREN										
163 17	11 05	5	26 29	463 14	522 01	—	4 54	1 10	58 88	1 871 64
3 443 94	137 03	5 60	147 68	4 030 93	4 005 37	4 22	6 65	11 36	51 83	14 951 88
414 48	26 10	—	43 19	2 029 30	1 350 04	1 00	1 66	2 70	11 53	5 294 46
3 24	80	—	1 51	223 02	134 68	—	—	—	40	580 33
660 22	18 85	—	24 86	276 57	574 68	—	7 08	1 13	24 61	2 034 51
75 29	5 85	—	71 29	331 89	437 84	1 01	—	1 00	8 07	1 870 05
1 437 88	49 36	—	96 74	1 682 53	2 240 99	3 26	14 79	3 26	7 57	6 375 45
6 198 22	**249 04**	**5 65**	**411 56**	**9 037 38**	**9 265 61**	**9 49**	**34 72**	**20 55**	**162 89**	**32 978 32**
60 02	4 46	1 00	43 89	481 08	714 82	—	5 59	64	5 99	2 178 62
33 22	6 15	—	54 99	2 352 78	1 601 50	7 23	13 60	2 63	29 54	7 336 44
3 41	40	—	18 03	888 69	716 49	1 55	67	6 94	11 47	4 138 03
45 31	3 47	15	36 04	532 14	657 91	4 43	3 95	—	20 25	2 358 62
7 37	50	—	11 10	884 15	588 80	1 22	3 74	1 21	7 27	2 774 62
3 44	1 96	—	31 47	357 65	508 70	—	1 31	—	2 75	2 250 74
152 77	**16 94**	**1 15**	**195 52**	**5 496 49**	**4 788 22**	**14 43**	**28 86**	**11 42**	**77 27**	**21 037 07**
2 70	2 43	—	230 73	67 02	411 74	—	95	1 00	2 08	2 027 97
93 56	1 41	—	75 67	330 33	390 31	—	7 03	1 11	2 44	1 643 72
26 39	6 77	—	18 29	142 41	227 67	1 45	4 09	—	20	794 27
76 90	5 74	—	543 45	377 03	1 033 42	—	2 05	3	1 04	5 000 22
6 74	—	—	122 58	215 32	312 75	—	2 33	—	85	1 621 89
117 12	9 95	18	55 73	299 54	404 48	—	2 40	92	20 06	1 695 31
90	50	—	197 86	73 41	309 89	—	9	—	—	1 918 61
1 33	1 10	5	36 10	125 58	297 51	—	30	—	—	1 150 22
104 19	7 09	—	58 19	271 07	302 69	—	2 06	2 41	2 12	1 226 41
11 20	88	—	21 88	184 42	295 67	36	2 27	—	4 18	941 76
441 03	**35 87**	**23**	**1 360 48**	**2 086 13**	**3 986 13**	**1 81**	**23 57**	**5 47**	**32 97**	**18 020 38**
151 90	15 28	1 00	113 57	1 527 02	1 240 03	4 92	8 75	25	—	4 310 73
13 65	1 98	—	6 99	1 787 72	617 34	2 53	3 85	4 31	17 91	3 636 74
14 49	7 51	—	25 05	1 785 70	892 84	2	7 66	80	24 04	4 892 24
9 56	35	—	230 16	2 975 13	815 60	1 64	91	7 76	7 80	6 361 04
189 60	**25 12**	**1 00**	**375 77**	**8 075 57**	**3 565 81**	**9 11**	**21 17**	**13 12**	**49 75**	**19 200 75**
6 981 62	**326 97**	**8 03**	**2 343 33**	**24 695 57**	**21 605 77**	**34 84**	**108 32**	**50 56**	**322 88**	**91 236 52**

KANTONS EN GERECHTELIJKE ARRONDISSEMENTEN	Droog-geoogste bonen	Droog-geoogste erwten	Veldbonen	Wikken	Lupinen	Mengsels van graan- en peul-gewassen	TOTAAL DER DROOG-GEOOGSTE PEUL-VRUCHTEN (21 tot 26)	Suikerbieten
	21	22	23	24	25	26	27	28
	ha a	ha a	ha a	ha a	ha a	ha a	ha a	ha a
PROVINCIE W								
BRUGGE								
Ardooie	2 07	88 39	—	—	—	—	90 46	94 71
Brugge	16 32	380 26	113 57	—	24	—	510 39	170 70
Gistel	14 75	325 11	90 30	44	—	—	430 60	148 16
Oostende	1 16	48 03	1 75	—	—	—	50 94	16 37
Ruiselede	13	34 10	—	—	5	—	34 28	9 12
Tielt	82	140 76	1 40	—	—	14	143 12	58 75
Torhout	2 71	81 48	1 74	35	—	45	86 73	258 54
Totaal	**37 96**	**1 098 13**	**208 76**	**79**	**29**	**59**	**1 346 52**	**756 35**
IEPER								
Hooglede	2 14	116 41	88	—	—	40	119 83	400 33
Ieper	22 53	299 71	63 93	—	—	—	386 17	1 607 70
Mesen	6 49	280 89	38 17	—	—	—	325 55	510 15
Passendale	99	113 58	2 38	—	—	—	116 95	661 71
Poperinge	16 50	145 27	49 19	—	—	—	210 96	366 26
Wervik	5 79	206 44	70	—	—	70	213 63	638 27
Totaal	**54 44**	**1 162 30**	**155 25**	—	—	**1 10**	**1 373 09**	**4 184 42**
KORTRIJK								
Avelgem	5	55 01	2 65	—	—	—	57 71	229 84
Harelbeke	2 51	283 05	36	—	—	—	285 92	123 88
Izegem	4 33	68 96	—	—	—	—	73 29	51 71
Kortrijk	1 83	513 31	7 74	—	—	—	522 88	410 05
Menen	4	177 33	4 03	—	—	—	181 40	335 80
Meulebeke	3 50	127 71	1 60	—	—	—	132 81	49 26
Moeskroen	2 50	126 46	2 66	—	—	—	131 62	182 76
Moorsele	—	210 75	60	—	—	—	211 35	212 07
Oostrozebeke	5	142 20	—	—	—	40	142 65	97 40
Roeselare	84	55 11	—	—	—	—	55 95	154 69
Totaal	**15 65**	**1 759 89**	**19 64**	—	—	**40**	**1 795 58**	**1 847 46**
VEURNE								
Diksmuide	6 05	135 44	17 86	—	—	—	159 35	468 15
Nieuwpoort	7 16	314 01	46 12	—	—	5	367 34	406 39
Roesbrugge-Haringe	79 63	360 33	107 69	—	—	20	547 85	634 36
Veurne	12 82	481 98	81 29	—	—	—	576 09	1 013 47
Totaal	**105 66**	**1 291 76**	**252 96**	—	—	**25**	**1 650 63**	**2 522 37**
Provincie West-Vlaanderen	**213 71**	**5 312 08**	**636 61**	**79**	**29**	**2 34**	**6 165 82**	**9 310 60**

'AN DE TEELTEN

ıun bedrijf verkopen (Kat. 1 tot 3)

Vlas	Koffie-cichorei	Hennep	Winter-koolzaad	Zomer-koolzaad	Andere olie-houdende gewassen	Tabak	Hop	Genees-krachtige en aromatische planten	TOTAAL DER NIJVER-HEIDS-GEWASSEN (28 tot 37)
29	30	31	32	33	34	35	36	37	38
ha a	ha a	ha a	ha a	ha a	ha a	ha a	ha a	ha a	ha a
/EST-VLAANDEREN									
159 01	117 72	—	—	—	—	26 33	—	—	397 77
271 03	—	—	—	7 50	1 50	1 66	—	—	452 39
176 55	—	—	—	—	—	14	—	—	324 85
20 53	—	—	—	—	—	—	—	—	36 90
62 33	7 46	—	—	—	—	1 70	—	—	80 61
200 51	27 56	—	—	—	—	11 31	—	—	298 13
231 00	131 86	—	1	—	—	18 85	—	20	640 46
1 120 96	**284 60**	—	**1**	**7 50**	**1 50**	**59 99**	—	**20**	**2 231 11**
296 38	162 16	—	1 00	—	—	51 04	—	—	910 91
897 82	46 80	—	—	90	1 00	147 23	19 89	—	2 721 34
504 40	1 96	—	—	—	—	39 33	1 30	—	1 057 14
376 31	170 00	—	—	—	—	137 88	—	—	1 345 90
228 93	—	—	18	—	—	16 64	272 25	30	884 56
438 09	26 58	—	—	—	2 33	261 92	—	—	1 367 19
2 741 93	**407 50**	—	**1 18**	**90**	**3 33**	**654 04**	**293 44**	**30**	**8 287 04**
267 43	9 51	—	—	—	—	1 52	—	—	508 30
142 50	43 78	—	—	—	—	2 69	—	—	312 85
114 58	98 97	—	—	—	—	37 34	—	70	303 30
748 02	34 81	—	—	—	28	18 07	—	—	1 211 23
329 22	39 06	—	—	20	—	75 27	—	—	779 55
150 33	45 63	—	—	—	—	65 82	—	—	311 04
290 00	—	—	—	15	—	3 76	—	—	476 67
236 46	72 93	—	—	—	—	29 92	—	—	551 38
166 46	32 10	—	—	—	—	10 28	9	—	306 33
148 08	107 94	—	—	6	—	49 93	—	—	460 70
2 593 08	**484 73**	—	—	**41**	**28**	**294 60**	**9**	**70**	**5 221 35**
202 79	38 19	—	—	—	—	6 00	—	—	715 13
225 98	—	5	—	—	66	5	—	—	633 13
742 05	—	—	4	16	—	5 75	106 79	—	1 489 15
630 29	—	—	—	—	—	3	—	—	1 643 79
1 801 11	**38 19**	**5**	**4**	**16**	**66**	**11 83**	**106 79**	—	**4 481 20**
8 257 08	**1 215 02**	**5**	**1 23**	**8 97**	**5 77**	**1 020 46**	**400 32**	**1 20**	**20 220 70**

OPPERVLAKTE

Aangevers die produkten van

KANTONS EN GERECHTELIJKE ARRONDISSEMENTEN	Vroege aardappelen	Half-vroege aardappelen	Late aardappelen	TOTAAL DER AARDAPPELEN (39 tot 41)	Voeder- en halfsuikerbieten	Voederwortelen	Rapen	Koolrapen (rutabaga's)	Andere wortel- en knolgewassen
	39	40	41	42	43	44	45	46	47
	ha a	ha a	ha a	ha a	ha a	ha a	ha a	ha a	ha a
PROVINCIE									
BRUGGE									
Ardooie	151 19	308 06	251 29	710 54	284 12	4 45	—	43	4
Brugge	72 47	1 670 64	801 95	2 545 06	1 619 54	4 85	1 76	1 38	23
Gistel	24 70	383 89	195 19	603 78	507 74	1 14	—	—	1 20
Oostende	1 43	49 08	10 15	60 66	68 74	—	—	—	—
Ruiselede	79 24	450 47	306 18	835 89	300 24	2	1	—	1
Tielt	73 64	628 45	163 37	865 46	245 67	80	7	—	1 08
Torhout	203 04	317 14	942 93	1 463 11	797 28	2 48	7	31	1 25
Totaal	**605 71**	**3 807 73**	**2 671 06**	**7 084 50**	**3 823 33**	**13 74**	**1 91**	**2 12**	**3 81**
IEPER									
Hooglede	175 97	392 50	176 47	744 94	284 69	3 43	92	2	22
Ieper	73 79	1 170 84	123 11	1 367 74	767 30	28 16	4	28	15
Mesen	9 90	668 34	22 63	700 87	443 66	3 28	—	13	—
Passendale	175 78	414 72	178 69	769 19	331 22	3 04	1	5	11
Poperinge	6 08	497 71	11 84	515 63	299 14	2 06	1	5	6
Wervik	36 22	317 10	49 90	403 22	317 50	2 20	5	1	—
Totaal	**477 74**	**3 461 21**	**562 64**	**4 501 59**	**2 443 51**	**42 17**	**1 03**	**54**	**54**
KORTRIJK									
Avelgem	9 26	555 58	24 77	589 61	178 94	3 41	—	—	—
Harelbeke	106 13	355 14	178 72	639 99	240 22	7 02	—	6	51
Izegem	174 82	188 41	126 28	489 51	136 28	2 62	10	—	23
Kortrijk	140 40	1 269 59	151 38	1 561 37	544 87	11 35	—	18	62
Menen	98 34	337 46	66 32	502 12	203 34	1 15	—	—	2
Meulebeke	278 33	567 40	153 92	999 65	247 66	5 86	20	—	2 15
Moeskroen	4 20	491 26	18 81	514 27	147 55	54	—	—	—
Moorsele	87 18	378 15	38 57	503 90	168 10	90	42	8	—
Oostrozebeke	134 59	340 77	136 57	611 93	174 59	2 06	35	—	32
Roeselare	47 75	272 18	70 24	390 17	125 95	1 95	—	—	5
Totaal	**1 081 00**	**4 755 94**	**965 58**	**6 802 52**	**2 167 50**	**36 86**	**1 07**	**32**	**3 90**
VEURNE									
Diksmuide	90 74	420 35	260 05	771 14	455 45	67	—	19	1 34
Nieuwpoort	26 07	197 38	59 87	283 32	238 95	99	3 51	2	69
Roesbrugge-Haringe	11 49	612 26	18 00	641 75	416 19	1 30	—	—	14
Veurne	11 45	283 67	52 31	347 43	323 36	2 85	2	5	48
Totaal	**139 75**	**1 513 66**	**390 23**	**2 043 64**	**1 433 95**	**5 81**	**3 53**	**26**	**2 65**
Provincie West-Vlaanderen	**2 304 20**	**13 538 54**	**4 589 51**	**20 432 25**	**9 868 29**	**98 58**	**7 54**	**3 24**	**10 90**

VAN DE TEELTEN

hun bedrijf verkopen (Kat. 1 tot 3)

TOTAAL DER WORTEL- EN KNOL-GEWASSEN (43 tot 47)	Inkarnaat of Franse klaver	Rode-, violet- of gewone klaver	Andere klaver	Luzerne	Hanekam	Inkuilmaïs	Voedermaïs	Voeder- en mergkolen	Andere groen-voeder-gewassen	**TOTAAL DER GROEN-VOEDER-GEWASSEN (49 tot 57)**
48	49	50	51	52	53	54	55	56	57	58
ha a	ha a	ha a	ha a	ha a	ha a	ha a	ha a	ha a	ha a	ha a
WEST-VLAANDEREN										
289 04	14	2 09	5	9	—	1 90	1 10	95	82	7 14
1 627 76	21 14	202 87	15 83	287 14	3 92	7 48	12 99	1 05	59 76	612 18
510 08	4 94	98 30	13 53	77 21	2 50	4 71	95	32	8 08	210 54
68 74	3 55	17 96	20	25 07	—	—	—	—	65	47 43
300 28	16	54	23	—	—	20	1 14	17	2 65	5 09
247 62	30	1 29	50	1 51	—	20	84	40	24	5 28
801 39	2 78	7 77	—	95	—	50	7 74	1 12	1 17	22 03
3 844 91	**33 01**	**330 82**	**30 34**	**391 97**	**6 42**	**14 99**	**24 76**	**4 01**	**73 37**	**909 69**
289 28	6	2 92	1 50	44	—	—	70	2 02	66	8 30
795 93	2 55	67 40	6 70	15 15	1 60	1 14	5 02	95	4 20	104 71
447 07	1 20	16 82	3 32	44 83	3	9 85	14 48	19	1 97	92 69
334 43	—	4 31	4 47	1 81	—	18	1 89	1 48	1 54	15 68
301 32	18 49	39 76	6 46	10 26	—	39	4 70	26	1 98	82 30
319 76	2 30	8 51	—	17 73	2 17	—	1 34	16	9 60	41 81
2 487 79	**24 60**	**139 72**	**22 45**	**90 22**	**3 80**	**11 56**	**28 13**	**5 06**	**19 95**	**345 49**
182 35	3 30	26 84	99	6 50	—	—	33	83	—	38 79
247 81	3 22	8 16	1 63	2 04	—	59	2 94	2 98	1 62	23 18
139 23	11	3 12	—	54	—	—	1 97	74	36	6 84
557 02	3 83	40 33	10 62	16 93	–	49	3 18	1 31	1 19	77 88
204 51	—	3 24	90	9 01	—	1 73	1 55	39	1	16 83
255 87	79	3 29	45	1 33	—	83	3 60	2 26	95	13 50
148 09	2 95	33 33	3 31	9 56	85	95	—	5	9 97	60 97
169 50	1 43	3 82	—	1 87	—	—	65	10	20	8 07
177 32	—	1 25	20	35	—	—	—	75	15	2 70
127 95	—	1 14	57	2 40	28	1 03	—	27	2 04	7 73
2 209 65	**15 63**	**124 52**	**18 67**	**50 53**	**1 13**	**5 62**	**14 22**	**9 68**	**16 49**	**256 49**
457 65	3 44	18 29	9 50	14 34	—	40	1 11	1 15	5 77	54 00
244 16	8 69	104 95	23 55	156 48	—	80	3 67	80	40	299 34
417 63	13 60	82 35	2 35	12 31	—	72	8 98	61	4 94	125 86
326 76	17 98	141 13	14 44	60 57	—	20	1 63	47	1 71	238 13
1 446 20	**43 71**	**346 72**	**49 84**	**243 70**	—	**2 12**	**15 39**	**3 03**	**12 82**	**717 33**
9 988 55	**116 95**	**941 78**	**121 30**	**776 42**	**11 35**	**34 29**	**82 50**	**21 78**	**122 63**	**2 229 00**

OPPERVLAKTE

Aangevers die produkten van

KANTONS EN GERECHTELIJKE ARRONDISSEMENTEN	Graszaad	Klaverzaad	Zaad van suikerbieten	Zaad van koffiecichorei	Zaad van voederbieten	Raapzaad	Andere zaden	Pootaardappelen	TOTAAL LANDBOUWZADEN EN POOTGOED VOOR DE VERKOOP (59 tot 66)	Nog niet genoemde landbouwteelten	Teelt van tuinbouwzaden en plantgoed voor eigen behoeften
	59	60	61	62	63	64	65	66	67	68	69
	ha a	ha a	ha a	ha a	ha a	ha a	ha a	ha a	ha a	ha a	ha a
PROVINCIE											
BRUGGE											
Ardooie	—	—	25	4	7 59	1 07	—	—	8 95	5	24
Brugge	—	—	33 54	—	1 03	4	—	2 10	36 71	2 17	9
Gistel	—	—	20 43	—	—	9	18	—	20 70	2 56	6
Oostende	—	74	7 19	—	1 32	—	—	—	9 25	88	—
Ruiselede	—	—	—	10	3 69	20	20	—	4 19	9	5
Tielt	40	—	27	29	61 74	1 09	8	—	63 87	2 58	15
Torhout	—	—	—	—	1 76	2	—	—	1 78	1 25	1 03
Totaal	**40**	**74**	**61 68**	**43**	**77 13**	**2 51**	**46**	**2 10**	**145 45**	**9 58**	**1 62**
IEPER											
Hooglede	—	—	—	1 34	93	4	4	—	2 35	40	17
Ieper	9 62	20	—	—	22	2	—	71 02	81 08	1	35
Mesen	—	—	—	—	41	—	4 90	50	5 81	7	6
Passendale	—	—	—	—	3 85	1	20	—	4 06	12	13
Poperinge	—	—	—	—	—	—	—	45	45	1	—
Wervik	—	—	—	—	—	—	1 50	—	1 50	—	—
Totaal	**9 62**	**20**	**—**	**1 34**	**5 41**	**7**	**6 64**	**71 97**	**95 25**	**61**	**71**
KORTRIJK											
Avelgem	—	—	—	—	20	54	5	—	79	2	—
Harelbeke	—	—	—	34	1 07	19	5	—	1 65	60	—
Izegem	—	—	—	2 04	1 71	—	—	—	3 75	27	13
Kortrijk	15	—	—	—	10	—	—	3	28	6	36
Menen	—	—	—	—	1 90	—	—	—	1 90	10	12
Meulebeke	4 17	—	—	4 40	33 38	2 95	87	—	45 77	72	60
Moeskroen	1 00	—	—	—	—	—	—	—	1 00	—	11
Moorsele	—	—	—	—	—	1 28	—	—	1 28	28	13
Oostrozebeke	—	—	—	—	—	—	—	—	—	1 70	3
Roeselare	—	—	—	—	7 10	—	—	—	7 10	10	10
Totaal	**5 32**	**—**	**—**	**6 78**	**45 46**	**4 96**	**97**	**3**	**63 52**	**3 85**	**1 58**
VEURNE											
Diksmuide	—	—	—	—	—	32	—	9 41	9 73	—	2
Nieuwpoort	—	1 50	—	—	—	—	—	3 97	5 47	—	5
Roesbrugge-Haringe	1 00	—	—	—	4 26	15	—	2 55	7 96	—	—
Veurne	—	1 53	—	—	4 10	1 22	12	14 22	21 19	4	22
Totaal	**1 00**	**3 03**	**—**	**—**	**8 36**	**1 69**	**12**	**30 15**	**44 35**	**4**	**29**
Pr. West-Vlaanderen	**16 34**	**3 97**	**61 68**	**8 55**	**136 36**	**9 23**	**8 19**	**104 25**	**348 57**	**14 08**	**4 20**

VAN DE TEELTEN

hun bedrijf verkopen (Kat. 1 tot 3)

Tuinbouwteelten voor de verkoop (in open lucht en onder glas)	Moestuinen	Fruit in open lucht voor eigen gebruik	Glasteelt voor eigen gebruik	TOTAAL TUINBOUWTEELTEN VOOR EIGEN GEBRUIK (71 tot 73)	Wijmenaanplantingen	Braakgrond	BETEELDE OPPERVLAKTE	TUSSENTEELTEN				
								Aardappelen	Voederwortelen	Klaver	Luzerne	Andere
70	71	72	73	74	75	76	77					
ha a	ha a	ha a	ha a	ha a	ha a	ha a	ha a	ha a	ha a	ha a	ha a	ha a
WEST-VLAANDEREN												
143 30	24 43	27 34	25	52 02	8	85	5 572 93	—	—	—	—	—
385 45	52 48	345 16	31	397 95	88	28 36	40 971 17	—	—	2 59	22	10 57
72 30	12 97	19 03	3	32 03	1 32	4 86	13 693 00	—	—	—	—	—
1 79	61	11	—	72	—	1 51	1 644 89	—	—	—	—	—
69 84	17 36	124 70	9	142 15	16	1 29	5 880 64	—	—	—	—	—
98 95	16 31	86 04	10	102 45	15	1 45	5 557 41	—	—	—	—	—
150 46	39 14	171 01	76	210 91	—	1 40	16 272 72	—	22	2 75	—	22
922 09	**163 30**	**773 39**	**1 54**	**938 23**	**2 59**	**39 72**	**89 592 76**	**—**	**22**	**5 34**	**22**	**10 79**
181 84	9 34	9 16	1	18 51	32	85	6 597 48	—	—	—	—	—
69 83	37 70	25 06	—	62 76	6	11 58	20 505 73	—	—	—	—	—
8 71	15 79	6 57	1	22 37	—	41	9 888 64	—	—	—	—	—
168 66	16 37	10 55	—	26 92	—	3 43	7 450 12	—	—	3 00	—	—
13 23	14 11	3 47	—	17 58	22	2	6 810 61	—	—	—	—	—
18 58	8 75	2 19	—	10 94	2	23	6 510 32	—	—	—	—	—
460 85	**102 06**	**57 00**	**2**	**159 08**	**62**	**16 52**	**57 762 90**	**—**	**—**	**3 00**	**—**	**—**
9 20	15 09	25 68	2	40 79	4	44	4 427 48	—	—	—	—	—
31 50	25 51	37 42	9	63 02	10	2 28	4 778 75	15	—	—	—	15
106 77	8 88	12 87	2	21 77	8	3 45	2 781 86	—	—	—	—	1 23
36 28	37 98	88 63	8	126 69	—	6 71	12 108 27	—	—	—	—	—
26 46	9 38	5 70	1	15 09	5	3 41	4 944 87	—	—	—	—	—
149 10	19 28	74 52	46	94 26	8	2 83	5 474 99	—	—	—	—	—
14 40	9 31	15 23	1	24 55	90	1 27	4 066 98	—	—	—	—	—
14 59	5 41	5 47	1	10 89	—	18	3 685 59	—	—	—	—	—
16 15	23 08	32 35	22	55 65	—	57	3 962 07	—	—	—	—	—
90 39	7 57	6 00	4	13 61	—	1 85	2 925 79	40	—	1 40	—	—
494 84	**161 49**	**303 87**	**96**	**466 32**	**1 25**	**22 99**	**49 156 65**	**55**	**—**	**1 40**	**—**	**1 38**
53 35	22 63	48 19	30	71 12	—	33	12 130 57	—	—	—	—	—
34 69	7 80	4 76	3	12 59	6	13 72	9 453 96	—	—	—	—	—
14 33	20 76	8 71	6	29 53	31	67	12 430 25	—	—	—	—	—
21 78	9 47	5 28	1	14 76	1 90	11 11	14 830 42	—	—	—	—	—
124 15	**60 66**	**66 94**	**40**	**128 00**	**2 27**	**25 83**	**48 845 20**	**—**	**—**	**—**	**—**	**—**
2 001 93	**487 51**	**1 201 20**	**2 92**	**1 691 63**	**6 73**	**105 06**	**245 357 51**	**55**	**22**	**9 74**	**22**	**12 17**

OPPERVLAKTE VA

Aangevers die produkten van hu

KANTONS EN GERECHTELIJKE ARRONDISSEMENTEN	Tijdelijk maailand		Tijdelijk weiland	Blijvend maailand	Blijvend weiland	TOTAAL GRASLAND (1 tot 5)	Wintertarwe	Wisseltarwe	Zomertarwe	
	Italiaans ray-gras	ander								
	1	2	3	4	5	6	7	8	9	
	ha a	ha a	ha a	ha a	ha a	ha a	ha a	ha a	ha a	
PROVINCIE										0
DENDERMONDE										
Aalst	64 18	12 14	12 64	911 07	2 210 28	3 210 31	1 132 13	10 11	18 04	
Beveren	56 99	16 03	1 82	169 72	2 988 32	3 232 88	864 27	3 95	516 33	
Dendermonde	57 67	5 81	9 62	752 20	1 393 56	2 218 86	625 98	55	41 80	
Hamme	47 92	9 61	7 89	230 28	973 52	1 269 22	267 25	35	8 94	
Lokeren	68 43	19 04	7 51	302 84	1 395 90	1 793 72	67 84	1 50	15 59	
St-Gillis-Waas	95 46	12 72	6 53	309 40	1 538 66	1 962 77	217 46	3 01	296 39	
St-Niklaas	53 26	30 00	5 14	220 07	939 52	1 247 99	81 22	23	6 82	
Temse	32 25	20 00	13 13	226 68	970 73	1 262 79	512 26	22	13 68	
Wetteren	50 26	7 96	7 35	475 88	1 346 26	1 887 71	224 94	81	32 01	
Zele	23 90	8 83	7 90	510 43	1 347 40	1 898 46	126 16	1 15	20 19	
Totaal	**550 32**	**142 14**	**79 53**	**4 108 57**	**15 104 15**	**19 984 71**	**4 119 51**	**21 88**	**969 79**	
GENT										
Assenede	87 89	49 06	5 40	120 05	1 476 81	1 739 21	308 02	20	177 03	
Deinze	19 79	7 31	10 99	324 50	2 130 06	2 492 65	479 07	1 30	34 38	
Eeklo	313 18	32 99	58 22	175 08	3 064 17	3 643 64	171 61	1 30	26 66	
Evergem	60 48	11 23	23 95	240 30	1 029 19	1 365 15	40 63	5	16 49	
Gent	21 78	8 20	8 86	290 74	1 122 39	1 451 97	84 78	1 87	20 74	
Kaprijke	238 80	57 34	50 47	63 67	2 201 06	2 611 34	608 53	4 50	119 24	
Kruishoutem	12 40	4 94	1 18	302 00	1 544 72	1 865 24	1 022 24	6 24	47 54	
Ledeberg	7 78	4 49	1 12	137 80	543 18	694 37	18 82	40	8 31	
Lochristi	41 60	18 71	8 84	595 09	2 363 64	3 027 88	164 51	2 40	217 59	
Nazareth	32 99	15 91	10 94	403 73	1 709 51	2 173 08	108 67	3 70	55 63	
Nevele	31 00	39 10	7 33	222 36	2 647 68	2 947 47	568 35	40	26 85	
Oosterzele	24 98	6 23	5 26	420 64	2 192 63	2 649 74	827 21	4 36	44 50	
Waarschoot	36 20	33 23	7 98	133 20	1 079 06	1 289 67	104 52	90	5 71	
Zomergem	73 86	29 18	22 90	295 03	2 314 35	2 735 32	195 45	1 55	19 03	
Totaal	**1 002 73**	**317 92**	**223 44**	**3 724 19**	**25 418 45**	**30 686 73**	**4 702 41**	**29 17**	**819 70**	
OUDENAARDE										
Geraardsbergen	28 66	34 33	1 00	382 13	1 679 89	2 126 01	550 65	25	3 77	
Herzele	66 40	4 81	2 85	392 35	1 546 48	2 012 89	676 81	25	3 64	
Nederbrakel	15 91	3 18	3 50	386 43	1 672 57	2 081 59	664 03	30	1 83	
Ninove	32 69	10 63	10 18	443 53	2 147 21	2 644 24	706 46	1 30	4 93	
Oudenaarde	23 96	10 43	2 54	672 24	2 216 72	2 925 89	2 382 83	2 36	46 32	
Ronse	9 72	3 37	10 63	291 29	887 71	1 202 72	907 44	6 85	14 23	
St-Maria-Horebeke	16 38	7 53	4 03	283 23	1 698 83	2 010 00	1 242 94	1 96	13 41	
Zottegem	18 71	4 11	13 22	361 18	1 666 44	2 063 66	795 80	1 69	8 10	
Totaal	**212 43**	**78 39**	**47 95**	**3 212 38**	**13 515 85**	**17 067 00**	**7 926 96**	**14 96**	**96 23**	
Provincie Oost-Vlaanderen	**1 765 48**	**538 45**	**350 92**	**11 045 14**	**54 038 45**	**67 738 44**	**16 748 88**	**66 01**	**1 885 72**	

VAN DE TEELTEN

hun bedrijf verkopen (Kat. 1 tot 3)

Winter-rogge	Zomer-rogge	Spelt	Winter-gerst	Zomer-gerst	Haver	Boekweit	Korrelmaïs	Masteluin	Andere graan-gewassen	**TOTAAL DER GRAANGE-WASSEN (7 tot 19)**
10	11	12	13	14	15	16	17	18	19	20
ha a	ha a	ha a	ha a	ha a	ha a	ha a	ha a	ha a	ha a	ha a
OOST-VLAANDEREN										
381 00	12 99	1 08	243 17	38 33	441 32	1 52	85	40 51	1 07	2 322 12
391 40	20 49	—	69 23	918 91	523 81	1 35	1 68	1 32	2 05	3 314 79
442 69	9 42	58	25 60	29 70	256 70	77	3 27	3 86	97	1 441 89
713 17	12 10	—	8 11	54 51	330 59	1 34	4 74	3 02	4 29	1 408 41
982 29	58 47	—	7 73	85 95	352 04	1 13	18 24	1 21	20 24	1 612 23
1 509 50	72 48	41	21 16	499 34	815 53	4 33	21 40	2 13	31 58	3 494 72
1 012 79	23 83	15	16 58	86 36	424 91	2 17	4 29	77	5 71	1 665 83
748 84	21 25	—	230 75	96 89	490 23	—	14	6 12	10 79	2 131 17
945 72	41 60	85	80 10	108 81	346 86	3 23	6 93	4 64	11 52	1 808 02
975 65	37 13	—	6 02	36 19	291 60	2 05	7 33	1 72	1 12	1 506 31
8 103 05	**309 76**	**3 07**	**708 45**	**1 954 99**	**4 273 59**	**17 89**	**68 87**	**65 30**	**89 34**	**20 705 49**
712 57	86 30	50	31 69	651 49	382 49	2 00	4 12	4 00	279 59	2 640 00
836 42	55 79	75	37 41	450 65	580 99	2 49	3 32	—	15 98	2 498 55
2 185 20	56 94	75	31 86	643 47	918 51	4 78	6 68	6 56	41 32	4 095 64
934 79	36 03	—	14 27	110 91	300 62	1 47	38	1 90	21 24	1 478 78
513 06	17 33	—	29 06	78 82	204 11	—	96	8 82	11 15	970 70
1 070 13	20 86	47	31 31	1 054 65	439 74	8	13 14	3 84	281 49	3 647 98
528 93	16 62	95	171 84	330 72	607 21	—	4 99	54	7 23	2 745 05
292 84	12 80	—	13 56	92 72	90 46	15	2 19	2 30	18 26	552 81
1 755 83	67 28	1 34	47 35	424 70	696 90	1 77	31 50	2 67	85 24	3 499 08
977 97	31 84	17	55 37	363 11	415 83	20	71	—	5 90	2 019 10
1 276 25	52 48	—	99 57	194 84	700 93	3 71	59	5 67	27 24	2 956 88
675 38	16 24	2 63	565 87	108 88	470 05	1 00	74	10 76	4 24	2 731 86
645 89	16 94	3 99	30 86	110 96	265 29	80	1 59	—	26 32	1 213 77
1 472 04	35 90	—	34 75	120 47	731 81	—	1 07	1 30	45 88	2 659 25
13 877 30	**523 35**	**11 55**	**1 194 77**	**4 736 39**	**6 804 94**	**18 45**	**71 98**	**48 36**	**871 08**	**33 709 45**
104 86	3 67	1 31	323 70	26 03	285 25	50	1 00	1 12	—	1 302 11
143 90	5 35	45	390 49	24 23	290 50	72	98	9 72	—	1 547 04
64 35	1 45	48	458 27	15 23	255 42	45	10	13 08	20	1 475 19
98 23	6 81	75	386 03	13 00	328 50	1 95	58	4 60	1 33	1 554 47
75 56	1 68	10	707 50	114 68	827 83	3 00	1 28	87	2 74	4 166 75
8 00	95	1 90	156 57	54 20	365 03	1 40	50	45	—	1 517 52
41 97	2 13	5	696 78	21 10	367 63	30	—	14 43	93	2 403 63
126 43	4 29	2 75	583 03	29 44	304 49	2 30	37	12 35	55	1 871 59
663 30	**26 33**	**7 79**	**3 702 37**	**297 91**	**3 024 65**	**10 62**	**4 81**	**56 62**	**5 75**	**15 838 30**
22 643 65	**859 44**	**22 41**	**5 605 59**	**6 989 29**	**14 103 18**	**46 96**	**145 66**	**170 28**	**966 17**	**70 253 24**

OPPERVLAKTE V

Aangevers die produkten van hu

KANTONS EN GERECHTELIJKE ARRONDISSEMENTEN	Droog-geoogste bonen	Droog-geoogste erwten	Veldbonen	Wikken	Lupinen	Mengsels van graan- en peul-gewassen	TOTAAL DER DROOG-GEOOGSTE PEUL-VRUCHTEN (21 tot 26)	Suikerbieten
	21	22	23	24	25	26	27	28
	ha a	ha a	ha a	ha a	ha a	ha a	ha a	ha a
PROVINCIE O								
DENDERMONDE								
Aalst	6	1 65	—	—	—	—	1 71	50
Beveren	74 91	284 12	22 08	—	1 19	25	382 55	590 41
Dendermonde	29	30	—	—	—	30	89	17 33
Hamme	18	—	—	—	—	—	18	35 68
Lokeren	13	49	—	—	—	—	62	11 48
St-Gilles-Waas	5 98	66 41	1 13	—	33	—	73 85	184 29
St-Niklaas	10	2 16	—	—	64	—	2 90	2 26
Temse	3	2	—	—	—	3	8	31 16
Wetteren	44	1 38	—	—	—	—	1 82	—
Zele	—	10	1	—	—	—	11	95
Totaal	**82 12**	**356 63**	**23 22**	**—**	**2 16**	**58**	**464 71**	**874 06**
GENT								
Assenede	2 58	102 23	1 36	—	—	—	106 17	155 63
Deinze	39	44 99	72	—	—	—	46 10	16 12
Eeklo	4 14	51 85	—	—	—	1 30	57 29	13 37
Evergem	15	60	—	—	—	—	75	—
Gent	—	1 85	—	—	—	—	1 85	80
Kaprijke	23 02	203 91	90	—	—	—	227 83	275 59
Kruishoutem	—	29 31	—	—	—	—	29 31	68 59
Ledeberg	1	—	—	—	—	—	1	—
Lochristi	2 93	20 67	8	20	—	1 00	24 88	132 74
Nazareth	—	35	1	—	—	—	36	2 40
Nevele	79	26 24	1 29	—	—	—	28 32	3 65
Oosterzele	6	1 06	45	—	—	—	1 57	14 78
Waarschoot	—	30	—	—	—	—	30	—
Zomergem	—	1 54	14	—	—	—	1 68	—
Totaal	**34 07**	**484 90**	**4 95**	**20**	**—**	**2 30**	**526 42**	**683 67**
OUDENAARDE								
Geraardsbergen	—	1 20	3 10	—	—	—	4 30	33 46
Herzele	—	31	1 00	—	—	—	1 31	8 86
Nederbrakel	—	—	30	—	—	—	30	37 62
Ninove	—	—	—	—	50	—	50	11 80
Oudenaarde	13	17 74	13	—	—	5	18 05	356 52
Ronse	1 00	15 65	1 05	—	—	—	17 70	308 21
St-Maria-Horebeke	40	1 10	1 11	—	—	—	2 61	92 05
Zottegem	3	2 63	31	—	—	—	2 97	42 86
Totaal	**1 56**	**38 63**	**7 00**	**—**	**50**	**5**	**47 74**	**891 38**
Provincie Oost-Vlaanderen	**117 75**	**880 16**	**35 17**	**20**	**2 66**	**2 93**	**1 038 87**	**2 449 11**

VAN DE TEELTEN

hun bedrijf verkopen (Kat. 1 tot 3)

Vlas	Koffie-cichorei	Hennep	Winter-koolzaad	Zomer-koolzaad	Andere olie-houdende gewassen	Tabak	Hop	Genees-krachtige en aromatische planten	**TOTAAL DER NIJVER-HEIDS-GEWASSEN (28 tot 37)**
29	30	31	32	33	34	35	36	37	38
ha a	ha a	ha a	ha a	ha a	ha a	ha a	ha a	ha a	ha a
OOST-VLAANDEREN									
38	—	—	—	—	—	2 07	60 16	—	63 11
48 80	—	—	—	—	17 95	—	—	—	657 16
11 86	30	—	—	—	—	3	5 75	—	35 27
—	—	75	—	—	—	—	—	—	36 43
—	—	—	2	—	—	3	9 60	—	21 13
14 39	—	—	—	—	2 60	1 50	—	—	202 78
2 50	—	—	—	—	—	75	—	—	5 51
50	—	—	—	—	—	—	—	—	31 66
—	—	—	—	—	—	3	—	—	3
—	—	—	—	—	—	2	—	—	97
78 43	**30**	**75**	**2**	**—**	**20 55**	**4 43**	**75 51**	**—**	**1 054 05**
81 90	—	—	—	—	—	—	—	—	237 53
94 06	1 79	—	—	—	—	2 17	—	—	114 14
27 02	—	—	—	—	—	3	—	—	40 42
—	—	—	—	—	—	—	—	—	—
23	—	—	—	—	—	1	—	—	1 04
266 96	—	—	—	—	90	1	—	—	543 46
176 48	15	—	—	2	—	26	—	—	245 50
—	—	—	—	—	—	—	—	—	—
5 37	—	—	—	—	—	3 06	—	—	141 17
3 59	—	—	—	—	1	1	—	—	6 01
22 62	80	—	—	—	—	—	—	—	27 07
31 50	1 00	—	—	—	—	7	—	—	47 35
—	—	—	—	—	—	6	—	—	6
1 50	—	—	—	—	—	1 65	—	—	3 15
711 23	**3 74**	**—**	**—**	**2**	**91**	**7 33**	**—**	**—**	**1 406 90**
5 80	1	—	—	—	—	12 25	—	1 56	53 08
2 30	—	—	—	—	—	—	9 73	—	20 89
14 78	—	—	—	—	—	8	—	10	52 58
1 00	—	—	—	—	—	24 40	1 12	—	38 32
438 00	15 43	—	—	—	—	19	—	—	810 14
91 56	20	—	15	—	—	78	—	—	400 90
124 53	—	—	—	—	—	39	—	—	216 97
35 00	2	—	—	—	—	3	—	—	77 91
712 97	**15 66**	**—**	**15**	**—**	**—**	**38 12**	**10 85**	**1 66**	**1 670 79**
1 502 63	**19 70**	**75**	**17**	**2**	**21 46**	**49 88**	**86 36**	**1 66**	**4 131 74**

OPPERVLAKTE VA

Aangevers die produkten van hun

KANTONS EN GERECHTELIJKE ARRONDISSEMENTEN	Vroege aardappelen	Half-vroege aardappelen	Late aardappelen	TOTAAL DER AARD-APPELEN (39 tot 41)	Voeder- en halfsuiker-bieten	Voeder-wortelen	Rapen	Koolrapen (rutabaga's)	Andere wortel- en knol-gewassen	TC WC EN GE (42
	39	40	41	42	43	44	45	46	47	
	ha a	ha a	ha a	ha a	ha a	ha a	ha a	ha a	ha a	
PROVINCIE OO										
DENDERMONDE										
Aalst	87 18	473 08	355 36	915 62	555 46	10 50	81	3	1 22	
Beveren	44 24	622 63	41 48	708 35	460 16	2 86	—	21	—	
Dendermonde	85 73	415 27	212 64	713 64	363 93	1 75	5 63	56	4	
Hamme	141 77	133 22	301 03	576 02	232 80	4	—	6	29	
Lokeren	15 19	284 62	278 34	578 15	243 92	1 71	—	29	5	
St-Gillis-Waas	51 56	835 75	225 29	1 112 60	400 75	6 83	1 30	85	20	
St-Niklaas	19 65	388 94	278 84	687 43	189 48	46	—	—	—	
Temse	25 88	445 26	118 03	589 17	247 29	2 01	2 28	—	—	
Wetteren	16 02	344 40	209 79	570 21	277 01	2 07	50	15	49	
Zele	8 85	188 29	270 25	467 39	277 91	1 00	—	70	1 25	
Totaal	**496 07**	**4 131 46**	**2 291 05**	**6 918 58**	**3 248 71**	**29 23**	**10 52**	**2 85**	**3 54**	
GENT										
Assenede	29 44	686 79	182 60	898 83	357 80	3 71	—	12	—	
Deinze	57 04	793 17	94 03	944 24	335 22	6 48	1 50	4	45	
Eeklo	33 79	477 20	570 50	1 081 49	667 97	6 35	9	—	2 55	
Evergem	18 95	391 19	142 06	552 20	193 35	1 63	5	—	35	
Gent	16 19	202 93	90 43	309 55	154 17	29	—	—	7	
Kaprijke	47 63	743 63	287 42	1 078 68	563 39	2 47	—	—	—	
Kruishoutem	69 89	937 21	103 79	1 110 89	264 65	8 05	—	15	8	
Ledeberg	9 12	92 03	77 18	178 33	79 39	15	—	—	1 49	
Lochristi	31 52	978 00	255 89	1 265 41	459 21	5 54	4 00	65	70	
Nazareth	20 64	403 00	126 49	550 13	276 20	1 70	—	—	14	
Nevele	82 07	1 048 73	96 78	1 227 58	462 77	5 08	—	35	2	
Oosterzele	42 58	606 88	125 32	774 78	504 38	89	1 50	—	—	
Waarschoot	26 75	329 15	98 50	454 40	203 01	2 80	3 80	—	—	
Zomergem	27 08	609 71	198 24	835 03	419 14	38	6	—	—	
Totaal	**512 69**	**8 299 62**	**2 449 23**	**11 261 54**	**4 940 65**	**45 52**	**11 00**	**1 31**	**5 85**	
OUDENAARDE										
Geraardsbergen	3 97	99 23	117 24	220 44	292 37	2 95	2 50	—	4	
Herzele	8 07	262 63	59 33	330 03	347 03	2 61	1 52	—	5	
Nederbrakel	3 24	234 19	41 62	279 05	356 74	23 44	90	—	—	
Ninove	13 11	200 33	85 46	298 90	405 70	2 96	1 07	—	30	
Oudenaarde	32 52	1 124 96	200 76	1 358 24	494 14	7 45	2 40	8	2	
Ronse	7 80	302 91	29 12	339 83	178 00	1 50	50	—	50	
St-Maria-Horebeke	16 05	688 32	20 34	724 71	449 52	3 92	—	—	—	
Zottegem	9 11	347 58	24 05	380 74	393 16	16 74	2 05	—	—	
Totaal	**93 87**	**3 260 15**	**577 92**	**3 931 94**	**2 916 66**	**61 57**	**10 94**	**8**	**91**	
Provincie Oost-Vlaanderen	**1 102 63**	**15 691 23**	**5 318 20**	**22 112 06**	**11 106 02**	**136 32**	**32 46**	**4 24**	**10 30**	

AN DE TEELTEN

un bedrijf verkopen (Kat. 1 tot 3)

TOTAAL DER WORTEL- EN KNOL-GEWASSEN (43 tot 47)	Inkarnaat of Franse klaver	Rode-, violet- of gewone klaver	Andere klaver	Luzerne	Hanekam	Inkuilmaïs	Voedermaïs	Voeder- en mergkolen	Andere groen-voeder-gewassen	TOTAAL DER GROEN-VOEDER-GEWASSEN (49 tot 57)
48	49	50	51	52	53	54	55	56	57	58
ha a	ha a	ha a	ha a	ha a	ha a	ha a	ha a	ha a	ha a	ha a
OST-VLAANDEREN										
568 02	4 51	76 07	13 71	2 53	—	14	2 96	8	5 88	105 88
463 23	3 86	99 46	1 00	16 22	—	40	7 48	—	10 89	139 31
371 91	1 76	49 83	9 30	1 06	—	35	1 40	3	10 32	74 05
233 19	3 70	52 25	90	1 18	—	35	21 99	45	13 75	94 57
245 97	5 04	89 44	2 24	73	—	50	47 27	3 73	5 02	153 97
409 93	17 73	191 56	11 13	2 73	—	88	59 20	61	7 54	291 38
189 94	36 76	102 43	1 11	1 22	8	2 07	39 60	83	7 77	191 87
251 58	17 69	264 31	30	1 57	—	1 76	8 47	—	5 83	299 93
280 22	1 93	89 92	4 64	2 12	—	89	16 86	5 69	14 03	136 08
280 86	14 32	45 87	9 49	—	—	1 70	13 30	10 16	21 04	115 88
3 294 85	**107 30**	**1 061 14**	**53 82**	**29 36**	**8**	**9 04**	**218 53**	**21 58**	**102 07**	**1 602 92**
361 63	1 70	47 65	92	95	—	30	50 78	1 61	7 13	111 04
343 69	1 89	8 88	99	—	—	11	13 32	1 98	10 49	37 66
676 96	4 14	14 60	6 32	4 96	—	3 63	46 28	13 89	5 52	99 34
195 38	9 39	16 45	—	—	—	68	67 84	1 04	2 41	97 81
154 53	77	8 05	63	10	—	28	27 43	85	1 77	39 88
565 86	3 87	79 03	4 28	14 42	22	80	63 59	7 65	—	173 86
272 93	7 79	35 93	38	15	5	3	6 40	2 89	4 74	58 36
81 03	—	4 24	50	—	—	2 30	10 59	56	53	18 72
470 10	1 69	33 83	5 84	15	—	1 66	82 23	3 95	13 11	142 46
278 04	3 77	15 08	30	32	—	—	16 26	1 51	6 51	43 75
468 22	1 45	16 94	1 79	45	3 99	47	40 07	1 46	12 77	79 39
506 77	3 05	87 83	2 13	4 02	—	1 91	2 76	58	7 22	109 50
209 61	1 13	40 08	—	—	—	1 43	43 89	2 27	4 70	93 50
419 58	4 32	42 76	20	—	—	69	65 04	40	91	114 32
5 004 33	**44 96**	**451 35**	**24 28**	**25 52**	**4 26**	**14 29**	**536 48**	**40 64**	**77 81**	**1 219 59**
297 86	4 24	46 86	1 36	4 88	—	60	22	66	2 23	61 05
351 21	7 24	55 11	3 33	4 60	—	80	1	42	2 86	74 37
381 08	8 95	51 02	3 76	10 19	—	3 56	62	—	47	78 57
410 03	5 73	41 25	1 75	3 94	—	—	24	93	56	54 40
504 09	7 34	94 19	3 18	28 29	—	—	75	78	6 34	140 87
180 50	6 82	13 35	1 90	12 37	66	25	—	—	1 01	36 36
453 44	7 87	53 17	6 37	37 87	—	1 51	75	1 13	1 51	109 98
411 95	11 81	63 92	1 62	11 43	—	—	—	30	1 50	90 58
2 990 16	**60 00**	**418 87**	**23 27**	**113 57**	**66**	**6 52**	**2 59**	**4 22**	**16 48**	**646 18**
11 289 34	**212 26**	**1 931 36**	**101 37**	**168 45**	**5 00**	**29 85**	**757 60**	**66 44**	**196 36**	**3 468 69**

OPPERVLAKTE VA

Aangevers die produkten van hun

KANTONS EN GERECHTELIJKE ARRONDISSEMENTEN	Graszaad	Klaverzaad	Zaad van suikerbieten	Zaad van koffiecichorei	Zaad van voederbieten	Raapzaad	Andere zaden	Pootaardappelen	TOTAAL LANDBOUWZADEN EN POOTGOED VOOR DE VERKOOP (59 tot 66)	Nog niet genoemde landbouwteelten	Teelt van tuinbouwzaden en plantgoed voor eigen behoeften	Tu bo tee voc ver (in lu en gl
	59 ha a	60 ha a	61 ha a	62 ha a	63 ha a	64 ha a	65 ha a	66 ha a	67 ha a	68 ha a	69 ha a	ha
PROVINCIE OC												
DENDERMONDE												
Aalst	—	—	—	—	8	—	72	—	80	34	58	
Beveren	72 98	—	—	—	—	3 86	3 07	38 28	118 19	2 79	22	
Dendermonde	—	—	—	—	—	1	17	—	18	34	51	
Hamme	—	—	—	—	—	—	—	—	—	17	69	
Lokeren	—	—	—	—	—	15	—	—	15	30	6	
St-Gillis-Waas	36 80	—	—	—	—	8	—	10	36 98	2 03	3	
St-Niklaas	—	—	—	—	—	—	—	—	—	—	—	
Temse	—	—	—	—	—	—	—	—	—	77	—	
Wetteren	1	—	—	—	—	1	—	—	2	27	2	
Zele	—	—	—	—	—	14	—	—	14	—	—	
Totaal	**109 79**	—	—	—	**8**	**4 25**	**3 96**	**38 38**	**156 46**	**7 01**	**2 11**	**2**
GENT												
Assenede	84 03	—	—	—	15	3 41	—	93 52	181 11	10	2	
Deinze	5	—	—	—	—	8	—	—	13	52	2	
Eeklo	7 06	—	—	—	10	2 03	1 00	—	10 19	1 42	79	
Evergem	—	—	—	—	90	—	—	—	90	1	38	
Gent	—	—	—	—	—	2	—	—	2	4	16	
Kaprijke	76 50	—	—	—	—	4 90	3 00	17 27	101 67	2 66	—	
Kruishoutem	—	—	—	—	—	—	—	—	—	10	4	
Ledeberg	—	—	—	—	—	—	—	—	—	—	—	
Lochristi	—	—	—	—	2 94	—	—	2 00	4 94	3	—	
Nazareth	—	—	—	—	—	1	—	—	1	2	14	
Nevele	—	—	—	—	5	1	—	—	6	8	—	
Oosterzele	6 50	1 50	—	—	16	3 00	45	—	11 61	3 46	22	
Waarschoot	10	—	—	—	3	—	—	—	13	4	29	
Zomergem	—	—	—	—	—	5	—	—	5	18	25	
Totaal	**174 24**	**1 50**	—	—	**4 33**	**13 51**	**4 45**	**112 79**	**310 82**	**8 66**	**2 31**	
OUDENAARDE												
Geraardsbergen	—	—	—	—	33	2	—	—	35	—	—	
Herzele	—	—	—	—	1 15	—	—	—	1 15	1	29	
Nederbrakel	—	—	—	—	15	—	—	—	15	3	—	
Ninove	—	—	—	—	17	—	15	—	32	2	5	
Oudenaarde	—	—	—	—	—	—	20	—	20	3 03	3	
Ronse	—	—	—	—	1 55	—	—	15	1 70	1 00	4	
St-Maria-Horebeke	—	—	—	—	—	1 79	1 91	—	3 70	—	6	
Zottegem	—	—	—	—	2 00	—	—	—	2 00	1	9	
Totaal	—	—	—	—	**5 35**	**1 81**	**2 26**	**15**	**9 57**	**4 10**	**56**	
Pr. Oost-Vlaanderen	**284 03**	**1 50**	—	—	**9 76**	**19 57**	**10 67**	**151 32**	**476 85**	**19 77**	**4 98**	

'AN DE TEELTEN

un bedrijf verkopen (Kat. 1 tot 3)

Tuinbouwteelten voor de verkoop in open lucht en onder glas)	Moestuinen	Fruit in open lucht voor eigen gebruik	Glasteelt voor eigen gebruik	**TOTAAL TUINBOUWTEELTEN VOOR EIGEN GEBRUIK (71 tot 73)**	Wijmenaanplantingen	Braakgrond	**BETEELDE OPPERVLAKTE**	**TUSSENTEELTEN**				
								Aardappelen	Voederwortelen	Klaver	Luzerne	Andere
70	71	72	73	74	75	76	77					
ha a	ha a	ha a	ha a	ha a	ha a	ha a	ha a	ha a	ha a	ha a	ha a	ha a
OOST-VLAANDEREN												
350 76	50 39	128 83	26	179 48	65	19 34	7 738 72	41	10	—	—	17
574 45	17 31	22 30	33	39 94	16 50	16 03	9 666 39	2 26	—	—	—	2 13
209 41	20 66	55 85	6	76 57	4 36	9 81	5 157 69	20	10	—	—	4 84
95 09	6 42	51 04	14	57 60	19 13	6 80	3 797 50	2	—	45	15	20 65
104 12	8 73	91 50	11	100 34	36 20	17 27	4 664 23	1 02	—	—	—	2 33
493 62	13 88	53 97	46	68 31	44 14	48 62	8 241 76	6 41	—	—	—	3 61
278 32	4 75	54 30	—	59 05	60	6 62	4 336 06	2 45	—	—	—	2 84
444 31	6 64	32 72	31	39 67	129 81	10 12	5 191 06	2 24	—	43	—	3 86
407 05	15 58	61 47	5	77 10	35	20 61	5 189 51	—	—	42	—	63
24 29	8 02	29 83	—	37 85	1 02	17 65	4 350 93	—	—	—	—	45
2 981 42	**152 38**	**581 81**	**1 72**	**735 91**	**252 76**	**172 87**	**58 333 85**	**15 01**	**20**	**1 30**	**15**	**41 51**
103 89	9 98	61 03	—	71 01	9	4 07	6 454 70	99	—	—	—	94 44
127 33	27 74	67 97	21	95 92	—	1 76	6 702 71	—	—	—	—	—
265 77	25 92	156 87	2	182 81	60	16 25	10 172 61	—	—	—	—	—
208 69	18 57	46 37	22	65 16	17	5 96	3 971 34	—	—	—	—	—
229 51	11 22	24 30	20	35 72	—	5 40	3 200 37	—	—	—	—	25
288 30	24 59	147 77	16	172 52	—	19 06	9 433 22	17	15	8 26	—	23 05
25 49	38 08	73 35	39	111 82	9 92	4 86	6 479 51	—	—	5	—	—
52 20	5 73	23 92	—	29 65	4 20	12 98	1 624 30	—	—	—	—	—
295 10	13 47	109 68	2	123 17	7 10	16 53	9 017 85	55	—	—	—	1 50
78 07	27 51	74 23	30	102 04	7	1 71	5 252 53	—	—	—	—	—
342 40	25 49	124 94	22	150 65	16	3 50	8 231 78	83	30	—	—	15
227 93	50 13	105 91	44	156 48	15	14 08	7 235 50	—	—	2 47	—	90
276 57	12 29	40 61	—	52 90	—	1 38	3 592 62	10	—	39	—	1 05
277 31	25 30	147 87	7	173 24	10	3 61	7 223 07	—	—	—	—	—
2 798 56	**316 02**	**1 204 82**	**2 25**	**1 523 09**	**22 56**	**111 15**	**88 592 11**	**2 64**	**45**	**11 17**	**—**	**121 34**
69 76	17 48	57 93	1	75 42	20	1 11	4 211 69	—	—	95	—	2 18
221 60	34 59	120 60	14	155 33	27	2 42	4 718 81	—	—	—	—	70
60 80	27 17	103 31	30	130 78	—	58	4 540 70	—	—	—	—	—
341 80	29 70	68 26	45	98 41	30	2 82	5 444 58	—	—	—	—	20
133 24	50 32	144 30	15	194 77	14 47	10 38	10 280 15	—	—	—	—	1 50
13 75	12 61	38 38	6	51 05	—	77	3 763 84	—	—	—	—	2 40
174 61	43 27	107 23	16	150 66	5 61	2 01	6 257 99	50	—	1 59	—	10
159 12	36 95	105 95	18	143 08	3 12	3 02	5 209 84	—	—	30	—	2 90
1 174 68	**252 09**	**745 96**	**1 45**	**999 50**	**23 97**	**23 11**	**44 427 60**	**50**	**—**	**2 84**	**—**	**9 98**
6 954 66	**720 49**	**2 532 59**	**5 42**	**3 258 50**	**299 29**	**307 13**	**191 353 56**	**18 15**	**65**	**15 31**	**15**	**172 83**

OPPERVLAKTE

Aangevers die produkten van

KANTONS EN GERECHTELIJKE ARRONDISSEMENTEN	Tijdelijk maailand		Tijdelijk weiland	Blijvend maailand	Blijvend weiland	TOTAAL GRASLAND (1 tot 5)	Wintertarwe	Wisseltarwe	Zomertarwe
	Italiaans ray-grass	ander							
	1	2	3	4	5	6	7	8	9
	ha a	ha a	ha a	ha a	ha a	ha a	ha a	ha a	ha a
PROVINCIE H									
CHARLEROI									
Beaumont	16 84	15 30	27 64	4 435 28	8 296 59	12 791 65	331 08	6 25	148 28
Binche	22 06	15 90	90 92	922 94	2 619 71	3 671 53	1 102 23	17 09	300 16
Charleroi	8 28	5 25	4 56	247 90	447 39	713 38	11 36	—	9 58
Châtelet	42 66	24 45	32 79	824 72	2 148 98	3 073 60	441 26	4 00	229 70
Chimay	28 60	191 48	328 19	4 183 01	7 699 73	12 431 01	92 68	3 14	55 98
Fontaine-l'Evêque	6 30	5 66	19 16	475 58	1 508 28	2 014 98	667 45	6 63	127 89
Gosselies	12 09	72 50	29 61	532 39	2 367 73	3 014 32	1 746 89	18 95	716 37
Jumet	—	—	—	72 41	223 96	296 37	20 20	80	9 00
Marchienne-au-Pont	3 50	69	11 83	164 91	395 21	576 14	81 00	—	22 31
Merbes-le-Château	7 43	42 27	38 88	822 87	2 976 02	3 887 47	1 388 74	10 17	490 96
Seneffe	29 53	28 75	64 13	756 46	4 074 21	4 953 08	1 662 58	19 90	487 56
Thuin	16 00	13 19	59 34	1 463 52	2 954 17	4 506 22	1 116 41	35 93	348 78
Totaal	**193 29**	**415 44**	**707 05**	**14 901 99**	**35 711 98**	**51 929 75**	**8 661 88**	**122 86**	**2 946 57**
BERGEN									
Boussu	21 54	74 02	160 18	583 67	1 558 88	2 398 29	469 90	18 78	121 58
Chièvres	53 88	24 17	272 65	447 44	3 180 66	3 978 80	2 115 84	5 37	176 34
Dour	31 27	55 29	208 58	579 57	2 436 36	3 311 07	1 146 23	15 74	299 59
Edingen	34 69	5 42	19 26	871 67	3 817 82	4 748 86	1 860 53	4 60	201 40
La Louvière	3 39	3 74	13 98	217 39	660 35	898 85	214 84	50	96 71
Lens	45 41	31 85	247 69	982 27	5 090 96	6 398 18	2 036 00	15 66	300 33
Bergen	29 18	3 25	163 34	437 29	1 962 36	2 595 42	451 82	7 84	209 77
Pâturages	8 62	12 43	89 08	538 44	3 107 82	3 756 39	1 444 37	9 52	373 21
Rœulx	18 40	6 90	55 91	751 50	3 400 53	4 233 24	1 736 70	15 52	384 38
Zinnik	28 55	20 36	100 09	821 93	4 755 38	5 726 31	1 888 51	14 81	363 18
Totaal	**274 93**	**237 43**	**1 330 76**	**6 231 17**	**29 971 12**	**38 045 41**	**13 364 74**	**108 34**	**2 526 49**
DOORNIK									
Antoing	27 81	12 75	145 87	278 37	1 436 95	1 901 75	1 916 77	11 17	214 27
Aat	55 94	17 89	42 55	800 93	2 357 12	3 274 43	1 271 99	1 00	64 84
Celles	36 91	27 37	181 94	577 99	2 087 32	2 911 53	2 701 89	19 27	300 76
Vloesberg	31 57	11 74	30 74	724 15	1 657 34	2 455 54	789 34	1 13	17 90
Frasnes-lez-Buissenal	22 06	32 01	130 15	732 42	2 143 19	3 059 83	1 879 19	17 89	96 23
Lessen	73 36	30 86	76 21	944 55	2 689 10	3 814 08	1 108 78	1 91	63 39
Leuze	37 23	22 37	99 64	564 95	2 525 77	3 249 96	2 099 58	7 84	173 85
Péruwelz	45 23	50 72	304 97	222 10	1 117 98	1 741 00	915 51	10 64	100 23
Quevaucamps	77 44	30 84	72 99	417 15	2 202 89	2 801 31	876 58	5 09	145 66
Templeuve	18 00	14 76	104 28	130 77	890 85	1 158 66	1 843 53	19 94	71 55
Doornik	48 80	9 47	279 74	180 83	1 029 17	1 548 01	1 667 56	3 42	190 20
Totaal	**474 35**	**260 78**	**1 469 08**	**5 574 21**	**20 137 68**	**27 916 10**	**17 070 72**	**99 30**	**1 438 88**
Provincie Henegouwen	**942 57**	**913 65**	**3 506 89**	**26 707 37**	**85 820 78**	**117 891 26**	**39 097 34**	**330 50**	**6 911 94**

VAN DE TEELTEN

hun bedrijf verkopen (Kat. 1 tot 3)

Winter-rogge	Zomer-rogge	Spelt	Winter-gerst	Zomer-gerst	Haver	Boekweit	Korrelmaïs	Masteluin	Andere graan-gewassen	**TOTAAL DER GRAANGE-WASSEN (7 tot 19)**
10	11	12	13	14	15	16	17	18	19	20
ha a	ha a	ha a	ha a	ha a	ha a	ha a	ha a	ha a	ha a	ha a

HENEGOUWEN

7 27	1 70	25 38	27 75	307 00	228 31	4 73	—	—	1 10	1 088 85
42 84	1 55	2 45	181 09	337 49	598 06	—	1 50	20	58	2 585 24
2 15	—	—	5 50	15 05	12 80	—	—	—	—	56 44
7 75	75	10 55	93 84	271 49	299 49	—	—	—	3 80	1 362 63
6 84	2 18	44 06	22 81	358 79	174 05	—	—	—	5 00	765 53
9 70	—	40	86 95	215 13	259 07	—	—	1 60	—	1 374 82
33 67	5 30	90	452 03	585 02	614 76	—	2 00	—	3 96	4 179 85
1 61	—	—	—	8 20	10 25	—	60	—	—	50 66
50	—	—	16 30	10 25	24 43	—	—	—	—	154 79
34 25	45	1 70	209 95	635 91	590 48	47	1 00	—	6 12	3 370 20
72 45	4 33	7 25	381 44	566 98	810 92	6 54	—	80	9 80	4 030 55
3 97	1 05	7 70	158 17	494 19	387 35	—	—	—	5 70	2 559 25
223 00	**17 31**	**100 39**	**1 635 83**	**3 805 50**	**4 009 97**	**11 74**	**5 10**	**2 60**	**36 06**	**21 578 81**
30 63	2 31	—	46 42	97 97	280 68	—	1	76	—	1 069 04
9 51	5	50	250 60	323 21	789 72	1 35	6	—	50	3 673 05
1 41	3 10	50	171 42	288 01	456 25	1 33	80	70	13	2 385 21
37 21	7 64	1 20	359 82	193 94	845 33	2 89	—	—	—	3 514 56
52	50	—	42 41	56 14	142 75	—	1	8	—	554 46
162 42	9 67	2 07	418 79	295 64	1 063 35	1 82	2 50	4 35	1 99	4 314 59
70 75	12 69	50	39 14	188 66	325 38	1 45	60	—	3 30	1 311 90
13 71	70	1 35	208 19	438 24	597 94	—	—	50	4 76	3 092 49
26 18	6 00	1 96	342 93	270 23	854 94	1 80	80	18	20	3 641 82
51 96	2 50	2 79	304 76	277 94	918 20	2 20	50	—	2 15	3 829 50
404 30	**45 16**	**10 87**	**2 184 48**	**2 429 98**	**6 274 54**	**12 84**	**5 28**	**6 57**	**13 03**	**27 386 62**
19 42	1 14	50	343 12	220 13	669 23	1 70	80	—	1 41	3 399 66
13 69	2 04	10	173 28	135 54	557 83	—	65	—	2 10	2 223 06
26 26	28	45	359 84	289 04	1 020 83	1 08	—	75	38	4 720 83
26 03	1 00	1 50	400 66	32 01	353 49	2 40	—	2 46	—	1 627 92
14 96	1 40	1 58	167 58	104 59	767 72	60	1 74	28	4 91	3 058 67
84 99	2 22	3 26	388 55	60 14	575 62	3 79	13	—	2 56	2 295 34
2 89	28	50	219 58	244 52	802 59	1 00	—	—	1 00	3 553 63
21 20	2 06	1 25	146 36	232 53	413 80	1 26	—	—	4 33	1 849 17
39 49	3 33	—	113 79	240 37	517 17	—	14	92	3 98	1 946 52
10 44	1 50	—	287 25	159 52	569 58	—	4 68	1 45	2 60	2 972 04
23 87	—	—	212 86	196 39	607 53	3 83	4	50	1 64	2 907 84
283 24	**15 25**	**9 14**	**2 812 87**	**1 914 78**	**6 855 39**	**15 66**	**8 18**	**6 36**	**24 91**	**30 554 68**
910 54	**77 72**	**120 40**	**6 633 18**	**8 150 26**	**17 139 90**	**40 24**	**18 56**	**15 53**	**74 00**	**79 520 11**

OPPERVLAKTE

Aangevers die produkten van

KANTONS EN GERECHTELIJKE ARRONDISSEMENTEN	Droog-geoogste bonen	Droog-geoogste erwten	Veldbonen	Wikken	Lupinen	Mengsels van graan- en peul-gewassen	TOTAAL DER DROOG-GEOOGSTE PEUL-VRUCHTEN (21 tot 26)	Suikerbieten
	21	22	23	24	25	26	27	28
	ha a	ha a	ha a	ha a	ha a	ha a	ha a	ha a
PROVINCIE:								
CHARLEROI								
Beaumont	—	2 00	24 95	5 07	—	—	32 02	88 13
Binche	2	3 91	41 90	4 27	—	—	50 10	353 93
Charleroi	—	—	20	—	—	—	20	2 00
Châtelet	3	3 01	42 08	2 39	—	—	47 51	173 39
Chimay	—	1	5 60	10 39	—	—	16 00	1 00
Fontaine-l'Evêque	2 00	15 20	67 63	1 90	—	—	86 73	173 70
Gosselies	—	5 73	37 01	1 08	—	5 50	49 32	1 002 34
Jumet	—	—	—	—	—	—	—	4 00
Marchienne-au-Pont	6	1 04	8 85	—	—	—	9 95	23 95
Merbes-le-Château	1	4 21	151 47	1 90	—	—	157 59	586 62
Seneffe	—	8 40	84 12	46	—	—	92 98	561 46
Thuin	2	3 91	91 47	80	—	2 23	98 43	730 33
Totaal	**2 14**	**47 42**	**555 28**	**28 26**	—	**7 73**	**640 83**	**3 700 85**
BERGEN								
Boussu	12	1	81	40	—	—	1 34	51 64
Chièvres	—	47 45	3 40	24	—	—	51 09	869 11
Dour	—	5 41	14 87	80	—	—	21 08	248 93
Edingen	—	42 73	24 81	—	—	—	67 54	421 05
La Louvière	10	1 95	6 80	—	—	—	8 85	61 71
Lens	1 15	17 53	35 94	40	—	—	55 02	819 83
Bergen	9	4 25	4 04	1 05	20	—	9 63	212 99
Pâturages	—	12 00	36 59	1 10	—	—	49 69	843 15
Rœulx	—	13 75	54 99	62	—	—	69 36	674 05
Zinnik	5	24 95	30 20	—	—	—	55 20	501 48
Totaal	**1 51**	**170 03**	**212 45**	**4 61**	**20**	—	**388 80**	**4 703 94**
DOORNIK								
Antoing	5	38 76	6 85	—	—	6	45 72	770 13
Aat	1	25 79	15 83	—	—	—	41 63	381 10
Celles	—	39 25	3 35	1 16	—	—	43 76	1 226 63
Vloesberg	—	1 00	18 72	—	—	—	19 72	122 79
Frasnes-lez-Buissenal	—	5 20	11 50	—	—	—	16 70	730 77
Lessen	—	3 89	14 47	30	—	—	18 66	167 07
Leuze	—	15 42	12 40	11	—	—	27 93	844 43
Peruwelz	—	5 75	10 55	95	—	—	17 25	293 67
Quevaucamps	1	3 80	85	—	—	—	4 66	338 68
Templeuve	—	85 87	11 50	25	—	—	97 62	474 97
Doornik	13	28 46	4 90	—	—	—	33 49	553 52
Totaal	**20**	**253 19**	**110 92**	**2 77**	—	**6**	**367 14**	**5 903 76**
Provincie Henegouwen	**3 85**	**470 64**	**878 65**	**35 64**	**20**	**7 79**	**1 396 77**	**14 308 55**

VAN DE TEELTEN

hun bedrijf verkopen (Kat. 1 tot 3)

Vlas	Koffie-cichorei	Hennep	Winter-koolzaad	Zomer-koolzaad	Andere olie-houdende gewassen	Tabak	Hop	Genees-krachtige en aromatische planten	**TOTAAL DER NIJVER-HEIDS-GEWASSEN (28 tot 37)**
29	30	31	32	33	34	35	36	37	38
ha a	ha a	ha a	ha a	ha a	ah a	ha a	ha a	ha a	ha a
HENEGOUWEN									
30 80	—	—	—	—	—	—	—	—	118 93
155 43	—	—	—	—	—	1	—	—	509 37
—	—	—	—	—	—	10	—	—	2 10
17 55	—	—	—	—	—	1	—	—	190 95
—	—	—	—	—	—	—	—	—	1 00
98 03	—	—	—	—	—	—	—	—	271 73
337 77	—	—	6 50	—	—	—	—	—	1 346 61
3 00	—	—	—	—	—	—	—	—	7 00
10 75	—	—	—	—	—	—	—	—	34 70
311 93	—	—	—	—	3 90	—	—	—	902 45
198 07	—	—	—	—	—	—	—	—	759 53
240 81	—	—	—	—	—	—	—	—	971 14
1 404 14	—	—	**6 50**	—	**3 90**	**12**	—	—	**5 115 51**
5 95	—	—	—	—	—	4	—	12	57 75
269 60	—	—	—	—	—	25	—	—	1 138 96
95 21	—	—	—	—	60	—	—	—	344 74
120 27	30	—	—	—	60	—	—	—	542 22
4 05	—	—	—	—	—	—	—	—	65 76
226 76	—	—	—	—	—	9	—	—	1 046 68
25 10	15	—	—	—	—	6 24	—	—	244 48
175 31	—	—	—	—	—	—	—	—	1 018 46
157 54	—	—	3 30	—	—	25	—	—	835 14
167 79	—	—	—	—	—	—	—	—	669 27
1 247 58	**45**	—	**3 30**	—	**1 20**	**6 87**	—	**12**	**5 963 46**
158 60	—	—	—	—	—	4	—	6 74	935 51
40 39	30	—	—	—	—	6 23	—	—	428 02
459 88	18 26	—	—	—	—	4 68	—	—	1 709 45
8 05	—	—	—	—	—	12 00	1 00	4 18	148 02
251 96	1 20	—	—	30	—	30 46	—	14	1 014 83
27 26	—	—	—	—	—	7 89	40	7 43	210 05
243 03	—	—	—	—	—	2 43	—	60	1 090 49
62 17	—	—	—	—	—	83	—	—	356 67
37 40	—	—	—	—	—	86	—	—	376 94
411 16	—	—	—	—	—	8	—	—	886 21
149 93	—	—	—	—	—	2 26	—	—	705 71
1 849 83	**19 76**	—	—	**30**	—	**67 76**	**1 40**	**19 09**	**7 861 90**
4 501 55	**20 21**	—	**9 80**	**30**	**5 10**	**74 75**	**1 40**	**19 21**	**18 940 87**

OPPERVLAKTE

Aangevers die produkten van

KANTONS EN GERECHTELIJKE ARRONDISSEMENTEN	Vroege aardappelen	Half-vroege aardappelen	Late aardappelen	TOTAAL DER AARDAPPELEN (39 tot 41)	Voeder- en halfsuikerbieten	Voederwortelen	Rapen	Koolrapen (rutabaga's)	Andere wortel- en knolgewassen
	39	40	41	42	43	44	45	46	47
	ha a	ha a	ha a	ha a	ha a	ha a	ha a	ha a	ha a
PROVINCIE HENEGOUWEN									
CHARLEROI									
Beaumont	81	11 98	12 36	25 15	118 41	50	—	—	—
Binche	3 38	45 45	46 20	95 03	218 34	46	5	85	10
Charleroi	1 14	5 12	8 09	14 35	7 17	—	—	—	—
Châtelet	1 56	16 14	43 10	60 80	107 27	6	1	3 00	3
Chimay	40	2 78	3 16	6 34	44 95	—	50	—	45
Fontaine-l'Evêque	1 71	20 82	47 94	70 47	105 88	—	—	1	—
Gosselies	1 44	75 90	50 72	128 06	149 82	—	—	—	—
Jumet	10	4 53	1 24	5 87	6 82	—	—	—	—
Marchienne-au-Pont	1 33	1 59	7 12	10 04	12 93	—	—	—	—
Merbes-le-Château	6 83	54 97	25 91	87 71	221 21	1 51	—	72	—
Seneffe	4 48	49 40	79 15	133 03	271 15	35	10	—	2 85
Thuin	4 12	25 29	35 77	65 18	160 24	81	—	—	—
Totaal	**27 30**	**313 97**	**360 76**	**702 03**	**1 424 19**	**3 69**	**66**	**4 58**	**3 43**
BERGEN									
Boussu	4 55	38 31	33 62	76 48	161 26	7	30	41	5
Chièvres	6 39	142 95	95 39	244 73	325 09	80	—	2 33	17
Dour	3 80	50 38	46 38	100 56	251 32	1 10	—	1	60
Edingen	2 85	63 95	84 01	150 81	355 90	2 15	25	—	—
La Louvière	1 52	9 00	26 58	37 10	60 69	—	—	—	—
Lens	8 11	82 16	154 25	244 52	426 10	2	80	3 53	—
Bergen	5 79	33 83	56 83	96 45	154 66	80	1 05	2 39	1 63
Pâturages	2 29	46 15	39 32	87 76	132 86	1 10	—	25	1
Rœulx	3 08	34 05	83 29	120 42	207 54	5	5	—	1 06
Zinnik	5 22	39 81	102 82	147 85	325 91	45	5	—	—
Totaal	**43 60**	**540 59**	**722 49**	**1 306 68**	**2 401 33**	**6 52**	**2 50**	**8 92**	**3 52**
DOORNIK									
Antoing	11 98	388 78	29 60	430 36	233 13	21	—	—	19
Aat	5 71	70 55	127 87	204 13	273 90	1	1 21	—	3
Celles	15 60	833 45	31 71	880 76	309 31	67	—	—	—
Vloesberg	7 84	152 93	63 98	224 75	354 24	1 06	1 65	—	—
Frasnes-lez-Buissenal	20 72	349 95	66 96	437 63	282 17	—	—	—	—
Lessen	10 70	78 54	151 96	241 20	406 81	1 00	1 60	1 16	43
Leuze	5 93	345 64	40 42	391 99	315 56	1 51	—	35	—
Peruwelz	5 04	188 10	16 71	209 85	187 72	69	72	30	—
Quevaucamps	4 70	98 74	65 04	168 48	216 03	10	30	—	—
Templeuve	6 39	708 04	38 91	753 34	221 30	39	1	—	50
Doornik	15 96	563 75	27 02	606 73	214 80	2	43	—	3 49
Totaal	**110 57**	**3 778 47**	**660 18**	**4 549 22**	**3 014 97**	**5 66**	**5 92**	**1 81**	**4 64**
Provincie Henegouwen	**181 47**	**4 633 03**	**1 743 43**	**6 557 93**	**6 840 49**	**15 87**	**9 08**	**15 31**	**11 59**

AN DE TEELTEN

un bedrijf verkopen (Kat. 1 tot 3)

TOTAAL DER VORTEL- N KNOL- EWASSEN 43 tot 47)	Inkarnaat of Franse klaver	Rode-, violet- of gewone klaver	Andere klaver	Luzerne	Hanekam	Inkuilmaïs	Voedermaïs	Voeder- en mergkolen	Andere groen- voeder- gewassen	TOTAAL DER GROEN- VOEDER- GEWASSEN (49 tot 57)
48	49	50	51	52	53	54	55	56	57	58
ha a	ha a	ha a	ha a	ha a	ha a	ha a	ha a	ha a	ha a	ha a
ENEGOUWEN										
118 91	7 20	45 66	17 55	42 21	—	21 87	3 32	7 83	4 55	150 19
219 80	14 97	104 35	6 89	126 92	1 70	14 95	3 50	1 50	7 49	282 27
7 17	45	—	1 50	50	1 00	3 35	—	—	80	7 60
110 37	4 71	60 98	6 68	64 41	—	40 99	2 80	2 23	6 82	189 62
45 90	25	37 25	14 95	34 54	—	7 85	20	6 73	15 38	117 15
105 89	8 65	78 80	6 50	23 13	—	30 27	55	1 57	2 85	152 32
149 82	11 48	127 52	10 03	121 00	90	27 59	19 18	10	1 10	318 90
6 82	—	2 00	—	30	—	4 70	—	—	—	7 00
12 93	—	7 20	2 70	11 90	—	6 60	3 50	—	—	31 90
223 44	5 45	160 60	28 49	96 79	—	16 83	4 95	1 65	2 20	316 96
274 45	57 83	350 77	16 04	82 08	1 40	56 72	7 05	—	3 83	575 72
161 05	30	55 69	1 35	41 43	—	11 14	5 00	71	6 07	121 69
1 436 55	**111 29**	**1 030 82**	**112 68**	**645 21**	**5 00**	**242 86**	**50 05**	**22 32**	**51 09**	**2 271 32**
162 09	10 25	21 42	4 07	53 45	30	25 60	2 28	1 53	1 61	120 51
328 39	58 72	108 76	18 76	170 08	4 74	15 14	1 05	61	14 79	392 65
253 03	10 14	58 77	13 65	241 71	2 00	10 62	—	1	3 82	340 72
358 30	39 88	137 87	20 35	79 10	60	56 56	2 96	20	1 40	338 92
60 69	3 18	32 90	3 59	15 42	—	2 90	—	—	60	58 59
430 45	149 32	179 57	18 44	166 87	1 98	30 53	2 12	6 18	6 36	561 37
160 53	10 97	42 59	7 20	103 87	1 41	15 95	7 12	5 40	1 82	196 33
134 22	20 56	105 18	4 45	196 00	—	13 50	1 05	3 39	—	344 13
208 70	49 26	237 23	18 05	157 00	5 25	63 41	3 39	1 88	1 78	537 25
326 39	39 02	321 27	17 48	121 01	1 90	84 35	4 90	75	2 00	592 68
2 422 79	**391 30**	**1 245 56**	**126 04**	**1 304 51**	**18 18**	**318 56**	**24 87**	**19 95**	**34 18**	**3 483 15**
233 53	17 55	52 44	14 02	46 69	50	3 32	24	95	4 82	140 53
275 15	22 04	22 87	2 24	69 98	—	13 04	35	84	2 21	133 57
309 98	9 35	34 10	7 20	45 46	2 37	3 91	1 60	40	4 20	108 59
356 95	16 64	21 10	57	26 03	25	8 66	2 75	45	60	77 05
282 17	8 71	19 87	6 77	27 49	15	9 69	1 19	—	10 48	84 35
411 00	17 23	54 76	8 43	32 13	30	29 23	2 42	20	5 38	150 08
317 42	24 20	34 65	7 50	85 63	4 50	7 05	10	—	3 44	167 07
189 43	13 26	45 94	6 99	42 04	75	10 69	4 26	2 38	28 51	154 82
216 43	15 12	64 17	11 69	77 10	8 23	15 06	1 19	2 10	8 84	203 50
222 20	11 35	35 82	8 92	69 12	6 41	—	23	20	6 63	138 68
218 74	7 07	37 23	5 48	39 62	5 42	1 80	75	22	13 32	110 91
3 033 00	**162 52**	**422 95**	**79 81**	**561 29**	**28 88**	**102 45**	**15 08**	**7 74**	**88 43**	**1 469 15**
6 892 34	**665 11**	**2 699 33**	**318 53**	**2 511 01**	**52 06**	**663 87**	**90 00**	**50 01**	**173 70**	**7 223 62**

KANTONS EN GERECHTELIJKE ARRONDISSEMENTEN	Graszaad	Klaverzaad	Zaad van suikerbieten	Zaad van koffiecichorei	Zaad van voederbieten	Raapzaad	Andere zaden	Pootaardappelen	TOTAAL LANDBOUWZADEN EN POOTGOED VOOR DE VERKOOP (59 tot 66)	Nog niet genoemde landbouwteelten	Teelt va tuinbouw zaden e plantgo voor eig behoeft	Tuin bou teelt voor verk in o luc in o gla
	59	60	61	62	63	64	65	66	67	68	69	7
	ha a	ha a	ha a	ha a	ha a	ha a	ha a	ha a	ha a	ha a	ha	ha
PROVINCIE												
CHARLEROI												
Beaumont	—	—	—	—	—	—	—	—	—	—	—	
Binche	—	—	—	—	—	—	—	—	—	—	1	
Charleroi	—	—	—	—	—	—	—	—	—	—		
Châtelet	—	—	—	—	—	—	—	—	—	—		
Chimay	—	—	—	—	—	—	—	—	—	—	—	
Fontaine-l'Evêque	—	—	—	—	—	—	—	—	—	—	—	
Gosselies	90	—	—	—	—	—	—	—	90	—		
Jumet	—	—	—	—	—	—	—	—	—	—	—	
Marchienne-au-Pont	—	—	—	—	—	—	—	—	—	—	—	
Merbes-le-Château	—	—	—	—	—	—	—	—	—	—		
Seneffe	1 80	—	—	—	—	—	—	—	1 80	—		
Thuin	—	—	—	—	—	—	—	—	—	—		
Totaal	**2 70**	—	—	—	—	—	—	—	**2 70**	—		
BERGEN												
Boussu	—	—	—	—	—	—	—	—	—	2		
Chièvres	—	—	—	—	—	—	—	—	—	—	—	
Dour	—	—	—	—	—	—	—	—	—	—		
Edingen	—	—	—	—	—	—	—	—	—	—	—	
La Louvière	—	—	—	—	—	—	—	—	—	—		
Lens	1 50	—	—	—	—	—	—	—	1 50	—	—	
Bergen	—	—	—	—	—	—	—	—	—	2		
Pâturages	—	—	—	—	—	—	—	—	—	—	—	
Rœulx	—	—	—	—	—	—	—	—	—	—	—	
Zinnik	—	—	—	—	1 00	—	2 00	—	3 00	—		
Totaal	**1 50**	—	—	—	**1 00**	—	**2 00**	—	**4 50**	**4**		
DOORNIK												
Antoing	—	—	—	—	8 76	—	7	—	8 83	29		
Aat	2 22	—	—	—	—	—	—	—	2 22	—	—	
Celles	—	—	—	—	—	—	—	—	—	—	—	
Vloesberg	—	—	—	—	—	—	—	—	—	—	—	
Frasnes-lez-Buissenal	—	—	20	—	—	—	—	—	20	—	—	
Lessen	—	—	—	—	—	—	—	—	—	7		
Leuze	82	—	—	—	—	—	—	—	82	—		
Peruwelz	—	—	—	—	—	—	—	—	—	—		
Quevaucamps	—	—	—	—	—	—	—	—	—	—	—	
Templeuve	—	—	—	—	35	—	—	—	35	16		
Doornik	—	—	1 55	—	2 62	1	30	—	4 48	4		
Totaal	**3 04**	—	**1 75**	—	**11 73**	**1**	**37**	—	**16 90**	**56**		
Prov. Henegouwen	**7 24**	—	**1 75**	—	**12 73**	**1**	**2 37**	—	**24 10**	**60**	**1**	

VAN DE TEELTEN

n bedrijf verkopen (Kat. 1 tot 3)

uin-ouw-elten or de rkoop open ucht onder las)	Moes-tuinen	Fruit in open lucht voor eigen gebruik	Glasteelt voor eigen gebruik	**TOTAAL TUIN-BOUW-TEELTEN VOOR EIGEN GEBRUIK (71 tot 73)**	Wijmen-aanplan-tingen	Braak-grond	**BETEELDE OPPER-VLAKTE**	**TUSSENTEELTEN**				
								Aard-appelen	Voeder-wortelen	Klaver	Luzerne	Andere
70	71	72	73	74	75	76	77					
a a	ha a	ha a	ha a	ha a	ha a	ha a	ha a	ha a	ha a	ha a	ha a	ha a
ENEGOUWEN												
40	14 03	3 72	1	17 76	—	50	14 344 36	—	—	—	—	—
91 53	14 26	25 70	1	39 97	38	6 85	7 552 17	—	—	—	—	—
33 22	4 18	9 79	6	14 03	—	9	848 63	—	—	—	—	—
37 29	10 58	26 78	—	37 36	—	18 16	5 128 35	1	—	—	—	—
13 90	16 54	9 82	—	26 36	—	3 62	13 426 81	—	—	—	—	1 20
21 51	7 62	8 83	—	16 45	—	2 86	4 117 76	—	—	—	—	—
73 34	13 42	16 29	—	29 71	64	91	9 292 43	—	—	—	—	—
8 18	1 43	1 98	—	3 41	9	85	386 25	—	—	—	—	—
5 41	1 91	14 91	—	16 82	—	18	852 86	—	—	—	—	—
65 85	13 02	10 74	—	23 76	25	7 03	9 042 72	—	—	—	—	—
90 36	28 69	37 92	3	66 64	2 01	2 92	10 983 10	—	—	—	—	—
15 04	14 63	34 80	—	49 43	70	3 68	8 551 98	—	—	—	—	—
456 03	**140 31**	**201 28**	**11**	**341 70**	**4 07**	**47 65**	**84 527 42**	**1**	—	—	—	**1 20**
22 44	11 72	21 49	3	33 24	69	4 46	3 946 36	—	—	—	—	—
80 90	15 25	34 75	3	50 03	19	1 05	9 939 84	—	—	3 60	—	1 00
82 41	12 68	40 31	20	53 19	1 18	1 19	6 894 41	—	—	—	—	1 75
14 82	21 83	24 66	11	46 60	40	4 05	9 787 08	—	—	—	—	—
9 63	3 73	5 87	2	9 62	—	31	1 703 89	—	—	—	—	—
56 35	40 35	43 99	2	84 36	16	1 10	13 194 28	—	—	—	—	—
62 18	13 39	11 26	8	24 73	2	9 30	4 711 02	—	—	—	—	—
86 05	13 41	25 85	—	39 26	71	4 35	8 613 51	—	—	—	—	—
22 22	15 79	21 18	—	36 97	71	4 29	9 710 12	—	—	—	—	—
100 12	14 37	33 00	2	47 39	51	10	11 498 43	—	—	—	—	1 55
537 12	**162 52**	**262 36**	**51**	**425 39**	**4 57**	**30 20**	**79 998 94**	—	—	**3 60**	—	**4 30**
184 36	19 37	23 68	—	43 05	2 19	7 44	7 333 62	—	—	—	—	—
28 64	18 95	35 06	1	54 02	5	41	6 665 33	—	—	—	—	—
15 99	20 62	12 71	—	33 33	30	5	10 734 57	—	—	—	—	—
90 21	28 66	46 65	—	75 31	—	1 02	5 076 49	10	—	—	—	10
33 36	24 73	30 52	2	55 27	5	22	8 043 28	—	—	—	—	—
32 99	20 76	48 03	—	68 79	8	30	7 242 64	—	—	—	—	39 33
56 17	21 07	37 08	—	58 15	99	1 38	8 916 01	—	—	1 50	—	1 00
28 44	13 54	32 17	3	45 74	66	1 01	4 594 08	—	—	—	—	—
39 83	17 82	32 19	4	50 05	—	68	5 808 40	—	—	—	—	—
10 82	9 67	9 72	1	19 40	2	55	6 260 06	—	—	—	—	1 00
39 13	13 46	10 90	12	24 48	8	4 56	6 204 24	—	—	—	—	—
559 94	**208 65**	**318 71**	**23**	**527 59**	**4 42**	**17 62**	**76 878 72**	**10**	—	**1 50**	—	**41 43**
553 09	**511 48**	**782 35**	**85**	**1 294 68**	**13 06**	**95 47**	**241 405 08**	**11**	—	**5 10**	—	**46 93**

OPPERVLAKTE VAN

Aangevers die produkten van hun

KANTONS EN GERECHTELIJKE ARRONDISSEMENTEN	Tijdelijk maailand		Tijdelijk weiland	Blijvend maailand	Blijvend weiland	TOTAAL GRASLAND (1 tot 5)	Wintertarwe	Wisseltarwe	Zomertarwe	W
	Italiaans ray-grass	ander								
	1	2	3	4	5	6	7	8	9	
	ha a	ha a	ha a	ha a	ha a	ha a	ha a	ha a	ha a	
PROVINCIE LU										
HOEI										
Ferrières	12 85	33 28	69 35	1 104 46	2 109 87	3 329 81	27 22	—	21 38	
Hannuit	6 43	2 93	242 38	232 45	2 343 94	2 828 13	2 315 53	29 94	732 66	
Hoei	74 69	141 61	167 15	1 594 20	5 240 91	7 218 56	1 470 51	59 70	1 065 09	
Jehay-Bodegnée	16 56	6 88	98 82	320 88	1 738 91	2 182 05	1 267 12	25 03	531 92	
Landen	16 55	35	8 27	49 74	1 182 16	1 257 07	1 681 30	47 36	308 25	
Nandrin	111 65	126 50	278 24	2 288 69	7 170 53	9 975 61	1 202 73	35 43	782 12	
Totaal	**238 73**	**311 55**	**864 21**	**5 590 42**	**19 786 32**	**26 791 23**	**7 964 41**	**197 46**	**3 441 42**	
LUIK										
Dalhem	44 30	89 47	11 31	612 65	1 447 19	2 204 92	408 02	3 45	44 57	
Fexhe-Slins	6 23	10 69	41 25	166 96	1 283 30	1 508 43	1 453 29	47 10	572 63	
Fléron	42 87	44 02	82 24	1 259 53	2 826 27	4 254 93	38 37	—	18 75	
Grivegnée	10 25	3 50	34 44	69 49	143 16	260 84	—	—	—	
Herstal	1 66	3 12	13 12	66 78	188 99	273 67	126 82	50	51 59	
Hollogne-aux-Pierres	8 18	11 00	59 78	194 52	2 108 86	2 382 34	1 665 93	40 38	620 45	
Luik	—	15	4 14	77 36	37 40	119 05	4 50	—	—	
Louveigné	75	50	1 10	2 193 83	5 037 34	7 233 52	38 44	—	20 89	
Saint-Nicolas	—	—	36	19 31	37 33	57 00	11 40	—	22 69	
Seraing	12 25	1 75	33 58	490 22	971 55	1 509 35	74 90	2 00	43 60	
Borgworm	4 62	6 94	102 77	76 53	1 652 11	1 842 97	1 723 84	7 77	444 35	
Totaal	**131 11**	**171 14**	**384 09**	**5 227 18**	**15 733 50**	**21 647 02**	**5 545 51**	**101 20**	**1 839 52**	
VERVIERS										
Aubel	24 62	436 11	809 13	2 490 33	5 692 87	9 453 06	34 49	1 50	4 50	
Dison	2 50	5 00	50	512 53	1 156 47	1 677 00	—	—	—	
Eupen	2 55	122 07	25 17	3 011 94	4 709 01	7 870 72	—	—	—	
Herve	50	75	—	1 461 83	3 119 23	4 582 31	—	—	—	
Limburg	—	141 80	—	2 057 67	4 684 60	6 884 07	—	—	—	
Malmedy	67 41	1 101 30	1 172 20	6 369 02	6 134 11	14 844 04	70	—	3 15	
Sankt-Vith	437 48	1 315 39	1 940 56	6 974 40	6 102 27	16 770 10	21 90	30	33 46	
Spa	48 82	25 05	127 21	2 630 43	5 238 35	8 069 86	—	—	—	
Stavelot	7 89	1 95	11 90	3 617 45	7 684 94	11 324 13	1 21	—	6 05	
Verviers	11 30	4 00	4 00	540 10	1 202 11	1 761 51	1 90	—	—	
Totaal	**603 05**	**3 153 42**	**4 090 67**	**29 665 70**	**45 723 96**	**83 236 80**	**60 20**	**1 80**	**47 16**	
Provincie Luik	**972 89**	**3 636 11**	**5 338 97**	**40 483 30**	**81 243 78**	**131 675 05**	**13 570 12**	**300 46**	**5 328 16**	

VAN DE TEELTEN

uun bedrijf verkopen (Kat. 1 tot 3)

Winter-rogge	Zomer-rogge	Spelt	Winter-gerst	Zomer-gerst	Haver	Boekweit	Korrelmaïs	Masteluin	Andere graan-gewassen	**TOTAAL DER GRAANGE-WASSEN (7 tot 19)**
10	11	12	13	14	15	16	17	18	19	20
ha a	ha a	ha a	ha a	ha a	ha a	ha a	ha a	ha a	ha a	ha a
LUIK										
6 17	1 00	5 80	2 38	55 48	64 64	—	—	—	3 80	187 87
3 00	32	4	1 007 63	369 39	2 034 81	1 85	—	—	6 20	6 501 37
35 84	5 34	43 55	273 66	1 029 97	1 287 69	2 12	—	7 82	53 22	5 334 **51**
1 08	40	2 11	502 96	290 66	1 069 67	3 34	—	—	—	3 694 29
9 65	2 54	—	781 00	210 71	1 436 75	2 72	5	14	—	4 480 47
14 02	45	28 70	318 08	743 76	1 114 86	—	—	1 90	85 77	4 327 82
69 76	**10 05**	**80 20**	**2 885 71**	**2 699 97**	**7 008 42**	**10 03**	**5**	**9 86**	**148 99**	**24 526 33**
14 56	77	75	99 98	92 05	241 56	—	—	2 81	41 52	950 04
4 60	1 20	—	1 078 72	225 45	922 53	—	—	50	9 42	4 315 44
1 00	—	1 30	7 14	26 06	49 70	—	—	1 69	3 55	147 56
—	—	—	—	40	3 35	—	—	—	—	3 75
1 20	—	39	74 87	12 82	80 62	—	12	—	—	348 93
2 43	15	50	772 20	351 39	1 187 36	2 72	—	—	5 51	4 649 02
1	—	—	3 00	—	10 02	—	—	—	—	17 53
90	—	4 00	3 65	58 90	78 72	—	—	—	1 00	206 50
2 00	—	—	8 00	6 90	17 78	—	—	—	—	68 77
2 55	—	1 90	32 60	45 13	99 05	—	—	—	—	301 73
19 62	24	1 73	680 00	394 54	1 356 48	—	—	—	—	4 628 57
48 87	**2 36**	**10 57**	**2 760 16**	**1 213 64**	**4 047 17**	**2 72**	**12**	**5 00**	**61 00**	**15 637 84**
5 50	1 35	—	12 31	11 80	21 85	—	—	50	4 49	98 29
—	—	—	—	—	—	—	—	—	—	—
25	—	—	—	—	1 00	—	—	—	—	1 25
—	—	28	—	—	—	—	—	—	—	28
—	—	—	—	—	48	—	—	—	—	48
14	2 79	—	3 68	159 22	151 51	—	—	80	2 25	324 24
203 42	39 28	1 00	47 76	823 38	1 603 80	23 32	20	5 83	61 34	2 864 99
21	—	—	—	1 21	1 40	—	1	—	—	2 83
6 24	61	1 60	5 86	53 66	99 77	—	6	1 00	—	176 06
—	—	—	—	—	2 20	—	—	—	60	4 70
215 76	**44 03**	**2 88**	**69 61**	**1 049 27**	**1 882 01**	**23 32**	**27**	**8 13**	**68 68**	**3 473 12**
334 39	**56 44**	**93 65**	**5 715 48**	**4 962 88**	**12 937 60**	**36 07**	**44**	**22 99**	**278 67**	**43 637 29**

OPPERVLAKTE VA

Aangevers die produkten van hun

KANTONS EN GERECHTELIJKE ARRONDISSEMENTEN	Droog-geoogste bonen	Droog-geoogste erwten	Veldbonen	Wikken	Lupinen	Mengsels van graan- en peul-gewassen	TOTAAL DER DROOG-GEOOGSTE PEUL-VRUCHTEN (21 tot 26)	Suikerbieten	
	21	22	23	24	25	26	27	28	
	ha a	ha a	ha a	ha a	ha a	ha a	ha a	ha a	h
PROVINCIE LU									
HOEI									
Ferrières	—	—	2 00	—	—	—	2 00	—	
Hannuit	3	32 73	37 49	—	—	—	70 25	2 417 44	
Hoei	12	14 93	154 48	1 34	—	—	170 87	1 178 07	
Jehay-Bodegnée	6 30	9 25	16 84	—	—	—	32 39	1 252 21	
Landen	—	3 83	15 06	32	—	1 65	20 86	1 473 18	
Nandrin	—	8 00	269 00	41	—	1 50	278 91	440 74	
Totaal	**6 45**	**68 74**	**494 87**	**2 07**	—	**3 15**	**575 28**	**6 761 64**	
LUIK									
Dalhem	—	—	—	53	—	—	53	57 97	
Fexhe-Slins	—	—	9 72	46	—	—	10 18	1 366 94	
Fléron	—	—	—	—	—	—	—	—	
Grivegnée	3	—	—	—	—	—	3	—	
Herstal	—	—	65	67	—	—	1 32	85 50	
Hollogne-aux-Pierres	—	5 56	4 86	—	—	—	10 42	1 486 40	
Luik	5	2	—	—	—	—	7	—	
Louveigné	—	—	—	—	—	—	—	—	
Saint-Nicolas	4	—	—	—	—	—	4	12 45	
Seraing	—	—	17 74	—	—	—	17 74	24 60	
Borgworm	4 50	—	12 34	15	—	4 97	21 96	1 561 14	
Totaal	**4 62**	**5 58**	**45 31**	**1 81**	—	**4 97**	**62 29**	**4 595 00**	
VERVIERS									
Aubel	—	—	—	21	—	—	21	—	
Dison	—	—	—	—	—	—	—	—	
Eupen	—	—	—	—	—	—	—	—	
Herve	—	—	—	—	—	—	—	—	
Limburg	1	1	—	—	—	—	2	—	
Malmedy	—	—	—	—	—	—	—	—	
Sankt-Vith	—	—	—	—	—	—	—	—	
Spa	—	—	—	—	—	—	—	1	
Stavelot	—	—	—	—	—	—	—	93	
Verviers	—	—	—	—	—	—	—	—	
Totaal	**1**	**1**	—	**21**	—	—	**23**	**94**	
Provincie Luik	**11 08**	**74 33**	**540 18**	**4 09**	—	**8 12**	**637 80**	**11 357 58**	

AN DE TEELTEN

un bedrijf verkopen (Kat. 1 tot 3)

Vlas	Koffie-cichorei	Hennep	Winter-koolzaad	Zomer-koolzaad	Andere olie-houdende gewassen	Tabak	Hop	Genees-krachtige en aromatische planten	**TOTAAL DER NIJVER-HEIDS-GEWASSEN (28 tot 37)**
29	30	31	32	33	34	35	36	37	38
ha a	ha a	ha a	ha a	ha a	ha a	ha a	ha a	ha a	ha a
UIK									
—	—	—	—	—	—	—	—	—	—
227 67	—	—	—	—	—	61	—	—	2 645 72
323 43	—	—	3 00	—	—	—	—	4	1 504 54
244 93	—	—	—	—	—	—	—	—	1 497 14
192 41	—	—	1 57	—	—	—	—	—	1 667 16
82 12	—	—	—	—	—	—	—	—	522 86
1 070 56	—	—	**4 57**	—	—	**61**	—	**4**	**7 837 42**
—	—	—	—	—	—	—	—	—	57 97
143 66	—	—	—	—	—	—	—	—	1 510 60
—	—	—	—	—	—	—	—	—	—
—	—	—	—	—	—	—	—	16	16
11 92	—	—	—	—	6	—	—	—	97 48
227 28	—	—	—	—	15	—	—	—	1 713 83
—	—	—	—	—	—	—	—	2	2
—	—	—	—	—	—	—	—	—	—
—	—	—	—	—	—	—	—	—	12 45
—	—	—	—	—	—	—	—	1	24 61
247 69	—	—	—	—	—	5 44	—	—	1 814 27
630 55	—	—	—	—	**21**	**5 44**	—	**19**	**5 231 39**
—	—	—	—	—	—	—	—	—	—
—	—	—	—	—	—	—	—	—	—
—	—	—	—	—	—	—	—	—	—
—	—	—	—	—	—	—	—	—	—
—	—	—	—	—	—	—	—	—	—
—	—	—	—	—	—	—	—	—	—
—	—	—	—	—	—	—	—	—	—
—	—	—	—	—	—	—	—	—	1
—	—	—	—	—	—	—	—	—	93
—	—	—	—	—	—	—	—	—	—
—	—	—	—	—	—	—	—	—	**94**
1 701 11	—	—	**4 57**	—	**21**	**6 05**	—	**23**	**13 069 75**

OPPERVLAKTE

Aangevers die produkten van

KANTONS EN GERECHTELIJKE ARRONDISSEMENTEN	Vroege aardappelen	Half-vroege aardappelen	Late aardappelen	TOTAAL DER AARDAPPELEN (39 tot 41)	Voeder- en halfsuikerbieten	Voederwortelen	Rapen	Koolrapen (rutabaga's)	Andere wortel- en knolgewassen
	39	40	41	42	43	44	45	46	47
	ha a	ha a	ha a	ha a	ha a	ha a	ha a	ha a	ha a
HOEI									
Ferrières	15	1 30	1 19	2 64	14 08	—	—	—	—
Hannuit	6 39	57 57	45 64	109 60	121 51	3	—	1 25	—
Hoei	8 12	86 26	37 39	131 77	242 83	97	—	36	1 25
Jehay-Bodegnée	68	33 25	15 54	49 47	87 52	—	—	—	—
Landen	2 92	50 02	53 47	106 41	99 25	1 30	—	36	—
Nandrin	1 16	21 73	23 40	46 29	301 41	—	—	—	—
Totaal	**19 42**	**250 13**	**176 63**	**446 18**	**866 60**	**2 30**	—	**1 97**	**1 25**
LUIK									
Dalhem	26	6 24	2 47	8 97	253 18	—	—	—	—
Fexhe-Slins	2 01	27 28	7 73	37 02	230 03	4	—	—	—
Fléron	17	92	1 98	3 07	37 08	—	—	—	2
Grivegnée	1	2 76	10 92	13 69	1 15	77	—	—	—
Herstal	82	4 52	8 28	13 62	27 63	6	—	8	—
Hollogne-aux-Pierres	3 31	29 08	21 63	54 02	106 08	3 84	—	—	—
Luik	58	1 78	4 12	6 48	4 23	4	—	1	—
Louveigné	31	2 36	3 06	5 73	27 18	1 60	—	—	—
Saint-Nicolas	16	93	4 80	5 89	1 86	4	5	5	—
Seraing	21	1 38	1 93	3 52	21 59	—	—	—	—
Borgworm	4 30	56 93	26 36	87 59	100 97	—	36	4 12	—
Totaal	**12 14**	**134 18**	**93 28**	**239 60**	**810 98**	**6 39**	**41**	**4 26**	**2**
VERVIERS									
Aubel	11	71	45	1 27	27 85	—	—	—	—
Dison	—	—	5	5	30	—	—	—	—
Eupen	—	1	89	90	1 25	—	—	—	—
Herve	2	5	10	17	2 74	—	—	—	—
Limburg	3	1	9	13	—	—	—	—	—
Malmedy	6	22 21	25 39	47 66	72	—	71	8 34	69
Sankt-Vith	5 58	141 03	132 71	279 32	54 85	23 89	8 36	50 32	15 91
Spa	16	46	28	90	92	1	—	—	—
Stavelot	11	1 78	19 25	21 14	92	1	—	—	—
Verviers	—	12	3	15	1 91	—	—	—	—
Totaal	**6 07**	**166 38**	**179 24**	**351 69**	**91 46**	**23 91**	**9 07**	**58 66**	**16 60**
Provincie Luik	**37 63**	**550 69**	**449 15**	**1 037 47**	**1 769 04**	**32 60**	**9 48**	**64 89**	**17 87**

VAN DE TEELTEN

hun bedrijf verkopen (Kat. 1 tot 3)

TOTAAL DER WORTEL- EN KNOL-GEWASSEN (43 tot 47)	Inkarnaat of Franse klaver	Rode-, violet- of gewone klaver	Andere klaver	Luzerne	Hanekam	Inkuilmaïs	Voedermaïs	Voeder- en mergkolen	Andere groen-voeder-gewassen	TOTAAL DER GROEN-VOEDER-GEWASSEN (49 tot 57)
48	49	50	51	52	53	54	55	56	57	58
ha a	ha a	ha a	ha a	ha a	ha a	ha a	ha a	ha a	ha a	ha a
LUIK										
14 08	—	19 16	25	14 80	—	—	80	15	4 42	39 58
122 79	3 09	76 15	5 72	194 49	1 61	—	1 96	—	1 23	284 25
245 41	17 60	288 88	76 35	128 15	—	5 07	71	1 95	7 20	525 91
87 52	11	23 79	9 65	123 87	1 50	—	63	20	3 30	163 05
100 91	7 28	41 10	4 63	223 39	—	—	13	—	2 53	279 06
301 41	48 56	480 34	137 95	45 20	10	2 20	1 31	4 01	14 30	733 97
872 12	**76 64**	**929 42**	**234 55**	**729 90**	**3 21**	**7 27**	**5 54**	**6 31**	**32 98**	**2 025 82**
253 18	4 23	45 45	21 22	78 48	70	17	1 62	36	12 20	164 43
230 07	2 10	10 85	2 91	181 70	1 21	8 39	3 51	—	—	210 67
37 10	—	5 50	—	10 67	—	—	—	1 12	7 88	25 17
1 92	—	—	—	1 77	—	2 25	—	75	—	4 77
27 77	—	4 55	—	15 91	—	—	—	1 03	—	21 49
109 92	3 13	25 98	6 56	173 27	85	2 54	93	26	4 39	217 91
4 28	52	25	5	10	—	—	4	—	20	1 16
28 78	—	16 71	—	1 74	—	40	—	2 10	9 50	30 45
2 00	—	15	—	2 18	—	—	—	—	1	2 34
21 59	—	35 58	8 50	2 25	1 25	2 70	—	25	1 00	51 53
105 45	3 31	33 88	2 64	186 19	—	7 76	2 21	44	4 66	241 09
822 06	**13 29**	**178 90**	**41 88**	**654 26**	**4 01**	**24 21**	**8 31**	**6 31**	**39 84**	**971 01**
27 85	—	2 14	87	5 30	62	—	—	—	1 03	9 96
30	—	—	—	1 50	—	—	—	—	50	2 00
1 25	—	—	—	—	—	—	—	2 75	—	2 75
2 74	—	—	—	—	—	—	—	—	3 03	3 03
—	—	—	—	—	—	—	—	75	—	75
10 46	—	—	—	40	—	—	—	9 14	3 40	12 94
153 33	30 11	175 73	6 98	1 00	—	—	—	5 83	38 19	257 84
93	—	—	48	5 73	—	1 22	—	1 25	—	8 68
93	—	1 70	—	1 01	—	—	—	2 65	52	5 88
1 91	—	—	—	3 25	—	—	—	—	—	3 25
199 70	**30 11**	**179 57**	**8 33**	**18 19**	**62**	**1 22**	—	**22 37**	**46 67**	**307 08**
1 893 88	**120 04**	**1 287 89**	**284 76**	**1 402 35**	**7 84**	**32 70**	**13 85**	**34 99**	**119 49**	**3 303 91**

OPPERVLAKTE

Aangevers die produkten van

KANTONS EN GERECHTELIJKE ARRONDISSEMENTEN	Graszaad	Klaverzaad	Zaad van suikerbieten	Zaad van koffiecichorei	Zaad van voederbieten	Raapzaad	Andere zaden	Pootaardappelen	TOTAAL LANDBOUWZADEN EN POOTGOED VOOR DE VERKOOP (59 tot 66)	Nog niet genoemde landbouwteelten	Teelt van tuinbouwzaden en plantgoed voor eigen behoeften
	59	60	61	62	63	64	65	66	67	68	69
	ha a	ha a	ha a	ha a	ha a	ha a	ha a	ha a	ha a	ha a	ha a
PROVINCIE											
HOEI											
Ferrières	—	—	—	—	—	—	—	—	—	—	—
Hannuit	—	—	—	—	—	—	—	—	—	—	11
Hoei	—	—	—	—	—	—	—	—	—	—	62
Jehay-Bodegnée	—	—	—	—	—	—	—	—	—	—	11
Landen	—	—	—	—	—	—	—	—	—	—	10
Nandrin	4 00	—	—	—	—	—	—	—	4 00	—	11
Totaal	**4 00**	—	—	—	—	—	—	—	**4 00**	—	**1 05**
LUIK											
Dalhem	—	—	—	—	—	—	—	—	—	—	—
Fexhe-Slins	—	—	—	—	—	—	—	—	—	61	4
Fléron	—	—	—	—	—	—	—	—	—	—	2
Grivegnée	—	—	—	—	—	—	—	—	—	—	32
Herstal	—	—	—	—	—	—	—	—	—	—	27
Hollogne-aux-Pierres	—	—	—	—	1	—	—	—	1	—	12
Luik	—	—	—	—	—	—	—	—	—	—	—
Louveigné	—	—	—	—	—	—	—	—	—	—	—
Saint-Nicolas	—	—	—	—	—	—	—	—	—	—	1 66
Seraing	—	—	—	—	—	—	—	—	—	—	—
Borgworm	24 00	—	—	—	—	—	—	—	24 00	—	8
Totaal	**24 00**	—	—	—	**1**	—	—	—	**24 01**	**61**	**2 51**
VERVIERS											
Aubel	—	—	—	—	—	—	—	—	—	—	—
Dison	—	—	—	—	—	—	—	—	—	—	—
Eupen	—	—	—	—	—	—	—	—	—	—	1
Herve	—	—	—	—	—	—	—	—	—	—	—
Limburg	—	—	—	—	—	—	—	—	—	—	—
Malmedy	—	—	—	—	—	—	—	—	—	—	—
Sankt-Vith	—	—	—	—	—	—	—	—	—	—	—
Spa	—	—	—	—	—	—	—	—	—	—	1
Stavelot	—	—	—	—	—	—	—	—	—	—	—
Verviers	—	—	—	—	—	—	—	—	—	—	20
Totaal	—	—	—	—	—	—	—	—	—	—	**22**
Provincie Luik	**28 00**	—	—	—	**1**	—	—	—	**28 01**	**61**	**3 78**

VAN DE TEELTEN

hun bedrijf verkopen (Kat. 1 tot 3)

Tuinbouwteelten voor de verkoop (in open lucht en onder glas)	Moestuinen	Fruit in open lucht voor eigen gebruik	Glasteelt voor eigen gebruik	**TOTAAL TUINBOUWTEELTEN VOOR EIGEN GEBRUIK (71 tot 73)**	Wijmenaanplantingen	Braakgrond	**BETEELDE OPPERVLAKTE**	**TUSSENTEELTEN**				
								Aardappelen	Voederwortelen	Klaver	Luzerne	Andere
70	71	72	73	74	75	76	77					
ha a	ha a	ha a	ha a	ha a	ha a	ha a	ha a	ha a	ha a	ha a	ha a	ha a
LUIK												
6 49	5 85	17 20	—	23 05	—	60	3 606 12	—	—	—	—	—
478 34	41 64	69 30	1	110 95	87	42	13 152 80	—	—	—	—	—
312 76	43 79	94 46	21	138 46	89	20 64	15 604 94	—	—	—	—	—
433 73	25 51	62 28	1	87 80	2 51	6	8 230 12	—	—	—	—	—
598 03	25 81	32 68	1	58 50	1 57	9 90	8 580 04	—	—	—	—	1 58
144 27	27 00	39 22	4	66 26	5 06	41	16 406 98	—	—	—	—	—
1 973 62	**169 60**	**315 14**	**28**	**485 02**	**10 90**	**32 03**	**65 581 00**	—	—	—	—	**1 58**
2 573 86	10 20	6 05	—	16 25	—	1 86	6 232 01	—	—	—	—	79
1 636 47	14 82	46 52	2	61 36	3 92	3 74	9 528 55	—	—	—	65	—
899 31	6 33	70 64	—	76 97	—	81	5 444 94	—	—	—	—	—
91 20	1 46	2 19	1	3 66	2	2 98	383 34	—	—	—	—	—
233 21	7 17	3 93	—	11 10	—	76	1 029 62	—	—	—	—	3
355 63	23 73	86 50	90	111 13	4 71	1 29	9 610 35	—	—	—	—	—
49 13	3 20	1 93	6	5 19	—	22	203 13	—	—	—	—	—
54 25	11 65	36 36	10	48 11	3	1 25	7 608 62	—	—	—	—	—
51 41	1 26	4 23	—	5 49	—	19	207 24	—	—	—	—	—
62 75	6 87	14 19	37	21 43	51	—	2 014 76	—	—	—	—	—
877 09	25 16	78 44	—	103 60	56	2 86	9 750 09	—	—	—	—	—
6 884 31	**111 85**	**350 98**	**1 46**	**464 29**	**9 75**	**15 96**	**52 012 65**	—	—	—	**65**	**82**
1 222 97	13 51	74 05	—	87 56	—	—	10 901 17	—	—	—	—	—
71 70	89	20 71	—	21 60	—	58	1 773 23	—	—	—	—	—
24 94	5 88	3 82	—	9 70	—	—	7 911 52	—	—	—	—	—
725 51	8 47	48 71	—	57 18	—	—	5 371 22	—	—	—	—	—
37 32	5 41	12 54	5	18 00	—	—	6 940 77	—	—	—	—	—
1 04	10 74	2 83	—	13 57	—	—	15 253 95	—	—	—	—	—
2 04	18 51	55	13	19 19	—	6 75	20 353 56	—	—	—	—	—
176 45	3 37	36 60	2	39 99	—	1 11	8 300 77	—	—	—	—	—
8 17	11 13	6 39	1	17 53	—	2	11 554 79	—	—	—	—	—
221 46	2 14	65 48	—	67 62	—	—	2 060 80	—	—	—	—	—
2 491 60	**80 05**	**271 68**	**21**	**351 94**	—	**8 46**	**90 421 78**	—	—	—	—	—
11 349 53	**361 50**	**937 80**	**1 95**	**1 301 25**	**20 65**	**56 45**	**208 015 43**	—	—	—	**65**	**2 40**

OPPERVLAKTE

Aangevers die produkten van

KANTONS EN GERECHTELIJKE ARRONDISSEMENTEN	Tijdelijk maailand		Tijdelijk weiland	Blijvend maailand	Blijvend weiland	TOTAAL GRASLAND (1 tot 5)	Wintertarwe	Wisseltarwe	Zomertarwe
	Italiaans ray-grass	ander							
	1	2	3	4	5	6	7	8	9
	ha a	ha a	ha a	ha a	ha a	ha a	ha a	ha a	ha a
PROVINCIE									
HASSELT									
Beringen	43 84	11 32	21 53	1 981 43	3 412 82	5 470 94	20 23	48	12 08
Hasselt	75 32	21 92	18 34	1 139 82	2 799 98	4 055 38	124 68	21	15 43
Herk-de-Stad	217 37	27 79	17 41	1 344 95	3 393 92	5 001 44	375 63	55	24 44
Neerpelt	113 78	12 88	20 92	1 018 00	2 484 80	3 650 38	31 95	60	56 50
Peer	227 70	27 95	16 80	700 37	2 149 58	3 122 40	7 90	—	16 33
Sint-Truiden	86 00	33 40	28 04	294 75	1 690 64	2 132 83	2 125 40	24 90	354 00
Totaal	**764 01**	**135 26**	**123 04**	**6 479 32**	**15 931 74**	**23 433 37**	**2 685 79**	**26 74**	**478 78**
TONGEREN									
Bilzen	67 97	9 65	21 47	675 33	1 617 28	2 391 70	820 84	7 36	42 66
Borgloon	112 26	36 07	14 61	784 78	2 079 96	3 027 68	1 386 95	18 17	217 37
Bree	414 90	127 45	19 65	1 082 96	3 257 91	4 902 87	128 29	25	35 65
Genk	23 18	6 23	9 55	385 24	758 23	1 182 43	2 46	80	3 04
Maaseik	131 97	17 20	16 75	1 181 69	3 215 59	4 563 20	369 94	4 63	35 19
Mechelen-aan-de-Maas	25 53	3 95	9 82	566 11	963 83	1 569 24	340 30	2 10	22 43
Tongeren	74 16	23 57	32 51	603 18	2 509 65	3 243 07	2 344 18	19 76	389 45
Totaal	**849 97**	**224 12**	**124 36**	**5 279 29**	**14 402 45**	**20 880 19**	**5 392 96**	**53 07**	**745 79**
Provincie Limburg	**1 613 98**	**359 38**	**247 40**	**11 758 61**	**30 334 19**	**44 313 56**	**8 078 75**	**79 81**	**1 224 57**
PROVINCIE									
AARLEN									
Aarlen	86 91	197 14	279 56	1 842 79	2 194 26	4 600 66	523 37	7 67	118 87
Etalle	86 55	409 45	375 51	2 395 08	3 078 53	6 345 12	198 26	3 35	156 97
Fauvillers	72 92	576 95	258 77	608 52	1 331 36	2 848 52	51 24	80	157 28
Florenville	48 72	226 51	58 80	1 978 91	2 738 18	5 051 12	123 71	20	157 03
Messancy	98 13	132 61	131 42	1 120 17	1 388 92	2 871 25	532 01	3 36	115 36
Virton	24 89	36 62	42 06	2 701 67	3 648 06	6 453 30	483 59	8 60	147 40
Totaal	**418 12**	**1 579 28**	**1 146 12**	**10 647 14**	**14 379 31**	**28 169 97**	**1 912 18**	**23 98**	**852 91**
MARCHE-EN-FAMENNE									
Durbuy	39 59	55 26	100 18	2 166 14	3 425 80	5 786 97	323 80	10 60	161 20
Erezée	8 82	63 21	84 34	2 590 05	3 014 73	5 761 15	92 07	80	27 08
Houffalize	217 19	657 55	773 31	2 579 36	3 672 02	7 899 43	8 15	3 79	110 22
La Roche-en-Ardenne	73 76	507 34	210 24	1 691 20	3 236 80	5 719 34	105 05	1 70	128 50
Marche-en-Famenne	44 53	97 91	71 49	1 720 36	2 975 06	4 909 35	197 02	2 60	188 07
Nassogne	52 63	113 05	120 52	636 18	1 361 56	2 283 94	23 90	1 45	99 22
Vielsalm	32 35	86 43	65 60	2 519 46	3 036 18	5 740 02	72	30	16 66
Totaal	**468 87**	**1 580 75**	**1 425 68**	**13 902 75**	**20 722 15**	**38 100 20**	**750 71**	**21 24**	**730 95**

AN DE TEELTEN

n bedrijf verkopen (Kat. 1 tot 3)

Winter-rogge	Zomer-rogge	Spelt	Winter-gerst	Zomer-gerst	Haver	Boekweit	Korrelmaïs	Masteluin	Andere graan-gewassen	**TOTAAL DER GRAANGE-WASSEN (7 tot 19)**
10	11	12	13	14	15	16	17	18	19	20
ha a	ha a	ha a	ha a	ha a	ha a	ha a	ha a	ha a	ha a	ha a
IMBURG										
972 17	39 73	—	10 78	27 67	550 43	3 63	4 26	—	11 67	1 653 13
616 41	22 39	—	53 91	28 37	448 22	4 29	1 68	70	8 30	1 324 59
731 85	41 49	—	79 07	57 50	683 29	2 05	2 62	8	12 72	2 011 29
1 176 11	33 96	4	10 90	33 90	1 144 82	19 53	2 42	1 30	9 05	2 521 08
1 147 36	37 24	—	11 30	46 29	1 098 58	10 55	38	—	90	2 376 83
113 92	8 80	10	483 25	521 57	1 981 20	2 00	34	—	—	5 615 48
4 757 82	**183 61**	**14**	**649 21**	**715 30**	**5 906 54**	**42 05**	**11 70**	**2 08**	**42 64**	**15 502 40**
332 12	13 75	64	341 60	66 31	751 16	55	1 72	39	9 18	2 388 28
164 46	13 71	—	347 82	245 59	1 375 70	16 37	6	—	16 09	3 802 29
1 484 70	58 39	—	27 15	54 55	1 568 11	4 65	39	20	26 23	3 388 56
475 71	19 62	1 60	9 30	20 06	304 69	45	92	50	1 75	840 90
1 273 72	44 01	1 60	72 65	178 75	1 615 40	2 80	1 50	30	12 81	3 615 30
298 28	13 58	2 28	114 04	58 87	440 26	1 50	5	56	4 92	1 299 17
58 65	4 08	—	1 170 80	322 30	1 834 21	5 57	—	1 25	5 58	6 155 83
4 087 64	**167 14**	**6 12**	**2 083 36**	**946 43**	**7 889 53**	**31 89**	**4 64**	**3 20**	**76 56**	**21 488 33**
8 845 46	**350 75**	**6 26**	**2 732 57**	**1 661 73**	**13 796 07**	**73 94**	**16 34**	**5 28**	**119 20**	**36 990 73**
UXEMBURG										
128 42	5 62	20 27	14 40	192 54	910 77	—	47	31 33	9 45	1 963 18
181 05	5 45	118 09	4 25	266 97	878 89	67	—	5 84	19 13	1 838 92
35 65	5 88	161 95	9 86	540 99	594 38	5 68	—	2 80	33 16	1 599 67
129 64	4 86	65 54	8 37	185 73	653 91	4 63	—	9 31	6 00	1 348 93
46 60	73	4 05	8 73	143 47	670 89	1 75	—	3 93	1 65	1 532 53
146 06	3 36	24 86	5 94	313 83	902 11	1 00	—	12 12	52	2 049 39
667 42	**25 90**	**394 76**	**51 55**	**1 643 53**	**4 610 95**	**13 73**	**47**	**65 33**	**69 91**	**10 332 62**
18 89	2 00	66 41	25 30	228 25	484 69	40	—	1 46	27 58	1 350 58
5 67	1 71	35 84	1 75	135 83	262 02	1 10	—	1 40	14 19	579 46
29 06	7 55	115 56	14 77	808 34	1 273 04	12 04	—	1 70	48 75	2 432 97
74 48	13 12	352 19	5 72	408 92	952 01	2 90	—	25 42	97 07	2 167 08
10 68	1 73	144 16	41 80	244 86	391 35	40	—	26	5 40	1 228 33
9 85	20	137 84	8 57	246 51	323 71	5 00	—	—	18 50	874 75
6 04	5 88	3 32	—	204 07	288 53	40	—	—	23 82	549 74
154 67	**32 19**	**855 32**	**97 91**	**2 276 78**	**3 975 35**	**22 24**	—	**30 24**	**235 31**	**9 182 91**

KANTONS EN GERECHTELIJKE ARRONDISSEMENTEN	Droog-geoogste bonen	Droog-geoogste erwten	Veldbonen	Wikken	Lupinen	Mengsels van graan- en peul-gewassen	TOTAAL DER DROOG-GEOOGSTE PEUL-VRUCHTEN (21 tot 26)	Suikerbieten
	21	22	23	24	25	26	27	28
	ha a	ha a	ha a	ha a	ha a	ha a	ha a	ha a
PROVINCIE								
HASSELT								
Beringen	28	—	—	5	88	—	1 21	—
Hasselt	10	—	—	—	—	—	10	—
Herk-de-Stad	12	14	—	1	1 65	—	1 92	62 98
Neerpelt	83	3 20	1	—	2 40	—	6 44	6 07
Peer	1	11	2	—	4 53	—	4 67	—
Sint-Truiden	21	17 47	2 12	—	—	—	19 80	1 894 70
Totaal	**1 55**	**20 92**	**2 15**	**6**	**9 46**	—	**34 14**	**1 963 75**
TONGEREN								
Bilzen	5	—	90	6	—	—	1 01	413 85
Borgloon	14	2	1 00	—	—	—	1 16	1 175 16
Bree	—	—	—	15	1 25	—	1 40	—
Genk	1	—	—	—	65	—	66	10
Maaseik	6	—	—	35	55	—	96	19 60
Mechelen-aan-de-Maas	51	—	—	—	6	—	57	55 16
Tongeren	17	—	1 56	1 00	—	—	2 73	2 180 20
Totaal	**94**	**2**	**3 46**	**1 56**	**2 51**	—	**8 49**	**3 844 07**
Provincie Limburg	**2 49**	**20 94**	**5 61**	**1 62**	**11 97**	—	**42 63**	**5 807 82**
PROVINCIE								
AARLEN								
Aarlen	—	15	6 48	—	—	—	6 63	—
Etalle	3	20	17 54	—	—	—	17 77	—
Fauvillers	—	2 50	2 50	—	—	10	5 10	—
Florenville	—	—	—	1 50	—	—	1 50	—
Messancy	—	1 05	10 15	—	25	—	11 45	—
Virton	—	—	19 45	80	—	—	20 25	—
Totaal	**3**	**3 90**	**56 12**	**2 30**	**25**	**10**	**62 70**	—
MARCHE-EN-FAMENNE								
Durbuy	—	—	23 50	—	—	—	23 50	5 00
Erezée	—	—	65	32	—	—	97	—
Houffalize	—	—	—	—	—	—	—	—
La Roche-en-Ardenne	—	—	—	—	—	—	—	—
Marche-en-Famenne	—	9 50	23 20	50	—	—	33 20	8 95
Nassogne	—	—	1 60	50	—	—	2 10	2
Vielsalm	—	—	—	70	8	—	78	—
Totaal	—	**9 50**	**48 95**	**2 02**	**8**	—	**60 55**	**13 97**

'AN DE TEELTEN

un bedrijf verkopen (Kat. 1 tot 3)

Vlas	Koffie-cichorei	Hennep	Winter-koolzaad	Zomer-koolzaad	Andere olie-houdende gewassen	Tabak	Hop	Genees-krachtige en aromatische planten	**TOTAAL DER NIJVER-HEIDS-GEWASSEN (28 tot 37)**
29	30	31	32	33	34	35	36	37	38
ha a	ha a	ha a	ha a	ha a	ha a	ha a	ha a	ha a	ha a
IMBURG									
—	—	—	2	—	—	—	—	—	2
—	—	—	—	—	—	—	—	—	—
—	—	—	—	—	—	—	—	—	62 98
—	—	—	4 79	—	—	10	—	—	10 96
—	—	—	—	—	—	—	—	—	—
118 05	—	—	—	—	—	—	—	—	2 012 75
118 05	—	—	**4 81**	—	—	**10**	—	—	**2 086 71**
26 00	—	—	—	—	—	—	—	28	440 13
41 97	—	—	—	—	—	—	—	—	1 217 13
—	—	—	—	—	—	1 64	—	—	1 64
—	—	—	—	—	—	—	—	—	10
—	—	—	—	—	—	50	—	—	20 10
—	—	—	—	—	—	—	—	—	55 16
40 00	—	—	—	—	—	—	—	—	2 220 20
107 97	—	—	—	—	—	**2 14**	—	**28**	**3 954 46**
226 02	—	—	**4 81**	—	—	**2 24**	—	**28**	**6 041 17**
LUXEMBURG									
—	—	—	—	—	—	—	—	30	30
—	—	—	—	—	—	—	—	—	—
—	—	—	—	—	—	—	—	—	—
—	—	—	—	—	—	—	—	—	—
—	—	—	—	—	—	—	—	—	—
—	—	—	—	—	—	—	1	—	1
—	—	—	—	—	—	—	**1**	**30**	**31**
—	—	—	—	—	—	—	—	—	5 00
—	—	—	—	—	—	—	—	—	—
—	—	—	—	—	—	—	—	30	30
—	—	—	—	—	—	—	—	—	—
12 00	—	—	—	—	—	—	—	—	20 95
—	—	—	—	—	—	—	—	—	2
—	—	—	—	—	—	—	—	—	—
12 00	—	—	—	—	—	—	—	**30**	**26 27**

OPPERVLAKTE

Aangevers die produkten van

KANTONS EN GERECHTELIJKE ARRONDISSEMENTEN	Vroege aardappelen	Half-vroege aardappelen	Late aardappelen	TOTAAL DER AARDAPPELEN (39 tot 41)	Voeder- en halfsuikerbieten	Voederwortelen	Rapen	Koolrapen (rutabaga's)	Andere wortel- en knolgewassen
	39	40	41	42	43	44	45	46	47
	ha a	ha a	ha a	ha a	ha a	ha a	ha a	ha a	ha a
PROVINCIE									
HASSELT									
Beringen	10 66	114 16	116 76	241 58	255 80	3 34	5	30	1 33
Hasselt	3 95	110 96	89 63	204 54	291 16	7 66	37	10	5
Herk-de-Stad	17 78	255 29	49 83	322 90	413 99	7 28	60	—	39
Neerpelt	7 08	37 83	109 30	154 21	175 36	17 02	4 37	1 52	48
Peer	1 64	29 69	71 46	102 79	197 12	1 47	10	3 20	4
Sint-Truiden	9 84	179 69	48 94	238 47	250 68	13 29	36	14	6
Totaal	**50 95**	**727 62**	**485 92**	**1 264 49**	**1 584 11**	**50 06**	**5 85**	**5 26**	**2 35**
TONGEREN									
Bilzen	3 60	108 14	71 63	183 37	357 34	2 80	25	35	32
Borgloon	31 31	143 44	53 53	228 28	379 03	16 99	22	4	—
Bree	4 45	63 98	63 62	132 05	342 26	21 74	3 90	13	55
Genk	1 03	17 86	44 08	62 97	80 27	3 44	1 04	55	—
Maaseik	6 83	138 29	15 64	160 76	358 08	11 12	2 90	35	—
Mechelen-aan-de-Maas	4 72	41 47	28 45	74 64	130 24	2 20	5	1 06	10
Tongeren	9 76	134 80	60 81	205 37	400 62	13 05	—	—	—
Totaal	**61 70**	**647 98**	**337 76**	**1 047 44**	**2 047 84**	**71 34**	**8 36**	**2 48**	**97**
Provincie Limburg	**112 65**	**1 375 60**	**823 68**	**2 311 93**	**3 631 95**	**121 40**	**14 21**	**7 74**	**3 32**
PROVINCIE									
AARLEN									
Aarlen	1 50	105 00	137 56	244 06	128 70	3	5	1 81	41
Etalle	1 86	111 36	102 86	216 08	77 87	15	2 89	34 25	7
Fauvillers	1 48	75 09	51 21	127 78	41 76	20	—	—	—
Florenville	70	131 17	49 38	181 25	85 59	37	10	3 87	—
Messancy	3 70	66 18	91 11	160 99	89 19	30	21	21	45
Virton	97	115 26	57 31	173 54	99 13	—	11	17 20	30
Totaal	**10 21**	**604 06**	**489 43**	**1 103 70**	**522 24**	**1 05**	**3 36**	**57 34**	**1 23**
MARCHE-EN-FAMENNE									
Durbuy	46	14 01	8 02	22 49	108 87	—	—	—	70
Erezée	38	7 87	33 41	41 66	29 87	51	—	—	—
Houffalize	2 81	42 22	97 67	142 70	39 29	17	—	16	20
La Roche-en-Ardenne	4 06	37 12	141 50	182 68	79 71	22	—	1 08	—
Marche-en Famenne	1 07	13 84	17 03	31 94	73 02	—	—	8	20
Nassogne	14	17 99	13 02	31 15	29 92	40	10	1 81	12
Vielsalm	2	24 74	25 21	49 97	9 16	11	—	27	11
Totaal	**8 94**	**157 79**	**335 86**	**502 59**	**369 84**	**1 41**	**10**	**3 40**	**1 33**

AN DE TEELTEN

un bedrijf verkopen (Kat. 1 tot 3)

TOTAAL DER WORTEL- N KNOL- EWASSEN (43 tot 47)	Inkarnaat of Franse klaver	Rode-, violet- of gewone klaver	Andere klaver	Luzerne	Hanekam	Inkuilmaïs	Voedermaïs	Voeder- en mergkolen	Andere groen- voeder- gewassen	TOTAAL DER GROEN- VOEDER- GEWASSEN (49 tot 57)
48	49	50	51	52	53	54	55	56	57	58
ha a	ha a	ha a	ha a	ha a	ha a	ha a	ha a	ha a	ha a	ha a
IMBURG										
260 82	2 17	3 36	4 03	16	—	—	2 02	50	10 43	22 67
299 34	1 16	26 09	35	30	—	81	1 00	—	5 80	35 51
422 26	9 45	59 36	5 02	1 71	—	1 48	6 12	77	18 31	102 22
198 75	1 07	1 00	40	—	—	—	35	—	5 95	8 77
201 93	3 69	18 60	4 36	—	—	1 00	83	—	7 57	36 05
264 53	16 08	64 51	5 26	112 92	—	50	43	25	2 09	202 04
1 647 63	**33 62**	**172 92**	**19 42**	**115 09**	**—**	**3 79**	**10 75**	**1 52**	**50 15**	**407 26**
361 06	10 70	103 57	1 47	8 39	—	97	5 60	10	62	131 42
396 28	10 31	24 97	3 68	102 67	25	4 70	47	—	5 20	152 25
368 58	1 83	40 88	4 69	1 00	—	70	73	—	17 81	67 64
85 30	68	13 84	1 91	—	—	60	2	—	8 57	25 62
372 45	87	37 36	2 81	2 04	—	5 55	1 92	45	5 98	56 98
133 65	1 23	16 89	10	1 70	—	—	—	24	6 06	26 22
413 67	18 19	59 62	3 46	103 35	30	1 76	1 83	—	5 05	193 56
2 130 99	**43 81**	**297 13**	**18 12**	**219 15**	**55**	**14 28**	**10 57**	**79**	**49 29**	**653 69**
3 778 62	**77 43**	**470 05**	**37 54**	**334 24**	**55**	**18 07**	**21 32**	**2 31**	**99 44**	**1 060 95**
UXEMBURG										
131 00	9 44	219 21	8 34	3 75	2 95	6 33	95	3 18	19 84	273 99
115 23	3 70	140 39	34 87	35	35	1 00	35	16 61	298 17	495 79
41 96	1 40	68 84	40 85	5 84	1 20	—	—	35	50 45	168 93
89 93	9 90	57 28	83 95	3 68	—	7 20	52	17 65	7 35	187 53
90 36	50	107 68	6 64	5 65	70	5 85	4	50	1 70	129 26
116 74	2 30	132 79	13 66	33 85	2 45	3 61	—	5 43	7 60	201 69
585 22	**27 24**	**726 19**	**188 31**	**53 12**	**7 65**	**23 99**	**1 86**	**43 72**	**385 11**	**1 457 19**
109 57	15 25	170 18	111 68	31 67	50	50	—	81	21 65	352 24
30 38	—	7 00	116 46	1 35	—	—	—	90	3 21	128 92
39 82	2 40	115 65	94 16	4 00	3 73	—	5	10 80	19 64	250 43
81 01	16 40	190 42	196 66	6 05	10	—	5	8 49	287 09	705 26
73 30	13 80	173 35	114 42	32 36	—	2 00	—	1 57	52 69	390 19
32 35	3 80	66 18	156 26	14 26	1 00	1 00	—	4 65	26 46	273 61
9 65	—	2 12	2 60	—	—	—	—	6 51	60	11 83
376 08	**51 65**	**724 90**	**792 24**	**89 69**	**5 33**	**3 50**	**10**	**33 73**	**411 34**	**2 112 48**

KANTONS EN GERECHTELIJKE ARRONDISSEMENTEN	Graszaad	Klaverzaad	Zaad van suikerbieten	Zaad van koffiecichorei	Zaad van voederbieten	Raapzaad	Andere zaden	Pootaardappelen	TOTAAL LANDBOUWZADEN EN POOTGOED VOOR DE VERKOOP (59 tot 66)	Nog niet genoemde landbouwteelten	Teelt van tuinbouwzaden en plantgoed voor eigen behoeften	Tu bo tee voo ver (in lu en gl
	59	60	61	62	63	64	65	66	67	68	69	
	ha a	ha a	ha a	ha a	ha a	ha a	ha a	ha a	ha a	ha a	ha a	ha
PROVINCIE LI												
HASSELT												
Beringen	—	—	—	—	—	—	—	—	—	30	—	
Hasselt	—	—	—	—	—	—	—	—	—	3	9	
Herk-de-Stad	—	—	—	—	—	—	—	—	—	50	—	
Neerpelt	82 50	—	—	—	—	—	—	—	82 50	50	24	
Peer	3 50	15	—	—	—	—	—	—	3 65	3	—	
Sint-Truiden	—	—	—	—	—	—	—	—	—	5	80	2
Totaal	**86 00**	**15**	—	—	—	—	—	—	**86 15**	**1 41**	**1 13**	**3**
TONGEREN												
Bilzen	—	—	—	—	—	76	—	—	76	1	4	1
Borgloon	—	—	—	—	—	—	—	—	—	26	28	2
Bree	36 00	—	—	—	—	—	—	—	36 00	2	2	
Genk	3 00	10	—	—	—	—	50	—	3 60	—	2	
Maaseik	—	—	—	—	—	4	—	—	4	—	—	
Mechelen-aan-de-Maas	—	16	—	—	—	—	—	—	16	—	7	
Tongeren	—	—	—	—	—	—	—	—	—	—	—	
Totaal	**39 00**	**26**	—	—	—	**80**	**50**	—	**40 56**	**29**	**43**	
Provincie Limburg	**125 00**	**41**	—	—	—	**80**	**50**	—	**126 71**	**1 70**	**1 56**	1
PROVINCI												
AARLEN												
Aarlen	—	1 10	—	—	—	—	—	65	1 75	1	4	
Etalle	—	—	—	—	—	—	—	3 30	3 30	—	—	
Fauvillers	—	—	—	—	—	—	—	11 78	11 78	—	—	
Florenville	—	—	—	—	—	—	—	5 09	5 09	—	—	
Messancy	—	—	—	—	—	—	—	—	—	—	1	
Virton	—	—	—	—	—	—	—	11 64	11 64	—	—	
Totaal	—	**1 10**	—	—	—	—	—	**32 46**	**33 56**	**1**	**5**	
MARCHE-EN-FAMENNE												
Durbuy	—	—	—	—	—	—	—	—	—	—	—	
Erezée	—	—	—	—	—	—	—	—	—	—	—	
Houffalize	—	—	—	—	—	—	—	—	—	—	—	
La Roche-en-Ardenne	—	—	—	—	—	—	—	75	75	—	—	
Marche-en-Famenne	—	—	—	—	—	—	—	—	—	—	—	
Nassogne	—	—	—	—	—	—	—	—	—	—	—	
Vielsalm	—	—	—	—	—	—	—	—	—	—	—	
Totaal	—	—	—	—	—	—	—	**75**	**75**	—	—	

AN DE TEELTEN

un bedrijf verkopen (Kat. 1 tot 3)

Tuin-bouw-teelten voor de verkoop in open lucht n onder glas)	Moes-tuinen	Fruit in open lucht voor eigen gebruik	Glasteelt voor eigen gebruik	**TOTAAL TUIN-BOUW-TEELTEN VOOR EIGEN GEBRUIK (71 tot 73)**	Wijmen-aanplan-tingen	Braak-grond	**BETEELDE OPPER-VLAKTE**	**TUSSENTEELTEN**				
								Aard-appelen	Voeder-wortelen	Klaver	Luzerne	Andere
70	71	72	73	74	75	76	77					
ha a	ha a	ha a	ha a	ha a	ha a	ha a	ha a	ha a	ha a	ha a	ha a	ha a
IMBURG												
22 93	46 75	43 60	4	90 39	—	93 90	7 857 89	—	—	—	—	32
301 95	37 12	52 03	53	89 68	6	79 85	6 391 12	1 03	—	—	—	1 05
535 33	48 76	42 57	8	91 41	5	24 84	8 577 14	7 30	—	6	—	5 66
30 27	30 34	56 21	12	86 67	—	69 27	6 820 04	—	—	—	—	43
3 71	19 73	30 80	40	50 93	—	106 87	6 009 86	—	—	—	—	—
2 740 33	56 87	39 28	1	96 16	5 00	6 98	13 335 22	3 81	1 00	—	—	4 49
3 634 52	**239 57**	**264 49**	**1 18**	**505 24**	**5 11**	**381 71**	**48 991 27**	**12 14**	**1 00**	**6**	**—**	**11 95**
1 235 89	36 30	66 36	5	102 71	20	13 22	7 249 80	1 70	1 16	—	—	2 44
2 762 96	49 40	67 29	3	116 72	—	12 74	11 718 03	4 62	2 60	5 56	—	7 49
10 43	19 85	89 24	—	109 09	2	16 88	9 035 20	10	—	1 00	—	1 00
7 24	11 95	32 64	8	44 67	—	142 81	2 396 32	—	—	70	—	—
163 22	31 73	78 43	33	110 49	7 50	31 85	9 100 85	—	—	—	—	6
140 38	9 35	62 27	—	71 62	2 32	29 41	3 402 61	68	40	—	—	—
2 272 26	39 34	70 39	2	109 75	30	18 24	14 834 98	2 44	1 55	5 00	—	6 80
6 592 38	**197 92**	**466 62**	**51**	**665 05**	**10 34**	**265 15**	**57 737 79**	**9 54**	**5 71**	**12 26**	**—**	**17 79**
10 226 90	**437 49**	**731 11**	**1 69**	**1 170 29**	**15 45**	**646 86**	**106 729 06**	**21 68**	**6 71**	**12 32**	**—**	**29 74**
UXEMBURG												
26 76	17 62	42 35	8	60 05	—	27 38	7 335 81	—	—	—	—	2 01
3 70	18 78	19 16	—	37 94	—	27 13	9 100 98	—	—	—	—	—
82	6 98	22	1	7 21	—	7 32	4 819 09	—	—	—	—	—
12 56	11 72	10 41	—	22 13	—	7 89	6 907 93	—	—	—	—	—
7 69	16 64	17 83	8	34 55	—	32 37	4 870 46	—	—	—	—	—
19 38	19 29	44 96	3	64 28	—	62 71	9 172 93	—	—	—	—	—
70 91	**91 03**	**1 34 93**	**20**	**2 26 16**	**—**	**1 64 80**	**42 207 20**	**—**	**—**	**—**	**—**	**2 01**
89 62	14 15	25 57	—	39 72	—	3 90	7 783 59	—	—	—	—	—
2 68	11 45	5 30	—	16 75	—	20	6 562 17	—	—	—	—	1 00
49	5 20	73	1	5 94	—	5 41	10 777 49	—	—	—	—	—
27 12	12 45	18 52	—	30 97	—	6 63	8 920 84	—	—	—	—	—
38 75	14 22	33 45	60	48 27	—	3 50	67 77 78	—	—	—	—	—
3 47	4 51	8 58	3	13 12	7 20	3 06	3 524 77	—	—	—	—	50
20 70	7 35	1 26	1	8 62	—	1 48	6 392 79	—	—	—	—	—
182 83	**69 33**	**93 41**	**65**	**163 39**	**7 20**	**24 18**	**50 739 43**	**—**	**—**	**—**	**—**	**1 50**

OPPERVLAKTE v

Aangevers die produkten van hu

KANTONS EN GERECHTELIJKE ARRONDISSEMENTEN	Tijdelijk maailand		Tijdelijk weiland	Blijvend maailand	Blijvend weiland	TOTAAL GRASLAND (1 tot 5)	Wintertarwe	Wisseltarwe	Zomertarwe
	Italiaans ray-grass	ander							
	1	2	3	4	5	6	7	8	9
	ha a	ha a	ha a	ha a	ha a	ha a	ha a	ha a	ha a
PROVINCI									
NEUFCHATEAU									
Bastenaken	89 83	509 06	663 67	1 712 84	4 253 90	7 229 30	92 67	—	235 02
Bouillon	29 79	415 34	293 97	437 79	952 31	2 129 20	29 16	25	29 71
Neufchâteau	130 06	1 017 28	747 00	2 088 10	5 945 60	9 928 04	42 51	1 60	204 84
Paliseul	55 14	711 06	156 02	661 85	2 854 44	4 438 51	38 99	3 47	107 12
Saint-Hubert	60 49	837 32	871 92	496 30	2 820 02	5 086 05	29 20	1 00	144 06
Sibret	61 00	1 440 17	826 92	1 519 75	4 712 88	8 560 72	159 72	80	257 42
Wellin	62 35	304 32	194 79	695 69	1 567 36	2 824 51	60 43	1 18	180 56
Totaal	**488 66**	**5 234 55**	**3 754 29**	**7 612 32**	**23 106 51**	**40 196 33**	**452 68**	**8 30**	**1 158 73**
Provincie Luxemburg	**1 375 65**	**8 394 58**	**6 326 09**	**32 162 21**	**58 207 97**	**106 466 50**	**3 115 57**	**53 52**	**2 742 59**
PROVINCI									
DINANT									
Beauraing	70 35	109 84	221 92	2 527 47	5 508 86	8 238 44	408 21	60	424 43
Ciney	54 49	72 02	243 09	2 649 41	9 995 26	13 014 27	1 524 24	6 13	1 003 75
Couvin	11 78	31 88	54 41	3 551 62	4 815 81	8 465 50	107 40	2 50	206 99
Dinant	50 23	27 48	367 78	1 087 39	5 079 09	6 611 97	1 353 09	26 95	822 77
Florennes	199 27	217 87	605 91	1 698 86	4 527 11	7 249 02	559 07	3 70	492 99
Gedinne	102 77	352 77	311 53	790 66	2 559 51	4 117 24	58 18	1 55	133 85
Philippeville	68 53	251 82	446 65	2 287 27	4 011 44	7 065 71	324 22	1 70	223 78
Rochefort	59 71	173 85	142 66	3 900 77	6 163 33	10 440 32	267 11	48	360 17
Walcourt	110 83	118 45	552 70	2 194 59	5 122 27	8 098 84	851 65	34 25	644 45
Totaal	**727 96**	**1 355 98**	**2 946 65**	**20 488 04**	**47 782 68**	**73 301 31**	**5 453 17**	**77 86**	**4 313 18**
NAMEN									
Andenne	42 28	31 23	174 86	1 628 72	4 378 96	6 256 05	822 33	23 05	642 39
Eghezée	28 77	24 06	80 72	857 01	4 272 70	5 263 26	2 743 62	36 64	1 041 64
Fosse	27 15	28 92	105 33	2 070 82	6 148 64	8 380 86	1 472 18	23 35	694 69
Gembloux	40 60	3 80	102 73	512 07	2 676 13	3 335 33	2 021 74	36 74	1 051 09
Namen	46 87	74 17	178 98	1 824 63	5 058 61	7 183 26	1 325 84	12 40	1 004 21
Totaal	**185 67**	**162 18**	**642 62**	**6 893 25**	**22 535 04**	**30 418 76**	**8 385 71**	**132 18**	**4 434 02**
Provincie Namen	**913 63**	**1 518 16**	**3 589 27**	**27 381 29**	**70 317 72**	**103 720 07**	**13 838 88**	**210 04**	**8 747 20**
HET RIJK (Kat. 1 tot 3)	**14 543 89**	**16 808 69**	**21 508 00**	**189 520 16**	**557 506 57**	**799 887 31**	**157 732 76**	**2 061 64**	**38 420 73**
Aangevers die geen produkten van hun bedrijf verkopen . . (Kat. 4 en 5)	**251 16**	**371 31**	**320 85**	**5 552 15**	**9 294 07**	**15 789 54**	**1 568 46**	**20 43**	**195 54**
ALGEMEEN TOTAAL (Kat. 1 tot 5)	**14 795 05**	**17 180 00**	**21 828 85**	**195 072 31**	**566 800 64**	**815 676 85**	**159 301 22**	**2 082 07**	**38 616 27**

VAN DE TEELTEN

nun bedrijf verkopen (Kat. 1 tot 3)

Winter-rogge	Zomer-rogge	Spelt	Winter-gerst	Zomer-gerst	Haver	Boekweit	Korrelmaïs	Masteluin	Andere graan-gewassen	**TOTAAL DER GRAANGE-WASSEN (7 tot 19)**
10	11	12	13	14	15	16	17	18	19	20
ha a	ha a	ha a	ha a	ha a	ha a	ha a	ha a	ha a	ha a	ha a
LUXEMBURG (vervolg)										
94 88	6 65	162 07	4 93	1 180 33	1 581 71	7 95	—	8 65	97 56	3 472 42
86 82	8 23	212 29	5 55	237 89	264 02	25	—	10 41	7 46	892 04
72 01	31 17	1 029 09	18 27	1 322 51	1 361 86	3 50	—	17 80	192 05	4 297 21
132 45	7 40	447 22	11 69	658 69	744 97	1 00	—	3 25	34 07	2 190 32
105 42	11 53	545 07	5 15	852 85	1 079 05	3 00	—	4 00	109 94	2 890 27
130 89	15 42	634 24	11 47	1 562 27	1 868 04	9 50	—	6 60	281 72	4 938 09
25 45	6 60	197 78	90	471 71	355 32	—	—	1 60	29 95	1 331 48
647 92	**87 00**	**3 227 76**	**57 96**	**6 286 25**	**7 254 97**	**25 20**	**—**	**52 31**	**752 75**	**20 011 83**
1 470 01	**145 09**	**4 477 84**	**207 42**	**10 206 56**	**15 841 27**	**61 17**	**47**	**147 88**	**1 057 97**	**39 527 36**
NAMEN										
72 69	2 35	347 98	18 53	763 08	929 88	1 04	—	4 80	67 92	3 041 51
113 40	8 92	506 81	231 43	1 241 29	1 936 83	—	—	18 65	75 51	6 666 96
16 41	1 55	73 13	6 32	309 37	306 02	—	—	—	8 50	1 038 19
46 65	6 10	156 29	149 93	1 065 69	1 243 99	10 00	—	13	29 35	4 910 94
42 26	80	180 26	68 84	717 66	866 47	1 00	—	4 90	10 95	2 948 90
231 52	11 84	574 85	13 43	648 88	746 81	24	27	73 94	130 45	2 625 81
10 12	30	117 89	15 43	422 63	454 89	—	1 00	30	11 28	1 583 54
23 13	2 63	264 37	20 52	514 93	829 86	—	—	10 60	51 12	2 344 92
11 75	87	87 22	129 65	1 024 07	819 67	—	5 50	2 39	1 66	3 613 13
567 93	**35 36**	**2 308 80**	**654 08**	**6 707 60**	**8 134 42**	**12 28**	**6 77**	**115 71**	**386 74**	**28 773 90**
23 80	80	134 49	182 24	607 77	907 58	2 60	—	5 42	3 55	3 356 02
7 33	8 87	50	1 066 13	687 39	2 025 24	1 55	1 08	—	—	7 619 99
43 71	8 55	116 63	258 77	994 07	1 151 75	1 00	—	34	9 08	4 774 12
12 81	1 00	98	739 42	650 17	1 126 07	—	2 00	20	14	5 642 36
25 92	2 65	137 70	353 23	822 54	1 323 97	1 04	14	1 50	16 30	5 027 44
113 57	**21 87**	**390 30**	**2 599 79**	**3 761 94**	**6 534 61**	**6 19**	**3 22**	**7 46**	**29 07**	**26 419 93**
681 50	**57 23**	**2 699 10**	**3 253 87**	**10 469 54**	**14 669 03**	**18 47**	**9 99**	**123 17**	**415 81**	**55 193 83**
58 348 41	**2 848 04**	**7 476 58**	**34 256 70**	**74 729 33**	**139 739 31**	**424 58**	**464 68**	**586 48**	**3 447 33**	**520 536 57**
1 120 17	**123 22**	**8 89**	**134 27**	**473 05**	**803 09**	**6 73**	**74 11**	**6 69**	**21 59**	**4 556 24**
59 468 58	**2 971 26**	**7 485 47**	**34 390 97**	**75 202 38**	**140 542 40**	**431 31**	**538 79**	**593 17**	**3 468 92**	**525 092 81**

OPPERVLAKTE V

Aangevers die produkten van hu

KANTONS EN GERECHTELIJKE ARRONDISSEMENTEN	Droog-geoogste bonen	Droog-geoogste erwten	Veldbonen	Wikken	Lupinen	Mengsels van graan- en peul-gewassen	TOTAAL DER DROOG-GEOOGSTE PEUL-VRUCHTEN (21 tot 26)	Suikerbieten
	21	22	23	24	25	26	27	28
	ha a	ha a	ha a	ha a	ha a	ha a	ha a	ha a
PROVINCIE L								
NEUFCHATEAU								
Bastenaken	1	—	—	—	—	—	1	—
Bouillon	—	—	3 20	—	—	—	3 20	—
Neufchâteau	—	75	20	—	—	—	95	—
Paliseul	—	—	—	—	—	—	—	20
Saint-Hubert	—	—	—	12	—	—	12	—
Sibret	—	50	1 75	—	—	—	2 25	—
Wellin	—	—	—	12	—	—	12	—
Totaal	**1**	**1 25**	**5 15**	**24**	**—**	**—**	**6 65**	**20**
Provincie Luxemburg	**4**	**14 65**	**110 22**	**4 56**	**33**	**10**	**129 90**	**14 17**
PROVINCIE								
DINANT								
Beauraing	—	—	35 28	3 10	—	—	38 38	1 20
Ciney	—	2 00	290 12	75	—	—	292 87	129 50
Couvin	—	—	40 02	6 38	—	—	46 40	5 40
Dinant	—	8 50	178 10	4 40	—	30	191 30	201 70
Florennes	—	4 50	68 65	14 70	—	1 20	89 05	144 56
Gedinne	—	—	1 25	—	—	—	1 25	—
Philippeville	—	1 00	42 51	5 15	—	—	48 66	26 10
Rochefort	—	75	11 85	—	—	—	12 60	1 75
Walcourt	—	3 90	93 20	7 35	—	—	104 45	456 79
Totaal	**—**	**20 65**	**760 98**	**41 83**	**—**	**1 50**	**824 96**	**967 00**
NAMEN								
Andenne	2 02	1 02	152 47	3 00	—	—	158 51	290 94
Eghezée	—	3 40	151 65	6 29	—	35	161 69	2 609 09
Fosse	—	1 00	116 27	5 74	—	—	123 01	367 49
Gembloux	7 02	20 67	66 39	73	—	—	94 81	1 780 90
Namen	42	1 20	105 09	7 70	—	4 50	118 91	751 25
Totaal	**9 46**	**27 29**	**591 87**	**23 46**	**—**	**4 85**	**656 93**	**5 799 67**
Provincie Namen	**9 46**	**47 94**	**1 352 85**	**65 29**	**—**	**6 35**	**1 481 89**	**6 766 67**
HET RIJK (kat. 1 tot 3)	**395 24**	**7 178 76**	**3 863 51**	**116 69**	**33 44**	**28 12**	**11 615 76**	**63 747 01**
Aangevers die geen produkten van hun bedrijf verkopen (Kat. 4 en 5)	**18 36**	**42 96**	**8 85**	**42**	**3 79**	**85**	**75 23**	**65 10**
ALGEMEEN TOTAAL (Kat. 1 tot 5)	**413 60**	**7 221 72**	**3 872 36**	**117 11**	**37 23**	**28 97**	**11 690 99**	**63 812 11**

VAN DE TEELTEN

uun bedrijf verkopen (Kat. 1 tot 3)

Vlas	Koffie-cichorei	Hennep	Winter-koolzaad	Zomer-koolzaad	Andere olie-houdende gewassen	Tabak	Hop	Genees-krachtige en aromatische planten	**TOTAAL DER NIJVER-HEIDS-GEWASSEN (28 tot 37)**
29	30	31	32	33	34	35	36	37	38
ha a	ha a	ha a	ha a	ha a	ha a	ha a	ha a	ha a	ha a
LUXEMBURG (vervolg)									
—	—	—	—	—	—	—	—	—	—
—	—	—	—	—	—	55 33	—	—	55 33
—	—	—	—	—	—	—	—	—	—
—	—	—	—	—	—	—	—	—	20
—	—	—	—	10 00	—	—	—	—	10 00
12 00	—	—	—	—	—	—	—	—	12 00
5 00	—	—	—	—	—	—	—	—	5 00
17 00	—	—	—	**10 00**	—	**55 33**	—	—	**82 53**
29 00	—	—	—	**10 00**	—	**55 33**	**1**	**60**	**109 11**
NAMEN									
—	—	—	—	—	—	—	—	—	1 20
92 20	—	—	6 65	—	—	—	—	—	228 35
—	—	—	—	—	—	—	—	—	5 40
102 36	—	—	—	—	—	6	—	—	304 12
85 45	—	—	—	—	—	—	14 41	—	244 42
5 00	—	—	—	—	—	168 95	1 01	—	174 96
—	—	—	—	—	—	—	—	—	26 10
—	—	—	—	25	—	—	—	—	2 00
129 45	—	—	—	—	—	—	—	—	586 24
414 46	—	—	**6 65**	**25**	—	**169 01**	**15 42**	—	**1 572 79**
79 02	—	—	—	—	—	2	—	—	369 98
647 51	—	—	—	—	—	2 00	—	—	3 258 60
155 20	—	—	—	—	40	2	—	—	523 11
536 76	—	—	—	—	—	44	—	1 00	2 319 10
223 58	—	—	—	—	—	1	—	8	974 92
1 642 07	—	—	—	—	**40**	**2 49**	—	**1 08**	**7 445 71**
2 056 53	—	—	**6 65**	**25**	**40**	**171 50**	**15 42**	**1 08**	**9 018 50**
20 772 71	**1 277 74**	**1 90**	**48 43**	**31 58**	**39 80**	**1 392 00**	**657 46**	**25 42**	**87 994 05**
3 21	**7 34**	**4**	**31**	**14**	**20**	**18 40**	**2 67**	**8 27**	**105 68**
20 775 92	**1 285 08**	**1 94**	**48 74**	**31 72**	**40 00**	**1 410 40**	**660 13**	**33 69**	**88 099 73**

OPPERVLAKTE

Aangevers die produkten van

KANTONS EN GERECHTELIJKE ARRONDISSEMENTEN	Vroege aardappelen	Half-vroege aardappelen	Late aardappelen	TOTAAL DER AARD-APPELEN (39 tot 41)	Voeder- en halfsuiker-bieten	Voeder-wortelen	Rapen	Koolrapen (rutabaga's)	Andere wortel- en knol-gewassen
	39	40	41	42	43	44	45	46	47
	ha a	ha a	ha a	ha a	ha a	ha a	ha a	ha a	ha a
PROVINCIE									
NEUFCHATEAU									
Bastenaken	7 30	97 44	115 80	220 54	62 86	10	—	1 01	45
Bouillon	2 83	22 30	67 98	93 11	56 79	72	—	40	10
Neufchâteau	22 92	164 70	148 43	336 05	183 75	57	94	22 79	10
Paliseul	2 25	78 88	99 02	180 15	90 19	13	37	11 26	25
Saint-Hubert	2 96	84 48	70 53	157 97	109 11	12	2	4 55	—
Sibret	14 27	167 06	125 15	306 48	142 37	21	—	1 60	10
Wellin	51	29 59	26 44	56 54	53 36	9	—	1 84	15
Totaal	**53 04**	**644 45**	**653 35**	**1 350 84**	**698 43**	**1 94**	**1 33**	**43 45**	**1 15**
Provincie Luxemburg	**72 19**	**1 406 30**	**1 478 64**	**2 957 13**	**1 590 51**	**4 40**	**4 79**	**104 19**	**3 71**
PROVINCIE									
DINANT									
Beauraing	1 32	29 44	19 33	50 09	68 40	87	—	—	25
Ciney	1 71	83 28	33 62	118 61	465 94	—	—	60	—
Couvin	1 56	9 87	16 17	27 60	40 61	—	—	—	—
Dinant	2 29	35 02	22 54	59 85	251 84	15	—	75	60
Florennes	9 20	24 69	25 71	59 60	176 60	45	—	1 60	—
Gedinne	3 12	32 41	210 28	245 81	152 71	53	40	18 67	58
Philippeville	1 01	18 13	12 24	31 38	80 43	—	55	—	3
Rochefort	1 07	38 60	22 75	62 42	107 69	1 43	—	14	—
Walcourt	1 94	18 70	27 31	47 95	199 55	—	—	—	—
Totaal	**23 22**	**290 14**	**389 95**	**703 31**	**1 543 77**	**3 43**	**95**	**21 76**	**1 46**
NAMEN									
Andenne	1 78	25 16	24 06	51 00	285 08	40	—	1 10	—
Eghezée	7 56	76 82	46 60	130 98	189 07	25	—	5 14	—
Fosse	9 77	91 04	47 41	148 22	352 06	39	—	30	—
Gembloux	8 40	65 26	47 80	121 46	144 94	—	—	20	—
Namen	13 49	109 13	38 31	160 93	334 57	94	—	40	—
Totaal	**41 00**	**367 41**	**204 18**	**612 59**	**1 305 72**	**1 98**	—	**7 14**	—
Provincie Namen	**64 22**	**657 55**	**594 13**	**1 315 90**	**2 849 49**	**5 41**	**95**	**28 90**	**1 46**
HET RIJK (Kat. 1 tot 3)	**6 709 40**	**45 244 38**	**19 318 49**	**71 272 27**	**52 998 00**	**712 02**	**123 96**	**243 95**	**102 89**
Aangevers die geen produkten van hun bedrijf verkopen . . (Kat. 4 en 5)	**939 06**	**4 111 03**	**2 675 55**	**7 725 64**	**674 22**	**24 18**	**1 88**	**9 59**	**6 57**
ALGEMEEN TOTAAL (Kat. 1 tot 5)	**7 648 46**	**49 355 41**	**21 994 04**	**78 997 91**	**53 672 22**	**736 20**	**125 84**	**253 54**	**109 46**

VAN DE TEELTEN

hun bedrijf verkopen (Kat. 1 tot 3)

TOTAAL DER WORTEL- EN KNOL-GEWASSEN (43 tot 47)	Inkarnaat of Franse klaver	Rode-, violet- of gewone klaver	Andere klaver	Luzerne	Hanekam	Inkuilmaïs	Voedermaïs	Voeder- en mergkolen	Andere groen-voeder-gewassen	**TOTAAL DER GROEN-VOEDER-GEWASSEN (49 tot 57)**
48	49	50	51	52	53	54	55	56	57	58
ha a	ha a	ha a	ha a	ha a	ha a	ha a	ha a	ha a	ha a	ha a
LUXEMBURG (vervolg)										
64 42	11 10	431 45	719 94	30 30	2 80	—	—	8 82	121 90	1 326 31
58 01	2 16	93 11	36 45	55	—	—	—	1 65	16 19	150 11
208 15	78 00	709 11	103 51	19 97	5 52	—	—	1 95	527 52	1 445 58
102 20	7 90	246 52	361 81	7 17	—	1 00	—	1 10	153 17	778 67
113 80	7 76	401 53	167 49	11 52	2 05	55	—	7 79	462 52	1 061 21
144 28	5 10	238 30	546 15	21 05	—	35	15	8 70	226 83	1 046 63
55 44	5 80	150 65	144 62	72 37	40	—	1 31	2 93	188 85	566 93
746 30	**117 82**	**2 270 67**	**2 079 97**	**162 93**	**10 77**	**1 90**	**1 46**	**32 94**	**1 696 98**	**6 375 44**
1 707 60	**196 71**	**3 721 76**	**3 060 52**	**305 74**	**23 75**	**29 39**	**3 42**	**110 39**	**2 493 43**	**9 945 11**
NAMEN										
69 52	14 72	448 34	188 40	275 83	1 45	—	—	3 26	303 84	1 235 84
466 54	81 73	1 136 82	367 50	95 51	—	2 90	6 65	11 94	66 37	1 769 42
40 61	30	62 26	15 46	49 22	—	1 50	1 50	2 25	15 05	147 54
253 34	57 85	764 35	310 38	175 50	50	12 29	5 37	2 41	55 07	1 383 72
178 65	61 73	292 91	63 46	86 94	1 70	16 58	2 10	1 10	20 51	547 03
172 89	22 14	370 25	137 28	2 13	—	—	33	1 36	503 89	1 037 38
81 01	5 33	188 84	57 85	58 53	1 00	3 98	1 50	2 20	12 25	331 48
109 26	18 18	245 60	149 32	87 75	1 40	1 00	1 50	1 80	338 91	845 46
199 55	17 97	198 22	54 90	124 99	90	15 90	2 75	4 40	20 15	440 18
1 571 37	**279 95**	**3 707 59**	**1 344 55**	**956 40**	**6 95**	**54 15**	**21 70**	**30 72**	**1 336 04**	**7 738 05**
286 58	35 73	353 38	83 11	90 48	1 14	60	—	1 40	6 90	572 74
194 46	11 84	103 61	7 50	181 73	—	4 50	—	—	1 60	310 78
352 75	69 64	492 17	80 25	136 70	5 30	29 67	3 00	5 42	26 19	848 34
145 14	6 89	96 93	8 61	343 66	—	4 30	3 52	—	4 75	468 66
335 91	19 71	323 01	95 13	134 96	1 00	6 75	3 01	4 15	10 43	598 15
1 314 84	**143 81**	**1 369 10**	**274 60**	**887 53**	**7 44**	**45 82**	**9 53**	**10 97**	**49 87**	**2 798 67**
2 886 21	**423 76**	**5 076 69**	**1 619 15**	**1 843 93**	**14 39**	**99 97**	**31 23**	**41 69**	**1 385 91**	**10 536 72**
54 180 82	**2 317 44**	**20 658 72**	**5 952 35**	**8 624 63**	**119 24**	**1 025 05**	**1 303 64**	**392 76**	**5 089 43**	**45 483 26**
716 44	**17 20**	**85 78**	**22 30**	**45 57**	**1 30**	**3 20**	**26 86**	**27 08**	**64 91**	**294 20**
54 897 26	**2 334 64**	**20 744 50**	**5 974 65**	**8 670 20**	**120 54**	**1 028 25**	**1 330 50**	**419 84**	**5 154 34**	**45 777 46**

OPPERVLAKTE

Aangevers die produkten van

KANTONS EN GERECHTELIJKE ARRONDISSEMENTEN	Graszaad	Klaverzaad	Zaad van suikerbieten	Zaad van koffiecichorei	Zaad van voederbieten	Raapzaad	Andere zaden	Pootaardappelen	TOTAAL LANDBOUWZADEN EN POOTGOED VOOR DE VERKOOP (59 tot 66)	Nog niet genoemde landbouwteelten	Teelt van tuinbouwzaden en plantgoed voor eigen behoeften
	59	60	61	62	63	64	65	66	67	68	69
	ha a	ha a	ha a	ha a	ha a	ha a	ha a	ha a	ha a	ha a	ha a
PROVINCIE L											
NEUFCHATEAU											
Bastenaken	—	—	—	—	—	—	—	2 10	2 10	—	—
Bouillon	—	—	—	—	—	—	—	2 25	2 25	—	4
Neufchâteau	—	—	—	—	—	—	—	34 14	34 14	11 65	—
Paliseul	—	—	—	—	—	—	—	24 99	24 99	—	—
Saint-Hubert	—	—	—	—	—	—	—	4 81	4 81	—	—
Sibret	19	—	—	—	—	—	—	21 75	21 94	8	—
Wellin	—	—	—	—	—	—	—	—	—	—	—
Totaal	**19**	—	—	—	—	—	—	**90 04**	**90 23**	**11 73**	**4**
Prov. Luxemburg	**19**	**1 10**	—	—	—	—	—	**123 25**	**124 54**	**11 74**	**9**
PROVINCIE											
DINANT											
Beauraing	—	—	—	—	—	—	—	50	50	—	—
Ciney	—	—	—	—	—	—	3 03	—	3 03	—	3
Couvin	—	—	—	—	—	—	—	—	—	—	—
Dinant	—	—	—	—	—	—	—	—	—	1 20	2
Florennes	—	—	—	—	—	—	—	—	—	—	1
Gedinne	—	—	—	—	—	—	18	5 30	5 48	—	—
Philippeville	—	—	—	—	—	—	—	—	—	—	—
Rochefort	—	—	—	—	—	—	—	—	—	—	—
Walcourt	—	—	—	—	—	—	—	—	—	—	—
Totaal	—	—	—	—	—	—	**3 21**	**5 80**	**9 01**	**1 20**	**6**
NAMEN											
Andenne	—	—	—	—	—	—	—	—	—	—	—
Eghezée	—	—	—	—	—	—	—	—	—	—	—
Fosse	—	—	—	—	—	—	—	—	—	—	10
Gembloux	—	—	—	—	—	—	—	—	—	—	4
Namen	—	—	—	—	—	—	—	—	—	—	2
Totaal	—	—	—	—	—	—	—	—	—	—	16
Provincie Namen	—	—	—	—	—	—	**3 21**	**5 80**	**9 01**	**1 20**	**22**
HET RIJK (kat. 1 tot 3)	**482 79**	**7 18**	**65 24**	**8 60**	**158 93**	**33 29**	**36 56**	**386 66**	**1 179 25**	**144 50**	**43 71**
Aangevers die geen produkten van hun bedrijf verkopen. (Kat. 4 en 5)	**6**	**2**	—	—	**48**	**2**	**46**	**14**	**1 18**	**3 48**	**7 90**
ALGEMEEN TOTAAL (Kat. 1 tot 5)	**482 85**	**7 20**	**65 24**	**8 60**	**159 41**	**33 31**	**37 02**	**386 80**	**1 180 43**	**147 98**	**51 61**

VAN DE TEELTEN

hun bedrijf verkopen (Kat. 1 tot 3)

Tuinbouwteelten voor de verkoop (in open lucht en onder glas)	Moestuinen	Fruit in open lucht voor eigen gebruik	Glasteelt voor eigen gebruik	TOTAAL TUINBOUWTEELTEN VOOR EIGEN GEBRUIK (71 tot 73)	Wijmenaanplantingen	Braakgrond	BETEELDE OPPERVLAKTE	TUSSENTEELTEN				
								Aardappelen	Voederwortelen	Klaver	Luzerne	Andere
70	71	72	73	74	75	76	77					
ha a	ha a	ha a	ha a	ha a	ha a	ha a	ha a	ha a	ha a	ha a	ha a	ha a
LUXEMBURG (vervolg)												
3 86	10 46	1 56	—	12 02	10	7 98	12 339 06	—	—	—	—	—
5 04	5 70	12 83	1	18 54	—	22 63	3 429 50	—	—	—	—	—
7 32	17 95	51	—	18 46	—	13 54	16 301 09	—	—	—	—	—
3 39	7 61	4 29	—	11 90	—	7 04	7 737 37	—	—	—	—	—
9 14	13 90	16 36	1	30 27	1	3 60	9 367 25	—	—	—	—	—
2 60	15 35	2 90	—	18 25	—	85	15 054 17	—	—	—	—	1 00
9 73	8 35	11 23	1	19 59	—	5 94	4 875 28	—	—	—	—	—
41 08	**79 32**	**49 68**	**3**	**129 03**	**11**	**61 58**	**69 103 72**	—	—	—	—	**1 00**
294 82	**239 68**	**278 02**	**88**	**518 58**	**7 31**	**250 56**	**162 050 35**	—	—	—	—	**4 51**
NAMEN												
61 96	24 27	54 54	—	78 81	2 93	27 41	12 846 59	—	—	—	—	—
65 57	47 66	74 02	8	121 76	31	13 40	22 761 12	—	—	—	—	—
27 02	16 74	34 76	1	51 51	63	6 29	9 856 69	—	—	—	—	—
165 33	24 69	51 38	3	76 10	—	66 46	14 024 35	—	—	—	—	—
20 97	16 76	9 99	—	26 75	—	22 30	11 386 70	—	—	—	—	—
14 95	13 01	13 58	3	26 62	85	29 42	8 452 66	—	—	—	—	—
6 31	11 97	15 98	—	27 95	—	21 98	9 224 12	—	—	—	—	—
13 85	28 70	27 68	—	56 38	—	24 86	13 912 07	—	—	—	—	—
30 21	17 33	24 82	—	42 15	50	13 11	13 176 31	—	—	—	—	—
406 17	**201 13**	**306 75**	**15**	**508 03**	**5 22**	**225 23**	**115 640 61**	—	—	—	—	—
140 46	24 94	24 78	8	49 80	1 85	9 58	11 252 57	—	—	—	—	—
526 66	50 05	46 43	3	96 51	2 19	3 81	17 568 93	—	—	—	—	—
500 32	50 09	61 66	1	111 76	2 75	11 73	15 777 07	4	—	—	—	43
144 54	26 01	28 68	5	54 74	55	8 62	12 335 35	—	—	—	—	—
1 073 73	64 93	74 29	6	139 28	1 47	30 39	15 644 41	—	—	—	—	—
2 385 71	216 02	235 84	23	452 09	8 81	64 13	72 578 33	4	—	—	—	43
2 791 88	**417 15**	**542 59**	**38**	**960 12**	**14 03**	**289 36**	**188 218 94**	**4**	—	—	—	**43**
51 877 09	**4 659 14**	**8 398 56**	**21 08**	**13 078 78**	**474 85**	**3 062 72**	**1 660 830 94**	**75 76**	**17 08**	**51 45**	**4 42**	**307 26**
—	**15 318 84**	**10 302 77**	**76 81**	**25 698 42**	**59 11**	**1 361 06**	**56 394 12**	**47**	**6**	—	—	**3**
51 877 09	**19 977 98**	**18 701 33**	**97 89**	**38 777 20**	**533 96**	**4 423 78**	**1 717 225 06**	**76 23**	**17 14**	**51 45**	**4 42**	**307 29**

UITKOMSTEN PER PROVINCIE

INDELING

VAN HET AANTAL INGEZAMELDE AANGIFTEN EN VAN DE BETEELDE OPPERVLAKTE NAAR DE GROOTTEKLASSEN VAN DE BEDRIJVEN

INDELING VAN HET AANTAL INGEZAMELDE AANGIFTEN EN VAN DE B

GROOTTEKLASSE	KATEGORIE 1		KATEGORIE 2		KATEGORIE 3	
	Aantal	ha a	Aantal	ha a	Aantal	ha a
PROVINCIE A						
zonder teelten	40	—	—	—	252	—
van 1 tot — 50 a	222	65 14	575	173 67	4 466	947 22
van 50 a tot — 1 ha	723	561 95	680	488 01	2 837	2 079 15
van 1 tot — 3 ha	3 941	7 963 74	945	1 565 21	2 603	4 367 52
van 3 tot — 5 ha	3 682	14 455 35	95	356 09	528	1 963 66
van 5 tot — 7 ha	2 630	15 426 32	31	181 67	146	831 86
van 7 tot — 10 ha	2 814	23 382 92	15	117 26	131	1 077 99
van 10 tot — 15 ha	1 964	23 483 34	14	172 23	49	591 46
van 15 tot — 20 ha	638	10 848 46	3	47 93	24	415 28
van 20 tot — 30 ha	205	4 802 18	5	107 99	11	243 28
van 30 tot — 50 ha	64	2 347 16	—	—	10	393 36
van 50 tot — 100 ha	15	964 71	2	117 40	4	303 09
van 100 ha en meer	5	794 97	—	—	2	607 25
Totaal	**16 943**	**105 096 24**	**2 365**	**3 327 46**	**11 063**	**13 821 12**
PROVINCIE						
zonder teelten	11	—	—	—	127	—
van 1 tot — 50 a	400	133 96	2 809	633 38	8 011	1 852 00
van 50 a tot — 1 ha	1 308	1 012 31	870	604 78	5 158	3 777 15
van 1 tot — 3 ha	6 645	13 592 91	718	1 183 72	4 103	6 906 29
van 3 tot — 5 ha	5 730	22 494 31	114	423 10	731	2 682 23
van 5 tot — 7 ha	3 059	17 902 43	34	197 68	176	1 003 09
van 7 tot — 10 ha	2 535	21 107 16	17	137 44	94	769 12
van 10 tot — 15 ha	2 062	25 004 10	11	128 37	49	584 42
van 15 tot — 20 ha	877	15 156 47	4	67 03	30	520 75
van 20 tot — 30 ha	719	17 302 60	4	95 01	17	407 49
van 30 tot — 50 ha	404	15 271 86	1	39 98	9	339 09
van 50 tot — 100 ha	243	16 784 33	—	—	7	441 46
van 100 ha en meer	50	6 660 70	—	—	2	239 47
Totaal	**24 043**	**172 423 14**	**4 582**	**3 510 49**	**18 514**	**19 522 56**
PROVINCI						
zonder teelten	11	—	—	—	144	—
van 1 tot — 50 a	153	41 33	354	91 79	4 803	1 055 62
van 50 a tot — 1 ha	366	283 97	242	173 52	2 405	1 738 73
van 1 tot — 3 ha	3 339	6 689 77	244	404 08	2 288	3 841 37
van 3 tot — 5 ha	3 916	15 674 24	45	169 95	444	1 653 73
van 5 tot — 7 ha	3 418	20 267 13	9	50 10	121	696 90
van 7 tot — 10 ha	3 983	33 165 55	8	63 55	72	576 53
van 10 tot — 15 ha	3 481	42 351 79	4	44 30	47	554 10
van 15 tot — 20 ha	2 157	37 389 36	1	16 00	16	273 22
van 20 tot — 30 ha	1 887	45 437 41	1	21 85	9	206 64
van 30 tot — 50 ha	693	25 377 51	—	—	2	74 76
van 50 tot — 100 ha	103	6 298 94	—	—	3	205 14
van 100 ha en meer	3	346 11	—	—	1	122 52
Totaal	**23 510**	**233 323 11**	**908**	**1 035 14**	**10 355**	**10 999 26**

KATEGORIE 1 : Beroepslandbouwers en -veehouders.
KATEGORIE 2 : Beroepstuinbouwers.
KATEGORIE 3 : Andere voortbrengers die produkten van hun bedrijf verkopen.

BETEELDE OPPERVLAKTE NAAR DE GROOTTEKLASSE VAN DE BEDRIJVEN

TOTAAL KATEGORIEEN 1 tot 3		KATEGORIE 4		KATEGORIE 5		TOTAAL KATEGORIEEN 1 tot 5	
Aantal	ha a	Aantal	ha a	Aantal	ha a	Aantal	ha a
ANTWERPEN							
292	—	—	—	—	—	292	—
5 263	1 186 03	16 906	1 767 99	40 679	1 568 50	62 848	4 522 52
4 240	3 129 11	941	630 59	87	53 83	5 268	3 813 53
7 489	13 896 47	269	383 52	8	11 89	7 766	14 291 88
4 305	16 775 10	32	114 17	2	7 12	4 339	16 896 39
2 807	16 439 85	3	15 88	—	—	2 810	16 455 73
2 960	24 578 17	5	40 32	—	—	2 965	24 618 49
2 027	24 247 03	1	10 00	—	—	2 028	24 257 03
665	11 311 67	1	15 00	—	—	666	11 326 67
221	5 153 45	—	—	—	—	221	5 153 45
74	2 740 52	—	—	—	—	74	2 740 52
21	1 385 20	—	—	—	—	21	1 385 20
7	1 402 22	—	—	—	—	7	1 402 22
30 371	**122 244 82**	**181 58**	**2 977 47**	**40 776**	**1 641 34**	**89 305**	**126 863 63**
BRABANT							
138	—	—	—	—	—	138	—
11 220	2 619 34	34 706	3 843 39	66 588	2 590 97	112 514	9 053 70
7 336	5 394 24	1 834	1 238 21	127	80 97	9 297	6 713 42
11 466	21 682 92	307	440 76	24	30 23	11 797	22 153 91
6 575	25 599 64	19	69 18	1	3 00	6 595	25 671 82
3 269	19 103 20	10	57 97	—	—	3 279	19 161 17
2 646	22 013 72	3	25 13	—	—	2 649	22 038 85
2 122	25 716 89	2	27 30	—	—	2 124	25 744 19
911	15 744 25	—	—	—	—	911	15 744 25
740	17 805 10	1	22 00	—	—	741	17 827 10
414	15 650 93	—	—	—	—	414	15 650 93
250	17 225 79	—	—	—	—	250	17 225 79
52	6 900 17	—	—	—	—	52	6 900 17
47 139	**195 456 19**	**36 882**	**5 723 94**	**66 740**	**2 705 17**	**150 761**	**203 885 30**
WEST-VLAANDEREN							
155	—	—	—	—	—	155	—
5 310	1 188 74	45 367	4 425 61	51 509	1 399 20	102 186	7 013 55
3 013	2 196 22	983	641 91	20	12 22	4 016	2 850 35
5 871	10 935 22	116	174 05	2	2 43	5 989	11 111 70
4 405	17 497 92	30	112 03	—	—	4 435	17 609 95
3 548	21 014 13	8	44 15	—	—	3 556	21 058 28
4 063	33 805 63	5	44 97	—	—	4 068	33 850 60
3 532	42 950 19	2	22 00	—	—	3 534	42 972 19
2 174	37 678 58	1	16 40	—	—	2 175	37 694 98
1 897	45 665 90	—	—	—	—	1 897	45 665 90
695	25 452 27	—	—	—	—	695	25 452 27
106	6 504 08	—	—	—	—	106	6 504 08
4	468 63	—	—	—	—	4	468 63
3 4 773	**245 357 51**	**46 512**	**5 481 12**	**51 531**	**1 413 85**	**132 816**	**252 252 48**

KATEGORIE 4 : Gelegenheidsvoortbrengers die geen produkten van hun bedrijf verkopen (met uitzondering van kat. 5).
KATEGORIE 5 : Personen, die slechts een tuin betelen voor eigen gebruik.

INDELING VAN HET AANTAL INGEZAMELDE AANGIFTEN EN VAN DE

GROOTTEKLASSE	KATEGORIE 1		KATEGORIE 2		KATEGORIE 3	
	Aantal	ha a	Aantal	ha a	Aantal	ha a
PROVINCIE						
zonder teelten	25	—	—	—	148	—
van 1 tot — 50 a	307	91 73	952	265 95	5 904	1 408 57
van 50 a tot — 1 ha	972	760 73	672	467 01	4 103	3 004 39
van 1 tot — 3 ha	6 640	13 511 35	524	842 10	3 351	5 466 91
van 3 tot — 5 ha	7 717	30 766 33	87	330 64	510	1 883 25
van 5 tot — 7 ha	5 423	31 869 51	25	142 50	148	856 34
van 7 tot — 10 ha	4 284	35 304 00	15	122 68	78	625 56
van 10 tot — 15 ha	2 465	29 516 61	9	108 06	34	397 27
van 15 tot — 20 ha	895	15 287 73	5	80 04	16	266 78
van 20 tot — 30 ha	461	10 985 66	1	22 02	8	193 27
van 30 tot — 50 ha	143	5 065 80	2	73 05	7	248 66
van 50 tot — 100 ha	21	1 235 68	—	—	1	51 38
van 100 ha en meer	1	102 00	—	—	—	—
Totaal . . .	**29 354**	**174 497 13**	**2 292**	**2 454 05**	**14 308**	**14 402 38**
PROVINCIE						
zonder teelten	10	—	—	—	77	—
van 1 tot — 50 a	80	21 58	195	39 85	2 593	507 94
van 50 a tot — 1 ha	281	228 28	74	51 77	1 787	1 350 81
van 1 tot — 3 ha	1 753	3 577 62	67	118 28	2 177	3 817 40
van 3 tot — 5 ha	2 128	8 477 27	17	67 78	735	2 800 82
van 5 tot — 7 ha	2 090	12 456 48	9	54 02	287	1 652 71
van 7 tot — 10 ha	2 897	24 650 70	7	56 66	152	1 258 96
van 10 tot — 15 ha	3 489	42 895 94	8	88 42	88	1 039 06
van 15 tot — 20 ha	2 106	36 458 10	1	17 31	24	408 40
van 20 tot — 30 ha	1 658	39 848 23	—	—	19	439 25
van 30 tot — 50 ha	843	31 411 93	—	—	9	341 87
van 50 tot — 100 ha	300	19 647 25	—	—	6	440 88
van 100 ha en meer	46	6 482 17	—	—	4	697 34
Totaal . . .	**17 681**	**226 155 55**	**378**	**494 09**	**7 958**	**14 755 44**
PROVINCIE						
zonder teelten	13	—	—	—	180	—
van 1 tot — 50 a	62	14 62	237	47 20	2 738	494 20
van 50 a tot — 1 ha	187	148 10	78	55 24	1 364	1 026 68
van 1 tot — 3 ha	1 675	3 392 18	87	138 15	2 248	3 996 13
van 3 tot — 5 ha	2 642	10 382 94	12	44 29	1 133	4 236 70
van 5 tot — 7 ha	2 702	15 955 32	3	17 13	428	2 435 41
van 7 tot — 10 ha	3 715	30 972 86	4	35 68	200	1 599 45
van 10 tot — 15 ha	3 512	42 172 38	2	23 35	84	975 33
van 15 tot — 20 ha	1 425	24 505 43	1	15 54	27	461 54
van 20 tot — 30 ha	736	17 624 91	1	23 33	14	335 11
van 30 tot — 50 ha	410	15 433 31	—	—	11	420 92
van 50 tot — 100 ha	351	24 027 39	—	—	7	440 61
van 100 ha en meer	55	6 445 30	—	—	1	118 70
Totaal . . .	**17 485**	**191 074 74**	**425**	**399 91**	**8 435**	**16 540 78**

KATEGORIE 1 : Beroepslandbouwers en -veehouders.
KATEGORIE 2 : Beroepstuinbouwers.
KATEGORIE 3 : Andere voortbrengers die produkten van hun bedrijf verkopen.

BETEELDE OPPERVLAKTE NAAR DE GROOTTEKLASSE VAN DE BEDRIJVEN

TOTAAL KATEGORIEEN 1 tot 5		KATEGORIE 4		KATEGORIE 5		TOTAAL KATEGORIEEN 1 tot 3	
Aantal	ha a	Aantal	ha a	Aantal	ha a	Aantal	ha a
OOST-VLAANDEREN							
173	—	—	—	—	—	173	—
7 163	1 766 25	34 398	4 026 99	65 206	2 412 88	106 767	8 206 12
5 747	4 232 13	1 366	883 91	91	57 46	7 204	5 173 50
10 515	19 820 36	194	273 14	10	11 60	10 719	20 105 10
8 314	32 980 22	15	56 00	1	3 00	8 330	33 039 22
5 596	32 868 35	3	15 63	—	—	5 599	32 883 98
4 377	36 052 24	1	7 43	—	—	4 378	36 059 67
2 508	30 021 94	4	46 45	—	—	2 512	30 068 39
916	15 634 55	1	15 00	—	—	917	15 649 55
470	11 200 95	1	27 50	—	—	471	11 228 45
152	5 387 51	—	—	—	—	152	5 387 51
22	1 287 06	—	—	—	—	22	1 287 06
1	102 00	—	—	—	—	1	102 00
45 954	**191 353 56**	**35 983**	**5 352 05**	**65 308**	**2 484 94**	**147 245**	**199 190 55**
HENEGOUWEN							
87	—	—	—	—	—	87	—
2 868	569 37	64 989	4 639 32	107 806	2 965 65	175 663	8 174 34
2 142	1 630 86	1 881	1 305 94	79	49 40	4 102	2 986 20
3 997	7 513 30	577	863 18	21	28 26	4 595	8 404 74
2 880	11 345 87	35	125 84	1	3 03	2 916	11 474 74
2 386	14 163 21	19	107 48	—	—	2 405	14 270 69
3 056	25 966 32	7	56 75	—	—	3 063	26 023 07
3 585	44 023 42	2	25 75	—	—	3 587	44 049 17
2 131	36 883 81	3	49 50	—	—	2 134	36 933 31
1 677	40 287 48	—	—	—	—	1 677	40 287 48
852	31 753 80	—	—	—	—	852	31 753 80
306	20 088 13	—	—	—	—	306	20 088 13
50	7 179 51	—	—	—	—	50	7 179 51
26 017	**241 405 08**	**67 513**	**7 173 76**	**107 907**	**3 046 34**	**201 437**	**251 625 18**
LUIK							
193	—	—	—	—	—	193	—
3 037	556 02	21 688	2 040 23	47 379	1 670 10	72 104	4 266 35
1 629	1 230 02	846	575 12	86	54 87	2 561	1 860 01
4 010	7 526 46	268	390 39	13	18 20	4 291	7 935 05
3 787	14 663 93	34	119 53	1	3 48	3 822	14 786 94
3 133	18 407 86	1	5 60	—	—	3 134	18 413 46
3 919	32 607 99	4	32 72	—	—	3 923	32 640 71
3 598	43 171 06	—	—	—	—	3 598	43 171 06
1 453	24 982 51	—	—	—	—	1 453	24 982 51
751	17 983 35	—	—	—	—	751	17 983 35
421	15 854 23	—	—	—	—	421	15 854 23
358	24 468 00	—	—	—	—	358	24 468 00
56	6 564 00	—	—	—	—	56	6 564 00
26 345	**208 015 43**	**22 841**	**3 163 59**	**47 479**	**1 746 65**	**96 665**	**212 925 67**

KATEGORIE 4 : Gelegenheidsvoortbrengers die geen produkten van hun bedrijf verkopen (met uitzondering van kat. 5).
KATEGORIE 5 : Personen, die slechts een tuin beteelen voor eigen gebruik.

INDELING VAN HET AANTAL INGEZAMELDE AANGIFTEN EN VAN DE BE

GROOTTEKLASSE	KATEGORIE 1		KATEGORIE 2		KATEGORIE 3	
	Aantal	ha a	Aantal	ha a	Aantal	ha a
PROVINCIE L						
zonder teelten	5	—	—	—	70	—
van 1 tot — 50 a	121	38 90	107	28 80	3 345	786 01
van 50 a tot — 1 ha	383	299 55	65	47 09	3 042	2 269 10
van 1 tot — 3 ha	2 605	5 308 77	104	181 86	3 715	6 289 50
van 3 tot — 5 ha	2 834	11 335 43	42	167 93	824	3 081 23
van 5 tot — 7 ha	2 049	12 045 87	28	165 67	244	1 405 07
van 7 tot — 10 ha	1 969	16 365 03	20	160 10	142	1 146 41
van 10 tot — 15 ha	1 424	17 064 44	14	170 02	44	526 99
van 15 tot — 20 ha	549	9 449 28	3	54 29	15	265 87
van 20 tot — 30 ha	290	6 904 78	6	147 09	8	189 45
van 30 tot — 50 ha	127	4 733 48	1	36 00	11	393 37
van 50 tot — 100 ha	70	4 832 46	—	—	1	80 00
van 100 ha en meer	5	592 85	—	—	1	166 37
Totaal . . .	**12 431**	**88 970 84**	**390**	**1 158 85**	**11 462**	**16 599 37**
PROVINCIE L						
zonder teelten	7	—	—	—	47	—
van 1 tot — 50 a	51	12 09	43	7 92	808	128 62
van 50 a tot — 1 ha	125	100 86	22	14 94	576	455 69
van 1 tot — 3 ha	984	2 053 97	10	14 85	1 726	3 320 59
van 3 tot — 5 ha	1 455	5 762 87	4	14 10	865	3 287 21
van 5 tot — 7 ha	1 334	7 890 84	3	16 34	333	1 930 81
van 7 tot — 10 ha	2 063	17 327 08	1	8 00	187	1 530 14
van 10 tot — 15 ha	2 564	31 351 65	1	10 35	95	1 108 93
van 15 tot — 20 ha	1 757	30 382 89	—	—	41	714 90
van 20 tot — 30 ha	1 059	25 349 29	—	—	26	629 62
van 30 tot — 50 ha	457	16 827 64	—	—	24	954 13
van 50 tot — 100 ha	144	9 076 06	—	—	6	396 86
van 100 ha en meer	11	1 371 11	—	—	—	—
Totaal . . .	**12 011**	**147 506 35**	**84**	**86 50**	**4 734**	**14 457 50**
PROVINCIE						
zonder teelten	8	—	—	—	33	—
van 1 tot — 50 a	63	19 24	91	22 33	2 648	591 69
van 50 a tot — 1 ha	134	106 24	59	42 05	1 754	1 328 51
van 1 tot — 3 ha	663	1 345 76	53	84 53	2 045	3 674 73
van 3 tot — 5 ha	856	3 414 15	7	25 00	815	3 136 89
van 5 tot — 7 ha	757	4 510 85	2	12 25	329	1 907 60
van 7 tot — 10 ha	1 132	9 581 53	2	14 54	228	1 876 15
van 10 tot — 15 ha	1 601	19 763 09	2	20 10	130	1 515 68
van 15 tot — 20 ha	1 262	22 001 97	—	—	41	708 85
van 20 tot — 30 ha	1 167	28 352 18	1	26 53	27	652 07
van 30 tot — 50 ha	724	27 122 87	—	—	13	472 98
van 50 tot — 100 ha	579	40 156 80	—	—	10	635 97
van 100 ha en meer	118	14 606 60	—	—	4	489 21
Totaal . . .	**9 064**	**170 981 28**	**217**	**247 33**	**8 077**	**16 990 33**

KATEGORIE 1 : Beroepslandbouwers en -veehouders.
KATEGORIE 2 : Beroepstuinbouwers.
KATEGORIE 3 : Andere voortbrengers die produkten van hun bedrijf verkopen.

ETEELDE OPPERVLAKTE NAAR DE GROOTTEKLASSE VAN DE BEDRIJVEN

TOTAAL KATEGORIEEN 1 tot 3		KATEGORIE 4		KATEGORIE 5		TOTAAL KATEGORIEEN 1 tot 5	
Aantal	ha a	Aantal	ha a	Aantal	ha a	Aantal	ha a
I M B U R G							
75	—	—	—	—	—	75	—
3 573	853 71	13 671	1 897 49	34 043	1 416 17	51 287	4 167 37
3 490	2 615 74	1 181	799 10	42	27 64	4 713	3 442 48
6 424	11 780 13	269	373 02	3	4 13	6 696	12 157 28
3 700	14 584 59	14	51 86	—	—	3 714	14 636 45
2 321	13 616 61	4	23 89	—	—	2 325	13 640 50
2 131	17 671 54	1	9 49	—	—	2 132	17 681 03
1 482	17 761 45	1	10 42	—	—	1 483	17 771 87
567	9 769 44	—	—	—	—	567	9 769 44
304	7 241 32	—	—	—	—	304	7 241 32
139	5 162 85	—	—	—	—	139	5 162 85
71	4 912 46	—	—	—	—	71	4 912 46
6	759 22	—	—	—	—	6	759 22
24 283	**106 729 06**	**15 141**	**3 165 27**	**34 088**	**1 447 94**	**735 12**	**111 342 27**
L U X E M B U R G							
54	—	—	—	—	—	54	—
902	148 63	6 168	843 34	15 560	684 94	22 630	1 676 91
723	571 49	815	568 56	40	25 06	1 578	1 165 11
2 720	5 389 41	384	601 98	5	5 98	3 109	5 997 37
2 324	9 064 18	36	130 68	—	—	2 360	9 194 86
1 670	9 837 99	10	53 73	—	—	1 680	9 891 72
2 251	18 865 22	6	50 60	—	—	2 257	18 915 82
2 660	32 470 93	3	33 17	—	—	2 663	32 504 10
1 798	31 097 79	—	—	—	—	1 798	31 097 79
1 085	25 978 91	1	23 74	—	—	1 086	26 002 65
481	17 781 77	—	—	—	—	481	17 781 77
150	9 472 92	—	—	—	—	150	9 472 92
11	1 371 11	—	—	—	—	11	1 371 11
16 829	**162 050 35**	**7 423**	**2 305 80**	**15 605**	**715 98**	**39 857**	**165 072 13**
N A M E N							
41	—	—	—	—	—	41	—
2 802	633 26	23 751	2 651 01	27 517	1 284 01	54 070	4 568 28
1 947	1 476 80	1 494	1 041 46	28	19 72	3 469	2 537 98
2 761	5 105 02	389	598 89	10	13 76	3 160	5 717 67
1 678	6 576 04	32	114 00	—	—	1 710	6 690 04
1 088	6 430 70	8	45 10	—	—	1 096	6 475 80
1 362	11 472 22	3	24 83	—	—	1 365	11 497 05
1 733	21 298 87	2	27 25	—	—	1 735	21 326 12
1 303	22 710 82	—	—	—	—	1 303	22 710 82
1 195	29 030 78	1	28 88	—	—	1 196	29 059 66
737	27 595 85	—	—	—	—	737	27 595 85
589	40 792 77	—	—	—	—	589	40 792 77
122	15 095 81	—	—	—	—	122	15 095 81
17 358	**188 218 94**	**25 680**	**4 531 42**	**27 555**	**1 317 49**	**70 593**	**194 067 85**

KATEGORIE 4 : Gelegenheidsvoortbrengers die geen produkten van hun bedrijf verkopen (met uitzondering van kat. 5).
KATEGORIE 5 : Personen, die slechts een tuin betelen voor eigen gebruik.

SPREIDING

VAN DE TOTALE OPPERVLAKTE VAN DE BEDRIJVEN PER GROOTTEKLASSE

SPREIDING VAN DE TOTALE OPPERVLAKTE VAN DE BEDRIJVEN PER GROOTTEKLASSE

Aangevers die produkten van hun bedrijf verkopen (Kat. 1 tot 3).

GROOTTEKLASSE	NIET BETEELDE GRONDEN WELKE DEEL UITMAKEN VAN DE BEDRIJVEN							BETEELDE OPPERVLAKTE	TOTALE OPPERVLAKTE VAN DE BEDRIJVEN (1 tot 8)
	Lusttuinen en -parken	Vijvers en poelen	Verlaten gronden	Woeste gronden	Bossen, hakhout, geëxploiteerd struikgewas	Bedrijfsgebouwen, erf en aanhorigheden	Andere oppervlakten : private wegen op het bedrijf, veldzomen, grachten, enz.		
	1	2	3	4	5	6	7	8	9
	ha a	ha a	ha a	ha a	ha a	ha a	ha a	ha a	ha a
PROVINCIE ANTWERPEN									
KATEGORIE 1 : BEROEPSLANDBOUWERS EN -VEEHOUDERS									
zonder teelten . . .	3 48	—	5 90	20 95	1 02	7 16	1 90	—	40 41
van 1 tot — 50 a	1 06	4	14 92	6 48	2 20	15 74	6 64	65 14	112 22
van 50 a tot — 1 ha	25	3 53	4 49	10 98	19 51	42 19	43 84	561 95	686 74
van 1 tot — 3 ha	6 67	15 23	38 56	112 68	231 95	300 96	543 50	7 963 74	9 213 29
van 3 tot — 5 ha	1 93	19 35	38 23	184 61	315 69	357 33	808 35	14 455 35	16 180 84
van 5 tot — 7 ha	1 15	24 39	26 28	197 17	244 00	334 52	780 32	15 426 32	17 034 15
van 7 tot — 10 ha	7 81	23 71	44 86	269 49	330 70	471 21	1 089 97	23 382 92	25 620 67
van 10 tot — 15 ha	1 13	20 39	50 45	332 99	332 95	420 53	994 70	23 483 34	25 636 48
van 15 tot — 20 ha	58	9 99	30 47	123 65	147 27	165 99	435 34	10 848 46	11 761 75
van 20 tot — 30 ha	1	1 42	17 13	42 25	98 86	70 10	188 55	4 802 18	5 220 50
van 30 tot — 50 ha	12 01	66 00	10 00	9 36	464 01	30 11	131 16	2 347 16	3 069 81
van 50 tot — 100 ha	2 02	—	—	1 50	3 10	11 23	21 03	964 71	1 003 59
van 100 ha en meer	25	9 10	—	32 62	116 00	8 55	53 64	794 97	1 015 13
Total . . .	**38 35**	**193 15**	**281 29**	**1 344 73**	**2 307 26**	**2 235 62**	**5 093 94**	**105 096 24**	**116 595 58**
KATEGORIE 2 : BEROEPSTUINBOUWERS									
zonder teelten . . .	—	—	—	—	—	—	—	—	—
van 1 tot — 50 a	1 88	12	6 77	4 34	1 62	18 65	21 53	173 67	228 58
van 50 a tot — 1 ha	1 08	95	8 62	5 74	11 37	32 71	57 64	488 01	606 12
van 1 tot — 3 ha	1 35	2 04	8 74	11 87	21 73	67 13	130 39	1 565 21	1 808 46
van 3 tot — 5 ha	2	4	3 95	10 95	9 68	9 45	17 46	356 09	407 64
van 5 tot — 7 ha	—	—	—	1 94	1 85	2 46	8 34	181 67	196 26
van 7 tot — 10 ha	—	—	—	90	1 96	2 01	4 40	117 26	126 53
van 10 tot — 15 ha	32	—	28	1 52	4	1 79	9 17	172 23	185 35
van 15 tot — 20 ha	—	20	—	3 50	—	90	3 10	47 93	55 63
van 20 tot — 30 ha	61	37	—	1 50	7 81	2 11	5 36	107 99	125 75
van 30 tot — 50 ha	—	—	—	—	—	—	—	—	—
van 50 tot — 100 ha	—	—	—	—	—	46	4 00	117 40	121 86
van 100 ha en meer	—	—	—	—	—	—	—	—	—
Total . . .	**5 26**	**3 72**	**28 36**	**42 26**	**56 06**	**137 67**	**261 39**	**3 327 46**	**3 862 18**
KATEGORIE 3 : ANDERE VOORTBRENGERS DIE PRODUKTEN VAN HUN BEDRIJF VERKOPEN									
zonder teelten . . .	15 20	2 41	5 37	31 09	5 14	22 37	1 20	—	82 78
van 1 tot — 50 a	18 87	2 77	29 29	51 39	89 72	160 71	63 22	947 22	1 363 19
van 50 a tot — 1 ha	21 30	9 51	33 01	46 13	71 94	141 41	102 51	2 079 15	2 504 96
van 1 tot — 3 ha	51 72	6 45	31 16	70 38	150 71	192 13	211 97	4 367 52	5 082 04
van 3 tot — 5 ha	26 39	2 55	11 24	21 04	100 77	52 42	87 50	1 963 66	2 265 57
van 5 tot — 7 ha	24 46	35	11 31	9 62	35 53	18 79	27 62	831 86	959 54
van 7 tot — 10 ha	12 57	3 20	1 00	25 08	61 85	25 26	38 02	1 077 99	1 244 97
van 10 tot — 15 ha	23 79	1 47	4 99	12 21	26 70	19 77	12 46	591 46	692 85
van 15 tot — 20 ha	2 80	1 20	6 40	37 61	35 63	7 56	9 53	415 28	516 01
van 20 tot — 30 ha	—	—	84 80	—	3 13	2 61	5 57	243 28	339 39
van 30 tot — 50 ha	179 68	52 20	—	55 00	130 97	16 73	40 42	393 36	868 36
van 50 tot — 100 ha	2 00	70	—	4 50	117 37	11 20	38 51	303 09	477 37
van 100 ha en meer	2 00	16 87	—	7 25	542 00	10 85	124 69	607 25	1 310 91
Total . . .	**380 78**	**99 68**	**218 57**	**371 30**	**1 371 46**	**681 81**	**763 22**	**13 821 12**	**17 707 94**
KATEGORIEEN 1 TOT 3 : TE SAMEN									
zonder teelten . . .	18 68	2 41	11 27	52 04	6 16	29 53	3 10	—	123 19
van 1 tot — 50 a	21 81	2 93	50 98	62 21	93 54	195 10	91 39	1 186 03	1 703 99
van 50 a tot — 1 ha	22 63	13 99	46 12	62 85	102 82	216 31	203 99	3 129 11	3 797 82
van 1 tot — 3 ha	59 74	23 72	78 46	194 93	404 39	560 22	885 86	13 896 47	16 103 79
van 3 tot — 5 ha	28 34	21 94	53 42	216 60	426 14	419 20	913 31	16 775 10	18 854 05
van 5 tot — 7 ha	25 61	24 74	37 59	208 73	281 38	355 77	816 28	16 439 85	18 189 95
van 7 tot — 10 ha	20 38	26 91	45 86	295 47	394 51	498 48	1 132 39	24 578 17	26 992 17
van 10 tot — 15 ha	25 24	21 86	55 72	346 72	359 69	442 09	1 016 33	24 247 03	26 514 68
van 15 tot — 20 ha	3 38	11 39	36 87	164 76	182 90	174 45	447 97	11 311 67	12 333 39
van 20 tot — 30 ha	62	1 79	101 93	43 75	109 80	74 82	199 48	5 153 45	5 685 64
van 30 tot — 50 ha	191 69	118 20	10 00	64 36	594 98	46 84	171 58	2 740 52	3 938 17
van 50 tot — 100 ha	4 02	70	—	6 00	120 47	22 89	63 54	1 385 20	1 602 82
van 100 ha en meer	2 25	25 97	—	39 87	658 00	19 40	178 33	1 402 22	2 326 04
Total . . .	**424 39**	**296 55**	**528 22**	**1 758 29**	**3 734 78**	**3 055 10**	**6 123 55**	**122 244 82**	**138 165 70**
Beteelde oppervlakte van de bedrijven van de kat. 4 en 5, voor dewelke bovenstaande indeling niet beschikbaar is								4 618 81	..
Beteelde oppervlakte voor alle aangevers (kat. 1 tot 5)								126 863 63	..

SPREIDING VAN DE TOTALE OPPERVLAKTE VAN DE BEDRIJVEN PER GROOTTEKLASSE

Aangevers die produkten van hun bedrijf verkopen (Kat. 1 tot 3).

GROOTTEKLASSE	NIET BETEELDE GRONDEN WELKE DEEL UITMAKEN VAN DE BEDRIJVEN							BETEELDE OPPERVLAKTE	TOTALE OPPERVLAKTE VAN DE BEDRIJVEN (1 tot 8)
	Lusttuinen en -parken	Vijvers en poelen	Verlaten gronden	Woeste gronden	Bossen, hakhout, geëxploiteerd struikgewas	Bedrijfsgebouwen, erf en aanhorigheden	Andere oppervlakten : private wegen op het bedrijf, veldzomen, grachten, enz.		
	1	2	3	4	5	6	7	8	9
	ha a	ha a	ha a	ha a	ha a	ha a	ha a	ha a	ha a
PROVINCIE BRABANT									
KATEGORIE 1 : BEROEPSLANDBOUWERS EN -VEEHOUDERS									
zonder teelten . . .	18	—	—	—	—	1 57	89	—	2 64
van 1 tot — 50 a	8	—	6 19	1 63	11 78	23 13	4 55	133 96	181 32
van 50 a tot — 1 ha	58	1 15	5 61	8 35	24 96	63 61	25 14	1 012 31	1 141 71
van 1 tot — 3 ha	3 64	6 76	25 96	40 00	208 81	413 56	270 34	13 592 91	14 561 98
van 3 tot — 5 ha	2 17	7 97	17 42	48 04	170 14	459 83	305 26	22 494 31	23 505 14
van 5 tot — 7 ha	4 15	3 43	12 98	28 37	88 93	280 71	187 10	17 902 43	18 508 10
van 7 tot — 10 ha	1 41	5 26	14 49	35 20	140 73	275 03	173 79	21 107 16	21 753 07
van 10 tot — 15 ha	7 02	8 34	15 12	50 28	80 71	275 67	167 91	25 004 10	25 609 15
van 15 tot — 20 ha	2 39	1 92	8 78	31 04	46 45	149 67	92 48	15 156 47	15 489 20
van 20 tot — 30 ha	21 63	6 83	13 34	35 73	88 66	155 00	96 27	17 302 60	17 720 06
van 30 tot — 50 ha	6 40	5 92	12 01	45 22	24 19	121 77	82 71	15 271 86	15 570 08
van 50 tot — 100 ha	9 17	10 65	18 25	62 71	170 25	111 59	89 32	16 784 33	17 256 27
van 100 ha en meer	6 39	1 41	5	12 46	20 85	36 52	14 50	6 660 70	6 752 88
Totaal . . .	**65 21**	**59 64**	**150 20**	**399 03**	**1 076 46**	**2 367 66**	**1 510 26**	**172 423 14**	**178 051 60**
KATEGORIE 2 : BEROEPSTUINBOUWERS									
zonder teelten . . .	—	—	—	—	—	—	—	—	—
van 1 tot — 50 a	9 20	39	46 98	10 73	21 32	71 83	129 83	633 38	923 66
van 50 a tot — 1 ha	1 77	13	4 39	5 68	19 00	31 97	35 86	604 78	703 58
van 1 tot — 3 ha	4 61	1 36	3 85	11 45	31 19	34 29	34 03	1 183 72	1 304 50
van 3 tot — 5 ha	26 48	25	3 33	1 41	21 33	10 23	10 07	423 10	496 20
van 5 tot — 7 ha	3	—	—	—	84	3 27	2 81	197 68	204 63
van 7 tot — 10 ha	1 65	1 06	5 22	70	20 36	3 77	2 28	137 44	172 48
van 10 tot — 15 ha	4 00	2 25	—	3 00	119 04	1 35	5 96	128 37	263 97
van 15 tot — 20 ha	1 80	—	2 50	—	—	12	1 19	67 03	72 64
van 20 tot — 30 ha	30	—	—	—	75	1 05	6 85	95 01	103 96
van 30 tot — 50 ha	—	—	—	—	—	60	1 50	39 98	42 08
van 50 tot — 100 ha	—	—	—	—	—	—	—	—	—
van 100 ha en meer	—	—	—	—	—	—	—	—	—
Totaal . . .	**49 84**	**5 44**	**66 27**	**32 97**	**233 83**	**158 48**	**230 38**	**3 510 49**	**4 287 70**
KATEGORIE 3 : ANDERE VOORTBRENGERS DIE PRODUKTEN VAN HUN BEDRIJF VERKOPEN									
zonder teelten . . .	5 45	6	3 70	4 56	3 58	6 69	1 41	—	25 45
van 1 tot — 50 a	49 32	3 32	35 77	24 61	178 10	262 07	72 77	1 852 00	2 477 96
van 50 a tot — 1 ha	57 02	8 85	20 74	20 83	94 85	230 95	76 51	3 777 15	4 286 90
van 1 tot — 3 ha	75 67	16 43	25 70	58 51	357 87	266 72	102 15	6 906 29	7 809 34
van 3 tot — 5 ha	65 65	4 91	4 44	16 44	85 74	78 70	32 45	2 682 23	2 970 56
van 5 tot — 7 ha	42 70	8 81	10	8 66	121 52	19 25	12 86	1 003 09	1 216 99
van 7 tot — 10 ha	26 42	3 74	7 32	1 24	171 02	11 60	9 32	769 12	999 78
van 10 tot — 15 ha	9 96	15 31	66	10 05	106 55	10 82	3 75	584 42	741 52
van 15 tot — 20 ha	5 33	1 05	2 18	6 96	122 70	6 76	7 25	520 75	672 98
van 20 tot — 30 ha	41 47	2 11	—	21 25	118 75	7 87	8 67	407 49	607 61
van 30 tot — 50 ha	5 30	1 22	1 50	10	55 85	7 66	—	339 09	410 72
van 50 tot — 100 ha	21 65	21 84	—	19 91	201 81	1 85	2 75	441 46	711 27
van 100 ha en meer	—	—	—	—	—	1 71	82	239 47	242 00
Totaal . . .	**405 94**	**87 65**	**102 11**	**193 12**	**1 618 34**	**912 65**	**330 71**	**19 522 56**	**23 173 08**
KATEGORIEEN 1 TOT 3 : TE SAMEN									
zonder teelten . . .	5 63	6	3 70	4 56	3 58	8 26	2 30	—	28 09
van 1 tot — 50 a	58 60	3 71	88 94	36 97	211 20	357 03	207 15	2 619 34	3 582 94
van 50 a tot — 1 ha	59 37	10 13	30 74	34 86	138 81	326 53	137 51	5 394 24	6 132 19
van 1 tot — 3 ha	83 92	24 55	55 51	109 96	597 87	714 57	406 52	21 682 92	23 675 82
van 3 tot — 5 ha	94 30	13 13	25 19	65 89	277 21	548 76	347 78	25 599 64	26 971 90
van 5 tot — 7 ha	46 88	12 24	13 08	37 03	211 29	303 23	202 77	19 103 20	19 929 72
van 7 tot — 10 ha	29 48	10 06	27 03	37 14	332 11	290 40	185 39	22 013 72	22 925 33
van 10 tot — 15 ha	20 98	25 90	15 78	63 33	306 30	287 84	177 62	25 716 89	26 614 64
van 15 tot — 20 ha	9 52	2 97	13 46	38 00	169 15	156 55	100 92	15 744 25	16 234 82
van 20 tot — 30 ha	63 40	8 94	13 34	56 98	208 16	163 92	111 79	17 805 10	18 431 63
van 30 tot — 50 ha	11 70	7 14	13 51	45 32	80 04	130 03	84 21	15 650 93	16 022 88
van 50 tot — 100 ha	30 82	32 49	18 25	82 62	372 06	113 44	92 07	17 225 79	17 967 54
van 100 ha en meer	6 39	1 41	5	12 46	20 85	38 23	15 32	6 900 17	6 994 88
Totaal . . .	**520 99**	**152 73**	**318 58**	**625 12**	**2 928 63**	**3 438 79**	**2 071 35**	**195 456 19**	**205 512 38**
Beteelde oppervlakte van de bedrijven van de kat. 4 en 5, voor dewelke bovenstaande indeling niet beschikbaar is								8 429 11	..
Beteelde oppervlakte voor alle aangevers (kat. 1 tot 5)								203 885 30	..

SPREIDING VAN DE TOTALE OPPERVLAKTE VAN DE BEDRIJVEN PER GROOTTEKLASSE

Aangevers die produkten van hun bedrijf verkopen (Kat. 1 tot 3).

GROOTTEKLASSE	NIET BETEELDE GRONDEN WELKE DEEL UITMAKEN VAN DE BEDRIJVEN							BETEELDE OPPERVLAKTE	TOTALE OPPERVLAKTE VAN DE BEDRIJVEN (1 tot 8)
	Lusttuinen en -parken	Vijvers en poelen	Verlaten gronden	Woeste gronden	Bossen, hakhout, geëxploiteerd struikgewas	Bedrijfsgebouwen, erf en aanhorigheden	Andere oppervlakten : private wegen op het bedrijf, veldzomen, grachten, enz.		
	1	2	3	4	5	6	7	8	9
	ha a	ha a	ha a	ha a	ha a	ha a	ha a	ha a	ha a
PROVINCIE OOST-VLAANDEREN									
KATEGORIE 1 : BEROEPSLANDBOUWERS EN -VEEHOUDERS									
zonder teelten . . .	—	—	5	1 00	—	1 62	—	—	2 67
van 1 tot — 50 a	18	10	2 75	15	1	13 08	2 72	41 33	60 32
van 50 a tot — 1 ha	33	9	14	4 39	—	24 06	11 58	283 97	324 56
van 1 tot — 3 ha	2 48	2 30	77	12 35	4 98	281 80	257 24	6 689 77	7 251 69
van 3 tot — 5 ha	1 80	4 10	18 49	8 47	37 19	496 70	560 21	15 674 24	16 801 20
van 5 tot — 7 ha	2 77	4 97	4 15	8 82	6 15	517 18	737 39	20 267 13	21 548 56
van 7 tot — 10 ha	97	15 13	3 61	30 99	17 61	807 72	1 221 36	33 165 55	35 262 94
van 10 tot — 15 ha	60	34 99	12 02	23 90	30 14	944 45	1 601 21	42 351 79	44 999 10
van 15 tot — 20 ha	1 33	45 20	19 06	29 05	17 46	787 20	1 422 57	37 389 36	39 711 23
van 20 tot — 30 ha	1 92	59 88	8 21	40 95	25 35	888 98	1 861 18	45 437 41	48 323 88
van 30 tot — 50 ha	1 46	38 16	18 70	21 67	8 29	437 45	1 146 42	25 377 51	27 049 66
van 50 tot — 100 ha	64	12 34	12	5 85	28 63	92 58	273 18	6 298 94	6 712 28
van 100 ha en meer	—	50	—	—	—	4 50	18 84	346 11	369 95
Totaal . . .	**14 48**	**217 76**	**88 07**	**187 59**	**175 81**	**5 297 32**	**9 113 90**	**233 323 11**	**248 418 04**
KATEGORIE 2 : BEROEPSTUINBOUWERS									
zonder teelten . . .	—	—	—	—	—	—	—	—	—
van 1 tot — 50 a	1 30	6	2 22	25	1 04	11 25	7 10	91 79	115 01
van 50 a tot — 1 ha	51	1 09	38	1 37	—	12 83	9 50	173 52	199 20
van 1 tot — 3 ha	5 57	8	97	3 02	86	19 92	16 28	404 08	450 78
van 3 tot — 5 ha	27	1	1 00	—	—	5 09	9 82	169 95	186 14
van 5 tot — 7 ha	2	1	5 42	—	2	1 19	78	50 10	57 54
van 7 tot — 10 ha	—	2	—	—	—	1 62	2 49	63 55	67 68
van 10 tot — 15 ha	—	—	—	—	1 48	53	3 52	44 30	49 83
van 15 tot — 20 ha	—	—	—	—	—	—	—	16 00	16 00
van 20 tot — 30 ha	—	—	—	—	3 90	94	1 65	21 85	28 34
van 30 tot — 50 ha	—	—	—	—	—	—	—	—	—
van 50 tot — 100 ha	—	—	—	—	—	—	—	—	—
van 100 ha en meer	—	—	—	—	—	—	—	—	—
Totaal . . .	**7 67**	**1 27**	**9 99**	**4 64**	**7 30**	**53 37**	**51 14**	**1 035 14**	**1 170 52**
KATEGORIE 3 : ANDERE VOORTBRENGERS DIE PRODUKTEN VAN HUN BEDRIJF VERKOPEN									
zonder teelten . . .	58	6	30	44	1 77	9 31	5	—	12 51
van 1 tot — 50 a	22 64	89	9 03	5 50	4 11	223 50	43 77	1 055 62	1 365 06
van 50 a tot — 1 ha	13 45	1 77	1 88	99	8 98	145 69	58 87	1 738 73	1 970 36
van 1 tot — 3 ha	33 47	4 86	1 73	52	33 70	189 99	126 86	3 841 37	4 232 50
van 3 tot — 5 ha	10 93	8 14	2 50	5 10	37 42	62 80	49 73	1 653 73	1 830 35
van 5 tot — 7 ha	25 35	3 32	22	1 20	—	21 30	18 99	696 90	767 28
van 7 tot — 10 ha	2 25	26	—	—	—	16 73	14 62	576 53	610 39
van 10 tot — 15 ha	18 47	1 80	—	9	324 06	7 85	45 05	554 10	951 42
van 15 tot — 20 ha	—	—	2 35	3 50	12 00	5 92	10 74	273 22	307 73
van 20 tot — 30 ha	10 19	—	2 00	—	10 00	15 50	7 24	206 64	251 57
van 30 tot — 50 ha	2 00	—	—	11 50	9 55	1 19	2 13	74 76	101 13
van 50 tot — 100 ha	—	—	—	—	—	27	75	205 14	206 16
van 100 ha en meer	—	—	—	—	10 16	2 25	—	122 52	134 93
Totaal . . .	**139 33**	**21 10**	**20 01**	**28 84**	**451 75**	**702 30**	**378 80**	**10 999 26**	**12 741 39**
KATEGORIEEN 1 TOT 3 : TE SAMEN									
zonder teelten . . .	58	6	35	1 44	1 77	10 93	5	—	15 18
van 1 tot — 50 a	24 12	1 05	14 00	5 90	5 16	247 83	53 59	1 188 74	1 540 39
van 50 a tot — 1 ha	14 29	2 95	2 40	6 75	8 98	182 58	79 95	2 196 22	2 494 12
van 1 tot — 3 ha	41 52	7 24	3 47	15 89	39 54	491 71	400 38	10 935 22	11 934 97
van 3 tot — 5 ha	13 00	12 25	21 99	13 57	74 61	564 59	619 76	17 497 92	18 817 69
van 5 tot — 7 ha	28 14	8 30	9 79	10 02	6 17	539 67	757 16	21 014 13	22 373 38
van 7 tot — 10 ha	3 22	15 41	3 61	30 99	17 61	826 07	1 238 47	33 805 63	35 941 01
van 10 tot — 15 ha	19 07	36 79	12 02	23 99	355 68	952 83	1 649 78	42 950 19	46 000 35
van 15 tot — 20 ha	1 33	45 20	21 41	32 55	29 46	793 12	1 433 31	37 678 58	40 034 96
van 20 tot — 30 ha	12 11	59 88	10 21	40 95	39 25	905 42	1 870 07	45 665 90	48 603 79
van 30 tot — 50 ha	3 46	38 16	18 70	33 17	17 84	438 64	1 148 55	25 452 27	27 150 79
van 50 tot — 100 ha	64	12 34	12	5 85	28 63	92 85	273 93	6 504 08	6 918 44
van 100 ha en meer	—	50	—	—	10 16	6 75	18 84	468 63	504 88
Totaal . . .	**161 48**	**240 13**	**118 07**	**221 07**	**634 86**	**6 052 99**	**9 543 84**	**245 357 51**	**262 329 95**
Beteelde oppervlakte van de bedrijven van de kat. 4 en 5, voor dewelke bovenstaande indeling niet beschikbaar is								**6 894 97**	..
Beteelde oppervlakte voor alle aangevers (kat. 1 tot 5)								**252 252 48**	..

SPREIDING VAN DE TOTALE OPPERVLAKTE VAN DE BEDRIJVEN PER GROOTTEKLASSE

Aangevers die produkten van hun bedrijf verkopen (Kat. 1 tot 3).

GROOTTEKLASSE	NIET BETEELDE GRONDEN WELKE DEEL UITMAKEN VAN DE BEDRIJVEN							BETEELDE OPPERVLAKTE	TOTALE OPPERVLAKTE VAN DE BEDRIJVEN (1 tot 8)
	Lusttuinen en -parken	Vijvers en poelen	Verlaten gronden	Woeste gronden	Bossen, hakhout, geëxploiteerd struikgewas	Bedrijfsgebouwen, erf en aanhorigheden	Andere oppervlakten : private wegen op het bedrijf, veldzomen, grachten, enz.		
	1	2	3	4	5	6	7	8	9
	ha a	ha a	ha a	ha a	ha a	ha a	ha a	ha a	ha a
PROVINCIE WEST-VLAANDEREN									
KATEGORIE 1 : BEROEPSLANDBOUWERS EN -VEEHOUDERS									
zonder teelten . . .	—	—	—	40	6 45	6 04	42	—	13 31
van 1 tot — 50 a	18	40	89	1 90	2 80	27 76	5 01	91 73	130 67
van 50 a tot — 1 ha	56	40	2 53	1 07	12 84	63 45	36 32	760 73	877 90
van 1 tot — 3 ha	1 08	5 98	12 25	140 65	77 10	541 92	607 78	13 511 35	14 898 11
van 3 tot — 5 ha	96	8 53	13 52	35 38	115 58	847 13	1 512 05	30 766 33	33 299 48
van 5 tot — 7 ha	30	5 15	15 27	25 01	99 80	745 43	1 700 82	31 869 51	34 461 29
van 7 tot — 10 ha	19 04	13 63	14 41	31 51	158 56	721 79	1 834 40	35 304 00	38 097 34
van 10 tot — 15 ha	1 33	10 67	11 05	27 29	116 66	541 78	1 489 64	29 516 61	31 715 03
van 15 tot — 20 ha	31	17 09	2 40	33 37	52 83	271 53	777 96	15 287 73	16 443 22
van 20 tot — 30 ha	35	5 27	5 78	37 25	51 33	178 41	486 28	10 985 66	11 750 33
van 30 tot — 50 ha	75	8 33	2 36	20 26	16 98	73 97	207 46	5 065 80	5 395 91
van 50 tot — 100 ha	40	5 45	—	22 13	2 62	14 87	47 27	1 235 68	1 328 42
van 100 ha en meer	—	—	—	10 00	—	50	90	102 00	113 40
Totaal . . .	**25 26**	**80 90**	**80 46**	**386 22**	**713 55**	**4 034 58**	**8 706 31**	**174 497 13**	**188 524 41**
KATEGORIE 2 : BEROEPSTUINBOUWERS									
zonder teelten . . .	—	—	—	—	—	—	—	—	—
van 1 tot — 50 a	7 16	51	10 18	3 77	11 11	46 16	38 27	265 95	383 11
van 50 a tot — 1 ha	2 17	72	8 48	1 63	8 06	35 46	41 29	467 01	564 82
van 1 tot — 3 ha	5 49	1 80	1 93	2 59	22 61	41 26	59 66	842 10	977 44
van 3 tot — 5 ha	29	1 45	89	—	1 41	8 72	18 27	330 64	361 67
van 5 tot — 7 ha	10	—	24	1 19	—	2 45	4 01	142 50	150 49
van 7 tot — 10 ha	4 46	3 35	—	—	27 15	2 15	9 49	122 68	169 28
van 10 tot — 15 ha	20	10	60	16	5 31	1 23	6 33	108 06	121 99
van 15 tot — 20 ha	—	—	—	—	—	1 02	1 94	80 04	83 00
van 20 tot — 30 ha	4	—	—	—	—	25	—	22 02	22 31
van 30 tot — 50 ha	—	—	—	—	—	1 25	—	73 05	74 30
van 50 tot — 100 ha	—	—	—	—	—	—	—	—	—
van 100 ha en meer	—	—	—	—	—	—	—	—	—
Totaal . . .	**19 91**	**7 93**	**22 32**	**9 34**	**75 65**	**139 95**	**179 26**	**2 454 05**	**2 908 41**
KATEGORIE 3 : ANDERE VOORTBRENGERS DIE PRODUKTEN VAN HUN BEDRIJF VERKOPEN									
zonder teelten . . .	19	15	1 53	1 79	4 86	13 03	61	—	22 16
van 1 tot — 50 a	24 28	4 38	13 03	8 94	69 62	262 63	57 79	1 408 57	1 849 24
van 50 a tot — 1 ha	26 54	8 57	4 20	7 52	62 90	229 62	102 65	3 004 39	3 446 39
van 1 tot — 3 ha	77 05	8 92	9 98	11 46	110 69	309 05	209 16	5 466 91	6 203 22
van 3 tot — 5 ha	18 66	4 79	11 03	11 32	58 95	55 47	74 95	1 883 25	2 118 42
van 5 tot — 7 ha	9 37	3 70	95	80	105 77	25 08	27 37	856 34	1 029 38
van 7 tot — 10 ha	5 75	4 08	1 18	1 03	8 45	18 22	26 56	625 56	690 83
van 10 tot — 15 ha	3 66	16	10	—	3 98	5 88	13 88	397 27	424 93
van 15 tot — 20 ha	85	35	—	4 49	6 39	5 35	8 42	266 78	292 63
van 20 tot — 30 ha	3 11	30	—	—	6 60	2 98	4 82	193 27	211 08
van 30 tot — 50 ha	55	—	—	14 50	12 17	4 45	7 77	248 66	288 10
van 50 tot — 100 ha	—	—	—	—	—	1 00	50	51 38	52 88
van 100 ha en meer	—	—	—	—	—	—	—	—	—
Totaal . . .	**170 01**	**35 40**	**42 00**	**61 85**	**450 38**	**932 76**	**534 48**	**14 402 38**	**16 629 26**
KATEGORIEEN 1 TOT 3 : TE SAMEN									
zonder teelten . . .	19	15	1 53	2 19	11 31	19 07	1 03	—	35 47
van 1 tot — 50 a	31 62	5 29	24 10	14 61	83 53	336 55	101 07	1 766 25	2 363 02
van 50 a tot — 1 ha	29 27	9 69	15 21	10 22	83 80	328 53	180 26	4 232 13	4 889 11
van 1 tot — 3 ha	83 62	16 70	24 16	154 70	210 40	892 23	876 60	19 820 36	22 078 77
van 3 tot — 5 ha	19 91	14 77	25 44	46 70	175 94	911 32	1 605 27	32 980 22	35 779 57
van 5 tot — 7 ha	9 77	8 85	16 46	27 00	205 57	772 96	1 732 20	32 868 35	35 641 16
van 7 tot — 10 ha	29 25	21 06	15 59	32 54	194 16	742 16	1 870 45	36 052 24	38 957 45
van 10 tot — 15 ha	5 19	10 93	11 75	27 45	125 95	548 89	1 509 85	30 021 94	32 261 95
van 15 tot — 20 ha	1 16	17 44	2 40	37 86	59 22	277 90	788 32	15 634 55	16 818 85
van 20 tot — 30 ha	3 50	5 57	5 78	37 25	57 93	181 64	491 10	11 200 95	11 983 72
van 30 tot — 50 ha	1 30	8 33	2 36	34 76	29 15	79 67	215 23	5 387 51	5 758 31
van 50 tot — 100 ha	40	5 45	—	22 13	2 62	15 87	47 77	1 287 06	1 381 30
van 100 ha en meer	—	—	—	10 00	—	50	90	102 00	113 40
Totaal . . .	**215 18**	**124 23**	**144 78**	**457 41**	**1 239 58**	**5 107 29**	**9 420 05**	**191 353 56**	**208 062 08**
Beteelde oppervlakte van de bedrijven van de kat. 4 en 5, voor dewelke bovenstaande indeling niet beschikbaar is								**7 836 99**	..
Beteelde oppervlakte voor alle aangevers (kat. 1 tot 5)								**199 190 55**	..

SPREIDING VAN DE TOTALE OPPERVLAKTE VAN DE BEDRIJVEN PER GROOTTEKLASSE

Aangevers die produkten van hun bedrijf verkopen (Kat. 1 tot 3).

GROOTTEKLASSE	NIET BETEELDE GRONDEN WELKE DEEL UITMAKEN VAN DE BEDRIJVEN							BETEELDE OPPERVLAKTE	TOTALE OPPERVLAKTE VAN DE BEDRIJVEN (1 tot 8)
	Lusttuinen en -parken	Vijvers en poelen	Verlaten gronden	Woeste gronden	Bossen, hakhout, geëxploiteerd struikgewas	Bedrijfsgebouwen, erf en aanhorigheden	Andere oppervlakten : private wegen op het bedrijf, veldzomen, grachten, enz.		
	1	2	3	4	5	6	7	8	9
	ha a	ha a	ha a	ha a	ha a	ha a	ha a	ha a	ha a
PROVINCIE HENEGOUWEN									
KATEGORIE 1 : BEROEPSLANDBOUWERS EN -VEEHOUDERS									
zonder teelten . . .	—	—	—	10	—	37	—	—	47
van 1 tot — 50 a	7	—	—	17	—	3 74	33	21 58	25 89
van 50 a tot — 1 ha	40	20	4	2 50	1 10	15 34	1 21	228 28	249 07
van 1 tot — 3 ha	1 36	3 65	5 35	17 67	42 95	121 95	15 00	3 577 62	3 785 55
van 3 tot — 5 ha	1 04	1 12	4 19	39 68	31 34	208 48	43 24	8 477 27	8 806 36
van 5 tot — 7 ha	84	4 16	14 36	42 68	31 12	213 31	53 81	12 456 48	12 816 76
van 7 tot — 10 ha	4 79	3 21	12 39	84 18	38 72	336 86	95 39	24 650 70	25 226 24
van 10 tot — 15 ha	4 09	5 43	11 97	147 33	113 07	522 98	157 51	42 895 94	43 858 32
van 15 tot — 20 ha	3 24	8 30	14 84	137 94	71 58	374 28	123 67	36 458 10	37 191 95
van 20 tot — 30 ha	5 05	11 44	9 14	171 95	135 08	384 04	177 19	39 848 23	40 742 12
van 30 tot — 50 ha	5 39	13 39	11 25	102 44	113 03	285 72	126 78	31 411 93	32 069 93
van 50 tot — 100 ha	19 32	8 94	24 43	101 85	88 42	148 05	92 74	19 647 25	20 131 00
van 100 ha en meer	8 51	6 36	4 27	19 31	19 28	37 69	30 25	6 482 17	6 607 84
Totaal . . .	**54 10**	**66 20**	**112 23**	**867 80**	**685 69**	**2 652 81**	**917 12**	**226 155 55**	**231 511 50**
KATEGORIE 2 : BEROEPSTUINBOUWERS									
zonder teelten . . .	—	—	—	—	—	—	—	—	—
van 1 tot — 50 a	46	—	1 19	1 81	53	5 34	96	39 85	50 14
van 50 a tot — 1 ha	17	—	9	3 32	2 67	3 32	82	51 77	62 16
van 1 tot — 3 ha	9	—	1 18	2 44	1 66	3 93	86	118 28	128 44
van 3 tot — 5 ha	21	25	30	26	1 95	1 35	64	67 78	72 74
van 5 tot — 7 ha	—	—	—	21	67	38	3	54 02	55 31
van 7 tot — 10 ha	43	—	—	20 45	24	61	—	56 66	78 39
van 10 tot — 15 ha	—	—	—	—	1 89	1 16	1 24	88 42	92 71
van 15 tot — 20 ha	—	—	—	—	—	6	—	17 31	17 37
van 20 tot — 30 ha	—	—	—	—	—	—	—	—	—
van 30 tot — 50 ha	—	—	—	—	—	—	—	—	—
van 50 tot — 100 ha	—	—	—	—	—	—	—	—	—
van 100 ha en meer	—	—	—	—	—	—	—	—	—
Totaal . . .	**1 36**	**25**	**2 76**	**28 49**	**9 61**	**16 15**	**4 55**	**494 09**	**557 26**
KATEGORIE 3 : ANDERE VOORTBRENGERS DIE PRODUKTEN VAN HUN BEDRIJF VERKOPEN									
zonder teelten . . .	43	—	1 06	83	—	8 75	—	—	11 07
van 1 tot — 50 a	32 41	47	4 53	8 60	23 68	88 71	1 48	507 94	667 82
van 50 a tot — 1 ha	19 86	53	7 76	14 11	15 05	87 83	2 91	1 350 81	1 498 86
van 1 tot — 3 ha	31 89	4 09	3 09	35 47	179 11	129 72	9 67	3 817 40	4 210 44
van 3 tot — 5 ha	18 32	5 47	1 47	17 59	58 11	65 66	8 33	2 800 82	2 975 77
van 5 tot — 7 ha	13 69	98	3 50	10 00	104 73	31 89	5 21	1 652 71	1 822 71
van 7 tot — 10 ha	3 00	9 60	2 90	4 52	6 07	22 33	3 59	1 258 96	1 310 97
van 10 tot — 15 ha	5 04	5 47	1 19	3 65	10 01	12 00	3 40	1 039 06	1 079 82
van 15 tot — 20 ha	—	—	—	60	—	3 81	29	408 40	413 10
van 20 tot — 30 ha	3 83	1 40	75	1 66	189 78	3 85	32	439 25	640 84
van 30 tot — 50 ha	76	11	—	2 28	4 94	3 66	3 26	341 87	356 88
van 50 tot — 100 ha	1 06	86 12	50	170 00	459 88	1 74	2 48	440 88	1 162 66
van 100 ha en meer	2 90	5	—	—	50 49	6 14	4 71	697 34	761 63
Totaal . . .	**133 19**	**114 29**	**26 75**	**269 31**	**1 101 85**	**466 09**	**45 65**	**14 755 44**	**16 912 57**
KATEGORIEEN 1 TOT 3 : TE SAMEN									
zonder teelten . . .	43	—	1 06	93	—	9 12	—	—	11 54
van 1 tot — 50 a	32 94	47	5 72	10 58	24 21	97 79	2 77	569 37	743 85
van 50 a tot — 1 ha	20 43	73	7 89	19 93	18 82	106 49	4 94	1 630 86	1 810 09
van 1 tot — 3 ha	33 34	7 74	9 62	55 58	223 72	255 60	25 53	7 513 30	8 124 43
van 3 tot — 5 ha	19 57	6 84	5 96	57 53	91 40	275 49	52 21	11 345 87	11 854 87
van 5 tot — 7 ha	14 53	5 14	17 86	52 89	136 52	245 58	59 05	14 163 21	14 694 78
van 7 tot — 10 ha	8 22	12 81	15 29	109 15	45 03	359 80	98 98	25 966 32	26 615 60
van 10 tot — 15 ha	9 13	10 90	13 16	150 98	124 97	536 14	162 15	44 023 42	45 030 85
van 15 tot — 20 ha	3 24	8 30	14 84	138 54	71 58	378 15	123 96	36 883 81	37 622 42
van 20 tot — 30 ha	8 88	12 84	9 89	173 61	324 86	387 89	177 51	40 287 48	41 382 96
van 30 tot — 50 ha	6 15	13 50	11 25	104 72	117 97	289 38	130 04	31 753 80	32 426 81
van 50 tot — 100 ha	20 38	95 06	24 93	271 85	548 30	149 79	95 22	20 088 13	21 293 66
van 100 ha en meer	11 41	6 41	4 27	19 31	69 77	43 83	34 96	7 179 51	7 369 47
Totaal . . .	**188 65**	**180 74**	**141 74**	**1 165 60**	**1 797 15**	**3 135 05**	**967 32**	**241 405 08**	**248 981 33**
Beteelde oppervlakte van de bedrijven van de kat. 4 en 5, voor dewelke bovenstaande indeling niet beschikbaar is ... ... 5)								**10 220 10**	..
Beteelde oppervlakte voor alle aangevers (kat. 1 tot 4 en 5, voor dewelke bovenstaande indeling niet								**251 625 18**	..

SPREIDING VAN DE TOTALE OPPERVLAKTE VAN DE BEDRIJVEN PER GROOTTEKLASSE

Aangevers die produkten van hun bedrijf verkopen (Kat. 1 tot 3).

GROOTTEKLASSE	NIET BETEELDE GRONDEN WELKE DEEL UITMAKEN VAN DE BEDRIJVEN							BETEELDE OPPERVLAKTE	TOTALE OPPERVLAKTE VAN DE BEDRIJVEN (1 tot 8)
	Lusttuinen en -parken	Vijvers en poelen	Verlaten gronden	Woeste gronden	Bossen, hakhout, geëxploiteerd struikgewas	Bedrijfsgebouwen, erf en aanhorigheden	Andere oppervlakten : private wegen op het bedrijf, veldzomen, grachten, enz.		
	1	2	3	4	5	6	7	8	9
	ha a	ha a	ha a	ha a	ha a	ha a	ha a	ha a	ha a
PROVINCIE LUIK									
KATEGORIE 1 : BEROEPSLANDBOUWERS EN -VEEHOUDERS									
zonder teelten . . .	—	—	—	62	—	1 09	—	—	1 71
van 1 tot — 50 a	93	54	12	—	94	2 71	—	14 62	19 86
van 50 a tot — 1 ha	1	2	20	5 49	5 14	6 16	22	148 10	165 34
van 1 tot — 3 ha	4 25	45	1 52	52 27	146 59	69 39	2 00	3 392 18	3 668 65
van 3 tot — 5 ha	3 21	49	6 69	134 62	310 03	129 45	5 15	10 382 94	10 972 58
van 5 tot — 7 ha	67	1 47	5 14	157 70	398 09	149 55	8 54	15 955 32	16 676 48
van 7 tot — 10 ha	97	3 63	16 52	332 63	732 57	240 96	21 98	30 972 86	32 322 12
van 10 tot — 15 ha	2 87	3 88	17 43	441 52	973 26	296 54	30 89	42 172 38	43 938 77
van 15 tot — 20 ha	1 48	5 28	13 47	263 09	615 79	143 76	21 22	24 505 43	25 569 52
van 20 tot — 30 ha	3 77	3 14	6 64	125 35	252 51	106 90	13 14	17 624 91	18 136 36
van 30 tot — 50 ha	7 82	3 26	2 36	43 88	84 83	82 54	26 00	15 433 31	15 684 00
van 50 tot — 100 ha	36 75	5 97	9 24	103 84	226 09	130 25	50 38	24 027 39	24 589 91
van 100 ha en meer	10 55	4 30	2 42	86 51	13 98	32 04	20 41	6 445 30	6 615 51
Totaal . . .	**73 28**	**32 43**	**81 75**	**1 747 52**	**3 759 82**	**1 391 34**	**199 93**	**191 074 74**	**198 360 81**
KATEGORIE 2 : BEROEPSTUINBOUWERS									
zonder teelten . . .	—	—	—	—	—	—	—	—	—
van 1 tot — 50 a	42	—	5 12	1 30	83	5 54	1 55	47 20	61 96
van 50 a tot — 1 ha	79	—	1 54	12	19	2 35	1 29	55 24	61 52
van 1 tot — 3 ha	3	45	1 68	79	4 26	4 19	3 40	138 15	152 95
van 3 tot — 5 ha	9	28	—	—	—	80	53	44 29	45 99
van 5 tot — 7 ha	—	—	—	—	5	15	22	17 13	17 55
van 7 tot — 10 ha	—	—	—	2 65	—	36	40	35 68	39 09
van 10 tot — 15 ha	—	2	—	—	—	35	—	23 35	23 72
van 15 tot — 20 ha	1	—	—	—	—	5	—	15 54	15 60
van 20 tot — 30 ha	3 00	15	—	2 60	3 00	8	50	23 33	32 66
van 30 tot — 50 ha	—	—	—	—	—	—	—	—	—
van 50 tot — 100 ha	—	—	—	—	—	—	—	—	—
van 100 ha en meer	—	—	—	—	—	—	—	—	—
Totaal . . .	**4 34**	**90**	**8 34**	**7 46**	**8 33**	**13 87**	**7 89**	**399 91**	**451 04**
KATEGORIE 3 : ANDERE VOORTBRENGERS DIE PRODUKTEN VAN HUN BEDRIJF VERKOPEN									
zonder teelten . . .	4 64	2 68	7	4 37	43 51	4 50	5	—	59 82
van 1 tot — 50 a	24 27	60	9 84	12 42	28 18	72 56	1 82	494 20	643 89
van 50 a tot — 1 ha	9 25	1 60	1 37	21 53	33 34	50 64	2 44	1 026 68	1 146 85
van 1 tot — 3 ha	44 10	2 78	2 30	35 18	207 20	94 33	2 62	3 996 13	4 384 64
van 3 tot — 5 ha	15 64	85	8 00	55 90	128 96	53 80	3 05	4 236 70	4 502 90
van 5 tot — 7 ha	16 10	4 71	3 15	19 59	176 17	26 70	6 05	2 435 41	2 687 88
van 7 tot — 10 ha	23 35	2 23	10 54	14 18	18 86	14 26	1 84	1 599 45	1 684 71
van 10 tot — 15 ha	7 95	1 29	—	16 34	48 80	9 68	60	975 33	1 059 99
van 15 tot — 20 ha	—	2	1 60	2 50	86 29	3 41	2 50	461 54	557 86
van 20 tot — 30 ha	41	—	—	17 50	50 75	5 14	—	335 11	408 91
van 30 tot — 50 ha	7 00	3 59	6 00	8 70	773 39	5 23	4 00	420 92	1 228 83
van 50 tot — 100 ha	—	50	—	2 50	103 24	1 68	—	440 61	548 53
van 100 ha en meer	1	—	15	20	—	60	50	118 70	120 16
Totaal . . .	**152 72**	**20 85**	**43 02**	**210 91**	**1 698 69**	**342 53**	**25 47**	**16 540 78**	**19 034 97**
KATEGORIEEN 1 TOT 3 : TE SAMEN									
zonder teelten . . .	4 64	2 68	7	4 99	43 51	5 59	5	—	61 53
van 1 tot — 50 a	25 62	1 14	15 08	13 72	29 95	80 81	3 37	556 02	725 71
van 50 a tot — 1 ha	10 05	1 62	3 11	27 14	38 67	59 15	3 95	1 230 02	1 373 71
van 1 tot — 3 ha	48 38	3 68	5 50	88 24	358 05	167 91	8 02	7 526 46	8 206 24
van 3 tot — 5 ha	18 94	1 62	14 69	190 52	438 99	184 05	8 73	14 663 93	15 521 47
van 5 tot — 7 ha	16 77	6 18	8 29	177 29	574 31	176 40	14 81	18 407 86	19 381 91
van 7 tot — 10 ha	24 32	5 86	27 06	349 46	751 43	255 58	24 22	32 607 99	34 045 92
van 10 tot — 15 ha	10 82	5 19	17 43	457 86	1 022 06	306 57	31 49	43 171 06	45 022 48
van 15 tot — 20 ha	1 49	5 30	15 07	265 59	702 08	147 22	23 72	24 982 51	26 142 98
van 20 tot — 30 ha	7 18	3 29	6 64	145 45	306 26	112 12	13 64	17 983 35	18 577 93
van 30 tot — 50 ha	14 82	6 85	8 36	52 58	858 22	87 77	30 00	15 854 23	16 912 83
van 50 tot — 100 ha	36 75	6 47	9 24	106 34	329 33	131 93	50 38	24 468 00	25 138 44
van 100 ha en meer	10 56	4 30	2 57	86 71	13 98	32 64	20 91	6 564 00	6 735 67
Totaal . . .	**230 34**	**54 18**	**133 11**	**1 965 89**	**5 466 84**	**1 747 74**	**233 29**	**208 015 43**	**217 846 82**
Beteelde oppervlakte van de bedrijven van de kat. 4 en 5, voor dewelke bovenstaande indeling niet beschikbaar is								**4 910 24**	..
Beteelde oppervlakte voor alle aangevers (kat. 1 tot 5)								**212 925 67**	..

SPREIDING VAN DE TOTALE OPPERVLAKTE VAN DE BEDRIJVEN PER GROOTTEKLASSE

Aangevers die produkten van hun bedrijf verkopen (Kat. 1 tot 3).

GROOTTEKLASSE	NIET BETEELDE GRONDEN WELKE DEEL UITMAKEN VAN DE BEDRIJVEN							BETEELDE OPPERVLAKTE	TOTALE OPPERVLAKTE VAN DE BEDRIJVEN (1 tot 8)
	Lusttuinen en -parken	Vijvers en poelen	Verlaten gronden	Woeste gronden	Bossen, hakhout, geëxploiteerd Lusttuinen	Bedrijfsgebouwen, erf en aanhorigheden	Andere oppervlakten : private wegen op het bedrijf, veldzomen, grachten, enz.		
	1	2	3	4	5	6	7	8	9
	ha a	ha a	ha a	ha a	ha a	ha a	ha a	ha a	ha a
PROVINCIE LIMBURG									
KATEGORIE 1 : BEROEPSLANDBOUWERS EN -VEEHOUDERS									
zonder teelten . . .	4	—	30	—	—	5 23	—	—	5 57
van 1 tot — 50 a	—	—	3 98	2 23	48	6 49	54	38 90	52 62
van 50 a tot — 1 ha	9	37	19 72	8 18	13 49	18 97	4 26	299 55	364 63
van 1 tot — 3 ha	24	2 58	59 72	73 29	108 79	168 16	78 92	5 308 77	5 800 47
van 3 tot — 5 ha	69	8 87	55 78	131 57	180 26	234 07	145 03	11 335 43	12 091 70
van 5 tot — 7 ha	5	10 74	53 99	125 34	189 30	198 84	157 39	12 045 87	12 781 52
van 7 tot — 10 ha	3 55	12 60	63 61	140 94	231 64	227 21	203 89	16 365 03	17 248 47
van 10 tot — 15 ha	1 23	4 50	48 35	170 65	229 08	204 01	196 27	17 064 44	17 918 53
van 15 tot — 20 ha	1	6 91	25 02	110 22	106 87	94 61	102 64	9 449 28	9 895 56
van 20 tot — 30 ha	5 87	6 03	14 94	39 60	66 03	54 98	54 14	6 904 78	7 146 37
van 30 tot — 50 ha	2 07	3 79	10 30	63 19	41 37	34 92	44 50	4 733 48	4 933 62
van 50 tot — 100 ha	8 95	17 10	32 00	65 89	291 37	26 86	30 02	4 832 46	5 304 65
van 100 ha en meer	1 70	1 44	—	4 45	65 99	3 93	1 11	592 85	671 47
Totaal . . .	**24 49**	**74 93**	**387 71**	**935 55**	**1 524 67**	**1 278 28**	**1 018 71**	**88 970 84**	**94 215 18**
KATEGORIE 2 : BEROEPSTUINBOUWERS									
zonder teelten . . .	—	—	—	—	—	—	—	—	—
van 1 tot — 50 a	15	—	70	—	82	3 78	55	28 80	34 80
van 50 a tot — 1 ha	5	58	—	2 40	2 75	2 69	82	47 09	56 38
van 1 tot — 3 ha	36	8	1 27	2 43	5 16	4 40	2 17	181 86	197 73
van 3 tot — 5 ha	4 07	3 46	15	6 58	33 41	2 53	2 76	167 93	220 89
van 5 tot — 7 ha	4 92	48	—	—	2 55	2 29	1 90	165 67	177 81
van 7 tot — 10 ha	87	—	60	—	—	1 49	23	160 10	163 29
van 10 tot — 15 ha	72	2 52	—	—	16 94	1 59	6	170 02	191 85
van 15 tot — 20 ha	30	—	1 30	—	—	18	29	54 29	56 36
van 20 tot — 30 ha	3 55	1 00	—	—	6 92	1 87	1 10	147 09	161 53
van 30 tot — 50 ha	—	—	—	—	—	3	—	36 00	36 03
van 50 tot — 100 ha	—	—	—	—	—	—	—	—	—
van 100 ha en meer	—	—	—	—	—	—	—	—	—
Totaal . . .	**14 99**	**8 12**	**4 02**	**11 41**	**68 55**	**20 85**	**9 88**	**1 158 85**	**1 296 67**
KATEGORIE 3 : ANDERE VOORTBRENGERS DIE PRODUKTEN VAN HUN BEDRIJF VERKOPEN									
zonder teelten . . .	26	1	12	15 03	—	5 62	7	—	21 11
van 1 tot — 50 a	3 52	1 28	27 53	42 27	47 24	126 04	11 85	786 01	1 045 74
van 50 a tot — 1 ha	3 50	2 03	40 19	73 90	41 84	150 55	35 48	2 269 10	2 616 59
van 1 tot — 3 ha	21 90	2 23	98 61	100 15	96 59	244 12	96 81	6 289 50	6 949 91
van 3 tot — 5 ha	6 21	5 01	24 84	53 97	66 80	76 49	47 57	3 081 23	3 362 12
van 5 tot — 7 ha	8 92	2 25	40 00	21 10	108 84	27 90	23 39	1 405 07	1 637 47
van 7 tot — 10 ha	7 69	82 81	3 16	39 51	92 02	23 14	26 16	1 146 41	1 420 90
van 10 tot — 15 ha	50	12	50	—	11 57	4 85	6 97	526 99	551 50
van 15 tot — 20 ha	4 65	1 50	15	12 35	5 25	3 75	2 60	265 87	296 12
van 20 tot — 30 ha	—	—	2 20	—	10	4 45	1 10	189 45	197 30
van 30 tot — 50 ha	6 65	30	45	13 95	59 84	3 39	12 63	393 37	490 58
van 50 tot — 100 ha	40 00	50 00	—	15 00	315 00	3 00	26 00	80 00	529 00
van 100 ha en meer	5 00	—	—	7 35	10 50	7 40	8 28	166 37	204 90
Totaal . . .	**108 80**	**147 54**	**237 75**	**394 58**	**855 59**	**680 70**	**298 91**	**16 599 37**	**19 323 24**
KATEGORIEEN 1 TOT 3 : TE SAMEN									
zonder teelten . . .	30	1	42	15 03	—	10 85	7	—	26 68
van 1 tot — 50 a	3 67	1 28	32 21	44 50	48 54	136 31	12 94	853 71	1 133 16
van 50 a tot — 1 ha	3 64	2 98	59 91	84 48	58 08	172 21	40 56	2 615 74	3 037 60
van 1 tot — 3 ha	22 50	4 89	159 60	175 87	210 54	416 68	177 90	11 780 13	12 948 11
van 3 tot — 5 ha	10 97	17 34	80 77	192 12	280 47	313 09	195 36	14 584 59	15 674 71
van 5 tot — 7 ha	13 89	13 47	93 99	146 44	300 69	229 03	182 68	13 616 61	14 596 80
van 7 tot — 10 ha	12 11	95 41	67 37	180 45	323 66	251 84	230 28	17 671 54	18 832 66
van 10 tot — 15 ha	2 45	7 14	48 85	170 65	257 59	210 45	203 30	17 761 45	18 661 88
van 15 tot — 20 ha	4 96	8 41	26 47	122 57	112 12	98 54	105 53	9 769 44	10 248 04
van 20 tot — 30 ha	9 42	7 03	17 14	39 60	73 05	61 30	56 34	7 241 32	7 505 20
van 30 tot — 50 ha	8 72	4 09	10 75	77 14	101 21	38 34	57 13	5 162 85	5 460 23
van 50 tot — 100 ha	48 95	67 10	32 00	80 89	606 37	29 86	56 02	4 912 46	5 833 65
van 100 ha en meer	6 70	1 44	—	11 80	76 49	11 33	9 39	759 22	876 37
Totaal . . .	**148 28**	**230 59**	**629 48**	**1 341 54**	**2 448 81**	**1 979 83**	**1 327 50**	**106 729 06**	**114 835 09**
Beteelde oppervlakte van de bedrijven van de kat. 4 en 5, voor dewelke bovenstaande indeling niet beschikbaar is								**4 613 21**	..
Beteelde oppervlakte voor alle aangevers (kat. 1 tot 5)								**111 342 27**	..

SPREIDING VAN DE TOTALE OPPERVLAKTE VAN DE BEDRIJVEN PER GROOTTEKLASSE

Aangevers die produkten van hun bedrijf verkopen (Kat. 1 tot 3).

GROOTTEKLASSE	NIET BETEELDE GRONDEN WELKE DEEL UITMAKEN VAN DE BEDRIJVEN							BETEELDE OPPERVLAKTE	TOTALE OPPERVLAKTE VAN DE BEDRIJVEN (1 tot 8)
	Lusttuinen en -parken	Vijvers en poelen	Verlaten gronden	Woeste gronden	Bossen, hakhout, geëxploiteerd struikgewas	Bedrijfsgebouwen, erf en aanhorigheden	Andere oppervlakten : private wegen op het bedrijf, veldzomen, grachten, enz.		
	1	2	3	4	5	6	7	8	9
	ha a	ha a	ha a	ha a	ha a	ha a	ha a	ha a	ha a
PROVINCIE LUXEMBURG									
KATEGORIE 1 : BEROEPSLANDBOUWERS EN -VEEHOUDERS									
zonder teelten . . .	70	—	—	21	6 00	32	—	—	7 23
van 1 tot — 50 a	8	—	31	2 92	20 86	1 57	25	12 09	38 08
van 50 a tot — 1 ha	2	19	3 41	7 53	65 86	4 68	—	100 86	182 55
van 1 tot — 3 ha	35	1	21 78	73 30	231 50	36 72	86	2 053 97	2 418 49
van 3 tot — 5 ha	27	45	44 31	173 37	616 45	73 93	10 85	5 762 87	6 682 50
van 5 tot — 7 ha	21	48	32 89	193 23	386 38	72 27	12 38	7 890 84	8 588 68
van 7 tot — 10 ha	47	4 98	100 12	339 43	838 93	131 72	34 12	17 327 08	18 776 85
van 10 tot — 15 ha	52	9 10	142 87	571 79	1 389 41	197 15	61 36	31 351 65	33 723 85
van 15 tot — 20 ha	1 25	5 93	161 02	506 42	1 004 46	158 81	75 79	30 382 89	32 296 57
van 20 tot — 30 ha	1 06	5 24	77 61	418 33	771 11	122 55	77 09	25 349 29	26 822 28
van 30 tot — 50 ha	1 60	5 56	53 60	298 13	525 44	69 76	65 03	16 827 64	17 846 76
van 50 tot — 100 ha	6	5 75	31 05	188 27	248 24	36 72	56 43	9 076 06	9 642 58
van 100 ha en meer	—	—	14 00	4 94	9 76	4 75	5 35	1 371 11	1 409 91
Totaal . . .	**6 59**	**37 69**	**682 97**	**2 777 87**	**6 114 40**	**910 95**	**399 51**	**147 506 35**	**158 436 33**
KATEGORIE 2 : BEROEPSTUINBOUWERS									
zonder teelten . . .	—	—	—	—	—	—	—	—	—
van 1 tot — 50 a	3	—	1 34	11	9 81	1 05	34	7 92	20 60
van 50 a tot — 1 ha	9	2	1 12	22	12 27	53	24	14 94	29 43
van 1 tot — 3 ha	—	—	1 40	60	17	29	—	14 85	17 31
van 3 tot — 5 ha	—	—	—	—	2 46	13	—	14 10	16 69
van 5 tot — 7 ha	—	—	—	—	4 22	11	18	16 34	20 85
van 7 tot — 10 ha	—	—	—	—	—	—	—	8 00	8 00
van 10 tot — 15 ha	—	—	—	—	—	10	—	10 35	10 45
van 15 tot — 20 ha	—	—	—	—	—	—	—	—	—
van 20 tot — 30 ha	—	—	—	—	—	—	—	—	—
van 30 tot — 50 ha	—	—	—	—	—	—	—	—	—
van 50 tot — 100 ha	—	—	—	—	—	—	—	—	—
van 100 ha en meer	—	—	—	—	—	—	—	—	—
Totaal . . .	**12**	**2**	**3 86**	**93**	**28 93**	**2 21**	**76**	**86 50**	**123 33**
KATEGORIE 3 : ANDERE VOORTBRENGERS DIE PRODUKTEN VAN HUN BEDRIJF VERKOPEN									
zonder teelten . . .	5	—	2 73	83	41 85	87	—	—	46 33
van 1 tot — 50 a	12 29	5 04	10 24	11 77	247 01	19 25	1 14	128 62	435 36
van 50 a tot — 1 ha	87	5 18	7 86	22 43	149 11	17 31	85	455 69	659 30
van 1 tot — 3 ha	14 05	4 65	43 39	84 60	496 03	64 37	8 70	3 320 59	4 036 38
van 3 tot — 5 ha	6 95	23	38 79	46 58	357 16	33 21	3 85	3 287 21	3 773 98
van 5 tot — 7 ha	2 03	5	10 52	27 48	71 16	15 53	4 21	1 930 81	2 061 79
van 7 tot — 10 ha	31	10	8 20	16 52	31 68	10 56	5 23	1 530 14	1 602 74
van 10 tot — 15 ha	81	—	4 80	24 94	108 58	9 69	38	1 108 93	1 258 13
van 15 tot — 20 ha	2 36	1 20	1 46	8 59	113 29	6 44	2 15	714 90	850 39
van 20 tot — 30 ha	2	10	2 00	20 29	37 81	2 50	1 14	629 62	693 48
van 30 tot — 50 ha	5 77	1 58	33 28	26 75	90 63	8 86	6 65	954 13	1 127 65
van 50 tot — 100 ha	52 20	5 61	54 33	28 38	458 01	8 75	26 23	396 86	1 030 37
van 100 ha en meer	—	—	—	—	—	—	—	—	—
Totaal . . .	**97 71**	**23 74**	**217 60**	**319 16**	**2 202 32**	**197 34**	**60 53**	**14 457 50**	**17 575 90**
KATEGORIEEN 1 TOT 3 : TE SAMEN									
zonder teelten . . .	75	—	2 73	1 04	47 85	1 19	—	—	53 56
van 1 tot — 50 a	12 40	5 04	11 89	14 80	277 68	21 87	1 73	148 63	494 04
van 50 a tot — 1 ha	98	5 39	12 39	30 18	227 24	22 52	1 09	571 49	871 28
van 1 tot — 3 ha	14 40	4 66	66 57	158 50	727 70	101 38	9 56	5 389 41	6 472 18
van 3 tot — 5 ha	7 22	68	83 10	219 95	976 07	107 27	14 70	9 064 18	10 473 17
van 5 tot — 7 ha	2 24	53	43 41	220 71	461 76	87 91	16 77	9 837 99	10 671 32
van 7 tot — 10 ha	78	5 08	108 32	355 95	870 61	142 28	39 35	18 865 22	20 387 59
van 10 tot — 15 ha	1 33	9 10	147 67	596 73	1 497 99	206 94	61 74	32 470 93	34 992 43
van 15 tot — 20 ha	3 61	7 13	162 48	515 01	1 117 75	165 25	77 94	31 097 79	33 146 96
van 20 tot — 30 ha	1 08	5 34	79 61	438 62	808 92	125 05	78 23	25 978 91	27 515 76
van 30 tot — 50 ha	7 37	7 14	86 88	324 88	616 07	78 62	71 68	17 781 77	18 974 41
van 50 tot — 100 ha	52 26	11 36	85 38	216 65	706 25	45 47	82 66	9 472 92	10 672 95
van 100 ha en meer	—	—	14 00	4 94	9 76	4 75	5 35	1 371 11	1 409 91
Totaal . . .	**104 42**	**61 45**	**904 43**	**3 097 96**	**8 345 65**	**1 110 50**	**460 80**	**162 050 35**	**176 135 56**
Beteelde oppervlakte van de bedrijven van de kat. 4 en 5, voor dewelke bovenstaande indeling niet beschikbaar is								**3 021 78**	..
Beteelde oppervlakte voor alle aangevers (kat. 1 tot 5)								**165 072 13**	..

SPREIDING VAN DE TOTALE OPPERVLAKTE VAN DE BEDRIJVEN PER GROOTTEKLASSE

Aangevers die produkten van hun bedrijf verkopen (Kat. 1 tot 3).

GROOTTEKLASSE	NIET BETEELDE GRONDEN WELKE DEEL UITMAKEN VAN DE BEDRIJVEN							BETEELDE OPPERVLAKTE	TOTALE OPPERVLAKTE VAN DE BEDRIJVEN (1 tot 8)
	Lusttuinen en -parken	Vijvers en poelen	Verlaten gronden	Woeste gronden	Bossen, hakhout, geëxploiteerd struikgewas	Bedrijfsgebouwen, erf en aanhorigheden	Andere oppervlakten : private wegen op het bedrijf, veldzomen, grachten, enz.		
	1	2	3	4	5	6	7	9	8
	ha a	ha a	ha a	ha a	ha a	ha a	ha a	ha a	ha a
PROVINCIE NAMEN									
KATEGORIE 1 : BEROEPSLANDBOUWERS EN -VEEHOUDERS									
zonder teelten . . .	30	—	—	—	75	43	—	—	1 48
van 1 tot — 50 a	42	—	6 91	3 31	8 39	3 01	—	19 24	41 28
van 50 a tot — 1 ha	1	—	10 83	2 06	17 56	3 81	1	106 24	140 52
van 1 tot — 3 ha	1 78	69	15 82	33 08	41 45	27 22	1 96	1 345 76	1 467 76
van 3 tot — 5 ha	65	46	8 47	34 32	49 49	39 50	2 38	3 414 15	3 549 42
van 5 tot — 7 ha	61	79	6 16	39 50	63 67	43 34	3 55	4 510 85	4 668 47
van 7 tot — 10 ha	1 00	25	19 89	100 81	96 96	74 05	7 57	9 581 53	9 882 06
van 10 tot — 15 ha	3 90	6 28	14 75	158 22	133 57	122 15	14 91	19 763 09	20 216 87
van 15 tot — 20 ha	85	3 33	24 28	244 65	181 82	110 27	23 53	22 001 97	22 590 70
van 20 tot — 30 ha	1 96	9 29	38 08	332 00	221 15	134 49	50 93	28 352 18	29 140 08
van 30 tot — 50 ha	2 74	9 24	16 65	334 82	110 75	132 28	57 93	27 122 87	27 787 28
van 50 tot — 100 ha	13 51	14 12	50 94	273 72	289 28	207 00	110 03	40 156 80	41 115 40
van 100 ha en meer	13 06	5 75	8 10	105 27	112 84	71 66	24 39	14 606 60	14 947 67
Totaal . . .	**40 79**	**50 20**	**220 88**	**1 661 76**	**1 327 68**	**969 21**	**297 19**	**170 981 28**	**175 548 99**
KATEGORIE 2 : BEROEPSTUINBOUWERS									
zonder teelten . . .	—	—	—	—	—	—	—	—	—
van 1 tot — 50 a	20	2	8	1 96	1 92	2 17	48	22 33	29 16
van 50 a tot — 1 ha	—	—	5 84	—	4 85	1 85	49	42 05	55 08
van 1 tot — 3 ha	24	11	—	24	3 28	1 78	1 31	84 53	91 49
van 3 tot — 5 ha	—	—	9	24	—	63	13	25 00	26 09
van 5 tot — 7 ha	2 33	19	—	—	54 77	46	10	12 25	70 10
van 7 tot — 10 ha	50	—	—	2 39	—	24	—	14 54	17 67
van 10 tot — 15 ha	1 00	—	—	—	—	55	1 00	20 10	22 65
van 15 tot — 20 ha	—	—	—	—	—	—	—	—	—
van 20 tot — 30 ha	1 17	—	—	—	13 49	23	—	26 53	41 42
van 30 tot — 50 ha	—	—	—	—	—	—	—	—	—
van 50 tot — 100 ha	—	—	—	—	—	—	—	—	—
van 100 ha en meer	—	—	—	—	—	—	—	—	—
Totaal . . .	**5 44**	**32**	**6 01**	**4 83**	**78 31**	**7 91**	**3 51**	**247 33**	**353 66**
KATEGORIE 3 : ANDERE VOORTBRENGERS DIE PRODUKTEN VAN HUN BEDRIJF VERKOPEN									
zonder teelten . . .	44	—	—	2 50	6	52	—	—	3 52
van 1 tot — 50 a	20 95	1 87	26 66	16 84	193 75	75 36	2 87	591 69	929 99
van 50 a tot — 1 ha	17 04	60	7 87	27 17	98 10	58 59	2 03	1 328 51	1 539 91
van 1 tot — 3 ha	33 42	9 33	17 00	46 47	419 03	90 81	7 39	3 674 73	4 298 18
van 3 tot — 5 ha	21 98	3 01	6 36	42 13	105 61	53 35	5 47	3 136 89	3 374 80
van 5 tot — 7 ha	32 87	2 13	1 06	18 53	533 02	22 73	3 01	1 907 60	2 520 95
van 7 tot — 10 ha	5 75	4 65	95	69 74	86 41	20 73	4 32	1 876 15	2 068 70
van 10 tot — 15 ha	3 86	82	2 65	20 46	71 04	18 60	8 74	1 515 68	1 641 85
van 15 tot — 20 ha	1 18	1 65	—	15 85	12 12	3 63	10 85	708 85	754 13
van 20 tot — 30 ha	54	—	—	12 10	89 39	2 99	2	652 07	757 11
van 30 tot — 50 ha	7	5	—	88	1 26	4 91	1 20	472 98	481 35
van 50 tot — 100 ha	8 29	1 26	7 01	3 01	149 16	5 42	52	635 97	810 64
van 100 ha en meer	1 39	1 50	—	—	—	2 05	35	489 21	494 50
Totaal . . .	**147 78**	**26 87**	**69 56**	**275 68**	**1 758 95**	**359 69**	**46 77**	**16 990 33**	**19 675 63**
KATEGORIEEN 1 TOT 3 : TE SAMEN									
zonder teelten . . .	74	—	—	2 50	81	95	—	—	5 00
van 1 tot — 50 a	21 57	1 89	33 65	22 11	204 06	80 54	3 35	633 26	1 000 43
van 50 a tot — 1 ha	17 05	60	24 54	29 23	120 51	64 25	2 53	1 476 80	1 735 51
van 1 tot — 3 ha	35 44	10 13	32 82	79 79	463 76	119 81	10 66	5 105 02	5 857 43
van 3 tot — 5 ha	22 63	3 47	14 92	76 69	155 10	93 48	7 98	6 576 04	6 950 31
van 5 tot — 7 ha	35 81	3 11	7 22	58 03	651 46	66 53	6 66	6 430 70	7 259 52
van 7 tot — 10 ha	7 25	4 90	20 84	172 94	183 37	95 02	11 89	11 472 22	11 968 43
van 10 tot — 15 ha	8 76	7 10	17 40	178 68	204 61	141 30	24 65	21 298 87	21 881 37
van 15 tot — 20 ha	2 03	4 98	24 28	260 50	193 94	113 90	34 38	22 710 82	23 344 83
van 20 tot — 30 ha	3 67	9 29	38 08	344 10	324 03	137 71	50 95	29 030 78	29 938 61
van 30 tot — 50 ha	2 81	9 29	16 65	335 70	112 01	137 19	59 13	27 595 85	28 268 63
van 50 tot — 100 ha	21 80	15 38	57 95	276 73	438 44	212 42	110 55	40 792 77	41 926 04
van 100 ha en meer	14 45	7 25	8 10	105 27	112 84	73 71	24 74	15 095 81	15 442 17
Totaal . . .	**194 01**	**77 39**	**296 45**	**1 942 27**	**3 164 94**	**1 336 81**	**347 47**	**188 218 94**	**195 578 28**
Beteelde oppervlakte van de bedrijven van de kat. 4 en 5, voor dewelke bovenstaande indeling niet beschikbaar is								**5 848 91**	..
Beteelde oppervlakte voor alle aangevers (kat. 1 tot 5)								**194 067 85**	..

INDELING

VAN DE BEDRIJVEN NAAR DE TEELTBEZETTING EN NAAR DE GROOTTEKLASSE

INDELING VAN DE BEDRIJVEN NAAR DE
Aangevers die produkten van hun

GROOTTEKLASSE	Aantal aangeven bedrijven (met grond) en beteelde oppervlakte		Bedrijven met landbouwteelten		BEDRIJVEN BEGREPEN IN			
					Graangewassen		Drooggeoogste peulvruchten	
	Aantal	ha a	Aantal	ha a	Aantal	ha a	Aantal	ha a
PROVINCIE								
KATEGORIE 1								
van 1 tot — 50 a .	222	65 14	185	32 74	66	8 16	4	7
van 50 a tot — 1 ha .	723	561 95	693	254 76	361	74 20	19	80
van 1 tot — 3 ha .	3 941	7 963 74	3 838	3 304 95	2 734	1 310 36	60	3 37
van 3 tot — 5 ha .	3 682	14 455 35	3 627	5 930 22	3 210	3 142 79	49	4 85
van 5 tot — 7 ha .	2 630	15 426 32	2 602	5 962 09	2 444	3 628 68	27	7 01
van 7 tot — 10 ha .	2 814	23 382 92	2 791	8 269 17	2 699	5 590 03	33	10 42
van 10 tot — 15 ha .	1 964	23 483 34	1 951	8 034 74	1 919	5 813 20	44	24 62
van 15 tot — 20 ha .	638	10 848 46	633	3 720 59	623	2 773 40	23	22 49
van 20 tot — 30 ha .	205	4 802 18	202	1 8 11 99	200	1 285 90	21	26 36
van 30 tot — 50 ha .	64	2 347 16	63	1 200 62	62	782 80	11	17 80
van 50 tot — 100 ha .	15	964 71	14	461 93	12	307 51	3	6 72
van 100 ha en meer . . .	5	794 97	4	486 61	4	440 77	—	—
Totaal . . .	**16 903**	**105 096 24**	**16 603**	**39 470 41**	**14 334**	**25 157 80**	**294**	**124 51**
KATEGORIE 2								
van 1 tot — 50 a .	575	173 67	301	24 16	16	1 12	6	17
van 50 a tot — 1 ha .	680	488 01	504	81 85	50	6 46	8	74
van 1 tot — 3 ha .	945	1 565 21	788	307 14	234	56 37	16	1 49
van 3 tot — 5 ha .	95	356 09	76	68 52	42	24 32	1	2
van 5 tot — 7 ha .	31	181 67	21	30 11	11	10 77	—	—
van 7 tot — 10 ha .	15	117 26	9	8 71	6	5 40	1	1 00
van 10 tot — 15 ha .	14	172 23	4	17 04	2	10 75	—	—
van 15 tot — 20 ha .	3	47 93	1	9 50	1	4 90	—	—
van 20 tot — 30 ha .	5	107 99	4	25 98	4	21 09	—	—
van 30 tot — 50 ha .	—	—	—	—	—	—	—	—
van 50 tot — 100 ha .	2	117 40	2	38 55	2	32 80	—	—
van 100 ha en meer . . .	—	—	—	—	—	—	—	—
Totaal . . .	**2 365**	**3 327 46**	**1 710**	**611 56**	**368**	**173 98**	**32**	**3 42**
KATEGORIE 3 : ANDERE VOORTBRENGERS								
van 1 tot — 50 a .	4 466	947 22	2 963	334 74	886	77 19	62	2 20
van 50 a tot — 1 ha .	2 837	2 079 15	2 533	750 09	1 561	283 01	36	2 25
van 1 tot — 3 ha .	2 603	4 367 52	2 238	1 315 00	1 593	609 49	30	2 94
van 3 tot — 5 ha .	528	1 963 66	409	502 70	330	299 36	5	1 42
van 5 tot — 7 ha .	146	831 86	101	180 15	73	117 88	—	—
van 7 tot — 10 ha .	131	1 077 99	85	175 47	65	108 04	1	80
van 10 tot — 15 ha .	49	591 46	20	63 34	15	39 87	1	15
van 15 tot — 20 ha .	24	415 28	14	48 95	12	35 44	—	—
van 20 tot — 30 ha .	11	243 28	5	31 70	5	27 90	—	—
van 30 tot — 50 ha .	10	393 36	7	65 26	7	52 08	1	1 00
van 50 tot — 100 ha .	4	303 09	2	33 70	2	24 85	1	3 00
van 100 ha en meer . . .	2	607 25	2	320 00	2	227 00	—	—
Totaal . . .	**10 811**	**13 821 12**	**8 379**	**3 821 10**	**4 551**	**1 902 11**	**137**	**13 76**
KATEGORIEEN 1 TOT 3								
van 1 tot — 50 a .	5 263	1 186 03	3 449	391 64	968	86 47	72	2 44
van 50 a tot — 1 ha .	4 240	3 129 11	3 730	1 086 70	1 972	363 67	63	3 79
van 1 tot — 3 ha .	7 489	13 896 47	6 864	4 927 09	4 561	1 976 22	106	7 80
van 3 tot — 5 ha .	4 305	16 775 10	4 112	6 501 44	3 582	3 466 47	55	6 29
van 5 tot — 7 ha .	2 807	16 439 85	2 724	6 172 35	2 528	3 757 33	27	7 01
van 7 tot — 10 ha .	2 960	24 578 17	2 885	8 453 35	2 770	5 703 47	35	12 22
van 10 tot — 15 ha .	2 027	24 247 03	1 975	8 115 12	1 936	5 863 82	45	24 77
van 15 tot — 20 ha .	665	11 311 67	648	3 779 04	636	2 813 74	23	22 49
van 20 tot — 30 ha .	221	5 153 45	211	1 869 67	209	1 334 89	21	26 36
van 30 tot — 50 ha .	74	2 740 52	70	1 265 88	69	834 88	12	18 80
van 50 tot — 100 ha	21	1 385 20	18	534 18	16	365 16	4	9 72
van 100 ha en meer . . .	7	1 402 22	6	806 61	6	667 77	—	—
Totaal . . .	**30 079**	**122 244 82**	**26 692**	**43 903 07**	**19 253**	**27 233 89**	**463**	**141 69**
Aantal en beteelde oppervlakte van de bedrijven van de kat. 4 en 5, voor dewelke bovenstaande indeling niet beschikbaar is	**58 934**	**4 618 81**						
Aantal en beteelde oppervlakte van alle bedrijven (kat. 1 tot 5) . .	**89 013**	**126 863 63**						

EELTBEZETTING EN NAAR DE GROOTTEKLASSE
edrijf verkopen (Kat. 1 tot 3).

OORGAANDE KOLOM MET												
Wortel en knol-gewassen			Groenvoeder-gewassen			Andere teelten			Bedrijven met grasland			Bedrijven met tuinbouwteelten voor de verkoop		
Aantal	ha	a	Aantal	ha	a	Aantal	ha	a	Aantal	ha	a	Aantal	ha	a
NTWERPEN														
EROEPSLANDBOUWERS EN -VEEHOUDERS														
176	22	95	16		72	2		12	106	16	32	77	10	05
682	164	62	115	10	71	5		28	628	240	94	224	51	95
3 803	1 756	86	1 167	179	09	17	2	31	3 860	4 092	90	1 498	492	10
3 604	2 496	49	939	224	29	34	2	82	3 669	8 072	62	1 009	370	22
2 591	2 116	23	527	159	20	31	2	17	2 629	9 130	38	598	265	27
2 782	2 465	37	349	130	96	30	1	19	2 812	14 801	33	504	227	61
1 943	1 959	76	200	115	31	51	8	93	1 961	15 182	45	365	201	23
632	823	20	80	59	66	32	7	98	638	6 980	68	144	123	96
202	407	73	29	23	05	10	16	34	204	2 836	60	76	141	67
63	268	38	16	26	50	18	54	00	63	1 013	96	33	126	83
14	105	69	3	9	33	5	32	68	14	464	95	6	37	72
3	41	41	—	—		1	4	43	5	239	88	3	68	46
16 495	**12 628**	**69**	**3 441**	**938**	**82**	**236**	**133**	**25**	**16 589**	**63 073**	**01**	**4 537**	**2 117**	**07**
EROEPSTUINBOUWERS														
281	18	96	7		34	2		2	69	5	96	573	133	07
467	59	43	38	2	67	4		54	246	50	36	678	345	75
764	208	11	121	16	25	5		12	698	476	33	944	765	19
70	33	42	15	3	64	1		9	75	135	18	95	149	94
16	12	52	2		31	1		20	21	61	27	31	89	87
6	2	31	—	—		—	—		9	33	45	15	74	78
2		85	—	—		—	—		4	22	39	14	132	57
1	4	60	—	—		—	—		2	15	38	3	23	05
4	4	88	—	—		1		1	4	19	59	5	62	22
—	—		—	—		—	—		—	—		—	—	
2	4	55	1	1	00	—	—		2	22	50	2	55	75
—	—		—	—		—	—		—	—		—	—	
1 613	**349**	**63**	**184**	**24**	**21**	**14**		**98**	**1 130**	**842**	**41**	**2 360**	**1 832**	**19**
IE PRODUKTEN VAN HUN BEDRIJF VERKOPEN														
2 766	209	07	122	5	76	46	4	20	1 385	210	54	2 059	257	09
2 454	406	81	190	14	28	11	2	13	2 436	1 062	95	591	173	15
2 172	576	54	212	26	78	7		48	2 462	2 806	36	346	158	57
389	170	31	49	11	43	2		15	513	1 371	75	67	68	34
93	48	05	13	4	35	—	—		141	615	68	18	30	18
78	58	52	8	5	45	—	—		129	856	58	28	40	26
17	11	82	1		20	1	6	00	47	506	36	8	19	24
12	9	16	2	1	35	—	—		24	354	14	2	10	28
4	3	80	—	—		—	—		11	208	34	2	2	31
6	11	18	1	1	00	—	—		10	282	89	5	44	01
2	5	80	—	—		1		5	4	268	46	1		80
2	81	55	1	11	45	—	—		2	266	79	2	18	96
7 995	**1 592**	**61**	**599**	**82**	**05**	**68**	**13**	**01**	**7 164**	**8 810**	**84**	**3 129**	**823**	**19**
E SAMEN														
3 223	250	98	145	6	82	50	4	34	1 560	232	82	2 709	400	21
3 603	630	86	343	27	66	20	2	95	3 310	1 354	25	1 493	570	85
6 739	2 541	51	1 500	222	12	29	2	91	7 020	7 375	59	2 788	1 415	86
4 063	2 700	22	1 003	239	36	37	3	06	4 257	9 579	55	1 171	588	50
2 700	2 176	80	542	163	86	32	2	37	2 791	9 807	33	647	385	32
2 866	2 526	20	357	136	41	30	1	19	2 950	15 691	36	547	342	65
1 962	1 972	43	201	115	51	52	14	93	2 012	15 711	20	387	353	04
645	836	96	82	61	01	32	7	98	664	7 350	20	149	157	29
210	416	41	29	23	05	11	16	35	219	3 064	53	83	206	20
69	279	56	17	27	50	18	54	00	73	1 296	85	38	170	84
18	116	04	4	10	33	6	32	73	20	755	91	9	94	27
5	122	96	1	11	45	1	4	43	7	506	67	5	87	42
26 103	**14 570**	**93**	**4 224**	**1 045**	**08**	**318**	**147**	**24**	**24 883**	**72 726**	**26**	**10 026**	**4 772**	**45**

INDELING VAN DE BEDRIJVEN NAAR DE

Aangevers die produkten van hun

GROOTTEKLASSE	Aantal aangeven bedrijven (met grond) en beteelde oppervlakte		Bedrijven met landbouwteelten		BEDRIJVEN BEGREPEN IN			
					Graangewassen		Drooggeoogste peulvruchten	
	Aantal	ha a	Aantal	ha a	Aantal	ha a	Aantal	ha a
PROVINCIE								
KATEGORIE 1 :								
van 1 tot — 50 a .	400	133 96	337	67 76	178	26 59	5	15
van 50 a tot — 1 ha .	1 308	1 012 31	1 224	574 34	1 053	307 05	16	90
van 1 tot — 3 ha .	6 645	13 592 91	6 505	7 897 39	6 253	4 774 93	41	3 86
van 3 tot — 5 ha .	5 730	22 494 31	5 676	13 459 93	5 606	8 648 99	21	2 74
van 5 tot — 7 ha .	3 059	17 902 43	3 031	10 589 31	3 000	6 974 26	9	1 30
van 7 tot — 10 ha .	2 535	21 107 16	2 511	12 724 43	2 498	8 597 51	13	7 89
van 10 tot — 15 ha .	2 062	25 004 10	2 054	15 739 70	2 045	10 825 78	29	20 69
van 15 tot — 20 ha .	877	15 156 47	869	9 424 36	866	6 528 27	25	22 04
van 20 tot — 30 ha .	719	17 302 60	717	10 917 66	717	7 511 85	66	84 90
van 30 tot — 50 ha .	404	15 271 86	404	10 042 87	403	6 913 91	60	109 84
van 50 tot — 100 ha .	243	16 784 33	243	11 802 60	243	7 749 73	59	196 34
van 100 ha en meer . . .	50	6 660 70	49	4 819 68	49	3 117 85	15	91 80
Totaal . . .	**24 032**	**172 423 14**	**23 620**	**108 060 03**	**22 911**	**71 976 72**	**359**	**542 45**
KATEGORIE 2								
van 1 tot — 50 a	2 809	633 38	1 262	104 06	177	19 07	3	15
van 50 a tot — 1 ha .	870	604 78	713	191 55	308	72 88	4	34
van 1 tot — 3 ha .	718	1 183 72	632	476 15	450	262 83	7	1 27
van 3 tot — 5 ha .	114	423 10	90	138 54	72	92 35	—	—
van 5 tot — 7 ha .	34	197 68	28	72 99	25	47 41	—	—
van 7 tot — 10 ha .	17	137 44	12	23 65	8	12 75	—	—
van 10 tot — 15 ha .	11	128 37	5	11 47	3	4 42	—	—
van 15 tot — 20 ha .	4	67 03	3	12 00	1	3 50	—	—
van 20 tot — 30 ha .	4	95 01	—	—	—	—	—	—
van 30 tot — 50 ha .	1	39 98	1	7 77	1	5 97	—	—
van 50 tot — 100 ha .	—	—	—	—	—	—	—	—
van 100 ha en meer . . .	—	—	—	—	—	—	—	—
Totaal . . .	**4 582**	**3 510 49**	**2 746**	**1 038 18**	**1 045**	**521 18**	**14**	**1 76**
KATEGORIE 3 : ANDERE VOORTBRENGER								
van 1 tot — 50 a .	8 011	1 852 00	5 132	648 22	1 843	209 80	37	1 55
van 50 a tot — 1 ha .	5 158	3 777 15	4 413	1 684 00	3 362	830 15	42	2 35
van 1 tot — 3 ha .	4 103	6 906 29	3 606	3 035 48	3 124	1 760 55	21	2 14
van 3 tot — 5 ha .	731	2 682 23	617	1 100 94	562	714 24	1	1 30
van 5 tot — 7 ha .	176	1 003 09	142	334 20	122	223 56	—	—
van 7 tot — 10 ha .	94	769 12	69	253 76	63	174 67	2	1 62
van 10 tot — 15 ha .	49	584 42	24	139 92	21	93 05	2	2 15
van 15 tot — 20 ha .	30	520 75	17	161 04	16	113 63	—	—
van 20 tot — 30 ha .	17	407 49	10	115 88	9	63 54	1	9 70
van 30 tot — 50 ha .	9	339 09	6	95 96	5	52 29	2	5 37
van 50 tot — 100 ha .	7	441 46	5	155 13	5	102 70	—	—
van 100 ha en meer . . .	2	239 47	2	189 53	2	107 52	1	10 00
Totaal . . .	**18 387**	**19 522 56**	**14 043**	**7 914 06**	**9 134**	**4 445 70**	**109**	**36 18**
KATEGORIEEN 1 TOT 3								
van 1 tot — 50 a .	11 220	2 619 34	6 731	820 04	2 198	255 46	45	1 85
van 50 a tot — 1 ha .	7 336	5 394 24	6 350	2 449 89	4 723	1 210 08	62	7 59
van 1 tot — 3 ha .	11 466	21 682 92	10 743	11 409 02	9 827	6 798 31	69	3 27
van 3 tot — 5 ha .	6 575	25 599 64	6 383	14 699 41	6 240	9 455 58	22	4 04
van 5 tot — 7 ha .	3 269	19 103 20	3 201	10 996 50	3 147	7 245 23	9	1 30
van 7 tot — 10 ha .	2 646	22 013 72	2 592	13 001 84	2 569	8 784 93	15	9 51
van 10 tot — 15 ha .	2 122	25 716 89	2 083	15 891 09	2 069	10 923 25	31	22 84
van 15 tot — 20 ha .	911	15 744 25	889	9 597 40	883	6 645 40	25	22 04
van 20 tot — 30 ha .	740	17 805 10	727	11 033 54	726	7 575 39	67	94 60
van 30 tot — 50 ha .	414	15 650 93	411	10 146 60	409	6 972 17	62	115 21
van 50 tot — 100 ha .	250	17 225 79	248	11 957 73	248	7 852 43	59	196 34
van 100 ha en meer . . .	52	6 900 17	51	5 009 21	51	3 225 37	16	101 80
Totaal . . .	**47 001**	**195 456 19**	**40 409**	**117 012 27**	**33 090**	**76 943 60**	**482**	**580 39**
Aantal en beteelde oppervlakte van de bedrijven van de kat. 4 en 5, voor dewelke bovenstaande indeling niet beschikbaar is	**103 622**	**8 429 11**						
Aantal en beteelde oppervlakte van alle bedrijven (kat. 1 tot 5) . .	**150 623**	**203 885 30**						

EELTBEZETTING EN NAAR DE GROOTTEKLASSE
edrijf verkopen (Kat. 1 tot 3).

OORGAANDE KOLOM MET												
Wortel en knol-gewassen			Groenvoeder-gewassen			Andere teelten			Bedrijven met grasland			Bedrijven met tuinbouwteelten voor de verkoop		
Aantal	ha	a	Aantal	ha	a	Aantal	ha	a	Aantal	ha	a	Aantal	ha	a
RABANT														
EROEPSLANDBOUWERS EN -VEEHOUDERS														
319	33	38	55	3	06	12	1	44	161	24	37	207	28	57
1 173	221	41	320	30	92	28	5	21	873	270	83	571	129	85
6 411	2 437	73	3 051	576	64	156	32	62	5 756	4 072	93	3 536	1 397	69
5 638	3 720	63	3 338	968	97	125	47	97	5 405	7 252	85	2 955	1 529	75
3 007	2 891	12	1 755	648	81	59	32	54	2 978	6 289	70	1 351	868	98
2 499	3 334	15	1 509	739	63	30	22	59	2 491	7 479	32	982	766	27
2 045	3 947	10	1 298	853	20	38	55	94	2 055	8 422	70	642	721	13
861	2 261	05	532	487	25	52	107	09	873	5 309	84	257	364	36
715	2 477	45	482	611	91	86	223	96	716	5 894	23	209	434	36
391	1 956	62	274	591	87	122	456	17	404	4 801	19	111	381	86
241	2 268	53	154	514	54	154	1 071	15	242	4 407	75	72	534	99
49	868	89	29	197	57	38	543	57	48	1 519	04	22	316	22
23 349	**26 418**	**06**	**12 797**	**6 224**	**37**	**900**	**2 600**	**25**	**22 002**	**55 744**	**75**	**10 915**	**7 474**	**03**
EROEPSTUINBOUWERS														
1 003	49	41	45	1	67	5		28	311	32	90	2 802	439	57
617	73	42	89	6	76	11	1	10	273	58	68	869	324	44
590	148	02	200	32	47	9	2	14	397	192	30	717	491	91
85	35	30	30	7	13	4		10	75	83	44	113	197	29
27	16	96	11	4	48	—	—		20	41	45	34	81	88
8	5	99	2	3	10	—	—		6	10	17	17	103	29
3	3	00	1		49	—	—		5	24	45	11	92	17
1	1	50	—	—		—	—		2	8	75	4	38	28
—	—		—	—		—	—		—	—		4	95	01
1	1	80	—	—		—	—		1	12	55	1	19	61
—	—		—	—		—	—		—	—		—	—	
—	—		—	—		—	—		—	—		—	—	
2 335	**335**	**40**	**378**	**56**	**10**	**29**	**3**	**62**	**1 090**	**464**	**69**	**4 572**	**1 883**	**45**
IE PRODUKTEN VAN HUN BEDRIJF VERKOPEN														
4 784	361	94	502	23	13	95	8	41	2 184	287	58	5 589	630	26
4 209	708	81	857	80	05	51	8	39	3 510	1 268	22	2 172	599	79
3 465	1 032	23	1 004	164	60	22	6	82	3 542	2 995	94	1 426	676	45
588	306	97	207	52	05	4	6	54	667	1 302	59	232	232	46
126	87	37	40	14	16	4	1	55	166	572	42	57	81	35
61	59	51	18	8	99	1	4	50	85	417	88	32	81	51
18	21	92	12	9	56	—	—		41	337	42	19	102	78
15	33	97	6	5	58	1	7	16	29	296	53	9	61	20
9	25	54	2	3	70	3	13	40	15	255	22	4	34	13
5	18	83	3	6	80	1	12	67	9	187	03	6	54	67
4	27	52	3	9	88	—	—		7	263	54	2	19	75
2	38	20	1	11	21	2	22	60	2	49	89	—	—	
13 286	**2 722**	**81**	**2 655**	**389**	**71**	**184**	**92**	**04**	**10 257**	**8 234**	**26**	**9 548**	**2 574**	**35**
E SAMEN														
6 106	444	73	602	27	86	112	10	13	2 656	344	85	8 598	1 098	40
5 999	1 003	64	1 266	117	73	90	14	70	4 656	1 597	73	3 612	1 054	08
10 466	3 617	98	4 255	773	71	187	41	58	9 695	7 261	17	5 679	2 566	05
6 311	4 062	90	3 575	1 028	15	133	54	61	6 147	8 638	88	3 300	1 959	50
3 160	2 995	45	1 806	667	45	63	34	09	3 164	6 903	57	1 442	1 032	21
2 568	3 399	65	1 529	751	72	31	27	09	2 582	7 907	37	1 031	951	07
2 066	3 972	02	1 311	863	25	38	55	94	2 101	8 784	57	672	916	08
877	2 296	52	538	492	83	53	114	25	904	5 615	12	270	463	84
724	2 502	99	484	615	61	89	237	36	731	6 149	45	217	563	50
397	1 977	25	277	598	67	123	468	84	414	5 000	77	118	456	14
245	2 296	05	157	524	42	154	1 071	15	249	4 671	29	74	554	74
51	907	09	30	208	78	40	566	17	50	1 568	93	22	316	22
38 970	**29 476**	**27**	**15 830**	**6 670**	**18**	**1 113**	**2 695**	**91**	**33 349**	**64 443**	**70**	**25 035**	**11 931**	**83**

INDELING VAN DE BEDRIJVEN NAAR D

Aangevers die produkten van hu

GROOTTEKLASSE	Aantal aangeven bedrijven (met grond) en beteelde oppervlakte		Bedrijven met landbouwteelten		BEDRIJVEN BEGREPEN I			
					Graangewassen		Drooggeoogste peulvruchten	
	Aantal	ha a	Aantal	ha a	Aantal	ha a	Aantal	ha a
PROVINCI								
KATEGORIE 1								
van 1 tot — 50 a .	153	41 33	108	19 37	45	6 75	7	35
van 50 a tot — 1 ha .	366	283 97	322	137 49	229	57 91	30	3 74
van 1 tot — 3 ha .	3 339	6 689 77	3 235	3 736 53	2 979	2 095 80	334	62 58
van 3 tot — 5 ha .	3 916	15 674 24	3 879	9 445 55	3 794	5 686 85	690	199 72
van 5 tot — 7 ha .	3 418	20 267 13	3 400	12 372 45	3 376	7 515 36	767	288 36
van 7 tot — 10 ha .	3 983	33 165 55	3 975	20 413 14	3 965	12 468 18	1 279	625 16
van 10 tot — 15 ha .	3 481	42 351 79	3 469	26 814 98	3 466	16 140 56	1 511	1 003 33
van 15 tot — 20 ha .	2 157	37 389 36	2 153	24 018 41	2 149	14 329 50	1 196	1 118 98
van 20 tot — 30 ha .	1 887	45 437 41	1 882	28 850 45	1 881	17 490 52	1 233	1 536 76
van 30 tot — 50 ha .	693	25 377 51	692	15 578 75	691	9 853 13	509	952 51
van 50 tot — 100 ha .	103	6 298 94	103	3 860 44	103	2 628 35	79	245 73
van 100 ha en meer . . .	3	346 11	3	275 92	3	172 16	2	15 98
Totaal . . .	**23 499**	**233 323 11**	**23 221**	**145 523 48**	**22 681**	**88 445 07**	**7 637**	**6 053 20**
KATEGORIE 2								
van 1 tot — 50 a .	354	91 79	208	18 44	17	1 22	3	9
van 50 a tot — 1 ha .	242	173 52	192	47 86	50	8 66	13	1 30
van 1 tot — 3 ha .	244	404 08	216	148 85	107	48 52	23	2 64
van 3 tot — 5 ha .	45	169 95	37	53 71	26	30 37	3	55
van 5 tot — 7 ha .	9	50 10	7	14 82	5	7 95	2	65
van 7 tot — 10 ha .	8	63 55	7	19 81	7	12 24	1	15
van 10 tot — 15 ha .	4	44 30	2	2 30	2	1 80	—	—
van 15 tot — 20 ha .	1	16 00	1	3 00	—	—	—	—
van 20 tot — 30 ha .	1	21 85	1	1 60	1	25	1	65
van 30 tot — 50 ha .	—	—	—	—	—	—	—	—
van 50 tot — 100 ha .	—	—	—	—	—	—	—	—
van 100 ha en meer . . .	—	—	—	—	—	—	—	—
Totaal . . .	**908**	**1 035 14**	**671**	**310 39**	**215**	**111 01**	**46**	**6 03**
KATEGORIE 3 : ANDERE VOORTBRENGER								
van 1 tot — 50 a .	4 803	1 055 62	3 779	570 71	1 587	204 75	277	18 42
van 50 a tot — 1 ha .	2 405	1 738 73	2 175	945 23	1 667	455 40	206	23 12
van 1 tot — 3 ha .	2 288	3 841 37	1 967	1 832 21	1 699	1 066 59	148	31 68
van 3 tot — 5 ha .	444	1 653 73	343	660 90	304	400 49	28	13 57
van 5 tot — 7 ha .	121	696 90	84	226 61	73	132 48	11	4 03
van 7 tot — 10 ha .	72	576 53	53	188 58	46	104 66	10	6 28
van 10 tot — 15 ha .	47	554 10	30	132 17	26	77 45	5	3 86
van 15 tot — 20 ha .	16	273 22	14	110 04	12	68 05	4	2 60
van 20 tot — 30 ha .	9	206 64	6	70 41	6	42 20	1	27
van 30 tot — 50 ha .	2	74 76	2	49 10	2	32 62	2	2 76
van 50 tot — 100 ha .	3	205 14	1	44 19	1	33 19	—	—
van 100 ha en meer . . .	1	122 52	1	83 26	1	62 56	—	—
Totaal . . .	**10 211**	**10 999 26**	**8 455**	**4 913 41**	**5 424**	**2 680 44**	**692**	**106 59**
KATEGORIEEN 1 TOT 3								
van 1 tot — 50 a	5 310	1 188 74	4 095	608 52	1 649	212 72	287	18 86
van 50 a tot — 1 ha .	3 013	2 196 22	2 689	1 130 58	1 946	521 97	249	28 16
van 1 tot — 3 ha .	5 871	10 935 22	5 418	5 717 59	4 785	3 210 91	505	96 90
van 3 tot — 5 ha .	4 405	17 497 92	4 259	10 160 16	4 124	6 117 71	721	213 84
van 5 tot — 7 ha .	3 548	21 014 13	3 491	12 613 88	3 454	7 655 79	780	293 04
van 7 tot — 10 ha .	4 063	33 805 63	4 035	20 621 53	4 018	12 585 08	1 290	631 59
van 10 tot — 15 ha .	3 532	42 950 19	3 501	26 949 45	3 494	16 219 81	1 516	1 007 19
van 15 tot — 20 ha .	2 174	37 678 58	2 168	24 131 45	2 161	14 397 55	1 200	1 121 58
van 20 tot — 30 ha .	1 897	45 665 90	1 889	28 922 46	1 888	17 532 97	1 235	1 537 68
van 30 tot — 50 ha .	695	25 452 27	694	15 627 85	693	9 885 75	511	955 27
van 50 tot — 100 ha .	106	6 504 08	104	3 904 63	104	2 661 54	79	245 73
van 100 ha en meer . . .	4	468 63	4	359 18	4	234 72	2	15 98
Totaal . . .	**34 618**	**245 357 51**	**32 347**	**150 747 28**	**28 320**	**91 236 52**	**8 375**	**6 165 82**
Aantal en beteelde oppervlakte van de bedrijven van de kat. 4 en 5, voor dewelke bovenstaande indeling niet beschikbaar is	**98 043**	**6 894 97**						
Aantal en beteelde oppervlakte van alle bedrijven (kat. 1 tot 5) . .	**132 661**	**252 252 48**						

TEELTBEZETTING EN NAAR DE GROOTTEKLASSE
bedrijf verkopen (Kat. 1 tot 3).

VOORGAANDE KOLOM MET												
Wortel en knol-gewassen			Groenvoeder-gewassen			Andere teelten			Bedrijven met grasland			Bedrijven met tuinbouwteelten voor de verkoop		
Aantal	ha	a	Aantal	ha	a	Aantal	ha	a	Aantal	ha	a	Aantal	ha	a
WEST-VLAANDEREN														
BEROEPSLANDBOUWERS EN -VEEHOUDERS														
97	10	81	13	1	16	2		15	86	14	48	4		45
307	68	05	17	2	80	27	4	86	331	128	82	18	3	37
3 156	1 428	08	244	32	94	331	113	79	3 256	2 753	58	189	61	76
3 850	3 135	64	441	82	75	661	332	19	3 900	5 930	30	259	110	73
3 388	3 888	12	475	120	11	907	555	51	3 417	7 567	11	268	140	46
3 964	6 019	20	651	205	02	1 333	1 084	15	3 980	12 323	98	315	212	51
3 461	7 483	13	692	305	50	1 697	1 871	79	3 478	15 103	17	253	223	52
2 153	6 324	64	459	269	62	1 289	1 968	95	2 156	13 055	52	173	192	03
1 879	6 853	05	574	476	07	1 227	2 477	08	1 887	16 318	95	93	144	92
688	3 046	04	336	475	59	451	1 242	94	693	9 701	58	28	51	19
101	588	56	71	163	60	61	230	40	103	2 415	81	2	16	50
3	49	42	3	21	90	2	16	46	3	69	16	—	—	
23 047	**38 894**	**74**	**3 976**	**2 157**	**06**	**7 988**	**9 898**	**27**	**23 290**	**85 382**	**46**	**1 602**	**1 157**	**44**
BEROEPSTUINBOUWERS														
196	15	45	7		18	2		21	47	2	71	352	64	61
180	34	32	12		71	8	1	04	81	13	60	240	106	16
210	88	16	19	3	12	8	1	00	136	64	39	243	185	14
33	20	56	2		65	1		40	31	35	94	45	77	84
4	3	92	—	—		—	—		5	9	92	9	24	84
6	6	50	—	—		1		92	6	11	48	8	31	93
1		50	—	—		—	—		2	2	50	4	38	50
—	—		—	—		—	—		—	—		1	13	00
1		70	—	—		—	—		1	1	81	1	18	39
—	—		—	—		—	—		—	—		—	—	
—	—		—	—		—	—		—	—		—	—	
—	—		—	—		—	—		—	—		—	—	
631	**170**	**11**	**40**	**4**	**66**	**20**	**3**	**57**	**309**	**142**	**35**	**903**	**560**	**41**
DIE PRODUKTEN VAN HUN BEDRIJF VERKOPEN														
3 590	315	85	264	9	00	191	18	27	2 189	263	88	480	50	64
2 072	429	06	147	12	85	96	19	00	1 917	636	34	167	49	65
1 823	665	98	112	17	14	121	45	18	2 096	1 858	47	117	69	41
319	206	13	32	9	90	42	28	18	428	940	91	30	29	36
77	77	25	5	1	47	11	10	98	118	445	29	12	16	94
50	62	28	6	3	38	13	11	98	71	375	40	11	9	67
28	43	04	4	2	15	5	5	42	44	384	71	6	24	46
11	24	11	2	5	70	5	8	08	15	154	98	4	6	78
6	21	90	3	3	54	2	1	50	9	126	73	3	4	24
2	7	02	1		80	2	5	90	2	24	23	—	—	
1	9	60	—	—		1	1	40	3	145	79	1	14	60
1	19	35	1	1	35	—	—		1	30	93	1	8	33
7 980	**1 881**	**57**	**577**	**67**	**28**	**489**	**155**	**89**	**6 893**	**5 387**	**66**	**832**	**284**	**08**
DE SAMEN														
3 883	342	11	284	10	34	195	18	63	2 322	281	07	836	115	70
2 559	531	43	176	16	36	131	24	90	2 329	778	76	425	159	18
5 189	2 182	22	375	53	20	460	159	97	5 488	4 676	44	549	316	31
4 202	3 362	33	475	93	30	704	360	77	4 359	6 907	15	334	217	93
3 469	3 969	29	480	121	58	918	566	49	3 540	8 022	32	289	182	24
4 020	6 087	98	657	208	40	1 347	1 097	05	4 057	12 710	86	334	254	11
3 490	7 526	67	696	307	65	1 702	1 877	21	3 524	15 490	38	263	286	48
2 164	6 348	75	461	275	32	1 294	1 977	03	2 171	13 210	50	178	211	81
1 886	6 875	65	577	479	61	1 229	2 478	58	1 897	16 447	49	97	167	55
690	3 053	06	337	476	39	453	1 248	84	695	9 725	81	28	51	19
102	598	16	71	163	60	62	231	80	106	2 561	60	3	31	10
4	68	77	4	23	25	2	16	46	4	100	09	1	8	33
31 658	**40 946**	**42**	**4 593**	**2 229**	**00**	**8 497**	**10 057**	**73**	**30 492**	**90 912**	**47**	**3 337**	**2 001**	**93**

INDELING VAN DE BEDRIJVEN NAAR DE
Aangevers die produkten van hun

GROOTTEKLASSE	Aantal aangeven bedrijven (met grond) en beteelde oppervlakte		Bedrijven met landbouwteelten		BEDRIJVEN BEGREPEN IN			
					Graangewassen		Drooggeoogste peulvruchten	
	Aantal	ha a	Aantal	ha a	Aantal	ha a	Aantal	ha a
PROVINCIE								
KATEGORIE 1								
van 1 tot — 50 a .	307	91 73	234	51 17	153	22 02	1	5
van 50 a tot — 1 ha .	972	760 73	924	435 14	834	214 24	7	51
van 1 tot — 3 ha .	6 640	13 511 35	6 558	7 919 13	6 419	4 602 07	58	12 05
van 3 tot — 5 ha .	7 717	30 766 33	7 689	18 463 04	7 647	11 470 59	92	22 32
van 5 tot — 7 ha .	5 423	31 869 51	5 414	19 384 74	5 403	12 444 11	97	35 77
van 7 tot — 10 ha .	4 284	35 304 00	4 277	21 133 07	4 271	13 719 38	145	65 57
van 10 tot — 15 ha .	2 465	29 516 61	2 459	17 924 52	2 454	11 528 83	210	171 57
van 15 tot — 20 ha .	895	15 287 73	893	9 514 82	892	5 953 53	168	190 38
van 20 tot — 30 ha .	461	10 985 66	461	7 212 30	459	4 330 22	129	210 02
van 30 tot — 50 ha .	143	5 065 80	143	3 524 17	143	1 956 09	79	216 73
van 50 tot — 100 ha .	21	1 235 68	21	976 53	21	475 04	16	81 74
van 100 ha en meer . . .	1	102 00	1	99 00	1	40 00	1	8 00
Totaal . . .	**29 329**	**174 497 13**	**29 074**	**106 637 63**	**28 697**	**66 756 12**	**1 003**	**1 014 71**
KATEGORIE 2								
van 1 tot — 50 a .	952	265 95	272	27 87	61	5 44	4	28
van 50 a tot — 1 ha	672	467 01	332	76 62	127	20 12	10	1 36
van 1 tot — 3 ha .	524	842 10	379	204 24	234	84 96	11	2 18
van 3 tot — 5 ha .	87	330 64	70	88 75	54	42 22	1	25
van 5 tot — 7 ha .	25	142 50	12	20 85	11	9 05	—	—
van 7 tot — 10 ha .	15	122 68	12	23 19	6	10 08	—	—
van 10 tot — 15 ha .	9	108 06	8	17 64	6	9 31	—	—
van 15 tot — 20 ha .	5	80 04	4	9 44	3	4 38	—	—
van 20 tot — 30 ha .	1	22 02	1	4 00	1	15	—	—
van 30 tot — 50 ha .	2	73 05	2	9 50	1	3 00	—	—
van 50 tot — 100 ha .	—	—	—	—	—	—	—	—
van 100 ha en meer . . .	—	—	—	—	—	—	—	—
Totaal . . .	**2 292**	**2 454 05**	**1 092**	**482 10**	**504**	**188 71**	**26**	**4 07**
KATEGORIE 3 : ANDERE VOORTBRENGERS								
van 1 tot — 50 a .	5 904	1 408 57	3 951	603 66	1 944	226 29	50	2 62
van 50 a tot — 1 ha .	4 103	3 004 39	3 564	1 448 31	3 023	718 61	36	5 31
van 1 tot — 3 ha .	3 351	5 466 91	2 891	2 462 73	2 578	1 364 68	34	8 03
van 3 tot — 5 ha .	510	1 883 25	414	750 97	367	443 61	6	1 05
van 5 tot — 7 ha .	148	856 34	107	318 68	95	186 48	1	22
van 7 tot — 10 ha .	78	625 56	59	214 01	51	122 60	3	42
van 10 tot — 15 ha .	34	397 27	22	98 78	19	66 25	1	85
van 15 tot — 20 ha .	16	266 78	10	104 60	10	73 68	1	11
van 20 tot — 30 ha .	8	193 27	4	51 85	4	28 38	2	1 48
van 30 tot — 50 ha .	7	248 66	7	197 06	6	61 64	—	—
van 50 tot — 100 ha .	1	51 38	1	26 60	1	16 19	—	—
van 100 ha en meer . . .	—	—	—	—	—	—	—	—
Totaal . . .	**14 160**	**14 402 38**	**11 030**	**6 277 25**	**8 098**	**3 308 41**	**134**	**20 09**
KATEGORIEEN 1 TOT 3								
van 1 tot — 50 a .	7 163	1 766 25	4 457	682 70	2 158	253 75	55	2 95
van 50 a tot — 1 ha .	5 747	4 232 13	4 820	1 960 07	3 984	952 97	53	7 18
van 1 tot — 3 ha .	10 515	19 820 36	9 828	10 586 10	9 231	6 051 71	103	22 26
van 3 tot — 5 ha .	8 314	32 980 22	8 173	19 302 76	8 068	11 956 42	99	23 62
van 5 tot — 7 ha .	5 596	32 868 35	5 533	19 724 27	5 509	12 639 64	98	35 99
van 7 tot — 10 ha .	4 377	36 052 24	4 348	21 370 27	4 328	13 852 06	148	65 99
van 10 tot — 15 ha .	2 508	30 021 94	2 489	18 040 94	2 479	11 604 39	211	172 42
van 15 tot — 20 ha .	916	15 634 55	907	9 628 86	905	6 031 59	169	190 49
van 20 tot — 30 ha .	470	11 200 95	466	7 268 15	464	4 358 75	131	211 50
van 30 tot — 50 ha .	152	5 387 51	152	3 730 73	150	2 020 73	79	216 73
van 50 tot — 100 ha .	22	1 287 06	22	1 003 13	22	491 23	16	81 74
van 100 ha en meer . . .	1	102 00	1	99 00	1	40 00	1	8 00
Totaal . . .	**45 781**	**191 353 56**	**41 196**	**113 396 98**	**37 299**	**70 253 24**	**1 163**	**1 038 87**
Aantal en beteelde oppervlakte van de bedrijven van de kat. 4 en 5, voor dewelke bovenstaande indeling niet beschikbaar is	**101 291**	**7 836 99**						
Aantal en beteelde oppervlakte van alle bedrijven (kat. 1 tot 5) . .	**147 072**	**199 190 55**						

EELTBEZETTING EN NAAR DE GROOTTEKLASSE
edrijf verkopen (Kat. 1 tot 3).

DORGAANDE KOLOM MET												
Wortel en knol-gewassen			Groenvoeder-gewassen			Andere teelten			Bedrijven met grasland			Bedrijven met tuinbouwteelten voor de verkoop		
Aantal	ha	a	Aantal	ha	a	Aantal	ha	a	Aantal	ha	a	Aantal	ha	a
OST-VLAANDEREN														
EROEPSLANDBOUWERS EN -VEEHOUDERS														
218	26	09	23	1	82	5		85	98	17	63	42	6	79
908	199	66	132	11	36	27	3	96	769	231	32	185	47	85
6 493	2 911	10	2 046	315	80	123	24	88	6 395	4 742	07	1 287	445	87
7 671	6 057	30	3 275	775	90	220	69	17	7 675	11 103	96	1 597	640	09
5 400	6 032	02	2 453	742	75	176	94	24	5 401	11 381	40	1 342	647	69
4 272	6 420	97	1 923	713	27	290	168	72	4 278	12 929	29	1 336	823	33
2 452	5 389	87	1 006	458	38	334	337	27	2 458	10 708	01	802	582	54
891	2 858	25	313	175	64	208	324	42	895	5 386	44	290	255	69
459	2 105	28	115	85	36	208	463	69	460	3 530	40	134	162	30
143	987	74	31	34	58	93	322	78	143	1 439	52	50	81	42
21	238	62	4	5	00	19	176	13	20	199	69	11	52	48
1	13	10	—	—		1	37	90	1	3	00	—	—	
28 929	**33 240**	**00**	**11 321**	**3 319**	**86**	**1 704**	**2 024**	**01**	**28 593**	**61 672**	**73**	**7 076**	**3 746**	**05**
EROEPSTUINBOUWERS														
215	15	65	9		45	1		2	37	2	93	946	218	37
263	40	06	18		85	6	1	36	96	17	10	668	354	37
350	98	01	44	4	97	10	1	49	219	117	07	521	500	46
64	32	82	13	2	38	1		30	54	57	63	87	181	04
10	6	30	1		55	1		1	11	15	22	24	105	97
10	5	53	2		74	3	2	45	8	7	95	14	89	80
4	2	52	2		82	1		95	7	6	50	9	83	72
3	2	19	1		20	—	—		3	4	39	5	65	86
—	—		—	—		—	—		1	1	00	1	17	02
—	—		1	5	50	—	—		2	1	30	2	62	25
—	—		—	—		—	—		—	—		—	—	
—	—		—	—		—	—		—	—		—	—	
919	**203**	**08**	**91**	**16**	**46**	**23**	**6**	**58**	**438**	**231**	**09**	**2 277**	**1 678**	**86**
IE PRODUKTEN VAN HUN BEDRIJF VERKOPEN														
3 722	323	24	249	12	17	210	18	44	1 487	208	94	2 256	343	20
3 438	658	45	368	27	42	53	6	98	2 920	942	75	1 006	378	08
2 744	948	55	418	51	00	47	21	09	2 920	2 332	55	678	452	98
392	246	04	74	17	12	15	10	39	467	965	83	113	138	46
95	86	92	17	4	80	8	13	76	130	459	33	47	64	69
51	61	34	11	4	54	4	7	10	72	349	46	34	55	86
20	24	29	2		64	—	—		32	262	65	12	33	33
7	17	03	2		78	3	3	80	13	143	06	6	16	95
4	20	28	3	1	71	—	—		8	110	13	3	29	89
5	38	27	3	4	50	3	47	40	4	35	14	2	16	31
1	2	72	1	7	69	—	—		1	24	78	—	—	
—	—		—	—		—	—		—	—		—	—	
10 479	**2 427**	**13**	**1 148**	**132**	**37**	**343**	**128**	**96**	**8 054**	**5 834**	**62**	**4 157**	**1 529**	**75**
E SAMEN														
4 155	364	98	281	14	44	216	19	31	1 622	229	50	3 244	568	36
4 609	898	17	518	39	63	86	12	30	3 785	1 191	17	1 859	780	30
9 587	3 957	66	2 508	371	77	180	47	46	9 534	7 191	69	2 486	1 399	31
8 127	6 336	16	3 362	795	40	236	79	86	8 196	12 127	42	1 797	959	59
5 505	6 125	24	2 471	748	10	185	108	01	5 542	11 855	95	1 413	818	35
4 333	6 487	84	1 936	718	55	297	178	27	4 358	13 286	70	1 384	968	99
2 476	5 416	68	1 010	459	84	335	338	22	2 497	10 977	16	823	699	59
901	2 877	47	316	176	62	211	328	22	911	5 533	89	301	338	50
463	2 125	56	118	87	07	208	463	69	469	3 641	53	138	209	21
148	1 026	01	35	44	58	96	370	18	149	1 475	96	54	159	98
22	241	34	5	12	69	19	176	13	21	224	47	11	52	48
1	13	10	—	—		1	37	90	1	3	00	—	—	
40 327	**35 870**	**21**	**12 560**	**3 468**	**69**	**2 070**	**2 159**	**55**	**37 085**	**67 738**	**44**	**13 510**	**6 954**	**66**

INDELING VAN DE BEDRIJVEN NAAR DE

Aangevers die produkten van hun

GROOTTEKLASSE	Aantal aangeven bedrijven (met grond) en beteelde oppervlakte		Bedrijven met landbouwteelten		BEDRIJVEN BEGREPEN IN			
					Graangewassen		Drooggeoogste peulvruchten	
	Aantal	ha a	Aantal	ha a	Aantal	ha a	Aantal	ha a
PROVINCIE								
KATEGORIE 1 :								
van 1 tot — 50 a .	80	21 58	36	4 26	11	2 12	—	—
van 50 a tot — 1 ha .	281	228 28	154	48 22	88	23 83	3	42
van 1 tot — 3 ha .	1 753	3 577 62	1 224	948 11	891	537 81	10	2 68
van 3 tot — 5 ha .	2 128	8 477 27	1 730	3 027 47	1 556	1 928 19	15	3 87
van 5 tot — 7 ha .	2 090	12 456 48	1 795	5 187 55	1 700	3 411 95	39	16 17
van 7 tot — 10 ha .	2 897	24 650 70	2 600	11 426 22	2 508	7 635 76	85	41 41
van 10 tot — 15 ha .	3 489	42 895 94	3 127	20 700 00	3 059	13 896 88	192	100 59
van 15 tot — 20 ha .	2 106	36 458 10	1 885	17 607 13	1 857	11 835 26	189	165 89
van 20 tot — 30 ha .	1 658	39 848 23	1 561	21 384 10	1 547	14 313 03	251	257 78
van 30 tot — 50 ha .	843	31 411 93	812	18 641 28	806	12 229 72	200	333 41
van 50 tot — 100 ha .	300	19 647 25	298	13 190 93	297	8 601 59	110	338 54
van 100 ha en meer . . .	46	6 482 17	46	5 329 58	46	3 294 99	23	106 96
Totaal . . .	**17 671**	**226 155 55**	**15 268**	**117 494 85**	**14 366**	**77 711 13**	**1 117**	**1 367 72**
KATEGORIE 2 :								
van 1 tot — 50 a .	195	39 85	78	4 03	1	6	—	—
van 50 a tot — 1 ha .	74	51 77	54	11 38	10	1 71	1	1
van 1 tot — 3 ha .	67	118 28	44	22 63	18	8 03	2	15
van 3 tot — 5 ha .	17	67 78	17	26 56	13	17 54	—	—
van 5 tot — 7 ha .	9	54 02	6	7 11	5	4 22	—	—
van 7 tot — 10 ha .	7	56 66	5	11 19	2	6 08	—	—
van 10 tot — 15 ha .	8	88 42	7	18 37	7	10 69	—	—
van 15 tot — 20 ha .	1	17 31	1	11 11	1	10 86	—	—
van 20 tot — 30 ha .	—	—	—	—	—	—	—	—
van 30 tot — 50 ha .	—	—	—	—	—	—	—	—
van 50 tot — 100 ha .	—	—	—	—	—	—	—	—
van 100 ha en meer . . .	—	—	—	—	—	—	—	—
Totaal . . .	**378**	**494 09**	**212**	**112 38**	**57**	**59 19**	**3**	**16**
KATEGORIE 3 : ANDERE VOORTBRENGERS								
van 1 tot — 50 a .	2 593	507 94	1 314	83 18	110	14 20	8	20
van 50 a tot — 1 ha .	1 787	1 350 81	993	207 41	371	82 71	9	49
van 1 tot — 3 ha .	2 177	3 817 40	1 210	582 99	658	307 67	10	1 84
van 3 tot — 5 ha .	735	2 800 82	456	489 39	327	292 86	9	3 35
van 5 tot — 7 ha .	287	1 652 71	176	310 78	135	201 74	4	2 61
van 7 tot — 10 ha .	152	1 258 96	86	226 69	65	145 30	3	2 85
van 10 tot — 15 ha .	88	1 039 06	46	181 53	37	132 31	2	1 27
van 15 tot — 20 ha .	24	408 40	12	80 69	9	50 36	1	1 50
van 20 tot — 30 ha .	19	439 25	11	69 69	9	47 69	—	—
van 30 tot — 50 ha .	9	341 87	6	81 03	5	48 87	1	1 75
van 50 tot — 100 ha .	6	440 88	6	222 63	6	128 02	2	5 53
van 100 ha en meer . . .	4	697 34	4	521 63	4	298 06	1	7 50
Totaal . . .	**7 881**	**14 755 44**	**4 320**	**3 057 64**	**1 736**	**1 749 79**	**50**	**28 89**
KATEGORIEEN 1 TOT 3								
van 1 tot — 50 a .	2 868	569 37	1 428	91 47	122	16 38	8	20
van 50 a tot — 1 ha .	2 142	1 630 86	1 201	267 01	469	108 25	13	92
van 1 tot — 3 ha .	3 997	7 513 30	2 478	1 553 73	1 567	853 51	22	4 67
van 3 tot — 5 ha .	2 880	11 345 87	2 203	3 543 42	1 896	2 238 59	24	7 22
van 5 tot — 7 ha .	2 386	14 163 21	1 977	5 505 44	1 840	3 617 91	43	18 78
van 7 tot — 10 ha .	3 056	25 966 32	2 691	11 664 10	2 575	7 787 14	88	44 26
van 10 tot — 15 ha .	3 585	44 023 42	3 180	20 899 90	3 103	14 039 88	194	101 86
van 15 tot — 20 ha .	2 131	36 883 81	1 898	17 698 93	1 867	11 896 48	190	167 39
van 20 tot — 30 ha .	1 677	40 287 48	1 572	21 453 79	1 556	14 360 72	251	257 78
van 30 tot — 50 ha .	852	31 753 80	818	18 722 31	811	12 278 59	201	335 16
van 50 tot — 100 ha .	306	20 088 13	304	13 413 56	303	8 729 61	112	344 07
van 100 ha en meer . . .	50	7 179 51	50	5 851 21	50	3 593 05	24	114 46
Totaal . . .	**25 930**	**241 405 08**	**19 800**	**120 664 87**	**16 159**	**79 520 11**	**1 170**	**1 396 77**
Aantal en beteelde oppervlakte van de bedrijven van de kat. 4 en 5, voor dewelke bovenstaande indeling niet beschikbaar is	**175 420**	**10 220 10**						
Aantal en beteelde oppervlakte van alle bedrijven (kat. 1 tot 5) . .	**201 350**	**251 625 18**						

TEELTBEZETTING EN NAAR DE GROOTTEKLASSE
drijf verkopen (Kat. 1 tot 3).

VOORGAANDE KOLOM MET												
Wortel en knol-gewassen			Groenvoeder-gewassen			Andere teelten			Bedrijven met grasland			Bedrijven met tuinbouwteelten voor de verkoop		
Aantal	ha	a	Aantal	ha	a	Aantal	ha	a	Aantal	ha	a	Aantal	ha	a
HENEGOUWEN														
BEROEPSLANDBOUWERS EN -VEEHOUDERS														
31	1	88	—	—		2		11	50	12	49	1		30
136	20	49	9		93	13	2	31	256	162	11	16	6	97
1 141	350	66	195	45	04	48	7	92	1 722	2 520	79	74	39	71
1 665	936	10	446	141	81	67	14	39	2 115	5 319	33	96	38	78
1 743	1 457	88	644	264	13	72	34	09	2 085	7 101	11	120	73	89
2 539	3 020	87	1 121	612	70	163	105	00	2 889	12 995	39	98	84	42
3 040	5 185	09	1 484	1 114	00	390	387	81	3 487	21 893	74	149	136	84
1 827	4 004	52	1 047	1 118	99	342	477	29	2 103	18 621	56	94	127	64
1 507	4 559	74	983	1 430	23	434	813	92	1 658	18 290	53	57	69	39
782	3 748	92	551	1 262	61	333	1 055	44	842	12 650	55	27	52	26
287	2 296	92	213	841	12	187	1 104	03	298	6 398	63	14	36	54
46	1 191	92	33	205	02	37	530	22	43	1 065	14	4	83	66
14 744	**26 774**	**99**	**6 726**	**7 036**	**58**	**2 088**	**4 532**	**53**	**17 548**	**107 031**	**37**	**750**	**750**	**40**
BEROEPSTUINBOUWERS														
76	3	58	—	—		1		2	20	3	16	192	27	55
51	7	14	5		69	2		14	19	6	14	72	30	60
43	12	30	3		75	2		12	29	24	10	67	69	12
17	7	09	7	1	54	—	—		13	12	68	17	27	76
4	1	66	3		85	—	—		5	5	70	9	41	02
5	2	13	1		41	—	—		4	6	67	7	37	76
7	2	53	4	1	47	—	—		7	5	03	8	64	30
1		25	—	—		—	—		1		5	1	6	00
—	—		—	—		—	—		—	—		—	—	
—	—		—	—		—	—		—	—		—	—	
—	—		—	—		—	—		—	—		—	—	
—	—		—	—		—	—		—	—		—	—	
204	**36**	**68**	**23**	**5**	**71**	**5**		**28**	**98**	**63**	**53**	**373**	**304**	**11**
DE PRODUKTEN VAN HUN BEDRIJF VERKOPEN														
1 240	53	17	17	1	22	133	12	33	1 009	196	10	744	102	11
929	104	66	55	7	42	58	9	84	1 522	926	44	257	121	86
1 127	240	13	110	24	52	25	5	63	2 074	2 989	28	181	148	44
410	157	17	86	33	01	3		35	729	2 229	76	44	50	54
162	86	16	37	16	29	2	2	00	287	1 307	67	15	21	90
79	52	67	17	13	59	—	—		150	1 010	76	7	12	87
41	32	92	13	11	97	2	2	95	87	818	87	5	20	05
10	16	43	6	7	80	2	4	60	24	326	65	1		25
9	16	48	4	5	50	1		2	19	358	21	3	5	94
4	14	91	3	8	17	1	6	64	9	247	94	3	12	25
4	64	22	2	10	23	2	13	62	5	216	04	—	—	
4	128	44	3	41	61	2	46	02	4	168	64	1	2	37
4 019	**967**	**36**	**353**	**181**	**33**	**231**	**104**	**00**	**5 919**	**10 796**	**36**	**1 261**	**498**	**58**
DE SAMEN														
1 347	58	63	17	1	22	136	12	46	1 079	211	75	937	129	96
1 116	132	29	69	9	04	73	12	29	1 797	1 094	69	345	159	43
2 311	603	09	308	70	31	75	13	67	3 825	5 534	17	322	257	27
2 092	1 100	36	539	176	36	70	14	74	2 857	7 561	77	157	117	08
1 909	1 545	70	684	281	27	74	36	09	2 377	8 414	48	144	136	81
2 623	3 075	67	1 139	626	70	163	105	00	3 043	14 012	82	112	135	05
3 088	5 220	54	1 501	1 127	44	392	390	76	3 581	22 717	64	162	221	19
1 838	4 021	20	1 053	1 126	79	344	481	89	2 128	18 948	26	96	133	89
1 516	4 576	22	987	1 435	73	435	813	94	1 677	18 648	74	60	75	33
786	3 763	83	554	1 270	78	334	1 062	08	851	12 898	49	30	64	51
291	2 361	14	215	851	35	189	1 117	65	303	6 614	67	14	36	54
50	1 320	36	36	246	63	39	576	24	47	1 233	78	5	86	03
18 967	**27 779**	**03**	**7 102**	**7 223**	**62**	**2 324**	**4 636**	**81**	**23 565**	**117 891**	**26**	**2 384**	**1 553**	**09**

INDELING VAN DE BEDRIJVEN NAAR D
Aangevers die produkten van hu

GROOTTEKLASSE	Aantal aangeven bedrijven (met grond) en beteelde oppervlakte		Bedrijven met landbouwteelten		BEDRIJVEN BEGREPEN I			
					Graangewassen		Drooggeoogste peulvruchten	
	Aantal	ha a	Aantal	ha a	Aantal	ha a	Aantal	ha a
PROVINCI								
KATEGORIE 1								
van 1 tot — 50 a .	62	14 62	15	1 87	5	90	—	—
van 50 a tot — 1 ha .	187	148 10	50	18 30	26	10 70	—	—
van 1 tot — 3 ha .	1 675	3 392 18	413	313 52	292	195 59	1	25
van 3 tot — 5 ha .	2 642	10 382 94	774	1 120 71	643	747 27	3	43
van 5 tot — 7 ha .	2 702	15 955 32	979	2 224 83	893	1 526 58	2	97
van 7 tot — 10 ha .	3 715	30 972 86	1 517	4 720 16	1 400	3 274 64	2	37
van 10 tot — 15 ha .	3 512	42 172 38	1 675	8 481 64	1 580	5 980 93	16	10 52
van 15 tot — 20 ha .	1 425	24 505 43	828	6 966 15	788	4 997 14	9	5 77
van 20 tot — 30 ha .	736	17 624 91	583	8 061 19	571	5 690 89	21	17 97
van 30 tot — 50 ha .	410	15 433 31	375	8 870 82	372	6 250 72	36	64 98
van 50 tot — 100 ha .	351	24 027 39	347	16 585 23	347	10 978 43	98	350 81
van 100 ha en meer . . .	55	6 445 30	55	4 531 28	55	2 846 92	23	173 71
Totaal . . .	**17 472**	**191 074 74**	**7 611**	**61 895 70**	**6 972**	**42 500 71**	**211**	**625 78**
KATEGORIE 2								
van 1 tot — 50 a .	237	47 20	95	4 98	1	13	—	—
van 50 a tot — 1 ha .	78	55 24	48	7 86	—	—	—	—
van 1 tot — 3 ha .	87	138 15	49	17 29	4	1 61	3	13
van 3 tot — 5 ha .	12	44 29	4	3 91	—	—	—	—
van 5 tot — 7 ha .	3	17 13	2	67	—	—	—	—
van 7 tot — 10 ha .	4	35 68	1	3 30	1	2 00	—	—
van 10 tot — 15 ha .	2	23 35	2	7 06	1	4 50	—	—
van 15 tot — 20 ha .	1	15 54	1	39	—	—	—	—
van 20 tot — 30 ha .	1	23 33	—	—	—	—	—	—
van 30 tot — 50 ha .	—	—	—	—	—	—	—	—
van 50 tot — 100 ha .	—	—	—	—	—	—	—	—
van 100 ha en meer . . .	—	—	—	—	—	—	—	—
Totaal . . .	**425**	**399 91**	**202**	**45 46**	**7**	**8 24**	**3**	**13**
KATEGORIE 3 : ANDERE VOORTBRENGEI								
van 1 tot — 50 a .	2 738	494 20	1 149	77 98	124	20 80	6	14
van 50 a tot — 1 ha .	1 364	1 026 68	627	164 89	275	87 37	3	53
van 1 tot — 3 ha .	2 248	3 996 13	746	361 03	391	221 15	6	92
van 3 tot — 5 ha .	1 133	4 236 70	315	287 96	233	197 63	4	43
van 5 tot — 7 ha .	428	2 435 41	161	202 53	137	149 29	1	20
van 7 tot — 10 ha .	200	1 599 45	79	158 98	70	112 13	2	1 87
van 10 tot — 15 ha .	84	975 33	28	114 14	25	80 98	—	—
van 15 tot — 20 ha .	27	461 54	7	55 04	6	27 14	1	5 50
van 20 tot — 30 ha .	14	335 11	5	65 51	5	55 21	—	—
van 30 tot — 50 ha .	11	420 92	7	77 00	5	48 25	—	—
van 50 tot — 100 ha .	7	440 61	6	101 90	5	76 69	—	—
van 100 ha en meer . . .	1	118 70	1	77 70	1	51 70	1	2 30
Totaal . . .	**8 255**	**16 540 78**	**3 131**	**1 744 66**	**1 277**	**1 128 34**	**24**	**11 89**
KATEGORIEEN 1 TOT 3								
van 1 tot — 50 a .	3 037	556 02	1 259	84 83	130	21 83	6	14
van 50 a tot — 1 ha .	1 629	1 230 02	725	191 05	301	98 07	3	53
van 1 tot — 3 ha .	4 010	7 526 46	1 208	691 84	687	418 35	10	1 30
van 3 tot — 5 ha .	3 787	14 663 93	1 093	1 412 58	876	944 90	7	86
van 5 tot — 7 ha .	3 133	18 407 86	1 142	2 428 03	1 030	1 675 87	3	1 17
van 7 tot — 10 ha .	3 919	32 607 99	1 597	4 882 44	1 471	3 388 77	4	2 24
van 10 tot — 15 ha .	3 598	43 171 06	1 705	8 602 84	1 606	6 066 41	16	10 52
van 15 tot — 20 ha .	1 453	24 982 51	836	7 021 58	794	5 024 28	10	11 27
van 20 tot — 30 ha .	751	17 983 35	588	8 126 70	576	5 746 10	21	17 97
van 30 tot — 50 ha .	421	15 854 23	382	8 947 82	377	6 298 97	36	64 98
van 50 tot — 100 ha .	358	24 468 00	353	16 687 13	352	11 055 12	98	350 81
van 100 ha en meer . . .	56	6 564 00	56	4 608 98	56	2 898 62	24	176 01
Totaal . . .	**26 152**	**208 015 43**	**10 944**	**63 685 82**	**8 256**	**43 637 29**	**238**	**637 80**
Aantal en beteelde oppervlakte van de bedrijven van de kat. 4 en 5, voor dewelke bovenstaande indeling niet beschikbaar is	**70 320**	**4 910 24**						
Aantal en beteelde oppervlakte van alle bedrijven (kat. 1 tot 5) . .	**96 472**	**212 925 67**						

TEELTBEZETTING EN NAAR DE GROOTTEKLASSE
edrijf verkopen (Kat. 1 tot 3).

VOORGAANDE KOLOM MET												
Wortel en knol-gewassen			Groenvoeder-gewassen			Andere teelten			Bedrijven met grasland			Bedrijven met tuinbouwteelten voor de verkoop		
Aantal	ha	a	Aantal	ha	a	Aantal	ha	a	Aantal	ha	a	Aantal	ha	a
UIK														
EROEPSLANDBOUWERS EN -VEEHOUDERS														
13		95	1		2	—	—		37	9	14	5	1	05
46	7	17	3		28	1		15	154	103	82	32	20	06
360	100	58	74	14	58	1		15	1 590	2 672	98	344	345	90
662	311	60	179	58	65	—	—		2 590	8 380	05	546	794	72
826	567	71	286	120	41	1	1	57	2 669	12 598	46	594	1 029	68
1 350	1 176	18	534	267	13	1	1	08	3 689	24 460	82	796	1 637	60
1 507	2 034	53	650	428	09	3	5	61	3 482	31 703	36	752	1 806	32
764	1 602	28	381	341	87	8	16	45	1 415	16 270	29	359	1 182	96
552	1 853	73	338	419	46	23	76	05	723	8 471	58	279	1 000	31
358	1 887	13	248	480	40	46	178	99	399	5 771	93	163	737	97
341	3 302	46	237	895	40	152	1 051	31	340	6 385	38	134	988	27
54	922	03	34	199	76	35	384	90	52	1 502	24	28	399	63
6 833	**13 766**	**35**	**2 965**	**3 226**	**05**	**271**	**1 716**	**26**	**17 140**	**118 330**	**05**	**4 032**	**9 944**	**47**
EROEPSTUINBOUWERS														
90	4	18	3		9	1		1	18	1	85	237	35	70
44	5	87	1		5	1		2	11	2	31	78	41	49
46	13	10	6		97	1		16	25	18	19	87	99	24
4	3	27	—	—		1		4	5	10	65	12	27	80
1		17	—	—		—	—		1	1	10	3	15	23
1		70	—	—		—	—		1	4	00	4	28	19
2	2	56	—	—		—	—		—	—		2	16	29
—	—		1		39	—	—		1	7	29	1	7	85
—	—		—	—		—	—		—	—		1	23	33
—	—		—	—		—	—		—	—		—	—	
—	—		—	—		—	—		—	—		—	—	
—	—		—	—		—	—		—	—		—	—	
188	**29**	**85**	**11**	**1**	**50**	**4**		**23**	**62**	**45**	**39**	**425**	**295**	**12**
DIE PRODUKTEN VAN HUN BEDRIJF VERKOPEN														
1 101	52	66	46	1	87	3		7	935	165	19	986	117	57
573	68	64	44	5	70	2	1	07	1 040	629	73	303	150	63
654	120	27	79	17	29	—	—		2 066	3 158	61	382	381	61
242	78	67	32	9	28	1		4	1 109	3 723	72	125	195	54
121	43	69	19	7	05	—	—		416	2 108	17	49	113	44
56	33	87	19	11	11	—	—		200	1 377	08	27	56	56
19	26	55	8	5	66	—	—		81	812	89	18	39	86
5	10	03	3	2	32	2	10	05	27	391	66	5	13	83
4	7	70	1	2	60	—	—		14	238	09	4	15	82
7	19	74	3	6	60	1	1	96	11	330	94	2	12	51
3	14	71	2	6	88	1	3	61	7	332	53	1	2	57
1	16	20	—	—		1	7	50	1	31	00	1	10	00
2 786	**492**	**73**	**256**	**76**	**36**	**11**	**24**	**30**	**5 907**	**13 299**	**61**	**1 903**	**1 109**	**94**
TE SAMEN														
1 204	57	79	50	1	98	4		8	990	176	18	1 228	154	32
663	81	68	48	6	03	4	1	24	1 205	735	86	413	212	18
1 060	233	95	159	32	84	2		31	3 681	5 849	78	813	826	75
908	393	54	211	67	93	2		8	3 704	12 114	42	683	1 018	06
948	611	57	305	127	46	1	1	57	3 086	14 707	73	646	1 158	35
1 407	1 210	75	553	278	24	1	1	08	3 890	25 841	90	827	1 722	35
1 528	2 063	64	658	433	75	3	5	61	3 563	32 516	25	772	1 862	47
769	1 612	31	385	344	58	10	26	50	1 443	16 669	24	365	1 204	64
556	1 861	43	339	422	06	23	76	05	737	8 709	67	284	1 039	46
365	1 906	87	251	487	00	47	180	95	410	6 102	87	165	750	48
344	3 317	17	239	902	28	153	1 054	92	347	6 717	91	135	990	84
55	938	23	34	199	76	36	392	40	53	1 533	24	29	409	63
9 807	**14 288**	**93**	**3 232**	**3 303**	**91**	**286**	**1 740**	**79**	**23 109**	**131 675**	**05**	**6 360**	**11 349**	**53**

INDELING VAN DE BEDRIJVEN NAAR DE
Aangevers die produkten van hun

GROOTTEKLASSE	Aantal aangeven bedrijven (met grond) en beteelde oppervlakte		Bedrijven met landbouwteelten		BEDRIJVEN BEGREPEN IN			
					Graangewassen		Drooggeoogste peulvruchten	
	Aantal	ha a	Aantal	ha a	Aantal	ha a	Aantal	ha a
PROVINCIE								
KATEGORIE 1 :								
van 1 tot — 50 a .	121	38 90	89	15 82	55	7 62	1	1
van 50 a tot — 1 ha .	383	299 55	345	122 87	290	68 49	3	12
van 1 tot — 3 ha .	2 605	5 308 77	2 539	2 304 24	2 445	1 493 35	16	1 11
van 3 tot — 5 ha .	2 834	11 335 43	2 805	5 326 29	2 776	3 746 24	13	1 51
van 5 tot — 7 ha .	2 049	12 045 87	2 038	5 893 71	2 030	4 286 14	12	1 36
van 7 tot — 10 ha .	1 969	16 365 03	1 955	7 935 29	1 942	5 999 01	17	3 05
van 10 tot — 15 ha .	1 424	17 064 44	1 412	8 467 15	1 408	6 532 54	8	1 56
van 15 tot — 20 ha .	549	9 449 28	548	4 950 06	548	3 776 40	4	2 40
van 20 tot — 30 ha .	290	6 904 78	289	3 933 13	288	2 838 71	6	11 83
van 30 tot — 50 ha .	127	4 733 48	125	2 712 54	124	2 007 06	5	7 33
van 50 tot — 100 ha .	70	4 832 46	70	3 197 08	70	2 191 14	5	4 77
van 100 ha en meer . . .	5	592 85	5	439 40	5	302 56	—	—
Totaal . .	**12 426**	**88 970 84**	**12 220**	**45 297 58**	**11 981**	**33 249 26**	**90**	**35 05**
KATEGORIE 2 :								
van 1 tot — 50 a .	107	28 80	45	4 35	8	58	1	8
van 50 a tot — 1 ha .	65	47 09	37	8 77	14	2 99	—	—
van 1 tot — 3 ha .	104	181 86	56	25 95	34	12 30	—	—
van 3 tot — 5 ha .	42	167 93	22	21 39	17	14 55	—	—
van 5 tot — 7 ha .	28	165 67	13	9 69	6	4 35	—	—
van 7 tot — 10 ha .	20	160 10	11	22 79	8	15 69	—	—
van 10 tot — 15 ha .	14	170 02	4	3 70	2	1 94	—	—
van 15 tot — 20 ha .	3	54 29	1	9 47	1	6 41	—	—
van 20 tot — 30 ha .	6	147 09	2	2 54	1	2 00	—	—
van 30 tot — 50 ha .	1	36 00	1	36 00	—	—	—	—
van 50 tot — 100 ha .	—	—	—	—	—	—	—	—
van 100 ha en meer . . .	—	—	—	—	—	—	—	—
Totaal . . .	**390**	**1 158 85**	**192**	**144 65**	**91**	**60 81**	**1**	**8**
KATEGORIE 3 : ANDERE VOORTBRENGERS								
van 1 tot — 50 a .	3 345	786 01	1 982	257 33	924	114 06	2	3
van 50 a tot — 1 ha .	3 042	2 269 10	2 676	829 37	2 151	466 66	5	17
van 1 tot — 3 ha .	3 715	6 289 50	3 399	2 175 42	3 068	1 375 92	11	43
van 3 tot — 5 ha .	824	3 081 23	730	1 061 90	688	768 92	7	81
van 5 tot — 7 ha .	244	1 405 07	207	460 32	200	357 32	5	54
van 7 tot — 10 ha .	142	1 146 41	115	352 72	111	277 24	2	60
van 10 tot — 15 ha .	44	526 99	33	110 76	28	88 13	1	15
van 15 tot — 20 ha .	15	265 87	9	53 83	8	40 05	—	—
van 20 tot — 30 ha .	8	189 45	4	43 25	4	38 40	—	—
van 30 tot — 50 ha .	11	393 37	8	114 80	6	66 85	—	—
van 50 tot — 100 ha .	1	80 00	—	—	—	—	—	—
van 100 ha en meer . . .	1	166 37	1	114 82	1	87 11	1	4 77
Totaal . . .	**11 392**	**16 599 37**	**9 164**	**5 574 52**	**7 189**	**3 680 66**	**34**	**7 50**
KATEGORIEEN 1 TOT 3 :								
van 1 tot — 50 a .	3 573	853 71	2 116	277 50	987	122 26	4	12
van 50 a tot — 1 ha .	3 490	2 615 74	3 058	961 01	2 455	538 14	8	29
van 1 tot — 3 ha .	6 424	11 780 13	5 994	4 505 61	5 547	2 881 57	27	1 54
van 3 tot — 5 ha .	3 700	14 584 59	3 557	6 409 58	3 481	4 529 71	20	2 32
van 5 tot — 7 ha .	2 321	13 616 61	2 258	6 363 72	2 236	4 647 81	17	1 90
van 7 tot — 10 ha .	2 131	17 671 54	2 081	8 310 80	2 061	6 291 94	19	3 65
van 10 tot — 15 ha .	1 482	17 761 45	1 449	8 581 61	1 438	6 622 61	9	1 71
van 15 tot — 20 ha .	567	9 769 44	558	5 013 36	557	3 822 86	4	2 40
van 20 tot — 30 ha .	304	7 241 32	295	3 978 92	293	2 879 11	6	11 83
van 30 tot — 50 ha .	139	5 162 85	134	2 863 34	130	2 073 91	5	7 33
van 50 tot — 100 ha .	71	4 912 46	70	3 197 08	70	2 191 14	5	4 77
van 100 ha en meer . . .	6	759 22	6	554 22	6	389 67	1	4 77
Totaal . . .	**24 208**	**106 729 06**	**21 576**	**51 016 75**	**19 261**	**36 990 73**	**125**	**42 63**
Aantal en beteelde oppervlakte van de bedrijven van de kat. 4 en 5, voor dewelke bovenstaande indeling niet beschikbaar is	**49 229**	**4 613 21**						
Aantal en beteelde oppervlakte van alle bedrijven (kat. 1 tot 5) . .	**73 437**	**111 342 27**						

EELTBEZETTING EN NAAR DE GROOTTEKLASSE
drijf verkopen (Kat. 1 tot 3).

DOORGAANDE KOLOM MET												
Wortel en knol-gewassen			Groenvoeder-gewassen			Andere teelten			Bedrijven met grasland			Bedrijven met tuinbouwteelten voor de verkoop		
Aantal	ha	a	Aantal	ha	a	Aantal	ha	a	Aantal	ha	a	Aantal	ha	a
IMBURG														
EROEPSLANDBOUWERS EN -VEEHOUDERS														
82	7	20	7		44	—	—		61	13	58	22	3	95
326	45	91	29	3	65	1		3	299	128	03	98	35	19
2 502	705	83	413	64	45	3		67	2 385	2 423	11	834	477	06
2 775	1 371	03	651	151	17	4		38	2 692	4 920	31	1 032	963	43
2 022	1 402	69	528	155	31	3	1	30	1 981	5 096	86	774	948	49
1 944	1 691	57	489	174	42	4		69	1 905	7 083	37	743	1 226	12
1 405	1 739	08	354	158	14	4	3	79	1 381	7 269	87	555	1 229	51
543	1 043	93	170	103	11	6	7	56	532	3 625	27	270	832	44
287	947	20	111	85	70	8	11	66	274	2 092	25	201	853	39
123	606	83	43	44	35	13	38	97	121	1 510	39	88	496	28
68	727	35	21	38	31	27	209	66	61	1 067	22	62	560	67
5	118	30	2	1	84	2	15	00	5	60	02	5	90	73
12 082	**10 406**	**92**	**2 818**	**980**	**89**	**75**	**289**	**71**	**11 697**	**35 290**	**28**	**4 684**	**7 717**	**26**
EROEPSTUINBOUWERS														
41	3	17	2		12	—	—		12		81	106	21	85
36	4	53	4		13	—	—		17	4	05	65	32	71
52	10	51	4		31	—	—		27	19	91	102	132	80
17	5	15	3		59	—	—		14	17	71	42	126	77
11	3	48	—	—		—	—		10	12	42	28	142	82
8	6	67	2		43	—	—		9	12	02	20	124	47
4	1	71	—	—		—	—		4	15	32	14	150	58
1	3	06	—	—		—	—		2	5	50	3	39	26
1		4	—	—		1		25	1	2	00	6	142	39
—	—		—	—		1	36	00	—	—		—	—	
—	—		—	—		—	—		—	—		—	—	
—	—		—	—		—	—		—	—		—	—	
171	**38**	**32**	**15**	**1**	**58**	**2**	**36**	**25**	**96**	**89**	**74**	**386**	**913**	**65**
IE PRODUKTEN VAN HUN BEDRIJF VERKOPEN														
1 825	122	97	45	2	26	1		8	1 036	188	35	1 327	211	14
2 567	308	39	100	8	44	1		1	2 340	1 051	24	680	268	36
3 283	610	13	249	32	92	3		60	3 359	3 452	58	694	501	30
707	211	05	69	17	04	1		12	777	1 796	23	130	188	64
196	78	41	27	7	12	—	—		235	834	96	40	91	38
113	59	71	14	4	03	1	2	10	137	705	76	26	70	48
28	15	98	7	3	50	—	—		42	352	63	11	56	25
9	7	61	4	1	17	—	—		14	169	82	5	36	92
4	4	85	—	—		—	—		7	117	55	3	26	83
6	15	88	1	2	00	2	28	10	7	140	32	7	137	24
—	—		—	—		—	—		1	80	00	—	—	
1	18	15	—	—		1	4	79	1	44	10	1	7	45
8 739	**1 453**	**13**	**516**	**78**	**48**	**10**	**35**	**80**	**7 956**	**8 933**	**54**	**2 924**	**1 595**	**99**
E SAMEN														
1 948	133	34	54	2	82	1		8	1 109	202	74	1 455	236	94
2 929	358	83	133	12	22	2		4	2 656	1 183	32	843	336	26
5 837	1 326	47	666	97	68	6	1	27	5 771	5 895	60	1 630	1 111	16
3 499	1 587	23	723	168	80	5		50	3 483	6 734	25	1 204	1 278	84
2 229	1 484	58	555	162	43	3	1	30	2 226	5 944	24	842	1 182	69
2 065	1 757	95	505	178	88	5	2	79	2 051	7 801	15	789	1 421	07
1 437	1 756	77	361	161	64	4	3	79	1 427	7 637	82	580	1 436	34
553	1 054	60	174	104	28	6	7	56	548	3 800	59	278	908	62
292	952	09	111	85	70	9	11	91	282	2 211	80	210	1 022	61
129	622	71	44	46	35	16	103	07	128	1 650	71	95	633	52
68	727	35	21	38	31	27	209	66	62	1 147	22	62	560	67
6	136	45	2	1	84	3	19	79	6	104	12	6	98	18
20 992	**11 898**	**37**	**3 349**	**1 060**	**95**	**87**	**361**	**76**	**19 749**	**44 313**	**56**	**7 994**	**10 226**	**90**

INDELING VAN DE BEDRIJVEN NAAR DE TEE
Aangevers die produkten van hun bedr

GROOTTEKLASSE	Aantal aangeven bedrijven (met grond) en beteelde oppervlakte		Bedrijven met landbouwteelten		BEDRIJVEN BEGREPEN IN VOOR				
					Graangewassen		Drooggeoogste peulvruchten		V
	Aantal	ha a	Aantal	ha a	Aantal	ha a	Aantal	ha a	Aa
PROVINCIE U									
KATEGORIE 1 BE									
van 1 tot — 50 a .	51	12 09	24	4 37	5	84	—	—	
van 50 a tot — 1 ha .	125	100 86	53	19 52	31	8 72	—	—	
van 1 tot — 3 ha .	984	2 053 97	654	456 24	555	278 59	1	20	
van 3 tot — 5 ha .	1 455	5 762 87	1 159	1 509 78	1 066	982 59	1	10	
van 5 tot — 7 ha .	1 334	7 890 84	1 175	2 406 35	1 128	1 639 76	4	72	
van 7 tot — 10 ha .	2 063	17 327 08	1 906	5 690 86	1 859	4 056 25	3	90	
van 10 tot — 15 ha .	2 564	31 351 65	2 462	11 057 51	2 421	7 936 81	19	6 38	
van 15 tot — 20 ha .	1 757	30 382 89	1 703	11 009 82	1 688	8 079 66	24	13 43	
van 20 tot — 30 ha .	1 059	25 349 29	1 032	9 195 59	1 029	6 787 60	24	15 14	
van 30 tot — 50 ha .	457	16 827 64	447	6 060 29	443	4 531 91	21	29 70	
van 50 tot — 100 ha .	144	9 076 06	140	3 883 94	140	2 887 24	23	37 70	
van 100 ha en meer . . .	11	1 371 11	11	575 36	11	437 70	2	18 50	
Totaal . . .	**12 004**	**147 506 35**	**10 766**	**51 869 63**	**10 376**	**37 627 67**	**122**	**122 77**	
KATEGORIE 2 BE									
van 1 tot — 50 a .	43	7 92	16	1 39	5	27	1	8	
van 50 a tot — 1 ha .	22	14 94	15	2 34	6	52	—	—	
van 1 tot — 3 ha .	10	14 85	8	3 95	1	25	—	—	
van 3 tot — 5 ha .	4	14 10	1	32	—	—	—	—	
van 5 tot — 7 ha .	3	16 34	2	2 80	1	25	—	—	
van 7 tot — 10 ha .	1	8 00	—	—	—	—	—	—	
van 10 tot — 15 ha .	1	10 35	1	1 22	1	1 12	—	—	
van 15 tot — 20 ha .	—	—	—	—	—	—	—	—	
van 20 tot — 30 ha .	—	—	—	—	—	—	—	—	
van 30 tot — 50 ha .	—	—	—	—	—	—	—	—	
van 50 tot — 100 ha .	—	—	—	—	—	—	—	—	
van 100 ha en meer . . .	—	—	—	—	—	—	—	—	
Totaal . . .	**84**	**86 50**	**43**	**12 02**	**14**	**2 41**	**1**	**8**	
KATEGORIE 3 : ANDERE VOORTBRENGERI									
van 1 tot — 50 a .	808	128 62	251	21 10	27	2 90	2	4	
van 50 a tot — 1 ha .	576	455 69	263	65 66	136	28 86	—	—	
van 1 tot — 3 ha	1 726	3 320 59	1 117	621 56	878	366 62	2	87	
van 3 tot — 5 ha .	865	3 287 21	642	670 94	576	446 05	3	54	
van 5 tot — 7 ha .	333	1 930 81	261	446 12	242	318 77	1	30	
van 7 tot — 10 ha .	187	1 530 14	145	347 35	134	245 44	5	1 80	
van 10 tot — 15 ha .	95	1 108 93	64	216 62	61	155 05	—	—	
van 15 tot — 20 ha .	41	714 90	29	144 01	25	100 95	1	3 50	
van 20 tot — 30 ha .	26	629 62	15	102 13	12	67 56	—	—	
van 30 tot — 50 ha .	24	954 13	13	174 94	11	106 24	—	—	
van 50 tot — 100 ha .	6	396 86	5	78 28	5	58 84	—	—	
van 100 ha en meer . . .	—	—	—	—	—	—	—	—	
Totaal . . .	**4 687**	**14 457 50**	**2 805**	**2 888 71**	**2 107**	**1 897 28**	**14**	**7 05**	
KATEGORIEEN 1 TOT 3 I									
van 1 tot — 50 a .	902	148 63	291	26 86	37	4 01	3	12	
van 50 a tot — 1 ha .	723	571 49	331	87 52	173	38 10	—	—	
van 1 tot — 3 ha .	2 720	5 389 41	1 779	1 081 75	1 434	645 46	3	1 07	
van 3 tot — 5 ha .	2 324	9 064 18	1 802	2 181 04	1 642	1 428 64	4	64	
van 5 tot — 7 ha .	1 670	9 837 99	1 438	2 855 27	1 371	1 958 78	5	1 02	
van 7 tot — 10 ha .	2 251	18 865 22	2 051	6 038 21	1 993	4 301 69	8	2 70	
van 10 tot — 15 ha .	2 660	32 470 93	2 527	11 275 35	2 483	8 092 98	19	6 38	
van 15 tot — 20 ha .	1 798	31 097 79	1 732	11 153 83	1 713	8 180 61	25	16 93	
van 20 tot — 30 ha .	1 085	25 978 91	1 047	9 297 72	1 041	6 855 16	24	15 14	
van 30 tot — 50 ha .	481	17 781 77	460	6 235 23	454	4 638 15	21	29 70	
van 50 tot — 100 ha .	150	9 472 92	145	3 962 22	145	2 946 08	23	37 70	
van 100 ha en meer . . .	11	1 371 11	11	575 36	11	437 70	2	18 50	
Totaal . . .	**16 775**	**162 050 35**	**13 614**	**54 770 36**	**12 497**	**39 527 36**	**137**	**129 90**	
Aantal en beteelde oppervlakte van de bedrijven van de kat. 4 en 5, voor dewelke bovenstaande indeling niet beschikbaar is	**23 028**	**3 021 78**							
Aantal en beteelde oppervlakte van alle bedrijven (kat. 1 tot 5) . .	**39 803**	**165 072 13**							

TEELTBEZETTING EN NAAR DE GROOTTEKLASSE
drijf verkopen (Kat. 1 tot 3).

OORGAANDE KOLOM MET												
Wortel en knol-gewassen			Groenvoeder-gewassen			Andere teelten			Bedrijven met grasland			Bedrijven met tuinbouwteelten voor de verkoop		
Aantal	ha	a	Aantal	ha	a	Aantal	ha	a	Aantal	ha	a	Aantal	ha	a
LUXEMBURG														
BEROEPSLANDBOUWERS EN -VEEHOUDERS														
20		97	2		60	10	1	96	21	6	10	1		3
40	3	71	13	3	40	5	3	69	113	79	67	2		4
529	72	84	149	83	97	15	16	71	961	1 575	45	12	2	26
993	202	84	347	309	86	7	8	54	1 453	4 216	36	20	7	27
1 036	278	00	429	474	00	12	6	65	1 334	5 452	41	18	5	65
1 755	603	38	771	999	52	9	6	20	2 061	11 575	58	22	18	21
2 309	1 011	06	1 181	2 051	55	17	12	17	2 563	20 210	29	31	17	42
1 576	879	28	888	1 974	33	23	27	70	1 757	19 297	42	22	17	91
965	656	56	597	1 628	25	39	45	89	1 059	16 084	20	15	19	80
415	361	76	264	1 100	17	16	20	76	457	10 730	75	11	13	81
116	153	80	99	773	30	6	23	00	144	5 138	92	10	41	35
9	21	91	6	73	25	2	24	00	11	774	49	1	20	00
9 763	**4 246**	**11**	**4 746**	**9 472**	**20**	**161**	**197**	**27**	**11 934**	**95 141**	**64**	**165**	**163**	**75**
BEROEPSTUINBOUWERS														
14		87	—	—		—	—		5		52	43	5	40
11		92	—	—		—	—		13	4	97	22	7	11
4		77	—	—		—	—		3	3	64	10	7	17
1		2	—	—		—	—		3	8	09	4	5	65
1		2	1		6	—	—		1	3	85	3	9	59
—	—		—	—		—	—		—	—		1	8	00
1		10	—	—		—	—		1	7	58	1	1	55
—	—		—	—		—	—		—	—		—	—	
—	—		—	—		—	—		—	—		—	—	
—	—		—	—		—	—		—	—		—	—	
—	—		—	—		—	—		—	—		—	—	
—	—		—	—		—	—		—	—		—	—	
32	**2**	**70**	**1**		**6**	—	—		**26**	**28**	**65**	**84**	**44**	**47**
DE PRODUKTEN VAN HUN BEDRIJF VERKOPEN														
231	11	76	7	1	18	16	3	28	295	55	88	190	15	97
216	18	26	36	12	42	7	4	40	524	351	40	39	16	25
942	131	74	212	109	90	5	5	92	1 698	2 610	04	40	23	34
550	110	53	151	100	04	1	1	20	863	2 572	42	20	8	86
214	60	21	69	61	62	2		85	332	1 470	09	6	3	76
121	40	60	40	50	20	—	—		186	1 175	82	3	1	50
50	20	06	21	28	30	2	3	95	95	886	17	2	2	29
20	9	81	9	27	95	—	—		40	563	58	2	5	10
11	4	36	7	30	21	—	—		26	523	39	3	3	26
8	14	09	6	40	26	1	14	35	23	770	27	5	6	27
4	8	67	4	10	77	—	—		6	317	15	—	—	
—	—		—	—		—	—		—	—		—	—	
2 367	**430**	**09**	**562**	**472**	**85**	**34**	**33**	**95**	**40 88**	**11 296**	**21**	**310**	**86**	**60**
SAMEN														
265	13	60	9	1	78	26	5	24	321	62	50	234	21	40
267	22	89	49	15	82	12	8	09	650	436	04	63	23	40
1 475	205	35	361	193	87	20	22	63	2 662	4 189	13	62	32	77
1 544	313	39	498	409	90	8	9	74	2 319	6 796	87	44	21	78
1 251	338	23	499	535	68	14	7	50	1 667	6 926	35	27	19	00
1 876	643	98	811	1 049	72	9	6	20	2 247	12 751	40	26	27	71
2 360	1 031	22	1 202	2 079	85	19	16	12	2 659	21 104	04	34	21	26
1 596	889	09	897	2 002	28	23	27	70	1 797	19 861	00	24	23	01
976	660	92	604	1 658	46	39	45	89	1 085	16 607	59	18	23	06
423	375	85	270	1 140	43	17	35	11	480	11 501	02	16	20	08
120	162	47	103	784	07	6	23	00	150	5 456	07	10	41	35
9	21	91	6	73	25	2	24	00	11	774	49	1	20	00
12 162	**4 678**	**90**	**5 309**	**9 945**	**11**	**195**	**231**	**22**	**16 048**	**106 466**	**50**	**559**	**294**	**82**

INDELING VAN DE BEDRIJVEN NAAR DE
Aangevers die produkten van hun

GROOTTEKLASSE	Aantal aangeven bedrijven (met grond) en beteelde oppervlakte		Bedrijven met landbouwteelten		BEDRIJVEN BEGREPEN IN			
					Graangewassen		Drooggeoogste peulvruchten	
	Aantal	ha a	Aantal	ha a	Aantal	ha a	Aantal	ha a
PROVINCIE								
KATEGORIE 1								
van 1 tot — 50 a .	63	19 24	38	9 31	4	30	—	—
van 50 a tot — 1 ha .	134	106 24	84	28 58	15	3 90	3	24
van 1 tot — 3 ha .	663	1 345 76	386	223 98	185	94 79	2	37
van 3 tot — 5 ha .	856	3 414 15	568	704 26	429	412 77	2	70
van 5 tot — 7 ha	757	4 510 85	588	1 155 27	493	747 14	6	2 41
van 7 tot — 10 ha .	1 132	9 581 53	916	2 820 36	848	1 894 84	12	6 95
van 10 tot — 15 ha .	1 601	19 763 09	1 339	7 030 79	1 333	4 941 57	38	19 73
van 15 tot — 20 ha .	1 262	22 001 97	1 169	8 031 06	1 132	5 733 31	72	58 97
van 20 tot — 30 ha .	1 167	28 352 18	1 111	11 624 51	1 091	8 327 54	137	136 97
van 30 tot — 50 ha .	724	27 122 87	704	12 839 20	702	9 031 45	145	226 34
van 50 tot — 100 ha .	579	40 156 80	576	22 921 13	574	15 640 00	222	640 44
van 100 ha en meer . . .	118	14 606 60	118	10 224 63	118	6 552 22	62	330 34
Totaal . . .	**9 056**	**170 981 28**	**7 647**	**77 613 08**	**6 924**	**53 379 83**	**701**	**1 423 46**
KATEGORIE 2								
van 1 tot — 50 a .	91	22 33	43	2 38	—	—	—	—
van 50 a tot — 1 ha .	59	42 05	40	6 84	3	39	2	37
van 1 tot — 3 ha .	53	84 53	37	9 00	2	92	—	—
van 3 tot — 5 ha .	7	25 00	6	5 94	3	1 90	—	—
van 5 tot — 7 ha .	2	12 25	1	22	—	—	—	—
van 7 tot — 10 ha .	2	14 54	—	—	—	—	—	—
van 10 tot — 15 ha .	2	20 10	1	1 50	1	1 00	—	—
van 15 tot — 20 ha .	—	—	—	—	—	—	—	—
van 20 tot — 30 ha .	1	26 53	—	—	—	—	—	—
van 30 tot — 50 ha .	—	—	—	—	—	—	—	—
van 50 tot — 100 ha .	—	—	—	—	—	—	—	—
van 100 ha en meer . . .	—	—	—	—	—	—	—	—
Totaal . . .	**217**	**247 33**	**128**	**25 88**	**9**	**4 21**	**2**	**37**
KATEGORIE 3 : ANDERE VOORTBRENGER								
van 1 tot — 50 a .	2 648	591 69	1 412	74 61	31	4 56	10	24
van 50 a tot — 1 ha .	1 754	1 328 51	974	133 75	150	38 59	9	21
van 1 tot — 3 ha .	2 045	3 674 73	1 171	454 59	476	228 13	1	4
van 3 tot — 5 ha .	815	3 136 89	528	502 87	346	297 70	5	2 21
van 5 tot — 7 ha .	329	1 907 60	202	294 91	145	184 63	4	2 40
van 7 tot — 10 ha .	228	1 876 15	164	398 49	135	268 14	8	6 51
van 10 tot — 15 ha .	130	1 515 68	77	218 00	61	152 00	1	32
van 15 tot — 20 ha .	41	708 85	24	134 09	21	103 70	2	3 17
van 20 tot — 30 ha .	27	652 07	15	92 91	13	58 92	—	—
van 30 tot — 50 ha .	13	472 98	5	96 82	4	62 83	1	3 52
van 50 tot — 100 ha .	10	635 97	9	337 20	9	209 80	4	26 68
van 100 ha en meer . . .	4	489 21	4	369 45	4	200 79	2	12 76
Totaal . . .	**8 044**	**16 990 33**	**4 585**	**3 107 69**	**1 395**	**1 809 79**	**47**	**58 06**
KATEGORIEEN 1 TOT 3								
van 1 tot — 50 a .	2 802	633 26	1 493	86 30	35	4 86	10	24
van 50 a tot — 1 ha .	1 947	1 476 80	1 098	169 17	168	42 88	14	82
van 1 tot — 3 ha .	2 761	5 105 02	1 594	687 57	663	323 84	3	41
van 3 tot — 5 ha .	1 678	6 576 04	1 102	1 213 07	778	712 37	7	2 91
van 5 tot — 7 ha .	1 088	6 430 70	791	1 450 40	638	931 77	10	4 81
van 7 tot — 10 ha .	1 362	11 472 22	1 080	3 218 85	983	2 162 98	20	13 46
van 10 tot — 15 ha .	1 733	21 298 87	1 467	7 250 29	1 395	5 094 57	39	20 05
van 15 tot — 20 ha .	1 303	22 710 82	1 193	8 165 15	1 153	5 837 01	74	62 14
van 20 tot — 30 ha .	1 195	29 030 78	1 126	11 717 42	1 104	8 386 46	137	136 97
van 30 tot — 50 ha	737	27 595 85	709	12 936 02	706	9 094 28	146	229 86
van 50 tot — 100 ha .	589	40 792 77	585	23 258 33	583	15 849 80	226	667 12
van 100 ha en meer . . .	122	15 095 81	122	10 594 08	122	6 753 01	64	343 10
Totaal . . .	**17 317**	**188 218 94**	**12 360**	**80 746 65**	**8 328**	**55 193 83**	**750**	**1 481 89**
Aantal en beteelde oppervlakte van de bedrijven van de kat. 4 en 5, voor dewelke bovenstaande indeling niet beschikbaar is	**53 235**	**5 848 91**						
Aantal en beteelde oppervlakte van alle bedrijven (kat. 1 tot 5) .	**70 552**	**194 067 85**						

EELTBEZETTING EN NAAR DE GROOTTEKLASSE
edrijf verkopen (Kat. 1 tot 3).

OORGAANDE KOLOM MET												
Wortel en knol-gewassen			Groenvoeder-gewassen			Andere teelten			Bedrijven met grasland			Bedrijven met tuinbouwteelten voor de verkoop		
Aantal	ha	a	Aantal	ha	a	Aantal	ha	a	Aantal	ha	a	Aantal	ha	a
AMEN														
EROEPSLANDBOUWERS EN -VEEHOUDERS														
21	1	11	1		13	26	7	74	28	6	89	6	1	16
68	4	98	4		61	34	18	11	98	66	02	20	7	29
329	60	21	64	33	81	42	32	64	629	1 041	43	88	56	47
494	156	76	165	113	20	32	15	49	849	2 602	94	75	76	00
517	223	30	221	166	31	15	8	93	752	3 244	60	71	77	69
806	488	49	460	405	02	24	17	50	1 130	6 634	95	75	79	17
1 230	1 100	60	775	931	20	30	18	02	1 600	12 543	26	94	113	84
985	1 045	93	738	1 159	07	14	12	86	1 261	13 795	69	80	105	02
960	1 406	00	791	1 661	13	23	50	29	1 165	16 518	38	70	127	11
621	1 455	54	558	1 868	93	54	216	44	724	14 033	63	62	178	56
528	2 753	31	468	2 818	07	160	1 006	79	579	16 796	92	75	328	72
111	1 624	23	100	946	74	67	745	75	117	4 052	78	35	310	99
6 670	**10 320**	**46**	**4 345**	**10 104**	**22**	**521**	**2 150**	**56**	**8 932**	**91 337**	**49**	**751**	**1 462**	**02**
EROEPSTUINBOUWERS														
40	2	00	—	—		1		3	19	1	73	90	16	17
35	3	95	1		10	—	—		17	3	30	59	29	38
36	5	35	1		20	3		53	24	20	60	52	53	43
6	3	21	2		48	—	—		5	11	15	7	7	49
1		19	—	—		—	—		1	1	00	2	9	84
—	—		—	—		—	—		—	—		2	14	50
—	—		1		50	—	—		—	—		2	18	50
—	—		—	—		—	—		—	—		—	—	
—	—		—	—		—	—		—	—		1	26	36
—	—		—	—		—	—		—	—		—	—	
—	—		—	—		—	—		—	—		—	—	
—	—		—	—		—	—		—	—		—	—	
118	**14**	**70**	**5**	**1**	**28**	**4**		**56**	**66**	**37**	**78**	**215**	**175**	**67**
IE PRODUKTEN VAN HUN BEDRIJF VERKOPEN														
1 345	45	54	13		97	71	16	45	1 139	201	25	1 377	208	26
909	61	75	34	7	90	33	17	59	1 421	860	03	570	247	24
1 037	151	07	107	43	69	28	18	46	1 913	2 817	17	387	301	33
443	107	99	133	86	17	7	3	19	796	2 478	46	88	115	48
163	52	48	58	48	98	4	3	46	323	1 529	97	38	64	68
115	49	69	59	63	26	1		35	225	1 420	55	21	45	72
59	27	20	31	34	24	2	2	10	127	1 224	33	19	63	10
20	11	65	8	12	57	—	—		40	527	50	6	45	00
10	5	02	7	20	20	—	—		27	545	49	5	10	86
5	25	28	2	4	08	1	1	11	12	332	49	3	43	22
7	41	42	7	48	59	2	7	41	9	288	92	3	8	55
4	54	53	4	60	57	3	40	80	4	118	64	1		75
4 117	**633**	**62**	**463**	**431**	**22**	**152**	**110**	**92**	**6 036**	**12 344**	**80**	**2 518**	**1 154**	**19**
E SAMEN														
1 406	48	65	14	1	10	98	24	22	1 186	209	87	1 473	225	59
1 012	70	68	39	8	61	67	35	70	1 536	929	35	649	283	91
1 402	216	63	172	77	70	73	51	63	2 566	3 879	20	527	411	23
943	267	96	300	199	85	39	18	68	1 650	5 092	55	170	198	97
681	275	97	279	215	29	19	12	39	1 076	4 775	57	111	152	21
921	538	18	519	468	28	25	17	85	1 355	8 055	50	98	139	39
1 289	1 127	80	807	965	94	32	20	12	1 727	13 767	59	115	195	44
1 005	1 057	58	746	1 171	64	14	12	86	1 301	14 323	19	86	150	02
970	1 411	02	798	1 681	33	23	50	29	1 192	17 063	87	76	164	33
626	1 480	82	560	1 873	01	55	217	55	736	14 366	12	65	221	78
535	2 794	73	475	2 866	66	162	1 014	20	588	17 085	84	78	337	27
115	1 678	76	104	1 007	31	70	786	55	121	4 171	42	36	311	74
10 905	**10 968**	**78**	**4 813**	**10 536**	**72**	**677**	**2 262**	**04**	**15 034**	**103 720**	**07**	**3 484**	**2 791**	**88**

OPPERVLAKTE

VAN DE TEELTEN NAAR DE GROOTTEKLASSEN VAN DE BEDRIJVEN

OPPERVLAKTE VAN DE TEELTEN NAAR
Aangevers die produkten van hun

GROOTTEKLASSE	Tijdelijk maailand: Italiaans ray-grass	Tijdelijk maailand: ander	Tijdelijk weiland	Blijvend maailand	Blijvend weiland	TOTAAL GRASLAND (1 tot 5)	Wintertarwe	Wisseltarwe	Zomertarwe	Win ro
	1	2	3	4	5	6	7	8	9	1
	ha a	ha a	ha a	ha a	ha a	ha a	ha a	ha a	ha a	ha
PROVINCIE N										
KATEGORIE 1										BER
van 1 tot — 50 a . .	1 57	—	—	7 09	7 66	16 32	1 28	—	1 09	
van 50 a tot — 1 ha . .	5 26	2 25	91	102 36	130 16	240 94	8 98	—	3 67	
van 1 tot — 3 ha . .	104 91	24 20	37 37	1 651 99	2 274 43	4 092 90	129 08	2 82	25 99	6
van 3 tot — 5 ha . .	326 11	62 08	64 87	2 884 83	4 734 73	8 072 62	336 82	3 05	62 23	15
van 5 tot — 7 ha . .	536 35	78 34	79 27	2 845 50	5 590 92	9 130 38	360 78	3 55	101 07	16
van 7 tot — 10 ha . .	1 157 99	164 65	160 32	3 788 54	9 529 83	14 801 33	477 09	7 23	162 48	23
van 10 tot — 15 ha . .	1 307 67	178 57	241 51	3 349 33	10 105 37	15 182 45	557 04	9 34	242 27	22
van 15 tot — 20 ha . .	546 23	78 36	120 72	1 340 20	4 895 17	6 980 68	353 17	5 64	139 38	9
van 20 tot — 30 ha . .	173 26	18 35	41 50	459 10	2 144 39	2 836 60	241 85	1 00	102 13	3
van 30 tot — 50 ha . .	55 70	9 40	33 00	98 56	817 30	1 013 96	232 36	11 80	100 80	
van 50 tot — 100 ha . .	26 27	18 50	—	32 70	387 48	464 95	71 76	—	22 30	
van 100 ha en meer	2 00	42 36	19 52	98 00	78 00	239 88	21 00	—	79 86	1
Totaal . . .	**4 243 32**	**677 06**	**798 99**	**16 658 20**	**40 695 44**	**63 073 01**	**2 791 21**	**44 43**	**1 043 27**	**10**
KATEGORIE 2										BE
van 1 tot — 50 a . .	24	15	—	2 99	2 58	5 96	3	5	—	
van 50 a tot — 1 ha . .	1 36	56	74	24 22	23 48	50 36	42	—	35	
van 1 tot — 3 ha . .	9 48	2 95	3 95	167 37	292 58	476 33	2 63	7	1 03	
van 3 tot — 5 ha . .	2 90	—	1 50	43 39	87 39	135 18	2 84	10	10	
van 5 tot — 7 ha . .	1 45	—	2 10	9 45	48 27	61 27	2 27	—	2 30	
van 7 tot — 10 ha . .	50	—	—	4 00	28 95	33 45	—	—	1 35	
van 10 tot — 15 ha . .	—	—	—	4 19	18 20	22 39	—	—	—	
van 15 tot — 20 ha . .	50	—	—	—	14 88	15 38	1 50	—	2 50	
van 20 tot — 30 ha . .	40	—	1 67	3 60	13 92	19 59	80	—	2 94	
van 30 tot — 50 ha . .	—	—	—	—	—	—	—	—	—	
van 50 tot — 100 ha . .	1 00	—	—	6 00	15 50	22 50	17 00	—	1 00	
van 100 ha en meer	—	—	—	—	—	—	—	—	—	
Totaal . . .	**17 83**	**3 66**	**9 96**	**265 21**	**545 75**	**842 41**	**27 49**	**22**	**11 57**	
KATEGORIE 3 : ANDERE VOORTBRENGER										DI
van 1 tot — 50 a . .	4 64	2 68	1 52	69 08	132 62	210 54	6 94	22	2 82	
van 50 a tot — 1 ha . .	21 75	5 34	11 12	335 59	689 15	1 062 95	20 42	74	5 53	
van 1 tot — 3 ha . .	57 75	10 45	20 47	815 77	1 901 92	2 806 36	39 69	12	15 87	
van 3 tot — 5 ha . .	44 29	5 75	14 66	320 23	986 82	1 371 75	17 54	37	3 21	
van 5 tot — 7 ha . .	15 55	1 26	3 30	107 83	487 74	615 68	8 78	—	3 91	
van 7 tot — 10 ha . .	31 85	7 61	10 75	149 94	656 43	856 58	8 29	1 60	5 15	
van 10 tot — 15 ha . .	6 55	2 84	2 99	36 12	457 86	506 36	4 41	—	25	
van 15 tot — 20 ha . .	12 01	65	3 00	43 97	294 51	354 14	2 14	—	4 10	
van 20 tot — 30 ha . .	1 20	—	2 50	51 80	152 84	208 34	2 90	—	—	
van 30 tot — 50 ha . .	17 88	8 00	—	99 86	157 15	282 89	21 29	—	3 00	
van 50 tot — 100 ha . .	4 30	—	—	93 91	170 25	268 46	—	—	2 60	
van 100 ha en meer	34 52	25 20	—	93 74	113 33	266 79	2 50	—	4 50	
Totaal . . .	**252 29**	**69 78**	**70 31**	**2 217 84**	**6 200 62**	**8 810 84**	**134 90**	**3 05**	**50 94**	
KATEGORIEEN 1 TOT 3										TE
van 1 tot — 50 a . .	6 45	2 83	1 52	79 16	142 86	232 82	8 25	27	3 91	
van 50 a tot — 1 ha . .	28 37	8 15	12 77	462 17	842 79	1 354 25	29 82	74	9 55	
van 1 tot — 3 ha . .	172 14	37 60	61 79	2 635 13	4 468 93	7 375 59	171 40	3 01	42 89	
van 3 tot — 5 ha . .	373 30	67 83	81 03	3 248 45	5 808 94	9 579 55	357 20	3 52	65 54	
van 5 tot — 7 ha . .	553 35	79 60	84 67	2 962 78	6 126 93	9 807 33	371 83	3 55	107 28	
van 7 tot — 10 ha . .	1 190 34	172 26	171 07	3 942 48	10 215 21	15 691 36	485 38	8 83	168 98	
van 10 tot — 15 ha . .	1 314 22	181 41	244 50	3 389 64	10 581 43	15 711 20	561 45	9 34	242 52	
van 15 tot — 20 ha . .	558 74	79 01	123 72	1 384 17	5 204 56	7 350 20	356 81	5 64	145 98	
van 20 tot — 30 ha . .	174 86	18 35	45 67	514 50	2 311 15	3 064 53	245 55	1 00	105 07	
van 30 tot — 50 ha . .	73 58	17 40	33 00	198 42	974 45	1 296 85	253 65	11 80	103 80	
van 50 tot — 100 ha . .	31 57	18 50	—	132 61	573 23	755 91	88 76	—	25 90	
van 100 ha en meer	36 52	67 56	19 52	191 74	191 33	506 67	23 50	—	84 36	
Totaal . . .	**4 513 44**	**750 50**	**879 26**	**19 141 25**	**47 441 81**	**72 726 26**	**2 953 60**	**47 70**	**1 105 78**	
Aangevers die geen produkten van hun bedrijf verkopen (Kat. 4 en 5) . .	**13 34**	**4 90**	**9 62**	**368 28**	**721 57**	**1 117 71**	**19 24**	**25**	**8 03**	
ALGEMEEN TOTAAL (Kat. 1 tot 5)	**4 526 78**	**755 40**	**888 88**	**19 509 53**	**48 163 38**	**73 843 97**	**2 972 84**	**47 95**	**1 113 81**	

AAR DE GROOTTEKLASSE VAN DE BEDRIJVEN
un bedrijf verkopen (Kat. 1 tot 3)

Winter-rogge	Zomer-rogge	Spelt	Winter-gerst	Zomer-gerst	Haver	Boekweit	Korrel-maïs	Masteluin	Andere graan-gewassen	TOTAAL DER GRAANGE-WASSEN (7 tot 19)
10	11	12	13	14	15	16	17	18	19	20
ha a	ha a	ha a	ha a	ha a	ha a	ha a	ha a	ha a	ha a	ha a
NTWERPEN										
EROEPSLANDBOUWERS EN -VEEHOUDERS										
2 92	23	—	10	8	2 09	—	37	—	—	8 16
37 48	4 82	75	5	84	16 53	5	90	—	13	74 20
675 41	42 91	78	8 68	10 60	396 47	3 36	8 93	15	5 18	1 310 36
1 519 76	82 59	2 75	29 51	42 44	1 038 74	5 05	7 00	88	11 97	3 142 79
1 610 34	103 34	3 32	35 79	65 39	1 314 37	6 65	5 15	4 66	14 27	3 628 68
2 388 30	115 60	4 45	38 96	179 34	2 161 13	9 65	10 70	4 49	30 61	5 590 03
2 242 02	123 33	5 05	46 27	243 69	2 276 49	6 10	5 31	9 55	46 74	5 813 20
933 15	43 24	2 00	25 89	234 85	986 72	3 60	6 15	7 50	32 11	2 773 40
337 84	8 30	—	14 50	184 59	376 63	80	70	2 86	14 70	1 285 90
96 10	10 00	—	7 55	200 11	121 57	—	2 51	—	—	782 80
50 80	6 50	—	25 50	97 19	31 46	—	—	—	2 00	307 51
148 47	9 00	—	5 00	54 28	121 16	—	2 00	—	—	440 77
10 042 59	**549 86**	**19 10**	**237 80**	**1 313 40**	**8 843 36**	**35 26**	**49 72**	**30 09**	**157 71**	**25 157 80**
EROEPSTUINBOUWERS										
21	20	—	—	—	14	—	49	—	—	1 12
1 76	—	—	30	—	2 65	—	98	—	—	6 46
25 91	1 86	—	—	3	21 35	15	3 23	—	11	56 37
10 70	—	—	—	2 00	8 28	—	30	—	—	24 32
2 08	40	—	—	—	3 32	—	40	—	—	10 77
45	—	—	—	2 00	1 60	—	—	—	—	5 40
—	—	—	—	6 75	4 00	—	—	—	—	10 75
—	50	—	—	40	—	—	—	—	—	4 90
—	—	—	—	—	2 35	—	15 00	—	—	21 09
—	—	—	—	—	—	—	—	—	—	—
2 60	—	—	—	10 20	2 00	—	—	—	—	32 80
—	—	—	—	—	—	—	—	—	—	—
43 71	**2 96**	—	**30**	**21 38**	**45 69**	**15**	**20 40**	—	**11**	**173 98**
IE PRODUKTEN VAN HUN BEDRIJF VERKOPEN										
38 14	4 56	29	8	50	16 34	18	6 59	17	36	77 19
156 81	16 05	53	1 66	2 79	70 93	83	6 23	—	49	283 01
315 10	21 89	45	1 88	10 63	196 19	40	6 11	4	1 12	609 49
141 93	11 01	25	2 13	8 42	103 21	—	3 49	—	7 80	299 36
46 38	3 70	—	20	8 30	44 62	64	—	—	1 35	117 88
34 95	3 92	—	1 58	5 36	44 79	—	1 88	—	52	108 04
9 25	—	—	35	10 95	14 12	—	25	—	29	39 87
11 90	3 00	—	—	1 00	10 20	—	3 10	—	—	35 44
9 80	—	—	—	3 30	11 90	—	—	—	—	27 90
11 80	—	—	—	1 50	14 49	—	—	—	—	52 08
6 80	1 00	—	2 30	—	11 85	—	30	—	—	24 85
127 91	—	—	20 69	3 50	67 90	—	—	—	—	227 00
910 77	**65 13**	**1 52**	**30 87**	**56 25**	**606 54**	**2 05**	**27 95**	**21**	**11 93**	**1 902 11**
E SAMEN										
41 27	4 99	29	18	58	18 57	18	7 45	17	36	86 47
196 05	20 87	1 28	2 01	3 63	90 11	88	8 11	—	62	363 67
1 016 42	66 66	1 23	10 56	21 26	614 01	3 91	18 27	19	6 41	1 976 22
1 672 39	93 60	3 00	31 64	52 86	1 150 23	5 05	10 79	88	19 77	3 466 47
1 658 80	107 44	3 32	35 99	73 69	1 362 31	7 29	5 55	4 66	15 62	3 757 33
2 423 70	119 52	4 45	40 54	186 70	2 207 52	9 65	12 58	4 49	31 13	5 703 47
2 251 27	123 33	5 05	46 62	261 39	2 294 61	6 10	5 56	9 55	47 03	5 863 82
945 05	46 74	2 00	25 89	236 25	996 92	3 60	9 25	7 50	32 11	2 813 74
347 64	8 30	—	14 50	187 89	390 88	80	15 70	2 86	14 70	1 334 89
107 90	10 00	—	7 55	201 61	136 06	—	2 51	—	—	834 88
60 20	7 50	—	27 80	107 39	45 31	—	30	—	2 00	365 16
276 38	9 00	—	25 69	57 78	189 06	—	2 00	—	—	667 77
10 997 07	**617 95**	**20 62**	**268 97**	**1 391 03**	**9 495 59**	**37 46**	**98 07**	**30 30**	**169 75**	**27 233 89**
164 44	**18 61**	**43**	**4 32**	**3 80**	**62 75**	**91**	**13 64**	**48**	**1 72**	**298 62**
11 161 51	**636 56**	**21 05**	**273 29**	**1 394 83**	**9 558 34**	**38 37**	**111 71**	**30 78**	**171 47**	**27 532 51**

OPPERVLAKTE VAN DE TEELTEN JAAR
Aangevers die produkten van hun

GROOTTEKLASSE	Droog-geoogste bonen	Droog-geoogste erwten	Veldbonen	Wikken	Lupinen	Mengsels van graan- en peul-gewassen	TOTAAL DER DROOG-GEOOGSTE PEUL-VRUCHTEN (21 tot 26)	Suiker-bieten	Vl
	21	22	23	24	25	26	27	28	2
	ha a	ha a	ha a	ha a	ha a	ha a	ha a	ha a	ha
PROVINCIE									
KATEGORIE 1									
van 1 tot — 50 a . .	4	3	—	—	—	—	7	—	
van 50 a tot — 1 ha . .	47	19	4	—	—	10	80	—	
van 1 tot — 3 ha . .	2 00	64	13	—	58	2	3 37	50	
van 3 tot — 5 ha . .	1 16	1 99	82	—	86	2	4 85	5 35	
van 5 tot — 7 ha . .	1 40	4 03	51	—	1 07	—	7 01	8 97	
van 7 tot — 10 ha . .	1 03	7 41	1 00	15	83	—	10 42	22 53	
van 10 tot — 15 ha . .	1 38	21 29	1 10	—	85	—	24 62	43 28	5
van 15 tot — 20 ha . .	1 51	16 40	4 58	—	—	—	22 49	62 89	5
van 20 tot — 30 ha . .	3 11	21 75	1 50	—	—	—	26 36	84 55	15
van 30 tot — 50 ha . .	—	14 30	3 50	—	—	—	17 80	140 53	39
van 50 tot — 100 ha . .	—	6 72	—	—	—	—	6 72	55 06	13
van 100 ha en meer	—	—	—	—	—	—	—	12 52	
Totaal . . .	**12 10**	**94 75**	**13 18**	**15**	**4 19**	**14**	**124 51**	**436 18**	**84**
KATEGORIE 2									
van 1 tot — 50 a . .	16	1	—	—	—	—	17	—	
van 50 a tot — 1 ha . .	56	8	—	—	10	—	74	—	
van 1 tot — 3 ha . .	84	7	10	13	35	—	1 49	—	
van 3 tot — 5 ha . .	2	—	—	—	—	—	2	—	
van 5 tot — 7 ha . .	—	—	—	—	—	—	—	—	
van 7 tot — 10 ha . .	—	—	—	—	1 00	—	1 00	—	
van 10 tot — 15 ha . .	—	—	—	—	—	—	—	—	
van 15 tot — 20 ha . .	—	—	—	—	—	—	—	—	
van 20 tot — 30 ha . .	—	—	—	—	—	—	—	—	
van 30 tot — 50 ha .	—	—	—	—	—	—	—	—	
van 50 tot — 100 ha . .	—	—	—	—	—	—	—	—	
van 100 ha en meer	—	—	—	—	—	—	—	—	
Totaal . . .	**1 58**	**16**	**10**	**13**	**1 45**	**—**	**3 42**	**—**	
KATEGORIE 3 : ANDERE VOORTBRENGER DI									
van 1 tot — 50 a . .	1 10	52	18	—	35	5	2 20	14	
van 50 a tot — 1 ha . .	1 03	36	6	—	80	—	2 25	—	
van 1 tot — 3 ha . .	89	1 75	10	—	20	—	2 94	18	
van 3 tot — 5 ha . .	9	—	—	—	1 33	—	1 42	24	
van 5 tot — 7 ha . .	—	—	—	—	—	—	—	—	
van 7 tot — 10 ha . .	—	80	—	—	—	—	80	1 98	
van 10 tot — 15 ha . .	—	15	—	—	—	—	15	—	
van 15 tot — 20 ha . .	—	—	—	—	—	—	—	—	
van 20 tot — 30 ha . .	—	—	—	—	—	—	—	—	
van 30 tot — 50 ha . .	—	1 00	—	—	—	—	1 00	—	
van 50 tot — 100 ha . .	—	—	—	—	3 00	—	3 00	—	
van 100 ha en meer	—	—	—	—	—	—	—	3 00	
Totaal . . .	**3 11**	**4 58**	**34**	**—**	**5 68**	**5**	**13 76**	**5 54**	
KATEGORIEEN 1 TOT 3									TE
van 1 tot — 50 a . .	1 30	56	18	—	35	5	2 44	14	
van 50 a tot — 1 ha . .	2 06	63	10	—	90	10	3 79	—	
van 1 tot — 3 ha . .	3 73	2 46	33	13	1 13	2	7 80	68	
van 3 tot — 5 ha . .	1 27	1 99	82	—	2 19	2	6 29	5 59	
van 5 tot — 7 ha . .	1 40	4 03	51	—	1 07	—	7 01	8 97	
van 7 tot — 10 ha . .	1 03	8 21	1 00	15	1 83	—	12 22	24 51	
van 10 tot — 15 ha . .	1 38	21 44	1 10	—	85	—	24 77	43 28	
van 15 tot — 20 ha . .	1 51	16 40	4 58	—	—	—	22 49	62 89	
van 20 tot — 30 ha . .	3 11	21 75	1 50	—	—	—	26 36	84 55	
van 30 tot — 50 ha . .	—	15 30	3 50	—	—	—	18 80	140 53	
van 50 tot — 100 ha . .	—	6 72	—	—	3 00	—	9 72	55 06	
van 100 ha en meer	—	—	—	—	—	—	—	15 52	
Totaal . . .	**16 79**	**99 49**	**13 62**	**28**	**11 32**	**19**	**141 69**	**441 72**	
Aangevers die geen produkten van hun bedrijf verkopen (Kat. 4 en 5) . .	**1 56**	**1 20**	**50**	**—**	**2 04**	**40**	**5 70**	**1**	
ALGEMEEN TOTAAL (Kat. 1 tot 5)	**18 35**	**100 69**	**14 12**	**28**	**13 36**	**59**	**147 39**	**441 73**	

NAAR DE GROOTTEKLASSE VAN DE BEDRIJVEN
Hun bedrijf verkopen (Kat. 1 tot 3)

Vlas	Koffie-cichorei	Hennep	Winter-koolzaad	Zomer-koolzaad	Andere olie-houdende gewassen	Tabak	Hop	Genees-krachtige en aromatische planten	TOTAAL DER NIJVER-HEIDS-GEWASSEN (28 tot 37)
29	30	31	32	33	34	35	36	37	38
ha a	ha a	ha a	ha a	ha a	ha a	ha a	ha a	ha a	ha a
ANTWERPEN									
BEROEPSLANDBOUWERS EN -VEEHOUDERS									
—	—	—	—	—	—	—	—	4	4
—	—	—	1	1	—	2	—	—	4
—	—	—	—	—	—	1	—	—	51
—	—	—	—	—	—	—	—	18	5 53
—	—	—	—	—	—	23	—	11	9 31
—	—	—	—	—	—	—	—	10	22 63
5 20	—	—	—	—	—	—	—	—	48 48
5 00	—	—	8	—	—	—	—	—	67 97
15 36	—	—	—	—	—	—	—	—	99 91
39 80	—	1 00	—	—	—	—	—	—	181 33
15 00	—	—	—	—	—	—	—	—	70 06
—	—	—	—	—	—	—	—	—	12 52
80 36	**—**	**1 00**	**9**	**1**	**—**	**26**	**—**	**43**	**518 33**
BEROEPSTUINBOUWERS									
—	—	—	—	—	—	1	—	—	1
—	—	—	—	—	—	—	—	11	11
—	—	—	—	—	—	—	—	4	4
—	—	—	—	—	—	—	—	—	—
—	—	—	—	—	—	—	—	20	20
—	—	—	—	—	—	—	—	—	—
—	—	—	—	—	—	—	—	—	—
—	—	—	—	—	—	—	—	—	—
—	—	—	—	—	—	—	—	—	—
—	—	—	—	—	—	—	—	—	—
—	—	—	—	—	—	—	—	—	—
—	—	—	—	—	—	1	—	35	36
DIE PRODUKTEN VAN HUN BEDRIJF VERKOPEN									
—	—	—	7	3	—	2 73	—	36	3 33
—	—	—	—	—	—	80	—	2	82
—	—	—	—	—	—	—	—	—	18
—	—	—	—	—	—	5	—	—	29
—	—	—	—	—	—	—	—	—	—
—	—	—	—	—	—	—	—	—	1 98
—	—	—	—	—	—	6 00	—	—	6 00
—	—	—	—	—	—	—	—	—	—
—	—	—	—	—	—	—	—	—	—
—	—	—	—	—	—	—	—	—	—
—	—	—	—	—	—	—	—	—	—
—	—	—	—	—	—	—	—	—	3 00
—	—	—	7	3	—	9 58	—	38	15 60
IN DE SAMEN									
—	—	—	7	3	—	2 74	—	40	3 38
—	—	—	1	1	—	82	—	13	97
—	—	—	—	—	—	1	—	4	73
—	—	—	—	—	—	5	—	18	5 82
—	—	—	—	—	—	23	—	31	9 51
—	—	—	—	—	—	—	—	10	24 61
5 20	—	—	—	—	—	6 00	—	—	54 48
5 00	—	—	8	—	—	—	—	—	67 97
15 36	—	—	—	—	—	—	—	—	99 91
39 80	—	1 00	—	—	—	—	—	—	181 33
15 00	—	—	—	—	—	—	—	—	70 06
—	—	—	—	—	—	—	—	—	15 52
80 36	**—**	**1 00**	**16**	**4**	**—**	**9 85**	**—**	**1 16**	**534 29**
—	—	—	**10**	—	**5**	**35**	**11**	—	**62**
80 36	**—**	**1 00**	**26**	**4**	**5**	**10 20**	**11**	**1 16**	**534 91**

OPPERVLAKTE VAN DE TEELTEN

Aangevers die produkten van

GROOTTEKLASSE	Vroege aardappelen	Half-vroege aardappelen	Late aardappelen	TOTAAL DER AARDAPPELEN (39 tot 41)	Voeder- en halfsuikerbieten	Voederwortelen	Rapen	Koolrapen (rutabaga's)	Andere wortel- en knolgewassen
	39	40	41	42	43	44	45	46	47
	ha a	ha a	ha a	ha a	ha a	ha a	ha a	ha a	ha a
PROVINCIE									
KATEGORIE 1									
van 1 tot — 50 a . .	6 03	3 97	6 08	16 08	6 75	10	—	—	2
van 50 a tot — 1 ha . .	42 79	17 90	34 18	94 87	66 16	2 53	22	7	77
van 1 tot — 3 ha . .	420 56	176 16	275 27	871 99	848 60	24 42	3 08	1 11	7 16
van 3 tot — 5 ha . .	492 38	302 40	392 02	1 186 80	1 258 10	38 56	3 02	1 40	3 26
van 5 tot — 7 ha . .	309 04	309 67	335 90	954 61	1 124 76	19 75	5 63	40	2 11
van 7 tot — 10 ha . .	244 08	351 73	398 08	993 89	1 397 13	43 67	5 80	1 19	1 16
van 10 tot — 15 ha . .	103 90	276 50	350 88	731 28	1 141 79	32 85	4 20	1 75	4 61
van 15 tot — 20 ha . .	31 16	119 01	144 08	294 25	447 77	15 79	2 00	50	—
van 20 tot — 30 ha . .	9 92	76 38	54 84	141 14	175 34	5 70	1 00	—	—
van 30 tot — 50 ha . .	7 65	45 40	25 02	78 07	46 26	2 37	80	—	35
van 50 tot — 100 ha . .	—	8 55	35 13	43 68	6 95	—	—	—	—
van 100 ha en meer	—	4 79	24 10	28 89	—	—	—	—	—
Totaal . . .	**1 667 51**	**1 692 46**	**2 075 58**	**5 435 55**	**6 519 61**	**185 74**	**25 75**	**6 42**	**19 44**
KATEGORIE 2									
van 1 tot — 50 a . .	5 84	3 55	7 88	17 27	1 69	—	—	—	—
van 50 a tot — 1 ha . .	15 95	8 11	18 40	42 46	16 53	22	—	5	17
van 1 tot — 3 ha . .	47 03	24 74	42 72	114 49	91 38	1 40	—	5	79
van 3 tot — 5 ha . .	7 52'	2 96	5 79	16 27	16 52	53	—	—	10
van 5 tot — 7 ha . .	1 18	2 12	1 77	5 07	6 35	10	1 00	—	—
van 7 tot — 10 ha . .	25	40	59	1 24	1 07	—	—	—	—
van 10 tot — 15 ha . .	20	—	5	25	60	—	—	—	—
van 15 tot — 20 ha . .	1 00	1 00	1 60	3 60	80	—	—	20	—
van 20 tot — 30 ha . .	89	—	28	1 17	3 71	—	—	—	—
van 30 tot — 50 ha . .	—	—	—	—	—	—	—	—	—
van 50 tot — 100 ha . .	50	15	2 65	3 30	—	1 00	—	25	—
van 100 ha en meer	—	—	—	—	—	—	—	—	—
Totaal . . .	**80 36**	**43 03**	**81 73**	**205 12**	**138 65**	**3 25**	**1 00**	**55**	**1 06**
KATEGORIE 3 : ANDERE VOORTBRENGERS									
van 1 tot — 50 a . .	45 03	49 77	70 14	164 94	40 52	1 67	98	44	38
van 50 a tot — 1 ha . .	52 64	91 54	94 38	238 56	162 55	4 41	35	21	73
van 1 tot — 3 ha . .	55 30	100 85	127 86	284 01	283 87	5 35	1 21	1 13	79
van 3 tot — 5 ha . .	10 33	29 36	32 93	72 62	93 71	1 16	90	20	1 48
van 5 tot — 7 ha . .	2 36	8 15	11 16	21 67	23 90	1 98	—	—	50
van 7 tot — 10 ha . .	4 19	10 98	9 42	24 59	31 65	—	30	—	—
van 10 tot — 15 ha . .	62	2 16	1 67	4 45	7 37	—	—	—	—
van 15 tot — 20 ha . .	20	2 35	1 56	4 11	5 05	—	—	—	—
van 20 tot — 30 ha . .	20	70	90	1 80	2 00	—	—	—	—
van 30 tot — 50 ha . .	65	1 80	3 45	5 90	5 28	—	—	—	—
van 50 tot — 100 ha . .	—	1 50	2 00	3 50	2 30	—	—	—	—
van 100 ha en meer	3 00	20	56 22	59 42	19 13	—	—	—	—
Totaal . . .	**174 52**	**299 36**	**411 69**	**885 57**	**677 33**	**14 57**	**3 74**	**1 98**	**3 88**
KATEGORIEEN 1 TOT 3									
van 1 tot — 50 a . .	56 90	57 29	84 10	198 29	48 96	1 77	98	44	40
van 50 a tot — 1 ha . .	111 38	117 55	146 96	375 89	245 24	7 16	57	33	1 67
van 1 tot — 3 ha . .	522 89	301 75	445 85	1 270 49	1 223 85	31 17	4 29	2 29	8 74
van 3 tot — 5 ha . .	510 23	334 72	430 74	1 275 69	1 368 33	40 25	3 92	1 60	4 84
van 5 tot — 7 ha . .	312 58	319 94	348 83	981 35	1 155 01	21 83	6 63	40	2 61
van 7 tot — 10 ha . .	248 52	363 11	408 09	1 019 72	1 429 85	43 67	6 10	1 19	1 16
van 10 tot — 15 ha . .	104 72	278 66	352 60	735 98	1 149 76	32 85	4 20	1 75	4 61
van 15 tot — 20 ha . .	32 36	122 36	147 24	301 96	453 62	15 79	2 00	70	—
van 20 tot — 30 ha . .	11 01	77 08	56 02	144 11	181 05	5 70	1 00	—	—
van 30 tot — 50 ha . .	8 30	47 20	28 47	83 97	51 54	2 37	80	—	35
van 50 tot — 100 ha . .	50	10 20	39 78	50 48	9 25	1 00	—	25	—
van 100 ha en meer	3 00	4 99	80 32	88 31	19 13	—	—	—	—
Totaal . . .	**1 922 39**	**2 034 85**	**2 569 00**	**6 526 24**	**7 335 59**	**203 56**	**30 49**	**8 95**	**24 38**
Aangevers die geen produkten van hun bedrijf verkopen (Kat. 4 en 5) . .	**106 53**	**220 41**	**257 14**	**584 08**	**55 69**	**1 94**	**18**	**1 03**	**74**
ALGEMEEN TOTAAL (Kat. 1 tot 5)	**2 028 92**	**2 255 26**	**2 826 14**	**7 110 32**	**7 391 28**	**205 50**	**30 67**	**9 98**	**25 12**

AAR DE GROOTTEKLASSE VAN DE BEDRIJVEN
un bedrijf verkopen (Kat. 1 tot 3)

TOTAAL DER WORTEL- EN KNOL- GEWASSEN (43 tot 47)	Inkarnaat of Franse klaver	Rode-, violet- of gewone klaver	Andere klaver	Luzerne	Hanekam	Inkuil-maïs	Voeder-maïs	Voeder- en mergkolen	Andere groenvoeder-gewassen	TOTAAL DER GROEN-VOEDER-GEWASSEN (49 tot 57)
48	49	50	51	52	53	54	55	56	57	58
ha a	ha a	ha a	ha a	ha a	ha a	ha a	ha a	ha a	ha a	ha a
ANTWERPEN										
BEROEPSLANDBOUWERS EN -VEEHOUDERS										
6 87	5	12	13	7	—	—	19	2	14	72
69 75	31	1 75	30	—	—	10	3 51	80	3 94	10 71
884 37	5 15	36 06	10 53	2 66	—	78	54 56	7 54	61 81	179 09
1 304 34	9 54	64 84	17 26	3 18	—	2 31	41 52	7 03	78 61	224 29
1 152 65	7 68	58 64	14 34	73	—	3 61	17 90	5 67	50 63	159 20
1 448 95	2 62	37 25	11 38	4 67	—	6 68	14 79	3 41	50 16	130 96
1 185 20	3 80	20 59	9 60	16 86	10	8 72	17 13	6 77	31 74	115 31
466 06	20	13 34	2 90	14 37	—	1 95	7 47	2 31	17 12	59 66
182 04	—	5 70	—	5 30	—	4 85	3 70	1 45	2 05	23 05
49 78	—	4 00	—	22 50	—	—	—	—	—	26 50
6 95	—	—	—	9 33	—	—	—	—	—	9 33
—	—	—	—	—	—	—	—	—	—	—
6 756 96	**29 35**	**242 29**	**66 44**	**79 67**	**10**	**29 00**	**160 77**	**35 00**	**296 20**	**938 82**
BEROEPSTUINBOUWERS										
1 69	—	2	—	2	—	—	13	—	17	34
16 97	11	27	9	46	—	—	42	5	1 27	2 67
93 62	68	1 44	56	1 21	—	2	4 30	1 98	6 06	16 25
17 15	5	61	—	—	—	—	49	64	1 85	3 64
7 45	—	—	—	—	—	—	—	16	15	31
1 07	—	—	—	—	—	—	—	—	—	—
60	—	—	—	—	—	—	—	—	—	—
1 00	—	—	—	—	—	—	—	—	—	—
3 71	—	—	—	—	—	—	—	—	—	—
—	—	—	—	—	—	—	—	—	—	—
1 25	—	—	—	—	—	1 00	—	—	—	1 00
—	—	—	—	—	—	—	—	—	—	—
144 51	**84**	**2 34**	**65**	**1 69**	**—**	**1 02**	**5 34**	**2 83**	**9 50**	**24 21**
DIE PRODUKTEN VAN HUN BEDRIJF VERKOPEN										
43 99	9	39	3	4	—	21	1 57	76	2 67	5 76
168 25	5	2 26	51	19	—	16	4 19	1 72	5 20	14 28
292 35	1 73	5 07	1 55	1 20	—	30	5 88	1 63	9 42	26 78
97 45	47	3 21	1 48	5	—	—	1 04	40	4 78	11 43
26 38	50	1 81	66	—	—	—	33	55	50	4 35
31 95	—	30	—	—	—	—	1 20	80	3 15	5 45
7 37	—	20	—	—	—	—	—	—	—	20
5 05	—	65	—	40	—	—	—	—	30	1 35
2 00	—	—	—	—	—	—	—	—	—	—
5 28	—	—	—	—	—	—	1 00	—	—	1 00
2 30	—	—	—	—	—	—	—	—	—	—
19 13	—	4 05	—	—	—	—	7 40	—	—	11 45
701 50	**2 84**	**17 94**	**4 23**	**1 88**	**—**	**67**	**22 61**	**5 86**	**26 02**	**82 05**
DE SAMEN										
52 55	14	53	16	13	—	21	1 89	78	2 98	6 82
254 97	47	4 28	90	65	—	26	8 12	2 57	10 41	27 66
1 270 34	7 56	42 57	12 64	5 07	—	1 10	64 74	11 15	77 29	222 12
1 418 94	10 06	68 66	18 74	3 23	—	2 31	43 05	8 07	85 24	239 36
1 186 48	8 18	60 45	15 00	73	—	3 61	18 23	6 38	51 28	163 86
1 481 97	2 62	37 55	11 38	4 67	—	6 68	15 99	4 21	53 31	136 41
1 193 17	3 80	20 79	9 60	16 86	10	8 72	17 13	6 77	31 74	115 51
472 11	20	13 99	2 90	14 77	—	1 95	7 47	2 31	17 42	61 01
187 75	—	5 70	—	5 30	—	4 85	3 70	1 45	2 05	23 05
55 06	—	4 00	—	22 50	—	—	1 00	—	—	27 50
10 50	—	—	—	9 33	—	1 00	—	—	—	10 33
19 13	—	4 05	—	—	—	—	7 40	—	—	11 45
7 602 97	**33 03**	**262 57**	**71 32**	**83 24**	**10**	**30 69**	**188 72**	**43 69**	**331 72**	**1 045 08**
59 58	**39**	**1 54**	**64**	**19**	**—**	**42**	**5 11**	**1 59**	**5 31**	**15 19**
7 662 55	**33 42**	**264 11**	**71 96**	**83 43**	**10**	**31 11**	**193 83**	**45 28**	**337 03**	**1 060 27**

OPPERVLAKTE VAN DE TEELTEN
Aangevers die produkten van

GROOTTEKLASSE	Graszaad	Klaverzaad	Zaad van suikerbieten	Zaad van koffiecichorei	Zaad van voederbieten	Raapzaad	Andere zaden	Pootaardappelen	TOTAAL landbouwzaden en pootgoed voor de verkoop (59 tot 66)	Nog niet genoemde landbouwteelten	Tuinbouwzaden en plantgoed voor eigen behoeften
	59	60	61	62	63	64	65	66	67	68	69
	ha a	ha a	ha a	ha a	ha a	ha a	ha a	ha a	ha a	ha a	ha a
PROVINCIE											
KATEGORIE 1											
van 1 tot — 50 a	—	—	—	—	—	—	—	—	—	8	15
van 50 a tot — 1 ha	—	—	—	—	—	—	—	—	—	24	33
van 1 tot — 3 ha	—	—	—	—	—	1	—	—	1	2 29	1 33
van 3 tot — 5 ha	—	—	—	—	—	—	—	—	—	2 64	49
van 5 tot — 7 ha	—	—	—	—	—	—	—	—	—	1 83	40
van 7 tot — 10 ha	—	—	—	—	—	8	—	—	8	1 01	1 11
van 15 tot — 20 ha	—	—	—	—	2	26	—	—	28	3 45	40
van 15 tot — 20 ha	40	—	—	—	1	24	—	1 50	2 15	75	10
van 20 tot — 30 ha	—	—	—	—	—	—	39	50	89	9	56
van 30 tot — 50 ha	7 80	—	—	—	—	30	2 70	—	10 80	2 40	—
van 50 tot — 100 ha	11 48	—	—	—	—	—	—	—	11 48	6 20	—
van 100 ha en meer	—	—	—	—	—	—	—	—	—	4 43	—
Totaal . . .	**19 68**	—	—	—	**3**	**89**	**3 09**	**2 00**	**25 69**	**25 41**	**4 87**
KATEGORIE 2											
van 1 tot — 50 a	—	—	—	—	—	—	—	—	—	1	95
van 50 a tot — 1 ha	—	—	—	—	—	—	32	—	32	11	1 65
van 1 tot — 3 ha	—	—	—	—	—	—	—	—	—	8	2 75
van 3 tot — 5 ha	—	—	—	—	—	—	—	—	—	9	34
van 5 tot — 7 ha	—	—	—	—	—	—	—	—	—	—	10
van 7 tot — 10 ha	—	—	—	—	—	—	—	—	—	—	—
van 10 tot — 15 ha	—	—	—	—	—	—	—	—	—	—	—
van 15 tot — 20 ha	—	—	—	—	—	—	—	—	—	—	—
van 20 tot — 30 ha	—	—	—	—	—	—	—	—	—	1	—
van 30 tot — 50 ha	—	—	—	—	—	—	—	—	—	—	—
van 50 tot — 100 ha	—	—	—	—	—	—	—	—	—	—	—
van 100 ha en meer	—	—	—	—	—	—	—	—	—	—	—
Totaal . . .	—	—	—	—	—	—	**32**	—	**32**	**30**	**5 79**
KATEGORIE 3 : ANDERE VOORTBRENGER											
van 1 tot — 50 a	—	—	—	—	—	5	1	—	6	95	66
van 50 a tot — 1 ha	—	—	—	—	3	2	—	4	9	1 22	73
van 1 tot — 3 ha	—	—	—	—	—	1	—	—	1	47	65
van 3 tot — 5 ha	—	—	—	—	—	—	—	—	—	10	1 60
van 5 tot — 7 ha	—	—	—	—	—	—	—	—	—	—	—
van 7 tot — 10 ha	—	—	—	—	—	—	—	—	—	—	1 02
van 10 tot — 15 ha	—	—	—	—	—	—	—	—	—	—	—
van 15 tot — 20 ha	—	—	—	—	—	—	—	—	—	—	—
van 20 tot — 30 ha	—	—	—	—	—	—	—	—	—	—	—
van 30 tot — 50 ha	—	—	—	—	—	—	—	—	—	—	—
van 50 tot — 100 ha	—	—	—	—	—	—	—	—	—	5	—
van 100 ha en meer	—	—	—	—	—	—	—	—	—	—	—
Totaal . . .	—	—	—	—	**3**	**8**	**1**	**4**	**16**	**2 79**	**4 66**
KATEGORIEEN 1 TOT 3											
van 1 tot — 50 a	—	—	—	—	—	5	1	—	6	1 04	1 76
van 50 a tot — 1 ha	—	—	—	—	3	2	32	4	41	1 57	2 71
van 1 tot — 3 ha	—	—	—	—	—	2	—	—	2	2 84	4 73
van 3 tot — 5 ha	—	—	—	—	—	—	—	—	—	2 83	2 43
van 5 tot — 7 ha	—	—	—	—	—	—	—	—	—	1 83	50
van 7 tot — 10 ha	—	—	—	—	—	8	—	—	8	1 01	2 13
van 10 tot — 15 ha	—	—	—	—	2	26	—	—	28	3 45	40
van 15 tot — 20 ha	40	—	—	—	1	24	—	1 50	2 15	75	10
van 20 tot — 30 ha	—	—	—	—	—	—	39	50	89	10	56
van 30 tot — 50 ha	7 80	—	—	—	—	30	2 70	—	10 80	2 40	—
van 50 tot — 100 ha	11 48	—	—	—	—	—	—	—	11 48	6 25	—
van 100 ha en meer	—	—	—	—	—	—	—	—	—	4 43	—
Totaal . . .	**19 68**	—	—	—	**6**	**97**	**3 42**	**2 04**	**26 17**	**28 50**	**15 32**
Aangevers die geen produkten van hun bedrijf verkopen (Kat. 4 en 5)	**6**	—	—	—	—	—	**9**	—	**15**	**97**	**1 51**
ALGEMEEN TOTAAL (Kat. 1 tot 5)	**19 74**	—	—	—	**6**	**97**	**3 51**	**2 04**	**26 32**	**29 47**	**16 83**

AAR DE GROOTTEKLASSE VAN DE BEDRIJVEN
n bedrijf verkopen (Kat. 1 tot 3)

nbouw-elten oor de rkoop n open cht en er glas)	Moes-tuinen	Fruit in open lucht voor eigen gebruik	Grasteelt voor eigen gebruik	**TOTAAL tuinbouw-teelten voor eigen gebruik (71 tot 73)**	Wijmen-aan-plantingen	Braakgrond	**BETEELDE OPPER-VLAKTE**	**TUSSENTEELTEN**				
								Aard-appelen	Voeder-wortelen	Klaver	Luzerne	Andere
70	71	72	73	74	75	76	77					
a a	ha a	ha a	ha a	ha a	ha a	ha a	ha a	ha a	ha a	ha a	ha a	ha a
NTWERPEN												
EROEPSLANDBOUWERS EN -VEEHOUDERS												
10 05	3 67	2 17	4	5 88	—	72	65 14	—	—	—	—	—
51 95	9 51	4 41	5	13 97	1 30	2 85	561 95	—	—	—	—	—
92 10	47 86	24 32	28	72 46	16 46	36 50	7 963 74	21	—	20	—	66
370 22	51 11	30 55	14	81 80	3 44	55 54	14 455 35	3	64	—	—	—
265 27	44 21	23 95	2	68 18	5 90	42 90	15 426 32	60	—	—	—	25
227 61	50 27	33 36	7	83 70	6 07	65 13	23 382 92	—	—	—	—	—
201 23	36 79	27 73	—	64 52	1 25	111 67	23 483 34	—	—	—	—	8
123 96	12 03	11 03	7	23 13	—	33 86	10 848 46	—	—	—	—	—
141 67	5 08	6 28	—	11 36	—	52 61	4 802 18	—	—	—	—	—
126 83	2 94	2 81	—	5 75	12 00	39 14	2 347 16	—	—	—	—	—
37 72	11	—	—	11	—	—	964 71	—	—	—	—	—
68 46	2	—	—	2	—	—	794 97	—	—	—	—	—
117 07	**263 60**	**166 61**	**67**	**430 88**	**46 42**	**440 92**	**105 096 24**	**84**	**64**	**20**	—	**99**
EROEPSTUINBOUWERS												
133 07	6 96	2 52	5	9 53	—	3 55	173 67	—	—	—	—	—
345 75	5 90	2 34	16	8 40	5	11 96	488 01	45	2	—	—	—
765 19	9 03	4 43	34	13 80	25	24 55	1 565 21	12	—	—	—	18
149 94	97	1 08	6	2 11	1 25	5 78	356 09	—	—	—	—	—
89 87	25	5	2	32	1	6 30	181 67	—	—	—	—	—
74 78	17	15	—	32	—	—	117 26	—	—	—	—	—
132 57	2	20	1	23	—	5 44	172 23	—	—	—	3 40	—
23 05	—	—	—	—	—	—	47 93	—	—	—	—	—
62 22	10	10	—	20	—	—	107 99	—	—	—	—	1 50
—	—	—	—	—	—	—	—	—	—	—	—	—
55 75	—	50	10	60	—	20	117 40	—	—	—	—	—
—	—	—	—	—	—	—	—	—	—	—	—	—
832 19	**23 40**	**11 37**	**74**	**35 51**	**1 56**	**57 78**	**3 327 46**	**57**	**2**	—	**3 40**	**1 68**
IE PRODUKTEN VAN HUN BEDRIJF VERKOPEN												
257 09	97 35	46 52	32	144 19	2 95	33 37	947 22	6	—	—	—	—
173 15	61 47	30 66	10	92 23	3 25	38 36	2 079 15	—	—	—	—	—
158 57	53 81	32 99	14	86 94	9 41	89 36	4 367 52	9	5	—	—	30
68 34	9 34	9 93	—	19 27	—	20 03	1 963 66	5	5	—	—	—
30 18	3 66	2 19	—	5 85	6 00	3 87	831 86	—	—	—	—	—
40 26	1 84	2 82	—	4 66	—	2 66	1 077 99	—	—	—	—	—
19 24	1 42	1 10	—	2 52	—	5 30	591 46	—	—	—	—	—
10 28	20	1 71	—	1 91	—	3 00	415 28	—	—	—	—	—
2 31	—	93	—	93	—	—	243 28	—	—	—	—	—
44 01	36	75	9	1 20	—	—	393 36	—	—	—	—	—
80	13	—	—	13	—	—	303 09	—	—	—	—	—
18 96	50	1 00	—	1 50	—	—	607 25	—	—	—	—	—
823 19	**230 08**	**130 60**	**65**	**361 33**	**21 61**	**195 95**	**13 821 12**	**20**	**10**	—	—	**30**
E SAMEN												
400 21	107 98	51 21	41	159 60	2 95	37 64	1 186 03	6	—	—	—	—
570 85	76 88	37 41	31	114 60	4 60	53 17	3 129 11	45	2	—	—	—
415 86	110 70	61 74	76	173 20	26 12	150 41	13 896 47	42	5	20	—	1 14
588 50	61 42	41 56	20	103 18	4 69	81 35	16 775 10	8	69	—	—	—
385 32	48 12	26 19	4	74 35	11 91	53 07	16 439 85	60	—	—	—	25
342 65	52 28	36 33	7	88 68	6 07	67 79	24 578 17	—	—	—	—	—
353 04	38 23	29 03	1	67 27	1 25	122 41	24 247 03	—	—	—	3 40	8
157 29	12 23	12 74	7	25 04	—	36 86	11 311 67	—	—	—	—	—
206 20	5 18	7 31	—	12 49	—	52 61	5 153 45	—	—	—	—	1 50
170 84	3 30	3 56	9	6 95	12 00	39 14	2 740 52	—	—	—	—	—
94 27	24	50	10	84	—	20	1 385 20	—	—	—	—	—
87 42	52	1 00	—	1 52	—	—	1 402 22	—	—	—	—	—
1 772 45	**517 08**	**308 58**	**2 06**	**827 72**	**69 59**	**694 65**	**122 244 82**	**1 61**	**76**	**20**	**3 40**	**2 97**
—	**1 523 53**	**653 42**	**5 34**	**2 182 29**	**4 36**	**348 03**	**4 618 81**	**6**	**6**	—	—	**3**
1 772 45	**2 040 61**	**962 00**	**7 40**	**3 010 01**	**73 95**	**1 042 68**	**126 863 63**	**1 67**	**82**	**20**	**3 40**	**3 00**

OPPERVLAKTE VAN DE TEELTEN
Aangevers die produkten van

GROOTTEKLASSE	Tijdelijk maailand: Italiaans ray-grass	Tijdelijk maailand: ander	Tijdelijk weiland	Blijvend maailand	Blijvend weiland	TOTAAL GRASLAND (1 tot 5)	Wintertarwe	Wisseltarwe	Zomertarwe
	1	2	3	4	5	6	7	8	9
	ha a	ha a	ha a	ha a	ha a	ha a	ha a	ha a	ha a
PROVINCIE									
KATEGORIE 1 :									
van 1 tot — 50 a . .	11	—	38	5 24	18 64	24 37	10 97	29	1 70
van 50 a tot — 1 ha . .	6 52	40	1 85	72 18	189 88	270 83	120 34	39	24 57
van 1 tot — 3 ha . .	178 86	24 12	34 16	1 163 93	2 671 86	4 072 93	1 770 54	8 13	305 21
van 3 tot — 5 ha . .	343 89	37 08	57 64	2 005 19	4 809 05	7 252 85	3 313 21	11 48	446 63
van 5 tot — 7 ha . .	244 26	32 54	79 29	1 541 60	4 392 01	6 289 70	2 713 33	10 56	340 70
van 7 tot — 10 ha . .	245 44	49 33	70 50	1 604 24	5 509 81	7 479 32	3 338 87	21 91	506 31
van 10 tot — 15 ha . .	186 15	51 62	179 96	1 559 67	6 445 30	8 422 70	4 211 43	40 96	735 36
van 15 tot — 20 ha . .	93 30	24 51	135 11	820 81	4 236 11	5 309 84	2 510 82	14 04	561 19
van 20 tot — 30 ha . .	81 64	26 02	159 66	722 40	4 904 51	5 894 23	2 984 96	45 87	728 54
van 30 tot — 50 ha . .	41 39	25 09	153 95	426 07	4 154 69	4 801 19	2 900 59	52 90	754 86
van 50 tot — 100 ha . .	34 27	31 40	81 48	343 57	3 917 03	4 407 75	3 243 45	42 77	1 080 88
van 100 ha en meer	8 00	—	—	294 36	1 216 68	1 519 04	1 399 49	30 60	427 83
Totaal . . .	**1 463 83**	**302 11**	**953 98**	**10 559 26**	**42 465 57**	**55 744 75**	**28 518 00**	**279 90**	**5 913 78**
KATEGORIE 2									
van 1 tot — 50 a . .	96	38	59	3 83	27 14	32 90	7 25	3	3 04
van 50 a tot — 1 ha . .	95	86	3 00	10 93	42 94	58 68	26 92	35	13 26
van 1 tot — 3 ha . .	3 27	2 45	4 01	43 03	139 54	192 30	95 64	1 95	34 31
van 3 tot — 5 ha . .	4 29	10	40	15 90	62 75	83 44	32 65	1 47	12 63
van 5 tot — 7 ha . .	35	66	—	9 80	30 64	41 45	15 25	—	7 30
van 7 tot — 10 ha . .	—	—	—	5 33	4 84	10 17	5 30	—	—
van 10 tot — 15 ha . .	—	—	—	1 97	22 48	24 45	57	—	30
van 15 tot — 20 ha . .	—	—	1 00	1 00	6 75	8 75	—	—	
van 20 tot — 30 ha . .	—	—	—	—	—	—	—	—	
van 30 tot — 50 ha . .	1 00	—	—	95	10 60	12 55	3 50	—	—
van 50 tot — 100 ha . .	—	—	—	—	—	—	—	—	—
van 100 ha en meer	—	—	—	—	—	—	—	—	—
Totaal . . .	**10 82**	**4 45**	**9 00**	**92 74**	**347 68**	**464 69**	**187 08**	**3 80**	**70 84**
KATEGORIE 3 : ANDERE VOORTBRENGERS									
van 1 tot — 50 a . .	4 65	1 51	3 89	67 02	210 51	287 58	80 27	1 24	23 64
van 50 a tot — 1 ha . .	27 91	4 73	17 04	305 44	913 10	1 268 22	350 89	2 26	64 65
van 1 tot — 3 ha . .	72 23	20 68	39 69	683 90	2 179 44	2 995 94	690 91	3 41	90 62
van 3 tot — 5 ha . .	24 87	8 75	10 47	260 33	998 17	1 302 59	252 37	1 80	48 30
van 5 tot — 7 ha . .	10 97	7 10	8 75	101 91	443 69	572 42	66 57	—	26 52
van 7 tot — 10 ha . .	4 20	1 84	5 95	74 64	331 25	417 88	60 23	30	10 00
van 10 tot — 15 ha . .	2 75	4 75	—	71 70	258 22	337 42	34 69	—	9 87
van 15 tot — 20 ha . .	4 90	15 00	2 20	32 42	242 01	296 53	35 24	—	19 15
van 20 tot — 30 ha . .	3 00	—	—	53 46	198 76	255 22	21 77	35	14 00
van 30 tot — 50 ha . .	2 65	4 15	—	20 80	159 43	187 03	10 00	—	16 30
van 50 tot — 100 ha . .	30 00	6 00	—	115 87	111 67	263 54	44 50	—	6 00
van 100 ha en meer	—	—	—	3 00	46 89	49 89	39 10	—	21 07
Totaal . . .	**188 13**	**74 51**	**87 99**	**1 790 49**	**6 093 14**	**8 234 26**	**1 686 54**	**9 36**	**350 12**
KATEGORIEEN 1 TOT 3									
van 1 tot — 50 a . .	5 72	1 89	4 86	76 09	256 29	344 85	98 49	1 56	28 38
van 50 a tot — 1 ha . .	35 38	5 99	21 89	388 55	1 145 92	1 597 73	498 15	3 00	102 48
van 1 tot — 3 ha . .	254 36	47 25	77 86	1 890 86	4 990 84	7 261 17	2 557 09	13 49	430 14
van 3 tot — 5 ha . .	373 05	45 93	68 51	2 281 42	5 869 97	8 638 88	3 598 23	14 75	507 56
van 5 tot — 7 ha . .	255 58	40 30	88 04	1 653 31	4 866 34	6 903 57	2 795 15	10 56	374 52
van 7 tot — 10 ha . .	249 64	51 17	76 45	1 684 21	5 845 90	7 907 37	3 404 40	22 21	516 31
van 10 tot — 15 ha . .	188 90	56 37	179 96	1 633 34	6 726 00	8 784 57	4 246 69	40 96	745 53
van 15 tot — 20 ha . .	98 20	39 51	138 31	854 23	4 484 87	5 615 12	2 546 06	14 04	580 34
van 20 tot — 30 ha . .	84 64	26 02	159 66	775 86	5 103 27	6 149 45	3 006 73	46 22	742 54
van 30 tot — 50 ha . .	45 04	29 24	153 95	447 82	4 324 72	5 000 77	2 914 09	52 90	771 16
van 50 tot — 100 ha . .	64 27	37 40	81 48	459 44	4 028 70	4 671 29	3 287 95	42 77	1 086 88
van 100 ha en meer	8 00	—	—	297 36	1 263 57	1 568 93	1 438 59	30 60	448 90
Totaal . . .	**1 662 78**	**381 07**	**1 050 97**	**12 442 49**	**48 906 39**	**64 443 70**	**30 391 62**	**293 06**	**6 334 74**
Aangevers die geen produkten van hun bedrijf verkopen (Kat. 4 en 5) . .	**24 30**	**39 17**	**45 25**	**526 66**	**1 370 98**	**2 006 36**	**292 94**	**4 07**	**57 89**
ALGEMEEN TOTAAL (Kat. 1 tot 5)	**1 687 08**	**420 24**	**1 096 22**	**12 969 15**	**50 277 37**	**66 450 06**	**30 684 56**	**297 13**	**6 392 63**

NAAR DE GROOTTEKLASSE VAN DE BEDRIJVEN
hun bedrijf verkopen (Kat. 1 tot 3)

	Winter-rogge	Zomer-rogge	Spelt	Winter-gerst	Zomer-gerst	Haver	Boekweit	Korrel-maïs	Masteluin	Andere graan-gewassen	TOTAAL DER GRAANGE-WASSEN (7 tot 19)
	10	11	12	13	14	15	16	17	18	19	20
	ha a	ha a	ha a	ha a	ha a	ha a	ha a	ha a	ha a	ha a	ha a
BRABANT											
BEROEPSLANDBOUWERS EN -VEEHOUDERS											
	6 99	18	—	37	85	4 49	—	75	—	—	26 59
	74 92	6 58	42	9 51	5 60	60 83	1 37	2 39	8	5	307 05
	945 95	61 57	1 75	255 15	99 65	1 302 87	9 73	10 21	2 79	1 38	4 774 93
	1 291 76	76 79	3 85	723 63	257 66	2 499 53	5 90	6 92	5 87	5 76	8 648 99
	758 86	38 56	1 30	730 73	328 31	2 033 71	7 79	4 09	4 44	1 88	6 974 26
	632 47	38 50	3 80	921 85	526 49	2 592 32	7 91	3 13	2 10	1 85	8 597 51
	474 22	26 48	5 95	1 198 73	904 45	3 212 69	9 29	2 40	1 25	2 57	10 825 78
	188 25	18 00	1 00	738 56	649 50	1 832 83	4 64	60	1 39	7 45	6 528 27
	181 59	12 04	4 96	785 90	792 85	1 960 36	8 17	1 46	1 00	4 15	7 511 85
	101 16	14 70	2 85	640 16	873 38	1 554 37	12 02	1 92	—	5 00	6 913 91
	58 10	6 45	1 00	820 55	1 055 22	1 434 01	—	50	—	6 80	7 749 73
	4 50	—	—	372 58	466 26	411 59	—	5 00	—	—	3 117 85
	1 718 77	**299 85**	**26 88**	**7 197 72**	**5 960 22**	**18 899 60**	**66 82**	**39 37**	**18 92**	**36 89**	**71 976 72**
BEROEPSTUINBOUWERS											
	3 29	53	—	—	86	3 38	—	66	3	—	19 07
	9 62	1 04	10	23	3 46	16 37	14	1 39	—	—	72 88
	37 69	3 33	30	6 42	6 38	76 10	20	49	—	2	262 83
	10 18	45	—	2 06	2 00	30 48	—	43	—	—	92 35
	6 84	60	—	75	3 55	13 02	—	10	—	—	47 41
	1 46	20	—	33	—	4 91	—	55	—	—	12 75
	60	—	—	—	2 70	20	—	5	—	—	4 42
	1 50	—	—	—	—	2 00	—	—	—	—	3 50
	—	—	—	—	—	—	—	—	—	—	—
	—	—	—	40	1 30	77	—	—	—	—	5 97
	—	—	—	—	—	—	—	—	—	—	—
	—	—	—	—	—	—	—	—	—	—	—
	71 18	**6 15**	**40**	**10 19**	**20 25**	**147 23**	**34**	**3 67**	**3**	**2**	**521 18**
DE PRODUKTEN VAN HUN BEDRIJF VERKOPEN											
	49 36	4 70	—	4 56	4 68	33 31	5	7 82	12	5	209 80
	177 69	15 59	65	24 71	16 30	165 28	2 44	9 26	13	30	830 15
	313 62	24 27	34	106 52	57 18	462 56	2 28	4 97	1 09	2 78	1 760 55
	93 91	4 60	—	53 92	39 47	218 77	—	71	—	39	714 24
	24 84	98	—	19 05	18 31	64 43	2 00	—	20	66	223 56
	21 62	21	—	17 83	15 69	47 22	—	8	—	1 49	174 67
	3 88	—	—	8 12	6 76	27 88	60	95	—	30	93 05
	5 30	10	—	6 92	16 56	30 36	—	—	—	—	113 63
	—	—	—	9 40	8 75	9 27	—	—	—	—	63 54
	4 00	—	—	2 75	9 80	9 44	—	—	—	—	52 29
	—	—	—	20 20	7 50	23 60	90	—	—	—	102 70
	—	—	—	14 40	21 00	11 95	—	—	—	—	107 52
	694 22	**50 45**	**99**	**288 38**	**222 00**	**1 104 07**	**8 27**	**23 79**	**1 54**	**5 97**	**4 445 70**
SAMEN											
	59 64	5 41	—	4 93	6 39	41 18	5	9 23	15	5	255 46
	262 23	23 21	1 17	34 45	25 36	242 48	3 95	13 04	21	35	1 210 08
	1 297 26	89 17	2 39	368 09	163 21	1 841 53	12 21	15 67	3 88	4 18	6 798 31
	1 395 85	81 84	3 85	779 61	299 13	2 748 78	5 90	8 06	5 87	6 15	9 455 58
	790 54	40 14	1 30	750 53	350 17	2 111 16	9 79	4 19	4 64	2 54	7 245 23
	655 55	38 91	3 80	940 01	542 18	2 644 45	7 91	3 76	2 10	3 34	8 784 93
	478 70	26 48	5 95	1 206 85	913 91	3 240 77	9 89	3 40	1 25	2 87	10 923 25
	195 05	18 10	1 00	745 48	666 06	1 865 19	4 64	60	1 39	7 45	6 645 40
	181 59	12 04	4 96	795 30	801 60	1 969 63	8 17	1 46	1 00	4 15	7 575 39
	105 16	14 70	2 85	643 31	884 48	1 564 58	12 02	1 92	—	5 00	6 972 17
	58 10	6 45	1 00	840 75	1 062 72	1 457 61	90	50	—	6 80	7 852 43
	4 50	—	—	386 98	487 26	423 54	—	5 00	—	—	3 225 37
	5 484 17	**356 45**	**28 27**	**7 496 29**	**6 202 47**	**20 150 90**	**75 43**	**66 83**	**20 49**	**42 88**	**76 943 60**
	153 18	**18 50**	**1 40**	**16 03**	**27 62**	**143 58**	**58**	**18 93**	**50**	**72**	**735 94**
	5 637 35	**374 95**	**29 67**	**7 512 32**	**6 230 09**	**20 294 48**	**76 01**	**85 76**	**20 99**	**43 60**	**77 679 54**

OPPERVLAKTE VAN DE TEELTEN NAAR HUN
Aangevers die produkten van hun

GROOTTEKLASSE	Droog-geoogste bonen	Droog-geoogste erwten	Veldbonen	Wikken	Lupinen	Mengsels van graan- en peul-gewassen	TOTAAL DER DROOG-GEOOGSTE PEUL-VRUCHTEN (21 tot 26)	Suiker-bieten
	21	22	23	24	25	26	27	28
	ha a	ha a	ha a	ha a	ha a	ha a	ha a	ha a
PROVINCIE BRABANT								
KATEGORIE 1								
van 1 tot — 50 a . .	9	6	—	—	—	—	15	20
van 50 a tot — 1 ha . .	21	28	4	—	27	10	90	3 79
van 1 tot — 3 ha . .	53	1 78	2	—	1 48	5	3 86	146 25
van 3 tot — 5 ha . .	18	53	30	19	1 54	—	2 74	634 06
van 5 tot — 7 ha . .	12	35	—	—	80	3	1 30	880 88
van 7 tot — 10 ha . .	10	3 50	3 89	—	40	—	7 89	1 519 85
van 10 tot — 15 ha . .	66	14 22	5 38	43	—	—	20 69	2 339 37
van 15 tot — 20 ha . .	—	11 83	10 21	—	—	—	22 04	1 408 92
van 20 tot — 30 ha . .	—	46 04	38 61	25	—	—	84 90	1 727 15
van 30 tot — 50 ha . .	3 00	59 35	45 88	1 61	—	—	109 84	1 499 04
van 50 tot — 100 ha . .	13 20	100 03	81 49	1 62	—	—	196 34	1 964 04
van 100 ha en meer	—	12 17	79 63	—	—	—	91 80	822 11
Totaal . . .	**18 09**	**250 14**	**265 45**	**4 10**	**4 49**	**18**	**542 45**	**12 945 66**
KATEGORIE 2								
van 1 tot — 50 a . .	5	10	—	—	—	—	15	25
van 50 a tot — 1 ha . .	5	7	22	—	—	—	34	33
van 1 tot — 3 ha . .	18	3	1 00	—	—	6	1 27	1 50
van 3 tot — 5 ha . .	—	—	—	—	—	—	—	36
van 5 tot — 7 ha . .	—	—	—	—	—	—	—	—
van 7 tot — 10 ha . .	—	—	—	—	—	—	—	80
van 10 tot — 15 ha . .	—	—	—	—	—	—	—	—
van 15 tot — 20 ha . .	—	—	—	—	—	—	—	—
van 20 tot — 30 ha . .	—	—	—	—	—	—	—	—
van 30 tot — 50 ha . .	—	—	—	—	—	—	—	1 30
van 50 tot — 100 ha . .	—	—	—	—	—	—	—	—
van 100 ha en meer	—	—	—	—	—	—	—	—
Totaal . . .	**28**	**20**	**1 22**	**—**	**—**	**6**	**1 76**	**4 54**
KATEGORIE 3 : ANDERE VOORTBRENGERS								
van 1 tot — 50 a . .	32	32	16	—	69	6	1 55	3 87
van 50 a tot — 1 ha . .	56	79	42	2	56	—	2 35	22 68
van 1 tot — 3 ha . .	80	21	10	10	93	—	2 14	87 91
van 3 tot — 5 ha . .	—	1 30	—	—	—	—	1 30	65 11
van 5 tot — 7 ha . .	—	—	—	—	—	—	—	24 83
van 7 tot — 10 ha . .	2	—	1 60	—	—	—	1 62	22 53
van 10 tot — 15 ha . .	—	—	2 15	—	—	—	2 15	11 30
van 15 tot — 20 ha . .	—	—	—	—	—	—	—	20 49
van 20 tot — 30 ha . .	—	3 70	6 00	—	—	—	9 70	14 97
van 30 tot — 50 ha . .	—	1 87	3 50	—	—	—	5 37	5 90
van 50 tot — 100 ha . .	—	—	—	—	—	—	—	23 60
van 100 ha en meer	—	—	10 00	—	—	—	10 00	37 40
Totaal . . .	**1 70**	**8 19**	**23 93**	**12**	**2 18**	**6**	**36 18**	**340 59**
KATEGORIEEN 1 TOT 3								
van 1 tot — 50 a . .	46	48	16	—	69	6	1 85	4 32
van 50 a tot — 1 ha . .	82	1 14	68	2	83	10	3 59	26 80
van 1 tot — 3 ha . .	1 51	2 02	1 12	10	2 41	11	7 27	235 66
van 3 tot — 5 ha . .	18	1 83	30	19	1 54	—	4 04	699 53
van 5 tot — 7 ha . .	12	35	—	—	80	3	1 30	905 71
van 7 tot — 10 ha .	12	3 50	5 49	—	40	—	9 51	1 543 18
van 10 tot — 15 ha . .	66	14 22	7 53	43	—	—	22 84	2 350 67
van 15 tot — 20 ha . .	—	11 83	10 21	—	—	—	22 04	1 429 41
van 20 tot — 30 ha . .	—	49 74	44 61	25	—	—	94 60	1 742 12
van 30 tot — 50 ha . .	3 00	61 22	49 38	1 61	—	—	115 21	1 506 24
van 50 tot — 100 ha . .	13 20	100 03	81 49	1 62	—	—	196 34	1 987 64
van 100 ha en meer	—	12 17	89 63	—	—	—	101 80	859 51
Totaal . . .	**20 07**	**258 53**	**290 60**	**4 22**	**6 67**	**30**	**580 39**	**13 290 79**
Aangevers die geen produkten van hun bedrijf verkopen (Kat. 4 en 5) . .	**97**	**80**	**60**	**—**	**62**	**—**	**2 99**	**7 20**
ALGEMEEN TOTAAL (Kat. 1 tot 5)	**21 04**	**259 33**	**291 20**	**4 22**	**7 29**	**30**	**583 38**	**13 297 99**

AAR DE GROOTTEKLASSE VAN DE BEDRIJVEN
un bedrijf verkopen (Kat. 1 tot 3)

Vlas	Koffie-cichorei	Hennep	Winter-koolzaad	Zomer-koolzaad	Andere olie-houdende gewassen	Tabak	Hop	Genees-krachtige en aromatische planten	TOTAAL DER NIJVER-HEIDS-GEWASSEN (28 tot 37)
29	30	31	32	33	34	35	36	37	38
ha a	ha a	ha a	ha a	ha a	ha a	ha a	ha a	ha a	ha a
RABANT									
EROEPSLANDBOUWERS EN -VEEHOUDERS									
—	—	—	—	—	—	5	1 11	—	1 36
—	—	—	—	—	—	3	5 18	—	9 00
1 00	21	—	4	—	—	9	30 29	—	177 88
7 76	1 26	—	—	—	—	9	39 87	—	683 04
3 00	81	—	—	—	—	51	28 80	—	914 00
7 05	1 60	—	—	—	—	26	14 46	—	1 543 22
50 49	—	—	—	—	—	2	5 40	—	2 395 28
103 72	—	—	—	—	—	—	82	—	1 513 46
219 14	3 30	—	—	—	—	6	2 00	—	1 951 65
434 31	6 05	—	—	12 00	4 86	—	—	—	1 956 26
1 037 47	9 25	—	15 48	—	—	—	—	—	3 026 24
505 05	—	—	4 02	—	—	—	—	—	1 331 18
2 368 99	**22 48**	**—**	**19 54**	**12 00**	**4 86**	**1 11**	**127 93**	**—**	**15 502 57**
EROEPSTUINBOUWERS									
—	8	—	—	—	—	4	24	—	61
—	—	—	—	—	—	5	62	—	1 00
1 00	—	—	—	—	—	5	—	—	2 55
—	—	—	—	—	—	1	—	—	37
—	—	—	—	—	—	—	—	—	—
—	—	—	—	—	—	—	—	—	80
—	—	—	—	—	—	—	—	—	—
—	—	—	—	—	—	—	—	—	—
—	—	—	—	—	—	—	—	—	—
—	—	—	—	—	—	—	—	—	1 30
—	—	—	—	—	—	—	—	—	—
—	—	—	—	—	—	—	—	—	—
1 00	**8**	**—**	**—**	**—**	**—**	**15**	**86**	**—**	**6 63**
IE PRODUKTEN VAN HUN BEDRIJF VERKOPEN									
—	—	—	—	—	—	16	7 97	—	12 00
—	25	10	—	—	—	4	7 77	—	30 84
—	—	—	1 50	—	—	48	4 61	—	54 50
3 18	—	—	—	—	—	—	3 36	—	71 65
—	—	—	—	—	—	—	1 45	—	26 28
4 50	—	—	—	—	—	—	—	—	27 03
—	—	—	—	—	—	—	—	—	11 30
7 16	—	—	—	—	—	—	—	—	27 65
11 00	—	—	—	—	2 00	—	—	—	27 97
—	—	—	—	—	—	—	—	—	5 90
—	—	—	—	—	—	—	—	—	23 60
22 60	—	—	—	—	—	—	—	—	60 00
48 44	**25**	**10**	**1 50**	**—**	**2 00**	**68**	**25 16**	**—**	**418 72**
E SAMEN									
—	8	—	—	—	—	25	9 32	—	13 97
—	25	10	—	—	—	12	13 57	—	40 84
2 00	21	—	1 54	—	—	62	34 90	—	274 93
10 94	1 26	—	—	—	—	10	43 23	—	755 06
3 00	81	—	—	—	—	51	30 25	—	940 28
11 55	1 60	—	—	—	—	26	14 46	—	1 571 05
50 49	—	—	—	—	—	2	5 40	—	2 406 58
110 88	—	—	—	—	—	—	82	—	1 541 11
230 14	3 30	—	—	—	2 00	6	2 00	—	1 979 62
434 31	6 05	—	—	12 00	4 86	—	—	—	1 963 46
1 037 47	9 25	—	15 48	—	—	—	—	—	3 049 84
527 65	—	—	4 02	—	—	—	—	—	1391 18
2 418 43	**22 81**	**10**	**21 04**	**12 00**	**6 86**	**1 94**	**153 95**	**—**	**15 927 92**
—	—	—	**3**	—	—	**83**	**46**	**5**	**8 57**
2 418 43	**22 81**	**10**	**21 07**	**12 00**	**6 86**	**2 77**	**154 41**	**5**	**15 936 49**

OPPERVLAKTE VAN DE TEELTEN

Aangevers die produkten van

GROOTTEKLASSE	Vroege aardappelen	Half-vroege aardappelen	Late aardappelen	TOTAAL DER AARDAPPELEN (39 tot 41)	Voeder- en halfsuiker-bieten	Voederwortelen	Rapen	Koolrapen (rutabaga's)	Andere wortel- en knolgewassen
	39	40	41	42	43	44	45	46	47
	ha a	ha a	ha a	ha a	ha a	ha a	ha a	ha a	ha a
PROVINCIE									
KATEGORIE 1									
van 1 tot — 50 a . .	2 89	15 87	6 15	24 91	7 56	51	—	2	18
van 50 a tot — 1 ha . .	16 97	75 22	29 51	121 70	93 78	1 76	5	21	12
van 1 tot — 3 ha . .	157 72	692 90	235 66	1 086 28	1 190 60	12 78	58	45	58
van 3 tot — 5 ha . .	212 00	957 89	282 21	1 452 10	1 613 33	17 26	92	78	92
van 5 tot — 7 ha . .	142 12	639 81	194 83	976 76	1 021 44	9 48	90	35	50
van 7 tot — 10 ha . .	90 64	583 91	199 04	873 59	922 91	11 35	3 15	1 30	40
van 10 tot — 15 ha . .	60 68	516 68	201 72	779 08	816 55	11 70	40	—	—
van 15 tot — 20 ha . .	26 96	308 31	92 21	427 48	415 80	2 77	3 00	—	3 08
van 20 tot — 30 ha . .	13 70	257 36	83 21	354 27	389 58	2 55	60	—	—
van 30 tot — 50 ha . .	8 33	151 25	38 84	198 42	246 69	2 00	—	—	4 42
van 50 tot — 100 ha . .	10 41	122 60	27 81	160 82	127 42	—	—	—	7 00
van 100 ha en meer	80	26 36	2 60	29 76	17 02	—	—	—	—
Totaal . . .	**743 22**	**4 348 16**	**1 393 79**	**6 485 17**	**6 862 68**	**72 16**	**9 60**	**3 11**	**17 20**
KATEGORIE 2									
van 1 tot — 50 a . .	5 65	32 39	6 99	45 03	3 91	14	—	—	—
van 50 a tot — 1 ha . .	6 86	42 15	11 87	60 88	10 91	81	24	25	—
van 1 tot — 3 ha . .	11 40	61 96	19 87	93 23	50 77	2 11	9	—	32
van 3 tot — 5 ha . .	2 21	8 57	5 79	16 57	16 45	1 12	60	—	20
van 5 tot — 7 ha . .	1 34	7 37	1 20	9 91	7 05	—	—	—	—
van 7 tot — 10 ha . .	20	2 80	50	3 50	1 69	—	—	—	—
van 10 tot — 15 ha . .	20	30	40	90	1 45	—	—	—	65
van 15 tot — 20 ha . .	—	75	—	75	75	—	—	—	—
van 20 tot — 30 ha . .	—	—	—	—	—	—	—	—	—
van 30 tot — 50 ha . .	—	10	—	10	40	—	—	—	—
van 50 tot — 100 ha . .	—	—	—	—	—	—	—	—	—
van 100 ha en meer	—	—	—	—	—	—	—	—	—
Totaal . . .	**27 86**	**156 39**	**46 62**	**230 87**	**93 38**	**4 18**	**93**	**25**	**1 17**
KATEGORIE 3 : ANDERE VOORTBRENGER									
van 1 tot — 50 a . .	34 35	182 29	69 86	286 50	68 86	2 08	16	36	11
van 50 a tot — 1 ha . .	42 33	257 80	93 22	393 35	284 99	5 79	92	37	46
van 1 tot — 3 ha . .	45 83	297 44	103 66	446 93	488 42	7 55	85	15	42
van 3 tot — 5 ha . .	9 02	70 27	28 03	107 32	133 57	97	—	—	—
van 5 tot — 7 ha . .	3 90	17 54	6 57	28 01	31 38	1 15	2 00	—	—
van 7 tot — 10 ha . .	1 32	10 61	5 23	17 16	19 82	—	—	—	—
van 10 tot — 15 ha . .	42	3 83	82	5 07	5 55	—	—	—	—
van 15 tot — 20 ha . .	65	2 80	2 08	5 53	7 95	—	—	—	—
van 20 tot — 30 ha . .	1 04	2 36	2 07	5 47	2 35	—	50	2 25	—
van 30 tot — 50 ha . .	1 36	6 60	50	8 46	4 47	—	—	—	—
van 50 tot — 100 ha . .	72	50	30	1 52	2 40	—	—	—	—
van 100 ha en meer	—	—	—	—	80	—	—	—	—
Totaal . . .	**140 94**	**852 04**	**312 34**	**1 305 32**	**1 050 56**	**17 54**	**4 43**	**3 13**	**99**
KATEGORIEEN 1 TOT 3									
van 1 tot — 50 a . .	42 89	230 55	83 00	356 44	80 33	2 73	16	38	29
van 50 a tot — 1 ha . .	66 16	375 17	134 60	575 93	389 68	8 36	1 21	83	58
van 1 tot — 3 ha . .	214 95	1 052 30	359 19	1 626 44	1 729 79	22 44	1 52	60	1 32
van 3 tot — 5 ha . .	223 23	1 036 73	316 03	1 575 99	1 763 35	19 35	1 52	78	1 12
van 5 tot — 7 ha . .	147 36	664 72	202 60	1 014 68	1 059 87	10 63	2 90	35	50
van 7 tot — 10 ha . .	92 16	597 32	204 77	894 25	944 42	11 35	3 15	1 30	40
van 10 tot — 15 ha	61 30	520 81	202 94	785 05	823 55	11 70	40	—	65
van 15 tot — 20 ha	27 61	311 86	94 29	433 76	424 50	2 77	3 00	—	3 08
van 20 tot — 30 ha . .	14 74	259 72	85 28	359 74	391 93	2 55	1 10	2 25	—
van 30 tot — 50 ha . .	9 69	157 95	39 34	206 98	251 56	2 00	—	—	4 42
van 50 tot — 100 ha . .	11 13	123 10	28 11	162 34	129 82	—	—	—	7 00
van 100 ha en meer . . .	80	26 36	2 60	29 76	17 82	—	—	—	—
Totaal . . .	**912 02**	**5 356 59**	**1 752 75**	**8 021 36**	**8 006 62**	**93 88**	**14 96**	**6 49**	**19 36**
Aangevers die geen produkten van hun bedrijf verkopen (Kat. 4 en 5) . .	**127 68**	**662 53**	**286 51**	**1 076 72**	**155 05**	**5 17**	**25**	**1 22**	**1 26**
ALGEMEEN TOTAAL (Kat. 1 tot 5)	**1 039 70**	**6 019 12**	**2 039 26**	**9 098 08**	**8 161 67**	**99 05**	**15 21**	**7 71**	**20 62**

AAR DE GROOTTEKLASSE VAN DE BEDRIJVEN
un bedrijf verkopen (Kat. 1 tot 3)

TOTAAL DER WORTEL- EN KNOL-GEWASSEN (43 tot 47)	Inkarnaat of Franse klaver	Rode-, violet- of gewone klaver	Andere klaver	Luzerne	Hanekam	Inkuil-maïs	Voeder-maïs	Voeder- en mergkolen	Andere groenvoeder-gewassen	TOTAAL DER GROEN-VOEDER-GEWASSEN (49 tot 57)
48	49	50	51	52	53	54	55	56	57	58
ha a	ha a	ha a	ha a	ha a	ha a	ha a	ha a	ha a	ha a	ha a
RABANT										
EROEPSLANDBOUWERS EN -VEEHOUDERS										
8 27	34	1 37	26	16	—	4	27	5	57	3 06
95 92	3 98	19 58	83	1 53	—	6	1 95	51	2 48	30 92
1 204 99	56 24	401 39	29 16	24 00	33	43	27 76	2 15	35 18	576 64
1 633 21	77 13	694 66	60 49	66 26	39	1 29	28 95	3 43	36 37	968 97
1 032 67	49 00	465 75	35 46	71 10	—	1 15	10 40	2 10	13 85	648 81
939 11	44 77	472 63	41 59	146 53	—	2 56	10 46	89	20 20	739 63
828 65	50 97	520 02	43 72	211 68	1 05	6 85	4 21	2 10	12 60	853 20
424 65	30 98	312 83	22 63	108 22	—	3 28	4 52	1 75	3 04	487 25
392 73	32 78	400 87	35 51	122 52	—	10 85	3 85	47	5 06	611 91
253 11	55 88	358 04	26 48	115 33	—	25 71	2 35	—	8 08	591 87
134 42	21 93	271 67	16 90	176 40	2 09	20 90	1 60	—	3 05	514 54
17 02	9 00	75 77	2 00	100 71	—	10 09	—	—	—	197 57
6 964 75	**433 00**	**3 994 58**	**315 03**	**1 144 44**	**3 86**	**83 21**	**96 32**	**13 45**	**140 48**	**6 224 37**
EROEPSTUINBOUWERS										
4 05	37	40	19	30	—	—	30	2	9	1 67
12 21	79	3 68	49	1 03	—	—	52	12	13	6 76
53 29	4 95	19 06	2 69	4 30	—	—	20	10	1 17	32 47
18 37	25	3 94	2 04	70	—	—	10	—	10	7 13
7 05	1 75	90	25	73	—	—	—	—	85	4 48
1 69	—	3 10	—	—	—	—	—	—	—	3 10
2 10	—	49	—	—	—	—	—	—	—	49
75	—	—	—	—	—	—	—	—	—	—
—	—	—	—	—	—	—	—	—	—	—
40	—	—	—	—	—	—	—	—	—	—
—	—	—	—	—	—	—	—	—	—	—
—	—	—	—	—	—	—	—	—	—	—
99 91	**8 11**	**31 57**	**5 66**	**7 06**	**—**	**—**	**1 12**	**24**	**2 34**	**56 10**
IE PRODUKTEN VAN HUN BEDRIJF VERKOPEN										
71 57	1 20	10 94	1 12	1 38	—	15	3 54	92	3 88	23 13
292 53	6 05	50 42	3 60	6 86	14	26	5 23	94	6 55	80 05
497 39	13 89	112 76	8 44	12 44	20	20	6 58	78	9 31	164 60
134 54	4 75	30 74	3 03	10 33	—	—	1 58	18	1 44	52 05
34 53	1 06	8 24	98	3 55	—	—	33	—	—	14 16
19 82	34	6 43	—	1 30	—	40	7	20	25	8 99
5 55	45	7 15	—	1 08	—	—	13	75	—	9 56
7 95	—	2 78	—	2 70	—	—	10	—	—	5 58
5 10	—	30	—	3 40	—	—	—	—	—	3 70
4 47	3 30	1 00	—	—	—	—	—	—	2 50	6 80
2 40	—	3 88	—	2 00	—	—	—	4 00	—	9 88
80	—	6 50	—	2 71	—	2 00	—	—	—	11 21
1 076 65	**31 04**	**241 14**	**17 17**	**47 75**	**34**	**3 01**	**17 56**	**7 77**	**23 93**	**389 71**
E SAMEN										
83 89	1 91	12 71	1 57	1 84	—	19	4 11	99	4 54	27 86
400 66	10 82	73 68	4 92	9 42	14	32	7 70	1 57	9 16	117 73
1 755 67	75 08	533 21	40 29	40 74	53	63	34 54	3 03	45 66	773 71
1 786 12	82 13	729 34	65 56	77 29	39	1 29	30 63	3 61	37 91	1 028 15
1 074 25	51 81	474 89	36 69	75 38	—	1 15	10 73	2 10	14 70	667 45
960 62	45 11	482 16	41 59	147 83	—	2 96	10 53	1 09	20 45	751 72
836 30	51 42	527 66	43 72	212 76	1 05	6 85	4 34	2 85	12 60	863 25
433 35	30 98	315 61	22 63	110 92	—	3 28	4 62	1 75	3 04	492 83
397 83	32 78	401 17	35 51	125 92	—	10 85	3 85	47	5 06	615 61
257 98	59 18	359 04	26 48	115 33	—	25 71	2 35	—	10 58	598 67
136 82	21 93	275 55	16 90	178 40	2 09	20 90	1 60	4 00	3 05	524 42
17 82	9 00	82 27	2 00	103 42	—	12 09	—	—	—	208 78
8 141 31	**472 15**	**4 267 29**	**337 86**	**1 199 25**	**4 20**	**86 22**	**115 00**	**21 46**	**166 75**	**6 670 18**
162 95	**5 92**	**32 85**	**4 14**	**6 65**	**6**	**36**	**5 06**	**2 40**	**6 66**	**64 10**
8 304 26	**478 07**	**4 300 14**	**342 00**	**1 205 90**	**4 26**	**86 58**	**120 06**	**23 86**	**173 41**	**6 734 28**

OPPERVLAKTE VAN DE TEELTEN
Aangevers die produkten van

GROOTTEKLASSE	Graszaad	Klaverzaad	Zaad van suikerbieten	Zaad van koffiecichorei	Zaad van voederbieten	Raapzaad	Andere zaden	Pootaardappelen	TOTAAL landbouwzaden en pootgoed voor de verkoop (59 tot 66)	Nog niet genoemde landbouwteelten	Tuinbouwzaden en plantgoed voor eigen behoeften
	59	60	61	62	63	64	65	66	67	68	69
	ha a	ha a	ha a	ha a	ha a	ha a	ha a	ha a	ha a	ha a	ha a
PROVINCIE											
KATEGORIE 1 :											
van 1 tot — 50 a	—	—	—	—	—	—	—	—	—	28	1
van 50 a tot — 1 ha	—	—	—	—	—	—	—	—	—	—	3
van 1 tot — 3 ha	—	—	16	—	—	—	2	—	18	1 02	89
van 3 tot — 5 ha	—	—	—	—	—	—	—	—	—	25	1 11
van 5 tot — 7 ha	—	—	—	—	—	1	—	—	1	22	46
van 7 tot — 10 ha	—	—	—	5	—	—	—	—	5	77	38
van 10 tot — 15 ha	—	—	—	—	—	—	—	—	—	3	29
van 15 tot — 20 ha	2 31	—	15	—	—	—	—	—	2 46	9	10
van 20 tot — 30 ha	—	—	—	—	—	50	—	—	50	2 26	—
van 30 tot — 50 ha	—	—	1 50	—	—	—	—	—	1 50	3 50	3
van 50 tot — 100 ha	—	20	—	—	—	2 00	8 00	—	10 20	8 00	3 09
van 100 ha en meer	—	—	—	—	—	—	—	—	—	34 50	—
Totaal . . .	**2 31**	**20**	**1 81**	**5**	**—**	**2 51**	**8 02**	**—**	**14 90**	**50 92**	**6 39**
KATEGORIE 2 :											
van 1 tot — 50 a	—	—	—	—	—	—	—	—	—	—	1 16
van 50 a tot — 1 ha	—	—	—	—	—	—	3	—	3	40	1 17
van 1 tot — 3 ha	—	—	—	—	—	—	15	—	15	94	2 11
van 3 tot — 5 ha	—	—	—	—	—	—	—	—	—	9	19
van 5 tot — 7 ha	—	—	—	—	—	—	—	—	—	—	—
van 7 tot — 10 ha	—	—	—	—	—	—	—	—	—	—	—
van 10 tot — 15 ha	—	—	—	—	—	—	—	—	—	—	—
van 15 tot — 20 ha	—	—	—	—	—	—	—	—	—	—	—
van 20 tot — 30 ha	—	—	—	—	—	—	—	—	—	—	—
van 30 tot — 50 ha	—	—	—	—	—	—	—	—	—	—	—
van 50 tot — 100 ha	—	—	—	—	—	—	—	—	—	—	—
van 100 ha en meer	—	—	—	—	—	—	—	—	—	—	—
Totaal . . .	**—**	**—**	**—**	**—**	**—**	**—**	**18**	**—**	**18**	**1 43**	**4 63**
KATEGORIE 3 : ANDERE VOORTBRENGERS											
van 1 tot — 50 a	—	—	—	—	1	—	—	—	1	27	61
van 50 a tot — 1 ha	—	—	—	—	—	—	—	—	—	48	41
van 1 tot — 3 ha	—	—	—	—	—	20	—	—	20	3	22
van 3 tot — 5 ha	—	—	—	—	—	—	—	—	—	—	12
van 5 tot — 7 ha	—	—	—	—	—	—	—	—	—	10	—
van 7 tot — 10 ha	—	—	—	—	—	—	—	—	—	—	—
van 10 tot — 15 ha	—	—	—	—	—	—	—	—	—	—	—
van 15 tot — 20 ha	—	—	—	—	—	—	—	—	—	—	—
van 20 tot — 30 ha	—	—	—	—	—	—	—	—	—	40	—
van 30 tot — 50 ha	—	—	—	—	—	—	—	—	—	12 67	—
van 50 tot — 100 ha	—	—	—	—	—	—	—	—	—	—	—
van 100 ha en meer	—	—	—	—	—	—	—	—	—	—	—
Totaal . . .	**—**	**—**	**—**	**—**	**1**	**20**	**—**	**—**	**21**	**13 95**	**1 36**
KATEGORIEEN 1 TOT 3 :											
van 1 tot — 50 a	—	—	—	—	1	—	—	—	1	55	1 78
van 50 a tot — 1 ha	—	—	—	—	—	—	3	—	3	88	1 61
van 1 tot — 3 ha	—	—	16	—	—	20	17	—	53	1 99	3 22
van 3 tot — 5 ha	—	—	—	—	—	—	—	—	—	34	1 42
van 5 tot — 7 ha	—	—	—	—	—	1	—	—	1	32	46
van 7 tot — 10 ha	—	—	—	5	—	—	—	—	5	77	38
van 10 tot — 15 ha	—	—	—	—	—	—	—	—	—	3	29
van 15 tot — 20 ha	2 31	—	15	—	—	—	—	—	2 46	9	10
van 20 tot — 30 ha	—	—	—	—	—	50	—	—	50	2 66	—
van 30 tot — 50 ha	—	—	1 50	—	—	—	—	—	1 50	16 17	3
van 50 tot — 100 ha	—	20	—	—	—	2 00	8 00	—	10 20	8 00	3 09
van 100 ha en meer	—	—	—	—	—	—	—	—	—	34 50	—
Totaal . . .	**2 31**	**20**	**1 81**	**5**	**1**	**2 71**	**8 20**	**—**	**15 29**	**66 30**	**12 38**
Aangevers die geen produkten van hun bedrijf verkopen (Kat. 4 en 5)	—	—	—	—	—	—	2	—	2	1 04	1 28
ALGEMEEN TOTAAL (Kat. 1 tot 5)	**2 31**	**20**	**1 81**	**5**	**1**	**2 71**	**8 22**	**—**	**15 31**	**67 34**	**13 66**

NAAR DE GROOTTEKLASSE VAN DE BEDRIJVEN
Hun bedrijf verkopen (Kat. 1 tot 3)

Tuinbouwteelten voor de verkoop in open lucht en onder glas)	Moestuinen	Fruit in open lucht voor eigen gebruik	Glasteelt voor eigen gebruik	TOTAAL tuinbouwteelten voor eigen gebruik (71 tot 73)	Wijmenaanplantingen	Braakgrond	BETEELDE OPPERVLAKTE	TUSSENTEELTEN				
								Aardappelen	Voederwortelen	Klaver	Luzerne	Andere
70	71	72	73	74	75	76	77					
a a	ha a	ha a	ha a	ha a	ha a	ha a	ha a	ha a	ha a	ha a	ha a	ha a
BRABANT												
BEROEPSLANDBOUWERS EN -VEEHOUDERS												
28 57	7 13	6 11	1	13 25	1	3 13	133 96	16	—	—	—	6
29 85	21 02	16 24	—	37 26	—	8 85	1 012 31	58	20	—	—	87
197 69	124 81	98 76	44	224 01	3 81	67 80	13 592 91	2 40	1 36	23	—	4 16
229 75	119 30	130 68	69	250 67	60	70 03	22 494 31	5 45	1 98	10	—	7 31
368 98	62 52	91 34	12	153 98	6 23	35 05	17 902 43	1 82	1 70	—	—	3 22
766 27	56 40	80 11	25	136 76	1 42	21 24	21 107 16	5 94	1 15	80	—	3 37
721 13	45 49	74 69	10	120 28	91	36 08	25 004 10	80	1 02	—	—	1 39
364 36	20 44	37 32	5	57 81	3	18 63	15 156 47	50	—	1 15	—	78
134 36	20 55	35 78	2	56 35	—	7 59	17 302 60	1 40	—	—	—	90
381 86	14 39	31 47	5	45 91	4 33	10 13	15 271 86	—	—	—	—	95
334 99	11 63	24 25	2	35 90	20	2 11	16 784 33	—	—	—	—	3 00
316 22	3 56	2 20	—	5 76	—	—	6 660 70	—	—	6 50	—	—
1 174 03	**507 24**	**628 95**	**1 75**	**1 137 94**	**17 54**	**280 64**	**172 423 14**	**19 05**	**7 41**	**8 78**	**—**	**26 01**
BEROEPSTUINBOUWERS												
39 57	32 56	22 98	15	55 69	1	33 47	633 38	21	—	—	—	28
24 44	11 99	16 72	23	28 94	29	36 76	604 78	10	—	—	—	59
91 91	10 83	10 14	28	21 25	10	29 32	1 183 72	1 47	5	—	—	15
97 29	1 90	1 74	—	3 64	3	3 63	423 10	66	8	—	—	81
81 88	80	56	—	1 36	—	4 14	197 68	1 20	—	—	—	55
03 29	25	8	—	33	1	1 80	137 44	20	—	—	—	30
92 17	18	8	2	28	—	3 56	128 37	50	—	—	—	95
38 28	—	8 00	—	8 00	—	7 00	67 03	—	—	—	—	—
95 01	—	—	—	—	—	—	95 01	—	—	—	—	—
19 61	5	—	—	5	—	—	39 98	—	—	—	—	—
—	—	—	—	—	—	—	—	—	—	—	—	—
—	—	—	—	—	—	—	—	—	—	—	—	—
183 45	**58 56**	**60 30**	**68**	**119 54**	**44**	**119 68**	**3 510 49**	**4 34**	**13**	**—**	**—**	**3 63**
DE PRODUKTEN VAN HUN BEDRIJF VERKOPEN												
30 26	168 64	115 87	82	285 33	35	43 04	1 852 00	3 03	5	—	—	99
99 79	114 23	109 70	80	224 73	2 80	51 45	3 777 15	3 49	10	—	—	2 09
76 45	87 89	109 76	55	198 20	2 68	66 46	6 906 29	3 20	95	—	—	2 48
32 46	18 52	27 48	12	46 12	1 00	18 84	2 682 23	51	10	—	—	8
81 35	4 92	10 19	1	15 12	3 02	4 54	1 003 09	—	—	—	—	—
81 51	2 00	13 91	6	15 97	20	4 27	769 12	—	—	—	—	—
02 78	91	3 35	4	4 30	48	12 76	584 42	—	—	—	—	—
61 20	1 01	97	—	1 98	20	50	520 75	—	—	—	—	—
34 13	21	2 05	—	2 26	—	—	407 49	—	—	—	—	—
54 67	38	1 05	—	1 43	—	—	339 09	—	—	—	—	—
19 75	2 20	74	10	3 04	3	15 00	441 46	—	—	—	—	—
—	5	—	—	5	—	—	239 47	—	—	—	—	—
674 35	**400 96**	**395 07**	**2 50**	**798 53**	**10 76**	**216 86**	**19 522 56**	**10 23**	**1 20**	**—**	**—**	**5 64**
TE SAMEN												
198 40	208 33	144 96	98	354 27	37	79 64	2 619 34	3 40	5	—	—	1 33
054 08	147 24	142 66	1 03	290 93	3 09	97 06	5 394 24	4 17	30	—	—	3 55
266 05	223 53	218 66	1 27	443 46	6 59	163 58	21 682 92	7 07	2 36	23	—	6 79
959 50	139 72	159 90	81	300 43	1 63	92 50	25 599 64	6 62	2 16	10	—	8 20
032 21	68 24	102 09	13	170 46	9 25	43 73	19 103 20	3 02	1 70	—	—	3 77
951 07	58 65	94 10	31	153 06	1 63	27 31	22 013 72	6 14	1 15	80	—	3 67
916 08	46 58	78 12	16	124 86	1 39	52 40	25 716 89	1 30	1 02	—	—	2 34
463 84	21 45	46 29	5	67 79	23	26 13	15 744 25	50	—	1 15	—	78
463 50	20 76	37 83	2	58 61	—	7 59	17 805 10	1 40	—	—	—	90
456 14	14 82	32 52	5	47 39	4 33	10 13	15 650 93	—	—	—	—	95
454 74	13 83	24 99	12	38 94	23	17 11	17 225 79	—	—	—	—	3 00
316 22	3 61	2 20	—	5 81	—	—	6 900 17	—	—	6 50	—	—
1 031 83	**966 76**	**1 084 32**	**4 93**	**2 056 01**	**28 74**	**617 18**	**195 456 19**	**33 62**	**8 74**	**8 78**	**—**	**35 28**
—	**2 396 27**	**1 704 18**	**13 36**	**4 113 81**	**3 46**	**251 87**	**8 429 11**	**31**	—	—	—	—
1 031 83	**3 363 03**	**2 788 50**	**18 29**	**6 169 82**	**32 20**	**869 05**	**203 885 30**	**33 93**	**8 74**	**8 78**	**—**	**35 28**

OPPERVLAKTE VAN DE TEELTEN NAA

Aangevers die produkten van hun

GROOTTEKLASSE	Tijdelijk maailand: Italiaans ray-grass	Tijdelijk maailand: ander	Tijdelijk weiland	Blijvend maailand	Blijvend weiland	TOTAAL GRASLAND (1 tot 5)	Wintertarwe	Wisseltarwe	Zomertarwe	W
	1	2	3	4	5	6	7	8	9	
	ha a	ha a	ha a	ha a	ha a	ha a	ha a	ha a	ha a	h
PROVINCIE										
KATEGORIE 1										
van 1 tot — 50 a . .	—	—	25	10	14 13	14 48	2 02	—	15	
van 50 a tot — 1 ha . .	17	1 62	—	4 19	122 84	128 82	16 55	20	57	
van 1 tot — 3 ha . .	18 01	7 84	4 22	136 04	2 587 47	2 753 58	478 21	5 14	35 72	
van 3 tot — 5 ha . .	73 03	23 90	13 01	500 63	5 319 73	5 930 30	1 361 99	11 61	110 54	
van 5 tot — 7 ha . .	96 65	36 91	15 34	740 45	6 677 76	7 567 11	1 965 94	20 05	154 04	
van 7 tot — 10 ha . .	172 02	58 47	30 79	1 225 40	10 837 30	12 323 98	3 610 04	27 93	358 21	
van 10 tot — 15 ha . .	164 22	62 48	23 89	1 541 61	13 310 97	15 103 17	5 612 55	92 08	552 79	
van 15 tot — 20 ha . .	96 09	43 74	45 07	1 392 26	11 478 36	13 055 52	5 445 37	110 13	584 96	
van 20 tot — 30 ha . .	91 11	44 63	20 12	1 573 08	14 590 01	16 318 95	6 591 12	203 23	1 071 18	
van 30 tot — 50 ha . .	46 16	13 61	29 64	701 34	8 910 83	9 701 58	3 253 07	160 98	915 56	
van 50 tot — 100 ha . .	5 10	1 60	11 70	155 19	2 242 22	2 415 81	832 17	24 96	263 41	
van 100 ha en meer	—	—	—	3 83	65 33	69 16	59 65	12 00	—	
Totaal . . .	**762 56**	**294 80**	**194 03**	**7 974 12**	**76 156 95**	**85 382 46**	**29 228 68**	**668 31**	**4 047 13**	
KATEGORIE 2										
van 1 tot — 50 a . .	4	3	31	11	2 22	2 71	36	—	—	
van 50 a tot — 1 ha . .	53	—	22	57	12 28	13 60	2 18	—	20	
van 1 tot — 3 ha . .	22	—	2 51	9 08	52 58	64 39	12 02	—	1 59	
van 3 tot — 5 ha . .	—	—	13	3 73	32 08	35 94	8 23	—	55	
van 5 tot — 7 ha . .	—	—	—	62	9 30	9 92	3 28	—	—	
van 7 tot — 10 ha . .	20	—	—	90	10 38	11 48	2 69	—	—	
van 10 tot — 15 ha . .	—	—	—	—	2 50	2 50	—	—	—	
van 15 tot — 20 ha . .	—	—	—	—	—	—	—	—	—	
van 20 tot — 30 ha . .	—	—	—	—	1 81	1 81	—	25	—	
van 30 tot — 50 ha . .	—	—	—	—	—	—	—	—	—	
van 50 tot — 100 ha . .	—	—	—	—	—	—	—	—	—	
van 100 ha en meer	—	—	—	—	—	—	—	—	—	
Totaal . . .	**99**	**3**	**3 17**	**15 01**	**123 15**	**142 35**	**28 76**	**25**	**2 34**	
KATEGORIE 3 : ANDERE VOORTBRENGERS										
van 1 tot — 50 a . .	1 67	1 67	92	11 27	248 35	263 88	78 04	77	5 48	
van 50 a tot — 1 ha . .	1 32	1 47	1 03	16 90	615 62	636 34	142 60	2 20	7 52	
van 1 tot — 3 ha . .	7 88	6 75	5 11	71 01	1 767 72	1 858 47	239 43	2 81	31 06	
van 3 tot — 5 ha . .	2 12	3 41	—	60 87	874 51	940 91	95 44	1 60	12 56	
van 5 tot — 7 ha . .	77	95	5 85	29 07	408 65	445 29	35 51	3 00	3 05	
van 7 tot — 10 ha . .	2 05	—	—	27 99	345 36	375 40	36 53	95	80	
van 10 tot — 15 ha . .	—	—	—	36 08	348 63	384 71	19 91	65	3 19	
van 15 tot — 20 ha . .	90	1 00	—	13 78	139 30	154 98	9 30	—	3 15	
van 20 tot — 30 ha . .	95	3 07	3 80	2 00	116 91	126 73	5 50	—	5 06	
van 30 tot — 50 ha . .	—	—	—	2 31	21 92	24 23	8 30	—	8 00	
van 50 tot — 100 ha . .	—	—	4 32	131 07	10 40	145 79	10 00	—	10 75	
van 100 ha en meer	2 26	3 64	—	7 02	18 01	30 93	—	—	—	
Totaal . . .	**19 92**	**21 96**	**21 03**	**409 37**	**4 915 38**	**5 387 66**	**680 56**	**11 98**	**90 62**	
KATEGORIEEN 1 TOT 3										
van 1 tot — 50 a . .	1 71	1 70	1 48	11 48	264 70	281 07	80 42	77	5 63	
van 50 a tot — 1 ha . .	2 02	3 09	1 25	21 66	750 74	778 76	161 33	2 40	8 29	
van 1 tot — 3 ha . .	26 11	14 59	11 84	216 13	4 407 77	4 676 44	729 66	7 95	68 37	
van 3 tot — 5 ha . .	75 15	27 31	13 14	565 23	6 226 32	6 907 15	1 465 66	13 21	123 65	
van 5 tot — 7 ha . .	97 42	37 86	21 19	770 14	7 095 71	8 022 32	2 004 73	23 05	157 09	
van 7 tot — 10 ha . .	174 27	58 47	30 79	1 254 29	11 193 04	12 710 86	3 649 26	28 88	359 01	
van 10 tot — 15 ha . .	164 22	62 48	23 89	1 577 69	13 662 10	15 490 38	5 632 46	92 73	555 98	
van 15 tot — 20 ha . .	96 99	44 74	45 07	1 406 04	11 617 66	13 210 50	5 454 67	110 13	588 11	
van 20 tot — 30 ha . .	92 06	47 70	23 92	1 575 08	14 708 73	16 447 49	6 596 62	203 48	1 076 24	
van 30 tot — 50 ha . .	46 16	13 61	29 64	703 65	8 932 75	9 725 81	3 261 37	160 98	923 56	
van 50 tot — 100 ha . .	5 10	1 60	16 02	286 26	2 252 62	2 561 60	842 17	24 96	274 16	
van 100 ha en meer	2 26	3 64	—	10 85	83 34	100 09	59 65	12 00	—	
Totaal . . .	**783 47**	**316 79**	**218 23**	**8 398 50**	**81 195 48**	**90 912 47**	**29 938 00**	**680 54**	**4 140 09**	
Aangevers die geen produkten van hun bedrijf verkopen (Kat. 4 en 5) . .	**6 78**	**6 66**	**3 31**	**58 03**	**983 93**	**1 058 71**	**369 09**	**5 33**	**26 61**	
ALGEMEEN TOTAAL (Kat. 1 tot 5)	**790 25**	**323 45**	**221 54**	**8 456 53**	**82 179 41**	**91 971 18**	**30 307 09**	**685 87**	**4 166 70**	

AAR DE GROOTTEKLASSE VAN DE BEDRIJVEN
n bedrijf verkopen (Kat. 1 tot 3)

Winter-rogge	Zomer-rogge	Spelt	Winter-gerst	Zomer-gerst	Haver	Boekweit	Korrel-maïs	Masteluin	Andere graan-gewassen	TOTAAL DER GRAANGE-WASSEN (7 tot 19)
10	11	12	13	14	15	16	17	18	19	20
ha a	ha a	ha a	ha a	ha a	ha a	ha a	ha a	ha a	ha a	ha a
WEST-VLAANDEREN										
BEROEPSLANDBOUWERS EN -VEEHOUDERS										
1 09	7	—	45	1 42	1 53	—	2	—	—	6 75
13 15	1 15	18	1 03	13 82	9 81	—	93	10	42	57 91
443 51	20 69	—	40 64	460 03	591 80	78	8 14	95	10 19	2 095 80
1 018 35	39 97	—	122 35	1 208 28	1 767 28	3 30	11 21	2 85	29 12	5 686 85
1 164 40	43 17	60	150 73	1 683 76	2 277 34	2 36	11 01	7 68	34 28	7 515 36
1 493 58	57 22	15	318 06	2 967 87	3 560 85	5 27	14 08	4 39	50 53	12 468 18
1 165 42	46 22	1 00	472 60	3 983 52	4 127 79	9 68	18 54	4 27	54 10	16 140 56
622 41	41 92	1 00	468 65	3 775 37	3 197 96	2 78	14 41	5 23	59 31	14 329 50
471 90	44 25	—	530 63	5 029 03	3 466 51	3 88	12 78	12 91	53 10	17 490 52
130 96	13 00	1 00	158 65	3 565 19	1 620 16	5 38	3 30	11 18	14 70	9 853 13
7 81	—	4 00	32 45	1 117 68	343 87	—	—	—	2 00	2 628 35
—	—	—	—	84 85	15 66	—	—	—	—	172 16
6 532 58	**307 66**	**7 93**	**2 296 24**	**23 890 82**	**20 980 56**	**33 43**	**94 42**	**49 56**	**307 75**	**88 445 07**
BEROEPSTUINBOUWERS										
25	—	—	—	33	13	—	15	—	—	1 22
1 13	—	5	—	2 17	2 28	—	65	—	—	8 66
3 51	80	—	10	18 58	10 93	—	99	—	—	48 52
3 46	—	—	—	9 20	7 88	—	1 05	—	—	30 37
9	—	—	—	1 90	2 68	—	—	—	—	7 95
90	—	—	—	3 20	5 15	—	30	—	—	12 24
—	—	—	—	—	1 80	—	—	—	—	1 80
—	—	—	—	—	—	—	—	—	—	—
—	—	—	—	—	—	—	—	—	—	25
—	—	—	—	—	—	—	—	—	—	—
—	—	—	—	—	—	—	—	—	—	—
—	—	—	—	—	—	—	—	—	—	—
9 34	**80**	**5**	**10**	**35 38**	**30 85**	**—**	**3 14**	**—**	**—**	**111 01**
IE PRODUKTEN VAN HUN BEDRIJF VERKOPEN										
27 01	2 53	5	5 23	53 14	27 36	11	3 68	8	1 27	204 75
78 74	5 02	—	7 03	123 77	82 88	15	2 22	13	3 14	455 40
192 21	7 21	—	17 68	315 95	251 29	15	3 06	79	4 95	1 066 59
54 04	2 61	—	8 43	115 90	107 01	1 00	62	—	1 28	400 49
26 90	14	—	1 17	32 17	30 39	—	15	—	—	132 48
9 50	1 00	—	1 71	27 40	26 32	—	45	—	—	104 66
10 60	—	—	5 74	15 90	16 39	—	58	—	4 49	77 45
7 08	—	—	—	29 72	18 80	—	—	—	—	68 05
12 40	—	—	—	6 63	12 61	—	—	—	—	42 20
—	—	—	—	14 12	2 20	—	—	—	—	32 62
—	—	—	—	12 44	—	—	—	—	—	33 19
21 22	—	—	—	22 23	19 11	—	—	—	—	62 56
439 70	**18 51**	**5**	**46 99**	**769 37**	**594 36**	**1 41**	**10 76**	**1 00**	**15 13**	**2 680 44**
E SAMEN										
28 35	2 60	5	5 68	54 89	29 02	11	3 85	8	1 27	212 72
93 02	6 17	23	8 06	139 76	94 97	15	3 80	23	3 56	521 97
639 23	28 70	—	58 42	794 56	854 02	93	12 19	1 74	15 14	3 210 91
1 075 85	42 58	—	130 78	1 333 38	1 882 17	4 30	12 88	2 85	30 40	6 117 71
1 191 39	43 31	60	151 90	1 717 83	2 310 41	2 36	11 16	7 68	34 28	7 655 79
1 503 98	58 22	15	319 77	2 998 47	3 592 32	5 27	14 83	4 39	50 53	12 585 08
1 176 02	46 22	1 00	478 34	3 999 42	4 145 98	9 68	19 12	4 27	58 59	16 219 81
629 49	41 92	1 00	468 65	3 805 09	3 216 76	2 78	14 41	5 23	59 31	14 397 55
484 30	44 25	—	530 63	5 035 66	3 479 12	3 88	12 78	12 91	53 10	17 532 97
130 96	13 00	1 00	158 65	3 579 31	1 622 36	5 38	3 30	11 18	14 70	9 885 75
7 81	—	4 00	32 45	1 130 12	343 87	—	—	—	2 00	2 661 54
21 22	—	—	—	107 08	34 77	—	—	—	—	234 72
6 981 62	**326 97**	**8 03**	**2 343 33**	**24 695 57**	**21 605 77**	**34 84**	**108 32**	**50 56**	**322 88**	**91 236 52**
275 06	**29 58**	**50**	**24 98**	**281 38**	**184 55**	**1 39**	**18 45**	**91**	**3 83**	**1 221 66**
7 256 68	**356 55**	**8 53**	**2 368 31**	**24 976 95**	**21 790 32**	**36 23**	**126 77**	**51 47**	**326 71**	**92 458 18**

OPPERVLAKTE VAN DE TEELTEN
Aangevers die produkten van

GROOTTEKLASSE	Droog-geoogste bonen	Droog-geoogste erwten	Veldbonen	Wikken	Lupinen	Mengsels van graan- en peul-gewassen	TOTAAL DER DROOG-GEOOGSTE PEUL-VRUCHTEN (21 tot 26)	Suiker-bieten
	21	22	23	24	25	26	27	28
	ha a	ha a	ha a	ha a	ha a	ha a	ha a	ha a
PROVINCIE								
KATEGORIE 1								
van 1 tot — 50 a . .	8	27	—	—	—	—	35	—
van 50 a tot — 1 ha . .	50	3 10	14	—	—	—	3 74	1 48
van 1 tot — 3 ha . .	7 40	49 66	5 47	—	5	—	62 58	80 42
van 3 tot — 5 ha . .	10 36	166 69	22 67	—	—	—	199 72	315 18
van 5 tot — 7 ha . .	13 35	247 60	26 52	35	14	40	288 36	564 30
van 7 tot — 10 ha . .	27 34	547 20	49 33	44	—	85	625 16	1 137 91
van 10 tot — 15 ha . .	32 44	879 94	89 95	—	10	90	1 003 33	1 775 83
van 15 tot — 20 ha . .	35 27	991 69	92 02	—	—	—	1 118 98	1 787 48
van 20 tot — 30 ha . .	40 38	1 327 28	169 10	—	—	—	1 536 76	2 182 64
van 30 tot — 50 ha . .	22 49	799 73	130 29	—	—	—	952 51	1 048 02
van 50 tot — 100 ha . .	3 25	208 75	33 73	—	—	—	245 73	260 70
van 100 ha en meer	—	10 50	5 48	—	—	—	15 98	15 42
Totaal . . .	**192 86**	**5 232 41**	**624 70**	**79**	**29**	**2 15**	**6 053 20**	**9 167 38**
KATEGORIE 2								
van 1 tot — 50 a . .	—	7	2	—	—	—	9	—
van 50 a tot — 1 ha . .	1 07	20	3	—	—	—	1 30	49
van 1 tot — 3 ha . .	86	1 69	4	—	—	5	2 64	69
van 3 tot — 5 ha . .	10	45	—	—	—	—	55	10
van 5 tot — 7 ha . .	—	65	—	—	—	—	65	—
van 7 tot — 10 ha . .	—	15	—	—	—	—	15	2 10
van 10 tot — 15 ha . .	—	—	—	—	—	—	—	—
van 15 tot — 20 ha . .	—	—	—	—	—	—	—	—
van 20 tot — 30 ha . .	30	—	35	—	—	—	65	—
van 30 tot — 50 ha . .	—	—	—	—	—	—	—	—
van 50 tot — 100 ha . .	—	—	—	—	—	—	—	—
van 100 ha en meer	—	—	—	—	—	—	—	—
Totaal . . .	**2 33**	**3 21**	**44**	**—**	**—**	**5**	**6 03**	**3 38**
KATEGORIE 3 : ANDERE VOORTBRENGERS								
van 1 tot — 50 a . .	3 83	12 49	1 96	—	—	14	18 42	9 93
van 50 a tot — 1 ha . .	4 73	15 73	2 66	—	—	—	23 12	19 69
van 1 tot — 3 ha . .	5 13	22 88	3 67	—	—	—	31 68	51 81
van 3 tot — 5 ha . .	2 60	8 29	2 68	—	—	—	13 57	25 23
van 5 tot — 7 ha . .	—	4 03	—	—	—	—	4 03	10 19
van 7 tot — 10 ha . .	1 25	4 53	50	—	—	—	6 28	6 61
van 10 tot — 15 ha . .	—	3 86	—	—	—	—	3 86	5 33
van 15 tot — 20 ha . .	10	2 50	—	—	—	—	2 60	3 38
van 20 tot — 30 ha . .	—	27	—	—	—	—	27	3 27
van 30 tot — 50 ha . .	88	1 88	—	—	—	—	2 76	2 80
van 50 tot — 100 ha . .	—	—	—	—	—	—	—	1 60
van 100 ha en meer	—	—	—	—	—	—	—	—
Totaal . . .	**18 52**	**76 46**	**11 47**	**—**	**—**	**14**	**106 59**	**139 84**
KATEGORIEEN 1 TOT 3								
van 1 tot — 50 a . .	3 91	12 83	1 98	—	—	14	18 86	9 93
van 50 a tot — 1 ha . .	6 30	19 03	2 83	—	—	—	28 16	21 66
van 1 tot — 3 ha . .	13 39	74 23	9 18	—	5	5	96 90	132 92
van 3 tot — 5 ha . .	13 06	175 43	25 35	—	—	—	213 84	340 51
van 5 tot — 7 ha . .	13 35	252 28	26 52	35	14	40	293 04	574 49
van 7 tot — 10 ha . .	28 59	551 88	49 83	44	—	85	631 59	1 146 62
van 10 tot — 15 ha . .	32 44	883 80	89 95	—	10	90	1 007 19	1 779 16
van 15 tot — 20 ha . .	35 37	994 19	92 02	—	—	—	1 121 58	1 790 86
van 20 tot — 30 ha . .	40 68	1 327 55	169 45	—	—	—	1 537 68	2 185 91
van 30 tot — 50 ha . .	23 37	801 61	130 29	—	—	—	955 27	1 050 82
van 50 tot — 100 ha . .	3 25	208 75	33 73	—	—	—	245 73	262 30
van 100 ha en meer	—	10 50	5 48	—	—	—	15 98	15 42
Totaal . . .	**213 71**	**5 312 08**	**636 61**	**79**	**29**	**2 34**	**6 165 82**	**9 310 60**
Aangevers die geen produkten van hun bedrijf verkopen (Kat. 4 en 5) . .	**11 47**	**35 76**	**3 36**	**—**	**2**	**23**	**50 84**	**8 67**
ALGEMEEN TOTAAL (Kat. 1 tot 5)	**225 18**	**5 347 84**	**639 97**	**79**	**31**	**2 57**	**6 216 66**	**9 319 27**

NAAR DE GROOTTEKLASSE VAN DE BEDRIJVEN
Hun bedrijf verkopen (Kat. 1 tot 3)

Vlas	Koffie-cichorei	Hennep	Winter-koolzaad	Zomer-koolzaad	Andere olie-houdende gewassen	Tabak	Hop	Genees-krachtige en aromatische planten	TOTAAL DER NIJVER-HEIDS-GEWASSEN (28 tot 37)
29	30	31	32	33	34	35	36	37	38
ha a	ha a	ha a	ha a	ha a	ha a	ha a	ha a	ha a	ha a
WEST-VLAANDEREN									
BEROEPSLANDBOUWERS EN -VEEHOUDERS									
—	55	—	—	—	—	15	—	—	70
73	50	—	—	—	—	1 84	1 81	—	6 36
54 74	26 70	—	—	—	—	42 83	10 69	—	215 38
198 17	114 47	—	—	—	—	98 52	26 53	—	752 87
350 24	172 89	—	—	—	—	130 65	40 64	—	1 258 72
791 35	235 47	—	1	—	—	202 08	44 69	—	2 411 51
1 556 43	242 66	—	—	36	50	180 13	87 41	—	3 841 32
1 672 90	187 52	—	18	—	66	159 57	75 65	70	3 884 66
2 165 98	142 77	—	1 00	90	1 00	132 20	88 12	—	4 714 61
1 138 70	53 30	—	—	—	1 88	26 53	13 86	—	2 282 29
220 40	—	—	—	7 50	—	—	—	—	488 60
16 46	—	—	—	—	—	—	—	—	31 88
3 166 10	**1 176 83**	**—**	**1 19**	**8 76**	**4 04**	**974 50**	**389 40**	**70**	**19 888 90**
BEROEPSTUINBOUWERS									
—	—	—	—	—	—	21	—	—	21
—	5	—	—	—	—	1 04	—	—	1 58
—	1 58	5	—	—	—	73	—	—	3 05
—	65	—	—	—	—	40	—	—	1 15
—	33	—	—	—	—	—	—	—	33
92	40	—	—	—	—	—	—	—	3 42
—	—	—	—	—	—	—	—	—	—
—	—	—	—	—	—	—	—	—	—
—	—	—	—	—	—	—	—	—	—
—	—	—	—	—	—	—	—	—	—
—	—	—	—	—	—	—	—	—	—
—	—	—	—	—	—	—	—	—	—
92	**3 01**	**5**	**—**	**—**	**—**	**2 38**	**—**	**—**	**9 74**
DIE PRODUKTEN VAN HUN BEDRIJF VERKOPEN									
3 66	6 05	—	4	6	—	11 55	2 07	—	33 36
6 46	7 05	—	—	—	23	9 38	1 97	—	44 78
23 85	11 29	—	—	—	—	15 04	1 62	30	103 91
20 93	3 76	—	—	15	—	3 89	2 26	—	56 22
8 31	3 21	—	—	—	—	1 02	—	—	22 73
9 88	2 89	—	—	—	—	1 20	90	—	21 48
5 42	93	—	—	—	—	—	—	—	11 68
6 55	—	—	—	—	—	1 50	—	—	11 43
1 50	—	—	—	—	—	—	—	—	4 77
2 30	—	—	—	—	1 50	—	2 10	—	8 70
1 20	—	—	—	—	—	—	—	20	3 00
—	—	—	—	—	—	—	—	—	—
90 06	**35 18**	**—**	**4**	**21**	**1 73**	**43 58**	**10 92**	**50**	**322 06**
IN TE SAMEN									
3 66	6 60	—	4	6	—	11 91	2 07	—	34 27
7 19	7 60	—	—	—	23	12 26	3 78	—	52 72
78 59	39 57	5	—	—	—	58 60	12 31	30	322 34
219 10	118 88	—	—	15	—	102 81	28 79	—	810 24
358 55	176 43	—	—	—	—	131 67	40 64	—	1 281 78
802 15	238 76	—	1	—	—	203 28	45 59	—	2 436 41
1 561 85	243 59	—	—	36	50	180 13	87 41	—	3 853 00
1 679 45	187 52	—	18	—	66	161 07	75 65	70	3 896 09
2 167 48	142 77	—	1 00	90	1 00	132 20	88 12	—	4 719 38
1 141 00	53 30	—	—	—	3 38	26 53	15 96	—	2 290 99
221 60	—	—	—	7 50	—	—	—	20	491 60
16 46	—	—	—	—	—	—	—	—	31 88
8 257 08	**1 215 02**	**5**	**1 23**	**8 97**	**5 77**	**1 020 46**	**400 32**	**1 20**	**20 220 70**
2 72	**5 99**	**—**	**15**	**1**	**9**	**6 36**	**14**	**9**	**24 22**
8 259 80	**1 221 01**	**5**	**1 38**	**8 98**	**5 86**	**1 026 82**	**400 46**	**1 29**	**20 244 92**

OPPERVLAKTE VAN DE TEELTE
Aangevers die produkten va

GROOTTEKLASSE	Vroege aardappelen	Half-vroege aardappelen	Late aardappelen	TOTAAL DER AARDAPPELEN (39 tot 41)	Voeder- en halfsuiker-bieten	Voederwortelen	Rapen	Koolrapen (rutabaga's)	Andere wortel- en knolgewasse
	39	40	41	42	43	44	45	46	47
	ha a	ha a	ha a	ha a	ha a	ha a	ha a	ha a	ha a
PROVINCI									
KATEGORIE 1									
van 1 tot — 50 a . .	1 26	4 48	2 44	8 18	1 95	13	—	—	—
van 50 a tot — 1 ha . .	5 70	20 10	17 03	42 83	22 34	85	—	—	5
van 1 tot — 3 ha . .	101 98	413 61	267 65	783 24	532 80	3 89	—	48	55
van 3 tot — 5 ha . .	225 26	923 40	502 38	1 651 04	1 041 45	11 31	20	10	1 89
van 5 tot — 7 ha . .	284 03	1 120 74	597 06	2 001 83	1 136 41	9 79	1	16	2 73
van 7 tot — 10 ha . .	414 92	1 825 96	790 71	3 031 59	1 595 81	14 77	2 21	2	1 42
van 10 tot — 15 ha . .	452 71	2 465 28	810 56	3 728 55	1 720 85	14 44	95	25	1 60
van 15 tot — 20 ha . .	292 99	2 257 58	512 15	3 062 72	1 269 17	12 83	3 92	40	60
van 20 tot — 30 ha . .	235 15	2 483 01	471 38	3 189 54	1 319 38	17 40	—	38	94
van 30 tot — 50 ha . .	84 39	1 103 49	163 19	1 351 07	589 88	3 77	—	—	—
van 50 tot — 100 ha . .	3 62	200 74	18 11	222 47	103 59	1 40	—	40	—
van 100 ha en meer	—	32 00	—	32 00	2 00	—	—	—	—
Totaal . . .	**2 102 01**	**12 850 39**	**4 152 66**	**19 105 06**	**9 335 63**	**90 58**	**7 29**	**2 19**	**9 78**
KATEGORIE 2									
van 1 tot — 50 a . .	5 47	5 33	4 21	15 01	28	—	2	9	5
van 50 a tot — 1 ha . .	11 32	10 63	10 28	32 23	1 45	1	1	2	6
van 1 tot — 3 ha . .	23 02	27 72	23 34	74 08	11 60	17	1	2	1
van 3 tot — 5 ha . .	5 59	4 54	5 10	15 23	4 58	—	—	—	—
van 5 tot — 7 ha . .	80	65	1 05	2 50	1 09	—	—	—	—
van 7 tot — 10 ha . .	70	2 20	30	3 20	80	—	—	—	—
van 10 tot — 15 ha . .	—	—	—	—	50	—	—	—	—
van 15 tot — 20 ha . .	—	—	—	—	—	—	—	—	—
van 20 tot — 30 ha . .	—	—	—	—	70	—	—	—	—
van 30 tot — 50 ha . .	—	—	—	—	—	—	—	—	—
van 50 tot — 100 ha . .	—	—	—	—	—	—	—	—	—
van 100 ha en meer	—	—	—	—	—	—	—	—	—
Totaal . . .	**46 90**	**51 07**	**44 28**	**142 25**	**21 00**	**18**	**4**	**13**	**12**
KATEGORIE 3 : ANDERE VOORTBRENGER									
van 1 tot — 50 a . .	38 79	140 70	81 65	261 14	35 92	1 64	5	56	56
van 50 a tot — 1 ha . .	33 62	160 01	95 89	289 52	110 60	1 64	2	22	32
van 1 tot — 3 ha . .	45 05	204 69	125 57	375 31	224 82	2 35	14	14	12
van 3 tot — 5 ha . .	12 87	60 96	31 99	105 82	70 97	35	—	—	—
van 5 tot — 7 ha . .	7 90	19 96	14 23	42 09	20 95	81	—	—	—
van 7 tot — 10 ha . .	5 02	18 29	12 13	35 44	17 34	—	—	—	—
van 10 tot — 15 ha . .	1 89	10 79	9 31	21 99	13 76	1 03	—	—	—
van 15 tot — 20 ha . .	90	9 01	4 40	14 31	6 42	—	—	—	—
van 20 tot — 30 ha . .	2 75	7 17	3 30	13 22	5 41	—	—	—	—
van 30 tot — 50 ha . .	—	2 50	—	2 50	1 72	—	—	—	—
van 50 tot — 100 ha . .	6 00	2 00	—	8 00	—	—	—	—	—
van 100 ha en meer	50	1 00	14 10	15 60	3 75	—	—	—	—
Totaal . . .	**155 29**	**637 08**	**392 57**	**1 184 94**	**511 66**	**7 82**	**21**	**92**	**1 00**
KATEGORIEEN 1 TOT 3									
van 1 tot — 50 a . .	45 52	150 51	88 30	284 33	38 15	1 77	7	65	61
van 50 a tot — 1 ha . .	50 64	190 74	123 20	364 58	134 39	2 50	3	24	43
van 1 tot — 3 ha . .	170 05	646 02	416 56	1 232 63	769 22	6 41	15	64	68
van 3 tot — 5 ha . .	243 72	988 90	539 47	1 772 09	1 117 00	11 66	20	10	1 89
van 5 tot — 7 ha . .	292 73	1 141 35	612 34	2 046 42	1 158 45	10 60	1	16	2 73
van 7 tot — 10 ha . .	420 64	1 846 45	803 14	3 070 23	1 613 95	14 77	2 21	2	1 42
van 10 tot — 15 ha . .	454 60	2 476 07	819 87	3 750 54	1 735 11	15 47	95	25	1 60
van 15 tot — 20 ha . .	293 89	2 266 59	516 55	3 077 03	1 275 59	12 83	3 92	40	60
van 20 tot — 30 ha . .	237 90	2 490 18	474 68	3 202 76	1 325 49	17 40	—	38	94
van 30 tot — 50 ha . .	84 39	1 105 99	163 19	1 353 57	591 60	3 77	—	—	—
van 50 tot — 100 ha . .	9 62	202 74	18 11	230 47	103 59	1 40	—	40	—
van 100 ha en meer	50	33 00	14 10	47 60	5 75	—	—	—	—
Totaal . . .	**2 304 20**	**13 538 54**	**4 589 51**	**20 432 25**	**9 868 29**	**98 58**	**7 54**	**3 24**	**10 90**
Aangevers die geen produkten van hun bedrijf verkopen (Kat. 4 en 5) . .	**257 14**	**981 38**	**603 66**	**1 842 18**	**105 50**	**4 29**	**13**	**2 59**	**2 42**
ALGEMEEN TOTAAL (Kat. 1 tot 5)	**2 561 34**	**14 519 92**	**5 193 17**	**22 274 43**	**9 973 79**	**102 87**	**7 67**	**5 83**	**13 32**

NAR DE GROOTTEKLASSE VAN DE BEDRIJVEN
hun bedrijf verkopen (Kat. 1 tot 3)

TOTAAL DER VORTEL- N KNOL- EWASSEN 43 tot 47)	Inkarnaat of Franse klaver	Rode-, violet- of gewone klaver	Andere klaver	Luzerne	Hanekam	Inkuil- maïs	Voeder- maïs	Voeder- en mergkolen	Andere groenvoeder- gewassen	TOTAAL DER GROEN- VOEDER- GEWASSEN (49 tot 57)
48	49	50	51	52	53	54	55	56	57	58
ha a	ha a	ha a	ha a	ha a	ha a	ha a	ha a	ha a	ha a	ha a
WEST-VLAANDEREN										
BEROEPSLANDBOUWERS EN -VEEHOUDERS										
2 08	15	—	—	6	—	—	—	50	45	1 16
23 24	—	1 52	20	58	—	—	18	32	—	2 80
537 72	2 05	11 83	2 06	7 31	24	29	5 05	1 60	2 51	32 94
1 054 95	6 62	39 80	4 32	12 59	37	1 47	7 08	1 76	8 74	82 75
1 149 10	6 99	46 79	6 47	27 28	81	1 18	11 97	2 13	16 49	120 11
1 614 23	11 42	86 72	10 39	60 05	95	1 49	13 96	2 10	17 94	205 02
1 738 09	21 20	144 70	16 06	76 79	1 67	4 81	13 84	2 34	24 09	305 50
1 286 92	16 72	127 06	13 09	87 42	2 01	4 12	5 59	1 50	12 11	269 62
1 338 10	22 41	224 34	25 02	166 44	2 11	4 22	12 05	1 81	17 67	476 07
593 65	26 06	167 79	32 72	216 50	66	14 73	3 03	—	14 10	475 59
105 39	90	71 43	7 52	76 14	2 50	1 61	3 50	—	—	163 60
2 00	—	5 40	—	16 50	—	—	—	—	—	21 90
9 445 47	**114 52**	**927 38**	**117 85**	**747 66**	**11 32**	**33 92**	**76 25**	**14 06**	**114 10**	**2 157 06**
BEROEPSTUINBOUWERS										
44	—	3	—	—	—	—	—	9	6	18
1 55	3	7	—	20	—	—	7	34	—	71
11 81	16	66	58	1 39	—	—	19	8	6	3 12
4 58	—	—	—	30	—	—	—	—	35	65
1 09	—	—	—	—	—	—	—	—	—	—
80	—	—	—	—	—	—	—	—	—	—
50	—	—	—	—	—	—	—	—	—	—
70	—	—	—	—	—	—	—	—	—	—
—	—	—	—	—	—	—	—	—	—	—
—	—	—	—	—	—	—	—	—	—	—
—	—	—	—	—	—	—	—	—	—	—
—	—	—	—	—	—	—	—	—	—	—
21 47	**19**	**76**	**58**	**1 89**	**—**	**—**	**26**	**51**	**47**	**4 66**
DIE PRODUKTEN VAN HUN BEDRIJF VERKOPEN										
38 73	18	66	12	1 66	—	28	1 46	3 34	1 30	9 00
112 80	49	2 40	82	4 26	3	9	1 69	2 07	1 00	12 85
227 57	1 57	4 28	43	7 01	—	—	1 16	90	1 79	17 14
71 32	—	3 63	15	4 96	—	—	89	10	17	9 90
21 76	—	40	—	89	—	—	18	—	—	1 47
17 34	—	97	—	1 50	—	—	11	80	—	3 38
14 79	—	50	—	40	—	—	—	—	1 25	2 15
6 42	—	—	—	4 50	—	—	—	—	1 20	5 70
5 41	—	—	1 35	1 69	—	—	50	—	—	3 54
1 72	—	80	—	—	—	—	—	—	—	80
—	—	—	—	—	—	—	—	—	—	—
3 75	—	—	—	—	—	—	—	—	1 35	1 35
521 61	**2 24**	**13 64**	**2 87**	**26 87**	**3**	**37**	**5 99**	**7 21**	**8 06**	**67 28**
IN TE SAMEN										
41 25	33	69	12	1 72	—	28	1 46	3 93	1 81	10 34
137 59	52	3 99	1 02	5 04	3	9	1 94	2 73	1 00	16 36
777 10	3 78	16 77	3 07	15 71	24	29	6 40	2 58	4 36	53 20
1 130 85	6 62	43 43	4 47	17 85	37	1 47	7 97	1 86	9 26	93 30
1 171 95	6 99	47 19	6 47	28 17	81	1 18	12 15	2 13	16 49	121 58
1 632 37	11 42	87 69	10 39	61 55	95	1 49	14 07	2 90	17 94	208 40
1 753 38	21 20	145 20	16 06	77 19	1 67	4 81	13 84	2 34	25 34	307 65
1 293 34	16 72	127 06	13 09	91 92	2 01	4 12	5 59	1 50	13 31	275 32
1 344 21	22 41	224 34	26 37	168 13	2 11	4 22	12 55	1 81	17 67	479 61
595 37	26 06	168 59	32 72	216 50	66	14 73	3 03	—	14 10	476 39
105 39	90	71 43	7 52	76 14	2 50	1 61	3 50	—	—	163 60
5 75	—	5 40	—	16 50	—	—	—	—	1 35	23 25
9 988 55	**116 95**	**941 78**	**121 30**	**776 42**	**11 35**	**34 29**	**82 50**	**21 78**	**122 63**	**2 229 00**
114 93	**1 24**	**3 66**	**66**	**9 61**	**14**	**56**	**8 94**	**14 61**	**7 49**	**46 91**
10 103 48	**118 19**	**945 44**	**121 96**	**786 03**	**11 49**	**34 85**	**91 44**	**36 39**	**130 12**	**2 275 91**

OPPERVLAKTE VAN DE TEELTEN
Aangevers die produkten var

GROOTTEKLASSE	Graszaad	Klaverzaad	Zaad van suikerbieten	Zaad van koffiecichorei	Zaad van voederbieten	Raapzaad	Andere zaden	Pootaardappelen	TOTAAL landbouwzaden en pootgoed voor de verkoop (59 tot 66)	Nog niet genoemde landbouwteelten	Tuinbouwzaden en plantgoed voor eigen behoefte
	59	60	61	62	63	64	65	66	67	68	69
	ha a	ha a	ha a	ha a	ha a	ha a	ha a	ha a	ha a	ha a	ha a
PROVINCIE											
KATEGORIE 1											
van 1 tot — 50 a	—	—	—	—	—	—	—	—	—	—	—
van 50 a tot — 1 ha	15	—	—	—	33	—	—	—	48	—	—
van 1 tot — 3 ha	—	—	—	4	5 26	—	8	—	5 38	15	98
van 3 tot — 5 ha	—	—	14	9	6 08	17	10	1 92	8 50	47	29
van 5 tot — 7 ha	40	—	1 92	9	22 96	32	46	6 88	33 03	95	54
van 7 tot — 10 ha	1 72	20	1 91	2 70	25 11	18	32	10 95	43 09	2 93	35
van 10 tot — 15 ha	—	—	3 29	4	20 51	1 02	35	18 91	44 12	2 84	4
van 15 tot — 20 ha	2 45	—	5 13	2 50	22 80	5 40	10	18 80	57 18	2 11	49
van 20 tot — 30 ha	4 55	—	15 48	1 00	28 24	74	1 70	33 48	85 19	2 69	6
van 30 tot — 50 ha	7 07	3 03	30 84	50	3 20	1 32	4 90	9 48	60 34	1 63	—
van 50 tot — 100 ha	—	—	80	—	—	—	—	1 70	2 50	—	—
van 100 ha en meer	—	—	—	—	—	—	—	—	—	—	—
Totaal . . .	**16 34**	**3 23**	**59 51**	**6 96**	**134 49**	**9 15**	**8 01**	**102 12**	**339 81**	**13 77**	**2 75**
KATEGORIE 2											
van 1 tot — 50 a	—	—	—	—	—	—	—	—	—	—	19
van 50 a tot — 1 ha	—	—	—	—	—	—	—	—	—	—	45
van 1 tot — 3 ha	—	—	—	4	10	3	5	—	22	—	19
van 3 tot — 5 ha	—	—	—	—	—	—	—	—	—	—	—
van 5 tot — 7 ha	—	—	—	—	—	—	—	—	—	—	2
van 7 tot — 10 ha	—	—	—	—	—	—	—	—	—	—	5
van 10 tot — 15 ha	—	—	—	—	—	—	—	—	—	—	—
van 15 tot — 20 ha	—	—	—	—	—	—	—	—	—	—	—
van 20 tot — 30 ha	—	—	—	—	—	—	—	—	—	—	—
van 30 tot — 50 ha	—	—	—	—	—	—	—	—	—	—	—
van 50 tot — 100 ha	—	—	—	—	—	—	—	—	—	—	—
van 100 ha en meer	—	—	—	—	—	—	—	—	—	—	—
Totaal . . .	—	—	—	**4**	**10**	**3**	**5**	—	**22**	—	**90**
KATEGORIE 3 : ANDERE VOORTBRENGER											
van 1 tot — 50 a	—	—	—	—	25	3	1	48	77	12	26
van 50 a tot — 1 ha	—	—	30	—	58	2	6	—	96	—	26
van 1 tot — 3 ha	—	74	1 50	1 15	92	—	—	—	4 31	6	2
van 3 tot — 5 ha	—	—	37	40	2	—	6	—	85	10	1
van 5 tot — 7 ha	—	—	—	—	—	—	—	1 65	1 65	—	—
van 7 tot — 10 ha	—	—	—	—	—	—	—	—	—	—	—
van 10 tot — 15 ha	—	—	—	—	—	—	—	—	—	—	—
van 15 tot — 20 ha	—	—	—	—	—	—	—	—	—	3	—
van 20 tot — 30 ha	—	—	—	—	—	—	—	—	—	—	—
van 30 tot — 50 ha	—	—	—	—	—	—	—	—	—	—	—
van 50 tot — 100 ha	—	—	—	—	—	—	—	—	—	—	—
van 100 ha en meer	—	—	—	—	—	—	—	—	—	—	—
Totaal . . .	—	**74**	**2 17**	**1 55**	**1 77**	**5**	**13**	**2 13**	**8 54**	**31**	**55**
KATEGORIEEN 1 TOT 3											
van 1 tot — 50 a	—	—	—	—	25	3	1	48	77	12	45
van 50 a tot — 1 ha	15	—	30	—	91	2	6	—	1 44	—	71
van 1 tot — 3 ha	—	74	1 50	1 23	6 28	3	13	—	9 91	21	1 19
van 3 tot — 5 ha	—	—	51	49	6 10	17	16	1 92	9 35	57	30
van 5 tot — 7 ha	40	—	1 92	9	22 96	32	46	8 53	34 68	95	56
van 7 tot — 10 ha	1 72	20	1 91	2 70	25 11	18	32	10 95	43 09	2 93	40
van 10 tot — 15 ha	—	—	3 29	4	20 51	1 02	35	18 91	44 12	2 84	4
van 15 tot — 0 ha	2 45	—	5 13	2 50	22 80	5 40	10	18 80	57 18	2 14	49
van 20 tot — 30 ha	4 55	—	15 48	1 00	28 24	74	1 70	33 48	85 19	2 69	6
van 30 tot — 50 ha	7 07	3 03	30 84	50	3 20	1 32	4 90	9 48	60 34	1 63	—
van 50 tot — 100 ha	—	—	80	—	—	—	—	1 70	2 50	—	—
van 100 ha en meer	—	—	—	—	—	—	—	—	—	—	—
Totaal . . .	**16 34**	**3 97**	**61 68**	**8 55**	**136 36**	**9 23**	**8 19**	**104 25**	**348 57**	**14 08**	**4 20**
Aangevers die geen produkten van hun bedrijf verkopen (Kat. 4 en 5)	—	—	—	—	**16**	—	**13**	—	**29**	**24**	**84**
ALGEMEEN TOTAAL (Kat. 1 tot 5)	**16 34**	**3 97**	**61 68**	**8 55**	**136 52**	**9 23**	**8 32**	**104 25**	**348 86**	**14 32**	**5 04**

NAAR DE GROOTTEKLASSE VAN DE BEDRIJVEN
hun bedrijf verkopen (Kat. 1 tot 3)

Tuinbouwteelten voor de verkoop in open lucht en onder glas)	Moestuinen	Fruit in open lucht voor eigen gebruik	Glasteelt voor eigen gebruik	**TOTAAL tuinbouwteelten voor eigen gebruik (71 tot 73)**	Wijmenaanplantingen	Braakgrond	**BETEELDE OPPERVLAKTE**	TUSSENTEELTEN				
								Aardappelen	Voederwortelen	Klaver	Luzerne	Andere
70	71	72	73	74	75	76	77					
a	ha a	ha a	ha a	ha a	ha a	ha a	ha a	ha a	ha a	ha a	ha a	ha a
WEST-VLAANDEREN												
BEROEPSLANDBOUWERS EN -VEEHOUDERS												
45	2 95	3 90	18	7 03	—	15	41 33	—	—	—	—	—
3 37	5 22	9 05	2	14 29	—	13	283 97	—	—	—	—	—
51 76	42 04	94 46	42	136 92	—	3 34	6 689 77	—	—	—	—	—
10 73	47 65	139 69	3	187 37	62	7 78	15 674 24	—	—	27	—	90
40 46	42 96	143 48	13	186 57	10	4 89	20 267 13	—	22	—	—	1 45
12 51	45 62	169 95	—	215 57	8	11 35	33 165 55	—	—	—	—	1 00
23 52	40 77	169 23	8	210 08	24	10 43	42 351 79	—	—	2 57	—	60
92 03	26 60	96 26	5	122 91	—	6 72	37 389 36	—	—	1 75	—	3 05
44 92	27 13	95 59	31	123 03	2 57	14 40	45 437 41	—	—	4 71	—	—
51 19	10 18	35 81	—	45 99	—	8 54	25 377 51	—	—	44	22	5 00
16 50	65	5 54	—	6 19	30	3 50	6 298 94	—	—	—	—	—
—	34	69	—	1 03	—	—	346 11	—	—	—	—	—
157 44	**292 11**	**963 65**	**1 22**	**1 256 98**	**3 91**	**71 23**	**233 323 11**	**—**	**22**	**9 74**	**22**	**12 00**
BEROEPSTUINBOUWERS												
54 61	3 70	2 06	8	5 84	8	1 21	91 79	—	—	—	—	2
06 16	2 42	2 88	15	5 45	—	1 83	173 52	—	—	—	—	—
85 14	2 07	3 33	11	5 51	6	5 35	404 08	—	—	—	—	—
77 84	1 28	1 18	—	2 46	—	1 18	169 95	—	—	—	—	—
24 84	6	44	—	50	—	2 30	50 10	—	—	—	—	—
31 93	18	10	—	28	—	—	63 55	—	—	—	—	—
38 50	—	1 00	—	1 00	—	—	44 30	—	—	—	—	—
13 00	—	—	—	—	—	3 00	16 00	—	—	—	—	—
18 39	5	—	—	5	—	—	21 85	—	—	—	—	—
—	—	—	—	—	—	—	—	—	—	—	—	—
—	—	—	—	—	—	—	—	—	—	—	—	—
—	—	—	—	—	—	—	—	—	—	—	—	—
60 41	**9 76**	**10 99**	**34**	**21 09**	**14**	**14 87**	**1 035 14**	**—**	**—**	**—**	**—**	**2**
DE PRODUKTEN VAN HUN BEDRIJF VERKOPEN												
50 64	92 82	76 82	49	170 13	22	4 20	1 055 62	—	—	—	—	—
49 65	44 87	62 09	29	107 25	14	5 66	1 738 73	15	—	—	—	15
69 41	33 03	47 97	26	81 26	10	5 54	3 841 37	—	—	—	—	—
29 36	5 73	16 77	5	22 55	2 22	41	1 653 73	—	—	—	—	—
16 94	2 17	5 89	—	8 06	—	40	696 90	40	—	—	—	—
9 67	1 23	1 65	—	2 88	—	—	576 53	—	—	—	—	—
24 46	1 25	11 24	27	12 76	—	25	554 10	—	—	—	—	—
6 78	27	1 15	—	1 42	—	1 50	273 22	—	—	—	—	—
4 24	3 89	1 37	—	5 26	—	1 00	206 64	—	—	—	—	—
—	38	1 05	—	1 43	—	—	74 76	—	—	—	—	—
14 60	—	56	—	56	—	—	205 14	—	—	—	—	—
8 33	—	—	—	—	—	—	122 52	—	—	—	—	—
284 08	**185 64**	**226 56**	**1 36**	**413 56**	**2 68**	**18 96**	**10 999 26**	**55**	**—**	**—**	**—**	**15**
TE SAMEN												
15 70	99 47	82 78	75	183 00	30	5 56	1 188 74	—	—	—	—	2
59 18	52 51	74 02	46	126 99	14	7 62	2 196 22	15	—	—	—	15
316 31	77 14	145 76	79	223 69	16	14 23	10 935 22	—	—	—	—	—
217 93	54 66	157 64	8	212 38	2 84	9 37	17 497 92	—	—	27	—	90
182 24	45 19	149 81	13	195 13	10	7 59	21 014 13	40	22	—	—	1 45
254 11	47 03	171 70	—	218 73	8	11 35	33 805 63	—	—	—	—	1 00
286 48	42 02	181 47	35	223 84	24	10 68	42 950 19	—	—	2 57	—	60
211 81	26 87	97 41	5	124 33	—	11 22	37 678 58	—	—	1 75	—	3 05
167 55	31 07	96 96	31	128 34	2 57	15 40	45 665 90	—	—	4 71	—	—
51 19	10 56	36 86	—	47 42	—	8 54	25 452 27	—	—	44	22	5 00
31 10	65	6 10	—	6 75	30	3 50	6 504 08	—	—	—	—	—
8 33	34	69	—	1 03	—	—	468 63	—	—	—	—	—
001 93	**487 51**	**1 201 20**	**2 92**	**1 691 63**	**6 73**	**105 06**	**245 357 51**	**55**	**22**	**9 74**	**22**	**12 17**
—	**1 978 29**	**479 99**	**5 89**	**2 464 17**	**4 26**	**65 72**	**6 894 97**	**—**	**—**	**—**	**—**	**—**
001 93	**2 465 80**	**1 681 19**	**8 81**	**4 155 80**	**10 99**	**170 78**	**252 252 48**	**55**	**22**	**9 74**	**22**	**12 17**

OPPERVLAKTE VAN DE TEELTEN VAN ... Aangevers die produkten van ...

GROOTTEKLASSE	Tijdelijk maailand: Italiaans ray-grass	Tijdelijk maailand: ander	Tijdelijk weiland	Blijvend maailand	Blijvend weiland	TOTAAL GRASLAND (1 tot 5)	Wintertarwe	Wisseltarwe	Zomertarwe	Winterrog...
	1	2	3	4	5	6	7	8	9	1
	ha a	ha a	ha a	ha a	ha a	ha a	ha a	ha a	ha a	ha
PROVINCIE ... KATEGORIE 1										
van 1 tot — 50 a . .	—	19	10	92	16 42	17 63	7 21	10	50	
van 50 a tot — 1 ha . .	2 44	1 06	99	26 05	200 78	231 32	64 59	30	2 48	8
van 1 tot — 3 ha . .	85 28	31 42	18 28	671 44	3 935 65	4 742 07	1 128 56	5 91	39 22	176
van 3 tot — 5 ha . .	314 25	98 85	51 61	1 969 31	8 669 94	11 103 96	2 392 49	8 95	114 82	454
van 5 tot — 7 ha . .	351 41	99 85	64 47	2 031 53	8 834 14	11 381 40	2 385 50	9 82	170 29	49
van 7 tot — 10 ha . .	392 93	101 75	91 53	2 399 64	9 943 44	12 929 29	2 823 55	13 10	244 16	49
van 10 tot — 15 ha . .	326 52	88 92	50 72	1 765 92	8 475 93	10 708 01	2 798 28	12 95	354 03	32
van 15 tot — 20 ha . .	137 97	50 34	25 15	782 46	4 390 52	5 386 44	1 672 89	6 50	308 48	12
van 20 tot — 30 ha . .	78 20	19 25	14 75	501 12	2 917 08	3 530 40	1 542 72	3 65	307 01	5
van 30 tot — 50 ha . .	22 19	7 50	7 06	142 39	1 260 38	1 439 52	737 33	73	196 26	1
van 50 tot — 100 ha . .	1 00	2 18	—	8 50	188 01	199 69	205 87	—	71 30	
van 100 ha en meer	—	—	—	—	3 00	3 00	22 00	—	—	
Totaal . . .	**1 712 19**	**501 31**	**324 66**	**10 299 28**	**48 835 29**	**61 672 73**	**15 780 99**	**62 01**	**1 808 55**	**214**
KATEGORIE 2										
van 1 tot — 50 a . .	9	16	2	39	2 27	2 93	1 45	5	26	
van 50 a tot — 1 ha . .	15	37	36	1 48	14 74	17 10	5 65	—	30	
van 1 tot — 3 ha . .	2 70	95	38	17 23	95 81	117 07	16 12	—	4 25	
van 3 tot — 5 ha . .	63	1 95	76	9 68	44 61	57 63	6 02	—	1 21	
van 5 tot — 7 ha . .	—	30	—	2 89	12 03	15 22	1 90	—	1 74	
van 7 tot — 10 ha . .	67	—	—	2 45	4 83	7 95	30	—	50	
van 10 tot — 15 ha . .	—	1 20	—	—	5 30	6 50	2 10	—	—	
van 15 tot — 20 ha . .	—	—	—	1 39	3 00	4 39	—	—	—	
van 20 tot — 30 ha . .	—	—	—	1 00	—	1 00	—	—	—	
van 30 tot — 50 ha . .	—	—	—	—	1 30	1 30	—	—	—	
van 50 tot — 100 ha . .	—	—	—	—	—	—	—	—	—	
van 100 ha en meer	—	—	—	—	—	—	—	—	—	
Totaal . . .	**4 24**	**4 93**	**1 52**	**36 51**	**183 89**	**231 09**	**33 54**	**5**	**8 26**	
KATEGORIE 3 : ANDERE VOORTBRENGER										
van 1 tot — 50 a . .	1 71	1 28	1 04	16 97	187 94	208 94	88 81	87	2 64	
van 50 a tot — 1 ha . .	7 96	3 22	2 74	78 05	850 78	942 75	256 66	88	10 62	
van 1 tot — 3 ha . .	24 70	12 34	10 26	283 15	2 002 10	2 332 55	373 30	2 20	17 46	
van 3 tot — 5 ha . .	6 10	4 57	10 70	131 59	812 87	965 83	109 82	—	11 84	
van 5 tot — 7 ha . .	4 95	5 45	—	54 59	394 34	459 33	43 07	—	5 30	
van 7 tot — 10 ha . .	47	3 15	—	59 81	286 03	349 46	23 22	—	1 80	
van 10 tot — 15 ha . .	1 57	60	—	37 38	223 10	262 65	13 70	—	1 06	
van 15 tot — 20 ha . .	59	—	—	34 83	107 64	143 06	12 24	—	—	
van 20 tot — 30 ha . .	—	1 60	—	9 20	99 33	110 13	3 22	—	—	
van 30 tot — 50 ha . .	1 00	—	—	—	34 14	35 14	2 90	—	12 25	
van 50 tot — 100 ha . .	—	—	—	3 78	21 00	24 78	7 41	—	5 94	
van 100 ha en meer	—	—	—	—	—	—	—	—	—	
Totaal . . .	**49 05**	**32 21**	**24 74**	**709 35**	**5 019 27**	**5 834 62**	**934 35**	**3 95**	**68 91**	
KATEGORIEEN 1 TOT 3										
van 1 tot — 50 a . .	1 80	1 63	1 16	18 28	206 63	229 50	97 47	1 02	3 40	
van 50 a tot — 1 ha . .	10 55	4 65	4 09	105 58	1 066 30	1 191 17	326 90	1 18	13 40	
van 1 tot — 3 ha . .	112 68	44 71	28 92	971 82	6 033 56	7 191 69	1 517 98	8 11	60 93	
van 3 tot — 5 ha . .	320 98	105 37	63 07	2 110 58	9 527 42	12 127 42	2 508 33	8 95	127 87	
van 5 tot — 7 ha . .	356 36	105 60	64 47	2 089 01	9 240 51	11 855 95	2 430 47	9 82	177 33	
van 7 tot — 10 ha . .	394 07	104 90	91 53	2 461 90	10 234 30	13 286 70	2 847 07	13 10	246 46	
van 10 tot — 15 ha . .	328 09	90 72	50 72	1 803 30	8 704 33	10 977 16	2 814 08	12 95	355 09	
van 15 tot — 20 ha . .	138 56	50 34	25 15	818 68	4 501 16	5 533 89	1 685 13	6 50	308 48	
van 20 tot — 30 ha . .	78 20	20 85	14 75	511 32	3 016 41	3 641 53	1 545 94	3 65	307 01	
van 30 tot — 50 ha . .	23 19	7 50	7 06	142 39	1 295 82	1 475 96	740 23	73	208 51	
van 50 tot — 100 ha . .	1 00	2 18	—	12 28	209 01	224 47	213 28	—	77 24	
van 100 ha en meer	—	—	—	—	3 00	3 00	22 00	—	—	
Totaal . . .	**1 765 48**	**538 45**	**350 92**	**11 045 14**	**54 038 45**	**67 738 44**	**16 748 88**	**66 01**	**1 885 72**	
Aangevers die geen produkten van hun bedrijf verkopen (Kat. 4 en 5) . .	**8 19**	**6 44**	**4 91**	**173 55**	**823 64**	**1 016 73**	**555 74**	**4 03**	**16 40**	
ALGEMEEN TOTAAL (Kat. 1 tot 5)	**1 773 67**	**544 89**	**355 83**	**11 218 69**	**54 862 09**	**68 755 17**	**17 304 62**	**70 04**	**1 902 12**	

NAAR DE GROOTTEKLASSE VAN DE BEDRIJVEN
n bedrijf verkopen (Kat. 1 tot 3)

Winter-rogge	Zomer-rogge	Spelt	Winter-gerst	Zomer-gerst	Haver	Boekweit	Korrel-maïs	Masteluin	Andere graan-gewassen	TOTAAL DER GRAANGE-WASSEN (7 tot 19)
10	11	12	13	14	15	16	17	18	19	20
ıa a	ha a	ha a	ha a	ha a	ha a	ha a	ha a	ha a	ha a	ha a
OST-VLAANDEREN										
EROEPSLANDBOUWERS EN -VEEHOUDERS										
9 89	60	—	34	85	1 49	—	76	—	28	22 02
86 48	5 87	7	11 86	10 50	28 56	37	1 57	35	1 24	214 24
764 30	87 84	1 65	394 90	250 41	858 81	3 21	13 05	12 94	41 27	4 602 07
548 23	159 35	3 94	964 89	614 40	2 472 96	8 17	23 44	38 87	120 08	11 470 59
907 93	164 06	7 33	959 26	884 97	2 724 13	10 36	27 44	32 28	160 74	12 444 11
943 67	150 73	4 11	1 043 74	1 170 42	3 043 84	6 22	25 25	43 43	207 16	13 719 38
250 15	130 25	2 37	1 022 17	1 292 23	2 408 58	10 76	14 25	23 44	209 37	11 528 83
245 88	57 81	2 40	458 86	954 90	1 111 08	2 85	5 51	8 55	117 82	5 953 53
530 72	17 26	—	365 43	822 72	677 11	2 80	1 53	4 30	54 97	4 330 22
140 71	6 60	—	100 62	527 28	227 23	—	1 20	—	18 13	1 956 09
5 58	2 00	—	12 80	150 24	24 60	—	2 65	—	—	475 04
—	—	—	—	18 00	—	—	—	—	—	40 00
433 54	**782 37**	**21 87**	**5 334 87**	**6 696 92**	**13 578 39**	**44 74**	**116 65**	**164 16**	**931 06**	**66 756 12**
EROEPSTUINBOUWERS										
1 99	33	—	2	22	61	—	46	—	5	5 44
8 00	73	—	96	1 27	2 34	—	87	—	—	20 12
33 86	3 05	—	2 84	8 06	15 36	—	1 14	—	28	84 96
15 59	12	—	40	4 75	13 28	—	85	—	—	42 22
76	30	—	—	30	4 05	—	—	—	—	9 05
4 81	—	—	45	67	3 35	—	—	—	—	10 08
3 05	—	—	—	10	4 05	—	1	—	—	9 31
2 50	—	—	—	—	1 88	—	—	—	—	4 38
—	—	—	—	—	—	—	15	—	—	15
2 50	—	—	—	—	50	—	—	—	—	3 00
—	—	—	—	—	—	—	—	—	—	—
—	—	—	—	—	—	—	—	—	—	—
73 06	**4 53**	—	**4 67**	**15 37**	**45 42**	—	**3 48**	—	**33**	**188 71**
IE PRODUKTEN VAN HUN BEDRIJF VERKOPEN										
78 38	8 68	17	5 00	14 74	18 22	5	5 76	29	2 68	226 29
234 69	19 78	37	55 11	45 52	79 99	1 10	8 39	1 19	4 31	718 61
475 76	24 29	—	119 95	107 27	214 08	1 07	6 12	3 49	19 69	1 364 68
143 81	10 97	—	35 91	34 93	84 63	—	5 06	85	5 79	443 61
60 11	70	—	26 45	20 55	29 79	—	10	—	41	186 48
43 24	7 75	—	14 49	9 05	22 35	—	—	30	40	122 60
28 47	37	—	1 65	9 22	10 28	—	—	—	1 50	66 25
40 69	—	—	2 65	14 23	3 87	—	—	—	—	73 68
16 90	—	—	2 20	1 40	4 66	—	—	—	—	28 38
15 00	—	—	2 64	17 25	11 50	—	10	—	—	61 64
—	—	—	—	2 84	—	—	—	—	—	16 19
—	—	—	—	—	—	—	—	—	—	—
137 05	**72 54**	**54**	**266 05**	**277 00**	**479 37**	**2 22**	**25 53**	**6 12**	**34 78**	**3 308 41**
E SAMEN										
90 26	9 61	17	5 36	15 81	20 32	5	6 98	29	3 01	253 75
329 17	26 38	44	67 93	57 29	110 89	1 47	10 83	1 54	5 55	952 97
273 92	115 18	1 65	517 69	365 74	1 088 25	4 28	20 31	16 43	61 24	6 051 71
707 63	170 44	3 94	1 001 20	654 08	2 570 87	8 17	29 35	39 72	125 87	11 956 42
968 80	165 06	7 33	985 71	905 82	2 757 97	10 36	27 54	32 28	161 15	12 639 64
991 72	158 48	4 11	1 058 68	1 180 14	3 069 54	6 22	25 25	43 73	207 56	13 852 06
281 67	130 62	2 37	1 023 82	1 301 55	2 422 91	10 76	14 26	23 44	210 87	11 604 39
289 07	57 81	2 40	461 51	969 13	1 116 83	2 85	5 51	8 55	117 82	6 031 59
547 62	17 26	—	367 63	824 12	681 77	2 80	1 68	4 30	54 97	4 358 75
158 21	6 60	—	103 26	544 53	239 23	—	1 30	—	18 13	2 020 73
5 58	2 00	—	12 80	153 08	24 60	—	2 65	—	—	491 23
—	—	—	—	18 00	—	—	—	—	—	40 00
2 643 65	**859 44**	**22 41**	**5 605 59**	**6 989 29**	**14 103 18**	**46 96**	**145 66**	**170 28**	**966 17**	**70 253 24**
346 10	**35 06**	**64**	**45 71**	**54 75**	**112 64**	**1 20**	**19 33**	**91**	**7 79**	**1 200 30**
2 989 75	**894 50**	**23 05**	**5 651 30**	**7 044 04**	**14 215 82**	**48 16**	**164 99**	**171 19**	**973 96**	**71 453 54**

OPPERVLAKTE VAN DE TEELTE NA
Aangevers die produkten va hu

GROOTTEKLASSE	Droog-geoogste bonen	Droog-geoogste erwten	Veldbonen	Wikken	Lupinen	Mengsels van graan- en peul-gewassen	TOTAAL DER DROOG-GEOOGSTE PEUL-VRUCHTEN (21 tot 26)	Suiker-bieten
	21	22	23	24	25	26	27	28
	ha a	ha a	ha a	ha a	ha a	ha a	ha a	ha a
PROVINCI D								
KATEGORIE 1								B
van 1 tot — 50 a . .	—	5	—	—	—	—	5	11
van 50 a tot — 1 ha . .	18	26	—	—	7	—	51	90
van 1 tot — 3 ha . .	2 96	7 95	1 13	—	1	—	12 05	18 73
van 3 tot — 5 ha . .	2 98	17 78	1 12	—	44	—	22 32	104 83
van 5 tot — 7 ha . .	4 95	29 74	60	—	48	—	35 77	141 87
van 7 tot — 10 ha .	9 62	53 83	1 42	—	70	—	65 57	318 07
van 10 tot — 15 ha .	21 42	146 94	2 91	—	—	30	171 57	491 60
van 15 tot — 20 ha . .	20 90	158 87	9 41	20	—	1 00	190 38	423 14
van 20 tot — 30 ha . .	17 10	178 54	14 38	—	—	—	210 02	454 89
van 30 tot — 50 ha . .	22 31	190 66	2 46	—	—	1 30	216 73	337 21
van 50 tot — 100 ha . .	10 10	71 64	—	—	—	—	81 74	111 38
van 100 ha en meer	—	8 00	—	—	—	—	8 00	6 60
Totaal . . .	**112 52**	**864 26**	**33 43**	**20**	**1 70**	**2 60**	**1 014 71**	**2 409 33**
KATEGORIE 2								
van 1 tot — 50 a . .	23	5	—	—	—	—	28	—
van 50 a tot — 1 ha . .	55	21	—	—	30	30	1 36	—
van 1 tot — 3 ha . .	37	1 47	34	—	—	—	2 18	36
van 3 tot — 5 ha . .	—	—	—	—	25	—	25	—
van 5 tot — 7 ha . .	—	—	—	—	—	—	—	77
van 7 tot — 10 ha . .	—	—	—	—	—	—	—	—
van 10 tot — 15 ha .	—	—	—	—	—	—	—	—
van 15 tot — 20 ha . .	—	—	—	—	—	—	—	—
van 20 tot — 30 ha . .	—	—	—	—	—	—	—	—
van 30 tot — 50 ha . .	—	—	—	—	—	—	—	—
van 50 tot — 100 ha . .	—	—	—	—	—	—	—	—
van 100 ha en meer	—	—	—	—	—	—	—	—
Totaal . . .	**1 15**	**1 73**	**34**	**—**	**55**	**30**	**4 07**	**1 13**
KATEGORIE 3 : ANDERE VOORTBRENGER								
van 1 tot — 50 a . .	75	1 51	19	—	14	3	2 62	2 36
van 50 a tot — 1 ha . .	1 87	3 41	3	—	—	—	5 31	4 32
van 1 tot — 3 ha . .	1 46	5 12	1 18	—	27	—	8 03	13 25
van 3 tot — 5 ha . .	—	1 05	—	—	—	—	1 05	6 17
van 5 tot — 7 ha . .	—	22	—	—	—	—	22	2 89
van 7 tot — 10 ha . .	—	42	—	—	—	—	42	2 99
van 10 tot — 15 ha . .	—	85	—	—	—	—	85	2 17
van 15 tot — 20 ha . .	—	11	—	—	—	—	11	—
van 20 tot — 30 ha . .	—	1 48	—	—	—	—	1 48	—
van 30 tot — 50 ha . .	—	—	—	—	—	—	—	4 50
van 50 tot — 100 ha . .	—	—	—	—	—	—	—	—
van 100 ha en meer	—	—	—	—	—	—	—	—
Totaal . . .	**4 08**	**14 17**	**1 40**	**—**	**41**	**3**	**20 09**	**38 65**
KATEGORIEEN 1 TOT 3								
van 1 tot — 50 a . .	98	1 61	19	—	14	3	2 95	2 47
van 50 a tot — 1 ha . .	2 60	3 88	3	—	37	30	7 18	5 22
van 1 tot — 3 ha . .	4 79	14 54	2 65	—	28	—	22 26	32 34
van 3 tot — 5 ha . .	2 98	18 83	1 12	—	69	—	23 62	111 00
van 5 tot — 7 ha . .	4 95	29 96	60	—	48	—	35 95	145 53
van 7 tot — 10 ha . .	9 62	54 25	1 42	—	70	—	65 99	321 06
van 10 tot — 15 ha . .	21 42	147 79	2 91	—	—	30	172 42	493 77
van 15 tot — 20 ha . .	20 90	158 98	9 41	20	—	1 00	190 49	423 14
van 20 tot — 30 ha . .	17 10	180 02	14 38	—	—	—	211 50	454 89
van 30 tot — 50 ha . .	22 31	190 66	2 46	—	—	1 30	216 73	341 71
van 50 tot — 100 ha . .	10 10	71 64	—	—	—	—	81 74	111 38
van 100 ha en meer	—	8 00	—	—	—	—	8 00	6 60
Totaal . . .	**117 75**	**880 16**	**35 17**	**20**	**2 66**	**2 93**	**1 038 87**	**2 449 11**
Aangevers die geen produkten van hun bedrijf verkopen (Kat. 4 en 5) . .	**1 58**	**4 18**	**71**	**—**	**69**	**17**	**7 33**	**74**
ALGEMEEN TOTAAL (Kat. 1 tot 5)	**119 33**	**884 34**	**35 88**	**20**	**3 35**	**3 10**	**1 046 20**	**2 449 85**

AAR DE GROOTTEKLASSE VAN DE BEDRIJVEN
un bedrijf verkopen (Kat. 1 tot 3)

Vlas	Koffie cichorei	Hennep	Winter koolzaad	Zomer-koolzaad	Andere olie-houdende gewassen	Tabak	Hop	Genees-krachtige en aromatische planten	TOTAAL DER NIJVER-HEIDS-GEWASSEN (28 tot 37)
29	30	31	32	33	34	35	36	37	38
ha a	ha a	ha a	ha a	ha a	ha a	ha a	ha a	ha a	ha a
OST-VLAANDEREN									
EROEPSLANDBOUWERS EN -VEEHOUDERS									
—	—	—	—	—	—	1	84	—	96
15	—	15	—	—	—	1 80	1 56	23	4 79
8 20	1 31	20	—	—	—	4 91	10 52	27	44 14
32 69	4 23	—	—	—	—	5 73	26 87	18	174 53
69 83	1 56	—	15	2	—	2 21	15 43	31	231 38
142 01	2 86	—	—	—	—	4 70	8 05	25	475 94
277 19	1 96	—	—	—	—	4 18	9 20	—	784 13
268 01	3 33	—	—	—	3 40	4 22	—	—	702 10
348 91	—	—	—	—	9 50	75	—	—	814 05
218 86	2 00	—	—	—	8 55	—	—	—	566 62
101 43	—	—	—	—	—	—	—	—	212 81
—	—	—	—	—	—	—	—	—	6 60
1 467 28	**17 25**	**35**	**15**	**2**	**21 45**	**28 51**	**72 47**	**1 24**	**4 018 05**
EROEPSTUINBOUWERS									
—	—	—	—	—	—	2	—	—	2
—	—	—	—	—	—	51	—	—	51
—	30	—	—	—	—	2	30	—	98
—	—	—	—	—	—	—	30	—	30
—	—	—	—	—	—	—	—	—	77
—	—	—	—	—	—	—	—	—	—
—	—	—	—	—	—	—	—	—	—
—	—	—	—	—	—	—	—	—	—
—	—	—	—	—	—	—	—	—	—
—	—	—	—	—	—	—	—	—	—
—	—	—	—	—	—	—	—	—	—
—	—	—	—	—	—	—	—	—	—
—	**30**	**—**	**—**	**—**	**—**	**55**	**60**	**—**	**2 58**
IE PRODUKTEN VAN HUN BEDRIJF VERKOPEN									
20	2	15	—	—	1	13 65	3 79	42	20 60
1 00	—	25	2	—	—	3 98	1 44	—	11 01
7 54	77	—	—	—	—	3 10	2 06	—	26 72
9 30	36	—	—	—	—	7	1 00	—	16 90
7 28	—	—	—	—	—	2	5 00	—	15 19
6 23	—	—	—	—	—	—	—	—	9 22
—	—	—	—	—	—	—	—	—	2 17
3 80	—	—	—	—	—	—	—	—	3 80
—	—	—	—	—	—	—	—	—	—
—	1 00	—	—	—	—	—	—	—	5 50
—	—	—	—	—	—	—	—	—	—
—	—	—	—	—	—	—	—	—	—
35 35	**2 15**	**40**	**2**	**—**	**1**	**20 82**	**13 29**	**42**	**111 11**
E SAMEN									
20	2	15	—	—	1	13 68	4 63	42	21 58
1 15	—	40	2	—	—	6 29	3 00	23	16 31
15 74	2 38	20	—	—	—	8 03	12 88	27	71 84
41 99	4 59	—	—	—	—	5 80	28 17	18	191 73
77 11	1 56	—	15	2	—	2 23	20 43	31	247 34
148 24	2 86	—	—	—	—	4 70	8 05	25	485 16
277 19	1 96	—	—	—	—	4 18	9 20	—	786 30
271 81	3 33	—	—	—	3 40	4 22	—	—	705 90
348 91	—	—	—	—	9 50	75	—	—	814 05
218 86	3 00	—	—	—	8 55	—	—	—	572 12
101 43	—	—	—	—	—	—	—	—	212 81
—	—	—	—	—	—	—	—	—	6 60
1 502 63	**19 70**	**75**	**17**	**2**	**21 46**	**49 88**	**86 36**	**1 66**	**4 131 74**
35	**40**	**4**	**3**	**9**	**—**	**2 68**	**1 96**	**3 38**	**9 67**
1 502 98	**20 10**	**79**	**20**	**11**	**21 46**	**52 56**	**88 32**	**5 04**	**4 141 41**

OPPERVLAKTE VAN DE TEELTEN
Aangevers die produkten van

GROOTTEKLASSE	Vroege aardappelen	Half-vroege aardappelen	Late aardappelen	TOTAAL DER AARDAPPELEN (39 tot 41)	Voeder- en halfsuikerbieten	Voederwortelen	Rapen	Koolrapen (rutabaga's)	Andere wortel- en knolgewassen
	39	40	41	42	43	44	45	46	47
	ha a	ha a	ha a	ha a	ha a	ha a	ha a	ha a	ha a
PROVINCIE									
KATEGORIE 1									
van 1 tot — 50 a . .	3 91	11 92	5 90	21 73	3 90	15	—	20	—
van 50 a tot — 1 ha . .	15 48	83 01	34 89	133 38	62 63	2 26	2	45	2
van 1 tot — 3 ha . .	127 15	1 137 46	447 67	1 712 28	1 158 63	17 31	65	75	1 44
van 3 tot — 5 ha . .	179 80	2 411 60	1 000 62	3 592 02	2 318 66	29 84	6 35	27	1 10
van 5 tot — 7 ha . .	164 20	2 585 28	1 049 31	3 798 79	2 061 21	22 35	4 43	45	1 36
van 7 tot — 10 ha . .	168 93	2 844 82	1 049 88	4 063 63	2 006 70	20 03	8 43	78	47
van 10 tot — 15 ha . .	135 46	2 518 01	741 44	3 394 91	1 474 11	21 12	5 32	45	40
van 15 tot — 20 ha . .	75 73	1 359 72	323 83	1 759 28	662 69	4 21	3 40	—	2 20
van 20 tot — 30 ha . .	59 10	1 010 73	183 44	1 253 27	394 63	1 72	—	—	77
van 30 tot — 50 ha . .	23 24	414 11	66 21	503 56	143 37	1 00	60	—	—
van 50 tot — 100 ha . .	1 50	79 24	22 20	102 94	24 30	—	—	—	—
van 100 ha en meer	—	6 50	—	6 50	—	—	—	—	—
Totaal . . .	**954 50**	**14 462 40**	**4 925 39**	**20 342 29**	**10 310 83**	**119 99**	**29 20**	**3 35**	**7 76**
KATEGORIE 2									
van 1 tot — 50 a . .	2 96	8 55	3 15	14 66	94	—	—	—	5
van 50 a tot — 1 ha . .	7 96	20 10	8 77	36 83	2 91	7	—	—	25
van 1 tot — 3 ha . .	12 62	44 13	21 90	78 65	18 28	22	—	—	20
van 3 tot — 5 ha . .	5 28	15 20	4 42	24 90	7 92	—	—	—	—
van 5 tot — 7 ha . .	51	2 73	97	4 21	1 32	—	—	—	—
van 7 tot — 10 ha . .	20	3 18	85	4 23	1 30	—	—	—	—
van 10 tot — 15 ha . .	30	60	48	1 38	70	44	—	—	—
van 15 tot — 20 ha . .	—	1 30	69	1 99	20	—	—	—	—
van 20 tot — 30 ha . .	—	—	—	—	—	—	—	—	—
van 30 tot — 50 ha . .	—	—	—	—	—	—	—	—	—
van 50 tot — 100 ha . .	—	—	—	—	—	—	—	—	—
van 100 ha en meer	—	—	—	—	—	—	—	—	—
Totaal . . .	**29 83**	**95 79**	**41 23**	**166 85**	**33 57**	**73**	**—**	**—**	**50**
KATEGORIE 3 : ANDERE VOORTBRENGERS									
van 1 tot — 50 a . .	33 74	181 57	60 97	276 28	42 61	1 41	11	26	19
van 50 a tot — 1 ha . .	25 22	330 96	88 95	445 13	202 61	5 27	73	15	24
van 1 tot — 3 ha . .	35 99	416 88	124 51	577 38	346 65	7 40	1 21	48	1 41
van 3 tot — 5 ha . .	10 99	102 46	34 12	147 57	90 41	1 12	21	—	20
van 5 tot — 7 ha . .	1 69	38 68	13 59	53 96	30 07	—	—	—	—
van 7 tot — 10 ha . .	3 66	20 44	11 96	36 06	21 19	10	1 00	—	—
van 10 tot — 15 ha . .	2 24	7 79	4 31	14 34	7 78	—	—	—	—
van 15 tot — 20 ha . .	87	7 99	1 99	10 85	6 18	—	—	—	—
van 20 tot — 30 ha . .	1 40	5 35	8 63	15 38	4 90	—	—	—	—
van 30 tot — 50 ha . .	2 50	20 92	2 55	25 97	6 50	30	—	—	—
van 50 tot — 100 ha . .	—	—	—	—	2 72	—	—	—	—
van 100 ha en meer	—	—	—	—	—	—	—	—	—
Totaal . . .	**118 30**	**1 133 04**	**351 58**	**1 602 92**	**761 62**	**15 60**	**3 26**	**89**	**2 04**
KATEGORIEEN 1 TOT 3									
van 1 tot — 50 a . .	40 61	202 04	70 02	312 67	47 45	1 56	11	46	24
van 50 a tot — 1 ha . .	48 66	434 07	132 61	615 34	268 15	7 60	75	60	51
van 1 tot — 3 ha . .	175 76	1 598 47	594 08	2 368 31	1 523 56	24 93	1 86	1 23	3 05
van 3 tot — 5 ha . .	196 07	2 529 26	1 039 16	3 764 49	2 416 99	30 96	6 56	27	1 30
van 5 tot — 7 ha . .	166 40	2 626 69	1 063 87	3 856 96	2 092 60	22 35	4 43	45	1 36
van 7 tot — 10 ha . .	172 79	2 868 44	1 062 69	4 103 92	2 029 19	20 13	9 43	78	47
van 10 tot — 15 ha . .	138 00	2 526 40	746 23	3 410 63	1 482 59	21 56	5 32	45	40
van 15 tot — 20 ha . .	76 60	1 369 01	326 51	1 772 12	669 07	4 21	3 40	—	2 20
van 20 tot — 30 ha . .	60 50	1 016 08	192 07	1 268 65	399 53	1 72	—	—	77
van 30 tot — 50 ha . .	25 74	435 03	68 76	529 53	149 87	1 30	60	—	—
van 50 tot — 100 ha . .	1 50	79 24	22 20	102 94	27 02	—	—	—	—
van 100 ha en meer	—	6 50	—	6 50	—	—	—	—	—
Totaal . . .	**1 102 63**	**15 691 23**	**5 318 20**	**22 112 06**	**11 106 02**	**136 32**	**32 46**	**4 24**	**10 30**
Aangevers die geen produkten van hun bedrijf verkopen (Kat. 4 en 5) . .	**147 61**	**933 13**	**411 38**	**1 492 12**	**144 17**	**4 69**	**68**	**84**	**93**
ALGEMEEN TOTAAL (Kat. 1 tot 5)	**1 250 24**	**16 624 36**	**5 729 58**	**23 604 18**	**11 250 19**	**141 01**	**33 14**	**5 08**	**11 23**

AAR DE GROOTTEKLASSE VAN DE BEDRIJVEN
un bedrijf verkopen (Kat. 1 tot 3)

TOTAAL DER WORTEL- EN KNOL-GEWASSEN (43 tot 47)	Inkarnaat of Franse klaver	Rode-, violet- of gewone klaver	Andere klaver	Luzerne	Hanekam	Inkuil-maïs	Voeder-maïs	Voeder- en mergkolen	Andere groenvoeder-gewassen	TOTAAL DER GROEN-VOEDER-GEWASSEN (49 tot 57)
48	49	50	51	52	53	54	55	56	57	58
ha a	ha a	ha a	ha a	ha a	ha a	ha a	ha a	ha a	ha a	ha a
OST-VLAANDEREN										
EROEPSLANDBOUWERS EN -VEEHOUDERS										
4 25	—	29	—	—	—	4	29	65	55	1 82
65 38	41	4 77	5	10	8	23	3 36	1 40	96	11 36
1 178 78	22 24	175 32	11 49	4 48	30	58	78 28	6 41	16 70	315 80
2 356 22	51 74	427 62	34 87	22 14	65	1 96	185 50	12 43	38 99	775 90
2 089 80	50 05	438 05	17 35	20 51	30	3 32	160 53	12 87	39 77	742 75
2 036 41	38 81	420 08	17 66	32 45	1 85	5 46	147 33	11 35	38 28	713 27
1 501 40	28 11	250 01	7 02	32 61	73	7 52	100 21	8 35	23 82	458 38
672 50	9 63	91 97	5 66	23 10	—	5 06	32 25	60	7 37	175 64
397 12	2 85	45 01	2 45	13 25	95	1 37	13 10	2 55	3 83	85 36
144 97	1 50	15 29	—	10 01	—	1 36	42	—	6 00	34 58
24 30	—	4 50	—	50	—	—	—	—	—	5 00
—	—	—	—	—	—	—	—	—	—	—
10 471 13	**205 34**	**1 872 91**	**96 55**	**159 15**	**4 86**	**26 90**	**721 27**	**56 61**	**176 27**	**3 319 86**
EROEPSTUINBOUWERS										
99	—	8	8	—	2	—	5	5	17	45
3 23	6	23	10	—	—	—	30	7	9	85
18 70	—	1 55	—	8	—	—	1 32	48	1 54	4 97
7 92	—	1 15	—	—	—	—	1 03	20	—	2 38
1 32	—	—	—	—	—	—	55	—	—	55
1 30	—	20	—	—	—	—	54	—	—	74
1 14	—	—	—	82	—	—	—	—	—	82
20	—	20	—	—	—	—	—	—	—	20
—	—	—	—	—	—	—	—	—	—	—
—	—	—	—	—	—	—	—	—	5 50	5 50
—	—	—	—	—	—	—	—	—	—	—
—	—	—	—	—	—	—	—	—	—	—
34 80	**6**	**3 41**	**18**	**90**	**2**	**—**	**3 79**	**80**	**7 30**	**16 46**
IE PRODUKTEN VAN HUN BEDRIJF VERKOPEN										
44 58	38	2 85	29	41	2	61	1 98	3 81	1 82	12 17
209 00	1 85	12 61	84	78	—	15	6 15	2 31	2 73	27 42
357 15	2 52	22 22	2 86	2 07	10	48	15 19	1 74	3 82	51 00
91 94	59	6 09	25	1 37	—	—	6 32	1 02	1 48	17 12
30 07	80	2 37	—	42	—	—	75	15	31	4 80
22 29	—	1 09	40	2 65	—	—	40	—	—	4 54
7 78	27	—	—	—	—	—	37	—	—	64
6 18	45	—	—	—	—	—	33	—	—	78
4 90	—	48	—	70	—	—	20	—	33	1 71
6 80	—	1 35	—	—	—	—	85	—	2 30	4 50
2 72	—	5 98	—	—	—	1 71	—	—	—	7 69
—	—	—	—	—	—	—	—	—	—	—
283 41	**6 86**	**55 04**	**4 64**	**8 40**	**12**	**2 95**	**32 54**	**9 03**	**12 79**	**132 37**
E SAMEN										
49 82	38	3 22	37	41	4	65	2 32	4 51	2 54	14 44
277 61	2 32	17 61	99	88	8	38	9 81	3 78	3 78	39 63
1 554 63	24 76	199 09	14 35	6 63	40	1 06	94 79	8 63	22 06	371 77
2 456 08	52 33	434 86	35 12	23 51	65	1 96	192 85	13 65	40 47	795 40
2 121 19	50 85	440 42	17 35	20 93	30	3 32	161 83	13 02	40 08	748 10
2 060 00	38 81	421 37	18 06	35 10	1 85	5 46	148 27	11 35	38 28	718 55
1 510 32	28 38	250 01	7 02	33 43	73	7 52	100 58	8 35	23 82	459 84
678 88	10 08	92 17	5 66	23 10	—	5 06	32 58	60	7 37	176 62
402 02	2 85	45 49	2 45	13 95	95	1 37	13 30	2 55	4 16	87 07
151 77	1 50	16 64	—	10 01	—	1 36	1 27	—	13 80	44 58
27 02	—	10 48	—	50	—	1 71	—	—	—	12 69
—	—	—	—	—	—	—	—	—	—	—
11 289 34	**212 26**	**1 931 36**	**101 37**	**168 45**	**5 00**	**29 85**	**757 60**	**66 44**	**196 36**	**3 468 69**
151 31	**2 87**	**18 22**	**1 34**	**3 07**	**50**	**1 18**	**6 80**	**7 84**	**5 28**	**47 10**
11 440 65	**215 13**	**1 949 58**	**102 71**	**171 52**	**5 50**	**31 03**	**764 40**	**74 28**	**201 64**	**3 515 79**

OPPERVLAKTE VAN DE TEELTEN
Aangevers die produkten van

GROOTTEKLASSE	Graszaad	Klaverzaad	Zaad van suikerbieten	Zaad van koffiecichorei	Zaad van voederbieten	Raapzaad	Andere zaden	Pootaardappelen	TOTAAL landbouwzaden en pootgoed voor de verkoop (59 tot 66)	Nog niet genoemde landbouwteelten	Tuinbouwzaden en plantgoed voor eigen behoeften
	59	60	61	62	63	64	65	66	67	68	69
	ha a	ha a	ha a	ha a	ha a	ha a	ha a	ha a	ha a	ha a	ha a
PROVINCIE											
KATEGORIE 1 :											
van 1 tot — 50 a	—	—	—	—	—	—	—	—	—	—	—
van 50 a tot — 1 ha	—	—	—	—	—	—	7	—	7	—	10
van 1 tot — 3 ha	1	—	—	—	2	8	25	—	36	42	79
van 3 tot — 5 ha	25	—	—	—	2 27	9	15	25	3 01	69	41
van 5 tot — 7 ha	1 00	—	—	—	2 73	55	1 17	15	5 60	69	63
van 7 tot — 10 ha	4 43	—	—	—	3 51	11	17	3 80	12 02	1 69	30
van 10 tot — 15 ha	35 96	—	—	—	1 02	99	—	7 12	45 09	1 61	76
van 15 tot — 20 ha	34 77	—	—	—	—	5 08	—	8 93	48 78	1	—
van 20 tot — 30 ha	65 50	—	—	—	—	4 97	1 24	32 67	104 38	15	1
van 30 tot — 50 ha	65 97	—	—	—	—	2 50	4 00	20 90	93 37	2 00	10
van 50 tot — 100 ha	54 70	—	—	—	—	2 00	50	17 50	74 70	—	—
van 100 ha en meer	7 90	—	—	—	—	—	—	30 00	37 90	—	—
Totaal . . .	**270 49**	—	—	—	**9 55**	**16 37**	**7 55**	**121 32**	**425 28**	**7 26**	**3 10**
KATEGORIE 2 :											
van 1 tot — 50 a	—	—	—	—	—	—	—	—	—	—	27
van 50 a tot — 1 ha	—	—	—	—	—	—	—	—	—	85	37
van 1 tot — 3 ha	—	—	—	—	15	5	22	—	42	75	52
van 3 tot — 5 ha	—	—	—	—	—	—	—	—	—	—	34
van 5 tot — 7 ha	—	—	—	—	—	—	—	—	—	1	—
van 7 tot — 10 ha	—	—	—	—	—	—	—	—	—	2 45	—
van 10 tot — 15 ha	—	—	—	—	—	—	—	—	—	95	—
van 15 tot — 20 ha	—	—	—	—	—	—	—	—	—	—	—
van 20 tot — 30 ha	—	—	—	—	—	—	—	—	—	—	—
van 30 tot — 50 ha	—	—	—	—	—	—	—	—	—	—	—
van 50 tot — 100 ha	—	—	—	—	—	—	—	—	—	—	—
van 100 ha en meer	—	—	—	—	—	—	—	—	—	—	—
Totaal . . .	—	—	—	—	**15**	**5**	**22**	—	**42**	**5 01**	**1 50**
KATEGORIE 3 : ANDERE VOORTBRENGERS											
van 1 tot — 50 a	—	—	—	—	—	—	20	—	20	2	18
van 50 a tot — 1 ha	4	—	—	—	—	15	—	—	19	10	10
van 1 tot — 3 ha	5 54	—	—	—	5	—	2 70	—	8 29	10	8
van 3 tot — 5 ha	—	—	—	—	—	—	—	—	—	2	2
van 5 tot — 7 ha	1 46	—	—	—	—	—	—	—	1 46	—	—
van 7 tot — 10 ha	—	—	—	—	—	—	—	—	—	87	—
van 10 tot — 15 ha	—	—	—	—	—	—	—	—	—	—	—
van 15 tot — 20 ha	—	—	—	—	—	—	—	—	—	—	—
van 20 tot — 30 ha	—	—	—	—	—	—	—	—	—	—	—
van 30 tot — 50 ha	6 50	1 50	—	—	1	3 00	—	30 00	41 01	6 39	—
van 50 tot — 100 ha	—	—	—	—	—	—	—	—	—	—	—
van 100 ha en meer	—	—	—	—	—	—	—	—	—	—	—
Totaal . . .	**13 54**	**1 50**	—	—	**6**	**3 15**	**2 90**	**30 00**	**51 15**	**7 50**	**38**
KATEGORIEEN 1 TOT 3											
van 1 tot — 50 a	—	—	—	—	—	—	20	—	20	2	45
van 50 a tot — 1 ha	4	—	—	—	—	15	7	—	26	95	57
van 1 tot — 3 ha	5 55	—	—	—	22	13	3 17	—	9 07	1 27	1 39
van 3 tot — 5 ha	25	—	—	—	2 27	9	15	25	3 01	71	77
van 5 tot — 7 ha	2 46	—	—	—	2 73	55	1 17	15	7 06	70	63
van 7 tot — 10 ha	4 43	—	—	—	3 51	11	17	3 80	12 02	5 01	30
van 10 tot — 15 ha	35 96	—	—	—	1 02	99	—	7 12	45 09	2 56	76
van 15 tot — 20 ha	34 77	—	—	—	—	5 08	—	8 93	48 78	1	—
van 20 tot — 30 ha	65 50	—	—	—	—	4 97	1 24	32 67	104 38	15	1
van 30 tot — 50 ha	72 47	1 50	—	—	1	5 50	4 00	50 90	134 38	8 39	10
van 50 tot — 100 ha	54 70	—	—	—	—	2 00	50	17 50	74 70	—	—
van 100 ha en meer	7 90	—	—	—	—	—	—	30 00	37 90	—	—
Totaal . . .	**284 03**	**1 50**	—	—	**9 76**	**19 57**	**10 67**	**151 32**	**476 85**	**19 77**	**4 98**
Aangevers die geen produkten van hun bedrijf verkopen (Kat. 4 en 5)	—	—	—	—	**20**	—	**18**	**5**	**43**	**63**	**41**
ALGEMEEN TOTAAL (Kat. 1 tot 5)	**284 03**	**1 50**	—	—	**9 96**	**19 57**	**10 85**	**151 37**	**477 28**	**20 40**	**5 39**

NAAR DE GROOTTEKLASSE VAN DE BEDRIJVEN
hun bedrijf verkopen (Kat. 1 tot 3)

Tuinbouwteelten voor de verkoop (open land en onder glas)	Moestuinen	Fruit in open lucht voor eigen gebruik	Glasteelt voor eigen gebruik	**TOTAAL tuinbouwteelten voor eigen gebruik (71 tot 73)**	Wijmenaanplantingen	Braakgrond	**BETEELDE OPPERVLAKTE**	TUSSENTEELTEN				
								Aardappelen	Voederwortelen	Klaver	Luzerne	Andere
70	71	72	73	74	75	76	77					
a	ha a	ha a	ha a	ha a	ha a	ha a	ha a	ha a	ha a	ha a	ha a	ha a
OOST-VLAANDEREN												
BEROEPSLANDBOUWERS EN -VEEHOUDERS												
6 79	4 97	11 16	1	16 14	8	26	91 73	—	—	—		5
7 85	11 65	34 53	14	46 32	3 59	1 82	760 73	6	10	—	—	69
5 87	93 48	309 78	23	403 49	33 72	19 51	13 511 35	1 98	—	1 06	—	22 46
0 09	111 94	446 21	68	558 83	42 18	25 58	30 766 33	64	30	3 96	15	28 81
7 69	81 51	373 11	43	455 05	9 84	26 01	31 869 51	1 30	—	2 12	—	25 75
3 33	68 18	349 77	6	418 01	20 13	25 03	35 304 00	20	—	1 37	—	42 22
2 54	49 33	250 56	89	300 78	19 88	18 72	29 516 61	2 69	10	3 10	—	26 82
5 69	21 45	109 33	—	130 78	3 30	9 30	15 287 73	—	—	1 30	—	6 19
2 30	12 90	67 75	—	80 65	10 01	7 72	10 985 66	65	—	80	—	1 50
1 42	3 12	17 47	—	20 59	50	5 75	5 065 80	—	—	—	—	2 60
2 48	71	6 27	—	6 98	—	—	1 235 68	—	—	—	—	—
—	—	—	—	—	—	—	102 00	—	—	—	—	—
3 46 05	**459 24**	**1 975 94**	**2 44**	**2 437 62**	**143 23**	**139 70**	**174 497 13**	**7 52**	**50**	**13 71**	**15**	**157 09**
BEROEPSTUINBOUWERS												
18 37	8 72	7 61	18	16 51	1	6 02	265 95	6	—	—	—	—
54 37	7 43	10 66	46	18 55	—	12 87	467 01	30	—	—	—	5
00 46	6 37	13 40	4	19 81	84	11 79	842 10	2 50	—	—	—	3 72
31 04	54	2 34	—	2 88	5	10 73	330 64	1 85	—	—	—	1 04
05 97	12	34	—	46	2 64	2 30	142 50	10	—	—	—	63
39 80	59	1 14	1	1 74	17	4 22	122 68	—	—	—	—	—
33 72	13	7	—	20	30	3 74	108 06	—	—	—	—	—
55 86	—	35	—	35	—	2 67	80 04	—	—	—	—	—
17 02	—	—	—	—	1	3 84	22 02	—	—	—	—	—
52 25	—	—	—	—	—	1 00	73 05	—	—	—	—	—
—	—	—	—	—	—	—	—	—	—	—	—	—
—	—	—	—	—	—	—	—	—	—	—	—	—
178 86	**23 90**	**35 91**	**69**	**60 50**	**4 02**	**59 18**	**2 454 05**	**4 81**	**—**	**—**	**—**	**5 44**
DE PRODUKTEN VAN HUN BEDRIJF VERKOPEN												
43 20	98 41	153 66	52	252 59	12 45	8 45	1 408 57	1 84	—	—	—	1 02
78 08	65 89	168 27	99	235 15	21 34	10 20	3 004 39	1 85	—	—	—	2 25
52 98	57 56	160 62	39	218 57	44 54	24 84	5 466 91	2 13	15	—	—	4 18
38 46	7 20	20 75	2	27 97	15 26	17 50	1 883 25	—	—	—	—	2 85
64 69	4 67	8 95	2	13 64	4 40	22 10	856 34	—	—	—	—	—
55 86	2 12	3 78	33	6 23	11 85	6 16	625 56	—	—	—	—	—
33 33	56	1 93	2	2 51	—	6 75	397 27	—	—	—	—	—
16 95	94	1 23	—	2 17	—	9 20	266 78	—	—	1 60	—	—
29 89	—	1 40	—	1 40	—	—	193 27	—	—	—	—	—
16 31	—	15	—	15	42 20	3 05	248 66	—	—	—	—	—
—	—	—	—	—	—	—	51 38	—	—	—	—	—
—	—	—	—	—	—	—	—	—	—	—	—	—
529 75	**237 35**	**520 74**	**2 29**	**760 38**	**152 04**	**108 25**	**14 402 38**	**5 82**	**15**	**1 60**	**—**	**10 30**
TE SAMEN												
68 36	112 10	172 43	71	285 24	12 54	14 73	1 766 25	1 90	—	—	—	1 07
80 30	84 97	213 46	1 59	300 02	24 93	24 89	4 232 13	2 21	10	—	—	2 99
99 31	157 41	483 80	66	641 87	79 10	56 14	19 820 36	6 61	15	1 06	—	30 36
59 59	119 68	469 30	70	589 68	57 49	53 81	32 980 22	2 49	30	3 96	15	32 70
18 35	86 30	382 40	45	469 15	16 88	50 41	32 868 35	1 40	—	2 12	—	26 38
68 99	70 89	354 69	40	425 98	32 15	35 41	36 052 24	20	—	1 37	—	42 22
99 59	50 02	252 56	91	303 49	20 18	29 21	30 021 94	2 69	10	3 10	—	26 82
38 50	22 39	110 91	—	133 30	3 30	21 17	15 634 55	—	—	2 90	—	6 19
209 21	12 90	69 15	—	82 05	10 02	11 56	11 200 95	65	—	80	—	1 50
159 98	3 12	17 62	—	20 74	42 70	9 80	5 387 51	—	—	—	—	2 60
52 48	71	6 27	—	6 98	—	—	1 287 06	—	—	—	—	—
—	—	—	—	—	—	—	102 00	—	—	—	—	—
954 66	**720 49**	**2 532 59**	**5 42**	**3 258 50**	**299 29**	**307 13**	**191 353 56**	**18 15**	**65**	**15 31**	**15**	**172 83**
—	**2 049 26**	**1 749 15**	**15 53**	**3 813 94**	**15 32**	**81 70**	**7 836 99**	**3**	**—**	**—**	**—**	**—**
954 66	**2 769 75**	**4 281 74**	**20 95**	**7 072 44**	**314 61**	**388 83**	**199 190 55**	**18 18**	**65**	**15 31**	**15**	**172 83**

OPPERVLAKTE VAN DE TEELTEN
Aangevers die produkten van

GROOTTEKLASSE	Tijdelijk maailand: Italiaans ray-grass	Tijdelijk maailand: ander	Tijdelijk weiland	Blijvend maailand	Blijvend weiland	TOTAAL GRASLAND (1 tot 5)	Wintertarwe	Wisseltarwe	Zomertarwe
	1	2	3	4	5	6	7	8	9
	ha a	ha a	ha a	ha a	ha a	ha a	ha a	ha a	ha a
PROVINCIE									
KATEGORIE 1 :									
van 1 tot — 50 a . .	—	—	—	2 33	10 16	12 49	1 30	18	—
van 50 a tot — 1 ha . .	90	36	5 29	30 52	125 04	162 11	14 16	—	40
van 1 tot — 3 ha . .	20 09	21 11	88 79	648 78	1 742 02	2 520 79	288 38	72	23 61
van 3 tot — 5 ha . .	68 07	56 54	207 61	1 451 56	3 535 55	5 319 33	954 96	5 35	90 80
van 5 tot — 7 ha .	103 04	66 14	251 47	1 895 26	4 785 20	7 101 11	1 687 26	7 46	168 45
van 7 tot — 10 ha .	179 87	131 22	510 65	3 329 97	8 843 68	12 995 39	3 730 69	19 66	448 57
van 10 tot — 15 ha .	200 96	163 95	747 47	5 455 04	15 326 32	21 893 74	7 007 21	45 62	889 69
van 15 tot — 20 ha .	139 15	125 72	544 91	4 380 13	13 431 65	18 621 56	5 683 25	51 58	1 042 26
van 20 tot — 30 ha .	85 02	125 95	462 89	3 882 00	13 734 67	18 290 53	7 049 55	45 47	1 234 56
van 30 tot — 50 ha . .	59 98	64 05	256 32	2 333 14	9 937 06	12 650 55	6 149 83	68 12	1 204 81
van 50 tot — 100 ha . .	10 70	39 90	105 39	801 09	5 441 55	6 398 63	4 084 30	32 01	1 153 25
van 100 ha en meer	—	40 00	35 50	93 16	896 48	1 065 14	1 650 66	42 25	483 83
Totaal . . .	**867 78**	**834 94**	**3 216 29**	**24 302 98**	**77 809 38**	**107 031 37**	**38 301 55**	**318 42**	**6 740 23**
KATEGORIE 2 :									
van 1 tot — 50 a . .	16	—	3	92	2 05	3 16		—	—
van 50 a tot — 1 ha . .	—	10	—	2 95	3 09	6 14	69	—	20
van 1 tot — 3 ha . .	10	—	2 80	4 75	16 45	24 10	60	—	2 19
van 3 tot — 5 ha . .	25	79	1 85	2 55	7 24	12 68	4 47	50	2 10
van 5 tot — 7 ha . .	—	—	35	1 65	3 70	5 70	55	—	1 80
van 7 tot — 10 ha . .	—	—	—	3 59	3 08	6 67	—	—	1 89
van 10 tot — 15 ha . .	50	—	—	1 63	2 90	5 03	4 52	—	20
van 15 tot — 20 ha . .	—	—	—	5	—	5	—	—	7 86
van 20 tot — 30 ha . .	—	—	—	—	—	—	—	—	—
van 30 tot — 50 ha . .	—	—	—	—	—	—	—	—	—
van 50 tot — 100 ha . .	—	—	—	—	—	—	—	—	—
van 100 ha en meer	—	—	—	—	—	—	—	—	—
Totaal . . .	**1 01**	**89**	**5 03**	**18 09**	**38 51**	**63 53**	**10 83**	**50**	**16 24**
KATEGORIE 3 : ANDERE VOORTBRENGERS									
van 1 tot — 50 a . .	48	1 54	6 01	40 91	147 16	196 10	8 81	10	48
van 50 a tot — 1 ha . .	8 58	5 72	33 97	182 67	695 50	926 44	51 96	—	5 19
van 1 tot — 3 ha . .	12 04	15 90	74 75	712 60	2 173 99	2 989 28	164 36	1 12	19 87
van 3 tot — 5 ha . .	12 30	22 66	53 09	552 33	1 589 38	2 229 76	140 71	50	22 15
van 5 tot — 7 ha . .	3 73	5 85	46 54	323 75	927 80	1 307 67	87 74	96	15 73
van 7 tot — 10 ha . .	8 40	7 70	33 45	216 42	744 79	1 010 76	52 85	30	17 71
van 10 tot — 15 ha . .	—	2 25	22 41	163 35	630 86	818 87	48 33	90	19 41
van 15 tot — 20 ha . .	9 00	8 70	15 35	65 32	228 28	326 65	25 92	1 20	2 02
van 20 tot — 30 ha . .	40	—	—	32 99	324 82	358 21	14 62	—	9 21
van 30 tot — 50 ha . .	45	—	—	26 50	220 99	247 94	20 37	—	1 00
van 50 tot — 100 ha . .	13 40	—	—	42 75	159 89	216 04	38 16	—	36 57
van 100 ha en meer	5 00	7 50	—	26 71	129 43	168 64	131 13	6 50	6 13
Totaal . . .	**73 78**	**77 82**	**285 57**	**2 386 30**	**7 972 89**	**10 796 36**	**784 96**	**11 58**	**155 47**
KATEGORIEEN 1 TOT 3 :									
van 1 tot — 50 a . .	64	1 54	6 04	44 16	159 37	211 75	10 11	28	48
van 50 a tot — 1 ha . .	9 48	6 18	39 26	216 14	823 63	1 094 69	66 81	—	5 79
van 1 tot — 3 ha . .	32 23	37 01	166 34	1 366 13	3 932 46	5 534 17	453 34	1 84	45 67
van 3 tot — 5 ha . .	80 62	79 99	262 55	2 006 44	5 132 17	7 561 77	1 100 14	6 35	115 05
van 5 tot — 7 ha . .	106 77	71 99	298 36	2 220 66	5 716 70	8 414 48	1 775 55	8 42	185 98
van 7 tot — 10 ha . .	188 27	138 92	544 10	3 549 98	9 591 55	14 012 82	3 783 54	19 96	468 17
van 10 tot — 15 ha .	201 46	166 20	769 88	5 620 02	15 960 08	22 717 64	7 060 06	46 52	909 30
van 15 tot — 20 ha . .	148 15	134 42	560 26	4 445 50	13 659 93	18 948 26	5 709 17	52 78	1 052 14
van 20 tot — 30 ha . .	85 42	125 95	462 89	3 914 99	14 059 49	18 648 74	7 064 17	45 47	1 243 77
van 30 tot — 50 ha . .	60 43	64 05	256 32	2 359 64	10 158 05	12 898 49	6 170 20	68 12	1 205 81
van 50 tot — 100 ha . .	24 10	39 90	105 39	843 84	5 601 44	6 614 67	4 122 46	32 01	1 189 82
van 100 ha en meer	5 00	47 50	35 50	119 87	1 025 91	1 233 78	1 781 79	48 75	489 96
Totaal . . .	**942 57**	**913 65**	**3 506 89**	**26 707 37**	**85 820 78**	**117 891 26**	**39 097 34**	**330 50**	**6 911 94**
Aangevers die geen produkten van hun bedrijf verkopen (Kat. 4 en 5) . .	**67 96**	**58 58**	**110 59**	**1 249 59**	**2 005 20**	**3 491 92**	**116 57**	**61**	**15 28**
ALGEMEEN TOTAAL (Kat. 1 tot 5)	**1 010 53**	**972 23**	**3 617 48**	**27 956 96**	**87 825 98**	**121 383 18**	**39 213 91**	**331 11**	**6 927 22**

NAAR DE GROOTTEKLASSE VAN DE BEDRIJVEN
hun bedrijf verkopen (Kat. 1 tot 3)

Winter-rogge	Zomer-rogge	Spelt	Winter-gerst	Zomer-gerst	Haver	Boekweit	Korrel-maïs	Masteluin	Andere graan-gewassen	TOTAAL DER GRAANGE-WASSEN (7 tot 19)
10	11	12	13	14	15	16	17	18	19	20
ha a	ha a	ha a	ha a	ha a	ha a	ha a	ha a	ha a	ha a	ha a
HENEGOUWEN										
BEROEPSLANDBOUWERS EN -VEEHOUDERS										
—	—	—	27	—	37	—	—	—	—	2 12
—	—	74	1 14	1 07	6 32	—	—	—	—	23 83
14 92	1 98	1 02	45 29	28 54	131 06	45	15	55	1 14	537 81
52 90	4 50	1 85	179 75	96 24	538 12	95	10	1 97	70	1 928 19
74 70	6 25	3 72	300 33	194 61	965 34	1 35	10	1 24	1 14	3 411 95
138 04	9 94	7 68	667 38	542 49	2 053 01	5 25	1 35	3 64	8 06	7 635 76
207 16	9 53	23 06	1 154 15	1 098 97	3 436 43	12 32	60	2 35	9 79	13 896 88
153 50	5 33	20 29	955 88	1 217 18	2 680 66	10 90	1 62	18	12 63	11 835 26
133 38	18 15	28 49	1 152 14	1 620 81	3 007 73	1 84	2 39	3 85	14 67	14 313 03
78 65	7 00	30 75	967 16	1 456 24	2 247 74	2 43	5 16	1 05	10 78	12 229 72
17 59	11 50	2 00	771 67	1 158 88	1 354 69	—	4 50	—	11 20	8 601 59
2 40	—	—	272 84	493 91	340 89	4 50	1 00	—	2 71	3 294 99
873 24	**74 18**	**119 60**	**6 468 00**	**7 908 94**	**16 762 36**	**39 99**	**16 97**	**14 83**	**72 82**	**77 711 13**
BEROEPSTUINBOUWERS										
—	—	—	—	—	—	—	6	—	—	6
30	15	—	—	—	33	—	4	—	—	1 71
1 65	—	—	7	2 37	86	—	29	—	—	8 03
1 47	—	—	34	3 01	5 65	—	—	—	—	17 54
30	—	—	—	35	1 22	—	—	—	—	4 22
1 10	—	—	—	1 90	1 19	—	—	—	—	6 08
50	—	—	74	25	4 38	—	10	—	—	10 69
—	—	—	—	3 00	—	—	—	—	—	10 86
—	—	—	—	—	—	—	—	—	—	—
—	—	—	—	—	—	—	—	—	—	—
—	—	—	—	—	—	—	—	—	—	—
—	—	—	—	—	—	—	—	—	—	—
5 32	**15**	—	**1 15**	**10 88**	**13 63**	—	**49**	—	—	**59 19**
DIE PRODUKTEN VAN HUN BEDRIJF VERKOPEN										
37	—	—	20	62	3 37	—	21	—	4	14 20
1 16	37	10	3 77	4 18	15 77	—	3	—	18	82 71
6 16	32	10	17 97	24 52	72 38	—	1	—	86	307 67
7 61	70	20	19 95	21 59	79 20	25	—	—	—	292 86
5 52	—	—	13 12	26 03	52 34	—	—	20	10	201 74
2 40	—	40	7 79	20 07	43 28	—	—	50	—	145 30
7 95	—	—	10 95	14 92	29 85	—	—	—	—	132 31
57	—	—	1 80	5 58	12 47	—	80	—	—	50 36
24	—	—	2 98	3 90	16 74	—	—	—	—	47 69
—	2 00	—	—	11 50	14 00	—	—	—	—	48 87
—	—	—	2 50	41 24	9 50	—	5	—	—	128 02
—	—	—	83 00	56 29	15 01	—	—	—	—	298 06
31 98	**3 39**	**80**	**164 03**	**230 44**	**363 91**	**25**	**1 10**	**70**	**1 18**	**1 749 79**
TE SAMEN										
37	—	—	47	62	3 74	—	27	—	4	16 38
1 46	52	84	4 91	5 25	22 42	—	7	—	18	108 25
22 73	2 30	1 12	63 33	55 43	204 30	45	45	55	2 00	853 51
61 98	5 20	2 05	200 04	120 84	622 97	1 20	10	1 97	70	2 238 59
80 52	6 25	3 72	313 45	220 99	1 018 90	1 35	10	1 44	1 24	3 617 91
141 54	9 94	8 08	675 17	564 46	2 097 48	5 25	1 35	4 14	8 06	7 787 14
215 61	9 53	23 06	1 165 84	1 114 14	3 470 66	12 32	70	2 35	9 79	14 039 88
154 07	5 33	20 29	957 68	1 225 76	2 693 13	10 90	2 42	18	12 63	11 896 48
133 62	18 15	28 49	1 155 12	1 624 71	3 024 47	1 84	2 39	3 85	14 67	14 360 72
78 65	9 00	30 75	967 16	1 467 74	2 261 74	2 43	5 16	1 05	10 78	12 278 59
17 59	11 50	2 00	774 17	1 200 12	1 364 19	—	4 55	—	11 20	8 729 61
2 40	—	—	355 84	550 20	355 90	4 50	1 00	—	2 71	3 593 05
910 54	**77 72**	**120 40**	**6 633 18**	**8 150 26**	**17 139 90**	**40 24**	**18 56**	**15 53**	**74 00**	**79 520 11**
3 53	**17**	**8**	**8 81**	**22 98**	**41 56**	—	**1 05**	**68**	**5**	**211 37**
914 07	**77 89**	**120 48**	**6 641 99**	**8 173 24**	**17 181 46**	**40 24**	**19 61**	**16 21**	**74 05**	**79 731 48**

OPPERVLAKTE VAN DE TEELTEN

Aangevers die produkten van

GROOTTEKLASSE	Droog-geoogste bonen	Droog-geoogste erwten	Veldbonen	Wikken	Lupinen	Mengsels van graan- en peul-gewassen	TOTAAL DER DROOG-GEOOGSTE PEUL-VRUCHTEN (21 tot 26)	Suiker-bieten
	21	22	23	24	25	26	27	28
	ha a	ha a	ha a	ha a	ha a	ha a	ha a	ha a
PROVINCIE								
KATEGORIE 1 :								
van 1 tot — 50 a . .	—	—	—	—	—	—	—	15
van 50 a tot — 1 ha . .	5	—	30	7	—	—	42	67
van 1 tot — 3 ha . .	8	7	2 53	—	—	—	2 68	28 14
van 3 tot — 5 ha . .	—	47	2 64	76	—	—	3 87	159 32
van 5 tot — 7 ha . .	—	6 91	8 66	60	—	—	16 17	412 77
van 7 tot — 10 ha . .	—	19 42	20 15	1 84	—	—	41 41	1 116 22
van 10 tot — 15 ha . .	—	57 02	40 30	3 27	—	—	100 59	2 295 86
van 15 tot — 20 ha . .	—	66 44	91 01	8 44	—	—	165 89	2 025 49
van 20 tot — 30 ha . .	2 00	106 45	143 35	5 98	—	—	257 78	2 597 98
van 30 tot — 50 ha . .	1 15	108 86	216 32	6 88	20	—	333 41	2 448 14
van 50 tot — 100 ha . .	—	97 00	240 44	1 10	—	—	338 54	1 799 00
van 100 ha en meer	—	4 03	96 70	4 00	—	2 23	106 96	1 134 55
Totaal . . .	**3 28**	**466 67**	**862 40**	**32 94**	**20**	**2 23**	**1 367 72**	**14 018 29**
KATEGORIE 2 :								
van 1 tot — 50 a . .	—	—	—	—	—	—	—	—
van 50 a tot — 1 ha . .	1	—	—	—	—	—	1	—
van 1 tot — 3 ha . .	2	1	12	—	—	—	15	68
van 3 tot — 5 ha . .	—	—	—	—	—	—	—	1 05
van 5 tot — 7 ha . .	—	—	—	—	—	—	—	—
van 7 tot — 10 ha . .	—	—	—	—	—	—	—	50
van 10 tot — 15 ha . .	—	—	—	—	—	—	—	15
van 15 tot — 20 ha . .	—	—	—	—	—	—	—	—
van 20 tot — 30 ha . .	—	—	—	—	—	—	—	—
van 30 tot — 50 ha . .	—	—	—	—	—	—	—	—
van 50 tot — 100 ha . .	—	—	—	—	—	—	—	—
van 100 ha en meer	—	—	—	—	—	—	—	—
Totaal . . .	**3**	**1**	**12**	—	—	—	**16**	**2 38**
KATEGORIE 3 : ANDERE VOORTBRENGERS								
van 1 tot — 50 a . .	9	1	4	—	—	6	20	2 47
van 50 a tot — 1 ha . .	18	11	20	—	—	—	49	4 09
van 1 tot — 3 ha .	25	18	1 21	20	—	—	1 84	17 83
van 3 tot — 5 ha . .	1	35	2 24	75	—	—	3 35	15 53
van 5 tot — 7 ha . .	—	50	1 11	1 00	—	—	2 61	13 24
van 7 tot — 10 ha . .	—	30	1 80	75	—	—	2 85	12 50
van 10 tot — 15 ha . .	1	1	1 25	—	—	—	1 27	11 29
van 15 tot — 20 ha . .	—	1 50	—	—	—	—	1 50	9 49
van 20 tot — 30 ha . .	—	—	—	—	—	—	—	3 01
van 30 tot — 50 ha . .	—	1 00	75	—	—	—	1 75	8 02
van 50 tot — 100 ha . .	—	—	5 53	—	—	—	5 53	62 37
van 100 ha en meer	—	—	2 00	—	—	5 50	7 50	128 04
Totaal . . .	**54**	**3 96**	**16 13**	**2 70**	—	**5 56**	**28 89**	**287 88**
KATEGORIEEN 1 TOT 3 :								
van 1 tot — 50 a . .	9	1	4	—	—	6	**20**	2 62
van 50 a tot — 1 ha . .	24	11	50	7	—	—	92	4 76
van 1 tot — 3 ha .	35	26	3 86	20	—	—	4 67	46 65
van 3 tot — 5 ha . .	1	82	4 88	1 51	—	—	7 22	175 90
van 5 tot — 7 ha . .	—	7 41	9 77	1 60	—	—	18 78	426 01
van 7 tot — 10 ha . .	—	19 72	21 95	2 59	—	—	44 26	1 129 22
van 10 tot — 15 ha . .	1	57 03	41 55	3 27	—	—	101 86	2 307 30
van 15 tot — 20 ha . .	—	67 94	91 01	8 44	—	—	167 39	2 034 98
van 20 tot — 30 ha . .	2 00	106 45	143 35	5 98	—	—	257 78	2 600 99
van 30 tot — 50 ha . .	1 15	109 86	217 07	6 88	20	—	335 16	2 456 16
van 50 tot — 100 ha . .	—	97 00	245 97	1 10	—	—	344 07	1 861 37
van 100 ha en meer	—	4 03	98 70	4 00	—	7 73	114 46	1 262 59
Totaal . . .	**3 85**	**470 64**	**878 65**	**35 64**	**20**	**7 79**	**1 396 77**	**14 308 55**
Aangevers die geen produkten van hun bedrijf verkopen (Kat. 4 en 5) . .	**1 98**	**88**	**1 82**	**29**	—	**1**	**4 98**	**5 60**
ALGEMEEN TOTAAL (Kat. 1 tot 5)	**5 83**	**471 52**	**880 47**	**35 93**	**20**	**7 80**	**1 401 75**	**14 314 15**

AAR DE GROOTTEKLASSE VAN DE BEDRIJVEN
un bedrijf verkopen (Kat. 1 tot 3)

Vlas	Koffie-cichorei	Hennep	Winter-koolzaad	Zomer-koolzaad	Andere olie-houdende gewassen	Tabak	Hop	Genees-krachtige en aromatische planten	TOTAAL DER NIJVER-HEIDS-GEWASSEN (28 tot 37)
29	30	31	32	33	34	35	36	37	38
ha a	ha a	ha a	ha a	ha a	ha a	ha a	ha a	ha a	ha a
IENEGOUWEN									
EROEPSLANDBOUWERS EN -VEEHOUDERS									
—	—	—	—	—	—	1	—	10	26
—	—	—	—	—	—	1 67	—	64	2 98
1 60	48	—	—	—	—	5 71	—	41	36 34
2 35	—	—	—	—	—	10 50	—	1 53	173 70
24 39	2 40	—	—	—	60	8 65	—	45	449 26
90 41	4 03	—	—	—	—	8 33	40	2 71	1 222 10
373 21	4 30	—	—	—	—	5 99	—	1 52	2 680 88
467 85	5 20	—	—	—	—	7 14	—	10	2 505 78
805 88	2 07	—	—	—	—	5 08	—	—	3 411 01
1 043 81	—	—	—	—	3 90	31	—	60	3 496 76
1 093 13	30	—	9 80	—	60	50	—	—	2 903 33
523 48	—	—	—	—	—	—	—	6 74	1 664 77
4 426 11	**18 78**	—	**9 80**	—	**5 10**	**53 89**	**40**	**14 80**	**18 547 17**
BEROEPSTUINBOUWERS									
—	—	—	—	—	—	—	—	—	—
—	—	—	—	—	—	14	—	—	14
—	—	—	—	—	—	12	—	—	80
—	—	—	—	—	—	—	—	—	1 05
—	—	—	—	—	—	—	—	—	—
—	—	—	—	—	—	—	—	—	50
—	—	—	—	—	—	—	—	—	15
—	—	—	—	—	—	—	—	—	—
—	—	—	—	—	—	—	—	—	—
—	—	—	—	—	—	—	—	—	—
—	—	—	—	—	—	—	—	—	—
—	—	—	—	—	—	26	—	—	2 64
DIE PRODUKTEN VAN HUN BEDRIJF VERKOPEN									
—	56	—	—	—	—	10 01	—	2 31	15 35
80	77	—	—	30	—	6 89	—	1 85	14 70
2 03	10	—	—	—	—	3 38	—	22	23 56
—	—	—	—	—	—	32	—	3	15 88
1 00	—	—	—	—	—	—	1 00	—	15 24
—	—	—	—	—	—	—	—	—	12 50
2 95	—	—	—	—	—	—	—	—	14 24
4 60	—	—	—	—	—	—	—	—	14 09
—	—	—	—	—	—	—	—	—	3 01
4 42	—	—	—	—	—	—	—	—	12 44
13 62	—	—	—	—	—	—	—	—	75 99
46 02	—	—	—	—	—	—	—	—	1 74 06
75 44	**1 43**	—	—	**30**	—	**20 60**	**1 00**	**4 41**	**391 06**
TE SAMEN									
—	56	—	—	—	—	10 02	—	2 41	15 61
80	77	—	—	30	—	8 70	—	2 49	17 82
3 63	58	—	—	—	—	9 21	—	63	60 70
2 35	—	—	—	—	—	10 82	—	1 56	190 63
25 39	2 40	—	—	—	60	8 65	1 00	45	464 50
90 41	4 03	—	—	—	—	8 33	40	2 71	1 235 10
376 16	4 30	—	—	—	—	5 99	—	1 52	2 695 27
472 45	5 20	—	—	—	—	7 14	—	10	2 519 87
805 88	2 07	—	—	—	—	5 08	—	—	3 414 02
1 048 23	—	—	—	—	3 90	31	—	60	3 509 20
1 106 75	30	—	9 80	—	60	50	—	—	2 979 32
569 50	—	—	—	—	—	—	—	6 74	1 838 83
4 501 55	**20 21**	—	**9 80**	**30**	**5 10**	**74 75**	**1 40**	**19 21**	**18 940 87**
14	**93**	—	—	—	**6**	**6 71**	—	**4 69**	**18 13**
4 501 69	**21 14**	—	**9 80**	**30**	**5 16**	**81 46**	**1 40**	**23 90**	**18 959 00**

OPPERVLAKTE VAN DE TEELTEN

Aangevers die produkten van

GROOTTEKLASSE	Vroege aardappelen	Half-vroege aardappelen	Late aardappelen	TOTAAL DER AARDAPPELEN (39 tot 41)	Voeder- en halfsuiker-bieten	Voederwortelen	Rapen	Koolrapen (rutabaga's)	Andere wortel- en knolgewassen
	39	40	41	42	43	44	45	46	47
	ha a	ha a	ha a	ha a	ha a	ha a	ha a	ha a	ha a
PROVINCIE									
KATEGORIE 1 :									
van 1 tot — 50 a . .	4	86	26	1 16	57	—	—	—	—
van 50 a tot — 1 ha . .	41	4 32	3 50	8 23	11 44	10	5	—	—
van 1 tot — 3 ha . .	3 20	59 97	44 36	107 53	213 08	68	5	38	32
van 3 tot — 5 ha . .	7 52	135 92	111 58	255 02	516 97	85	52	2 62	80
van 5 tot — 7 ha . .	8 97	221 61	144 02	374 60	666 16	61	—	1 34	—
van 7 tot — 10 ha . .	18 19	519 02	241 79	779 00	1 112 14	1 82	2 73	3 73	1 20
van 10 tot — 15 ha . .	32 96	982 81	342 00	1 357 77	1 515 58	3 06	1 25	4 18	3 09
van 15 tot — 20 ha . .	24 47	720 79	242 03	987 29	978 46	3 60	3 21	25	1 02
van 20 tot — 30 ha . .	33 10	821 53	241 91	1 096 54	859 85	1 20	50	—	1 60
van 30 tot — 50 ha . .	17 22	704 84	144 52	866 58	429 10	1 80	40	1 90	1 00
van 50 tot — 100 ha . .	7 35	281 16	63 31	351 82	145 10	70	—	—	—
van 100 ha en meer	37	26 32	6 34	33 03	24 34	—	—	—	—
Totaal . . .	**153 80**	**4 479 15**	**1 585 62**	**6 218 57**	**6 472 79**	**14 42**	**8 71**	**14 40**	**9 03**
KATEGORIE 2 :									
van 1 tot — 50 a . .	57	90	2 10	3 57	1	—	—	—	—
van 50 a tot — 1 ha . .	1 17	2 24	2 57	5 98	1 14	2	—	—	—
van 1 tot — 3 ha . .	1 33	3 82	3 36	8 51	2 30	11	5	—	65
van 3 tot — 5 ha . .	33	1 94	1 20	3 47	2 57	—	—	—	—
van 5 tot — 7 ha . .	—	49	15	64	1 02	—	—	—	—
van 7 tot — 10 ha . .	—	1 06	6	1 12	51	—	—	—	—
van 10 tot — 15 ha . .	6	1 02	7	1 15	1 23	—	—	—	—
van 15 tot — 20 ha . .	—	25	—	25	—	—	—	—	—
van 20 tot — 30 ha . .	—	—	—	—	—	—	—	—	—
van 30 tot — 50 ha . .	—	—	—	—	—	—	—	—	—
van 50 tot — 100 ha . .	—	—	—	—	—	—	—	—	—
van 100 ha en meer	—	—	—	—	—	—	—	—	—
Totaal . . .	**3 46**	**11 72**	**9 51**	**24 69**	**8 78**	**13**	**5**	**—**	**65**
KATEGORIE 3 : ANDERE VOORTBRENGERS									
van 1 tot — 50 a . .	5 16	23 54	14 14	42 84	7 07	16	—	2	5
van 50 a tot — 1 ha . .	4 34	26 64	21 37	52 35	46 80	39	6	8	12
van 1 tot — 3 ha . .	6 62	40 32	49 90	96 84	124 23	4	15	49	45
van 3 tot — 5 ha . .	4 50	20 16	32 47	57 13	83 74	35	10	32	—
van 5 tot — 7 ha . .	44	13 80	11 17	25 41	47 51	—	—	—	—
van 7 tot — 10 ha . .	47	6 69	6 56	13 72	26 10	35	—	—	—
van 10 tot — 15 ha . .	16	3 17	4 35	7 68	12 82	3	1	—	1 09
van 15 tot — 20 ha . .	40	72	2 20	3 32	3 62	—	—	—	—
van 20 tot — 30 ha . .	1 85	2 56	3 86	8 27	5 00	—	—	—	20
van 30 tot — 50 ha . .	25	3 13	1 48	4 86	2 03	—	—	—	—
van 50 tot — 100 ha . .	2	1 03	80	1 85	—	—	—	—	—
van 100 ha en meer	—	40	—	40	—	—	—	—	—
Totaal . . .	**24 21**	**142 16**	**148 30**	**314 67**	**358 92**	**1 32**	**32**	**91**	**1 91**
KATEGORIEEN 1 TOT 3 :									
van 1 tot — 50 a . .	5 77	25 30	16 50	47 57	7 65	16	—	2	5
van 50 a tot — 1 ha . .	5 92	33 20	27 44	66 56	59 38	51	11	8	12
van 1 tot — 3 ha . .	11 15	104 11	97 62	212 88	339 61	83	25	87	1 42
van 3 tot — 5 ha . .	12 35	158 02	145 25	315 62	603 28	1 20	62	2 94	80
van 5 tot — 7 ha . .	9 41	235 90	155 34	400 65	714 69	61	—	1 34	—
van 7 tot — 10 ha . .	18 66	526 77	248 41	793 84	1 138 75	2 17	2 73	3 73	1 20
van 10 tot — 15 ha . .	33 18	987 00	346 42	1 366 60	1 529 63	3 09	1 26	4 18	4 18
van 15 tot — 20 ha . .	24 87	721 76	244 23	990 86	982 08	3 60	3 21	25	1 02
van 20 tot — 30 ha . .	34 95	824 09	245 77	1 104 81	864 85	1 20	50	—	1 80
van 30 tot — 50 ha . .	17 47	707 97	146 00	871 44	431 13	1 80	40	1 90	1 00
van 50 tot — 100 ha . .	7 37	282 19	64 11	353 67	145 10	70	—	—	—
van 100 ha en meer	37	26 72	6 34	33 43	24 34	—	—	—	—
Totaal . . .	**181 47**	**4 633 03**	**1 743 43**	**6 557 93**	**6 840 49**	**15 87**	**9 08**	**15 31**	**11 59**
Aangevers die geen produkten van hun bedrijf verkopen (Kat. 4 en 5) . .	**183 49**	**547 44**	**498 28**	**1 229 21**	**66 62**	**96**	**15**	**19**	**39**
ALGEMEEN TOTAAL (Kat. 1 tot 5)	**364 96**	**5 180 47**	**2 241 71**	**7 787 14**	**6 907 11**	**16 83**	**9 23**	**15 50**	**11 98**

ÍAAR DE GROOTTEKLASSE VAN DE BEDRIJVEN
ıun bedrijf verkopen (Kat. 1 tot 3)

TOTAAL DER WORTEL- EN KNOL-GEWASSEN (43 tot 47)	Inkarnaat of Franse klaver	Rode-, violet- of gewone klaver	Andere klaver	Luzerne	Hanekam	Inkuil-maïs	Voeder-maïs	Voeder- en mergkolen	Andere groenvoeder-gewassen	TOTAAL DER GROEN-VOEDER-GEWASSEN (49 tot 57)
48	49	50	51	52	53	54	55	56	57	58
ha a	ha a	ha a	ha a	ha a	ha a	ha a	ha a	ha a	ha a	ha a
HENEGOUWEN										
BEROEPSLANDBOUWERS EN -VEEHOUDERS										
57	—	—	—	—	—	—	—	—	—	—
11 59	2	8	3	66	—	—	—	—	14	93
214 51	6 47	13 35	3 48	16 06	15	90	1 62	65	2 36	45 04
521 76	24 62	44 55	8 14	51 84	2 21	36	1 43	85	7 81	141 81
668 11	38 31	88 63	17 34	92 49	1 90	7 68	1 97	1 98	13 83	264 13
1 121 62	87 04	210 12	31 51	209 90	9 35	19 98	4 70	8 42	31 68	612 70
1 527 16	123 52	384 49	55 45	402 89	16 08	72 06	8 70	12 93	37 88	1 114 00
986 54	122 47	422 70	40 75	369 13	9 00	102 54	15 48	9 06	27 86	1 118 99
863 15	114 29	578 29	46 22	471 17	6 29	174 88	15 73	5 79	17 57	1 430 23
434 20	80 78	541 14	52 77	385 97	6 65	156 67	21 30	7 40	9 93	1 262 61
145 80	40 84	335 02	49 33	264 87	—	114 48	16 46	1 00	19 12	841 12
24 34	13 70	43 98	10 70	129 87	—	6 77	—	—	—	205 02
6 519 35	**652 06**	**2 662 35**	**315 72**	**2 394 85**	**51 63**	**656 32**	**87 39**	**48 08**	**168 18**	**7 036 58**
BEROEPSTUINBOUWERS										
1	—	—	—	—	—	—	—	—	—	—
1 16	7	23	—	37	—	—	—	2	—	69
3 11	—	—	—	40	—	—	—	35	—	75
2 57	40	20	—	69	—	—	10	—	15	1 54
1 02	—	15	30	26	—	—	—	14	—	85
51	—	—	—	—	—	—	—	—	41	41
1 23	52	20	10	40	—	—	—	25	—	1 47
—	—	—	—	—	—	—	—	—	—	—
—	—	—	—	—	—	—	—	—	—	—
—	—	—	—	—	—	—	—	—	—	—
—	—	—	—	—	—	—	—	—	—	—
—	—	—	—	—	—	—	—	—	—	—
9 61	**99**	**78**	**40**	**2 12**	**—**	**—**	**10**	**76**	**56**	**5 71**
DIE PRODUKTEN VAN HUN BEDRIJF VERKOPEN										
7 30	28	33	—	42	—	—	14	3	2	1 22
47 45	1 44	1 58	8	3 08	—	—	30	26	68	7 42
125 36	2 42	6 28	80	12 39	25	25	1 06	30	77	24 52
84 51	2 42	8 28	1 53	18 38	18	—	56	20	1 46	33 01
47 51	2 70	6 25	—	6 45	—	—	—	20	69	16 29
26 45	2 80	4 49	—	5 21	—	50	25	—	34	13 59
13 95	—	5 81	—	3 96	—	1 00	20	—	1 00	11 97
3 62	—	—	—	6 80	—	1 00	—	—	—	7 80
5 20	—	1 88	—	2 62	—	1 00	—	—	—	5 50
2 03	—	—	—	6 69	—	1 30	—	18	—	8 17
—	—	—	—	7 73	—	2 50	—	—	—	10 23
—	—	1 30	—	40 31	—	—	—	—	—	41 61
363 38	**12 06**	**36 20**	**2 41**	**114 04**	**43**	**7 55**	**2 51**	**1 17**	**4 96**	**181 33**
TE SAMEN										
7 88	28	33	—	42	—	—	14	3	2	1 22
60 20	1 53	1 89	11	4 11	—	—	30	28	82	9 04
342 98	8 89	19 63	4 28	28 85	40	1 15	2 68	1 30	3 13	70 31
608 84	27 44	53 03	9 67	70 91	2 39	36	2 09	1 05	9 42	176 36
716 64	41 01	95 03	17 64	99 20	1 90	7 68	1 97	2 32	14 52	281 27
1 148 58	89 84	214 61	31 51	215 11	9 35	20 48	4 95	8 42	32 43	626 70
1 542 34	124 04	390 50	55 55	407 25	16 08	73 06	8 90	13 18	38 88	1 127 44
990 16	122 47	422 70	40 75	375 93	9 00	103 54	15 48	9 06	27 86	1 126 79
868 35	114 29	580 17	46 22	473 79	6 29	175 88	15 73	5 79	17 57	1 435 73
436 23	80 78	541 14	52 77	392 66	6 65	157 97	21 30	7 58	9 93	1 270 78
145 80	40 84	335 02	49 33	272 60	—	116 98	16 46	1 00	19 12	851 35
24 34	13 70	45 28	10 70	170 18	—	6 77	—	—	—	246 63
6 892 34	**665 11**	**2 699 33**	**318 53**	**2 511 01**	**52 06**	**663 87**	**90 00**	**50 01**	**173 70**	**7 223 62**
68 31	**2 19**	**2 49**	**99**	**10 51**	**2**	**15**	**37**	**18**	**35**	**17 25**
6 960 65	**667 30**	**2 701 82**	**319 52**	**2 521 52**	**52 08**	**664 02**	**90 37**	**50 19**	**174 05**	**7 240 87**

OPPERVLAKTE VAN DE TEELTE
Aangevers die produkten va

GROOTTEKLASSE	Graszaad	Klaverzaad	Zaad van suikerbieten	Zaad van koffiecichorei	Zaad van voederbieten	Raapzaad	Andere zaden	Pootaardappelen	TOTAAL landbouwzaden en pootgoed voor de verkoop (59 tot 66)	Nog niet genoemde landbouwteelten	Tuinbouwzaden en plantgoed voor eigen behoefte
	59	60	61	62	63	64	65	66	67	68	69
	ha a	ha a	ha a	ha a	ha a	ha a	ha a	ha a	ha a	ha a	ha a
PROVINCIE											
KATEGORIE 1											
van 1 tot — 50 a	—	—	—	—	—	—	—	—	—	—	—
van 50 a tot — 1 ha	—	—	—	—	—	—	—	—	—	—	—
van 1 tot — 3 ha	—	—	20	—	—	—	—	—	20	—	—
van 3 tot — 5 ha	—	—	—	—	—	—	—	—	—	1	—
van 5 tot — 7 ha	—	—	—	—	—	—	—	—	—	—	—
van 7 tot — 10 ha	90	—	—	—	2 02	—	4	—	2 96	19	—
van 10 tot — 15 ha	—	—	1 55	—	5 15	—	33	—	7 03	6	21
van 15 tot — 20 ha	1 80	—	—	—	20	—	—	—	2 00	20	13
van 20 tot — 30 ha	—	—	—	—	2 86	—	—	—	2 86	10	11
van 30 tot — 50 ha	2 32	—	—	—	2 50	—	2 00	—	6 82	—	—
van 50 tot — 100 ha	—	—	—	—	—	—	—	—	—	—	—
van 100 ha en meer	—	—	—	—	—	—	—	—	—	—	—
Totaal . . .	**5 02**	—	**1 75**	—	**12 73**	—	**2 37**	—	**21 87**	**56**	**45**
KATEGORIE 2											
van 1 tot — 50 a	—	—	—	—	—	—	—	—	—	2	18
van 50 a tot — 1 ha	—	—	—	—	—	—	—	—	—	—	2
van 1 tot — 3 ha	—	—	—	—	—	—	—	—	—	—	16
van 3 tot — 5 ha	—	—	—	—	—	—	—	—	—	—	—
van 5 tot — 7 ha	—	—	—	—	—	—	—	—	—	—	—
van 7 tot — 10 ha	—	—	—	—	—	—	—	—	—	—	—
van 10 tot — 15 ha	—	—	—	—	—	—	—	—	—	—	15
van 15 tot — 20 ha	—	—	—	—	—	—	—	—	—	—	—
van 20 tot — 30 ha	—	—	—	—	—	—	—	—	—	—	—
van 30 tot — 50 ha	—	—	—	—	—	—	—	—	—	—	—
van 50 tot — 100 ha	—	—	—	—	—	—	—	—	—	—	—
van 100 ha en meer	—	—	—	—	—	—	—	—	—	—	—
Totaal . . .	—	—	—	—	—	—	—	—	—	**2**	**51**
KATEGORIE 3 : ANDERE VOORTBRENGER											
van 1 tot — 50 a	—	—	—	—	—	1	—	—	1	—	8
van 50 a tot — 1 ha	—	—	—	—	—	—	—	—	—	—	—
van 1 tot — 3 ha	—	—	—	—	—	—	—	—	—	—	14
van 3 tot — 5 ha	—	—	—	—	—	—	—	—	—	—	—
van 5 tot — 7 ha	—	—	—	—	—	—	—	—	—	—	—
van 7 tot — 10 ha	—	—	—	—	—	—	—	—	—	—	—
van 10 tot — 15 ha	—	—	—	—	—	—	—	—	—	—	—
van 15 tot — 20 ha	—	—	—	—	—	—	—	—	—	—	—
van 20 tot — 30 ha	—	—	—	—	—	—	—	—	—	2	—
van 30 tot — 50 ha	2 22	—	—	—	—	—	—	—	2 22	—	—
van 50 tot — 100 ha	—	—	—	—	—	—	—	—	—	—	—
van 100 ha en meer	—	—	—	—	—	—	—	—	—	—	—
Totaal . . .	**2 22**	—	—	—	—	**1**	—	—	**2 23**	**2**	**22**
KATEGORIEEN 1 TOT 3											
van 1 tot — 50 a	—	—	—	—	—	1	—	—	1	2	26
van 50 a tot — 1 ha	—	—	—	—	—	—	—	—	—	—	2
van 1 tot — 3 ha	—	—	20	—	—	—	—	—	20	—	30
van 3 tot — 5 ha	—	—	—	—	—	—	—	—	—	1	—
van 5 tot — 7 ha	—	—	—	—	—	—	—	—	—	—	—
van 7 tot — 10 ha	90	—	—	—	2 02	—	4	—	2 96	19	—
van 10 tot — 15 ha	—	—	1 55	—	5 15	—	33	—	7 03	6	36
van 15 tot — 20 ha	1 80	—	—	—	20	—	—	—	2 00	20	13
van 20 tot — 30 ha	—	—	—	—	2 86	—	—	—	2 86	12	11
van 30 tot — 50 ha	4 54	—	—	—	2 50	—	2 00	—	9 04	—	—
van 50 tot — 100 ha	—	—	—	—	—	—	—	—	—	—	—
van 100 ha en meer	—	—	—	—	—	—	—	—	—	—	—
Totaal . . .	**7 24**	—	**1 75**	—	**12 73**	**1**	**2 37**	—	**24 10**	**60**	**1 18**
Aangevers die geen produkten van hun bedrijf verkopen (Kat. 4 en 5)	—	—	—	—	**1**	—	—	—	**1**	**17**	**1 35**
ALGEMEEN TOTAAL (Kat. 1 tot 5)	**7 24**	—	**1 75**	—	**12 74**	**1**	**2 37**	—	**24 11**	**77**	**2 53**

NAAR DE GROOTTEKLASSE VAN DE BEDRIJVEN
hun bedrijf verkopen (Kat. 1 tot 3)

Tuinbouwteelten voor de verkoop (in open lucht en onder glas)	Moestuinen	Fruit in open lucht voor eigen gebruik	Glasteelt voor eigen gebruik	**TOTAAL tuinbouwteelten voor eigen gebruik (71 tot 73)**	Wijmenaanplantingen	Braakgrond	**BETEELDE OPPERVLAKTE**	TUSSENTEELTEN				
								Aardappelen	Voederwortelen	Klaver	Luzerne	Andere
70	71	72	73	74	75	76	77					
ha a	ha a	ha a	ha a	ha a	ha a	ha a	ha a	ha a	ha a	ha a	ha a	ha a
HENEGOUWEN												
BEROEPSLANDBOUWERS EN -VEEHOUDERS												
30	1 55	2 77	21	4 53	—	15	21 58	—	—	—	—	—
6 97	5 23	5 75	—	10 98	—	24	228 28	—	—	—	—	—
39 71	30 27	38 74	—	69 01	20	3 80	3 577 62	—	—	—	—	1 02
38 78	35 65	56 04	—	91 69	1 37	1 74	8 477 27	—	—	—	—	6 08
73 89	37 22	56 70	1	93 93	1 26	2 07	12 456 48	—	—	—	—	12 92
84 42	52 34	92 31	2	144 67	43	10 05	24 650 70	—	—	—	—	6 25
136 84	63 28	101 80	7	165 15	84	14 79	42 895 94	—	—	—	—	9 45
127 64	38 63	63 01	—	101 64	25	4 93	36 458 10	—	—	1 50	—	5 25
69 39	37 64	66 46	—	104 10	54	8 86	39 848 23	—	—	—	—	2 81
52 26	22 53	45 31	—	67 84	2 37	8 81	31 411 93	—	—	3 60	—	2 70
36 54	10 58	10 56	1	21 15	20	8 53	19 647 25	—	—	—	—	—
83 66	2 76	1 03	—	3 79	17	30	6 482 17	—	—	—	—	—
750 40	**337 68**	**540 48**	**32**	**878 48**	**7 63**	**64 27**	**226 155 55**	—	—	**5 10**	—	**46 48**
BEROEPSTUINBOUWERS												
27 55	2 93	1 85	15	4 93	5	32	39 85	—	—	—	—	—
30 60	1 62	2 01	—	3 63	—	1 69	51 77	—	—	—	—	—
69 12	1 51	71	5	2 27	35	93	118 28	—	—	—	—	—
27 76	31	47	—	78	7	32	67 78	—	—	—	—	—
41 02	19	—	—	19	23	15	54 02	—	—	—	—	—
37 **76**	32	72	—	1 04	45	2 12	56 66	—	—	—	—	—
64 30	30	27	—	57	92	2 76	88 42	—	—	—	—	—
6 00	5	10	—	15	—	—	17 31	—	—	—	—	—
—	—	—	—	—	—	—	—	—	—	—	—	—
—	—	—	—	—	—	—	—	—	—	—	—	—
—	—	—	—	—	—	—	—	—	—	—	—	—
—	—	—	—	—	—	—	—	—	—	—	—	—
304 11	**7 23**	**6 13**	**20**	**13 56**	**2 07**	**8 29**	**494 09**	—	—	—	—	—
DIE PRODUKTEN VAN HUN BEDRIJF VERKOPEN												
102 11	59 06	67 34	7	126 47	47	1 59	507 94	10	—	—	—	10
121 86	37 30	57 76	4	95 10	1	2 28	1 350 81	—	—	—	—	—
148 44	42 67	53 69	19	96 55	10	3 10	3 817 40	1	—	—	—	35
50 54	12 98	18 13	2	31 13	—	2 65	2 800 82	—	—	—	—	—
21 90	5 85	6 51	—	12 36	1 98	—	1 652 71	—	—	—	—	—
12 87	3 68	4 96	—	8 64	—	12 28	1 258 96	—	—	—	—	—
20 05	4 09	14 52	—	18 61	11	—	1 039 06	—	—	—	—	—
25	31	50	—	81	--	—	408 40	—	—	—	—	—
5 94	13	5 28	—	5 41	—	—	439 25	—	—	—	—	—
12 25	15	50	—	65	69	—	341 87	—	—	—	—	—
—	35	1 85	1	2 21	—	1 01	440 88	—	—	—	—	—
2 37	—	4 70	—	4 70	—	—	697 34	—	—	—	—	—
498 58	**166 57**	**235 74**	**33**	**402 64**	**3 36**	**22 91**	**14 755 44**	**11**	—	—	—	**45**
TE SAMEN												
129 96	63 54	71 96	43	135 93	52	2 06	569 37	10	—	—	—	10
159 43	44 15	65 52	4	109 71	1	4 21	1 630 86	—	—	—	—	—
257 27	74 45	93 14	24	167 83	65	7 83	7 513 30	1	—	—	—	1 37
117 08	48 94	74 64	2	123 60	1 44	4 71	11 345 87	—	—	—	—	6 08
136 81	43 26	63 21	1	106 48	3 47	2 22	14 163 21	—	—	—	—	12 92
135 05	56 34	97 99	2	154 35	88	24 45	25 966 32	—	—	—	—	6 25
221 19	67 67	116 59	7	184 33	1 87	17 55	44 023 42	—	—	—	—	9 45
133 89	38 99	63 61	—	102 60	25	4 93	36 883 81	—	—	1 50	—	5 25
75 33	37 77	71 74	—	109 51	54	8 86	40 287 48	—	—	—	—	2 81
64 51	22 68	45 81	—	68 49	3 06	8 81	31 753 80	—	—	3 60	—	2 70
36 54	10 93	12 41	2	23 36	20	9 54	20 088 13	—	—	—	—	—
86 03	2 76	5 73	—	8 49	17	30	7 179 51	—	—	—	—	—
1 553 09	**511 48**	**782 35**	**85**	**1 294 68**	**13 06**	**95 47**	**241 405 08**	**11**	—	**5 10**	—	**46 93**
—	**3 252 84**	**1 848 35**	**15 74**	**5 116 93**	**11 12**	**49 35**	**10 220 10**	—	—	—	—	—
1 553 09	**3 764 32**	**2 630 70**	**16 59**	**6 411 61**	**24 18**	**144 82**	**251 625 18**	**11**	—	**5 10**	—	**46 93**

OPPERVLAKTE VAN DE TEELTEN
Aangevers die produkten van

GROOTTEKLASSE	Tijdelijk maailand: Italiaans ray-grass 1 ha a	Tijdelijk maailand: ander 2 ha a	Tijdelijk weiland 3 ha a	Blijvend maailand 4 ha a	Blijvend weiland 5 ha a	TOTAAL GRASLAND (1 tot 5) 6 ha a	Wintertarwe 7 ha a	Wisseltarwe 8 ha a	Zomertarwe 9 ha a
PROVINCIE									
KATEGORIE 1 :									
van 1 tot — 50 a . .	—	—	—	82	8 32	9 14	19	45	—
van 50 a tot — 1 ha . .	41	1 61	3 80	20 59	77 41	103 82	4 71	—	70
van 1 tot — 3 ha . .	17 79	87 60	120 26	766 21	1 681 12	2 672 98	60 57	2 13	24 38
van 3 tot — 5 ha . .	52 29	315 26	373 41	2 713 14	4 925 95	8 380 05	193 24	3 37	53 14
van 5 tot — 7 ha . .	88 17	407 64	544 00	4 200 89	7 357 76	12 598 46	419 90	3 71	119 09
van 7 tot — 10 ha . .	157 78	693 02	965 47	8 464 75	14 179 80	24 460 82	903 27	11 89	218 76
van 10 tot — 15 ha . .	199 79	840 98	1 231 01	10 652 19	18 779 39	31 703 36	1 715 84	13 15	462 03
van 15 tot — 20 ha . .	145 01	397 09	575 14	5 104 11	10 048 94	16 270 29	1 374 93	37 67	520 11
van 20 tot — 30 ha . .	84 76	245 61	394 96	2 099 35	5 646 90	8 471 58	1 755 73	44 02	708 44
van 30 tot — 50 ha . .	78 52	120 99	244 45	1 236 10	4 091 87	5 771 93	1 953 90	76 40	841 87
van 50 tot — 100 ha . .	49 60	72 08	200 54	831 32	5 231 84	6 385 38	3 825 28	81 34	1 659 48
van 100 ha en meer	—	12 00	104 79	189 43	1 196 02	1 502 24	1 072 56	24 00	579 49
Totaal . . .	**874 12**	**3 193 88**	**4 757 83**	**36 278 90**	**73 225 32**	**118 330 05**	**13 280 12**	**298 13**	**5 187 49**
KATEGORIE 2									
van 1 tot — 50 a . .	—	—	—	1 26	59	1 85	—	—	—
van 50 a tot — 1 ha . .	10	26	—	1 76	19	2 31	—	—	—
van 1 tot — 3 ha . .	1 66	—	6	5 56	10 91	18 19	61	—	26
van 3 tot — 5 ha . .	—	—	—	4 89	5 76	10 65	—	—	—
van 5 tot — 7 ha . .	—	—	—	—	1 10	1 10	—	—	—
van 7 tot — 10 ha . .	4 00	—	—	—	—	4 00	—	—	—
van 10 tot — 15 ha . .	—	—	—	—	—	—	1 00	—	50
van 15 tot — 20 ha . .	—	—	—	—	7 29	7 29	—	—	—
van 20 tot — 30 ha . .	—	—	—	—	—	—	—	—	—
van 30 tot — 50 ha . .	—	—	—	—	—	—	—	—	—
van 50 tot — 100 ha . .	—	—	—	—	—	—	—	—	—
van 100 ha en meer	—	—	—	—	—	—	—	—	—
Totaal . . .	**5 76**	**26**	**6**	**13 47**	**25 84**	**45 39**	**1 61**	**—**	**76**
KATEGORIE 3 : ANDERE VOORTBRENGERS									
van 1 tot — 50 a . .	1 50	2 24	5 80	33 67	121 98	165 19	7 89	27	3 95
van 50 a tot — 1 ha . .	4 00	5 48	14 12	141 71	464 42	629 73	31 86	30	11 50
van 1 tot — 3 ha . .	15 15	64 53	112 01	980 63	1 986 29	3 158 61	61 43	76	37 18
van 3 tot — 5 ha . .	25 83	159 16	175 17	1 321 65	2 041 91	3 723 72	45 27	50	26 80
van 5 tot — 7 ha . .	29 03	127 40	157 63	712 67	1 081 44	2 108 17	27 03	—	7 39
van 7 tot — 10 ha . .	16 00	72 91	78 85	469 99	739 33	1 377 08	15 78	50	15 59
van 10 tot — 15 ha . .	—	8 50	23 57	221 69	559 13	812 89	21 80	—	7 89
van 15 tot — 20 ha . .	—	—	11 02	74 10	306 54	391 66	11 54	—	2 17
van 20 tot — 30 ha .	—	1 75	—	24 25	212 09	238 09	6 33	—	10 32
van 30 tot — 50 ha . .	1 50	—	—	84 07	245 37	330 94	17 39	—	—
van 50 tot — 100 ha . .	—	—	2 91	124 50	205 12	332 53	17 87	—	9 06
van 100 ha en meer	—	—	—	2 00	29 00	31 00	24 20	—	8 00
Totaal . . .	**93 01**	**441 97**	**581 08**	**4 190 93**	**7 992 62**	**13 299 61**	**288 39**	**2 33**	**139 85**
KATEGORIEEN 1 TOT 3									
van 1 tot — 50 a . .	1 50	2 24	5 80	35 75	130 89	176 18	8 08	72	3 95
van 50 a tot — 1 ha . .	4 51	7 35	17 92	164 06	542 02	735 86	36 57	30	12 20
van 1 tot — 3 ha . .	34 60	152 13	232 33	1 752 40	3 678 32	5 849 78	122 61	2 89	61 82
van 3 tot — 5 ha . .	78 12	474 42	548 58	4 039 68	6 973 62	12 114 42	238 51	3 87	79 94
van 5 tot — 7 ha . .	117 20	535 04	701 63	4 913 56	8 440 30	14 707 73	446 93	3 71	126 48
van 7 tot — 10 ha . .	177 78	765 93	1 044 32	8 934 74	14 919 13	25 841 90	919 05	12 39	234 35
van 10 tot — 15 ha . .	199 79	849 48	1 254 58	10 873 88	19 338 52	32 516 25	1 738 64	13 15	470 42
van 15 tot — 20 ha . .	145 01	397 09	586 16	5 178 21	10 362 77	16 669 24	1 386 47	37 67	522 28
van 20 tot — 30 ha . .	84 76	247 36	394 96	2 123 60	5 858 99	8 709 67	1 762 06	44 02	718 76
van 30 tot — 50 ha . .	80 02	120 99	244 45	1 320 17	4 337 24	6 102 87	1 971 29	76 40	841 87
van 50 tot — 100 ha . .	49 60	72 08	203 45	955 82	5 436 96	6 717 91	3 843 15	81 34	1 668 54
van 100 ha en meer	—	12 00	104 79	191 43	1 225 02	1 533 24	1 096 76	24 00	587 49
Totaal . . .	**972 89**	**3 636 11**	**5 338 97**	**40 483 30**	**81 243 78**	**131 675 05**	**13 570 12**	**300 46**	**5 328 10**
Aangevers die geen produkten van hun bedrijf verkopen (Kat. 4 en 5) . .	**39 73**	**61 48**	**52 74**	**644 96**	**855 73**	**1 654 64**	**40 15**	**1 89**	**23 32**
ALGEMEEN TOTAAL (Kat. 1 tot 5)	**1 012 62**	**3 697 59**	**5 391 71**	**41 128 26**	**82 099 51**	**133 329 69**	**13 610 27**	**302 35**	**5 351 42**

NAAR DE GROOTTEKLASSE VAN DE BEDRIJVEN
hun bedrijf verkopen (Kat. 1 tot 3)

Winter-rogge	Zomer-rogge	Spelt	Winter-gerst	Zomer-gerst	Haver	Boekweit	Korrel-maïs	Masteluin	Andere graan-gewassen	TOTAAL DER GRAANGE-WASSEN (7 tot 19)
10	11	12	13	14	15	16	17	18	19	20
ha a	ha a	ha a	ha a	ha a	ha a	ha a	ha a	ha a	ha a	ha a
LUIK										
BEROEPSLANDBOUWERS EN -VEEHOUDERS										
—	—	—	—	—	26	—	—	—	—	90
10	—	—	40	1 06	3 73	—	—	—	—	10 70
1 91	87	29	14 88	21 29	68 59	—	1	18	49	195 59
14 46	1 89	—	70 11	74 78	334 96	67	20	—	45	747 27
24 68	4 88	46	153 22	167 18	624 37	1 55	—	2 54	5 00	1 526 58
56 14	9 46	3 33	350 52	364 41	1 319 87	5 44	6	3 12	28 37	3 274 64
84 71	18 36	8 11	723 90	651 40	2 237 74	6 10	—	7 53	52 06	5 980 93
48 00	13 38	8 95	718 03	532 44	1 693 02	20 76	—	1 50	28 35	4 997 14
24 22	80	14 60	890 43	549 45	1 685 10	60	12	—	17 38	5 690 89
26 03	1 25	14 25	888 66	690 31	1 709 06	—	—	—	48 99	6 250 72
32 97	—	40 60	1 481 76	1 360 79	2 432 14	—	—	6 82	57 25	10 978 43
11 55	3 00	—	315 21	360 11	454 25	—	—	—	26 75	2 846 92
324 77	**53 89**	**90 59**	**5 607 12**	**4 773 22**	**12 563 09**	**35 12**	**39**	**21 69**	**265 09**	**42 500 71**
BEROEPSTUINBOUWERS										
—	—	—	—	—	13	—	—	—	—	13
—	—	—	—	—	—	—	—	—	—	—
—	—	—	20	—	54	—	—	—	—	1 61
—	—	—	—	—	—	—	—	—	—	—
—	—	—	—	—	—	—	—	—	—	—
—	—	—	—	—	2 00	—	—	—	—	2 00
—	—	—	—	3 00	—	—	—	—	—	4 50
—	—	—	—	—	—	—	—	—	—	—
—	—	—	—	—	—	—	—	—	—	—
—	—	—	—	—	—	—	—	—	—	—
—	—	—	—	—	—	—	—	—	—	—
—	—	—	—	—	—	—	—	—	—	—
—	**—**	**—**	**20**	**3 00**	**2 67**	**—**	**—**	**—**	**—**	**8 24**
DIE PRODUKTEN VAN HUN BEDRIJF VERKOPEN										
42	27	—	2 09	1 98	3 24	33	—	—	36	20 80
26	24	—	8 88	8 66	25 30	—	—	—	37	87 37
1 36	52	61	23 67	27 76	67 86	—	—	—	—	221 15
2 60	37	2 05	16 98	25 57	76 49	30	5	—	65	197 63
2 43	1 15	40	13 68	33 95	60 41	—	—	60	2 25	149 29
2 30	—	—	8 74	23 81	44 09	32	—	70	30	112 13
25	—	—	12 61	8 27	29 51	—	—	—	65	80 98
—	—	—	—	8 26	5 17	—	—	—	—	27 14
—	—	—	3 20	25 10	10 26	—	—	—	—	55 21
—	—	—	6 15	7 70	17 01	—	—	—	—	48 25
—	—	—	6 16	8 10	26 50	—	—	—	9 00	76 69
—	—	—	6 00	7 50	6 00	—	—	—	—	51 70
9 62	**2 55**	**3 06**	**108 16**	**186 66**	**371 84**	**95**	**5**	**1 30**	**13 58**	**1 128 34**
TE SAMEN										
42	27	—	2 09	1 98	3 63	33	—	—	36	21 83
36	24	—	9 28	9 72	29 03	—	—	—	37	98 07
3 27	1 39	90	38 75	49 05	136 99	—	1	18	49	418 35
17 06	2 26	2 05	87 09	100 35	411 45	97	25	—	1 10	944 90
27 11	6 03	86	166 90	201 13	684 78	1 55	—	3 14	7 25	1 675 87
58 44	9 46	3 33	359 26	388 22	1 365 96	5 76	6	3 82	28 67	3 388 77
84 96	18 36	8 11	736 51	662 67	2 267 25	6 10	—	7 53	52 71	6 066 41
48 00	13 38	8 95	718 03	540 70	1 698 19	20 76	—	1 50	28 35	5 024 28
24 22	80	14 60	893 63	574 55	1 695 36	60	12	—	17 38	5 746 10
26 03	1 25	14 25	894 81	698 01	1 726 07	—	—	—	48 99	6 298 97
32 97	—	40 60	1 487 92	1 368 89	2 458 64	—	—	6 82	66 25	11 055 12
11 55	3 00	—	321 21	367 61	460 25	—	—	—	26 75	2 898 62
334 39	**56 44**	**93 65**	**5 715 48**	**4 962 88**	**12 937 60**	**36 07**	**44**	**22 99**	**278 67**	**43 637 29**
2 76	**70**	**2**	**12 44**	**9 19**	**26 44**	**40**	**2**	**2**	**2 99**	**120 34**
337 15	**57 14**	**93 67**	**5 727 92**	**4 972 07**	**12 964 04**	**36 47**	**46**	**23 01**	**281 66**	**43 757 63**

OPPERVLAKTE VAN DE TEELTEN
Aangevers die produkten van

GROOTTEKLASSE	Droog-geoogste bonen	Droog-geoogste erwten	Veldbonen	Wikken	Lupinen	Mengsels van graan- en peul-gewassen	TOTAAL DER DROOG-GEOOGSTE PEUL-VRUCHTEN (21 tot 26)	Suiker-bieten
	21	22	23	24	25	26	27	28
	ha a	ha a	ha a	ha a	ha a	ha a	ha a	ha a
PROVINCIE								
KATEGORIE 1 :								
van 1 tot — 50 a . .	—	—	—	—	—	—	—	—
van 50 a tot — 1 ha . .	—	—	—	—	—	—	—	1 58
van 1 tot — 3 ha . .	—	—	—	25	—	—	25	46 97
van 3 tot — 5 ha . .	—	—	30	13	—	—	43	177 00
van 5 tot — 7 ha . .	—	—	90	7	—	—	97	384 61
van 7 tot — 10 ha . .	—	—	35	2	—	—	37	810 19
van 10 tot — 15 ha . .	—	1 00	8 26	1 26	—	—	10 52	1 493 72
van 15 tot — 20 ha . .	—	—	4 10	—	—	1 67	5 77	1 249 10
van 20 tot — 30 ha . .	—	—	17 61	36	—	—	17 97	1 508 58
van 30 tot — 50 ha . .	—	7 75	56 43	80	—	—	64 98	1 609 93
van 50 tot — 100 ha . .	10 80	31 46	301 51	74	—	6 30	350 81	2 984 16
van 100 ha en meer	—	33 58	140 13	—	—	—	173 71	878 00
Totaal . . .	**10 80**	**73 79**	**529 59**	**3 63**	—	**7 97**	**625 78**	**11 143 84**
KATEGORIE 2 :								
van 1 tot — 50 a . .	—	—	—	—	—	—	—	—
van 50 a tot — 1 ha . .	—	—	—	—	—	—	—	—
van 1 tot — 3 ha . .	6	3	4	—	—	—	13	25
van 3 tot — 5 ha . .	—	—	—	—	—	—	—	—
van 5 tot — 7 ha . .	—	—	—	—	—	—	—	—
van 7 tot — 10 ha . .	—	—	—	—	—	—	—	—
van 10 tot — 15 ha . .	—	—	—	—	—	—	—	—
van 15 tot — 20 ha . .	—	—	—	—	—	—	—	—
van 20 tot — 30 ha . .	—	—	—	—	—	—	—	—
van 30 tot — 50 ha . .	—	—	—	—	—	—	—	—
van 50 tot — 100 ha . .	—	—	—	—	—	—	—	—
van 100 ha en meer	—	—	—	—	—	—	—	—
Totaal . . .	**6**	**3**	**4**	—	—	—	**13**	**25**
KATEGORIE 3 : ANDERE VOORTBRENGERS								
van 1 tot — 50 a . .	9	—	5	—	—	—	14	4 26
van 50 a tot — 1 ha . .	5	48	—	—	—	—	53	18 30
van 1 tot — 3 ha . .	7	2	57	26	—	—	92	40 63
van 3 tot — 5 ha . .	1	1	26	—	—	15	43	36 31
van 5 tot — 7 ha . .	—	—	—	20	—	—	20	18 51
van 7 tot — 10 ha . .	—	—	1 87	—	—	—	1 87	18 78
van 10 tot — 15 ha . .	—	—	—	—	—	—	—	21 65
van 15 tot — 20 ha . .	—	—	5 50	—	—	—	5 50	9 95
van 20 tot — 30 ha . .	—	—	—	—	—	—	—	3 50
van 30 tot — 50 ha . .	—	—	—	—	—	—	—	11 90
van 50 tot — 100 ha . .	—	—	—	—	—	—	—	13 70
van 100 ha en meer	—	—	2 30	—	—	—	2 30	16 00
Totaal . . .	**22**	**51**	**10 55**	**46**	—	**15**	**11 89**	**213 49**
KATEGORIEEN 1 TOT 3								
van 1 tot — 50 a . .	9	—	5	—	—	—	14	4 26
van 50 a tot — 1 ha . .	5	48	—	—	—	—	53	19 88
van 1 tot — 3 ha . .	13	5	61	51	—	—	1 30	87 85
van 3 tot — 5 ha . .	1	1	56	13	—	15	86	213 31
van 5 tot — 7 ha . .	—	—	90	27	—	—	1 17	403 12
van 7 tot — 10 ha . .	—	—	2 22	2	—	—	2 24	828 97
van 10 tot — 15 ha . .	—	1 00	8 26	1 26	—	—	10 52	1 515 37
van 15 tot — 20 ha . .	—	—	9 60	—	—	1 67	11 27	1 259 05
van 20 tot — 30 ha . .	—	—	17 61	36	—	—	17 97	1 512 08
van 30 tot — 50 ha . .	—	7 75	56 43	80	—	—	64 98	1 621 83
van 50 tot — 100 ha . .	10 80	31 46	301 51	74	—	6 30	350 81	2 997 86
van 100 ha en meer	—	33 58	142 43	—	—	—	176 01	894 00
Totaal . . .	**11 08**	**74 33**	**540 18**	**4 09**	—	**8 12**	**637 80**	**11 357 58**
Aangevers die geen produkten van hun bedrijf verkopen (Kat. 4 en 5) . .	**16**	**2**	**1**	—	—	**4**	**23**	**16 09**
ALGEMEEN TOTAAL (Kat 1 tot 5)	**11 24**	**74 35**	**540 19**	**4 09**	—	**8 16**	**638 03**	**11 373 67**

NAAR DE GROOTTEKLASSE VAN DE BEDRIJVEN
hun bedrijf verkopen (Kat. 1 tot 3)

Vlas	Koffie-cichorei	Hennep	Winter-koolzaad	Zomer-koolzaad	Andere olie-houdende gewassen	Tabak	Hop	Genees-krachtige en aromatische planten	TOTAAL DER NIJVER-HEIDS-GEWASSEN (28 tot 37)
29	30	31	32	33	34	35	36	37	38
ha a	ha a	ha a	ha a	ha a	ha a	ha a	ha a	ha a	ha a
LUIK									
BEROEPSLANDBOUWERS EN -VEEHOUDERS									
—	—	—	—	—	—	—	—	—	—
—	—	—	—	—	15	—	—	—	1 73
—	—	—	—	—	—	—	—	—	46 97
—	—	—	—	—	—	—	—	—	177 00
—	—	—	1 57	—	—	—	—	—	386 18
1 08	—	—	—	—	—	—	—	—	811 27
5 61	—	—	—	—	—	—	—	—	1 499 33
16 45	—	—	—	—	—	—	—	—	1 265 55
76 05	—	—	—	—	—	—	—	—	1 584 63
170 55	—	—	3 00	—	—	5 44	—	—	1 788 92
1 047 31	—	—	—	—	—	—	—	—	4 031 47
360 90	—	—	—	—	—	—	—	—	1 238 90
1 677 95	—	—	**4 57**	—	**15**	**5 44**	—	—	**12 831 95**
BEROEPSTUINBOUWERS									
—	—	—	—	—	—	—	—	1	1
—	—	—	—	—	—	—	—	2	2
—	—	—	—	—	—	—	—	16	41
—	—	—	—	—	—	—	—	4	4
—	—	—	—	—	—	—	—	—	—
—	—	—	—	—	—	—	—	—	—
—	—	—	—	—	—	—	—	—	—
—	—	—	—	—	—	—	—	—	—
—	—	—	—	—	—	—	—	—	—
—	—	—	—	—	—	—	—	—	—
—	—	—	—	—	—	—	—	—	—
—	—	—	—	—	—	—	—	—	—
—	—	—	—	—	—	—	—	**23**	**48**
DIE PRODUKTEN VAN HUN BEDRIJF VERKOPEN									
—	—	—	—	—	6	—	—	—	4 32
—	—	—	—	—	—	61	—	—	18 91
—	—	—	—	—	—	—	—	—	40 63
4	—	—	—	—	—	—	—	—	36 35
—	—	—	—	—	—	—	—	—	18 51
—	—	—	—	—	—	—	—	—	18 78
—	—	—	—	—	—	—	—	—	21 65
10 05	—	—	—	—	—	—	—	—	20 00
—	—	—	—	—	—	—	—	—	3 50
1 96	—	—	—	—	—	—	—	—	13 86
3 61	—	—	—	—	—	—	—	—	17 31
7 50	—	—	—	—	—	—	—	—	23 50
23 16	—	—	—	—	**6**	**61**	—	—	**237 32**
TE SAMEN									
—	—	—	—	—	6	—	—	1	4 33
—	—	—	—	—	15	61	—	2	20 66
—	—	—	—	—	—	—	—	16	88 01
4	—	—	—	—	—	—	—	4	213 39
—	—	—	1 57	—	—	—	—	—	404 69
1 08	—	—	—	—	—	—	—	—	830 05
5 61	—	—	—	—	—	—	—	—	1 520 98
26 50	—	—	—	—	—	—	—	—	1 285 55
76 05	—	—	—	—	—	—	—	—	1 588 13
172 51	—	—	3 00	—	—	5 44	—	—	1 802 78
1 050 92	—	—	—	—	—	—	—	—	4 048 78
368 40	—	—	—	—	—	—	—	—	1 262 40
1 701 11	—	—	**4 57**	—	**21**	**6 05**	—	**23**	**13 069 75**
—	—	—	—	**4**	—	**1**	—	**6**	**16 20**
1 701 11	—	—	**4 57**	**4**	**21**	**6 06**	—	**29**	**13 085 95**

OPPERVLAKTE VAN DE TEELTEN
Aangevers die produkten van

GROOTTEKLASSE	Vroege aardappelen	Half-vroege aardappelen	Late aardappelen	TOTAAL DER AARDAPPELEN (39 tot 41)	Voeder- en halfsuikerbieten	Voederwortelen	Rapen	Koolrapen (rutabaga's)	Andere wortel- en knolgewassen
	39	40	41	42	43	44	45	46	47
	ha a	ha a	ha a	ha a	ha a	ha a	ha a	ha a	ha a
PROVINCIE									
KATEGORIE 1 :									
van 1 tot — 50 a . .	9	11	26	46	48	1	—	—	—
van 50 a tot — 1 ha . .	32	70	1 20	2 22	3 13	15	—	9	—
van 1 tot — 3 ha . .	84	10 64	9 36	20 84	31 35	36	2	66	38
van 3 tot — 5 ha . .	1 98	26 42	27 64	56 04	70 18	1 94	1 57	3 98	89
van 5 tot — 7 ha . .	2 74	41 36	39 24	83 34	89 36	1 69	88	6 04	1 79
van 7 tot — 10 ha . .	3 86	75 17	76 33	155 36	183 92	6 11	2 23	14 14	4 23
van 10 tot — 15 ha . .	6 09	106 61	98 31	211 01	290 21	10 40	2 94	21 31	4 94
van 15 tot — 20 ha . .	5 32	63 86	43 49	112 67	217 70	5 09	1 10	11 42	5 20
van 20 tot — 30 ha . .	2 91	46 54	28 53	77 98	262 67	1 67	—	2 83	—
van 30 tot — 50 ha . .	1 19	43 62	17 74	62 55	211 55	1 30	—	1 80	—
van 50 tot — 100 ha . .	1 12	48 59	24 63	74 34	243 96	—	—	—	—
van 100 ha en meer	90	6 91	5 27	13 08	30 95	—	—	—	—
Totaal . . .	**27 36**	**470 53**	**372 00**	**869 89**	**1 635 46**	**28 72**	**8 74**	**62 27**	**17 43**
KATEGORIE 2 :									
van 1 tot — 50 a . .	29	1 59	2 21	4 09	8	1	—	—	—
van 50 a tot — 1 ha . .	56	2 59	5 64	2 49	13	3	—	—	7
van 1 tot — 3 ha . .	86	3 97	6 13	10 96	1 61	20	—	8	—
van 3 tot — 5 ha . .	2	25	3 00	3 27	—	—	—	—	—
van 5 tot — 7 ha . .	—	—	17	17	—	—	—	—	—
van 7 tot — 10 ha . .	—	—	40	40	30	—	—	—	—
van 10 tot — 15 ha . .	—	—	25	25	2 31	—	—	—	—
van 15 tot — 20 ha . .	—	—	—	—	—	—	—	—	—
van 20 tot — 30 ha . .	—	—	—	—	—	—	—	—	—
van 30 tot — 50 ha . .	—	—	—	—	—	—	—	—	—
van 50 tot — 100 ha . .	—	—	—	—	—	—	—	—	—
van 100 ha en meer	—	—	—	—	—	—	—	—	—
Totaal . . .	**1 73**	**8 40**	**14 65**	**24 78**	**4 43**	**24**	**—**	**8**	**7**
KATEGORIE 3 : ANDERE VOORTBRENGERS									
van 1 tot — 50 a . .	2 71	19 79	17 59	40 09	7 86	25	1	15	4
van 50 a tot — 1 ha . .	2 02	14 64	9 76	26 42	23 68	18	4	2	—
van 1 tot — 3 ha . .	1 62	16 09	13 58	31 29	48 00	10	12	13	—
van 3 tot — 5 ha . .	1 20	8 51	9 87	19 58	20 35	1 08	25	97	13
van 5 tot — 7 ha . .	73	5 69	6 17	12 59	9 85	1 82	17	60	15
van 7 tot — 10 ha . .	25	3 19	3 39	6 83	7 35	21	15	55	—
van 10 tot — 15 ha . .	—	1 23	1 74	2 97	1 76	—	—	12	5
van 15 tot — 20 ha . .	1	6	1	8	—	—	—	—	—
van 20 tot — 30 ha . .	—	2 00	—	2 00	2 20	—	—	—	—
van 30 tot — 50 ha . .	—	56	18	74	7 10	—	—	—	—
van 50 tot — 100 ha . .	—	—	1	1	1 00	—	—	—	—
van 100 ha en meer	—	—	20	20	—	—	—	—	—
Totaal . . .	**8 54**	**71 76**	**62 50**	**142 80**	**129 15**	**3 64**	**74**	**2 54**	**37**
KATEGORIEEN 1 TOT 3									
van 1 tot — 50 a . .	3 09	21 49	20 06	44 64	8 42	27	1	15	4
van 50 a tot — 1 ha . .	2 90	17 93	13 45	34 28	26 94	36	4	11	7
van 1 tot — 3 ha . .	3 32	30 70	29 07	63 09	80 96	66	14	87	38
van 3 tot — 5 ha . .	3 20	35 18	40 51	78 89	90 53	3 02	1 82	4 95	1 02
van 5 tot — 7 ha . .	3 47	47 05	45 58	96 10	99 21	3 51	1 05	6 64	1 94
van 7 tot — 10 ha . .	4 11	78 36	80 12	162 59	191 57	6 32	2 38	14 69	4 23
van 10 tot — 15 ha . .	6 09	107 84	100 30	214 23	294 28	10 40	2 94	21 43	4 99
van 15 tot — 20 ha . .	5 33	63 92	43 50	112 75	217 70	5 09	1 10	11 42	5 20
van 20 tot — 30 ha . .	2 91	48 54	28 53	79 98	264 87	1 67	—	2 83	—
van 30 tot — 50 ha . .	1 19	44 18	17 92	63 29	218 65	1 30	—	1 80	—
van 50 tot — 100 ha . .	1 12	48 59	24 64	74 35	244 96	—	—	—	—
van 100 ha en meer . . .	90	6 91	5 47	13 28	30 95	—	—	—	—
Totaal . . .	**37 63**	**550 69**	**449 15**	**1 037 47**	**1 769 04**	**32 60**	**9 48**	**64 89**	**17 87**
Aangevers die geen produkten van hun bedrijf verkopen (Kat. 4 en 5) . .	**27 78**	**168 62**	**216 39**	**412 79**	**38 94**	**1 25**	**1**	**33**	**22**
ALGEMEEN TOTAAL (Kat. 1 tot 5)	**65 41**	**719 31**	**665 54**	**1 450 26**	**1 807 98**	**33 85**	**9 49**	**65 22**	**18 09**

NAAR DE GROOTTEKLASSE VAN DE BEDRIJVEN
hun bedrijf verkopen (Kat. 1 tot 3)

TOTAAL DER WORTEL- EN KNOL-GEWASSEN (43 tot 47)	Inkarnaat of Franse klaver	Rode-, violet- of gewone klaver	Andere klaver	Luzerne	Hanekam	Inkuil-maïs	Voeder-maïs	Voeder- en mergkolen	Andere groenvoeder gewassen	TOTAAL DER GROEN-VOEDER-GEWASSEN (49 tot 57)
48	49	50	51	52	53	54	55	56	57	58
ha a	ha a	ha a	ha a	ha a	ha a	ha a	ha a	ha a	ha a	ha a
LUIK										
BEROEPSLANDBOUWERS EN -VEEHOUDERS										
49	—	—	—	—	—	—	—	2	—	2
3 37	—	24	—	3	—	—	—	1	—	28
32 77	1 18	3 28	30	8 52	10	—	32	9	79	14 58
78 56	3 54	17 80	3 21	31 20	—	—	23	21	2 46	58 65
99 76	4 10	36 07	3 57	69 01	1 34	—	34	1 42	4 56	120 41
210 63	13 10	85 46	10 50	132 83	1 73	74	1 84	6 64	14 29	267 13
329 80	13 92	140 83	8 47	224 92	18	—	1 15	8 34	30 28	428 09
240 51	14 21	113 75	19 19	160 75	1 23	3 97	87	8 07	19 83	341 87
267 17	6 87	136 81	41 52	209 44	—	2 10	2 13	3 60	16 99	419 46
214 65	8 74	170 33	40 48	232 96	1 51	7 11	1 96	1 50	15 81	480 40
243 96	50 17	445 44	116 14	254 37	1 75	9 26	4 27	2 85	11 15	895 40
30 95	—	118 35	36 20	39 10	—	5 82	29	—	—	199 76
1 752 62	**115 83**	**1 268 36**	**279 58**	**1 363 13**	**7 84**	**29 00**	**13 40**	**32 75**	**116 16**	**3 226 05**
BEROEPSTUINBOUWERS										
9	—	—	5	4	—	—	—	—	—	9
23	—	5	—	—	—	—	—	—	—	5
1 89	10	19	38	30	—	—	—	—	—	97
—	—	—	—	—	—	—	—	—	—	—
—	—	—	—	—	—	—	—	—	—	—
30	—	—	—	—	—	—	—	—	—	—
2 31	—	—	—	—	—	—	—	—	—	—
—	—	—	—	39	—	—	—	—	—	39
—	—	—	—	—	—	—	—	—	—	—
—	—	—	—	—	—	—	—	—	—	—
—	—	—	—	—	—	—	—	—	—	—
—	—	—	—	—	—	—	—	—	—	—
4 82	**10**	**24**	**43**	**73**	—	—	—	—	—	**1 50**
DIE PRODUKTEN VAN HUN BEDRIJF VERKOPEN										
8 31	14	92	14	51	—	—	—	15	1	1 87
23 92	43	58	3	4 42	—	—	—	20	4	5 70
48 35	60	5 24	—	9 87	—	—	28	20	1 10	17 29
22 78	44	1 21	—	6 79	—	—	17	27	40	9 28
12 59	—	2 93	36	2 84	—	—	—	5	87	7 05
8 26	2 50	4 07	72	3 54	—	—	—	12	16	11 11
1 93	—	1 84	—	2 92	—	—	—	15	75	5 66
—	—	—	—	2 32	—	—	—	—	—	2 32
2 20	—	—	—	1 60	—	1 00	—	—	—	2 60
7 10	—	2 50	—	3 00	—	—	—	1 10	—	6 60
1 00	—	—	3 50	68	—	2 70	—	—	—	6 88
—	—	—	—	—	—	—	—	—	—	—
136 44	**4 11**	**19 29**	**4 75**	**38 49**	—	**3 70**	**45**	**2 24**	**3 33**	**76 36**
TE SAMEN										
8 89	14	92	19	55	—	—	—	17	1	1 98
27 52	43	87	3	4 45	—	—	—	21	4	6 03
83 01	1 88	8 71	68	18 69	10	—	60	29	1 89	32 84
101 34	3 98	19 01	3 21	37 99	—	—	40	48	2 86	67 93
112 35	4 10	39 00	3 93	71 85	1 34	—	34	1 47	5 43	127 46
219 19	15 60	89 53	11 22	136 37	1 73	74	1 84	6 76	14 45	278 24
334 04	13 92	142 67	8 47	227 84	18	—	1 15	8 49	31 03	433 75
240 51	14 21	113 75	19 19	163 46	1 23	3 97	87	8 07	19 83	344 58
269 37	6 87	136 81	41 52	211 04	—	3 10	2 13	3 60	16 99	422 06
221 75	8 74	172 83	40 48	235 96	1 51	7 11	1 96	2 60	15 81	487 00
244 96	50 17	445 44	119 64	255 05	1 75	11 96	4 27	2 85	11 15	902 28
30 95	—	118 35	36 20	39 10	—	5 82	29	—	—	199 76
1 893 88	**120 04**	**1 287 89**	**284 76**	**1 402 35**	**7 84**	**32 70**	**13 85**	**34 99**	**119 49**	**3 303 91**
40 75	**1 55**	**6 50**	**1 30**	**6 39**	—	**1**	**12**	**13**	**28**	**16 28**
1 934 63	**121 59**	**1 294 39**	**286 06**	**1 408 74**	**7 84**	**32 71**	**13 97**	**35 12**	**119 77**	**3 320 19**

OPPERVLAKTE VAN DE TEELTEN
Aangevers die produkten van

GROOTTEKLASSE	Graszaad	Klaverzaad	Zaad van suikerbieten	Zaad van koffiecichorei	Zaad van voederbieten	Raapzaad	Andere zaden	Pootaardappelen	TOTAAL landbouwzaden en pootgoed voor de verkoop (59 tot 66)	Nog niet genoemde landbouwteelten	Tuinbouwzaden en plantgoed voor eigen behoeften
	59	60	61	62	63	64	65	66	67	68	69
	ha a	ha a	ha a	ha a	ha a	ha a	ha a	ha a	ha a	ha a	ha a
PROVINCIE											
KATEGORIE 1 :											
van 1 tot — 50 a	—	—	—	—	—	—	—	—	—	—	—
van 50 a tot — 1 ha	—	—	—	—	—	—	—	—	—	—	—
van 1 tot — 3 ha	—	—	—	—	—	—	—	—	—	15	—
van 3 tot — 5 ha	—	—	—	—	—	—	—	—	—	—	1
van 5 tot — 7 ha	—	—	—	—	—	—	—	—	—	—	3
van 7 tot — 10 ha	—	—	—	—	—	—	—	—	—	—	—
van 10 tot — 15 ha	—	—	—	—	—	—	—	—	—	—	—
van 15 tot — 20 ha	—	—	—	—	—	—	—	—	—	—	—
van 20 tot — 30 ha	—	—	—	—	—	—	—	—	—	—	6
van 30 tot — 50 ha	—	—	—	—	—	—	—	—	—	—	—
van 50 tot — 100 ha	4 00	—	—	—	—	—	—	—	4 00	—	11
van 100 ha en meer	24 00	—	—	—	—	—	—	—	24 00	—	—
Totaal . . .	**28 00**	—	—	—	—	—	—	—	**28 00**	**15**	**21**
KATEGORIE 2 :											
van 1 tot — 50 a	—	—	—	—	—	—	—	—	—	—	60
van 50 a tot — 1 ha	—	—	—	—	—	—	—	—	—	—	71
van 1 tot — 3 ha	—	—	—	—	—	—	—	—	—	—	1 53
van 3 tot — 5 ha	—	—	—	—	—	—	—	—	—	—	—
van 5 tot — 7 ha	—	—	—	—	—	—	—	—	—	—	—
van 7 tot — 10 ha	—	—	—	—	—	—	—	—	—	—	9
van 10 tot — 15 ha	—	—	—	—	—	—	—	—	—	—	—
van 15 tot — 20 ha	—	—	—	—	—	—	—	—	—	—	—
van 20 tot — 30 ha	—	—	—	—	—	—	—	—	—	—	—
van 30 tot — 50 ha	—	—	—	—	—	—	—	—	—	—	—
van 50 tot — 100 ha	—	—	—	—	—	—	—	—	—	—	—
van 100 ha en meer	—	—	—	—	—	—	—	—	—	—	—
Totaal . . .	—	—	—	—	—	—	—	—	—	—	**2 93**
KATEGORIE 3 : ANDERE VOORTBRENGERS											
van 1 tot — 50 a	—	—	—	—	1	—	—	—	1	—	9
van 50 a tot — 1 ha	—	—	—	—	—	—	—	—	—	46	2
van 1 tot — 3 ha	—	—	—	—	—	—	—	—	—	—	3
van 3 tot — 5 ha	—	—	—	—	—	—	—	—	—	—	2
van 5 tot — 7 ha	—	—	—	—	—	—	—	—	—	—	—
van 7 tot — 10 ha	—	—	—	—	—	—	—	—	—	—	48
van 10 tot — 15 ha	—	—	—	—	—	—	—	—	—	—	—
van 15 tot — 20 ha	—	—	—	—	—	—	—	—	—	—	—
van 20 tot — 30 ha	—	—	—	—	—	—	—	—	—	—	—
van 30 tot — 50 ha	—	—	—	—	—	—	—	—	—	—	—
van 50 tot — 100 ha	—	—	—	—	—	—	—	—	—	—	—
van 100 ha en meer	—	—	—	—	—	—	—	—	—	—	—
Totaal . . .	—	—	—	—	**1**	—	—	—	**1**	**46**	**64**
KATEGORIEEN 1 TOT 3 :											
van 1 tot — 50 a	—	—	—	—	1	—	—	—	1	—	69
van 50 a tot — 1 ha	—	—	—	—	—	—	—	—	—	46	73
van 1 tot — 3 ha	—	—	—	—	—	—	—	—	—	15	1 56
van 3 tot — 5 ha	—	—	—	—	—	—	—	—	—	—	3
van 5 tot — 7 ha	—	—	—	—	—	—	—	—	—	—	3
van 7 tot — 10 ha	—	—	—	—	—	—	—	—	—	—	57
van 10 tot — 15 ha	—	—	—	—	—	—	—	—	—	—	—
van 15 tot — 20 ha	—	—	—	—	—	—	—	—	—	—	—
van 20 tot — 30 ha	—	—	—	—	—	—	—	—	—	—	6
van 30 tot — 50 ha	—	—	—	—	—	—	—	—	—	—	—
van 50 tot — 100 ha	4 00	—	—	—	—	—	—	—	4 00	—	11
van 100 ha en meer	24 00	—	—	—	—	—	—	—	24 00	—	—
Totaal . . .	**28 00**	—	—	—	**1**	—	—	—	**28 01**	**61**	**3 78**
Aangevers die geen produkten van hun bedrijf verkopen (Kat. 4 en 5)	—	—	—	—	**6**	—	**4**	—	**10**	**3**	**1 48**
ALGEMEEN TOTAAL (Kat. 1 tot 5)	**28 00**	—	—	—	**7**	—	**4**	—	**28 11**	**64**	**5 26**

NAAR DE GROOTTEKLASSE VAN DE BEDRIJVEN
hun bedrijf verkopen (Kat. 1 tot 3)

Tuinbouwteelten voor de verkoop (in open lucht en onder glas)	Moestuinen	Fruit in open lucht voor eigen gebruik	Glasteelt voor eigen gebruik	TOTAAL tuinbouwteelten voor eigen gebruik (71 tot 73)	Wijmenaanplantingen	Braakgrond	BETEELDE OPPERVLAKTE	TUSSENTEELTEN				
								Aardappelen	Voederwortelen	Klaver	Luzerne	Andere
70	71	72	73	74	75	76	77					
ha a	ha a	ha a	ha a	ha a	ha a	ha a	ha a	ha a	ha a	ha a	ha a	ha a
LUIK												
BEROEPSLANDBOUWERS EN -VEEHOUDERS												
1 05	96	1 60	—	2 56	—	—	14 62	—	—	—	—	—
20 06	2 31	3 61	—	5 92	—	—	148 10	—	—	—	—	—
345 90	15 87	43 87	4	59 78	2 20	17	3 392 18	—	—	—	—	—
794 72	23 04	64 33	8	87 45	—	2 76	10 382 94	—	—	—	—	—
1 029 68	25 32	77 00	—	102 32	7	7 52	15 955 32	—	—	—	—	—
1 637 60	36 19	118 09	—	154 28	—	76	30 972 86	—	—	—	65	50
1 806 32	40 28	140 78	—	181 06	2 29	19 67	42 172 38	—	—	—	—	79
1 182 96	20 52	65 51	—	86 03	74	1 90	24 505 43	—	—	—	—	—
1 000 31	16 31	75 46	—	91 77	59	2 50	17 624 91	—	—	—	—	—
737 97	13 56	39 02	1	52 59	4 53	4 07	15 433 31	—	—	—	—	—
988 27	16 87	51 53	—	68 40	6 43	39	24 027 39	—	—	—	—	—
399 63	4 69	7 46	—	12 15	1 36	2 60	6 445 30	—	—	—	—	—
9 944 47	**215 92**	**688 26**	**13**	**904 31**	**18 21**	**42 34**	**191 074 74**	—	—	—	**65**	**1 29**
BEROEPSTUINBOUWERS												
35 70	2 75	1 24	8	4 07	6	51	47 20	—	—	—	—	3
41 49	89	1 91	7	2 87	—	1 92	55 24	—	—	—	—	—
99 24	91	98	1	1 90	3	1 29	138 15	—	—	—	—	—
27 80	23	1 70	—	1 93	—	60	44 29	—	—	—	—	—
15 23	12	—	1	13	—	50	17 13	—	—	—	—	—
28 19	10	—	—	10	—	60	35 68	—	—	—	—	1 00
16 29	—	—	—	—	—	—	23 35	—	—	—	—	—
7 85	1	—	—	1	—	—	15 54	—	—	—	—	—
23 33	—	—	—	—	—	—	23 33	—	—	—	—	—
—	—	—	—	—	—	—	—	—	—	—	—	—
—	—	—	—	—	—	—	—	—	—	—	—	—
—	—	—	—	—	—	—	—	—	—	—	—	—
295 12	**5 01**	**5 83**	**17**	**11 01**	**9**	**5 42**	**399 91**	—	—	—	—	**1 03**
DIE PRODUKTEN VAN HUN BEDRIJF VERKOPEN												
117 57	58 20	75 02	15	133 37	—	2 44	494 20	—	—	—	—	8
150 63	25 15	56 14	12	81 41	—	1 58	1 026 68	—	—	—	—	—
381 61	32 00	62 72	13	94 85	2	1 38	3 996 13	—	—	—	—	—
195 54	11 08	18 38	—	29 46	50	1 41	4 236 70	—	—	—	—	—
113 44	4 66	6 61	—	11 27	87	1 43	2 435 41	—	—	—	—	—
56 56	3 13	3 22	—	6 35	—	—	1 599 45	—	—	—	—	—
39 86	1 34	6 22	88	8 44	95	—	975 33	—	—	—	—	—
13 83	31	70	—	1 01	—	—	461 54	—	—	—	—	—
15 82	99	14 70	—	15 69	—	—	335 11	—	—	—	—	—
12 51	47	—	—	47	—	45	420 92	—	—	—	—	—
2 57	3 24	—	37	3 61	1	—	440 61	—	—	—	—	—
10 00	—	—	—	—	—	—	118 70	—	—	—	—	—
1 109 94	**140 57**	**243 71**	**1 65**	**385 93**	**2 35**	**8 69**	**16 540 78**	—	—	—	—	**8**
TE SAMEN												
154 32	61 91	77 86	23	140 00	6	2 95	556 02	—	—	—	—	11
212 18	28 35	61 66	19	90 20	—	3 50	1 230 02	—	—	—	—	—
826 75	48 78	107 57	18	156 53	2 25	2 84	7 526 46	—	—	—	—	—
1 018 06	34 35	84 41	8	118 84	50	4 77	14 663 93	—	—	—	—	—
1 158 35	30 10	83 61	1	113 72	94	9 45	18 407 86	—	—	—	—	—
1 722 35	39 42	121 31	—	160 73	—	1 36	32 607 99	—	—	—	65	1 50
1 862 47	41 62	147 00	88	189 50	3 24	19 67	43 171 06	—	—	—	—	79
1 204 64	20 84	66 21	—	87 05	74	1 90	24 982 51	—	—	—	—	—
1 039 46	17 30	90 16	—	107 46	59	2 50	17 983 35	—	—	—	—	—
750 48	14 03	39 02	1	53 06	4 53	4 52	15 854 23	—	—	—	—	—
990 84	20 11	51 53	37	72 01	6 44	39	24 468 00	—	—	—	—	—
409 63	4 69	7 46	—	12 15	1 36	2 60	6 564 00	—	—	—	—	—
11 349 53	**361 50**	**937 80**	**1 95**	**1 301 25**	**20 65**	**56 45**	**208 015 43**	—	—	—	**65**	**2 40**
—	**1 376 93**	**1 218 07**	**6 73**	**2 601 73**	**4 66**	**41 01**	**4 910 24**	—	—	—	—	—
11 349 53	**1 738 43**	**2 155 87**	**8 68**	**3 902 98**	**25 31**	**97 46**	**212 925 67**	—	—	—	**65**	**2 40**

OPPERVLAKTE VAN DE TEELTEN

Aangevers die produkten van

GROOTTEKLASSE	Tijdelijk maailand: Italiaans ray-grass	Tijdelijk maailand: ander	Tijdelijk weiland	Blijvend maailand	Blijvend weiland	TOTAAL GRASLAND (1 tot 5)	Wintertarwe	Wisseltarwe	Zomertarwe
	1	2	3	4	5	6	7	8	9
	ha a	ha a	ha a	ha a	ha a	ha a	ha a	ha a	ha a
PROVINCIE									
KATEGORIE 1 :									
van 1 tot — 50 a . .	45	42	—	1 53	11 18	13 58	2 23	3	—
van 50 a tot — 1 ha . .	2 21	75	1 20	28 50	95 37	128 03	20 19	10	88
van 1 tot — 3 ha . .	55 98	17 91	6 52	748 31	1 594 39	2 423 11	346 49	2 72	22 05
van 3 tot — 5 ha .	156 82	49 82	13 80	1 540 33	3 159 54	4 920 31	774 28	3 87	44 59
van 5 tot — 7 ha . .	185 15	48 50	36 46	1 593 15	3 233 60	5 096 86	850 15	5 94	68 33
van 7 tot — 10 ha . .	310 75	73 69	34 25	1 973 22	4 691 48	7 083 37	1 118 12	3 34	105 49
van 10 tot — 15 ha . .	394 09	61 86	48 06	1 798 42	4 967 44	7 269 87	1 291 94	14 29	163 07
van 15 tot — 20 ha . .	186 42	20 52	23 75	780 69	2 613 89	3 625 27	912 15	3 73	112 83
van 20 tot — 30 ha . .	88 47	16 81	23 94	456 53	1 506 50	2 092 25	819 84	6 02	163 30
van 30 tot — 50 ha . .	34 65	2 80	4 00	287 12	1 181 82	1 510 39	614 26	15 70	144 17
van 50 tot — 100 ha . .	21 09	20 60	15 00	199 08	811 45	1 067 22	690 16	19 39	249 59
van 100 ha en meer	14 00	—	—	6 88	39 14	60 02	120 24	—	49 26
Totaal . . .	**1 450 08**	**313 68**	**206 96**	**9 413 76**	**23 905 80**	**35 290 28**	**7 560 05**	**75 13**	**1 123 56**
KATEGORIE 2									
van 1 tot — 50 a . .	—	—	—	37	44	81	12	—	—
van 50 a tot — 1 ha . .	—	—	52	39	3 14	4 05	39	—	—
van 1 tot — 3 ha . .	32	20	—	7 76	11 63	19 91	2 64	—	50
van 3 tot — 5 ha . .	82	63	85	3 70	11 71	17 71	4 58	—	—
van 5 tot — 7 ha . .	—	—	—	5 10	7 32	12 42	1 08	—	57
van 7 tot — 10 ha . .	1 20	—	—	3 90	6 92	12 02	2 48	—	1 30
van 10 tot — 15 ha . .	—	—	—	8 57	6 75	15 32	1 12	—	17
van 15 tot — 20 ha . .	—	—	—	3 00	2 50	5 50	2 18	—	—
van 20 tot — 30 ha . .	—	—	—	—	2 00	2 00	—	—	—
van 30 tot — 50 ha . .	—	—	—	—	—	—	—	—	—
van 50 tot — 100 ha . .	—	—	—	—	—	—	—	—	—
van 100 ha en meer	—	—	—	—	—	—	—	—	—
Totaal . . .	**2 34**	**83**	**1 37**	**32 79**	**52 41**	**89 74**	**14 59**	—	**2 54**
KATEGORIE 3 : ANDERE VOORTBRENGERS									
van 1 tot — 50 a . .	1 60	1 30	1 32	29 20	154 93	188 35	32 86	5	3 42
van 50 a tot — 1 ha . .	10 83	3 70	3 64	252 65	780 42	1 051 24	99 79	77	10 94
van 1 tot — 3 ha . .	53 81	14 96	7 68	993 69	2 382 44	3 452 58	211 36	3 45	21 44
van 3 tot — 5 ha . .	37 00	8 12	3 98	544 22	1 202 91	1 796 23	68 44	41	12 02
van 5 tot — 7 ha . .	21 28	1 57	12 85	202 31	596 95	834 96	25 41	—	9 78
van 7 tot — 10 ha . .	17 00	10 56	—	151 02	527 18	705 76	30 67	—	4 66
van 10 tot — 15 ha . .	8 10	3 86	—	37 15	303 52	352 63	6 53	—	1 85
van 15 tot — 20 ha . .	3 60	—	3 60	7 00	155 62	169 82	2 52	—	—
van 20 tot — 30 ha . .	—	80	—	15 75	101 00	117 55	3 50	—	—
van 30 tot — 50 ha . .	—	—	6 00	64 07	70 25	140 32	23 03	—	45
van 50 tot — 100 ha . .	—	—	—	15 00	65 00	80 00	—	—	—
van 100 ha en meer	8 34	—	—	—	35 76	44 10	—	—	33 91
Totaal . . .	**161 56**	**44 87**	**39 07**	**2.312 06**	**6 375 98**	**8 933 54**	**504 11**	**4 68**	**98 47**
KATEGORIEEN 1 TOT 3									
van 1 tot — 50 a . .	2 05	1 72	1 32	31 10	166 55	202 74	35 21	8	3 42
van 50 a tot — 1 ha . .	13 04	4 45	5 36	281 54	878 93	1 183 32	120 37	87	11 82
van 1 tot — 3 ha . .	110 11	33 07	14 20	1 749 76	3 988 46	5 895 60	560 49	6 17	43 99
van 3 tot — 5 ha . .	194 64	58 57	18 63	2 088 25	4 374 16	6 734 25	847 30	4 28	56 61
van 5 tot — 7 ha . .	206 43	50 07	49 31	1 800 56	3 837 87	5 944 24	876 64	5 94	78 68
van 7 tot — 10 ha .	328 95	84 25	34 23	2 128 14	5 225 58	7 801 15	1 151 27	3 34	111 45
van 10 tot — 15 ha . .	402 19	65 72	48 06	1 844 14	5 277 71	7 637 82	1 299 59	14 29	165 09
van 15 tot — 20 ha . .	190 02	20 52	27 35	790 69	2 772 01	3 800 59	916 85	3 73	112 83
van 20 tot — 30 ha . .	88 47	17 61	23 94	472 28	1 609 50	2 211 80	823 34	6 02	163 30
van 30 tot — 50 ha . .	34 65	2 80	10 00	351 19	1 252 07	1 650 71	637 29	15 70	144 62
van 50 tot — 100 ha . .	21 09	20 60	15 00	214 08	876 45	1 147 22	690 16	19 39	249 59
van 100 ha en meer	22 34	—	—	6 88	74 90	104 12	120 24	—	83 17
Totaal . . .	**1 613 98**	**359 38**	**247 40**	**11 758 61**	**30 334 19**	**44 313 56**	**8 078 75**	**79 81**	**1 224 57**
Aangevers die geen produkten van hun bedrijf verkopen (Kat. 4 en 5) . .	**6 62**	**5 65**	**3 85**	**269 64**	**815 38**	**1 101 14**	**135 59**	**2 05**	**13 16**
ALGEMEEN TOTAAL (Kat. 1 tot 5)	**1 620 60**	**365 03**	**251 25**	**12 028 25**	**31 149 57**	**45 414 70**	**8 214 34**	**81 86**	**1 237 73**

NAAR DE GROOTTEKLASSE VAN DE BEDRIJVEN
hun bedrijf verkopen (Kat. 1 tot 3)

Winter-rogge	Zomer-rogge	Spelt	Winter-gerst	Zomer-gerst	Haver	Boekweit	Korrel-maïs	Masteluin	Andere graan-gewassen	TOTAAL DER GRAANGE-WASSEN (7 tot 19)
10	11	12	13	14	15	16	17	18	19	20
ha a	ha a	ha a	ha a	ha a	ha a	ha a	ha a	ha a	ha a	ha a
LIMBURG										
BEROEPSLANDBOUWERS EN -VEEHOUDERS										
2 26	47	—	—	10	2 37	—	16	—	—	7 62
23 27	1 37	—	2 31	1 64	17 94	22	41	—	16	68 49
467 81	24 89	—	73 83	30 11	518 86	50	1 04	80	4 25	1 493 35
1 116 04	50 64	26	196 71	84 04	1 459 17	6 35	1 99	1 41	6 89	3 746 24
1 192 96	37 70	28	285 46	124 61	1 706 00	5 42	1 89	95	6 45	4 286 14
1 634 42	64 89	—	386 98	197 06	2 453 96	9 51	2 13	74	22 37	5 999 01
1 570 06	51 00	2 40	476 87	240 76	2 684 02	6 52	3 17	—	28 44	6 532 54
749 01	20 90	1 55	339 04	181 58	1 424 45	6 00	1 60	—	23 56	3 776 40
316 62	11 55	—	333 74	198 26	968 32	12 31	20	—	8 55	2 838 71
195 87	2 30	—	241 42	180 51	609 03	—	1 00	—	2 80	2 007 06
152 60	11 47	—	252 86	284 21	513 36	17 00	50	—	—	2 191 14
—	—	—	46 70	43 02	43 34	—	—	—	—	302 56
7 420 92	**277 18**	**4 49**	**2 635 92**	**1 565 90**	**12 400 82**	**63 83**	**14 09**	**3 90**	**103 47**	**33 249 26**
BEROEPSTUINBOUWERS										
39	—	—	—	—	7	—	—	—	—	58
1 16	—	—	—	—	1 44	—	—	—	—	2 99
2 85	46	—	59	72	4 44	—	10	—	—	12 30
1 39	—	—	80	21	7 05	—	—	—	52	14 55
30	—	—	10	—	2 30	—	—	—	—	4 35
3 42	—	—	1 82	10	3 57	—	—	—	3 00	15 69
—	—	—	—	—	65	—	—	—	—	1 94
—	—	—	—	1 18	3 05	—	—	—	—	6 41
—	—	—	—	—	2 00	—	—	—	—	2 00
—	—	—	—	—	—	—	—	—	—	—
—	—	—	—	—	—	—	—	—	—	—
—	—	—	—	—	—	—	—	—	—	—
9 51	**46**	—	**3 31**	**2 21**	**24 57**	—	**10**	—	**3 52**	**60 81**
DIE PRODUKTEN VAN HUN BEDRIJF VERKOPEN										
32 01	3 42	4	4 90	3 94	32 13	56	28	—	45	114 06
175 94	14 77	13	14 30	11 96	135 51	1 34	52	8	61	466 66
534 79	28 81	60	40 95	23 30	502 89	3 36	74	—	4 23	1 375 92
322 34	12 47	1 00	17 05	8 77	319 83	3 15	7	1 30	2 07	768 92
140 06	6 84	—	6 73	4 94	159 77	1 70	44	—	1 65	357 32
94 35	5 10	—	4 71	7 03	127 44	—	8	—	3 20	277 24
32 30	1 70	—	2 05	4 25	39 45	—	—	—	—	88 13
19 30	—	—	2 50	3 60	12 13	—	—	—	—	40 05
28 40	—	—	—	—	6 50	—	—	—	—	38 40
18 35	—	—	15	6 30	18 55	—	2	—	—	66 85
—	—	—	—	—	—	—	—	—	—	—
17 19	—	—	—	19 53	16 48	—	—	—	—	87 11
1 415 03	**73 11**	**1 77**	**93 34**	**93 62**	**1 370 68**	**10 11**	**2 15**	**1 38**	**12 21**	**3 680 66**
TE SAMEN										
34 66	3 89	4	4 90	4 04	34 57	56	44	—	45	122 26
200 37	16 14	13	16 61	13 60	154 89	1 56	93	8	77	538 14
1 005 45	54 16	60	115 37	54 13	1 026 19	3 86	1 88	80	8 48	2 881 57
1 439 77	63 11	1 26	214 56	93 02	1 786 05	9 50	2 06	2 71	9 48	4 529 71
1 333 32	44 54	28	292 29	129 55	1 868 07	7 12	2 33	95	8 10	4 647 81
1 732 19	69 99	—	393 51	204 19	2 384 97	9 51	2 21	74	28 57	6 291 94
1 602 36	52 70	2 40	478 92	245 01	2 724 12	6 52	3 17	—	28 44	6 622 61
768 31	20 90	1 55	341 54	186 36	1 439 63	6 00	1 60	—	23 56	3 822 86
345 02	11 55	—	333 74	198 26	976 82	12 31	20	—	8 55	2 879 11
214 22	2 30	—	241 57	186 81	627 58	—	1 02	—	2 80	2 073 91
152 60	11 47	—	252 86	284 21	513 36	17 00	50	—	—	2 191 14
17 19	—	—	46 70	62 55	59 82	—	—	—	—	389 67
8 845 46	**350 75**	**6 26**	**2 732 57**	**1 661 73**	**13 796 07**	**73 94**	**16 34**	**5 28**	**119 20**	**36 990 73**
164 81	**18 68**	**2**	**19 90**	**19 05**	**145 95**	**1 50**	**2 55**	**26**	**1 32**	**524 84**
9 010 27	**369 43**	**6 28**	**2 752 47**	**1 680 78**	**13 942 02**	**75 44**	**18 89**	**5 54**	**120 52**	**37 515 57**

OPPERVLAKTE VAN DE TEELTEN
Aangevers die produkten van

GROOTTEKLASSE	Droog-geoogste bonen	Droog-geoogste erwten	Veldbonen	Wikken	Lupinen	Mengsels van graan- en peul-gewassen	TOTAAL DER DROOG-GEOOGSTE PEUL-VRUCHTEN (21 tot 26)	Suiker-bieten
	21	22	23	24	25	26	27	28
	ha a	ha a	ha a	ha a	ha a	ha a	ha a	ha a
PROVINCIE								
KATEGORIE 1 :								
van 1 tot — 50 a . .	—	1	—	—	—	—	1	27
van 50 a tot — 1 ha . .	—	6	5	1	—	—	12	6 86
van 1 tot — 3 ha . .	38	6	10	—	57	—	1 11	157 60
van 3 tot — 5 ha . .	14	62	—	—	75	—	1 51	476 29
van 5 tot — 7 ha . .	1	38	—	5	92	—	1 36	603 53
van 7 tot — 10 ha .	12	94	—	21	1 78	—	3 05	754 63
van 10 tot — 15 ha . .	5	—	91	—	60	—	1 56	924 47
van 15 tot — 20 ha . .	—	1 50	—	—	90	—	2 40	659 37
van 20 tot — 30 ha . .	17	11 66	—	—	—	—	11 83	720 41
van 30 tot — 50 ha . .	—	2 50	48	1 35	3 00	—	7 33	495 71
van 50 tot — 100 ha . .	50	—	3 87	—	40	—	4 77	678 07
van 100 ha en meer	—	—	—	—	—	—	—	116 93
Totaal . . .	**1 37**	**17 73**	**5 41**	**1 62**	**8 92**	—	**35 05**	**5 594 14**
KATEGORIE 2 :								
van 1 tot — 50 a . .	6	2	—	—	—	—	8	—
van 50 a tot — 1 ha . .	—	—	—	—	—	—	—	—
van 1 tot — 3 ha . .	—	—	—	—	—	—	—	1 19
van 3 tot — 5 ha . .	—	—	—	—	—	—	—	1 52
van 5 tot — 7 ha . .	—	—	—	—	—	—	—	1 67
van 7 tot — 10 ha . .	—	—	—	—	—	—	—	2 28
van 10 tot — 15 ha . .	—	—	—	—	—	—	—	65
van 15 tot — 20 ha . .	—	—	—	—	—	—	—	2 40
van 20 tot — 30 ha . .	—	—	—	—	—	—	—	—
van 30 tot — 50 ha . .	—	—	—	—	—	—	—	—
van 50 tot — 100 ha . .	—	—	—	—	—	—	—	—
van 100 ha en meer	—	—	—	—	—	—	—	—
Totaal . . .	**6**	**2**	—	—	—	—	**8**	**9 71**
KATEGORIE 3 : ANDERE VOORTBRENGERS								
van 1 tot — 50 a . .	2	1	—	—	—	—	3	13 10
van 50 a tot — 1 ha . .	7	—	—	—	10	—	17	37 32
van 1 tot — 3 ha . .	11	1	—	—	31	—	43	86 13
van 3 tot — 5 ha . .	3	—	—	—	78	—	81	30 05
van 5 tot — 7 ha . .	3	—	—	—	51	—	54	10 68
van 7 tot — 10 ha . .	—	—	20	—	40	—	60	10 42
van 10 tot — 15 ha . .	—	—	—	—	15	—	15	1 00
van 15 tot — 20 ha . .	—	—	—	—	—	—	—	40
van 20 tot — 30 ha . .	—	—	—	—	—	—	—	—
van 30 tot — 50 ha . .	—	—	—	—	—	—	—	8 80
van 50 tot — 100 ha . .	—	—	—	—	—	—	—	—
van 100 ha en meer	80	3 17	—	—	80	—	4 77	6 07
Totaal . . .	**1 06**	**3 19**	**20**	—	**3 05**	—	**7 50**	**203 97**
KATEGORIEEN 1 TOT 3 :								
van 1 tot — 50 a . .	8	4	—	—	—	—	12	13 37
van 50 a tot — 1 ha . .	7	6	5	1	10	—	29	44 18
van 1 tot — 3 ha . .	49	7	10	—	88	—	1 54	244 92
van 3 tot — 5 ha . .	17	62	—	—	1 53	—	2 32	507 86
van 5 tot — 7 ha . .	4	38	—	5	1 43	—	1 90	615 88
van 7 tot — 10 ha . .	12	94	20	21	2 18	—	3 65	767 33
van 10 tot — 15 ha . .	5	—	91	—	75	—	1 71	926 12
van 15 tot — 20 ha . .	—	1 50	—	—	90	—	2 40	662 17
van 20 tot — 30 ha . .	17	11 66	—	—	—	—	11 83	720 41
van 30 tot — 50 ha . .	—	2 50	48	1 35	3 00	—	7 33	504 51
van 50 tot — 100 ha . .	50	—	3 87	—	40	—	4 77	678 07
van 100 ha en meer	80	3 17	—	—	80	—	4 77	123 00
Totaal . . .	**2 49**	**20 94**	**5 61**	**1 62**	**11 97**	—	**42 63**	**5 807 82**
Aangevers die geen produkten van hun bedrijf verkopen (Kat. 4 en 5) . .	**24**	**6**	**10**	—	**31**	—	**71**	**25 19**
ALGEMEEN TOTAAL (Kat. 1 tot 5)	**2 73**	**21 00**	**5 71**	**1 62**	**12 28**	—	**43 34**	**5 833 01**

AAR DE GROOTTEKLASSE VAN DE BEDRIJVEN
un bedrijf verkopen (Kat. 1 tot 3)

Vlas	Koffie-cichorei	Hennep	Winter-koolzaad	Zomer-koolzaad	Andere olie-houdende gewassen	Tabak	Hop	Genees-krachtige en aromatische planten	TOTAAL DER NIJVER-HEIDS-GEWASSEN (28 tot 37)
29	30	31	32	33	34	35	36	37	38
ha a	ha a	ha a	ha a	ha a	ha a	ha a	ha a	ha a	ha a
IMBURG									
EROEPSLANDBOUWERS EN -VEEHOUDERS									
—	—	—	—	—	—	—	—	—	27
—	—	—	—	—	—	—	—	—	6 86
—	—	—	2	—	—	—	—	—	157 62
—	—	—	—	—	—	6	—	28	476 63
1 00	—	—	—	—	—	20	—	—	604 73
—	—	—	—	—	—	23	—	—	754 86
—	—	—	—	—	—	5	—	—	924 52
2 35	—	—	—	—	—	1 20	—	—	662 92
10 77	—	—	—	—	—	38	—	—	731 56
38 96	—	—	—	—	—	—	—	—	534 67
152 36	—	—	—	—	—	—	—	—	830 43
15 00	—	—	—	—	—	—	—	—	131 93
220 44	—	—	**2**	—	—	**2 12**	—	**28**	**5 817 00**
EROEPSTUINBOUWERS									
—	—	—	—	—	—	—	—	—	—
—	—	—	—	—	—	—	—	—	—
—	—	—	—	—	—	—	—	—	1 19
—	—	—	—	—	—	—	—	—	1 52
—	—	—	—	—	—	—	—	—	1 67
—	—	—	—	—	—	—	—	—	2 28
—	—	—	—	—	—	—	—	—	65
—	—	—	—	—	—	—	—	—	2 40
—	—	—	—	—	—	—	—	—	—
—	—	—	—	—	—	—	—	—	—
—	—	—	—	—	—	—	—	—	—
—	—	—	—	—	—	—	—	—	—
—	—	—	—	—	—	—	—	—	**9 71**
IE PRODUKTEN VAN HUN BEDRIJF VERKOPEN									
8	—	—	—	—	—	—	—	—	13 18
—	—	—	—	—	—	—	—	—	37 32
30	—	—	—	—	—	—	—	—	86 43
—	—	—	—	—	—	12	—	—	30 17
—	—	—	—	—	—	—	—	—	10 68
2 10	—	—	—	—	—	—	—	—	12 52
—	—	—	—	—	—	—	—	—	1 00
—	—	—	—	—	—	—	—	—	40
—	—	—	—	—	—	—	—	—	—
3 10	—	—	—	—	—	—	—	—	11 90
—	—	—	—	—	—	—	—	—	—
—	—	—	4 79	—	—	—	—	—	10 86
5 58	—	—	**4 79**	—	—	**12**	—	—	**214 46**
E SAMEN									
8	—	—	—	—	—	—	—	—	13 45
—	—	—	—	—	—	—	—	—	44 18
30	—	—	2	—	—	—	—	—	245 24
—	—	—	—	—	—	18	—	28	508 32
1 00	—	—	—	—	—	20	—	—	617 08
2 10	—	—	—	—	—	23	—	—	769 66
—	—	—	—	—	—	5	—	—	926 17
2 35	—	—	—	—	—	1 20	—	—	665 72
10 77	—	—	—	—	—	38	—	—	731 56
42 06	—	—	—	—	—	—	—	—	546 57
152 36	—	—	—	—	—	—	—	—	830 43
15 00	—	—	4 79	—	—	—	—	—	142 79
226 02	—	—	**4 81**	—	—	**2 24**	—	**28**	**6 041 17**
—	—	—	—	—	—	7	—	—	**25 26**
226 02	—	—	**4 81**	—	—	**2 31**	—	**28**	**6 066 43**

OPPERVLAKTE VAN DE TEELTEN
Aangevers die produkten van

GROOTTEKLASSE	Vroege aardappelen	Half-vroege aardappelen	Late aardappelen	TOTAAL DER AARDAPPELEN (39 tot 41)	Voeder- en halfsuiker-bieten	Voederwortelen	Rapen	Koolrapen (rutabaga's)	Andere wortel- en knolgewassen
	39	40	41	42	43	44	45	46	47
	ha a	ha a	ha a	ha a	ha a	ha a	ha a	ha a	ha a
PROVINCIE									
KATEGORIE 1									
van 1 tot — 50 a	9	2 27	1 49	3 85	2 88	16	—	—	4
van 50 a tot — 1 ha . .	1 25	10 45	6 67	18 37	19 19	1 41	—	—	8
van 1 tot — 3 ha . .	11 87	127 51	71 41	210 79	326 40	10 32	24	29	19
van 3 tot — 5 ha . .	16 59	193 47	117 49	327 55	549 36	16 86	20	75	2
van 5 tot — 7 ha . .	13 49	161 25	104 40	279 14	500 16	17 41	35	1 50	60
van 7 tot — 10 ha . .	12 97	187 11	111 09	311 17	603 01	19 30	30	2 18	98
van 10 tot — 15 ha . .	9 52	162 48	82 90	254 90	542 60	14 01	2 70	40	—
van 15 tot — 20 ha . .	5 14	79 48	37 83	122 45	253 59	8 37	10	5	—
van 20 tot — 30 ha . .	2 42	55 27	25 34	83 03	134 71	3 15	5 90	—	—
van 30 tot — 50 ha . .	1 71	30 20	7 11	39 02	65 28	3 32	3 00	50	—
van 50 tot — 100 ha . .	3 78	9 03	6 48	19 29	27 72	2 27	—	—	—
van 100 ha en meer . . .	—	1 02	35	1 37	—	—	—	—	—
Totaal . . .	**78 83**	**1 019 54**	**572 56**	**1 670 93**	**3 024 90**	**96 58**	**12 79**	**5 67**	**1 91**
KATEGORIE 2									
van 1 tot — 50 a . .	45	1 48	1 03	2 96	13	7	1	—	—
van 50 a tot — 1 ha .	81	1 83	77	3 41	88	23	—	—	1
van 1 tot — 3 ha . .	63	3 40	1 86	5 89	3 19	20	4	—	—
van 3 tot — 5 ha . .	4	1 02	62	1 68	1 95	—	—	—	—
van 5 tot — 7 ha . .	—	1 15	46	1 61	20	—	—	—	—
van 7 tot — 10 ha . .	—	65	2 00	2 65	1 74	—	—	—	—
van 10 tot — 15 ha . .	—	48	16	64	42	—	—	—	—
van 15 tot — 20 ha . .	—	44	—	44	22	—	—	—	—
van 20 tot — 30 ha . .	—	4	—	4	—	—	—	—	—
van 30 tot — 50 ha . .	—	—	—	—	—	—	—	—	—
van 50 tot — 100 ha . .	—	—	—	—	—	—	—	—	—
van 100 ha en meer	—	—	—	—	—	—	—	—	—
Totaal . . .	**1 93**	**10 49**	**6 90**	**19 32**	**8 73**	**50**	**5**	**—**	**1**
KATEGORIE 3 : ANDERE VOORTBRENGER									
van 1 tot — 50 a . .	4 79	52 17	24 68	81 64	26 53	95	14	30	31
van 50 a tot — 1 ha . .	7 79	86 95	55 42	150 16	114 87	5 78	7	13	6
van 1 tot — 3 ha . .	9 95	131 80	105 74	247 49	263 69	11 32	10	93	47
van 3 tot — 5 ha . .	3 70	38 43	33 93	76 06	101 69	2 85	—	20	20
van 5 tot — 7 ha . .	65	13 08	11 55	25 28	40 72	1 17	20	6	30
van 7 tot — 10 ha . .	1 33	8 13	7 77	17 23	28 94	1 85	86	35	6
van 10 tot — 15 ha . .	12	3 51	1 29	4 92	9 56	40	—	10	—
van 15 tot — 20 ha . .	5	3 38	43	3 86	3 35	—	—	—	—
van 20 tot — 30 ha . .	30	—	2 05	2 35	2 50	—	—	—	—
van 30 tot — 50 ha . .	6	3 62	4	3 72	3 36	—	—	—	—
van 50 tot — 100 ha . .	—	—	—	—	—	—	—	—	—
van 100 ha en meer	3 15	4 50	1 32	8 97	3 11	—	—	—	—
Totaal . . .	**31 89**	**345 57**	**244 22**	**621 68**	**598 32**	**24 32**	**1 37**	**2 07**	**1 40**
KATEGORIEEN 1 TOT 3									
van 1 tot — 50 a . .	5 33	55 92	27 20	88 45	29 54	1 18	15	30	35
van 50 a tot — 1 ha . .	9 85	99 23	62 86	171 94	134 94	7 42	7	13	15
van 1 tot — 3 ha . .	22 45	262 71	179 01	464 17	593 28	21 84	38	1 22	66
van 3 tot — 5 ha . .	20 33	232 92	152 04	405 29	653 00	19 71	20	95	22
van 5 tot — 7 ha . .	14 14	175 48	116 41	306 03	541 08	18 58	55	1 56	90
van 7 tot — 10 ha . .	14 30	195 89	120 86	331 05	633 69	21 15	1 16	2 53	1 04
van 10 tot — 15 ha . .	9 64	166 47	84 35	260 46	552 58	14 41	2 70	50	—
van 15 tot — 20 ha . .	5 19	83 30	38 26	126 75	257 16	8 37	10	5	—
van 20 tot — 30 ha . .	2 72	55 31	27 39	85 42	137 21	3 15	5 90	—	—
van 30 tot — 50 ha . .	1 77	33 82	7 15	42 74	68 64	3 32	3 00	50	—
van 50 tot — 100 ha . .	3 78	9 03	6 48	19 29	27 72	2 27	—	—	—
van 100 ha en meer	3 15	5 52	1 67	10 34	3 11	—	—	—	—
Totaal . . .	**112 65**	**1 375 60**	**823 68**	**2 311 93**	**3 631 95**	**121 40**	**14 21**	**7 74**	**3 32**
Aangevers die geen produkten van hun bedrijf verkopen (Kat. 4 en 5) . .	**27 56**	**244 72**	**154 38**	**426 66**	**69 36**	**5 42**	**27**	**1 11**	**49**
ALGEMEEN TOTAAL (Kat. 1 tot 5)	**140 21**	**1 620 32**	**978 06**	**2 738 59**	**3 701 31**	**126 82**	**14 48**	**8 85**	**3 81**

AAR DE GROOTTEKLASSE VAN DE BEDRIJVEN
un bedrijf verkopen (Kat. 1 tot 3)

TOTAAL DER WORTEL- EN KNOL-GEWASSEN (43 tot 47)	Inkarnaat of Franse klaver	Rode-, violet- of gewone klaver	Andere klaver	Luzerne	Hanekam	Inkuil-maïs	Voeder-maïs	Voeder- en mergkolen	Andere groenvoeder-gewassen	TOTAAL DER GROEN-VOEDER-GEWASSEN (49 tot 57)
48	49	50	51	52	53	54	55	56	57	58
ha a	ha a	ha a	ha a	ha a	ha a	ha a	ha a	ha a	ha a	ha a
IMBURG										
EROEPSLANDBOUWERS EN -VEEHOUDERS										
3 08	—	38	2	—	—	—	—	—	4	44
20 68	—	2 35	—	1 01	—	—	—	—	29	3 65
337 44	6 53	33 48	2 39	13 22	—	8	1 48	—	7 27	64 45
567 19	16 10	76 52	5 44	33 30	—	4	2 35	2	17 40	151 17
520 02	12 94	74 44	5 61	40 31	—	87	2 28	1 05	17 81	155 31
625 77	11 51	88 93	8 78	44 85	25	53	2 07	—	17 50	174 42
559 71	8 15	75 01	4 53	50 31	—	1 51	4 76	75	13 12	158 14
262 11	11 28	40 93	3 49	39 06	—	2 20	1 15	—	5 00	103 11
143 76	1 05	25 67	1 50	50 76	—	3 54	2 03	—	1 15	85 70
72 10	2 36	8 80	40	24 30	—	5 70	2 50	—	29	44 35
29 99	—	5 57	—	23 82	—	3 00	—	—	5 92	38 31
—	—	—	—	1 84	—	—	—	—	—	1 84
3 141 85	**69 92**	**432 08**	**32 16**	**322 78**	**25**	**17 47**	**18 62**	**1 82**	**85 79**	**980 89**
EROEPSTUINBOUWERS										
21	—	—	8	4	—	—	—	—	—	12
1 12	—	1	12	—	—	—	—	—	—	13
3 43	—	23	—	8	—	—	—	—	—	31
1 95	—	34	—	25	—	—	—	—	—	59
20	—	—	—	—	—	—	—	—	—	—
1 74	—	—	—	43	—	—	—	—	—	43
42	—	—	—	—	—	—	—	—	—	—
22	—	—	—	—	—	—	—	—	—	—
—	—	—	—	—	—	—	—	—	—	—
—	—	—	—	—	—	—	—	—	—	—
—	—	—	—	—	—	—	—	—	—	—
—	—	—	—	—	—	—	—	—	—	—
9 29	**—**	**58**	**20**	**80**	**—**	**—**	**—**	**—**	**—**	**1 58**
DIE PRODUKTEN VAN HUN BEDRIJF VERKOPEN										
28 23	14	1 18	—	66	—	—	9	—	19	2 26
120 91	1 12	3 80	79	1 71	—	—	30	—	72	8 44
276 51	4 29	15 48	1 35	5 30	—	—	97	24	5 29	32 92
104 94	1 56	7 96	1 38	1 48	—	—	31	—	4 35	17 04
42 45	8	3 09	1 41	84	—	—	—	—	1 70	7 12
32 06	25	2 23	—	55	30	—	15	25	30	4 03
10 06	—	1 65	25	—	—	—	50	—	1 10	3 50
3 35	7	—	—	12	—	60	38	—	—	1 17
2 50	—	—	—	—	—	—	—	—	—	—
3 36	—	2 00	—	—	—	—	—	—	—	2 00
—	—	—	—	—	—	—	—	—	—	—
3 11	—	—	—	—	—	—	—	—	—	—
627 48	**7 51**	**37 39**	**5 18**	**10 66**	**30**	**60**	**2 70**	**49**	**13 65**	**78 48**
TE SAMEN										
31 52	14	1 56	10	70	—	—	9	—	23	2 82
142 71	1 12	6 16	91	2 72	—	—	30	—	1 01	12 22
617 38	10 82	49 19	3 74	18 60	—	8	2 45	24	12 56	97 68
674 08	17 66	84 82	6 82	35 03	—	4	2 66	2	21 75	168 80
562 67	13 02	77 53	7 02	41 15	—	87	2 28	1 05	19 51	162 43
659 57	11 76	91 16	8 78	45 83	55	53	2 22	25	17 80	178 88
570 19	8 15	76 66	4 78	50 31	—	1 51	5 26	75	14 22	161 64
265 68	11 35	40 93	3 49	39 18	—	2 80	1 53	—	5 00	104 28
146 26	1 05	25 67	1 50	50 76	—	3 54	2 03	—	1 15	85 70
75 46	2 36	10 80	40	24 30	—	5 70	2 50	—	29	46 35
29 99	—	5 57	—	23 82	—	3 00	—	—	5 92	38 31
3 11	—	—	—	1 84	—	—	—	—	—	1 84
3 778 62	**77 43**	**470 05**	**37 54**	**334 24**	**55**	**18 07**	**21 32**	**2 31**	**99 44**	**1 060 95**
76 65	**1 61**	**7 57**	**49**	**1 47**	**—**	**52**	**32**	**16**	**1 61**	**13 75**
3 855 27	**79 04**	**477 62**	**38 03**	**335 71**	**55**	**18 59**	**21 64**	**2 47**	**101 05**	**1 074 70**

OPPERVLAKTE VAN DE TEELTEN
Aangevers die produkten van

GROOTTEKLASSE	Graszaad	Klaverzaad	Zaad van suikerbieten	Zaad van koffiecichorei	Zaad van voederbieten	Raapzaad	Andere zaden	Pootaardappelen	TOTAAL landbouwzaden en pootgoed voor de verkoop (59 tot 66)	Nog niet genoemde landbouwteelten	Tuinbouwzaden en plantgoed voor eigen behoeften
	59	60	61	62	63	64	65	66	67	68	69
	ha a	ha a	ha a	ha a	ha a	ha a	hao a	ha a	ha a	ha a	ha a
PROVINCIE											
KATEGORIE 1 :											
van 1 tot — 50 a	—	—	—	—	—	—	—	—	—	—	—
van 50 a tot — 1 ha	—	—	—	—	—	—	—	—	—	3	—
van 1 tot — 3 ha	—	15	—	—	—	—	—	—	15	50	9
van 3 tot — 5 ha	—	—	—	—	—	—	—	—	—	4	10
van 5 tot — 7 ha	—	—	—	—	—	—	—	—	—	10	—
van 7 tot — 10 ha	30	16	—	—	—	—	—	—	46	—	—
van 10 tot — 15 ha	3 70	—	—	—	—	4	—	—	3 74	—	4
van 15 tot — 20 ha	3 50	—	—	—	—	—	—	—	3 50	51	—
van 20 tot — 30 ha	—	—	—	—	—	—	50	—	50	1	—
van 30 tot — 50 ha	—	—	—	—	—	—	—	—	—	1	—
van 50 tot — 100 ha	56 50	—	—	—	—	75	—	—	57 25	5	—
van 100 ha en meer	—	—	—	—	—	—	—	—	—	—	—
Totaal . . .	**64 00**	**31**	—	—	—	**79**	**50**	—	**65 60**	**1 25**	**23**
KATEGORIE 2 :											
van 1 tot — 50 a	—	—	—	—	—	—	—	—	—	—	—
van 50 a tot — 1 ha	—	—	—	—	—	—	—	—	—	—	10
van 1 tot — 3 ha	—	—	—	—	—	—	—	—	—	—	2
van 3 tot — 5 ha	—	—	—	—	—	—	—	—	—	—	1
van 5 tot — 7 ha	—	—	—	—	—	—	—	—	—	—	—
van 7 tot — 10 ha	—	—	—	—	—	—	—	—	—	—	—
van 10 tot — 15 ha	—	—	—	—	—	—	—	—	—	—	—
van 15 tot — 20 ha	—	—	—	—	—	—	—	—	—	—	—
van 20 tot — 30 ha	—	—	—	—	—	—	—	—	—	25	—
van 30 tot — 50 ha	36 00	—	—	—	—	—	—	—	36 00	—	—
van 50 tot — 100 ha	—	—	—	—	—	—	—	—	—	—	—
van 100 ha en meer	—	—	—	—	—	—	—	—	—	—	—
Totaal . . .	**36 00**	—	—	—	—	—	—	—	**36 00**	**25**	**13**
KATEGORIE 3 : ANDERE VOORTBRENGERS											
van 1 tot — 50 a	—	—	—	—	—	—	—	—	—	—	25
van 50 a tot — 1 ha	—	—	—	—	—	1	—	—	1	—	3
van 1 tot — 3 ha	—	10	—	—	—	—	—	—	10	20	2
van 3 tot — 5 ha	—	—	—	—	—	—	—	—	—	—	—
van 5 tot — 7 ha	—	—	—	—	—	—	—	—	—	—	—
van 7 tot — 10 ha	—	—	—	—	—	—	—	—	—	—	74
van 10 tot — 15 ha	—	—	—	—	—	—	—	—	—	—	1
van 15 tot — 20 ha	—	—	—	—	—	—	—	—	—	—	—
van 20 tot — 30 ha	—	—	—	—	—	—	—	—	—	—	—
van 30 tot — 50 ha	25 00	—	—	—	—	—	—	—	25 00	—	15
van 50 tot — 100 ha	—	—	—	—	—	—	—	—	—	—	—
van 100 ha en meer	—	—	—	—	—	—	—	—	—	—	—
Totaal . . .	**25 00**	**10**	—	—	—	**1**	—	—	**25 11**	**20**	**1 20**
KATEGORIEEN 1 TOT 3 :											
van 1 tot — 50 a	—	—	—	—	—	—	—	—	—	—	25
van 50 a tot — 1 ha	—	—	—	—	—	1	—	—	1	3	13
van 1 tot — 3 ha	—	25	—	—	—	—	—	—	25	70	13
van 3 tot — 5 ha	—	—	—	—	—	—	—	—	—	4	11
van 5 tot — 7 ha	—	—	—	—	—	—	—	—	—	10	—
van 7 tot — 10 ha	30	16	—	—	—	—	—	—	46	—	74
van 10 tot — 15 ha	3 70	—	—	—	—	4	—	—	3 74	—	5
van 15 tot — 20 ha	3 50	—	—	—	—	—	—	—	3 50	51	—
van 20 tot — 30 ha	—	—	—	—	—	—	50	—	50	26	—
van 30 tot — 50 ha	61 00	—	—	—	—	—	—	—	61 00	1	15
van 50 tot — 100 ha	56 50	—	—	—	—	75	—	—	57 25	5	—
van 100 ha en meer	—	—	—	—	—	—	—	—	—	—	—
Totaal . . .	**125 00**	**41**	—	—	—	**80**	**50**	—	**126 71**	**1 70**	**1 56**
Aangevers die geen produkten van hun bedrijf verkopen (Kat. 4 en 5)	—	**2**	—	—	—	**2**	—	**8**	**12**	**28**	**45**
ALGEMEEN TOTAAL (Kat. 1 tot 5)	**125 00**	**43**	—	—	—	**82**	**50**	**8**	**126 83**	**1 98**	**2 01**

AAR DE GROOTTEKLASSE VAN DE BEDRIJVEN
nun bedrijf verkopen (Kat. 1 tot 3)

uinbouw-teelten voor de verkoop (in open lucht en nder glas)	Moes-tuinen	Fruit in open lucht voor eigen gebruik	Glasteelt voor eigen gebruik	**TOTAAL tuinbouw-teelten voor eigen gebruik (71 tot 73)**	Wijmen-aan-plantingen	Braakgrond	**BETEELDE OPPER-VLAKTE**	**TUSSENTEELTEN**				
								Aard-appelen	Voeder-wortelen	Klaver	Luzerne	Andere
70	71	72	73	74	75	76	77					
ha a	ha a	ha a	ha a	ha a	ha a	ha a	ha a	ha a	ha a	ha a	ha a	ha a
IMBURG												
EROEPSLANDBOUWERS EN -VEEHOUDERS												
3 95	2 58	2 97	—	5 55	—	55	38 90	16	—	—	—	—
35 19	5 50	7 96	—	13 46	—	4 67	299 55	14	—	—	—	26
477 06	40 38	63 37	52	104 27	12	38 71	5 308 77	80	18	—	—	1 14
963 43	46 91	78 31	8	125 30	9	55 87	11 335 43	2 41	85	1 25	—	3 73
948 49	35 02	71 77	2	106 81	2	46 89	12 045 87	2 00	67	—	—	4 00
226 12	36 53	83 61	11	120 25	1 00	65 55	16 365 03	2 26	1 40	—	—	1 67
229 51	27 32	70 55	—	97 87	—	32 04	17 064 44	1 91	1 70	1 05	—	6 64
832 44	11 98	29 51	2	41 51	—	16 66	9 449 28	83	—	1 42	—	2 07
853 39	8 03	17 98	—	26 01	—	38 03	6 904 78	12	29	1 36	—	1 97
496 28	4 01	10 26	—	14 27	—	8 00	4 733 48	—	—	92	—	—
560 67	4 11	3 38	—	7 49	7 00	18 85	4 832 46	—	—	5 50	—	—
90 73	1 00	1 70	—	2 70	—	1 70	592 85	—	—	—	—	50
717 26	**223 37**	**441 37**	**75**	**665 49**	**8 23**	**327 52**	**88 970 84**	**10 63**	**5 09**	**11 50**	—	**21 98**
EROEPSTUINBOUWERS												
21 85	1 39	37	3	1 79	—	40	28 80	10	—	—	—	5
32 71	85	61	—	1 46	—	1 12	47 09	14	—	—	—	—
132 80	2 32	86	—	3 18	30	2 53	181 86	84	—	—	—	—
126 77	1 24	80	1	2 05	—	1 10	167 93	—	—	—	—	—
142 82	64	10	—	74	—	1 86	165 67	90	—	—	—	10
124 47	79	3	—	82	—	—	160 10	1 16	80	—	—	2 00
150 58	42	—	—	42	5	—	170 02	70	—	—	—	1 20
39 26	6	—	—	6	—	—	54 29	—	—	—	—	—
142 39	16	—	—	16	—	25	147 09	—	—	—	—	—
—	—	—	—	—	—	—	36 00	—	—	—	—	—
—	—	—	—	—	—	—	—	—	—	—	—	—
—	—	—	—	—	—	—	—	—	—	—	—	—
913 65	**7 87**	**2 77**	**4**	**10 68**	**35**	**7 26**	**1 158 85**	**3 84**	**80**	—	—	**3 35**
DIE PRODUKTEN VAN HUN BEDRIJF VERKOPEN												
211 14	60 90	67 49	55	128 94	45	17 48	786 01	2 33	14	6	—	1 41
268 36	50 94	68 93	23	120 10	2 42	43 28	2 269 10	1 75	4	6	—	1 36
501 30	62 56	97 61	1	160 18	—	155 42	6 289 50	2 10	16	—	—	1 21
188 64	14 06	20 40	—	34 46	4 00	59 96	3 081 23	35	8	—	—	3
91 38	5 23	13 13	5	18 41	—	16 93	1 405 07	68	40	—	—	—
70 48	7 24	9 45	2	16 71	—	9 04	1 146 41	—	—	—	—	40
56 25	3 75	3 59	—	7 34	—	3 00	526 99	—	—	—	—	—
36 92	86	4 41	3	5 30	—	5 00	265 87	—	—	70	—	—
26 83	52	1 30	—	1 82	—	—	189 45	—	—	—	—	—
137 24	19	66	1	86	—	1 97	393 37	—	—	—	—	—
—	—	—	—	—	—	—	80 00	—	—	—	—	—
7 45	—	—	—	—	—	—	166 37	—	—	—	—	—
1 595 99	**206 25**	**286 97**	**90**	**494 12**	**6 87**	**312 08**	**16 599 37**	**7 21**	**82**	**82**	—	**4 41**
TE SAMEN												
236 94	64 87	70 83	58	136 28	45	18 43	853 71	2 59	14	6	—	1 46
336 26	57 29	77 50	23	135 02	2 42	49 07	2 615 74	2 03	4	6	—	1 62
1 111 16	105 26	161 84	53	267 63	42	196 66	11 780 13	3 74	34	—	—	2 35
1 278 84	62 21	99 51	9	161 81	4 09	116 93	14 584 59	2 76	93	1 25	—	3 76
1 182 69	40 89	85 00	7	125 96	2	65 68	13 616 61	3 58	1 07	—	—	4 10
1 421 07	44 56	93 09	13	137 78	1 00	74 59	17 671 54	3 42	2 20	—	—	4 07
1 436 34	31 49	74 14	—	105 63	5	35 04	17 761 45	2 61	1 70	1 05	—	7 84
908 62	12 90	33 92	5	46 87	—	21 66	9 769 44	83	—	2 12	—	2 07
1 022 61	8 71	19 28	—	27 99	—	38 28	7 241 32	12	29	1 36	—	1 97
633 52	4 20	10 92	1	15 13	—	9 97	5 162 85	—	—	92	—	—
560 67	4 11	3 38	—	7 49	7 00	18 85	4 912 46	—	—	5 50	—	—
98 18	1 00	1 70	—	2 70	—	1 70	759 22	—	—	—	—	50
0 226 90	**437 49**	**731 11**	**1 69**	**1 170 29**	**15 45**	**646 86**	**106 729 06**	**21 68**	**6 71**	**12 32**	—	**29 74**
—	**1 075 49**	**948 84**	**8 64**	**2 032 97**	**9 51**	**400 87**	**4 613 21**	**7**	—	—	—	—
0 226 90	**1 512 98**	**1 679 95**	**10 33**	**3 203 26**	**24 96**	**1 047 73**	**111 342 27**	**21 75**	**6 71**	**12 32**	—	**29 74**

OPPERVLAKTE VAN DE TEELTE
Aangevers die produkten va

GROOTTEKLASSE	Tijdelijk maailand: Italiaans ray-grass	Tijdelijk maailand: ander	Tijdelijk weiland	Blijvend maailand	Blijvend weiland	TOTAAL GRASLAND (1 tot 5)	Wintertarwe	Wisseltarwe	Zomertarwe
	1	2	3	4	5	6	7	8	9
	ha a	ha a	ha a	ha a	ha a	ha a	ha a	ha a	ha a
PROVINCI									
KATEGORIE 1									
van 1 tot — 50 a . .	—	52	45	1 78	3 35	6 10	45	—	6
van 50 a tot — 1 ha . .	2 09	5 24	4 20	22 09	46 05	79 67	20	—	40
van 1 tot — 3 ha . .	29 77	108 00	88 85	571 39	777 44	1 575 45	16 14	24	17 34
van 3 tot — 5 ha . .	72 66	285 56	227 29	1 530 91	2 099 94	4 216 36	52 79	65	71 48
van 5 tot — 7 ha . .	85 34	396 56	261 78	1 947 56	2 761 17	5 452 41	86 56	50	113 60
van 7 tot — 10 ha . .	160 01	886 43	671 06	4 028 11	5 829 97	11 575 58	237 82	2 64	289 99
van 10 tot — 15 ha . .	275 73	1 807 39	1 131 31	6 294 73	10 701 13	20 210 29	508 21	4 40	526 39
van 15 tot — 20 ha . .	240 20	1 615 90	1 247 87	5 711 07	10 482 38	19 297 42	535 16	11 36	518 34
van 20 tot — 30 ha . .	222 19	1 313 53	1 065 35	4 386 84	9 096 29	16 084 20	574 27	11 50	467 48
van 30 tot — 50 ha . .	123 52	912 96	717 40	2 755 29	6 221 58	10 730 75	434 89	8 00	324 24
van 50 tot — 100 ha . .	47 70	399 55	400 72	1 066 99	3 223 96	5 138 92	400 53	11 00	201 32
van 100 ha en meer	—	55 00	71 78	118 00	529 71	774 49	77 60	1 00	72 00
Totaal . . .	**1 259 21**	**7 786 64**	**5 888 06**	**28 434 76**	**51 772 97**	**95 141 64**	**2 924 62**	**51 29**	**2 602 64**
KATEGORIE 2									
van 1 tot — 50 a . .	—	—	—	41	11	52	—	—	—
van 50 a tot — 1 ha . .	42	—	—	4 41	14	4 97	—	—	—
van 1 tot — 3 ha . .	—	1 20	—	1 40	1 04	3 64	—	—	—
van 3 tot — 5 ha . .	—	—	—	2 75	5 34	8 09	—	—	—
van 5 tot — 7 ha . .	—	—	—	1 65	2 20	3 85	—	—	—
van 7 tot — 10 ha . .	—	—	—	—	—	—	—	—	—
van 10 tot — 15 ha . .	—	—	—	2 98	4 60	7 58	—	—	—
van 15 tot — 20 ha . .	—	—	—	—	—	—	—	—	—
van 20 tot — 30 ha . .	—	—	—	—	—	—	—	—	—
van 30 tot — 50 ha . .	—	—	—	—	—	—	—	—	—
van 50 tot — 100 ha . .	—	—	—	—	—	—	—	—	—
van 100 ha en meer	—	—	—	—	—	—	—	—	—
Totaal . . .	**42**	**1 20**	**—**	**13 60**	**13 43**	**28 65**	**—**	**—**	**—**
KATEGORIE 3 : ANDERE VOORTBRENGER									
van 1 tot — 50 a . .	27	2 29	1 35	22 62	29 35	55 88	24	—	27
van 50 a tot — 1 ha . .	3 85	14 30	18 26	107 99	207 00	351 40	3 69	30	3 30
van 1 tot — 3 ha . .	41 21	158 74	131 64	966 13	1 312 32	2 610 04	40 57	83	31 90
van 3 tot — 5 ha . .	26 44	160 57	116 29	973 27	1 295 85	2 572 42	39 29	50	32 00
van 5 tot — 7 ha . .	9 67	84 30	65 45	504 06	806 61	1 470 09	43 36	—	23 61
van 7 tot — 10 ha . .	18 33	43 14	33 23	408 55	672 57	1 175 82	25 12	30	15 48
van 10 tot — 15 ha . .	7 60	49 58	43 00	232 51	553 48	886 17	16 51	30	12 12
van 15 tot — 20 ha . .	3 00	17 80	28 81	154 26	359 71	563 58	11 80	—	7 77
van 20 tot — 30 ha . .	4 00	6 57	—	149 97	362 85	523 39	7 22	—	6 92
van 30 tot — 50 ha . .	1 65	21 80	—	166 57	580 25	770 27	3 15	—	3 03
van 50 tot — 100 ha . .	—	47 65	—	27 92	241 58	317 15	—	—	3 55
van 100 ha en meer	—	—	—	—	—	—	—	—	—
Totaal . . .	**116 02**	**606 74**	**438 03**	**3 713 85**	**6 421 57**	**11 296 21**	**190 95**	**2 23**	**139 95**
KATEGORIEEN 1 TOT 3									
van 1 tot — 50 a . .	27	2 81	1 80	24 81	32 81	62 50	69	—	33
van 50 a tot — 1 ha . .	6 36	19 54	22 46	134 49	253 19	436 04	3 89	30	3 70
van 1 tot — 3 ha . .	70 98	267 94	220 49	1 538 92	2 090 80	4 189 13	56 71	1 07	49 24
van 3 tot — 5 ha . .	99 10	446 13	343 58	2 506 93	3 401 13	6 796 87	92 08	1 15	103 48
van 5 tot — 7 ha . .	95 01	480 86	327 23	2 453 27	3 569 98	6 926 35	129 92	50	137 21
van 7 tot — 10 ha . .	178 34	929 57	704 29	4 436 66	6 502 54	12 751 40	262 94	2 94	305 47
van 10 tot — 15 ha . .	283 33	1 856 97	1 174 31	6 530 22	11 259 21	21 104 04	524 72	4 70	538 51
van 15 tot — 20 ha . .	243 20	1 633 70	1 276 68	5 865 33	10 842 09	19 861 00	546 96	11 36	526 11
van 20 tot — 30 ha . .	226 19	1 320 10	1 065 35	4 536 81	9 459 14	16 607 59	581 49	11 50	474 40
van 30 tot — 50 ha . .	125 17	934 76	717 40	2 921 86	6 801 83	11 501 02	438 04	8 00	327 27
van 50 tot — 100 ha . .	47 70	447 20	400 72	1 094 91	3 465 54	5 456 07	400 53	11 00	204 87
van 100 ha en meer	—	55 00	71 78	118 00	529 71	774 49	77 60	1 00	72 00
Totaal . . .	**1 375 65**	**8 394 58**	**6 326 09**	**32 162 21**	**58 207 97**	**106 466 50**	**3 115 57**	**53 52**	**2 742 59**
Aangevers die geen produkten van hun bedrijf verkopen (Kat. 4 en 5) . .	**22 54**	**149 77**	**44 28**	**890 77**	**409 40**	**1 516 76**	**27 56**	**1 85**	**17 50**
ALGEMEEN TOTAAL (Kat. 1 tot 5)	**1 398 19**	**8 544 35**	**6 370 37**	**33 052 98**	**58 617 37**	**107 983 26**	**3 143 13**	**55 37**	**2 760 09**

NAAR DE GROOTTEKLASSE VAN DE BEDRIJVEN
hun bedrijf verkopen (Kat. 1 tot 3)

Winter-rogge	Zomer-rogge	Spelt	Winter-gerst	Zomer-gerst	Haver	Boekweit	Korre.-maïs	Masteluin	Andere graan-gewassen	TOTAAL DER GRAANGE-WASSEN (7 tot 19)
10	11	12	13	14	15	16	17	18	19	20
ha a	ha a	ha a	ha a	ha a	ha a	ha a	ha a	ha a	ha a	ha a
LUXEMBURG										
BEROEPSLANDBOUWERS EN -VEEHOUDERS										
—	—	—	—	13	20	—	—	—	—	84
55	13	72	—	3 15	3 57	—	—	—	—	8 72
10 27	42	18 07	1 63	62 78	144 17	1 45	—	84	5 24	278 59
36 79	6 58	75 65	3 99	244 53	465 74	70	—	4 26	19 43	982 59
62 07	10 20	157 27	5 52	412 50	753 52	2 11	—	5 91	30 00	1 639 76
178 01	25 13	419 14	17 20	1 022 71	1 750 27	3 40	—	13 04	96 90	4 056 25
320 29	35 70	905 59	26 54	1 993 37	3 355 62	12 76	45	37 38	210 11	7 936 81
323 19	28 24	978 35	19 18	2 153 02	3 242 31	9 20	—	35 81	225 50	8 079 66
263 13	14 13	859 57	26 81	1 758 41	2 612 87	12 40	—	23 09	163 94	6 787 60
137 02	13 30	573 37	38 47	1 145 24	1 660 38	13 50	—	8 05	175 45	4 531 91
51 80	3 50	283 32	47 35	893 40	901 92	5 00	—	12 90	75 20	2 887 24
6 50	—	45 00	15 00	82 60	121 00	—	—	—	17 00	437 70
1 389 62	**137 33**	**4 316 05**	**201 69**	**9 771 84**	**15 011 57**	**60 52**	**45**	**141 28**	**1 018 77**	**37 627 67**
BEROEPSTUINBOUWERS										
5	15	—	—	7	—	—	—	—	—	27
9	43	—	—	—	—	—	—	—	—	52
—	—	—	—	—	25	—	—	—	—	25
—	—	—	—	—	—	—	—	—	—	—
—	10	—	—	15	—	—	—	—	—	25
—	—	—	—	—	—	—	—	—	—	—
—	—	—	—	—	1 12	—	—	—	—	1 12
—	—	—	—	—	—	—	—	—	—	—
—	—	—	—	—	—	—	—	—	—	—
—	—	—	—	—	—	—	—	—	—	—
—	—	—	—	—	—	—	—	—	—	—
—	—	—	—	—	—	—	—	—	—	—
14	**68**	—	—	**22**	**1 37**	—	—	—	—	**2 41**
DIE PRODUKTEN VAN HUN BEDRIJF VERKOPEN										
—	7	—	—	59	1 73	—	—	—	—	2 90
45	17	76	—	7 76	11 94	—	—	32	17	28 86
11 84	3 43	19 13	35	75 58	175 54	—	2	1 45	5 98	366 62
19 69	2 45	30 46	1 83	103 73	204 77	55	—	1 83	8 95	446 05
15 80	36	18 93	60	63 39	147 39	10	—	—	5 23	318 77
12 49	—	18 41	1 95	55 52	110 67	—	—	3 00	2 50	245 44
7 18	50	8 65	—	41 36	63 61	—	—	—	4 82	155 05
4 25	10	11 30	1 00	27 98	33 35	—	—	—	3 40	100 95
1 50	—	16 60	—	12 89	18 33	—	—	—	4 10	67 56
2 25	—	24 55	—	27 65	41 56	—	—	—	4 05	106 24
4 80	—	13 00	—	18 05	19 44	—	—	—	—	58 84
—	—	—	—	—	—	—	—	—	—	—
80 25	**7 08**	**161 79**	**5 73**	**434 50**	**828 33**	**65**	**2**	**6 60**	**39 20**	**1 897 28**
TE SAMEN										
5	22	—	—	79	1 93	—	—	—	—	4 01
1 09	73	1 48	—	10 91	15 51	—	—	32	17	38 10
22 11	3 85	37 20	1 98	138 36	319 96	1 45	2	2 29	11 22	645 46
56 48	9 03	106 11	5 82	348 26	670 51	1 25	—	6 09	28 38	1 428 64
77 87	10 66	176 20	6 12	476 04	900 91	2 21	—	5 91	35 23	1 958 78
190 50	25 13	437 55	19 15	1 078 23	1 860 94	3 40	—	16 04	99 40	4 301 69
327 47	36 20	914 24	26 54	2 034 73	3 420 35	12 76	45	37 38	214 93	8 092 98
327 44	28 34	989 65	20 18	2 181 00	3 275 66	9 20	—	35 81	228 90	8 180 61
264 63	14 13	876 17	26 81	1 771 30	2 631 20	12 40	—	23 09	168 04	6 855 16
139 27	13 30	597 92	38 47	1 172 89	1 701 94	13 50	—	8 05	179 50	4 638 15
56 60	3 50	296 32	47 35	911 45	921 36	5 00	—	12 90	75 20	2 946 08
6 50	—	45 00	15 00	82 60	121 00	—	—	—	17 00	437 70
1 470 01	**145 09**	**4 477 84**	**207 42**	**10 206 56**	**15 841 27**	**61 17**	**47**	**147 88**	**1 057 97**	**39 527 36**
7 43	**1 41**	**2 22**	**32**	**34 42**	**57 95**	—	—	**91**	**2 47**	**154 04**
1 477 44	**146 50**	**4 480 06**	**207 74**	**10 240 98**	**15 899 22**	**61 17**	**47**	**148 79**	**1 060 44**	**39 681 40**

OPPERVLAKTE VAN DE TEELTEN
Aangevers die produkten va

GROOTTEKLASSE	Droog-geoogste bonen	Droog-geoogste erwten	Veldbonen	Wikken	Lupinen	Mengsels van graan- en peul-gewassen	TOTAAL DER DROOG-GEOOGSTE PEUL-VRUCHTEN (21 tot 26)	Suiker-bieten
	21	22	23	24	25	26	27	28
	ha a	ha a	ha a	ha a	ha a	ha a	ha a	ha a
PROVINCIE — KATEGORIE 1								
van 1 tot — 50 a . .	—	—	—	—	—	—	—	—
van 50 a tot — 1 ha . .	—	—	—	—	—	—	—	—
van 1 tot — 3 ha . .	—	—	—	20	—	—	20	—
van 3 tot — 5 ha . .	—	—	10	—	—	—	10	20
van 5 tot — 7 ha . .	—	—	40	32	—	—	72	—
van 7 tot — 10 ha . .	—	—	40	50	—	—	90	—
van 10 tot — 15 ha . .	—	—	5 33	70	25	10	6 38	30
van 15 tot — 20 ha . .	—	35	10 86	2 22	—	—	13 43	65
van 20 tot — 30 ha . .	—	1 30	13 34	50	—	—	15 14	—
van 30 tot — 50 ha . .	—	3 50	26 20	—	—	—	29 70	1 65
van 50 tot — 100 ha . .	—	2 50	35 20	—	—	—	37 70	8 35
van 100 ha en meer	—	6 00	12 50	—	—	—	18 50	3 00
Totaal . . .	—	**13 65**	**104 33**	**4 44**	**25**	**10**	**122 77**	**14 15**
KATEGORIE 2								
van 1 tot — 50 a . .	—	—	—	—	8	—	8	—
van 50 a tot — 1 ha . .	—	—	—	—	—	—	—	—
van 1 tot — 3 ha . .	—	—	—	—	—	—	—	—
van 3 tot — 5 ha . .	—	—	—	—	—	—	—	—
van 5 tot — 7 ha . .	—	—	—	—	—	—	—	—
van 7 tot — 10 ha . .	—	—	—	—	—	—	—	—
van 10 tot — 15 ha . .	—	—	—	—	—	—	—	—
van 15 tot — 20 ha . .	—	—	—	—	—	—	—	—
van 20 tot — 30 ha . .	—	—	—	—	—	—	—	—
van 30 tot — 50 ha . .	—	—	—	—	—	—	—	—
van 50 tot — 100 ha . .	—	—	—	—	—	—	—	—
van 100 ha en meer	—	—	—	—	—	—	—	—
Totaal . . .	—	—	—	—	**8**	—	**8**	—
KATEGORIE 3 : ANDERE VOORTBRENGER								
van 1 tot — 50 a . .	4	—	—	—	—	—	4	—
van 50 a tot — 1 ha . .	—	—	—	—	—	—	—	2
van 1 tot — 3 ha . .	—	75	—	12	—	—	87	—
van 3 tot — 5 ha . .	—	10	44	—	—	—	54	—
van 5 tot — 7 ha . .	—	—	30	—	—	—	30	—
van 7 tot — 10 ha . .	—	15	1 65	—	—	—	1 80	—
van 10 tot — 15 ha . .	—	—	—	—	—	—	—	—
van 15 tot — 20 ha . .	—	—	3 50	—	—	—	3 50	—
van 20 tot — 30 ha . .	—	—	—	—	—	—	—	—
van 30 tot — 50 ha . .	—	—	—	—	—	—	—	—
van 50 tot — 100 ha . .	—	—	—	—	—	—	—	—
van 100 ha en meer . . .	—	—	—	—	—	—	—	—
Totaal . . .	**4**	**1 00**	**5 89**	**12**	—	—	**7 05**	**2**
KATEGORIEEN 1 TOT 3								
van 1 tot — 50 a . .	4	—	—	—	8	—	12	—
van 50 a tot — 1 ha . .	—	—	—	—	—	—	—	2
van 1 tot — 3 ha . .	—	75	—	32	—	—	1 07	—
van 3 tot — 5 ha . .	—	10	54	—	—	—	64	20
van 5 tot — 7 ha . .	—	—	70	32	—	—	1 02	—
van 7 tot — 10 ha . .	—	15	2 05	50	—	—	2 70	—
van 10 tot — 15 ha . .	—	—	5 33	70	25	10	6 38	30
van 15 tot — 20 ha . .	—	35	14 36	2 22	—	—	16 93	65
van 20 tot — 30 ha . .	—	1 30	13 34	50	—	—	15 14	—
van 30 tot — 50 ha . .	—	3 50	26 20	—	—	—	29 70	1 65
van 50 tot — 100 ha . .	—	2 50	35 20	—	—	—	37 70	8 35
van 100 ha en meer	—	6 00	12 50	—	—	—	18 50	3 00
Totaal . . .	**4**	**14 65**	**110 22**	**4 56**	**33**	**10**	**129 90**	**14 17**
Aangevers die geen produkten van hun bedrijf verkopen (Kat. 4 en 5) . .	—	—	—	—	**10**	—	**10**	—
ALGEMEEN TOTAAL (Kat. 1 tot 5)	**4**	**14 65**	**110 22**	**4 56**	**43**	**10**	**130 00**	**14 17**

NAAR DE GROOTTEKLASSE VAN DE BEDRIJVEN
hun bedrijf verkopen (Kat. 1 tot 3)

Vlas	Koffie-cichorei	Hennep	Winter koolzaad	Zomer-koolzaad	Andere olie-houdende gewassen	Tabak	Hop	Geneeskrachtige en aromatische planten	TOTAAL DER NIJVERHEIDSGEWASSEN (28 tot 37)
29	30	31	32	33	34	35	36	37	38
ha a	ha a	ha a	ha a	ha a	ha a	ha a	ha a	ha a	ha a
LUXEMBURG									
BEROEPSLANDBOUWERS EN -VEEHOUDERS									
—	—	—	—	—	—	1 96	—	—	1 96
—	—	—	—	—	—	3 69	—	—	3 69
—	—	—	—	—	—	16 71	—	—	16 71
—	—	—	—	—	—	8 54	—	—	8 74
—	—	—	—	—	—	4 46	—	—	4 46
—	—	—	—	—	—	3 05	—	—	3 05
—	—	—	—	—	—	1 80	—	—	2 10
—	—	—	—	—	—	—	—	—	65
—	—	—	—	—	—	25	1	30	56
—	—	—	—	—	—	—	—	—	1 65
5 00	—	—	—	10 00	—	—	—	—	23 35
24 00	—	—	—	—	—	—	—	—	27 00
29 00	—	—	—	**10 00**	—	**40 46**	**1**	**30**	**93 92**
BEROEPSTUINBOUWERS									
—	—	—	—	—	—	—	—	—	—
—	—	—	—	—	—	—	—	—	—
—	—	—	—	—	—	—	—	—	—
—	—	—	—	—	—	—	—	—	—
—	—	—	—	—	—	—	—	—	—
—	—	—	—	—	—	—	—	—	—
—	—	—	—	—	—	—	—	—	—
—	—	—	—	—	—	—	—	—	—
—	—	—	—	—	—	—	—	—	—
—	—	—	—	—	—	—	—	—	—
—	—	—	—	—	—	—	—	—	—
—	—	—	—	—	—	—	—	—	—
—	—	—	—	—	—	—	—	—	—
DIE PRODUKTEN VAN HUN BEDRIJF VERKOPEN									
—	—	—	—	—	—	3 20	—	—	3 20
—	—	—	—	—	—	4 40	—	—	4 42
—	—	—	—	—	—	5 92	—	—	5 92
—	—	—	—	—	—	1 20	—	—	1 20
—	—	—	—	—	—	15	—	—	15
—	—	—	—	—	—	—	—	—	—
—	—	—	—	—	—	—	—	30	30
—	—	—	—	—	—	—	—	—	—
—	—	—	—	—	—	—	—	—	—
—	—	—	—	—	—	—	—	—	—
—	—	—	—	—	—	—	—	—	—
—	—	—	—	—	—	—	—	—	—
—	—	—	—	—	—	**14 87**	—	**30**	**15 19**
TE SAMEN									
—	—	—	—	—	—	5 16	—	—	5 16
—	—	—	—	—	—	8 09	—	—	8 11
—	—	—	—	—	—	22 63	—	—	22 63
—	—	—	—	—	—	9 74	—	—	9 94
—	—	—	—	—	—	4 61	—	—	4 61
—	—	—	—	—	—	3 05	—	—	3 05
—	—	—	—	—	—	1 80	—	30	2 40
—	—	—	—	—	—	—	—	—	65
—	—	—	—	—	—	25	1	30	56
—	—	—	—	—	—	—	—	—	1 65
5 00	—	—	—	10 00	—	—	—	—	23 35
24 00	—	—	—	—	—	—	—	—	27 00
29 00	—	—	—	**10 00**	—	**55 33**	**1**	**60**	**109 11**
—	—	—	—	—	—	61	—	—	61
29 00	—	—	—	**10 00**	—	**55 94**	**1**	**60**	**109 72**

OPPERVLAKTE VAN DE TEELTEN
Aangevers die produkten van

GROOTTEKLASSE	Vroege aardappelen	Half-vroege aardappelen	Late aardappelen	TOTAAL DER AARDAPPELEN (39 tot 41)	Voeder- en halfsuikerbieten	Voederwortelen	Rapen	Koolrapen (rutabaga's)	Andere wortel- en knolgewassen
	39	40	41	42	43	44	45	46	47
	ha a	ha a	ha a	ha a	ha a	ha a	ha a	ha a	ha a
PROVINCIE									
KATEGORIE 1									
van 1 tot — 50 a . .	7	18	72	97	—	—	—	—	—
van 50 a tot — 1 ha . .	26	55	2 38	3 19	47	—	—	5	—
van 1 tot — 3 ha . .	1 32	20 64	32 95	54 91	17 09	11	6	67	—
van 3 tot — 5 ha . .	3 30	51 03	87 44	141 77	57 94	42	—	2 51	—
van 5 tot — 7 ha . .	4 66	76 38	105 51	186 55	86 90	46	72	3 22	15
van 7 tot — 10 ha . .	8 22	154 40	227 75	390 37	200 52	11	40	11 45	53
van 10 tot — 15 ha . .	17 29	291 21	326 79	635 29	345 85	1 22	1 71	25 84	85
van 15 tot — 20 ha . .	13 32	291 49	251 98	556 79	296 88	64	65	22 37	1 30
van 20 tot — 30 ha . .	8 16	215 31	176 09	399 56	238 37	72	20	17 56	15
van 30 tot — 50 ha . .	6 43	118 41	86 33	211 17	138 93	41	40	9 00	20
van 50 tot — 100 ha . .	1 00	34 49	25 00	60 49	84 46	—	—	40	10
van 100 ha en meer	—	2 34	12	2 46	16 45	—	—	—	—
Totaal . . .	**64 03**	**1 256 43**	**1 323 06**	**2 643 52**	**1 483 86**	**4 09**	**4 14**	**93 07**	**3 28**
KATEGORIE 2									
van 1 tot — 50 a . .	11	25	51	87	—	—	—	—	—
van 50 a tot — 1 ha . .	—	38	54	92	—	—	—	—	—
van 1 tot — 3 ha . .	—	5	72	77	—	—	—	—	—
van 3 tot — 5 ha . .	—	—	2	2	—	—	—	—	—
van 5 tot — 7 ha . .	—	2	—	2	—	—	—	—	—
van 7 tot — 10 ha . .	—	—	—	—	—	—	—	—	—
van 10 tot — 15 ha . .	—	—	10	10	—	—	—	—	—
van 15 tot — 20 ha . .	—	—	—	—	—	—	—	—	—
van 20 tot — 30 ha . .	—	—	—	—	—	—	—	—	—
van 30 tot — 50 ha . .	—	—	—	—	—	—	—	—	—
van 50 tot — 100 ha . .	—	—	—	—	—	—	—	—	—
van 100 ha en meer	—	—	—	—	—	—	—	—	—
Totaal . . .	**11**	**70**	**1 89**	**2 70**	**—**	**—**	**—**	**—**	**—**
KATEGORIE 3 : ANDERE VOORTBRENGERS									
van 1 tot — 50 a . .	44	6 00	4 50	10 94	60	5	—	16	1
van 50 a tot — 1 ha . .	77	8 08	6 68	15 53	2 26	—	—	45	—
van 1 tot — 3 ha . .	3 47	47 95	49 76	101 18	28 57	11	4	1 84	—
van 3 tot — 5 ha . .	1 24	34 84	42 11	78 19	28 29	10	31	3 52	12
van 5 tot — 7 ha . .	1 17	18 02	21 40	40 59	16 85	5	30	2 12	30
van 7 tot — 10 ha . .	26	15 47	12 45	28 18	11 32	—	—	1 10	—
van 10 tot — 15 ha . .	—	7 65	6 29	13 94	5 19	—	—	93	—
van 15 tot — 20 ha . .	—	4 29	1 17	5 46	3 35	—	—	1 00	—
van 20 tot — 30 ha . .	—	92	81	1 73	2 63	—	—	—	—
van 30 tot — 50 ha . .	70	5 45	4 65	10 80	3 29	—	—	—	—
van 50 tot — 100 ha . .	—	50	3 87	4 37	4 30	—	—	—	—
van 100 ha en meer	—	—	—	—	—	—	—	—	—
Totaal . . .	**8 05**	**149 17**	**153 69**	**310 91**	**106 65**	**31**	**65**	**11 12**	**43**
KATEGORIEEN 1 TOT 3 :									
van 1 tot — 50 a . .	62	6 43	5 73	12 78	60	5	—	16	1
van 50 a tot — 1 ha . .	1 03	9 01	9 60	19 64	2 73	—	—	50	—
van 1 tot — 3 ha . .	4 79	68 64	83 43	156 86	45 66	22	10	2 51	—
van 3 tot — 5 ha . .	4 54	85 87	129 57	219 98	86 23	52	31	6 03	12
van 5 tot — 7 ha . .	5 83	94 42	126 91	227 16	103 75	51	1 02	5 34	45
van 7 tot — 10 ha . .	8 48	169 87	240 20	418 55	211 84	11	40	12 55	53
van 10 tot — 15 ha . .	17 29	298 86	333 18	649 33	351 04	1 22	1 71	26 77	85
van 15 tot — 20 ha . .	13 32	295 78	253 15	562 25	300 23	64	65	23 37	1 30
van 20 tot — 30 ha . .	8 16	216 23	176 90	401 29	241 00	72	20	17 56	15
van 30 tot — 50 ha . .	7 13	123 86	90 98	221 97	142 22	41	40	9 00	20
van 50 tot — 100 ha . .	1 00	34 99	28 87	64 86	88 76	—	—	40	10
van 100 ha en meer	—	2 34	12	2 46	16 45	—	—	—	—
Totaal . . .	**72 19**	**1 406 30**	**1 478 64**	**2 957 13**	**1 590 51**	**4 40**	**4 79**	**104 19**	**3 71**
Aangevers die geen produkten van hun bedrijf verkopen (Kat. 4 en 5) . .	**6 59**	**118 92**	**77 43**	**202 94**	**10 38**	**24**	**17**	**1 61**	**8**
ALGEMEEN TOTAAL (Kat. 1 tot 5)	**78 78**	**1 525 22**	**1 556 07**	**3 160 07**	**1 600 89**	**4 64**	**4 96**	**105 80**	**3 79**

AAR DE GROOTTEKLASSE VAN DE BEDRIJVEN
un bedrijf verkopen (Kat. 1 tot 3)

TOTAAL DER WORTEL- EN KNOL-GEWASSEN (43 tot 47)	Inkarnaat of Franse klaver	Rode-, violet- of gewone klaver	Andere klaver	Luzerne	Hanekam	Inkuil-maïs	Voeder-maïs	Voeder- en mergkolen	Andere groenvoeder-gewassen	TOTAAL DER GROEN-VOEDER-GEWASSEN (49 tot 57)
48	49	50	51	52	53	54	55	56	57	58
ha a	ha a	ha a	ha a	ha a	ha a	ha a	ha a	ha a	ha a	ha a
LUXEMBURG										
BEROEPSLANDBOUWERS EN -VEEHOUDERS										
—	—	42	—	—	—	—	—	—	18	60
52	—	49	1 87	—	—	—	—	—	1 04	3 40
17 93	50	17 61	36 95	1 43	—	—	—	34	27 14	83 97
60 87	2 90	66 50	90 62	3 57	45	—	—	54	145 28	309 86
91 45	5 01	137 00	149 62	8 88	4 28	—	10	2 36	166 75	474 00
213 01	16 30	361 03	309 70	9 77	4 25	—	51	7 37	290 59	999 52
375 47	24 18	763 51	632 82	37 13	3 80	1 40	—	27 25	561 46	2 051 55
321 84	36 00	733 83	693 97	52 79	3 90	3 95	85	31 24	417 80	1 974 33
257 00	37 69	640 93	454 43	56 67	1 80	4 90	1 77	20 89	409 17	1 628 25
148 94	29 16	480 81	298 52	69 22	—	7 83	—	12 82	201 81	1 100 17
84 96	33 40	340 50	238 60	48 65	—	4 20	—	2 70	105 25	773 30
16 45	—	52 50	20 75	—	—	—	—	—	—	73 25
1 588 44	**185 14**	**3 595 13**	**2 927 85**	**288 11**	**18 48**	**22 28**	**3 23**	**105 51**	**2 326 47**	**9 472 20**
BEROEPSTUINBOUWERS										
—	—	—	—	—	—	—	—	—	—	—
—	—	—	—	—	—	—	—	—	—	—
—	—	—	—	—	—	—	—	—	—	—
—	—	—	—	—	—	—	—	—	—	—
—	—	—	—	—	—	—	—	—	6	6
—	—	—	—	—	—	—	—	—	—	—
—	—	—	—	—	—	—	—	—	—	—
—	—	—	—	—	—	—	—	—	—	—
—	—	—	—	—	—	—	—	—	—	—
—	—	—	—	—	—	—	—	—	—	—
—	—	—	—	—	—	—	—	—	—	—
—	—	—	—	—	—	—	—	—	—	—
—	—	—	—	—	—	—	—	—	6	6
DIE PRODUKTEN VAN HUN BEDRIJF VERKOPEN										
82	—	60'	18	—	—	—	—	2	38	1 18
2 71	—	1 43	5 65	24	42	—	—	—	4 68	12 42
30 56	2 84	22 72	43 66	20	1 45	—	4	7	38 92	109 90
32 34	2 87	28 18	33 37	2 96	60	—	15	32	31 59	100 04
19 62	2 36	24 28	10 35	1 33	—	—	—	10	23 20	61 62
12 42	1 50	22 37	6 66	3 77	2 80	—	—	30	12 80	50 20
6 12	2 00	7 48	11 42	40	—	—	—	40	6 60	28 30
4 35	—	11 10	8 70	60	—	—	—	65	6 90	27 95
2 63	—	6 97	7 00	6 63	—	—	—	37	9 24	30 21
3 29	—	1 50	5 68	1 50	—	7 11	—	2 00	22 47	40 26
4 30	—	—	—	—	—	—	—	65	10 12	10 77
—	—	—	—	—	—	—	—	—	—	—
119 16	**11 57**	**126 63**	**132 67**	**17 63**	**5 27**	**7 11**	**19**	**4 88**	**166 90**	**472 85**
TE SAMEN										
82	—	1 02	18	—	—	—	—	2	56	1 78
3 23	—	1 92	7 52	24	42	—	—	—	5 72	15 82
48 49	3 34	40 33	80 61	1 63	1 45	—	4	41	66 06	193 87
93 21	5 77	94 68	123 99	6 53	1 05	—	15	86	176 87	409 90
111 07	7 37	161 28	159 97	10 21	4 28	—	10	2 46	190 01	535 68
225 43	17 80	383 40	316 36	13 54	7 05	—	51	7 67	303 39	1 049 72
381 59	26 18	770 99	644 24	37 53	3 80	1 40	—	27 65	568 06	2 079 85
326 19	36 00	744 93	702 67	53 39	3 90	3 95	85	31 89	424 70	2 002 28
259 63	37 69	647 90	461 43	63 30	1 80	4 90	1 77	21 26	418 41	1 658 46
152 23	29 16	482 31	304 20	70 72	—	14 94	—	14 82	224 28	1 140 43
89 26	33 40	340 50	238 60	48 65	—	4 20	—	3 35	115 37	784 07
16 45	—	52 50	20 75	—	—	—	—	—	—	73 25
1 707 60	**196 71**	**3 721 76**	**3 060 52**	**305 74**	**23 75**	**29 39**	**3 42**	**110 39**	**2 493 43**	**9 945 11**
12 48	**60**	**8 63**	**10 63**	**1 64**	**25**	—	**12**	**9**	**18 28**	**40 24**
1 720 08	**197 31**	**3 730 39**	**3 071 15**	**307 38**	**24 00**	**29 39**	**3 54**	**110 48**	**2 511 71**	**9 985 35**

OPPERVLAKTE VAN DE TEELTEN
Aangevers die produkten van

GROOTTEKLASSE	Graszaad	Klaverzaad	Zaad van suikerbieten	Zaad van koffiecichorei	Zaad van voederbieten	Raapzaad	Andere zaden	Pootaardappelen	TOTAAL landbouwzaden en pootgoed voor de verkoop (59 tot 66)	Nog niet genoemde landbouwteelten	Tuinbouwzaden en plantgoed voor eigen behoeften
	59	60	61	62	63	64	65	66	67	68	69
	ha a	ha a	ha a	ha a	ha a	ha a	ha a	ha a	ha a	ha a	ha a
PROVINCIE											
KATEGORIE 1											
van 1 tot — 50 a	—	—	—	—	—	—	—	—	—	—	—
van 50 a tot — 1 ha	—	—	—	—	—	—	—	—	—	—	—
van 1 tot — 3 ha	—	—	—	—	—	—	—	—	—	—	—
van 3 tot — 5 ha	—	—	—	—	—	—	—	—	—	—	—
van 5 tot — 7 ha	—	—	—	—	—	—	—	2 19	2 19	—	—
van 7 tot — 10 ha	—	—	—	—	—	—	—	3 15	3 15	—	—
van 10 tot — 15 ha	19	—	—	—	—	—	—	10 18	10 37	—	—
van 15 tot — 20 ha	—	—	—	—	—	—	—	27 70	27 70	—	—
van 20 tot — 30 ha	—	1 10	—	—	—	—	—	44 23	45 33	—	—
van 30 tot — 50 ha	—	—	—	—	—	—	—	20 75	20 75	1	—
van 50 tot — 100 ha	—	—	—	—	—	—	—	8 00	8 00	—	—
van 100 ha en meer	—	—	—	—	—	—	—	—	—	—	—
Totaal . . .	**19**	**1 10**	—	—	—	—	—	**116 20**	**117 49**	**1**	—
KATEGORIE 2											
van 1 tot — 50 a	—	—	—	—	—	—	—	—	—	—	4
van 50 a tot — 1 ha	—	—	—	—	—	—	—	—	—	—	—
van 1 tot — 3 ha	—	—	—	—	—	—	—	—	—	—	—
van 3 tot — 5 ha	—	—	—	—	—	—	—	—	—	—	—
van 5 tot — 7 ha	—	—	—	—	—	—	—	—	—	—	—
van 7 tot — 10 ha	—	—	—	—	—	—	—	—	—	—	—
van 10 tot — 15 ha	—	—	—	—	—	—	—	—	—	—	—
van 15 tot — 20 ha	—	—	—	—	—	—	—	—	—	—	—
van 20 tot — 30 ha	—	—	—	—	—	—	—	—	—	—	—
van 30 tot — 50 ha	—	—	—	—	—	—	—	—	—	—	—
van 50 tot — 100 ha	—	—	—	—	—	—	—	—	—	—	—
van 100 ha en meer	—	—	—	—	—	—	—	—	—	—	—
Totaal . . .	—	—	—	—	—	—	—	—	—	—	4
KATEGORIE 3 : ANDERE VOORTBRENGERS											
van 1 tot — 50 a	—	—	—	—	—	—	—	—	—	8	4
van 50 a tot — 1 ha	—	—	—	—	—	—	—	—	—	—	—
van 1 tot — 3 ha	—	—	—	—	—	—	—	—	—	—	1
van 3 tot — 5 ha	—	—	—	—	—	—	—	—	—	—	—
van 5 tot — 7 ha	—	—	—	—	—	—	—	—	—	70	—
van 7 tot — 10 ha	—	—	—	—	—	—	—	—	—	—	—
van 10 tot — 15 ha	—	—	—	—	—	—	—	3 65	3 65	—	—
van 15 tot — 20 ha	—	—	—	—	—	—	—	—	—	—	—
van 20 tot — 30 ha	—	—	—	—	—	—	—	—	—	—	—
van 30 tot — 50 ha	—	—	—	—	—	—	—	3 40	3 40	10 95	—
van 50 tot — 100 ha	—	—	—	—	—	—	—	—	—	—	—
van 100 ha en meer	—	—	—	—	—	—	—	—	—	—	—
Totaal . . .	—	—	—	—	—	—	—	**7 05**	**7 05**	**11 73**	**5**
KATEGORIEEN 1 TOT 3											
van 1 tot — 50 a	—	—	—	—	—	—	—	—	—	8	8
van 50 a tot — 1 ha	—	—	—	—	—	—	—	—	—	—	—
van 1 tot — 3 ha	—	—	—	—	—	—	—	—	—	—	1
van 3 tot — 5 ha	—	—	—	—	—	—	—	—	—	—	—
van 5 tot — 7 ha	—	—	—	—	—	—	—	2 19	2 19	70	—
van 7 tot — 10 ha	—	—	—	—	—	—	—	3 15	3 15	—	—
van 10 tot — 15 ha	19	—	—	—	—	—	—	13 83	14 02	—	—
van 15 tot — 20 ha	—	—	—	—	—	—	—	27 70	27 70	—	—
van 20 tot — 30 ha	—	1 10	—	—	—	—	—	44 23	45 33	—	—
van 30 tot — 50 ha	—	—	—	—	—	—	—	24 15	24 15	10 96	—
van 50 tot — 100 ha	—	—	—	—	—	—	—	8 00	8 00	—	—
van 100 ha en meer	—	—	—	—	—	—	—	—	—	—	—
Totaal . . .	**19**	**1 10**	—	—	—	—	—	**123 25**	**124 54**	**11 74**	**9**
Aangevers die geen produkten van hun bedrijf verkopen (Kat. 4 en 5)	—	—	—	—	—	—	—	**1**	**1**	**11**	**23**
ALGEMEEN TOTAAL (Kat. 1 tot 5)	**19**	**1 10**	—	—	—	—	—	**123 26**	**124 55**	**11 85**	**32**

NAAR DE GROOTTEKLASSE VAN DE BEDRIJVEN
nun bedrijf verkopen (Kat. 1 tot 3)

'uinbouw-teelten voor de verkoop (in open lucht en nder glas)	Moes-tuinen	Fruit in open lucht voor eigen gebruik	Glasteelt voor eigen gebruik	**TOTAAL tuinbouw-teelten voor eigen gebruik (71 tot 73)**	Wijmen-aan-plantingen	Braakgrond	**BETEELDE OPPER-VLAKTE**	**TUSSENTEELTEN**				
								Aard-appelen	Voeder-wortelen	Klaver	Luzerne	Andere
70	71	72	73	74	75	76	77					
ha a	ha a	ha a	ha a	ha a	ha a	ha a	ha a	ha a	ha a	ha a	ha a	ha a
LUXEMBURG												
BEROEPSLANDBOUWERS EN -VEEHOUDERS												
3	54	1 05	—	1 59	—	—	12 09	—	—	—	—	—
4	1 22	40	1	1 63	—	—	100 86	—	—	—	—	—
2 26	10 62	9 39	1	20 02	—	3 93	2 053 97	—	—	—	—	—
7 27	16 43	12 93	10	29 46	—	5 85	5 762 87	—	—	—	—	20
5 65	14 96	10 97	50	26 43	—	7 22	7 890 84	—	—	—	—	—
18 21	24 79	17 64	—	42 43	7 30	17 31	17 327 08	—	—	—	—	25
17 42	32 72	33 71	—	66 43	—	39 54	31 351 65	—	—	—	—	90
17 91	25 62	32 12	—	57 74	—	35 42	30 382 89	—	—	—	—	1 60
19 80	18 43	31 27	—	49 70	—	62 15	25 349 29	—	—	—	—	—
13 81	9 80	12 89	10	22 79	—	15 99	16 827 64	—	—	—	—	1 50
41 35	4 91	6 94	—	11 85	—	8 90	9 076 06	—	—	—	—	—
20 00	1 21	5	—	1 26	—	—	1 371 11	—	—	—	—	—
163 75	**161 25**	**169 36**	**72**	**331 33**	**7 30**	**196 31**	**147 506 35**	—	—	—	—	**4 45**
BEROEPSTUINBOUWERS												
5 40	50	6	1	57	—	17	7 92	—	—	—	—	—
7 11	16	36	—	52	—	90	14 94	—	—	—	—	—
7 17	9	—	—	9	1	2 92	14 85	—	—	—	—	—
5 65	4	—	—	4	—	30	14 10	—	—	—	—	—
9 59	5	5	—	10	—	2 47	16 34	—	—	—	—	—
8 00	—	—	—	—	—	—	8 00	—	—	—	—	—
1 55	—	—	—	—	—	—	10 35	—	—	—	—	—
—	—	—	—	—	—	—	—	—	—	—	—	—
—	—	—	—	—	—	—	—	—	—	—	—	—
—	—	—	—	—	—	—	—	—	—	—	—	—
—	—	—	—	—	—	—	—	—	—	—	—	—
—	—	—	—	—	—	—	—	—	—	—	—	—
44 47	**84**	**47**	**1**	**1 32**	**1**	**6 76**	**86 50**	—	—	—	—	—
DIE PRODUKTEN VAN HUN BEDRIJF VERKOPEN												
15 97	15 45	20 17	1	35 63	—	1 94	128 62	—	—	—	—	—
16 25	8 43	13 92	3	22 38	—	1 72	455 69	—	—	—	—	—
23 34	27 55	37 98	11	65 64	—	6 51	3 320 59	—	—	—	—	6
8 86	13 22	21 77	—	34 99	—	12 58	3 287 21	—	—	—	—	—
3 76	4 91	5 93	—	10 84	—	4 37	1 930 81	—	—	—	—	—
1 50	2 85	2 62	—	5 47	—	9 31	1 530 14	—	—	—	—	—
2 29	1 83	2 02	—	3 85	—	9 26	1 108 93	—	—	—	—	—
5 10	1 20	1 01	—	2 21	—	1 80	714 90	—	—	—	—	—
3 26	47	37	—	84	—	—	629 62	—	—	—	—	—
6 27	25	2 40	—	2 65	—	—	954 13	—	—	—	—	—
—	1 43	—	—	1 43	—	—	396 86	—	—	—	—	—
—	—	—	—	—	—	—	—	—	—	—	—	—
86 60	**77 59**	**108 19**	**15**	**185 93**	—	**47 49**	**14 457 50**	—	—	—	—	**6**
TE SAMEN												
21 40	16 49	21 28	2	37 79	—	2 11	148 63	—	—	—	—	—
23 40	9 81	14 68	4	24 53	—	2 62	571 49	—	—	—	—	—
32 77	38 26	47 37	12	85 75	1	13 36	5 389 41	—	—	—	—	6
21 78	29 69	34 70	10	64 49	—	18 73	9 064 18	—	—	—	—	20
19 00	19 92	16 95	50	37 37	—	14 06	9 837 99	—	—	—	—	—
27 71	27 64	20 26	—	47 90	7 30	26 62	18 865 22	—	—	—	—	25
21 26	34 55	35 73	—	70 28	—	48 80	32 470 93	—	—	—	—	90
23 01	26 82	33 13	—	59 95	—	37 22	31 097 79	—	—	—	—	1 60
23 06	18 90	31 64	—	50 54	—	62 15	25 978 91	—	—	—	—	—
20 08	10 05	15 29	10	25 44	—	15 99	17 781 77	—	—	—	—	1 50
41 35	6 34	6 94	—	13 28	—	8 90	9 472 92	—	—	—	—	—
20 00	1 21	5	—	1 26	—	—	1 371 11	—	—	—	—	—
294 82	**239 68**	**278 02**	**88**	**518 58**	**7 31**	**250 56**	**162 050 35**	—	—	—	—	**4 51**
—	**475 29**	**545 49**	**1 56**	**1 022 34**	**85**	**71 07**	**3 021 78**	—	—	—	—	—
294 82	**714 97**	**823 51**	**2 44**	**1 540 92**	**8 16**	**321 63**	**165 072 13**	—	—	—	—	**4 51**

OPPERVLAKTE VAN DE TEELTEN
Aangevers die produkten van

GROOTTEKLASSE	Tijdelijk maailand: Italiaans ray-grass	Tijdelijk maailand: ander	Tijdelijk weiland	Blijvend maailand	Blijvend weiland	TOTAAL GRASLAND (1 tot 5)	Wintertarwe	Wisseltarwe	Zomertarwe
	1	2	3	4	5	6	7	8	9
	ha a	ha a	ha a	ha a	ha a	ha a	ha a	ha a	ha a
PROVINCIE — KATEGORIE 1 :									
van 1 tot — 50 a . .	23	4	—	2 28	4 34	6 89	7	—	16
van 50 a tot — 1 ha . .	28	—	35	21 40	43 99	66 02	41	—	1 11
van 1 tot — 3 ha . .	12 59	14 45	33 11	345 45	635 83	1 041 43	17 61	45	15 42
van 3 tot — 5 ha . .	42 26	51 37	106 49	892 75	1 510 07	2 602 94	73 55	2 98	64 43
van 5 tot — 7 ha . .	49 59	41 28	92 07	1 084 29	1 977 37	3 244 60	145 18	1 00	106 25
van 7 tot — 10 ha . .	60 80	101 95	171 88	2 331 05	3 969 27	6 634 95	383 76	5 13	262 67
van 10 tot — 15 ha . .	94 14	302 16	591 54	3 965 96	7 589 46	12 543 26	1 024 47	14 14	629 28
van 15 tot — 20 ha . .	137 17	270 84	541 64	4 132 14	8 713 90	13 795 69	1 188 71	14 52	766 62
van 20 tot — 30 ha . .	156 48	209 26	639 29	4 614 58	10 898 77	16 518 38	1 780 11	40 68	1 281 88
van 30 tot — 50 ha . .	126 60	135 37	500 16	3 242 92	10 028 58	14 033 63	2 215 67	30 35	1 503 63
van 50 tot — 100 ha . .	86 45	213 69	483 20	2 470 92	13 542 66	16 796 92	4 531 33	23 25	2 651 29
van 100 ha en meer	1 50	4 30	40 34	392 10	3 614 54	4 052 78	2 110 60	62 80	1 180 71
Totaal . . .	**768 09**	**1 344 71**	**3 200 07**	**23 495 84**	**62 528 78**	**91 337 49**	**13 471 47**	**195 30**	**8 463 45**
KATEGORIE 2 :									
van 1 tot — 50 a . .	—	—	—	1 66	7	1 73	—	—	—
van 50 a tot — 1 ha . .	—	22	—	2 36	72	3 30	5	—	—
van 1 tot — 3 ha . .	—	—	2 44	9 17	8 99	20 60	17	—	—
van 3 tot — 5 ha . .	—	—	—	3 40	7 75	11 15	—	—	1 10
van 5 tot — 7 ha . .	—	—	—	—	1 00	1 00	—	—	—
van 7 tot — 10 ha . .	—	—	—	—	—	—	—	—	—
van 10 tot — 15 ha . .	—	—	—	—	—	—	—	—	—
van 15 tot — 20 ha . .	—	—	—	—	—	—	—	—	—
van 20 tot — 30 ha . .	—	—	—	—	—	—	—	—	—
van 30 tot — 50 ha . .	—	—	—	—	—	—	—	—	—
van 50 tot — 100 ha . .	—	—	—	—	—	—	—	—	—
van 100 ha en meer	—	—	—	—	—	—	—	—	—
Totaal . . .	**—**	**22**	**2 44**	**16 59**	**18 53**	**37 78**	**22**	**—**	**1 10**
KATEGORIE 3 : ANDERE VOORTBRENGERS									
van 1 tot — 50 a . .	3 08	5 43	2 35	76 83	113 56	201 25	74	—	1 14
van 50 a tot — 1 ha . .	15 23	13 53	22 59	280 91	527 77	860 03	7 34	—	9 15
van 1 tot — 3 ha . .	38 24	30 52	89 33	960 55	1 698 53	2 817 17	39 44	74	48 84
van 3 tot — 5 ha . .	30 57	37 93	79 55	867 23	1 463 18	2 478 46	50 25	—	50 53
van 5 tot — 7 ha . .	5 97	28 15	50 88	495 77	949 20	1 529 97	34 08	—	35 30
van 7 tot — 10 ha . .	28 72	21 89	58 82	419 35	891 77	1 420 55	36 72	30	42 35
van 10 tot — 15 ha . .	14 10	14 48	28 23	333 87	833 65	1 224 33	20 24	—	18 85
van 15 tot — 20 ha . .	2 00	20 00	22 51	163 48	319 51	527 50	17 09	—	11 86
van 20 tot — 30 ha . .	—	—	—	86 34	459 15	545 49	14 10	—	2 35
van 30 tot — 50 ha . .	—	—	30 00	55 88	246 61	332 49	18 99	—	7 98
van 50 tot — 100 ha . .	60	1 30	2 50	111 40	173 12	288 92	52 81	13 70	23 82
van 100 ha en meer	7 03	—	—	17 25	94 36	118 64	75 39	—	30 48
Totaal . . .	**145 54**	**173 23**	**386 76**	**3 868 86**	**7 770 41**	**12 344 80**	**367 19**	**14 74**	**282 65**
KATEGORIEEN 1 TOT 3 :									
van 1 tot — 50 a . .	3 31	5 47	2 35	80 77	117 97	209 87	81	—	1 30
van 50 a tot — 1 ha . .	15 51	13 75	22 94	304 67	572 48	929 35	7 80	—	10 26
van 1 tot — 3 ha . .	50 83	44 97	124 88	1 315 17	2 343 35	3 879 20	57 22	1 19	64 26
van 3 tot — 5 ha . .	72 83	89 30	186 04	1 763 38	2 981 00	5 092 55	123 80	2 98	116 06
van 5 tot — 7 ha . .	55 56	69 43	142 95	1 580 06	2 927 57	4 775 57	179 26	1 00	141 55
van 7 tot — 10 ha . .	89 52	123 84	230 70	2 750 40	4 861 04	8 055 50	420 48	5 43	305 02
van 10 tot — 15 ha . .	108 24	316 64	619 77	4 299 83	8 423 11	13 767 59	1 044 71	14 14	648 13
van 15 tot — 20 ha . .	139 17	290 84	564 15	4 295 62	9 033 41	14 323 19	1 205 80	14 52	778 48
van 20 tot — 30 ha . .	156 48	209 26	639 29	4 700 92	11 357 92	17 063 87	1 794 21	40 68	1 284 23
van 30 tot — 50 ha . .	126 60	135 37	530 16	3 298 80	10 275 19	14 366 12	2 234 66	30 35	1 511 61
van 50 tot — 100 ha . .	87 05	214 99	485 70	2 582 32	13 715 78	17 085 84	4 584 14	36 95	2 675 11
van 100 ha en meer	8 53	4 30	40 34	409 35	3 708 90	4 171 42	2 185 99	62 80	1 211 19
Totaal . . .	**913 63**	**1 518 16**	**3 589 27**	**27 381 29**	**70 317 72**	**103 720 07**	**13 838 88**	**210 04**	**8 747 20**
Aangevers die geen produkten van hun bedrijf verkopen (Kat. 4 en 5) . .	**61 70**	**38 66**	**46 30**	**1 370 67**	**1 308 24**	**2 825 57**	**11 58**	**35**	**17 35**
ALGEMEEN TOTAAL (Kat. 1 tot 5)	**975 33**	**1 556 82**	**3 635 57**	**28 751 96**	**71 625 96**	**106 545 64**	**13 850 46**	**210 39**	**8 764 55**

NAAR DE GROOTTEKLASSE VAN DE BEDRIJVEN
un bedrijf verkopen (Kat. 1 tot 3)

Winter-rogge	Zomer-rogge	Spelt	Winter-gerst	Zomer-gerst	Haver	Boekweit	Korrel-maïs	Masteluin	Andere graan-gewassen	TOTAAL DER GRAANGE-WASSEN (7 tot 19)
10	11	12	13	14	15	16	17	18	19	20
ha a	ha a	ha a	ha a	ha a	ha a	ha a	ha a	ha a	ha a	ha a
AMEN										
EROEPSLANDBOUWERS EN -VEEHOUDERS										
—	—	—	—	—	4	—	3	—	—	30
—	—	37	—	1 46	20	—	—	—	35	3 90
2 56	—	7 48	2 28	14 31	32 00	—	—	—	2 68	94 79
13 20	2 24	36 12	8 91	57 49	147 59	68	—	38	5 20	412 77
13 13	1 79	56 10	18 82	119 61	277 67	20	—	45	6 94	747 14
52 49	5 01	163 84	48 02	282 54	662 43	5 74	—	6 50	16 71	1 894 84
122 61	8 32	407 95	193 97	871 71	1 580 75	—	—	31 30	57 07	4 941 57
123 38	6 35	446 45	203 44	1 138 97	1 757 42	1 30	50	28 17	57 48	5 733 31
146 42	7 32	524 05	348 31	1 724 03	2 375 46	—	—	18 31	80 97	8 327 54
107 75	6 90	421 55	454 97	1 818 73	2 386 25	70	1 00	15 95	68 00	9 031 45
66 92	12 70	468 46	1 155 76	2 916 83	3 688 61	9 00	1 00	16 90	97 95	15 640 00
5 50	4 00	46 80	707 48	1 177 65	1 245 60	—	7 08	—	4 00	6 552 22
653 96	**54 63**	**2 579 17**	**3 141 96**	**10 123 33**	**14 154 02**	**17 62**	**9 61**	**117 96**	**397 35**	**53 379 83**
BEROEPSTUINBOUWERS										
—	—	—	—	—	—	—	—	—	—	—
—	—	—	—	—	18	—	—	—	16	39
—	—	—	—	—	75	—	—	—	—	92
—	—	—	—	—	80	—	—	—	—	1 90
—	—	—	—	—	—	—	—	—	—	—
—	—	—	—	—	—	—	—	—	—	—
—	—	—	—	—	1 00	—	—	—	—	1 00
—	—	—	—	—	—	—	—	—	—	—
—	—	—	—	—	—	—	—	—	—	—
—	—	—	—	—	—	—	—	—	—	—
—	—	—	—	—	—	—	—	—	—	—
—	—	—	—	—	—	—	—	—	—	—
—	—	—	—	—	**2 73**	—	—	—	**16**	**4 21**
DIE PRODUKTEN VAN HUN BEDRIJF VERKOPEN										
3	—	—	—	1 28	1 14	4	19	—	—	4 56
85	—	1 83	2 53	5 80	10 24	25	—	—	60	38 59
3 56	60	10 90	10 76	38 53	70 28	22	9	—	4 17	228 13
5 97	1 28	27 07	6 60	55 45	95 00	34	—	1 95	3 26	297 70
6 32	52	13 76	2 45	34 67	53 69	—	10	1 24	2 50	184 63
4 48	—	19 03	11 10	69 34	78 08	—	—	1 77	4 97	268 14
4 05	20	17 98	2 60	39 35	47 48	—	—	25	1 00	152 00
78	—	9 55	2 60	27 85	33 97	—	—	—	—	103 70
70	—	5 23	2 27	9 78	22 69	—	—	—	1 80	58 92
80	—	2 78	10 20	3 68	18 40	—	—	—	—	62 83
—	—	11 80	21 45	37 76	48 46	—	—	—	—	209 80
—	—	—	39 35	22 72	32 85	—	—	—	—	200 79
27 54	**2 60**	**119 93**	**111 91**	**346 21**	**512 28**	**85**	**38**	**5 21**	**18 30**	**1 809 79**
TE SAMEN										
3	—	—	—	1 28	1 18	4	22	—	—	4 86
85	—	2 20	2 53	7 26	10 62	25	—	—	1 11	42 88
6 12	60	18 38	13 04	52 84	103 03	22	9	—	6 85	323 84
19 17	3 52	63 19	15 51	112 94	243 39	1 02	—	2 33	8 46	712 37
19 45	2 31	69 86	21 27	154 28	331 36	20	10	1 69	9 44	931 77
56 97	5 01	182 87	59 12	351 88	740 51	5 74	—	8 27	21 68	2 162 98
126 66	8 52	425 93	196 57	911 06	1 629 23	—	—	31 55	58 07	5 094 57
124 16	6 35	456 00	206 04	1 166 82	1 791 39	1 30	50	28 17	57 48	5 837 01
147 12	7 32	529 28	350 58	1 733 81	2 398 15	—	—	18 31	82 77	8 386 46
108 55	6 90	424 33	465 17	1 822 41	2 404 65	70	1 00	15 95	68 00	9 094 28
66 92	12 70	480 26	1 177 21	2 954 59	3 737 07	9 00	1 00	16 90	97 95	15 849 80
5 50	4 00	46 80	746 83	1 200 37	1 278 45	—	7 08	—	4 00	6 753 01
681 50	**57 23**	**2 699 10**	**3 253 87**	**10 469 54**	**14 669 03**	**18 47**	**9 99**	**123 17**	**415 81**	**55 193 83**
2 86	**51**	**3 58**	**1 76**	**19 86**	**27 67**	**75**	**14**	**2 02**	**70**	**89 13**
684 36	**57 74**	**2 702 68**	**3 255 63**	**10 489 40**	**14 696 70**	**19 22**	**10 13**	**125 19**	**416 51**	**55 282 96**

OPPERVLAKTE VAN DE TEELTEN
Aangevers die produkten van

GROOTTEKLASSE	Droog-geoogste bonen	Droog-geoogste erwten	Veldbonen	Wikken	Lupinen	Mengsels van graan- en peul-gewassen	TOTAAL DER DROOG-GEOOGSTE PEUL-VRUCHTEN (21 tot 26)	Suiker-bieten
	21	22	23	24	25	26	27	28
	ha a	ha a	ha a	ha a	ha a	ha a	ha a	ha a
PROVINCIE								
KATEGORIE 1								
van 1 tot — 50 a . .	—	—	—	—	—	—	—	—
van 50 a tot — 1 ha . .	4	—	—	20	—	—	24	—
van 1 tot — 3 ha . .	2	—	35	—	—	—	37	8 92
van 3 tot — 5 ha . .	—	—	—	70	—	—	70	32 50
van 5 tot — 7 ha . .	—	—	96	1 45	—	—	2 41	56 38
van 7 tot — 10 ha . .	—	—	5 88	1 07	—	—	6 95	184 66
van 10 tot — 15 ha . .	—	—	16 93	2 45	—	35	19 73	499 93
van 15 tot — 20 ha . .	—	1 00	48 20	9 77	—	—	58 97	495 36
van 20 tot — 30 ha . .	—	—	129 06	7 91	—	—	136 97	737 97
van 30 tot — 50 ha . .	4 70	4 55	203 39	13 70	—	—	226 34	910 92
van 50 tot — 100 ha . .	4 30	13 20	601 00	20 74	—	1 20	640 44	2 176 30
van 100 ha en meer	—	23 50	296 54	5 50	—	4 80	330 34	1 508 16
Totaal . . .	**9 06**	**42 25**	**1 302 31**	**63 49**	—	**6 35**	**1 423 46**	**6 611 10**
KATEGORIE 2								
van 1 tot — 50 a . .	—	—	—	—	—	—	—	—
van 50 a tot — 1 ha . .	2	—	35	—	—	—	37	—
van 1 tot — 3 ha . .	—	—	—	—	—	—	—	—
van 3 tot — 5 ha . .	—	—	—	—	—	—	—	—
van 5 tot — 7 ha . .	—	—	—	—	—	—	—	—
van 7 tot — 10 ha . .	—	—	—	—	—	—	—	—
van 10 tot — 15 ha . .	—	—	—	—	—	—	—	—
van 15 tot — 20 ha . .	—	—	—	—	—	—	—	—
van 20 tot — 30 ha . .	—	—	—	—	—	—	—	—
van 30 tot — 50 ha . .	—	—	—	—	—	—	—	—
van 50 tot — 100 ha . .	—	—	—	—	—	—	—	—
van 100 ha en meer	—	—	—	—	—	—	—	—
Totaal . . .	**2**	—	**35**	—	—	—	**37**	—
KATEGORIE 3 : ANDERE VOORTBRENGERS								
van 1 tot — 50 a . .	22	2	—	—	—	—	24	57
van 50 a tot — 1 ha . .	14	—	5	2	—	—	21	3 30
van 1 tot — 3 ha . .	2	2	—	—	—	—	4	14 53
van 3 tot — 5 ha . .	—	—	2 04	17	—	—	2 21	10 32
van 5 tot — 7 ha . .	—	—	2 40	—	—	—	2 40	8 79
van 7 tot — 10 ha . .	—	—	5 65	86	—	—	6 51	11 54
van 10 tot — 15 ha . .	—	—	—	32	—	—	32	7 05
van 15 tot — 20 ha . .	—	—	3 17	—	—	—	3 17	3 00
van 20 tot — 30 ha . .	—	—	—	—	—	—	—	—
van 30 tot — 50 ha . .	—	—	3 09	43	—	—	3 52	18 48
van 50 tot — 100 ha . .	—	5 65	21 03	—	—	—	26 68	27 31
van 100 ha en meer . . .	—	—	12 76	—	—	—	12 76	50 68
Totaal . . .	**38**	**5 69**	**50 19**	**1 80**	—	—	**58 06**	**155 57**
KATEGORIEEN 1 TOT 3 :								
van 1 tot — 50 a . .	22	2	—	—	—	—	24	57
van 50 a tot — 1 ha . .	20	—	40	22	—	—	82	3 30
van 1 tot — 3 ha . .	4	2	35	—	—	—	41	23 45
van 3 tot — 5 ha . .	—	—	2 04	87	—	—	2 91	42 82
van 5 tot — 7 ha . .	—	—	3 36	1 45	—	—	4 81	65 17
van 7 tot — 10 ha . .	—	—	11 53	1 93	—	—	13 46	196 20
van 10 tot — 15 ha . .	—	—	16 93	2 77	—	35	20 05	506 98
van 15 tot — 20 ha . .	—	1 00	51 37	9 77	—	—	62 14	498 36
van 20 tot — 30 ha . .	—	—	129 06	7 91	—	—	136 97	737 97
van 30 tot — 50 ha . .	4 70	4 55	206 48	14 13	—	—	229 86	929 40
van 50 tot — 100 ha . .	4 30	18 85	622 03	20 74	—	1 20	667 12	2 203 61
van 100 ha en meer	—	23 50	309 30	5 50	—	4 80	343 10	1 558 84
Totaal . . .	**9 46**	**47 94**	**1 352 85**	**65 29**	—	**6 35**	**1 481 89**	**6 766 67**
Aangevers die geen produkten van hun bedrijf verkopen (Kat. 4 en 5) . .	**40**	**6**	**1 75**	**13**	**1**	—	**2 35**	**1 60**
ALGEMEEN TOTAAL (Kat. 1 tot 5)	**9 86**	**48 00**	**1 354 60**	**65 42**	**1**	**6 35**	**1 484 24**	**6 768 27**

AAR DE GROOTTEKLASSE VAN DE BEDRIJVEN
un bedrijf verkopen (Kat. 1 tot 3)

Vlas	Koffie-cichorei	Hennep	Winter-koolzaad	Zomer-koolzaad	Andere olie-houdende gewassen	Tabak	Hop	Genees-krachtige en aromatische planten	TOTAAL DER NIJVER-HEIDS-GEWASSEN (28 tot 37)
29	30	31	32	33	34	35	36	37	38
ha a	ha a	ha a	ha a	ha a	ha a	ha a	ha a	ha a	ha a
AMEN									
EROEPSLANDBOUWERS EN -VEEHOUDERS									
—	—	—	—	—	—	7 74	—	—	7 74
—	—	—	—	—	—	18 11	—	—	18 11
—	—	—	—	—	—	28 43	4 21	—	41 56
—	—	—	—	—	—	15 49	—	—	47 99
—	—	—	—	—	—	8 93	—	—	65 31
1 00	—	—	—	—	—	8 87	7 63	—	202 16
—	—	—	—	—	40	16 72	40	—	517 45
6 50	—	—	—	—	—	5 56	—	—	507 42
45 85	—	—	—	—	—	1 64	2 80	—	788 26
208 24	—	—	—	—	—	—	—	—	1 119 16
1 003 89	—	—	2 65	25	—	—	—	—	3 183 09
741 75	—	—	4 00	—	—	—	—	—	2 253 91
2 007 23	—	—	**6 65**	**25**	**40**	**111 49**	**15 04**	—	**8 752 16**
BEROEPSTUINBOUWERS									
—	—	—	—	—	—	—	—	—	—
—	—	—	—	—	—	—	—	—	—
—	—	—	—	—	—	1	—	2	3
—	—	—	—	—	—	—	—	—	—
—	—	—	—	—	—	—	—	—	—
—	—	—	—	—	—	—	—	—	—
—	—	—	—	—	—	—	—	—	—
—	—	—	—	—	—	—	—	—	—
—	—	—	—	—	—	—	—	—	—
—	—	—	—	—	—	—	—	—	—
—	—	—	—	—	—	—	—	—	—
—	—	—	—	—	—	—	—	—	—
—	—	—	—	—	—	1	—	2	3
DIE PRODUKTEN VAN HUN BEDRIJF VERKOPEN									
—	—	—	—	—	—	16 39	—	6	17 02
—	—	—	—	—	—	17 59	—	—	20 89
—	—	—	—	—	—	18 46	—	—	32 99
—	—	—	—	—	—	3 19	—	—	13 51
1 41	—	—	—	—	—	1 84	3	—	12 07
—	—	—	—	—	—	—	35	—	11 89
—	—	—	—	—	—	2 10	—	—	9 15
—	—	—	—	—	—	—	—	—	3 00
—	—	—	—	—	—	—	—	—	—
68	—	—	—	—	—	43	—	—	19 59
7 41	—	—	—	—	—	—	—	—	34 72
39 80	—	—	—	—	—	—	—	1 00	91 48
49 30	—	—	—	—	—	**60 00**	**38**	**1 06**	**266 31**
TE SAMEN									
—	—	—	—	—	—	24 13	—	6	24 76
—	—	—	—	—	—	35 70	—	—	39 00
—	—	—	—	—	—	46 90	4 21	2	74 58
—	—	—	—	—	—	18 68	—	—	61 50
1 41	—	—	—	—	—	10 77	3	—	77 38
1 00	—	—	—	—	—	8 87	7 98	—	214 05
—	—	—	—	—	40	18 82	40	—	526 60
6 50	—	—	—	—	—	5 56	—	—	510 42
45 85	—	—	—	—	—	1 64	2 80	—	788 26
208 92	—	—	—	—	—	43	—	—	1 138 75
1 011 30	—	—	2 65	25	—	—	—	—	3 217 81
781 55	—	—	4 00	—	—	—	—	1 00	2 345 39
2 056 53	—	—	**6 65**	**25**	**40**	**171 50**	**15 42**	**1 08**	**9 018 50**
—	**2**	—	—	—	—	**78**	—	—	**2 40**
2 056 53	**2**	—	**6 65**	**25**	**40**	**172 28**	**15 42**	**1 08**	**9 020 90**

OPPERVLAKTE VAN DE TEELTEN
Aangevers die produkten van

GROOTTEKLASSE	Vroege aardappelen	Half-vroege aardappelen	Late aardappelen	TOTAAL DER AARDAPPELEN (39 tot 41)	Voeder- en halfsuiker-bieten	Voederwortelen	Rapen	Koolrapen (rutabaga's)	Andere wortel- en knolgewassen
	39	40	41	42	43	44	45	46	47
	ha a	ha a	ha a	ha a	ha a	ha a	ha a	ha a	ha a
PROVINCIE									
KATEGORIE 1 :									
van 1 tot — 50 a . .	12	49	48	1 09	2	—	—	—	—
van 50 a tot — 1 ha . .	15	1 32	2 06	3 53	1 45	—	—	—	—
van 1 tot — 3 ha . .	1 33	9 14	11 35	21 82	28 84	2	—	61	—
van 3 tot — 5 ha . .	1 87	18 16	28 91	48 94	74 53	40	—	21	18
van 5 tot — 7 ha . .	2 11	23 04	28 19	53 34	112 20	—	20	1 18	—
van 7 tot — 10 ha . .	3 61	39 83	57 70	101 14	199 34	77	—	2 58	—
van 10 tot — 15 ha . .	8 76	79 83	116 50	205 09	385 92	1 05	30	7 91	40
van 15 tot — 20 ha . .	4 58	71 30	87 17	163 05	379 40	1 24	20	6 08	60
van 20 tot — 30 ha . .	8 83	100 15	74 77	183 75	482 15	25	—	1 88	—
van 30 tot — 50 ha . .	10 38	88 56	43 16	142 10	397 47	95	25	3 60	25
van 50 tot — 100 ha . .	3 76	79 85	37 09	120 70	455 26	5	—	1 00	—
van 100 ha en meer	1 14	15 58	7 51	24 23	91 04	—	—	80	—
Totaal . . .	**46 64**	**527 25**	**494 89**	**1 068 78**	**2 607 62**	**4 73**	**95**	**25 85**	**1 43**
KATEGORIE 2 :									
van 1 tot — 50 a . .	67	1 04	28	1 99	1	—	—	—	—
van 50 a tot — 1 ha . .	80	2 42	60	3 82	13	—	—	—	—
van 1 tot — 3 ha . .	50	2 78	67	3 95	1 40	—	—	—	—
van 3 tot — 5 ha . .	42	1 15	30	1 87	1 29	5	—	—	—
van 5 tot — 7 ha . .	3	—	16	19	—	—	—	—	—
van 7 tot — 10 ha . .	—	—	—	—	—	—	—	—	—
van 10 tot — 15 ha . .	—	—	—	—	—	—	—	—	—
van 15 tot — 20 ha . .	—	—	—	—	—	—	—	—	—
van 20 tot — 30 ha . .	—	—	—	—	—	—	—	—	—
van 30 tot — 50 ha . .	—	—	—	—	—	—	—	—	—
van 50 tot — 100 ha . .	—	—	—	—	—	—	—	—	—
van 100 ha en meer	—	—	—	—	—	—	—	—	—
Totaal . . .	**2 42**	**7 39**	**2 01**	**11 82**	**2 83**	**5**	—	—	—
KATEGORIE 3 : ANDERE VOORTBRENGERS									
van 1 tot — 50 a . .	4 94	26 04	10 89	41 87	3 03	2	—	5	—
van 50 a tot — 1 ha . .	3 13	21 36	14 95	39 44	18 95	2	—	4	—
van 1 tot — 3 ha . .	3 90	31 35	27 41	62 66	72 81	48	—	56	3
van 3 tot — 5 ha . .	1 42	19 05	18 54	39 01	57 84	7	—	75	—
van 5 tot — 7 ha . .	73	7 33	6 63	14 69	28 76	4	—	20	—
van 7 tot — 10 ha . .	40	6 18	9 50	16 08	21 52	—	—	55	—
van 10 tot — 15 ha . .	42	2 72	5 90	9 04	10 41	—	—	70	—
van 15 tot — 20 ha . .	10	95	62	1 67	6 78	—	—	20	—
van 20 tot — 30 ha . .	12	23	84	1 19	3 83	—	—	—	—
van 30 tot — 50 ha . .	—	4 75	5	4 80	2 00	—	—	—	—
van 50 tot — 100 ha . .	—	2 70	50	3 20	10 91	—	—	—	—
van 100 ha en meer	—	25	1 40	1 65	2 20	—	—	—	—
Totaal . . .	**15 16**	**122 91**	**97 23**	**235 30**	**239 04**	**63**	—	**3 05**	**3**
KATEGORIEEN 1 TOT 3 :									
van 1 tot — 50 a .	5 73	27 57	11 65	44 95	3 06	2	—	5	—
van 50 a tot — 1 ha . .	4 08	25 10	17 61	46 79	20 53	2	—	4	—
van 1 tot — 3 ha . .	5 73	43 27	39 43	88 43	103 05	50	—	1 17	3
van 3 tot — 5 ha . .	3 71	38 36	47 75	89 82	133 66	52	—	96	18
van 5 tot — 7 ha . .	2 87	30 37	34 98	68 22	140 96	4	20	1 38	—
van 7 tot — 10 ha . .	4 01	46 01	67 20	117 22	220 86	77	—	3 13	—
van 10 tot — 15 ha . .	9 18	82 55	122 40	214 13	396 33	1 05	30	8 61	40
van 15 tot — 20 ha . .	4 68	72 25	87 79	164 72	386 18	1 24	20	6 28	60
van 20 tot — 30 ha . .	8 95	100 38	75 61	184 94	485 98	25	—	1 88	—
van 30 tot — 50 ha . .	10 38	93 31	43 21	146 90	399 47	95	25	3 60	25
van 50 tot — 100 ha . .	3 76	82 55	37 59	123 90	466 17	5	—	1 00	—
van 100 ha en meer	1 14	15 83	8 91	25 88	93 24	—	—	80	—
Totaal . . .	**64 22**	**657 55**	**594 13**	**1 315 90**	**2 849 49**	**5 41**	**95**	**28 90**	**1 46**
Aangevers die geen produkten van hun bedrijf verkopen (Kat. 4 en 5) . .	**54 68**	**233 88**	**170 38**	**458 94**	**28 51**	**22**	**4**	**67**	**4**
ALGEMEEN TOTAAL (Kat. 1 tot 5)	**118 90**	**891 43**	**764 51**	**1 774 84**	**2 878 00**	**5 63**	**99**	**29 57**	**1 50**

AAR DE GROOTTEKLASSE VAN DE BEDRIJVEN
un bedrijf verkopen (Kat. 1 tot 3)

TOTAAL DER WORTEL- EN KNOL-GEWASSEN (43 tot 47)	Inkarnaat of Franse klaver	Rode-, violet- of gewone klaver	Andere klaver	Luzerne	Hanekam	Inkuil-maïs	Voeder-maïs	Voeder- en mergkolen	Andere groenvoeder-gewassen	TOTAAL DER GROEN-VOEDER-GEWASSEN (49 tot 57)
48	49	50	51	52	53	54	55	56	57	58
ha a	ha a	ha a	ha a	ha a	ha a	ha a	ha a	ha a	ha a	ha a
TAMEN										
EROEPSLANDBOUWERS EN -VEEHOUDERS										
2	—	13	—	—	—	—	—	—	—	13
1 45	—	—	—	16	—	—	—	—	45	61
29 47	1 54	6 19	4 46	6 56	—	—	—	—	15 06	33 81
75 32	3 62	34 05	7 12	14 94	—	80	—	13	52 54	113 20
113 58	9 24	50 17	33 45	30 72	90	45	—	31	41 07	166 31
202 69	11 90	170 91	41 95	63 79	—	1 27	1 25	95	113 00	405 02
395 58	32 76	416 85	106 40	139 60	—	5 65	92	1 59	227 43	931 20
387 52	34 44	558 77	159 29	197 86	60	6 44	4 20	5 87	191 60	1 159 07
484 28	66 14	755 64	268 54	300 19	5 30	12 33	2 70	6 08	244 21	1 661 13
402 52	93 97	893 87	281 94	293 23	5 09	30 55	6 20	13 42	250 66	1 868 93
456 31	101 00	1 601 67	562 48	391 51	1 20	24 43	10 15	9 75	115 88	2 818 07
91 84	54 62	465 47	100 71	260 29	—	17 55	4 00	3 00	41 10	946 74
2 640 58	**409 23**	**4 953 72**	**1 566 34**	**1 698 85**	**13 09**	**99 47**	**29 42**	**41 10**	**1 293 00**	**10 104 22**
BEROEPSTUINBOUWERS										
1	—	—	—	—	—	—	—	—	—	—
13	—	—	—	10	—	—	—	—	—	10
1 40	—	—	—	—	—	—	—	20	—	20
1 34	—	—	—	48	—	—	—	—	—	48
—	—	—	—	—	—	—	—	—	—	—
—	—	—	—	—	—	—	—	—	—	—
—	—	—	—	50	—	—	—	—	—	50
—	—	—	—	—	—	—	—	—	—	—
—	—	—	—	—	—	—	—	—	—	—
—	—	—	—	—	—	—	—	—	—	—
—	—	—	—	—	—	—	—	—	—	—
2 88	—	—	—	**1 08**	—	—	—	**20**	—	**1 28**
DIE PRODUKTEN VAN HUN BEDRIJF VERKOPEN										
3 10	8	3	—	38	—	—	1	4	43	97
19 01	33	2 52	52	1 41	—	—	—	6	3 06	7 90
73 88	76	13 85	5 26	9 11	—	—	3	—	14 68	43 69
58 66	2 96	26 52	13 81	19 92	50	—	—	9	22 37	86 17
29 00	1 70	14 80	3 93	10 61	—	—	12	10	17 72	48 98
22 07	1 70	24 56	9 12	7 83	80	50	—	10	18 65	63 26
11 11	4 70	8 69	3 22	5 53	—	—	25	—	11 85	34 24
6 98	—	7 12	4 95	50	—	—	—	—	—	12 57
3 83	1 80	5 98	2 30	6 47	—	—	40	—	3 25	20 20
2 00	50	1 00	—	2 58	—	—	—	—	—	4 08
10 91	—	6 65	9 70	30 34	—	—	1 00	—	90	48 59
2 20	—	11 25	—	49 32	—	—	—	—	—	60 57
242 75	**14 53**	**122 97**	**52 81**	**144 00**	**1 30**	**50**	**1 81**	**39**	**92 91**	**431 22**
TE SAMEN										
3 13	8	16	—	38	—	—	1	4	43	1 10
20 59	33	2 52	52	1 67	—	—	—	6	3 51	8 61
104 75	2 30	20 04	9 72	15 67	—	—	3	20	29 74	77 70
135 32	6 58	60 57	20 93	35 34	50	80	—	22	74 91	199 85
142 58	10 94	64 97	37 38	41 33	90	45	12	41	58 79	215 29
224 76	13 60	195 47	51 07	71 62	80	1 77	1 25	1 05	131 65	468 28
406 69	37 46	425 54	109 62	145 63	—	5 65	1 17	1 59	239 28	965 94
394 50	34 44	565 89	164 24	198 36	60	6 44	4 20	5 87	191 60	1 171 64
488 11	67 94	761 62	270 84	306 66	5 30	12 33	3 10	6 08	247 46	1 681 33
404 52	94 47	894 87	281 94	295 81	5 09	30 55	6 20	13 42	250 66	1 873 01
467 22	101 00	1 608 32	572 18	421 85	1 20	24 43	11 15	9 75	116 78	2 866 66
94 04	54 62	476 72	100 71	309 61	—	17 55	4 00	3 00	41 10	1 007 31
2 886 21	**423 76**	**5 076 69**	**1 619 15**	**1 843 93**	**14 39**	**99 97**	**31 23**	**41 69**	**1 385 91**	**10 536 72**
29 48	**83**	**4 32**	**2 11**	**6 04**	**33**	—	**2**	**8**	**19 65**	**33 38**
2 915 69	**424 59**	**5 081 01**	**1 621 26**	**1 849 97**	**14 72**	**99 97**	**31 25**	**41 77**	**1 405 56**	**10 570 10**

OPPERVLAKTE VAN DE TEELTEN N
Aangevers die produkten van h

GROOTTEKLASSE	Graszaad	Klaverzaad	Zaad van suikerbieten	Zaad van koffiecichorei	Zaad van voederbieten	Raapzaad	Andere zaden	Pootaardappelen	**TOTAAL landbouwzaden en pootgoed voor de verkoop (59 tot 66)**	Nog niet genoemde landbouwteelten	Tuinbouwzaden en plantgoed voor eigen behoeften
	59	60	61	62	63	64	65	66	67	68	69
	ha a	ha a	ha a	ha a	ha a	ha a	ha a	ha a	ha a	ha a	ha a
PROVINCIE N											
KATEGORIE 1 : B											
van 1 tot — 50 a	—	—	—	—	—	—	—	—	—	—	—
van 50 a tot — 1 ha	—	—	—	—	—	—	—	—	—	—	—
van 1 tot — 3 ha	—	—	—	—	—	—	—	—	—	—	—
van 3 tot — 5 ha	—	—	—	—	—	—	—	—	—	—	—
van 5 tot — 7 ha	—	—	—	—	—	—	—	—	—	—	—
van 7 tot — 10 ha	—	—	—	—	—	—	—	—	—	—	—
van 10 tot — 15 ha	—	—	—	—	—	—	—	50	50	—	—
van 15 tot — 20 ha	—	—	—	—	—	—	—	80	80	—	—
van 20 tot — 30 ha	—	—	—	—	—	—	—	—	—	—	—
van 30 tot — 50 ha	—	—	—	—	—	—	3 00	4 00	7 00	1 20	—
van 50 tot — 100 ha	—	—	—	—	—	—	—	—	—	—	—
van 100 ha en meer	—	—	—	—	—	—	—	—	—	—	—
Totaal . . .	—	—	—	—	—	—	**3 00**	**5 30**	**8 30**	**1 20**	—
KATEGORIE 2 : B											
van 1 tot — 50 a	—	—	—	—	—	—	3	—	3	—	6
van 50 a tot — 1 ha	—	—	—	—	—	—	—	—	—	—	—
van 1 tot — 3 ha	—	—	—	—	—	—	—	50	50	—	10
van 3 tot — 5 ha	—	—	—	—	—	—	—	—	—	—	—
van 5 tot — 7 ha	—	—	—	—	—	—	—	—	—	—	—
van 7 tot — 10 ha	—	—	—	—	—	—	—	—	—	—	—
van 10 tot — 15 ha	—	—	—	—	—	—	—	—	—	—	—
van 15 tot — 20 ha	—	—	—	—	—	—	—	—	—	—	—
van 20 tot — 30 ha	—	—	—	—	—	—	—	—	—	—	—
van 30 tot — 50 ha	—	—	—	—	—	—	—	—	—	—	—
van 50 tot — 100 ha	—	—	—	—	—	—	—	—	—	—	—
van 100 ha en meer	—	—	—	—	—	—	—	—	—	—	—
Totaal . . .	—	—	—	—	—	—	**3**	**50**	**53**	—	**16**
KATEGORIE 3 : ANDERE VOORTBRENGERS											
van 1 tot — 50 a	—	—	—	—	—	—	—	—	—	—	1
van 50 a tot — 1 ha	—	—	—	—	—	—	—	—	—	—	1
van 1 tot — 3 ha	—	—	—	—	—	—	—	—	—	—	2
van 3 tot — 5 ha	—	—	—	—	—	—	—	—	—	—	—
van 5 tot — 7 ha	—	—	—	—	—	—	18	—	18	—	—
van 7 tot — 10 ha	—	—	—	—	—	—	—	—	—	—	2
van 10 tot — 15 ha	—	—	—	—	—	—	—	—	—	—	—
van 15 tot — 20 ha	—	—	—	—	—	—	—	—	—	—	—
van 20 tot — 30 ha	—	—	—	—	—	—	—	—	—	—	—
van 30 tot — 50 ha	—	—	—	—	—	—	—	—	—	—	—
van 50 tot — 100 ha	—	—	—	—	—	—	—	—	—	—	—
van 100 ha en meer	—	—	—	—	—	—	—	—	—	—	—
Totaal . . .	—	—	—	—	—	—	**18**	—	**18**	—	**6**
KATEGORIEEN 1 TOT 3 :											
van 1 tot — 50 a	—	—	—	—	—	—	3	—	3	—	7
van 50 a tot — 1 ha	—	—	—	—	—	—	—	—	—	—	1
van 1 tot — 3 ha	—	—	—	—	—	—	—	50	50	—	12
van 3 tot — 5 ha	—	—	—	—	—	—	—	—	—	—	—
van 5 tot — 7 ha	—	—	—	—	—	—	18	—	18	—	—
van 7 tot — 10 ha	—	—	—	—	—	—	—	—	—	—	2
van 10 tot — 15 ha	—	—	—	—	—	—	—	50	50	—	—
van 15 tot — 20 ha	—	—	—	—	—	—	—	80	80	—	—
van 20 tot — 30 ha	—	—	—	—	—	—	—	—	—	—	—
van 30 tot — 50 ha	—	—	—	—	—	—	3 00	4 00	7 00	1 20	—
van 50 tot — 100 ha	—	—	—	—	—	—	—	—	—	—	—
van 100 ha en meer	—	—	—	—	—	—	—	—	—	—	—
Totaal . . .	—	—	—	—	—	—	**3 21**	**5 80**	**9 01**	**1 20**	**22**
Aangevers die geen produkten van hun bedrijf verkopen (Kat. 4 en 5)	—	—	—	—	**5**	—	—	—	**5**	**1**	**35**
ALGEMEEN TOTAAL (Kat. 1 tot 5)	—	—	—	—	**5**	—	**3 21**	**5 80**	**9 06**	**1 21**	**57**

AAR DE GROOTTEKLASSE VAN DE BEDRIJVEN
un bedrijf verkopen (Kat. 1 tot 3)

inbouw-teelten voor de verkoop in open ucht en der glas)	Moes-tuinen	Fruit in open lucht voor eigen gebruik	Glasteelt voor eigen gebruik	**TOTAAL tuinbouw-teelten voor eigen gebruik (71 tot 73)**	Wijmen-aan-plantingen	Braakgrond	**BETEELDE OPPER-VLAKTE**	TUSSENTEELTEN				
								Aard-appelen	Voeder-wortelen	Klaver	Luzerne	Andere
70	71	72	73	74	75	76	77					
ha a	ha a	ha a	ha a	ha a	ha a	ha a	ha a	ha a	ha a	ha a	ha a	ha a
AMEN												
EROEPSLANDBOUWERS EN -VEEHOUDERS												
1 16	88	97	3	1 88	—	3	19 24	—	—	—	—	—
7 29	2 45	1 88	2	4 35	—	74	106 24	—	—	—	—	—
56 47	13 31	10 57	—	23 88	—	2 16	1 345 76	—	—	—	—	—
76 00	16 60	14 35	—	30 95	34	5 00	3 414 15	—	—	—	—	—
77 69	15 03	18 26	—	33 29	25	6 93	4 510 85	—	—	—	—	—
79 17	22 47	24 58	—	47 05	60	6 96	9 581 53	—	—	—	—	—
113 84	35 79	39 41	—	75 20	43	19 24	19 763 09	—	—	—	—	—
105 02	28 14	42 06	—	70 20	5	20 87	22 001 97	—	—	—	—	—
127 11	29 23	52 90	5	82 18	4 41	38 17	28 352 18	—	—	—	—	—
178 56	21 49	49 99	—	71 48	1 45	39 05	27 122 87	—	—	—	—	—
328 72	33 38	76 64	1	110 03	1 70	60 82	40 156 80	—	—	—	—	—
310 99	6 50	11 69	1	18 20	2 25	23 10	14 606 60	—	—	—	—	—
462 02	**225 27**	**343 30**	**12**	**568 69**	**11 48**	**223 07**	**170 981 28**	—	—	—	—	—
EROEPSTUINBOUWERS												
16 17	1 49	48	2	1 99	—	35	22 33	—	—	—	—	—
29 38	1 03	1 50	—	2 53	—	2 03	42 05	—	—	—	—	—
53 43	1 16	24	—	1 40	—	2 00	84 53	—	—	—	—	—
7 49	42	—	—	42	—	35	25 00	—	—	—	—	—
9 84	19	1 00	—	1 19	—	3	12 25	—	—	—	—	—
14 50	4	—	—	4	—	—	14 54	—	—	—	—	—
18 50	10	—	—	10	—	—	20 10	—	—	—	—	—
—	—	—	—	—	—	—	—	—	—	—	—	—
26 36	7	10	—	17	—	—	26 53	—	—	—	—	—
—	—	—	—	—	—	—	—	—	—	—	—	—
—	—	—	—	—	—	—	—	—	—	—	—	—
—	—	—	—	—	—	—	—	—	—	—	—	—
175 67	**4 50**	**3 32**	**2**	**7 84**	**—**	**4 76**	**247 33**	—	—	—	—	—
IE PRODUKTEN VAN HUN BEDRIJF VERKOPEN												
208 26	59 71	47 76	9	107 56	31	6 54	591 69	—	—	—	—	20
247 24	40 28	47 13	7	87 48	22	7 49	1 328 51	4	—	—	—	23
301 33	48 36	53 24	2	101 62	52	12 68	3 674 73	—	—	—	—	—
115 48	18 97	21 10	1	40 08	—	5 61	3 136 89	—	—	—	—	—
64 68	7 69	10 33	2	18 04	50	2 46	1 907 60	—	—	—	—	—
45 72	6 05	5 31	1	11 37	—	10 54	1 876 15	—	—	—	—	—
63 10	2 96	7 29	—	10 25	—	2 14	1 515 68	—	—	—	—	—
45 00	1 64	62	—	2 26	—	3 00	708 85	—	—	—	—	—
10 86	59	2 22	—	2 81	—	8 77	652 07	—	—	—	—	—
43 22	25	20	—	45	—	—	472 98	—	—	—	—	—
8 55	51	77	2	1 30	1 00	2 30	635 97	—	—	—	—	—
75	37	—	—	37	—	—	489 21	—	—	—	—	—
154 19	**187 38**	**195 97**	**24**	**383 59**	**2 55**	**61 53**	**16 990 33**	**4**	—	—	—	**43**
E SAMEN												
225 59	62 08	49 21	14	111 43	31	6 92	633 26	—	—	—	—	20
283 91	43 76	50 51	9	94 36	22	10 26	1 476 80	4	—	—	—	23
411 23	62 83	64 05	2	126 90	52	16 84	5 105 02	—	—	—	—	—
198 97	35 99	35 45	1	71 45	34	10 96	6 576 04	—	—	—	—	—
152 21	22 91	29 59	2	52 52	75	9 42	6 430 70	—	—	—	—	—
139 39	28 56	29 89	1	58 46	60	17 50	11 472 22	—	—	—	—	—
195 44	38 85	46 70	—	85 55	43	21 38	21 298 87	—	—	—	—	—
150 02	29 78	42 68	—	72 46	5	23 87	22 710 82	—	—	—	—	—
164 33	29 89	55 22	5	85 16	4 41	46 94	29 030 78	—	—	—	—	—
221 78	21 74	50 19	—	71 93	1 45	39 05	27 595 85	—	—	—	—	—
337 27	33 89	77 41	3	111 33	2 70	63 12	40 792 77	—	—	—	—	—
311 74	6 87	11 69	1	18 57	2 25	23 10	15 095 81	—	—	—	—	—
2 791 88	**417 15**	**542 59**	**38**	**960 12**	**14 03**	**289 36**	**188 218 94**	**4**	—	—	—	**43**
—	**1 190 94**	**1 155 28**	**4 02**	**2 350 24**	**5 57**	**51 44**	**5 848 91**	—	—	—	—	—
2 791 88	**1 608 09**	**1 697 87**	**4 40**	**3 310 36**	**19 60**	**340 80**	**194 067 85**	**4**	—	—	—	**43**

INDELING

VAN DE BEDRIJVEN NAAR DE BELANGRIJKHEID VAN DE OPPERVLAKTE INGENOMEN DOOR SOMMIGE TEELTEN

INDELING PER PROVINCIE VAN DE BEDRIJVEN NAAR D
Aangevers die produkten va

PROVINCIES	Totaal aantal bedrijven met grond	Aantal bedrijven zonder tijdelijke weiden	BEDRIJVEN ME								
			minder dan 50 a			50 a tot — 1 ha			1 tot — 3 ha		
			Aantal	ha	a	Aantal	ha	a	Aantal	ha	a
ANTWERPEN	30 079	23 526	24 89	611	63	1 590	1 009	62	2 176	3 162	27
BRABANT	47 001	41 811	3 640	817	97	935	587	40	463	691	74
WEST-VLAANDEREN	34 618	31 367	2 479	550	34	517	321	85	228	307	32
OOST-VLAANDEREN	45 781	39 185	4 979	1 167	57	1 126	710	99	454	617	50
HENEGOUWEN	25 930	23 113	941	259	91	595	388	66	698	1 182	86
LUIK	26 152	23 696	225	59	17	218	145	73	781	1 417	63
LIMBURG	24 208	20 423	2 230	538	18	864	542	90	631	870	36
LUXEMBURG	16 775	12 537	243	71	51	469	324	70	1 640	2 958	10
NAMEN	17 317	15 832	225	54	60	201	137	29	474	800	71
HET RIJK (Kat. 1 tot 3)	**267 861**	**231 490**	**17 451**	**4 130**	**88**	**6 515**	**4 169**	**14**	**7 545**	**12 008**	**49**

INDELING PER PROVINCIE VAN DE BEDRIJVEN NAAR D
Aangevers die produkten va

PROVINCIES	Totaal aantal bedrijven met grond	Aantal bedrijven zonder blijvende weiden	BEDRIJVEN MI								
			minder dan 50 a			50 a tot — 1 ha			1 tot — 3 ha		
			Aantal	ha	a	Aantal	ha	a	Aantal	ha	a
ANTWERPEN	30 079	5 554	4 497	1 125	55	3 641	2 479	51	8 207	14 489	92
BRABANT	47 001	14 699	10 190	2 359	28	6 506	4 477	81	9 912	16 792	64
WEST-VLAANDEREN	34 618	4 264	5 447	1 177	93	3 683	2 633	99	10 904	20 016	83
OOST-VLAANDEREN	45 781	9 044	7 901	2 080	12	6 728	4 798	28	15 763	27 492	63
HENEGOUWEN	25 930	3 232	1 775	436	05	2 153	1 570	10	6 432	12 290	16
LUIK	26 152	4 405	1 665	383	96	1 663	1 224	79	5 072	9 420	94
LIMBURG	24 208	4 720	3 851	1 058	07	3 832	2 665	96	7 244	12 669	58
LUXEMBURG	16 775	1 894	554	144	69	1 053	776	52	3 861	7 340	57
NAMEN	17 317	2 951	1 667	367	45	1 509	1 111	65	2 999	5 591	74
HET RIJK (Kat. 1 tot 3)	**267 861**	**50 763**	**37 547**	**9 133**	**10**	**30 768**	**21 738**	**61**	**70 394**	**126 105**	**0**

INDELING PER PROVINCIE VAN DE BEDRIJVEN NAAR DE BELANGRIJKHEID VAN I
Aangevers die produkten v

PROVINCIES	Totaal aantal bedrijven met grond	Aantal bedrijven zonder winter- en wisseltarwe	BEDRIJVEN M								
			minder dan 50 a			50 a tot — 1 ha			1 tot — 3 ha		
			Aantal	ha	a	Aantal	ha	a	Aantal	ha	a
ANTWERPEN	30 079	24 801	3 468	806	54	1 124	695	05	558	792	2
BRABANT	47 001	20 576	11 943	2 842	14	6 055	4 034	41	6 310	10 092	8
WEST-VLAANDEREN	34 618	15 593	5 607	1 498	22	3 636	2 493	46	6 498	10 676	8
OOST-VLAANDEREN	45 781	24 013	11 559	2 854	78	5 064	3 408	44	4 282	6 454	4
HENEGOUWEN	25 930	11 373	2 260	619	14	2 174	1 498	25	5 742	10 230	5
LUIK	26 152	21 604	737	199	73	570	405	01	1 860	3 352	8
LIMBURG	24 208	15 192	4 779	1 097	02	1 870	1 258	40	1 824	2 852	2
LUXEMBURG	16 775	13 540	1 302	349	17	895	578	91	856	1 305	9
NAMEN	17 317	12 843	651	185	36	718	477	04	1 716	2 879	5
HET RIJK (Kat. 1 tot 3)	**267 861**	**159 535**	**42 306**	**10 452**	**10**	**22 106**	**14 848**	**97**	**29 646**	**48 637**	**4**

Oppervla

TOTALE

BELANGRIJKHEID VAN DE OPPERVLAKTE INGENOMEN DOOR TIJDELIJKE WEIDEN hun bedrijf verkopen (Kat. 1 tot 3)

TIJDELIJKE WEIDEN TEN BELOPE VAN											Aantal bedrijven met tijdelijke weiden	TOTALE OPPERVLAKTE tijdelijke weiden
3 tot — 5 ha		5 tot — 10 ha		10 tot — 20 ha		20 tot — 30 ha		30 ha en meer				
Aantal	ha a	Aantal	ha a	Aantal	ha a	Aantal	ha a	Aantal	ha a			ha a
229	788 95	57	356 63	10	117 00	—	—	2	97 10		6 553	6 143 20
78	290 90	50	348 89	20	262 66	3	65 26	1	30 00		5 190	3 094 82
16	57 54	9	59 24	2	22 20	—	—	—	—		3 251	1 318 49
27	98 52	10	60 27	—	—	—	—	—	—		6 596	2 654 85
302	1 129 55	214	1 419 84	61	808 85	3	64 50	3	108 94		2 817	5 363 11
506	1 895 24	543	3 708 42	164	2 133 60	14	327 05	5	261 13		2 456	9 947 97
44	150 53	13	75 29	3	43 50	—	—	—	—		3 785	2 220 76
861	3 211 12	715	4 824 26	259	3 355 84	41	950 18	10	400 61		4 238	16 096 32
208	768 06	212	1 483 29	126	1 673 72	30	711 97	9	391 42		1 485	6 021 06
2 271	**8 390 41**	**1 823**	**12 336 13**	**645**	**8 417 37**	**91**	**2 118 96**	**30**	**1 289 20**		**36 371**	**52 860 58**
Oppervlakte tijdelijke weiden geteld in de bedrijven voor dewelke bovenstaande indeling niet beschikbaar is (Kat. 4 en 5)												**943 32**
TOTALE oppervlakte tijdelijke weiden (Kat. 1 tot 5)												**53 803 90**

BELANGRIJKHEID VAN DE OPPERVLAKTE INGENOMEN DOOR BLIJVENDE WEIDEN hun bedrijf verkopen (Kat. 1 tot 3)

BLIJVENDE WEIDEN TEN BELOPE VAN											Aantal bedrijven met blijvende weiden	TOTALE OPPERVLAKTE blijvende weiden
3 tot — 5 ha		5 tot — 10 ha		10 tot — 20 ha		20 tot — 30 ha		30 ha en meer				
Aantal	ha a	Aantal	ha a	Aantal	ha a	Aantal	ha a	Aantal	ha a			ha a
3 943	14 805 16	3 487	23 138 56	689	8 487 79	42	986 01	19	1 070 56		24 525	66 583 06
2 902	10 932 70	1 935	12 979 03	707	9 463 90	109	2 573 59	41	1 769 93		32 302	61 348 88
5 096	19 360 73	3 828	25 814 98	1 214	15 880 33	146	3 410 07	36	1 299 12		30 354	89 593 98
4 222	15 652 16	1 878	11 922 48	233	2 865 36	12	272 56	—	—		36 737	65 083 59
4 348	16 723 96	5 065	35 239 93	2 433	32 832 85	363	8 504 78	129	4 930 32		22 698	112 528 15
3 927	15 102 13	5 822	41 516 05	3 166	41 774 13	302	7 071 69	130	5 233 39		21 747	121 727 08
2 581	9 635 01	1 633	10 708 97	290	3 700 06	39	920 56	18	734 59		19 488	42 092 80
2 771	10 646 88	3 946	27 706 00	2 197	29 266 86	337	7 971 60	162	6 517 06		14 881	90 370 18
1 988	7 657 50	2 854	20 441 04	2 333	32 380 99	651	15 667 63	365	14 481 01		14 366	97 699 01
31 778	**120 516 23**	**30 448**	**209 467 04**	**13 262**	**176 652 27**	**2 001**	**47 378 49**	**900**	**36 035 98**		**217 098**	**747 026 73**
Oppervlakte blijvende weiden geteld in de bedrijven voor dewelke bovenstaande indeling niet beschikbaar is (Kat. 4 en 5)												**14 846 22**
TOTALE oppervlakte blijvende weiden (Kat. 1 tot 5)												**761 872 95**

OPPERVLAKTE INGENOMEN DOOR WINTER- EN WISSELTARWE hun bedrijf verkopen (Kat. 1 tot 3)

WINTER- EN WISSELTARWE TEN BELOPE VAN											Aantal bedrijven met winter- en wisseltarwe	TOTALE OPPERVLAKTE winter- en wisseltarwe
3 tot — 5 ha		5 tot — 10 ha		10 tot — 20 ha		20 tot — 30 ha		30 ha en meer				
Aantal	ha a	Aantal	ha a	Aantal	ha a	Aantal	ha a	Aantal	ha a			ha a
80	281 65	34	232 33	13	172 50	1	21 00	—	—		5 278	3 001 30
1 183	4 294 96	627	4 156 88	226	2 965 93	54	1 247 44	27	1 050 09		26 425	30 684 68
2 105	7 726 71	1 054	6 629 00	115	1 353 49	8	175 81	2	65 00		19 025	30 618 54
574	2 070 56	255	1 600 07	32	384 57	2	42 00	—	—		21 768	16 814 89
2 399	8 895 20	1 456	9 527 81	428	5 587 57	59	1 355 20	39	1 714 11		14 557	39 427 84
656	2 430 54	438	2 934 08	240	3 314 62	32	738 52	15	495 25		4 548	13 870 58
361	1 328 21	128	836 25	49	646 13	4	95 32	1	45 00		9 016	8 158 56
110	387 79	58	355 77	12	143 55	2	48 00	—	—		3 235	3 169 09
613	2 240 12	461	3 086 37	237	3 153 31	62	1 422 84	16	604 34		4 474	14 048 92
8 081	**29 655 74**	**4 511**	**29 358 56**	**1 352**	**17 721 67**	**224**	**5 146 13**	**100**	**3 973 79**		**108 326**	**159 794 40**
winter- en wisseltarwe geteld in de bedrijven voor dewelke bovenstaande indeling niet beschikbaar is (Kat. 4 en 5)												**1 588 89**
oppervlakte winter- en wisseltarwe (Kat. 1 tot 5)												**161 383 29**

INDELING PER PROVINCIE VAN DE BEDRIJVEN NAAR DE
Aangevers die produkten van

PROVINCIES	Totaal aantal bedrijven met grond	Aantal bedrijven zonder zomertarwe	BEDRIJVEN MET					
			minder dan 50 a		50 a tot — 1 ha		1 tot — 3 ha	
			Aantal	ha a	Aantal	ha a	Aantal	ha a
ANTWERPEN	30 079	28 247	1 148	255 90	371	222 95	274	364 28
BRABANT	47 001	40 217	3 666	886 69	1 486	968 11	1 201	1 864 93
WEST-VLAANDEREN	34 618	31 173	1 029	318 02	922	611 59	1 188	1 860 20
OOST-VLAANDEREN	45 781	43 437	1 235	317 40	529	343 11	463	686 64
HENEGOUWEN	25 930	21 406	978	293 05	1 297	859 03	1 719	2 691 31
LUIK	26 152	23 422	787	216 30	618	419 07	804	1 315 08
LIMBURG	24 208	22 714	912	212 44	277	177 53	231	350 59
LUXEMBURG	16 775	12 335	2 385	643 11	1 296	812 84	690	948 75
NAMEN	17 317	13 005	1 019	280 19	983	653 82	1 426	2 251 17
HET RIJK (Kat. 1 tot 3)	**267 861**	**235 956**	**13 159**	**3 423 10**	**7 779**	**5 068 05**	**7 996**	**12 332 95**

INDELING PER PROVINCIE VAN DE BEDRIJVEN NAAR DE BELANGRIJKHEID VAN DE
Aangevers die produkten van

PROVINCIES	Totaal aantal bedrijven met grond	Aantal bedrijven zonder winter-, wissel- en zomertarwe	BEDRIJVEN MET WINTER-,					
			minder dan 50 a		50 a tot — 1 ha		1 tot — 3 ha	
			Aantal	ha a	Aantal	ha a	Aantal	ha a
ANTWERPEN	30 079	23 532	4 148	956 71	1 421	884 25	782	1 101 10
BRABANT	47 001	18 553	12 708	2 986 65	6 415	4 306 59	6 617	10 795 43
WEST-VLAANDEREN	34 618	14 386	5 792	1 544 75	3 769	2 592 62	6 843	11 385 38
OOST-VLAANDEREN	45 781	22 777	12 040	2 976 61	5 346	3 604 22	4 549	6 918 65
HENEGOUWEN	25 930	10 655	2 323	628 54	2 117	1 468 94	5 696	10 282 08
LUIK	26 152	20 823	986	251 31	656	456 75	1 829	3 356 77
LIMBURG	24 208	14 669	5 048	1 152 75	1 939	1 302 34	1 910	2 997 65
LUXEMBURG	16 775	10 162	2 923	795 88	1 890	1 226 62	1 496	2 249 70
NAMEN	17 317	10 901	1 165	317 81	1 045	700 30	2130	3 689 02
HET RIJK (Kat. 1 tot 3)	**267 861**	**146 458**	**47 133**	**11 611 01**	**24 598**	**16 542 63**	**31 852**	**52 775 78**

Oppervlakte

TOTALE

INDELING PER PROVINCIE VAN DE BEDRIJVEN NAAR DE BELANGRIJKHEID VAN DE
Aangevers die produkten van

PROVINCIES	Totaal aantal bedrijven met grond	Aantal bedrijven zonder winter- en zomerrogge	BEDRIJVEN MET					
			minder dan 50 a		50 a tot — 1 ha		1 tot — 3 ha	
			Aantal	ha a	Aantal	ha a	Aantal	ha a
ANTWERPEN	30 079	14 158	7 226	1 601 80	3 945	2 553 64	4 453	6 039 08
BRABANT	47 001	31 455	11 643	2 611 83	2 861	1 791 33	1 005	1 281 06
WEST-VLAANDEREN	34 618	25 920	3 853	971 93	1 993	1 370 87	2 591	3 958 60
OOST-VLAANDEREN	45 781	20 547	9 999	2 449 67	5 274	3 666 85	9 061	14 037 14
HENEGOUWEN	25 930	24 185	963	244 14	498	312 18	266	353 23
LUIK	26 152	25 294	579	128 35	198	113 96	72	90 07
LIMBURG	24 208	11 608	6 780	1 441 24	2 378	1 551 35	3 068	4 512 44
LUXEMBURG	16 775	13 361	2 185	514 17	820	502 73	389	520 70
NAMEN	17 317	16 175	601	147 63	289	189 93	233	334 17
HET RIJK (Kat. 1 tot 3)	**267 861**	**182 703**	**43 829**	**10 110 76**	**18 256**	**12 052 84**	**21 138**	**31 126 49**

Oppervlakte

TOTALE

BELANGRIJKHEID VAN DE OPPERVLAKTE INGENOMEN DOOR ZOMERTARWE hun bedrijf verkopen (Kat. 1 tot 3)

ZOMERTARWE TEN BELOPE VAN											Aantal bedrijven met zomertarwe	TOTALE OPPERVLAKTE zomertarwe
3 tot — 5 ha		5 tot — 10 ha		10 tot — 20 ha		20 tot — 30 ha		30 ha en meer				
Aantal	ha a	Aantal	ha a	Aantal	ha a	Aantal	ha a	Aantal	ha a			ha a
24	85 49	8	48 50	4	48 80	2	44 00	1	35 86		1 832	1 105 78
226	829 53	154	1 016 56	42	541 19	6	128 97	3	98 76		6 784	6 334 74
227	815 69	72	443 54	6	71 05	1	20 00	—	—		3 445	4 140 09
86	307 43	27	173 94	3	20 20	1	27 00	—	—		2 344	1 885 72
301	1 089 53	171	1 110 81	48	615 58	7	152 06	3	100 57		4 524	6 911 94
249	903 23	195	1 276 77	62	820 60	11	239 43	4	137 62		2 730	5 328 10
35	127 11	30	212 33	8	110 66	—	—	1	33 91		1 494	1 224 57
47	162 72	19	113 17	1	14 00	2	48 00	—	—		4 440	2 742 59
436	1 587 84	329	2 154 40	101	1 304 56	12	276 50	6	238 72		4 312	8 747 20
1 631	**5 908 57**	**1 005**	**6 550 02**	**275**	**3 556 64**	**42**	**935 96**	**18**	**645 44**		**31 905**	**38 420 73**
Oppervlakte zomertarwe geteld in de bedrijven voor dewelke bovenstaande indeling niet beschikbaar is (Kat. 4 en 5)												**195 54**
TOTALE oppervlakte zomertarwe (Kat. 1 tot 5)												**38 616 27**

OPPERVLAKTE INGENOMEN DOOR WINTER-, WISSEL- EN ZOMERTARWE hun bedrijf verkopen (Kat. 1 tot 3)

WISSEL- EN ZOMERTARWE TEN BELOPE VAN											Aantal bedrijven met winter-, wissel- en zomertarwe	TOTALE OPPERVLAKTE winter-, wissel- en zomertarwe
3 tot — 5 ha		5 tot — 10 ha		10 tot — 20 ha		20 tot — 30 ha		30 ha en meer				
Aantal	ha a	Aantal	ha a	Aantal	ha a	Aantal	ha a	Aantal	ha a			ha a
117	419 13	52	339 11	24	305 92	1	20 00	2	80 86		6 547	4 107 08
1 465	5 455 99	795	5 266 47	309	4 103 71	86	2 026 39	53	2 078 19		28 448	37 019 42
2 357	8 727 67	1 298	8 293 14	161	1 928 51	10	221 56	2	65 00		20 232	34 758 63
697	2 535 34	322	2 029 06	46	543 43	4	93 30	—	—		23 004	18 700 61
2 670	9 998 60	1 772	11 688 15	533	7 107 28	105	2 452 10	59	2 714 09		15 275	46 339 78
846	3 184 52	555	3 734 62	322	4 536 64	96	2 254 00	39	1 424 07		5 329	19 198 68
384	1 424 92	175	1 150 68	65	862 48	13	313 90	5	178 41		9 539	9 383 13
185	671 82	94	587 06	20	248 60	4	101 00	1	31 00		6 613	5 911 68
815	3 033 52	693	4 660 81	386	5 282 74	130	3 071 04	52	2 040 88		6 416	22 796 12
9 536	**35 451 51**	**5 756**	**37 749 10**	**1 866**	**24 919 31**	**449**	**10 553 29**	**213**	**8 612 50**		**121 403**	**198 215 13**
winter-, wissel- en zomertarwe geteld in de bedrijven voor dewelke bovenstaande indeling niet beschikbaar is (Kat. 4 en 5)												**1 784 43**
oppervlakte winter-, wissel- en zomertarwe (kat. 1 tot 5)												**199 999 56**

OPPERVLAKTE INGENOMEN DOOR WINTER- EN ZOMERROGGE hun bedrijf verkopen (Kat. 1 tot 3)

WINTER- EN ZOMERROGGE TEN BELOPE VAN											Aantal bedrijven met winter- en zomerrogge	TOTALE OPPERVLAKTE winter- en zomerrogge
3 tot — 5 ha		5 tot — 10 ha		10 tot — 20 ha		20 tot — 30 ha		30 ha en meer				
Aantal	ha a	Aantal	ha a	Aantal	ha a	Aantal	ha a	Aantal	ha a			ha a
250	845 22	35	212 40	6	72 00	1	22 50	5	268 38		15 921	11 615 02
27	97 09	10	59 31	—	—	—	—	—	—		15 546	5 840 62
230	799 87	28	161 10	2	25 00	1	21 22	—	—		8 698	7 308 59
805	2 772 29	90	520 29	5	56 85	—	—	—	—		25 234	23 503 09
11	38 41	7	40 30	—	—	—	—	—	—		1 745	988 26
5	18 20	2	13 50	2	26 75	—	—	—	—		858	390 83
301	1 023 45	59	369 17	9	124 91	2	47 40	3	126 25		12 600	9 196 21
15	47 70	5	29 80	—	—	—	—	—	—		3 414	1 615 10
18	61 50	1	5 50	—	—	—	—	—	—		1 142	738 73
1 662	**5 703 73**	**237**	**1 411 37**	**24**	**305 51**	**4**	**91 12**	**8**	**394 63**		**85 158**	**61 196 45**
winter- en zomerrogge geteld in de bedrijven voor dewelke bovenstaande indeling niet beschikbaar is (Kat. 4 en 5)												**1 243 39**
oppervlakte winter- en zomerrogge (Kat. 1 tot 5)												**62 439 84**

INDELING PER PROVINCIE VAN DE BEDRIJVEN NAAR DE
Aangevers die produkten van

PROVINCIES	Totaal aantal bedrijven met grond	Aantal bedrijven zonder wintergerst	BEDRIJVEN MET								
			minder dan 50 a			50 a tot — 1 ha			1 tot — 3 ha		
			Aantal	ha	a	Aantal	ha	a	Aantal	ha	a
ANTWERPEN	30 079	29 592	319	81	18	116	69	42	46	59	38
BRABANT	47 001	38 047	4 075	1 122	79	2 575	1 684	36	1 974	2 881	86
WEST-VLAANDEREN	34 618	32 086	800	240	81	792	526	16	856	1 229	89
OOST-VLAANDEREN	45 781	36 160	5 312	1 413	38	2 659	1 777	65	1 595	2 201	51
HENEGOUWEN	25 930	19 504	1 713	537	37	2 340	1 532	30	2 081	2 990	08
LUIK	26 152	23 211	467	146	02	682	477	89	1 213	2 000	52
LIMBURG	24 208	20 719	1 802	492	10	882	589	44	673	1 014	50
LUXEMBURG	16 775	16 589	62	16	45	52	33	48	57	87	04
NAMEN	17 317	16 081	110	35	31	208	139	37	561	915	85
HET RIJK (Kat. 1 tot 3)	**267 861**	**231 989**	**14 660**	**4 085**	**41**	**10 306**	**6 830**	**07**	**9 056**	**13 380**	**63**

INDELING PER PROVINCIE VAN DE BEDRIJVEN NAAR DE
Aangevers die produkten van

PROVINCIES	Totaal aantal bedrijven met grond	Aantal bedrijven zonder zomergerst	BEDRIJVEN MET								
			minder dan 50 a			50 a tot — 1 ha			1 tot — 3 ha		
			Aantal	ha	a	Aantal	ha	a	Aantal	ha	a
ANTWERPEN	30 079	28 755	523	136	14	363	224	52	344	479	42
BRABANT	47 001	41 575	2 176	580	44	1 359	898	95	1 457	2 234	49
WEST-VLAANDEREN	34 618	16 787	5 202	1 472	49	4 309	2 944	92	6 333	10 090	50
OOST-VLAANDEREN	45 781	36 679	4 976	1 268	08	2 061	1 361	69	1 677	2 507	33
HENEGOUWEN	25 930	19 909	1 458	448	15	1 822	1 216	65	2 160	3 272	60
LUIK	26 152	22 401	12 93	352	39	1 024	645	54	1 023	1 544	00
LIMBURG	24 208	22 043	1 216	302	69	523	339	48	328	467	98
LUXEMBURG	16 775	8 502	2 487	677	04	2 106	1 399	63	2 974	4 621	76
NAMEN	17 317	12 265	963	270	73	1 005	669	70	2 064	3 333	10
HET RIJK (Kat. 1 tot 3)	**267 861**	**208 916**	**20 294**	**5 508**	**15**	**14 572**	**9 701**	**08**	**18 360**	**28 551**	**18**

INDELING PER PROVINCIE VAN DE BEDRIJVEN NAAR DE
Aangevers die produkten van

PROVINCIES	Totaal aantal bedrijven met grond	Aantal bedrijven zonder haver	BEDRIJVEN MET								
			minder dan 50 a			50 a tot — 1 ha			1 tot — 3 ha		
			Aantal	ha	a	Aantal	ha	a	Aantal	ha	a
ANTWERPEN	30 079	15 938	7 144	1 542	65	3 285	2 087	19	3 487	4 819	34
BRABANT	47 001	23 077	12 166	2 883	42	5 511	3 620	93	5 088	8 090	01
WEST-VLAANDEREN	34 618	12 929	6 102	1 733	94	6 400	4 465	37	8 497	12 762	06
OOST-VLAANDEREN	45 781	20 565	14 273	3 804	26	6 964	4 630	83	3 862	5 237	45
HENEGOUWEN	25 930	12 723	2 577	757	71	3 520	2 402	54	6 123	9 548	26
LUIK	26 152	19 330	1 415	383	38	1 408	923	05	2 700	4 682	28
LIMBURG	24 208	8 924	7 157	1 552	03	3 092	2 071	30	4 212	6 578	57
LUXEMBURG	16 775	5 511	2 629	710	17	2 439	1 675	73	4 971	8 123	75
NAMEN	17 317	10 409	1 115	307	08	1 283	877	57	3 042	5 134	53
HET RIJK (Kat. 1 tot 3)	**267 861**	**129 406**	**54 578**	**13 674**	**64**	**33 902**	**22 754**	**51**	**41 982**	**64 976**	**25**

ELANGRIJKHEID VAN DE OPPERVLAKTE INGENOMEN DOOR WINTERGERST
un bedrijf verkopen (Kat. 1 tot 3)

WINTERGERST TEN BELOPE VAN										Aantal bedrijven met wintergerst	TOTALE OPPERVLAKTE wintergerst
3 tot — 5 ha		5 tot — 10 ha		10 tot — 20 ha		20 tot — 30 ha		30 ha en meer			
Aantal	ha a	Aantal	ha a	Aantal	ha a	Aantal	ha a	Aantal	ha a		ha a
2	7 80	1	5 00	2	25 50	1	20 69	—	—	487	268 97
203	733 67	98	653 72	23	284 43	6	135 46	—	—	8 954	7 496 29
68	236 88	14	82 54	2	27 05	—	—	—	—	2 532	2 343 33
46	155 76	9	57 29	—	—	—	—	—	—	9 621	5 605 59
182	646 20	93	596 34	14	172 00	1	21 09	2	137 80	6 426	6 633 18
339	1 243 38	201	1 358 32	38	465 75	1	23 60	—	—	2 941	5 715 48
94	336 30	31	196 18	6	75 35	1	28 70	—	—	3 489	2 732 57
10	34 95	5	35 50	—	—	—	—	—	—	186	207 42
182	659 86	128	828 22	41	523 58	5	118 68	1	33 00	1 236	3 253 87
1 126	**4 054 80**	**580**	**3 813 11**	**126**	**1 573 66**	**15**	**348 22**	**3**	**170 80**	**35 872**	**34 256 70**
ppervlakte wintergerst geteld in de bedrijven voor dewelke bovenstaande indeling niet beschikbaar is (Kat. 4 en 5)											**134 27**
OTALE oppervlakte wintergerst (Kat. 1 tot 5)											**34 390 97**

ELANGRIJKHEID VAN DE OPPERVLAKTE INGENOMEN DOOR ZOMERGERST
un bedrijf verkopen (Kat. 1 tot 3)

OMERGERST TEN BELOPE VAN										Aantal bedrijven met zomergerst	TOTALE OPPERVLAKTE zomergerst
3 tot — 5 ha		5 tot — 10 ha		10 tot — 20 ha		20 tot — 30 ha		30 ha en meer			
Aantal	ha a	Aantal	ha a	Aantal	ha a	Aantal	ha a	Aantal	ha a		ha a
58	206 28	26	187 13	6	69 26	4	88 28	—	—	1 324	1 391 03
242	879 08	148	971 52	38	491 11	5	111 00	1	35 88	5 426	6 202 47
1 298	4 704 42	564	3 685 69	111	1 417 09	12	277 46	2	103 00	17 831	24 695 57
262	934 28	108	697 01	18	220 90	—	—	—	—	9 102	6 989 29
381	1 363 64	137	904 07	52	694 40	10	218 75	1	32 00	6 021	8 150 26
210	753 62	146	962 29	53	658 04	2	47 00	—	—	3 751	4 962 88
56	196 07	30	193 48	11	140 03	1	22 00	—	—	2 165	1 661 73
493	1 759 55	175	1 117 18	32	424 45	2	50 45	4	156 50	8 273	10 206 56
519	1 881 21	360	2 319 77	126	1 624 30	13	303 23	2	67 50	5 052	10 469 54
3 519	**12 678 15**	**1 694**	**11 038 14**	**447**	**5 739 58**	**49**	**1 118 17**	**10**	**394 88**	**58 945**	**74 729 33**
ppervlakte zomergerst geteld in de bedrijven voor dewelke bovenstaande indeling niet beschikbaar is (Kat. 4 en 5)											**473 05**
OTALE oppervlakte zomergerst (Kat. 1 tot 5)											**75 202 38**

ELANGRIJKHEID VAN DE OPPERVLAKTE INGENOMEN DOOR HAVER
un bedrijf verkopen (Kat. 1 tot 3)

HAVER TEN BELOPE VAN										Aantal bedrijven met haver	TOTALE OPPERVLAKTE haver
3 tot — 5 ha		5 tot — 10 ha		10 tot — 20 ha		20 tot — 30 ha		30 ha en meer			
Aantal	ha a	Aantal	ha a	Aantal	ha a	Aantal	ha a	Aantal	ha a		ha a
180	607 65	35	199 65	6	70 05	—	—	4	169 06	14 141	9 495 59
805	2 923 17	296	1 875 05	56	715 44	2	42 88	—	—	23 924	20 150 90
611	2 133 97	76	458 66	3	51 77	—	—	—	—	21 689	21 605 77
103	346 33	14	84 31	—	—	—	—	—	—	25 216	14 103 18
726	2 569 17	230	1 473 18	31	389 04	—	—	—	—	13 207	17 139 90
765	2 795 56	423	2 774 31	107	1 293 10	4	85 92	—	—	6 822	12 937 60
644	2 264 28	145	905 11	32	380 76	2	44 02	—	—	15 284	13 796 07
929	3 276 07	262	1 628 27	32	384 28	2	43 00	—	—	11 264	15 841 27
787	2 818 01	512	3 408 87	165	2 031 69	4	91 28	—	—	6 908	14 669 03
5 550	**19 734 21**	**1 993**	**12 807 41**	**432**	**5 316 13**	**14**	**307 10**	**4**	**169 06**	**138 455**	**139 739 31**
Oppervlakte haver geteld in de bedrijven voor dewelke bovenstaande indeling niet beschikbaar is (Kat. 4 en 5) ...											**803 09**
TOTALE oppervlakte haver (Kat. 1 tot 5)											**140 542 40**

INDELING PER PROVINCIE VAN DE BEDRIJVEN NAAR D
Aangevers die produkten va

PROVINCIES	Totaal aantal bedrijven met grond	Aantal bedrijven zonder suikerbieten	BEDRIJVEN ME					
			minder dan 50 a		50 a tot — 1 ha		1 tot — 3 ha	
			Aantal	ha a	Aantal	ha a	Aantal	ha a
ANTWERPEN	30 079	29 796	76	19 61	58	37 12	98	141 87
BRABANT	47 001	38 861	2 110	607 48	1 774	1 195 27	3 176	5 335 60
WEST-VLAANDEREN	34 618	24 834	3 076	943 81	3 026	2 022 92	3 347	4 979 25
OOST-VLAANDEREN	45 781	43 028	1 156	338 27	763	495 07	700	1 048 52
HENEGOUWEN	25 930	17 339	1 334	405 24	2 224	1 510 96	4 007	6 313 57
LUIK	26 152	22 344	442	122 32	431	306 15	1 772	3 210 51
LIMBURG	24 208	19 638	1 738	481 96	1 012	704 31	1 405	2 265 60
LUXEMBURG	16 775	16 762	6	1 17	1	65	5	9 35
NAMEN	17 317	15 502	109	33 28	193	133 03	817	1 435 21
HET RIJK (Kat. 1 tot 3)	**267 861**	**228 104**	**10 047**	**2 953 14**	**9 482**	**6 405 48**	**15 327**	**24 739 48**

INDELING PER PROVINCIE VAN DE BEDRIJVEN NAAR D
Aangevers die produkten va

PROVINCIES	Totaal aantal bedrijven met grond	Aantal bedrijven zonder vlas	BEDRIJVEN ME					
			minder dan 50 a		50 a tot — 1 ha		1 tot — 3 ha	
			Aantal	ha a	Aantal	ha a	Aantal	ha a
ANTWERPEN	30 079	30 056	—	—	—	—	11	20 60
BRABANT	47 001	46 509	2	84	11	7 27	174	320 37
WEST-VLAANDEREN	34 618	27 823	900	320 01	2 174	1 487 42	3 363	50 69 83
OOST-VLAANDEREN	45 781	44 662	139	48 10	364	243 92	530	801 72
HENEGOUWEN	25 930	24 131	26	9 56	278	197 34	1 057	1 712 56
LUIK	26 152	25 882	1	4	—	—	32	63 28
LIMBURG	24 208	24 159	3	83	—	—	12	25 66
LUXEMBURG	16 775	16 772	—	—	—	—	—	—
NAMEN	17 317	17 014	—	—	1	68	39	80 46
HET RIJK (Kat. 1 tot 3)	**267 861**	**257 008**	**1 071**	**379 38**	**2 828**	**1 936 63**	**5 218**	**8 094 48**

INDELING PER PROVINCIE VAN DE BEDRIJVEN NAAR DE BELANGRIJKHEI
Aangevers die produkten va

PROVINCIES	Totaal aantal bedrijven met grond	Aantal bedrijven zonder halfvroege en late aardappelen	BEDRIJVEN MET HALFVROEGE					
			minder dan 50 a		50 a tot — 1 ha		1 tot — 3 ha	
			Aantal	ha a	Aantal	ha a	Aantal	ha a
ANTWERPEN	30 079	5 861	22 424	3 027 23	1 339	817 36	422	551 65
BRABANT	47 001	10 452	33 835	4 714 07	1 982	1 224 38	677	920 67
WEST-VLAANDEREN	34 618	4 733	18 015	3 727 75	5 947	3 986 45	5 304	7 952 13
OOST-VLAANDEREN	45 781	6 799	24 018	5 005 07	8 840	5 949 47	5 643	8 098 28
HENEGOUWEN	25 930	8 742	13 871	2 024 74	1 667	1 051 60	1 389	2 074 44
LUIK	26 152	18 069	7 882	812 77	157	90 38	33	40 44
LIMBURG	24 208	4 963	18 933	1 947 32	244	147 37	65	92 27
LUXEMBURG	16 775	5 198	10 256	1 874 75	1 052	640 06	258	329 96
NAMEN	17 317	8 154	8 740	863 31	296	178 83	115	154 94
HET RIJK (Kat. 1 tot 3)	**267 861**	**72 971**	**157 974**	**23 997 01**	**21 524**	**14 085 90**	**13 906**	**20 214 78**

Oppervlakte halfvroege en late

TOTALE oppervlakte halfvroege

BELANGRIJKHEID VAN DE OPPERVLAKTE INGENOMEN DOOR SUIKERBIETEN hun bedrijf verkopen (Kat. 1 tot 3)

SUIKERBIETEN TEN BELOPE VAN											Aantal bedrijven met suikerbieten	TOTALE OPPERVLAKTE suikerbieten
3 tot — 5 ha		5 tot — 10 ha		10 tot — 20 ha		20 tot — 30 ha		30 ha en meer				
Aantal	ha a	Aantal	ha a	Aantal	ha a	Aantal	ha a	Aantal	ha a			ha a
35	121 04	12	74 90	4	47 18	—	—	—	—		283	441 72
660	2 413 56	303	1 950 73	102	1 391 94	11	252 03	4	144 18		8 140	13 290 79
285	986 95	44	265 73	5	64 94	—	—	1	47 00		9 784	9 310 60
104	369 79	27	153 46	3	44 00	—	—	—	—		2 753	2 449 11
652	2 353 20	286	1 846 96	56	765 05	17	411 16	15	702 41		8 591	14 308 55
606	2 257 03	338	2 289 03	193	2 532 29	24	569 47	2	70 78		3 808	11 357 58
253	937 72	115	738 89	40	515 11	7	164 23	—	—		4 570	5 807 82
1	3 00	—	—	—	—	—	—	—	—		13	14 17
341	1 258 59	207	1 355 74	111	1 500 10	27	638 77	10	411 95		1 815	6 766 67
2 937	**10 700 88**	**1 332**	**8 675 44**	**514**	**6 860 61**	**86**	**2 035 66**	**32**	**1 376 32**		**39 757**	**63 747 01**
Oppervlakte suikerbieten geteld in de bedrijven voor dewelke bovenstaande indeling niet beschikbaar is (Kat. 4 en 5)												**65 10**
TOTALE oppervlakte suikerbieten (Kat. 1 tot 5)												**63 812 11**

BELANGRIJKHEID VAN DE OPPERVLAKTE INGENOMEN DOOR VLAS hun bedrijf verkopen (Kat. 1 tot 3)

VLAS TEN BELOPE VAN										Aantal bedrijven met vlas	TOTALE OPPERVLAKTE vlas
3 tot — 5 ha		5 tot — 10 ha		10 tot — 20 ha		20 tot — 30 ha		30 ha en meer			
Aantal	ha a	Aantal	ha a	Aantal	ha a	Aantal	ha a	Aantal	ha a		ha a
7	25 76	4	22 00	1	12 00	—	—	—	—	23	80 36
124	462 72	132	905 07	43	547 92	5	122 24	1	52 00	492	2 418 43
313	1 086 84	41	243 98	4	49 00	—	—	—	—	6 795	8 257 08
61	222 29	20	130 24	5	56 36	—	—	—	—	1 119	1 502 63
245	883 31	143	962 94	44	571 69	4	87 77	2	76 38	1 799	4 501 55
82	315 01	109	752 45	44	520 83	2	49 50	—	—	270	1 701 11
15	54 92	15	87 61	3	31 00	1	26 00	—	—	49	226 02
—	—	1	5 00	2	24 00	—	—	—	—	3	29 00
81	314 35	121	803 88	56	731 38	4	94 53	1	31 25	303	2 056 53
928	**3 365 20**	**586**	**3 913 17**	**202**	**2 544 18**	**16**	**380 04**	**4**	**159 63**	**10 853**	**20 772 71**
Oppervlakte vlas geteld in de bedrijven voor dewelke bovenstaande indeling niet beschikbaar is (Kat. 4 en 5)											**3 21**
TOTALE oppervlakte vlas (Kat. 1 tot 5)											**20 775 92**

VAN DE OPPERVLAKTE INGENOMEN DOOR HALFVROEGE EN LATE AARDAPPELEN hun bedrijf verkopen (Kat. 1 tot 3)

EN LATE AARDAPPELEN TEN BELOPE VAN										Aantal bedrijven met halfvroege en late aardappelen	TOTALE OPPERVLAKTE halfvroege en late aardappelen
3 tot — 5 ha		5 tot — 10 ha		10 tot — 20 ha		20 tot — 30 ha		30 ha en meer			
Aantal	ha a	Aantal	ha a	Aantal	ha a	Aantal	ha a	Aantal	ha a		ha a
26	84 20	2	15 40	4	52 79	—	—	1	55 22	24 218	4 603 85
43	150 78	9	58 54	2	20 90	1	20 00	—	—	36 549	7 109 34
520	1 807 94	95	585 48	4	68 30	—	—	—	—	29 885	18 128 05
379	1 331 57	98	573 94	4	51 10	—	—	—	—	38 982	21 009 43
184	669 53	67	431 21	9	101 94	1	23 00	—	—	17 188	6 376 46
8	26 75	1	5 00	2	24 50	—	—	—	—	8 083	999 84
2	6 50	1	5 82	—	—	—	—	—	—	19 245	2 199 28
9	28 37	2	11 80	—	—	—	—	—	—	11 577	2 884 94
8	28 10	4	26 50	—	—	—	—	—	—	9 163	1 251 68
1 179	**4 133 74**	**279**	**1 713 69**	**25**	**319 53**	**2**	**43 00**	**1**	**55 22**	**194 890**	**64 562 87**
aardappelen geteld in de bedrijven voor dewelke bovenstaande indeling niet beschikbaar is (Kat. 4 en 5)											**6 786 58**
en late aardappelen (Kat. 1 tot 5)											**71 349 45**

INDELING PER PROVINCIE VAN DE BEDRIJVEN NAAR DE
Aangevers die produkten van

PROVINCIES	Totaal aantal bedrijven met grond	Aantal bedrijven zonder groenvoeder-gewassen	BEDRIJVEN MET					
			minder dan 50 a		50 a tot — 1 ha		1 tot — 3 ha	
			Aantal	ha a	Aantal	ha a	Aantal	ha a
ANTWERPEN	30 079	25 855	3 717	624 56	386	238 39	117	158 38
BRABANT	47 001	31 171	12 060	2 499 08	2 412	1 546 26	1 159	1 650 71
WEST-VLAANDEREN	34 618	30 025	3 120	632 47	840	556 68	586	841 31
OOST-VLAANDEREN	45 781	33 221	10 811	2 193 41	1 518	963 44	225	282 05
HENEGOUWEN	25 930	18 828	2 574	703 57	1 996	1 328 94	2 121	3 248 80
LUIK	26 152	22 920	1 394	353 60	818	550 01	789	1 192 03
LIMBURG	24 208	20 859	2 743	559 11	450	281 82	149	196 06
LUXEMBURG	16 775	11 466	1 167	296 35	1 018	681 89	2 033	3 456 50
NAMEN	17 317	12 504	844	241 46	988	659 27	1 848	3 106 03
HET RIJK (Kat. 1 tot 3)	**267 861**	**206 849**	**38 430**	**8 103 61**	**10 426**	**6 806 70**	**9 027**	**14 131 87**

Oppervlakte

TOTALE

LANGRIJKHEID VAN DE OPPERVLAKTE INGENOMEN DOOR GROENVOEDERGEWASSEN
n bedrijf verkopen (Kat. 1 tot 3)

ENVOEDERGEWASSEN TEN BELOPE VAN											Aantal bedrijven met groenvoeder-gewassen	TOTALE OPPERVLAKTE groenvoeder-gewassen
3 tot — 5 ha		5 tot — 10 ha		10 tot — 20 ha		20 tot — 30 ha		30 ha en meer				
antal	ha a	Aantal	ha a	Aantal	ha a	Aantal	ha a	Aantal	ha a			ha a
2	7 30	1	5 00	1	11 45	—	—	—	—		4 224	1 045 08
142	515 12	48	312 25	6	70 48	2	46 28	1	30 00		15 830	6 670 18
37	128 91	9	57 63	1	12 00	—	—	—	—		4 593	2 229 00
3	10 60	3	19 19	—	—	—	—	—	—		12 560	3 468 69
284	1 039 47	115	739 44	11	138 59	1	24 81	—	—		7 102	7 223 62
132	470 24	78	496 93	21	241 10	—	—	—	—		3 232	3 303 91
6	18 04	1	5 92	—	—	—	—	—	—		3 349	1 060 95
693	2 563 11	332	2 111 87	63	772 39	3	63 00	—	—		5 309	9 945 11
613	2 258 13	404	2 704 70	108	1 361 38	6	129 00	2	76 75		48 13	10 536 72
1 912	**7 010 92**	**991**	**6 452 93**	**211**	**2 607 39**	**12**	**263 09**	**3**	**106 75**		**61 012**	**45 483 26**
penvoedergewassen geteld in de bedrijven voor dewelke bovenstaande indeling niet beschikbaar is (Kat. 4 en 5)												**294 20**
pervlakte groenvoedergewassen (Kat. 1 tot 5)												**45 777 46**

UITKOMSTEN

PER

LANDBOUWSTREEK

UITKOMSTEN

VAN

LANDBOUWSTREEK

INDELING

VAN HET AANTAL INGEZAMELDE AANGIFTEN EN VAN DE BETEELDE OPPERVLAKTE

NAAR DE GROOTTEKLASSEN VAN DE BEDRIJVEN

INDELING VAN HET AANTAL INGEZAMELDE AANGIFTEN EN VAN DE BE

GROOTTEKLASSE	KATEGORIE 1		KATEGORIE 2		KATEGORIE 3	
	Aantal	ha a	Aantal	ha a	Aantal	ha a
POLDERS						
zonder teelten	5	—	—	—	35	—
van 1 tot — 50 a	18	4 81	78	21 46	609	137 54
van 50 a tot — 1 ha	43	33 69	59	44 36	382	280 10
van 1 tot — 3 ha	496	1 023 61	104	177 84	589	1 038 28
van 3 tot — 5 ha	614	2 454 12	17	63 39	127	477 90
van 5 tot — 7 ha	613	3 630 03	6	34 82	30	174 94
van 7 tot — 10 ha	851	7 150 40	1	7 03	22	181 44
van 10 tot — 15 ha	824	10 123 07	6	70 32	13	155 58
van 15 tot — 20 ha	576	10 060 99	1	16 00	6	105 46
van 20 tot — 30 ha	640	15 710 47	—	—	2	45 49
van 30 tot — 50 ha	470	17 382 24	—	—	5	187 91
van 50 tot — 100 ha	94	5 682 09	1	60 30	1	81 22
van 100 ha en meer	3	346 61	—	—	—	—
Totaal . . .	**5 247**	**73 602 13**	**273**	**495 52**	**1 821**	**2 865 86**
ZANDSTREKEN						
zonder teelten	37	—	—	—	246	—
van 1 tot — 50 a	446	135 49	1 444	423 19	8 255	1 889 83
van 50 a tot — 1 ha	1 378	1 073 01	1 302	919 38	4 690	3 390 37
van 1 tot — 3 ha	8 283	16 695 24	1 340	2 187 60	3 822	6 321 74
van 3 tot — 5 ha	8 722	34 749 15	175	662 13	668	2 463 56
van 5 tot — 7 ha	6 308	37 120 51	46	264 17	180	1 040 21
van 7 tot — 10 ha	5 149	42 347 92	30	239 33	100	802 67
van 10 tot — 15 ha	2 811	33 691 72	16	191 64	57	664 06
van 15 tot — 20 ha	1 005	17 165 62	9	146 27	22	370 76
van 20 tot — 30 ha	518	12 298 39	4	87 20	11	262 14
van 30 tot — 50 ha	112	3 886 46	2	73 05	4	144 04
van 50 tot — 100 ha	9	565 21	—	—	4	268 28
van 100 ha en meer	—	—	—	—	1	122 52
Totaal . . .	**34 778**	**199 728 72**	**4 368**	**5 193 96**	**18 060**	**17 740 18**
KEMPEN						
zonder teelten	30	—	—	—	268	—
van 1 tot — 50 a	198	57 16	165	43 07	4 475	951 18
van 50 a tot — 1 ha	601	469 10	130	91 55	4 093	3 070 23
van 1 tot — 3 ha	3 499	7 127 85	210	357 12	4 534	7 731 43
van 3 tot — 5 ha	3 648	14 404 84	34	130 48	1 037	3 869 88
van 5 tot — 7 ha	2 725	15 976 77	16	93 57	300	1 719 37
van 7 tot — 10 ha	3 191	26 611 74	7	57 70	220	1 798 60
van 10 tot — 15 ha	2 367	28 236 86	9	113 49	71	852 58
van 15 tot — 20 ha	746	12 683 63	2	32 73	31	545 87
van 20 tot — 30 ha	215	4 973 69	4	91 01	15	344 44
van 30 tot — 50 ha	57	2 061 12	1	36 00	13	486 25
van 50 tot — 100 ha	21	1 438 12	1	57 10	2	159 04
van 100 ha en meer	5	794 97	—	—	3	773 62
Totaal . .	**17 303**	**114 835 85**	**579**	**1 103 82**	**15 062**	**22 302 49**

KATEGORIE 1 : Beroepslandbouwers en -veehouders.
KATEGORIE 2 : Beroepstuinbouwers.
KATEGORIE 3 : Andere voortbrengers die produkten van hun bedrijf verkopen.

ETEELDE OPPERVLAKTE NAAR DE GROOTTEKLASSE VAN DE BEDRIJVEN

TOTAAL KATEGORIEN 1 tot 3		KATEGORIE 4		KATEGORIE 5		TOTAAL KATEGORIEN 1 tot 5	
Aantal	ha a	Aantal	ha a	Aantal	ha a	Aantal	ha a
)UINEN							
40	—	—	—	—	—	40	—
705	163 81	6 548	603 74	8 874	252 49	16 127	1 020 04
484	358 15	247	164 77	13	8 65	744	531 57
1 189	2 239 73	48	68 84	1	1 70	1 238	2 310 27
758	2 995 41	8	29 59	—	—	766	3 025 00
649	3839 79	—	—	—	—	649	3 839 79
874	7 338 87	—	—	—	—	874	7 338 87
843	10 348 97	1	11 00	—	—	844	10 359 97
583	10 182 45	—	—	—	—	583	10 182 45
642	15 755 96	—	—	—	—	642	15 755 96
475	17 570 15	—	—	—	—	475	17 570 15
96	5 823 61	—	—	—	—	96	5 823 61
3	346 61	—	—	—	—	3	346 61
7 341	**76 963 51**	**6 852**	**877 94**	**8 888**	**262 84**	**23 081**	**78 104 29**
TREEK							
283	—	—	—	—	—	283	—
10 145	2 448 51	37 978	4 245 30	75 050	2 610 40	123 173	9 304 21
7 370	5 382 76	1 359	881 90	111	67 45	8 840	6 332 11
13 445	25 204 58	226	326 08	16	20 03	13 687	25 550 69
9 565	37 874 84	27	99 35	2	7 00	9 594	37 981 19
6 534	38 424 89	6	32 33	—	—	6 540	38 457 22
5 279	43 389 92	2	19 10	—	—	5 281	43 409 02
2 884	34 547 42	2	25 45	—	—	2 886	34 572 87
1 036	17 682 65	2	31 40	—	—	1 038	17 714 05
533	12 647 73	—	—	—	—	533	12 647 73
118	4 103 55	—	—	—	—	118	4 103 55
13	833 49	—	—	—	—	13	833 49
1	122 52	—	—	—	—	1	122 52
57 206	**222 662 86**	**39 602**	**5 660 91**	**75 179**	**2 704 88**	**171 987**	**231 028 65**
)EN							
298	—	—	—	—	—	298	—
4 838	1 051 41	20 277	2 548 35	45 477	1 808 79	70 592	5 408 55
4 824	3 630 88	1 638	1 111 63	79	49 89	6 541	4 792 40
8 243	15 216 40	431	609 85	7	9 31	8 681	15 835 56
4 719	18 405 20	37	132 36	1	3 12	4 757	18 540 68
3 041	17 789 71	4	20 88	—	—	3 045	17 810 59
3 418	28 468 04	5	40 32	—	—	3 423	28 508 36
2 447	29 202 93	1	10 00	—	—	2 448	29 212 93
779	13 262 23	1	15 00	—	—	780	13 277 23
234	5 409 14	—	—	—	—	234	5 409 14
71	2 583 37	—	—	—	—	71	2 583 37
24	1 654 26	—	—	—	—	24	1 654 26
8	1 568 59	—	—	—	—	8	1 568 59
32 944	**138 242 16**	**22 394**	**4 488 39**	**45 564**	**1 871 11**	**100 902**	**144 601 66**

KATEGORIE 4 : Gelegenheidsvoortbrengers die geen produkten van hun bedrijf verkopen (met uitzondering van kat. 5).
KATEGORIE 5 : Personen, die slechts een tuin betelen voor eigen gebruik.

INDELING VAN HET AANTAL INGEZAMELDE AANGIFTEN EN VAN D BE

GROOTTEKLASSE	KATEGORIE 1		KATEGORIE 2		KATEGORIE 3		T
	Aantal	ha a	Aantal	ha a	Aantal	ha a	
ZAND							
zonder teelten	18	—	—	—	160	—	
van 1 tot — 50 a	507	162 95	3 044	689 68	11 638	2 717 16	
van 50 a tot — 1 ha	1 557	1 210 50	1 001	697 66	7 274	5 311 42	
van 1 tot — 3 ha	9 872	20 157 52	825	1 358 78	6 021	9 934 52	
van 3 tot — 5 ha	9 604	37 948 02	135	506 85	1 033	3 811 22	
van 5 tot — 7 ha	5 783	33 970 74	47	274 10	296	1 694 41	
van 7 tot — 10 ha	5 253	43 674 13	22	171 98	155	1 264 48	
van 10 tot — 15 ha	4 204	51 091 07	15	175 65	80	960 35	
van 15 tot — 20 ha	2 252	38 930 38	3	52 02	32	547 73	
van 20 tot — 30 ha	1 689	40 368 40	7	166 74	22	514 23	
van 30 tot — 50 ha	534	19 737 96	1	39 98	18	652 61	
van 50 tot — 100 ha	172	11 411 55	—	—	9	584 76	
van 100 ha en meer	31	4 025 78	—	—	1	109 18	
Totaal . . .	**41 476**	**302 689 00**	**5 100**	**4 133 44**	**26 739**	**28 102 07**	
LEI							
zonder teelten	15	—	—	—	94	—	
van 1 tot — 50 a	133	35 41	289	65 25	5 140	1 096 92	
van 50 a tot — 1 ha	464	368 97	131	94 53	3 452	2 585 34	
van 1 tot — 3 ha	2 774	5 642 06	151	253 67	3 560	6 116 79	
van 3 tot — 5 ha	3 465	13 875 94	42	163 07	885	3 362 05	
van 5 tot — 7 ha	3 364	20 023 12	23	136 71	288	1 664 00	
van 7 tot — 10 ha	4 259	36 049 25	25	205 52	156	1 284 11	
van 10 tot — 15 ha	4 940	60 175 11	15	170 40	93	1 092 03	
van 15 tot — 20 ha	2 684	46 336 83	3	51 12	33	563 55	
van 20 tot — 30 ha	2 279	54 884 94	3	72 34	19	441 97	
van 30 tot — 50 ha	1 224	45 732 21	—	—	8	328 87	
van 50 tot — 100 ha	659	45 343 75	—	—	7	459 17	
van 100 ha en meer	139	18 200 62	—	—	6	966 04	
Totaal . . .	**26 399**	**346 668 21**	**682**	**1 212 61**	**13 741**	**19 960 84**	
WEIDESTREE							
zonder teelten	7	—	—	—	150	—	
van 1 tot — 50 a	33	8 27	145	26 72	1 060	149 35	
van 50 a tot — 1 ha	110	89 04	44	31 14	391	294 37	
van 1 tot — 3 ha	970	1 957 65	37	60 89	885	1 589 42	
van 3 tot — 5 ha	1 511	5 956 68	11	41 15	389	1 447 69	
van 5 tot — 7 ha	1 523	9 011 38	2	11 54	136	769 63	
van 7 tot — 10 ha	2 057	17 152 63	1	8 54	64	507 33	
van 10 tot — 15 ha	1 889	22 754 44	3	33 70	41	482 41	
van 15 tot — 20 ha	688	11 888 10	—	—	14	235 38	
van 20 tot — 30 ha	263	6 249 90	—	—	8	196 45	
van 30 tot — 50 ha	89	3 266 12	—	—	5	190 21	
van 50 tot — 100 ha	22	1 489 63	—	—	4	246 66	
van 100 ha en meer	1	100 25	—	—	—	—	
Totaal . . .	**9 163**	**79 924 09**	**243**	**213 68**	**3 147**	**6 108 90**	

KATEGORIE 1 : Beroepslandbouwers en -veehouders.
KATEGORIE 2 : Beroepstuinbouwers.
KATEGORIE 3 : Andere voortbrengers die produkten van hun bedrijf verkopen.

ETEELDE OPPERVLAKTE NAAR DE GROOTTEKLASSE VAN DE BEDRIJVEN

TOTAAL KATEGORIEEN 1 tot 3		KATEGORIE 4		KATEGORIE 5		TOTAAL KATEGORIEEN 1 tot 5	
Aantal	ha a	Aantal	ha a	Aantal	ha a	Aantal	ha a
EEMSTREEK							
178	—	—	—	—	—	178	—
15 189	3 569 79	74 352	7 734 97	114 941	4 208 09	204 482	15 512 85
9 832	7 219 58	2 745	1 826 42	167	107 91	12 744	9 153 91
16 718	31 450 82	462	666 36	26	34 50	17 206	32 151 68
10 772	42 266 09	40	148 08	1	3 00	10 813	42 417 17
6 126	35 939 25	18	106 50	—	—	6 144	36 045 75
5 430	45 110 59	9	73 48	—	—	5 439	45 184 07
4 299	52 227 07	6	70 72	—	—	4 305	52 297 79
2 287	39 530 13	—	—	—	—	2 287	39 530 13
1 718	41 049 37	2	49 50	—	—	1 720	41 098 87
553	20 430 55	—	—	—	—	553	20 430 55
181	11 996 31	—	—	—	—	181	11 996 31
32	4 134 96	—	—	—	—	32	4 134 96
73 315	**334 924 51**	**77 634**	**10 676 03**	**115 135**	**4 353 50**	**266 084**	**349 954 04**
TREEK							
109	—	—	—	—	—	109	—
5 562	1 197 58	70 050	5 763 33	107 999	3 435 07	183 611	10 395 98
4 047	3 048 84	2 228	1 533 96	77	47 87	6 352	4 630 67
6 485	12 012 52	473	688 03	12	16 06	6 970	12 716 61
4 392	17 401 06	29	107 97	—	—	4 421	17 509 03
3 675	21 823 83	13	72 82	—	—	3 688	21 896 65
4 440	37 538 88	3	26 54	—	—	4 443	37 565 42
5 048	61 437 54	2	24 75	—	—	5 050	61 462 29
2 720	46 951 50	1	15 50	—	—	2 721	46 967 00
2 301	55 399 25	—	—	—	—	2 301	55 399 25
1 232	46 061 08	—	—	—	—	1 232	46 061 08
666	45 802 92	—	—	—	—	666	45 802 92
145	19 166 66	—	—	—	—	145	19 166 66
40 822	**367 841 66**	**72 799**	**8 232 90**	**108 088**	**3 499 00**	**221 709**	**379 573 56**
LUIK)							
157	—	—	—	—	—	157	—
1 238	184 34	3 751	272 01	19 696	546 87	24 685	1 003 22
545	414 55	150	103 76	48	31 56	743	549 87
1 892	3 607 96	92	139 31	10	14 13	1 994	3 761 40
1 911	7 445 52	21	75 16	1	3 48	1 933	7 524 16
1 661	9 792 55	—	—	—	—	1 661	9 792 55
2 122	17 668 50	2	16 51	—	—	2 124	17 685 01
1 933	23 270 55	—	—	—	—	1 933	23 270 55
702	12 123 48	—	—	—	—	702	12 123 48
271	6 446 35	—	—	—	—	271	6 446 35
94	3 456 33	—	—	—	—	94	3 456 33
26	1 736 29	—	—	—	—	26	1 736 29
1	100 25	—	—	—	—	1	100 25
12 553	**86 246 67**	**4 016**	**606 75**	**19 755**	**596 04**	**36 324**	**87 449 46**

KATEGORIE 4 : Gelegenheidsvoortbrengers die geen produkten van hun bedrijf verkopen (met uitzondering van kat. 5).
KATEGORIE 5 : Personen. die slechts een tuin beteelen voor eigen gebruik.

INDELING VAN HET AANTAL INGEZAMELDE AANGIFTEN EN VAN DE BET

GROOTTEKLASSE	KATEGORIE 1		KATEGORIE 2		KATEGORIE 3		TO
	Aantal	ha a	Aantal	ha a	Aantal	ha a	A
HENEGOUWSE							
zonder teelten	—	—	—	—	1	—	
van 1 tot — 50 a	—	—	2	13	43	9 34	
van 50 a tot — 1 ha	2	1 66	—	—	45	34 60	
van 1 tot — 3 ha	23	46 73	—	—	56	108 47	
van 3 tot — 5 ha	14	53 76	—	—	21	79 71	
van 5 tot — 7 ha	24	142 06	—	—	11	63 23	
van 7 tot — 10 ha	25	212 67	—	—	5	40 88	
van 10 tot — 15 ha	30	374 32	—	—	—	—	
van 15 tot — 20 ha	21	358 23	—	—	—	—	
van 20 tot — 30 ha	15	354 11	—	—	—	—	
van 30 tot — 50 ha	1	36 47	—	—	—	—	
van 50 tot — 100 ha	—	—	—	—	—	—	
van 100 ha en meer	—	—	—	—	—	—	
Totaal . . .	**155**	**1 580 01**	**2**	**13**	**182**	**336 23**	
CO DI							
zonder teelten	4	—	—	—	44	—	
van 1 tot — 50 a	33	9 27	159	35 76	2 767	581 39	
van 50 a tot — 1 ha	117	93 98	78	54 54	1 703	1 288 01	
van 1 tot — 3 ha	724	1 445 96	69	111 33	2 086	3 673 42	
van 3 tot — 5 ha	749	2 937 44	8	28 58	684	2 603 76	
van 5 tot — 7 ha	663	3 942 03	2	11 61	266	1 532 04	
van 7 tot — 10 ha	848	7 142 84	1	8 70	156	1 272 38	
van 10 tot — 15 ha	1 128	13 889 63	1	10 00	82	973 44	
van 15 tot — 20 ha	845	14 664 55	—	—	36	614 72	
van 20 tot — 30 ha	798	19 364 81	1	26 53	25	594 17	
van 30 tot — 50 ha	571	21 746 07	—	—	14	511 82	
van 50 tot — 100 ha	547	37 772 81	—	—	8	536 79	
van 100 ha en meer	96	11 635 97	—	—	2	228 36	
Totaal . . .	**7 123**	**134 645 36**	**319**	**287 05**	**7 873**	**14 410 30**	
HOG A							
zonder teelten	1	—	—	—	12	—	
van 1 tot — 50 a	1	5	3	47	61	10 65	
van 50 a tot — 1 ha	20	14 51	—	—	53	40 66	
van 1 tot — 3 ha	317	663 86	—	—	349	669 33	
van 3 tot — 5 ha	712	2 759 53	—	—	471	1 760 44	
van 5 tot — 7 ha	722	4 207 81	—	—	200	1 129 61	
van 7 tot — 10 ha	1 038	8 609 82	—	—	86	683 65	
van 10 tot — 15 ha	797	9 399 81	—	—	19	207 92	
van 15 tot — 20 ha	233	3 918 07	—	—	4	71 32	
van 20 tot — 30 ha	33	762 28	—	—	1	26 83	
van 30 tot — 50 ha	9	335 14	—	—	—	—	
van 50 tot — 100 ha	2	150 00	—	—	—	—	
van 100 ha en meer	1	185 75	—	—	—	—	
Totaal . . .	**3 886**	**31 006 63**	**3**	**47**	**1 256**	**4 600 41**	

KATEGORIE 1 : Beroepslandbouwers en -veehouders.
KATEGORIE 2 : Beroepstuinbouwers.
KATEGORIE 3 : Andere voortbrengers die produkten van hun bedrijf verkopen.

ETEELDE OPPERVLAKTE NAAR DE GROOTTEKLASSE VAN DE BEDRIJVEN

TOTAAL KATEGORIEN 1 tot 3		KATEGORIE 4		KATEGORIE 5		TOTAAL KATEGORIEN 1 tot 5	
Aantal	ha a	Aantal	ha a	Aantal	ha a	Aantal	ha a
EMPEN							
1	—	—	—	—	—	1	—
45	9 47	448	45 54	1 927	64 77	2 420	119 78
47	36 26	22	14 56	—	—	69	50 82
79	155 20	9	11 18	—	—	88	166 38
35	133 47	—	—	—	—	35	133 47
35	205 29	—	—	—	—	35	205 29
30	253 55	—	—	—	—	30	253 55
30	374 32	—	—	—	—	30	374 32
21	358 23	—	—	—	—	21	358 23
15	354 11	—	—	—	—	15	354 11
1	36 47	—	—	—	—	1	36 47
—	—	—	—	—	—	—	—
—	—	—	—	—	—	—	—
339	**1 916 37**	**479**	**71 28**	**1 927**	**64 77**	**2 745**	**2 052 42**
ROZ							
48	—	—	—	—	—	48	—
2 959	626 42	38 912	3 635 20	58 596	1 944 50	100 467	6 206 12
1 898	1 436 53	1 697	1 171 20	50	32 85	3 645	2 640 58
2 879	5 230 71	462	694 23	16	20 47	3 357	5 945 41
1 441	5 569 78	25	85 94	1	3 03	1 467	5 658 75
931	5 485 68	12	65 46	—	—	943	5 551 14
1 005	8 423 92	7	56 89	—	—	1 012	8 480 81
1 211	14 873 07	2	27 25	—	—	1 213	14 900 32
881	15 279 27	1	18 00	—	—	882	15 297 27
824	19 985 51	—	—	—	—	824	19 985 51
585	22 257 89	—	—	—	—	585	22 257 89
555	38 309 60	—	—	—	—	555	38 309 60
98	11 864 33	—	—	—	—	98	11 864 33
15 315	**149 342 71**	**41 118**	**5 754 17**	**58 663**	**2 000 85**	**115 096**	**157 097 73**
RDENNEN							
13	—	—	—	—	—	13	—
65	11 17	134	11 30	281	9 16	480	31 63
73	55 17	24	16 87	—	—	97	72 04
666	1 333 19	32	48 40	—	—	698	1 381 59
1 183	4 519 97	8	27 54	—	—	1 191	4 547 51
922	5 337 42	—	—	—	—	922	5 337 42
1 124	9 293 47	—	—	—	—	1 124	9 293 47
816	9 607 73	—	—	—	—	816	9 607 73
237	3 989 39	—	—	—	—	237	3 989 39
34	789 11	—	—	—	—	34	789 11
9	335 14	—	—	—	—	9	335 14
2	150 00	—	—	—	—	2	150 00
1	185 75	—	—	—	—	1	185 75
5 145	**35 607 51**	**198**	**104 11**	**281**	**9 16**	**5 624**	**35 720 78**

ATEGORIE 4 : Gelegenheidsvoortbrengers die geen produkten van hun bedrijf verkopen (met uitzondering van kat. 5).
ATEGORIE 5 : Personen, die slechts een tuin betelen voor eigen gebruik.

INDELING VAN HET AANTAL INGEZAMELDE AANGIFTEN EN VAN DI

GROOTTEKLASSE	KATEGORIE 1		KATEGORIE 2		KATEGORIE 3	
	Aantal	ha a	Aantal	ha a	Aantal	ha a
WEIDESTREEK						
zonder teelten	1	—	—	—	6	—
van 1 tot — 50 a	5	1 98	—	—	66	13 05
van 50 a tot — 1 ha	15	12 27	—	—	79	62 68
van 1 tot — 3 ha	79	157 96	—	—	108	199 74
van 3 tot — 5 ha	138	545 51	—	—	60	222 47
van 5 tot — 7 ha	127	760 46	—	—	21	123 58
van 7 tot — 10 ha	172	1 466 93	—	—	18	147 40
van 10 tot — 15 ha	286	3 533 48	—	—	1	14 55
van 15 tot — 20 ha	208	3 671 19	—	—	1	15 80
van 20 tot — 30 ha	112	2 713 44	—	—	1	20 00
van 30 tot — 50 ha	73	2 673 80	—	—	1	31 50
van 50 tot — 100 ha	7	407 92	—	—	2	120 20
van 100 ha en meer	—	—	—	—	—	—
Totaal . . .	**1 223**	**15 944 94**	—	—	**364**	**970 97**
F M						
zonder teelten	5	—	—	—	25	—
van 1 tot — 50 a	11	1 95	10	1 09	426	74 65
van 50 a tot — 1 ha	31	26 37	3	1 99	270	204 91
van 1 tot — 3 ha	247	516 30	6	10 40	604	1 142 60
van 3 tot — 5 ha	333	1 323 69	—	—	359	1 387 17
van 5 tot — 7 ha	286	1 709 07	—	—	152	878 54
van 7 tot — 10 ha	491	4 147 55	—	—	103	847 05
van 10 tot — 15 ha	661	8 173 23	—	—	64	742 57
van 15 tot — 20 ha	626	10 936 23	—	—	19	344 19
van 20 tot — 30 ha	548	13 304 48	—	—	14	343 15
van 30 tot — 50 ha	295	1 0917 54	—	—	8	299 98
van 50 tot — 100 ha	174	11 295 85	—	—	1	51 41
van 100 ha en meer	12	1 394 47	—	—	1	111 55
Totaal . . .	**3 720**	**63 746 73**	**19**	**13 48**	**2 046**	**6 427 77**
A D						
zonder teelten	6	—	—	—	25	—
van 1 tot — 50 a	71	20 44	15	2 70	548	101 27
van 50 a tot — 1 ha	134	103 67	6	3 90	470	370 70
van 1 tot — 3 ha	814	1 679 34	9	13 79	1 116	2 139 87
van 3 tot — 5 ha	1 235	4 898 67	1	3 23	592	2 249 24
van 5 tot — 7 ha	1 122	6 628 48	1	5 58	204	1 176 63
van 7 tot — 10 ha	1 711	14 354 65	1	9 11	120	979 65
van 10 tot — 15 ha	2 134	26 127 67	—	—	58	678 02
van 15 tot — 20 ha	1 378	23 842 40	—	—	23	400 57
van 20 tot — 30 ha	771	18 355 45	—	—	9	224 05
van 30 tot — 50 ha	322	11 829 05	—	—	14	571 42
van 50 tot — 100 ha	94	5 943 37	—	—	7	487 86
van 100 ha en meer	5	611 39	—	—	1	129 59
Totaal . . .	**9 797**	**114 394 58**	**33**	**38 31**	**3 187**	**9 508 87**
J U R						
zonder teelten	1	—	—	—	12	—
van 1 tot — 50 a	3	81	9	1 37	228	39 54
van 50 a tot — 1 ha	7	5 22	8	5 36	124	96 82
van 1 tot — 3 ha	147	321 99	1	1 36	526	1 014 83
van 3 tot — 5 ha	215	855 54	—	—	259	990 63
van 5 tot — 7 ha	202	1 202 29	1	5 26	128	753 60
van 7 tot — 10 ha	347	2 936 30	1	8 00	79	650 67
van 10 tot — 15 ha	491	6 032 93	—	—	41	469 73
van 15 tot — 20 ha	404	7 023 47	—	—	13	220 24
van 20 tot — 30 ha	301	7 266 88	—	—	12	283 26
van 30 tot — 50 ha	108	3 987 38	—	—	6	234 53
van 50 tot — 100 ha	25	1 523 32	—	—	—	—
van 100 ha en meer	1	106 00	—	—	—	—
Totaal . . .	**2 252**	**31 262 13**	**20**	**21 35**	**1 428**	**4 753 85**

KATEGORIE 1 : Beroepslandbouwers en -veehouders.
KATEGORIE 2 : Beroepstuinbouwers.
KATEGORIE 3 : Andere voortbrengers die produkten van hun bedrijf verkopen.

ETEELDE OPPERVLAKTE NAAR DE GROOTTEKLASSE VAN DE BEDRIJVEN

TOTAAL KATEGORIEEN 1 tot 3		KATEGORIE 4		KATEGORIE 5		TOTAAL KATEGORIEEN 1 tot 5	
Aantal	ha a	Aantal	ha a	Aantal	ha a	Aantal	ha a
(FAGNE)							
7	—	—	—	—	—	7	—
71	15 03	343	51 87	1 560	89 61	1 974	156 51
94	74 95	49	34 00	4	2 45	147	111 40
187	357 70	23	38 76	—	—	210	396 46
198	767 98	2	8 80	—	—	200	776 78
148	884 04	1	6 93	—	—	149	890 97
190	1 614 33	—	—	—	—	190	1 614 33
287	3 548 03	—	—	—	—	287	3 548 03
209	3 686 99	1	16 00	—	—	210	3 702 99
113	2 733 44	1	28 88	—	—	114	2 762 32
74	2 705 30	—	—	—	—	74	2 705 30
9	528 12	—	—	—	—	9	528 12
—	—	—	—	—	—	—	—
1 587	**16 915 91**	**420**	**185 24**	**1 564**	**92 06**	**3 571**	**17 193 21**
ENNE							
30	—	—	—	—	—	30	—
447	77 69	2 506	350 06	7 901	436 35	10 854	864 10
304	233 27	305	206 61	17	10 94	626	450 82
857	1 669 30	120	186 44	3	4 34	980	1 860 08
692	2 710 86	13	45 79	—	—	705	2 756 65
438	2 587 61	4	22 18	—	—	442	2 609 79
594	4 994 60	2	16 66	—	—	596	5 011 26
725	8 915 80	—	—	—	—	725	8 915 80
645	11 280 42	—	—	—	—	645	11 280 42
562	13 647 63	—	—	—	—	562	13 647 63
303	11 217 52	—	—	—	—	303	11 217 52
175	11 347 26	—	—	—	—	175	11 347 26
13	1 506 02	—	—	—	—	13	1 506 02
5 785	**70 187 98**	**2 950**	**827 74**	**7 921**	**451 63**	**16 656**	**71 467 35**
ENNEN							
31	—	—	—	—	—	31	—
634	124 41	2 895	411 84	6 456	272 59	9 985	808 84
610	478 27	487	350 27	15	8 92	1 112	837 46
1 939	3 833 00	206	314 88	3	3 46	2 148	4 151 34
1 828	7 151 14	20	70 28	—	—	1 848	7 221 42
1 327	7 810 69	3	16 02	—	—	1 330	7 826 71
1 832	15 343 41	2	17 70	—	—	1 834	15 361 11
2 192	26 805 69	1	10 35	—	—	2 193	26 816 04
1 401	24 242 97	—	—	—	—	1 401	24 242 97
780	18 579 50	1	23 74	—	—	781	18 603 24
336	12 400 47	—	—	—	—	336	12 400 47
101	6 431 23	—	—	—	—	101	6 431 23
6	740 98	—	—	—	—	6	740 98
13 017	**123 941 76**	**3 615**	**1 215 08**	**6 474**	**284 97**	**23 106**	**125 441 81**
TREEK							
13	—	—	—	—	—	13	—
240	41 72	3 450	461 86	7 529	313 73	11 219	817 31
139	107 40	390	268 85	19	12 68	548	388 93
674	1 338 18	189	306 57	2	2 48	865	1 647 23
474	1 846 17	17	62 43	—	—	491	1 908 60
331	1 961 15	5	26 31	—	—	336	1 987 46
427	3 594 97	3	25 04	—	—	430	3 620 01
532	6 502 66	2	22 82	—	—	534	6 525 48
417	7 243 71	—	—	—	—	417	7 243 71
313	7 550 14	—	—	—	—	313	7 550 14
114	4 221 91	—	—	—	—	114	4 221 91
25	1 523 32	—	—	—	—	25	1 523 32
1	106 00	—	—	—	—	1	106 00
3 700	**36 037 33**	**4 056**	**1 173 88**	**7 550**	**328 89**	**15 306**	**37 540 10**

KATEGORIE 4 : Gelegenheidsvoortbrengers die geen produkten van hun bedrijf verkopen (met uitzondering van kat. 5).
KATEGORIE 5 : Personen, die slechts een tuin beteelen voor eigen gebruik.

SPREIDING

VAN DE TOTALE OPPERVLAKTE VAN DE BEDRIJVEN PER GROOTTEKLASSE

SPREIDING VAN DE TOTALE OPPERVLAKTE VAN DE BEDRIJVEN PER GROOTTEKLASSE

Aangevers die produkten van hun bedrijf verkopen (Kat. 1 tot 3).

GROOTTEKLASSE	NIET BETEELDE GRONDEN WELKE DEEL UITMAKEN VAN DE BEDRIJVEN							BETEELDE OPPERVLAKTE	TOTALE OPPERVLAKTE VAN DE BEDRIJVEN (1 tot 8)
	Lusttuinen en -parken	Vijvers en poelen	Verlaten gronden	Woeste gronden	Bossen, hakhout, geëxploiteerd struikgewas	Bedrijfsgebouwen, erf en aanhorigheden	Andere oppervlakten : private wegen op het bedrijf, veldzomen, grachten, enz.		
	1	2	3	4	5	6	7	8	9
	ha a	ha a	ha a	ha a	ha a	ha a	ha a	ha a	ha a
POLDERS-DUINEN									
KATEGORIE 1 : BEROEPSLANDBOUWERS EN -VEEHOUDERS									
zonder teelten . . .	—	—	—	—	—	1 98	—	—	1 98
van 1 tot — 50 a	—	—	3 00	—	22	1 81	38	4 81	10 22
van 50 a tot — 1 ha	—	—	5	4 00	—	2 61	1 50	33 69	41 85
van 1 tot — 3 ha	8	36	42	139 68	19	44 32	49 34	1 023 61	1 258 00
van 3 tot — 5 ha	16	55	83	5 38	23	108 87	144 02	2 454 12	2 714 16
van 5 tot — 7 ha	1	46	35	2 11	97	95 98	179 41	3 630 03	3 909 32
van 7 tot — 10 ha	17	3 26	55	16 74	85	172 45	332 61	7 150 40	7 677 03
van 10 tot — 15 ha	3	12 13	20 30	25 17	8 12	224 37	523 21	10 123 07	10 936 40
van 15 tot — 20 ha	12	5 84	11 59	40 21	2 50	217 38	516 44	10 060 99	10 855 07
van 20 tot — 30 ha	17	8 17	5 15	29 10	2 54	299 90	808 05	15 710 47	16 863 55
van 30 tot — 50 ha	57	12 69	5 79	34 69	1 03	298 14	871 13	17 382 24	18 606 28
van 50 tot — 100 ha	4	4 80	—	2 23	38	79 63	256 75	5 682 09	6 025 92
van 100 ha en meer	—	50	—	10 00	—	4 50	17 74	346 61	379 35
Totaal . . .	**1 35**	**48 76**	**48 03**	**309 31**	**17 03**	**1 551 94**	**3 700 58**	**73 602 13**	**79 279 13**
KATEGORIE 2 : BEROEPSTUINBOUWERS									
zonder teelten . . .	—	—	—	—	—	—	—	—	—
van 1 tot — 50 a	35	1	1	11	1	2 58	1 45	21 46	25 98
van 50 a tot — 1 ha	37	1	41	1 08	—	3 05	2 87	44 36	52 15
van 1 tot — 3 ha	9	—	15	3 02	25	7 22	6 73	177 84	195 30
van 3 tot — 5 ha	—	1	—	—	—	1 99	2 05	63 39	67 44
van 5 tot — 7 ha	2	1	3	—	2	45	36	34 82	35 71
van 7 tot — 10 ha	—	—	—	—	—	27	—	7 03	7 30
van 10 tot — 15 ha	—	—	—	—	—	1 06	4 93	70 32	76 31
van 15 tot — 20 ha	—	—	—	3 50	—	—	2 00	16 00	21 50
van 20 tot — 30 ha	—	—	—	—	—	—	—	—	—
van 30 tot — 50 ha	—	—	—	—	—	—	—	—	—
van 50 tot — 100 ha	—	—	—	—	—	40	3 00	60 30	63 70
van 100 ha en meer	—	—	—	—	—	—	—	—	—
Totaal . . .	**83**	**4**	**60**	**7 71**	**28**	**17 02**	**23 39**	**495 52**	**545 39**
KATEGORIE 3 : ANDERE VOORTBRENGERS DIE PRODUKTEN VAN HUN BEDRIJF VERKOPEN									
zonder teelten . . .	—	—	—	—	70	2 87	24	—	3 81
van 1 tot — 50 a	1 14	—	35	17 06	1 26	37 47	4 73	137 54	199 55
van 50 a tot — 1 ha	77	6 63	23	50	—	24 55	10 44	280 10	323 22
van 1 tot — 3 ha	3 33	30	30	72	2 65	41 22	46 61	1 038 28	1 133 41
van 3 tot — 5 ha	1 82	3 76	—	—	33 20	10 10	16 68	477 90	543 46
van 5 tot — 7 ha	5	—	—	1 40	—	3 20	4 30	174 94	183 89
van 7 tot — 10 ha	1 90	—	—	—	—	3 64	7 26	181 44	194 24
van 10 tot — 15 ha	2	8	—	85	—	1 43	4 12	155 58	162 08
van 15 tot — 20 ha	—	—	3 85	5 72	—	2 40	3 45	105 46	120 88
van 20 tot — 30 ha	35	—	—	—	—	94	1 74	45 49	48 52
van 30 tot — 50 ha	95 05	41 74	—	46 50	87 54	8 14	27 42	187 91	494 30
van 50 tot — 100 ha	—	—	—	—	—	75	—	81 22	81 97
van 100 ha en meer	—	—	—	—	—	—	—	—	—
Totaal . . .	**104 43**	**52 51**	**4 73**	**72 75**	**125 35**	**136 71**	**126 99**	**2 865 86**	**3 489 33**
KATEGORIEEN 1 TOT 3 : TE SAMEN									
zonder teelten . . .	—	—	—	—	70	4 85	24	—	5 79
van 1 tot — 50 a	1 49	1	3 36	17 17	1 49	41 86	6 56	163 81	235 75
van 50 a tot — 1 ha	1 14	6 64	69	5 58	—	30 21	14 81	358 15	417 22
van 1 tot — 3 ha	3 50	66	87	143 42	3 09	92 76	102 68	2 239 73	2 586 71
van 3 tot — 5 ha	1 98	4 32	83	5 38	33 43	120 96	162 75	2 995 41	3 325 06
van 5 tot — 7 ha	8	47	38	3 51	99	99 63	184 07	3 839 79	4 128 92
van 7 tot — 10 ha	2 07	3 26	55	16 74	85	176 36	339 87	7 338 87	7 878 57
van 10 tot — 15 ha	5	12 21	20 30	26 02	8 12	226 86	532 26	10 348 97	11 174 79
van 15 tot — 20 ha	12	5 84	15 44	49 43	2 50	219 78	521 89	10 182 45	10 997 45
van 20 tot — 30 ha	52	8 17	5 15	29 10	2 54	300 84	809 79	15 755 96	16 912 07
van 30 tot — 50 ha	95 62	54 43	5 79	81 19	88 57	306 28	898 55	17 570 15	19 100 58
van 50 tot — 100 ha	4	4 80	—	2 23	38	80 78	259 75	5 823 61	6 171 59
van 100 ha en meer	—	50	—	10 00	—	4 50	17 74	346 61	379 35
Totaal . .	**106 61**	**101 31**	**53 36**	**389 77**	**142 66**	**1 705 67**	**3 850 96**	**76 963 51**	**83 313 85**
Beteelde oppervlakte van de bedrijven van de kat. 4 en 5, voor dewelke bovenstaande indeling niet beschikbaar is								**1 140 78**	. .
Beteelde oppervlakte voor alle aangevers (kat. 1 tot 5)								**78 104 29**	. .

SPREIDING VAN DE TOTALE OPPERVLAKTE VAN DE BEDRIJVEN PER GROOTTEKLASSE

Aangevers die produkten van hun bedrijf verkopen (Kat. 1 tot 3).

GROOTTEKLASSE	NIET BETEELDE GRONDEN WELKE DEEL UITMAKEN VAN DE BEDRIJVEN							BETEELDE OPPERVLAKTE	TOTALE OPPERVLAKTE VAN DE BEDRIJVEN (1 tot 8)
	Lusttuinen en -parken	Vijvers en poelen	Verlaten gronden	Woeste gronden	Bossen, hakhout, geëxploiteerd struikgewas	Bedrijfsgebouwen, erf en aanhorigheden	Andere oppervlakten : private wegen op het bedrijf, veldzomen, grachten, enz.		
	1	2	3	4	5	6	7	8	9
	ha a	ha a	ha a	ha a	ha a	ha a	ha a	ha a	ha a
ZANDSTREEK									
KATEGORIE 1 : BEROEPSLANDBOUWERS EN -VEEHOUDERS									
zonder teelten . . .	—	—	4 58	4 55	4 40	8 69	92	—	23 14
van 1 tot — 50 a	18	40	8 31	2 54	3 21	38 43	10 48	135 49	199 04
van 50 a tot — 1 ha	78	3 15	4 28	5 49	11 35	82 19	74 05	1 073 01	1 254 30
van 1 tot — 3 ha	3 30	13 24	27 43	25 04	134 05	675 96	1 041 63	16 695 24	18 615 89
van 3 tot — 5 ha	2 66	12 61	23 68	61 05	160 14	954 57	2 047 85	34 749 15	38 011 71
van 5 tot — 7 ha	2 73	9 97	23 07	37 27	90 88	873 41	2 242 88	37 120 51	40 400 72
van 7 tot — 10 ha	7 77	17 53	22 93	44 05	120 48	897 10	2 449 14	42 347 92	45 906 92
van 10 tot — 15 ha	2 38	15 97	16 33	59 42	106 43	658 64	1 962 04	33 691 72	36 512 93
van 15 tot — 20 ha	37	20 59	9 97	17 58	46 60	317 23	985 29	17 165 62	18 563 25
van 20 tot — 30 ha	20	14 42	7 63	20 02	35 38	218 64	650 88	12 298 39	13 245 56
van 30 tot — 50 ha	4 05	67 88	12 68	7 39	331 17	61 25	213 00	3 886 46	4 583 88
van 50 tot — 100 ha	1 00	5 03	—	21 80	30 59	7 39	33 38	565 21	664 40
van 100 ha en meer	—	—	—	—	—	—	—	—	—
Totaal . . .	**25 42**	**180 79**	**160 89**	**306 20**	**1 074 68**	**4 793 50**	**11 711 54**	**199 728 72**	**217 981 74**
KATEGORIE 2 : BEROEPSTUINBOUWERS									
zonder teelten . . .	—	—	—	—	—	—	—	—	—
van 1 tot — 50 a	8 79	65	17 97	6 32	10 71	61 25	59 77	423 19	588 65
van 50 a tot — 1 ha	2 25	2 72	16 17	5 60	12 41	65 20	97 71	919 38	1 121 44
van 1 tot — 3 ha	7 30	3 51	9 23	6 97	31 50	97 34	179 60	2 187 60	2 523 05
van 3 tot — 5 ha	41	1 49	2 19	75	2 84	18 52	39 67	662 13	728 00
van 5 tot — 7 ha	4	—	5 63	3 13	2 60	4 14	9 08	264 17	288 79
van 7 tot — 10 ha	1 07	—	—	—	82	3 65	8 63	239 33	253 50
van 10 tot — 15 ha	36	10	60	16	6 83	2 15	12 38	191 64	214 22
van 15 tot — 20 ha	1 80	20	—	—	—	1 52	3 04	146 27	152 83
van 20 tot — 30 ha	65	15	—	1 50	7 36	1 55	3 70	87 20	102 11
van 30 tot — 50 ha	—	—	—	—	—	1 25	—	73 05	74 30
van 50 tot — 100 ha	—	—	—	—	—	—	—	—	—
van 100 ha en meer	—	—	—	—	—	—	—	—	—
Totaal . . .	**22 67**	**8 82**	**51 79**	**24 43**	**75 07**	**256 57**	**413 58**	**5 193 96**	**6 046 89**
KATEGORIE 3 : ANDERE VOORTBRENGERS DIE PRODUKTEN VAN HUN BEDRIJF VERKOPEN									
zonder teelten . . .	70	15	3 80	3 58	6 44	16 82	76	—	32 25
van 1 tot — 50 a	43 63	4 58	23 93	17 78	65 86	338 47	114 90	1 889 83	2 498 98
van 50 a tot — 1 ha	43 06	8 02	11 02	10 11	67 96	265 35	173 10	3 390 37	3 968 99
van 1 tot — 3 ha	100 07	14 77	17 08	20 85	151 14	334 84	313 13	6 321 74	7 273 62
van 3 tot — 5 ha	31 80	6 86	16 25	11 39	80 26	78 95	111 09	2 463 56	2 800 16
van 5 tot — 7 ha	42 10	6 22	55	2 60	130 92	33 53	49 86	1 040 21	1 305 99
van 7 tot — 10 ha	16 68	6 95	5 17	13 02	28 00	21 91	39 70	802 67	934 10
van 10 tot — 15 ha	22 13	1 78	—	—	327 64	8 92	51 04	664 06	1 075 57
van 15 tot — 20 ha	1 30	—	—	32 38	16 77	5 48	15 13	370 76	441 82
van 20 tot — 30 ha	11 27	30	2 00	—	15 79	16 14	7 62	262 14	315 26
van 30 tot — 50 ha	5	—	—	—	2 00	2 85	2 50	144 04	151 44
van 50 tot — 100 ha	2 00	—	—	1 50	9 00	1 60	5 25	268 28	287 63
van 100 ha en meer	—	—	—	—	10 16	2 25	—	122 52	134 93
Totaal . . .	**314 79**	**49 63**	**79 80**	**113 21**	**911 94**	**1 127 11**	**884 08**	**17 740 18**	**21 220 74**
KATEGORIEEN 1 TOT 3 : TE SAMEN									
zonder teelten . . .	70	15	8 38	8 13	10 84	25 51	1 68	—	55 39
van 1 tot — 50 a	52 60	5 63	50 21	26 64	79 78	438 15	185 15	2 448 51	3 286 67
van 50 a tot — 1 ha	46 09	13 89	31 47	21 20	91 72	412 74	344 86	5 382 76	6 344 73
van 1 tot — 3 ha	110 67	31 52	53 74	52 86	316 69	1 108 14	1 534 36	25 204 58	28 412 56
van 3 tot — 5 ha	34 87	20 96	42 12	73 19	243 24	1 052 04	2 198 61	37 874 84	41 539 87
van 5 tot — 7 ha	44 87	16 19	29 25	43 00	224 40	911 08	2 301 82	38 424 89	41 995 50
van 7 tot — 10 ha	25 52	24 48	28 10	57 07	149 30	922 66	2 497 47	43 389 92	47 094 52
van 10 tot — 15 ha	24 87	17 85	16 93	59 58	440 90	669 71	2 025 46	34 547 42	37 802 72
van 15 tot — 20 ha	3 47	20 79	9 97	49 96	63 37	324 23	1 003 46	17 682 65	19 157 90
van 20 tot — 30 ha	12 12	14 87	9 63	21 52	58 53	236 33	662 20	12 647 73	13 662 93
van 30 tot — 50 ha	4 10	67 88	12 68	7 39	333 17	65 35	215 50	4 103 55	4 809 62
van 50 tot — 100 ha	3 00	5 03	—	23 30	39 59	8 99	38 63	833 49	952 03
van 100 ha en meer	—	—	—	—	10 16	2 25	—	122 52	134 93
Totaal . . .	**362 88**	**239 24**	**292 48**	**443 84**	**2 061 69**	**6 177 18**	**13 009 20**	**222 662 86**	**245 249 37**
Beteelde oppervlakte van de bedrijven van de kat. 4 en 5, voor dewelke bovenstaande indeling niet beschikbaar is								**8 365 79**	..
Beteelde oppervlakte voor alle aangevers (kat. 1 tot 5)								**231 028 65**	..

SPREIDING VAN DE TOTALE OPPERVLAKTE VAN DE BEDRIJVEN PER GROOTTEKLASSE

Aangevers die produkten van hun bedrijf verkopen (Kat. 1 tot 3).

GROOTTEKLASSE	NIET BETEELDE GRONDEN WELKE DEEL UITMAKEN VAN DE BEDRIJVEN							BETEELDE OPPERVLAKTE	TOTALE OPPERVLAKTE VAN DE BEDRIJVEN (1 tot 8)
	Lusttuinen en -parken	Vijvers en poelen	Verlaten gronden	Woeste gronden	Bossen, hakhout, geëxploiteerd struikgewas	Bedrijfsgebouwen, erf en aanhorigheden	Andere oppervlakten : private wegen op het bedrijf, veldzomen, grachten, enz.		
	1	2	3	4	5	6	7	8	9
	ha a	ha a	ha a	ha a	ha a	ha a	ha a	ha a	ha a
KEMPEN									
KATEGORIE 1 : BEROEPSLANDBOUWERS EN -VEEHOUDERS									
zonder teelten . . .	3 48	—	1 32	17 80	1 02	8 81	1 40	—	33 83
van 1 tot — 50 a	1 03	4	16 98	8 42	4 94	15 96	4 09	57 16	108 62
van 50 a tot — 1 ha	27	1 88	25 67	19 78	44 69	40 71	26 89	469 10	628 99
van 1 tot — 3 ha	4 57	14 14	90 72	187 45	339 55	291 46	397 61	7 127 85	8 453 35
van 3 tot — 5 ha	1 59	29 50	89 05	301 14	478 55	386 85	642 78	14 404 84	16 334 30
van 5 tot — 7 ha	1 42	27 20	77 02	291 06	415 25	344 97	624 33	15 976 77	17 758 02
van 7 tot — 10 ha	21	30 46	94 12	391 05	527 71	514 20	984 38	26 611 74	29 153 87
van 10 tot — 15 ha	1 12	15 74	78 05	448 44	535 17	461 86	936 07	28 236 86	30 713 31
van 15 tot — 20 ha	55	13 54	48 73	212 03	226 13	175 43	410 39	12 683 63	13 770 43
van 20 tot — 30 ha	1	5 62	18 45	69 26	144 08	64 00	152 78	4 973 69	5 427 89
van 30 tot — 50 ha	9 01	9 12	9 25	55 31	173 88	22 79	42 33	2 061 12	2 382 81
van 50 tot — 100 ha	5 52	16 10	32 00	63 15	275 34	11 22	9 51	1 438 12	1 850 96
van 100 ha en meer	25	9 10	—	32 62	116 00	8 55	53 64	794 97	1 015 13
Totaal . . .	**29 03**	**172 44**	**581 36**	**2 097 51**	**3 282 31**	**2 346 81**	**4 286 20**	**114 835 85**	**127 631 51**
KATEGORIE 2 : BEROEPSTUINBOUWERS									
zonder teelten . . .	—	—	—	—	—	—	—	—	—
van 1 tot — 50 a	49	—	1 67	1 62	2 02	5 47	3 66	43 07	58 00
van 50 a tot — 1 ha	95	53	1 08	4 15	12 79	6 82	7 34	91 55	125 21
van 1 tot — 3 ha	9	5	3 10	8 99	9 50	17 45	21 55	357 12	417 85
van 3 tot — 5 ha	1 46	1 34	4 97	10 20	16 05	3 98	5 03	130 48	173 51
van 5 tot — 7 ha	—	—	—	—	—	1 67	4 99	93 57	100 23
van 7 tot — 10 ha	—	—	—	90	1 96	1 10	2 58	57 70	64 24
van 10 tot — 15 ha	16	2 52	28	1 52	16 65	88	2 41	113 49	137 91
van 15 tot — 20 ha	—	—	2 50	—	—	42	1 14	32 73	36 79
van 20 tot — 30 ha	3 00	1 22	—	—	7 37	1 31	2 66	91 01	106 57
van 30 tot — 50 ha	—	—	—	—	—	3	—	36 00	36 03
van 50 tot — 100 ha	—	—	—	—	—	6	1 00	57 10	58 16
van 100 ha en meer	—	—	—	—	—	—	—	—	—
Totaal . . .	**6 15**	**5 66**	**13 60**	**27 38**	**66 34**	**39 19**	**52 36**	**1 103 82**	**1 314 50**
KATEGORIE 3 : ANDERE VOORTBRENGERS DIE PRODUKTEN VAN HUN BEDRIJF VERKOPEN									
zonder teelten . . .	15 47	2 42	6 51	47 19	4 93	26 58	2 21	—	105 31
van 1 tot — 50 a	10 10	3 46	50 91	78 65	119 69	190 56	51 36	951 18	1 455 91
van 50 a tot — 1 ha	6 59	4 55	75 88	116 91	122 08	206 39	112 40	3 070 23	3 715 03
van 1 tot — 3 ha	47 29	6 98	130 30	146 12	243 66	343 30	256 70	7 731 43	8 905 78
van 3 tot — 5 ha	23 51	6 95	31 14	62 19	130 54	105 98	115 46	3 869 88	4 345 65
van 5 tot — 7 ha	36 86	2 10	21 14	27 31	89 35	37 07	38 21	1 719 37	1 971 41
van 7 tot — 10 ha	7 71	84 11	5 38	51 54	217 98	41 92	58 33	1 798 60	2 265 57
van 10 tot — 15 ha	23 77	1 48	5 49	11 36	38 07	21 49	14 26	852 58	968 50
van 15 tot — 20 ha	10 15	3 70	4 05	20 35	76 79	11 71	11 04	545 87	683 66
van 20 tot — 30 ha	—	—	87 00	—	3 23	6 71	6 37	344 44	447 75
van 30 tot — 50 ha	89 28	10 66	40	33 70	99 73	11 01	27 88	486 25	758 91
van 50 tot — 100 ha	40 00	50 70	—	18 00	423 37	13 10	60 51	159 04	764 72
van 100 ha en meer	7 00	16 87	—	14 60	552 50	18 25	132 97	773 62	1 515 81
Totaal . . .	**317 73**	**193 98**	**418 20**	**627 92**	**2 121 92**	**1 034 07**	**887 70**	**22 302 49**	**27 904 01**
KATEGORIEEN 1 TOT 3 : TE SAMEN									
zonder teelten . . .	18 95	2 42	7 83	64 99	5 95	35 39	3 61	—	139 14
van 1 tot — 50 a	11 62	3 50	69 56	88 69	126 65	211 99	59 11	1 051 41	1 622 53
van 50 a tot — 1 ha	7 81	6 96	102 63	140 84	179 56	253 92	146 63	3 630 88	4 469 23
van 1 tot — 3 ha	51 95	21 17	224 12	342 56	592 71	652 21	675 86	15 216 40	17 776 98
van 3 tot — 5 ha	26 56	37 79	125 16	373 53	625 14	496 81	763 27	18 405 20	20 853 46
van 5 tot — 7 ha	38 28	29 30	98 16	318 37	504 60	383 71	667 53	17 789 71	19 829 66
van 7 tot — 10 ha	7 92	114 57	99 50	443 49	747 65	557 22	1 045 29	28 468 04	31 483 68
van 10 tot — 15 ha	25 05	19 74	83 82	461 32	589 89	484 23	952 74	29 202 93	31 819 72
van 15 tot — 20 ha	10 70	17 24	55 28	232 38	302 92	187 56	422 57	13 262 23	14 490 88
van 20 tot — 30 ha	3 01	6 84	105 45	69 26	154 68	72 02	161 81	5 409 14	5 982 21
van 30 tot — 50 ha	98 29	19 78	9 65	89 01	273 61	33 83	70 21	2 583 37	3 177 75
van 50 tot — 100 ha	45 52	66 80	32 00	81 15	698 71	24 38	71 02	1 654 26	2 673 84
van 100 ha en meer	7 25	25 97	—	47 22	668 50	26 80	186 61	1 568 59	2 530 94
Totaal . . .	**352 91**	**372 08**	**1 013 16**	**2 752 81**	**5 470 57**	**3 420 07**	**5 226 26**	**138 242 16**	**156 850 02**
Beteelde oppervlakte van de bedrijven van de kat. 4 en 5, voor dewelke bovenstaande indeling niet beschikbaar is								**6 359 50**	..
Beteelde oppervlakte voor alle aangevers (kat. 1 tot 5)								**144 601 66**	..

SPREIDING VAN DE TOTALE OPPERVLAKTE VAN DE BEDRIJVEN PER GROOTTEKLASSE

Aangevers die produkten van hun bedrijf verkopen (Kat. 1 tot 3).

GROOTTEKLASSE	NIET BETEELDE GRONDEN WELKE DEEL UITMAKEN VAN DE BEDRIJVEN							BETEELDE OPPERVLAKTE	TOTALE OPPERVLAKTE VAN DE BEDRIJVEN (1 tot 8)
	Lusttuinen en -parken	Vijvers en poelen	Verlaten gronden	Woeste gronden	Bossen, hakhout, geëxploiteerd struikgewas	Bedrijfsgebouwen, erf en aanhorigheden	Andere oppervlakten : private wegen op het bedrijf, veldzomen, grachten, enz.		
	1	2	3	4	5	6	7	8	9
	ha a	ha a	ha a	ha a	ha a	ha a	ha a	ha a	ha a
ZAND-LEEMSTREEK									
KATEGORIE 1 : BEROEPSLANDBOUWERS EN -VEEHOUDERS									
zonder teelten . . .	—	—	5	—	2 05	2 06	89	—	5 05
van 1 tot — 50 a	25	10	42	1 26	8 87	28 08	4 43	162 95	206 36
van 50 a tot — 1 ha	78	51	2 28	4 24	14 74	80 62	18 19	1 210 50	1 331 86
van 1 tot — 3 ha	5 63	6 89	19 27	26 68	174 46	648 05	263 98	20 157 52	21 302 48
van 3 tot — 5 ha	2 81	5 76	25 02	40 89	177 81	869 67	483 81	37 948 02	39 553 79
van 5 tot — 7 ha	3 42	10 92	15 74	56 66	114 72	680 10	494 43	33 970 74	35 346 73
van 7 tot — 10 ha	21 41	19 54	19 90	58 52	237 33	818 60	708 72	43 674 13	45 558 15
van 10 tot — 15 ha	8 26	33 21	19 44	84 93	125 74	900 58	930 57	51 091 07	53 193 80
van 15 tot — 20 ha	2 80	36 90	9 17	48 79	91 34	662 17	825 61	38 930 38	40 607 16
van 20 tot — 30 ha	27 89	47 37	22 91	62 69	146 82	653 62	963 00	40 368 40	42 292 70
van 30 tot — 50 ha	7 00	20 96	7 74	53 94	43 50	236 32	391 48	19 737 96	20 498 90
van 50 tot — 100 ha	7 19	12 56	10 57	52 37	174 49	88 96	107 99	11 411 55	11 865 68
van 100 ha en meer	1 57	4	—	5 25	4 54	23 08	8 04	4 025 78	4 068 30
Totaal . . .	**89 01**	**194 76**	**152 51**	**496 22**	**1 316 41**	**5 691 91**	**5 201 14**	**302 689 00**	**315 830 96**
KATEGORIE 2 : BEROEPSTUINBOUWERS									
zonder teelten . . .	—	—	—	—	—	—	—	—	—
van 1 tot — 50 a	9 93	41	46 97	11 03	23 16	80 00	131 84	689 68	993 02
van 50 a tot — 1 ha	1 80	11	4 25	8 34	15 98	38 78	36 83	697 66	803 75
van 1 tot — 3 ha	9 78	1 80	4 34	12 38	40 84	42 69	34 20	1 358 78	1 504 81
van 3 tot — 5 ha	26 63	10	2 16	1 41	18 87	8 79	10 72	506 85	575 53
van 5 tot — 7 ha	1 17	5	—	—	9	4 58	3 35	274 10	283 34
van 7 tot — 10 ha	3 57	3 49	82	—	32 14	2 94	6 60	171 98	221 54
van 10 tot — 15 ha	4 20	2 25	—	3 00	119 33	1 76	5 32	175 65	311 51
van 15 tot — 20 ha	30	—	1 30	—	—	20	34	52 02	54 16
van 20 tot — 30 ha	85	—	—	—	4 65	2 75	2 95	166 74	177 94
van 30 tot — 50 ha	—	—	—	—	—	60	1 50	39 98	42 08
van 50 tot — 100 ha	—	—	—	—	—	—	—	—	—
van 100 ha en meer	—	—	—	—	—	—	—	—	—
Totaal . . .	**58 23**	**8 21**	**59 84**	**36 16**	**255 06**	**183 09**	**233 65**	**4 133 44**	**4 967 68**
KATEGORIE 3 : ANDERE VOORTBRENGERS DIE PRODUKTEN VAN HUN BEDRIJF VERKOPEN									
zonder teelten . . .	5 51	12	69	2 14	3 28	10 16	13	—	22 03
van 1 tot — 50 a	59 44	4 64	39 11	16 80	208 29	411 74	75 88	2 717 16	3 533 06
van 50 a tot — 1 ha	69 32	9 57	11 87	19 58	87 93	363 18	76 47	5 311 42	5 949 34
van 1 tot — 3 ha	75 91	14 52	17 24	54 17	344 50	419 75	123 41	9 934 52	10 984 02
van 3 tot — 5 ha	71 76	9 84	7 26	29 20	141 69	112 91	48 29	3 811 22	4 232 17
van 5 tot — 7 ha	31 80	9 79	89	12 59	248 21	41 55	18 09	1 694 41	2 057 33
van 7 tot — 10 ha	24 67	2 79	2 11	32	80 77	22 33	8 32	1 264 48	1 405 79
van 10 tot — 15 ha	10 46	15 52	76	10 26	108 98	16 65	12 11	960 35	1 135 09
van 15 tot — 20 ha	2 18	40	2 18	5 96	88 41	8 61	7 69	547 73	663 16
van 20 tot — 30 ha	43 08	2 09	—	21 25	119 56	8 70	11 61	514 23	720 52
van 30 tot — 50 ha	9 81	1 30	1 50	16 04	79 84	9 04	5 57	652 61	775 71
van 50 tot — 100 ha	18 76	105 14	—	182 50	241 36	1 47	2 75	584 76	1 136 74
van 100 ha en meer	—	—	—	—	—	50	—	109 18	109 68
Totaal . . .	**422 70**	**175 72**	**83 61**	**370 81**	**1 752 82**	**1 426 59**	**390 32**	**28 102 07**	**32 724 64**
KATEGORIEEN 1 TOT 3 : TE SAMEN									
zonder teelten . . .	5 51	12	74	2 14	5 33	12 22	1 02	—	27 08
van 1 tot — 50 a	69 62	5 15	86 50	29 09	240 32	519 82	212 15	3 569 79	4 732 44
van 50 a tot — 1 ha	71 90	10 19	18 40	32 16	118 65	482 58	131 49	7 219 58	8 084 95
van 1 tot — 3 ha	91 32	23 21	40 85	93 23	559 80	1 110 49	421 59	31 450 82	33 791 31
van 3 tot — 5 ha	101 20	15 70	34 44	71 50	338 37	991 37	542 82	42 266 09	44 361 49
van 5 tot — 7 ha	36 39	20 76	16 63	69 25	363 02	726 23	515 87	35 939 25	37 687 40
van 7 tot — 10 ha	49 65	25 82	22 83	58 84	350 24	843 87	723 64	45 110 59	47 185 48
van 10 tot — 15 ha	22 92	50 98	20 20	98 19	354 05	918 99	948 00	52 227 07	54 640 40
van 15 tot — 20 ha	5 28	37 30	12 65	54 75	179 75	670 98	833 64	39 530 13	41 324 48
van 20 tot — 30 ha	71 82	49 46	22 91	83 94	271 03	665 07	977 56	41 049 37	43 191 16
van 30 tot — 50 ha	16 81	22 26	9 24	69 98	123 34	245 96	398 55	20 430 55	21 316 69
van 50 tot — 100 ha	25 95	117 70	10 57	234 87	415 85	90 43	110 74	11 996 31	13 002 42
van 100 ha en meer	1 57	4	—	5 25	4 54	23 58	8 04	4 134 96	4 177 98
Totaal . . .	**569 94**	**378 69**	**295 96**	**903 19**	**3 324 29**	**7 301 59**	**5 825 11**	**334 924 51**	**353 523 28**
Beteelde oppervlakte van de bedrijven van de kat. 4 en 5, voor dewelke bovenstaande indeling niet beschikbaar is								**15 029 53**	..
Beteelde oppervlakte voor alle aangevers (kat. 1 tot 5)								**349 954 04**	..

SPREIDING VAN DE TOTALE OPPERVLAKTE VAN DE BEDRIJVEN PER GROOTTEKLASSE

Aangevers die produkten van hun bedrijf verkopen (Kat. 1 tot 3).

GROOTTEKLASSE	NIET BETEELDE GRONDEN WELKE DEEL UITMAKEN VAN DE BEDRIJVEN							BETEELDE OPPERVLAKTE	TOTALE OPPERVLAKTE VAN DE BEDRIJVEN (1 tot 8)
	Lusttuinen en -parken	Vijvers en poelen	Verlaten gronden	Woeste gronden	Bossen, hakhout, geëxploiteerd struikgewas	Bedrijfsgebouwen, erf en aanhorigheden	Andere oppervlakten : private wegen op het bedrijf, veldzomen, grachten, enz.		
	1	2	3	4	5	6	7	8	9
	ha a	ha a	ha a	ha a	ha a	ha a	ha a	ha a	ha a
LEEMSTREEK									
KATEGORIE 1 : BEROEPSLANDBOUWERS EN -VEEHOUDERS									
zonder teelten . . .	22	—	30	10	—	95	—	—	1 57
van 1 tot — 50 a	1 03	—	14	34	44	7 09	41	35 41	44 86
van 50 a tot — 1 ha	13	—	45	1 69	1 57	21 42	1 52	368 97	395 75
van 1 tot — 3 ha	3 10	1 70	4 14	10 70	25 47	166 33	19 90	5 642 06	5 873 40
van 3 tot — 5 ha	1 58	1 17	9 27	22 49	31 59	286 03	53 95	13 875 94	14 282 02
van 5 tot — 7 ha	1 72	4 84	10 80	29 17	32 50	300 09	74 37	20 023 12	20 476 61
van 7 tot — 10 ha	8 12	2 34	12 33	45 81	29 48	453 99	138 06	36 049 25	36 739 38
van 10 tot — 15 ha	4 08	6 85	14 50	74 59	68 30	681 42	246 11	60 175 11	61 270 96
van 15 tot — 20 ha	4 42	9 90	17 57	71 11	63 69	463 96	203 00	46 336 83	47 170 48
van 20 tot — 30 ha	6 55	9 11	18 52	94 43	82 15	502 10	251 49	54 884 94	55 849 29
van 30 tot — 50 ha	13 69	27 06	27 09	78 05	108 90	383 96	233 90	45 732 21	46 604 86
van 50 tot — 100 ha	59 04	19 49	35 70	122 32	96 31	301 39	161 14	45 343 75	46 139 14
van 100 ha en meer	28 97	12 75	7 84	64 42	138 93	100 12	49 89	18 200 62	18 603 54
Totaal . . .	**132 65**	**95 21**	**158 65**	**615 22**	**679 33**	**3 668 85**	**1 433 74**	**346 668 21**	**353 451 86**
KATEGORIE 2 : BEROEPSTUINBOUWERS									
zonder teelten . . .	—	—	—	—	—	—	—	—	—
van 1 tot — 50 a	55	3	3 56	1 84	53	8 44	1 78	65 25	81 98
van 50 a tot — 1 ha	29	10	5 38	99	2 67	5 79	1 32	94 53	111 07
van 1 tot — 3 ha	21	—	1 93	2 48	1 10	7 41	2 76	253 67	269 56
van 3 tot — 5 ha	2 84	2 60	30	6 84	30 02	4 53	1 55	163 07	211 75
van 5 tot — 7 ha	3 84	43	—	21	3 27	1 67	28	136 71	146 41
van 7 tot — 10 ha	3 17	94	5 00	3 09	14 79	3 84	1 08	205 52	237 43
van 10 tot — 15 ha	1 52	—	—	—	1 89	2 30	2 24	170 40	178 35
van 15 tot — 20 ha	1	—	—	—	—	19	—	51 12	51 32
van 20 tot — 30 ha	3 00	15	—	2 60	3 00	69	6 15	72 34	87 93
van 30 tot — 50 ha	—	—	—	—	—	—	—	—	—
van 50 tot — 100 ha	—	—	—	—	—	—	—	—	—
van 100 ha en meer	—	—	—	—	—	—	—	—	—
Totaal . . .	**15 43**	**4 25**	**16 17**	**18 05**	**57 27**	**34 86**	**17 16**	**1 212 61**	**1 375 80**
KATEGORIE 3 : ANDERE VOORTBRENGERS DIE PRODUKTEN VAN HUN BEDRIJF VERKOPEN									
zonder teelten . . .	42	—	52	81	—	9 43	—	—	11 18
van 1 tot — 50 a	34 15	22	3 15	8 60	20 88	173 01	4 37	1 096 92	1 341 30
van 50 a tot — 1 ha	14 75	2 49	1 64	18 65	24 63	144 86	6 34	2 585 34	2 798 70
van 1 tot — 3 ha	76 13	7 66	4 35	56 81	195 38	211 67	16 02	6 116 79	6 684 81
van 3 tot — 5 ha	21 56	5 22	6 33	18 05	28 05	82 38	9 25	3 362 05	3 532 89
van 5 tot — 7 ha	14 69	1 99	33 10	3 51	14 10	27 52	4 39	1 664 00	1 763 30
van 7 tot — 10 ha	6 65	2 06	8 90	4 90	12 58	27 60	4 89	1 284 11	1 351 69
van 10 tot — 15 ha	11 48	98	45	6 07	21 16	13 57	2 60	1 092 03	1 148 34
van 15 tot — 20 ha	13	1 30	1 00	12 20	6 73	6 00	2 02	563 55	592 93
van 20 tot — 30 ha	26	2	—	91	56	4 78	13	441 97	448 63
van 30 tot — 50 ha	57	1 40	5	69	1 75	6 61	20	328 87	340 14
van 50 tot — 100 ha	3 95	2 70	—	6 16	33	3 62	57	459 17	476 50
van 100 ha en meer	2 06	—	15	20	—	6 03	1 67	966 04	976 15
Totaal . . .	**186 80**	**26 04**	**59 64**	**137 56**	**326 15**	**717 08**	**52 45**	**19 960 84**	**21 466 56**
KATEGORIEEN 1 TOT 3 : TE SAMEN									
zonder teelten . . .	64	—	82	91	—	10 38	—	—	12 75
van 1 tot — 50 a	35 73	25	6 85	10 78	21 85	188 54	6 56	1 197 58	1 468 14
van 50 a tot — 1 ha	15 17	2 59	7 47	21 33	28 87	172 07	9 18	3 048 84	3 305 52
van 1 tot — 3 ha	79 44	9 36	10 42	69 99	221 95	385 41	38 68	12 012 52	12 827 77
van 3 tot — 5 ha	25 98	8 99	15 90	47 38	89 66	372 94	64 75	17 401 06	18 026 66
van 5 tot — 7 ha	20 25	7 26	43 90	32 89	49 87	329 28	79 04	21 823 83	22 386 32
van 7 tot — 10 ha	17 94	5 34	26 23	53 80	56 85	485 43	144 03	37 538 88	38 328 50
van 10 tot — 15 ha	17 08	7 83	14 95	80 66	91 35	697 29	250 95	61 437 54	62 597 65
van 15 tot — 20 ha	4 56	11 20	18 57	83 31	70 42	470 15	205 02	46 951 50	47 814 73
van 20 tot — 30 ha	9 81	9 28	18 52	97 94	85 71	507 57	257 77	55 399 25	56 385 85
van 30 tot — 50 ha	14 26	28 46	27 14	78 74	110 65	390 57	234 10	46 061 08	46 945 00
van 50 tot — 100 ha	62 99	22 19	35 70	128 48	96 64	305 01	161 71	45 802 92	46 615 64
van 100 ha en meer	31 03	12 75	7 99	64 62	138 93	106 15	51 56	19 166 66	19 579 69
Totaal . . .	**334 88**	**125 50**	**234 46**	**770 83**	**1 062 75**	**4 420 79**	**1 503 35**	**367 841 66**	**376 294 22**
Beteelde oppervlakte van de bedrijven van de kat. 4 en 5, voor dewelke bovenstaande indeling niet beschikbaar is								**11 731 90**	..
Beteelde oppervlakte voor alle aangevers (kat. 1 tot 5)								**379 573 56**	..

SPREIDING VAN DE TOTALE OPPERVLAKTE VAN DE BEDRIJVEN PER GROOTTEKLASSE

Aangevers die produkten van hun bedrijf verkopen (Kat. 1 tot 3).

GROOTTEKLASSE	NIET BETEELDE GRONDEN WELKE DEEL UITMAKEN VAN DE BEDRIJVEN							BETEELDE OPPERVLAKTE	TOTALE OPPERVLAKTE VAN DE BEDRIJVEN (1 tot 8)
	Lusttuinen en -parken	Vijvers en poelen	Verlaten gronden	Woeste gronden	Bossen, hakhout, geëxploiteerd struikgewas	Bedrijfsgebouwen, erf en aanhorigheden	Andere oppervlakten : private wegen op het bedrijf, veldzomen, grachten, enz.		
	1	2	3	4	5	6	7	8	9
	ha a	ha a	ha a	ha a	ha a	ha a	ha a	ha a	ha a
WEIDESTREEK (Luik)									
KATEGORIE 1 : BEROEPSLANDBOUWERS EN -VEEHOUDERS									
zonder teelten . . .	—	—	—	—	—	55	—	—	55
van 1 tot — 50 a	2	54	—	—	53	1 01	—	8 27	10 37
van 50 a tot — 1 ha	1	2	—	3 99	5 76	2 98	21	89 04	102 01
van 1 tot — 3 ha	79	3	1 45	8 50	82 68	36 39	69	1 957 65	2 088 18
van 3 tot — 5 ha	54	49	2 10	33 22	185 74	67 87	2 93	5 956 68	6 249 57
van 5 tot — 7 ha	54	1 14	2 91	49 85	122 02	77 40	5 17	9 011 38	9 270 41
van 7 tot — 10 ha	55	1 85	17 17	90 06	241 10	127 80	11 90	17 152 63	17 643 06
van 10 tot — 15 ha	2 25	2 40	14 20	134 18	234 73	144 48	11 57	22 754 44	23 298 25
van 15 tot — 20 ha	73	5 21	7 04	120 59	132 04	65 96	7 55	11 888 10	12 227 22
van 20 tot — 30 ha	1 65	78	2 26	34 56	36 35	34 32	5 01	6 249 90	6 364 83
van 30 tot — 50 ha	43	70	6	12 99	26 95	14 30	4 33	3 266 12	3 325 88
van 50 tot — 100 ha	24	9	—	10 52	3 78	7 30	1 49	1 489 63	1 513 05
van 100 ha en meer	—	—	—	—	—	50	—	100 25	100 75
Totaal . . .	**7 75**	**13 25**	**47 19**	**498 46**	**1 071 68**	**580 86**	**50 85**	**79 924 09**	**82 194 13**
KATEGORIE 2 : BEROEPSTUINBOUWERS									
zonder teelten . . .	—	—	—	—	—	—	—	—	—
van 1 tot — 50 a	30	—	1 62	1 03	8 12	3 18	91	26 72	41 88
van 50 a tot — 1 ha	79	—	49	—	12 12	1 25	70	31 14	46 49
van 1 tot — 3 ha	1	45	87	75	1 58	1 63	1 52	60 89	67 70
van 3 tot — 5 ha	3	20	—	—	2 46	26	30	41 15	44 40
van 5 tot — 7 ha	—	—	—	—	3 50	7	—	11 54	15 11
van 7 tot — 10 ha	—	—	—	2 65	—	20	40	8 54	11 79
van 10 tot — 15 ha	—	2	—	—	—	45	—	33 70	34 17
van 15 tot — 20 ha	—	—	—	—	—	—	—	—	—
van 20 tot — 30 ha	—	—	—	—	—	—	—	—	—
van 30 tot — 50 ha	—	—	—	—	—	—	—	—	—
van 50 tot — 100 ha	—	—	—	—	—	—	—	—	—
van 100 ha en meer	—	—	—	—	—	—	—	—	—
Totaal . . .	**1 13**	**67**	**2 98**	**4 43**	**27 78**	**7 04**	**3 83**	**213 68**	**261 54**
KATEGORIE 3 : ANDERE VOORTBRENGERS DIE PRODUKTEN VAN HUN BEDRIJF VERKOPEN									
zonder teelten . . .	60	—	7	1 82	1 93	3 36	5	—	7 83
van 1 tot — 50 a	16 01	56	3 20	6 13	30 12	27 60	1 18	149 35	234 15
van 50 a tot — 1 ha	2 28	13	34	9 53	14 13	14 24	1 05	294 37	336 07
van 1 tot — 3 ha	19 58	65	1 44	10 22	90 00	31 45	1 09	1 589 42	1 743 85
van 3 tot — 5 ha	8 09	58	1 68	29 34	21 68	16 74	98	1 447 69	1 526 78
van 5 tot — 7 ha	13 85	4 02	—	3 14	93 83	8 96	1 66	769 63	895 09
van 7 tot — 10 ha	52	73	3 25	85	2 18	3 69	51	507 33	519 06
van 10 tot — 15 ha	1 32	61	—	7 55	14 76	4 32	34	482 41	511 31
van 15 tot — 20 ha	—	2	1 60	1 50	81 83	2 36	2 50	235 38	325 19
van 20 tot — 30 ha	—	10	—	—	20 31	2 06	20	196 45	219 12
van 30 tot — 50 ha	7 00	2 29	1 00	8 70	770 99	2 40	4 00	190 21	986 59
van 50 tot — 100 ha	—	50	—	1 00	99 74	1 06	—	246 66	348 96
van 100 ha en meer	—	—	—	—	—	—	—	—	—
Totaal . . .	**69 25**	**10 19**	**12 58**	**79 78**	**1 241 50**	**118 24**	**13 56**	**6 108 90**	**7 654 00**
KATEGORIEEN 1 TOT 3 : TE SAMEN									
zonder teelten . . .	60	—	7	1 82	1 93	3 91	5	—	8 38
van 1 tot — 50 a	16 33	1 10	4 82	7 16	38 77	31 79	2 09	184 34	286 40
van 50 a tot — 1 ha	3 08	15	83	13 52	32 01	18 47	1 96	414 55	484 57
van 1 tot — 3 ha	20 38	1 13	3 76	19 47	174 26	69 47	3 30	3 607 96	3 899 73
van 3 tot — 5 ha	8 66	1 27	3 78	62 56	209 88	84 87	4 21	7 445 52	7 820 75
van 5 tot — 7 ha	14 39	5 16	2 91	52 99	219 35	86 43	6 83	9 792 55	10 180 61
van 7 tot — 10 ha	1 07	2 58	20 42	93 56	243 28	131 69	12 81	17 668 50	18 173 91
van 10 tot — 15 ha	3 57	3 03	14 20	141 73	249 49	149 25	11 91	23 270 55	23 843 73
van 15 tot — 20 ha	73	5 23	8 64	122 09	213 87	68 32	10 05	12 123 48	12 552 41
van 20 tot — 30 ha	1 65	88	2 26	34 56	56 66	36 38	5 21	6 446 35	6 583 95
van 30 tot — 50 ha	7 43	2 99	1 06	21 69	797 94	16 70	8 33	3 456 33	4 312 47
van 50 tot — 100 ha	24	59	—	11 52	103 52	8 36	1 49	1 736 29	1 862 01
van 100 ha en meer	—	—	—	—	—	50	—	100 25	100 75
Totaal . . .	**78 13**	**24 11**	**62 75**	**582 67**	**2 340 96**	**706 14**	**68 24**	**86 246 67**	**90 109 67**
Beteelde oppervlakte van de bedrijven van de kat. 4 en 5, voor dewelke bovenstaande indeling niet beschikbaar is								**1 202 79**	..
Beteelde oppervlakte voor alle aangevers (kat. 1 tot 5)								**87 449 46**	..

SPREIDING VAN DE TOTALE OPPERVLAKTE VAN DE BEDRIJVEN PER GROOTTEKLASSE

Aangevers die produkten van hun bedrijf verkopen (Kat. 1 tot 3).

GROOTTEKLASSE	NIET BETEELDE GRONDEN WELKE DEEL UITMAKEN VAN DE BEDRIJVEN							BETEELDE OPPERVLAKTE	TOTALE OPPERVLAKTE VAN DE BEDRIJVEN (1 tot 8)
	Lusttuinen en -parken	Vijvers en poelen	Verlaten gronden	Woeste gronden	Bossen, hakhout, geëxploiteerd struikgewas	Bedrijfsgebouwen, erf en aanhorigheden	Andere oppervlakten : private wegen op het bedrijf, veldzomen, grachten, enz.		
	1	2	3	4	5	6	7	8	9
	ha a	ha a	ha a	ha a	ha a	ha a	ha a	ha a	ha a
HENEGOUWSE KEMPEN									
KATEGORIE 1 : BEROEPSLANDBOUWERS EN -VEEHOUDERS									
zonder teelten . . .	—	—	—	—	—	—	—	—	—
van 1 tot — 50 a	—	—	—	—	—	—	—	—	—
van 50 a tot — 1 ha	—	—	—	—	—	8	—	1 66	1 74
van 1 tot — 3 ha	1	—	—	—	70	4 64	10	46 73	52 18
van 3 tot — 5 ha	—	—	—	—	—	1 28	5	53 76	55 09
van 5 tot — 7 ha	2	—	60	88	20	3 96	31	142 06	148 03
van 7 tot — 10 ha	8	—	—	75	—	3 53	34	212 67	217 37
van 10 tot — 15 ha	2	—	—	—	27	5 46	25	374 32	380 32
van 15 tot — 20 ha	—	—	—	—	87	5 03	5	358 23	364 18
van 20 tot — 30 ha	25	1 12	11	20	40	4 09	1 00	354 11	361 28
van 30 tot — 50 ha	—	—	—	—	—	20	—	36 47	36 67
van 50 tot — 100 ha	—	—	—	—	—	—	—	—	—
van 100 ha en meer	—	—	—	—	—	—	—	—	—
Totaal . . .	**38**	**1 12**	**71**	**1 83**	**2 44**	**28 27**	**2 10**	**1 580 01**	**1 616 86**
KATEGORIE 2 : BEROEPSTUINBOUWERS									
zonder teelten . . .	—	—	—	—	—	—	—	—	—
van 1 tot — 50 a	—	—	—	—	—	22	—	13	35
van 50 a tot — 1 ha	—	—	—	—	—	—	—	—	—
van 1 tot — 3 ha	—	—	—	—	—	—	—	—	—
van 3 tot — 5 ha	—	—	—	—	—	—	—	—	—
van 5 tot — 7 ha	—	—	—	—	—	—	—	—	—
van 7 tot — 10 ha	—	—	—	—	—	—	—	—	—
van 10 tot — 15 ha	—	—	—	—	—	—	—	—	—
van 15 tot — 20 ha	—	—	—	—	—	—	—	—	—
van 20 tot — 30 ha	—	—	—	—	—	—	—	—	—
van 30 tot — 50 ha	—	—	—	—	—	—	—	—	—
van 50 tot — 100 ha	—	—	—	—	—	—	—	—	—
van 100 ha en meer	—	—	—	—	—	—	—	—	—
Totaal . . .	—	—	—	—	—	**22**	—	**13**	**35**
KATEGORIE 3 : ANDERE VOORTBRENGERS DIE PRODUKTEN VAN HUN BEDRIJF VERKOPEN									
zonder teelten . . .	—	—	50	—	—	1	—	—	51
van 1 tot — 50 a	1 11	—	—	1 68	—	2 11	2	9 34	14 26
van 50 a tot — 1 ha	43	—	—	20	27	2 35	21	34 60	38 06
van 1 tot — 3 ha	23	20	—	57	3 19	4 17	25	108 47	117 08
van 3 tot — 5 ha	2	—	—	—	—	2 15	3	79 71	81 91
van 5 tot — 7 ha	—	—	—	—	—	1 33	—	63 23	64 56
van 7 tot — 10 ha	4	—	—	1 10	—	50	35	40 88	42 87
van 10 tot — 15 ha	—	—	—	—	—	—	—	—	—
van 15 tot — 20 ha	—	—	—	—	—	—	—	—	—
van 20 tot — 30 ha	—	—	—	—	—	—	—	—	—
van 30 tot — 50 ha	—	—	—	—	—	—	—	—	—
van 50 tot — 100 ha	—	—	—	—	—	—	—	—	—
van 100 ha en meer	—	—	—	—	—	—	—	—	—
Totaal . . .	**1 83**	**20**	**50**	**3 55**	**3 46**	**12 62**	**86**	**336 23**	**359 25**
KATEGORIEEN 1 TOT 3 : TE SAMEN									
zonder teelten . . .	—	—	50	—	—	1	—	—	51
van 1 tot — 50 a	1 11	—	—	1 68	—	2 33	2	9 47	14 61
van 50 a tot — 1 ha	43	—	—	20	27	2 43	21	36 26	39 80
van 1 tot — 3 ha	24	20	—	57	3 89	8 81	35	155 20	169 26
van 3 tot — 5 ha	2	—	—	—	—	3 43	8	133 47	137 00
van 5 tot — 7 ha	2	—	60	88	20	5 29	31	205 29	212 59
van 7 tot — 10 ha	12	—	—	1 85	—	4 03	69	253 55	260 24
van 10 tot — 15 ha	2	—	—	—	27	5 46	25	374 32	380 32
van 15 tot — 20 ha	—	—	—	—	87	5 03	5	358 23	364 18
van 20 tot — 30 ha	25	1 12	11	20	40	4 09	1 00	354 11	361 28
van 30 tot — 50 ha	—	—	—	—	—	20	—	36 47	36 67
van 50 tot — 100 ha	—	—	—	—	—	—	—	—	—
van 100 ha en meer	—	—	—	—	—	—	—	—	—
Totaal . . .	**2 21**	**1 32**	**1 21**	**5 38**	**5 90**	**41 11**	**2 96**	**1 916 37**	**1 976 46**
Beteelde oppervlakte van de bedrijven van de kat. 4 en 5, voor dewelke bovenstaande indeling niet beschikbaar is								**136 05**	..
Beteelde oppervlakte voor alle aangevers (kat. 1 tot 5)								**2 052 42**	..

SPREIDING VAN DE TOTALE OPPERVLAKTE VAN DE BEDRIJVEN PER GROOTTEKLASSE

Aangevers die produkten van hun bedrijf verkopen (Kat. 1 tot 3).

GROOTTEKLASSE	NIET BETEELDE GRONDEN WELKE DEEL UITMAKEN VAN DE BEDRIJVEN							BETEELDE OPPERVLAKTE	TOTALE OPPERVLAKTE VAN DE BEDRIJVEN (1 tot 8)
	Lusttuinen en -parken	Vijvers en poelen	Verlaten gronden	Woeste gronden	Bossen, hakhout, geëxploiteerd struikgewas	Bedrijfsgebouwen, erf en aanhorigheden	Andere oppervlakten : private wegen op het bedrijf, veldzomen, grachten, enz.		
	1	2	3	4	5	6	7	8	9
	ha a	ha a	ha a	ha a	ha a	ha a	ha a	ha a	ha a
CONDROZ									
KATEGORIE 1 : BEROEPSLANDBOUWERS EN -VEEHOUDERS									
zonder teelten . . .	—	—	—	—	75	2	—	—	77
van 1 tot — 50 a	40	—	—	95	85	2 07	—	9 27	13 54
van 50 a tot — 1 ha	26	20	5	80	1 23	4 38	22	93 98	101 12
van 1 tot — 3 ha	3 55	69	4 65	24 30	45 08	31 77	2 34	1 445 96	1 558 34
van 3 tot — 5 ha	2 97	29	84	15 17	11 50	40 53	2 53	2 937 44	3 011 27
van 5 tot — 7 ha	48	14	1 75	14 55	20 20	44 43	4 34	3 942 03	4 027 92
van 7 tot — 10 ha	82	33	15 71	40 18	31 95	61 53	6 08	7 142 84	7 299 44
van 10 tot — 15 ha	3 70	1 53	5 43	68 50	48 75	107 44	12 69	13 889 63	14 137 67
van 15 tot — 20 ha	77	2 03	3 98	90 73	36 00	92 10	19 98	14 664 55	14 910 14
van 20 tot — 30 ha	2 56	6 41	4 22	129 39	100 34	116 58	36 24	19 364 81	19 760 55
van 30 tot — 50 ha	3 62	5 03	8 65	165 02	59 67	124 93	38 35	21 746 07	22 151 34
van 50 tot — 100 ha	16 45	11 50	12 61	225 71	254 40	199 94	110 16	37 772 81	38 603 58
van 100 ha en meer	9 66	3 37	7 00	80 73	84 47	54 97	24 34	11 635 97	11 900 51
Totaal . . .	**45 24**	**31 52**	**64 89**	**856 03**	**695 19**	**880 69**	**257 27**	**134 645 36**	**137 476 19**
KATEGORIE 2 : BEROEPSTUINBOUWERS									
zonder teelten . . .	—	—	—	—	—	—	—	—	—
van 1 tot — 50 a	36	—	1 44	56	1 60	3 90	92	35 76	44 54
van 50 a tot — 1 ha	9	—	1 21	10	5 04	2 41	94	54 54	64 33
van 1 tot — 3 ha	26	6	—	18	5 39	3 03	1 74	111 33	121 99
van 3 tot — 5 ha	6	—	9	24	—	85	36	28 58	30 18
van 5 tot — 7 ha	2 33	19	—	—	54 77	12	13	11 61	69 15
van 7 tot — 10 ha	—	—	—	—	—	20	—	8 70	8 90
van 10 tot — 15 ha	—	—	—	—	—	5	—	10 00	10 05
van 15 tot — 20 ha	—	—	—	—	—	—	—	—	—
van 20 tot — 30 ha	1 17	—	—	—	13 49	23	—	26 53	41 42
van 30 tot — 50 ha	—	—	—	—	—	—	—	—	—
van 50 tot — 100 ha	—	—	—	—	—	—	—	—	—
van 100 ha en meer	—	—	—	—	—	—	—	—	—
Totaal . . .	**4 27**	**25**	**2 74**	**1 08**	**80 29**	**10 79**	**4 09**	**287 05**	**390 56**
KATEGORIE 3 : ANDERE VOORTBRENGERS DIE PRODUKTEN VAN HUN BEDRIJF VERKOPEN									
zonder teelten . . .	4 06	2 68	6	2 42	39 93	1 22	—	—	50 37
van 1 tot — 50 a	23 72	39	14 39	18 37	117 86	75 04	3 07	581 39	834 23
van 50 a tot — 1 ha	23 75	2 07	11 20	19 91	72 42	61 40	3 05	1 288 01	1 481 81
van 1 tot — 3 ha	43 98	6 79	7 03	27 04	338 06	95 09	8 04	3 673 42	4 199 45
van 3 tot — 5 ha	20 59	52	1 87	19 48	75 69	37 55	3 84	2 603 76	2 763 30
van 5 tot — 7 ha	33 89	1 42	47	10 28	545 26	22 11	1 93	1 532 04	2 147 40
van 7 tot — 10 ha	28 55	5 25	1 29	55 16	70 59	18 76	2 86	1 272 38	1 454 84
van 10 tot — 15 ha	3 34	64	74	6 90	59 52	16 77	7 80	973 44	1 069 15
van 15 tot — 20 ha	43	—	—	1 77	5 21	2 38	9 75	614 72	634 26
van 20 tot — 30 ha	3 43	1 30	—	9 80	272 35	4 60	25	594 17	885 90
van 30 tot — 50 ha	19	8	5 00	—	5 63	5 52	1 00	511 82	529 24
van 50 tot — 100 ha	8 29	78	7 01	1 90	152 24	3 14	25	536 79	710 40
van 100 ha en meer	30	1 55	—	—	5 00	1 35	1 50	228 36	238 06
Totaal . . .	**194 52**	**23 47**	**49 06**	**173 03**	**1 759 76**	**344 93**	**43 34**	**14 410 30**	**16 998 41**
KATEGORIEEN 1 TOT 3 : TE SAMEN									
zonder teelten . . .	4 06	2 68	6	2 42	40 68	1 24	—	—	51 14
van 1 tot — 50 a	24 48	39	15 83	19 88	120 31	81 01	3 99	626 42	892 31
van 50 a tot — 1 ha	24 10	2 27	12 46	20 81	78 69	68 19	4 21	1 436 53	1 647 26
van 1 tot — 3 ha	47 79	7 54	11 68	51 52	388 53	129 89	12 12	5 230 71	5 879 78
van 3 tot — 5 ha	23 62	81	2 80	34 89	87 19	78 93	6 73	5 569 78	5 804 75
van 5 tot — 7 ha	36 70	1 75	2 22	24 83	620 23	66 66	6 40	5 485 68	6 244 47
van 7 tot — 10 ha	29 37	5 58	17 00	95 34	102 54	80 49	8 94	8 423 92	8 763 18
van 10 tot — 15 ha	7 04	2 17	6 17	75 40	108 27	124 26	20 49	14 873 07	15 216 87
van 15 tot — 20 ha	1 20	2 03	3 98	92 50	41 21	94 48	29 73	15 279 27	15 544 40
van 20 tot — 30 ha	7 16	7 71	4 22	139 19	386 18	121 41	36 49	19 985 51	20 687 87
van 30 tot — 50 ha	3 81	5 11	13 65	165 02	65 30	130 45	39 35	22 257 89	22 680 58
van 50 tot — 100 ha	24 74	12 28	19 62	227 61	406 64	203 08	110 41	38 309 60	39 313 98
van 100 ha en meer	9 96	4 92	7 00	80 73	89 47	56 32	25 84	11 864 33	12 138 57
Totaal . . .	**244 03**	**55 24**	**116 69**	**1 030 14**	**2 535 24**	**1 236 41**	**304 70**	**149 342 71**	**154 865 16**
Beteelde oppervlakte van de bedrijven van de kat. 4 en 5, voor dewelke bovenstaande indeling niet beschikbaar is								**7 755 02**	..
Beteelde oppervlakte voor alle aangevers (kat. 1 tot 5)								**157 097 73**	..

SPREIDING VAN DE TOTALE OPPERVLAKTE VAN DE BEDRIJVEN PER GROOTTEKLASSE

Aangevers die produkten van hun bedrijf verkopen (Kat. 1 tot 3).

GROOTTEKLASSE	NIET BETEELDE GRONDEN WELKE DEEL UITMAKEN VAN DE BEDRIJVEN							BETEELDE OPPERVLAKTE	TOTALE OPPERVLAKTE VAN DE BEDRIJVEN (1 tot 8)
	Lusttuinen en -parken	Vijvers en poelen	Verlaten gronden	Woeste gronden	Bossen, hakhout, geëxploiteerd struikgewas	Bedrijfsgebouwen, erf en aanhorigheden	Andere oppervlakten : private wegen op het bedrijf, veldzomen, grachten, enz.		
	1	2	3	4	5	6	7	8	9
	ha a	ha a	ha a	ha a	ha a	ha a	ha a	ha a	ha a
HOGE ARDENNEN									
KATEGORIE 1 : BEROEPSLANDBOUWERS EN -VEEHOUDERS									
zonder teelten . .	—	—	—	62	—	2	—	—	64
van 1 tot — 50 a	—	—	—	—	—	3	—	5	8
van 50 a tot — 1 ha	—	—	—	1 50	3 64	94	—	14 51	20 59
van 1 tot — 3 ha	19	—	—	32 52	36 84	14 13	57	663 86	748 11
van 3 tot — 5 ha	10	—	5 04	99 48	201 73	35 95	1 26	2 759 53	3 103 09
van 5 tot — 7 ha	3	29	2 28	103 86	290 86	40 96	2 51	4 207 81	4 648 60
van 7 tot — 10 ha	3	1 88	1 79	238 11	568 23	65 62	7 67	8 609 82	9 493 15
van 10 tot — 15 ha	6	1 33	2 01	304 29	751 56	70 17	15 06	9 399 81	10 544 29
van 15 tot — 20 ha	10	—	3 25	130 74	498 74	22 01	6 69	3 918 07	4 579 60
van 20 tot — 30 ha	—	29	—	82 42	197 55	4 18	1 37	762 28	1 048 09
van 30 tot — 50 ha	—	—	—	10 75	24 60	2 14	62	335 14	373 25
van 50 tot — 100 ha	1 00	—	—	11 00	167 00	1 11	2 13	150 00	332 24
van 100 ha en meer	—	3 00	—	60 00	5 00	1 25	5 00	185 75	260 00
Totaal . . .	**1 51**	**6 79**	**14 37**	**1 075 29**	**2 745 75**	**258 51**	**42 88**	**31 006 63**	**35 151 73**
KATEGORIE 2 : BEROEPSTUINBOUWERS									
zonder teelten . . .	—	—	—	—	—	—	—	—	—
van 1 tot — 50 a	—	—	—	—	—	7	—	47	54
van 50 a tot — 1 ha	—	—	—	—	—	—	—	—	—
van 1 tot — 3 ha	—	—	—	—	—	—	—	—	—
van 3 tot — 5 ha	—	—	—	—	—	—	—	—	—
van 5 tot — 7 ha	—	—	—	—	—	—	—	—	—
van 7 tot — 10 ha	—	—	—	—	—	—	—	—	—
van 10 tot — 15 ha	—	—	—	—	—	—	—	—	—
van 15 tot — 20 ha	—	—	—	—	—	—	—	—	—
van 20 tot — 30 ha	—	—	—	—	—	—	—	—	—
van 30 tot — 50 ha	—	—	—	—	—	—	—	—	—
van 50 tot — 100 ha	—	—	—	—	—	—	—	—	—
van 100 ha en meer	—	—	—	—	—	—	—	—	—
Totaal . . .	—	—	—	—	—	**7**	—	**47**	**54**
KATEGORIE 3 : ANDERE VOORTBRENGERS DIE PRODUKTEN VAN HUN BEDRIJF VERKOPEN									
zonder teelten . . .	—	—	—	2 50	1 50	14	—	—	4 14
van 1 tot — 50 a	—	4	—	1 00	8 56	2 01	1	10 65	22 27
van 50 a tot — 1 ha	2	—	—	4 31	13 96	1 66	—	40 66	60 61
van 1 tot — 3 ha	4	40	—	15 22	73 49	14 37	45	669 33	773 30
van 3 tot — 5 ha	80	20	50	26 91	68 37	21 85	1 14	1 760 44	1 880 21
van 5 tot — 7 ha	—	—	2 40	16 13	41 65	10 89	3 63	1 129 61	1 204 31
van 7 tot — 10 ha	—	—	9	12 12	11 01	4 62	63	683 65	712 12
van 10 tot — 15 ha	—	—	—	5 56	11 74	99	25	207 92	226 46
van 15 tot — 20 ha	—	—	—	1 00	4 46	25	—	71 32	77 03
van 20 tot — 30 ha	25	—	—	17 50	50 25	50	—	26 83	95 33
van 30 tot — 50 ha	—	—	—	—	—	—	—	—	—
van 50 tot — 100 ha	—	—	—	—	—	—	—	—	—
van 100 ha en meer	—	—	—	—	—	—	—	—	—
Totaal . . .	**1 11**	**64**	**2 99**	**102 25**	**284 99**	**57 28**	**6 11**	**4 600 41**	**5 055 78**
KATEGORIEEN 1 TOT 3 : TE SAMEN									
zonder teelten . . .	—	—	—	3 12	1 50	16	—	—	4 78
van 1 tot — 50 a	—	4	—	1 00	8 56	2 11	1	11 17	22 89
van 50 a tot — 1 ha	2	—	—	5 81	17 60	2 60	—	55 17	81 20
van 1 tot — 3 ha	23	40	—	47 74	110 33	28 50	1 02	1 333 19	1 521 41
van 3 tot — 5 ha	90	20	5 54	126 39	270 10	57 80	2 40	4 519 97	4 983 30
van 5 tot — 7 ha	3	29	4 68	119 99	332 51	51 85	6 14	5 337 42	5 852 91
van 7 tot — 10 ha	3	1 88	1 88	250 23	579 24	70 24	8 30	9 293 47	10 205 27
van 10 tot — 15 ha	6	1 33	2 01	309 85	763 30	71 16	15 31	9 607 73	10 770 75
van 15 tot — 20 ha	10	—	3 25	131 74	503 20	22 26	6 69	3 989 39	4 656 63
van 20 tot — 30 ha	25	29	—	99 92	247 80	4 68	1 37	789 11	1 143 42
van 30 tot — 50 ha	—	—	—	10 75	24 60	2 14	62	335 14	373 25
van 50 tot — 100 ha	1 00	—	—	11 00	167 00	1 11	2 13	150 00	332 24
van 100 ha en meer	—	3 00	—	60 00	5 00	1 25	5 00	185 75	260 00
Totaal . . .	**2 62**	**7 43**	**17 36**	**1 177 54**	**3 030 74**	**315 86**	**48 99**	**35 607 51**	**40 208 05**
Beteelde oppervlakte van de bedrijven van de kat. 4 en 5, voor dewelke bovenstaande indeling niet beschikbaar is								**113 27**	..
Beteelde oppervlakte voor alle aangevers (kat. 1 tot 5)								**35 720 78**	..

SPREIDING VAN DE TOTALE OPPERVLAKTE VAN DE BEDRIJVEN PER GROOTTEKLASSE

Aangevers die produkten van hun bedrijf verkopen (Kat. 1 tot 3).

GROOTTEKLASSE	NIET BETEELDE GRONDEN WELKE DEEL UITMAKEN VAN DE BEDRIJVEN							BETEELDE OPPERVLAKTE	TOTALE OPPERVLAKTE VAN DE BEDRIJVEN (1 tot 8)
	Lusttuinen en -parken	Vijvers en poelen	Verlaten gronden	Woeste gronden	Bossen, hakhout, geëxploiteerd struikgewas	Bedrijfsgebouwen, erf en aanhorigheden	Andere oppervlakten : private wegen op het bedrijf, veldzomen, grachten, enz.		
	1	2	3	4	5	6	7	8	9
	ha a	ha a	ha a	ha a	ha a	ha a	ha a	ha a	ha a
WEIDESTREEK (Fagne)									
KATEGORIE 1 : BEROEPSLANDBOUWERS EN -VEEHOUDERS									
zonder teelten . . .	—	—	—	—	—	—	—	—	—
van 1 tot — 50 a	—	—	—	—	—	13	—	1 98	2 11
van 50 a tot — 1 ha	—	—	—	—	95	52	—	12 27	13 74
van 1 tot — 3 ha	25	—	28	86	1 35	4 24	11	157 96	165 05
van 3 tot — 5 ha	4	31	—	4 30	38	7 73	35	545 51	558 62
van 5 tot — 7 ha	6	—	—	7 38	2 27	9 45	34	760 46	779 96
van 7 tot — 10 ha	2	19	65	18 30	56	11 61	1 17	1 466 93	1 499 43
van 10 tot — 15 ha	2	19	—	28 04	45 78	26 02	2 13	3 533 48	3 635 66
van 15 tot — 20 ha	16	1 65	1 53	32 12	16 08	24 89	2 00	3 671 19	3 749 62
van 20 tot — 30 ha	26	1 25	1 48	34 31	14 59	16 33	3 61	2 713 44	2 785 27
van 30 tot — 50 ha	2	1 54	—	28 53	15 54	15 01	1 55	2 673 80	2 735 99
van 50 tot — 100 ha	—	3	38	11 53	30	2 22	17	407 92	422 55
van 100 ha en meer	—	—	—	—	—	—	—	—	—
Totaal . . .	**83**	**5 16**	**4 32**	**165 37**	**97 80**	**118 15**	**11 43**	**15 944 94**	**16 348 00**
KATEGORIE 2 : BEROEPSTUINBOUWERS									
zonder teelten . . .	—	—	—	—	—	—	—	—	—
van 1 tot — 50 a	—	—	—	—	—	—	—	—	—
van 50 a tot — 1 ha	—	—	—	—	—	—	—	—	—
van 1 tot — 3 ha	—	—	—	—	—	—	—	—	—
van 3 tot — 5 ha	—	—	—	—	—	—	—	—	—
van 5 tot — 7 ha	—	—	—	—	—	—	—	—	—
van 7 tot — 10 ha	—	—	—	—	—	—	—	—	—
van 10 tot — 15 ha	—	—	—	—	—	—	—	—	—
van 15 tot — 20 ha	—	—	—	—	—	—	—	—	—
van 20 tot — 30 ha	—	—	—	—	—	—	—	—	—
van 30 tot — 50 ha	—	—	—	—	—	—	—	—	—
van 50 tot — 100 ha	—	—	—	—	—	—	—	—	—
van 100 ha en meer	—	—	—	—	—	—	—	—	—
Totaal . . .	—	—	—	—	—	—	—	—	—
KATEGORIE 3 : ANDERE VOORTBRENGERS DIE PRODUKTEN VAN HUN BEDRIJF VERKOPEN									
zonder teelten . . .	—	—	—	—	—	2	—	—	2
van 1 tot — 50 a	2 50	—	—	28	—	2 21	1	13 05	18 05
van 50 a tot — 1 ha	2	—	—	6 25	—	2 55	4	62 68	71 54
van 1 tot — 3 ha	—	1	—	2 23	10	4 09	38	199 74	206 55
van 3 tot — 5 ha	—	—	—	2 00	2 53	2 81	—	222 47	229 81
van 5 tot — 7 ha	2	—	—	42	78	1 19	1	123 58	126 00
van 7 tot — 10 ha	5	7 76	—	70	4 27	1 11	—	147 40	161 29
van 10 tot — 15 ha	—	—	—	1 55	—	7	—	14 55	16 17
van 15 tot — 20 ha	—	—	—	—	—	3	—	15 80	15 83
van 20 tot — 30 ha	80	10	75	75	4 66	25	—	20 00	27 31
van 30 tot — 50 ha	—	—	—	40	—	10	—	31 50	32 00
van 50 tot — 100 ha	—	48	50	3 86	420 42	78	20	120 20	546 44
van 100 ha en meer	—	—	—	—	—	—	—	—	—
Totaal . . .	**3 39**	**8 35**	**1 25**	**18 44**	**432 76**	**15 21**	**64**	**970 97**	**1 451 01**
KATEGORIEEN 1 TOT 3 : TE SAMEN									
zonder teelten . . .	—	—	—	—	—	2	—	—	2
van 1 tot — 50 a	2 50	—	—	28	—	2 34	1	15 03	20 16
van 50 a tot — 1 ha	2	—	—	6 25	95	3 07	4	74 95	85 28
van 1 tot — 3 ha	25	1	28	3 09	1 45	8 33	49	357 70	371 60
van 3 tot — 5 ha	4	31	—	6 30	2 91	10 54	35	767 98	788 43
van 5 tot — 7 ha	8	—	—	7 80	3 05	10 64	35	884 04	905 96
van 7 tot — 10 ha	7	7 95	65	19 00	4 83	12 72	1 17	1 614 33	1 660 72
van 10 tot — 15 ha	2	19	—	29 59	45 78	26 09	2 13	3 548 03	3 651 83
van 15 tot — 20 ha	16	1 65	1 53	32 12	16 08	24 92	2 00	3 686 99	3 765 45
van 20 tot — 30 ha	1 06	1 35	2 23	35 06	19 25	16 58	3 61	2 733 44	2 812 58
van 30 tot — 50 ha	2	1 54	—	28 93	15 54	15 11	1 55	2 705 30	2 767 99
van 50 tot — 100 ha	—	51	88	15 39	420 72	3 00	37	528 12	968 99
van 100 ha en meer	—	—	—	—	—	—	—	—	—
Totaal . . .	**4 22**	**13 51**	**5 57**	**183 81**	**530 56**	**133 36**	**12 07**	**16 915 91**	**17 799 01**
Beteelde oppervlakte van de bedrijven van de kat. 4 en 5, voor dewelke bovenstaande indeling niet beschikbaar is								**277 30**	..
Beteelde oppervlakte voor alle aangevers (kat. 1 tot 5)								**17 193 21**	..

SPREIDING VAN DE TOTALE OPPERVLAKTE VAN DE BEDRIJVEN PER GROOTTEKLASSE

Aangevers die prudukten van hun bedrijf verkopen (Kat. 1 tot 3).

GROOTTEKLASSE	NIET BETEELDE GRONDEN WELKE DEEL UITMAKEN VAN DE BEDRIJVEN							BETEELDE OPPERVLAKTE	TOTALE OPPERVLAKTE VAN DE BEDRIJVEN (1 tot 8)
	Lusttuinen en -parken	Vijvers en poelen	Verlaten gronden	Woeste gronden	Bossen, hakhout, geëxploiteerd struikgewas	Bedrijfsgebouwen, erf en aanhorigheden	Andere oppervlakten : private wegen op het bedrijf, veldzomen, grachten, enz.		
	1	2	3	4	5	6	7	8	9
	ha a	ha a	ha a	ha a	ha a	ha a	ha a	ha a	ha a
FAMENNE									
KATEGORIE 1 : BEROEPSLANDBOUWERS EN -VEEHOUDERS									
zonder teelten . . .	30	—	—	21	—	33	—	—	84
van 1 tot — 50 a	2	—	—	70	—	53	25	1 95	3 45
van 50 a tot — 1 ha	1	10	—	72	28	92	—	26 37	28 40
van 1 tot — 3 ha	3	59	3 40	17 20	18 79	7 79	21	516 30	564 31
van 3 tot — 5 ha	—	2	5 19	28 75	41 31	12 80	2 32	1 323 69	1 414 08
van 5 tot — 7 ha	15	10	3 71	32 88	27 98	12 40	3 43	1 709 07	1 789 72
van 7 tot — 10 ha	26	3 20	7 88	79 05	61 61	22 67	4 84	4 147 55	4 327 06
van 10 tot — 15 ha	29	3 84	8 46	160 01	94 66	39 32	9 81	8 173 23	8 489 62
van 15 tot — 20 ha	60	2 40	24 53	208 51	140 57	44 93	15 81	10 936 23	11 373 58
van 20 tot — 30 ha	30	9 27	40 88	285 00	175 12	53 25	41 03	13 304 48	13 909 33
van 30 tot — 50 ha	46	4 15	12 17	203 13	182 05	38 53	20 43	10 917 54	11 378 46
van 50 tot — 100 ha	28	7 88	45 18	165 33	116 22	48 46	24 33	11 295 85	11 703 53
van 100 ha en meer	1	10	—	17 60	9 76	4 19	5 39	1 394 47	1 431 52
Totaal . . .	**2 71**	**31 65**	**151 40**	**1 199 09**	**868 35**	**286 12**	**127 85**	**63 746 73**	**66 413 90**
KATEGORIE 2 : BEROEPSTUINBOUWERS									
zonder teelten . . .	—	—	—	—	—	—	—	—	—
van 1 tot — 50 a	—	—	—	6	—	19	3	1 09	1 37
van 50 a tot — 1 ha	—	—	35	7	—	8	—	1 99	2 49
van 1 tot — 3 ha	—	5	—	6	59	13	—	10 40	11 23
van 3 tot — 5 ha	—	—	—	—	—	—	—	—	—
van 5 tot — 7 ha	—	—	—	—	—	—	—	—	—
van 7 tot — 10 ha	—	—	—	—	—	—	—	—	—
van 10 tot — 15 ha	—	—	—	—	—	—	—	—	—
van 15 tot — 20 ha	—	—	—	—	—	—	—	—	—
van 20 tot — 30 ha	—	—	—	—	—	—	—	—	—
van 30 tot — 50 ha	—	—	—	—	—	—	—	—	—
van 50 tot — 100 ha	—	—	—	—	—	—	—	—	—
van 100 ha en meer	—	—	—	—	—	—	—	—	—
Totaal . . .	**—**	**5**	**35**	**19**	**59**	**40**	**3**	**13 48**	**15 09**
KATEGORIE 3 : ANDERE VOORTBRENGERS DIE PRODUKTEN VAN HUN BEDRIJF VERKOPEN									
zonder teelten . . .	44	—	—	15	87	65	—	—	2 11
van 1 tot — 50 a	5 34	15	1 79	4 39	70 20	11 67	9	74 65	168 28
van 50 a tot — 1 ha	6 94	—	1 07	7 05	44 74	7 98	19	204 91	272 88
van 1 tot — 3 ha	9 64	1 55	8 49	27 11	165 62	19 45	1 91	1 142 60	1 376 37
van 3 tot — 5 ha	3 83	66	2 15	29 94	46 82	23 02	1 79	1 387 17	1 495 38
van 5 tot — 7 ha	17	50	2 64	7 87	17 84	5 76	1 79	878 54	915 11
van 7 tot — 10 ha	1	70	90	15 99	13 08	6 04	1 89	847 05	885 66
van 10 tot — 15 ha	1 01	53	1 15	15 95	14 52	4 73	1 53	742 57	781 99
van 15 tot — 20 ha	62	35	—	3 73	55 18	1 85	60	344 19	406 52
van 20 tot — 30 ha	11	—	—	4 23	1 60	1 34	22	343 15	350 65
van 30 tot — 50 ha	6	—	—	88	49	2 45	2 84	299 98	306 70
van 50 tot — 100 ha	—	—	—	—	—	10	—	51 41	51 51
van 100 ha en meer	4	—	—	—	—	30	—	111 55	111 89
Totaal . . .	**28 21**	**4 44**	**18 19**	**117 29**	**430 98**	**85 34**	**12 85**	**6 427 77**	**7 125 05**
KATEGORIEEN 1 TOT 3 : TE SAMEN									
zonder teelten . . .	74	—	—	36	87	98	—	—	2 95
van 1 tot — 50 a	5 36	15	1 79	5 15	70 20	12 39	37	77 69	173 10
van 50 a tot — 1 ha	6 95	10	1 42	7 84	45 02	8 98	19	233 27	303 77
van 1 tot — 3 ha	9 67	2 19	11 89	44 37	185 00	27 37	2 12	1 669 30	1 951 91
van 3 tot — 5 ha	3 83	68	7 34	58 69	88 13	35 82	4 11	2 710 86	2 909 46
van 5 tot — 7 ha	32	60	6 35	40 75	45 82	18 16	5 22	2 587 61	2 704 83
van 7 tot — 10 ha	27	3 90	8 78	95 04	74 69	28 71	6 73	4 994 60	5 212 72
van 10 tot — 15 ha	1 30	4 37	9 61	175 96	109 18	44 05	11 34	8 915 80	9 271 61
van 15 tot — 20 ha	1 22	2 75	24 53	212 24	195 75	46 78	16 41	11 280 42	11 780 10
van 20 tot — 30 ha	41	9 27	40 88	289 23	176 72	54 59	41 25	13 647 63	14 259 98
van 30 tot — 50 ha	52	4 15	12 17	204 01	182 54	40 98	23 27	11 217 52	11 685 16
van 50 tot — 100 ha	28	7 88	45 18	165 33	116 22	48 56	24 33	11 347 26	11 755 04
van 100 ha en meer	5	10	—	17 60	9 76	4 49	5 39	1 506 02	1 543 41
Totaal . . .	**30 92**	**36 14**	**169 94**	**1 316 57**	**1 299 90**	**371 86**	**140 73**	**70 187 98**	**73 554 04**
Beteelde oppervlakte van de bedrijven van de kat. 4 en 5, voor dewelke bovenstaande indeling niet beschikbaar is								**1 279 37**	..
Beteelde oppervlakte voor alle aangevers (kat. 1 tot 5)								**71 467 35**	..

SPREIDING VAN DE TOTALE OPPERVLAKTE VAN DE BEDRIJVEN PER GROOTTEKLASSE

Aangevers die produkten van hun bedrijf verkopen (Kat. 1 tot 3).

GROOTTEKLASSE	NIET BETEELDE GRONDEN WELKE DEEL UITMAKEN VAN DE BEDRIJVEN							BETEELDE OPPERVLAKTE	TOTALE OPPERVLAKTE VAN DE BEDRIJVEN (1 tot 8)
	Lusttuinen en -parken	Vijvers en poelen	Verlaten gronden	Woeste gronden	Bossen, hakhout, geëxploiteerd struikgewas	Bedrijfsgebouwen, erf en aanhorigheden	Andere oppervlakten : private wegen op het bedrijf, veldzomen, grachten, enz.		
	1	2	3	4	5	6	7	8	9
	ha a	ha a	ha a	ha a	ha a	ha a	ha a	ha a	ha a
ARDENNEN									
KATEGORIE 1 : BEROEPSLANDBOUWERS EN -VEEHOUDERS									
zonder teelten . . .	70	—	—	—	6 00	42	—	—	7 12
van 1 tot — 50 a	7	—	7 22	4 58	28 40	2 00	—	20 44	62 71
van 50 a tot — 1 ha	1	9	14 19	8 34	76 25	4 62	—	103 67	207 17
van 1 tot — 3 ha	35	1	22 77	60 17	219 57	32 52	83	1 679 34	2 015 56
van 3 tot — 5 ha	15	64	26 42	144 57	515 22	61 26	8 06	4 898 67	5 654 99
van 5 tot — 7 ha	14	52	25 86	168 51	344 69	63 36	5 60	6 628 48	7 237 16
van 7 tot — 10 ha	32	1 53	75 43	303 05	709 78	121 07	22 40	14 354 65	15 588 23
van 10 tot — 15 ha	33	7 18	115 55	469 11	1 241 32	178 38	44 00	26 127 67	28 183 54
van 15 tot — 20 ha	71	4 39	122 52	444 89	866 43	135 32	61 61	23 842 40	25 478 27
van 20 tot — 30 ha	1 24	1 41	49 00	334 52	647 31	93 93	57 36	18 355 45	19 540 22
van 30 tot — 50 ha	1 32	3 43	37 27	229 34	356 73	57 29	54 97	11 829 05	12 569 40
van 50 tot — 100 ha	6	2 43	29 09	126 45	203 55	25 62	42 44	5 943 37	6 373 01
van 100 ha en meer	—	—	14 00	4 94	—	2 48	5 35	611 39	638 16
Totaal . . .	**5 40**	**21 63**	**539 32**	**2 298 47**	**5 215 25**	**778 27**	**302 62**	**114 394 58**	**123 555 54**
KATEGORIE 2 : BEROEPSTUINBOUWERS									
zonder teelten . . .	—	—	—	—	—	—	—	—	—
van 1 tot — 50 a	—	—	33	1 70	35	27	—	2 70	5 35
van 50 a tot — 1 ha	—	—	10	10	—	9	5	3 90	4 24
van 1 tot — 3 ha	—	—	1 40	60	—	26	—	13 79	16 05
van 3 tot — 5 ha	—	—	—	—	—	1	—	3 23	3 24
van 5 tot — 7 ha	—	—	—	—	—	3	18	5 58	5 79
van 7 tot — 10 ha	10	—	—	20 45	—	5	—	9 11	29 71
van 10 tot — 15 ha	—	—	—	—	—	—	—	—	—
van 15 tot — 20 ha	—	—	—	—	—	—	—	—	—
van 20 tot — 30 ha	—	—	—	—	—	—	—	—	—
van 30 tot — 50 ha	—	—	—	—	—	—	—	—	—
van 50 tot — 100 ha	—	—	—	—	—	—	—	—	—
van 100 ha en meer	—	—	—	—	—	—	—	—	—
Totaal . . .	**10**	**—**	**1 83**	**22 85**	**35**	**71**	**23**	**38 31**	**64 38**
KATEGORIE 3 : ANDERE VOORTBRENGERS DIE PRODUKTEN VAN HUN BEDRIJF VERKOPEN									
zonder teelten . . .	2	—	23	53	39 91	31	—	—	41 00
van 1 tot — 50 a	8 79	6 58	25 51	10 44	231 23	14 67	91	101 27	399 40
van 50 a tot — 1 ha	73	18	9 65	8 34	112 44	14 48	88	370 70	517 40
van 1 tot — 3 ha	5 89	4 99	28 10	56 02	353 62	44 44	2 86	2 139 87	2 635 79
van 3 tot — 5 ha	5 90	36	16 86	32 74	344 82	28 95	2 80	2 249 24	2 681 67
van 5 tot — 7 ha	1 75	21	6 00	19 01	59 71	11 06	2 57	1 176 63	1 276 94
van 7 tot — 10 ha	1	32	4 00	12 45	24 29	6 91	2 27	979 65	1 029 90
van 10 tot — 15 ha	46	4 82	6 30	7 90	100 83	4 30	1 03	678 02	803 66
van 15 tot — 20 ha	2 30	—	—	4 00	17 47	4 07	1 13	400 57	429 54
van 20 tot — 30 ha	—	—	2 00	17 10	11 94	97	66	224 05	256 72
van 30 tot — 50 ha	5 27	56	33 28	21 00	74 63	7 25	4 15	571 42	717 56
van 50 tot — 100 ha	52 20	5 73	54 33	28 38	458 01	9 29	28 21	487 86	1 124 01
van 100 ha en meer	1 90	—	—	—	45 49	2 32	3 21	129 59	182 51
Totaal . . .	**85 22**	**23 75**	**186 26**	**217 91**	**1 874 39**	**149 02**	**50 68**	**9 508 87**	**12 096 10**
KATEGORIEEN 1 TOT 3 : TE SAMEN									
zonder teelten . . .	72	—	23	53	45 91	73	—	—	48 12
van 1 tot — 50 a	8 86	6 58	33 06	16 72	259 98	16 94	91	124 41	467 46
van 50 a tot — 1 ha	74	27	23 94	16 78	188 69	19 19	93	478 27	728 81
van 1 tot — 3 ha	6 24	5 00	52 27	116 79	573 19	77 22	3 69	3 833 00	4 667 40
van 3 tot — 5 ha	6 05	1 00	43 28	177 31	860 04	90 22	10 86	7 151 14	8 339 90
van 5 tot — 7 ha	1 89	73	31 86	187 52	404 40	74 45	8 35	7 810 69	8 519 89
van 7 tot — 10 ha	43	1 85	79 43	335 95	734 07	128 03	24 67	15 343 41	16 647 84
van 10 tot — 15 ha	79	12 00	121 85	477 01	1 342 15	182 68	45 03	26 805 69	28 987 20
van 15 tot — 20 ha	3 01	4 39	122 52	448 89	883 90	139 39	62 74	24 242 97	25 907 81
van 20 tot — 30 ha	1 24	1 41	51 00	351 62	659 25	94 90	58 02	18 579 50	19 796 94
van 30 tot — 50 ha	6 59	3 99	70 55	250 34	431 36	64 54	59 12	12 400 47	13 286 96
van 50 tot — 100 ha	52 26	8 16	83 42	154 83	661 56	34 91	70 65	6 431 23	7 497 02
van 100 ha en meer	1 90	—	14 00	4 94	45 49	4 80	8 56	740 98	820 67
Totaal . . .	**90 72**	**45 38**	**727 41**	**2 539 23**	**7 089 99**	**928 00**	**353 53**	**123 941 76**	**135 716 02**
Beteelde oppervlakte van de bedrijven van de kat. 4 en 5, voor dewelke bovenstaande indeling niet beschikbaar is . . .								**1 500 05**	
Beteelde oppervlakte voor alle aangevers (kat. 1 tot 5) . . .								**125 441 81**	

SPREIDING VAN DE TOTALE OPPERVLAKTE VAN DE BEDRIJVEN PER GROOTTEKLASSE

Aangevers die produkten van hun bedrijf verkopen (Kat. 1 tot 3).

GROOTTEKLASSE	NIET BETEELDE GRONDEN WELKE DEEL UITMAKEN VAN DE BEDRIJVEN							BETEELDE OPPERVLAKTE	TOTALE OPPERVLAKTE VAN DE BEDRIJVEN (1 tot 8)
	Lusttuinen en -parken	Vijvers en poelen	Verlaten gronden	Woeste gronden	Bossen, hakhout, geëxploiteerd struikgewas	Bedrijfsgebouwen, erf en aanhorigheden	Andere oppervlakten : private wegen op het bedrijf, veldzomen, grachten, enz.		
	1	2	3	4	5	6	7	8	9
	ha a	ha a	ha a	ha a	ha a	ha a	ha a	ha a	ha a
JURASTREEK									
KATEGORIE 1 : BEROEPSLANDBOUWERS EN -VEEHOUDERS									
zonder teelten . . .	—	—	—	—	—	—	—	—	—
van 1 tot — 50 a	—	—	—	—	—	9	—	81	90
van 50 a tot — 1 ha	—	—	—	—	—	28	—	5 22	5 50
van 1 tot — 3 ha	—	—	7 20	22 19	15 39	4 08	29	321 99	371 14
van 3 tot — 5 ha	12	—	19 66	33 62	21 97	13 01	2 61	855 54	946 53
van 5 tot — 7 ha	3	—	7 13	23 64	44 90	8 64	4 18	1 202 29	1 290 81
van 7 tot — 10 ha	25	29	21 44	39 51	57 34	16 38	15 16	2 936 30	3 086 67
van 10 tot — 15 ha	15	3 21	29 74	67 29	138 02	27 12	20 89	6 032 93	6 319 35
van 15 tot — 20 ha	11	1 50	39 46	62 13	123 54	29 71	20 78	7 023 47	7 300 70
van 20 tot — 30 ha	54	3 32	20 26	67 51	127 45	34 51	32 95	7 266 88	7 553 42
van 30 tot — 50 ha	7	1 09	16 53	59 83	64 87	13 66	15 90	3 987 38	4 159 33
van 50 tot — 100 ha	—	41	50	13 35	25 64	5 91	20 91	1 523 32	1 590 04
van 100 ha en meer	—	—	—	—	—	50	—	106 00	106 50
Totaal . . .	**1 27**	**9 82**	**161 92**	**389 07**	**619 12**	**153 89**	**133 67**	**31 262 13**	**32 730 89**
KATEGORIE 2 : BEROEPSTUINBOUWERS									
zonder teelten . . .	—	—	—	—	—	—	—	—	—
van 1 tot — 50 a	3	—	1 01	—	2 50	20	25	1 37	5 36
van 50 a tot — 1 ha	9	2	1 02	5	15	24	19	5 36	7 12
van 1 tot — 3 ha	—	—	—	—	17	3	—	1 36	1 56
van 3 tot — 5 ha	—	—	—	—	—	—	—	—	—
van 5 tot — 7 ha	—	—	—	—	72	3	—	5 26	6 01
van 7 tot — 10 ha	—	—	—	—	—	—	—	8 00	8 00
van 10 tot — 15 ha	—	—	—	—	—	—	—	—	—
van 15 tot — 20 ha	—	—	—	—	—	—	—	—	—
van 20 tot — 30 ha	—	—	—	—	—	—	—	—	—
van 30 tot — 50 ha	—	—	—	—	—	—	—	—	—
van 50 tot — 100 ha	—	—	—	—	—	—	—	—	—
van 100 ha en meer	—	—	—	—	—	—	—	—	—
Totaal . . .	**12**	**2**	**2 03**	**5**	**3 54**	**50**	**44**	**21 35**	**28 05**
KATEGORIE 3 : ANDERE VOORTBRENGERS DIE PRODUKTEN VAN HUN BEDRIJF VERKOPEN									
zonder teelten . . .	2	—	2 50	30	1 28	9	—	—	4 19
van 1 tot — 50 a	2 62	—	3 58	1 16	7 46	4 27	18	39 54	58 81
van 50 a tot — 1 ha	17	5 00	1 98	13 27	15 55	3 60	8	96 82	136 47
van 1 tot — 3 ha	1 18	92	18 63	25 66	89 52	17 40	4 48	1 014 83	1 172 62
van 3 tot — 5 ha	1 05	1	24 63	8 83	25 87	8 51	1 55	990 63	1 061 08
van 5 tot — 7 ha	31	5	3 62	12 72	15 09	5 00	2 27	753 60	792 66
van 7 tot — 10 ha	30	—	4 16	3 67	11 61	3 80	2 65	650 67	676 86
van 10 tot — 15 ha	5	—	—	13 79	14 07	5 90	15	469 73	503 69
van 15 tot — 20 ha	6	1 20	1 46	3 84	40 82	1 49	1 02	220 24	270 13
van 20 tot — 30 ha	2	—	—	1 26	6 06	90	8	283 26	291 58
van 30 tot — 50 ha	50	1 02	—	5 75	16 00	71	2 50	234 53	261 01
van 50 tot — 100 ha	—	—	—	—	—	—	—	—	—
van 100 ha en meer	—	—	—	—	—	—	—	—	—
Totaal . . .	**6 28**	**8 20**	**60 56**	**90 25**	**243 33**	**51 67**	**14 96**	**4 753 85**	**5 229 10**
KATEGORIEEN 1 TOT 3 : TE SAMEN									
zonder teelten . . .	2	—	2 50	30	1 28	9	—	—	4 19
van 1 tot — 50 a	2 65	—	4 59	1 16	9 96	4 56	43	41 72	65 07
van 50 a tot — 1 ha	26	5 02	3 00	13 32	15 70	4 12	27	107 40	149 09
van 1 tot — 3 ha	1 18	92	25 83	47 85	105 08	21 51	4 77	1 338 18	1 545 32
van 3 tot — 5 ha	1 17	1	44 29	42 45	47 84	21 52	4 16	1 846 17	2 007 61
van 5 tot — 7 ha	34	5	10 75	36 36	60 71	13 67	6 45	1 961 15	2 089 48
van 7 tot — 10 ha	55	29	25 60	43 18	68 95	20 18	17 81	3 594 97	3 771 53
van 10 tot — 15 ha	20	3 21	29 74	81 08	152 09	33 02	21 04	6 502 66	6 823 04
van 15 tot — 20 ha	17	2 70	40 92	65 97	164 36	31 20	21 80	7 243 71	7 570 83
van 20 tot — 30 ha	56	3 32	20 26	68 77	133 51	35 41	33 03	7 550 14	7 845 00
van 30 tot — 50 ha	57	2 11	16 53	65 58	80 87	14 37	18 40	4 221 91	4 420 34
van 50 tot — 100 ha	—	41	50	13 35	25 64	5 91	20 91	1 523 32	1 590 04
van 100 ha en meer	—	—	—	—	—	50	—	106 00	106 50
Totaal . . .	**7 67**	**18 04**	**224 51**	**479 37**	**865 99**	**206 06**	**149 07**	**36 037 33**	**37 988 04**
Beteelde oppervlakte van de bedrijven van de kat. 4 en 5, voor dewelke bovenstaande indeling niet beschikbaar is								**1 502 77**	. .
Beteelde oppervlakte voor alle aangevers (kat. 1 tot 5)								**37 540 10**	. .

INDELING

VAN DE BEDRIJVEN NAAR DE TEELTBEZETTING EN NAAR DE GROOTTEKLASSE

INDELING VAN DE BEDRIJVEN NAAR DI… TEI…
Aangevers die produkten van hun… edri…

GROOTTEKLASSE	Aantal aangeven bedrijven (met grond) en beteelde oppervlakte		Bedrijven met landbouwteelten		BEDRIJVEN BEGREPEN IN … OOR…					
					Graangewassen			Drooggeoogste peulvruchten		
	Aantal	ha a	Aantal	ha a	Aantal	ha a		Aantal	ha a	Aan…
POLDERS UI…										
KATEGORIE 1 ER										
van 1 tot — 50 a	18	4 81	10	2 09	5		97	—	—	
van 50 a tot — 1 ha	43	33 69	33	15 14	24	7	43	3	33	
van 1 tot — 3 ha	496	1 023 61	470	544 88	432	339	53	48	12 33	
van 3 tot — 5 ha	614	2 454 12	597	1 375 33	583	905	50	107	30 48	
van 5 tot — 7 ha	613	3 630 03	606	2 043 05	598	1 369	91	166	61 90	
van 7 tot — 10 ha	851	7 150 40	843	3 874 31	836	2 620	01	334	151 47	
van 10 tot — 15 ha	824	10 123 07	816	5 669 24	813	3 731	63	411	303 97	
van 15 tot — 20 ha	576	10 060 99	575	5 693 06	573	3 652	60	374	377 33	
van 20 tot — 30 ha	640	15 710 47	638	8 852 96	637	5 734	81	470	613 19	
van 30 tot — 50 ha	470	17 382 24	470	10 157 48	468	6 496	16	376	735 63	
van 50 tot — 100 ha	94	5 682 09	94	3 477 78	94	2 220	87	77	259 19	
van 100 ha en meer	3	346 61	3	294 42	3	175	16	3	23 98	
Totaal	**5 242**	**73 602 13**	**5 155**	**41 999 74**	**5 066**	**27 254**	**58**	**2 369**	**2 569 80**	**5**
KATEGORIE 2 ER										
van 1 tot — 50 a	78	21 46	39	4 21	5		27	1	2	
van 50 a tot — 1 ha	59	44 36	46	13 41	11	2	06	2	21	
van 1 tot — 3 ha	104	177 84	98	79 47	59	29	52	13	1 68	
van 3 tot — 5 ha	17	63 39	14	25 41	11	14	06	1	22	
van 5 tot — 7 ha	6	34 82	2	3 53	1	1	48	1	25	
van 7 tot — 10 ha	1	7 03	—	—	—	—		—	—	
van 10 tot — 15 ha	6	70 32	1	6 75	1	6	75	—	—	
van 15 tot — 20 ha	1	16 00	—	—	—	—		—	—	
van 20 tot — 30 ha	—	—	—	—	—	—		—	—	
van 30 tot — 50 ha	—	—	—	—	—	—		—	—	
van 50 tot — 100 ha	1	60 30	1	30 45	1	26	00	—	—	
van 100 ha en meer	—	—	—	—	—	—		—	—	
Totaal	**273**	**495 52**	**201**	**163 23**	**89**	**80**	**14**	**18**	**2 38**	
KATEGORIE 3 : ANDERE VOORTBRENGER IE										
van 1 tot — 50 a	609	137 54	428	71 86	182	32	21	29	2 39	
van 50 a tot — 1 ha	382	280 10	313	150 97	225	80	53	35	5 70	
van 1 tot — 3 ha	589	1 038 28	465	478 66	403	296	38	45	14 00	
van 3 tot — 5 ha	127	477 90	85	164 68	76	108	57	4	1 60	
van 5 tot — 7 ha	30	174 94	21	60 48	19	39	51	3	1 12	
van 7 tot — 10 ha	22	181 44	12	44 99	12	26	80	4	1 71	
van 10 tot — 15 ha	13	155 58	6	24 75	6	14	96	—	—	
van 15 tot — 20 ha	6	105 46	6	59 80	5	38	15	1	1 20	
van 20 tot — 30 ha	2	45 49	2	17 39	2	10	25	—	—	
van 30 tot — 50 ha	5	187 91	4	92 04	4	41	49	1	1 00	
van 50 tot — 100 ha	1	81 22	—	—	—	—		—	—	
van 100 ha en meer	—	—	—	—	—	—		—	—	
Totaal	**1 786**	**2 865 86**	**1 342**	**1 165 62**	**934**	**688**	**85**	**122**	**28 72**	
KATEGORIEEN 1 TOT 3 IE										
van 1 tot — 50 a	705	163 81	477	78 16	192	33	45	30	2 41	
van 50 a tot — 1 ha	484	358 15	392	179 52	260	90	02	40	6 24	
van 1 tot — 3 ha	1 189	2 239 73	1 033	1 103 01	894	665	43	106	28 01	
van 3 tot — 5 ha	758	2 995 41	696	1 565 42	670	1 028	13	112	32 30	
van 5 tot — 7 ha	649	3 839 79	629	2 107 06	618	1 410	90	170	63 27	
van 7 tot — 10 ha	874	7 338 87	855	3 919 30	848	2 646	81	338	153 18	
van 10 tot — 15 ha	843	10 348 97	823	5 700 74	820	3 753	34	411	303 97	
van 15 tot — 20 ha	583	10 182 45	581	5 752 86	578	3 690	75	375	378 53	
van 20 tot — 30 ha	642	15 755 96	640	8 870 35	639	5 745	06	470	613 19	
van 30 tot — 50 ha	475	17 570 15	474	10 249 52	472	6 537	65	377	736 63	
van 50 tot — 100 ha	96	5 823 61	95	3 508 23	95	2 246	87	77	259 19	
van 100 ha en meer	3	346 61	3	294 42	3	175	16	3	23 98	
Totaal	**7 301**	**76 963 51**	**6 698**	**43 328 59**	**6 089**	**28 023**	**57**	**2 509**	**2 600 90**	
Aantal en beteelde oppervlakte van de bedrijven van de kat. 4 en 5, voor dewelke bovenstaande indeling niet beschikbaar is	**15 740**	**1 140 78**								
Aantal en beteelde oppervlakte van alle bedrijven (kat. 1 tot 5)	**23 041**	**78 104 29**								

ELTBEZETTING EN NAAR DE GROOTTEKLASSE
drijf verkopen (Kat. 1 tot 3).

ORGAANDE KOLOM MET											
Wortel en knol-gewassen			Groenvoeder-gewassen			Andere teelten			Bedrijven met grasland			Bedrijven met tuinbouwteelten voor de verkoop		
Aantal	ha	a	Aantal	ha	a	Aantal	ha	a	Aantal	ha	a	Aantal	ha	a
IJNEN														
ROEPSLANDBOUWERS EN -VEEHOUDERS														
9	1	12	—	—		—	—		12	2	30	1		3
29	6	14	4	1	21	1		3	36	14	80	8	3	19
431	173	19	64	14	47	6	4	10	451	441	86	67	25	52
588	401	08	136	28	81	11	7	89	598	1 015	96	84	41	10
588	525	56	187	55	16	27	28	28	604	1 510	26	74	49	93
835	940	89	276	110	90	56	46	49	848	3 169	35	106	73	92
804	1 298	34	322	175	19	118	151	16	818	4 275	08	136	142	74
575	1 261	43	239	182	60	126	217	50	576	4 225	70	91	106	78
636	1 676	78	329	315	12	242	506	36	639	6 650	41	84	169	20
466	1 723	74	282	416	58	271	775	83	470	7 022	84	67	169	02
92	515	46	66	157	98	63	323	28	94	2 118	44	14	78	00
3	33	02	2	20	90	2	41	36	3	51	16	—	—	
5 056	**8 556**	**75**	**1 907**	**1 478**	**92**	**923**	**2 102**	**28**	**5 149**	**30 498**	**16**	**732**	**859**	**43**
ROEPSTUINBOUWERS														
37	3	65	1		3	—	—		9		93	78	15	66
43	10	07	1		20	—	—		10	2	91	59	27	22
96	42	53	11	2	55	3		20	54	29	32	103	68	25
14	10	60	1		30	—	—		12	14	47	17	23	46
2	1	80	—	—		—	—		2	5	72	6	25	50
—	—		—	—		—	—		—	—		1	7	03
—	—		—	—		—	—		1	2	00	6	61	35
—	—		—	—		—	—		—	—		1	16	00
—	—		—	—		—	—		—	—		—	—	
—	—		—	—		—	—		—	—		—	—	
1	4	25	—	—		—	—		1	1	50	1	27	75
—	—		—	—		—	—		—	—		—	—	
193	**72**	**90**	**14**	**3**	**08**	**3**		**20**	**89**	**56**	**85**	**272**	**272**	**22**
E PRODUKTEN VAN HUN BEDRIJF VERKOPEN														
390	34	55	20	1	25	2		5	175	27	83	165	21	26
278	57	58	25	5	13	2		42	217	84	98	79	33	00
390	139	29	42	8	90	15	17	12	467	496	72	68	48	89
70	36	81	15	6	75	5	5	48	118	286	85	14	25	12
17	8	44	3	1	39	3	6	12	26	107	20	5	5	79
12	13	53	3	2	00	1		60	22	132	40	3	3	06
4	3	39	1		40	1	6	00	11	119	64	1	11	00
3	3	40	2	5	70	2	2	35	5	43	85	—	—	
2	5	45	1	1	69	—	—		2	25	57	1	1	00
4	17	25	1		80	2	31	50	4	83	25	2	12	21
—	—		—	—		—	—		1	81	22	—	—	
—	—		—	—		—	—		—	—		—	—	
1 170	**319**	**69**	**113**	**34**	**01**	**33**	**69**	**64**	**1 048**	**1 489**	**51**	**338**	**161**	**33**
E SAMEN														
436	39	32	21	1	28	2		5	196	31	06	244	36	95
350	73	79	30	6	54	3		45	263	102	69	146	63	41
917	355	01	117	25	92	24	21	42	972	967	90	238	142	66
672	448	49	152	35	86	16	13	37	728	1 317	28	115	89	68
607	535	80	190	56	55	30	34	40	632	1 623	18	85	81	22
847	954	42	279	112	90	57	47	09	870	3 301	75	110	84	01
808	1 301	73	323	175	59	119	157	16	830	4 396	72	143	215	09
578	1 264	83	241	188	30	128	219	85	581	4 269	55	92	122	78
638	1 682	23	330	316	81	242	506	36	641	6 675	98	85	170	20
470	1 740	99	283	417	38	273	807	33	474	7 106	09	69	181	23
93	519	71	66	157	98	63	323	28	96	2 201	16	15	105	75
3	33	02	2	20	90	2	41	36	3	51	16	—	—	
6 419	**8 949**	**34**	**2 034**	**1 516**	**01**	**959**	**2 172**	**12**	**6 286**	**32 044**	**52**	**1 342**	**1 292**	**98**

INDELING VAN DE BEDRIJVEN NAAR D
Aangevers die produkten van hu

GROOTTEKLASSE	Aantal aangeven bedrijven (met grond) en beteelde oppervlakte		Bedrijven met landbouwteelten		BEDRIJVEN BEGREPEN I			
					Graangewassen		Drooggeoogste peulvruchten	
	Aantal	ha a	Aantal	ha a	Aantal	ha a	Aantal	ha a
								ZAN
								KATEGORIE 1
van 1 tot — 50 a .	446	135 49	358	75 10	183	26 39	7	16
van 50 a tot — 1 ha .	1 378	1 073 01	1 316	603 87	953	250 69	27	2 51
van 1 tot — 3 ha .	8 283	16 695 24	8 147	9 196 51	7 073	4 781 42	160	20 42
van 3 tot — 5 ha .	8 722	34 749 15	8 677	19 844 87	8 286	11 800 76	205	50 82
van 5 tot — 7 ha .	6 308	37 120 51	6 280	21 473 71	6 162	13 484 54	186	62 14
van 7 tot — 10 ha .	5 149	42 347 92	5 130	24 121 25	5 076	15 559 62	260	120 06
van 10 tot — 15 ha .	2 811	33 691 72	2 802	19 205 29	2 785	12 529 18	268	167 32
van 15 tot — 20 ha .	1 005	17 165 62	1 000	9 939 69	993	6 478 48	165	143 86
van 20 tot — 30 ha .	518	12 298 39	515	7 128 82	513	4 618 65	127	156 12
van 30 tot — 50 ha .	112	3 886 46	112	2 365 14	112	1 521 66	36	70 64
van 50 tot — 100 ha .	9	565 21	9	325 59	9	225 37	5	15 81
van 100 ha en meer . . .	—	—	—	—	—	—	—	—
Totaal . . .	**34 741**	**199 728 72**	**34 346**	**114 279 84**	**32 145**	**71 276 76**	**1 446**	**809 86**
								KATEGORIE 2
van 1 tot — 50 a .	1 444	423 19	537	48 87	66	5 47	7	38
van 50 a tot — 1 ha .	1 302	919 38	790	148 97	164	23 68	18	1 84
van 1 tot — 3 ha .	1 340	2 187 60	1 062	469 28	413	124 58	26	3 56
van 3 tot — 5 ha .	175	662 13	144	150 40	92	60 82	1	25
van 5 tot — 7 ha .	46	264 17	29	45 73	20	17 60	—	—
van 7 tot — 10 ha .	30	239 33	22	34 56	15	16 72	—	—
van 10 tot — 15 ha .	16	191 64	10	19 94	8	11 11	—	—
van 15 tot — 20 ha .	9	146 27	6	16 94	3	4 38	—	—
van 20 tot — 30 ha .	4	87 20	3	24 37	3	17 20	—	—
van 30 tot — 50 ha .	2	73 05	2	9 50	1	3 00	—	—
van 50 tot — 100 ha .	—	—	—	—	—	—	—	—
van 100 ha en meer . . .	—	—	—	—	—	—	—	—
Totaal . . .	**4 368**	**5 193 96**	**2 605**	**968 56**	**785**	**284 56**	**52**	**6 03**
								KATEGORIE 3 : ANDERE VOORTBRENGE
van 1 tot — 50 a .	8 255	1 889 83	5 645	805 70	2 324	252 54	119	5 69
van 50 a tot — 1 ha .	4 690	3 390 37	4 089	1 607 77	2 997	716 18	93	8 22
van 1 tot — 3 ha .	3 822	6 321 74	3 300	2 713 93	2 680	1 429 87	52	7 15
van 3 tot — 5 ha .	668	2 463 56	529	888 64	447	503 62	13	6 16
van 5 tot — 7 ha .	180	1 040 21	127	348 35	104	196 19	3	1 08
van 7 tot — 10 ha .	100	802 67	71	228 85	55	120 77	5	1 27
van 10 tot — 15 ha .	57	664 06	33	156 75	30	104 38	2	89
van 15 tot — 20 ha .	22	370 76	10	99 95	10	77 79	2	81
van 20 tot — 30 ha .	11	262 14	7	90 70	7	51 78	2	1 48
van 30 tot — 50 ha .	4	144 04	4	107 39	3	20 44	—	—
van 50 tot — 100 ha .	4	268 28	3	79 69	3	54 98	1	3 00
van 100 ha en meer . . .	1	122 52	1	83 26	1	62 56	—	—
Totaal . . .	**17 814**	**17 740 18**	**13 819**	**7 210 98**	**8 661**	**3 591 10**	**292**	**35 75**
								KATEGORIEEN 1 TOT 3
van 1 tot — 50 a .	10 145	2 448 51	6 540	929 67	2 573	284 40	133	6 23
van 50 a tot — 1 ha .	7 370	5 382 76	6 195	2 360 61	4 114	990 55	138	12 57
van 1 tot — 3 ha .	13 445	25 204 58	12 509	12 379 72	10 166	6 335 87	238	31 13
van 3 tot — 5 ha .	9 565	37 874 84	9 350	20 883 91	8 825	12 365 20	219	57 23
van 5 tot — 7 ha .	6 534	38 424 89	6 436	21 867 79	6 286	13 698 33	189	63 22
van 7 tot — 10 ha .	5 279	43 389 92	5 223	24 384 66	5 146	15 697 11	265	121 33
van 10 tot — 15 ha .	2 884	34 547 42	2 845	19 381 98	2 823	12 644 67	270	168 21
van 15 tot — 20 ha .	1 036	17 682 65	1 016	10 056 58	1 006	6 560 65	167	144 67
van 20 tot — 30 ha .	533	12 647 73	525	7 243 89	523	4 687 63	129	157 60
van 30 tot — 50 ha .	118	4 103 55	118	2 482 03	116	1 545 10	36	70 64
van 50 tot — 100 ha .	13	833 49	12	405 28	12	280 35	6	18 81
van 100 ha en meer . . .	1	122 52	1	83 26	1	62 56	—	—
Totaal . . .	**56 923**	**222 662 86**	**50 770**	**122 459 38**	**41 591**	**75 152 42**	**1 790**	**851 64**
Aantal en beteelde oppervlakte van de bedrijven van de kat. 4 en 5, voor dewelke bovenstaande indeling niet beschikbaar is	**114 781**	**8 365 79**						
Aantal en beteelde oppervlakte van alle bedrijven (kat. 1 tot 5) . .	**171 704**	**231 028 65**						

ELTBEZETTING EN NAAR DE GROOTTEKLASSE
drijf verkopen (Kat. 1 tot 3).

ORGAANDE KOLOM MET												
Wortel en knol-gewassen			Groenvoeder-gewassen			Andere teelten			Bedrijven met grasland			Bedrijven met tuinbouwteelten voor de verkoop		
Aantal	ha	a	Aantal	ha	a	Aantal	ha	a	Aantal	ha	a	Aantal	ha	a
REEK														
ROEPSLANDBOUWERS EN -VEEHOUDERS														
338	44	17	47	3	39	—	—		168	26	87	114	15	94
1 297	314	91	255	23	62	19	1	69	1 078	337	33	391	87	37
8 075	3 852	69	2 703	423	88	116	31	20	7 955	6 275	55	2 492	880	45
8 644	7 041	04	3 231	774	82	188	72	31	8 665	13 498	32	2 197	929	03
6 267	7 046	18	2 349	723	98	207	95	10	6 287	14 371	79	1 607	827	55
5 121	7 519	21	1 812	673	33	272	180	13	5 141	16 905	27	1 430	888	87
2 797	5 792	21	867	411	78	274	255	31	2 807	13 620	18	736	564	65
998	2 943	73	246	134	44	170	230	93	1 005	6 863	52	239	235	36
512	1 983	38	98	75	91	147	269	07	518	4 947	11	102	133	60
112	617	56	23	26	38	41	105	35	111	1 443	42	22	58	93
9	53	28	2	4	05	3	26	78	8	228	70	2	8	00
—	—		—	—		—	—		—	—		—	—	
34 170	**37 208**	**36**	**11 633**	**3 275**	**58**	**1 437**	**1 267**	**87**	**33 743**	**78 517**	**86**	**9 332**	**4 629**	**75**
ROEPSTUINBOUWERS														
463	32	77	18		90	5		25	92	7	69	1 435	341	54
688	95	81	55	3	24	9	1	16	313	60	56	1 299	682	59
1 005	284	04	158	19	57	12	1	00	821	517	68	1 336	1 166	27
129	65	05	28	5	43	1		9	127	184	37	175	319	16
22	16	33	3		86	—	—		28	60	97	46	156	30
19	8	86	3		84	3	2	45	19	38	58	29	164	82
5	3	02	2		82	1		95	10	22	20	16	148	30
3	2	19	1		20	—	—		5	20	02	9	100	96
2	3	32	—	—		—	—		3	12	82	4	50	01
—	—		1	5	50	—	—		2	1	30	2	62	25
—	—		—	—		—	—		—	—		—	—	
—	—		—	—		—	—		—	—		—	—	
2 336	**511**	**39**	**269**	**37**	**36**	**31**	**5**	**90**	**1 420**	**926**	**19**	**4 351**	**3 192**	**20**
E PRODUKTEN VAN HUN BEDRIJF VERKOPEN														
5 324	476	08	452	21	40	70	7	03	2 429	320	45	3 440	455	93
3 921	778	10	507	37	92	41	7	54	3 441	1 151	57	1 310	400	45
3 151	1 111	06	492	60	84	37	10	19	3 431	2 967	57	803	448	80
505	303	44	93	21	13	17	12	44	612	1 345	47	158	190	93
111	102	44	14	4	23	7	10	04	164	611	85	45	64	06
61	73	98	7	4	00	5	7	67	92	487	68	40	72	14
29	41	16	3	1	62	2	1	70	51	440	42	17	53	69
7	17	34	2	1	38	2	1	63	19	242	99	7	24	96
7	33	88	5	3	56	—	—		11	132	92	5	33	13
3	25	85	3	4	50	1	14	40	3	32	50	1	4	00
3	12	62	1	7	69	1	1	40	4	173	30	1	14	60
1	19	35	1	1	35	—	—		1	30	93	1	8	33
131 23	**2 995**	**30**	**1 580**	**169**	**62**	**183**	**74**	**04**	**10 258**	**7 937**	**65**	**5 828**	**1 771**	**02**
E SAMEN														
6 125	553	02	517	25	69	75	7	28	2 689	355	01	4 989	813	41
5 906	1 188	82	817	64	78	69	10	39	4 832	1 549	46	3 000	1 170	41
12 231	5 247	79	3 353	504	29	165	42	39	12 207	9 760	60	4 631	2 495	52
9 278	7 409	53	3 352	801	38	206	84	84	9 404	15 028	16	2 530	1 439	12
6 400	7 164	95	2 366	729	07	214	105	14	6 479	15 044	61	1 698	1 047	91
5 201	7 602	05	1 822	678	17	280	190	25	5 252	17 451	53	1 499	1 125	83
2 831	5 836	39	872	414	22	277	257	96	2 868	14 082	80	769	766	64
1 008	2 963	26	249	136	02	172	232	56	1 029	7 126	53	255	361	28
521	2 020	58	103	79	47	147	269	07	532	5 092	85	111	216	74
115	643	41	27	36	38	42	119	75	116	1 477	22	25	125	18
12	65	90	3	11	74	4	28	18	12	402	00	3	22	60
1	19	35	1	1	35	—	—		1	30	93	1	8	33
49 629	**40 715**	**05**	**13 482**	**3 482**	**56**	**1 651**	**1 347**	**81**	**45 421**	**87 381**	**70**	**19 511**	**9 592**	**97**

INDELING VAN DE BEDRIJVEN NAAR D
Aangevers die produkten van hu

GROOTTEKLASSE	Aantal aangeven bedrijven (met grond) en beteelde oppervlakte		Bedrijven met landbouwteelten		BEDRIJVEN BEGREPEN I			
					Graangewassen		Drooggeoogste peulvruchten	
	Aantal	ha a	Aantal	ha a	Aantal	ha a	Aantal	ha a
KATEGORIE 1								
van 1 tot — 50 a .	198	57 16	158	27 18	98	11 97	3	7
van 50 a tot — 1 ha .	601	469 10	576	205 25	457	103 60	18	78
van 1 tot — 3 ha .	3 499	7 127 85	3 411	2 916 87	3 101	1 768 91	56	3 86
van 3 tot — 5 ha .	3 648	14 404 84	3 586	5 877 36	3 461	4 078 01	47	4 34
van 5 tot — 7 ha .	2 725	15 976 77	2 705	6 275 25	2 643	4 635 35	35	7 92
van 7 tot — 10 ha .	3 191	26 611 74	3 167	9 887 86	3 118	7 613 76	33	6 05
van 10 tot — 15 ha .	2 367	28 236 86	2 346	10 177 69	2 325	8 085 36	33	10 23
van 15 tot — 20 ha .	746	12 683 63	740	4 531 67	736	3 682 64	14	8 46
van 20 tot — 30 ha .	215	4 973 69	212	1 844 04	210	1 453 52	8	8 07
van 30 tot — 50 ha .	57	2 061 12	54	860 49	53	704 81	4	8 60
van 50 tot — 100 ha .	21	1 438 12	20	670 74	18	488 56	3	4 30
van 100 ha en meer . . .	5	794 97	4	486 61	4	440 77	—	—
Totaal . . .	**17 273**	**114 835 85**	**16 979**	**43 761 01**	**16 224**	**33 067 26**	**254**	**62 68**
KATEGORIE 2								
van 1 tot — 50 a .	165	43 07	83	7 62	17	1 29	3	7
van 50 a tot — 1 ha .	130	91 55	102	21 51	31	5 71	4	40
van 1 tot — 3 ha .	210	357 12	169	75 97	75	27 31	6	70
van 3 tot — 5 ha .	34	130 48	19	21 05	13	13 77	1	2
van 5 tot — 7 ha .	16	93 57	10	11 64	5	3 36	—	—
van 7 tot — 10 ha .	7	57 70	5	9 32	3	7 35	1	1 00
van 10 tot — 15 ha .	9	113 49	5	15 46	2	5 72	—	—
van 15 tot — 20 ha .	2	32 73	2	12 00	1	4 90	—	—
van 20 tot — 30 ha .	4	91 01	3	7 65	3	6 04	—	—
van 30 tot — 50 ha .	1	36 00	1	36 00	—	—	—	—
van 50 tot — 100 ha .	1	57 10	1	8 10	1	6 80	—	—
van 100 ha en meer . . .	—	—	—	—	—	—	—	—
Totaal . . .	**579**	**1 103 82**	**400**	**226 32**	**151**	**82 25**	**15**	**2 19**
KATEGORIE 3 : ANDERE VOORTBRENGER								
van 1 tot — 50 a .	4 475	951 18	3 116	347 60	1 301	123 95	41	1 43
van 50 a tot — 1 ha .	4 093	3 070 23	3 748	1 106 92	2 888	560 80	43	2 30
van 1 tot — 3 ha .	4 534	7 731 43	4 129	2 513 60	3 532	1 490 87	39	3 06
van 3 tot — 5 ha .	1 037	3 869 88	916	1 241 14	843	884 68	10	2 14
van 5 tot — 7 ha .	300	1 719 37	246	504 88	226	395 71	4	48
van 7 tot — 10 ha .	220	1 798 60	167	432 11	148	327 41	2	42
van 10 tot — 15 ha .	71	852 58	43	141 37	35	105 24	2	30
van 15 tot — 20 ha .	31	545 87	19	92 33	17	68 55	—	—
van 20 tot — 30 ha .	15	344 44	8	72 00	8	64 30	—	—
van 30 tot — 50 ha .	13	486 25	11	99 58	9	61 56	1	1 00
van 50 tot — 100 ha .	2	159 04	1	24 80	1	19 25	—	—
van 100 ha en meer . .	3	773 62	3	434 82	3	314 11	1	4 77
Totaal . . .	**14 794**	**22 302 49**	**12 407**	**7 011 15**	**9 011**	**4 416 43**	**143**	**15 90**
KATEGORIEEN 1 TOT 3								
van 1 tot — 50 a .	4 838	1 051 41	3 357	382 40	1 416	137 21	47	1 57
van 50 a tot — 1 ha .	4 824	3 630 88	4 426	1 333 68	3 376	670 11	65	3 48
van 1 tot — 3 ha .	8 243	15 216 40	7 709	5 506 44	6 708	3 287 09	101	7 62
van 3 tot — 5 ha .	4 719	18 405 20	4 521	7 139 55	4 317	4 976 46	58	6 50
van 5 tot — 7 ha .	3 041	17 789 71	2 961	6 791 77	2 874	5 034 42	39	8 40
van 7 tot — 10 ha .	3 418	28 468 04	3 339	10 329 29	3 269	7 948 52	36	7 47
van 10 tot — 15 ha .	2 447	29 202 93	2 394	10 334 52	2 362	8 196 32	35	10 53
van 15 tot — 20 ha .	779	13 262 23	761	4 636 00	754	3 756 09	14	8 46
van 20 tot — 30 ha .	234	5 409 14	223	1 923 69	221	1 523 86	8	8 07
van 30 tot — 50 ha .	71	2 583 37	66	996 07	62	766 37	5	9 60
van 50 tot — 100 ha .	24	1 654 26	22	703 64	20	514 61	3	4 30
van 100 ha en meer . . .	8	1 568 59	7	921 43	7	754 88	1	4 77
Totaal . . .	**32 646**	**138 242 16**	**29 786**	**50 998 48**	**25 386**	**37 565 94**	**412**	**80 77**
Aantal en beteelde oppervlakte van de bedrijven van de kat. 4 en 5, voor dewelke bovenstaande indeling niet beschikbaar is	**67 958**	**6 359 50**						
Aantal en beteelde oppervlakte van alle bedrijven (kat. 1 tot 5) . .	**100 604**	**144 601 66**						

ELTBEZETTING EN NAAR DE GROOTTEKLASSE
lrijf verkopen (Kat. 1 tot 3).

ORGAANDE KOLOM MET											
Wortel en knol-gewassen			Groenvoeder-gewassen			Andere teelten			Bedrijven met grasland			Bedrijven met tuinbouwteelten voor de verkoop		
Aantal	ha	a	Aantal	ha	a	Aantal	ha	a	Aantal	ha	a	Aantal	ha	a
N														
ROEPSLANDBOUWERS EN -VEEHOUDERS														
147	12	68	15		66	3		40	99	18	36	43	4	56
560	88	14	65	5	67	3		6	541	229	32	116	17	82
3 370	980	17	632	90	03	10		84	3 456	3 934	48	707	185	13
3 555	1 538	67	647	151	82	24	2	15	3 638	8 246	92	437	175	10
2 692	1 431	07	408	124	18	25	1	70	2 724	9 503	43	250	103	78
3 154	2 020	18	334	130	65	31	1	73	3 190	16 464	74	299	131	37
2 340	1 824	92	227	113	93	47	6	86	2 364	17 774	72	307	167	94
735	731	58	74	51	87	31	7	90	745	8 019	89	106	87	83
211	297	72	22	17	00	6	1	43	215	3 044	36	51	70	27
53	105	64	5	3	60	3		70	56	1 155	63	11	36	50
18	79	76	2	8	92	4	70	50	19	722	02	8	41	16
3	41	41	—	—		1	4	43	5	239	88	3	68	46
16 838	**9 151**	**94**	**2 429**	**698**	**33**	**188**	**98**	**70**	**17 052**	**69 353**	**75**	**2 338**	**1 089**	**92**
EROEPSTUINBOUWERS														
74	5	05	2		12	—	—		21	1	07	164	30	92
96	11	48	10		73	3		44	48	9	91	128	56	59
163	35	18	16	2	64	2		5	127	94	80	208	181	46
18	5	18	2	1	08	—	—		16	26	78	34	82	21
7	2	57	—	—		1		20	7	19	11	16	62	42
3		97	—	—		—	—		3	11	50	7	36	43
4	2	76	1		49	—	—		4	11	54	9	86	05
1	4	60	—	—		—	—		1	3	50	2	17	23
3	1	60	—	—		1		1	3	9	77	4	73	23
—	—		—	—		1	36	00	—	—		—	—	
1		30	1	1	00	—	—		1	21	00	1	28	00
—	—		—	—		—	—		—	—		—	—	
370	**69**	**69**	**32**	**6**	**06**	**8**	**36**	**70**	**231**	**208**	**98**	**573**	**654**	**54**
IE PRODUKTEN VAN HUN BEDRIJF VERKOPEN														
2 926	170	45	103	5	08	47	3	81	1 794	304	34	1 296	140	07
3 661	446	45	228	17	54	8	1	27	3 744	1 716	80	469	117	18
4 029	735	49	292	38	64	8		64	4 393	4 922	53	302	127	75
883	265	02	87	20	65	2		15	1 025	2 548	74	50	44	86
231	85	18	26	6	88	—	—		295	1 158	35	23	38	91
160	86	81	17	6	97	—	—		218	1 313	50	27	34	48
37	18	60	7	3	00	—	—		70	685	78	11	21	24
17	14	33	5	1	45	—	—		31	420	23	3	27	43
7	7	70	—	—		—	—		15	266	44	3	4	19
9	9	05	1	1	00	1	25	00	12	345	85	4	38	80
1	5	50	—	—		1		5	2	133	44	1		80
3	99	70	1	11	45	1	4	79	3	310	89	3	26	41
11 964	**1 944**	**28**	**767**	**112**	**66**	**68**	**35**	**71**	**11 602**	**14 126**	**89**	**2 192**	**622**	**12**
E SAMEN														
3 147	188	18	120	5	86	50	4	21	1 914	323	77	1 503	175	55
4 317	546	07	303	23	94	14	1	77	4 333	1 956	03	713	191	59
7 562	1 750	84	940	131	31	20	1	53	7 976	8 951	81	1 217	494	54
4 456	1 808	87	736	173	55	26	2	30	4 679	10 822	44	521	302	17
2 930	1 518	82	434	131	06	26	1	90	3 026	10 680	89	289	205	11
3 317	2 107	96	351	137	62	31	1	73	3 411	17 789	74	333	202	28
2 381	1 846	28	235	117	42	47	6	86	2 438	18 472	04	327	275	23
753	750	51	79	53	32	31	7	90	777	8 443	62	111	132	49
221	307	02	22	17	00	7	1	44	233	3 320	57	58	147	69
62	114	69	4	4	60	5	61	70	68	1 501	48	15	75	30
20	85	56	3	9	92	5	70	55	22	876	46	10	69	96
6	141	11	1	11	45	2	9	22	8	550	77	6	94	87
29 172	**11 165**	**91**	**3 228**	**817**	**05**	**264**	**171**	**11**	**28 885**	**83 689**	**62**	**5 103**	**2 366**	**58**

INDELING VAN DE BEDRIJVEN NAAR D
Aangevers die produkten van hu

GROOTTEKLASSE	Aantal aangeven bedrijven (met grond) en beteelde oppervlakte		Bedrijven met landbouwteelten		BEDRIJVEN BEGREPEN			
					Graangewassen		Drooggeoogste peulvruchten	
	Aantal	ha a	Aantal	ha a	Aantal	ha a	Aantal	ha a
ZA								
KATEGORIE 1								
van 1 tot — 50 a .	507	162 95	404	77 82	201	29 19	8	40
van 50 a tot — 1 ha .	1 557	1 210 50	1 426	620 91	1 185	312 02	26	2 39
van 1 tot — 3 ha .	9 872	20 157 52	9 639	11 177 98	9 227	6 543 78	247	45 50
van 3 tot — 5 ha .	9 604	37 948 02	9 523	21 807 12	9 406	13 498 56	489	140 19
van 5 tot — 7 ha .	5 783	33 970 74	5 745	19 477 33	5 697	12 149 35	501	192 17
van 7 tot — 10 ha .	5 253	43 674 13	5 231	25 342 44	5 203	15 759 45	804	405 03
van 10 tot — 15 ha .	4 204	51 091 07	4 187	30 917 81	4 172	19 097 48	981	656 32
van 15 tot — 20 ha .	2 252	38 930 38	2 244	24 402 69	2 241	14 833 08	764	714 39
van 20 tot — 30 ha .	1 689	40 368 40	1 687	26 046 96	1 685	15 777 21	715	890 21
van 30 tot — 50 ha .	534	19 737 96	533	12 667 05	532	8 152 48	181	334 35
van 50 tot — 100 ha .	172	11 411 55	171	7 648 42	171	5 085 14	34	116 99
van 100 ha en meer . . .	31	4 025 78	30	2 759 52	30	1 811 74	9	53 45
Totaal . . .	**41 458**	**302 689 00**	**40 820**	**182 946 05**	**39 750**	**113 049 48**	**4 759**	**3 551 39**
KATEGORIE 2								
van 1 tot — 50 a .	3 044	689 68	1 396	115 15	187	20 04	6	30
van 50 a tot — 1 ha .	1 001	697 66	820	220 64	344	80 03	12	1 30
van 1 tot — 3 ha .	825	1 358 78	715	520 36	491	272 37	12	1 64
van 3 tot — 5 ha .	135	506 85	111	170 14	89	112 72	2	33
van 5 tot — 7 ha .	47	274 10	32	79 43	28	52 09	1	40
van 7 tot — 10 ha .	22	171 98	15	35 11	11	21 20	1	15
van 10 tot — 15 ha .	15	175 65	5	6 35	2	2 25	—	—
van 15 tot — 20 ha .	3	52 02	1	5 00	1	3 50	—	—
van 20 tot — 30 ha .	7	166 74	1	1 60	1	25	1	65
van 30 tot — 50 ha .	1	39 98	1	7 77	1	5 97	—	—
van 50 tot — 100 ha .	—	—	—	—	—	—	—	—
van 100 ha en meer . . .	—	—	—	—	—	—	—	—
Totaal . . .	**5 100**	**4 133 44**	**3 097**	**1 161 55**	**1 155**	**570 42**	**35**	**4 77**
KATEGORIE 3 : ANDERE VOORTBRENGE								
van 1 tot — 50 a .	11 638	2 717 16	7 888	1 067 51	3 004	364 70	230	14 90
van 50 a tot — 1 ha .	7 274	5 311 42	6 260	2 372 34	4 836	1 153 76	153	16 83
van 1 tot — 3 ha .	6 021	9 934 52	5 201	4 161 38	4 495	2 355 69	109	21 05
van 3 tot — 5 ha .	1 033	3 811 22	822	1 377 34	716	856 99	21	8 36
van 5 tot — 7 ha .	296	1 694 41	213	488 35	184	307 44	8	2 42
van 7 tot — 10 ha	155	1 264 48	108	341 72	94	213 34	4	1 75
van 10 tot — 15 ha .	80	960 35	49	206 46	37	128 95	5	5 61
van 15 tot — 20 ha .	32	547 73	23	152 10	20	94 80	2	70
van 20 tot — 30 ha .	22	514 23	10	87 38	9	47 34	1	27
van 30 tot — 50 ha .	18	652 61	11	179 73	9	111 70	3	7 01
van 50 tot — 100 ha .	9	584 76	5	100 28	5	66 25	—	—
van 100 ha en meer . . .	1	109 18	1	81 16	1	40 15	—	—
Totaal . . .	**26 579**	**28 102 07**	**20 591**	**10 615 75**	**13 410**	**5 741 11**	**536**	**78 90**
KATEGORIEEN 1 TOT 3								
van 1 tot — 50 a .	15 189	3 569 79	9 688	1 260 48	3 392	413 93	244	15 60
van 50 a tot — 1 ha .	9 832	7 219 58	8 506	3 213 89	6 365	1 545 81	191	20 52
van 1 tot — 3 ha .	16 718	31 450 82	15 555	15 859 72	14 213	9 171 84	368	68 19
van 3 tot — 5 ha .	10 772	42 266 09	10 456	23 354 60	10 211	14 468 27	512	148 88
van 5 tot — 7 ha .	6 126	35 939 25	5 990	20 045 11	5 909	12 508 88	510	194 99
van 7 tot — 10 ha .	5 430	45 110 59	5 354	25 719 27	5 308	15 993 99	809	406 93
van 10 tot — 15 ha .	4 299	52 227 07	4 241	31 130 62	4 211	19 228 68	986	661 93
van 15 tot — 20 ha .	2 287	39 530 13	2 268	24 559 79	2 262	14 931 38	766	715 09
van 20 tot — 30 ha .	1 718	41 049 37	1 698	26 135 94	1 695	15 824 80	717	891 13
van 30 tot — 50 ha .	553	20 430 55	545	12 854 55	542	8 270 15	184	341 36
van 50 tot — 100 ha .	181	11 996 31	176	7 748 70	176	5 151 39	34	116 99
van 100 ha en meer . . .	32	4 134 96	31	2 840 68	31	1 851 89	9	53 45
Totaal . . .	**73 137**	**334 924 51**	**64 508**	**194 723 35**	**54 315**	**119 361 01**	**5 330**	**3 635 06**
Aantal en beteelde oppervlakte van de bedrijven van de kat. 4 en 5, voor dewelke bovenstaande indeling niet beschikbaar is	**192 769**	**15 029 53**						
Aantal en beteelde oppervlakte van alle bedrijven (kat. 1 tot 5) . .	**265 906**	**349 954 04**						

ELTBEZETTING EN NAAR DE GROOTTEKLASSE
lrijf verkopen (Kat. 1 tot 3).

ORGAANDE KOLOM MET												
Wortel en knol-gewassen			Groenvoeder-gewassen			Andere teelten			Bedrijven met grasland			Bedrijven met tuinbouwteelten voor de verkoop		
Aantal	ha	a	Aantal	ha	a	Aantal	ha	a	Aantal	ha	a	Aantal	ha	a
EMSTREEK														
ROEPSLANDBOUWERS EN -VEEHOUDERS														
375	40	53	49	2	93	19	2	26	216	36	46	185	27	94
1 366	263	95	257	24	30	68	12	49	1 146	389	75	522	141	29
9 501	3 822	48	3 137	567	62	514	140	44	9 014	7 014	52	3 586	1 503	22
9 468	6 736	54	3 853	1 018	02	826	364	32	9 342	13 702	47	3 489	1 895	18
5 711	5 906	18	2 028	644	96	913	552	07	5 728	12 910	24	1 840	1 233	08
5 213	7 452	81	1 702	689	74	1 300	1 008	95	5 215	16 691	21	1 480	1 323	33
4 176	8 694	74	1 314	717	36	1 569	1 720	24	4 190	18 710	64	947	1 188	50
2 237	6 560	10	680	532	35	1 128	1 741	70	2 243	13 736	73	453	656	67
1 685	6 633	25	558	583	84	1 020	2 142	27	1 684	13 604	82	274	601	69
520	2 815	02	249	487	07	279	865	70	534	6 679	61	114	351	18
170	1 427	29	108	384	38	93	624	07	170	3 281	71	53	460	89
30	456	53	20	124	22	24	313	58	29	1 105	52	13	156	22
40 452	**50 809**	**42**	**13 955**	**5 776**	**79**	**7 753**	**9 488**	**09**	**39 511**	**107 863**	**69**	**12 956**	**9 539**	**19**
ROEPSTUINBOUWERS														
1 131	58	68	46	1	67	6		30	338	34	23	3 037	478	52
721	92	81	96	7	44	17	2	44	339	70	23	996	372	95
677	185	56	198	31	75	16	3	51	470	225	98	824	583	77
103	46	30	31	7	33	6		80	94	104	79	134	227	91
30	19	35	11	4	48	1		1	26	46	57	46	146	48
9	9	53	2	3	30	1		92	11	19	82	22	116	16
4	1	54	—	—		—	—		4	28	92	15	140	23
1	1	50	—	—		—	—		2	8	00	3	39	02
1		70	—	—		—	—		1	1	81	7	163	28
1	1	80	—	—		—	—		1	12	55	1	19	61
—	—		—	—		—	—		—	—		—	—	
—	—		—	—		—	—		—	—		—	—	
2 678	**417**	**77**	**384**	**55**	**97**	**47**	**7**	**98**	**1 286**	**552**	**90**	**5 085**	**2 287**	**93**
E PRODUKTEN VAN HUN BEDRIJF VERKOPEN														
7 388	588	68	572	22	42	462	41	34	3 618	468	52	5 971	744	10
6 001	1 059	99	806	72	44	189	31	60	5 154	1 811	28	2 371	773	26
4 974	1 530	83	980	153	57	147	47	27	5 275	4 533	52	1 654	921	14
788	425	59	174	43	20	36	22	50	968	2 076	89	276	288	80
203	149	72	38	11	81	12	11	02	282	1 044	21	84	136	87
102	95	77	20	11	73	11	14	31	146	793	89	44	116	11
43	46	53	17	13	71	3	4	35	73	617	45	21	125	65
23	40	65	6	6	65	4	7	90	30	335	29	13	57	72
9	23	67	2	2	20	4	12	90	20	389	99	4	34	63
7	27	15	4	10	06	3	20	07	14	284	86	12	185	37
4	9	12	3	9	88	—	—		9	473	98	1	5	25
1	19	20	1	11	21	1	10	60	1	28	02	—	—	
19 543	**4 016**	**90**	**2 623**	**368**	**88**	**872**	**223**	**86**	**15 590**	**12 857**	**90**	**10 451**	**3 388**	**90**
E SAMEN														
8 894	687	89	667	27	02	487	43	90	4 172	539	21	9 193	1 250	56
8 088	1 416	75	1 159	104	18	274	46	53	6 639	2 271	26	3 889	1 287	50
15 152	5 538	87	4 315	752	94	677	191	22	14 759	11 774	02	6 064	3 008	13
10 359	7 208	43	4 058	1 068	55	868	387	62	10 404	15 884	15	3 899	2 411	89
5 944	6 075	25	2 077	661	25	926	563	10	6 036	14 001	02	1 970	1 516	43
5 324	7 558	11	1 724	704	77	1 312	1 024	18	5 372	17 504	92	1 546	1 555	60
4 223	8 742	81	1 331	731	07	1 572	1 724	59	4 267	19 357	01	983	1 454	38
2 261	6 602	25	686	539	00	1 132	1 749	60	2 275	14 080	02	469	753	41
1 695	6 657	62	560	586	04	1 024	2 155	17	1 705	13 996	62	285	799	60
528	2 843	97	253	497	13	282	885	77	549	6 977	02	127	556	16
174	1 436	41	111	394	26	93	624	07	179	3 755	69	54	466	14
31	475	73	21	135	43	25	324	18	30	1 133	55	13	156	22
62 673	**55 244**	**09**	**16 962**	**6 201**	**64**	**8 672**	**9 719**	**93**	**56 387**	**121 274**	**49**	**28 492**	**15 216**	**02**

INDELING VAN DE BEDRIJVEN NAAR D
Aangevers die produkten van h

GROOTTEKLASSE	Aantal aangeven bedrijven (met grond) en beteelde oppervlakte		Bedrijven met landbouwteelten		BEDRIJVEN BEGREPEN			
					Graangewassen		Drooggeoogste peulvruchten	
	Aantal	ha a	Aantal	ha a	Aantal	ha a	Aantal	ha a
KATEGORIE 1								
van 1 tot — 50 a .	133	35 41	68	10 09	25	5 19	—	—
van 50 a tot — 1 ha .	464	368 97	347	145 32	263	82 58	4	48
van 1 tot — 3 ha .	2 774	5 642 06	2 416	2 540 55	2 100	1 554 01	9	3 89
van 3 tot — 5 ha .	3 465	13 875 94	3 300	7 637 41	3 169	4 935 93	33	9 38
van 5 tot — 7 ha .	3 364	20 023 12	3 275	11 871 24	3 220	7 799 13	61	24 96
van 7 tot — 10 ha .	4 259	36 049 25	4 207	22 318 11	4 168	14 914 55	138	68 87
van 10 tot — 15 ha .	4 940	60 175 11	4 914	38 529 93	4 894	25 967 33	304	185 21
van 15 tot — 20 ha .	2 684	46 336 83	2 674	29 759 66	2 669	20 080 78	279	259 05
van 20 tot — 30 ha .	2 279	54 884 94	2 274	35 972 80	2 271	24 138 21	376	445 97
van 30 tot — 50 ha .	1 224	45 732 21	1 220	31 499 62	1 219	20 842 08	255	461 24
van 50 tot — 100 ha .	659	45 343 75	659	33 556 26	659	21 618 37	187	590 98
van 100 ha en meer . . .	139	18 200 62	139	14 512 74	139	8 837 13	47	278 15
Totaal . . .	**26 384**	**346 668 21**	**25 493**	**228 353 73**	**24 796**	**150 775 29**	**1 693**	**2 328 18**
KATEGORIE 2								
van 1 tot — 50 a .	289	65 25	127	7 74	6	55	—	—
van 50 a tot — 1 ha .	131	94 53	82	14 84	9	1 34	—	—
van 1 tot — 3 ha .	151	253 67	84	44 18	41	20 30	3	18
van 3 tot — 5 ha .	42	163 07	26	31 49	19	19 98	—	—
van 5 tot — 7 ha .	23	136 71	14	15 02	8	8 92	—	—
van 7 tot — 10 ha .	25	205 52	12	23 64	7	13 32	—	—
van 10 tot — 15 ha .	15	170 40	9	22 02	9	13 08	—	—
van 15 tot — 20 ha .	3	51 12	3	20 97	2	17 27	—	—
van 20 tot — 30 ha .	3	72 34	1	50	—	—	—	—
van 30 tot — 50 ha .	—	—	—	—	—	—	—	—
van 50 tot — 100 ha .	—	—	—	—	—	—	—	—
van 100 ha en meer . . .	—	—	—	—	—	—	—	—
Totaal . . .	**682**	**1 212 61**	**358**	**180 40**	**101**	**94 76**	**3**	**18**
KATEGORIE 3 : ANDERE VOORTBRENGE								
van 1 tot — 50 a .	5 140	1 096 92	2 597	257 99	596	94 39	17	60
van 50 a tot — 1 ha .	3 452	2 585 34	2 427	795 11	1 482	422 50	8	84
van 1 tot — 3 ha .	3 560	6 116 79	2 629	1 903 66	1 975	1 149 90	10	1 91
van 3 tot — 5 ha .	885	3 362 05	686	1 090 73	582	707 35	9	3 39
van 5 tot — 7 ha .	288	1 664 00	223	528 87	185	352 39	5	2 95
van 7 tot — 10 ha .	156	1 284 11	120	447 94	104	310 74	7	8 24
van 10 tot — 15 ha .	93	1 092 03	53	289 79	49	212 90	2	1 61
van 15 tot — 20 ha .	33	563 55	22	201 38	19	128 24	2	4 25
van 20 tot — 30 ha .	19	441 97	12	145 56	12	102 00	1	9 70
van 30 tot — 50 ha .	8	328 87	8	198 02	8	122 00	2	5 39
van 50 tot — 100 ha .	7	459 17	7	388 76	7	210 14	2	13 84
van 100 ha en meer . . .	6	966 04	6	817 28	6	442 97	4	24 80
Totaal . . .	**13 647**	**19 960 84**	**8 790**	**7 065 09**	**5 025**	**4 255 52**	**69**	**77 52**
KATEGORIEEN 1 TOT 3								
van 1 tot — 50 a .	5 562	1 197 58	2 792	275 82	627	100 13	17	60
van 50 a tot — 1 ha .	4 047	3 048 84	2 856	955 27	1 754	506 42	12	1 32
van 1 tot — 3 ha .	6 485	12 012 52	5 129	4 488 39	4 116	2 724 21	22	5 98
van 3 tot — 5 ha .	4 392	17 401 06	4 012	8 759 63	3 770	5 663 26	42	12 77
van 5 tot — 7 ha .	3 675	21 823 83	3 512	12 415 13	3 413	8 160 44	66	27 91
van 7 tot — 10 ha .	4 440	37 538 88	4 339	22 789 69	4 279	15 238 61	145	77 11
van 10 tot — 15 ha .	5 048	61 437 54	4 976	38 841 74	4 952	26 193 31	306	186 82
van 15 tot — 20 ha .	2 720	46 951 50	2 699	29 982 01	2 690	20 226 29	281	263 30
van 20 tot — 30 ha .	2 301	55 399 25	2 287	36 118 86	2 283	24 240 21	377	455 67
van 30 tot — 50 ha .	1 232	46 061 08	1 228	31 697 64	1 227	20 964 08	257	466 63
van 50 tot — 100 ha .	666	45 802 92	666	33 945 02	666	21 828 51	189	604 82
van 100 ha en meer . . .	145	19 166 66	145	15 330 02	145	9 280 10	51	302 95
Totaal . . .	**40 713**	**367 841 66**	**34 641**	**235 599 22**	**29 922**	**155 125 57**	**1 765**	**2 405 88**
Aantal en beteelde oppervlakte van de bedrijven van de kat. 4 en 5, voor dewelke bovenstaande indeling niet beschikbaar is	**180 887**	**11 731 90**						
Aantal en beteelde oppervlakte van alle bedrijven (kat. 1 tot 5) . .	**221 600**	**379 573 56**						

TEELTBEZETTING EN NAAR DE GROOTTEKLASSE
bedrijf verkopen (Kat. 1 tot 3).

VOORGAANDE KOLOM MET

Wortel en knol-gewassen			Groenvoeder-gewassen			Andere teelten			Bedrijven met grasland			Bedrijven met tuinbouwteelten voor de verkoop		
Aantal	ha	a	Aantal	ha	a	Aantal	ha	a	Aantal	ha	a	Aantal	ha	a
REEK														
ROEPSLANDBOUWERS EN -VEEHOUDERS														
62	4	52	3		22	1		1	74	15	21	12	2	08
312	53	65	43	5	84	11	2	53	349	175	75	83	29	81
2 300	846	12	634	126	36	33	5	76	2 460	2 612	89	630	374	95
3 222	2 259	58	1 349	406	23	62	20	25	3 237	5 383	97	818	697	56
3 229	3 367	56	1 613	620	41	77	44	27	3 250	7 136	16	777	854	62
4 172	6 049	78	2 272	1 128	92	193	147	12	4 169	12 369	12	828	1 125	09
4 874	10 003	03	2 759	1 813	61	508	538	85	4 883	19 961	84	873	1 395	95
2 659	7 284	40	1 545	1 412	79	478	706	41	2 664	15 258	37	487	1 155	72
2 264	8 391	40	1 438	1 816	48	578	1 159	17	2 254	17 432	68	424	1 288	75
1 214	6 962	25	786	1 590	61	486	1 628	70	1 211	13 053	74	248	1 050	44
655	7 175	74	397	1 236	64	456	2 918	73	640	10 016	72	224	1 669	51
137	3 309	97	84	505	17	116	1 572	99	134	2 736	76	62	931	04
25 100	**55 708**	**00**	**12 923**	**10 663**	**28**	**2 999**	**8 744**	**79**	**25 325**	**106 153**	**21**	**5 466**	**10 575**	**52**
ROEPSTUINBOUWERS														
123	6	55	3		4	—	—		34	3	77	286	46	81
74	10	20	5		25	2		14	23	6	36	130	68	38
79	20	48	9	1	74	1		11	33	24	10	151	181	33
24	8	23	8	1	79	—	—		15	15	83	42	113	43
12	4	96	3		85	—	—		9	13	16	23	107	92
10	8	71	2		54	—	—		8	8	29	25	171	75
8	3	79	4	1	47	—	—		10	11	53	15	135	91
2	3	31	1		39	—	—		3	9	84	3	20	09
—	—		—	—		1		25	—	—		3	71	84
—	—		—	—		—	—		—	—		—	—	
—	—		—	—		—	—		—	—		—	—	
—	—		—	—		—	—		—	—		—	—	
332	**66**	**23**	**35**	**7**	**07**	**4**		**50**	**135**	**92**	**88**	**678**	**917**	**46**
E PRODUKTEN VAN HUN BEDRIJF VERKOPEN														
2 428	146	97	70	4	22	95	9	41	1 613	291	39	1 840	282	49
2 232	339	92	180	21	56	32	6	59	2 428	1 258	74	777	336	09
2 437	678	01	343	63	34	18	4	58	3 074	3 438	73	765	596	31
622	318	51	160	50	74	8	5	20	825	2 014	75	141	210	44
199	143	23	59	22	85	4	2	52	273	1 007	09	51	114	25
108	107	97	33	17	69	2	3	10	150	767	70	32	57	82
44	61	29	15	11	56	2	2	32	87	713	86	20	75	54
17	42	86	7	4	22	5	21	81	32	311	98	9	49	27
9	22	24	5	9	60	2	2	02	18	267	04	5	28	27
7	48	13	5	9	69	4	12	81	8	95	58	5	35	11
7	119	33	4	22	30	4	22	14	5	53	34	2	17	07
6	182	83	4	88	63	5	78	05	6	133	84	1	10	00
8 116	**2 211**	**29**	**885**	**326**	**40**	**181**	**170**	**55**	**8 519**	**10 354**	**04**	**3 648**	**1 812**	**66**
SAMEN														
2 613	158	04	76	4	48	96	9	42	1 721	310	37	2 138	331	38
2 618	403	77	228	27	65	45	9	26	2 800	1 440	85	990	434	28
4 816	1 544	61	986	191	44	52	10	45	5 567	6 075	72	1 546	1 152	59
3 868	2 586	32	1 517	458	76	70	25	45	4 077	7 414	55	1 001	1 021	43
3 440	3 515	75	1 675	644	11	81	46	79	3 532	8 156	41	851	1 076	79
4 290	6 166	46	2 307	1 147	15	195	150	22	4 327	13 145	11	885	1 354	66
4 926	10 068	11	2 778	1 826	64	510	541	17	4 980	20 687	23	908	1 607	40
2 678	7 330	57	1 553	1 417	40	483	728	22	2 699	15 580	19	499	1 225	08
2 273	8 413	64	1 443	1 826	08	581	1 161	44	2 272	17 699	72	432	1 388	86
1 221	7 010	38	791	1 600	30	490	1 641	51	1 219	13 149	32	253	1 085	55
662	7 295	07	401	1 258	94	460	2 940	87	645	10 070	06	226	1 686	58
143	3 492	80	88	593	80	121	1 651	04	140	2 870	60	63	941	04
33 548	**57 985**	**52**	**13 843**	**10 996**	**75**	**3 184**	**8 915**	**84**	**33 979**	**116 600**	**13**	**9 792**	**13 305**	**64**

INDELING VAN DE BEDRIJVEN NAAR DI
Aangevers die produkten van hu

GROOTTEKLASSE	Aantal aangeven bedrijven (met grond) en beteelde oppervlakte		Bedrijven met landbouwteelten		BEDRIJVEN BEGREPEN I			
					Graangewassen		Drooggeoogste peulvruchten	
	Aantal	ha a	Aantal	ha a	Aantal	ha a	Aantal	ha a
WEIDESTREE								
KATEGORIE 1								
van 1 tot — 50 a	33	8 27	4	67	1	45	—	—
van 50 a tot — 1 ha .	110	89 04	2	49	—	—	—	—
van 1 tot — 3 ha .	970	1 957 65	53	11 95	18	5 14	1	25
van 3 tot — 5 ha .	1 511	5 956 68	140	61 47	74	32 67	1	9
van 5 tot — 7 ha .	1 523	9 011 38	174	112 95	118	71 07	—	—
van 7 tot — 10 ha .	2 057	17 152 63	293	328 21	208	212 59	1	2
van 10 tot — 15 ha .	1 889	22 754 44	315	617 50	250	420 27	6	5 41
van 15 tot — 20 ha .	688	11 888 10	161	560 57	128	406 01	—	—
van 20 tot — 30 ha .	263	6 249 90	123	888 20	111	625 50	3	2 53
van 30 tot — 50 ha .	89	3 266 12	58	824 48	55	609 52	1	2 50
van 50 tot — 100 ha .	22	1 489 63	20	673 86	20	471 64	3	5 00
van 100 ha en meer . . .	1	100 25	1	84 00	1	57 15	1	65
Totaal . . .	**9 156**	**79 924 09**	**1 344**	**4 164 35**	**984**	**2 912 01**	**17**	**16 45**
KATEGORIE 2								
van 1 tot — 50 a	145	26 72	52	3 18	5	27	1	8
van 50 a tot — 1 ha .	44	31 14	26	4 04	5	45	—	—
van 1 tot — 3 ha .	37	60 89	21	9 10	2	54	—	—
van 3 tot — 5 ha .	11	41 15	3	3 42	—	—	—	—
van 5 tot — 7 ha .	2	11 54	1	50	—	—	—	—
van 7 tot — 10 ha .	1	8 54	1	3 30	1	2 00	—	—
van 10 tot — 15 ha .	3	33 70	3	8 28	2	5 62	—	—
van 15 tot — 20 ha .	—	—	—	—	—	—	—	—
van 20 tot — 30 ha .	—	—	—	—	—	—	—	—
van 30 tot — 50 ha .	—	—	—	—	—	—	—	—
van 50 tot — 100 ha .	—	—	—	—	—	—	—	—
van 100 ha en meer . . .	—	—	—	—	—	—	—	—
Totaal . . .	**243**	**213 68**	**107**	**31 82**	**15**	**8 88**	**1**	**8**
KATEGORIE 3 : ANDERE VOORTBRENGE								
van 1 tot — 50 a .	1 060	149 35	295	12 39	7	23	—	—
van 50 a tot — 1 ha .	391	294 37	41	4 87	4	92	1	3
van 1 tot — 3 ha .	885	1 589 42	73	15 29	20	7 27	3	33
van 3 tot — 5 ha .	389	1 447 69	27	9 76	10	4 15	2	3
van 5 tot — 7 ha .	136	769 63	11	13 73	7	12 96	—	—
van 7 tot — 10 ha .	64	507 33	7	6 29	5	5 15	—	—
van 10 tot — 15 ha .	41	482 41	2	7 57	1	4 01	—	—
van 15 tot — 20 ha .	14	235 38	—	—	—	—	—	—
van 20 tot — 30 ha .	8	196 45	1	37	—	—	—	—
van 30 tot — 50 ha .	5	190 21	1	19 80	1	13 15	—	—
van 50 tot — 100 ha .	4	246 66	3	31 41	2	25 20	—	—
van 100 ha en meer . . .	—	—	—	—	—	—	—	—
Totaal . . .	**2 997**	**6 108 90**	**461**	**121 48**	**57**	**73 04**	**6**	**39**
KATEGORIEEN 1 TOT 3								
van 1 tot — 50 a .	1 238	184 34	351	16 24	13	95	1	8
van 50 a tot — 1 ha .	545	414 55	69	9 40	9	1 37	1	3
van 1 tot — 3 ha .	1 892	3 607 96	147	36 34	40	12 95	4	58
van 3 tot — 5 ha .	1 911	7 445 52	170	74 65	84	36 82	3	12
van 5 tot — 7 ha .	1 661	9 792 55	186	127 18	125	84 03	—	—
van 7 tot — 10 ha .	2 122	17 668 50	301	337 80	214	219 74	1	2
van 10 tot — 15 ha .	1 933	23 270 55	320	633 35	253	429 90	6	5 41
van 15 tot — 20 ha .	702	12 123 48	161	560 57	128	406 01	—	—
van 20 tot — 30 ha .	271	6 446 35	124	888 57	111	625 50	3	2 53
van 30 tot — 50 ha .	94	3 456 33	59	844 28	56	622 67	1	2 50
van 50 tot — 100 ha .	26	1 736 29	23	705 27	22	496 84	3	5 00
van 100 ha en meer . . .	1	100 25	1	84 00	1	57 15	1	65
Totaal . . .	**12 396**	**86 246 67**	**1 912**	**4 317 65**	**1 056**	**2 993 93**	**24**	**16 92**
Aantal en beteelde oppervlakte van de bedrijven van de kat. 4 en 5, voor dewelke bovenstaande indeling niet beschikbaar is	**23 771**	**1 202 79**						
Aantal en beteelde oppervlakte van alle bedrijven (kat. 1 tot 5) . .	**36 167**	**87 449 46**						

ELTBEZETTING EN NAAR DE GROOTTEKLASSE
lrijf verkopen (Kat. 1 tot 3).

RGAANDE KOLOM MET											
Wortel en knol-gewassen			Groenvoeder-gewassen			Andere teelten			Bedrijven met grasland			Bedrijven met tuinbouwteelten voor de verkoop		
antal	ha	a	Aantal	ha	a	Aantal	ha	a	Aantal	ha	a	Aantal	ha	a
LIJK)														
ROEPSLANDBOUWERS EN -VEEHOUDERS														
3		20	1		2	—		—	24	6	24	3		61
2		49	—		—	—		—	95	71	08	23	15	26
46	5	50	4	1	06	—		—	928	1 638	43	256	272	26
122	20	03	25	7	39	—		—	1 483	5 150	20	445	689	48
141	30	04	24	11	34	—		—	1 512	7 949	78	482	881	94
249	82	45	66	32	55	—		—	2 044	15 315	81	611	1 405	14
262	128	45	81	61	37	—		—	1 881	20 671	11	485	1 371	14
131	102	89	54	51	67	—		—	685	10 495	68	180	795	62
101	160	35	67	99	82	—		—	259	4 828	10	96	513	69
48	141	57	35	67	88	—		—	85	2 160	29	39	274	89
20	119	84	14	70	11	1	7	27	22	726	32	9	85	87
1	21	55	—		—	1	4	65	1	4	30	1	11	90
1 126	**813**	**36**	**371**	**403**	**21**	**2**	**11**	**92**	**9 019**	**69 017**	**34**	**2 630**	**6 317**	**80**
ROEPSTUINBOUWERS														
46	2	41	—		—	1		1	10	1	16	145	20	31
23	2	76	—		—	1		2	12	3	41	44	21	15
20	7	28	1		22	1		16	14	12	29	37	38	82
3	3	12	—		—	—		—	7	17	68	11	18	33
—	—		—		—	—		—	—	—		2	11	00
1		70	—		—	—		—	1	4	00	1	1	15
3	2	66	—		—	—		—	1	7	58	3	17	84
—	—		—		—	—		—	—	—		—	—	
—	—		—		—	—		—	—	—		—	—	
—	—		—		—	—		—	—	—		—	—	
—	—		—		—	—		—	—	—		—	—	
—	—		—		—	—		—	—	—		—	—	
96	**18**	**93**	**1**		**22**	**3**		**19**	**45**	**46**	**12**	**243**	**128**	**60**
E PRODUKTEN VAN HUN BEDRIJF VERKOPEN														
284	10	94	16		58	2		6	302	54	97	505	48	06
40	2	79	4		48	—		—	316	220	49	99	53	51
64	5	21	8	1	91	—		—	817	1 352	08	180	198	10
21	2	16	2	2	20	—		—	381	1 305	93	79	117	86
9		77	—		—	—		—	133	696	70	25	54	10
3		74	1		40	—		—	64	464	87	15	33	48
1	1	63	2	1	93	—		—	41	460	01	9	12	40
—	—		—		—	—		—	14	227	41	3	7	33
—	—		1		37	—		—	8	180	44	3	15	42
1	2	60	1	3	60	—		—	5	168	56	1	1	50
—	—		1	6	20	—		—	4	211	71	—	—	
—	—		—	—		—		—	—	—		—	—	
423	**26**	**84**	**36**	**17**	**67**	**2**		**6**	**2 085**	**5 343**	**17**	**919**	**541**	**76**
SAMEN														
333	13	55	17		60	3		7	336	62	37	653	68	98
65	6	04	4		48	1		2	423	294	98	166	89	92
130	17	99	13	3	19	1		16	1 759	3 002	80	473	509	18
146	25	31	27	9	59	—		—	1 871	6 473	81	535	825	67
150	30	81	24	11	34	—		—	1 645	8 646	48	509	947	04
253	83	89	67	32	95	—		—	2 109	15 784	68	627	1 439	77
266	132	74	83	63	30	—		—	1 923	21 138	70	497	1 401	38
131	102	89	54	51	67	—		—	699	10 723	09	183	802	95
101	160	35	68	100	19	—		—	267	5 008	54	99	529	11
49	144	17	36	71	48	—		—	90	2 328	85	40	276	39
20	119	84	15	76	31	1	7	27	26	938	03	9	85	87
1	21	55	—		—	1	4	65	1	4	30	1	11	90
1 645	**859**	**13**	**408**	**421**	**10**	**7**	**12**	**17**	**11 149**	**74 406**	**63**	**3 792**	**6 988**	**16**

INDELING VAN DE BEDRIJVEN NAAR D[EEL]
Aangevers die produkten van hu[n bedr]

GROOTTEKLASSE	Aantal aangeven bedrijven (met grond) en beteelde oppervlakte		Bedrijven met landbouwteelten		BEDRIJVEN BEGREPEN I[N]				[DOOR]
					Graangewassen		Drooggeoogste peulvruchten		
	Aantal	ha a	Aantal	ha a	Aantal	ha a	Aantal	ha a	Aan[tal]
HENEGOUWS[M]									
KATEGORIE 1 [ER]									
van 1 tot — 50 a .									
van 50 a tot — 1 ha .	2	1 66	1	2	—	—	—	—	
van 1 tot — 3 ha .	23	46 73	11	3 79	2	2 82	—	—	
van 3 tot — 5 ha .	14	53 76	12	15 44	9	9 71	—	—	
van 5 tot — 7 ha .	24	142 06	21	41 32	19	27 32	—	—	
van 7 tot — 10 ha .	25	212 67	25	84 67	23	55 95	—	—	
van 10 tot — 15 ha .	30	374 32	30	170 63	28	114 83	—	—	
van 15 tot — 20 ha .	21	358 23	21	172 14	21	122 84	—	—	
van 20 tot — 30 ha .	15	354 11	15	169 61	15	110 47	—	—	
van 30 tot — 50 ha .	1	36 47	1	17 42	1	14 82	—	—	
van 50 tot — 100 ha .	—	—	—	—	—	—	—	—	
van 100 ha en meer . . .	—	—	—	—	—	—	—	—	
Totaal . . .	**155**	**1 580 01**	**137**	**675 04**	**118**	**458 76**	—	—	
KATEGORIE 2 [ER]									
van 1 tot — 50 a .	2	13	—	—	—	—	—	—	
van 50 a tot — 1 ha .	—	—	—	—	—	—	—	—	
van 1 tot — 3 ha .	—	—	—	—	—	—	—	—	
van 3 tot — 5 ha .	—	—	—	—	—	—	—	—	
van 5 tot — 7 ha .	—	—	—	—	—	—	—	—	
van 7 tot — 10 ha .	—	—	—	—	—	—	—	—	
van 10 tot — 15 ha .	—	—	—	—	—	—	—	—	
van 15 tot — 20 ha .	—	—	—	—	—	—	—	—	
van 20 tot — 30 ha .	—	—	—	—	—	—	—	—	
van 30 tot — 50 ha .	—	—	—	—	—	—	—	—	
van 50 tot — 100 ha .	—	—	—	—	—	—	—	—	
van 100 ha en meer . . .	—	—	—	—	—	—	—	—	
Totaal . . .	**2**	**13**	—	—	—	—	—	—	
KATEGORIE 3 : ANDERE VOORTBRENGE[I]									
van 1 tot — 50 a .	43	9 34	15	49	—	—	—	—	
van 50 a tot — 1 ha .	45	34 60	22	52	—	—	—	—	
van 1 tot — 3 ha .	56	108 47	30	6 67	8	2 14	—	—	
van 3 tot — 5 ha .	21	79 71	10	9 04	8	5 21	—	—	
van 5 tot — 7 ha .	11	63 23	6	7 55	4	4 16	—	—	
van 7 tot — 10 ha .	5	40 88	5	10 13	5	6 25	—	—	
van 10 tot — 15 ha .	—	—	—	—	—	—	—	—	
van 15 tot — 20 ha .	—	—	—	—	—	—	—	—	
van 20 tot — 30 ha .	—	—	—	—	—	—	—	—	
van 30 tot — 50 ha .	—	—	—	—	—	—	—	—	
van 50 tot — 100 ha .	—	—	—	—	—	—	—	—	
van 100 ha en meer . . .	—	—	—	—	—	—	—	—	
Totaal . . .	**181**	**336 23**	**88**	**34 40**	**25**	**17 76**	—	—	
KATEGORIEEN 1 TOT 3 [E]									
van 1 tot — 50 a .	45	9 47	15	49	—	—	—	—	
van 50 a tot — 1 ha .	47	36 26	23	54	—	—	—	—	
van 1 tot — 3 ha .	79	155 20	41	10 46	10	4 96	—	—	
van 3 tot — 5 ha .	35	133 47	22	24 48	17	14 92	—	—	
van 5 tot — 7 ha .	35	205 29	27	48 87	23	31 48	—	—	
van 7 tot — 10 ha .	30	253 55	30	94 80	28	62 20	—	—	
van 10 tot — 15 ha .	30	374 32	30	170 63	28	114 83	—	—	
van 15 tot — 20 ha .	21	358 23	21	172 14	21	122 84	—	—	
van 20 tot — 30 ha .	15	354 11	15	169 61	15	110 47	—	—	
van 30 tot — 50 ha .	1	36 47	1	17 42	1	14 82	—	—	
van 50 tot — 100 ha .	—	—	—	—	—	—	—	—	
van 100 ha en meer . . .	—	—	—	—	—	—	—	—	
Totaal . . .	**338**	**1 916 37**	**225**	**709 44**	**143**	**476 52**	—	—	
Aantal en beteelde oppervlakte van de bedrijven van de kat. 4 en 5, voor dewelke bovenstaande indeling niet beschikbaar is	**2 406**	**136 05**							
Aantal en beteelde oppervlakte van alle bedrijven (kat. 1 tot 5) . .	**2 744**	**2 052 42**							

T ELTBEZETTING EN NAAR DE GROOTTEKLASSE
h drijf verkopen (Kat. 1 tot 3).

V ORGAANDE KOLOM MET										
Wortel en knol-gewassen		Groenvoeder-gewassen		Andere teelten		Bedrijven met grasland		Bedrijven met tuinbouwteelten voor de verkoop	
Aantal	ha a	Aantal	ha a	Aantal	ha a	Aantal	ha a	Aantal	ha a
E MPEN									
B ROEPSLANDBOUWERS EN -VEEHOUDERS									
—	—	—	—	—	—	—	—	—	—
1	2	—	—	—	—	2	1 61	—	—
9	67	1	30	—	—	22	41 53	—	—
12	4 12	5	1 61	—	—	14	36 36	1	8
18	8 63	9	4 37	—	—	24	97 79	1	2 05
22	20 45	13	6 57	—	—	25	125 48	—	—
30	39 36	19	15 73	1	71	30	198 93	2	70
20	35 08	12	12 67	1	1 10	21	183 28	1	30
15	45 09	10	13 33	—	—	15	183 54	1	22
1	2 60	—	—	—	—	1	19 00	—	—
—	—	—	—	—	—	—	—	—	—
—	—	—	—	—	—	—	—	—	—
128	**156 02**	**69**	**54 58**	**2**	**1 81**	**154**	**887 52**	**6**	**3 35**
B ROEPSTUINBOUWERS									
—	—	—	—	—	—	—	—	1	12
—	—	—	—	—	—	—	—	—	—
—	—	—	—	—	—	—	—	—	—
—	—	—	—	—	—	—	—	—	—
—	—	—	—	—	—	—	—	—	—
—	—	—	—	—	—	—	—	—	—
—	—	—	—	—	—	—	—	—	—
—	—	—	—	—	—	—	—	—	—
—	—	—	—	—	—	—	—	—	—
—	—	—	—	—	—	—	—	—	—
—	—	—	—	—	—	—	—	—	—
—	—	—	—	—	—	—	—	—	—
—	—	—	—	—	—	—	—	—	—
—	—	—	—	—	—	—	—	**1**	**12**
D E PRODUKTEN VAN HUN BEDRIJF VERKOPEN									
15	49	—	—	—	—	18	4 90	11	1 58
22	52	—	—	—	—	43	30 48	2	1 50
29	3 78	2	75	—	—	56	97 62	—	—
10	3 38	2	45	—	—	21	69 04	1	50
5	2 95	1	44	—	—	11	55 07	—	—
5	3 88	—	—	—	—	5	30 66	—	—
—	—	—	—	—	—	—	—	—	—
—	—	—	—	—	—	—	—	—	—
—	—	—	—	—	—	—	—	—	—
—	—	—	—	—	—	—	—	—	—
—	—	—	—	—	—	—	—	—	—
—	—	—	—	—	—	—	—	—	—
—	—	—	—	—	—	—	—	—	—
86	**15 00**	**5**	**1 64**	—	—	**154**	**287 77**	**14**	**3 58**
SAMEN									
15	49	—	—	—	—	18	4 90	12	1 70
23	54	—	—	—	—	45	32 09	2	1 50
38	4 45	3	1 05	—	—	78	139 15	—	—
22	7 50	7	2 06	—	—	35	105 40	2	58
23	11 58	10	4 81	—	—	35	152 86	1	2 05
27	24 33	13	6 57	—	—	30	156 14	—	—
30	39 36	19	15 73	1	71	30	198 93	2	70
20	35 08	12	12 67	1	1 10	21	183 28	1	30
15	45 09	10	13 33	—	—	15	183 54	1	22
1	2 60	—	—	—	—	1	19 00	—	—
—	—	—	—	—	—	—	—	—	—
—	—	—	—	—	—	—	—	—	—
214	**171 02**	**74**	**56 22**	**2**	**1 81**	**308**	**1 175 29**	**21**	**7 05**

INDELING VAN DE BEDRIJVEN NAAR D… EE…
Aangevers die produkten van hu… ed…

GROOTTEKLASSE	Aantal aangeven bedrijven (met grond) en beteelde oppervlakte		Bedrijven met landbouwteelten		BEDRIJVEN BEGREPEN … OOF…				
					Graangewassen		Drooggeoogste peulvruchten		
	Aantal	ha a	Aantal	ha a	Aantal	ha a	Aantal	ha a	Aa…
									CO… R…
									KATEGORIE 1 E…
van 1 tot — 50 a .	33	9 27	12	48	1	7	—	—	
van 50 a tot — 1 ha .	117	93 98	51	4 16	5	94	3	24	
van 1 tot — 3 ha .	724	1 445 96	365	111 79	113	48 79	1	2	
van 3 tot — 5 ha .	749	2 937 44	467	352 80	272	203 15	2	34	
van 5 tot — 7 ha .	663	3 942 03	477	700 21	354	455 65	8	3 82	
van 7 tot — 10 ha .	848	7 142 84	651	1 567 64	554	1 082 59	9	6 57	
van 10 tot — 15 ha .	1 128	13 889 63	954	4 110 03	885	2 984 26	32	17 98	
van 15 tot — 20 ha .	845	14 664 55	766	5 149 88	741	3 725 53	55	57 32	
van 20 tot — 30 ha .	798	19 364 81	766	8 451 81	762	6 137 97	110	120 28	
van 30 tot — 50 ha .	571	21 746 07	565	11 155 16	562	7 948 99	142	262 34	
van 50 tot — 100 ha .	547	37 772 81	546	23 017 97	546	15 845 22	242	777 49	
van 100 ha en meer . . .	96	11 635 97	96	7 696 72	96	5 191 32	62	354 97	
Totaal . . .	**7 119**	**134 645 36**	**5 716**	**62 318 65**	**4 891**	**43 624 48**	**666**	**1 601 37**	
									KATEGORIE 2 E…
van 1 tot — 50 a .	159	35 76	79	4 53	—	—	—	—	
van 50 a tot — 1 ha .	78	54 54	59	10 52	2	23	2	37	
van 1 tot — 3 ha .	69	111 33	49	10 24	1	17	2	10	
van 3 tot — 5 ha .	8	28 58	6	5 73	3	1 90	—	—	
van 5 tot — 7 ha .	2	11 61	2	61	1	30	—	—	
van 7 tot — 10 ha .	1	8 70	1	4 65	1	3 65	—	—	
van 10 tot — 15 ha .	1	10 00	1	1 50	1	1 00	—	—	
van 15 tot — 20 ha .	—	—	—	—	—	—	—	—	
van 20 tot — 30 ha .	1	26 53	—	—	—	—	—	—	
van 30 tot — 50 ha .	—	—	—	—	—	—	–	—	
van 50 tot — 100 ha .	—	—	—	—	—	—	—	—	
van 100 ha en meer . . .	—	—	—	—	—	—	—	—	
Totaal . . .	**319**	**287 05**	**197**	**37 78**	**9**	**7 25**	**4**	**47**	
									KATEGORIE 3 : ANDERE VOORTBRENGE…
van 1 tot — 50 a .	2 767	581 39	1 553	62 61	28	2 36	16	39	
van 50 a tot — 1 ha .	1 703	1 288 01	919	79 16	89	16 17	12	46	
van 1 tot — 3 ha .	2 086	3 673 42	1 114	277 26	310	128 57	3	52	
van 3 tot — 5 ha .	684	2 603 76	413	306 75	219	173 54	6	2 46	
van 5 tot — 7 ha .	266	1 532 04	157	187 64	98	119 94	2	1 70	
van 7 tot — 10 ha .	156	1 272 38	97	214 29	72	135 94	4	2 30	
van 10 tot — 15 ha .	82	973 44	43	112 04	33	80 95	2	34	
van 15 tot — 20 ha .	36	614 72	16	96 93	13	70 36	1	5 50	
van 20 tot — 30 ha .	25	594 17	14	73 21	11	49 06	—	—	
van 30 tot — 50 ha .	14	511 82	9	80 47	6	55 09	—	—	
van 50 tot — 100 ha .	8	536 79	7	212 55	7	147 06	3	15 37	
van 100 ha en meer . . .	2	228 36	2	171 49	2	96 17	1	7 76	
Totaal . . .	**7 829**	**14 410 30**	**4 344**	**1 874 40**	**888**	**1 075 21**	**50**	**36 80**	
									KATEGORIEEN 1 TOT 3…
van 1 tot — 50 a .	2 959	626 42	1 644	67 62	29	2 43	16	39	
van 50 a tot — 1 ha .	1 898	1 436 53	1 029	93 84	96	17 34	17	1 07	
van 1 tot — 3 ha .	2 879	5 230 71	1 528	399 29	424	177 53	6	64	
van 3 tot — 5 ha .	1 441	5 569 78	886	665 28	494	378 59	8	2 80	
van 5 tot — 7 ha .	931	5 485 68	636	888 46	453	575 89	10	5 52	
van 7 tot — 10 ha .	1 005	8 423 92	749	1 786 58	627	1 222 18	13	8 87	
van 10 tot — 15 ha .	1 211	14 873 07	998	4 223 57	919	3 066 21	34	18 32	
van 15 tot — 20 ha .	881	15 279 27	782	5 246 81	754	3 795 89	56	62 82	
van 20 tot — 30 ha .	824	19 985 51	780	8 525 02	773	6 187 03	110	120 28	
van 30 tot — 50 ha .	585	22 257 89	574	11 235 63	568	8 004 08	142	262 34	
van 50 tot — 100 ha .	555	38 309 60	553	23 230 52	553	15 992 28	245	792 86	
van 100 ha en meer . . .	98	11 864 33	98	7 868 21	98	5 287 49	63	362 73	
Totaal . . .	**15 267**	**149 342 71**	**10 257**	**64 230 83**	**5 788**	**44 706 94**	**720**	**1 638 64**	
Aantal en beteelde oppervlakte van de bedrijven van de kat. 4 en 5, voor dewelke bovenstaande indeling niet beschikbaar is	**99 781**	**7 755 02**							
Aantal en beteelde oppervlakte van alle bedrijven (kat. 1 tot 5)	**115 048**	**157 097 73**							

T ELTBEZETTING EN NAAR DE GROOTTEKLASSE
b drijf verkopen (Kat. 1 tot 3).

V ORGAANDE KOLOM MET												
Wortel en knol-gewassen			Groenvoeder-gewassen			Andere teelten			Bedrijven met grasland			Bedrijven met tuinbouwteelten voor de verkoop		
Aantal	ha	a	Aantal	ha	a	Aantal	ha	a	Aantal	ha	a	Aantal	ha	a
O Z														
B ROEPSLANDBOUWERS EN -VEEHOUDERS														
12		38	—	—		—	—		22	6	23	6	1	16
51	2	67	3		17	1		1	108	76	32	20	7	71
338	51	77	28	7	96	1		1	707	1 231	71	109	73	19
422	114	19	87	32	64	—	—		743	2 455	79	96	90	40
427	162	24	137	76	92	—	—		660	3 105	12	94	98	30
590	316	64	234	157	88	—	—		847	5 433	88	90	101	53
857	705	39	402	380	61	2		41	1 124	9 549	72	115	170	10
696	774	28	446	578	53	5	10	70	843	9 330	24	98	134	77
711	1 186	36	507	939	83	21	50	25	797	10 702	71	74	144	66
521	1 377	64	443	1 357	58	48	184	25	571	10 399	78	53	126	91
529	2 763	45	459	2 679	67	141	896	77	546	14 450	46	62	207	81
93	950	92	88	846	14	38	331	22	94	3 829	62	17	94	07
5 247	**8 405**	**93**	**2 834**	**7 057**	**93**	**257**	**1 473**	**62**	**7 062**	**70 571**	**58**	**834**	**1 250**	**61**
B ROEPSTUINBOUWERS														
75	3	80	3		9	1		3	34	3	72	159	23	71
54	5	98	1		10	–	—		20	3	64	78	37	11
49	7	79	5		57	2		3	33	26	06	68	72	31
6	2	36	2		48	1		4	4	8	55	8	13	88
1		19	—	—		—	—		2	2	55	2	7	35
1	1	00	—	—		—	—		1	3	55	1		48
—	—		1		50	—	—		—	—		1	8	50
–	—		–	—		—	—		—	—		—	—	
—	—		—	—		–	—		—	—		1	26	36
—	—		—	—		—	—		—	—		—	—	
—	—		—	—		—	—		—	—		—	—	
—	—		—	—		—	—		—	—		—	—	
186	**21**	**12**	**12**	**1**	**74**	**4**		**10**	**94**	**48**	**07**	**318**	**189**	**70**
E PRODUKTEN VAN HUN BEDRIJF VERKOPEN														
1 517	51	50	22	1	02	6		20	1 202	196	49	1 586	219	79
894	53	14	23	2	34	—	—		1 394	854	57	617	264	13
1 023	117	38	73	21	83	—	—		1 960	2 954	52	418	331	22
358	90	33	75	34	64	—	—		663	2 136	55	103	131	29
136	44	98	33	18	68	1		5	260	1 259	61	41	70	26
72	33	88	31	28	11	—	—		153	996	58	22	52	17
36	21	22	14	8	08	—	—		80	787	48	16	55	72
14	8	82	7	12	25	—	—		36	492	46	3	24	50
11	9	95	4	6	50	—	—		25	484	09	5	13	77
9	21	08	2	4	30	—	—		13	387	13	3	43	22
6	19	32	4	25	00	1	2	50	8	314	33	3	8	55
2	32	99	2	6	30	2	28	27	2	56	67	—	—	
4 078	**504**	**59**	**290**	**169**	**05**	**10**	**31**	**02**	**5 796**	**10 920**	**48**	**2 817**	**1 214**	**62**
SAMEN														
1 604	55	68	25	1	11	7		23	1 258	206	44	1 751	244	66
999	61	79	27	2	61	1		1	1 522	934	53	715	308	95
1 410	176	94	106	30	36	3		4	2 700	4 212	29	595	476	72
786	206	88	164	67	76	1		4	1 410	4 600	89	207	235	57
564	207	41	170	95	60	1		5	922	4 367	28	137	175	91
663	351	52	265	185	99	—	—		1 001	6 434	01	113	154	18
893	726	61	417	389	19	2		41	1 204	10 337	20	132	234	32
710	783	10	453	590	78	5	10	70	879	9 822	70	101	159	27
722	1 196	31	511	946	33	21	50	25	822	11 186	80	80	184	79
530	1 398	72	445	1 361	88	48	184	25	584	10 786	91	56	170	13
535	2 782	77	463	2 704	67	142	899	27	554	14 764	79	65	216	36
95	983	91	90	852	44	40	359	49	96	3 886	29	17	94	07
9 511	**8 931**	**64**	**3 136**	**7 228**	**72**	**271**	**1 504**	**74**	**12 952**	**81 540**	**13**	**3 969**	**2 654**	**93**

INDELING VAN DE BEDRIJVEN NAAR DE
Aangevers die produkten van hun

GROOTTEKLASSE	Aantal aangeven bedrijven (met grond) en beteelde oppervlakte			Bedrijven met landbouwteelten			BEDRIJVEN BEGREPEN IN					
							Graangewassen			Drooggeoogste peulvruchten		
	Aantal	ha	a	Aantal	ha	a	Aantal	ha	a	Aantal	ha	a
HOG												
KATEGORIE 1												
van 1 tot — 50 a	1		5	—	—		—	—		—	—	
van 50 a tot — 1 ha	20	14	51	2		72	1		62	—	—	
van 1 tot — 3 ha	317	663	86	64	30	87	59	23	21	—	—	
van 3 tot — 5 ha	712	2 759	53	272	229	81	258	182	39	—	—	
van 5 tot — 7 ha	722	4 207	81	386	378	75	371	305	79	—	—	
van 7 tot — 10 ha	1 038	8 609	82	637	890	28	618	704	91	—	—	
van 10 tot — 15 ha	797	9 399	81	572	1 243	81	556	1 006	21	—	—	
van 15 tot — 20 ha	233	3 918	07	176	732	29	174	587	20	—	—	
van 20 tot — 30 ha	33	762	28	26	154	89	26	139	05	—	—	
van 30 tot — 50 ha	9	335	14	7	67	63	7	55	50	—	—	
van 50 tot — 100 ha	2	150	00	—	—		—	—		—	—	
van 100 ha en meer	1	185	75	1	3	00	1	3	00	—	—	
Totaal	**3 885**	**31 006**	**63**	**2 143**	**3 732**	**05**	**2 071**	**3 007**	**88**	—	—	
KATEGORIE 2												
van 1 tot — 50 a	3		47	2		2	—	—		—	—	
van 50 a tot — 1 ha	—	—		—	—		—	—		—	—	
van 1 tot — 3 ha	—	—		—	—		—	—		—	—	
van 3 tot — 5 ha	—	—		—	—		—	—		—	—	
van 5 tot — 7 ha	—	—		—	—		—	—		—	—	
van 7 tot — 10 ha	—	—		—	—		—	—		—	—	
van 10 tot — 15 ha	—	—		—	—		—	—		—	—	
van 15 tot — 20 ha	—	—		—	—		—	—		—	—	
van 20 tot — 30 ha	—	—		—	—		—	—		—	—	
van 30 tot — 50 ha	—	—		—	—		—	—		—	—	
van 50 tot — 100 ha	—	—		—	—		—	—		—	—	
van 100 ha en meer	—	—		—	—		—	—		—	—	
Totaal	**3**		**47**	**2**		**2**	—	—		—	—	
KATEGORIE 3 : ANDERE VOORTBRENGE												
van 1 tot — 50 a	61	10	65	10	1	55	3		79	—	—	
van 50 a tot — 1 ha	53	40	66	5	1	26	2		99	—	—	
van 1 tot — 3 ha	349	669	33	46	16	60	38	12	14	—	—	
van 3 tot — 5 ha	471	1 760	44	122	64	50	116	53	08	—	—	
van 5 tot — 7 ha	200	1 129	61	92	68	98	90	56	41	—	—	
van 7 tot — 10 ha	86	683	65	40	42	92	38	33	64	—	—	
van 10 tot — 15 ha	19	207	92	11	14	90	11	11	30	—	—	
van 15 tot — 20 ha	4	71	32	1		75	1		75	—	—	
van 20 tot — 30 ha	1	26	83	1	14	00	1	12	25	—	—	
van 30 tot — 50 ha	—	—		—	—		—	—		—	—	
van 50 tot — 100 ha	—	—		—	—		—	—		—	—	
van 100 ha en meer	—	—		—	—		—	—		—	—	
Totaal	**1 244**	**4 600**	**41**	**328**	**225**	**46**	**300**	**181**	**35**	—	—	
KATEGORIEEN 1 TOT												
van 1 tot — 50 a	65	11	17	12	1	57	3		79	—	—	
van 50 a tot — 1 ha	73	55	17	7	1	98	3	1	61	—	—	
van 1 tot — 3 ha	666	1 333	19	110	47	47	97	35	35	—	—	
van 3 tot — 5 ha	1 183	4 519	97	394	294	31	374	235	47	—	—	
van 5 tot — 7 ha	922	5 337	42	478	447	73	461	362	20	—	—	
van 7 tot — 10 ha	1 124	9 293	47	677	933	20	656	738	55	—	—	
van 10 tot — 15 ha	816	9 607	73	583	1 258	71	567	1 017	51	—	—	
van 15 tot — 20 ha	237	3 989	39	177	733	04	175	587	95	—	—	
van 20 tot — 30 ha	34	789	11	27	168	89	27	151	30	—	—	
van 30 tot — 50 ha	9	335	14	7	67	63	7	55	50	—	—	
van 50 tot — 100 ha	2	150	00	—	—		—	—		—	—	
van 100 ha en meer	1	185	75	1	3	00	1	3	00	—	—	
Totaal	**5 132**	**35 607**	**51**	**2 473**	**3 957**	**53**	**2 371**	**3 189**	**23**	—	—	
Aantal en beteelde oppervlakte van de bedrijven van de kat. 4 en 5, voor dewelke bovenstaande indeling niet beschikbaar is	**479**	**113**	**27**									
Aantal en beteelde oppervlakte van alle bedrijven (kat. 1 tot 5)	**5 611**	**35 720**	**78**									

TEELTBEZETTING EN NAAR DE GROOTTEKLASSE
bedrijf verkopen (Kat. 1 tot 3).

VOORGAANDE KOLOM MET										
Wortel en knol-gewassen		Groenvoeder-gewassen		Andere teelten		Bedrijven met grasland		Bedrijven met tuinbouwteelten voor de verkoop	
Aantal	ha a	Aantal	ha a	Aantal	ha a	Aantal	ha a	Aantal	ha a
ARDENNEN									
BEROEPSLANDBOUWERS EN -VEEHOUDERS									
—	—	—	—	—	—	1	3	—	—
1	10	—	—	—	—	20	13 69	—	—
40	5 67	3	1 99	—	—	317	631 76	—	—
183	34 22	18	11 70	—	—	712	2 526 48	—	—
277	55 75	36	17 21	—	—	722	3 824 84	—	—
524	120 45	109	64 92	—	—	1 038	7 713 40	—	—
484	151 79	102	80 73	—	—	797	8 149 11	—	—
154	69 77	49	75 32	—	—	233	3 184 24	—	—
24	13 84	1	2 00	—	—	33	607 13	—	—
6	5 63	3	6 50	—	—	9	267 35	—	—
—	—	—	—	—	—	2	150 00	—	—
—	—	—	—	—	—	1	182 75	—	—
1 693	**457 22**	**321**	**260 37**	—	—	**3 885**	**27 250 78**	—	—
BEROEPSTUINBOUWERS									
2	2	—	—	—	—	—	—	3	39
—	—	—	—	—	—	—	—	—	—
—	—	—	—	—	—	—	—	—	—
—	—	—	—	—	—	—	—	—	—
—	—	—	—	—	—	—	—	—	—
—	—	—	—	—	—	—	—	—	—
—	—	—	—	—	—	—	—	—	—
—	—	—	—	—	—	—	—	—	—
—	—	—	—	—	—	—	—	—	—
—	—	—	—	—	—	—	—	—	—
—	—	—	—	—	—	—	—	—	—
2	**2**	—	—	—	—	—	—	**3**	**39**
DE PRODUKTEN VAN HUN BEDRIJF VERKOPEN									
8	76	—	—	—	—	31	7 68	12	56
3	27	—	—	—	—	52	38 67	2	56
21	2 66	4	1 80	—	—	348	648 89	3	46
70	10 98	3	27	—	—	471	1 693 33	—	—
60	10 07	6	2 50	—	—	200	1 059 24	2	28
26	5 34	7	3 94	—	—	86	640 08	—	—
7	1 70	3	1 90	—	—	19	192 95	—	—
—	—	—	—	—	—	4	70 52	—	—
1	1 75	—	—	—	—	1	12 00	1	83
—	—	—	—	—	—	—	—	—	—
—	—	—	—	—	—	—	—	—	—
—	—	—	—	—	—	—	—	—	—
196	**33 53**	**23**	**10 41**	—	—	**1 212**	**4 363 36**	**20**	**2 69**
DE SAMEN									
10	78	—	—	—	—	32	7 71	15	95
4	37	—	—	—	—	72	52 36	2	56
61	8 33	7	3 79	—	—	665	1 280 65	3	46
253	45 20	21	11 97	—	—	1 183	4 219 81	—	—
337	65 82	42	19 71	—	—	922	4 884 08	2	28
550	125 79	116	68 86	—	—	1 124	8 353 48	—	—
491	153 49	105	82 63	—	—	816	8 342 06	—	—
154	69 77	49	75 32	—	—	237	3 254 76	—	—
25	15 59	1	2 00	—	—	34	619 13	1	83
6	5 63	3	6 50	—	—	9	267 35	—	—
—	—	—	—	—	—	2	150 00	—	—
—	—	—	—	—	—	1	182 75	—	—
1 891	**490 77**	**344**	**270 78**	—	—	**5 097**	**31 614 14**	**23**	**3 08**

INDELING VAN DE BEDRIJVEN NAAR D
Aangevers die produkten van hu

GROOTTEKLASSE	Aantal aangeven bedrijven (met grond) en beteelde oppervlakte		Bedrijven met landbouwteelten		BEDRIJVEN BEGREPEN I			
					Graangewassen		Drooggeoogste peulvruchten	
	Aantal	ha a	Aantal	ha a	Aantal	ha a	Aantal	ha a
WEIDESTREE								
KATEGORIE 1								
van 1 tot — 50 a .	5	1 98	—	—	—	—	—	—
van 50 a tot — 1 ha .	15	12 27	1	40	1	40	—	—
van 1 tot — 3 ha .	79	157 96	3	1 07	2	42	—	—
van 3 tot — 5 ha .	138	545 51	9	5 08	5	4 44	—	—
van 5 tot — 7 ha .	127	760 46	12	10 96	9	6 49	1	24
van 7 tot — 10 ha .	172	1 466 93	34	41 21	23	27 48	2	50
van 10 tot — 15 ha .	286	3 533 48	82	145 00	66	111 80	5	2 20
van 15 tot — 20 ha .	208	3 671 19	88	257 39	71	195 63	10	5 84
van 20 tot — 30 ha .	112	2 713 44	63	364 70	56	285 91	5	4 42
van 30 tot — 50 ha .	73	2 673 80	59	578 17	54	426 15	13	14 97
van 50 tot — 100 ha .	7	407 92	6	79 55	5	59 30	—	—
van 100 ha en meer . . .	—	—	—	—	—	—	—	—
Totaal . . .	**1 222**	**15 944 94**	**357**	**1 483 53**	**292**	**1 118 02**	**36**	**28 17**
KATEGORIE 2								
van 1 tot — 50 a .	—	—	—	—	—	—	—	—
van 50 a tot — 1 ha .	—	—	—	—	—	—	—	—
van 1 tot — 3 ha .	—	—	—	—	—	—	—	—
van 3 tot — 5 ha .	—	—	—	—	—	—	—	—
van 5 tot — 7 ha .	—	—	—	—	—	—	—	—
van 7 tot — 10 ha .	—	—	—	—	—	—	—	—
van 10 tot — 15 ha .	—	—	—	—	—	—	—	—
van 15 tot — 20 ha .	—	—	—	—	—	—	—	—
van 20 tot — 30 ha .	—	—	—	—	—	—	—	—
van 30 tot — 50 ha .	—	—	—	—	—	—	—	—
van 50 tot — 100 ha .	—	—	—	—	—	—	—	—
van 100 ha en meer . . .	—	—	—	—	—	—	—	—
Totaal . . .	—	—	—	—	—	—	—	—
KATEGORIE 3 : ANDERE VOORTBRENGER								
van 1 tot — 50 a .	66	13 05	5	9	—	—	—	—
van 50 a tot — 1 ha .	79	62 68	3	39	—	—	—	—
van 1 tot — 3 ha .	108	199 74	1	1	—	—	—	—
van 3 tot — 5 ha .	60	222 47	3	31	—	—	—	—
van 5 tot — 7 ha .	21	123 58	3	1 82	2	90	—	—
van 7 tot — 10 ha .	18	147 40	4	2 68	3	2 38	—	—
van 10 tot — 15 ha .	1	14 55	1	3	—	—	—	—
van 15 tot — 20 ha .	1	15 80	—	—	—	—	—	—
van 20 tot — 30 ha .	1	20 00	—	—	—	—	—	—
van 30 tot — 50 ha .	1	31 50	—	—	—	—	—	—
van 50 tot — 100 ha .	2	120 20	2	35 46	2	29 96	1	3 00
van 100 ha en meer . . .	—	—	—	—	—	—	—	—
Totaal . . .	**358**	**970 97**	**22**	**40 79**	**7**	**33 24**	**1**	**3 00**
KATEGORIEEN 1 TOT 3								
van 1 tot — 50 a .	71	15 03	5	9	—	—	—	—
van 50 a tot — 1 ha .	94	74 95	4	79	1	40	—	—
van 1 tot — 3 ha .	187	357 70	4	1 08	2	42	—	—
van 3 tot — 5 ha .	198	767 98	12	5 39	5	4 44	—	—
van 5 tot — 7 ha	148	884 04	15	12 78	11	7 39	1	24
van 7 tot — 10 ha .	190	1 614 33	38	43 89	26	29 86	2	50
van 10 tot — 15 ha .	287	3 548 03	83	145 03	66	111 80	5	2 20
van 15 tot — 20 ha .	209	3 686 99	88	257 39	71	195 63	10	5 84
van 20 tot — 30 ha .	113	2 733 44	63	364 70	56	285 91	5	4 42
van 30 tot — 50 ha .	74	2 705 30	59	578 17	54	426 15	13	14 97
van 50 tot — 100 ha .	9	528 12	8	115 01	7	89 26	1	3 00
van 100 ha en meer . . .	—	—	—	—	—	—	—	—
Totaal . . .	**1 580**	**16 915 91**	**379**	**1 524 32**	**299**	**1 151 26**	**37**	**31 17**
Aantal en beteelde oppervlakte van de bedrijven van de kat. 4 en 5, voor dewelke bovenstaande indeling niet beschikbaar is	**1 984**	**277 30**						
Aantal en beteelde oppervlakte van alle bedrijven (kat. 1 tot 5) . .	**3 564**	**17 193 21**						

TEELTBEZETTING EN NAAR DE GROOTTEKLASSE
bedrijf verkopen (Kat. 1 tot 3).

VOORGAANDE KOLOM MET										
Wortel en knol-gewassen		Groenvoeder-gewassen		Andere teelten		Bedrijven met grasland		Bedrijven met tuinbouwteelten voor de verkoop	
Aantal	ha a	Aantal	ha a	Aantal	ha a	Aantal	ha a	Aantal	ha a
FAGNE)									
BEROEPSLANDBOUWERS EN -VEEHOUDERS									
—	—	—	—	—	—	5	1 93	—	—
—	—	—	—	—	—	15	11 76	—	—
3	25	1	40	—	—	79	155 75	—	—
7	64	—	—	—	—	138	538 19	—	—
7	1 53	3	2 50	—	—	127	747 69	—	—
19	4 46	17	8 77	—	—	172	1 422 99	—	—
46	11 34	28	19 66	—	—	286	3 384 06	—	—
59	24 04	37	31 88	—	—	208	3 409 25	—	—
38	17 94	37	55 85	—	—	112	2 345 78	—	—
38	50 68	36	78 28	—	—	73	2 092 97	—	—
2	1 75	3	16 50	—	—	7	328 18	—	—
—	—	—	—	—	—	—	—	—	—
219	**112 63**	**162**	**213 84**	—	—	**1 222**	**14 438 55**	—	—
BEROEPSTUINBOUWERS									
—	—	—	—	—	—	—	—	—	—
—	—	—	—	—	—	—	—	—	—
—	—	—	—	—	—	—	—	—	—
—	—	—	—	—	—	—	—	—	—
—	—	—	—	—	—	—	—	—	—
—	—	—	—	—	—	—	—	—	—
—	—	—	—	—	—	—	—	—	—
—	—	—	—	—	—	—	—	—	—
—	—	—	—	—	—	—	—	—	—
—	—	—	—	—	—	—	—	—	—
—	—	—	—	—	—	—	—	—	—
—	—	—	—	—	—	—	—	—	—
—	—	—	—	—	—	—	—	—	—
DIE PRODUKTEN VAN HUN BEDRIJF VERKOPEN									
5	9	—	—	—	—	38	9 35	4	93
3	19	—	—	—	—	77	59 86	1	27
1	1	—	—	—	—	108	197 64	1	1
2	11	1	20	—	—	60	220 93	—	—
2	22	1	70	—	—	21	121 00	—	—
2	30	—	—	—	—	18	144 36	—	—
1	3	—	—	—	—	1	14 50	—	—
—	—	—	—	—	—	1	15 80	—	—
—	—	—	—	—	—	1	20 00	—	—
—	—	—	—	—	—	1	31 49	—	—
—	—	1	2 50	—	—	2	84 74	—	—
—	—	—	—	—	—	—	—	—	—
16	**95**	**3**	**3 40**	—	—	**328**	**919 67**	**6**	**1 21**
TE SAMEN									
5	9	—	—	—	—	43	11 28	4	93
3	19	—	—	—	—	92	71 62	1	27
4	26	1	40	—	—	187	353 39	1	1
9	75	1	20	—	—	198	759 12	—	—
9	1 75	4	3 20	—	—	148	868 69	—	—
21	4 76	17	8 77	—	—	190	1 567 35	—	—
47	11 37	28	19 66	—	—	287	3 398 56	—	—
59	24 04	37	31 88	—	—	209	3 425 05	—	—
38	17 94	37	55 85	—	—	113	2 365 78	—	—
38	50 68	36	78 28	—	—	74	2 124 46	—	—
2	1 75	4	19 00	—	—	9	412 92	—	—
—	—	—	—	—	—	—	—	—	—
235	**113 58**	**165**	**217 24**	—	—	**1 550**	**15 358 22**	**6**	**1 21**

INDELING VAN DE BEDRIJVEN NAAR DI
Aangevers die produkten van hu

GROOTTEKLASSE	Aantal aangeven bedrijven (met grond) en beteelde oppervlakte		Bedrijven met landbouwteelten		BEDRIJVEN BEGREPEN I			
					Graangewassen		Drooggeoogste peulvruchten	
	Aantal	ha a	Aantal	ha a	Aantal	ha a	Aantal	ha a
								F
								KATEGORIE 1
van 1 tot — 50 a .	11	1 95	2	20	—	—	—	—
van 50 a tot — 1 ha .	31	26 37	7	1 35	4	70	—	—
van 1 tot — 3 ha .	247	516 30	71	42 89	40	17 51	—	—
van 3 tot — 5 ha .	333	1 323 69	133	101 90	90	57 59	1	50
van 5 tot — 7 ha .	286	1 709 07	165	210 09	139	132 51	1	20
van 7 tot — 10 ha .	491	4 147 55	351	699 26	315	480 23	4	2 24
van 10 tot — 15 ha .	661	8 173 23	490	1 674 39	461	1 157 45	8	4 42
van 15 tot — 20 ha .	626	10 936 23	538	2 651 66	510	1 880 30	18	17 98
van 20 tot — 30 ha .	548	13 304 48	483	3 855 46	466	2 710 27	47	37 40
van 30 tot — 50 ha .	295	10 917 54	271	3 691 50	269	2 539 32	38	44 87
van 50 tot — 100 ha .	174	11 295 85	170	4 441 29	168	3 127 04	51	106 08
van 100 ha en meer . . .	12	1 394 47	12	731 63	12	496 30	6	34 09
Totaal . . .	**3 715**	**63 746 73**	**2 693**	**18 101 62**	**2 474**	**12 599 22**	**174**	**247 78**
								KATEGORIE 2
van 1 tot — 50 a .	10	1 09	1	5	—	—	—	—
van 50 a tot — 1 ha .	3	1 99	1	16	1	16	—	—
van 1 tot — 3 ha .	6	10 40	3	2 37	1	75	—	—
van 3 tot — 5 ha .	—	—	—	—	—	—	—	—
van 5 tot — 7 ha .	—	—	—	—	—	—	—	—
van 7 tot — 10 ha .	—	—	—	—	—	—	—	—
van 10 tot — 15 ha .	—	—	—	—	—	—	—	—
van 15 tot — 20 ha .	—	—	—	—	—	—	—	—
van 20 tot — 30 ha .	—	—	—	—	—	—	—	—
van 30 tot — 50 ha .	—	—	—	—	—	—	—	—
van 50 tot — 100 ha .	—	—	—	—	—	—	—	—
van 100 ha en meer . . .	—	—	—	—	—	—	—	—
Totaal . . .	**19**	**13 48**	**5**	**2 58**	**2**	**91**	—	—
								KATEGORIE 3 : ANDERE VOORTBRENGER
van 1 tot — 50 a .	426	74 65	80	3 44	4	78	—	—
van 50 a tot — 1 ha .	270	204 91	73	13 97	18	5 24	1	5
van 1 tot — 3 ha .	604	1 142 60	210	67 10	83	33 75	—	—
van 3 tot — 5 ha .	359	1 387 17	173	123 31	107	76 02	—	—
van 5 tot — 7 ha .	152	878 54	73	65 26	55	42 75	1	25
van 7 tot — 10 ha .	103	847 05	62	114 43	51	83 75	5	5 26
van 10 tot — 15 ha .	64	742 57	33	68 53	25	46 52	—	—
van 15 tot — 20 ha .	19	344 19	14	62 74	11	47 91	2	3 92
van 20 tot — 30 ha .	14	343 15	9	75 62	8	48 01	—	—
van 30 tot — 50 ha .	8	299 98	1	3 05	1	3 05	—	—
van 50 tot — 100 ha .	1	51 41	1	28 40	1	18 60	—	—
van 100 ha en meer . . .	1	111 55	1	50 35	1	41 15	—	—
Totaal . . .	**2 021**	**6 427 77**	**730**	**676 20**	**365**	**447 53**	**9**	**9 48**
								KATEGORIEEN 1 TOT 3
van 1 tot — 50 a .	447	77 69	83	3 69	4	78	—	—
van 50 a tot — 1 ha .	304	233 27	81	15 48	23	6 10	1	5
van 1 tot — 3 ha .	857	1 669 30	284	112 36	124	52 01	—	—
van 3 tot — 5 ha .	692	2 710 86	306	225 21	197	133 61	1	50
van 5 tot — 7 ha .	438	2 587 61	238	275 35	194	175 26	2	45
van 7 tot — 10 ha .	594	4 994 60	413	813 69	366	563 98	9	7 50
van 10 tot — 15 ha .	725	8 915 80	523	1 742 92	486	1 203 97	8	4 42
van 15 tot — 20 ha .	645	11 280 42	552	2 714 40	521	1 928 21	20	21 90
van 20 tot — 30 ha .	562	13 647 63	492	3 931 08	474	2 758 28	47	37 40
van 30 tot — 50 ha .	303	11 217 52	272	3 694 55	270	2 542 37	38	44 87
van 50 tot — 100 ha .	175	11 347 26	171	4 469 69	169	3 145 64	51	106 08
van 100 ha en meer . . .	13	1 506 02	13	781 98	13	537 45	6	34 09
Totaal . . .	**5 755**	**70 187 98**	**3 428**	**18 780 40**	**2 841**	**13 047 66**	**183**	**257 26**
Aantal en beteelde oppervlakte van de bedrijven van de kat. 4 en 5, voor dewelke bovenstaande indeling niet beschikbaar is	**10 871**	**1 279 37**						
Aantal en beteelde oppervlakte van alle bedrijven (kat. 1 tot 5) . .	**16 626**	**71 467 35**						

TEELTBEZETTING EN NAAR DE GROOTTEKLASSE
bedrijf verkopen (Kat. 1 tot 3).

VOORGAANDE KOLOM MET											
Wortel en knol-gewassen			Groenvoeder-gewassen			Andere teelten			Bedrijven met grasland			Bedrijven met tuinbouwteelten voor de verkoop		
Aantal	ha	a	Aantal	ha	a	Aantal	ha	a	Aantal	ha	a	Aantal	ha	a
ENNE														
EROEPSLANDBOUWERS EN -VEEHOUDERS														
1		2	1		18	—		—	2		82	—	—	
7		52	1		13	—		—	31	24	35	1		3
46	4	90	25	17	09	3	3	23	241	462	57	4	1	35
89	14	52	34	29	29	—		—	331	1 202	24	9	4	89
119	24	62	65	50	81	—		—	284	1 482	21	7	2	65
270	60	46	171	138	59	1	7	63	488	3 404	60	21	20	63
375	112	98	304	390	02	1		40	660	6 451	68	16	16	17
382	137	65	338	597	90	—		—	625	8 229	41	18	16	10
364	187	13	370	888	62	1	2	80	548	9 384	32	20	26	33
218	173	43	230	916	87	1	1	20	295	7 153	06	13	48	45
126	186	46	151	999	15	4	14	75	174	6 791	69	12	37	70
10	33	59	12	145	65	2	22	00	12	632	06	2	28	00
2 007	**936**	**28**	**1 702**	**4 174**	**30**	**13**	**52**	**01**	**3 691**	**45 219**	**01**	**123**	**202**	**30**
EROEPSTUINBOUWERS														
1		5	—	—		—	—		—	—		9		83
—	—		—	—		—	—		2		70	3		98
3		72	—	—		1		50	3	3	80	6	3	91
—	—		—	—		—	—		—	—		—	—	
—	—		—	—		—	—		—	—		—	—	
—	—		—	—		—	—		—	—		—	—	
—	—		—	—		—	—		—	—		—	—	
—	—		—	—		—	—		—	—		—	—	
—	—		—	—		—	—		—	—		—	—	
—	—		—	—		—	—		—	—		—	—	
—	—		—	—		—	—		—	—		—	—	
—	—		—	—		—	—		—	—		—	—	
4		**77**	—	—		**1**		50	**5**	**4**	**50**	**18**	**5**	**72**
IE PRODUKTEN VAN HUN BEDRIJF VERKOPEN														
75	1	98	2		31	—		—	158	35	10	42	9	01
57	3	21	14	5	22	—		—	248	169	03	17	7	89
160	13	71	37	16	97	—		—	589	1 015	19	29	25	99
130	16	62	45	30	16	—		—	356	1 235	93	10	10	81
46	7	62	20	13	83	—		—	152	805	12	1		30
37	7	19	15	13	97	1		35	103	724	46	4	3	70
19	3	23	13	16	84	—		—	64	663	64	3	5	07
8	2	49	4	5	62	—		—	18	279	34	—	—	
6	1	50	5	25	04	—		—	14	265	66	2	1	30
—	—		—	—		—		—	8	296	04	1		50
1		10	1	9	70	—		—	1	23	00	—	—	
1	1	95	1	7	25	—		—	1	60	45	1		75
540	**59**	**60**	**157**	**144**	**91**	**1**		**35**	**1 712**	**5 572**	**96**	**110**	**65**	**32**
E SAMEN														
77	2	05	3		49	—		—	160	35	92	51	9	84
64	3	73	15	5	35	—		—	281	194	08	21	8	90
209	19	33	62	34	06	4	3	73	833	1 481	56	39	31	25
219	31	14	79	59	45	—		—	687	2 438	17	19	15	70
165	32	24	85	64	64	—		—	436	2 287	33	8	2	95
307	67	65	186	152	56	2	7	98	591	4 129	06	25	24	33
394	116	21	317	406	86	1		40	724	7 115	32	19	21	24
390	140	14	342	603	52	—		—	643	8 508	75	18	16	10
370	188	63	375	913	66	1	2	80	562	9 649	98	22	27	63
218	173	43	230	916	87	1	1	20	303	7 449	10	14	48	95
127	186	56	152	1 008	85	4	14	75	175	6 814	69	12	37	70
11	35	54	13	152	90	2	22	00	13	692	51	3	28	75
2 551	**996**	**65**	**1 859**	**4 319**	**21**	**15**	**52**	**86**	**5 408**	**50 796**	**47**	**251**	**273**	**34**

INDELING VAN DE BEDRIJVEN NAAR DI

Aangevers die produkten van hun

GROOTTEKLASSE	Aantal aangeven bedrijven (met grond) en beteelde oppervlakte		Bedrijven met landbouwteelten		BEDRIJVEN BEGREPEN IN			
					Graangewassen		Drooggeoogste peulvruchten	
	Aantal	ha a	Aantal	ha a	Aantal	ha a	Aantal	ha a
								A
						KATEGORIE 1		
van 1 tot — 50 a .	71	20 44	49	12 72	7	83	—	—
van 50 a tot — 1 ha	134	103 67	85	40 39	32	9 21	—	—
van 1 tot — 3 ha .	814	1 679 34	575	451 76	475	246 55	1	20
van 3 tot — 5 ha .	1 235	4 898 67	996	1 451 52	926	891 34	—	—
van 5 tot — 7 ha .	1 122	6 628 48	984	2 213 89	947	1 460 78	2	52
van 7 tot — 10 ha .	1 711	14 354 65	1 539	5 037 29	1 510	3 503 64	2	51
van 10 tot — 15 ha .	2 134	26 127 67	2 066	9 888 88	1 969	6 945 37	5	1 25
van 15 tot — 20 ha .	1 378	23 842 40	1 304	9 097 72	1 295	6 618 83	9	5 81
van 20 tot — 30 ha .	771	18 355 45	742	6 868 02	737	4 991 80	7	7 90
van 30 tot — 50 ha .	322	11 829 05	309	4 310 16	308	3 269 48	6	9 95
van 50 tot — 100 ha .	94	5 943 37	94	2 514 99	94	1 937 37	6	12 90
van 100 ha en meer . . .	5	611 39	5	180 82	5	166 60	—	—
Totaal . . .	**9 791**	**114 394 58**	**8 688**	**42 068 16**	**8 305**	**30 041 80**	**38**	**39 04**
						KATEGORIE 2		
van 1 tot — 50 a .	15	2 70	1	14	—	—	—	—
van 50 a tot — 1 ha .	6	3 90	4	45	1	7	—	—
van 1 tot — 3 ha .	9	13 79	7	3 88	—	—	—	—
van 3 tot — 5 ha .	1	3 23	—	—	—	—	—	—
van 5 tot — 7 ha .	1	5 58	1	2 33	1	25	—	—
van 7 tot — 10 ha .	1	9 11	1	2 06	—	—	—	—
van 10 tot — 15 ha .	—	—	—	—	—	—	—	—
van 15 tot — 20 ha .	—	—	—	—	—	—	—	—
van 20 tot — 30 ha .	—	—	—	—	—	—	—	—
van 30 tot — 50 ha .	—	—	—	—	—	—	—	—
van 50 tot — 100 ha	—	—	—	—	—	—	—	—
van 100 ha en meer . . .	—	—	—	—	—	—	—	—
Totaal . . .	**33**	**38 31**	**14**	**8 86**	**2**	**32**	—	—
					KATEGORIE 3 : ANDERE VOORTBRENGER			
van 1 tot — 50 a .	548	101 27	209	34 05	16	1 52	1	1
van 50 a tot — 1 ha .	470	370 70	241	77 28	109	24 45	—	—
van 1 tot — 3 ha .	1 116	2 139 87	727	476 75	577	257 21	2	87
van 3 tot — 5 ha .	592	2 249 24	439	541 32	404	344 77	—	—
van 5 tot — 7 ha .	204	1 176 63	159	289 62	141	184 57	—	—
van 7 tot — 10 ha .	120	979 65	95	277 65	92	184 65	—	—
van 10 tot — 15 ha .	58	678 02	43	159 92	40	104 47	—	—
van 15 tot — 20 ha .	23	400 57	16	84 71	14	50 48	—	—
van 20 tot — 30 ha .	9	224 05	5	42 34	5	24 99	—	—
van 30 tot — 50 ha .	14	571 42	9	139 48	8	86 85	—	—
van 50 tot — 100 ha .	7	487 86	6	98 28	6	78 84	—	—
van 100 ha en meer . . .	1	129 59	1	38 03	1	37 63	—	--
Totaal . . .	**3 162**	**9 508 87**	**1 950**	**2 259 43**	**1 413**	**1 380 43**	3	**88**
						KATEGORIEEN 1 TOT 3		
van 1 tot — 50 a .	634	124 41	259	46 91	23	2 35	1	1
van 50 a tot — 1 ha .	610	478 27	330	118 12	142	33 73	—	—
van 1 tot — 3 ha .	1 939	3 833 00	1 309	932 39	1 052	503 76	3	1 07
van 3 tot — 5 ha .	1 828	7 151 14	1 435	1 992 84	1 330	1 236 11	—	—
van 5 tot — 7 ha .	1 327	7 810 69	1 144	2 505 84	1 089	1 645 60	2	52
van 7 tot — 10 ha .	1 832	15 343 41	1 635	5 317 00	1 602	3 688 29	2	51
van 10 tot — 15 ha .	2 192	26 805 69	2 049	10 048 80	2 009	7 049 84	5	1 25
van 15 tot — 20 ha .	1 401	24 242 97	1 320	9 182 43	1 309	6 669 31	9	5 81
van 20 tot — 30 ha .	780	18 579 50	747	6 910 36	742	5 016 79	7	7 90
van 30 tot — 50 ha .	336	12 400 47	318	4 449 64	316	3 356 33	6	9 95
van 50 tot — 100 ha .	101	6 431 23	100	2 613 27	100	2 016 21	6	12 90
van 100 ha en meer . . .	6	740 98	6	218 85	6	204 23	—	—
Totaal . . .	**12 986**	**123 941 76**	**10 652**	**44 336 45**	**9 720**	**31 422 55**	**41**	**39 92**
Aantal en beteelde oppervlakte van de bedrijven van de kat. 4 en 5, voor dewelke bovenstaande indeling niet beschikbaar is	**10 089**	**1 500 05**						
Aantal en beteelde oppervlakte van alle bedrijven (kat. 1 tot 5) .	**23 075**	**125 441 81**						

TEELTBEZETTING EN NAAR DE GROOTTEKLASSE
edrijf verkopen (Kat. 1 tot 3).

OORGAANDE KOLOM MET											
Wortel en knol-gewassen			Groenvoeder-gewassen			Andere teelten			Bedrijven met grasland			Bedrijven met tuinbouwteelten voor de verkoop		
Aantal	ha	a	Aantal	ha	a	Aantal	ha	a	Aantal	ha	a	Aantal	ha	a
ENNEN														
EROEPSLANDBOUWERS EN -VEEHOUDERS														
29	1	64	2		55	36	9	70	24	6	18	—	—	
59	5	21	13	3	57	38	21	79	94	61	92	1		8
450	61	70	158	93	38	53	46	11	780	1 213	51	7	1	38
855	173	70	367	356	05	39	24	03	1 232	3 424	75	7	5	93
868	227	30	408	502	49	27	15	58	1 122	4 398	33	2	1	83
1 409	475	06	669	1 036	69	31	15	07	1 711	9 286	66	4	4	35
1 878	821	35	973	2 081	06	42	25	39	2 134	16 187	84	16	10	15
1 204	624	88	655	1 811	03	29	28	96	1 378	14 704	81	12	11	76
677	425	35	390	1 378	63	31	35	14	771	11 461	10	6	4	04
286	244	24	161	762	64	15	23	75	322	7 505	81	3	3	05
76	82	93	54	458	79	6	23	00	94	3 420	94	1	2	00
3	2	22	—	—		1	12	00	5	429	69	—	—	
7 794	**3 145**	**58**	**3 850**	**8 484**	**88**	**348**	**280**	**52**	**9 667**	**72 101**	**54**	**59**	**44**	**57**
EROEPSTUINBOUWERS														
1		14	—	—		—	—		—	—		15	2	49
3		20	—	—		—	—		4	1	99	6	1	44
2		65	—	—		—	—		2	1	50	9	8	33
—	—		—	—		—	—		—	—		1	3	20
—	—		1		6	—	—		—	—		1	3	17
1		6	—	—		—	—		—	—		1	6	90
—	—		—	—		—	—		—	—		—	—	
—	—		—	—		—	—		—	—		—	—	
—	—		—	—		—	—		—	—		—	—	
—	—		—	—		—	—		—	—		—	—	
—	—		—	—		—	—		—	—		—	—	
—	—		—	—		—	—		—	—		—	—	
7	**1**	**05**	**1**		**6**	—	—		6	3	49	**33**	**25**	**53**
IE PRODUKTEN VAN HUN BEDRIJF VERKOPEN														
154	8	79	6	1	22	82	19	63	202	42	19	97	7	41
183	14	57	42	13	74	40	21	99	411	271	50	29	11	35
566	73	27	206	114	42	33	24	38	1 094	1 629	05	13	6	73
363	68	05	148	118	40	8	4	39	590	1 688	01	8	2	05
123	27	29	61	74	56	4	2	85	203	880	44	3	2	21
71	21	94	41	66	97	—	—		120	698	37	2	1	47
33	13	15	17	32	92	3	5	75	58	516	85	1		35
12	4	53	8	27	70	—	—		23	314	47	1		20
3	1	65	3	15	70	—	—		9	181	62	—	—	
6	8	81	4	29	47	1	14	35	13	429	68	1		80
4	8	67	4	10	77	—	—		7	388	15	—	—	
1		40	—	—		—	—		1	89	19	1	2	37
1 519	**251**	**12**	**540**	**505**	**87**	**171**	**93**	**34**	**2 731**	**7 129**	**52**	**156**	**34**	**94**
E SAMEN														
184	10	57	8	1	77	118	29	33	226	48	37	112	9	90
245	19	98	55	17	31	78	43	78	509	335	41	36	12	87
1 018	135	62	364	207	80	86	70	49	1 876	2 844	06	29	16	44
1 218	241	75	515	474	45	47	28	42	1 822	5 112	76	16	11	18
991	254	59	470	577	11	31	18	43	1 325	5 278	77	6	7	21
1 481	497	06	710	1 103	66	31	15	07	1 831	9 985	03	7	12	72
1 911	834	50	990	2 113	98	45	31	14	2 192	16 704	69	17	10	50
1 216	629	41	663	1 838	73	29	28	96	1 401	15 019	28	13	11	96
680	427	00	393	1 394	33	31	35	14	780	11 642	72	6	4	04
292	253	05	165	792	11	16	38	10	335	7 935	49	4	3	85
80	91	60	58	469	56	6	23	00	101	3 809	09	1	2	00
4	2	62	—	—		1	12	00	6	518	88	1	2	37
9 320	**3 397**	**75**	**4 391**	**8 990**	**81**	**519**	**373**	**86**	**12 404**	**79 234**	**55**	**248**	**105**	**04**

INDELING VAN DE BEDRIJVEN NAAR D
Aangevers die produkten van hu

GROOTTEKLASSE	Aantal aangeven bedrijven (met grond) en beteelde oppervlakte		Bedrijven met landbouwteelten		BEDRIJVEN BEGREPEN I			
					Graangewassen		Drooggeoogste peulvruchten	
	Aantal	ha a	Aantal	ha a	Aantal	ha a	Aantal	ha a
								JUR
								KATEGORIE 1
van 1 tot — 50 a	3	81	1	32	1	24	—	—
van 50 a tot — 1 ha	7	5 22	2	1 20	2	85	—	—
van 1 tot — 3 ha	147	321 99	127	73 18	111	51 20	—	—
van 3 tot — 5 ha	215	855 54	195	227 14	188	166 23	1	10
van 5 tot — 7 ha	202	1 202 29	192	367 55	190	276 09	2	20
van 7 tot — 10 ha	347	2 936 30	340	940 17	338	700 82	2	40
van 10 tot — 15 ha	491	6 032 93	484	1 900 83	481	1 445 93	14	4 68
van 15 tot — 20 ha	404	7 023 47	394	2 293 98	391	1 742 55	22	10 31
van 20 tot — 30 ha	301	7 266 88	294	2 392 65	294	1 852 89	20	11 64
van 30 tot — 50 ha	108	3 987 38	106	1 276 24	106	975 82	14	13 55
van 50 tot — 100 ha	25	1 523 32	23	473 36	23	380 15	7	14 05
van 100 ha en meer	1	106 00	1	32 00	1	26 00	—	—
Totaal	**2 251**	**31 262 13**	**2 159**	**9 978 62**	**2 126**	**7 618 77**	**82**	**54 93**
								KATEGORIE 2
van 1 tot — 50 a	9	1 37	3	15	—	—	—	—
van 50 a tot — 1 ha	8	5 36	5	53	—	—	—	—
van 1 tot — 3 ha	1	1 36	1	35	1	25	—	—
van 3 tot — 5 ha	—	—	—	—	—	—	—	—
van 5 tot — 7 ha	1	5 26	1	47	—	—	—	—
van 7 tot — 10 ha	1	8 00	—	—	—	—	—	—
van 10 tot — 15 ha	—	—	—	—	—	—	—	—
van 15 tot — 20 ha	—	—	—	—	—	—	—	—
van 20 tot — 30 ha	—	—	—	—	—	—	—	—
van 30 tot — 50 ha	—	—	—	—	—	—	—	—
van 50 tot — 100 ha	—	—	—	—	—	—	—	—
van 100 ha en meer	—	—	—	—	—	—	—	—
Totaal	**20**	**21 35**	**10**	**1 50**	**1**	**25**	—	—
								KATEGORIE 3 : ANDERE VOORTBRENGER
van 1 tot — 50 a	228	39 54	92	6 25	11	1 08	1	3
van 50 a tot — 1 ha	124	96 82	77	18 15	46	9 82	—	—
van 1 tot — 3 ha	526	1 014 83	420	210 10	344	137 01	—	—
van 3 tot — 5 ha	259	990 63	229	211 05	205	142 88	3	54
van 5 tot — 7 ha	128	753 60	110	208 77	107	159 22	1	30
van 7 tot — 10 ha	79	650 67	67	152 05	61	107 40	5	1 80
van 10 tot — 15 ha	41	469 73	27	93 15	26	71 41	—	—
van 15 tot — 20 ha	13	220 24	9	41 60	9	35 97	—	—
van 20 tot — 30 ha	12	283 26	6	24 76	4	19 82	—	—
van 30 tot — 50 ha	6	234 53	3	32 41	2	16 34	—	—
van 50 tot — 100 ha	—	—	—	—	—	—	—	—
van 100 ha en meer	—	—	—	—	—	—	—	—
Totaal	**1 416**	**4 753 85**	**1 040**	**998 29**	815	**700 95**	**10**	**2 67**
								KATEGORIEEN 1 TOT 3
van 1 tot — 50 a	240	41 72	96	6 72	12	1 32	1	3
van 50 a tot — 1 ha	139	107 40	84	19 88	48	10 67	—	—
van 1 tot — 3 ha	674	1 338 18	548	283 63	456	188 46	—	—
van 3 tot — 5 ha	474	1 846 17	424	438 19	393	309 11	4	64
van 5 tot — 7 ha	331	1 961 15	303	576 79	297	435 31	3	50
van 7 tot — 10 ha	427	3 594 97	407	1 092 22	399	808 22	7	2 20
van 10 tot — 15 ha	532	6 502 66	511	1 993 98	507	1 517 34	14	4 68
van 15 tot — 20 ha	417	7 243 71	403	2 335 58	400	1 778 52	22	10 31
van 20 tot — 30 ha	313	7 550 14	300	2 417 41	298	1 872 71	20	11 64
van 30 tot — 50 ha	114	4 221 91	109	1 308 65	108	992 16	14	13 55
van 50 tot — 100 ha	25	1 523 32	23	473 36	23	380 15	7	14 05
van 100 ha en meer	1	106 00	1	32 00	1	26 00	—	—
Totaal	**3 687**	**36 037 33**	**3 209**	**10 978 41**	**2 942**	**8 319 97**	**92**	**57 60**
Aantal en beteelde oppervlakte van de bedrijven van de kat. 4 en 5, voor dewelke bovenstaande indeling niet beschikbaar is	**11 606**	**1 502 77**						
Aantal en beteelde oppervlakte van alle bedrijven (kat. 1 tot 5)	**15 293**	**37 540 10**						

TEELTBEZETTING EN NAAR DE GROOTTEKLASSE
bedrijf verkopen (Kat. 1 tot 3).

VOORGAANDE KOLOM MET										
Wortel en knol-gewassen		Groenvoeder-gewassen		Andere teelten		Bedrijven met grasland		Bedrijven met tuinbouwteelten voor de verkoop	
Aantal	ha a	Aantal	ha a	Aantal	ha a	Aantal	ha a	Aantal	ha a
TREEK									
EROEPSLANDBOUWERS EN -VEEHOUDERS									
1	8	—	—	—	—	1	37	1	3
1	20	1	15	—	—	6	3 88	1	1
115	18 78	13	1 78	—	—	144	240 88	4	1 37
185	50 06	29	8 22	—	—	215	617 07	6	2 24
186	70 41	51	16 70	—	—	202	824 39	2	2 07
333	157 34	132	68 16	—	—	347	1 981 52	2	1 01
469	266 32	242	154 32	2	2 00	491	4 101 94	10	4 31
382	293 25	233	216 49	6	5 10	404	4 701 59	4	1 10
288	248 15	193	234 73	12	12 39	301	4 845 06	2	80
101	98 96	70	171 01	2	1 01	108	2 700 00	3	81
20	29 28	14	42 48	—	—	25	1 040 09	1	6 30
1	2 00	1	4 00	—	—	1	74 00	—	—
2 082	**1 234 83**	**979**	**918 04**	**22**	**20 50**	**2 245**	**21 130 79**	**36**	**20 05**
EROEPSTUINBOUWERS									
3	15	—	—	—	—	—	—	9	99
2	33	—	—	—	—	2	80	8	3 60
1	10	—	—	—	—	1	1 00	1	1
—	—	—	—	—	—	—	—	—	—
1	2	—	—	—	—	1	3 85	1	92
—	—	—	—	—	—	—	—	1	8 00
—	—	—	—	—	—	—	—	—	—
—	—	—	—	—	—	—	—	—	—
—	—	—	—	—	—	—	—	—	—
—	—	—	—	—	—	—	—	—	—
—	—	—	—	—	—	—	—	—	—
—	—	—	—	—	—	—	—	—	—
7	**60**	—	—	—	—	**4**	**5 65**	**20**	**13 52**
IE PRODUKTEN VAN HUN BEDRIJF VERKOPEN									
90	4 92	2	6	—	—	79	14 50	39	5 05
72	8 10	2	11	—	—	105	61 13	12	5 82
402	65 94	24	4 87	—	—	518	766 94	15	8 03
218	53 86	28	7 25	—	—	259	759 25	9	5 02
105	37 63	23	7 97	—	—	128	537 70	2	1 29
65	26 86	17	8 77	—	—	78	494 74	—	—
26	11 85	7	4 26	1	30	41	373 45	1	70
8	5 38	1	25	—	—	13	173 58	1	4 90
6	2 14	1	2 80	—	—	12	257 38	1	74
2	5 28	2	10 79	—	—	6	196 31	3	4 97
—	—	—	—	—	—	—	—	—	—
—	—	—	—	—	—	—	—	—	—
994	**221 96**	**107**	**47 13**	**1**	**30**	**1 239**	**3 634 98**	**83**	**36 52**
E SAMEN									
94	5 15	2	6	—	—	80	14 87	49	6 07
75	8 63	3	26	—	—	113	65 81	21	9 43
518	84 82	37	6 65	—	—	663	1 008 82	20	9 41
403	103 92	57	15 47	—	—	474	1 376 32	15	7 26
292	108 06	74	24 67	—	—	331	1 365 94	5	4 28
398	184 20	149	76 93	—	—	425	2 476 26	3	9 01
495	278 17	249	158 58	3	2 30	532	4 475 39	11	5 01
390	298 63	234	216 74	6	5 10	417	4 875 17	5	6 00
294	250 29	194	237 53	12	12 39	313	5 102 44	3	1 54
103	104 24	72	181 80	2	1 01	114	2 896 31	6	5 78
20	29 28	14	42 48	—	—	25	1 040 09	1	6 30
1	2 00	1	4 00	—	—	1	74 00	—	—
3 083	**1 457 39**	**1 086**	**965 17**	**23**	**20 80**	**3 488**	**24 771 42**	**139**	**70 09**

OPPERVLAKTE

VAN DE TEELTEN NAAR DE GROOTTEKLASSEN VAN DE BEDRIJVEN

OPPERVLAKTE VAN DE TEELTE
Aangevers die produkten va

GROOTTEKLASSE	Tijdelijk maailand: Italiaans ray-grass	Tijdelijk maailand: ander	Tijdelijk weiland	Blijvend maailand	Blijvend weiland	TOTAAL GRASLAND (1 tot 5)	Wintertarwe	Wisseltarwe	Zomertarwe
	1	2	3	4	5	6	7	8	9
	ha a	ha a	ha a	ha a	ha a	ha a	ha a	ha a	ha a
POLDERS									
KATEGORIE 1									
van 1 tot — 50 a . .	—	—	—	—	2 30	2 30	15	—	—
van 50 a tot — 1 ha . .	5	30	—	97	13 48	14 80	1 45	—	—
van 1 tot — 3 ha . .	4 67	2 40	26	14 56	419 97	441 86	50 56	94	21 68
van 3 tot — 5 ha . .	18 94	6 71	30	46 73	943 28	1 015 96	150 22	20	63 95
van 5 tot — 7 ha . .	29 65	9 98	1 03	65 06	1 404 54	1 510 26	247 75	40	107 49
van 7 tot — 10 ha . .	58 81	15 13	1 57	150 65	2 943 19	3 169 35	540 05	5 04	242 01
van 10 tot — 15 ha . .	63 86	20 05	2 85	179 09	4 009 23	4 275 08	877 80	13 16	401 67
van 15 tot — 20 ha . .	56 62	16 14	4 32	187 26	3 961 36	4 225 70	886 89	23 74	428 05
van 20 tot — 30 ha . .	43 59	14 63	11 52	332 90	6 247 77	6 650 41	1 390 74	93 66	714 98
van 30 tot — 50 ha . .	34 48	12 50	13 65	261 84	6 700 37	7 022 84	1 690 53	113 66	818 30
van 50 tot — 100 ha . .	10 47	3 28	—	58 96	2 045 73	2 118 44	668 55	15 80	257 03
van 100 ha en meer	—	—	—	3 83	47 33	51 16	46 65	12 00	—
Totaal . . .	**321 14**	**101 12**	**35 50**	**1 301 85**	**28 738 55**	**30 498 16**	**6 551 34**	**278 60**	**3 055 16**
KATEGORIE 2									
van 1 tot — 50 a . .	—	—	31	—	62	93	—	—	—
van 50 a tot — 1 ha . .	14	—	10	30	2 37	2 91	32	—	—
van 1 tot — 3 ha . .	10	—	2 51	3 04	23 67	29 32	4 14	—	1 30
van 3 tot — 5 ha . .	—	—	13	1 87	12 47	14 47	5 49	—	—
van 5 tot — 7 ha . .	—	—	—	—	5 72	5 72	45	—	—
van 7 tot — 10 ha . .	—	—	—	—	—	—	—	—	—
van 10 tot — 15 ha . .	—	—	—	—	2 00	2 00	—	—	—
van 15 tot — 20 ha . .	—	—	—	—	—	—	—	—	—
van 20 tot — 30 ha . .	—	—	—	—	—	—	—	—	—
van 30 tot — 50 ha . .	—	—	—	—	—	—	—	—	—
van 50 tot — 100 ha . .	—	—	—	—	1 50	1 50	17 00	—	—
van 100 ha en meer	—	—	—	—	—	—	—	—	—
Totaal . . .	**24**	**—**	**3 05**	**5 21**	**48 35**	**56 85**	**27 40**	**—**	**1 30**
KATEGORIE 3 : ANDERE VOORTBRENGE									
van 1 tot — 50 a . .	—	—	15	1 41	26 27	27 83	9 39	—	1 9
van 50 a tot — 1 ha . .	50	71	—	52	83 25	84 98	13 51	60	3 4
van 1 tot — 3 ha . .	4 25	1 21	1 50	15 81	473 95	496 72	49 36	4	22 0
van 3 tot — 5 ha . .	—	1 10	—	21 84	263 91	286 85	20 96	—	5 8
van 5 tot — 7 ha . .	40	—	—	41	106 39	107 20	8 45	—	3 9
van 7 tot — 10 ha . .	88	30	—	4 66	126 56	132 40	4 50	—	1 2
van 10 tot — 15 ha . .	—	—	—	15 37	104 27	119 64	94	65	2 2
van 15 tot — 20 ha . .	40	—	—	1 65	41 80	43 85	1 80	—	5 6
van 20 tot — 30 ha . .	—	3 07	6 30	14 95	1 25	25 57	—	—	3 8
van 30 tot — 50 ha . .	1 26	—	—	45 00	36 99	83 25	3 19	—	17 2
van 50 tot — 100 ha . .	—	—	—	71 41	9 81	81 22	—	—	—
van 100 ha en meer	—	—	—	—	—	—	—	—	—
Totaal . . .	**7 69**	**6 39**	**7 95**	**193 03**	**1 274 45**	**1 489 51**	**112 10**	**1 29**	**67 30**
KATEGORIEEN 1 TOT 3									
van 1 tot — 50 a . .	—	—	46	1 41	29 19	31 06	9 54	—	1 9
van 50 a tot — 1 ha . .	69	1 01	10	1 79	99 10	102 69	15 28	60	3 4
van 1 tot — 3 ha . .	9 02	3 61	4 27	33 41	917 59	967 90	104 06	98	45 0
van 3 tot — 5 ha . .	18 94	7 81	43	70 44	1 219 66	1 317 28	176 67	20	69 8
van 5 tot — 7 ha . .	30 05	9 98	1 03	65 47	1 516 65	1 623 18	256 65	40	111 4
van 7 tot — 10 ha . .	59 69	15 43	1 57	155 31	3 069 75	3 301 75	544 55	5 04	243 2
van 10 tot — 15 ha . .	63 86	20 05	2 85	194 46	4 115 50	4 396 72	878 74	13 81	403 8
van 15 tot — 20 ha . .	57 02	16 14	4 32	188 91	4 003 16	4 269 55	888 69	23 74	433 6
van 20 tot — 30 ha . .	43 59	17 70	17 82	347 85	6 249 02	6 675 98	1 390 74	93 66	718 8
van 30 tot — 50 ha . .	35 74	12 50	13 65	306 84	6 737 36	7 106 09	1 693 72	113 66	835 5
van 50 tot — 100 ha . .	10 47	3 28	—	130 37	2 057 04	2 201 16	685 55	15 80	257 0
van 100 ha en meer	—	—	—	3 83	47 33	51 16	46 65	12 00	—
Totaal . . .	**329 07**	**107 51**	**46 50**	**1 500 09**	**30 061 35**	**32 044 52**	**6 690 84**	**279 89**	**3 123 82**
Aangevers die geen produkten van hun bedrijf verkopen (Kat. 4 en 5) . .	**1 71**	**66**	**9**	**8 93**	**149 45**	**160 84**	**51 62**	**63**	**11 66**
ALGEMEEN TOTAAL (Kat. 1 tot 5)	**330 78**	**108 17**	**46 59**	**1 509 02**	**30 210 80**	**32 205 36**	**6 742 46**	**280 52**	**3 135 48**

NAAR DE GROOTTEKLASSE VAN DE BEDRIJVEN
nun bedrijf verkopen (Kat. 1 tot 3)

Winter-rogge	Zomer-rogge	Spelt	Winter-gerst	Zomer-gerst	Haver	Boekweit	Korrel-maïs	Masteluin	Andere graan-gewassen	TOTAAL DER GRAANGE-WASSEN (7 tot 19)
10	11	12	13	14	15	16	17	18	19	20
ha a	ha a	ha a	ha a	ha a	ha a	ha a	ha a	ha a	ha a	ha a
UINEN										
EROEPSLANDBOUWERS EN -VEEHOUDERS										
—	7	—	11	41	4	—	2	—	17	97
1 10	—	—	4	4 26	44	—	—	—	14	7 43
36 77	3 21	—	2 50	149 77	65 48	—	93	30	7 39	339 53
94 83	7 97	44	6 76	348 45	205 53	—	2 54	29	24 32	905 50
124 39	9 43	60	9 42	529 29	306 70	2 09	1 91	2 51	27 93	1 369 91
149 61	11 85	47	11 09	1 007 57	620 66	—	3 30	44	27 92	2 620 01
140 30	3 90	55	16 07	1 469 92	761 23	5 67	1 50	50	39 36	3 731 63
63 89	5 80	50	14 80	1 514 24	661 98	1 38	4 55	1 40	45 38	3 652 60
46 43	7 50	—	46 19	2 437 54	966 40		81	2 50	28 06	5 734 81
23 71	6 15	1 00	26 97	2 894 34	896 23	—	5 29	4 68	15 30	6 496 16
2 38	—	—	6 38	1 018 33	250 40	—	—	—	2 00	2 220 87
—	—	—	—	102 85	13 66	—	—	—	—	175 16
683 41	**55 88**	**3 56**	**140 33**	**11 476 97**	**4 748 75**	**9 14**	**20 85**	**12 62**	**217 97**	**27 254 58**
EROEPSTUINBOUWERS										
—	—	—	—	15	—	—	12	—	—	27
10	—	—	—	85	37	—	42	—	—	2 06
2 75	—	—	10	14 07	6 21	15	80	—	—	29 52
—	—	—	—	5 56	3 01	—	—	—	—	14 06
—	—	—	—	40	63	—	—	—	—	1 48
—	—	—	—	—	—	—	—	—	—	—
—	—	—	—	6 75	—	—	—	—	—	6 75
—	—	—	—	—	—	—	—	—	—	—
—	—	—	—	—	—	—	—	—	—	—
—	—	—	—	—	—	—	—	—	—	—
—	—	—	—	9 00	—	—	—	—	—	26 00
—	—	—	—	—	—	—	—	—	—	—
2 85	—	—	**10**	**36 78**	**10 22**	**15**	**1 34**	—	—	**80 14**
IE PRODUKTEN VAN HUN BEDRIJF VERKOPEN										
2 48	48	—	37	13 63	2 81	—	91	—	23	32 21
5 44	49	—	21	44 57	10 72	—	71	—	86	80 53
20 90	1 70	—	2 80	160 64	33 42	—	47	—	5 00	296 38
5 03	—	—	1 55	55 99	15 28	1 00	1 37	—	1 53	108 57
70	—	—	—	22 70	3 34	—	—	—	41	39 51
25	6 05	—	—	8 72	5 60	—	—	—	40	26 80
—	—	—	—	5 35	5 80	—	—	—	—	14 96
10 00	—	—	—	13 65	4 10	—	3 00	—	—	38 15
50	—	—	—	2 43	3 46	—	—	—	—	10 25
—	—	—	—	19 55	1 50	—	—	—	—	41 49
—	—	—	—	—	—	—	—	—	—	—
—	—	—	—	—	—	—	—	—	—	—
45 30	**8 72**	—	**4 93**	**347 23**	**86 03**	**1 00**	**6 46**	—	**8 43**	**688 85**
SAMEN										
2 48	55	—	48	14 19	2 85	—	1 05	—	40	33 45
6 64	49	—	25	49 68	11 53	—	1 13	—	1 00	90 02
60 42	4 91	—	5 40	324 48	105 11	15	2 20	30	12 39	665 43
99 86	7 97	44	8 31	410 00	223 82	1 00	3 91	29	25 85	1 028 13
125 09	9 43	60	9 42	552 39	310 67	2 09	1 91	2 51	28 34	1 410 90
149 86	17 90	47	11 09	1 016 29	626 26	—	3 30	44	28 32	2 646 81
140 30	3 90	55	16 07	1 482 02	767 03	5 67	1 50	50	39 36	3 753 34
73 89	5 80	50	14 80	1 527 89	666 08	1 38	7 55	1 40	45 38	3 690 75
46 93	7 50	—	46 19	2 439 97	969 86	—	81	2 50	28 06	5 745 06
23 71	6 15	1 00	26 97	2 913 89	897 73	—	5 29	4 68	15 30	6 537 65
2 38	—	—	6 38	1 027 33	250 40	—	—	—	2 00	2 246 87
—	—	—	—	102 85	13 66	—	—	—	—	175 16
731 56	**64 60**	**3 56**	**145 36**	**11 860 98**	**4 845 00**	**10 29**	**28 65**	**12 62**	**226 40**	**28 023 57**
31 15	**3 54**	**5**	**5 22**	**109 09**	**20 65**	**8**	**6 07**	**27**	**2 16**	**242 19**
762 71	**68 14**	**3 61**	**150 58**	**11 970 07**	**4 865 65**	**10 37**	**34 72**	**12 89**	**228 56**	**28 265 76**

OPPERVLAKTE VAN DE TEELTE
Aangevers die produkten va

GROOTTEKLASSE	Droog-geoogste bonen	Droog-geoogste erwten	Veldbonen	Wikken	Lupinen	Mengsels van graan- en peul-gewassen	TOTAAL DER DROOG-GEOOGSTE PEUL-VRUCHTEN (21 tot 26)	Suiker-bieten
	21	22	23	24	25	26	27	28
	ha a	ha a	ha a	ha a	ha a	ha a	ha a	ha a
POLDER								
KATEGORIE 1								
van 1 tot — 50 a . .	—	—	—	—	—	—	—	—
van 50 a tot — 1 ha .	—	19	14	—	—	—	33	—
van 1 tot — 3 ha . .	3 58	8 54	21	—	—	—	12 33	8 73
van 3 tot — 5 ha . .	3 15	22 58	4 75	—	—	—	30 48	46 26
van 5 tot — 7 ha . .	4 22	50 02	7 66	—	—	—	61 90	77 91
van 7 tot — 10 ha . .	12 93	122 50	15 20	44	40	—	151 47	178 43
van 10 tot — 15 ha . .	24 34	247 17	32 46	—	—	—	303 97	330 70
van 15 tot — 20 ha .	26 22	296 73	54 38	—	—	—	377 33	392 49
van 20 tot — 30 ha . .	27 48	488 20	97 51	—	—	—	613 19	584 41
van 30 tot — 50 ha . .	35 89	601 07	98 67	—	—	—	735 63	695 87
van 50 tot — 100 ha . .	13 35	221 27	24 57	—	—	—	259 19	205 29
van 100 ha en meer	—	18 50	5 48	—	—	—	23 98	10 02
Totaal . . .	**151 16**	**2 076 77**	**341 03**	**44**	**40**	—	**2 569 80**	**2 530 11**
KATEGORIE 2								
van 1 tot — 50 a . .	—	—	2	—	—	—	2	—
van 50 a tot — 1 ha . .	8	10	3	—	—	—	21	40
van 1 tot — 3 ha . .	50	1 13	—	—	—	5	1 68	69
van 3 tot — 5 ha . .	—	22	—	—	—	—	22	—
van 5 tot — 7 ha . .	—	25	—	—	—	—	25	—
van 7 tot — 10 ha . .	—	—	—	—	—	—	—	—
van 10 tot — 15 ha . .	—	—	—	—	—	—	—	—
van 15 tot — 20 ha . .	—	—	—	—	—	—	—	—
van 20 tot — 30 ha . .	—	—	—	—	—	—	—	—
van 30 tot — 50 ha . .	—	—	—	—	—	—	—	—
van 50 tot — 100 ha . .	—	—	—	—	—	—	—	—
van 100 ha en meer	—	—	—	—	—	—	—	—
Totaal . . .	**58**	**1 70**	**5**	—	—	**5**	**2 38**	**1 09**
KATEGORIE 3 : ANDERE VOORTBRENGE								
van 1 tot — 50 a . .	69	1 27	43	—	—	—	2 39	1 58
van 50 a tot — 1 ha . .	1 35	3 78	57	—	—	—	5 70	6 04
van 1 tot — 3 ha . .	1 41	10 03	2 56	—	—	—	14 00	13 06
van 3 tot — 5 ha . .	—	62	98	—	—	—	1 60	3 96
van 5 tot — 7 ha . .	—	1 12	—	—	—	—	1 12	1 35
van 7 tot — 10 ha . .	—	1 21	50	—	—	—	1 71	74
van 10 tot — 15 ha . .	—	—	—	—	—	—	—	70
van 15 tot — 20 ha . .	—	1 20	—	—	—	—	1 20	1 00
van 20 tot — 30 ha . .	—	—	—	—	—	—	—	1 32
van 30 tot — 50 ha . .	—	1 00	—	—	—	—	1 00	5 30
van 50 tot — 100 ha . .	—	—	—	—	—	—	—	—
van 100 ha en meer	—	—	—	—	—	—	—	—
Totaal . . .	**3 45**	**20 23**	**5 04**	—	—	—	**28 72**	**35 05**
KATEGORIEEN 1 TOT 3								
van 1 tot — 50 a . .	69	1 27	45	—	—	—	2 41	1 58
van 50 a tot — 1 ha . .	1 43	4 07	74	—	—	—	6 24	6 44
van 1 tot — 3 ha . .	5 49	19 70	2 77	—	—	5	28 01	22 48
van 3 tot — 5 ha . .	3 15	23 42	5 73	—	—	—	32 30	50 22
van 5 tot — 7 ha . .	4 22	51 39	7 66	—	—	—	63 27	79 26
van 7 tot — 10 ha . .	12 93	123 71	15 70	44	40	—	153 18	179 17
van 10 tot — 15 ha . .	24 34	247 17	32 46	—	—	—	303 97	331 40
van 15 tot — 20 ha . .	26 22	297 93	54 38	—	—	—	378 53	393 49
van 20 tot — 30 ha . .	27 48	488 20	97 51	—	—	—	613 19	585 73
van 30 tot — 50 ha . .	35 89	602 07	98 67	—	—	—	736 63	701 17
van 50 tot — 100 ha . .	13 35	221 27	24 57	—	—	—	259 19	205 29
van 100 ha en meer	—	18 50	5 48	—	—	—	23 98	10 02
Totaal . . .	**155 19**	**2 098 70**	**346 12**	**44**	**40**	**5**	**2 600 90**	**2 566 25**
Aangevers die geen produkten van hun bedrijf verkopen (Kat. 4 en 5) . .	**1 38**	**4 06**	**1 30**	—	**15**	—	**6 89**	**2 84**
ALGEMEEN TOTAAL (Kat. 1 tot 5)	**156 57**	**2 102 76**	**347 42**	**44**	**55**	**5**	**2 607 79**	**2 569 09**

NAAR DE GROOTTEKLASSE VAN DE BEDRIJVEN
nun bedrijf verkopen (Kat. 1 tot 3)

Vlas	Koffie-cichorei	Hennep	Winter-koolzaad	Zomer-koolzaad	Andere olie-houdende gewassen	Tabak	Hop	Genees-krachtige en aromatische planten	TOTAAL DER NIJVER-HEIDS-GEWASSEN (28 tot 37)
29	30	31	32	33	34	35	36	37	38
ha a	ha a	ha a	ha a	ha a	ha a	ha a	ha a	ha a	ha a
UINEN									
EROEPSLANDBOUWERS EN -VEEHOUDERS									
—	—	—	—	—	—	—	—	—	—
—	—	—	—	—	—	—	—	—	—
3 69	—	—	—	—	—	1	—	—	12 43
6 45	—	—	—	—	—	14	—	—	52 85
24 73	—	—	—	—	—	—	—	—	102 64
35 23	—	—	—	—	—	—	—	—	213 66
102 76	—	—	—	—	—	—	—	—	433 46
155 06	—	—	—	—	4 06	—	—	—	551 61
374 04	—	—	—	—	9 50	—	—	—	967 95
626 92	—	1 00	—	—	8 55	—	—	—	1 332 34
236 60	—	—	—	7 50	—	—	—	—	449 39
3 46	—	—	—	—	—	—	—	—	13 48
1 568 94	—	**1 00**	—	**7 50**	**22 11**	**15**	—	—	**4 129 81**
EROEPSTUINBOUWERS									
—	—	—	—	—	—	—	—	—	—
—	—	—	—	—	—	—	—	—	40
—	—	5	—	—	—	5	—	—	79
—	—	—	—	—	—	—	—	—	—
—	—	—	—	—	—	—	—	—	—
—	—	—	—	—	—	—	—	—	—
—	—	—	—	—	—	—	—	—	—
—	—	—	—	—	—	—	—	—	—
—	—	—	—	—	—	—	—	—	—
—	—	—	—	—	—	—	—	—	—
—	—	—	—	—	—	—	—	—	—
—	—	**5**	—	—	—	**5**	—	—	**1 19**
IE PRODUKTEN VAN HUN BEDRIJF VERKOPEN									
—	—	—	4	—	—	—	—	—	1 62
—	—	—	—	—	—	—	—	—	6 04
6 83	—	—	—	—	—	1	—	—	19 90
5 05	—	—	—	—	—	—	—	—	9 01
4 66	—	—	—	—	—	—	—	—	6 01
60	—	—	—	—	—	—	—	—	1 34
—	—	—	—	—	—	6 00	—	—	6 70
2 35	—	—	—	—	—	—	—	—	3 35
—	—	—	—	—	—	—	—	—	1 32
—	—	—	—	—	1 50	—	—	—	6 80
—	—	—	—	—	—	—	—	—	—
—	—	—	—	—	—	—	—	—	—
19 49	—	—	**4**	—	**1 50**	**6 01**	—	—	**62 09**
E SAMEN									
—	—	—	4	—	—	—	—	—	1 62
—	—	—	—	—	—	—	—	—	6 44
10 52	—	5	—	—	—	7	—	—	33 12
11 50	—	—	—	—	—	14	—	—	61 86
29 39	—	—	—	—	—	—	—	—	108 65
35 83	—	—	—	—	—	—	—	—	215 00
102 76	—	—	—	—	—	6 00	—	—	440 16
157 41	—	—	—	—	4 06	—	—	—	554 96
374 04	—	—	—	—	9 50	—	—	—	969 27
626 92	—	1 00	—	—	10 05	—	—	—	1 339 14
236 60	—	—	—	7 50	—	—	—	—	449 39
3 46	—	—	—	—	—	—	—	—	13 48
1 588 43	—	**1 05**	**4**	**7 50**	**23 61**	**6 21**	—	—	**4 193 09**
—	—	—	—	—	—	**30**	—	—	**3 14**
1 588 43	—	**1 05**	**4**	**7 50**	**23 61**	**6 51**	—	—	**4 196 23**

OPPERVLAKTE VAN DE TEELTE
Aangevers die produkten va

GROOTTEKLASSE	Vroege aardappelen	Half-vroege aardappelen	Late aardappelen	TOTAAL DER AARDAPPELEN (39 tot 41)	Voeder- en halfsuikerbieten	Voederwortelen	Rapen	Koolrapen (rutabaga's)	Andere wortel- en knolgewasse
	39	40	41	42	43	44	45	46	47
	ha a	ha a	ha a	ha a	ha a	ha a	ha a	ha a	ha a
POLDERS									
KATEGORIE 1									
van 1 tot — 50 a . .	20	69	—	89	23	—	—	—	—
van 50 a tot — 1 ha . .	61	2 96	72	4 29	1 84	1	—	—	—
van 1 tot — 3 ha . .	3 63	74 64	15 96	94 23	69 54	69	—	—	—
van 3 tot — 5 ha . .	8 85	141 81	41 23	191 89	160 67	2 08	—	—	18
van 5 tot — 7 ha . .	11 91	191 32	42 80	246 03	200 10	1 35	—	3	14
van 7 tot — 10 ha . .	12 17	341 92	58 42	412 51	347 77	2 18	—	—	—
van 10 tot — 15 ha . .	18 37	434 19	76 60	529 16	435 74	1 74	—	—	1 00
van 15 tot — 20 ha . .	18 95	418 21	57 25	494 41	370 53	—	3 50	50	—
van 20 tot — 30 ha . .	25 88	504 66	75 53	606 07	482 75	3 05	—	—	50
van 30 tot — 50 ha . .	15 53	526 60	63 23	605 36	421 24	1 27	—	—	—
van 50 tot — 100 ha . .	1 62	174 34	28 41	204 37	105 40	—	—	40	—
van 100 ha en meer	—	21 50	—	21 50	1 50	—	—	—	—
Totaal . . .	**117 72**	**2 832 84**	**460 15**	**3 410 71**	**2 597 31**	**12 37**	**3 50**	**93**	**1 82**
KATEGORIE 2									
van 1 tot — 50 a . .	93	1 93	68	3 54	4	—	2	5	—
van 50 a tot — 1 ha . .	2 48	3 46	3 60	9 54	13	—	—	—	—
van 1 tot — 3 ha . .	11 07	14 37	12 90	38 34	3 41	5	1	2	1
van 3 tot — 5 ha . .	2 33	3 71	2 39	8 43	2 17	—	—	—	—
van 5 tot — 7 ha . .	50	20	65	1 35	45	—	—	—	—
van 7 tot — 10 ha . .	—	—	—	—	—	—	—	—	—
van 10 tot — 15 ha . .	—	—	—	—	—	—	—	—	—
van 15 tot — 20 ha . .	—	—	—	—	—	—	—	—	—
van 20 tot — 30 ha . .	—	—	—	—	—	—	—	—	—
van 30 tot — 50 ha . .	—	—	—	—	—	—	—	—	—
van 50 tot — 100 ha .	50	—	2 50	3 00	—	1 00	—	25	—
van 100 ha en meer	—	—	—	—	—	—	—	—	—
Totaal . . .	**17 81**	**23 67**	**22 72**	**64 20**	**6 20**	**1 05**	**3**	**32**	**1**
KATEGORIE 3 : ANDERE VOORTBRENGER									
van 1 tot — 50 a . .	2 74	22 71	2 63	28 08	4 79	10	—	—	—
van 50 a tot — 1 ha . .	3 15	33 17	4 46	40 78	10 30	6	—	—	40
van 1 tot — 3 ha . .	6 05	65 58	12 46	84 09	41 79	20	—	15	—
van 3 tot — 5 ha . .	1 03	13 99	1 91	16 93	15 92	—	—	—	—
van 5 tot — 7 ha . .	14	2 00	1 10	3 24	3 85	—	—	—	—
van 7 tot — 10 ha . .	54	5 73	1 37	7 64	5 05	10	—	—	—
van 10 tot — 15 ha . .	—	—	1 14	1 14	1 55	—	—	—	—
van 15 tot — 20 ha . .	—	1 00	30	1 30	1 10	—	—	—	—
van 20 tot — 30 ha . .	50	1 52	35	2 37	1 76	—	—	—	—
van 30 tot — 50 ha . .	—	7 08	2 55	9 63	2 32	—	—	—	—
van 50 tot — 100 ha . .	—	—	—	—	—	—	—	—	—
van 100 ha en meer	—	—	—	—	—	—	—	—	—
Totaal . . .	**14 15**	**152 78**	**28 27**	**195 20**	**88 43**	**46**	**—**	**15**	**40**
KATEGORIEEN 1 TOT 3									
van 1 tot — 50 a . .	3 87	25 33	3 31	32 51	5 06	10	2	5	—
van 50 a tot — 1 ha . .	6 24	39 59	8 78	54 61	12 27	7	—	—	40
van 1 tot — 3 ha . .	20 75	154 59	41 32	216 66	114 74	94	1	17	1
van 3 tot — 5 ha . .	12 21	159 51	45 53	217 25	178 76	2 08	—	—	18
van 5 tot — 7 ha . .	12 55	193 52	44 55	250 62	204 40	1 35	—	3	14
van 7 tot — 10 ha . .	12 71	347 65	59 79	420 15	352 82	2 28	—	—	—
van 10 tot — 15 ha . .	18 37	434 19	77 74	530 30	437 29	1 74	—	—	1 00
van 15 tot — 20 ha . .	18 95	419 21	57 55	495 71	371 63	—	3 50	50	—
van 20 tot — 30 ha . .	26 38	506 18	75 88	608 44	484 51	3 05	—	—	50
van 30 tot — 50 ha . .	15 53	533 68	65 78	614 99	423 56	1 27	—	—	—
van 50 tot — 100 ha . .	2 12	174 34	30 91	207 37	105 40	1 00	—	65	—
van 100 ha en meer	—	21 50	—	21 50	1 50	—	—	—	—
Totaal . . .	**149 68**	**3 009 29**	**511 14**	**3 670 11**	**2 691 94**	**13 88**	**3 53**	**1 40**	**2 23**
Aangevers die geen produkten van hun bedrijf verkopen (Kat. 4 en 5) . .	**25 05**	**170 28**	**64 42**	**259 75**	**17 08**	**22**	**—**	**35**	**9**
ALGEMEEN TOTAAL (Kat. 1 tot 5)	**174 73**	**3 179 57**	**575 56**	**3 929 86**	**2 709 02**	**14 10**	**3 53**	**1 75**	**2 32**

AAR DE GROOTTEKLASSE VAN DE BEDRIJVEN
un bedrijf verkopen (Kat. 1 tot 3)

TOTAAL DER WORTEL- EN KNOL-GEWASSEN (43 tot 47)	Inkarnaat of Franse klaver	Rode-, violet- of gewone klaver	Andere klaver	Luzerne	Hanekam	Inkuil-maïs	Voeder-maïs	Voeder- en mergkolen	Andere groenvoeder-gewassen	TOTAAL DER GROEN-VOEDER-GEWASSEN (49 tot 57)
48	49	50	51	52	53	54	55	56	57	58
ha a	ha a	ha a	ha a	ha a	ha a	ha a	ha a	ha a	ha a	ha a
UINEN										
EROEPSLANDBOUWERS EN -VEEHOUDERS										
23	—	—	—	—	—	—	—	—	—	—
1 85	—	50	20	51	—	—	—	—	—	1 21
70 23	50	3 50	35	6 50	14	—	2 95	53	—	14 47
162 93	10	11 26	15	10 23	5	—	6 15	5	82	28 81
201 62	69	21 13	78	20 19	15	—	8 65	12	3 45	55 16
349 95	1 39	47 14	1 88	54 32	—	—	4 28	42	1 47	110 90
438 48	12 32	78 30	3 05	71 33	50	2 17	4 86	—	2 66	175 19
374 53	2 95	81 49	8 43	81 40	1 19	—	6 24	30	60	182 60
486 30	6 47	150 89	12 87	132 61	1 28	1 50	3 65	90	4 95	315 12
422 51	20 26	153 41	22 52	208 55	66	6 91	1 40	—	2 87	416 58
105 80	90	66 21	7 34	79 42	2 50	1 61	—	—	—	157 98
1 50	—	4 40	—	16 50	—	—	—	—	—	20 90
2615 93	**45 58**	**618 23**	**57 57**	**681 56**	**6 47**	**12 19**	**38 18**	**2 32**	**16 82**	**1 478 92**
EROEPSTUINBOUWERS										
11	—	—	—	—	—	—	—	3	—	3
13	—	—	—	20	—	—	—	—	—	20
3 50	—	52	58	1 31	—	—	14	—	—	2 55
2 17	—	—	—	30	—	—	—	—	—	30
45	—	—	—	—	—	—	—	—	—	—
—	—	—	—	—	—	—	—	—	—	—
—	—	—	—	—	—	—	—	—	—	—
—	—	—	—	—	—	—	—	—	—	—
—	—	—	—	—	—	—	—	—	—	—
—	—	—	—	—	—	—	—	—	—	—
1 25	—	—	—	—	—	—	—	—	—	—
—	—	—	—	—	—	—	—	—	—	—
7 61	**—**	**52**	**58**	**1 81**	**—**	**—**	**14**	**3**	**—**	**3 08**
IE PRODUKTEN VAN HUN BEDRIJF VERKOPEN										
4 89	—	7	—	86	—	1	31	—	—	1 25
10 76	—	40	—	3 46	—	—	82	45	—	5 13
42 14	—	1 29	—	6 24	—	—	93	10	34	8 90
15 92	—	2 67	15	3 83	—	—	10	—	—	6 75
3 85	—	84	—	55	—	—	—	—	—	1 39
5 15	—	—	40	1 50	—	—	10	—	—	2 00
1 55	—	—	—	40	—	—	—	—	—	40
1 10	—	—	—	4 50	—	—	—	—	1 20	5 70
1 76	—	—	—	1 69	—	—	—	—	—	1 69
2 32	—	80	—	—	—	—	—	—	—	80
—	—	—	—	—	—	—	—	—	—	—
—	—	—	—	—	—	—	—	—	—	—
89 44	**—**	**6 07**	**55**	**23 03**	**—**	**1**	**2 26**	**55**	**1 54**	**34 01**
E SAMEN										
5 23	—	7	—	86	—	1	31	3	—	1 28
12 74	—	90	20	4 17	—	—	82	45	—	6 54
115 87	50	5 31	93	14 05	14	—	4 02	63	34	25 92
181 02	10	13 93	30	14 36	5	—	6 25	5	82	35 86
205 92	69	21 97	78	20 74	15	—	8 65	12	3 45	56 55
355 10	1 39	47 14	2 28	55 82	—	—	4 38	42	1 47	112 90
440 03	12 32	78 30	3 05	71 73	50	2 17	4 86	—	2 66	175 59
375 63	2 95	81 49	8 43	85 90	1 19	—	6 24	30	1 80	188 30
488 06	6 47	150 89	12 87	134 30	1 28	1 50	3 65	90	4 95	316 81
424 83	20 26	154 21	22 52	208 55	66	6 91	1 40	—	2 87	417 38
107 05	90	66 21	7 34	79 42	2 50	1 61	—	—	—	157 98
1 50	—	4 40	—	16 50	—	—	—	—	—	20 90
2712 98	**45 58**	**624 82**	**58 70**	**706 40**	**6 47**	**12 20**	**40 58**	**2 90**	**18 36**	**1 516 01**
17 74	**—**	**59**	**1**	**7 55**	**1**	**7**	**4 82**	**25**	**7**	**13 37**
2730 72	**45 58**	**625 41**	**58 71**	**713 95**	**6 48**	**12 27**	**45 40**	**3 15**	**18 43**	**1 529 38**

OPPERVLAKTE VAN DE TEELTE
Aangevers die produkten va

GROOTTEKLASSE	Graszaad	Klaverzaad	Zaad van suikerbieten	Zaad van koffiecichorei	Zaad van voederbieten	Raapzaad	Andere zaden	Pootaardappelen	TOTAAL landbouwzaden en pootgoed voor de verkoop (59 tot 66)	Nog niet genoemde landbouwteelten	Tuinbou zader en plantgo voor eig behoeft
	59	60	61	62	63	64	65	66	67	68	69
	ha a	ha a	ha a	ha a	ha a	ha a	ha a	ha a	ha a	ha a	ha a
POLDERS											
KATEGORIE 1											
van 1 tot — 50 a	—	—	—	—	—	—	—	—	—	—	—
van 50 a tot — 1 ha	—	—	—	—	3	—	—	—	3	—	—
van 1 tot — 3 ha	—	—	—	—	40	—	—	—	40	—	18
van 3 tot — 5 ha	20	—	14	—	63	3	5	25	1 30	—	3
van 5 tot — 7 ha	1 00	—	1 65	—	20	—	—	—	2 85	70	2
van 7 tot — 10 ha	4 43	—	1 66	—	15	—	—	4 10	10 34	92	1
van 10 tot — 15 ha	31 66	—	2 79	—	1 52	1 09	—	10 21	47 27	1 13	4
van 15 tot — 20 ha	32 19	—	5 13	—	95	6 05	—	14 06	58 38	—	—
van 20 tot — 30 ha	60 58	—	14 98	—	5 25	1 80	39	38 17	121 17	1 65	—
van 30 tot — 50 ha	70 63	3 03	30 84	—	—	2 50	5 70	23 20	135 90	3 46	—
van 50 tot — 100 ha	58 38	—	80	—	—	2 00	50	17 50	79 18	—	—
van 100 ha en meer	7 90	—	—	—	—	—	—	30 00	37 90	—	—
Totaal . . .	**266 97**	**3 03**	**57 99**	—	**9 13**	**13 47**	**6 64**	**137 49**	**494 72**	**7 86**	**28**
KATEGORIE 2											
van 1 tot — 50 a	—	—	—	—	—	—	—	—	—	—	1
van 50 a tot — 1 ha	—	—	—	—	—	—	—	—	—	—	3
van 1 tot — 3 ha	—	—	—	—	—	5	5	—	10	—	—
van 3 tot — 5 ha	—	—	—	—	—	—	—	—	—	—	—
van 5 tot — 7 ha	—	—	—	—	—	—	—	—	—	—	2
van 7 tot — 10 ha	—	—	—	—	—	—	—	—	—	—	—
van 10 tot — 15 ha	—	—	—	—	—	—	—	—	—	—	—
van 15 tot — 20 ha	—	—	—	—	—	—	—	—	—	—	—
van 20 tot — 30 ha	—	—	—	—	—	—	—	—	—	—	—
van 30 tot — 50 ha	—	—	—	—	—	—	—	—	—	—	—
van 50 tot — 100 ha	—	—	—	—	—	—	—	—	—	—	—
van 100 ha en meer	—	—	—	—	—	—	—	—	—	—	—
Totaal . . .	—	—	—	—	—	**5**	**5**	—	**10**	—	**6**
KATEGORIE 3 : ANDERE VOORTBRENGER											
van 1 tot — 50 a	—	—	—	—	—	—	1	—	1	—	—
van 50 a tot — 1 ha	—	—	30	—	12	—	—	—	42	—	—
van 1 tot — 3 ha	5 54	74	1 50	—	—	—	2 50	—	10 28	—	—
van 3 tot — 5 ha	—	—	37	—	—	—	6	—	43	—	—
van 5 tot — 7 ha	1 46	—	—	—	—	—	—	—	1 46	—	—
van 7 tot — 10 ha	—	—	—	—	—	—	—	—	—	—	—
van 10 tot — 15 ha	—	—	—	—	—	—	—	—	—	—	—
van 15 tot — 20 ha	—	—	—	—	—	—	—	—	—	—	—
van 20 tot — 30 ha	—	—	—	—	—	—	—	—	—	—	—
van 30 tot — 50 ha	—	—	—	—	—	—	—	30 00	30 00	—	—
van 50 tot — 100 ha	—	—	—	—	—	—	—	—	—	—	—
van 100 ha en meer	—	—	—	—	—	—	—	—	—	—	—
Totaal . . .	**7 00**	**74**	**2 17**	—	**12**	—	**2 57**	**30 00**	**42 60**	—	—
KATEGORIEEN 1 TOT 3											
van 1 tot — 50 a	—	—	—	—	—	—	1	—	1	—	1
van 50 a tot — 1 ha	—	—	30	—	15	—	—	—	45	—	3
van 1 tot — 3 ha	5 54	74	1 50	—	40	5	2 55	—	10 78	—	18
van 3 tot — 5 ha	20	—	51	—	63	3	11	25	1 73	—	3
van 5 tot — 7 ha	2 46	—	1 65	—	20	—	—	—	4 31	70	4
van 7 tot — 10 ha	4 43	—	1 66	—	15	—	—	4 10	10 34	92	1
van 10 tot — 15 ha	31 66	—	2 79	—	1 52	1 09	—	10 21	47 27	1 13	4
van 15 tot — 20 ha	32 19	—	5 13	—	95	6 05	—	14 06	58 38	—	—
van 20 tot — 30 ha	60 58	—	14 98	—	5 25	1 80	39	38 17	121 17	1 65	—
van 30 tot — 50 ha	70 63	3 03	30 84	—	—	2 50	5 70	53 20	165 90	3 46	—
van 50 tot — 100 ha	58 38	—	80	—	—	2 00	50	17 50	79 18	—	—
van 100 ha en meer	7 90	—	—	—	—	—	—	30 00	37 90	—	—
Totaal . . .	**273 97**	**3 77**	**60 16**	—	**9 25**	**13 52**	**9 26**	**167 49**	**537 42**	**7 86**	**34**
Aangevers die geen produkten van hun bedrijf verkopen (Kat. 4 en 5)	—	—	—	—	—	—	—	—	—	3	17
ALGEMEEN TOTAAL (Kat. 1 tot 5)	**273 97**	**3 77**	**60 16**	—	**9 25**	**13 52**	**9 26**	**167 49**	**537 42**	**7 89**	**51**

AAR DE GROOTTEKLASSE VAN DE BEDRIJVEN
un bedrijf verkopen (Kat. 1 tot 3)

inbouw-teelten voor de verkoop in open ucht en der glas)	Moes-tuinen	Fruit in open lucht voor eigen gebruik	Glasteelt voor eigen gebruik	**TOTAAL tuinbouw-teelten voor eigen gebruik (71 tot 73)**	Wijmen-aan-plantingen	Braakgrond	**BETEELDE OPPER-VLAKTE**	**TUSSENTEELTEN**				
								Aard-appelen	Voeder-wortelen	Klaver	Luzerne	Andere
70	71	72	73	74	75	76	77					
ha a	ha a	ha a	ha a	ha a	ha a	ha a	ha a	ha a	ha a	ha a	ha a	ha a
UINEN												
EROEPSLANDBOUWERS EN -VEEHOUDERS												
3	17	22	—	39	—	—	4 81	—	—	—	—	—
3 19	30	26	—	56	—	—	33 69	—	—	—	—	—
25 52	4 31	6 86	—	11 17	—	1 26	1 023 61	25	—	—	—	75
41 10	5 37	16 32	1	21 70	—	1 57	2 454 12	—	64	—	—	1 40
49 93	4 95	21 82	—	26 77	—	2 24	3 630 03	55	—	—	—	33
73 92	6 68	26 13	—	32 81	—	4 55	7 150 40	20	—	—	—	1 55
142 74	6 92	29 05	—	35 97	—	8 95	10 123 07	64	—	44	—	60
106 78	5 94	29 51	—	35 45	40	1 20	10 060 99	—	—	—	—	3 05
169 20	6 88	30 92	10	37 90	1 90	4 80	15 710 47	—	—	1 71	—	—
169 02	6 10	26 80	—	32 90	—	9 54	17 382 24	—	—	44	22	7 60
78 00	67	7 20	—	7 87	—	1 00	5 682 09	—	—	—	—	—
—	34	69	—	1 03	—	—	346 61	—	—	—	—	—
859 43	**48 63**	**195 78**	**11**	**244 52**	**2 30**	**35 11**	**73 602 13**	**1 64**	**64**	**2 59**	**22**	**15 28**
EROEPSTUINBOUWERS												
15 66	55	10	—	65	—	24	21 46	—	—	—	—	—
27 22	27	51	1	79	—	87	44 36	—	—	—	—	—
68 25	53	23	4	80	11	2 88	177 84	80	—	—	—	50
23 46	5	—	—	5	—	23	63 39	—	—	—	—	—
25 50	5	—	—	5	—	—	34 82	—	—	—	—	—
7 03	—	—	—	—	—	—	7 03	—	—	—	—	—
61 35	2	20	—	22	—	—	70 32	—	—	—	3 40	—
16 00	—	—	—	—	—	—	16 00	—	—	—	—	—
—	—	—	—	—	—	—	—	—	—	—	—	—
—	—	—	—	—	—	—	—	—	—	—	—	—
27 75	—	50	10	60	—	20	60 30	—	—	—	—	—
—	—	—	—	—	—	—	—	—	—	—	—	—
272 22	**1 47**	**1 54**	**15**	**3 16**	**11**	**4 42**	**495 52**	**80**	—	—	**3 40**	**50**
IE PRODUKTEN VAN HUN BEDRIJF VERKOPEN												
21 26	9 79	6 77	3	16 59	—	1 41	137 54	—	—	—	—	—
33 00	5 31	5 84	—	11 15	—	1 61	280 10	4	—	—	—	40
48 89	7 62	6 31	8	14 01	55	2 42	1 038 28	52	—	—	—	15
25 12	68	56	1	1 25	1 32	4 15	477 90	—	—	—	—	2 10
5 79	8	1 39	—	1 47	—	3 90	174 94	—	—	—	—	—
3 06	77	22	—	99	—	35	181 44	—	—	—	—	—
11 00	5	14	—	19	—	—	155 58	—	—	—	—	—
—	26	1 55	—	1 81	—	9 00	105 46	—	—	—	—	—
1 00	60	93	—	1 53	—	—	45 49	—	—	—	—	—
12 21	—	35	6	41	—	—	187 91	—	—	—	—	—
—	—	—	—	—	—	—	81 22	—	—	—	—	—
—	—	—	—	—	—	—	—	—	—	—	—	—
161 33	**25 16**	**24 06**	**18**	**49 40**	**1 87**	**22 84**	**2 865 86**	**56**	—	—	—	**2 65**
E SAMEN												
36 95	10 51	7 09	3	17 63	—	1 65	163 81	—	—	—	—	—
63 41	5 88	6 61	1	12 50	—	2 48	358 15	4	—	—	—	40
142 66	12 46	13 40	12	25 98	66	6 56	2 239 73	1 57	—	—	—	1 40
89 68	6 10	16 88	2	23 00	1 32	5 95	2 995 41	—	64	—	—	3 50
81 22	5 08	23 21	—	28 29	—	6 14	3 839 79	55	—	—	—	33
84 01	7 45	26 35	—	33 80	—	4 90	7 338 87	20	—	—	—	1 55
215 09	6 99	29 39	—	36 38	—	8 95	10 348 97	64	—	44	3 40	60
122 78	6 20	31 06	—	37 26	40	10 20	10 182 45	—	—	—	—	3 05
170 20	7 48	31 85	10	39 43	1 90	4 80	15 755 96	—	—	1 71	—	—
181 23	6 10	27 15	6	33 31	—	9 54	17 570 15	—	—	44	22	7 60
105 75	67	7 70	10	8 47	—	1 20	5 823 61	—	—	—	—	—
—	34	69	—	1 03	—	—	346 61	—	—	—	—	—
292 98	**75 26**	**221 38**	**44**	**297 08**	**4 28**	**62 37**	**76 963 51**	**3 00**	**64**	**2 59**	**3 62**	**18 43**
—	**312 50**	**75 65**	**1 57**	**389 72**	**2 54**	**44 40**	**1 140 78**	—	—	—	—	—
292 98	**387 76**	**297 03**	**2 01**	**686 80**	**6 82**	**106 77**	**78 104 29**	**3 00**	**64**	**2 59**	**3 62**	**18 43**

OPPERVLAKTE VAN DE TEELTE
Aangevers die produkten va

GROOTTEKLASSE	Tijdelijk maailand: Italiaans ray-grass	Tijdelijk maailand: ander	Tijdelijk weiland	Blijvend maailand	Blijvend weiland	TOTAAL GRASLAND (1 tot 5)	Wintertarwe	Wisseltarwe	Zomertarwe
	1	2	3	4	5	6	7	8	9
	ha a	ha a	ha a	ha a	ha a	ha a	ha a	ha a	ha a
ZAN									
KATEGORIE 1									
van 1 tot — 50 a . .	23	7	10	6 45	20 02	26 87	5 58	9	1 05
van 50 a tot — 1 ha . .	4 71	1 45	60	87 58	242 99	337 33	45 53	—	6 25
van 1 tot — 3 ha . .	119 37	33 04	24 26	1 393 66	4 705 02	6 275 35	619 25	4 83	74 12
van 3 tot — 5 ha . .	393 98	103 16	69 74	2 784 13	10 147 31	13 498 32	1 463 16	7 91	180 43
van 5 tot — 7 ha . .	464 18	118 53	88 51	2 736 93	10 963 64	14 371 79	1 720 93	4 40	224 10
van 7 tot — 10 ha . .	575 53	136 98	107 81	2 981 46	13 103 49	16 905 27	2 126 98	11 15	289 00
van 10 tot — 15 ha . .	456 56	111 06	82 18	2 171 00	10 799 38	13 620 18	1 925 52	18 37	345 98
van 15 tot — 20 ha . .	172 04	59 54	31 47	967 08	5 633 39	6 863 52	1 179 95	12 13	205 57
van 20 tot — 30 ha . .	117 81	32 19	17 32	584 66	4 195 13	4 947 11	977 43	4 00	224 41
van 30 tot — 50 ha . .	34 35	9 51	8 60	174 25	1 216 71	1 443 42	369 25	3 90	127 04
van 50 tot — 100 ha . .	—	50	—	48 87	179 33	228 70	54 02	—	56 17
van 100 ha en meer	—	—	—	—	—	—	—	—	—
Totaal . . .	**2 338 76**	**606 03**	**430 59**	**13 936 07**	**61 206 41**	**78 517 86**	**10 487 60**	**66 78**	**1 734 12**
KATEGORIE 2									
van 1 tot — 50 a . .	24	30	—	2 96	4 19	7 69	33	10	16
van 50 a tot — 1 ha . .	1 27	84	34	23 50	34 61	60 56	3 70	—	87
van 1 tot — 3 ha . .	11 23	3 25	3 55	163 67	335 98	517 68	10 58	1 17	5 60
van 3 tot — 5 ha . .	3 30	1 65	2 10	52 31	125 01	184 37	8 03	10	1 05
van 5 tot — 7 ha . .	70	30	2 10	13 34	44 53	60 97	4 17	—	3 04
van 7 tot — 10 ha . .	67	—	—	8 18	29 73	38 58	30	—	1 50
van 10 tot — 15 ha . .	—	1 20	—	—	21 00	22 20	2 10	—	—
van 15 tot — 20 ha . .	—	—	—	1 39	18 63	20 02	—	—	—
van 20 tot — 30 ha . .	—	—	1 52	2 70	8 60	12 82	80	—	—
van 30 tot — 50 ha . .	—	—	—	—	1 30	1 30	—	—	—
van 50 tot — 100 ha . .	—	—	—	—	—	—	—	—	—
van 100 ha en meer	—	—	—	—	—	—	—	—	—
Totaal . . .	**17 41**	**7 54**	**9 61**	**268 05**	**623 58**	**926 19**	**30 01**	**1 37**	**12 22**
KATEGORIE 3 : ANDERE VOORTBRENGER									
van 1 tot — 50 a . .	2 65	1 30	1 56	58 92	256 02	320 45	54 26	71	6 82
van 50 a tot — 1 ha . .	14 49	3 01	4 23	195 02	934 82	1 151 57	119 90	1 26	18 31
van 1 tot — 3 ha . .	36 36	10 25	15 76	499 46	2 405 74	2 967 57	187 27	1 10	28 35
van 3 tot — 5 ha . .	13 39	6 50	9 67	197 20	1 118 71	1 345 47	67 07	—	15 69
van 5 tot — 7 ha . .	7 22	2 21	5 15	75 13	522 14	611 85	19 69	3 00	4 32
van 7 tot — 10 ha . .	5 69	95	—	101 80	379 24	487 68	11 53	—	2 70
van 10 tot — 15 ha . .	2 62	60	—	61 56	375 64	440 42	18 99	—	1 75
van 15 tot — 20 ha . .	2 09	1 00	—	41 11	198 79	242 99	1 90	—	1 65
van 20 tot — 30 ha . .	50	1 60	—	11 20	119 62	132 92	3 22	—	1 20
van 30 tot — 50 ha . .	1 00	—	—	—	31 50	32 50	2 50	—	3 00
van 50 tot — 100 ha . .	—	—	4 32	3 78	165 20	173 30	17 41	—	16 69
van 100 ha en meer	2 26	3 64	—	7 02	18 01	30 93	—	—	—
Totaal . . .	**88 27**	**31 06**	**40 69**	**1 252 20**	**6 525 43**	**7 937 65**	**503 74**	**6 07**	**100 48**
KATEGORIEEN 1 TOT 3 :									
van 1 tot — 50 a . .	3 12	1 67	1 66	68 33	280 23	355 01	60 17	90	8 03
van 50 a tot — 1 ha . .	20 47	5 30	5 17	306 10	1 212 42	1 549 46	169 13	1 26	25 43
van 1 tot — 3 ha . .	166 96	46 54	43 57	2 056 79	7 446 74	9 760 60	817 10	7 10	108 07
van 3 tot — 5 ha . .	410 67	111 31	81 51	3 033 64	11 391 03	15 028 16	1 538 26	8 01	197 17
van 5 tot — 7 ha . .	472 10	121 04	95 76	2 825 40	11 530 31	15 044 61	1 744 79	7 40	231 46
van 7 tot — 10 ha . .	581 89	137 93	107 81	3 091 44	13 512 46	17 431 53	2 138 81	11 15	293 20
van 10 tot — 15 ha . .	459 18	112 86	82 18	2 232 56	11 196 02	14 082 80	1 946 61	18 37	347 73
van 15 tot — 20 ha . .	174 13	60 54	31 47	1 009 58	5 850 81	7 126 53	1 181 85	12 13	207 22
van 20 tot — 30 ha . .	118 31	33 79	18 84	598 56	4 323 35	5 092 85	981 45	4 00	225 61
van 30 tot — 50 ha . .	35 35	9 51	8 60	174 25	1 249 51	1 477 22	371 75	3 90	130 04
van 50 tot — 100 ha . .	—	50	4 32	52 65	344 53	402 00	71 43	—	72 86
van 100 ha en meer	2 26	3 64	—	7 02	18 01	30 93	—	—	—
Totaal . . .	**2 444 44**	**644 63**	**480 89**	**15 456 32**	**68 355 42**	**87 381 70**	**11 021 35**	**74 22**	**1 846 82**
Aangevers die geen produkten van hun bedrijf verkopen (Kat. 4 en 5) . .	**12 16**	**10 56**	**5 60**	**294 03**	**900 38**	**1 222 73**	**202 25**	**2 74**	**23 00**
ALGEMEEN TOTAAL (Kat. 1 tot 5)	**2 456 60**	**655 19**	**486 49**	**15 750 35**	**69 255 80**	**88 604 43**	**11 223 60**	**76 96**	**1 869 82**

AAR DE GROOTTEKLASSE VAN DE BEDRIJVEN
un bedrijf verkopen (Kat. 1 tot 3)

Winter-rogge	Zomer-rogge	Spelt	Winter-gerst	Zomer-gerst	Haver	Boekweit	Korrel-maïs	Masteluin	Andere graan-gewassen	TOTAAL DER GRAANGE-WASSEN (7 tot 19)
10	11	12	13	14	15	16	17	18	19	20
ha a	ha a	ha a	ha a	ha a	ha a	ha a	ha a	ha a	ha a	ha a
TREEK										
EROEPSLANDBOUWERS EN -VEEHOUDERS										
13 02	55	—	44	95	3 58	—	1 02	—	11	26 39
120 87	9 62	60	2 81	13 42	45 62	1 29	2 94	30	1 44	250 69
2 361 07	133 51	1 81	55 47	327 85	1 126 56	8 98	26 44	3 74	37 79	4 781 42
5 699 14	210 12	2 50	183 23	895 07	2 994 01	10 75	33 00	13 99	107 45	11 800 76
6 168 89	217 51	6 57	276 53	1 232 97	3 416 45	8 09	36 22	20 36	151 52	13 484 54
6 515 35	221 86	1 22	371 56	1 753 20	3 997 16	10 97	34 96	21 35	204 86	15 559 62
4 423 05	178 12	1 97	359 83	1 863 39	3 168 80	9 80	24 20	16 52	193 63	12 529 18
1 812 63	90 51	40	194 37	1 262 20	1 598 67	2 85	10 70	6 35	102 15	6 478 48
967 89	45 67	—	152 82	1 046 25	1 136 20	—	6 03	5 41	52 54	4 618 65
235 40	13 20	—	52 58	383 98	323 25	—	1 13	—	11 93	1 521 66
5 36	2 00	4 00	5 00	61 10	35 07	—	2 65	—	—	225 37
—	—	—	—	—	—	—	—	—	—	—
28 322 67	**1 122 67**	**19 07**	**1 654 64**	**8 840 38**	**17 845 37**	**52 73**	**179 29**	**88 02**	**863 42**	**71 276 76**
EROEPSTUINBOUWERS										
2 24	33	—	—	33	95	—	98	—	5	5 47
9 64	83	—	91	1 94	4 10	—	1 69	—	—	23 68
51 94	5 76	—	1 92	10 11	33 74	—	3 37	—	39	124 58
25 50	12	—	—	5 75	19 12	—	1 15	—	—	60 82
1 94	40	—	—	—	7 65	—	40	—	—	17 60
7 16	—	—	45	67	6 34	—	30	—	—	16 72
3 05	—	—	—	10	5 85	—	1	—	—	11 11
2 50	—	—	—	—	1 88	—	—	—	—	4 38
—	—	—	—	—	1 25	—	15 15	—	—	17 20
2 50	—	—	—	—	50	—	—	—	—	3 00
—	—	—	—	—	—	—	—	—	—	—
—	—	—	—	—	—	—	—	—	—	—
106 47	**7 44**	**—**	**3 28**	**18 90**	**81 38**	**—**	**23 05**	**—**	**44**	**284 56**
IE PRODUKTEN VAN HUN BEDRIJF VERKOPEN										
110 97	11 68	5	3 41	20 29	26 65	23	14 33	46	2 68	252 54
336 07	27 76	38	9 25	60 61	119 06	2 05	16 83	70	4 00	716 18
687 18	32 81	15	16 42	133 92	312 94	1 10	10 09	1 88	16 66	1 429 87
210 42	15 43	—	13 19	49 79	120 54	—	4 15	—	7 34	503 62
95 77	1 60	—	7 51	19 89	43 16	—	25	—	1 00	196 19
55 89	3 70	—	4 55	14 69	27 31	—	40	—	—	120 77
39 32	37	—	3 70	15 54	18 83	—	1 28	—	4 60	104 38
37 10	—	—	—	22 92	14 22	—	—	—	—	77 79
29 30	—	—	2 20	2 90	12 96	—	—	—	—	51 78
5 00	—	—	2 64	4 20	3 00	—	10	—	—	20 44
30	—	—	—	15 28	5 00	—	30	—	—	54 98
21 22	—	—	—	22 23	19 11	—	—	—	—	62 56
1 628 54	**93 35**	**58**	**62 87**	**382 26**	**722 78**	**3 38**	**47 73**	**3 04**	**36 28**	**3 591 10**
E SAMEN										
126 23	12 56	5	3 85	21 57	31 18	23	16 33	46	2 84	284 40
466 58	38 21	98	12 97	75 97	168 78	3 34	21 46	1 00	5 44	990 55
3 100 19	172 08	1 96	73 81	471 88	1 473 24	10 08	39 90	5 62	54 84	6 335 87
5 935 06	225 67	2 50	196 42	950 61	3 133 67	10 75	38 30	13 99	114 79	12 365 20
6 266 60	219 51	6 57	284 04	1 252 86	3 467 26	8 09	36 87	20 36	152 52	13 698 33
6 578 40	225 56	1 22	376 56	1 768 56	4 030 81	10 97	35 66	21 35	204 86	15 697 11
4 465 42	178 49	1 97	363 53	1 879 03	3 193 48	9 80	25 49	16 52	198 23	12 644 67
1 852 23	90 51	40	194 37	1 285 12	1 614 77	2 85	10 70	6 35	102 15	6 560 65
997 19	45 67	—	155 02	1 049 15	1 150 41	—	21 18	5 41	52 54	4 687 63
242 90	13 20	—	55 22	388 18	326 75	—	1 23	—	11 93	1 545 10
5 66	2 00	4 00	5 00	76 38	40 07	—	2 95	—	—	280 35
21 22	—	—	—	22 23	19 11	—	—	—	—	62 56
30 057 68	**1 223 46**	**19 65**	**1 720 79**	**9 241 54**	**18 649 53**	**56 11**	**250 07**	**91 06**	**900 14**	**75 152 42**
567 87	**55 61**	**1 37**	**16 15**	**103 15**	**170 59**	**1 65**	**34 34**	**81**	**7 87**	**1 187 40**
30 625 55	**1 279 07**	**21 02**	**1 736 94**	**9 344 69**	**18 820 12**	**57 76**	**284 41**	**91 87**	**908 01**	**76 339 82**

OPPERVLAKTE VAN DE TEELTE
Aangevers die produkten va

GROOTTEKLASSE	Droog-geoogste bonen	Droog-geoogste erwten	Veldbonen	Wikken	Lupinen	Mengsels van graan- en peul-gewassen	TOTAAL DER DROOG-GEOOGSTE PEUL-VRUCHTEN (21 tot 26)	Suiker-bieten
	21	22	23	24	25	26	27	28
	ha a	ha a	ha a	ha a	ha a	ha a	ha a	ha a
ZAN								
KATEGORIE 1								
van 1 tot — 50 a . .	5	11	—	—	—	—	16	11
van 50 a tot — 1 ha . .	66	1 71	4	—	10	—	2 51	91
van 1 tot — 3 ha . .	2 87	15 82	1 21	—	45	7	20 42	12 89
van 3 tot — 5 ha . .	2 00	46 82	1 16	—	84	—	50 82	57 44
van 5 tot — 7 ha . .	2 75	58 01	41	35	62	—	62 14	106 43
van 7 tot — 10 ha . .	4 18	112 36	1 52	15	1 00	85	120 06	209 81
van 10 tot — 15 ha . .	2 20	161 43	3 34	—	10	25	167 32	312 04
van 15 tot — 20 ha . .	1 73	135 95	4 98	20	—	1 00	143 86	246 10
van 20 tot — 30 ha . .	70	150 44	4 98	—	—	—	156 12	233 76
van 30 tot — 50 ha . .	2 05	62 39	4 90	—	—	1 30	70 64	96 93
van 50 tot — 100 ha . .	—	15 30	51	—	—	—	15 81	28 30
van 100 ha en meer	—	—	—	—	—	—	—	—
Totaal . . .	**19 19**	**760 34**	**23 05**	**70**	**3 11**	**3 47**	**809 86**	**1 304 72**
KATEGORIE 2								
van 1 tot — 50 a . .	33	5	—	—	—	—	38	—
van 50 a tot — 1 ha . .	91	33	—	—	30	30	1 84	—
van 1 tot — 3 ha . .	1 22	1 02	1 29	3	—	—	3 56	36
van 3 tot — 5 ha . .	—	—	—	—	25	—	25	—
van 5 tot — 7 ha . .	—	—	—	—	—	—	—	77
van 7 tot — 10 ha . .	—	—	—	—	—	—	—	—
van 10 tot — 15 ha . .	—	—	—	—	—	—	—	—
van 15 tot — 20 ha . .	—	—	—	—	—	—	—	—
van 20 tot — 30 ha . .	—	—	—	—	—	—	—	—
van 30 tot — 50 ha . .	—	—	—	—	—	—	—	—
van 50 tot — 100 ha . .	—	—	—	—	—	—	—	—
van 100 ha en meer	—	—	—	—	—	—	—	—
Totaal . . .	**2 46**	**1 40**	**1 29**	**3**	**55**	**30**	**6 03**	**1 13**
KATEGORIE 3 : ANDERE VOORTBRENGER								
van 1 tot — 50 a . .	1 15	2 99	55	—	95	5	5 69	1 00
van 50 a tot — 1 ha . .	1 52	5 93	18	—	59	—	8 22	2 08
van 1 tot — 3 ha . .	59	5 42	47	10	57	—	7 15	8 35
van 3 tot — 5 ha . .	2 08	4 08	—	—	—	—	6 16	4 12
van 5 tot — 7 ha . .	—	1 08	—	—	—	—	1 08	1 19
van 7 tot — 10 ha . .	—	1 27	—	—	—	—	1 27	2 22
van 10 tot — 15 ha . .	—	89	—	—	—	—	89	1 32
van 15 tot — 20 ha . .	—	81	—	—	—	—	81	—
van 20 tot — 30 ha . .	—	1 48	—	—	—	—	1 48	—
van 30 tot — 50 ha . .	—	—	—	—	—	—	—	1 00
van 50 tot — 100 ha . .	—	—	—	—	3 00	—	3 00	1 60
van 100 ha en meer	—	—	—	—	—	—	—	—
Totaal . . .	**5 34**	**23 95**	**1 20**	**10**	**5 11**	**5**	**35 75**	**22 88**
KATEGORIEEN 1 TOT 3								
van 1 tot — 50 a . .	1 53	3 15	55	—	95	5	6 23	1 11
van 50 a tot — 1 ha . .	3 09	7 97	22	—	99	30	12 57	2 99
van 1 tot — 3 ha . .	4 68	22 26	2 97	13	1 02	7	31 13	21 60
van 3 tot — 5 ha . .	4 08	50 90	1 16	—	1 09	—	57 23	61 56
van 5 tot — 7 ha . .	2 75	59 09	41	35	62	—	63 22	108 39
van 7 tot — 10 ha . .	4 18	113 63	1 52	15	1 00	85	121 33	212 03
van 10 tot — 15 ha . .	2 20	162 32	3 34	—	10	25	168 21	313 36
van 15 tot — 20 ha . .	1 73	136 76	4 98	20	—	1 00	144 67	246 10
van 20 tot — 30 ha . .	70	151 92	4 98	—	—	—	157 60	233 76
van 30 tot — 50 ha . .	2 05	62 39	4 90	—	—	1 30	70 64	97 93
van 50 tot — 100 ha . .	—	15 30	51	—	3 00	—	18 81	29 90
van 100 ha en meer	—	—	—	—	—	—	—	—
Totaal . . .	**26 99**	**785 69**	**25 54**	**83**	**8 77**	**3 82**	**851 64**	**1 328 73**
Aangevers die geen produkten van hun bedrijf verkopen (Kat. 4 en 5) . .	**1 72**	**11 16**	**98**	—	**1 66**	**18**	**15 70**	**16**
ALGEMEEN TOTAAL (Kat. 1 tot 5)	**28 71**	**796 85**	**26 52**	**83**	**10 43**	**4 00**	**867 34**	**1 328 89**

AAR DE GROOTTEKLASSE VAN DE BEDRIJVEN
un bedrijf verkopen (Kat. 1 tot 3)

Vlas	Koffie-cichorei	Hennep	Winter koolzaad	Zomer-koolzaad	Andere olie-houdende gewassen	Tabak	Hop	Genees-krachtige en aromatische planten	TOTAAL DER NIJVER-HEIDS-GEWASSEN (28 tot 37)
29	30	31	32	33	34	35	36	37	38
ha a	ha a	ha a	ha a	ha a	ha a	ha a	ha a	ha a	ha a
TREEK									
EROEPSLANDBOUWERS EN -VEEHOUDERS									
—	10	—	—	—	—	—	—	—	21
51	—	15	—	—	—	80	—	—	2 37
18 99	6 78	20	—	—	—	9 06	—	—	47 92
52 24	22 40	—	—	—	—	17 33	45	—	149 86
67 22	35 27	—	—	2	—	20 71	29	—	229 94
139 73	55 75	—	1	—	—	23 15	—	—	428 45
214 27	61 53	—	—	—	—	15 49	9 00	—	612 33
195 30	40 67	—	8	—	—	19 60	—	—	501 75
244 70	38 87	—	—	—	—	8 39	—	—	525 72
90 54	13 80	—	—	—	—	6 00	—	—	207 27
26 78	—	—	—	—	—	—	—	—	55 08
—	—	—	—	—	—	—	—	—	—
1 050 28	**275 17**	**35**	**9**	**2**	**—**	**120 53**	**9 74**	**—**	**2 760 90**
EROEPSTUINBOUWERS									
—	8	—	—	—	—	24	—	—	32
—	—	—	—	—	—	20	—	—	20
—	74	—	—	—	—	4	—	—	1 14
—	—	—	—	—	—	—	—	—	—
—	—	—	—	—	—	—	—	—	77
—	—	—	—	—	—	—	—	—	—
—	—	—	—	—	—	—	—	—	—
—	—	—	—	—	—	—	—	—	—
—	—	—	—	—	—	—	—	—	—
—	—	—	—	—	—	—	—	—	—
—	—	—	—	—	—	—	—	—	—
—	—	—	—	—	—	—	—	—	—
—	**82**	**—**	**—**	**—**	**—**	**48**	**—**	**—**	**2 43**
IE PRODUKTEN VAN HUN BEDRIJF VERKOPEN									
1 28	1 01	15	—	—	1	4 59	40	—	8 44
2 01	1 33	25	2	—	—	3 55	—	—	9 24
6 38	2 49	—	—	—	—	2 81	—	—	20 03
11 09	1 01	—	—	—	—	1 34	—	—	17 56
5 02	1 50	—	—	—	—	1	5 00	—	12 72
6 50	44	—	—	—	—	30	—	—	9 46
1 70	—	—	—	—	—	—	—	—	3 02
1 60	—	—	—	—	—	—	—	—	1 60
—	—	—	—	—	—	—	—	—	—
—	1 00	—	—	—	—	—	—	—	2 00
1 20	—	—	—	—	—	—	—	20	3 00
—	—	—	—	—	—	—	—	—	—
36 78	**8 78**	**40**	**2**	**—**	**1**	**12 60**	**5 40**	**20**	**87 07**
E SAMEN									
1 28	1 19	15	—	—	1	4 83	40	—	8 97
2 52	1 33	40	2	—	—	4 55	—	—	11 81
25 37	10 01	20	—	—	—	11 91	—	—	69 09
63 33	23 41	—	—	—	—	18 67	45	—	167 42
72 24	36 77	—	—	2	—	20 72	5 29	—	243 43
146 23	56 19	—	1	—	—	23 45	—	—	437 91
215 97	61 53	—	—	—	—	15 49	9 00	—	615 35
196 90	40 67	—	8	—	—	19 60	—	—	503 35
244 70	38 87	—	—	—	—	8 39	—	—	525 72
90 54	14 80	—	—	—	—	6 00	—	—	209 27
27 98	—	—	—	—	—	—	—	20	58 08
—	—	—	—	—	—	—	—	—	—
1 087 06	**284 77**	**75**	**11**	**2**	**1**	**133 61**	**15 14**	**20**	**2 850 40**
54	**1 33**	**4**	**5**	**8**	**—**	**2 64**	**—**	**1 14**	**5 98**
1 087 60	**286 10**	**79**	**16**	**10**	**1**	**136 25**	**15 14**	**1 34**	**2 856 38**

OPPERVLAKTE VAN DE TEELTEN

Aangevers die produkten v

GROOTTEKLASSE	Vroege aardappelen	Half-vroege aardappelen	Late aardappelen	TOTAAL DER AARDAPPELEN (39 tot 41)	Voeder- en halfsuiker-bieten	Voederwortelen	Rapen	Koolrapen (rutabaga's)	Andere wortel- en knolgewassen
	39	40	41	42	43	44	45	46	47
	ha a	ha a	ha a	ha a	ha a	ha a	ha a	ha a	ha a
ZAN									
KATEGORIE 1									
van 1 tot — 50 a . .	9 49	13 07	11 25	33 81	9 76	18	—	20	1
van 50 a tot — 1 ha . .	60 71	83 61	63 81	208 13	100 84	3 50	19	52	82
van 1 tot — 3 ha . .	556 62	1 035 01	696 14	2 287 77	1 507 25	27 82	2 27	1 81	6 10
van 3 tot — 5 ha . .	726 85	2 188 05	1 353 83	4 268 73	2 646 96	33 98	4 61	1 72	5 20
van 5 tot — 7 ha . .	588 88	2 434 78	1 433 49	4 457 15	2 421 57	17 40	3 75	98	3 63
van 7 tot — 10 ha . .	556 50	2 750 90	1 524 52	4 831 92	2 389 67	18 29	11 39	1 00	1 38
van 10 tot — 15 ha . .	381 30	2 189 39	1 190 40	3 761 09	1 633 14	17 97	4 12	1 70	62
van 15 tot — 20 ha . .	197 42	1 165 99	572 48	1 935 89	713 51	2 81	2 00	40	2 35
van 20 tot — 30 ha . .	138 20	757 45	369 55	1 265 20	442 08	2 32	—	38	77
van 30 tot — 50 ha . .	42 68	243 71	106 41	392 80	112 61	82	60	—	—
van 50 tot — 100 ha . .	3 50	5 00	10 30	18 80	6 18	—	—	—	—
van 100 ha en meer	—	—	—	—	—	—	—	—	—
Totaal . . .	**3 262 15**	**12 866 96**	**7 332 18**	**23 461 29**	**11 983 57**	**125 09**	**28 93**	**8 71**	**20 88**
KATEGORIE 2									
van 1 tot — 50 a . .	9 35	10 44	10 68	30 47	2 14	—	—	3	5
van 50 a tot — 1 ha . .	24 77	26 54	25 85	77 16	17 99	28	—	2	36
van 1 tot — 3 ha . .	57 98	60 22	63 89	182 09	98 59	1 97	1	—	28
van 3 tot — 5 ha . .	12 85	16 61	10 22	39 68	24 34	53	50	—	—
van 5 tot — 7 ha . .	1 49	3 51	2 49	7 49	6 97	10	1 00	—	—
van 7 tot — 10 ha . .	65	4 89	1 37	6 91	1 95	—	—	—	—
van 10 tot — 15 ha . .	30	60	48	1 38	1 20	44	—	—	—
van 15 tot — 20 ha . .	—	1 30	69	1 99	20	—	—	—	—
van 20 tot — 30 ha . .	86	—	16	1 02	2 30	—	—	—	—
van 30 tot — 50 ha . .	—	—	—	—	—	—	—	—	—
van 50 tot — 100 ha . .	—	—	—	—	—	—	—	—	—
van 100 ha en meer	—	—	—	—	—	—	—	—	—
Totaal . . .	**108 25**	**124 11**	**115 83**	**348 19**	**155 68**	**3 32**	**1 51**	**5**	**69**
KATEGORIE 3 : ANDERE VOORTBRENGE									
van 1 tot — 50 a . .	82 66	187 75	139 99	410 40	59 60	2 07	41	84	75
van 50 a tot — 1 ha . .	80 58	287 79	174 25	542 62	226 80	4 11	51	29	36
van 1 tot — 3 ha . .	101 11	354 95	222 44	678 50	411 48	6 83	1 21	1 23	97
van 3 tot — 5 ha . .	22 44	98 22	55 89	176 55	120 25	96	10	20	25
van 5 tot — 7 ha . .	8 43	35 28	22 30	66 01	33 30	44	—	—	—
van 7 tot — 10 ha . .	8 19	20 04	18 47	46 70	24 62	—	—	—	—
van 10 tot — 15 ha . .	3 80	10 85	10 94	25 59	14 25	—	—	—	—
van 15 tot — 20 ha . .	1 32	5 84	5 32	12 48	4 86	—	—	—	—
van 20 tot — 30 ha . .	3 40	10 65	11 63	25 68	8 20	—	—	—	—
van 30 tot — 50 ha . .	2 50	15 50	—	18 00	5 55	30	—	—	—
van 50 tot — 100 ha . .	6 00	2 00	—	8 00	3 02	—	—	—	—
van 100 ha en meer	50	1 00	14 10	15 60	3 75	—	—	—	—
Totaal . . .	**320 93**	**1 029 87**	**675 33**	**2 026 13**	**915 68**	**14 71**	**2 23**	**2 56**	**2 33**
KATEGORIEEN 1 TOT 3									
van 1 tot — 50 a . .	101 50	211 26	161 92	474 68	71 50	2 25	41	1 07	81
van 50 a tot — 1 ha . .	166 06	397 94	263 91	827 91	345 63	7 89	70	83	1 54
van 1 tot — 3 ha . .	715 71	1 450 18	982 47	3 148 36	2 017 32	36 62	3 49	3 04	7 35
van 3 tot — 5 ha . .	762 14	2 302 88	1 419 94	4 484 96	2 791 55	35 47	5 21	1 92	5 45
van 5 tot — 7 ha . .	598 80	2 473 57	1 458 28	4 530 65	2 461 84	17 94	4 75	98	3 63
van 7 tot — 10 ha . .	565 34	2 775 83	1 544 36	4 885 53	2 416 24	18 29	11 39	1 00	1 38
van 10 tot — 15 ha . .	385 40	2 200 84	1 201 82	3 788 06	1 648 59	18 41	4 12	1 70	62
van 15 tot — 20 ha . .	198 74	1 173 13	578 49	1 950 36	718 57	2 81	2 00	40	2 35
van 20 tot — 30 ha . .	142 46	768 10	381 34	1 291 90	452 58	2 32	—	38	77
van 30 tot — 50 ha . .	45 18	259 21	106 41	410 80	118 16	1 12	60	—	—
van 50 tot — 100 ha . .	9 50	7 00	10 30	26 80	9 20	—	—	—	—
van 100 ha en meer	50	1 00	14 10	15 60	3 75	—	—	—	—
Totaal . . .	**3 691 33**	**14 020 94**	**8 123 34**	**25 835 61**	**13 054 93**	**143 12**	**32 67**	**11 32**	**23 90**
Aangevers die geen produkten van hun bedrijf verkopen (Kat. 4 en 5) . .	**213 72**	**772 97**	**678 40**	**1 665 09**	**108 53**	**2 65**	**12**	**2 15**	**1 74**
ALGEMEEN TOTAAL (Kat. 1 tot 5)	**3 905 05**	**14 793 91**	**8 801 74**	**27 500 70**	**13 163 46**	**145 77**	**32 79**	**13 47**	**25 64**

ÁR DE GROOTTEKLASSE VAN DE BEDRIJVEN
n bedrijf verkopen (Kat. 1 tot 3)

TOTAAL DER WORTEL- EN KNOL-GEWASSEN (43 tot 47)	Inkarnaat of Franse klaver	Rode-, violet- of gewone klaver	Andere klaver	Luzerne	Hanekam	Inkuil-maïs	Voeder-maïs	Voeder- en mergkolen	Andere groenvoeder-gewassen	TOTAAL DER GROEN-VOEDER-GEWASSEN (49 tot 57)
48	49	50	51	52	53	54	55	56	57	58
ha a	ha a	ha a	ha a	ha a	ha a	ha a	ha a	ha a	ha a	ha a
REEK										
ROEPSLANDBOUWERS EN -VEEHOUDERS										
10 15	23	31	8	7	—	4	57	1 03	1 06	3 39
105 87	1 03	8 15	45	—	8	36	6 72	2 08	4 75	23 62
1 545 25	24 72	166 13	16 39	2 36	63	1 31	129 85	13 90	68 59	423 88
2 692 47	43 88	351 19	39 79	4 75	45	3 28	221 06	18 00	92 42	774 82
2 447 33	45 48	389 06	22 23	2 80	30	4 26	170 27	18 00	71 58	723 98
2 421 73	32 01	369 85	17 84	9 81	1 44	7 43	157 95	12 45	64 55	673 33
1 657 55	19 24	205 23	6 47	7 59	73	9 54	104 72	12 33	45 93	411 78
721 07	5 47	58 54	5 45	4 36	—	5 97	33 03	2 29	19 33	134 44
445 55	2 45	28 69	6 23	2 80	95	90	18 40	2 10	13 39	75 91
114 03	3 38	4 58	2 65	3 35	—	2 06	84	—	9 52	26 38
6 18	—	—	—	55	—	—	3 50	—	—	4 05
—	—	—	—	—	—	—	—	—	—	—
2 167 18	**177 89**	**1 581 73**	**117 58**	**38 44**	**4 58**	**35 15**	**846 91**	**82 18**	**391 12**	**3 275 58**
EROEPSTUINBOUWERS										
2 22	3	2	—	2	2	—	24	8	49	90
18 65	20	45	19	46	—	—	72	14	1 08	3 24
100 85	68	2 78	56	1 21	—	2	4 82	1 73	7 77	19 57
25 37	5	1 60	—	—	—	—	1 52	34	1 92	5 43
8 07	—	—	—	—	—	—	55	16	15	86
1 95	—	30	—	—	—	—	54	—	—	84
1 64	—	—	—	82	—	—	—	—	—	82
20	—	20	—	—	—	—	—	—	—	20
2 30	—	—	—	—	—	—	—	—	—	—
—	—	—	—	—	—	—	—	—	5 50	5 50
—	—	—	—	—	—	—	—	—	—	—
—	—	—	—	—	—	—	—	—	—	—
161 25	**96**	**5 35**	**75**	**2 51**	**2**	**2**	**8 39**	**2 45**	**16 91**	**37 36**
E PRODUKTEN VAN HUN BEDRIJF VERKOPEN										
63 67	42	3 53	35	16	2	57	4 78	5 70	5 87	21 40
232 07	1 30	13 26	1 41	41	10	31	10 84	3 96	6 33	37 92
421 72	2 75	22 52	2 72	5	20	45	19 94	3 42	8 79	60 84
121 76	29	6 75	50	80	—	—	7 43	1 22	4 14	21 13
33 74	35	1 94	—	—	—	—	1 18	60	16	4 23
24 62	—	1 30	—	—	—	40	90	—	1 40	4 00
14 25	—	—	—	—	—	—	37	—	1 25	1 62
4 86	—	65	—	40	—	—	33	—	—	1 38
8 20	—	48	1 35	70	—	—	70	—	33	3 56
5 85	—	1 35	—	—	—	—	85	—	2 30	4 50
3 02	—	5 98	—	—	—	1 71	—	—	—	7 69
3 75	—	—	—	—	—	—	—	—	1 35	1 35
937 51	**5 11**	**57 76**	**6 33**	**2 52**	**32**	**3 44**	**47 32**	**14 90**	**31 92**	**169 62**
SAMEN										
76 04	68	3 86	43	25	4	61	5 59	6 81	7 42	25 69
356 59	2 53	21 86	2 05	87	18	67	18 28	6 18	12 16	64 78
067 82	28 15	191 43	19 67	3 62	83	1 78	154 61	19 05	85 15	504 29
839 60	44 22	359 54	40 29	5 55	45	3 28	230 01	19 56	98 48	801 38
489 14	45 83	391 00	22 23	2 80	30	4 26	172 00	18 76	71 89	729 07
448 30	32 01	371 45	17 84	9 81	1 44	7 83	159 39	12 45	65 95	678 17
673 44	19 24	205 23	6 47	8 41	73	9 54	105 09	12 33	47 18	414 22
726 13	5 47	59 39	5 45	4 76	—	5 97	33 36	2 29	19 33	136 02
456 05	2 45	29 17	7 58	3 50	95	90	19 10	2 10	13 72	79 47
119 88	3 38	5 93	2 65	3 35	—	2 06	1 69	—	17 32	36 38
9 20	—	5 98	—	55	—	1 71	3 50	—	—	11 74
3 75	—	—	—	—	—	—	—	—	1 35	1 35
265 94	**183 96**	**1 644 84**	**124 66**	**43 47**	**4 92**	**38 61**	**902 62**	**99 53**	**439 95**	**3 482 56**
115 19	**1 81**	**9 94**	**1 57**	**30**	**50**	**1 73**	**10 15**	**14 56**	**11 97**	**52 53**
381 13	**185 77**	**1 654 78**	**126 23**	**43 77**	**5 42**	**40 34**	**912 77**	**114 09**	**451 92**	**3 535 09**

OPPERVLAKTE VAN DE TEELT
Aangevers die produkten

GROOTTEKLASSE	Graszaad	Klaverzaad	Zaad van suikerbieten	Zaad van koffiecichorei	Zaad van voederbieten	Raapzaad	Andere zaden	Pootaardappelen	TOTAAL landbouwzaden en pootgoed voor de verkoop (59 tot 66)	Nog niet genoemde landbouwteelten	Tuinbouwzaden en plantgoed voor eigen behoefte
	59	60	61	62	63	64	65	66	67	68	69
	ha a	ha a	ha a	ha a	ha a	ha a	ha a	ha a	ha a	ha a	ha
ZAAIZAAD											
KATEGORIE 1											
van 1 tot — 50 a	—	—	—	—	—	—	—	—	—	—	
van 50 a tot — 1 ha	—	—	—	—	—	—	—	—	—	23	
van 1 tot — 3 ha	1	—	—	4	55	9	—	—	69	2 26	2
van 3 tot — 5 ha	5	—	—	—	44	7	—	—	56	1 73	
van 5 tot — 7 ha	—	—	—	—	5 10	23	46	—	5 79	1 07	1
van 7 tot — 10 ha	1 72	—	—	2 50	10 29	20	28	—	14 99	2 25	1
van 10 tot — 15 ha	4 30	—	50	—	9 00	44	35	10	14 69	1 86	1
van 15 tot — 20 ha	4 78	—	—	50	6 18	3 16	10	—	14 72	1 23	
van 20 tot — 30 ha	4 92	—	50	1 00	3 85	2 05	—	3 10	15 42	56	
van 30 tot — 50 ha	3 14	—	—	50	2 00	—	1 00	—	6 64	2 17	
van 50 tot — 100 ha	—	—	—	—	—	—	—	—	—	—	—
van 100 ha en meer	—	—	—	—	—	—	—	—	—	—	—
Totaal . . .	**18 92**	—	**1 00**	**4 54**	**37 41**	**6 24**	**2 19**	**3 20**	**73 50**	**13 36**	**7**
KATEGORIE 2											
van 1 tot — 50 a	—	—	—	—	—	—	—	—	—	1	1
van 50 a tot — 1 ha	—	—	—	—	—	—	—	—	—	96	1
van 1 tot — 3 ha	—	—	—	4	—	3	7	—	14	82	3
van 3 tot — 5 ha	—	—	—	—	—	—	—	—	—	9	
van 5 tot — 7 ha	—	—	—	—	—	—	—	—	—	—	—
van 7 tot — 10 ha	—	—	—	—	—	—	—	—	—	2 45	—
van 10 tot — 15 ha	—	—	—	—	—	—	—	—	—	95	—
van 15 tot — 20 ha	—	—	—	—	—	—	—	—	—	—	—
van 20 tot — 30 ha	—	—	—	—	—	—	—	—	—	—	—
van 30 tot — 50 ha	—	—	—	—	—	—	—	—	—	—	—
van 50 tot — 100 ha	—	—	—	—	—	—	—	—	—	—	—
van 100 ha en meer	—	—	—	—	—	—	—	—	—	—	—
Totaal . . .	—	—	—	**4**	—	**3**	**7**	—	**14**	**5 28**	**7**
KATEGORIE 3 : ANDERE VOORTBRENGI											
van 1 tot — 50 a	—	—	—	—	—	—	—	—	—	60	
van 50 a tot — 1 ha	4	—	—	—	18	17	—	—	39	1 32	
van 1 tot — 3 ha	—	—	—	—	50	—	—	—	50	50	
van 3 tot — 5 ha	—	—	—	—	—	—	—	—	—	1	1
van 5 tot — 7 ha	—	—	—	—	—	—	—	—	—	1	—
van 7 tot — 10 ha	—	—	—	—	—	—	—	—	—	87	—
van 10 tot — 15 ha	—	—	—	—	—	—	—	—	—	—	—
van 15 tot — 20 ha	—	—	—	—	—	—	—	—	—	3	—
van 20 tot — 30 ha	—	—	—	—	—	—	—	—	—	—	—
van 30 tot — 50 ha	6 50	1 50	—	—	1	3 00	—	—	11 01	3 39	—
van 50 tot — 100 ha	—	—	—	—	—	—	—	—	—	—	—
van 100 ha en meer	—	—	—	—	—	—	—	—	—	—	—
Totaal . . .	**6 54**	**1 50**	—	—	**69**	**3 17**	—	—	**11 90**	**6 73**	**3**
KATEGORIEEN 1 TOT											
van 1 tot — 50 a	—	—	—	—	—	—	—	—	—	61	1
van 50 a tot — 1 ha	4	—	—	—	18	17	—	—	39	2 51	2
van 1 tot — 3 ha	1	—	—	8	1 05	12	7	—	1 33	3 58	6
van 3 tot — 5 ha	5	—	—	—	44	7	—	—	56	1 83	2
van 5 tot — 7 ha	—	—	—	—	5 10	23	46	—	5 79	1 08	1
van 7 tot — 10 ha	1 72	—	—	2 50	10 29	20	28	—	14 99	5 57	1
van 10 tot — 15 ha	4 30	—	50	—	9 00	44	35	10	14 69	2 81	1
van 15 tot — 20 ha	4 78	—	—	50	6 18	3 16	10	—	14 72	1 26	
van 20 tot — 30 ha	4 92	—	50	1 00	3 85	2 05	—	3 10	15 42	56	
van 30 tot — 50 ha	9 64	1 50	—	50	2 01	3 00	1 00	—	17 65	5 56	
van 50 tot — 100 ha	—	—	—	—	—	—	—	—	—	—	—
van 100 ha en meer	—	—	—	—	—	—	—	—	—	—	—
Totaal . . .	**25 46**	**1 50**	**1 00**	**4 58**	**38 10**	**9 44**	**2 26**	**3 20**	**85 54**	**25 37**	**18**
Aangevers die geen produkten van hun bedrijf verkopen (Kat. 4 en 5)	—	—	—	—	—	—	**27**	—	**27**	**1 59**	
ALGEMEEN TOTAAL (Kat. 1 tot 5)	**25 46**	**1 50**	**1 00**	**4 58**	**38 10**	**9 44**	**2 53**	**3 20**	**85 81**	**26 96**	**18**

NAAR DE GROOTTEKLASSE VAN DE BEDRIJVEN
hun bedrijf verkopen (Kat. 1 tot 3)

Tuinbouwteelten voor de verkoop (in open lucht en onder glas)	Moestuinen	Fruit in open lucht voor eigen gebruik	Glasteelt voor eigen gebruik	**TOTAAL tuinbouwteelten voor eigen gebruik (71 tot 73)**	Wijmenaanplantingen	Braakgrond	**BETEELDE OPPERVLAKTE**	TUSSENTEELTEN				
								Aardappelen	Voederwortelen	Klaver	Luzerne	Andere
70	71	72	73	74	75	76	77					
ha a	ha a	ha a	ha a	ha a	ha a	ha a	ha a	ha a	ha a	ha a	ha a	ha a
STREEK												
BEROEPSLANDBOUWERS EN -VEEHOUDERS												
15 94	6 53	10 76	13	17 42	8	91	135 49	—	—	—	—	11
87 37	16 00	27 94	15	44 09	4 89	5 56	1 073 01	—	—	—	—	71
880 45	90 22	249 38	94	340 54	45 26	41 64	16 695 24	1 99	—	5	—	22 37
929 03	99 15	376 33	68	476 16	42 31	62 81	34 749 15	1 47	30	2 56	15	27 79
827 55	80 24	365 66	54	446 44	21 78	39 99	37 120 51	1 60	22	1 72	—	26 94
888 87	66 88	364 10	9	431 07	25 56	43 34	42 347 92	40	—	1 00	—	36 07
564 65	42 44	257 59	53	300 56	20 93	28 56	33 691 72	2 30	10	3 75	—	23 62
235 36	18 12	108 42	7	126 61	2 90	5 35	17 165 62	—	—	2 75	—	6 19
133 60	11 20	77 65	—	88 85	7 17	18 52	12 298 39	65	—	50	—	1 50
58 93	2 85	16 02	—	18 87	12 00	11 55	3 886 46	—	—	—	—	—
8 00	12	2 80	—	2 92	30	—	565 21	—	—	—	—	—
—	—	—	—	—	—	—	—	—	—	—	—	—
1 629 75	**433 75**	**1 856 65**	**3 13**	**2 293 53**	**183 18**	**258 23**	**199 728 72**	**8 41**	**62**	**12 33**	**15**	**145 30**
BEROEPSTUINBOUWERS												
341 54	14 25	9 37	15	23 77	9	9 01	423 19	6	—	—	—	2
682 59	11 29	13 33	65	25 27	5	23 19	919 38	75	—	—	—	5
166 27	13 33	17 20	53	31 06	1 02	35 51	2 187 60	2 24	—	—	—	3 17
319 16	2 68	4 78	6	7 52	1 30	17 46	662 13	1 85	—	—	—	1 10
156 30	30	75	2	1 07	2 65	8 29	264 17	10	—	—	—	63
164 82	13	1 24	—	1 37	17	5 52	239 33	—	—	—	—	—
148 30	13	1 07	—	1 20	30	3 74	191 64	—	—	—	—	—
100 96	—	8 35	—	8 35	—	10 17	146 27	—	—	—	—	—
50 01	—	—	—	—	1	3 84	87 20	—	—	—	—	—
62 25	—	—	—	—	—	1 00	73 05	—	—	—	—	—
—	—	—	—	—	—	—	—	—	—	—	—	—
—	—	—	—	—	—	—	—	—	—	—	—	—
1 192 20	**42 11**	**56 09**	**1 41**	**99 61**	**5 59**	**117 73**	**5 193 96**	**5 00**	—	—	—	**4 97**
DIE PRODUKTEN VAN HUN BEDRIJF VERKOPEN												
455 93	149 83	156 18	1 28	307 29	14 59	28 37	1 889 83	2 19	—	—	—	86
400 45	80 85	148 52	59	229 96	20 40	39 41	3 390 37	1 75	—	—	—	2 25
448 80	58 15	132 03	71	190 89	47 05	47 77	6 321 74	1 87	15	—	—	4 46
190 93	10 08	26 94	7	37 09	13 23	28 62	2 463 56	—	10	—	—	83
64 06	6 04	9 89	2	15 95	10 40	23 97	1 040 21	—	—	—	—	—
72 14	2 06	11 62	32	14 00	11 85	9 31	802 67	—	—	—	—	—
53 69	1 44	11 47	29	13 20	—	7 00	664 06	—	—	—	—	—
24 96	79	2 07	—	2 86	—	1 00	370 76	—	—	—	—	—
33 13	2 99	2 40	—	5 39	—	—	262 14	—	—	—	—	—
4 00	—	15	—	15	42 20	—	144 04	—	—	—	—	—
14 60	13	56	—	69	—	—	268 28	—	—	—	—	—
8 33	—	—	—	—	—	—	122 52	—	—	—	—	—
771 02	**312 36**	**501 83**	**3 28**	**817 47**	**159 72**	**185 45**	**17 740 18**	**5 81**	**25**	—	—	**8 40**
IE SAMEN												
813 41	170 61	176 31	1 56	348 48	14 76	38 29	2 448 51	2 25	—	—	—	99
170 41	108 14	189 79	1 39	299 32	25 34	68 16	5 382 76	2 50	—	—	—	3 01
495 52	161 70	398 61	2 18	562 49	93 33	124 92	25 204 58	6 10	15	5	—	30 00
439 12	111 91	408 05	81	520 77	56 84	108 89	37 874 84	3 32	40	2 56	15	29 72
047 91	86 58	376 30	58	463 46	34 83	72 25	38 424 89	1 70	22	1 72	—	27 57
125 83	69 07	376 96	41	446 44	37 58	58 17	43 389 92	40	—	1 00	—	36 07
766 64	44 01	270 13	82	314 96	21 23	39 30	34 547 42	2 30	10	3 75	—	23 62
361 28	18 91	118 84	7	137 82	2 90	16 52	17 682 65	—	—	2 75	—	6 19
216 74	14 19	80 05	—	94 24	7 18	22 36	12 647 73	65	—	50	—	1 50
125 18	2 85	16 17	—	19 02	54 20	12 55	4 103 55	—	—	—	—	—
22 60	25	3 36	—	3 61	30	—	833 49	—	—	—	—	—
8 33	—	—	—	—	—	—	122 52	—	—	—	—	—
592 97	**788 22**	**2 414 57**	**7 82**	**3 210 61**	**348 49**	**561 41**	**222 662 86**	**19 22**	**87**	**12 33**	**15**	**158 67**
—	**2 528 71**	**1 361 60**	**11 16**	**3 901 47**	**11 84**	**185 22**	**8 365 79**	**10**	**6**	—	—	**3**
592 97	**3 316 93**	**3 776 17**	**18 98**	**7 112 08**	**360 33**	**746 63**	**231 028 65**	**19 32**	**93**	**12 33**	**15**	**158 70**

OPPERVLAKTE VAN DE TEELTEN
Aangevers die produkten van

GROOTTEKLASSE	Tijdelijk maailand: Italiaans ray-grass (1)	Tijdelijk maailand: ander (2)	Tijdelijk weiland (3)	Blijvend maailand (4)	Blijvend weiland (5)	TOTAAL GRASLAND (1 tot 5) (6)	Wintertarwe (7)	Wisseltarwe (8)	Zomertarwe (9)
	ha a	ha a	ha a	ha a	ha a	ha a	ha a	ha a	ha a
KE									
KATEGORIE 1									
van 1 tot — 50 a . .	1 39	12	15	5 15	11 55	18 36	1 82	3	51
van 50 a tot — 1 ha . .	4 00	1 98	83	79 71	142 80	229 32	8 56	6	3 80
van 1 tot — 3 ha . .	92 87	24 28	36 97	1 508 69	2 271 67	3 934 48	97 13	87	30 75
van 3 tot — 5 ha . .	302 33	71 55	49 49	2 894 94	4 928 61	8 246 92	186 47	1 84	54 26
van 5 tot — 7 ha . .	540 95	92 40	85 86	3 015 36	5 768 86	9 503 43	166 78	2 46	84 75
van 7 tot — 10 ha . .	1 238 73	202 18	160 93	4 364 06	10 498 84	16 464 74	318 63	7 03	147 63
van 10 tot — 15 ha . .	1 496 88	211 42	244 95	3 998 59	11 822 88	17 774 72	404 50	7 70	214 28
van 15 tot — 20 ha . .	632 47	86 74	135 88	1 622 22	5 542 58	8 019 89	239 40	3 21	109 18
van 20 tot — 30 ha . .	184 56	28 95	49 50	568 95	2 212 40	3 044 36	112 21	1 00	61 70
van 30 tot — 50 ha . .	62 10	6 00	28 00	198 71	860 82	1 155 63	65 85	2 00	46 25
van 50 tot — 100 ha . .	33 75	21 00	—	108 30	558 97	722 02	46 90	—	22 20
van 100 ha en meer	2 00	42 36	19 52	98 00	78 00	239 88	21 00	—	79 86
Totaal . . .	**4 592 03**	**788 98**	**812 08**	**18 462 68**	**44 697 98**	**69 353 75**	**1 669 25**	**26 20**	**855 17**
KATEGORIE 2									
van 1 tot — 50 a . .	7	—	—	19	81	1 07	15	—	—
van 50 a tot — 1 ha . .	52	—	40	2 95	6 04	9 91	27	—	37
van 1 tot — 3 ha . .	1 14	65	85	27 07	65 09	94 80	1 27	—	20
van 3 tot — 5 ha . .	—	—	—	5 73	21 05	26 78	20	—	70
van 5 tot — 7 ha . .	75	—	—	5 21	13 15	19 11	—	—	1 00
van 7 tot — 10 ha . .	1 50	—	—	1 00	9 00	11 50	—	—	35
van 10 tot — 15 ha . .	—	—	—	4 19	7 35	11 54	57	—	30
van 15 tot — 20 ha . .	50	—	—	—	3 00	3 50	1 50	—	2 50
van 20 tot — 30 ha . .	40	—	15	1 90	7 32	9 77	—	—	2 94
van 30 tot — 50 ha . .	—	—	—	—	—	—	—	—	—
van 50 tot — 100 ha . .	1 00	—	—	6 00	14 00	21 00	—	—	1 00
van 100 ha en meer	—	—	—	—	—	—	—	—	—
Totaal . . .	**5 88**	**65**	**1 40**	**54 24**	**146 81**	**208 98**	**3 96**	**—**	**9 36**
KATEGORIE 3 : ANDERE VOORTBRENGER									
van 1 tot — 50 a . .	5 22	3 06	1 94	72 35	221 77	304 34	6 52	27	3 34
van 50 a tot — 1 ha . .	23 13	7 06	11 93	508 43	1 166 25	1 716 80	25 63	91	9 77
van 1 tot — 3 ha . .	81 40	18 73	20 89	1 505 53	3 295 98	4 922 53	50 58	1 13	18 39
van 3 tot — 5 ha . .	70 21	12 40	11 39	741 56	1 713 18	2 548 74	20 70	72	7 27
van 5 tot — 7 ha . .	33 31	1 57	14 15	260 09	849 23	1 158 35	11 18	—	8 34
van 7 tot — 10 ha . .	43 87	12 98	10 75	262 06	983 84	1 313 50	13 40	1 60	6 15
van 10 tot — 15 ha . .	11 78	5 64	2 99	64 27	601 10	685 78	5 61	—	1 20
van 15 tot — 20 ha . .	14 96	65	6 60	50 72	347 30	420 23	3 80	—	80
van 20 tot — 30 ha . .	1 20	80	—	52 60	211 84	266 44	6 40	—	—
van 30 tot — 50 ha . .	16 62	8 00	—	111 93	209 30	345 85	20 20	—	3 00
van 50 tot — 100 ha . .	4 30	—	—	37 50	91 64	133 44	—	—	2 60
van 100 ha en meer	42 86	25 20	—	93 74	149 09	310 89	2 50	—	38 41
Totaal . . .	**348 86**	**96 09**	**80 64**	**3 760 78**	**9 840 52**	**14 126 89**	**166 52**	**4 63**	**99 27**
KATEGORIEEN 1 TOT 3									
van 1 tot — 50 a . .	6 68	3 18	2 09	77 69	234 13	323 77	8 49	30	3 85
van 50 a tot — 1 ha . .	27 65	9 04	13 16	591 09	1 315 09	1 956 03	34 46	97	13 94
van 1 tot — 3 ha . .	175 41	43 66	58 71	3 041 29	5 632 74	8 951 81	148 98	2 00	49 34
van 3 tot — 5 ha . .	372 54	83 95	60 88	3 642 23	6 662 84	10 822 44	207 37	2 56	62 23
van 5 tot — 7 ha . .	575 01	93 97	100 01	3 280 66	6 631 24	10 680 89	177 96	2 46	94 09
van 7 tot — 10 ha . .	1 284 10	215 16	171 68	4 627 12	11 491 68	17 789 74	332 03	8 63	154 13
van 10 tot — 15 ha . .	1 508 66	217 06	247 94	4 067 05	12 431 33	18 472 04	410 68	7 70	215 78
van 15 tot — 20 ha . .	647 93	87 39	142 48	1 672 94	5 892 88	8 443 62	244 70	3 21	112 48
van 20 tot — 30 ha . .	186 16	29 75	49 65	623 45	2 431 56	3 320 57	118 61	1 00	64 64
van 30 tot — 50 ha . .	78 72	14 00	28 00	310 64	1 070 12	1 501 48	86 05	2 00	49 25
van 50 tot — 100 ha . .	39 05	21 00	—	151 80	664 61	876 46	46 90	—	25 80
van 100 ha en meer	44 86	67 56	19 52	191 74	227 09	550 77	23 50	—	118 27
Totaal . . .	**4 946 77**	**885 72**	**894 12**	**22 277 70**	**54 685 31**	**83 689 62**	**1 839 73**	**30 83**	**963 80**
Aangevers die geen produkten van hun bedrijf verkopen (Kat. 4 en 5) . .	**14 27**	**5 85**	**11 44**	**509 62**	**1 184 94**	**1 726 12**	**26 03**	**63**	**13 53**
ALGEMEEN TOTAAL (Kat. 1 tot 5)	**4 961 04**	**891 57**	**905 56**	**22 787 32**	**55 870 25**	**85 415 74**	**1 865 76**	**31 46**	**977 33**

NAAR DE GROOTTEKLASSE VAN DE BEDRIJVEN
hun bedrijf verkopen (Kat. 1 tot 3)

Winter-rogge	Zomer-rogge	Spelt	Winter-gerst	Zomer-gerst	Haver	Boekweit	Korrel-maïs	Masteluin	Andere graan-gewassen	TOTAAL DER GRAANGE-WASSEN (7 tot 19)
10	11	12	13	14	15	16	17	18	19	20
ha a	ha a	ha a	ha a	ha a	ha a	ha a	ha a	ha a	ha a	ha a
EN										
EROEPSLANDBOUWERS EN -VEEHOUDERS										
4 64	56	—	—	8	3 47	—	86	—	—	11 97
60 58	5 21	75	10	1 05	21 79	27	1 35	—	8	103 60
974 20	51 41	48	7 87	10 42	579 22	3 61	6 94	97	5 04	1 768 91
2 080 30	105 78	2 86	21 27	34 82	1 562 94	7 78	6 46	82	12 41	4 078 01
2 197 36	114 89	2 40	38 50	61 34	1 936 59	10 47	4 72	2 00	13 09	4 635 35
3 402 45	139 29	4 45	65 36	176 85	3 297 62	13 50	7 38	4 01	29 56	7 613 76
3 348 15	144 93	4 15	85 23	232 18	3 564 60	7 70	5 79	7 55	58 60	8 085 36
1 460 74	54 25	2 00	39 00	174 88	1 529 62	7 60	2 50	7 50	52 76	3 682 64
535 28	19 45	—	25 35	110 35	564 61	80	96	2 86	18 95	1 453 52
262 70	11 00	—	17 95	64 35	234 70	—	1	—	—	704 81
200 70	17 47	—	45 90	42 20	93 69	17 00	50	—	2 00	488 56
148 47	9 00	—	5 00	54 28	121 16	—	2 00	—	—	440 77
14 675 57	**673 24**	**17 09**	**351 53**	**962 80**	**13 510 01**	**68 73**	**39 47**	**25 71**	**192 49**	**33 067 26**
BEROEPSTUINBOUWERS										
58	20	—	—	—	17	—	19	—	—	1 29
1 91	—	—	—	—	2 66	—	50	—	—	5 71
13 85	79	—	—	3	10 25	—	92	—	—	27 31
5 25	—	—	—	2 00	5 62	—	—	—	—	13 77
1 36	—	—	—	—	90	—	10	—	—	3 36
3 00	—	—	—	2 00	2 00	—	—	—	—	7 35
60	—	—	—	—	4 20	—	5	—	—	5 72
—	50	—	—	40	—	—	—	—	—	4 90
—	—	—	—	—	3 10	—	—	—	—	6 04
—	—	—	—	—	—	—	—	—	—	—
2 60	—	—	—	1 20	2 00	—	—	—	—	6 80
—	—	—	—	—	—	—	—	—	—	—
29 15	**1 49**	**—**	**—**	**5 63**	**30 90**	**—**	**1 76**	**—**	**—**	**82 25**
DIE PRODUKTEN VAN HUN BEDRIJF VERKOPEN										
67 09	8 15	33	9	98	31 84	37	4 70	—	27	123 95
328 68	31 42	77	1 26	3 36	151 48	2 09	4 94	5	44	560 80
804 30	50 01	90	3 52	12 31	537 61	3 67	5 01	25	3 19	1 490 87
442 42	23 40	1 25	3 18	7 45	362 51	3 15	3 36	1 30	7 97	884 68
176 54	9 39	—	1 98	8 05	175 45	2 34	44	—	2 00	395 71
127 61	8 23	—	1 90	7 30	155 69	—	1 81	—	3 72	327 41
39 25	1 70	—	85	12 30	43 79	—	25	—	29	105 24
33 50	3 10	—	2 50	4 20	20 55	—	10	—	—	68 55
37 70	—	—	—	3 30	16 90	—	—	—	—	64 30
21 80	—	—	—	1 50	15 04	—	2	—	—	61 56
6 50	1 00	—	2 30	—	6 85	—	—	—	—	19 25
145 10	—	—	20 69	23 03	84 38	—	—	—	—	314 11
2 230 49	**136 40**	**3 25**	**38 27**	**83 78**	**1 602 09**	**11 62**	**20 63**	**1 60**	**17 88**	**4 416 43**
E SAMEN										
72 31	8 91	33	9	1 06	35 48	37	5 75	—	27	137 21
391 17	36 63	1 52	1 36	4 41	175 93	2 36	6 79	5	52	670 11
1 792 35	102 21	1 38	11 39	22 76	1 127 08	7 28	12 87	1 22	8 23	3 287 09
2 527 97	129 18	4 11	24 45	44 27	1 931 07	10 93	9 82	2 12	20 38	4 976 46
2 375 26	124 28	2 40	40 48	69 39	2 112 94	12 81	5 26	2 00	15 09	5 034 42
3 533 06	147 52	4 45	67 26	186 15	3 455 31	13 50	9 19	4 01	33 28	7 948 52
3 388 00	146 63	4 15	86 08	244 48	3 612 59	7 70	6 09	7 55	58 89	8 196 32
1 494 24	57 85	2 00	41 50	179 48	1 550 17	7 60	2 60	7 50	52 76	3 756 09
572 98	19 45	—	25 35	113 65	584 61	80	96	2 86	18 95	1 523 86
284 50	11 00	—	17 95	65 85	249 74	—	3	—	—	766 37
209 80	18 47	—	48 20	43 40	102 54	17 00	50	—	2 00	514 61
293 57	9 00	—	25 69	77 31	205 54	—	2 00	—	—	754 88
16 935 21	**811 13**	**20 34**	**389 80**	**1 052 21**	**15 143 00**	**80 35**	**61 86**	**27 31**	**210 37**	**37 565 94**
309 08	**34 87**	**1 03**	**4 41**	**4 65**	**144 24**	**2 46**	**15 32**	**33**	**2 16**	**558 74**
17 244 29	**846 00**	**21 37**	**394 21**	**1 056 86**	**15 287 24**	**82 81**	**77 18**	**27 64**	**212 53**	**38 124 68**

OPPERVLAKTE VAN DE TEELTEN
Aangevers die produkten van

GROOTTEKLASSE	Droog-geoogste bonen 21 ha a	Droog-geoogste erwten 22 ha a	Veldbonen 23 ha a	Wikken 24 ha a	Lupinen 25 ha a	Mengsels van graan- en peul-gewassen 26 ha a	TOTAAL DER DROOG-GEOOGSTE PEUL-VRUCHTEN (21 tot 26) 27 ha a	Suiker-bieten 28 ha a
								KE
							KATEGORIE 1	
van 1 tot — 50 a . .	3	4	—	—	—	—	7	—
van 50 a tot — 1 ha . .	16	20	4	1	17	20	78	5
van 1 tot — 3 ha . .	92	68	2	—	2 24	—	3 86	42
van 3 tot — 5 ha . .	52	1 00	33	—	2 47	2	4 34	2 89
van 5 tot — 7 ha . .	1 29	3 91	10	5	2 54	3	7 92	4 38
van 7 tot — 10 ha . .	33	3 31	5	15	2 21	—	6 05	13 21
van 10 tot — 15 ha . .	27	6 80	1 71	—	1 45	—	10 23	20 28
van 15 tot — 20 ha . .	1	7 55	—	—	90	—	8 46	29 15
van 20 tot — 30 ha . .	11	7 96	—	—	—	—	8 07	32 91
van 30 tot — 50 ha . .	—	5 60	—	—	3 00	—	8 60	16 50
van 50 tot — 100 ha . .	50	3 40	—	—	40	—	4 30	25 00
van 100 ha en meer	—	—	—	—	—	—	—	12 52
Totaal . . .	**4 14**	**40 45**	**2 25**	**21**	**15 38**	**25**	**62 68**	**157 31**
							KATEGORIE 2	
van 1 tot — 50 a . .	6	1	—	—	—	—	7	—
van 50 a tot — 1 ha . .	19	11	—	—	10	—	40	—
van 1 tot — 3 ha . .	11	8	—	10	35	6	70	—
van 3 tot — 5 ha . .	2	—	—	—	—	—	2	—
van 5 tot — 7 ha . .	—	—	—	—	—	—	—	—
van 7 tot — 10 ha . .	—	—	—	—	1 00	—	1 00	—
van 10 tot — 15 ha . .	—	—	—	—	—	—	—	—
van 15 tot — 20 ha . .	—	—	—	—	—	—	—	—
van 20 tot — 30 ha . .	—	—	—	—	—	—	—	—
van 30 tot — 50 ha . .	—	—	—	—	—	—	—	—
van 50 tot — 100 ha . .	—	—	—	—	—	—	—	—
van 100 ha en meer	—	—	—	—	—	—	—	—
Totaal . . .	**38**	**20**	**—**	**10**	**1 45**	**6**	**2 19**	**—**
							KATEGORIE 3 : ANDERE VOORTBRENGER	
van 1 tot — 50 a . .	65	53	6	—	16	3	1 43	—
van 50 a tot — 1 ha . .	1 06	35	—	2	87	—	2 30	—
van 1 tot — 3 ha . .	70	1 32	—	—	1 04	—	3 06	18
van 3 tot — 5 ha . .	3	—	—	—	2 11	—	2 14	—
van 5 tot — 7 ha . .	3	—	—	—	45	—	48	—
van 7 tot — 10 ha . .	2	—	—	—	40	—	42	1 30
van 10 tot — 15 ha . .	—	15	—	—	15	—	30	—
van 15 tot — 20 ha . .	—	—	—	—	—	—	—	—
van 20 tot — 30 ha . .	—	—	—	—	—	—	—	—
van 30 tot — 50 ha . .	—	1 00	—	—	—	—	1 00	—
van 50 tot — 100 ha . .	—	—	—	—	—	—	—	—
van 100 ha en meer	80	3 17	—	—	80	—	4 77	9 07
Totaal . . .	**3 29**	**6 52**	**6**	**2**	**5 98**	**3**	**15 90**	**10 55**
							KATEGORIEEN 1 TOT 3	
van 1 tot — 50 a . .	74	58	6	—	16	3	1 57	—
van 50 a tot — 1 ha . .	1 41	66	4	3	1 14	20	3 48	5
van 1 tot — 3 ha . .	1 73	2 08	2	10	3 63	6	7 62	60
van 3 tot — 5 ha . .	57	1 00	33	—	4 58	2	6 50	2 89
van 5 tot — 7 ha . .	1 32	3 91	10	5	2 99	3	8 40	4 38
van 7 tot — 10 ha . .	35	3 31	5	15	3 61	—	7 47	14 51
van 10 tot — 15 ha . .	27	6 95	1 71	—	1 60	—	10 53	20 28
van 15 tot — 20 ha . .	1	7 55	—	—	90	—	8 46	29 15
van 20 tot — 30 ha . .	11	7 96	—	—	—	—	8 07	32 91
van 30 tot — 50 ha . .	—	6 60	—	—	3 00	—	9 60	16 50
van 50 tot — 100 ha . .	50	3 40	—	—	40	—	4 30	25 00
van 100 ha en meer	80	3 17	—	—	80	—	4 77	21 59
Totaal . . .	**7 81**	**47 17**	**2 31**	**33**	**22 81**	**34**	**80 77**	**167 86**
Aangevers die geen produkten van hun bedrijf verkopen (Kat. 4 en 5) . .	**1 64**	**1 11**	**59**	—	**1 83**	**39**	**5 56**	**1**
ALGEMEEN TOTAAL (Kat. 1 tot 5)	**9 45**	**48 28**	**2 90**	**33**	**24 64**	**73**	**86 33**	**167 87**

AR DE GROOTTEKLASSE VAN DE BEDRIJVEN
n bedrijf verkopen (Kat. 1 tot 3)

Vlas	Koffie-cichorei	Hennep	Winter-koolzaad	Zomer-koolzaad	Andere olie-houdende gewassen	Tabak	Hop	Genees-krachtige en aromatische planten	TOTAAL DER NIJVER-HEIDS-GEWASSEN (28 tot 37)
29	30	31	32	33	34	35	36	37	38
a a	ha a	ha a	ha a	ha a	ha a	ha a	ha a	ha a	ha a
N									
ROEPSLANDBOUWERS EN -VEEHOUDERS									
—	—	—	—	—	—	—	—	4	4
—	—	—	1	1	—	—	—	—	7
—	—	—	2	—	—	1	—	—	45
—	—	—	—	—	—	6	—	18	3 13
—	—	—	—	—	—	23	—	11	4 72
—	—	—	—	—	—	5	—	10	13 36
—	—	—	—	—	—	5	—	—	20 33
—	—	—	—	—	—	1 20	—	—	30 35
—	—	—	—	—	—	38	—	—	33 29
—	—	—	—	—	—	—	—	—	16 50
—	—	—	—	—	—	—	—	—	25 00
—	—	—	—	—	—	—	—	—	12 52
—	—	—	**3**	**1**	—	**1 98**	—	**43**	**159 76**
ROEPSTUINBOUWERS									
—	—	—	—	—	—	—	—	—	—
—	—	—	—	—	—	—	—	11	11
—	—	—	—	—	—	—	—	4	4
—	—	—	—	—	—	—	—	—	—
—	—	—	—	—	—	—	—	20	20
—	—	—	—	—	—	—	—	—	—
—	—	—	—	—	—	—	—	—	—
—	—	—	—	—	—	—	—	—	—
—	—	—	—	—	—	—	—	—	—
—	—	—	—	—	—	—	—	—	—
—	—	—	—	—	—	—	—	—	—
—	—	—	—	—	—	—	—	—	—
—	—	—	—	—	—	—	—	**35**	**35**
E PRODUKTEN VAN HUN BEDRIJF VERKOPEN									
—	—	—	7	3	—	2 73	—	36	3 19
—	—	—	—	—	—	80	—	2	82
—	—	—	—	—	—	—	—	—	18
—	—	—	—	—	—	5	—	—	5
—	—	—	—	—	—	—	—	—	—
—	—	—	—	—	—	—	—	—	1 30
—	—	—	—	—	—	—	—	—	—
—	—	—	—	—	—	—	—	—	—
—	—	—	—	—	—	—	—	—	—
—	—	—	—	—	—	—	—	—	—
—	—	—	—	—	—	—	—	—	—
—	—	—	4 79	—	—	—	—	—	13 86
—	—	—	**4 86**	**3**	—	**3 58**	—	**38**	**19 40**
SAMEN									
—	—	—	7	3	—	2 73	—	40	3 23
—	—	—	1	1	—	80	—	13	1 00
—	—	—	2	—	—	1	—	4	67
—	—	—	—	—	—	11	—	18	3 18
—	—	—	—	—	—	23	—	31	4 92
—	—	—	—	—	—	5	—	10	14 66
—	—	—	—	—	—	5	—	—	20 33
—	—	—	—	—	—	1 20	—	—	30 35
—	—	—	—	—	—	38	—	—	33 29
—	—	—	—	—	—	—	—	—	16 50
—	—	—	—	—	—	—	—	—	25 00
—	—	—	4 79	—	—	—	—	—	26 38
—	—	—	**4 89**	**4**	—	**5 56**	—	**1 16**	**179 51**
—	—	—	**10**	—	**5**	**30**	**11**	—	**57**
—	—	—	**4 99**	**4**	**5**	**5 86**	**11**	**1 16**	**180 08**

OPPERVLAKTE VAN DE TEELT
Aangevers die produkten v

GROOTTEKLASSE	Vroege aardappelen	Half-vroege aardappelen	Late aardappelen	TOTAAL DER AARDAPPELEN (39 tot 41)	Voeder- en halfsuikerbieten	Voederwortelen	Rapen	Koolrapen (rutabaga's)	Ander wortelknolgewa
	39	40	41	42	43	44	45	46	47
	ha a	ha a	ha a	ha a	ha a	ha a	ha a	ha a	ha a
KA									
KATEGORIE									
van 1 tot — 50 a . .	87	4 08	4 35	9 30	3 14	19	—	—	5
van 50 a tot — 1 ha . .	6 58	19 00	22 01	47 59	38 86	1 49	3	—	12
van 1 tot — 3 ha . .	79 32	169 67	191 67	440 66	521 82	12 15	1 80	56	2 76
van 3 tot — 5 ha . .	89 13	252 77	285 31	627 21	874 68	28 74	2 40	1 48	1 27
van 5 tot — 7 ha . .	55 20	213 17	259 96	528 33	866 17	23 39	4 88	1 50	2 42
van 7 tot — 10 ha . .	60 64	268 65	342 25	671 54	1 280 76	46 83	3 45	2 51	1 88
van 10 tot — 15 ha . .	39 90	225 16	311 72	576 78	1 178 72	37 50	5 90	1 15	4 59
van 15 tot — 20 ha . .	11 65	83 26	132 80	227 71	450 33	22 34	2 00	5	—
van 20 tot — 30 ha . .	4 19	47 94	42 93	95 06	158 85	5 50	5 40	—	—
van 30 tot — 50 ha . .	2 60	18 34	17 37	38 31	43 08	3 10	3 80	50	35
van 50 tot — 100 ha . .	2 50	7 15	30 11	39 76	15 00	—	—	—	—
van 100 ha en meer	—	4 79	24 10	28 89	—	—	—	—	—
Totaal . . .	**352 58**	**1 313 98**	**1 664 58**	**3 331 14**	**5 431 41**	**181 23**	**29 66**	**7 75**	**13 44**
KATEGORIE									
van 1 tot — 50 a . .	81	1 84	1 93	4 58	39	7	1	—	—
van 50 a tot — 1 ha . .	2 16	2 97	4 18	9 31	1 85	19	—	5	8
van 1 tot — 3 ha . .	5 11	7 27	8 74	21 12	12 91	35	4	5	71
van 3 tot — 5 ha . .	1 26	82	1 40	3 48	1 60	—	—	—	10
van 5 tot — 7 ha . .	—	1 14	33	1 47	1 10	—	—	—	—
van 7 tot — 10 ha . .	—	20	7	27	70	—	—	—	—
van 10 tot — 15 ha . .	30	3	48	81	1 30	—	—	—	65
van 15 tot — 20 ha . .	1 00	1 00	1 60	3 60	80	—	—	20	—
van 20 tot — 30 ha . .	3	4	12	19	1 41	—	—	—	—
van 30 tot — 50 ha . .	—	—	—	—	—	—	—	—	—
van 50 tot — 100 ha . .	—	15	15	30	—	—	—	—	—
van 100 ha en meer	—	—	—	—	—	—	—	—	—
Totaal . . .	**10 67**	**15 46**	**19 00**	**45 13**	**22 06**	**61**	**5**	**30**	**1 54**
KATEGORIE 3 : ANDERE VOORTBRENGE									
van 1 tot — 50 a . .	12 74	56 51	64 39	133 64	33 86	1 59	70	43	23
van 50 a tot — 1 ha . .	24 39	129 52	109 29	263 20	175 91	6 04	20	49	61
van 1 tot — 3 ha . .	23 68	169 39	177 92	370 99	349 91	11 31	78	1 08	1 24
van 3 tot — 5 ha . .	5 63	51 37	57 08	114 08	145 53	2 98	80	20	1 43
van 5 tot — 7 ha . .	1 26	15 37	17 69	34 32	46 65	3 45	20	6	50
van 7 tot — 10 ha . .	2 73	13 51	16 19	32 43	50 08	1 85	80	35	—
van 10 tot — 15 ha . .	30	2 97	2 31	5 58	12 52	40	—	10	—
van 15 tot — 20 ha . .	40	4 39	1 26	6 05	8 28	—	—	—	—
van 20 tot — 30 ha . .	40	70	2 60	3 70	4 00	—	—	—	—
van 30 tot — 50 ha . .	71	56	3 47	4 74	4 31	—	—	—	—
van 50 tot — 100 ha . .	—	1 50	2 00	3 50	2 00	—	—	—	—
van 100 ha en meer	6 15	4 70	57 54	68 39	22 24	—	—	—	—
Totaal . . .	**78 39**	**450 49**	**511 74**	**1 040 62**	**855 29**	**27 62**	**3 48**	**2 71**	**4 01**
KATEGORIEEN 1 TOT 3									
van 1 tot — 50 a . .	14 42	62 43	70 67	147 52	37 39	1 85	71	43	28
van 50 a tot — 1 ha . .	33 13	151 49	135 48	320 10	216 62	7 72	23	54	81
van 1 tot — 3 ha . .	108 11	346 33	378 33	832 77	884 64	23 81	2 62	1 69	4 71
van 3 tot — 5 ha . .	96 02	304 96	343 79	744 77	1 021 81	31 72	3 20	1 68	2 80
van 5 tot — 7 ha . .	56 46	229 68	277 98	564 12	913 92	26 84	5 08	1 56	2 92
van 7 tot — 10 ha . .	63 37	282 36	358 51	704 24	1 331 54	48 68	4 25	2 86	1 88
van 10 tot — 15 ha . .	40 50	228 16	314 51	583 17	1 192 54	37 90	5 90	1 25	5 24
van 15 tot — 20 ha . .	13 05	88 65	135 66	237 36	459 41	22 34	2 00	25	—
van 20 tot — 30 ha . .	4 62	48 68	45 65	98 95	164 26	5 50	5 40	—	—
van 30 tot — 50 ha . .	3 31	18 90	20 84	43 05	47 39	3 10	3 80	50	35
van 50 tot — 100 ha . .	2 50	8 80	32 26	43 56	17 00	—	—	—	—
van 100 ha en meer	6 15	9 49	81 64	97 28	22 24	—	—	—	—
Totaal . . .	**441 64**	**1 779 93**	**2 195 32**	**4 416 89**	**6 308 76**	**209 46**	**33 19**	**10 76**	**18 99**
Aangevers die geen produkten van hun bedrijf verkopen (Kat. 4 en 5) . .	**55 39**	**316 59**	**275 36**	**647 34**	**58 33**	**3 30**	**35**	**1 77**	**98**
ALGEMEEN TOTAAL (Kat. 1 tot 5)	**497 03**	**2 096 52**	**2 470 68**	**5 064 23**	**6 367 09**	**212 76**	**33 54**	**12 53**	**19 97**

IAAR DE GROOTTEKLASSE VAN DE BEDRIJVEN
un bedrijf verkopen (Kat. 1 tot 3)

TOTAAL DER WORTEL- EN KNOL-GEWASSEN (43 tot 47)	Inkarnaat of Franse klaver	Rode-, violet- of gewone klaver	Andere klaver	Luzerne	Hanekam	Inkuil-maïs	Voeder-maïs	Voeder- en mergkolen	Andere groenvoeder-gewassen	TOTAAL DER GROEN-VOEDER-GEWASSEN (49 tot 57)
48	49	50	51	52	53	54	55	56	57	58
ha a	ha a	ha a	ha a	ha a	ha a	ha a	ha a	ha a	ha a	ha a
EN										
EROEPSLANDBOUWERS EN -VEEHOUDERS										
3 38	—	10	7	—	—	—	12	7	30	66
40 50	34	99	4	9	—	3	1 66	36	2 16	5 67
539 09	5 81	19 22	4 14	2 04	—	29	22 99	1 86	33 68	90 03
908 57	11 06	46 48	10 15	1 66	—	1 95	20 81	3 51	56 20	151 82
898 36	7 07	46 31	8 64	1 95	—	3 05	11 30	3 50	42 36	124 18
1 335 43	5 97	44 25	12 72	80	—	5 94	10 70	2 62	47 65	130 65
1 227 86	4 48	36 47	10 53	3 43	10	9 11	15 78	2 81	31 22	113 93
474 72	1 20	18 76	3 89	4 82	—	1 95	5 20	1 01	15 04	51 87
169 75	—	5 65	1 50	—	—	4 85	1 50	1 45	2 05	17 00
50 83	—	—	—	2 00	—	1 60	—	—	—	3 60
15 00	—	—	—	—	—	3 00	—	—	5 92	8 92
—	—	—	—	—	—	—	—	—	—	—
5 663 49	**35 93**	**218 23**	**51 68**	**16 79**	**10**	**31 77**	**90 06**	**17 19**	**236 58**	**698 33**
BEROEPSTUINBOUWERS										
47	—	—	8	4	—	—	—	—	—	12
2 17	—	14	21	—	—	—	5	5	28	73
14 06	—	39	—	—	—	—	90	75	60	2 64
1 70	—	30	—	—	—	—	—	50	28	1 08
1 10	—	—	—	—	—	—	—	—	—	—
70	—	—	—	—	—	—	—	—	—	—
1 95	—	49	—	—	—	—	—	—	—	49
1 00	—	—	—	—	—	—	—	—	—	—
1 41	—	—	—	—	—	—	—	—	—	—
—	—	—	—	—	—	—	—	—	—	—
—	—	—	—	—	—	1 00	—	—	—	1 00
—	—	—	—	—	—	—	—	—	—	—
24 56	**—**	**1 32**	**29**	**4**	**—**	**1 00**	**95**	**1 30**	**1 16**	**6 06**
DIE PRODUKTEN VAN HUN BEDRIJF VERKOPEN										
36 81	1	15	6	15	—	10	1 33	76	2 52	5 08
183 25	79	2 98	85	86	—	11	3 98	1 00	6 97	17 54
364 32	3 55	9 51	2 17	2 06	—	40	5 31	65	14 99	38 64
150 94	1 17	7 44	2 56	5	—	—	1 49	30	7 64	20 65
50 86	58	1 95	2 07	—	—	—	8	10	2 10	6 88
53 08	34	2 96	—	—	—	—	82	80	2 05	6 97
13 02	—	1 85	25	—	—	—	50	—	40	3 00
8 28	7	—	—	—	—	60	48	—	30	1 45
4 00	—	—	—	—	—	—	—	—	—	—
4 31	—	—	—	—	—	—	1 00	—	—	1 00
2 00	—	—	—	—	—	—	—	—	—	—
22 24	—	4 05	—	—	—	—	7 40	—	—	11 45
893 11	**6 51**	**30 89**	**7 96**	**3 12**	**—**	**1 21**	**22 39**	**3 61**	**36 97**	**112 66**
E SAMEN										
40 66	1	25	21	19	—	10	1 45	83	2 82	5 86
225 92	1 13	4 11	1 10	95	—	14	5 69	1 41	9 41	23 94
917 47	9 36	29 12	6 31	4 10	—	69	29 20	3 26	49 27	131 31
1 061 21	12 23	54 22	12 71	1 71	—	1 95	22 30	4 31	64 12	173 55
950 32	7 65	48 26	10 71	1 95	—	3 05	11 38	3 60	44 46	131 06
1 389 21	6 31	47 21	12 72	80	—	5 94	11 52	3 42	49 70	137 62
1 242 83	4 48	38 81	10 78	3 43	10	9 11	16 28	2 81	31 62	117 42
484 00	1 27	18 76	3 89	4 82	—	2 55	5 68	1 01	15 34	53 32
175 16	—	5 65	1 50	—	—	4 85	1 50	1 45	2 05	17 00
55 14	—	—	—	2 00	—	1 60	1 00	—	—	4 60
17 00	—	—	—	—	—	4 00	—	—	5 92	9 92
22 24	—	4 05	—	—	—	—	7 40	—	—	11 45
6 581 16	**42 44**	**250 44**	**59 93**	**19 95**	**10**	**33 98**	**113 40**	**22 10**	**274 71**	**817 05**
64 73	**65**	**2 19**	**50**	**60**	**6**	**37**	**3 61**	**1 35**	**7 70**	**17 03**
6 645 89	**43 09**	**252 63**	**60 43**	**20 55**	**16**	**34 35**	**117 01**	**23 45**	**282 41**	**834 08**

OPPERVLAKTE VAN DE TEELTE
Aangevers die produkten va

GROOTTEKLASSE	Graszaad	Klaverzaad	Zaad van suikerbieten	Zaad van koffiecichorei	Zaad van voederbieten	Raapzaad	Andere zaden	Pootaardappelen	TOTAAL landbouwzaden en pootgoed voor de verkoop (59 tot 66)	Nog niet genoemde landbouwteelten	Tuinbouzaden en plantgoe voor eig behoefte
	59	60	61	62	63	64	65	66	67	68	69
	ha a	ha a	ha a	ha a	ha a	ha a	ha a	ha a	ha a	ha a	ha a
KE											
KATEGORIE 1											
van 1 tot — 50 a	—	—	—	—	—	—	—	—	—	36	—
van 50 a tot — 1 ha	—	—	—	—	—	—	—	—	—	4	2
van 1 tot — 3 ha	—	15	—	—	—	—	—	—	15	66	24
van 3 tot — 5 ha	—	—	—	—	—	—	—	—	—	1 91	22
van 5 tot — 7 ha	—	—	—	—	—	—	—	—	—	1 36	13
van 7 tot — 10 ha	30	16	—	—	—	8	—	—	54	1 04	36
van 10 tot — 15 ha	3 70	—	—	—	2	26	—	—	3 98	2 83	8
van 15 tot — 20 ha	3 70	—	—	—	1	23	—	1 50	5 44	1 26	20
van 20 tot — 30 ha	—	—	—	—	—	—	50	50	1 00	5	56
van 30 tot — 50 ha	—	—	—	—	—	30	—	—	30	40	—
van 50 tot — 100 ha	64 30	—	—	—	—	—	—	—	64 30	6 20	—
van 100 ha en meer	—	—	—	—	—	—	—	—	—	4 43	—
Totaal . . .	**72 00**	**31**	—	—	**3**	**87**	**50**	**2 00**	**75 71**	**20 54**	**1 81**
KATEGORIE 2											
van 1 tot — 50 a	—	—	—	—	—	—	—	—	—	—	—
van 50 a tot — 1 ha	—	—	—	—	—	—	33	—	33	—	3
van 1 tot — 3 ha	—	—	—	—	—	—	—	—	—	1	6
van 3 tot — 5 ha	—	—	—	—	—	—	—	—	—	—	—
van 5 tot — 7 ha	—	—	—	—	—	—	—	—	—	—	—
van 7 tot — 10 ha	—	—	—	—	—	—	—	—	—	—	—
van 10 tot — 15 ha	—	—	—	—	—	—	—	—	—	—	—
van 15 tot — 20 ha	—	—	—	—	—	—	—	—	—	—	—
van 20 tot — 30 ha	—	—	—	—	—	—	—	—	—	1	—
van 30 tot — 50 ha	36 00	—	—	—	—	—	—	—	36 00	—	—
van 50 tot — 100 ha	—	—	—	—	—	—	—	—	—	—	—
van 100 ha en meer	—	—	—	—	—	—	—	—	—	—	—
Totaal . . .	**36 00**	—	—	—	—	—	**33**	—	**36 33**	**2**	**9**
KATEGORIE 3 : ANDERE VOORTBRENGER											
van 1 tot — 50 a	—	—	—	—	—	5	1	—	6	56	51
van 50 a tot — 1 ha	—	—	—	—	—	—	—	4	4	41	32
van 1 tot — 3 ha	—	10	—	—	—	21	—	—	31	33	25
van 3 tot — 5 ha	—	—	—	—	—	—	—	—	—	10	20
van 5 tot — 7 ha	—	—	—	—	—	—	—	—	—	—	—
van 7 tot — 10 ha	—	—	—	—	—	—	—	—	—	—	1 02
van 10 tot — 15 ha	—	—	—	—	—	—	—	—	—	—	—
van 15 tot — 20 ha	—	—	—	—	—	—	—	—	—	—	—
van 20 tot — 30 ha	—	—	—	—	—	—	—	—	—	—	—
van 30 tot — 50 ha	25 00	—	—	—	—	—	—	—	25 00	—	15
van 50 tot — 100 ha	—	—	—	—	—	—	—	—	—	5	—
van 100 ha en meer	—	—	—	—	—	—	—	—	—	—	—
Totaal . . .	**25 00**	**10**	—	—	—	**26**	**1**	**4**	**25 41**	**1 45**	**2 45**
KATEGORIEEN 1 TOT 3											
van 1 tot — 50 a	—	—	—	—	—	5	1	—	6	92	51
van 50 a tot — 1 ha	—	—	—	—	—	—	33	4	37	45	37
van 1 tot — 3 ha	—	25	—	—	—	21	—	—	46	1 00	55
van 3 tot — 5 ha	—	—	—	—	—	—	—	—	—	2 01	42
van 5 tot — 7 ha	—	—	—	—	—	—	—	—	—	1 36	13
van 7 tot — 10 ha	30	16	—	—	—	8	—	—	54	1 04	1 38
van 10 tot — 15 ha	3 70	—	—	—	2	26	—	—	3 98	2 83	8
van 15 tot — 20 ha	3 70	—	—	—	1	23	—	1 50	5 44	1 26	20
van 20 tot — 30 ha	—	—	—	—	—	—	50	50	1 00	6	56
van 30 tot — 50 ha	61 00	—	—	—	—	30	—	—	61 30	40	15
van 50 tot — 100 ha	64 30	—	—	—	—	—	—	—	64 30	6 25	—
van 100 ha en meer	—	—	—	—	—	—	—	—	—	4 43	—
Totaal . . .	**133 00**	**41**	—	—	**3**	**1 13**	**84**	**2 04**	**137 45**	**22 01**	**4 35**
Aangevers die geen produkten van hun bedrijf verkopen (Kat. 4 en 5)	**6**	**2**	—	—	—	**2**	**2**	**8**	**20**	**70**	**1 45**
ALGEMEEN TOTAAL (Kat. 1 tot 5)	**133 06**	**43**	—	—	**3**	**1 15**	**86**	**2 12**	**137 65**	**22 71**	**5 80**

AR DE GROOTTEKLASSE VAN DE BEDRIJVEN
n bedrijf verkopen (Kat. 1 tot 3)

ibouw-elten or de koop open ht en r glas)	Moes-tuinen	Fruit in open lucht voor eigen gebruik	Glasteelt voor eigen gebruik	**TOTAAL tuinbouw-teelten voor eigen gebruik (71 tot 73)**	Wijmen-aan-plantingen	Braakgrond	**BETEELDE OPPER-VLAKTE**	**TUSSENTEELTEN**				
								Aard-appelen	Voeder-wortelen	Klaver	Luzerne	Andere
70	71	72	73	74	75	76	77					
a	ha a	ha a	ha a	ha a	ha a	ha a	ha a	ha a	ha a	ha a	ha a	ha a
M; N												
ROEPSLANDBOUWERS EN -VEEHOUDERS												
4 56	4 10	2 94	2	7 06	—	1 40	57 16	—	—	—	—	—
7 82	8 83	7 84	2	16 69	—	7 00	469 10	—	—	—	—	—
5 13	52 53	38 00	60	91 13	—	73 06	7 127 85	12	5	20	—	80
5 10	58 91	46 18	15	105 24	—	102 37	14 404 84	80	—	—	—	—
3 78	48 65	45 51	2	94 18	2	75 01	15 976 77	—	—	—	—	—
1 37	59 82	67 45	14	127 41	—	115 49	26 611 74	15	—	—	—	55
7 94	47 04	69 39	—	116 43	—	136 39	28 236 86	10	—	—	—	8
7 83	15 33	28 64	7	44 04	—	49 22	12 683 63	—	—	1 00	—	1 60
0 27	5 65	8 79	2	14 46	—	66 30	4 973 69	—	—	—	—	—
6 50	2 18	6 32	—	8 50	—	37 14	2 061 12	—	—	—	—	—
1 16	1 05	3 15	—	4 20	—	18 70	1 438 12	—	—	—	—	—
8 46	2	—	—	2	—	—	794 97	—	—	—	—	—
9 92	**304 11**	**324 21**	**1 04**	**629 36**	**2**	**682 08**	**114 835 85**	**1 17**	**5**	**1 20**	**—**	**3 03**
ROEPSTUINBOUWERS												
0 92	2 57	86	3	3 46	—	1 09	43 07	4	—	—	—	—
6 59	2 24	1 24	3	3 51	—	2 75	91 55	—	2	—	—	15
1 46	3 11	1 65	7	4 83	—	10 09	357 12	2	—	—	—	8
2 21	33	10	1	44	—	1 00	130 48	—	—	—	—	—
2 42	30	10	—	40	—	5 51	93 57	—	—	—	—	—
6 43	30	15	—	45	—	—	57 70	—	—	—	—	—
6 05	35	8	1	44	5	6 44	113 49	—	—	—	—	—
7 23	—	—	—	—	—	2 50	32 73	—	—	—	—	—
3 23	26	10	—	36	—	—	91 01	—	—	—	—	1 50
—	—	—	—	—	—	—	36 00	—	—	—	—	—
8 00	—	—	—	—	—	—	57 10	—	—	—	—	—
—	—	—	—	—	—	—	—	—	—	—	—	—
4 54	**9 46**	**4 28**	**15**	**13 89**	**5**	**29 38**	**1 103 82**	**6**	**2**	**—**	**—**	**1 73**
E PRODUKTEN VAN HUN BEDRIJF VERKOPEN												
0 07	91 75	66 33	58	158 66	20	42 68	951 18	23	4	—	—	11
7 18	76 94	51 83	24	129 01	2 16	76 40	3 070 23	—	—	—	—	7
7 75	84 25	82 91	14	167 30	2 70	242 20	7 731 43	1	5	—	—	50
4 86	16 35	18 59	—	34 94	—	68 50	3 869 88	5	5	—	—	3
8 91	5 59	11 64	—	17 23	—	16 63	1 719 37	68	40	—	—	—
4 48	5 60	11 89	—	17 49	—	10 50	1 798 60	—	—	—	—	40
1 24	1 68	2 51	—	4 19	—	14 23	852 58	—	—	—	—	—
7 43	1 03	4 82	3	5 88	—	8 00	545 87	—	—	70	—	—
4 19	51	1 30	—	1 81	—	—	344 44	—	—	—	—	—
8 80	44	1 39	4	1 87	—	1 97	486 25	—	—	—	—	—
80	—	—	—	—	—	—	159 04	—	—	—	—	—
6 41	50	1 00	—	1 50	—	—	773 62	—	—	—	—	—
2 12	**284 64**	**254 21**	**1 03**	**539 88**	**5 06**	**481 11**	**22 302 49**	**97**	**54**	**70**	**—**	**1 11**
SAMEN												
5 55	98 42	70 13	63	169 18	20	45 17	1 051 41	27	4	—	—	11
1 59	88 01	60 91	29	149 21	2 16	86 15	3 630 88	—	2	—	—	22
4 34	139 89	122 56	81	263 26	2 70	325 35	15 216 40	15	10	20	—	1 38
2 17	75 59	64 87	16	140 62	—	171 87	18 405 20	85	5	—	—	3
5 11	54 54	57 25	2	111 81	2	97 15	17 789 71	68	40	—	—	—
2 28	65 72	79 49	14	145 35	—	125 99	28 468 04	15	—	—	—	95
5 23	49 07	71 98	1	121 06	5	157 06	29 202 93	10	—	—	—	8
2 49	16 36	33 46	10	49 92	—	59 72	13 262 23	—	—	1 70	—	1 60
7 69	6 42	10 19	2	16 63	—	66 30	5 409 14	—	—	—	—	1 50
5 30	2 62	7 71	4	10 37	—	39 11	2 583 37	—	—	—	—	—
9 96	1 05	3 15	—	4 20	—	18 70	1 654 26	—	—	—	—	—
4 87	52	1 00	—	1 52	—	—	1 568 59	—	—	—	—	—
6 58	**598 21**	**582 70**	**2 22**	**1 183 13**	**5 13**	**1 192 57**	**138 242 16**	**2 20**	**61**	**1 90**	**—**	**5 87**
—	**1 636 71**	**971 15**	**8 05**	**2 615 91**	**2 60**	**718 55**	**6 359 50**	**7**	**—**	**—**	**—**	**—**
6 58	**2 234 92**	**1 553 85**	**10 27**	**3 799 04**	**7 73**	**1 911 12**	**144 601 66**	**2 27**	**61**	**1 90**	**—**	**5 87**

OPPERVLAKTE VAN DE TEELT
Aangevers die produkten v

GROOTTEKLASSE	Tijdelijk maailand: Italiaans ray-grass 1 ha a	Tijdelijk maailand: ander 2 ha a	Tijdelijk weiland 3 ha a	Blijvend maailand 4 ha a	Blijvend weiland 5 ha a	TOTAAL GRASLAND (1 tot 5) 6 ha a	Wintertarwe 7 ha a	Wisseltarwe 8 ha a	Zomertarw 9 ha
ZA									
KATEGORIE									
van 1 tot — 50 a . .	51	42	23	3 29	32 01	36 46	15 33	30	1
van 50 a tot — 1 ha . .	7 49	1 21	1 55	65 84	313 66	389 75	154 12	70	19
van 1 tot — 3 ha . .	218 52	41 27	47 21	1 406 17	5 301 35	7 014 52	2 752 54	15 21	264
van 3 tot — 5 ha . .	478 67	83 37	89 40	3 072 58	9 978 45	13 702 47	5 459 29	23 12	361
van 5 tot — 7 ha . .	353 78	67 09	100 01	2 763 65	9 625 71	12 910 24	4 846 95	30 53	281
van 7 tot — 10 ha . .	383 01	97 57	165 34	3 368 18	12 677 11	16 691 21	6 446 24	39 78	450
van 10 tot — 15 ha . .	335 40	93 57	221 47	3 472 18	14 588 02	18 710 64	8 231 02	82 91	681
van 15 tot — 20 ha . .	179 15	38 68	162 93	2 280 35	11 075 62	13 736 73	6 483 82	65 59	772
van 20 tot — 30 ha . .	129 86	36 63	143 45	2 023 81	11 271 07	13 604 82	7 181 34	115 30	906
van 30 tot — 50 ha . .	54 81	23 14	135 11	825 75	5 640 80	6 679 61	3 580 47	80 05	694
van 50 tot — 100 ha . .	21 00	28 30	81 48	349 52	2 801 41	3 281 71	2 007 15	42 25	722
van 100 ha en meer	22 00	—	—	284 33	799 20	1 105 53	764 48	30 60	296
Totaal . . .	**2 184 20**	**511 25**	**1 148 18**	**19 915 65**	**84 104 41**	**107 863 69**	**47 922 75**	**526 34**	**5 450**
KATEGORIE 2									
van 1 tot — 50 a . .	1 02	42	61	4 02	28 16	34 23	8 57	3	3
van 50 a tot — 1 ha . .	1 06	95	4 00	11 16	53 06	70 23	31 28	35	12
van 1 tot — 3 ha . .	3 50	2 45	3 44	48 17	168 42	225 98	108 32	85	33
van 3 tot — 5 ha . .	4 84	1 44	2 81	17 64	78 06	104 79	38 62	1 47	12
van 5 tot — 7 ha . .	35	66	—	7 11	38 45	46 57	17 08	—	7
van 7 tot — 10 ha . .	20	—	—	5 45	14 17	19 82	5 79	—	—
van 10 tot — 15 ha . .	—	—	—	4 74	24 18	28 92	25	—	—
van 15 tot — 20 ha . .	—	—	1 00	4 00	3 00	8 00	—	—	—
van 20 tot — 30 ha . .	—	—	—	—	1 81	1 81	—	25	—
van 30 tot — 50 ha . .	1 00	—	—	95	10 60	12 55	3 50	—	—
van 50 tot — 100 ha . .	—	—	—	—	—	—	—	—	—
van 100 ha en meer	—	—	—	—	—	—	—	—	—
Totaal . . .	**11 97**	**5 92**	**11 86**	**103 24**	**419 91**	**552 90**	**213 41**	**2 95**	**69**
KATEGORIE 3 : ANDERE VOORTBRENGE									
van 1 tot — 50 a . .	5 13	3 08	4 18	56 55	399 58	468 52	189 52	2 17	21
van 50 a tot — 1 ha . .	30 55	6 03	17 32	264 89	1 492 49	1 811 28	602 89	3 39	50
van 1 tot — 3 ha . .	90 07	31 29	42 75	739 46	3 629 95	4 533 52	1 020 02	7 09	70
van 3 tot — 5 ha . .	30 00	8 23	25 07	356 26	1 657 33	2 076 89	321 35	3 46	43
van 5 tot — 7 ha . .	11 51	7 55	8 05	165 35	851 75	1 044 21	116 66	66	21
van 7 tot — 10 ha . .	5 85	10 43	5 95	100 58	671 08	793 89	82 58	1 55	7
van 10 tot — 15 ha . .	2 75	5 81	—	67 20	541 69	617 45	46 95	—	12
van 15 tot — 20 ha . .	4 15	15 00	2 20	42 12	271 82	335 29	34 38	—	7
van 20 tot — 30 ha . .	3 85	—	—	53 21	332 93	389 99	13 35	—	12
van 30 tot — 50 ha . .	3 10	4 15	6 00	28 11	243 50	284 86	28 13	—	16
van 50 tot — 100 ha . .	30 00	6 00	—	267 69	170 29	473 98	28 00	—	—
van 100 ha en meer	—	—	—	—	28 02	28 02	16 10	—	13
Totaal . . .	**216 96**	**97 57**	**111 52**	**2 141 42**	**10 290 43**	**12 857 90**	**2 499 93**	**18 32**	**277**
KATEGORIEEN 1 TOT 3									
van 1 tot — 50 a . .	6 66	3 92	5 02	63 86	459 75	539 21	213 42	2 50	26
van 50 a tot — 1 ha . .	39 10	8 19	22 87	341 89	1 859 21	2 271 26	788 29	4 44	82
van 1 tot — 3 ha . .	312 09	75 01	93 40	2 193 80	9 099 72	11 774 02	3 880 88	23 15	367
van 3 tot — 5 ha . .	513 51	93 04	117 28	3 446 48	11 713 84	15 884 15	5 819 26	28 05	417
van 5 tot — 7 ha . .	365 64	75 30	108 06	2 936 11	10 515 91	14 001 02	4 980 69	31 19	309
van 7 tot — 10 ha . .	389 06	108 00	171 29	3 474 21	13 362 36	17 504 92	6 534 61	41 33	457
van 10 tot — 15 ha . .	338 15	99 38	221 47	3 544 12	15 153 89	19 357 01	8 278 22	82 91	694
van 15 tot — 20 ha . .	183 30	53 68	166 13	2 326 47	11 350 44	14 080 02	6 518 20	65 59	779
van 20 tot — 30 ha . .	133 71	36 63	143 45	2 077 02	11 605 81	13 996 62	7 194 69	115 55	918
van 30 tot — 50 ha .	58 91	27 29	141 11	854 81	5 894 90	6 977 02	3 612 10	80 05	711
van 50 tot — 100 ha . .	51 00	34 30	81 48	617 21	2 971 70	3 755 69	2 035 15	42 25	722
van 100 ha en meer	22 00	—	—	284 33	827 22	1 133 55	780 58	30 60	310
Totaal . . .	**2 413 13**	**614 74**	**1 271 56**	**22 160 31**	**94 814 75**	**121 274 49**	**50 636 09**	**547 61**	**5 797**
Aangevers die geen produkten van hun bedrijf verkopen (Kat. 4 en 5) .	**31 66**	**45 70**	**49 37**	**584 75**	**2 309 50**	**3 020 98**	**936 69**	**9 12**	**53**
ALGEMEEN TOTAAL (Kat. 1 tot 5)	**2 444 79**	**660 44**	**1 320 93**	**22 745 06**	**97 124 25**	**124 295 47**	**51 572 78**	**556 73**	**5 851**

...AR DE GROOTTEKLASSE VAN DE BEDRIJVEN
...n bedrijf verkopen (Kat. 1 tot 3)

Winter-rogge	Zomer-rogge	Spelt	Winter-gerst	Zomer-gerst	Haver	Boekweit	Korrel-mais	Masteluin	Andere graan-gewassen	TOTAAL DER GRAANGE-WASSEN (7 tot 19)
10	11	12	13	14	15	16	17	18	19	20
ha a	ha a	ha a	ha a	ha a	ha a	ha a	ha a	ha a	ha a	ha a
...EEMSTREEK										
...ROEPSLANDBOUWERS EN -VEEHOUDERS										
4 97	27	—	71	1 48	4 09	—	16	—	—	29 19
48 53	4 96	7	19 53	10 52	51 58	45	1 91	23	34	312 02
872 32	46 49	1 39	626 36	320 98	1 609 45	3 57	6 97	12 77	11 64	6 543 78
1 515 83	81 38	4 49	1 578 98	807 72	3 588 38	6 88	8 51	35 37	27 47	13 498 56
1 072 16	42 57	2 51	1 479 07	1 067 04	3 265 14	6 86	6 56	25 08	23 46	12 149 35
968 36	52 56	7 37	1 717 53	1 790 63	4 198 66	6 94	9 55	30 11	41 48	15 759 45
756 12	44 83	9 15	1 909 06	2 543 24	4 752 80	8 77	12 18	14 14	51 94	19 097 48
391 95	29 42	5 05	1 161 23	2 487 58	3 377 55	5 34	9 27	6 53	37 71	14 833 08
262 59	22 29	4 46	1 118 68	2 921 67	3 179 20	14 85	8 46	11 15	30 77	15 777 21
124 46	13 45	70	526 60	1 483 62	1 627 01	5 38	3 47	3 50	9 10	8 152 48
57 98	7 45	1 00	398 22	959 74	882 34	—	50	—	6 45	5 085 14
4 50	—	—	135 23	313 92	265 59	—	1 00	—	—	1 811 74
...079 77	**345 67**	**36 19**	**10 671 20**	**14 708 14**	**26 801 79**	**59 04**	**68 54**	**138 88**	**240 36**	**113 049 48**
...EROEPSTUINBOUWERS										
3 31	53	—	2	93	3 01	—	47	3	—	20 04
10 32	1 09	15	58	4 11	17 86	14	1 28	—	—	80 03
36 24	2 95	30	6 60	10 29	72 11	20	86	—	2	272 37
11 62	45	—	3 06	5 19	37 37	—	1 48	—	52	112 72
6 77	90	—	75	4 80	14 49	—	—	—	—	52 09
56	20	—	33	3 20	7 57	—	55	—	3 00	21 20
—	—	—	—	2 00	—	—	—	—	—	2 25
1 50	—	—	—	—	2 00	—	—	—	—	3 50
—	—	—	—	—	—	—	—	—	—	25
—	—	—	40	1 30	77	—	—	—	—	5 97
—	—	—	—	—	—	—	—	—	—	—
—	—	—	—	—	—	—	—	—	—	—
70 32	**6 12**	**45**	**11 74**	**31 82**	**155 18**	**34**	**4 64**	**3**	**3 54**	**570 42**
...IE PRODUKTEN VAN HUN BEDRIJF VERKOPEN										
41 99	3 45	17	11 18	38 37	50 96	12	4 06	20	1 47	364 70
141 05	10 62	38	74 04	77 61	183 03	1 45	4 04	78	3 55	1 153 76
291 82	19 77	44	206 05	172 44	549 61	1 84	5 27	3 28	7 86	2 355 69
91 54	2 45	—	73 67	78 45	239 75	—	1 07	85	49	856 99
25 14	1 37	—	33 72	28 04	77 74	2 00	—	20	66	307 44
18 22	—	—	20 04	25 23	56 67	—	23	30	1 49	213 34
7 38	—	—	10 81	13 73	35 06	60	25	—	1 39	128 95
3 67	—	—	5 55	18 03	25 56	—	—	—	—	94 80
24	—	—	5 48	6 65	9 46	—	—	—	—	47 34
20 75	—	—	15	16 82	29 40	—	—	—	—	111 70
—	—	—	8 20	7 50	21 60	90	5	—	—	66 25
—	—	—	4 40	—	5 95	—	—	—	—	40 15
641 80	**37 66**	**99**	**453 29**	**482 87**	**1 284 79**	**6 91**	**14 97**	**5 61**	**16 91**	**5 741 11**
...E SAMEN										
50 27	4 25	17	11 91	40 78	58 06	12	4 69	23	1 47	413 93
199 90	16 67	60	94 15	92 24	252 47	2 04	7 23	1 01	3 89	1 545 81
1 200 38	69 21	2 13	839 01	503 71	2 231 17	5 61	13 10	16 05	19 52	9 171 84
1 618 99	84 28	4 49	1 655 71	891 36	3 865 50	6 88	11 06	36 22	28 48	14 468 27
1 104 07	44 84	2 51	1 513 54	1 099 88	3 357 37	8 86	6 56	25 28	24 12	12 508 88
987 14	52 76	7 37	1 737 90	1 819 06	4 262 90	6 94	10 33	30 41	45 97	15 993 99
763 50	44 83	9 15	1 919 87	2 558 97	4 787 86	9 37	12 43	14 14	53 33	19 228 68
397 12	29 42	5 05	1 166 78	2 505 61	3 405 11	5 34	9 27	6 53	37 71	14 931 38
262 83	22 29	4 46	1 124 16	2 928 32	3 188 66	14 85	8 46	11 15	30 77	15 824 80
145 21	13 45	70	527 15	1 501 74	1 657 18	5 38	3 47	3 50	9 10	8 270 15
57 98	7 45	1 00	406 42	967 24	903 94	90	55	—	6 45	5 151 39
4 50	—	—	139 63	313 92	271 54	—	1 00	—	—	1 851 89
...791 89	**389 45**	**37 63**	**11 136 23**	**15 222 83**	**28 241 76**	**66 29**	**88 15**	**144 52**	**260 81**	**119 361 01**
174 08	**22 91**	**39**	**62 90**	**143 49**	**240 43**	**1 27**	**16 70**	**2 09**	**2 84**	**1 666 47**
...965 97	**412 36**	**38 02**	**11 199 13**	**15 366 32**	**28 482 19**	**67 56**	**104 85**	**146 61**	**263 65**	**121 027 48**

OPPERVLAKTE VAN DE TEELT
Aangevers die produkten

GROOTTEKLASSE	Droog-geoogste bonen	Droog-geoogste erwten	Veldbonen	Wikken	Lupinen	Mengsels van graan- en peul-gewassen	TOTAAL DER DROOG-GEOOGSTE PEUL-VRUCHTEN (21 tot 26)	Suiker bieten
	21	22	23	24	25	26	27	28
	ha a	ha a	ha a	ha a	ha a	ha a	ha a	ha a
ZAN								
KATEGORIE								
van 1 tot — 50 a . .	13	27	—	—	—	—	40	
van 50 a tot — 1 ha . .	54	1 73	5	—	7	—	2 39	3
van 1 tot — 3 ha . .	5 98	33 49	6 03	—	—	—	45 50	170
van 3 tot — 5 ha . .	9 11	112 19	18 61	—	28	—	140 19	681
van 5 tot — 7 ha . .	11 57	159 37	20 58	—	25	40	192 17	956
van 7 tot — 10 ha . .	20 27	347 12	37 34	20	10	—	405 03	1 775
van 10 tot — 15 ha . .	28 18	568 62	58 57	—	—	95	656 32	2 636
van 15 tot — 20 ha . .	28 22	639 51	46 66	—	—	—	714 39	2 337
van 20 tot — 30 ha . .	31 44	761 96	96 81	—	—	—	890 21	2 708
van 30 tot — 50 ha . .	9 86	270 02	53 10	1 17	20	—	334 35	1 439
van 50 tot — 100 ha . .	3 00	82 69	29 88	1 42	—	—	116 99	1 131
van 100 ha en meer	—	8 85	44 60	—	—	—	53 45	420
Totaal . . .	**148 30**	**2 985 82**	**412 23**	**2 79**	**90**	**1 35**	**3 551 39**	**14 261**
KATEGORIE								
van 1 tot — 50 a . .	11	19	—	—	—	—	30	
van 50 a tot — 1 ha . .	1 06	2	22	—	—	—	1 30	
van 1 tot — 3 ha . .	42	1 03	19	—	—	—	1 64	1
van 3 tot — 5 ha . .	10	23	—	—	—	—	33	1
van 5 tot — 7 ha . .	—	40	—	—	—	—	40	
van 7 tot — 10 ha . .	—	15	—	—	—	—	15	2
van 10 tot — 15 ha . .	—	—	—	—	—	—	—	—
van 15 tot — 20 ha . .	—	—	—	—	—	—	—	—
van 20 tot — 30 ha . .	30	—	35	—	—	—	65	—
van 30 tot — 50 ha . .	—	—	—	—	—	—	—	1
van 50 tot — 100 ha . .	—	—	—	—	—	—	—	—
van 100 ha en meer	—	—	—	—	—	—	—	—
Totaal . . .	**1 99**	**2 02**	**76**	—	—	—	**4 77**	**7**
KATEGORIE 3 : ANDERE VOORTBRENGE								
van 1 tot — 50 a . .	3 44	9 80	1 39	—	7	20	14 90	12
van 50 a tot — 1 ha . .	4 22	10 19	2 42	—	—	—	16 83	26
van 1 tot — 3 ha . .	5 73	13 20	2 02	—	10	—	21 05	91
van 3 tot — 5 ha . .	62	5 64	1 70	40	—	—	8 36	55
van 5 tot — 7 ha . .	—	2 05	31	—	6	—	2 42	23
van 7 tot — 10 ha . .	—	1 55	20	—	—	—	1 75	18
van 10 tot — 15 ha . .	—	3 46	2 15	—	—	—	5 61	12
van 15 tot — 20 ha . .	10	60	—	—	—	—	70	7
van 20 tot — 30 ha . .	—	27	—	—	—	—	27	11
van 30 tot — 50 ha . .	88	1 88	4 25	—	—	—	7 01	12
van 50 tot — 100 ha . .	—	—	—	—	—	—	—	5
van 100 ha en meer	—	—	—	—	—	—	—	18
Totaal . . .	**14 99**	**48 64**	**14 44**	**40**	**23**	**20**	**78 90**	**296**
KATEGORIEEN 1 TOT 3								
van 1 tot — 50 a . .	3 68	10 26	1 39	—	7	20	15 60	13
van 50 a tot — 1 ha . .	5 82	11 94	2 69	—	7	—	20 52	30
van 1 tot — 3 ha . .	12 13	47 72	8 24	—	10	—	68 19	263
van 3 tot — 5 ha . .	9 83	118 06	20 31	40	28	—	148 88	737
van 5 tot — 7 ha . .	11 57	161 82	20 89	—	31	40	194 99	981
van 7 tot — 10 ha . .	20 27	348 82	37 54	20	10	—	406 93	1 796
van 10 tot — 15 ha . .	28 18	572 08	60 72	—	—	95	661 93	2 649
van 15 tot — 20 ha . .	28 32	640 11	46 66	—	—	—	715 09	2 345
van 20 tot — 30 ha . .	31 74	762 23	97 16	—	—	—	891 13	2 720
van 30 tot — 50 ha . .	10 74	271 90	57 35	1 17	20	—	341 36	1 452
van 50 tot — 100 ha . .	3 00	82 69	29 88	1 42	—	—	116 99	1 136
van 100 ha en meer	—	8 85	44 60	—	—	—	53 45	439
Totaal . . .	**165 28**	**3 036 48**	**427 43**	**3 19**	**1 13**	**1 55**	**3 635 06**	**14 565**
Aangevers die geen produkten van hun bedrijf verkopen (Kat. 4 en 5) . .	**11 56**	**24 87**	**2 52**	—	**4**	**23**	**39 22**	**8**
ALGEMEEN TOTAAL (Kat. 1 tot 5)	**176 84**	**3 061 35**	**429 95**	**3 19**	**1 17**	**1 78**	**3 674 28**	**14 573**

NAAR DE GROOTTEKLASSE VAN DE BEDRIJVEN
hun bedrijf verkopen (Kat. 1 tot 3)

Vlas	Koffie-cichorei	Hennep	Winter-koolzaad	Zomer-koolzaad	Andere olie-houdende gewassen	Tabak	Hop	Genees-krachtige en aromatische planten	TOTAAL DER NIJVER-HEIDS-GEWASSEN (28 tot 37)
29	30	31	32	33	34	35	36	37	38
ha a	ha a	ha a	ha a	ha a	ha a	ha a	ha a	ha a	ha a
LEEMSTREEK									
BEROEPSLANDBOUWERS EN -VEEHOUDERS									
—	45	—	—	—	—	21	1 95	10	3 06
37	50	—	—	—	—	2 79	8 55	26	15 65
41 26	21 44	—	4	—	—	41 07	51 50	23	326 11
172 87	97 56	—	—	—	—	88 32	92 82	21	1 133 21
321 45	139 99	—	15	—	—	114 99	84 58	25	1 618 25
724 28	184 18	—	—	—	—	184 91	67 20	54	2 936 48
1 431 93	183 09	—	—	36	50	164 94	92 51	65	4 510 89
1 488 19	150 18	—	18	—	—	139 89	76 47	70	4 193 45
1 873 27	107 20	—	1 00	90	1 00	119 67	90 12	—	4 901 23
797 24	47 55	—	—	12 00	—	19 82	13 86	—	2 329 89
595 14	—	—	8 48	—	—	—	—	—	1 734 71
313 58	—	—	—	—	—	—	—	—	734 32
7 759 58	**932 14**	**—**	**9 85**	**13 26**	**1 50**	**876 61**	**579 56**	**2 94**	**24 437 25**
BEROEPSTUINBOUWERS									
—	—	—	—	—	—	4	24	—	53
—	5	—	—	—	—	1 40	62	—	2 49
1 00	1 14	—	—	—	—	72	30	—	4 41
—	65	—	—	—	—	41	30	—	2 37
—	33	—	—	—	—	—	—	—	1 25
92	40	—	—	—	—	—	—	—	3 42
—	—	—	—	—	—	—	—	—	—
—	—	—	—	—	—	—	—	—	—
—	—	—	—	—	—	—	—	—	—
—	—	—	—	—	—	—	—	—	1 30
—	—	—	—	—	—	—	—	—	—
—	—	—	—	—	—	—	—	—	—
1 92	**2 57**	**—**	**—**	**—**	**—**	**2 57**	**1 46**	**—**	**15 77**
DIE PRODUKTEN VAN HUN BEDRIJF VERKOPEN									
2 58	5 06	—	—	6	—	23 49	13 43	61	58 02
5 45	5 97	10	—	30	23	12 62	11 18	1 25	63 85
18 18	9 57	—	1 50	—	—	17 07	8 29	38	146 61
12 61	3 11	—	—	—	—	2 74	6 62	—	80 55
5 91	1 71	—	—	—	—	1 01	2 45	—	34 96
12 51	2 45	—	—	—	—	90	90	—	35 38
4 35	93	—	—	—	—	—	—	—	17 41
6 40	—	—	—	—	—	1 50	—	—	15 08
12 50	—	—	—	—	—	—	—	—	24 46
2 30	—	—	—	—	—	—	2 10	—	16 50
—	—	—	—	—	—	—	—	—	5 10
10 60	—	—	—	—	—	—	—	—	29 00
93 39	**28 80**	**10**	**1 50**	**36**	**23**	**59 33**	**44 97**	**2 24**	**526 92**
TE SAMEN									
2 58	5 51	—	—	6	—	23 74	15 62	71	61 61
5 82	6 52	10	—	30	23	16 81	20 35	1 51	81 99
60 44	32 15	—	1 54	—	—	58 86	60 09	61	477 13
185 48	101 32	—	—	—	—	91 47	99 74	21	1 216 13
327 36	142 03	—	15	—	—	116 00	87 03	25	1 654 46
737 71	187 03	—	—	—	—	185 81	68 10	54	2 975 28
1 436 28	184 02	—	—	36	50	164 94	92 51	65	4 528 30
1 494 59	150 18	—	18	—	—	141 39	76 47	70	4 208 53
1 885 77	107 20	—	1 00	90	1 00	119 67	90 12	—	4 925 69
799 54	47 55	—	—	12 00	—	19 82	15 96	—	2 347 69
595 14	—	—	8 48	—	—	—	—	—	1 739 81
324 18	—	—	—	—	—	—	—	—	763 32
7 854 89	**963 51**	**10**	**11 35**	**13 62**	**1 73**	**938 51**	**625 99**	**5 18**	**24 979 94**
2 53	**5 04**	**—**	**16**	**2**	**15**	**9 06**	**2 56**	**1 45**	**29 11**
7 857 42	**968 55**	**10**	**11 51**	**13 64**	**1 88**	**947 57**	**628 55**	**6 63**	**25 009 05**

OPPERVLAKTE VAN DE TEELTE
Aangevers die produkten va

GROOTTEKLASSE	Vroege aardappelen	Half-vroege aardappelen	Late aardappelen	TOTAAL DER AARDAPPELEN (39 tot 41)	Voeder- en halfsuiker-bieten	Voederwortelen	Rapen	Koolrapen (rutabaga's)	Andere wortel- en knolgewassen
	39	40	41	42	43	44	45	46	47
	ha a	ha a	ha a	ha a	ha a	ha a	ha a	ha a	ha a
ZAND									
KATEGORIE 1									
van 1 tot — 50 a . .	3 38	20 60	6 12	30 10	8 75	68	—	2	18
van 50 a tot — 1 ha . .	14 02	96 77	32 46	143 25	113 34	3 30	7	21	10
van 1 tot — 3 ha . .	176 59	1 230 35	362 97	1 769 91	1 834 56	23 57	48	74	1 21
van 3 tot — 5 ha . .	295 93	2 128 78	569 94	2 994 65	2 917 15	40 87	3 72	56	60
van 5 tot — 7 ha . .	253 26	1 875 97	493 24	2 622 47	2 150 73	31 63	2 49	92	1 11
van 7 tot — 10 ha . .	298 57	2 299 14	566 55	3 164 26	2 283 86	35 83	6 65	1 49	1 17
van 10 tot — 15 ha . .	317 99	2 828 55	545 71	3 692 25	2 151 96	26 18	3 55	40	40
van 15 tot — 20 ha . .	202 66	2 210 27	314 47	2 727 40	1 322 21	14 02	4 92	—	3 53
van 20 tot — 30 ha . .	148 71	2 254 68	296 04	2 699 43	1 100 16	15 85	2 10	—	44
van 30 tot — 50 ha . .	64 47	755 43	110 08	929 98	387 65	4 95	—	1 05	4 42
van 50 tot — 100 ha . .	9 46	133 79	31 69	174 94	112 86	1 40	—	—	7 00
van 100 ha en meer	60	18 56	2 05	21 21	14 58	—	—	—	—
Totaal . . .	**1 785 64**	**15 852 89**	**3 331 32**	**20 969 85**	**14 397 81**	**198 28**	**23 98**	**5 39**	**20 16**
KATEGORIE 2									
van 1 tot — 50 a . .	8 25	35 74	10 01	54 00	4 24	14	—	—	5
van 50 a tot — 1 ha . .	12 89	48 78	16 23	77 90	13 06	83	25	25	5
van 1 tot — 3 ha . .	19 75	78 45	24 46	122 66	57 73	1 83	8	—	87
van 3 tot — 5 ha . .	4 03	11 20	8 23	23 46	19 76	1 12	10	—	20
van 5 tot — 7 ha . .	1 84	7 42	1 55	10 81	7 29	—	—	—	—
van 7 tot — 10 ha . .	70	3 31	80	4 81	2 22	—	—	—	—
van 10 tot — 15 ha . .	10	36	13	59	95	—	—	—	—
van 15 tot — 20 ha . .	—	75	—	75	75	—	—	—	—
van 20 tot — 30 ha . .	—	—	—	—	70	—	—	—	—
van 30 tot — 50 ha . .	—	10	—	10	40	—	—	—	—
van 50 tot — 100 ha . .	—	—	—	—	—	—	—	—	—
van 100 ha en meer	—	—	—	—	—	—	—	—	—
Totaal . . .	**47 56**	**186 11**	**61 41**	**295 08**	**107 10**	**3 92**	**43**	**25**	**1 17**
KATEGORIE 3 : ANDERE VOORTBRENGER									
van 1 tot — 50 a . .	55 37	316 32	93 29	464 98	101 10	3 44	19	63	49
van 50 a tot — 1 ha . .	51 42	444 42	121 53	617 37	396 62	11 03	1 38	35	52
van 1 tot — 3 ha . .	57 99	515 81	147 52	721 32	692 90	12 19	1 57	56	1 10
van 3 tot — 5 ha . .	17 03	126 93	41 45	185 41	178 84	2 23	21	12	20
van 5 tot — 7 ha . .	6 44	44 00	13 76	64 20	58 91	72	—	—	30
van 7 tot — 10 ha . .	3 38	25 94	9 10	38 42	35 86	—	36	—	6
van 10 tot — 15 ha . .	63	13 32	2 59	16 54	15 90	1 03	—	—	—
van 15 tot — 20 ha . .	95	14 43	3 20	18 58	14 89	—	—	—	—
van 20 tot — 30 ha . .	1 52	2 82	2 30	6 64	2 32	—	50	2 25	—
van 30 tot — 50 ha . .	45	7 90	52	8 87	6 18	—	—	—	—
van 50 tot — 100 ha . .	74	53	35	1 62	2 40	—	—	—	—
van 100 ha en meer	—	—	—	—	80	—	—	—	—
Totaal . . .	**195 92**	**1 512 42**	**435 61**	**2 143 95**	**1 506 72**	**30 64**	**4 21**	**3 91**	**2 67**
KATEGORIEEN 1 TOT 3									
van 1 tot — 50 a . .	67 00	372 66	109 42	549 08	114 09	4 26	19	65	72
van 50 a tot — 1 ha . .	78 33	589 97	170 22	838 52	523 02	15 16	1 70	81	67
van 1 tot — 3 ha . .	254 33	1 824 61	534 95	2 613 89	2 585 19	37 59	2 13	1 30	3 18
van 3 tot — 5 ha . .	316 99	2 266 91	619 62	3 203 52	3 115 75	44 22	4 03	68	1 00
van 5 tot — 7 ha . .	261 54	1 927 39	508 55	2 697 48	2 216 93	32 35	2 49	92	1 41
van 7 tot — 10 ha . .	302 65	2 328 39	576 45	3 207 49	2 321 94	35 83	7 01	1 49	1 23
van 10 tot — 15 ha . .	318 72	2 842 23	548 43	3 709 38	2 168 81	27 21	3 55	40	40
van 15 tot — 20 ha . .	203 61	2 225 45	317 67	2 746 73	1 337 85	14 02	4 92	—	3 53
van 20 tot — 30 ha . .	150 23	2 257 50	298 34	2 706 07	1 103 18	15 85	2 60	2 25	44
van 30 tot — 50 ha . .	64 92	763 43	110 60	938 95	394 23	4 95	—	1 05	4 42
van 50 tot — 100 ha . .	10 20	134 32	32 04	176 56	115 26	1 40	—	—	7 00
van 100 ha en meer	60	18 56	2 05	21 21	15 38	—	—	—	—
Totaal . . .	**2 029 12**	**17 551 42**	**3 828 34**	**23 408 88**	**16 011 63**	**232 84**	**28 62**	**9 55**	**24 00**
Aangevers die geen produkten van hun bedrijf verkopen (Kat. 4 en 5) . .	**352 57**	**1 676 82**	**603 92**	**2 633 31**	**283 30**	**12 72**	**94**	**2 46**	**2 84**
ALGEMEEN TOTAAL (Kat. 1 tot 5)	**2 381 69**	**19 228 24**	**4 432 26**	**26 042 19**	**16 294 93**	**245 56**	**29 56**	**12 01**	**26 84**

AAR DE GROOTTEKLASSE VAN DE BEDRIJVEN
un bedrijf verkopen (Kat. 1 tot 3)

TOTAAL DER WORTEL- EN KNOL- GEWASSEN (43 tot 47)	Inkarnaat of Franse klaver	Rode-, violet- of gewone klaver	Andere klaver	Luzerne	Hanekam	Inkuil- maïs	Voeder- maïs	Voeder- en mergkolen	Andere groenvoeder- gewassen	TOTAAL DER GROEN- VOEDER- GEWASSEN (49 tot 57)
48	49	50	51	52	53	54	55	56	57	58
ha a	ha a	ha a	ha a	ha a	ha a	ha a	ha a	ha a	ha a	ha a
EEMSTREEK										
EROEPSLANDBOUWERS EN -VEEHOUDERS										
9 63	31	1 53	26	22	—	4	6	12	39	2 93
117 02	3 35	17 04	67	1 50	—	—	62	46	66	24 30
1 860 56	59 24	418 65	31 06	25 57	10	56	10 93	1 30	20 21	567 62
2 962 90	102 43	729 88	60 10	73 73	1 05	1 75	16 50	3 76	28 82	1 018 02
2 186 88	61 03	438 80	33 79	70 39	63	5 45	11 32	3 44	20 11	644 96
2 329 00	62 08	430 58	33 83	103 79	3 65	7 51	15 85	5 44	27 01	689 74
2 182 49	58 41	408 36	40 25	147 38	2 95	17 93	12 74	6 07	23 27	717 36
1 344 68	51 36	299 18	25 12	107 91	4 83	21 38	9 50	3 61	9 46	532 35
1 118 55	31 20	344 30	36 88	131 03	—	24 82	8 54	2 68	4 39	583 84
398 07	53 66	284 21	25 24	85 88	1 50	18 79	5 60	15	12 04	487 07
121 26	19 25	200 48	15 47	128 82	2 09	14 65	1 60	1 00	1 02	384 38
14 58	9 00	61 77	2 00	43 95	—	7 50	—	—	—	124 22
14 645 62	**511 32**	**3 634 78**	**304 67**	**920 17**	**16 80**	**120 38**	**93 26**	**28 03**	**147 38**	**5 776 79**
EROEPSTUINBOUWERS										
4 43	34	49	25	30	—	—	24	5	—	1 67
14 44	76	3 85	37	1 40	—	—	54	39	13	7 44
60 51	5 11	18 57	2 69	4 61	—	—	15	16	46	31 75
21 18	25	4 14	2 04	70	—	—	10	—	10	7 33
7 29	1 75	90	25	73	—	—	—	—	85	4 48
2 22	—	3 00	—	30	—	—	—	—	—	3 30
95	—	—	—	—	—	—	—	—	—	—
75	—	—	—	—	—	—	—	—	—	—
70	—	—	—	—	—	—	—	—	—	—
40	—	—	—	—	—	—	—	—	—	—
—	—	—	—	—	—	—	—	—	—	—
—	—	—	—	—	—	—	—	—	—	—
112 87	**8 21**	**30 95**	**5 60**	**8 04**	—	—	**1 03**	**60**	**1 54**	**55 97**
IE PRODUKTEN VAN HUN BEDRIJF VERKOPEN										
105 85	1 47	11 01	1 07	2 18	—	57	2 25	2 38	1 49	22 42
409 90	6 76	49 11	3 86	6 20	7	24	1 92	1 63	2 65	72 44
708 32	16 59	106 27	8 51	11 16	35	13	4 25	1 42	4 89	153 57
181 60	4 09	26 73	2 04	8 37	—	—	1 33	20	44	43 20
59 93	1 16	8 46	70	1 16	—	—	18	—	15	11 81
36 28	68	5 02	—	4 67	—	—	11	1 00	25	11 73
16 93	72	9 65	—	1 76	—	—	13	75	70	13 71
14 89	45	2 00	—	4 20	—	—	—	—	—	6 65
5 07	—	30	—	90	—	1 00	—	—	—	2 20
6 18	3 30	2 00	—	96	—	1 30	—	—	2 50	10 06
2 40	—	3 88	—	2 00	—	—	—	4 00	—	9 88
80	—	6 50	—	2 71	—	2 00	—	—	—	11 21
1 548 15	**35 22**	**230 93**	**16 18**	**46 27**	**42**	**5 24**	**10 17**	**11 38**	**13 07**	**368 88**
E SAMEN										
119 91	2 12	13 03	1 58	2 70	—	61	2 55	2 55	1 88	27 02
541 36	10 87	70 00	4 90	9 10	7	24	3 08	2 48	3 44	104 18
2 629 39	80 94	543 49	42 26	41 34	45	69	15 33	2 88	25 56	752 94
3 165 68	106 77	760 75	64 18	82 80	1 05	1 75	17 93	3 96	29 36	1 068 55
2 254 10	63 94	448 16	34 74	72 28	63	5 45	11 50	3 44	21 11	661 25
2 367 50	62 76	438 60	33 83	108 76	3 65	7 51	15 96	6 44	27 26	704 77
2 200 37	59 13	418 01	40 25	149 14	2 95	17 93	12 87	6 82	23 97	731 07
1 360 32	51 81	301 18	25 12	112 11	4 83	21 38	9 50	3 61	9 46	539 00
1 124 32	31 20	344 60	36 88	131 93	—	25 82	8 54	2 68	4 39	586 04
404 65	56 96	286 21	25 24	86 84	1 50	20 09	5 60	15	14 54	497 13
123 66	19 25	204 36	15 47	130 82	2 09	14 65	1 60	5 00	1 02	394 26
15 38	9 00	68 27	2 00	46 66	—	9 50	—	—	—	135 43
6 306 64	**554 75**	**3 896 66**	**326 45**	**974 48**	**17 22**	**125 62**	**104 46**	**40 01**	**161 99**	**6 201 64**
302 26	**8 47**	**44 12**	**4 87**	**10 42**	**13**	**1 02**	**7 36**	**10 42**	**5 85**	**92 66**
6 608 90	**563 22**	**3 940 78**	**331 32**	**984 90**	**17 35**	**126 64**	**111 82**	**50 43**	**167 84**	**6 294 30**

OPPERVLAKTE VAN DE TEELTE
Aangevers die produkten va

GROOTTEKLASSE	Graszaad	Klaverzaad	Zaad van suikerbieten	Zaad van koffiecichorei	Zaad van voederbieten	Raapzaad	Andere zaden	Pootaardappelen	TOTAAL landbouwzaden en pootgoed voor de verkoop (59 tot 66)	Nog niet genoemde landbouwteelten	Tuinbou zade en plantg voor ei behoef
	59	60	61	62	63	64	65	66	67	68	69
	ha a	ha a	ha a	ha a	ha a	ha a	ha a	ha a	ha a	ha a	ha
ZAN											
KATEGORIE 1											
van 1 tot — 50 a	—	—	—	—	—	—	—	—	—	—	—
van 50 a tot — 1 ha	15	—	—	—	30	—	7	—	52	—	
van 1 tot — 3 ha	—	—	20	—	4 33	—	35	—	4 88	1 46	1 2
van 3 tot — 5 ha	—	—	—	9	7 28	16	20	1 92	9 65	45	1 2
van 5 tot — 7 ha	40	—	27	9	20 39	65	1 17	7 03	30 00	65	8
van 7 tot — 10 ha	—	20	25	25	18 18	9	21	10 65	29 83	2 19	3
van 10 tot — 15 ha	—	—	—	4	11 01	52	—	15 72	27 29	2 06	3
van 15 tot — 20 ha	2 76	—	—	2 00	15 67	1 28	—	13 67	35 38	89	
van 20 tot — 30 ha	4 55	—	—	—	19 14	2 36	2 94	24 38	53 37	2 94	—
van 30 tot — 50 ha	6 07	—	1 50	—	1 20	1 32	2 00	7 18	19 27	3 51	
van 50 tot — 100 ha	—	—	—	—	—	2 75	8 00	1 70	12 45	8 00	3
van 100 ha en meer	—	—	—	—	—	—	—	—	—	—	—
Totaal . . .	**13 93**	**20**	**2 22**	**2 47**	**97 50**	**9 13**	**14 94**	**82 25**	**222 64**	**22 15**	**7**
KATEGORIE 2											
van 1 tot — 50 a	—	—	—	—	—	—	—	—	—	2	1
van 50 a tot — 1 ha	—	—	—	—	—	—	2	—	2	40	1
van 1 tot — 3 ha	—	—	—	—	25	—	30	—	55	94	2
van 3 tot — 5 ha	—	—	—	—	—	—	—	—	—	9	
van 5 tot — 7 ha	—	—	—	—	—	—	—	—	—	1	—
van 7 tot — 10 ha	—	—	—	—	—	—	—	—	—	—	
van 10 tot — 15 ha	—	—	—	—	—	—	—	—	—	—	—
van 15 tot — 20 ha	—	—	—	—	—	—	—	—	—	—	—
van 20 tot — 30 ha	—	—	—	—	—	—	—	—	—	—	—
van 30 tot — 50 ha	—	—	—	—	—	—	—	—	—	—	—
van 50 tot — 100 ha	—	—	—	—	—	—	—	—	—	—	—
van 100 ha en meer	—	—	—	—	—	—	—	—	—	—	—
Totaal . . .	—	—	—	—	**25**	—	**32**	—	**57**	**1 46**	**5**
KATEGORIE 3 : ANDERE VOORTBRENGE											
van 1 tot — 50 a	—	—	—	—	26	3	20	48	97	20	
van 50 a tot — 1 ha	—	—	—	—	31	3	6	—	40	7	
van 1 tot — 3 ha	—	—	—	1 15	47	—	20	—	1 82	3	1
van 3 tot — 5 ha	—	—	—	40	2	—	—	—	42	11	
van 5 tot — 7 ha	—	—	—	—	—	—	—	1 65	1 65	—	—
van 7 tot — 10 ha	—	—	—	—	—	—	—	—	—	—	
van 10 tot — 15 ha	—	—	—	—	—	—	—	—	—	—	
van 15 tot — 20 ha	—	—	—	—	—	—	—	—	—	—	—
van 20 tot — 30 ha	—	—	—	—	—	—	—	—	—	40	—
van 30 tot — 50 ha	—	—	—	—	—	—	—	—	—	15 67	—
van 50 tot — 100 ha	—	—	—	—	—	—	—	—	—	—	—
van 100 ha en meer	—	—	—	—	—	—	—	—	—	—	—
Totaal . . .	—	—	—	**1 55**	**1 06**	**6**	**46**	**2 13**	**5 26**	**16 48**	**2**
KATEGORIEEN 1 TOT 3											
van 1 tot — 50 a	—	—	—	—	26	3	20	48	97	22	2
van 50 a tot — 1 ha	15	—	—	—	61	3	15	—	94	47	2
van 1 tot — 3 ha	—	—	20	1 15	5 05	—	85	—	7 25	2 43	3
van 3 tot — 5 ha	—	—	—	49	7 30	16	20	1 92	10 07	65	1
van 5 tot — 7 ha	40	—	27	9	20 39	65	1 17	8 68	31 65	66	8
van 7 tot — 10 ha	—	20	25	25	18 18	9	21	10 65	29 83	2 19	1
van 10 tot — 15 ha	—	—	—	4	11 01	52	—	15 72	27 29	2 06	3
van 15 tot — 20 ha	2 76	—	—	2 00	15 67	1 28	—	13 67	35 38	89	
van 20 tot — 30 ha	4 55	—	—	—	19 14	2 36	2 94	24 38	53 37	3 34	—
van 30 tot — 50 ha	6 07	—	1 50	—	1 20	1 32	2 00	7 18	19 27	19 18	
van 50 tot — 100 ha	—	—	—	—	—	2 75	8 00	1 70	12 45	8 00	3
van 100 ha en meer	—	—	—	—	—	—	—	—	—	—	—
Totaal . . .	**13 93**	**20**	**2 22**	**4 02**	**98 81**	**9 19**	**15 72**	**84 38**	**228 47**	**40 09**	**14**
Aangevers die geen produkten van hun bedrijf verkopen (Kat. 4 en 5)	—	—	—	—	**36**	—	**13**	**5**	**54**	**75**	**2**
ALGEMEEN TOTAAL (Kat. 1 tot 5)	**13 93**	**20**	**2 22**	**4 02**	**99 17**	**9 19**	**15 85**	**84 43**	**229 01**	**40 84**	**17**

AAR DE GROOTTEKLASSE VAN DE BEDRIJVEN
un bedrijf verkopen (Kat. 1 tot 3)

inbouw-eelten voor de erkoop n open ucht en der glas)	Moes-tuinen	Fruit in open lucht voor eigen gebruik	Glasteelt voor eigen gebruik	**TOTAAL tuinbouw-teelten voor eigen gebruik (71 tot 73)**	Wijmen-aan-plantingen	Braakgrond	**BETEELDE OPPER-VLAKTE**	TUSSENTEELTEN				
								Aard-appelen	Voeder-wortelen	Klaver	Luzerne	Andere
70	71	72	73	74	75	76	77					
ha a	ha a	ha a	ha a	ha a	ha a	ha a	ha a	ha a	ha a	ha a	ha a	ha a
EEMSTREEK												
EROEPSLANDBOUWERS EN -VEEHOUDERS												
27 94	9 73	10 91	9	20 73	1	2 50	162 95	32	—	—	—	—
141 29	25 31	33 11	4	58 46	—	5 76	1 210 50	78	30	—	—	85
503 22	186 99	273 23	31	460 53	8 85	49 31	20 157 52	2 31	1 29	1 24	—	4 04
895 18	193 15	348 24	61	542 00	5 17	44 32	37 948 02	5 00	2 83	1 77	—	10 64
233 08	112 96	236 13	14	349 23	29	32 31	33 970 74	2 67	2 16	40	—	5 65
323 33	99 77	216 81	26	316 84	1 94	24 52	43 674 13	6 94	2 55	1 17	—	9 09
188 50	77 93	195 39	47	273 79	1 09	30 58	51 091 07	1 64	2 52	1 13	—	7 31
656 67	39 52	94 67	5	134 24	—	21 07	38 930 38	28	—	1 45	—	98
601 69	34 21	80 51	21	114 93	3 51	16 67	40 368 40	60	—	3 30	—	50
351 18	12 82	27 22	5	40 09	3 18	9 25	19 737 96	—	—	—	—	95
460 89	6 26	11 20	2	17 48	6 00	4 55	11 411 55	—	—	—	—	—
156 22	2 31	2 20	—	4 51	—	—	4 025 78	—	—	6 50	—	—
539 19	**800 96**	**1 529 62**	**2 25**	**2 332 83**	**30 04**	**240 84**	**302 689 00**	**20 54**	**11 65**	**16 96**	**—**	**40 01**
EROEPSTUINBOUWERS												
478 52	35 14	25 08	32	60 54	2	34 14	689 68	27	—	—	—	33
372 95	14 12	17 80	31	32 23	24	36 38	697 66	24	—	—	—	44
583 77	13 15	13 12	14	26 41	13	25 40	1 358 78	1 81	5	—	—	30
227 91	1 86	1 96	—	3 82	3	2 63	506 85	61	8	—	—	75
146 48	98	64	—	1 62	—	3 10	274 10	80	—	—	—	20
116 16	80	3	1	84	1	—	171 98	1 20	—	—	—	2 30
140 23	13	—	2	15	—	2 56	175 65	70	—	—	—	1 20
39 02	—	—	—	—	—	—	52 02	—	—	—	—	—
163 28	5	—	—	5	—	—	166 74	—	—	—	—	—
19 61	5	—	—	5	—	—	39 98	—	—	—	—	—
—	—	—	—	—	—	—	—	—	—	—	—	—
—	—	—	—	—	—	—	—	—	—	—	—	—
287 93	**66 28**	**58 63**	**80**	**125 71**	**43**	**104 21**	**4 133 44**	**5 63**	**13**	**—**	**—**	**5 52**
IE PRODUKTEN VAN HUN BEDRIJF VERKOPEN												
744 10	238 72	196 79	76	436 27	1 68	33 79	2 717 16	3 60	8	6	—	1 33
773 26	153 71	199 20	1 17	354 08	7 38	30 34	5 311 42	4 62	10	—	—	92
921 14	123 24	194 73	35	318 32	6 43	46 54	9 934 52	4 31	99	—	—	2 05
288 80	24 04	43 96	11	68 11	7 03	13 67	3 811 22	64	—	—	—	—
136 87	8 84	16 08	6	24 98	2 60	3 34	1 694 41	40	—	—	—	—
116 11	5 13	6 85	4	12 02	—	4 82	1 264 48	—	—	—	—	—
125 65	4 58	6 16	4	10 78	48	6 83	960 35	—	—	—	—	—
57 72	1 11	1 51	—	2 62	20	1 20	547 73	—	—	1 60	—	—
34 63	46	1 77	—	2 23	—	1 00	514 23	—	—	—	—	—
185 37	88	1 77	—	2 65	69	3 05	652 61	—	—	—	—	—
5 25	2 55	2 59	11	5 25	3	15 00	584 76	—	—	—	—	—
—	—	—	—	—	—	—	109 18	—	—	—	—	—
388 90	**563 26**	**671 41**	**2 64**	**1 237 31**	**26 52**	**159 58**	**28 102 07**	**13 57**	**1 17**	**1 66**	**—**	**4 30**
E SAMEN												
250 56	283 59	232 78	1 17	517 54	1 71	70 43	3 569 79	4 19	8	6	—	1 66
287 50	193 14	250 11	1 52	444 77	7 62	72 48	7 219 58	5 64	40	—	—	2 21
008 13	323 38	481 08	80	805 26	15 41	121 25	31 450 82	8 43	2 33	1 24	—	6 39
411 89	219 05	394 16	72	613 93	12 23	60 62	42 266 09	6 25	2 91	1 77	—	11 39
516 43	122 78	252 85	20	375 83	2 89	38 75	35 939 25	3 87	2 16	40	—	5 85
555 60	105 70	223 69	31	329 70	1 95	29 34	45 110 59	8 14	2 55	1 17	—	11 39
454 38	82 64	201 55	53	284 72	1 57	39 97	52 227 07	2 34	2 52	1 13	—	8 51
753 41	40 63	96 18	5	136 86	20	22 27	39 530 13	28	—	3 05	—	98
799 60	34 72	82 28	21	117 21	3 51	17 67	41 049 37	60	—	3 30	—	50
556 16	13 75	28 99	5	42 79	3 87	12 30	20 430 55	—	—	—	—	95
466 14	8 81	13 79	13	22 73	6 03	19 55	11 996 31	—	—	—	—	—
156 22	2 31	2 20	—	4 51	—	—	4 134 96	—	—	6 50	—	—
216 02	**1 430 50**	**2 259 66**	**5 69**	**3 695 85**	**56 99**	**504 63**	**334 924 51**	**39 74**	**12 95**	**18 62**	**—**	**49 83**
—	**4 068 87**	**2 931 05**	**26 34**	**7 026 26**	**21 64**	**193 95**	**15 029 53**	**26**	**—**	**—**	**—**	**—**
216 02	**5 499 37**	**5 190 71**	**32 03**	**10 722 11**	**78 63**	**698 58**	**349 954 04**	**40 00**	**12 95**	**18 62**	**—**	**49 83**

OPPERVLAKTE VAN DE TEELTE
Aangevers die produkten v

GROOTTEKLASSE	Tijdelijk maailand: Italiaans ray-grass (1) ha	a	Tijdelijk maailand: ander (2) ha	a	Tijdelijk weiland (3) ha	a	Blijvend maailand (4) ha	a	Blijvend weiland (5) ha	a	TOTAAL GRASLAND (1 tot 5) (6) ha	a	Wintertarwe (7) ha	a	Wisseltarwe (8) ha	a	Zomertarwe (9) ha	a
LEE																		
KATEGORIE 1																		
van 1 tot — 50 a . .	—		—			25	2	08	12	88	15	21	2	32		18	—	
van 50 a tot — 1 ha . .	1	25	1	20	5	30	25	38	142	62	175	75	40	01		23	4	
van 1 tot — 3 ha . .	29	20	23	26	74	63	570	58	1 915	22	2 612	89	682	90	5	72	86	
van 3 tot — 5 ha . .	93	26	48	96	168	35	1 228	66	3 844	74	5 383	97	2 084	25	16	86	267	
van 5 tot — 7 ha . .	121	35	63	29	230	92	1 516	85	5 203	75	7 136	16	3 409	19	21	87	407	
van 7 tot — 10 ha . .	198	91	113	77	471	77	2 414	37	9 170	30	12 369	12	6 576	83	42	81	883	
van 10 tot — 15 ha . .	221	56	136	27	741	94	3 513	15	15 348	92	19 961	84	11 738	04	107	81	1 674	
van 15 tot — 20 ha . .	151	70	81	41	549	57	2 331	42	12 144	27	15 258	37	8 985	61	116	78	1 616	
van 20 tot — 30 ha . .	123	58	114	79	622	07	2 457	88	14 114	36	17 432	68	10 882	33	130	77	2 161	
van 30 tot — 50 ha . .	73	32	48	60	353	85	1 536	94	11 041	03	13 053	74	9 513	97	153	54	2 186	
van 50 tot — 100 ha . .	37	41	50	43	220	64	822	58	8 885	66	10 016	72	9 269	52	146	62	2 922	
van 100 ha en meer	—		40	00	31	00	155	56	2 510	20	2 736	76	4 038	63	50	75	1 347	
Totaal . . .	**1 051**	**54**	**721**	**98**	**3 470**	**29**	**16 575**	**45**	**84 333**	**95**	**106 153**	**21**	**67 223**	**60**	**793**	**94**	**13 558**	
KATEGORIE 2																		
van 1 tot — 50 a . .	—		—			3	1	58	2	16	3	77		16	—		—	
van 50 a tot — 1 ha . .	—			10	—		2	63	3	63	6	36		68	—			
van 1 tot — 3 ha . .		12		20	3	36	6	88	13	54	24	10	5	95	—		3	
van 3 tot — 5 ha . .		75		38		45	2	40	11	85	15	83	6	45		50	1	
van 5 tot — 7 ha . .	—		—			35	3	30	9	51	13	16	2	63	—		2	
van 7 tot — 10 ha . .		20	—		—		4	04	4	05	8	29	4	68	—		2	
van 10 tot — 15 ha . .		50	—		—		7	43	3	60	11	53	5	39	—			
van 15 tot — 20 ha . .	—		—		—			5	9	79	9	84	2	18	—		7	
van 20 tot — 30 ha . .	—		—		—		—		—		—		—		—		—	
van 30 tot — 50 ha . .	—		—		—		—		—		—		—		—		—	
van 50 tot — 100 ha . .	—		—		—		—		—		—		—		—		—	
van 100 ha en meer	—		—		—		—		—		—		—		—		—	
Totaal . . .	**1**	**57**		**68**	**4**	**19**	**28**	**31**	**58**	**13**	**92**	**88**	**28**	**12**		**50**	**18**	
KATEGORIE 3 : ANDERE VOORTBRENGE																		
van 1 tot — 50 a . .	2	25	1	95	7	29	41	78	238	12	291	39	44	17		37	9	
van 50 a tot — 1 ha . .	12	03	7	23	40	33	222	22	976	93	1 258	74	195	54		99	34	
van 1 tot — 3 ha . .	23	95	17	95	87	57	694	21	2 615	05	3 438	73	487	86	5	22	99	
van 3 tot — 5 ha . .	18	23	12	93	45	02	405	72	1 532	85	2 014	75	301	31	1	00	61	
van 5 tot — 7 ha . .	4	86	9	35	40	66	198	07	754	15	1 007	09	137	71		30	33	
van 7 tot — 10 ha . .	7	68	7	00	47	00	125	17	580	85	767	70	110	12		50	34	
van 10 tot — 15 ha . .	11	32	2	25	12	41	91	16	596	72	713	86	74	68		90	23	
van 15 tot — 20 ha . .		40	11	00	15	35	17	82	267	41	311	98	54	77	—		17	
van 20 tot — 30 ha . .	—		—		—		12	62	254	42	267	04	32	52		35	16	
van 30 tot — 50 ha . .	—		—		—		7	00	88	58	95	58	48	20	—		4	
van 50 tot — 100 ha . .	2	40	—		—		6	67	44	27	53	34	84	36	—		52	
van 100 ha en meer	7	03	—		—		7	25	119	56	133	84	191	16	6	50	38	
Totaal . . .	**90**	**15**	**69**	**66**	**295**	**63**	**1 829**	**69**	**8 068**	**91**	**10 354**	**04**	**1 762**	**40**	**16**	**13**	**425**	
KATEGORIEEN 1 TOT 3																		
van 1 tot — 50 a . .	2	25	1	95	7	57	45	44	253	16	310	37	46	65		55	9	
van 50 a tot — 1 ha . .	13	28	8	53	45	63	250	23	1 123	18	1 440	85	236	23	1	22	39	
van 1 tot — 3 ha . .	53	27	41	41	165	56	1 271	67	4 543	81	6 075	72	1 176	71	10	94	189	
van 3 tot — 5 ha . .	112	24	62	27	213	82	1 636	78	5 389	44	7 414	55	2 392	01	18	36	330	
van 5 tot — 7 ha . .	126	21	72	64	271	93	1 718	22	5 967	41	8 156	41	3 549	53	22	17	443	
van 7 tot — 10 ha . .	206	79	120	77	518	77	2 543	58	9 755	20	13 145	11	6 691	63	43	31	921	
van 10 tot — 15 ha . .	233	38	138	52	754	35	3 611	74	15 949	24	20 687	23	11 818	11	108	71	1 698	
van 15 tot — 20 ha . .	152	10	92	41	564	92	2 349	29	12 421	47	15 580	19	9 042	56	116	78	1 641	
van 20 tot — 30 ha . .	123	58	114	79	622	07	2 470	50	14 368	78	17 699	72	10 914	85	131	12	2 177	
van 30 tot — 50 ha . .	73	32	48	60	353	85	1 543	94	11 129	61	13 149	32	9 562	17	153	54	2 191	
van 50 tot — 100 ha . .	59	81	50	43	220	64	829	25	8 929	93	10 070	06	9 353	88	146	62	2 974	
van 100 ha en meer	7	03	40	00	31	00	162	81	2 629	76	2 870	60	4 229	79	57	25	1 386	
Totaal . . .	**1 143**	**26**	**792**	**32**	**3 770**	**11**	**18 433**	**45**	**92 460**	**99**	**116 600**	**13**	**69 014**	**12**	**810**	**57**	**14 002**	
Aangevers die geen produkten van hun bedrijf verkopen (Kat. 4 en 5) . .	**64**	**04**	**47**	**94**	**107**	**87**	**948**	**78**	**2 204**	**84**	**3 373**	**47**	**307**	**71**	**4**	**06**	**60**	
ALGEMEEN TOTAAL (Kat. 1 tot 5)	**1 207**	**30**	**840**	**26**	**3 877**	**98**	**19 382**	**23**	**94 665**	**83**	**119 973**	**60**	**69 321**	**83**	**814**	**63**	**14 062**	

AAR DE GROOTTEKLASSE VAN DE BEDRIJVEN
in bedrijf verkopen (Kat. 1 tot 3)

Winter-rogge	Zomer-rogge	Spelt	Winter-gerst	Zomer-gerst	Haver	Boekweit	Korrel-maïs	Masteluin	Andere graan-gewassen	TOTAAL DER GRAANGE-WASSEN (7 tot 19)
10	11	12	13	14	15	16	17	18	19	20
ha a	ha a	ha a	ha a	ha a	ha a	ha a	ha a	ha a	ha a	ha a
TREEK										
EROEPSLANDBOUWERS EN -VEEHOUDERS										
52	10	—	27	38	1 42	—	—	—	—	5 19
4 32	—	74	3 82	5 28	23 67	—	—	—	—	82 58
67 60	6 13	1 64	141 98	83 85	473 11	1 87	24	40	1 94	1 554 01
156 95	8 63	2 19	493 72	239 10	1 657 90	4 31	15	1 58	3 01	4 935 93
146 36	7 52	3 91	813 79	445 07	2 532 27	7 57	27	1 30	2 16	7 799 13
193 25	13 37	4 00	1 541 35	950 47	4 674 69	12 92	1 45	3 02	16 67	14 914 55
231 60	17 35	8 82	2 746 16	1 867 32	7 541 43	21 88	—	2 15	10 27	25 967 33
144 19	7 10	2 70	2 290 89	1 648 78	5 236 00	15 75	2 87	1 07	13 03	20 080 78
143 14	18 04	8 29	2 673 39	2 261 02	5 822 12	14 15	2 20	3 00	18 56	24 138 21
88 60	8 10	6 40	2 305 11	2 106 94	4 432 50	14 22	5 19	4 05	16 48	20 842 08
24 73	11 00	1 00	2 855 03	2 337 27	4 037 14	—	5 50	82	7 65	21 618 37
13 95	—	—	1 222 37	1 010 58	1 144 42	—	6 08	—	2 71	8 837 13
1 215 21	**97 34**	**39 69**	**17 087 88**	**12 956 06**	**37 576 67**	**92 67**	**23 95**	**17 39**	**92 48**	**150 775 29**
EROEPSTUINBOUWERS										
—	—	—	—	—	33	—	6	—	—	55
—	—	—	—	—	42	—	4	—	—	1 34
69	—	—	1 60	1 64	6 73	—	29	—	—	20 30
42	—	—	54	2 67	7 50	—	—	—	—	19 98
—	—	—	10	90	2 92	—	—	—	—	8 92
32	—	—	1 82	10	3 86	—	—	—	—	13 32
50	—	—	74	95	5 03	—	10	—	—	13 08
—	—	—	—	4 18	3 05	—	—	—	—	17 27
—	—	—	—	—	—	—	—	—	—	—
—	—	—	—	—	—	—	—	—	—	—
—	—	—	—	—	—	—	—	—	—	—
—	—	—	—	—	—	—	—	—	—	—
1 93	—	—	**4 80**	**10 44**	**29 84**	—	**49**	—	—	**94 76**
E PRODUKTEN VAN HUN BEDRIJF VERKOPEN										
3 00	13	—	7 01	6 69	22 30	36	34	—	20	94 39
14 03	1 53	25	32 38	27 79	114 33	52	13	—	18	422 50
34 58	2 90	61	104 22	81 98	331 79	65	17	—	92	1 149 90
13 72	1 08	—	60 86	48 93	218 75	55	5	—	—	707 35
5 96	—	—	28 71	39 59	106 23	—	—	49	10	352 39
3 79	—	—	35 75	37 39	87 88	—	5	50	—	310 74
6 50	—	—	26 26	18 80	61 61	—	—	—	30	212 90
—	—	—	5 82	15 05	34 52	—	80	—	—	128 24
—	—	—	10 10	21 90	20 86	—	—	—	—	102 00
1 60	2 00	18	16 40	16 58	32 31	—	—	—	—	122 00
—	—	—	34 66	17 54	21 49	—	—	—	—	210 14
—	—	—	123 95	54 41	28 43	—	—	—	—	442 97
83 18	**7 64**	**1 04**	**486 12**	**386 65**	**1 080 50**	**2 08**	**1 54**	**99**	**1 70**	**4 255 52**
SAMEN										
3 52	23	—	7 28	7 07	24 05	36	40	—	20	100 13
18 35	1 53	99	36 20	33 07	138 42	52	17	—	18	506 42
102 87	9 03	2 25	247 80	167 47	811 63	2 52	70	40	2 86	2 724 21
171 09	9 71	2 19	555 12	290 70	1 884 15	4 86	20	1 58	3 01	5 663 26
152 32	7 52	3 91	842 60	485 56	2 641 42	7 57	27	1 79	2 26	8 160 44
197 36	13 37	4 00	1 578 92	987 96	4 766 43	12 92	1 50	3 52	16 67	15 238 61
238 60	17 35	8 82	2 773 16	1 887 07	7 608 07	21 88	10	2 15	10 57	26 193 31
144 19	7 10	2 70	2 296 71	1 668 01	5 273 57	15 75	3 67	1 07	13 03	20 226 29
143 14	18 04	8 29	2 683 49	2 282 92	5 842 98	14 15	2 20	3 00	18 56	24 240 21
90 20	10 10	6 58	2 321 51	2 123 52	4 464 81	14 22	5 19	4 05	16 48	20 964 08
24 73	11 00	1 00	2 889 69	2 354 81	4 058 63	—	5 50	82	7 65	21 828 51
13 95	—	—	1 346 32	1 064 99	1 172 85	—	6 08	—	2 71	9 280 10
300 32	**104 98**	**40 73**	**17 578 80**	**13 353 15**	**38 687 01**	**94 75**	**25 98**	**18 38**	**94 18**	**155 125 57**
27 16	**3 98**	**15**	**43 37**	**54 19**	**138 95**	**12**	**1 41**	**23**	**62**	**642 11**
327 48	**108 96**	**40 88**	**17 622 17**	**13 407 34**	**38 825 96**	**94 87**	**27 39**	**18 61**	**94 80**	**155 767 68**

OPPERVLAKTE VAN DE TEELT
Aangevers die produkten v

GROOTTEKLASSE	Droog-geoogste bonen	Droog-geoogste erwten	Veldbonen	Wikken	Lupinen	Mengsels van graan- en peul-gewassen	TOTAAL DER DROOG-GEOOGSTE PEUL-VRUCHTEN (21 tot 26)	Suiker-bieten
	21	22	23	24	25	26	27	28
	ha a	ha a	ha a	ha a	ha a	ha a	ha a	ha a
LE								
KATEGORIE								
van 1 tot — 50 a . .	—	—	—	—	—	—	—	
van 50 a tot — 1 ha . .	5	6	30	7	—	—	48	11
van 1 tot — 3 ha . .	—	1 63	2 26	—	—	—	3 89	291
van 3 tot — 5 ha . .	4	5 49	2 70	1 15	—	—	9 38	1 105
van 5 tot — 7 ha . .	—	17 70	7 19	7	—	—	24 96	1 883
van 7 tot — 10 ha . .	50	47 00	20 67	70	—	—	68 87	3 609
van 10 tot — 15 ha . .	96	135 39	46 38	2 13	—	35	185 21	6 331
van 15 tot — 20 ha . .	1 50	165 69	85 08	5 11	—	1 67	259 05	4 771
van 20 tot — 30 ha . .	3 03	281 46	159 53	1 95	—	—	445 97	5 801
van 30 tot — 50 ha . .	3 85	238 67	215 17	3 55	—	—	461 24	5 292
van 50 tot — 100 ha . .	19 00	185 34	378 71	3 13	—	4 80	590 98	6 425
van 100 ha en meer	—	46 68	221 24	8 00	—	2 23	278 15	3 189
Totaal . . .	**28 93**	**1 125 11**	**1 139 23**	**25 86**	—	**9 05**	**2 328 18**	**38 713**
KATEGORIE								
van 1 tot — 50 a . .	—	—	—	—	—	—	—	—
van 50 a tot — 1 ha . .	—	—	—	—	—	—	—	—
van 1 tot — 3 ha . .	5	1	12	—	—	—	18	2
van 3 tot — 5 ha . .	—	—	—	—	—	—	—	2
van 5 tot — 7 ha . .	—	—	—	—	—	—	—	
van 7 tot — 10 ha . .	—	—	—	—	—	—	—	3
van 10 tot — 15 ha . .	—	—	—	—	—	—	—	
van 15 tot — 20 ha . .	—	—	—	—	—	—	—	2
van 20 tot — 30 ha . .	—	—	—	—	—	—	—	—
van 30 tot — 50 ha . .	—	—	—	—	—	—	—	—
van 50 tot — 100 ha . .	—	—	—	—	—	—	—	—
van 100 ha en meer	—	—	—	—	—	—	—	—
Totaal . . .	**5**	**1**	**12**	—	—	—	**18**	**11**
KATEGORIE 3 : ANDERE VOORTBRENGE								
van 1 tot — 50 a . .	17	27	10	—	—	6	60	21
van 50 a tot — 1 ha . .	21	58	5	—	—	—	84	74
van 1 tot — 3 ha . .	23	20	1 48	—	—	—	1 91	194
van 3 tot — 5 ha . .	—	65	2 24	35	—	15	3 39	119
van 5 tot — 7 ha . .	—	50	1 25	1 20	—	—	2 95	57
van 7 tot — 10 ha . .	1 25	2 02	4 67	30	—	—	8 24	56
van 10 tot — 15 ha . .	—	36	1 25	—	—	—	1 61	38
van 15 tot — 20 ha . .	—	1 50	2 75	—	—	—	4 25	38
van 20 tot — 30 ha . .	—	3 70	6 00	—	—	—	9 70	7
van 30 tot — 50 ha . .	—	1 87	3 09	43	—	—	5 39	33
van 50 tot — 100 ha . .	—	5 65	8 19	—	—	—	13 84	116
van 100 ha en meer	—	—	19 30	—	—	5 50	24 80	181
Totaal . . .	**1 86**	**17 30**	**50 37**	**2 28**	—	**5 71**	**77 52**	**940**
KATEGORIEEN 1 TOT								
van 1 tot — 50 a . .	17	27	10	—	—	6	60	21
van 50 a tot — 1 ha . .	26	64	35	7	—	—	1 32	85
van 1 tot — 3 ha . .	28	1 84	3 86	—	—	—	5 98	487
van 3 tot — 5 ha . .	4	6 14	4 94	1 50	—	15	12 77	1 227
van 5 tot — 7 ha . .	—	18 20	8 44	1 27	—	—	27 91	1 942
van 7 tot — 10 ha . .	1 75	49 02	25 34	1 00	—	—	77 11	3 669
van 10 tot — 15 ha . .	96	135 75	47 63	2 13	—	35	186 82	6 370
van 15 tot — 20 ha . .	1 50	167 19	87 83	5 11	—	1 67	263 30	4 812
van 20 tot — 30 ha . .	3 03	285 16	165 53	1 95	—	—	455 67	5 809
van 30 tot — 50 ha . .	3 85	240 54	218 26	3 98	—	—	466 63	5 325
van 50 tot — 100 ha . .	19 00	190 99	386 90	3 13	—	4 80	604 82	6 541
van 100 ha en meer	—	46 68	240 54	8 00	—	7 73	302 95	3 371
Totaal . . .	**30 84**	**1 142 42**	**1 189 72**	**28 14**	—	**14 76**	**2 405 88**	**39 665**
Aangevers die geen produkten van hun bedrijf verkopen (Kat. 4 en 5) . .	**1 42**	**1 67**	**1 55**	**29**	—	**1**	**4 94**	**53**
ALGEMEEN TOTAAL (Kat. 1 tot 5)	**32 26**	**1 144 09**	**1 191 27**	**28 43**	—	**14 77**	**2 410 82**	**39 718**

AAR DE GROOTTEKLASSE VAN DE BEDRIJVEN
n bedrijf verkopen (Kat. 1 tot 3)

Vlas	Korfie-cichorei	Hennep	Winter koolzaad	Zomer-koolzaad	Andere olie-houdende gewassen	Tabak	Hop	Genees-krachtige en aromatische planten	TOTAAL DER NIJVER-HEIDS-GEWASSEN (28 tot 37)
29	30	31	32	33	34	35	36	37	38
ha a	ha a	ha a	ha a	ha a	ha a	ha a	ha a	ha a	ha a
TREEK									
EROEPSLANDBOUWERS EN -VEEHOUDERS									
—	—	—	—	—	—	1	—	—	28
—	—	—	—	—	15	1 77	—	61	13 67
1 60	48	—	—	—	—	3 40	—	45	297 01
9 41	—	—	—	—	—	9 05	—	1 78	1 125 39
35 06	2 40	—	1 57	—	60	6 52	—	51	1 930 35
133 66	4 03	—	—	—	—	7 49	40	2 42	3 757 58
518 46	4 30	—	—	—	—	11 88	50	87	6 867 23
692 43	5 20	—	—	—	—	11 44	—	10	5 480 86
145 68	2 07	—	—	—	—	10 03	—	—	6 959 55
600 28	—	—	—	—	10 64	6 46	—	60	6 910 74
900 58	9 55	—	16 80	—	60	50	—	—	9 353 53
503 73	—	—	4 02	—	—	—	—	6 74	4 704 22
540 89	**28 03**	—	**22 39**	—	**11 99**	**68 55**	**90**	**14 08**	**47 400 41**
EROEPSTUINBOUWERS									
—	—	—	—	—	—	—	—	—	—
—	—	—	—	—	—	14	—	—	14
—	—	—	—	—	—	11	—	—	2 40
—	—	—	—	—	—	—	—	—	2 02
—	—	—	—	—	—	—	—	—	75
—	—	—	—	—	—	—	—	—	3 08
—	—	—	—	—	—	—	—	—	80
—	—	—	—	—	—	—	—	—	2 40
—	—	—	—	—	—	—	—	—	—
—	—	—	—	—	—	—	—	—	—
—	—	—	—	—	—	—	—	—	—
—	—	—	—	—	—	—	—	—	—
—	—	—	—	—	—	**25**	—	—	**11 59**
E PRODUKTEN VAN HUN BEDRIJF VERKOPEN									
8	56	—	—	—	—	7 20	—	2 12	31 28
80	77	—	—	—	—	4 73	—	60	81 08
2 33	10	—	—	—	—	2 11	—	14	199 14
4 70	—	—	—	15	—	32	—	3	125 15
2 41	—	—	—	—	—	2	—	—	60 09
3 10	—	—	—	—	—	—	—	—	60 07
2 32	—	—	—	—	—	—	—	—	41 08
21 81	—	—	—	—	—	—	—	—	59 94
—	—	—	—	—	2 00	—	—	—	9 97
10 16	—	—	—	—	—	43	—	—	43 59
22 14	—	—	—	—	—	—	—	—	138 22
77 05	—	—	—	—	—	—	—	1 00	259 78
146 90	**1 43**	—	—	**15**	**2 00**	**14 81**	—	**3 89**	**1 109 39**
SAMEN									
8	56	—	—	—	—	7 21	—	2 12	31 56
80	77	—	—	—	15	6 64	—	1 21	94 89
3 93	58	—	—	—	—	5 62	—	59	498 55
14 11	—	—	—	15	—	9 37	—	1 81	1 252 56
37 47	2 40	—	1 57	—	60	6 54	—	51	1 991 19
136 76	4 03	—	—	—	—	7 49	40	2 42	3 820 73
520 78	4 30	—	—	—	—	11 88	50	87	6 909 11
714 24	5 20	—	—	—	—	11 44	—	10	5 543 20
145 68	2 07	—	—	—	2 00	10 03	—	—	6 969 52
610 44	—	—	—	—	10 64	6 89	—	60	6 954 33
922 72	9 55	—	16 80	—	60	50	—	—	9 491 75
580 78	—	—	4 02	—	—	—	—	7 74	4 964 00
687 79	**29 46**	—	**22 39**	**15**	**13 99**	**83 61**	**90**	**17 97**	**48 521 39**
14	**95**	—	—	**4**	—	**4 59**	—	**5 68**	**64 54**
687 93	**30 41**	—	**22 39**	**19**	**13 99**	**88 20**	**90**	**23 65**	**48 585 93**

OPPERVLAKTE VAN DE TEELTE
Aangevers die produkten v

GROOTTEKLASSE	Vroege aardappelen	Half-vroege aardappelen	Late aardappelen	TOTAAL DER AARDAPPELEN (39 tot 41)	Voeder- en halfsuikerbieten	Voederwortelen	Rapen	Koolrapen (rutabaga's)	Andere wortel- en knolgewass
	39	40	41	42	43	44	45	46	47
	ha a	ha a	ha a	ha a	ha a	ha a	ha a	ha a	ha a
LEE									
KATEGORIE 1									
van 1 tot — 50 a . .	37	1 04	63	2 04	2 21	—	—	—	—
van 50 a tot — 1 ha . .	96	9 36	7 33	17 65	23 96	76	5	9	—
van 1 tot — 3 ha . .	7 07	103 68	77 16	187 91	359 98	5 35	5	1 04	23
van 3 tot — 5 ha . .	14 79	223 76	161 75	400 30	740 55	9 36	48	3 00	74
van 5 tot — 7 ha . .	13 97	340 10	205 39	559 46	914 21	5 95	20	1 65	—
van 7 tot — 10 ha . .	24 31	683 00	316 51	1 023 82	1 398 09	7 31	1 31	4 64	1 00
van 10 tot — 15 ha . .	43 08	1 301 17	426 87	1 771 12	1 873 92	13 79	1 33	4 26	3 09
van 15 tot — 20 ha . .	25 93	996 99	279 55	1 302 47	1 191 64	8 15	2 81	1 87	57
van 20 tot — 30 ha . .	35 81	1 165 48	275 83	1 477 12	1 103 74	5 00	—	10	1 60
van 30 tot — 50 ha . .	18 28	933 00	153 46	1 104 74	558 88	3 32	—	1 55	1 00
van 50 tot — 100 ha . .	11 18	405 66	79 07	495 91	241 31	2 97	—	50	—
van 100 ha en meer	1 42	65 85	15 10	82 37	37 87	—	—	—	—
Totaal . . .	**197 17**	**6 229 09**	**1 998 65**	**8 424 91**	**8 446 36**	**61 96**	**6 23**	**18 70**	**8 23**
KATEGORIE 2									
van 1 tot — 50 a . .	1 70	2 62	2 06	6 38	16	—	—	1	—
van 50 a tot — 1 ha . .	1 79	4 19	3 32	9 30	84	6	—	—	—
van 1 tot — 3 ha . .	2 11	5 98	4 85	12 94	5 09	1	5	—	10
van 3 tot — 5 ha . .	85	1 91	68	3 44	2 77	—	—	—	—
van 5 tot — 7 ha . .	—	2 24	75	2 99	1 22	—	—	—	—
van 7 tot — 10 ha . .	—	1 39	2 00	3 39	2 24	—	—	—	—
van 10 tot — 15 ha . .	6	1 41	7	1 54	1 45	—	—	—	—
van 15 tot — 20 ha . .	—	69	—	69	22	—	—	—	—
van 20 tot — 30 ha . .	—	—	—	—	—	—	—	—	—
van 30 tot — 50 ha . .	—	—	—	—	—	—	—	—	—
van 50 tot — 100 ha . .	—	—	—	—	—	—	—	—	—
van 100 ha en meer	—	—	—	—	—	—	—	—	—
Totaal . . .	**6 51**	**20 43**	**13 73**	**40 67**	**13 99**	**7**	**5**	**1**	**10**
KATEGORIE 3 : ANDERE VOORTBRENGEI									
van 1 tot — 50 a . .	10 84	56 59	26 94	94 37	29 56	74	14	15	13
van 50 a tot — 1 ha . .	8 27	71 85	46 40	126 52	136 22	2 10	6	3	4
van 1 tot — 3 ha . .	10 19	99 03	83 71	192 93	286 19	3 48	10	40	35
van 3 tot — 5 ha . .	5 68	31 93	36 08	73 69	124 04	63	10	10	—
van 5 tot — 7 ha . .	97	15 27	13 11	29 35	53 52	70	2 00	—	—
van 7 tot — 10 ha . .	95	11 56	7 93	20 44	29 08	35	1 00	13	—
van 10 tot — 15 ha . .	72	4 34	4 67	9 73	11 74	—	—	—	1 06
van 15 tot — 20 ha . .	1	49	2 03	2 53	2 20	—	—	—	—
van 20 tot — 30 ha . .	1 52	2 44	2 83	6 79	7 28	—	—	—	20
van 30 tot — 50 ha . .	1 16	7 59	1 58	10 33	4 80	—	—	—	—
van 50 tot — 100 ha . .	—	1 00	75	1 75	1 50	—	—	—	—
van 100 ha en meer	—	—	1 10	1 10	—	—	—	—	—
Totaal . . .	**40 31**	**302 09**	**227 13**	**569 53**	**686 13**	**8 00**	**3 40**	**81**	**1 78**
KATEGORIEEN 1 TOT 3									
van 1 tot — 50 a . .	12 91	60 25	29 63	102 79	31 93	74	14	16	13
van 50 a tot — 1 ha . .	11 02	85 40	57 05	153 47	161 02	2 92	11	12	4
van 1 tot — 3 ha . .	19 37	208 69	165 72	393 78	651 26	8 84	20	1 44	68
van 3 tot — 5 ha . .	21 32	257 60	198 51	477 43	867 36	9 99	58	3 10	74
van 5 tot — 7 ha . .	14 94	357 61	219 25	591 80	968 95	6 65	2 20	1 65	—
van 7 tot — 10 ha . .	25 26	695 95	326 44	1 047 65	1 429 41	7 66	2 31	4 77	1 00
van 10 tot — 15 ha . .	43 86	1 306 92	431 61	1 782 39	1 887 11	13 79	1 33	4 26	4 15
van 15 tot — 20 ha . .	25 94	998 17	281 58	1 305 69	1 194 06	8 15	2 81	1 87	57
van 20 tot — 30 ha . .	37 33	1 167 92	278 66	1 483 91	1 111 02	5 00	—	10	1 80
van 30 tot — 50 ha . .	19 44	940 59	155 04	1 115 07	563 68	3 32	—	1 55	1 00
van 50 tot — 100 ha . .	11 18	406 66	79 82	497 66	242 81	2 97	—	50	—
van 100 ha en meer	1 42	65 85	16 20	83 47	37 87	—	—	—	—
Totaal . . .	**243 99**	**6 551 61**	**2 239 51**	**9 035 11**	**9 146 48**	**70 03**	**9 68**	**19 52**	**10 11**
Aangevers die geen produkten van hun bedrijf verkopen (Kat. 4 en 5) . .	**214 83**	**724 09**	**571 84**	**1 510 76**	**158 80**	**4 32**	**25**	**56**	**53**
ALGEMEEN TOTAAL (Kat. 1 tot 5)	**458 82**	**7 275 70**	**2 811 35**	**10 545 87**	**9 305 28**	**74 35**	**9 93**	**20 08**	**10 64**

AAR DE GROOTTEKLASSE VAN DE BEDRIJVEN
un bedrijf verkopen (Kat. 1 tot 3)

TOTAAL DER WORTEL- EN KNOL-GEWASSEN (43 tot 47)	Inkarnaat of Franse klaver	Rode-, violet- of gewone klaver	Andere klaver	Luzerne	Hanekam	Inkuil-maïs	Voeder-maïs	Voeder- en mergkolen	Andere groenvoeder-gewassen	TOTAAL DER GROEN-VOEDER-GEWASSEN (49 tot 57)
48	49	50	51	52	53	54	55	56	57	58
ha a	ha a	ha a	ha a	ha a	ha a	ha a	ha a	ha a	ha a	ha a
TREEK										
BEROEPSLANDBOUWERS EN -VEEHOUDERS										
2 21	—	22	—	—	—	—	—	—	—	22
24 86	—	3 61	5	1 81	—	—	—	13	24	5 84
366 65	9 19	65 54	7 17	36 94	15	90	2 25	85	3 37	126 36
754 13	29 59	218 65	22 12	120 44	2 07	25	2 54	20	10 37	406 23
922 01	51 11	301 04	31 59	211 66	3 27	2 45	3 28	64	15 37	620 41
1 412 35	98 85	464 38	58 07	442 42	7 90	13 02	5 09	3 76	35 43	1 128 92
1 896 39	146 09	717 55	74 43	749 48	15 35	53 27	8 93	7 81	40 70	1 813 61
1 205 04	128 11	565 66	45 12	548 77	4 49	75 95	12 92	4 46	27 31	1 412 79
1 110 44	133 43	744 60	59 14	704 15	7 12	139 71	13 23	95	14 15	1 816 48
564 75	89 82	619 34	54 95	633 06	6 66	155 68	18 47	1 80	10 83	1 590 61
244 78	44 78	431 00	37 29	583 30	50	112 04	12 87	—	14 86	1 236 64
37 87	13 70	93 43	5 85	371 72	—	18 18	2 29	—	—	505 17
8 541 48	**744 67**	**4 225 02**	**395 78**	**4 403 75**	**47 51**	**571 45**	**81 87**	**20 60**	**172 63**	**10 663 28**
BEROEPSTUINBOUWERS										
17	—	2	2	—	—	—	—	—	—	4
90	10	10	3	—	—	—	—	2	—	25
5 25	—	68	38	33	—	—	—	35	—	1 74
2 77	40	20	—	94	—	—	10	—	15	1 79
1 22	—	15	30	26	—	—	—	14	—	85
2 24	—	—	—	13	—	—	—	—	41	54
1 45	52	20	10	40	—	—	—	25	—	1 47
22	—	—	—	39	—	—	—	—	—	39
—	—	—	—	—	—	—	—	—	—	—
—	—	—	—	—	—	—	—	—	—	—
—	—	—	—	—	—	—	—	—	—	—
—	—	—	—	—	—	—	—	—	—	—
14 22	**1 02**	**1 35**	**83**	**2 45**	**—**	**—**	**10**	**76**	**56**	**7 07**
DIE PRODUKTEN VAN HUN BEDRIJF VERKOPEN										
30 72	53	2 03	10	1 37	—	—	11	8	—	4 22
138 45	2 56	7 80	52	9 45	—	—	—	26	97	21 56
290 52	3 61	28 66	2 03	27 42	—	—	53	—	1 09	63 34
124 87	4 68	16 73	2 57	24 77	18	—	47	18	1 16	50 74
56 22	3 35	8 18	28	10 59	—	—	15	20	10	22 85
30 56	2 37	6 08	—	8 06	30	—	25	25	38	17 69
12 80	—	4 65	—	4 71	—	1 00	20	—	1 00	11 56
2 20	—	78	—	3 44	—	—	—	—	—	4 22
7 48	—	1 88	—	6 72	—	1 00	—	—	—	9 60
4 80	—	1 00	—	8 51	—	—	—	18	—	9 69
1 50	—	—	—	22 30	—	—	—	—	—	22 30
—	—	—	—	88 63	—	—	—	—	—	88 63
700 12	**17 10**	**77 79**	**5 50**	**215 97**	**48**	**2 00**	**1 71**	**1 15**	**4 70**	**326 40**
TE SAMEN										
33 10	53	2 27	12	1 37	—	—	11	8	—	4 48
164 21	2 66	11 51	60	11 26	—	—	—	41	1 21	27 65
662 42	12 80	94 88	9 58	64 69	15	90	2 78	1 20	4 46	191 44
881 77	34 67	235 58	24 69	146 15	2 25	25	3 11	38	11 68	458 76
979 45	54 46	309 37	32 17	222 51	3 27	2 45	3 43	98	15 47	644 11
1 445 15	101 22	470 46	58 07	450 61	8 20	13 02	5 34	4 01	36 22	1 147 15
1 910 64	146 61	722 40	74 53	754 59	15 35	54 27	9 13	8 06	41 70	1 826 64
1 207 46	128 11	566 44	45 12	552 60	4 49	75 95	12 92	4 46	27 31	1 417 40
1 117 92	133 43	746 48	59 14	710 87	7 12	140 71	13 23	95	14 15	1 826 08
569 55	89 82	620 34	54 95	641 57	6 66	155 68	18 47	1 98	10 83	1 600 30
246 28	44 78	431 00	37 29	605 60	50	112 04	12 87	—	14 86	1 258 94
37 87	13 70	93 43	5 85	460 35	—	18 18	2 29	—	—	593 80
9 255 82	**762 79**	**4 304 16**	**402 11**	**4 622 17**	**47 99**	**573 45**	**83 68**	**22 51**	**177 89**	**10 996 75**
164 46	**3 68**	**12 55**	**1 46**	**14 49**	**2**	**—**	**74**	**24**	**94**	**34 12**
9 420 28	**766 47**	**4 316 71**	**403 57**	**4 636 66**	**48 01**	**573 45**	**84 42**	**22 75**	**178 83**	**11 030 87**

OPPERVLAKTE VAN DE TEELTE
Aangevers die produkten va

GROOTTEKLASSE	Graszaad	Klaverzaad	Zaad van suikerbieten	Zaad van koffiecichorei	Zaad van voederbieten	Raapzaad	Andere zaden	Pootaardappelen	TOTAAL landbouwzaden en pootgoed voor de verkoop (59 tot 66)	Nog niet genoemde landbouwteelten	Tuinbouwzaden en plantgoed voor eigen behoefte
	59	60	61	62	63	64	65	66	67	68	69
	ha a	ha a	ha a	ha a	ha a	ha a	ha a	ha a	ha a	ha a	ha a
LEE											
KATEGORIE 1											
van 1 tot — 50 a	—	—	—	—	—	—	—	—	—	—	—
van 50 a tot — 1 ha	—	—	—	—	—	—	—	—	—	—	—
van 1 tot — 3 ha	—	—	16	—	—	—	—	—	16	15	—
van 3 tot — 5 ha	—	—	—	—	—	—	—	—	—	1	13
van 5 tot — 7 ha	—	—	—	—	—	—	—	—	—	1	—
van 7 tot — 10 ha	90	—	—	—	2 02	—	4	—	2 96	19	—
van 10 tot — 15 ha	—	—	1 55	—	5 15	—	33	—	7 03	11	25
van 15 tot — 20 ha	1 80	—	15	—	20	—	—	—	2 15	29	13
van 20 tot — 30 ha	—	—	—	—	2 86	—	—	50	3 36	10	23
van 30 tot — 50 ha	3 32	—	—	—	2 50	—	4 90	—	10 72	—	—
van 50 tot — 100 ha	—	20	—	—	—	—	—	—	20	5	4
van 100 ha en meer	24 00	—	—	—	—	—	—	—	24 00	34 50	—
Totaal . . .	**30 02**	**20**	**1 86**	—	**12 73**	—	**5 27**	**50**	**50 58**	**35 41**	**78**
KATEGORIE 2											
van 1 tot — 50 a	—	—	—	—	—	—	—	—	—	—	63
van 50 a tot — 1 ha	—	—	—	—	—	—	—	—	—	—	28
van 1 tot — 3 ha	—	—	—	—	—	—	—	—	—	—	1 14
van 3 tot — 5 ha	—	—	—	—	—	—	—	—	—	—	1
van 5 tot — 7 ha	—	—	—	—	—	—	—	—	—	—	—
van 7 tot — 10 ha	—	—	—	—	—	—	—	—	—	—	—
van 10 tot — 15 ha	—	—	—	—	—	—	—	—	—	—	15
van 15 tot — 20 ha	—	—	—	—	—	—	—	—	—	—	—
van 20 tot — 30 ha	—	—	—	—	—	—	—	—	—	25	—
van 30 tot — 50 ha	—	—	—	—	—	—	—	—	—	—	—
van 50 tot — 100 ha	—	—	—	—	—	—	—	—	—	—	—
van 100 ha en meer	—	—	—	—	—	—	—	—	—	—	—
Totaal . . .	—	—	—	—	—	—	—	—	—	**25**	**2 21**
KATEGORIE 3 : ANDERE VOORTBRENGER											
van 1 tot — 50 a	—	—	—	—	—	1	—	—	1	—	34
van 50 a tot — 1 ha	—	—	—	—	—	—	—	—	—	46	15
van 1 tot — 3 ha	—	—	—	—	—	—	—	—	—	—	20
van 3 tot — 5 ha	—	—	—	—	—	—	—	—	—	—	4
van 5 tot — 7 ha	—	—	—	—	—	—	—	—	—	9	—
van 7 tot — 10 ha	—	—	—	—	—	—	—	—	—	—	—
van 10 tot — 15 ha	—	—	—	—	—	—	—	—	—	—	—
van 15 tot — 20 ha	—	—	—	—	—	—	—	—	—	—	—
van 20 tot — 30 ha	—	—	—	—	—	—	—	—	—	2	—
van 30 tot — 50 ha	2 22	—	—	—	—	—	—	—	2 22	—	—
van 50 tot — 100 ha	—	—	—	—	—	—	—	—	—	—	—
van 100 ha en meer	—	—	—	—	—	—	—	—	—	—	—
Totaal . . .	**2 22**	—	—	—	—	**1**	—	—	**2 23**	**57**	**73**
KATEGORIEEN 1 TOT 3											
van 1 tot — 50 a	—	—	—	—	—	1	—	—	1	—	97
van 50 a tot — 1 ha	—	—	—	—	—	—	—	—	—	46	43
van 1 tot — 3 ha	—	—	16	—	—	—	—	—	16	15	1 34
van 3 tot — 5 ha	—	—	—	—	—	—	—	—	—	1	18
van 5 tot — 7 ha	—	—	—	—	—	—	—	—	—	10	—
van 7 tot — 10 ha	90	—	—	—	2 02	—	4	—	2 96	19	—
van 10 tot — 15 ha	—	—	1 55	—	5 15	—	33	—	7 03	11	40
van 15 tot — 20 ha	1 80	—	15	—	20	—	—	—	2 15	29	13
van 20 tot — 30 ha	—	—	—	—	2 86	—	—	50	3 36	37	23
van 30 tot — 50 ha	5 54	—	—	—	2 50	—	4 90	—	12 94	—	—
van 50 tot — 100 ha	—	20	—	—	—	—	—	—	20	5	4
van 100 ha en meer	24 00	—	—	—	—	—	—	—	24 00	34 50	—
Totaal . . .	**32 24**	**20**	**1 86**	—	**12 73**	**1**	**5 27**	**50**	**52 81**	**36 23**	**3 72**
Aangevers die geen produkten van hun bedrijf verkopen (Kat. 4 en 5)	—	—	—	—	**1**	—	—	—	**1**	**29**	**1 95**
ALGEMEEN TOTAAL (Kat. 1 tot 5)	**32 24**	**20**	**1 86**	—	**12 74**	**1**	**5 27**	**50**	**52 82**	**36 52**	**5 67**

AAR DE GROOTTEKLASSE VAN DE BEDRIJVEN
un bedrijf verkopen (Kat. 1 tot 3)

uinbouw-teelten voor de verkoop (in open ucht en ider glas)	Moes-tuinen	Fruit in open lucht voor eigen gebruik	Glasteelt voor eigen gebruik	**TOTAAL tuinbouw-teelten voor eigen gebruik (71 tot 73)**	Wijmen-aan-plantingen	Braakgrond	**BETEELDE OPPER-VLAKTE**	**TUSSENTEELTEN**				
								Aard-appelen	Voeder-wortelen	Klaver	Luzerne	Andere
70	71	72	73	74	75	76	77					
ha a	ha a	ha a	ha a	ha a	ha a	ha a	ha a	ha a	ha a	ha a	ha a	ha a
TREEK												
EROEPSLANDBOUWERS EN -VEEHOUDERS												
2 08	2 83	4 99	21	8 03	—	15	35 41	—	—	—	—	—
29 81	8 39	9 70	—	18 09	—	24	368 97	—	—	—	—	26
374 95	47 59	66 02	6	113 67	—	4 41	5 642 06	72	20	—	—	1 48
697 56	60 61	96 09	17	156 87	1 02	5 02	13 875 94	1 26	—	1 25	—	7 00
854 62	62 83	98 25	2	161 10	1 33	13 58	20 023 12	90	21	—	—	14 67
1 125 09	85 42	151 49	2	236 93	1 63	7 24	36 049 25	71	—	—	—	7 75
1 395 95	103 36	183 64	14	287 14	3 39	18 51	60 175 11	72	20	1 40	—	13 37
1 155 72	59 05	103 90	—	162 95	77	15 46	46 336 83	1 05	—	1 92	—	5 52
1 283 75	62 04	128 44	—	190 48	1 13	20 44	54 884 94	92	29	1 36	—	5 18
1 050 44	41 49	86 92	—	128 41	3 60	11 14	45 732 21	—	—	4 52	—	1 50
1 669 51	33 66	67 55	1	101 22	6 67	9 13	45 343 75	—	—	5 50	—	3 00
931 04	11 09	8 99	—	20 08	1 78	7 55	18 200 62	—	—	—	—	50
10 575 52	**578 36**	**1 005 98**	**63**	**1 584 97**	**21 32**	**112 87**	**346 668 21**	**6 28**	**90**	**15 95**	—	**60 23**
EROEPSTUINBOUWERS												
46 81	4 26	1 90	14	6 30	5	55	65 25	—	—	—	—	—
68 38	2 34	2 33	—	4 67	5	2 86	94 53	—	—	—	—	—
181 33	2 34	54	4	2 92	65	72	253 67	6	—	—	—	—
113 43	1 54	77	—	2 31	7	1 42	163 07	5	—	—	—	—
107 92	60	—	1	61	14	15	136 71	1 30	—	—	—	45
171 75	1 11	73	—	1 84	45	62	205 52	16	80	—	—	1 00
135 91	52	27	—	79	92	2 76	170 40	50	—	—	—	95
20 09	12	10	—	22	—	—	51 12	—	—	—	—	—
71 84	—	—	—	—	—	25	72 34	—	—	—	—	—
—	—	—	—	—	—	—	—	—	—	—	—	—
—	—	—	—	—	—	—	—	—	—	—	—	—
—	—	—	—	—	—	—	—	—	—	—	—	—
917 46	**12 83**	**6 64**	**19**	**19 66**	**2 33**	**9 33**	**1 212 61**	**2 07**	**80**	—	—	**2 40**
IE PRODUKTEN VAN HUN BEDRIJF VERKOPEN												
282 49	e 116 65	147 90	16	264 71	64	1 76	1 096 92	1 34	7	—	—	1 30
336 09	75 34	119 45	46	195 25	24	3 46	2 585 34	83	4	6	—	2 21
596 31	76 06	101 56	27	177 89	10	5 82	6 116 79	81	12	—	—	1 36
210 44	18 42	27 65	2	46 09	90	4 64	3 362 05	22	8	—	—	—
114 25	6 19	7 60	—	13 79	3 27	1 66	1 664 00	—	—	—	—	—
57 82	4 56	6 04	5	10 65	20	—	1 284 11	—	—	—	—	—
75 54	4 37	8 47	—	12 84	11	—	1 092 03	—	—	—	—	—
49 27	80	12	—	92	—	—	563 55	—	—	—	—	—
28 27	17	93	—	1 10	—	—	441 97	—	—	—	—	—
35 11	16	—	—	16	—	—	328 87	—	—	—	—	—
17 07	—	—	—	—	—	1 01	459 17	—	—	—	—	—
10 00	22	4 70	—	4 92	—	—	966 04	—	—	—	—	—
1 812 66	**302 94**	**424 42**	**96**	**728 32**	**5 46**	**18 35**	**19 960 84**	**3 20**	**31**	**6**	—	**4 87**
E SAMEN												
331 38	123 74	154 79	51	279 04	69	2 46	1 197 58	1 34	7	—	—	1 30
434 28	86 07	131 48	46	218 01	29	6 56	3 048 84	83	4	6	—	2 47
1 152 59	125 99	168 12	37	294 48	75	10 95	12 012 52	1 59	32	—	—	2 84
1 021 43	80 57	124 51	19	205 27	1 99	11 08	17 401 06	1 53	8	1 25	—	7 00
1 076 79	69 62	105 85	3	175 50	4 74	15 39	21 823 83	2 20	21	—	—	15 12
1 354 66	91 09	158 26	7	249 42	2 28	7 86	37 538 88	87	80	—	—	8 75
1 607 40	108 25	192 38	14	300 77	4 42	21 27	61 437 54	1 22	20	1 40	—	14 32
1 225 08	59 97	104 12	—	164 09	77	15 46	46 951 50	1 05	—	1 92	—	5 52
1 388 86	62 21	129 37	—	191 58	1 13	20 69	55 399 25	92	29	1 36	—	5 18
1 085 55	41 65	86 92	—	128 57	3 60	11 14	46 061 08	—	—	4 52	—	1 50
1 686 58	33 66	67 55	1	101 22	6 67	10 14	45 802 92	—	—	5 50	—	3 00
941 04	11 31	13 69	—	25 00	1 78	7 55	19 166 66	—	—	—	—	50
13 305 64	**894 13**	**1 437 04**	**1 78**	**2 332 95**	**29 11**	**140 55**	**367 841 66**	**11 55**	**2 01**	**16 01**	—	**67 50**
—	**3 683 73**	**2 170 72**	**17 52**	**5 871 97**	**10 29**	**52 99**	**11 731 90**	**4**	—	—	—	—
3 305 64	**4 577 86**	**3 607 76**	**19 30**	**8 204 92**	**39 40**	**193 54**	**379 573 56**	**11 59**	**2 01**	**16 01**	—	**67 50**

OPPERVLAKTE VAN DE TEELTEN
Aangevers die produkten van

GROOTTEKLASSE	Tijdelijk maailand: Italiaans ray-grass	Tijdelijk maailand: ander	Tijdelijk weiland	Blijvend maailand	Blijvend weiland	TOTAAL GRASLAND (1 tot 5)	Wintertarwe	Wisseltarwe	Zomertarwe
	1	2	3	4	5	6	7	8	9
	ha a	ha a	ha a	ha a	ha a	ha a	ha a	ha a	ha a
WEIDESTREEK									
KATEGORIE 1									
van 1 tot — 50 a . .	—	—	—	40	5 84	6 24	—	45	—
van 50 a tot — 1 ha . .	—	24	10	15 12	55 62	71 08	—	—	—
van 1 tot — 3 ha . .	71	13 93	28 72	467 18	1 127 89	1 638 43	1 17	—	98
van 3 tot — 5 ha . .	8 36	37 24	60 33	1 590 59	3 453 68	5 150 20	7 82	—	2 57
van 5 tot — 7 ha . .	27 86	92 80	139 56	2 496 34	5 193 22	7 949 78	15 36	63	6 22
van 7 tot — 10 ha . .	47 32	149 67	222 03	4 991 13	9 905 66	15 315 81	59 27	—	15 68
van 10 tot — 15 ha . .	37 49	246 74	369 90	6 829 69	13 187 29	20 671 11	119 24	—	29 04
van 15 tot — 20 ha . .	33 62	162 33	163 69	3 436 74	6 699 30	10 495 68	125 99	2 00	29 40
van 20 tot — 30 ha . .	33 44	117 14	99 18	1 455 41	3 122 93	4 828 10	184 76	1 00	68 02
van 30 tot — 50 ha . .	15 80	68 68	80 83	679 16	1 315 82	2 160 29	172 23	2 00	85 77
van 50 tot — 100 ha . .	—	8 30	—	161 80	556 22	726 32	168 93	2 00	38 78
van 100 ha en meer .	—	—	—	—	4 30	4 30	22 75	—	20 75
Totaal . . .	**204 60**	**897 07**	**1 164 34**	**22 123 56**	**44 627 77**	**69 017 34**	**877 52**	**8 08**	**297 21**
KATEGORIE 2									
van 1 tot — 50 a . .	—	—	—	80	36	1 16	—	—	—
van 50 a tot — 1 ha . .	10	26	—	3 01	4	3 41	—	—	—
van 1 tot — 3 ha . .	39	—	—	3 44	8 46	12 29	—	—	—
van 3 tot — 5 ha . .	—	—	—	7 64	10 04	17 68	—	—	—
van 5 tot — 7 ha . .	—	—	—	—	—	—	—	—	—
van 7 tot — 10 ha . .	4 00	—	—	—	—	4 00	—	—	—
van 10 tot — 15 ha . .	—	—	—	2 98	4 60	7 58	1 00	—	50
van 15 tot — 20 ha . .	—	—	—	—	—	—	—	—	—
van 20 tot — 30 ha . .	—	—	—	—	—	—	—	—	—
van 30 tot — 50 ha . .	—	—	—	—	—	—	—	—	—
van 50 tot — 100 ha . .	—	—	—	—	—	—	—	—	—
van 100 ha en meer	—	—	—	—	—	—	—	—	—
Totaal . . .	**4 49**	**26**	—	**17 87**	**23 50**	**46 12**	**1 00**	—	**50**
KATEGORIE 3 : ANDERE VOORTBRENGERS									
van 1 tot — 50 a . .	43	59	1 16	12 61	40 18	54 97	—	—	—
van 50 a tot — 1 ha . .	66	60	3 20	46 89	169 14	220 49	20	—	—
van 1 tot — 3 ha . .	—	9 46	15 64	419 32	907 66	1 352 08	1 41	—	—
van 3 tot — 5 ha . .	2 90	19 56	15 57	410 03	857 87	1 305 93	—	—	—
van 5 tot — 7 ha . .	6 00	1 00	12 02	220 53	457 15	696 70	1 39	—	2 30
van 7 tot — 10 ha . .	4 00	8 89	6 92	139 78	305 28	464 87	1 65	—	50
van 10 tot — 15 ha . .	—	—	12 17	108 12	339 72	460 01	1 70	—	42
van 15 tot — 20 ha . .	—	—	—	47 50	179 91	227 41	—	—	—
van 20 tot — 30 ha . .	—	—	—	19 00	161 44	180 44	—	—	—
van 30 tot — 50 ha . .	1 50	—	—	60 00	107 06	168 56	1 75	—	—
van 50 tot — 100 ha . .	—	—	2 91	113 00	95 80	211 71	6 00	—	—
van 100 ha en meer	—	—	—	—	—	—	—	—	—
Totaal . . .	**15 49**	**40 10**	**69 59**	**1 596 78**	**3 621 21**	**5 343 17**	**14 10**	—	**3 22**
KATEGORIEEN 1 TOT 3									
van 1 tot — 50 a . .	43	59	1 16	13 81	46 38	62 37	—	45	—
van 50 a tot — 1 ha . .	76	1 10	3 30	65 02	224 80	294 98	20	—	—
van 1 tot — 3 ha . .	1 10	23 39	44 36	889 94	2 044 01	3 002 80	2 58	—	98
van 3 tot — 5 ha . .	11 26	56 80	75 90	2 008 26	4 321 59	6 473 81	7 82	—	2 57
van 5 tot — 7 ha . .	33 86	93 80	151 58	2 716 87	5 650 37	8 646 48	16 75	63	8 52
van 7 tot — 10 ha . .	55 32	158 56	228 95	5 130 91	10 210 94	15 784 68	60 92	—	16 18
van 10 tot — 15 ha . .	37 49	246 74	382 07	6 940 79	13 531 61	21 138 70	121 94	—	29 96
van 15 tot — 20 ha . .	33 62	162 33	163 69	3 484 24	6 879 21	10 723 09	125 99	2 00	29 40
van 20 tot — 30 ha . .	33 44	117 14	99 18	1 474 41	3 284 37	5 008 54	184 76	1 00	68 02
van 30 tot — 50 ha . .	17 30	68 68	80 83	739 16	1 422 88	2 328 85	173 98	2 00	85 77
van 50 tot — 100 ha . .	—	8 30	2 91	274 80	652 02	938 03	174 93	2 00	38 78
van 100 ha en meer	—	—	—	—	4 30	4 30	22 75	—	20 75
Totaal . . .	**224 58**	**937 43**	**1 233 93**	**23 738 21**	**48 272 48**	**74 406 63**	**892 62**	**8 08**	**300 93**
Aangevers die geen produkten van hun bedrijf verkopen (Kat. 4 en 5) . .	**1 97**	**9 42**	**4 01**	**194 86**	**215 08**	**425 34**	**23**	**1 00**	**26**
ALGEMEEN TOTAAL (Kat. 1 tot 5)	**226 55**	**946 85**	**1 237 94**	**23 933 07**	**48 487 56**	**74 831 97**	**892 85**	**9 08**	**301 19**

AAR DE GROOTTEKLASSE VAN DE BEDRIJVEN
un bedrijf verkopen (Kat. 1 tot 3)

Winter-rogge	Zomer-rogge	Spelt	Winter-gerst	Zomer-gerst	Haver	Boekweit	Korrel-maïs	Masteluin	Andere graan-gewassen	TOTAAL DER GRAANGE-WASSEN (7 tot 19)
10	11	12	13	14	15	16	17	18	19	20
ha a	ha a	ha a	ha a	ha a	ha a	ha a	ha a	ha a	ha a	ha a
LUIK)										
EROEPSLANDBOUWERS EN -VEEHOUDERS										
—	—	—	—	—	—	—	—	—	—	45
—	—	—	—	—	—	—	—	—	—	—
—	—	17	72	20	1 89	—	1	—	—	5 14
42	8	—	1 51	2 06	18 21	—	—	—	—	32 67
1 61	8	22	1 50	8 23	35 13	40	—	1 69	—	71 07
3 03	2 29	1 08	16 45	19 83	85 97	—	6	2 00	6 93	212 59
7 36	1 09	1 45	26 64	67 69	157 29	—	—	1 31	9 16	420 27
7 24	1 20	2 87	41 23	54 38	136 84	—	—	1 50	3 36	406 01
8 49	—	7 15	79 90	81 39	181 98	—	12	—	12 69	625 50
9 70	—	4 00	91 48	73 75	141 60	—	—	—	28 99	609 52
6 20	—	1 00	57 23	79 10	115 40	—	—	—	3 00	471 64
—	—	—	13 65	—	—	—	—	—	—	57 15
44 05	**4 74**	**17 94**	**330 31**	**386 63**	**874 31**	**40**	**19**	**6 50**	**64 13**	**2 912 01**
EROEPSTUINBOUWERS										
5	15	—	—	7	—	—	—	—	—	27
9	36	—	—	—	—	—	—	—	—	45
—	—	—	—	—	54	—	—	—	—	54
—	—	—	—	—	—	—	—	—	—	—
—	—	—	—	—	—	—	—	—	—	—
—	—	—	—	—	2 00	—	—	—	—	2 00
—	—	—	—	3 00	1 12	—	—	—	—	5 62
—	—	—	—	—	—	—	—	—	—	—
—	—	—	—	—	—	—	—	—	—	—
—	—	—	—	—	—	—	—	—	—	—
—	—	—	—	—	—	—	—	—	—	—
—	—	—	—	—	—	—	—	—	—	—
14	**51**	—	—	**3 07**	**3 66**	—	—	—	—	**8 88**
DIE PRODUKTEN VAN HUN BEDRIJF VERKOPEN										
2	7	—	—	—	14	—	—	—	—	23
3	—	—	25	—	44	—	—	—	—	92
—	—	—	—	4 18	1 68	—	—	—	—	7 27
—	—	1 70	—	99	1 46	—	—	—	—	4 15
6	—	—	5 35	2 00	1 86	—	—	—	—	12 96
—	—	—	—	50	2 50	—	—	—	—	5 15
—	—	—	1 00	—	64	—	—	—	25	4 01
—	—	—	—	—	—	—	—	—	—	—
—	—	—	—	—	—	—	—	—	—	—
—	—	—	—	7 40	4 00	—	—	—	—	13 15
—	—	—	—	2 70	16 50	—	—	—	—	25 20
—	—	—	—	—	—	—	—	—	—	—
11	**7**	**1 70**	**6 60**	**17 77**	**29 22**	—	—	—	**25**	**73 04**
E SAMEN										
7	22	—	—	7	14	—	—	—	—	95
12	36	—	25	—	44	—	—	—	—	1 37
—	—	17	72	4 38	4 11	—	1	—	—	12 95
42	8	1 70	1 51	3 05	19 67	—	—	—	—	36 82
1 67	8	22	6 85	10 23	36 99	40	—	1 69	—	84 03
3 03	2 29	1 08	16 45	20 33	90 47	—	6	2 00	6 93	219 74
7 36	1 09	1 45	27 64	70 69	159 05	—	—	1 31	9 41	429 90
7 24	1 20	2 87	41 23	54 38	136 84	—	—	1 50	3 36	406 01
8 49	—	7 15	79 90	81 39	181 98	—	12	—	12 69	625 50
9 70	—	4 00	91 48	81 15	145 60	—	—	—	28 99	622 67
6 20	—	1 00	57 23	81 80	131 90	—	—	—	3 00	496 84
—	—	—	13 65	—	—	—	—	—	—	57 15
44 30	**5 32**	**19 64**	**336 91**	**407 47**	**907 19**	**40**	**19**	**6 50**	**64 38**	**2 993 93**
11	—	—	—	—	**2 43**	—	—	—	—	**4 03**
44 41	**5 32**	**19 64**	**336 91**	**407 47**	**909 62**	**40**	**19**	**6 50**	**64 38**	**2 997 96**

OPPERVLAKTE VAN DE TEELTE
Aangevers die produkten v

GROOTTEKLASSE	Droog-geoogste bonen	Droog-geoogste erwten	Veldbonen	Wikken	Lupinen	Mengsels van graan- en peul-gewassen	TOTAAL DER DROOG-GEOOGSTE PEUL-VRUCHTEN (21 tot 26)	Suiker-bieten
	21	22	23	24	25	26	27	28
	ha a	ha a	ha a	ha a	ha a	ha a	ha a	ha a
WEIDESTREE								
KATEGORIE 1								
van 1 tot — 50 a . .	—	—	—	—	—	—	—	—
van 50 a tot — 1 ha . .	—	—	—	—	—	—	—	—
van 1 tot — 3 ha . .	—	—	—	25	—	—	25	54
van 3 tot — 5 ha . .	—	—	—	9	—	—	9	31
van 5 tot — 7 ha . .	—	—	—	—	—	—	—	89
van 7 tot — 10 ha . .	—	—	—	2	—	—	2	7 83
van 10 tot — 15 ha . .	—	—	4 00	1 41	—	—	5 41	12 30
van 15 tot — 20 ha . .	—	—	—	—	—	—	—	16 01
van 20 tot — 30 ha . .	—	—	2 32	21	—	—	2 53	56 74
van 30 tot — 50 ha . .	—	—	2 50	—	—	—	2 50	65 72
van 50 tot — 100 ha . .	—	—	5 00	—	—	—	5 00	83 16
van 100 ha en meer	—	—	65	—	—	—	65	21 55
Totaal . . .	—	—	**14 47**	**1 98**	—	—	**16 45**	**265 05**
KATEGORIE 2								
van 1 tot — 50 a . .	—	—	—	—	8	—	8	—
van 50 a tot — 1 ha . .	—	—	—	—	—	—	—	—
van 1 tot — 3 ha . .	—	—	—	—	—	—	—	—
van 3 tot — 5 ha . .	—	—	—	—	—	—	—	—
van 5 tot — 7 ha . .	—	—	—	—	—	—	—	—
van 7 tot — 10 ha . .	—	—	—	—	—	—	—	—
van 10 tot — 15 ha . .	—	—	—	—	—	—	—	—
van 15 tot — 20 ha . .	—	—	—	—	—	—	—	—
van 20 tot — 30 ha . .	—	—	—	—	—	—	—	—
van 30 tot — 50 ha . .	—	—	—	—	—	—	—	—
van 50 tot — 100 ha . .	—	—	—	—	—	—	—	—
van 100 ha en meer	—	—	—	—	—	—	—	—
Totaal . . .	—	—	—	—	**8**	—	**8**	—
KATEGORIE 3 : ANDERE VOORTBRENGE								
van 1 tot — 50 a . .	—	—	—	—	—	—	—	—
van 50 a tot — 1 ha . .	3	—	—	—	—	—	3	—
van 1 tot — 3 ha . .	5	2	—	26	—	—	33	—
van 3 tot — 5 ha . .	1	1	1	—	—	—	3	—
van 5 tot — 7 ha . .	—	—	—	—	—	—	—	—
van 7 tot — 10 ha . .	—	—	—	—	—	—	—	—
van 10 tot — 15 ha . .	—	—	—	—	—	—	—	1 00
van 15 tot — 20 ha . .	—	—	—	—	—	—	—	—
van 20 tot — 30 ha . .	—	—	—	—	—	—	—	—
van 30 tot — 50 ha . .	—	—	—	—	—	—	—	—
van 50 tot — 100 ha . .	—	—	—	—	—	—	—	—
van 100 ha en meer	—	—	—	—	—	—	—	—
Totaal . . .	**9**	**3**	**1**	**26**	—	—	**39**	**1 00**
KATEGORIEEN 1 TOT 3								
van 1 tot — 50 a . .	—	—	—	—	8	—	8	—
van 50 a tot — 1 ha . .	3	—	—	—	—	—	3	—
van 1 tot — 3 ha . .	5	2	—	51	—	—	58	54
van 3 tot — 5 ha . .	1	1	1	9	—	—	12	31
van 5 tot — 7 ha . .	—	—	—	—	—	—	—	89
van 7 tot — 10 ha . .	—	—	—	2	—	—	2	7 83
van 10 tot — 15 ha . .	—	—	4 00	1 41	—	—	5 41	13 30
van 15 tot — 20 ha . .	—	—	—	—	—	—	—	16 01
van 20 tot — 30 ha . .	—	—	2 32	21	—	—	2 53	56 74
van 30 tot — 50 ha . .	—	—	2 50	—	—	—	2 50	65 72
van 50 tot — 100 ha . .	—	—	5 00	—	—	—	5 00	83 16
van 100 ha en meer	—	—	65	—	—	—	65	21 55
Totaal . . .	**9**	**3**	**14 48**	**2 24**	**8**	—	**16 92**	**266 05**
Aangevers die geen produkten van hun bedrijf verkopen (Kat. 4 en 5) . .	**2**	—	—	—	—	—	**2**	—
ALGEMEEN TOTAAL (Kat. 1 tot 5)	**11**	**3**	**14 48**	**2 24**	**8**	—	**16 94**	**266 05**

AAR DE GROOTTEKLASSE VAN DE BEDRIJVEN
in bedrijf verkopen (Kat. 1 tot 3)

Vlas	Koffie-cichorei	Hennep	Winter-koolzaad	Zomer-koolzaad	Andere olie-houdende gewassen	Tabak	Hop	Genees-krachtige en aromatische planten	**TOTAAL DER NIJVER-HEIDS-GEWASSEN (28 tot 37)**
29	30	31	32	33	34	35	36	37	38
ha a	ha a	ha a	ha a	ha a	ha a	ha a	ha a	ha a	ha a
UIK)									
EROEPSLANDBOUWERS EN -VEEHOUDERS									
—	—	—	—	—	—	—	—	—	—
—	—	—	—	—	—	—	—	—	—
—	—	—	—	—	—	—	—	—	54
—	—	—	—	—	—	—	—	—	31
—	—	—	—	—	—	—	—	—	89
—	—	—	—	—	—	—	—	—	7 83
—	—	—	—	—	—	—	—	—	12 30
—	—	—	—	—	—	—	—	—	16 01
—	—	—	—	—	—	—	—	—	56 74
—	—	—	—	—	—	—	—	—	65 72
7 27	—	—	—	—	—	—	—	—	90 43
4 65	—	—	—	—	—	—	—	—	26 20
11 92	—	—	—	—	—	—	—	—	**276 97**
EROEPSTUINBOUWERS									
—	—	—	—	—	—	—	—	1	1
—	—	—	—	—	—	—	—	2	2
—	—	—	—	—	—	—	—	16	16
—	—	—	—	—	—	—	—	—	—
—	—	—	—	—	—	—	—	—	—
—	—	—	—	—	—	—	—	—	—
—	—	—	—	—	—	—	—	—	—
—	—	—	—	—	—	—	—	—	—
—	—	—	—	—	—	—	—	—	—
—	—	—	—	—	—	—	—	—	—
—	—	—	—	—	—	—	—	—	—
—	—	—	—	—	—	—	—	—	—
—	—	—	—	—	—	—	—	**19**	**19**
IE PRODUKTEN VAN HUN BEDRIJF VERKOPEN									
—	—	—	—	—	6	—	—	—	6
—	—	—	—	—	—	—	—	—	—
—	—	—	—	—	—	—	—	—	—
—	—	—	—	—	—	—	—	—	—
—	—	—	—	—	—	—	—	—	—
—	—	—	—	—	—	—	—	—	—
—	—	—	—	—	—	—	—	—	1 00
—	—	—	—	—	—	—	—	—	—
—	—	—	—	—	—	—	—	—	—
—	—	—	—	—	—	—	—	—	—
—	—	—	—	—	—	—	—	—	—
—	—	—	—	—	—	—	—	—	—
—	—	—	—	—	**6**	—	—	—	**1 06**
E SAMEN									
—	—	—	—	—	6	—	—	1	7
—	—	—	—	—	—	—	—	2	2
—	—	—	—	—	—	—	—	16	70
—	—	—	—	—	—	—	—	—	31
—	—	—	—	—	—	—	—	—	89
—	—	—	—	—	—	—	—	—	7 83
—	—	—	—	—	—	—	—	—	13 30
—	—	—	—	—	—	—	—	—	16 01
—	—	—	—	—	—	—	—	—	56 74
—	—	—	—	—	—	—	—	—	65 72
7 27	—	—	—	—	—	—	—	—	90 43
4 65	—	—	—	—	—	—	—	—	26 20
11 92	—	—	—	—	**6**	—	—	**19**	**278 22**
—	—	—	—	—	—	—	—	—	—
11 92	—	—	—	—	**6**	—	—	**19**	**278 22**

OPPERVLAKTE VAN DE TEELTE
Aangevers die produkten v

GROOTTEKLASSE	Vroege aardappelen	Half-vroege aardappelen	Late aardappelen	TOTAAL DER AARDAPPELEN (39 tot 41)	Voeder- en halfsuiker-bieten	Voederwortelen	Rapen	Koolrapen (rutabaga's)	Andere wortel- en knolgewass
	39	40	41	42	43	44	45	46	47
	ha a	ha a	ha a	ha a	ha a	ha a	ha a	ha a	ha a
WEIDESTREE									
KATEGORIE 1									
van 1 tot — 50 a . .	—	—	19	19	—	1	—	—	—
van 50 a tot — 1 ha . .	—	1	48	49	—	—	—	—	—
van 1 tot — 3 ha . .	9	29	1 97	2 35	2 61	—	—	—	—
van 3 tot — 5 ha . .	8	92	4 32	5 32	14 40	—	—	—	—
van 5 tot — 7 ha .	7	1 49	5 27	6 83	22 32	—	—	—	—
van 7 tot — 10 ha . .	44	3 63	9 22	13 29	61 03	30	—	—	—
van 10 tot — 15 ha . .	30	5 29	15 78	21 37	94 08	70	—	—	—
van 15 tot — 20 ha . .	37	2 09	5 16	7 62	79 24	2	—	—	—
van 20 tot — 30 ha . .	7	2 63	3 73	6 43	97 18	—	—	—	—
van 30 tot — 50 ha . .	5	3 90	2 23	6 18	68 37	1 30	—	—	—
van 50 tot — 100 ha . .	5	28	50	83	35 85	—	—	—	—
van 100 ha en meer	—	—	—	—	—	—	—	—	—
Totaal . . .	**1 52**	**20 53**	**48 85**	**70 90**	**475 08**	**2 33**	—	—	—
KATEGORIE 2									
van 1 tot — 50 a . .	7	66	1 65	2 38	2	1	—	—	—
van 50 a tot — 1 ha . .	—	1 25	1 40	2 65	8	3	—	—	—
van 1 tot — 3 ha . .	56	2 59	3 45	6 60	60	—	—	8	—
van 3 tot — 5 ha . .	2	8	3 02	3 12	—	—	—	—	—
van 5 tot — 7 ha . .	—	—	—	—	—	—	—	—	—
van 7 tot — 10 ha . .	—	—	40	40	30	—	—	—	—
van 10 tot — 15 ha . .	—	—	35	35	2 31	—	—	—	—
van 15 tot — 20 ha . .	—	—	—	—	—	—	—	—	—
van 20 tot — 30 ha . .	—	—	—	—	—	—	—	—	—
van 30 tot — 50 ha . .	—	—	—	—	—	—	—	—	—
van 50 tot — 100 ha . .	—	—	—	—	—	—	—	—	—
van 100 ha en meer	—	—	—	—	—	—	—	—	—
Totaal . . .	**65**	**4 58**	**10 27**	**15 50**	**3 31**	**4**	—	**8**	—
KATEGORIE 3 : ANDERE VOORTBRENGER									
van 1 tot — 50 a . .	58	3 45	6 23	10 26	47	13	1	4	3
van 50 a tot — 1 ha . .	9	69	1 57	2 35	29	7	4	4	—
van 1 tot — 3 ha . .	25	67	2 08	3 00	2 21	—	—	—	—
van 3 tot — 5 ha . .	10	23	1 05	1 38	78	—	—	—	—
van 5 tot — 7 ha . .	—	12	30	42	35	—	—	—	—
van 7 tot — 10 ha . .	—	25	41	66	8	—	—	—	—
van 10 tot — 15 ha . .	—	8	—	8	55	—	—	—	—
van 15 tot — 20 ha . .	—	—	—	—	—	—	—	—	—
van 20 tot — 30 ha . .	—	—	—	—	—	—	—	—	—
van 30 tot — 50 ha . .	—	20	—	20	2 40	—	—	—	—
van 50 tot — 100 ha . .	—	—	—	—	—	—	—	—	—
van 100 ha en meer	—	—	—	—	—	—	—	—	—
Totaal . . .	**1 02**	**5 69**	**11 64**	**18 35**	**7 13**	**20**	**5**	**8**	**3**
KATEGORIEEN 1 TOT 3									
van 1 tot — 50 a . .	65	4 11	8 07	12 83	49	15	1	4	3
van 50 a tot — 1 ha . .	9	1 95	3 45	5 49	37	10	4	4	—
van 1 tot — 3 ha . .	90	3 55	7 50	11 95	5 42	—	—	8	—
van 3 tot — 5 ha . .	20	1 23	8 39	9 82	15 18	—	—	—	—
van 5 tot — 7 ha . .	7	1 61	5 57	7 25	22 67	—	—	—	—
van 7 tot — 10 ha . .	44	3 88	10 03	14 35	61 41	30	—	—	—
van 10 tot — 15 ha . .	30	5 37	16 13	21 80	96 94	70	—	—	—
van 15 tot — 20 ha . .	37	2 09	5 16	7 62	79 24	2	—	—	—
van 20 tot — 30 ha . .	7	2 63	3 73	6 43	97 18	—	—	—	—
van 30 tot — 50 ha . .	5	4 10	2 23	6 38	70 77	1 30	—	—	—
van 50 tot — 100 ha . .	5	28	50	83	35 85	—	—	—	—
van 100 ha en meer	—	—	—	—	—	—	—	—	—
Totaal . . .	**3 19**	**30 80**	**70 76**	**104 75**	**485 52**	**2 57**	**5**	**16**	**3**
Aangevers die geen produkten van hun bedrijf verkopen (Kat. 4 en 5) . .	**1 76**	**12 32**	**30 98**	**45 06**	**37**	**4**	—	**3**	**15**
ALGEMEEN TOTAAL (Kat. 1 tot 5)	**4 95**	**43 12**	**101 74**	**149 81**	**485 89**	**2 61**	**5**	**19**	**18**

AAR DE GROOTTEKLASSE VAN DE BEDRIJVEN
m bedrijf verkopen (Kat. 1 tot 3)

TOTAAL DER WORTEL- EN KNOL-GEWASSEN (43 tot 47)	Inkarnaat of Franse klaver	Rode-, violet- of gewone klaver	Andere klaver	Luzerne	Hanekam	Inkuil-maïs	Voeder-maïs	Voeder- en mergkolen	Andere groenvoeder-gewassen	TOTAAL DER GROEN-VOEDER-GEWASSEN (49 tot 57)
48	49	50	51	52	53	54	55	56	57	58
ha a	ha a	ha a	ha a	ha a	ha a	ha a	ha a	ha a	ha a	ha a
UIK)										
ROEPSLANDBOUWERS EN -VEEHOUDERS										
1	—	—	—	—	—	—	—	2	—	2
—	—	—	—	—	—	—	—	—	—	—
2 61	—	—	—	1 06	—	—	—	—	—	1 06
14 40	—	40	49	5 53	—	—	—	16	81	7 39
22 32	68	44	1 27	7 42	—	—	—	30	1 23	11 34
61 33	56	5 25	3 44	15 92	1 14	74	1 08	1 60	2 82	32 55
94 78	1 00	15 30	3 75	27 33	18	—	—	3 80	10 01	61 37
79 26	—	8 67	7 58	18 08	73	3 47	4	6 00	7 10	51 67
97 18	—	38 01	2 37	41 21	—	40	1 47	2 70	13 66	99 82
69 67	3 49	26 19	3 37	30 38	—	1 00	—	—	3 45	67 88
35 85	—	37 40	6 00	22 66	1 25	—	80	—	2 00	70 11
—	—	—	—	—	—	—	—	—	—	—
477 41	**5 73**	**131 66**	**28 27**	**169 59**	**3 30**	**5 61**	**3 39**	**14 58**	**41 08**	**403 21**
ROEPSTUINBOUWERS										
3	—	—	—	—	—	—	—	—	—	—
11	—	—	—	—	—	—	—	—	—	—
68	—	—	—	22	—	—	—	—	—	22
—	—	—	—	—	—	—	—	—	—	—
—	—	—	—	—	—	—	—	—	—	—
30	—	—	—	—	—	—	—	—	—	—
2 31	—	—	—	—	—	—	—	—	—	—
—	—	—	—	—	—	—	—	—	—	—
—	—	—	—	—	—	—	—	—	—	—
—	—	—	—	—	—	—	—	—	—	—
—	—	—	—	—	—	—	—	—	—	—
—	—	—	—	—	—	—	—	—	—	—
3 43	—	—	—	**22**	—	—	—	—	—	**22**
E PRODUKTEN VAN HUN BEDRIJF VERKOPEN										
68	—	23	5	20	—	—	—	9	1	58
44	—	2	—	46	—	—	—	—	—	48
2 21	52	20	—	1 15	—	—	4	—	—	1 91
78	—	—	—	1 80	—	—	—	—	40	2 20
35	—	—	—	—	—	—	—	—	—	—
8	—	—	40	—	—	—	—	—	—	40
55	—	—	—	1 93	—	—	—	—	—	1 93
—	—	—	—	—	—	—	—	—	—	—
—	—	—	—	—	—	—	—	37	—	37
2 40	—	2 50	—	—	—	—	—	1 10	—	3 60
—	—	—	3 50	—	—	2 70	—	—	—	6 20
—	—	—	—	—	—	—	—	—	—	—
7 49	**52**	**2 95**	**3 95**	**5 54**	—	**2 70**	**4**	**1 56**	**41**	**17 67**
SAMEN										
72	—	23	5	20	—	—	—	11	1	60
55	—	2	—	46	—	—	—	—	—	48
5 50	52	20	—	2 43	—	—	4	—	—	3 19
15 18	—	40	49	7 33	—	—	—	16	1 21	9 59
22 67	68	44	1 27	7 42	—	—	—	30	1 23	11 34
61 71	56	5 25	3 84	15 92	1 14	74	1 08	1 60	2 82	32 95
97 64	1 00	15 30	3 75	29 26	18	—	—	3 80	10 01	63 30
79 26	—	8 67	7 58	18 08	73	3 47	4	6 00	7 10	51 67
97 18	—	38 01	2 37	41 21	—	40	1 47	3 07	13 66	100 19
72 07	3 49	28 69	3 37	30 38	—	1 00	—	1 10	3 45	71 48
35 85	—	37 40	9 50	22 66	1 25	2 70	80	—	2 00	76 31
—	—	—	—	—	—	—	—	—	—	—
488 33	**6 25**	**134 61**	**32 22**	**175 35**	**3 30**	**8 31**	**3 43**	**16 14**	**41 49**	**421 10**
59	**14**	**26**	**2**	—	—	—	—	**3**	**1**	**46**
488 92	**6 39**	**134 87**	**32 24**	**175 35**	**3 30**	**8 31**	**3 43**	**16 17**	**41 50**	**421 56**

OPPERVLAKTE VAN DE TEELTI
Aangevers die produkten v

GROOTTEKLASSE	Graszaad	Klaverzaad	Zaad van suikerbieten	Zaad van koffiecichorei	Zaad van voederbieten	Raapzaad	Andere zaden	Pootaardappelen	**TOTAAL landbouwzaden en pootgoed voor de verkoop (59 tot 66)**	Nog niet genoemde landbouwteelten	Tuinbo zade en plantg voor ei behoef
	59	60	61	62	63	64	65	66	67	68	69
	ha a	ha a	ha a	ha a	ha a	ha a	ha a	ha a	ha a	ha a	ha
WEIDESTREE											
KATEGORIE											
van 1 tot — 50 a	—	—	—	—	—	—	—	—	—	—	—
van 50 a tot — 1 ha	—	—	—	—	—	—	—	—	—	—	—
van 1 tot — 3 ha	—	—	—	—	—	—	—	—	—	—	—
van 3 tot — 5 ha	—	—	—	—	—	—	—	—	—	—	—
van 5 tot — 7 ha	—	—	—	—	—	—	—	—	—	—	
van 7 tot — 10 ha	—	—	—	—	—	—	—	—	—	—	—
van 10 tot — 15 ha	—	—	—	—	—	—	—	—	—	—	—
van 15 tot — 20 ha	—	—	—	—	—	—	—	—	—	—	—
van 20 tot — 30 ha	—	—	—	—	—	—	—	—	—	—	—
van 30 tot — 50 ha	—	—	—	—	—	—	—	—	—	—	—
van 50 tot — 100 ha	—	—	—	—	—	—	—	—	—	—	—
van 100 ha en meer	—	—	—	—	—	—	—	—	—	—	—
Totaal . . .	—	—	—	—	—	—	—	—	—	—	—
KATEGORIE											
van 1 tot — 50 a	—	—	—	—	—	—	—	—	—	—	
van 50 a tot — 1 ha	—	—	—	—	—	—	—	—	—	—	
van 1 tot — 3 ha	—	—	—	—	—	—	—	—	—	—	
van 3 tot — 5 ha	—	—	—	—	—	—	—	—	—	—	—
van 5 tot — 7 ha	—	—	—	—	—	—	—	—	—	—	
van 7 tot — 10 ha	—	—	—	—	—	—	—	—	—	—	
van 10 tot — 15 ha	—	—	—	—	—	—	—	—	—	—	—
van 15 tot — 20 ha	—	—	—	—	—	—	—	—	—	—	—
van 20 tot — 30 ha	—	—	—	—	—	—	—	—	—	—	—
van 30 tot — 50 ha	—	—	—	—	—	—	—	—	—	—	—
van 50 tot — 100 ha	—	—	—	—	—	—	—	—	—	—	—
van 100 ha en meer	—	—	—	—	—	—	—	—	—	—	—
Totaal . . .	—	—	—	—	—	—	—	—	—	—	9
KATEGORIE 3 : ANDERE VOORTBRENGE											
van 1 tot — 50 a	—	—	—	—	—	—	—	—	—	—	
van 50 a tot — 1 ha	—	—	—	—	—	—	—	—	—	—	—
van 1 tot — 3 ha	—	—	—	—	—	—	—	—	—	—	—
van 3 tot — 5 ha	—	—	—	—	—	—	—	—	—	—	—
van 5 tot — 7 ha	—	—	—	—	—	—	—	—	—	—	—
van 7 tot — 10 ha	—	—	—	—	—	—	—	—	—	—	—
van 10 tot — 15 ha	—	—	—	—	—	—	—	—	—	—	—
van 15 tot — 20 ha	—	—	—	—	—	—	—	—	—	—	—
van 20 tot — 30 ha	—	—	—	—	—	—	—	—	—	—	—
van 30 tot — 50 ha	—	—	—	—	—	—	—	—	—	—	—
van 50 tot — 100 ha	—	—	—	—	—	—	—	—	—	—	—
van 100 ha en meer	—	—	—	—	—	—	—	—	—	—	—
Totaal . . .	—	—	—	—	—	—	—	—	—	—	
KATEGORIEEN 1 TOT 3											
van 1 tot — 50 a	—	—	—	—	—	—	—	—	—	—	1
van 50 a tot — 1 ha	—	—	—	—	—	—	—	—	—	—	4
van 1 tot — 3 ha	—	—	—	—	—	—	—	—	—	—	3
van 3 tot — 5 ha	—	—	—	—	—	—	—	—	—	—	—
van 5 tot — 7 ha	—	—	—	—	—	—	—	—	—	—	
van 7 tot — 10 ha	—	—	—	—	—	—	—	—	—	—	
van 10 tot — 15 ha	—	—	—	—	—	—	—	—	—	—	—
van 15 tot — 20 ha	—	—	—	—	—	—	—	—	—	—	—
van 20 tot — 30 ha	—	—	—	—	—	—	—	—	—	—	—
van 30 tot — 50 ha	—	—	—	—	—	—	—	—	—	—	—
van 50 tot — 100 ha	—	—	—	—	—	—	—	—	—	—	—
van 100 ha en meer	—	—	—	—	—	—	—	—	—	—	—
Totaal . . .	—	—	—	—	—	—	—	—	—	—	9
Aangevers die geen produkten van hun bedrijf verkopen (Kat. 4 en 5)	—	—	—	—	—	—	—	—	—	—	1
ALGEMEEN TOTAAL (Kat. 1 tot 5)	—	—	—	—	—	—	—	—	—	—	1 1

JAAR DE GROOTTEKLASSE VAN DE BEDRIJVEN
nun bedrijf verkopen (Kat. 1 tot 3)

uinbouw-teelten voor de verkoop (in open lucht en ıder glas)	Moes-tuinen	Fruit in open lucht voor eigen gebruik	Glasteelt voor eigen gebruik	TOTAAL tuinbouw-teelten voor eigen gebruik (71 tot 73)	Wijmen-aan-plantingen	Braakgrond	BETEELDE OPPER-VLAKTE	TUSSENTEELTEN				
								Aard-appelen	Voeder-wortelen	Klaver	Luzerne	Andere
70	71	72	73	74	75	76	77					
ha a	ha a	ha a	ha a	ha a	ha a	ha a	ha a	ha a	ha a	ha a	ha a	ha a
LUIK)												
EROEPSLANDBOUWERS EN -VEEHOUDERS												
61	31	44	—	75	—	—	8 27	—	—	—	—	—
15 26	72	1 49	—	2 21	—	—	89 04	—	—	—	—	—
272 26	6 00	28 99	2	35 01	—	—	1 957 65	—	—	—	—	—
689 48	9 97	45 49	7	55 53	—	1 29	5 956 68	—	—	—	—	—
881 94	10 14	56 54	—	66 68	—	50	9 011 38	—	—	—	—	—
405 14	16 39	87 08	—	103 47	—	60	17 152 63	—	—	—	65	—
371 14	15 30	79 39	—	94 69	—	2 00	22 754 44	—	—	—	—	79
795 62	7 52	28 71	—	36 23	—	—	11 888 10	—	—	—	—	—
513 69	3 58	16 33	—	19 91	—	—	6 249 90	—	—	—	—	—
274 89	1 91	4 55	—	6 46	—	3 01	3 266 12	—	—	—	—	—
85 87	58	3 00	—	3 58	—	—	1 489 63	—	—	—	—	—
11 90	5	—	—	5	—	—	100 25	—	—	—	—	—
317 80	**72 47**	**352 01**	**9**	**424 57**	—	**7 40**	**79 924 09**	—	—	—	**65**	**79**
EROEPSTUINBOUWERS												
20 21	1 27	67	6	2 00	3	38	26 72	—	—	—	—	3
21 15	50	1 56	6	2 12	—	81	31 14	—	—	—	—	—
38 82	20	15	1	36	—	90	60 89	—	—	—	—	—
18 33	2	1 70	—	1 72	—	30	41 15	—	—	—	—	—
11 00	4	—	—	4	—	50	11 54	—	—	—	—	—
1 15	—	—	—	—	—	60	8 54	—	—	—	—	—
17 84	—	—	—	—	—	—	33 70	—	—	—	—	—
—	—	—	—	—	—	—	—	—	—	—	—	—
—	—	—	—	—	—	—	—	—	—	—	—	—
—	—	—	—	—	—	—	—	—	—	—	—	—
—	—	—	—	—	—	—	—	—	—	—	—	—
—	—	—	—	—	—	—	—	—	—	—	—	—
128 60	**2 03**	**4 08**	**13**	**6 24**	**3**	**3 49**	**213 68**	—	—	—	—	**3**
IE PRODUKTEN VAN HUN BEDRIJF VERKOPEN												
48 06	16 99	16 85	3	33 87	—	58	149 35	—	—	—	—	—
53 51	3 32	12 18	—	15 50	—	65	294 37	—	—	—	—	—
198 10	7 89	16 05	1	23 95	2	55	1 589 42	—	—	—	—	—
117 86	2 76	11 38	—	14 14	50	72	1 447 69	—	—	—	—	—
54 10	1 10	4 00	—	5 10	—	—	769 63	—	—	—	—	—
33 48	24	2 45	—	2 69	—	—	507 33	—	—	—	—	—
12 40	37	2 06	—	2 43	—	—	482 41	—	—	—	—	—
7 33	4	60	—	64	—	—	235 38	—	—	—	—	—
15 42	22	—	—	22	—	—	196 45	—	—	—	—	—
1 50	35	—	—	35	—	45	190 21	—	—	—	—	—
—	3 17	—	37	3 54	1	—	246 66	—	—	—	—	—
—	—	—	—	—	—	—	—	—	—	—	—	—
141 76	**36 45**	**65 57**	**41**	**102 43**	**53**	**2 95**	**6 108 90**	—	—	—	—	—
E SAMEN												
168 98	18 57	17 96	9	36 62	3	96	184 34	—	—	—	—	3
189 92	4 54	15 23	6	19 83	—	1 46	414 55	—	—	—	—	—
209 18	14 09	45 19	4	59 32	2	1 45	3 607 96	—	—	—	—	—
325 67	12 75	58 57	7	71 39	50	2 31	7 445 52	—	—	—	—	—
147 04	11 28	60 54	—	71 82	—	1 00	9 792 55	—	—	—	—	—
239 77	16 63	89 53	—	106 16	—	1 20	17 668 50	—	—	—	65	—
301 38	15 67	81 45	—	97 12	—	2 00	23 270 55	—	—	—	—	79
102 95	7 56	29 31	—	36 87	—	—	12 123 48	—	—	—	—	—
129 11	3 80	16 33	—	20 13	—	—	6 446 35	—	—	—	—	—
76 39	2 26	4 55	—	6 81	—	3 46	3 456 33	—	—	—	—	—
185 87	3 75	3 00	37	7 12	1	—	1 736 29	—	—	—	—	—
11 90	5	—	—	5	—	—	100 25	—	—	—	—	—
1 888 16	**110 95**	**421 66**	**63**	**533 24**	**56**	**13 84**	**86 246 67**	—	—	—	**65**	**82**
—	**391 54**	**330 14**	**1 98**	**723 66**	**1 06**	**2 43**	**1 202 79**	—	—	—	—	—
1 888 16	**502 49**	**751 80**	**2 61**	**1 256 90**	**1 62**	**16 27**	**87 449 46**	—	—	—	**65**	**82**

OPPERVLAKTE VAN DE TEELTE
Aangevers die produkten va

GROOTTEKLASSE	Tijdelijk maailand: Italiaans ray-grass 1 ha a	Tijdelijk maailand: ander 2 ha a	Tijdelijk weiland 3 ha a	Blijvend maailand 4 ha a	Blijvend weiland 5 ha a	TOTAAL GRASLAND (1 tot 5) 6 ha a	Wintertarwe 7 ha a	Wisseltarwe 8 ha a	Zomertarwe 9 ha a
HENEGOUWS									
KATEGORIE 1									
van 1 tot — 50 a . .	—	—	—	—	—	—	—	—	—
van 50 a tot — 1 ha . .	—	—	—	—	1 61	1 61	—	—	—
van 1 tot — 3 ha . .	—	—	—	8 54	32 99	41 53	70	—	—
van 3 tot — 5 ha . .	25	—	—	8 27	27 84	36 36	1 89	—	98
van 5 tot — 7 ha . .	2 40	1 00	4 96	18 25	71 18	97 79	7 13	80	2 02
van 7 tot — 10 ha . .	2 00	20	—	27 04	96 24	125 48	16 94	—	5 56
van 10 tot — 15 ha . .	—	30	—	42 62	156 01	198 93	42 35	—	14 21
van 15 tot — 20 ha . .	—	—	—	31 69	151 59	183 28	33 36	60	15 98
van 20 tot — 30 ha . .	60	—	—	39 77	143 17	183 54	35 63	—	14 64
van 30 tot — 50 ha . .	—	—	—	1 80	17 20	19 00	2 14	—	4 00
van 50 tot — 100 ha . .	—	—	—	—	—	—	—	—	—
van 100 ha en meer	—	—	—	—	—	—	—	—	—
Totaal . . .	**5 25**	**1 50**	**4 96**	**177 98**	**697 83**	**887 52**	**140 14**	**1 40**	**57 39**
KATEGORIE 2									
van 1 tot — 50 a . .	—	—	—	—	—	—	—	—	—
van 50 a tot — 1 ha . .	—	—	—	—	—	—	—	—	—
van 1 tot — 3 ha . .	—	—	—	—	—	—	—	—	—
van 3 tot — 5 ha . .	—	—	—	—	—	—	—	—	—
van 5 tot — 7 ha . .	—	—	—	—	—	—	—	—	—
van 7 tot — 10 ha . .	—	—	—	—	—	—	—	—	—
van 10 tot — 15 ha . .	—	—	—	—	—	—	—	—	—
van 15 tot — 20 ha . .	—	—	—	—	—	—	—	—	—
van 20 tot — 30 ha . .	—	—	—	—	—	—	—	—	—
van 30 tot — 50 ha . .	—	—	—	—	—	—	—	—	—
van 50 tot — 100 ha . .	—	—	—	—	—	—	—	—	—
van 100 ha en meer	—	—	—	—	—	—	—	—	—
Totaal . . .	—	—	—	—	—	—	—	—	—
KATEGORIE 3 : ANDERE VOORTBRENGER									
van 1 tot — 50 a . .	—	—	—	1 37	3 53	4 90	—	—	—
van 50 a tot — 1 ha . .	—	—	—	8 21	22 27	30 48	—	—	—
van 1 tot — 3 ha . .	—	—	—	23 25	74 37	97 62	10	—	20
van 3 tot — 5 ha . .	—	—	—	14 90	54 14	69 04	1 59	—	53
van 5 tot — 7 ha . .	—	—	—	13 68	41 39	55 07	1 74	—	—
van 7 tot — 10 ha . .	—	1 20	—	6 80	22 66	30 66	1 30	—	40
van 10 tot — 15 ha . .	—	—	—	—	—	—	—	—	—
van 15 tot — 20 ha . .	—	—	—	—	—	—	—	—	—
van 20 tot — 30 ha . .	—	—	—	—	—	—	—	—	—
van 30 tot — 50 ha . .	—	—	—	—	—	—	—	—	—
van 50 tot — 100 ha . .	—	—	—	—	—	—	—	—	—
van 100 ha en meer	—	—	—	—	—	—	—	—	—
Totaal . . .	—	**1 20**	—	**68 21**	**218 36**	**287 77**	**4 73**	—	**1 13**
KATEGORIEEN 1 TOT 3									
van 1 tot — 50 a . .	—	—	—	1 37	3 53	4 90	—	—	—
van 50 a tot — 1 ha . .	—	—	—	8 21	23 88	32 09	—	—	—
van 1 tot — 3 ha . .	—	—	—	31 79	107 36	139 15	80	—	20
van 3 tot — 5 ha . .	25	—	—	23 17	81 98	105 40	3 48	—	1 51
van 5 tot — 7 ha . .	2 40	1 00	4 96	31 93	112 57	152 86	8 87	80	2 02
van 7 tot — 10 ha . .	2 00	1 40	—	33 84	118 90	156 14	18 24	—	5 96
van 10 tot — 15 ha . .	—	30	—	42 62	156 01	198 93	42 35	—	14 21
van 15 tot — 20 ha . .	—	—	—	31 69	151 59	183 28	33 36	60	15 98
van 20 tot — 30 ha . .	60	—	—	39 77	143 17	183 54	35 63	—	14 64
van 30 tot — 50 ha . .	—	—	—	1 80	17 20	19 00	2 14	—	4 00
van 50 tot — 100 ha . .	—	—	—	—	—	—	—	—	—
van 100 ha en meer	—	—	—	—	—	—	—	—	—
Totaal . . .	**5 25**	**2 70**	**4 96**	**246 19**	**916 19**	**1 175 29**	**144 87**	**1 40**	**58 52**
Aangevers die geen produkten van hun bedrijf verkopen (Kat. 4 en 5) . .	**1**	**2**	—	**6 91**	**29 58**	**36 52**	**3**	—	—
ALGEMEEN TOTAAL (Kat. 1 tot 5)	**5 26**	**2 72**	**4 96**	**253 10**	**945 77**	**1 211 81**	**144 90**	**1 40**	**58 52**

NAAR DE GROOTTEKLASSE VAN DE BEDRIJVEN
nun bedrijf verkopen (Kat. 1 tot 3)

Winter-rogge	Zomer-rogge	Spelt	Winter-gerst	Zomer-gerst	Haver	Boekweit	Korrel-maïs	Masteluin	Andere graan-gewassen	TOTAAL DER GRAANGE-WASSEN (7 tot 19)
10	11	12	13	14	15	16	17	18	19	20
ha a	ha a	ha a	ha a	ha a	ha a	ha a	ha a	ha a	ha a	ha a
KEMPEN										
EROEPSLANDBOUWERS EN -VEEHOUDERS										
—	—	—	—	—	—	—	—	—	—	—
—	—	—	—	—	—	—	—	—	—	—
72	—	—	—	—	1 40	—	—	—	—	2 82
1 96	50	—	1 35	—	3 03	—	—	—	—	9 71
3 65	1 50	—	1 59	2 75	7 58	—	—	—	30	27 32
6 75	—	—	3 51	3 50	18 77	92	—	—	—	55 95
9 47	1 10	—	9 66	10 68	26 33	85	—	—	18	114 83
12 08	—	—	12 45	13 63	34 74	—	—	—	—	122 84
8 95	80	—	7 02	17 68	25 15	—	60	—	—	110 47
3 06	—	—	—	2 82	2 80	—	—	—	—	14 82
—	—	—	—	—	—	—	—	—	—	—
—	—	—	—	—	—	—	—	—	—	—
46 64	**3 90**	—	**35 58**	**51 06**	**119 80**	**1 77**	**60**	—	**48**	**458 76**
EROEPSTUINBOUWERS										
—	—	—	—	—	—	—	—	—	—	—
—	—	—	—	—	—	—	—	—	—	—
—	—	—	—	—	—	—	—	—	—	—
—	—	—	—	—	—	—	—	—	—	—
—	—	—	—	—	—	—	—	—	—	—
—	—	—	—	—	—	—	—	—	—	—
—	—	—	—	—	—	—	—	—	—	—
—	—	—	—	—	—	—	—	—	—	—
—	—	—	—	—	—	—	—	—	—	—
—	—	—	—	—	—	—	—	—	—	—
—	—	—	—	—	—	—	—	—	—	—
—	—	—	—	—	—	—	—	—	—	—
—	—	—	—	—	—	—	—	—	—	—
—	—	—	—	—	—	—	—	—	—	—
IE PRODUKTEN VAN HUN BEDRIJF VERKOPEN										
—	—	—	—	—	—	—	—	—	—	—
—	—	—	—	—	—	—	—	—	—	—
20	—	—	—	—	1 64	—	—	—	—	2 14
1 29	—	—	—	30	1 50	—	—	—	—	5 21
—	—	—	—	85	1 57	—	—	—	—	4 16
—	—	40	1 20	1 00	1 95	—	—	—	—	6 25
—	—	—	—	—	—	—	—	—	—	—
—	—	—	—	—	—	—	—	—	—	—
—	—	—	—	—	—	—	—	—	—	—
—	—	—	—	—	—	—	—	—	—	—
—	—	—	—	—	—	—	—	—	—	—
—	—	—	—	—	—	—	—	—	—	—
1 49	—	**40**	**1 20**	**2 15**	**6 66**	—	—	—	—	**17 76**
E SAMEN										
—	—	—	—	—	—	—	—	—	—	—
—	—	—	—	—	—	—	—	—	—	—
92	—	—	—	—	3 04	—	—	—	—	4 96
3 25	50	—	1 35	30	4 53	—	—	—	—	14 92
3 65	1 50	—	1 59	3 60	9 15	—	—	—	30	31 48
6 75	—	40	4 71	4 50	20 72	92	—	—	—	62 20
9 47	1 10	—	9 66	10 68	26 33	85	—	—	18	114 83
12 08	—	—	12 45	13 63	34 74	—	—	—	—	122 84
8 95	80	—	7 02	17 68	25 15	—	60	—	—	110 47
3 06	—	—	—	2 82	2 80	—	—	—	—	14 82
—	—	—	—	—	—	—	—	—	—	—
—	—	—	—	—	—	—	—	—	—	—
48 13	**3 90**	**40**	**36 78**	**53 21**	**126 46**	**1 77**	**60**	—	**48**	**476 52**
—	—	—	—	—	26	—	2	—	—	31
48 13	**3 90**	**40**	**36 78**	**53 21**	**126 72**	**1 77**	**62**	—	**48**	**476 83**

OPPERVLAKTE VAN DE TEELTE
Aangevers die produkten va

GROOTTEKLASSE	Droog-geoogste bonen	Droog-geoogste erwten	Veldbonen	Wikken	Lupinen	Mengsels van graan- en peul-gewassen	TOTAAL DER DROOG-GEOOGSTE PEUL-VRUCHTEN (21 tot 26)	Suiker-bieten
	21	22	23	24	25	26	27	28
	ha a	ha a	ha a	ha a	ha a	ha a	ha a	ha a
HENEGOUWS								
KATEGORIE 1								
van 1 tot — 50 a . .	—	—	—	—	—	—	—	—
van 50 a tot — 1 ha . .	—	—	—	—	—	—	—	—
van 1 tot — 3 ha . .	—	—	—	—	—	—	—	—
van 3 tot — 5 ha . .	—	—	—	—	—	—	—	40
van 5 tot — 7 ha . .	—	—	—	—	—	—	—	1 00
van 7 tot — 10 ha . .	—	—	—	—	—	—	—	6 76
van 10 tot — 15 ha . .	—	—	—	—	—	—	—	18 87
van 15 tot — 20 ha . .	—	—	—	—	—	—	—	16 35
van 20 tot — 30 ha . .	—	—	—	—	—	—	—	22 03
van 30 tot — 50 ha . .	—	—	—	—	—	—	—	—
van 50 tot — 100 ha . .	—	—	—	—	—	—	—	—
van 100 ha en meer	—	—	—	—	—	—	—	—
Totaal . . .	—	—	—	—	—	—	—	**65 41**
KATEGORIE 2								
van 1 tot — 50 a . .	—	—	—	—	—	—	—	—
van 50 a tot — 1 ha . .	—	—	—	—	—	—	—	—
van 1 tot — 3 ha . .	—	—	—	—	—	—	—	—
van 3 tot — 5 ha . .	—	—	—	—	—	—	—	—
van 5 tot — 7 ha . .	—	—	—	—	—	—	—	—
van 7 tot — 10 ha . .	—	—	—	—	—	—	—	—
van 10 tot — 15 ha . .	—	—	—	—	—	—	—	—
van 15 tot — 20 ha . .	—	—	—	—	—	—	—	—
van 20 tot — 30 ha . .	—	—	—	—	—	—	—	—
van 30 tot — 50 ha . .	—	—	—	—	—	—	—	—
van 50 tot — 100 ha . .	—	—	—	—	—	—	—	—
van 100 ha en meer	—	—	—	—	—	—	—	—
Totaal . . .	—	—	—	—	—	—	—	—
KATEGORIE 3 : ANDERE VOORTBRENGE								
van 1 tot — 50 a . .	—	—	—	—	—	—	—	—
van 50 a tot — 1 ha . .	—	—	—	—	—	—	—	—
van 1 tot — 3 ha . .	—	—	—	—	—	—	—	40
van 3 tot — 5 ha . .	—	—	—	—	—	—	—	60
van 5 tot — 7 ha . .	—	—	—	—	—	—	—	90
van 7 tot — 10 ha . .	—	—	—	—	—	—	—	95
van 10 tot — 15 ha . .	—	—	—	—	—	—	—	—
van 15 tot — 20 ha . .	—	—	—	—	—	—	—	—
van 20 tot — 30 ha . .	—	—	—	—	—	—	—	—
van 30 tot — 50 ha . .	—	—	—	—	—	—	—	—
van 50 tot — 100 ha . .	—	—	—	—	—	—	—	—
van 100 ha en meer	—	—	—	—	—	—	—	—
Totaal . . .	—	—	—	—	—	—	—	**2 85**
KATEGORIEEN 1 TOT 3								
van 1 tot — 50 a . .	—	—	—	—	—	—	—	—
van 50 a tot — 1 ha . .	—	—	—	—	—	—	—	—
van 1 tot — 3 ha . .	—	—	—	—	—	—	—	40
van 3 tot — 5 ha . .	—	—	—	—	—	—	—	1 00
van 5 tot — 7 ha . .	—	—	—	—	—	—	—	1 90
van 7 tot — 10 ha . .	—	—	—	—	—	—	—	7 71
van 10 tot — 15 ha . .	—	—	—	—	—	—	—	18 87
van 15 tot — 20 ha . .	—	—	—	—	—	—	—	16 35
van 20 tot — 30 ha . .	—	—	—	—	—	—	—	22 03
van 30 tot — 50 ha . .	—	—	—	—	—	—	—	—
van 50 tot — 100 ha . .	—	—	—	—	—	—	—	—
van 100 ha en meer	—	—	—	—	—	—	—	—
Totaal . . .	—	—	—	—	—	—	—	**68 26**
Aangevers die geen produkten van hun bedrijf verkopen (Kat. 4 en 5) .	—	—	—	—	—	—	—	—
ALGEMEEN TOTAAL (Kat. 1 tot 5)	—	—	—	—	—	—	—	**68 26**

AAR DE GROOTTEKLASSE VAN DE BEDRIJVEN
un bedrijf verkopen (Kat. 1 tot 3)

Vlas	Koffie-cichorei	Hennep	Winter-koolzaad	Zomer-koolzaad	Andere olie-houdende gewassen	Tabak	Hop	Genees-krachtige en aromatische planten	**TOTAAL DER NIJVER-HEIDS-GEWASSEN (28 tot 37)**
29	30	31	32	33	34	35	36	37	38
ha a	ha a	ha a	ha a	ha a	ha a	ha a	ha a	ha a	ha a
EMPEN									
EROEPSLANDBOUWERS EN -VEEHOUDERS									
—	—	—	—	—	—	—	—	—	—
—	—	—	—	—	—	—	—	—	—
—	—	—	—	—	—	—	—	—	—
—	—	—	—	—	—	—	—	—	40
—	—	—	—	—	—	—	—	—	1 00
—	—	—	—	—	—	—	—	—	6 76
71	—	—	—	—	—	—	—	—	19 58
1 10	—	—	—	—	—	—	—	—	17 45
—	—	—	—	—	—	—	—	—	22 03
—	—	—	—	—	—	—	—	—	—
—	—	—	—	—	—	—	—	—	—
—	—	—	—	—	—	—	—	—	—
1 81	—	—	—	—	—	—	—	—	**67 22**
ROEPSTUINBOUWERS									
—	—	—	—	—	—	—	—	—	—
—	—	—	—	—	—	—	—	—	—
—	—	—	—	—	—	—	—	—	—
—	—	—	—	—	—	—	—	—	—
—	—	—	—	—	—	—	—	—	—
—	—	—	—	—	—	—	—	—	—
—	—	—	—	—	—	—	—	—	—
—	—	—	—	—	—	—	—	—	—
—	—	—	—	—	—	—	—	—	—
—	—	—	—	—	—	—	—	—	—
—	—	—	—	—	—	—	—	—	—
—	—	—	—	—	—	—	—	—	—
—	—	—	—	—	—	—	—	—	—
E PRODUKTEN VAN HUN BEDRIJF VERKOPEN									
—	—	—	—	—	—	—	—	—	—
—	—	—	—	—	—	—	—	—	—
—	—	—	—	—	—	—	—	—	40
—	—	—	—	—	—	—	—	—	60
—	—	—	—	—	—	—	—	—	90
—	—	—	—	—	—	—	—	—	95
—	—	—	—	—	—	—	—	—	—
—	—	—	—	—	—	—	—	—	—
—	—	—	—	—	—	—	—	—	—
—	—	—	—	—	—	—	—	—	—
—	—	—	—	—	—	—	—	—	—
—	—	—	—	—	—	—	—	—	—
—	—	—	—	—	—	—	—	—	**2 85**
SAMEN									
—	—	—	—	—	—	—	—	—	—
—	—	—	—	—	—	—	—	—	—
—	—	—	—	—	—	—	—	—	40
—	—	—	—	—	—	—	—	—	1 00
—	—	—	—	—	—	—	—	—	1 90
—	—	—	—	—	—	—	—	—	7 71
71	—	—	—	—	—	—	—	—	19 58
1 10	—	—	—	—	—	—	—	—	17 45
—	—	—	—	—	—	—	—	—	22 03
—	—	—	—	—	—	—	—	—	—
—	—	—	—	—	—	—	—	—	—
—	—	—	—	—	—	—	—	—	—
1 81	—	—	—	—	—	—	—	—	**70 07**
—	—	—	—	—	—	—	—	—	—
1 81	—	—	—	—	—	—	—	—	**70 07**

OPPERVLAKTE VAN DE TEELTE
Aangevers die produkten v

GROOTTEKLASSE	Vroege aardappelen	Half-vroege aardappelen	Late aardappelen	TOTAAL DER AARDAPPELEN (39 tot 41)	Voeder- en halfsuikerbieten	Voederwortelen	Rapen	Koolrapen (rutabaga's)	Andere wortel- en knolgewassen
	39	40	41	42	43	44	45	46	47
	ha a	ha a	ha a	ha a	ha a	ha a	ha a	ha a	ha a
HENEGOUWS									
KATEGORIE 1									
van 1 tot — 50 a . .	—	—	—	—	—	—	—	—	—
van 50 a tot — 1 ha . .	—	—	2	2	—	—	—	—	—
van 1 tot — 3 ha . .	9	2	11	22	45	—	—	—	—
van 3 tot — 5 ha . .	5	40	74	1 19	2 08	—	—	45	—
van 5 tot — 7 ha . .	2	44	2 39	2 85	4 78	—	—	—	—
van 7 tot — 10 ha . .	30	33	3 65	4 28	8 96	—	—	25	20
van 10 tot — 15 ha . .	14	1 04	5 25	6 43	14 06	—	—	—	—
van 15 tot — 20 ha . .	25	1 16	4 00	5 41	12 92	—	40	—	—
van 20 tot — 30 ha . .	1 23	5 10	6 72	13 05	9 51	—	50	—	—
van 30 tot — 50 ha . .	—	—	1 00	1 00	1 60	—	—	—	—
van 50 tot — 100 ha . .	—	—	—	—	—	—	—	—	—
van 100 ha en meer	—	—	—	—	—	—	—	—	—
Totaal . . .	**2 08**	**8 49**	**23 88**	**34 45**	**54 36**	—	**90**	**70**	**20**
KATEGORIE 2									
van 1 tot — 50 a . .	—	—	—	—	—	—	—	—	—
van 50 a tot — 1 ha . .	—	—	—	—	—	—	—	—	—
van 1 tot — 3 ha . .	—	—	—	—	—	—	—	—	—
van 3 tot — 5 ha . .	—	—	—	—	—	—	—	—	—
van 5 tot — 7 ha . .	—	—	—	—	—	—	—	—	—
van 7 tot — 10 ha . .	—	—	—	—	—	—	—	—	—
van 10 tot — 15 ha . .	—	—	—	—	—	—	—	—	—
van 15 tot — 20 ha . .	—	—	—	—	—	—	—	—	—
van 20 tot — 30 ha . .	—	—	—	—	—	—	—	—	—
van 30 tot — 50 ha . .	—	—	—	—	—	—	—	—	—
van 50 tot — 100 ha . .	—	—	—	—	—	—	—	—	—
van 100 ha en meer	—	—	—	—	—	—	—	—	—
Totaal . . .	—	—	—	—	—	—	—	—	—
KATEGORIE 3 : ANDERE VOORTBRENGE									
van 1 tot — 50 a . .	11	3	35	49	—	—	—	—	—
van 50 a tot — 1 ha . .	29	2	21	52	—	—	—	—	—
van 1 tot — 3 ha . .	67	—	1 59	2 26	92	—	—	20	—
van 3 tot — 5 ha . .	8	—	72	80	1 98	—	—	—	—
van 5 tot — 7 ha . .	2	10	68	80	1 25	—	—	—	—
van 7 tot — 10 ha . .	30	8	30	68	2 25	—	—	—	—
van 10 tot — 15 ha . .	—	—	—	—	—	—	—	—	—
van 15 tot — 20 ha . .	—	—	—	—	—	—	—	—	—
van 20 tot — 30 ha . .	—	—	—	—	—	—	—	—	—
van 30 tot — 50 ha . .	—	—	—	—	—	—	—	—	—
van 50 tot — 100 ha . .	—	—	—	—	—	—	—	—	—
van 100 ha en meer	—	—	—	—	—	—	—	—	—
Totaal . . .	**1 47**	**23**	**3 85**	**5 55**	**6 40**	—	—	**20**	—
KATEGORIEEN 1 TOT 3									
van 1 tot — 50 a . .	11	3	35	49	—	—	—	—	—
van 50 a tot — 1 ha . .	29	2	23	54	—	—	—	—	—
van 1 tot — 3 ha . .	76	2	1 70	2 48	1 37	—	—	20	—
van 3 tot — 5 ha . .	13	40	1 46	1 99	4 06	—	—	45	—
van 5 tot — 7 ha . .	4	54	3 07	3 65	6 03	—	—	—	—
van 7 tot — 10 ha . .	60	41	3 95	4 96	11 21	—	—	25	20
van 10 tot — 15 ha . .	14	1 04	5 25	6 43	14 06	—	—	—	—
van 15 tot — 20 ha . .	25	1 16	4 00	5 41	12 92	—	40	—	—
van 20 tot — 30 ha . .	1 23	5 10	6 72	13 05	9 51	—	50	—	—
van 30 tot — 50 ha . .	—	—	1 00	1 00	1 60	—	—	—	—
van 50 tot — 100 ha . .	—	—	—	—	—	—	—	—	—
van 100 ha en meer	—	—	—	—	—	—	—	—	—
Totaal . . .	**3 55**	**8 72**	**27 73**	**40 00**	**60 76**	—	**90**	**90**	**20**
Aangevers die geen produkten van hun bedrijf verkopen (Kat. 4 en 5) . .	**1 17**	**1 73**	**5 90**	**8 80**	**39**	—	—	—	—
ALGEMEEN TOTAAL (Kat. 1 tot 5)	**4 72**	**10 45**	**33 63**	**48 80**	**61 15**	—	**90**	**90**	**20**

AAR DE GROOTTEKLASSE VAN DE BEDRIJVEN
un bedrijf verkopen (Kat. 1 tot 3)

TOTAAL DER WORTEL- EN KNOL-GEWASSEN (43 tot 47)	Inkarnaat of Franse klaver	Rode-, violet- of gewone klaver	Andere klaver	Luzerne	Hanekam	Inkuil-maïs	Voeder-maïs	Voeder- en mergkolen	Andere groenvoeder-gewassen	TOTAAL DER GROEN-VOEDER-GEWASSEN (49 tot 57)
48	49	50	51	52	53	54	55	56	57	58
ha a	ha a	ha a	ha a	ha a	ha a	ha a	ha a	ha a	ha a	ha a
EMPEN										
EROEPSLANDBOUWERS EN -VEEHOUDERS										
—	—	—	—	—	—	—	—	—	—	—
—	—	—	—	—	—	—	—	—	—	—
45	—	—	—	30	—	—	—	—	—	30
2 53	35	66	—	60	—	—	—	—	—	1 61
4 78	1 08	70	—	2 02	—	—	57	—	—	4 37
9 41	80	1 48	—	2 94	—	40	20	75	—	6 57
14 06	1 98	4 39	—	6 48	—	2 20	50	18	—	15 73
13 32	2 60	2 82	—	5 91	—	—	70	—	64	12 67
10 01	—	2 38	—	8 30	—	2 65	—	—	—	13 33
1 60	—	—	—	—	—	—	—	—	—	—
—	—	—	—	—	—	—	—	—	—	—
—	—	—	—	—	—	—	—	—	—	—
56 16	**6 81**	**12 43**	—	**26 55**	—	**5 25**	**1 97**	**93**	**64**	**54 58**
EROEPSTUINBOUWERS										
—	—	—	—	—	—	—	—	—	—	—
—	—	—	—	—	—	—	—	—	—	—
—	—	—	—	—	—	—	—	—	—	—

OPPERVLAKTE VAN DE TEELTE
Aangevers die produkten va

GROOTTEKLASSE	Graszaad	Klaverzaad	Zaad van suikerbieten	Zaad van koffiecichorei	Zaad van voederbieten	Raapzaad	Andere zaden	Pootaardappelen	TOTAAL landbouwzaden en pootgoed voor de verkoop (59 tot 66)	Nog niet genoemde landbouwteelten	Tuinbou zaden en plantgoe voor eig behoefte
	59	60	61	62	63	64	65	66	67	68	69
	ha a	ha a	ha a	ha a	ha a	ha a	ha a	ha a	ha a	ha a	ha a
HENEGOUWS											
KATEGORIE 1											
van 1 tot — 50 a	—	—	—	—	—	—	—	—	—	—	—
van 50 a tot — 1 ha	—	—	—	—	—	—	—	—	—	—	—
van 1 tot — 3 ha	—	—	—	—	—	—	—	—	—	—	—
van 3 tot — 5 ha	—	—	—	—	—	—	—	—	—	—	—
van 5 tot — 7 ha	—	—	—	—	—	—	—	—	—	—	—
van 7 tot — 10 ha	—	—	—	—	—	—	—	—	—	—	—
van 10 tot — 15 ha	—	—	—	—	—	—	—	—	—	—	—
van 15 tot — 20 ha	—	—	—	—	—	—	—	—	—	—	—
van 20 tot — 30 ha	—	—	—	—	—	—	—	—	—	—	—
van 30 tot — 50 ha	—	—	—	—	—	—	—	—	—	—	—
van 50 tot — 100 ha	—	—	—	—	—	—	—	—	—	—	—
van 100 ha en meer	—	—	—	—	—	—	—	—	—	—	—
Totaal . . .	—	—	—	—	—	—	—	—	—	—	—
KATEGORIE 2											
van 1 tot — 50 a	—	—	—	—	—	—	—	—	—	—	1
van 50 a tot — 1 ha	—	—	—	—	—	—	—	—	—	—	—
van 1 tot — 3 ha	—	—	—	—	—	—	—	—	—	—	—
van 3 tot — 5 ha	—	—	—	—	—	—	—	—	—	—	—
van 5 tot — 7 ha	—	—	—	—	—	—	—	—	—	—	—
van 7 tot — 10 ha	—	—	—	—	—	—	—	—	—	—	—
van 10 tot — 15 ha	—	—	—	—	—	—	—	—	—	—	—
van 15 tot — 20 ha	—	—	—	—	—	—	—	—	—	—	—
van 20 tot — 30 ha	—	—	—	—	—	—	—	—	—	—	—
van 30 tot — 50 ha	—	—	—	—	—	—	—	—	—	—	—
van 50 tot — 100 ha	—	—	—	—	—	—	—	—	—	—	—
van 100 ha en meer	—	—	—	—	—	—	—	—	—	—	—
Totaal . . .	—	—	—	—	—	—	—	—	—	—	1
KATEGORIE 3 : ANDERE VOORTBRENGER											
van 1 tot — 50 a	—	—	—	—	—	—	—	—	—	—	—
van 50 a tot — 1 ha	—	—	—	—	—	—	—	—	—	—	—
van 1 tot — 3 ha	—	—	—	—	—	—	—	—	—	—	—
van 3 tot — 5 ha	—	—	—	—	—	—	—	—	—	—	—
van 5 tot — 7 ha	—	—	—	—	—	—	—	—	—	—	—
van 7 tot — 10 ha	—	—	—	—	—	—	—	—	—	—	—
van 10 tot — 15 ha	—	—	—	—	—	—	—	—	—	—	—
van 15 tot — 20 ha	—	—	—	—	—	—	—	—	—	—	—
van 20 tot — 30 ha	—	—	—	—	—	—	—	—	—	—	—
van 30 tot — 50 ha	—	—	—	—	—	—	—	—	—	—	—
van 50 tot — 100 ha	—	—	—	—	—	—	—	—	—	—	—
van 100 ha en meer	—	—	—	—	—	—	—	—	—	—	—
Totaal . . .	—	—	—	—	—	—	—	—	—	—	—
KATEGORIEEN 1 TOT 3											
van 1 tot — 50 a	—	—	—	—	—	—	—	—	—	—	1
van 50 a tot — 1 ha	—	—	—	—	—	—	—	—	—	—	—
van 1 tot — 3 ha	—	—	—	—	—	—	—	—	—	—	—
van 3 tot — 5 ha	—	—	—	—	—	—	—	—	—	—	—
van 5 tot — 7 ha	—	—	—	—	—	—	—	—	—	—	—
van 7 tot — 10 ha	—	—	—	—	—	—	—	—	—	—	—
van 10 tot — 15 ha	—	—	—	—	—	—	—	—	—	—	—
van 15 tot — 20 ha	—	—	—	—	—	—	—	—	—	—	—
van 20 tot — 30 ha	—	—	—	—	—	—	—	—	—	—	—
van 30 tot — 50 ha	—	—	—	—	—	—	—	—	—	—	—
van 50 tot — 100 ha	—	—	—	—	—	—	—	—	—	—	—
van 100 ha en meer	—	—	—	—	—	—	—	—	—	—	—
Totaal . . .	—	—	—	—	—	—	—	—	—	—	1
Aangevers die geen produkten van hun bedrijf verkopen (Kat. 4 en 5)	—	—	—	—	—	—	—	—	—	—	—
ALGEMEEN TOTAAL (Kat. 1 tot 5)	—	—	—	—	—	—	—	—	—	—	1

AAR DE GROOTTEKLASSE VAN DE BEDRIJVEN
un bedrijf verkopen (Kat. 1 tot 3)

inbouw-eelten oor de erkoop n open icht en ier glas)	Moes-tuinen	Fruit in open lucht voor eigen gebruik	Glasteelt voor eigen gebruik	**TOTAAL tuinbouw-teelten voor eigen gebruik (71 tot 73)**	Wijmen-aan-plantingen	Braakgrond	**BETEELDE OPPER-VLAKTE**	**TUSSENTEELTEN**				
								Aard-appelen	Voeder-wortelen	Klaver	Luzerne	Andere
70	71	72	73	74	75	76	77					
ıa a	ha a	ha a	ha a	ha a	ha a	ha a	ha a	ha a	ha a	ha a	ha a	ha a
EMPEN												
EROEPSLANDBOUWERS EN -VEEHOUDERS												
—	—	—	—	—	—	—	—	—	—	—	—	—
—	3	—	—	3	—	—	1 66	—	—	—	—	—
—	38	1 03	—	1 41	—	—	46 73	—	—	—	—	—
8	38	1 50	—	1 88	—	—	53 76	—	—	—	—	—
2 05	58	32	—	90	—	1 00	142 06	—	—	—	—	—
—	56	1 96	—	2 52	—	1 70	212 67	—	—	—	—	—
70	86	3 20	—	4 06	—	—	374 32	—	—	—	—	—
30	49	2 02	—	2 51	—	45	358 23	—	—	—	—	—
22	41	33	—	74	—	72	354 11	—	—	—	—	—
—	5	—	—	5	—	—	36 47	—	—	—	—	—
—	—	—	—	—	—	—	—	—	—	—	—	—
—	—	—	—	—	—	—	—	—	—	—	—	—
3 35	**3 74**	**10 36**	—	**14 10**	—	**3 87**	**1 580 01**	—	—	—	—	—
EROEPSTUINBOUWERS												
12	—	—	—	—	—	—	13	—	—	—	—	—
—	—	—	—	—	—	—	—	—	—	—	—	—
—	—	—	—	—	—	—	—	—	—	—	—	—
—	—	—	—	—	—	—	—	—	—	—	—	—
—	—	—	—	—	—	—	—	—	—	—	—	—
—	—	—	—	—	—	—	—	—	—	—	—	—
—	—	—	—	—	—	—	—	—	—	—	—	—
—	—	—	—	—	—	—	—	—	—	—	—	—
—	—	—	—	—	—	—	—	—	—	—	—	—
—	—	—	—	—	—	—	—	—	—	—	—	—
—	—	—	—	—	—	—	—	—	—	—	—	—
—	—	—	—	—	—	—	—	—	—	—	—	—
12	—	—	—	—	—	—	**13**	—	—	—	—	—
IE PRODUKTEN VAN HUN BEDRIJF VERKOPEN												
1 58	82	1 55	—	2 37	—	—	9 34	—	—	—	—	—
1 50	92	1 18	—	2 10	—	—	34 60	—	—	—	—	—
—	1 31	2 87	—	4 18	—	—	108 47	—	—	—	—	—
50	55	58	—	1 13	—	—	79 71	—	—	—	—	—
—	24	37	—	61	—	—	63 23	—	—	—	—	—
—	9	—	—	9	—	—	40 88	—	—	—	—	—
—	—	—	—	—	—	—	—	—	—	—	—	—
—	—	—	—	—	—	—	—	—	—	—	—	—
—	—	—	—	—	—	—	—	—	—	—	—	—
—	—	—	—	—	—	—	—	—	—	—	—	—
—	—	—	—	—	—	—	—	—	—	—	—	—
—	—	—	—	—	—	—	—	—	—	—	—	—
3 58	**3 93**	**6 55**	—	**10 48**	—	—	**336 23**	—	—	—	—	—
E SAMEN												
1 70	82	1 55	—	2 37	—	—	9 47	—	—	—	—	—
1 50	95	1 18	—	2 13	—	—	36 26	—	—	—	—	—
—	1 69	3 90	—	5 59	—	—	155 20	—	—	—	—	—
58	93	2 08	—	3 01	—	—	133 47	—	—	—	—	—
2 05	82	69	—	1 51	—	1 00	205 29	—	—	—	—	—
—	65	1 96	—	2 61	—	1 70	253 55	—	—	—	—	—
70	86	3 20	—	4 06	—	—	374 32	—	—	—	—	—
30	49	2 02	—	2 51	—	45	358 23	—	—	—	—	—
22	41	33	—	74	—	72	354 11	—	—	—	—	—
—	5	—	—	5	—	—	36 47	—	—	—	—	—
—	—	—	—	—	—	—	—	—	—	—	—	—
—	—	—	—	—	—	—	—	—	—	—	—	—
7 05	**7 67**	**16 91**	—	**24 58**	—	**3 87**	**1 916 37**	—	—	—	—	—
—	**46 90**	**42 67**	**43**	**90 00**	—	**2**	**136 05**	—	—	—	—	—
7 05	**54 57**	**59 58**	**43**	**114 58**	—	**3 89**	**2 052 42**	—	—	—	—	—

OPPERVLAKTE VAN DE TEELTI
Aangevers die produkten v

GROOTTEKLASSE	Tijdelijk maailand: Italiaans ray-grass	Tijdelijk maailand: ander	Tijdelijk weiland	Blijvend maailand	Blijvend weiland	TOTAAL GRASLAND (1 tot 5)	Wintertarwe	Wisseltarwe	Zomertarwe
	1	2	3	4	5	6	7	8	9
	ha a	ha a	ha a	ha a	ha a	ha a	ha a	ha a	ha
KATEGORIE 1									
van 1 tot — 50 a . .	—	—	—	1 83	4 40	6 23	7	—	—
van 50 a tot — 1 ha . .	65	—	2 06	23 30	50 31	76 32	26	—	
van 1 tot — 3 ha . .	11 85	3 00	30 31	350 54	836 01	1 231 71	12 96	45	9
van 3 tot — 5 ha . .	18 05	18 93	53 47	791 27	1 574 07	2 455 79	42 47	73	40
van 5 tot — 7 ha . .	23 97	20 57	71 12	1 019 77	1 969 69	3 105 12	103 67	1 00	83
van 7 tot — 10 ha . .	38 98	45 48	142 11	1 831 23	3 376 08	5 433 88	257 70	3 55	202
van 10 tot — 15 ha . .	74 66	93 48	329 28	3 030 44	6 021 86	9 549 72	746 35	11 83	498
van 15 tot — 20 ha . .	88 30	81 63	282 04	2 712 11	6 166 16	9 330 24	970 72	17 17	602
van 20 tot — 30 ha . .	96 38	113 68	367 13	2 674 88	7 450 64	10 702 71	1 638 51	42 81	1 015
van 30 tot — 50 ha . .	99 59	108 77	372 44	2 023 90	7 795 08	10 399 78	2 258 92	54 93	1 311
van 50 tot — 100 ha . .	42 20	125 23	451 32	1 680 24	12 151 47	14 450 46	4 773 67	17 05	2 754
van 100 ha en meer	1 50	9 30	57 88	367 79	3 393 15	3 829 62	1 489 59	78 30	1 022
Totaal . . .	**496 13**	**620 07**	**2 159 16**	**16 507 30**	**50 788 92**	**70 571 58**	**12 294 89**	**227 82**	**7 540**
KATEGORIE 2									
van 1 tot — 50 a . .	16	—	—	2 39	1 17	3 72	—	—	—
van 50 a tot — 1 ha . .	—	22	—	2 82	60	3 64	5	—	—
van 1 tot — 3 ha . .	1 27	—	2 44	9 28	13 07	26 06	17	—	—
van 3 tot — 5 ha . .	—	—	—	2 40	6 15	8 55	—	—	1
van 5 tot — 7 ha . .	—	—	—	55	2 00	2 55	—	—	—
van 7 tot — 10 ha . .	—	—	—	1 50	2 05	3 55	—	—	
van 10 tot — 15 ha . .	—	—	—	—	—	—	—	—	—
van 15 tot — 20 ha . .	—	—	—	—	—	—	—	—	—
van 20 tot — 30 ha . .	—	—	—	—	—	—	—	—	—
van 30 tot — 50 ha . .	—	—	—	—	—	—	—	—	—
van 50 tot — 100 ha . .	—	—	—	—	—	—	—	—	—
van 100 ha en meer	—	—	—	—	—	—	—	—	—
Totaal . . .	**1 43**	**22**	**2 44**	**18 94**	**25 04**	**48 07**	**22**	—	**1**
KATEGORIE 3 : ANDERE VOORTBRENGE									
van 1 tot — 50 a . .	3 28	6 01	3 98	81 36	101 86	196 49	50	—	
van 50 a tot — 1 ha . .	14 07	10 85	20 01	262 00	547 64	854 57	2 45	—	5
van 1 tot — 3 ha . .	18 50	22 04	75 74	954 96	1 883 28	2 954 52	21 95	3	36
van 3 tot — 5 ha . .	14 88	26 01	53 05	663 38	1 379 23	2 136 55	41 41	—	41
van 5 tot — 7 ha . .	6 55	10 55	28 13	366 86	847 52	1 259 61	28 19	—	25
van 7 tot — 10 ha . .	23 62	5 91	17 88	267 72	681 45	996 58	24 79	—	34
van 10 tot — 15 ha . .	30	5 00	17 06	210 26	554 86	787 48	17 79	—	11
van 15 tot — 20 ha . .	11 00	17 70	22 51	106 46	334 79	492 46	15 50	1 20	5
van 20 tot — 30 ha . .	—	—	—	69 49	414 60	484 09	10 20	—	6
van 30 tot — 50 ha . .	—	—	30 00	67 01	290 12	387 13	18 30	—	4
van 50 tot — 100 ha . .	60	1 30	2 50	100 23	209 70	314 33	30 98	13 70	17
van 100 ha en meer	—	—	—	1 40	55 27	56 67	49 41	—	12
Totaal . . .	**92 80**	**105 37**	**270 86**	**3 151 13**	**7 300 32**	**10 920 48**	**261 47**	**14 93**	**201**
KATEGORIEEN 1 TOT 3									
van 1 tot — 50 a . .	3 44	6 01	3 98	85 58	107 43	206 44	57	—	
van 50 a tot — 1 ha . .	14 72	11 07	22 07	288 12	598 55	934 53	2 76	—	5
van 1 tot — 3 ha . .	31 62	25 04	108 49	1 314 78	2 732 36	4 212 29	35 08	48	45
van 3 tot — 5 ha . .	32 93	44 94	106 52	1 457 05	2 959 45	4 600 89	83 88	73	82
van 5 tot — 7 ha . .	30 52	31 12	99 25	1 387 18	2 819 21	4 367 28	131 86	1 00	109
van 7 tot — 10 ha . .	62 60	51 39	159 99	2 100 45	4 059 58	6 434 01	282 49	3 55	237
van 10 tot — 15 ha . .	74 96	98 48	346 34	3 240 70	6 576 72	10 337 20	764 14	11 83	509
van 15 tot — 20 ha . .	99 30	99 33	304 55	2 818 57	6 500 95	9 822 70	986 22	18 37	608
van 20 tot — 30 ha . .	96 38	113 68	367 13	2 744 37	7 865 24	11 186 80	1 648 71	42 81	1 021
van 30 tot — 50 ha . .	99 59	108 77	402 44	2 090 91	8 085 20	10 786 91	2 277 22	54 93	1 316
van 50 tot — 100 ha . .	42 80	126 53	453 82	1 780 47	12 361 17	14 764 79	4 804 65	30 75	2 771
van 100 ha en meer	1 50	9 30	57 88	369 19	3 448 42	3 886 29	1 539 00	78 30	1 035
Totaal . . .	**590 36**	**725 66**	**2 432 46**	**19 677 37**	**58 114 28**	**81 540 13**	**12 556 58**	**242 75**	**7 743**
Aangevers die geen produkten van hun bedrijf verkopen (Kat. 4 en 5) . .	**77 27**	**73 54**	**75 26**	**1 616 34**	**1 574 27**	**3 416 68**	**15 11**	**40**	**8**
ALGEMEEN TOTAAL (Kat. 1 tot 5)	**667 63**	**799 20**	**2 507 72**	**21 293 71**	**59 688 55**	**84 956 81**	**12 571 69**	**243 15**	**7 752**

AAR DE GROOTTEKLASSE VAN DE BEDRIJVEN
un bedrijf verkopen (Kat. 1 tot 3)

Winter-rogge	Zomer-rogge	Spelt	Winter-gerst	Zomer-gerst	Haver	Boekweit	Korrel-maïs	Masteluin	Andere graan-gewassen	TOTAAL DER GRAANGE-WASSEN (7 tot 19)
10	11	12	13	14	15	16	17	18	19	20
ha a	ha a	ha a	ha a	ha a	ha a	ha a	ha a	ha a	ha a	ha a
ROZ										
EROEPSLANDBOUWERS EN -VEEHOUDERS										
—	—	—	—	—	—	—	—	—	—	7
—	—	5	—	20	20	—	—	—	—	94
36	—	3 09	—	7 58	14 88	—	—	—	10	48 79
5 66	1 62	11 54	2 88	30 58	65 90	44	—	18	1 00	203 15
3 74	1 35	18 37	7 41	71 64	162 65	20	—	60	1 15	455 65
15 07	1 85	58 68	36 46	156 75	339 28	5 74	—	3 00	2 10	1 082 59
38 47	4 35	132 19	109 32	508 55	906 02	—	60	3 70	24 74	2 984 26
51 88	4 75	138 06	128 58	731 96	1 047 37	7 56	50	3 04	21 50	3 725 53
71 79	1 10	203 39	283 99	1 241 45	1 606 42	—	—	6 32	27 11	6 137 97
76 06	7 45	204 17	413 18	1 579 59	2 004 49	—	—	7 50	30 95	7 948 99
70 60	7 25	296 84	1 141 64	2 929 84	3 716 72	9 00	—	9 00	119 15	15 845 22
5 50	4 00	35 10	336 56	1 146 45	1 038 16	4 50	6 00	—	24 75	5 191 32
339 13	**33 72**	**1 101 48**	**2 460 02**	**8 404 59**	**10 902 09**	**27 44**	**7 10**	**33 34**	**252 55**	**43 624 48**
EROEPSTUINBOUWERS										
—	—	—	—	—	—	—	—	—	—	—
—	—	—	—	—	18	—	—	—	—	23
—	—	—	—	—	—	—	—	—	—	17
—	—	—	—	—	80	—	—	—	—	1 90
30	—	—	—	—	—	—	—	—	—	30
1 10	—	—	—	1 90	—	—	—	—	—	3 65
—	—	—	—	—	1 00	—	—	—	—	1 00
—	—	—	—	—	—	—	—	—	—	—
—	—	—	—	—	—	—	—	—	—	—
—	—	—	—	—	—	—	—	—	—	—
—	—	—	—	—	—	—	—	—	—	—
—	—	—	—	—	—	—	—	—	—	—
1 40	—	—	—	**1 90**	**1 98**	—	—	—	—	**7 25**
E PRODUKTEN VAN HUN BEDRIJF VERKOPEN										
16	4	—	—	75	26	4	4	—	—	2 36
74	—	81	60	1 48	4 70	—	—	—	—	16 17
1 18	35	2 48	6 17	21 36	37 00	22	—	—	1 46	128 57
80	70	6 96	4 68	27 26	50 13	—	—	—	53	173 54
2 70	—	3 26	3 83	22 22	32 81	—	10	80	80	119 94
1 08	—	2 51	3 76	32 52	34 89	32	—	70	90	135 94
1 20	—	2 98	1 20	22 58	23 65	—	—	—	40	80 95
75	—	5 35	2 60	20 25	18 80	—	—	—	—	70 36
—	—	2 24	2 27	10 90	15 90	—	—	—	1 00	49 06
80	—	2 60	2 70	5 80	20 34	—	—	—	—	55 09
—	—	11 80	7 45	23 86	32 97	—	—	—	9 00	147 06
—	—	—	14 40	9 40	10 00	—	—	—	—	96 17
9 41	**1 09**	**40 99**	**49 66**	**198 38**	**281 45**	**58**	**14**	**1 50**	**14 09**	**1 075 21**
E SAMEN										
16	4	—	—	75	26	4	4	—	—	2 43
74	—	86	60	1 68	5 08	—	—	—	—	17 34
1 54	35	5 57	6 17	28 94	51 88	22	—	—	1 56	177 53
6 46	2 32	18 50	7 56	57 84	116 83	44	—	18	1 53	378 59
6 74	1 35	21 63	11 24	93 86	195 46	20	10	1 40	1 95	575 89
17 25	1 85	61 19	40 22	191 17	374 17	6 06	—	3 70	3 00	1 222 18
39 67	4 35	135 17	110 52	531 13	930 67	—	60	3 70	25 14	3 066 21
52 63	4 75	143 41	131 18	752 21	1 066 17	7 56	50	3 04	21 50	3 795 89
71 79	1 10	205 63	286 26	1 252 35	1 622 32	—	—	6 32	28 11	6 187 03
76 86	7 45	206 77	415 88	1 585 39	2 024 83	—	—	7 50	30 95	8 004 08
70 60	7 25	308 64	1 149 09	2 953 70	3 749 69	9 00	—	9 00	128 15	15 992 28
5 50	4 00	35 10	350 96	1 155 85	1 048 16	4 50	6 00	—	24 75	5 287 49
349 94	**34 81**	**1 142 47**	**2 509 68**	**8 604 87**	**11 185 52**	**28 02**	**7 24**	**34 84**	**266 64**	**44 706 94**
1 00	**78**	**1 14**	**1 50**	**15 00**	**16 56**	**75**	**25**	**3**	**19**	**61 38**
350 94	**35 59**	**1 143 61**	**2 511 18**	**8 619 87**	**11 202 08**	**28 77**	**7 49**	**34 87**	**266 83**	**44 768 32**

OPPERVLAKTE VAN DE TEELTI
Aangevers die produkten v

GROOTTEKLASSE	Droog-geoogste bonen	Droog-geoogste erwten	Veldbonen	Wikken	Lupinen	Mengsels van graan- en peul-gewassen	TOTAAL DER DROOG-GEOOGSTE PEUL-GEOOGSTE (21 tot 26)	Suiker-bieten
	21	22	23	24	25	26	27	28
	ha a	ha a	ha a	ha a	ha a	ha a	ha a	ha a
								C C
								KATEGORIE 1
van 1 tot — 50 a . .	—	—	—	—	—	—	—	—
van 50 a tot — 1 ha . .	4	—	—	20	—	—	24	—
van 1 tot — 3 ha . .	2	—	—	—	—	—	2	3 3(
van 3 tot — 5 ha . .	—	—	30	4	—	—	34	10 6
van 5 tot — 7 ha . .	—	—	1 97	1 85	—	—	3 82	22 0
van 7 tot — 10 ha . .	—	—	5 45	1 12	—	—	6 57	63 0
van 10 tot — 15 ha . .	—	1 00	15 71	1 27	—	—	17 98	199 1
van 15 tot — 20 ha . .	—	2 30	48 90	6 12	—	—	57 32	297 9
van 20 tot — 30 ha . .	—	1 70	112 95	5 63	—	—	120 28	571 9
van 30 tot — 50 ha . .	2 00	9 20	235 29	15 85	—	—	262 34	839 5
van 50 tot — 100 ha . .	6 30	17 80	734 34	16 35	—	2 70	777 49	2 097 1
van 100 ha en meer	—	17 75	330 92	1 50	—	4 80	354 97	829 7
Totaal . . .	**8 36**	**49 75**	**1 485 83**	**49 93**	—	**7 50**	**1 601 37**	**4 934 5**
								KATEGORIE 2
van 1 tot — 50 a . .	—	—	—	—	—	—	—	—
van 50 a tot — 1 ha . .	2	—	35	—	—	—	37	—
van 1 tot — 3 ha . .	3	3	4	—	—	—	10	8
van 3 tot — 5 ha . .	—	—	—	—	—	—	—	—
van 5 tot — 7 ha . .	—	—	—	—	—	—	—	—
van 7 tot — 10 ha . .	—	—	—	—	—	—	—	50
van 10 tot — 15 ha . .	—	—	—	—	—	—	—	—
van 15 tot — 20 ha . .	—	—	—	—	—	—	—	—
van 20 tot — 30 ha . .	—	—	—	—	—	—	—	—
van 30 tot — 50 ha . .	—	—	—	—	—	—	—	—
van 50 tot — 100 ha . .	—	—	—	—	—	—	—	—
van 100 ha en meer	—	—	—	—	—	—	—	—
Totaal . . .	**5**	**3**	**39**	—	—	—	**47**	**58**
								KATEGORIE 3 : ANDERE VOORTBRENGE
van 1 tot — 50 a . .	32	2	5	—	—	—	39	—
van 50 a tot — 1 ha . .	24	5	15	2	—	—	46	65
van 1 tot — 3 ha . .	2	—	30	20	—	—	52	4 20
van 3 tot — 5 ha . .	—	—	2 29	17	—	—	2 46	4 86
van 5 tot — 7 ha . .	—	—	1 70	—	—	—	1 70	4 15
van 7 tot — 10 ha . .	—	—	2 10	20	—	—	2 30	6 55
van 10 tot — 15 ha . .	1	1	—	32	—	—	34	5 88
van 15 tot — 20 ha . .	—	—	5 50	—	—	—	5 50	40
van 20 tot — 30 ha . .	—	—	—	—	—	—	—	3 50
van 30 tot — 50 ha . .	—	—	—	—	—	—	—	9 00
van 50 tot — 100 ha . .	—	—	15 37	—	—	—	15 37	5 80
van 100 ha en meer	—	—	7 76	—	—	—	7 76	31 99
Totaal . . .	**59**	**8**	**35 22**	**91**	—	—	**36 80**	**76 98**
								KATEGORIEEN 1 TOT 3
van 1 tot — 50 a . .	32	2	5	—	—	—	39	—
van 50 a tot — 1 ha . .	30	5	50	22	—	—	1 07	65
van 1 tot — 3 ha . .	7	3	34	20	—	—	64	7 58
van 3 tot — 5 ha . .	—	—	2 59	21	—	—	2 80	15 51
van 5 tot — 7 ha . .	—	—	3 67	1 85	—	—	5 52	26 22
van 7 tot — 10 ha . .	—	—	7 55	1 32	—	—	8 87	70 12
van 10 tot — 15 ha . .	1	1 01	15 71	1 59	—	—	18 32	205 02
van 15 tot — 20 ha . .	—	2 30	54 40	6 12	—	—	62 82	298 34
van 20 tot — 30 ha . .	—	1 70	112 95	5 63	—	—	120 28	575 48
van 30 tot — 50 ha . .	2 00	9 20	235 29	15 85	—	—	262 34	848 50
van 50 tot — 100 ha . .	6 30	17 80	749 71	16 35	—	2 70	792 86	2 102 92
van 100 ha en meer	—	17 75	338 68	1 50	—	4 80	362 73	861 72
Totaal . . .	**9 00**	**49 86**	**1 521 44**	**50 84**	—	**7 50**	**1 638 64**	**5 012 06**
Aangevers die geen produkten van hun bedrijf verkopen (Kat. 4 en 5) . .	**61**	**5**	**1 36**	**5**	**1**	**4**	**2 12**	**81**
ALGEMEEN TOTAAL (Kat. 1 tot 5)	**9 61**	**49 91**	**1 522 80**	**50 89**	**1**	**7 54**	**1 640 76**	**5 012 87**

AAR DE GROOTTEKLASSE VAN DE BEDRIJVEN
un bedrijf verkopen (Kat. 1 tot 3)

Vlas	Koffie-cichorei	Hennep	Winter-koolzaad	Zomer-koolzaad	Andere olie-houdende gewassen	Tabak	Hop	Genees-krachtige en aromatische planten	TOTAAL DER NIJVER-HEIDS-GEWASSEN (28 tot 37)
29	30	31	32	33	34	35	36	37	38
ha a	ha a	ha a	ha a	ha a	ha a	ha a	ha a	ah a	ha a
ROZ									
EROEPSLANDBOUWERS EN -VEEHOUDERS									
—	—	—	—	—	—	—	—	—	—
—	—	—	—	—	—	1	—	—	1
—	—	—	—	—	—	1	—	—	3 31
—	—	—	—	—	—	—	—	—	10 65
—	—	—	—	—	—	—	—	—	22 07
—	—	—	—	—	—	—	—	—	63 07
—	—	—	—	—	40	1	—	—	199 55
10 70	—	—	—	—	—	—	—	—	308 64
50 25	—	—	—	—	—	—	—	—	622 23
178 25	—	—	3 00	—	—	—	—	—	1 020 75
890 12	—	—	2 65	—	—	—	—	—	2 989 89
327 22	—	—	4 00	—	—	—	—	—	1 160 95
1 456 54	—	—	**9 65**	—	**40**	**3**	—	—	**6 401 12**
EROEPSTUINBOUWERS									
—	—	—	—	—	—	—	—	—	—
—	—	—	—	—	—	—	—	—	—
—	—	—	—	—	—	1	—	2	11
—	—	—	—	—	—	—	—	4	4
—	—	—	—	—	—	—	—	—	—
—	—	—	—	—	—	—	—	—	50
—	—	—	—	—	—	—	—	—	—
—	—	—	—	—	—	—	—	—	—
—	—	—	—	—	—	—	—	—	—
—	—	—	—	—	—	—	—	—	—
—	—	—	—	—	—	—	—	—	—
—	—	—	—	—	—	—	—	—	—
—	—	—	—	—	—	**1**	—	**6**	**65**
IE PRODUKTEN VAN HUN BEDRIJF VERKOPEN									
—	—	—	—	—	—	13	—	6	19
—	—	—	—	—	—	—	—	—	65
—	—	—	—	—	—	—	—	—	4 20
—	—	—	—	—	—	—	—	—	4 86
—	—	—	—	—	—	5	—	—	4 20
—	—	—	—	—	—	—	—	—	6 55
—	—	—	—	—	—	—	—	—	5 88
—	—	—	—	—	—	—	—	—	40
—	—	—	—	—	—	—	—	—	3 50
—	—	—	—	—	—	—	—	—	9 00
2 50	—	—	—	—	—	—	—	—	8 30
28 27	—	—	—	—	—	—	—	—	60 26
30 77	—	—	—	—	—	**18**	—	**6**	**107 99**
E SAMEN									
—	—	—	—	—	—	13	—	6	19
—	—	—	—	—	—	1	—	—	66
—	—	—	—	—	—	2	—	2	7 62
—	—	—	—	—	—	—	—	4	15 55
—	—	—	—	—	—	5	—	—	26 27
—	—	—	—	—	—	—	—	—	70 12
—	—	—	—	—	40	1	—	—	205 43
10 70	—	—	—	—	—	—	—	—	309 04
50 25	—	—	—	—	—	—	—	—	625 73
178 25	—	—	3 00	—	—	—	—	—	1 029 75
892 62	—	—	2 65	—	—	—	—	—	2 998 19
355 49	—	—	4 00	—	—	—	—	—	1 221 21
1 487 31	—	—	**9 65**	—	**40**	**22**	—	**12**	**6 509 76**
—	**2**	—	—	—	—	**24**	—	—	**1 07**
1 487 31	**2**	—	**9 65**	—	**40**	**46**	—	**12**	**6 510 83**

OPPERVLAKTE VAN DE TEELTE
Aangevers die produkten va

GROOTTEKLASSE	Vroege aardappelen	Half-vroege aardappelen	Late aardappelen	TOTAAL DER AARDAPPELEN (39 tot 41)	Voeder- en halfsuikerbieten	Voederwortelen	Rapen	Koolrapen (rutabaga's)	Andere wortel- en knolgewass
	39	40	41	42	43	44	45	46	47
	ha a	ha a	ha a	ha a	ha a	ha a	ha a	ha a	ha a
CO									
KATEGORIE 1									
van 1 tot — 50 a . .	12	10	14	36	2	—	—	—	—
van 50 a tot — 1 ha . .	19	88	76	1 83	84	—	—	—	—
van 1 tot — 3 ha . .	1 01	10 23	7 55	18 79	29 52	16	—	—	—
van 3 tot — 5 ha . .	1 15	14 08	16 02	31 25	71 44	85	—	—	—
van 5 tot — 7 ha . .	2 44	17 32	16 78	36 54	103 63	—	—	—	—
van 7 tot — 10 ha . .	1 87	26 83	30 29	58 99	191 38	1 70	—	1 50	—
van 10 tot — 15 ha . .	7 01	55 38	58 13	120 52	382 55	93	—	2 25	—
van 15 tot — 20 ha . .	6 06	58 49	50 51	115 06	358 68	50	—	40	1 70
van 20 tot — 30 ha . .	7 84	79 02	49 61	136 47	477 11	80	—	—	—
van 30 tot — 50 ha . .	4 07	77 58	31 83	113 48	421 56	80	—	2 30	—
van 50 tot — 100 ha . .	2 21	83 99	45 59	131 79	534 49	5	—	—	—
van 100 ha en meer	1 19	8 53	4 82	14 54	106 35	—	—	30	—
Totaal . . .	**35 16**	**432 43**	**312 03**	**779 62**	**2 677 57**	**5 79**	—	**6 75**	**1 70**
KATEGORIE 2									
van 1 tot — 50 a . .	79	1 80	1 15	3 74	6	—	—	—	—
van 50 a tot — 1 ha . .	1 34	3 17	1 27	5 78	13	—	—	—	7
van 1 tot — 3 ha . .	81	3 12	1 58	5 51	2 00	20	—	—	—
van 3 tot — 5 ha . .	7	1 30	30	1 67	64	5	—	—	—
van 5 tot — 7 ha . .	3	—	16	19	—	—	—	—	—
van 7 tot — 10 ha . .	—	50	—	50	—	—	—	—	—
van 10 tot — 15 ha . .	—	—	—	—	—	—	—	—	—
van 15 tot — 20 ha . .	—	—	—	—	—	—	—	—	—
van 20 tot — 30 ha . .	—	—	—	—	—	—	—	—	—
van 30 tot — 50 ha . .	—	—	—	—	—	—	—	—	—
van 50 tot — 100 ha . .	—	—	—	—	—	—	—	—	—
van 100 ha en meer	—	—	—	—	—	—	—	—	—
Totaal . . .	**3 04**	**9 89**	**4 46**	**17 39**	**2 83**	**25**	—	—	**7**
KATEGORIE 3 : ANDERE VOORTBRENGE									
van 1 tot — 50 a . .	4 25	31 17	13 08	48 50	2 88	10	—	—	2
van 50 a tot — 1 ha . .	2 77	20 43	11 67	34 87	17 57	5	—	—	—
van 1 tot — 3 ha . .	3 93	27 07	21 57	52 57	60 10	51	—	—	—
van 3 tot — 5 ha . .	1 18	15 99	13 31	30 48	54 21	43	—	35	—
van 5 tot — 7 ha . .	54	5 06	5 24	10 84	28 75	1 24	—	—	—
van 7 tot — 10 ha . .	19	2 84	4 27	7 30	20 03	—	—	—	—
van 10 tot — 15 ha . .	15	2 74	2 60	5 49	9 38	3	1	40	3
van 15 tot — 20 ha . .	50	56	99	2 05	6 17	—	—	20	—
van 20 tot — 30 ha . .	20	48	1 64	2 32	4 13	—	—	—	—
van 30 tot — 50 ha . .	—	5 05	13	5 18	6 90	—	—	—	—
van 50 tot — 100 ha . .	—	2 70	51	3 21	10 31	—	—	—	—
van 100 ha en meer	—	—	—	—	1 00	—	—	—	—
Totaal . . .	**13 71**	**114 09**	**75 01**	**202 81**	**221 43**	**2 36**	**1**	**95**	**5**
KATEGORIEEN 1 TOT 3									
van 1 tot — 50 a . .	5 16	33 07	14 37	52 60	2 96	10	—	—	2
van 50 a tot — 1 ha . .	4 30	24 48	13 70	42 48	18 54	5	—	—	7
van 1 tot — 3 ha . .	5 75	40 42	30 70	76 87	91 62	87	—	—	—
van 3 tot — 5 ha . .	2 40	31 37	29 63	63 40	126 29	1 33	—	35	—
van 5 tot — 7 ha . .	3 01	22 38	22 18	47 57	132 38	1 24	—	—	—
van 7 tot — 10 ha . .	2 06	30 17	34 56	66 79	211 41	1 70	—	1 50	—
van 10 tot — 15 ha . .	7 16	58 12	60 73	126 01	391 93	96	1	2 65	3
van 15 tot — 20 ha . .	6 56	59 05	51 50	117 11	364 85	50	—	60	1 70
van 20 tot — 30 ha . .	8 04	79 50	51 25	138 79	481 24	80	—	—	—
van 30 tot — 50 ha . .	4 07	82 63	31 96	118 66	428 46	80	—	2 30	—
van 50 tot — 100 ha . .	2 21	86 69	46 10	135 00	544 80	5	—	—	—
van 100 ha en meer	1 19	8 53	4 82	14 54	107 35	—	—	30	—
Totaal . . .	**51 91**	**556 41**	**391 50**	**999 82**	**2 901 83**	**8 40**	**1**	**7 70**	**1 82**
Aangevers die geen produkten van hun bedrijf verkopen (Kat. 4 en 5) . .	**62 55**	**292 90**	**340 42**	**695 87**	**34 47**	**60**	**5**	**6**	**16**
ALGEMEEN TOTAAL (Kat. 1 tot 5)	**114 46**	**849 31**	**731 92**	**1 695 69**	**2 936 30**	**9 00**	**6**	**7 76**	**1 98**

AAR DE GROOTTEKLASSE VAN DE BEDRIJVEN
un bedrijf verkopen (Kat. 1 tot 3)

TOTAAL DER WORTEL- EN KNOL- GEWASSEN (43 tot 47)	Inkarnaat of Franse klaver	Rode-, violet- of gewone klaver	Andere klaver	Luzerne	Hanekam	Inkuil-maïs	Voeder-maïs	Voeder- en mergkolen	Andere groenvoeder-gewassen	TOTAAL DER GROEN-VOEDER-GEWASSEN (49 tot 57)
48	49	50	51	52	53	54	55	56	57	58
ha a	ha a	ha a	ha a	ha a	ha a	ha a	ha a	ha a	ha a	ha a
ROZ										
GROEPSLANDBOUWERS EN -VEEHOUDERS										
2	—	—	—	—	—	—	—	—	—	—
84	—	—	—	16	—	—	—	1	—	17
29 68	40	1 35	37	5 54	10	—	10	—	10	7 96
72 29	2 47	10 58	1 90	15 09	—	1 00	—	16	1 44	32 64
103 63	4 69	25 78	9 80	30 81	90	2 05	—	61	2 28	76 92
194 58	7 16	73 81	14 87	44 57	—	3 27	1 25	98	11 97	157 88
385 73	25 09	208 84	29 09	89 59	—	11 10	2 26	2 69	11 95	380 61
361 28	28 20	328 75	60 34	119 92	1 00	19 24	3 74	5 17	12 17	578 53
477 91	52 95	548 75	108 17	162 66	5 30	30 83	5 35	6 24	19 58	939 83
424 66	75 40	768 71	195 92	205 32	2 84	52 24	10 80	11 45	34 90	1 357 58
534 54	145 11	1 679 67	413 29	325 86	—	37 38	15 71	9 35	53 30	2 679 67
106 65	54 62	484 97	132 76	114 14	—	14 55	2 00	2 00	41 10	846 14
2 691 81	**396 09**	**4 131 21**	**966 51**	**1 113 66**	**10 14**	**171 66**	**41 21**	**38 66**	**188 79**	**7 057 93**
GROEPSTUINBOUWERS										
6	—	—	5	4	—	—	—	—	—	9
20	—	—	—	10	—	—	—	—	—	10
2 20	10	19	—	8	—	—	—	20	—	57
69	—	—	—	48	—	—	—	—	—	48
—	—	—	—	—	—	—	—	—	—	—
—	—	—	—	—	—	—	—	—	—	—
—	—	—	—	50	—	—	—	—	—	50
—	—	—	—	—	—	—	—	—	—	—
—	—	—	—	—	—	—	—	—	—	—
—	—	—	—	—	—	—	—	—	—	—
—	—	—	—	—	—	—	—	—	—	—
—	—	—	—	—	—	—	—	—	—	—
3 15	**10**	**19**	**5**	**1 20**	**—**	**—**	**—**	**20**	**—**	**1 74**
E PRODUKTEN VAN HUN BEDRIJF VERKOPEN										
3 00	6	28	7	44	—	—	1	4	12	1 02
17 62	2	33	25	74	—	—	30	26	44	2 34
60 61	76	8 07	1 97	8 64	—	—	15	20	2 04	21 83
54 99	1 16	12 11	3 56	16 29	50	—	—	5	97	34 64
29 99	50	8 44	79	7 95	—	—	12	10	78	18 68
20 03	1 00	12 80	4 07	6 49	80	1 00	—	—	1 95	28 11
9 85	—	4 14	—	3 39	—	—	25	—	30	8 08
6 37	—	4 70	2 25	4 30	—	1 00	—	—	—	12 25
4 13	1 80	1 30	50	2 45	—	—	—	—	45	6 50
6 90	50	1 00	—	2 80	—	—	—	—	—	4 30
10 31	—	6 65	4 00	12 45	—	—	1 00	—	90	25 00
1 00	—	5 30	—	1 00	—	—	—	—	—	6 30
224 80	**5 80**	**65 12**	**17 46**	**66 94**	**1 30**	**2 00**	**1 83**	**65**	**7 95**	**169 05**
SAMEN										
3 08	6	28	12	48	—	—	1	4	12	1 11
18 66	2	33	25	1 00	—	—	30	27	44	2 61
92 49	1 26	9 61	2 34	14 26	10	—	25	40	2 14	30 36
127 97	3 63	22 69	5 46	31 86	50	1 00	—	21	2 41	67 76
133 62	5 19	34 22	10 59	38 76	90	2 05	12	71	3 06	95 60
214 61	8 16	86 61	18 94	51 06	80	4 27	1 25	98	13 92	185 99
395 58	25 09	212 98	29 09	93 48	—	11 10	2 51	2 69	12 25	389 19
367 65	28 20	333 45	62 59	124 22	1 00	20 24	3 74	5 17	12 17	590 78
482 04	54 75	550 05	108 67	165 11	5 30	30 83	5 35	6 24	20 03	946 33
431 56	75 90	769 71	195 92	208 12	2 84	52 24	10 80	11 45	34 90	1 361 88
544 85	145 11	1 686 32	417 29	338 31	—	37 38	16 71	9 35	54 20	2 704 67
107 65	54 62	490 27	132 76	115 14	—	14 55	2 00	2 00	41 10	852 44
2 919 76	**401 99**	**4 196 52**	**984 02**	**1 181 80**	**11 44**	**173 66**	**43 04**	**39 51**	**196 74**	**7 228 72**
35 34	**1 55**	**5 38**	**1 58**	**7 04**	**33**	**1**	**6**	**11**	**1 34**	**17 40**
2 955 10	**403 54**	**4 201 90**	**985 60**	**1 188 84**	**11 77**	**173 67**	**43 10**	**39 62**	**198 08**	**7 246 12**

OPPERVLAKTE VAN DE TEELTEN

Aangevers die produkten v

GROOTTEKLASSE	Graszaad	Klaverzaad	Zaad van suikerbieten	Zaad van koffiecichorei	Zaad van voederbieten	Raapzaad	Andere zaden	Pootaardappelen	TOTAAL landbouwzaden en pootgoed voor de verkoop (59 tot 66)	Nog niet genoemde landbouwteelten	Tuinbo... zade... en plantg... voor ei... behoef...
	59	60	61	62	63	64	65	66	67	68	69
	ha a	ha a	ha a	ha a	ha a	ha a	ha a	ha a	ha a	ha a	ha
KATEGORIE											
van 1 tot — 50 a	—	—	—	—	—	—	—	—	—	—	—
van 50 a tot — 1 ha	—	—	—	—	—	—	—	—	—	—	—
van 1 tot — 3 ha	—	—	—	—	—	—	—	—	—	—	—
van 3 tot — 5 ha	—	—	—	—	—	—	—	—	—	—	—
van 5 tot — 7 ha	—	—	—	—	—	—	—	—	—	—	—
van 7 tot — 10 ha	—	—	—	—	—	—	—	—	—	—	—
van 10 tot — 15 ha	—	—	—	—	—	—	—	—	—	—	—
van 15 tot — 20 ha	—	—	—	—	—	—	—	—	—	—	—
van 20 tot — 30 ha	—	—	—	—	—	—	—	—	—	—	—
van 30 tot — 50 ha	—	—	—	—	—	—	3 00	—	3 00	—	—
van 50 tot — 100 ha	4 00	—	—	—	—	—	—	—	4 00	—	—
van 100 ha en meer	—	—	—	—	—	—	—	—	—	—	—
Totaal . . .	**4 00**	—	—	—	—	—	**3 00**	—	**7 00**	—	
KATEGORIE											
van 1 tot — 50 a	—	—	—	—	—	—	3	—	3	—	
van 50 a tot — 1 ha	—	—	—	—	—	—	—	—	—	—	
van 1 tot — 3 ha	—	—	—	—	—	—	—	—	—	—	
van 3 tot — 5 ha	—	—	—	—	—	—	—	—	—	—	—
van 5 tot — 7 ha	—	—	—	—	—	—	—	—	—	—	—
van 7 tot — 10 ha	—	—	—	—	—	—	—	—	—	—	—
van 10 tot — 15 ha	—	—	—	—	—	—	—	—	—	—	—
van 15 tot — 20 ha	—	—	—	—	—	—	—	—	—	—	—
van 20 tot — 30 ha	—	—	—	—	—	—	—	—	—	—	—
van 30 tot — 50 ha	—	—	—	—	—	—	—	—	—	—	—
van 50 tot — 100 ha	—	—	—	—	—	—	—	—	—	—	—
van 100 ha en meer	—	—	—	—	—	—	—	—	—	—	—
Totaal . . .	—	—	—	—	—	—	**3**	—	**3**	—	
KATEGORIE 3 : ANDERE VOORTBRENGE											
van 1 tot — 50 a	—	—	—	—	1	—	—	—	1	—	
van 50 a tot — 1 ha	—	—	—	—	—	—	—	—	—	—	
van 1 tot — 3 ha	—	—	—	—	—	—	—	—	—	—	
van 3 tot — 5 ha	—	—	—	—	—	—	—	—	—	—	
van 5 tot — 7 ha	—	—	—	—	—	—	—	—	—	—	
van 7 tot — 10 ha	—	—	—	—	—	—	—	—	—	—	
van 10 tot — 15 ha	—	—	—	—	—	—	—	—	—	—	
van 15 tot — 20 ha	—	—	—	—	—	—	—	—	—	—	
van 20 tot — 30 ha	—	—	—	—	—	—	—	—	—	—	
van 30 tot — 50 ha	—	—	—	—	—	—	—	—	—	—	
van 50 tot — 100 ha	—	—	—	—	—	—	—	—	—	—	
van 100 ha en meer	—	—	—	—	—	—	—	—	—	—	
Totaal . . .	—	—	—	—	**1**	—	—	—	**1**	—	
KATEGORIEEN 1 TOT											
van 1 tot — 50 a	—	—	—	—	1	—	3	—	4	—	
van 50 a tot — 1 ha	—	—	—	—	—	—	—	—	—	—	
van 1 tot — 3 ha	—	—	—	—	—	—	—	—	—	—	
van 3 tot — 5 ha	—	—	—	—	—	—	—	—	—	—	
van 5 tot — 7 ha	—	—	—	—	—	—	—	—	—	—	
van 7 tot — 10 ha	—	—	—	—	—	—	—	—	—	—	
van 10 tot — 15 ha	—	—	—	—	—	—	—	—	—	—	
van 15 tot — 20 ha	—	—	—	—	—	—	—	—	—	—	
van 20 tot — 30 ha	—	—	—	—	—	—	—	—	—	—	
van 30 tot — 50 ha	—	—	—	—	—	—	3 00	—	3 00	—	
van 50 tot — 100 ha	4 00	—	—	—	—	—	—	—	4 00	—	
van 100 ha en meer	—	—	—	—	—	—	—	—	—	—	—
Totaal . . .	**4 00**	—	—	—	**1**	—	**3 03**	—	**7 04**	—	**1**
Aangevers die geen produkten van hun bedrijf verkopen (Kat. 4 en 5)	—	—	—	—	**11**	—	**4**	—	**15**	**1**	
ALGEMEEN TOTAAL (Kat. 1 tot 5)	**4 00**	—	—	—	**12**	—	**3 07**	—	**7 19**	**1**	**1**

NAAR DE GROOTTEKLASSE VAN DE BEDRIJVEN
hun bedrijf verkopen (Kat. 1 tot 3)

Tuinbouwteelten voor de verkoop (in open lucht en onder glas)	Moestuinen	Fruit in open lucht voor eigen gebruik	Glasteelt voor eigen gebruik	**TOTAAL tuinbouwteelten voor eigen gebruik (71 tot 73)**	Wijmenaanplantingen	Braakgrond	**BETEELDE OPPERVLAKTE**	TUSSENTEELTEN				
								Aardappelen	Voederwortelen	Klaver	Luzerne	Andere
70	71	72	73	74	75	76	77					
ha a	ha a	ha a	ha a	ha a	ha a	ha a	ha a	ha a	ha a	ha a	ha a	ha a
ROZ												
EROEPSLANDBOUWERS EN -VEEHOUDERS												
1 16	69	71	—	1 40	—	3	9 27	—	—	—	—	—
7 71	2 75	3 02	2	5 79	—	13	93 98	—	—	—	—	—
73 19	13 77	15 50	—	29 27	2 40	84	1 445 96	—	—	—	—	—
90 40	14 19	24 25	—	38 44	14	2 34	2 937 44	—	—	—	—	—
98 30	12 83	25 57	—	38 40	25	1 33	3 942 03	—	—	—	—	—
101 53	15 39	24 40	—	39 79	60	3 36	7 142 84	—	—	—	—	—
170 10	22 58	37 20	—	59 78	28	21 10	13 889 63	—	—	—	—	—
134 77	16 66	33 00	—	49 66	30	3 22	14 664 55	—	—	—	—	—
144 66	18 84	46 74	5	65 63	—	17 12	19 364 81	—	—	—	—	—
126 91	16 14	48 07	1	64 22	6 40	17 96	21 746 07	—	—	—	—	—
207 81	29 42	67 03	1	96 46	2 86	52 51	37 772 81	—	—	—	—	—
94 07	4 66	10 89	1	15 56	2 00	20 15	11 635 97	—	—	—	—	—
1 250 61	**167 92**	**336 38**	**10**	**504 40**	**15 23**	**140 09**	**134 645 36**	—	—	—	—	—
EROEPSTUINBOUWERS												
23 71	2 51	1 11	5	3 67	2	59	35 76	—	—	—	—	—
37 11	1 40	1 75	1	3 16	—	3 84	54 54	—	—	—	—	—
72 31	1 37	1 06	—	2 43	2	1 56	111 33	—	—	—	—	—
13 88	42	—	—	42	—	95	28 58	—	—	—	—	—
7 35	10	1 00	—	1 10	9	3	11 61	—	—	—	—	—
48	2	—	—	2	—	—	8 70	—	—	—	—	—
8 50	—	—	—	—	—	—	10 00	—	—	—	—	—
—	—	—	—	—	—	—	—	—	—	—	—	—
26 36	7	10	—	17	—	—	26 53	—	—	—	—	—
—	—	—	—	—	—	—	—	—	—	—	—	—
—	—	—	—	—	—	—	—	—	—	—	—	—
—	—	—	—	—	—	—	—	—	—	—	—	—
189 70	**5 89**	**5 02**	**6**	**10 97**	**13**	**6 97**	**287 05**	—	—	—	—	—
IE PRODUKTEN VAN HUN BEDRIJF VERKOPEN												
219 79	59 33	43 11	5	102 49	9	7 05	581 39	—	—	—	—	20
264 13	36 43	53 56	15	90 14	—	7 05	1 288 01	4	—	—	—	23
331 22	44 95	65 33	13	110 41	17	8 79	3 673 42	1	—	—	—	—
131 29	14 58	14 56	1	29 15	—	5 78	2 603 76	—	—	—	—	—
70 26	6 12	8 39	2	14 53	50	1 79	1 532 04	—	—	—	—	—
52 17	5 49	3 34	1	8 84	—	14 06	1 272 38	—	—	—	—	—
55 72	2 75	14 57	88	18 20	95	50	973 44	—	—	—	—	—
24 50	73	10	—	83	—	—	614 72	—	—	—	—	—
13 77	1 18	21 92	—	23 10	—	7 70	594 17	—	—	—	—	—
43 22	30	70	—	1 00	—	—	511 82	—	—	—	—	—
8 55	57	77	2	1 36	1 00	2 30	536 79	—	—	—	—	—
—	20	—	—	20	—	—	228 36	—	—	—	—	—
214 62	**172 63**	**226 35**	**1 27**	**400 25**	**2 71**	**55 02**	**14 410 30**	**5**	—	—	—	**43**
E SAMEN												
244 66	62 53	44 93	10	107 56	11	7 67	626 42	—	—	—	—	20
308 95	40 58	58 33	18	99 09	—	11 02	1 436 53	4	—	—	—	23
476 72	60 09	81 89	13	142 11	2 59	11 19	5 230 71	1	—	—	—	—
235 57	29 19	38 81	1	68 01	14	9 07	5 569 78	—	—	—	—	—
175 91	19 05	34 96	2	54 03	84	3 15	5 485 68	—	—	—	—	—
154 18	20 90	27 74	1	48 65	60	17 42	8 423 92	—	—	—	—	—
234 32	25 33	51 77	88	77 98	1 23	21 60	14 873 07	—	—	—	—	—
159 27	17 39	33 10	—	50 49	30	3 22	15 279 27	—	—	—	—	—
184 79	20 09	68 76	5	88 90	—	24 82	19 985 51	—	—	—	—	—
170 13	16 44	48 77	1	65 22	6 40	17 96	22 257 89	—	—	—	—	—
216 36	29 99	67 80	3	97 82	3 86	54 81	38 309 60	—	—	—	—	—
94 07	4 86	10 89	1	15 76	2 00	20 15	11 864 33	—	—	—	—	—
654 93	**346 44**	**567 75**	**1 43**	**915 62**	**18 07**	**202 08**	**149 342 71**	**5**	—	—	—	**43**
—	**1 903 89**	**1 530 65**	**6 35**	**3 440 89**	**8 09**	**75 32**	**7 755 02**	—	—	—	—	—
654 93	**2 250 33**	**2 098 40**	**7 78**	**4 356 51**	**26 16**	**277 40**	**157 097 73**	**5**	—	—	—	**43**

OPPERVLAKTE VAN DE TEELTEN

Aangevers die produkten van

GROOTTEKLASSE	Tijdelijk maailand: Italiaans ray-grass 1 ha a	Tijdelijk maailand: ander 2 ha a	Tijdelijk weiland 3 ha a	Blijvend maailand 4 ha a	Blijvend weiland 5 ha a	TOTAAL GRASLAND (1 tot 5) 6 ha a	Wintertarwe 7 ha a	Wisseltarwe 8 ha a	Zomertarwe 9 ha a
HOG									
KATEGORIE 1									
van 1 tot — 50 a . .	—	—	—	—	3	3	—	—	—
van 50 a tot — 1 ha . .	—	1 37	2 40	3 63	6 29	13 69	—	—	—
van 1 tot — 3 ha . .	10 68	70 42	74 30	239 99	236 37	631 76	—	—	—
van 3 tot — 5 ha . .	35 72	270 48	286 01	1 019 45	914 82	2 526 48	85	—	1 20
van 5 tot — 7 ha . .	55 13	308 10	373 01	1 641 96	1 446 64	3 824 84	1 80	—	1 11
van 7 tot — 10 ha . .	91 34	528 59	653 18	3 375 13	3 065 16	7 713 40	2 45	—	4 32
van 10 tot — 15 ha . .	129 03	545 30	716 90	3 523 09	3 234 79	8 149 11	8 76	30	11 28
van 15 tot — 20 ha . .	73 95	194 76	283 40	1 313 01	1 319 12	3 184 24	5 22	—	8 50
van 20 tot — 30 ha . .	11 50	102 00	120 58	179 72	193 33	607 13	1 77	—	5 50
van 30 tot — 50 ha . .	20 48	27 50	51 50	70 37	97 50	267 35	1 00	—	4 25
van 50 tot — 100 ha . .	30 00	—	30 00	50 00	40 00	150 00	—	—	—
van 100 ha en meer	—	—	91 75	91 00	—	182 75	—	—	—
Totaal . . .	**457 83**	**2 048 52**	**2 683 03**	**11 507 35**	**10 554 05**	**27 250 78**	**21 85**	**30**	**36 16**
KATEGORIE 2									
van 1 tot — 50 a . .	—	—	—	—	—	—	—	—	—
van 50 a tot — 1 ha . .	—	—	—	—	—	—	—	—	—
van 1 tot — 3 ha . .	—	—	—	—	—	—	—	—	—
van 3 tot — 5 ha . .	—	—	—	—	—	—	—	—	—
van 5 tot — 7 ha . .	—	—	—	—	—	—	—	—	—
van 7 tot — 10 ha . .	—	—	—	—	—	—	—	—	—
van 10 tot — 15 ha . .	—	—	—	—	—	—	—	—	—
van 15 tot — 20 ha . .	—	—	—	—	—	—	—	—	—
van 20 tot — 30 ha . .	—	—	—	—	—	—	—	—	—
van 30 tot — 50 ha . .	—	—	—	—	—	—	—	—	—
van 50 tot — 100 ha . .	—	—	—	—	—	—	—	—	—
van 100 ha en meer	—	—	—	—	—	—	—	—	—
Totaal . . .	—	—	—	—	—	—	—	—	—
KATEGORIE 3 : ANDERE VOORTBRENGEI									
van 1 tot — 50 a . .	—	1 10	1 64	1 69	3 25	7 68	—	—	—
van 50 a tot — 1 ha . .	—	3 60	2 57	14 06	18 44	38 67	—	—	—
van 1 tot — 3 ha . .	9 25	46 13	59 25	280 71	253 55	648 89	—	—	15
van 3 tot — 5 ha . .	14 98	124 80	139 21	745 94	668 40	1 693 33	—	—	—
van 5 tot — 7 ha . .	17 83	122 40	139 61	421 29	358 11	1 059 24	—	—	—
van 7 tot — 10 ha . .	5 00	59 89	65 05	270 33	239 83	640 08	—	—	—
van 10 tot — 15 ha . .	—	8 50	11 40	81 05	92 00	192 95	—	—	30
van 15 tot — 20 ha . .	—	—	11 02	16 75	42 75	70 52	—	—	—
van 20 tot — 30 ha . .	—	1 75	—	4 25	6 00	12 00	75	—	—
van 30 tot — 50 ha . .	—	—	—	—	—	—	—	—	—
van 50 tot — 100 ha . .	—	—	—	—	—	—	—	—	—
van 100 ha en meer	—	—	—	—	—	—	—	—	—
Totaal . . .	**47 06**	**368 17**	**429 73**	**1 836 07**	**1 682 33**	**4 363 36**	**75**	**—**	**45**
KATEGORIEEN 1 TOT 3									
van 1 tot — 50 a . .	—	1 10	1 64	1 69	3 28	7 71	—	—	—
van 50 a tot — 1 ha . .	—	4 97	4 97	17 69	24 73	52 36	—	—	—
van 1 tot — 3 ha . .	19 93	116 55	133 55	520 70	489 92	1 280 65	—	—	15
van 3 tot — 5 ha . .	50 70	395 28	425 22	1 765 39	1 583 22	4 219 81	85	—	1 20
van 5 tot — 7 ha . .	72 96	430 50	512 62	2 063 25	1 804 75	4 884 08	1 80	—	1 11
van 7 tot — 10 ha . .	96 34	588 48	718 21	3 645 46	3 304 99	8 353 48	2 45	—	4 32
van 10 tot — 15 ha . .	129 03	553 80	728 30	3 604 14	3 326 79	8 342 06	8 76	30	11 58
van 15 tot — 20 ha . .	73 95	194 76	294 42	1 329 76	1 361 87	3 254 76	5 22	—	8 50
van 20 tot — 30 ha . .	11 50	103 75	120 58	183 97	199 33	619 13	2 52	—	5 50
van 30 tot — 50 ha . .	20 48	27 50	51 50	70 37	97 50	267 35	1 00	—	4 25
van 50 tot — 100 ha . .	30 00	—	30 00	50 00	40 00	150 00	—	—	—
van 100 ha en meer	—	—	91 75	91 00	—	182 75	—	—	—
Totaal . . .	**504 89**	**2 416 69**	**3 112 76**	**13 343 42**	**12 236 38**	**31 614 14**	**22 60**	**30**	**36 61**
Aangevers die geen produkten van hun bedrijf verkopen (Kat. 4 en 5) . .	**11 22**	**7 64**	**4 86**	**36 24**	**34 57**	**94 53**	—	—	—
ALGEMEEN TOTAAL (Kat. 1 tot 5)	**516 11**	**2 424 33**	**3 117 62**	**13 379 66**	**12 270 95**	**31 708 67**	**22 60**	**30**	**36 61**

NAAR DE GROOTTEKLASSE VAN DE BEDRIJVEN
hun bedrijf verkopen (Kat. 1 tot 3)

Winter-rogge	Zomer-rogge	Spelt	Winter-gerst	Zomer-gerst	Haver	Boekweit	Korrel-maïs	Masteluin	Andere graan-gewassen	TOTAAL DER GRAANGE-WASSEN (7 tot 19)
10	11	12	13	14	15	16	17	18	19	20
ha a	ha a	ha a	ha a	ha a	ha a	ha a	ha a	ha a	ha a	ha a
ARDENNEN										
BEROEPSLANDBOUWERS EN -VEEHOUDERS										
—	—	—	—	—	—	—	—	—	—	—
—	—	—	—	—	62	—	—	—	—	62
1 29	—	—	75	6 39	14 60	—	—	18	—	23 21
11 75	1 77	—	5 43	48 47	111 60	67	20	—	45	182 39
18 60	4 04	—	3 23	93 57	177 79	40	—	25	5 00	305 79
51 25	6 77	1 00	9 60	219 72	384 34	4 00	—	98	20 48	704 91
69 23	15 12	—	15 79	312 22	534 53	6 10	—	5 22	27 66	1 006 21
35 21	10 20	—	10 22	183 74	315 89	11 35	—	—	6 87	587 20
8 25	80	—	1 88	38 50	81 75	60	—	—	—	139 05
1 50	1 25	—	—	15 50	32 00	—	—	—	—	55 50
—	—	—	—	—	—	—	—	—	—	—
—	—	—	—	—	3 00	—	—	—	—	3 00
197 08	**39 95**	**1 00**	**46 90**	**918 11**	**1 656 12**	**23 12**	**20**	**6 63**	**60 46**	**3 007 88**
BEROEPSTUINBOUWERS										
—	—	—	—	—	—	—	—	—	—	—
—	—	—	—	—	—	—	—	—	—	—
—	—	—	—	—	—	—	—	—	—	—
—	—	—	—	—	—	—	—	—	—	—
—	—	—	—	—	—	—	—	—	—	—
—	—	—	—	—	—	—	—	—	—	—
—	—	—	—	—	—	—	—	—	—	—
—	—	—	—	—	—	—	—	—	—	—
—	—	—	—	—	—	—	—	—	—	—
—	—	—	—	—	—	—	—	—	—	—
—	—	—	—	—	—	—	—	—	—	—
—	—	—	—	—	—	—	—	—	—	—
—	—	—	—	—	—	—	—	—	—	—
DIE PRODUKTEN VAN HUN BEDRIJF VERKOPEN										
—	23	—	—	—	—	20	—	—	36	79
—	—	—	—	—	62	—	—	—	37	99
32	37	—	—	5 34	5 96	—	—	—	—	12 14
1 24	37	—	2 54	16 35	31 93	—	—	—	65	53 08
2 37	1 15	—	1 00	20 66	29 48	—	—	—	1 75	56 41
2 30	—	—	75	11 14	19 45	—	—	—	—	33 64
25	—	—	25	4 25	6 25	—	—	—	—	11 30
—	—	—	—	75	—	—	—	—	—	75
—	—	—	—	6 00	5 50	—	—	—	—	12 25
—	—	—	—	—	—	—	—	—	—	—
—	—	—	—	—	—	—	—	—	—	—
—	—	—	—	—	—	—	—	—	—	—
6 48	**2 12**	—	**4 54**	**64 49**	**99 19**	**20**	—	—	**3 13**	**181 35**
TE SAMEN										
—	23	—	—	—	—	20	—	—	36	79
—	—	—	—	—	1 24	—	—	—	37	1 61
1 61	37	—	75	11 73	20 56	—	—	18	—	35 35
12 99	2 14	—	7 97	64 82	143 53	67	20	—	1 10	235 47
20 97	5 19	—	4 23	114 23	207 27	40	—	25	6 75	362 20
53 55	6 77	1 00	10 35	230 86	403 79	4 00	—	98	20 48	738 55
69 48	15 12	—	16 04	316 47	540 78	6 10	—	5 22	27 66	1 017 51
35 21	10 20	—	10 22	184 49	315 89	11 35	—	—	6 87	587 95
8 25	80	—	1 88	44 50	87 25	60	—	—	—	151 30
1 50	1 25	—	—	15 50	32 00	—	—	—	—	55 50
—	—	—	—	—	—	—	—	—	—	—
—	—	—	—	—	3 00	—	—	—	—	3 00
203 56	**42 07**	**1 00**	**51 44**	**982 60**	**1 755 31**	**23 32**	**20**	**6 63**	**63 59**	**3 189 23**
7	—	—	—	**50**	**1 50**	**40**	—	—	**2 75**	**5 22**
203 63	**42 07**	**1 00**	**51 44**	**983 10**	**1 756 81**	**23 72**	**20**	**6 63**	**66 34**	**3 194 45**

OPPERVLAKTE VAN DE TEELTEN

Aangevers die produkten van

GROOTTEKLASSE	Droog-geoogste bonen	Droog-geoogste erwten	Veldbonen	Wikken	Lupinen	Mengsels van graan- en peul-gewassen	TOTAAL DER DROOG-GEOOGSTE PEUL-VRUCHTEN (21 tot 26)	Suiker-bieten
	21	22	23	24	25	26	27	28
	ha a	ha a	ha a	ha a	ha a	ha a	ha a	ha a
HOG								
KATEGORIE 1								
van 1 tot — 50 a . .	—	—	—	—	—	—	—	—
van 50 a tot — 1 ha . .	—	—	—	—	—	—	—	—
van 1 tot — 3 ha . .	—	—	—	—	—	—	—	—
van 3 tot — 5 ha . .	—	—	—	—	—	—	—	—
van 5 tot — 7 ha . .	—	—	—	—	—	—	—	—
van 7 tot — 10 ha . .	—	—	—	—	—	—	—	—
van 10 tot — 15 ha . .	—	—	—	—	—	—	—	—
van 15 tot — 20 ha . .	—	—	—	—	—	—	—	—
van 20 tot — 30 ha . .	—	—	—	—	—	—	—	—
van 30 tot — 50 ha . .	—	—	—	—	—	—	—	—
van 50 tot — 100 ha . .	—	—	—	—	—	—	—	—
van 100 ha en meer	—	—	—	—	—	—	—	—
Totaal . . .	—	—	—	—	—	—	—	—
KATEGORIE 2								
van 1 tot — 50 a . .	—	—	—	—	—	—	—	—
van 50 a tot — 1 ha . .	—	—	—	—	—	—	—	—
van 1 tot — 3 ha . .	—	—	—	—	—	—	—	—
van 3 tot — 5 ha . .	—	—	—	—	—	—	—	—
van 5 tot — 7 ha . .	—	—	—	—	—	—	—	—
van 7 tot — 10 ha . .	—	—	—	—	—	—	—	—
van 10 tot — 15 ha . .	—	—	—	—	—	—	—	—
van 15 tot — 20 ha . .	—	—	—	—	—	—	—	—
van 20 tot — 30 ha . .	—	—	—	—	—	—	—	—
van 30 tot — 50 ha . .	—	—	—	—	—	—	—	—
van 50 tot — 100 ha . .	—	—	—	—	—	—	—	—
van 100 ha en meer	—	—	—	—	—	—	—	—
Totaal . . .	—	—	—	—	—	—	—	—
KATEGORIE 3 : ANDERE VOORTBRENGER								
van 1 tot — 50 a . .	—	—	—	—	—	—	—	—
van 50 a tot — 1 ha . .	—	—	—	—	—	—	—	—
van 1 tot — 3 ha . .	—	—	—	—	—	—	—	—
van 3 tot — 5 ha . .	—	—	—	—	—	—	—	—
van 5 tot — 7 ha . .	—	—	—	—	—	—	—	—
van 7 tot — 10 ha . .	—	—	—	—	—	—	—	—
van 10 tot — 15 ha . .	—	—	—	—	—	—	—	—
van 15 tot — 20 ha . .	—	—	—	—	—	—	—	—
van 20 tot — 30 ha . .	—	—	—	—	—	—	—	—
van 30 tot — 50 ha . .	—	—	—	—	—	—	—	—
van 50 tot — 100 ha . .	—	—	—	—	—	—	—	—
van 100 ha en meer	—	—	—	—	—	—	—	—
Totaal . . .	—	—	—	—	—	—	—	—
KATEGORIEEN 1 TOT 3								
van 1 tot — 50 a . .	—	—	—	—	—	—	—	—
van 50 a tot — 1 ha . .	—	—	—	—	—	—	—	—
van 1 tot — 3 ha . .	—	—	—	—	—	—	—	—
van 3 tot — 5 ha . .	—	—	—	—	—	—	—	—
van 5 tot — 7 ha . .	—	—	—	—	—	—	—	—
van 7 tot — 10 ha . .	—	—	—	—	—	—	—	—
van 10 tot — 15 ha . .	—	—	—	—	—	—	—	—
van 15 tot — 20 ha . .	—	—	—	—	—	—	—	—
van 20 tot — 30 ha . .	—	—	—	—	—	—	—	—
van 30 tot — 50 ha . .	—	—	—	—	—	—	—	—
van 50 tot — 100 ha . .	—	—	—	—	—	—	—	—
van 100 ha en meer	—	—	—	—	—	—	—	—
Totaal . . .	—	—	—	—	—	—	—	—
Aangevers die geen produkten van hun bedrijf verkopen (Kat. 4 en 5) . .	—	—	—	—	—	—	—	—
ALGEMEEN TOTAAL (Kat. 1 tot 5)	—	—	—	—	—	—	—	—

AAR DE GROOTTEKLASSE VAN DE BEDRIJVEN
un bedrijf verkopen (Kat. 1 tot 3)

Vlas	Koffie-cichorei	Hennep	Winter koolzaad	Zomer-koolzaad	Andere olie-houdende gewassen	Tabak	Hop	Genees-krachtige en aromatische planten	TOTAAL DER NIJVER-HEIDS-GEWASSEN (28 tot 37)
29	30	31	32	33	34	35	36	37	38
ha a	ha a	ha a	ha a	ha a	ha a	ha a	ha a	ha a	ha a
RDENNEN									
EROEPSLANDBOUWERS EN -VEEHOUDERS									
—	—	—	—	—	—	—	—	—	—
—	—	—	—	—	—	—	—	—	—
—	—	—	—	—	—	—	—	—	—
—	—	—	—	—	—	—	—	—	—
—	—	—	—	—	—	—	—	—	—
—	—	—	—	—	—	—	—	—	—
—	—	—	—	—	—	—	—	—	—
—	—	—	—	—	—	—	—	—	—
—	—	—	—	—	—	—	—	—	—
—	—	—	—	—	—	—	—	—	—
—	—	—	—	—	—	—	—	—	—
—	—	—	—	—	—	—	—	—	—
—	—	—	—	—	—	—	—	—	—
—	—	—	—	—	—	—	—	—	—
EROEPSTUINBOUWERS									
—	—	—	—	—	—	—	—	—	—
—	—	—	—	—	—	—	—	—	—
—	—	—	—	—	—	—	—	—	—
—	—	—	—	—	—	—	—	—	—
—	—	—	—	—	—	—	—	—	—
—	—	—	—	—	—	—	—	—	—
—	—	—	—	—	—	—	—	—	—
—	—	—	—	—	—	—	—	—	—
—	—	—	—	—	—	—	—	—	—
—	—	—	—	—	—	—	—	—	—
—	—	—	—	—	—	—	—	—	—
—	—	—	—	—	—	—	—	—	—
—	—	—	—	—	—	—	—	—	—
E PRODUKTEN VAN HUN BEDRIJF VERKOPEN									
—	—	—	—	—	—	—	—	—	—
—	—	—	—	—	—	—	—	—	—
—	—	—	—	—	—	—	—	—	—
—	—	—	—	—	—	—	—	—	—
—	—	—	—	—	—	—	—	—	—
—	—	—	—	—	—	—	—	—	—
—	—	—	—	—	—	—	—	—	—
—	—	—	—	—	—	—	—	—	—
—	—	—	—	—	—	—	—	—	—
—	—	—	—	—	—	—	—	—	—
—	—	—	—	—	—	—	—	—	—
—	—	—	—	—	—	—	—	—	—
—	—	—	—	—	—	—	—	—	—
—	—	—	—	—	—	—	—	—	—
E SAMEN									
—	—	—	—	—	—	—	—	—	—
—	—	—	—	—	—	—	—	—	—
—	—	—	—	—	—	—	—	—	—
—	—	—	—	—	—	—	—	—	—
—	—	—	—	—	—	—	—	—	—
—	—	—	—	—	—	—	—	—	—
—	—	—	—	—	—	—	—	—	—
—	—	—	—	—	—	—	—	—	—
—	—	—	—	—	—	—	—	—	—
—	—	—	—	—	—	—	—	—	—
—	—	—	—	—	—	—	—	—	—
—	—	—	—	—	—	—	—	—	—
—	—	—	—	—	—	—	—	—	—
—	—	—	—	—	—	—	—	—	—
—	—	—	—	—	—	—	—	—	—
—	—	—	—	—	—	—	—	—	—

OPPERVLAKTE VAN DE TEELTE
Aangevers die produkten va

GROOTTEKLASSE	Vroege aardappelen	Half-vroege aardappelen	Late aardappelen	TOTAAL DER AARDAPPELEN (39 tot 41)	Voeder- en halfsuiker-bieten	Voederwortelen	Rapen	Koolrapen (rutabaga's)	Andere wortel- en knolgewass
	39	40	41	42	43	44	45	46	47
	ha a	ha a	ha a	ha a	ha a	ha a	ha a	ha a	ha a
HOG									
KATEGORIE 1									
van 1 tot — 50 a . .	—	—	—	—	—	—	—	—	—
van 50 a tot — 1 ha . .	—	10	—	10	—	—	—	—	—
van 1 tot — 3 ha . .	—	2 25	2 46	4 71	23	2	2	37	32
van 3 tot — 5 ha . .	35	12 48	12 59	25 42	2 51	1 14	1 57	2 69	89
van 5 tot — 7 ha .	50	21 25	18 74	40 49	5 67	1 36	88	5 56	1 79
van 7 tot — 10 ha . .	1 06	41 89	40 56	83 51	12 43	5 36	2 05	12 87	4 23
van 10 tot — 15 ha . .	92	47 08	46 09	94 09	21 57	8 77	2 76	19 66	4 94
van 15 tot — 20 ha . .	1 66	19 74	19 46	40 86	7 80	5 07	1 10	10 84	4 10
van 20 tot — 30 ha . .	—	3 65	4 27	7 92	2 32	87	—	2 73	—
van 30 tot — 50 ha . .	—	1 38	1 45	2 83	1 00	—	—	1 80	—
van 50 tot — 100 ha . .	—	—	—	—	—	—	—	—	—
van 100 ha en meer	—	—	—	—	—	—	—	—	—
Totaal . . .	**4 49**	**149 82**	**145 62**	**299 93**	**53 53**	**22 59**	**8 38**	**56 52**	**16 27**
KATEGORIE 2									
van 1 tot — 50 a . .	—	1	1	2	—	—	—	—	—
van 50 a tot — 1 ha . .	—	—	—	—	—	—	—	—	—
van 1 tot — 3 ha . .	—	—	—	—	—	—	—	—	—
van 3 tot — 5 ha . .	—	—	—	—	—	—	—	—	—
van 5 tot — 7 ha . .	—	—	—	—	—	—	—	—	—
van 7 tot — 10 ha . .	—	—	—	—	—	—	—	—	—
van 10 tot — 15 ha . .	—	—	—	—	—	—	—	—	—
van 15 tot — 20 ha . .	—	—	—	—	—	—	—	—	—
van 20 tot — 30 ha . .	—	—	—	—	—	—	—	—	—
van 30 tot — 50 ha . .	—	—	—	—	—	—	—	—	—
van 50 tot — 100 ha . .	—	—	—	—	—	—	—	—	—
van 100 ha en meer	—	—	—	—	—	—	—	—	—
Totaal . . .	**—**	**1**	**1**	**2**	**—**	**—**	**—**	**—**	**—**
KATEGORIE 3 : ANDERE VOORTBRENGEI									
van 1 tot — 50 a . .	—	23	53	76	—	—	—	—	—
van 50 a tot — 1 ha . .	—	5	20	25	2	—	—	—	—
van 1 tot — 3 ha . .	—	1 38	93	2 31	8	2	12	13	—
van 3 tot — 5 ha . .	50	3 33	4 82	8 65	43	65	25	87	13
van 5 tot — 7 ha . .	40	4 37	3 02	7 79	94	42	17	60	15
van 7 tot — 10 ha . .	25	1 95	2 04	4 24	32	21	15	42	—
van 10 tot — 15 ha . .	—	35	93	1 28	25	—	—	12	5
van 15 tot — 20 ha . .	—	—	—	—	—	—	—	—	—
van 20 tot — 30 ha . .	—	1 75	—	1 75	—	—	—	—	—
van 30 tot — 50 ha . .	—	—	—	—	—	—	—	—	—
van 50 tot — 100 ha . .	—	—	—	—	—	—	—	—	—
van 100 ha en meer	—	—	—	—	—	—	—	—	—
Totaal . . .	**1 15**	**13 41**	**12 47**	**27 03**	**2 04**	**1 30**	**69**	**2 14**	**33**
KATEGORIEEN 1 TOT 3									
van 1 tot — 50 a . .	—	24	54	78	—	—	—	—	—
van 50 a tot — 1 ha . .	—	15	20	35	2	—	—	—	—
van 1 tot — 3 ha . .	—	3 63	3 39	7 02	31	4	14	50	32
van 3 tot — 5 ha . .	85	15 81	17 41	34 07	2 94	1 79	1 82	3 56	1 02
van 5 tot — 7 ha . .	90	25 62	21 76	48 28	6 61	1 78	1 05	6 16	1 94
van 7 tot — 10 ha . .	1 31	43 84	42 60	87 75	12 75	5 57	2 20	13 29	4 23
van 10 tot — 15 ha . .	92	47 43	47 02	95 37	21 82	8 77	2 76	19 78	4 99
van 15 tot — 20 ha . .	1 66	19 74	19 46	40 86	7 80	5 07	1 10	10 84	4 10
van 20 tot — 30 ha . .	—	5 40	4 27	9 67	2 32	87	—	2 73	—
van 30 tot — 50 ha . .	—	1 38	1 45	2 83	1 00	—	—	1 80	—
van 50 tot — 100 ha . .	—	—	—	—	—	—	—	—	—
van 100 ha en meer	—	—	—	—	—	—	—	—	—
Totaal . . .	**5 64**	**163 24**	**158 10**	**326 98**	**55 57**	**23 89**	**9 07**	**58 66**	**16 60**
Aangevers die geen produkten van hun bedrijf verkopen (Kat. 4 en 5) . .	**6**	**38**	**93**	**1 37**	—	—	—	**2**	—
ALGEMEEN TOTAAL (Kat. 1 tot 5)	**5 70**	**163 62**	**159 03**	**328 35**	**55 57**	**23 89**	**9 07**	**58 68**	**16 60**

AAR DE GROOTTEKLASSE VAN DE BEDRIJVEN
un bedrijf verkopen (Kat. 1 tot 3)

TOTAAL DER WORTEL- EN KNOL-GEWASSEN (43 tot 47)	Inkarnaat of Franse klaver	Rode-, violet- of gewone klaver	Andere klaver	Luzerne	Hanekam	Inkuil-maïs	Voeder-maïs	Voeder- en mergkolen	Andere groenvoeder-gewassen	TOTAAL DER GROEN-VOEDER-GEWASSEN (49 tot 57)
48	49	50	51	52	53	54	55	56	57	58
ha a	ha a	ha a	ha a	ha a	ha a	ha a	ha a	ha a	ha a	ha a
RDENNEN										
EROEPSLANDBOUWERS EN -VEEHOUDERS										
—	—	—	—	—	—	—	—	—	—	—
—	—	—	—	—	—	—	—	—	—	—
96	—	1 32	—	—	—	—	—	—	67	1 99
8 80	2 13	8 33	33	—	—	—	—	16	75	11 70
15 26	1 23	11 80	1 15	—	—	—	—	92	2 11	17 21
36 94	9 05	37 08	2 50	1 00	—	—	—	5 09	10 20	64 92
57 70	6 40	54 40	1 50	40	—	—	—	4 04	13 99	80 73
28 91	8 80	52 85	1 50	—	—	—	—	2 67	9 50	75 32
5 92	—	2 00	—	—	—	—	—	—	—	2 00
2 80	—	2 00	—	—	—	—	—	1 50	3 00	6 50
—	—	—	—	—	—	—	—	—	—	—
—	—	—	—	—	—	—	—	—	—	—
157 29	**27 61**	**169 78**	**6 98**	**1 40**	—	—	—	**14 38**	**40 22**	**260 37**
EROEPSTUINBOUWERS										
—	—	—	—	—	—	—	—	—	—	—
—	—	—	—	—	—	—	—	—	—	—
—	—	—	—	—	—	—	—	—	—	—
—	—	—	—	—	—	—	—	—	—	—
—	—	—	—	—	—	—	—	—	—	—
—	—	—	—	—	—	—	—	—	—	—
—	—	—	—	—	—	—	—	—	—	—
—	—	—	—	—	—	—	—	—	—	—
—	—	—	—	—	—	—	—	—	—	—
—	—	—	—	—	—	—	—	—	—	—
—	—	—	—	—	—	—	—	—	—	—
—	—	—	—	—	—	—	—	—	—	—
—	—	—	—	—	—	—	—	—	—	—
IE PRODUKTEN VAN HUN BEDRIJF VERKOPEN										
—	—	—	—	—	—	—	—	—	—	—
2	—	—	—	—	—	—	—	—	—	—
35	—	1 80	—	—	—	—	—	—	—	1 80
2 33	—	—	—	—	—	—	—	27	—	27
2 28	—	1 95	—	—	—	—	—	5	50	2 50
1 10	2 50	1 20	—	—	—	—	—	12	12	3 94
42	—	1 00	—	—	—	—	—	15	75	1 90
—	—	—	—	—	—	—	—	—	—	—
—	—	—	—	—	—	—	—	—	—	—
—	—	—	—	—	—	—	—	—	—	—
—	—	—	—	—	—	—	—	—	—	—
—	—	—	—	—	—	—	—	—	—	—
6 50	**2 50**	**5 95**	—	—	—	—	—	**59**	**1 37**	**10 41**
E SAMEN										
—	—	—	—	—	—	—	—	—	—	—
2	—	—	—	—	—	—	—	—	—	—
1 31	—	3 12	—	—	—	—	—	—	67	3 79
11 13	2 13	8 33	33	—	—	—	—	43	75	11 97
17 54	1 23	13 75	1 15	—	—	—	—	97	2 61	19 71
38 04	11 55	38 28	2 50	1 00	—	—	—	5 21	10 32	68 86
58 12	6 40	55 40	1 50	40	—	—	—	4 19	14 74	82 63
28 91	8 80	52 85	1 50	—	—	—	—	2 67	9 50	75 32
5 92	—	2 00	—	—	—	—	—	—	—	2 00
2 80	—	2 00	—	—	—	—	—	1 50	3 00	6 50
—	—	—	—	—	—	—	—	—	—	—
—	—	—	—	—	—	—	—	—	—	—
163 79	**30 11**	**175 73**	**6 98**	**1 40**	—	—	—	**14 97**	**41 59**	**270 78**
2	—	—	—	—	—	—	—	—	—	—
163 81	**30 11**	**175 73**	**6 98**	**1 40**	—	—	—	**14 97**	**41 59**	**270 78**

OPPERVLAKTE VAN DE TEELTE
Aangevers die produkten va

GROOTTEKLASSE	Graszaad	Klaverzaad	Zaad van suikerbieten	Zaad van koffiecichorei	Zaad van voederbieten	Raapzaad	Andere zaden	Pootaardappelen	**TOTAAL landbouwzaden en pootgoed voor de verkoop (59 tot 66)**	Nog niet genoemde landbouwteelten	Tuinbouwzaden en plantgoed voor eigen behoefte
	59	60	61	62	63	64	65	66	67	68	69
	ha a	ha a	ha a	ha a	ha a	ha a	ha a	ha a	ha a	ha a	ha a
HOG											
KATEGORIE 1											
van 1 tot — 50 a	—	—	—	—	—	—	—	—	—	—	—
van 50 a tot — 1 ha	—	—	—	—	—	—	—	—	—	—	—
van 1 tot — 3 ha	—	—	—	—	—	—	—	—	—	—	—
van 3 tot — 5 ha	—	—	—	—	—	—	—	—	—	—	—
van 5 tot — 7 ha	—	—	—	—	—	—	—	—	—	—	—
van 7 tot — 10 ha	—	—	—	—	—	—	—	—	—	—	—
van 10 tot — 15 ha	—	—	—	—	—	—	—	—	—	—	—
van 15 tot — 20 ha	—	—	—	—	—	—	—	—	—	—	—
van 20 tot — 30 ha	—	—	—	—	—	—	—	—	—	—	—
van 30 tot — 50 ha	—	—	—	—	—	—	—	—	—	—	—
van 50 tot — 100 ha	—	—	—	—	—	—	—	—	—	—	—
van 100 ha en meer	—	—	—	—	—	—	—	—	—	—	—
Totaal . . .	—	—	—	—	—	—	—	—	—	—	—
KATEGORIE 2											
van 1 tot — 50 a	—	—	—	—	—	—	—	—	—	—	—
van 50 a tot — 1 ha	—	—	—	—	—	—	—	—	—	—	—
van 1 tot — 3 ha	—	—	—	—	—	—	—	—	—	—	—
van 3 tot — 5 ha	—	—	—	—	—	—	—	—	—	—	—
van 5 tot — 7 ha	—	—	—	—	—	—	—	—	—	—	—
van 7 tot — 10 ha	—	—	—	—	—	—	—	—	—	—	—
van 10 tot — 15 ha	—	—	—	—	—	—	—	—	—	—	—
van 15 tot — 20 ha	—	—	—	—	—	—	—	—	—	—	—
van 20 tot — 30 ha	—	—	—	—	—	—	—	—	—	—	—
van 30 tot — 50 ha	—	—	—	—	—	—	—	—	—	—	—
van 50 tot — 100 ha	—	—	—	—	—	—	—	—	—	—	—
van 100 ha en meer	—	—	—	—	—	—	—	—	—	—	—
Totaal . . .	—	—	—	—	—	—	—	—	—	—	—
KATEGORIE 3 : ANDERE VOORTBRENGER											
van 1 tot — 50 a	—	—	—	—	—	—	—	—	—	—	—
van 50 a tot — 1 ha	—	—	—	—	—	—	—	—	—	—	—
van 1 tot — 3 ha	—	—	—	—	—	—	—	—	—	—	—
van 3 tot — 5 ha	—	—	—	—	—	—	—	—	—	—	—
van 5 tot — 7 ha	—	—	—	—	—	—	—	—	—	—	—
van 7 tot — 10 ha	—	—	—	—	—	—	—	—	—	—	—
van 10 tot — 15 ha	—	—	—	—	—	—	—	—	—	—	—
van 15 tot — 20 ha	—	—	—	—	—	—	—	—	—	—	—
van 20 tot — 30 ha	—	—	—	—	—	—	—	—	—	—	—
van 30 tot — 50 ha	—	—	—	—	—	—	—	—	—	—	—
van 50 tot — 100 ha	—	—	—	—	—	—	—	—	—	—	—
van 100 ha en meer	—	—	—	—	—	—	—	—	—	—	—
Totaal . . .	—	—	—	—	—	—	—	—	—	—	—
KATEGORIEEN 1 TOT 3											
van 1 tot — 50 a	—	—	—	—	—	—	—	—	—	—	—
van 50 a tot — 1 ha	—	—	—	—	—	—	—	—	—	—	—
van 1 tot — 3 ha	—	—	—	—	—	—	—	—	—	—	—
van 3 tot — 5 ha	—	—	—	—	—	—	—	—	—	—	—
van 5 tot — 7 ha	—	—	—	—	—	—	—	—	—	—	—
van 7 tot — 10 ha	—	—	—	—	—	—	—	—	—	—	—
van 10 tot — 15 ha	—	—	—	—	—	—	—	—	—	—	—
van 15 tot — 20 ha	—	—	—	—	—	—	—	—	—	—	—
van 20 tot — 30 ha	—	—	—	—	—	—	—	—	—	—	—
van 30 tot — 50 ha	—	—	—	—	—	—	—	—	—	—	—
van 50 tot — 100 ha	—	—	—	—	—	—	—	—	—	—	—
van 100 ha en meer	—	—	—	—	—	—	—	—	—	—	—
Totaal . . .	—	—	—	—	—	—	—	—	—	—	—
Aangevers die geen produkten van hun bedrijf verkopen (Kat. 4 en 5)	—	—	—	—	—	—	—	—	—	—	—
ALGEMEEN TOTAAL (Kat. 1 tot 5)	—	—	—	—	—	—	—	—	—	—	—

AR DE GROOTTEKLASSE VAN DE BEDRIJVEN
n bedrijf verkopen (Kat. 1 tot 3)

...bouw-elten or de koop open ht en r glas)	Moes-tuinen	Fruit in open lucht voor eigen gebruik	Glasteelt voor eigen gebruik	**TOTAAL tuinbouw-teelten voor eigen gebruik (71 tot 73)**	Wijmen-aan-plantingen	Braakgrond	**BETEELDE OPPER-VLAKTE**	**TUSSENTEELTEN**				
								Aard-appelen	Voeder-wortelen	Klaver	Luzerne	Andere
70	71	72	73	74	75	76	77					
a	ha a	ha a	ha a	ha a	ha a	ha a	ha a	ha a	ha a	ha a	ha a	ha a
DENNEN												
ROEPSLANDBOUWERS EN -VEEHOUDERS												
—	2	—	—	2	—	—	5	—	—	—	—	—
—	10	—	—	10	—	—	14 51	—	—	—	—	—
—	1 23	—	—	1 23	—	—	663 86	—	—	—	—	—
—	3 18	5	1	3 24	—	1 50	2 759 53	—	—	—	—	—
—	4 22	—	—	4 22	—	—	4 207 81	—	—	—	—	—
—	6 14	—	—	6 14	—	—	8 609 82	—	—	—	—	—
—	5 24	1 65	—	6 89	—	5 08	9 399 81	—	—	—	—	—
—	1 54	—	—	1 54	—	—	3 918 07	—	—	—	—	—
—	26	—	—	26	—	—	762 28	—	—	—	—	—
—	16	—	—	16	—	—	335 14	—	—	—	—	—
—	—	—	—	—	—	—	150 00	—	—	—	—	—
—	—	—	—	—	—	—	185 75	—	—	—	—	—
—	**22 09**	**1 70**	**1**	**23 80**	—	**6 58**	**31 006 63**	—	—	—	—	—
ROEPSTUINBOUWERS												
39	5	1	—	6	—	—	47	—	—	—	—	—
—	—	—	—	—	—	—	—	—	—	—	—	—
—	—	—	—	—	—	—	—	—	—	—	—	—
—	—	—	—	—	—	—	—	—	—	—	—	—
—	—	—	—	—	—	—	—	—	—	—	—	—
—	—	—	—	—	—	—	—	—	—	—	—	—
—	—	—	—	—	—	—	—	—	—	—	—	—
—	—	—	—	—	—	—	—	—	—	—	—	—
—	—	—	—	—	—	—	—	—	—	—	—	—
—	—	—	—	—	—	—	—	—	—	—	—	—
—	—	—	—	—	—	—	—	—	—	—	—	—
—	—	—	—	—	—	—	—	—	—	—	—	—
39	**5**	**1**	—	**6**	—	—	**47**	—	—	—	—	—
E PRODUKTEN VAN HUN BEDRIJF VERKOPEN												
56	71	3	12	86	—	—	10 65	—	—	—	—	—
56	17	—	—	17	—	—	40 66	—	—	—	—	—
46	1 74	1 64	—	3 38	—	—	669 33	—	—	—	—	—
—	2 61	—	—	2 61	—	17	1 760 44	—	—	—	—	—
28	1 11	—	—	1 11	—	—	1 129 61	—	—	—	—	—
—	65	—	—	65	—	—	683 65	—	—	—	—	—
—	7	—	—	7	—	—	207 92	—	—	—	—	—
—	5	—	—	5	—	—	71 32	—	—	—	—	—
83	—	—	—	—	—	—	26 83	—	—	—	—	—
—	—	—	—	—	—	—	—	—	—	—	—	—
—	—	—	—	—	—	—	—	—	—	—	—	—
—	—	—	—	—	—	—	—	—	—	—	—	—
69	**7 11**	**1 67**	**12**	**8 90**	—	**17**	**4 600 41**	—	—	—	—	—
SAMEN												
95	78	4	12	94	—	—	11 17	—	—	—	—	—
56	27	—	—	27	—	—	55 17	—	—	—	—	—
46	5 79	1 64	—	4 61	—	—	1 333 19	—	—	—	—	—
—	2 97	5	1	5 85	—	1 67	4 519 97	—	—	—	—	—
28	5 33	—	—	5 33	—	—	5 337 42	—	—	—	—	—
—	6 79	—	—	6 79	—	—	9 293 47	—	—	—	—	—
—	5 31	1 65	—	6 96	—	5 08	9 607 73	—	—	—	—	—
—	1 59	—	—	1 59	—	—	3 989 39	—	—	—	—	—
83	26	—	—	26	—	—	789 11	—	—	—	—	—
—	16	—	—	16	—	—	335 14	—	—	—	—	—
—	—	—	—	—	—	—	150 00	—	—	—	—	—
—	—	—	—	—	—	—	185 75	—	—	—	—	—
08	**29 25**	**3 38**	**13**	**32 76**	—	**6 75**	**35 607 51**	—	—	—	—	—
—	**6 84**	**5 29**	—	**12 13**	—	—	**113 27**	—	—	—	—	—
08	**36 09**	**8 67**	**13**	**44 89**	—	**6 75**	**35 720 78**	—	—	—	—	—

OPPERVLAKTE VAN DE TEELT
Aangevers die produkten

GROOTTEKLASSE	Tijdelijk maailand: Italiaans ray-grass	Tijdelijk maailand: ander	Tijdelijk weiland	Blijvend maailand	Blijvend weiland	TOTAAL GRASLAND (1 tot 5)	Wintertarwe	Wisseltarwe	Zomertarw
	1	2	3	4	5	6	7	8	9
	ha a	ha a	ha a	ha a	ha a	ha a	ha a	ha a	ha
WEIDESTRE									
KATEGORIE									
van 1 tot — 50 a . .	—	—	—	54	1 39	1 93	—	—	—
van 50 a tot — 1 ha . .	—	30	1 20	2 44	7 82	11 76	—	—	—
van 1 tot — 3 ha . .	—	3 36	5 15	51 36	95 88	155 75	—	—	
van 3 tot — 5 ha . .	—	13 97	47 44	160 89	315 89	538 19	—	—	1
van 5 tot — 7 ha . .	—	13 40	34 08	245 87	454 34	747 69	—	—	1
van 7 tot — 10 ha . .	4 20	18 18	27 13	507 62	865 86	1 422 99	1 85	—	1
van 10 tot — 15 ha . .	3 70	49 79	83 56	1 173 22	2 073 79	3 384 06	13 00	—	8
van 15 tot — 20 ha . .	8 92	61 50	102 53	1 136 38	2 099 92	3 409 25	17 27	74	17
van 20 tot — 30 ha . .	6 90	25 39	41 75	762 35	1 509 39	2 345 78	34 12	—	39
van 30 tot — 50 ha . .	21 02	14 50	25 56	622 82	1 409 07	2 092 97	85 40	3 00	51
van 50 tot — 100 ha . .	—	3 50	—	120 50	204 18	328 18	3 10	—	10
van 100 ha en meer	—	—	—	—	—	—	—	—	—
Totaal . . .	**44 74**	**203 89**	**368 40**	**4 783 99**	**9 037 53**	**14 438 55**	**154 74**	**3 74**	**133**
KATEGORIE									
van 1 tot — 50 a .	—	—	—	—	—	—	—	—	—
van 50 a tot — 1 ha . .	—	—	—	—	—	—	—	—	—
van 1 tot — 3 ha . .	—	—	—	—	—	—	—	—	—
van 3 tot — 5 ha . .	—	—	—	—	—	—	—	—	—
van 5 tot — 7 ha . .	—	—	—	—	—	—	—	—	—
van 7 tot — 10 ha . .	—	—	—	—	—	—	—	—	—
van 10 tot — 15 ha . .	—	—	—	—	—	—	—	—	—
van 15 tot — 20 ha . .	—	—	—	—	—	—	—	—	—
van 20 tot — 30 ha . .	—	—	—	—	—	—	—	—	—
van 30 tot — 50 ha . .	—	—	—	—	—	—	—	—	—
van 50 tot — 100 ha . .	—	—	—	—	—	—	—	—	—
van 100 ha en meer	—	—	—	—	—	—	—	—	—
Totaal . . .	—	—	—	—	—	—	—	—	—
KATEGORIE 3 : ANDERE VOORTBRENGE									
van 1 tot — 50 a .	—	10	60	3 53	5 12	9 35	—	—	—
van 50 a tot — 1 ha . .	—	15	2 74	18 04	38 93	59 86	—	—	—
van 1 tot — 3 ha . .	—	—	2 00	75 32	120 32	197 64	—	—	—
van 3 tot — 5 ha . .	2 00	7 00	10 06	68 55	133 52	220 93	—	—	—
van 5 tot — 7 ha . .	—	1 50	4 00	37 90	77 60	121 00	—	—	—
van 7 tot — 10 ha . .	—	—	—	49 22	95 14	144 36	—	—	—
van 10 tot — 15 ha . .	—	—	—	6 00	8 50	14 50	—	—	—
van 15 tot — 20 ha . .	—	—	—	—	15 80	15 80	—	—	—
van 20 tot — 30 ha . .	—	—	—	5 00	15 00	20 00	—	—	—
van 30 tot — 50 ha . .	—	—	—	6 00	25 49	31 49	—	—	—
van 50 tot — 100 ha . .	—	—	—	25 00	59 74	84 74	—	—	3
van 100 ha en meer	—	—	—	—	—	—	—	—	—
Totaal . . .	**2 00**	**8 75**	**19 40**	**294 56**	**594 96**	**919 67**	—	—	**3**
KATEGORIEEN 1 TOT									
van 1 tot — 50 a . .	—	10	60	4 07	6 51	11 28	—	—	—
van 50 a tot — 1 ha . .	—	45	3 94	20 48	46 75	71 62	—	—	—
van 1 tot — 3 ha . .	—	3 36	7 15	126 68	216 20	353 39	—	—	
van 3 tot — 5 ha . .	2 00	20 97	57 50	229 44	449 21	759 12	—	—	1
van 5 tot — 7 ha . .	—	14 90	38 08	283 77	531 94	868 69	—	—	1
van 7 tot — 10 ha . .	4 20	18 18	27 13	556 84	961 00	1 567 35	1 85	—	1
van 10 tot — 15 ha . .	3 70	49 79	83 56	1 179 22	2 082 29	3 398 56	13 00	—	8
van 15 tot — 20 ha . .	8 92	61 50	102 53	1 136 38	2 115 72	3 425 05	17 27	74	17
van 20 tot — 30 ha . .	6 90	25 39	41 75	767 35	1 524 39	2 365 78	34 12	—	39
van 30 tot — 50 ha . .	21 02	14 50	25 56	628 82	1 434 56	2 124 46	85 40	3 00	51
van 50 tot — 100 ha . .	—	3 50	—	145 50	263 92	412 92	3 10	—	14
van 100 ha en meer	—	—	—	—	—	—	—	—	—
Totaal . . .	**46 74**	**212 64**	**387 80**	**5 078 55**	**9 632 49**	**15 358 22**	**154 74**	**3 74**	**136**
Aangevers die geen produkten van hun bedrijf verkopen (Kat. 4 en 5) . .	—	**2 48**	**1 49**	**86 57**	**79 78**	**170 32**	—	—	—
ALGEMEEN TOTAAL (Kat. 1 tot 5)	**46 74**	**215 12**	**389 29**	**5 165 12**	**9 712 27**	**15 528 54**	**154 74**	**3 74**	**136**

ÁR DE GROOTTEKLASSE VAN DE BEDRIJVEN
n bedrijf verkopen (Kat. 1 tot 3)

Winter-rogge	Zomer-rogge	Spelt	Winter-gerst	Zomer-gerst	Haver	Boekweit	Korrel-maïs	Masteluin	Andere graan-gewassen	TOTAAL DER GRAANGE-WASSEN (7 tot 19)
10	11	12	13	14	15	16	17	18	19	20
ha a	ha a	ha a	ha a	ha a	ha a	ha a	ha a	ha a	ha a	ha a
AGNE)										
ROEPSLANDBOUWERS EN -VEEHOUDERS										
—	—	—	—	—	—	—	—	—	—	—
—	—	20	—	20	—	—	—	—	—	40
—	—	—	—	—	22	—	—	—	—	42
—	—	—	—	—	3 28	—	—	—	—	4 44
35	—	1 11	40	98	1 85	—	—	—	—	6 49
15	—	6 37	40	6 48	10 39	—	—	—	—	27 48
1 62	38	19 91	3 57	30 47	33 73	—	—	—	15	111 80
3 37	—	24 15	4 38	66 15	59 44	—	—	—	2 90	195 63
2 80	—	36 61	4 40	73 96	93 71	—	—	—	60	285 91
2 80	—	35 45	6 50	124 79	111 92	23	1 00	—	3 38	426 15
—	—	1 60	3 00	24 40	16 50	—	—	—	—	59 30
—	—	—	—	—	—	—	—	—	—	—
11 09	**38**	**125 40**	**22 65**	**327 43**	**331 04**	**23**	**1 00**	**—**	**7 03**	**1 118 02**
ROEPSTUINBOUWERS										
—	—	—	—	—	—	—	—	—	—	—
—	—	—	—	—	—	—	—	—	—	—
—	—	—	—	—	—	—	—	—	—	—
—	—	—	—	—	—	—	—	—	—	—
—	—	—	—	—	—	—	—	—	—	—
—	—	—	—	—	—	—	—	—	—	—
—	—	—	—	—	—	—	—	—	—	—
—	—	—	—	—	—	—	—	—	—	—
—	—	—	—	—	—	—	—	—	—	—
—	—	—	—	—	—	—	—	—	—	—
—	—	—	—	—	—	—	—	—	—	—
—	—	—	—	—	—	—	—	—	—	—
—	—	—	—	—	—	—	—	—	—	—
E PRODUKTEN VAN HUN BEDRIJF VERKOPEN										
—	—	—	—	—	—	—	—	—	—	—
—	—	—	—	—	—	—	—	—	—	—
—	—	—	—	—	—	—	—	—	—	—
—	—	—	—	—	—	—	—	—	—	—
—	—	—	—	90	—	—	—	—	—	90
—	—	—	—	1 68	70	—	—	—	—	2 38
—	—	—	—	—	—	—	—	—	—	—
—	—	—	—	—	—	—	—	—	—	—
—	—	—	—	—	—	—	—	—	—	—
—	—	—	—	—	—	—	—	—	—	—
—	—	—	—	17 00	9 50	—	—	—	—	29 96
—	—	—	—	—	—	—	—	—	—	—
—	—	—	—	**19 58**	**10 20**	—	—	—	—	**33 24**
E SAMEN										
—	—	—	—	—	—	—	—	—	—	—
—	—	20	—	20	—	—	—	—	—	40
—	—	—	—	—	22	—	—	—	—	42
—	—	—	—	—	3 28	—	—	—	—	4 44
35	—	1 11	40	1 88	1 85	—	—	—	—	7 39
15	—	6 37	40	8 16	11 09	—	—	—	—	29 86
1 62	38	19 91	3 57	30 47	33 73	—	—	—	15	111 80
3 37	—	24 15	4 38	66 15	59 44	—	—	—	2 90	195 63
2 80	—	36 61	4 40	73 96	93 71	—	—	—	60	285 91
2 80	—	35 45	6 50	124 79	111 92	23	1 00	—	3 38	426 15
—	—	1 60	3 00	41 40	26 00	—	—	—	—	89 26
—	—	—	—	—	—	—	—	—	—	—
11 09	**38**	**125 40**	**22 65**	**347 01**	**341 24**	**23**	**1 00**	**—**	**7 03**	**1 151 26**
—	—	—	—	10	—	—	—	—	—	10
11 09	**38**	**125 40**	**22 65**	**347 11**	**341 24**	**23**	**1 00**	**—**	**7 03**	**1 151 36**

OPPERVLAKTE VAN DE TEELT
Aangevers die produkten

GROOTTEKLASSE	Droog-geoogste bonen	Droog-geoogste erwten	Veldbonen	Wikken	Lupinen	Mengsels van graan- en peul-gewassen	TOTAAL DER DROOG-GEOOGSTE PEUL-VRUCHTEN (21 tot 26)	Suiker-bieten
	21	22	23	24	25	26	27	28
	ha a	ha a	ha a	ha a	ha a	ha a	ha a	ha a
WEIDESTREE								
KATEGORIE								
van 1 tot — 50 a . .	—	—	—	—	—	—	—	—
van 50 a tot — 1 ha . .	—	—	—	—	—	—	—	—
van 1 tot — 3 ha . .	—	—	—	—	—	—	—	—
van 3 tot — 5 ha . .	—	—	—	—	—	—	—	—
van 5 tot — 7 ha . .	—	—	24	—	—	—	24	—
van 7 tot — 10 ha . .	—	—	—	50	—	—	50	—
van 10 tot — 15 ha . .	—	—	75	1 45	—	—	2 20	—
van 15 tot — 20 ha . .	—	—	3 39	2 45	—	—	5 84	1 38
van 20 tot — 30 ha . .	—	—	2 92	1 50	—	—	4 42	—
van 30 tot — 50 ha . .	—	—	11 65	3 32	—	—	14 97	20 75
van 50 tot — 100 ha . .	—	—	—	—	—	—	—	—
van 100 ha en meer	—	—	—	—	—	—	—	—
Totaal . . .	—	—	**18 95**	**9 22**	—	—	**28 17**	**22 13**
KATEGORIE								
van 1 tot — 50 a . .	—	—	—	—	—	—	—	—
van 50 a tot — 1 ha . .	—	—	—	—	—	—	—	—
van 1 tot — 3 ha . .	—	—	—	—	—	—	—	—
van 3 tot — 5 ha . .	—	—	—	—	—	—	—	—
van 5 tot — 7 ha . .	—	—	—	—	—	—	—	—
van 7 tot — 10 ha . .	—	—	—	—	—	—	—	—
van 10 tot — 15 ha . .	—	—	—	—	—	—	—	—
van 15 tot — 20 ha . .	—	—	—	—	—	—	—	—
van 20 tot — 30 ha . .	—	—	—	—	—	—	—	—
van 30 tot — 50 ha . .	—	—	—	—	—	—	—	—
van 50 tot — 100 ha . .	—	—	—	—	—	—	—	—
van 100 ha en meer	—	—	—	—	—	—	—	—
Totaal . . .	—	—	—	—	—	—	—	—
KATEGORIE 3 : ANDERE VOORTBRENGE								
van 1 tot — 50 a . .	—	—	—	—	—	—	—	—
van 50 a tot — 1 ha . .	—	—	—	—	—	—	—	—
van 1 tot — 3 ha . .	—	—	—	—	—	—	—	—
van 3 tot — 5 ha . .	—	—	—	—	—	—	—	—
van 5 tot — 7 ha . .	—	—	—	—	—	—	—	—
van 7 tot — 10 ha . .	—	—	—	—	—	—	—	—
van 10 tot — 15 ha . .	—	—	—	—	—	—	—	—
van 15 tot — 20 ha . .	—	—	—	—	—	—	—	—
van 20 tot — 30 ha . .	—	—	—	—	—	—	—	—
van 30 tot — 50 ha . .	—	—	—	—	—	—	—	—
van 50 tot — 100 ha . .	—	—	3 00	—	—	—	3 00	—
van 100 ha en meer	—	—	—	—	—	—	—	—
Totaal . . .	—	—	**3 00**	—	—	—	**3 00**	—
KATEGORIEEN 1 TOT 3								
van 1 tot — 50 a . .	—	—	—	—	—	—	—	—
van 50 a tot — 1 ha . .	—	—	—	—	—	—	—	—
van 1 tot — 3 ha . .	—	—	—	—	—	—	—	—
van 3 tot — 5 ha . .	—	—	—	—	—	—	—	—
van 5 tot — 7 ha . .	—	—	24	—	—	—	24	—
van 7 tot — 10 ha . .	—	—	—	50	—	—	50	—
van 10 tot — 15 ha . .	—	—	75	1 45	—	—	2 20	—
van 15 tot — 20 ha . .	—	—	3 39	2 45	—	—	5 84	1 38
van 20 tot — 30 ha . .	—	—	2 92	1 50	—	—	4 42	—
van 30 tot — 50 ha . .	—	—	11 65	3 32	—	—	14 97	20 75
van 50 tot — 100 ha . .	—	—	3 00	—	—	—	3 00	—
van 100 ha en meer	—	—	—	—	—	—	—	—
Totaal . . .	—	—	**21 95**	**9 22**	—	—	**31 17**	**22 13**
Aangevers die geen produkten van hun bedrijf verkopen (Kat. 4 en 5) . .	—	—	—	—	—	—	—	—
ALGEMEEN TOTAAL (Kat. 1 tot 5)	—	—	**21 95**	**9 22**	—	—	**31 17**	**22 13**

AAR DE GROOTTEKLASSE VAN DE BEDRIJVEN
un bedrijf verkopen (Kat. 1 tot 3)

Vlas	Koffie-cichorei	Hennep	Winter-koolzaad	Zomer-koolzaad	Andere olie-houdende gewassen	Tabak	Hop	Genees-krachtige en aromatische planten	TOTAAL DER NIJVER-HEIDS-GEWASSEN (28 tot 37)
29	30	31	32	33	34	35	36	37	38
ha a	ha a	ha a	ha a	ha a	ha a	ha a	ha a	ha a	ha a
FAGNE)									
EROEPSLANDBOUWERS EN -VEEHOUDERS									
—	—	—	—	—	—	—	—	—	—
—	—	—	—	—	—	—	—	—	—
—	—	—	—	—	—	—	—	—	—
—	—	—	—	—	—	—	—	—	—
—	—	—	—	—	—	—	—	—	—
—	—	—	—	—	—	—	—	—	—
—	—	—	—	—	—	—	—	—	—
—	—	—	—	—	—	—	—	—	1 38
—	—	—	—	—	—	—	—	—	—
—	—	—	—	—	—	—	—	—	20 75
—	—	—	—	—	—	—	—	—	—
—	—	—	—	—	—	—	—	—	—
—	—	—	—	—	—	—	—	—	**22 13**
EROEPSTUINBOUWERS									
—	—	—	—	—	—	—	—	—	—
—	—	—	—	—	—	—	—	—	—
—	—	—	—	—	—	—	—	—	—
—	—	—	—	—	—	—	—	—	—
—	—	—	—	—	—	—	—	—	—
—	—	—	—	—	—	—	—	—	—
—	—	—	—	—	—	—	—	—	—
—	—	—	—	—	—	—	—	—	—
—	—	—	—	—	—	—	—	—	—
—	—	—	—	—	—	—	—	—	—
—	—	—	—	—	—	—	—	—	—
—	—	—	—	—	—	—	—	—	—
—	—	—	—	—	—	—	—	—	—
IE PRODUKTEN VAN HUN BEDRIJF VERKOPEN									
—	—	—	—	—	—	—	—	—	—
—	—	—	—	—	—	—	—	—	—
—	—	—	—	—	—	—	—	—	—
—	—	—	—	—	—	—	—	—	—
—	—	—	—	—	—	—	—	—	—
—	—	—	—	—	—	—	—	—	—
—	—	—	—	—	—	—	—	—	—
—	—	—	—	—	—	—	—	—	—
—	—	—	—	—	—	—	—	—	—
—	—	—	—	—	—	—	—	—	—
—	—	—	—	—	—	—	—	—	—
—	—	—	—	—	—	—	—	—	—
—	—	—	—	—	—	—	—	—	—
E SAMEN									
—	—	—	—	—	—	—	—	—	—
—	—	—	—	—	—	—	—	—	—
—	—	—	—	—	—	—	—	—	—
—	—	—	—	—	—	—	—	—	—
—	—	—	—	—	—	—	—	—	—
—	—	—	—	—	—	—	—	—	—
—	—	—	—	—	—	—	—	—	—
—	—	—	—	—	—	—	—	—	1 38
—	—	—	—	—	—	—	—	—	—
—	—	—	—	—	—	—	—	—	20 75
—	—	—	—	—	—	—	—	—	—
—	—	—	—	—	—	—	—	—	—
—	—	—	—	—	—	—	—	—	**22 13**
—	—	—	—	—	—	—	—	—	—
—	—	—	—	—	—	—	—	—	**22 13**

OPPERVLAKTE VAN DE TEELTE
Aangevers die produkten va

GROOTTEKLASSE	Vroege aardappelen	Half-vroege aardappelen	Late aardappelen	TOTAAL DER AARDAPPELEN (39 tot 41)	Voeder- en halfsuiker-bieten	Voederwortelen	Rapen	Koolrapen (rutabaga's)	Andere wortel- en knolgewass
	39	40	41	42	43	44	45	46	47
	ha a	ha a	ha a	ha a	ha a	ha a	ha a	ha a	ha a
WEIDESTREE									
KATEGORIE 1									
van 1 tot — 50 a . .	—	—	—	—	—	—	—	—	—
van 50 a tot — 1 ha . .	—	—	—	—	—	—	—	—	—
van 1 tot — 3 ha . .	—	—	6	6	19	—	—	—	—
van 3 tot — 5 ha . .	—	22	8	30	34	—	—	—	—
van 5 tot — 7 ha . .	—	20	20	40	1 13	—	—	—	—
van 7 tot — 10 ha . .	—	46	35	81	3 65	—	—	—	—
van 10 tot — 15 ha . .	—	73	1 69	2 42	8 92	—	—	—	—
van 15 tot — 20 ha . .	10	1 01	1 38	2 49	19 72	—	—	—	45
van 20 tot — 30 ha . .	21	62	1 90	2 73	15 21	—	—	—	—
van 30 tot — 50 ha . .	—	1 51	5 27	6 78	23 15	—	—	—	—
van 50 tot — 100 ha . .	—	—	5	5	1 70	—	—	—	—
van 100 ha en meer	—	—	—	—	—	—	—	—	—
Totaal . . .	**31**	**4 75**	**10 98**	**16 04**	**74 01**	—	—	—	**45**
KATEGORIE 2									
van 1 tot — 50 a . .	—	—	—	—	—	—	—	—	—
van 50 a tot — 1 ha . .	—	—	—	—	—	—	—	—	—
van 1 tot — 3 ha . .	—	—	—	—	—	—	—	—	—
van 3 tot — 5 ha . .	—	—	—	—	—	—	—	—	—
van 5 tot — 7 ha . .	—	—	—	—	—	—	—	—	—
van 7 tot — 10 ha . .	—	—	—	—	—	—	—	—	—
van 10 tot — 15 ha . .	—	—	—	—	—	—	—	—	—
van 15 tot — 20 ha . .	—	—	—	—	—	—	—	—	—
van 20 tot — 30 ha . .	—	—	—	—	—	—	—	—	—
van 30 tot — 50 ha . .	—	—	—	—	—	—	—	—	—
van 50 tot — 100 ha . .	—	—	—	—	—	—	—	—	—
van 100 ha en meer	—	—	—	—	—	—	—	—	—
Totaal . . .	—	—	—	—	—	—	—	—	—
KATEGORIE 3 : ANDERE VOORTBRENGEF									
van 1 tot — 50 a . .	—	1	3	4	5	—	—	—	—
van 50 a tot — 1 ha . .	—	3	4	7	12	—	—	—	—
van 1 tot — 3 ha . .	—	1	—	1	—	—	—	—	—
van 3 tot — 5 ha . .	—	6	—	6	5	—	—	—	—
van 5 tot — 7 ha . .	—	—	2	2	20	—	—	—	—
van 7 tot — 10 ha . .	—	1	—	1	29	—	—	—	—
van 10 tot — 15 ha . .	—	3	—	3	—	—	—	—	—
van 15 tot — 20 ha . .	—	—	—	—	—	—	—	—	—
van 20 tot — 30 ha . .	—	—	—	—	—	—	—	—	—
van 30 tot — 50 ha . .	—	—	—	—	—	—	—	—	—
van 50 tot — 100 ha . .	—	—	—	—	—	—	—	—	—
van 100 ha en meer	—	—	—	—	—	—	—	—	—
Totaal . . .	—	**15**	**9**	**24**	**71**	—	—	—	—
KATEGORIEEN 1 TOT 3									
van 1 tot — 50 a . .	—	1	3	4	5	—	—	—	—
van 50 a tot — 1 ha . .	—	3	4	7	12	—	—	—	—
van 1 tot — 3 ha . .	—	1	6	7	19	—	—	—	—
van 3 tot — 5 ha . .	—	28	8	36	39	—	—	—	—
van 5 tot — 7 ha . .	—	20	22	42	1 33	—	—	—	—
van 7 tot — 10 ha . .	—	47	35	82	3 94	—	—	—	—
van 10 tot — 15 ha . .	—	76	1 69	2 45	8 92	—	—	—	—
van 15 tot — 20 ha . .	10	1 01	1 38	2 49	19 72	—	—	—	45
van 20 tot — 30 ha . .	21	62	1 90	2 73	15 21	—	—	—	—
van 30 tot — 50 ha . .	—	1 51	5 27	6 78	23 15	—	—	—	—
van 50 tot — 100 ha . .	—	—	5	5	1 70	—	—	—	—
van 100 ha en meer	—	—	—	—	—	—	—	—	—
Totaal . . .	**31**	**4 90**	**11 07**	**16 28**	**74 72**	—	—	—	**45**
Aangevers die geen produkten van hun bedrijf verkopen (Kat. 4 en 5) . .	**6**	**27**	**53**	**86**	**10**	—	—	—	—
ALGEMEEN TOTAAL (Kat. 1 tot 5)	**37**	**5 17**	**11 60**	**17 14**	**74 82**	—	—	—	**45**

AAR DE GROOTTEKLASSE VAN DE BEDRIJVEN
un bedrijf verkopen (Kat. 1 tot 3)

TOTAAL DER WORTEL- EN KNOL-GEWASSEN (43 tot 47)	Inkarnaat of Franse klaver	Rode-, violet- of gewone klaver	Andere klaver	Luzerne	Hanekam	Inkuil-maïs	Voeder-maïs	Voeder- en mergkolen	Andere groenvoeder-gewassen	TOTAAL DER GROEN-VOEDER-GEWASSEN (49 tot 57)
48	49	50	51	52	53	54	55	56	57	58
ha a	ha a	ha a	ha a	ha a	ha a	ha a	ha a	ha a	ha a	ha a
(AGNE)										
EROEPSLANDBOUWERS EN -VEEHOUDERS										
—	—	—	—	—	—	—	—	—	—	—
—	—	—	—	—	—	—	—	—	—	—
19	—	—	—	40	—	—	—	—	—	40
34	—	—	—	—	—	—	—	—	—	—
1 13	30	80	—	40	—	—	—	—	—	2 50
3 65	1 17	1 65	2 05	3 20	—	1 00	—	30	—	8 77
8 92	—	6 45	1 72	8 13	—	40	96	1 40	1 00	19 66
20 17	84	10 29	3 37	12 33	—	1 60	—	1 75	1 70	31 88
15 21	5 30	17 97	7 12	18 89	—	2 70	1 00	70	2 17	55 85
23 15	3 30	44 42	7 20	16 16	—	1 80	—	3 40	2 00	78 28
1 70	3 00	3 50	4 00	3 00	—	3 00	—	—	—	16 50
—	—	—	—	—	—	—	—	—	—	—
74 46	**13 91**	**85 08**	**25 46**	**62 51**	—	**10 50**	**1 96**	**7 55**	**6 87**	**213 84**
EROEPSTUINBOUWERS										
—	—	—	—	—	—	—	—	—	—	—
—	—	—	—	—	—	—	—	—	—	—
—	—	—	—	—	—	—	—	—	—	—
—	—	—	—	—	—	—	—	—	—	—
—	—	—	—	—	—	—	—	—	—	—
—	—	—	—	—	—	—	—	—	—	—
—	—	—	—	—	—	—	—	—	—	—
—	—	—	—	—	—	—	—	—	—	—
—	—	—	—	—	—	—	—	—	—	—
—	—	—	—	—	—	—	—	—	—	—
—	—	—	—	—	—	—	—	—	—	—
—	—	—	—	—	—	—	—	—	—	—
—	—	—	—	—	—	—	—	—	—	—
—	—	—	—	—	—	—	—	—	—	—
E PRODUKTEN VAN HUN BEDRIJF VERKOPEN										
5	—	—	—	—	—	—	—	—	—	—
12	—	—	—	—	—	—	—	—	—	—
—	—	—	—	—	—	—	—	—	—	—
5	—	—	—	20	—	—	—	—	—	20
20	—	70	—	—	—	—	—	—	—	70
29	—	—	—	—	—	—	—	—	—	—
—	—	—	—	—	—	—	—	—	—	—
—	—	—	—	—	—	—	—	—	—	—
—	—	—	—	—	—	—	—	—	—	—
—	—	—	—	—	—	—	—	—	—	—
—	—	—	—	—	—	—	—	—	—	—
—	—	—	—	—	—	2 50	—	—	—	2 50
—	—	—	—	—	—	—	—	—	—	—
71	—	**70**	—	**20**	—	**2 50**	—	—	—	**3 40**
E SAMEN										
5	—	—	—	—	—	—	—	—	—	—
12	—	—	—	—	—	—	—	—	—	—
19	—	—	—	40	—	—	—	—	—	40
39	—	—	—	20	—	—	—	—	—	20
1 33	30	1 50	—	40	—	1 00	—	—	—	3 20
3 94	1 17	1 65	2 05	3 20	—	40	—	30	—	8 77
8 92	—	6 45	1 72	8 13	—	—	96	1 40	1 00	19 66
20 17	84	10 29	3 37	12 33	—	1 60	—	1 75	1 70	31 88
15 21	5 30	17 97	7 12	18 89	—	2 70	1 00	70	2 17	55 85
23 15	3 30	44 42	7 20	16 16	—	1 80	—	3 40	2 00	78 28
1 70	3 00	3 50	4 00	3 00	—	5 50	—	—	—	19 00
—	—	—	—	—	—	—	—	—	—	—
75 17	**13 91**	**85 78**	**25 46**	**62 71**	—	**13 00**	**1 96**	**7 55**	**6 87**	**217 24**
10	—	**28**	—	—	—	—	—	—	—	**28**
75 27	**13 91**	**86 06**	**25 46**	**62 71**	—	**13 00**	**1 96**	**7 55**	**6 87**	**217 52**

OPPERVLAKTE VAN DE TEELTE
Aangevers die produkten va

GROOTTEKLASSE	Graszaad	Klaverzaad	Zaad van suikerbieten	Zaad van koffiecichorei	Zaad van voederbieten	Raapzaad	Andere zaden	Pootaardappelen	TOTAAL landbouwzaden en pootgoed voor de verkoop (59 tot 66)	Nog niet genoemde landbouwteelten	Tuinbouwzaden en plantgoed voor eigen behoeft
	59	60	61	62	63	64	65	66	67	68	69
	ha a	ha a	ha a	ha a	ha a	ha a	ha a	ha a	ha a	ha a	ha
WEIDESTREE											
KATEGORIE 1											
van 1 tot — 50 a	—	—	—	—	—	—	—	—	—	—	—
van 50 a tot — 1 ha	—	—	—	—	—	—	—	—	—	—	—
van 1 tot — 3 ha	—	—	—	—	—	—	—	—	—	—	—
van 3 tot — 5 ha	—	—	—	—	—	—	—	—	—	—	—
van 5 tot — 7 ha	—	—	—	—	—	—	—	—	—	—	—
van 7 tot — 10 ha	—	—	—	—	—	—	—	—	—	—	—
van 10 tot — 15 ha	—	—	—	—	—	—	—	—	—	—	—
van 15 tot — 20 ha	—	—	—	—	—	—	—	—	—	—	—
van 20 tot — 30 ha	—	—	—	—	—	—	—	—	—	—	—
van 30 tot — 50 ha	—	—	—	—	—	—	—	—	—	—	—
van 50 tot — 100 ha	—	—	—	—	—	—	—	—	—	—	—
van 100 ha en meer	—	—	—	—	—	—	—	—	—	—	—
Totaal . . .	—	—	—	—	—	—	—	—	—	—	—
KATEGORIE 2											
van 1 tot — 50 a	—	—	—	—	—	—	—	—	—	—	—
van 50 a tot — 1 ha	—	—	—	—	—	—	—	—	—	—	—
van 1 tot — 3 ha	—	—	—	—	—	—	—	—	—	—	—
van 3 tot — 5 ha	—	—	—	—	—	—	—	—	—	—	—
van 5 tot — 7 ha	—	—	—	—	—	—	—	—	—	—	—
van 7 tot — 10 ha	—	—	—	—	—	—	—	—	—	—	—
van 10 tot — 15 ha	—	—	—	—	—	—	—	—	—	—	—
van 15 tot — 20 ha	—	—	—	—	—	—	—	—	—	—	—
van 20 tot — 30 ha	—	—	—	—	—	—	—	—	—	—	—
van 30 tot — 50 ha	—	—	—	—	—	—	—	—	—	—	—
van 50 tot — 100 ha	—	—	—	—	—	—	—	—	—	—	—
van 100 ha en meer	—	—	—	—	—	—	—	—	—	—	—
Totaal . . .	—	—	—	—	—	—	—	—	—	—	—
KATEGORIE 3 : ANDERE VOORTBRENGEIS											
van 1 tot — 50 a	—	—	—	—	—	—	—	—	—	—	—
van 50 a tot — 1 ha	—	—	—	—	—	—	—	—	—	—	—
van 1 tot — 3 ha	—	—	—	—	—	—	—	—	—	—	—
van 3 tot — 5 ha	—	—	—	—	—	—	—	—	—	—	—
van 5 tot — 7 ha	—	—	—	—	—	—	—	—	—	—	—
van 7 tot — 10 ha	—	—	—	—	—	—	—	—	—	—	—
van 10 tot — 15 ha	—	—	—	—	—	—	—	—	—	—	—
van 15 tot — 20 ha	—	—	—	—	—	—	—	—	—	—	—
van 20 tot — 30 ha	—	—	—	—	—	—	—	—	—	—	—
van 30 tot — 50 ha	—	—	—	—	—	—	—	—	—	—	—
van 50 tot — 100 ha	—	—	—	—	—	—	—	—	—	—	—
van 100 ha en meer	—	—	—	—	—	—	—	—	—	—	—
Totaal . . .	—	—	—	—	—	—	—	—	—	—	—
KATEGORIEEN 1 TOT 3											
van 1 tot — 50 a	—	—	—	—	—	—	—	—	—	—	—
van 50 a tot — 1 ha	—	—	—	—	—	—	—	—	—	—	—
van 1 tot — 3 ha	—	—	—	—	—	—	—	—	—	—	—
van 3 tot — 5 ha	—	—	—	—	—	—	—	—	—	—	—
van 5 tot — 7 ha	—	—	—	—	—	—	—	—	—	—	—
van 7 tot — 10 ha	—	—	—	—	—	—	—	—	—	—	—
van 10 tot — 15 ha	—	—	—	—	—	—	—	—	—	—	—
van 15 tot — 20 ha	—	—	—	—	—	—	—	—	—	—	—
van 20 tot — 30 ha	—	—	—	—	—	—	—	—	—	—	—
van 30 tot — 50 ha	—	—	—	—	—	—	—	—	—	—	—
van 50 tot — 100 ha	—	—	—	—	—	—	—	—	—	—	—
van 100 ha en meer	—	—	—	—	—	—	—	—	—	—	—
Totaal . . .	—	—	—	—	—	—	—	—	—	—	—
Aangevers die geen produkten van hun bedrijf verkopen (Kat. 4 en 5)	—	—	—	—	—	—	—	—	—	—	—
ALGEMEEN TOTAAL (Kat. 1 tot 5)	—	—	—	—	—	—	—	—	—	—	—

AAR DE GROOTTEKLASSE VAN DE BEDRIJVEN
un bedrijf verkopen (Kat. 1 tot 3)

inbouw-teelten voor de verkoop in open ucht en der glas)	Moes-tuinen	Fruit in open lucht voor eigen gebruik	Glasteelt voor eigen gebruik	TOTAAL tuinbouw-teelten voor eigen gebruik (71 tot 73)	Wijmen-aan-plantingen	Braakgrond	BETEELDE OPPER-VLAKTE	TUSSENTEELTEN				
								Aard-appelen	Voeder-wortelen	Klaver	Luzerne	Andere
70	71	72	73	74	75	76	77					
ha a	ha a	ha a	ha a	ha a	ha a	ha a	ha a	ha a	ha a	ha a	ha a	ha a
FAGNE)												
EROEPSLANDBOUWERS EN -VEEHOUDERS												
—	5	—	—	5	—	—	1 98	—	—	—	—	—
—	11	—	—	11	—	—	12 27	—	—	—	—	—
—	1 08	6	—	1 14	—	—	157 96	—	—	—	—	—
—	1 84	40	—	2 24	—	—	545 51	—	—	—	—	—
—	1 50	30	1	1 81	—	20	760 46	—	—	—	—	—
—	2 43	30	—	2 73	—	—	1 466 93	—	—	—	—	—
—	3 51	91	—	4 42	—	—	3 533 48	—	—	—	—	—
—	2 81	1 74	—	4 55	—	—	3 671 19	—	—	—	—	—
—	1 83	1 13	—	2 96	50	8	2 713 44	—	—	—	—	—
—	1 25	1 41	—	2 66	—	8 09	2 673 80	—	—	—	—	1 20
—	19	—	—	19	—	2 00	407 92	—	—	—	—	—
—	—	—	—	—	—	—	—	—	—	—	—	—
—	**16 60**	**6 25**	**1**	**22 86**	**50**	**10 37**	**15 944 94**	—	—	—	—	**1 20**
EROEPSTUINBOUWERS												
—	—	—	—	—	—	—	—	—	—	—	—	—
—	—	—	—	—	—	—	—	—	—	—	—	—
—	—	—	—	—	—	—	—	—	—	—	—	—
—	—	—	—	—	—	—	—	—	—	—	—	—
—	—	—	—	—	—	—	—	—	—	—	—	—
—	—	—	—	—	—	—	—	—	—	—	—	—
—	—	—	—	—	—	—	—	—	—	—	—	—
—	—	—	—	—	—	—	—	—	—	—	—	—
—	—	—	—	—	—	—	—	—	—	—	—	—
—	—	—	—	—	—	—	—	—	—	—	—	—
—	—	—	—	—	—	—	—	—	—	—	—	—
—	—	—	—	—	—	—	—	—	—	—	—	—
—	—	—	—	—	—	—	—	—	—	—	—	—
IE PRODUKTEN VAN HUN BEDRIJF VERKOPEN												
93	1 07	1 61	—	2 68	—	—	13 05	—	—	—	—	—
27	98	1 18	—	2 16	—	20	62 68	—	—	—	—	—
1	1 75	33	—	2 08	—	—	199 74	—	—	—	—	—
—	88	35	—	1 23	—	—	222 47	—	—	—	—	—
—	21	55	—	76	—	—	123 58	—	—	—	—	—
—	30	6	—	36	—	—	147 40	—	—	—	—	—
—	2	—	—	2	—	—	14 55	—	—	—	—	—
—	—	—	—	—	—	—	15 80	—	—	—	—	—
—	—	—	—	—	—	—	20 00	—	—	—	—	—
—	1	—	—	1	—	—	31 50	—	—	—	—	—
—	—	—	—	—	—	—	120 20	—	—	—	—	—
—	—	—	—	—	—	—	—	—	—	—	—	—
1 21	**5 22**	**4 08**	—	**9 30**	—	**20**	**970 97**	—	—	—	—	—
E SAMEN												
93	1 12	1 61	—	2 73	—	—	15 03	—	—	—	—	—
27	1 09	1 18	—	2 27	—	20	74 95	—	—	—	—	—
1	2 83	39	—	3 22	—	—	357 70	—	—	—	—	—
—	2 72	75	—	3 47	—	—	767 98	—	—	—	—	—
—	1 71	85	1	2 57	—	20	884 04	—	—	—	—	—
—	2 73	36	—	3 09	—	—	1 614 33	—	—	—	—	—
—	3 53	91	—	4 44	—	—	3 548 03	—	—	—	—	—
—	2 81	1 74	—	4 55	—	—	3 686 99	—	—	—	—	—
—	1 83	1 13	—	2 96	50	8	2 733 44	—	—	—	—	—
—	1 26	1 41	—	2 67	—	8 09	2 705 30	—	—	—	—	1 20
—	19	—	—	19	—	2 00	528 12	—	—	—	—	—
—	—	—	—	—	—	—	—	—	—	—	—	—
1 21	**21 82**	**10 33**	**1**	**32 16**	**50**	**10 57**	**16 915 91**	—	—	—	—	**1 20**
—	**39 57**	**64 46**	**1 16**	**105 19**	—	**45**	**277 30**	—	—	—	—	—
1 21	**61 39**	**74 79**	**1 17**	**137 35**	**50**	**11 02**	**17 193 21**	—	—	—	—	**1 20**

OPPERVLAKTE VAN DE TEELTE
Aangevers die produkten va

GROOTTEKLASSE	Tijdelijk maailand: Italiaans ray-grass 1 ha	a	Tijdelijk maailand: ander 2 ha	a	Tijdelijk weiland 3 ha	a	Blijvend maailand 4 ha	a	Blijvend weiland 5 ha	a	TOTAAL GRASLAND (1 tot 5) 6 ha	a	Wintertarwe 7 ha	a	Wissel-tarwe 8 ha	a	Zomertarwe 9 ha	a
KATEGORIE 1																		
van 1 tot — 50 a .	—		—		—			42		40		82	—		—		—	
van 50 a tot — 1 ha . .	—		—		—		5	67	18	68	24	35	—		—			1
van 1 tot — 3 ha . .	2	35	7	98	17	76	190	00	244	48	462	57	2	56	—		1	5
van 3 tot — 5 ha . .	17	14	20	55	58	18	484	84	621	53	1 202	24	7	19	—		10	5
van 5 tot — 7 ha . .	20	40	21	74	35	44	580	63	824	00	1 482	21	10	27	—		21	4
van 7 tot — 10 ha . .	29	63	36	65	73	21	1 390	03	1 875	08	3 404	60	56	74	83		60	0
van 10 tot — 15 ha . .	60	89	161	13	238	93	2 447	60	3 543	13	6 451	68	149	14	45		159	8
van 15 tot — 20 ha . .	99	00	180	17	287	58	2 876	44	4 786	22	8 229	41	230	19	1	00	249	0
van 20 tot — 30 ha . .	94	00	129	95	265	56	3 173	41	5 721	40	9 384	32	367	71	1	00	404	9
van 30 tot — 50 ha . .	58	11	41	53	177	66	2 322	18	4 553	58	7 153	06	407	42	8	20	394	7
van 50 tot — 100 ha . .	54	65	187	89	128	92	1 557	44	4 862	79	6 791	69	699	93	7	00	409	3
van 100 ha en meer	—		7	00	—		106	25	518	81	632	06	141	10	1	00	91	9
Totaal . . .	**436**	**17**	**794**	**59**	**1 283**	**24**	**15 134**	**91**	**27 570**	**10**	**45 219**	**01**	**2 072**	**25**	**19**	**48**	**1 803**	**5**
KATEGORIE 2																		
van 1 tot — 50 a .	—		—		—		—		—		—		—		—		—	
van 50 a tot — 1 ha . .	—		—		—			43		27		70	—		—		—	
van 1 tot — 3 ha . .	—		—		—		2	50	1	30	3	80	—		—		—	
van 3 tot — 5 ha . .	—		—		—		—		—		—		—		—		—	
van 5 tot — 7 ha . .	—		—		—		—		—		—		—		—		—	
van 7 tot — 10 ha . .	—		—		—		—		—		—		—		—		—	
van 10 tot — 15 ha . .	—		—		—		—		—		—		—		—		—	
van 15 tot — 20 ha . .	—		—		—		—		—		—		—		—		—	
van 20 tot — 30 ha . .	—		—		—		—		—		—		—		—		—	
van 30 tot — 50 ha . .	—		—		—		—		—		—		—		—		—	
van 50 tot — 100 ha . .	—		—		—		—		—		—		—		—		—	
van 100 ha en meer	—		—		—		—		—		—		—		—		—	
Totaal . . .	—		—		—		**2**	**93**	**1**	**57**	**4**	**50**	—		—		—	
KATEGORIE 3 : ANDERE VOORTBRENGE																		
van 1 tot — 50 a .		24		20		35	13	60	20	71	35	10	—		—		—	
van 50 a tot — 1 ha . .	1	45	2	20	3	27	58	47	103	64	169	03	1	20	—		1	
van 1 tot — 3 ha . .	15	24	12	58	27	42	423	61	536	34	1 015	19		92	—		4	
van 3 tot — 5 ha . .	15	94	19	31	29	57	515	77	655	34	1 235	93	5	95	—		11	
van 5 tot — 7 ha . .	4	57	15	96	37	42	306	40	440	77	805	12	2	95	—		5	
van 7 tot — 10 ha . .	12	10	11	17	30	43	262	95	407	81	724	46	12	22	30		7	
van 10 tot — 15 ha . .	4	30	9	48	11	73	237	21	400	92	663	64	3	65	—		8	
van 15 tot — 20 ha . .	—		—		—		127	51	151	83	279	34	7	84	—		3	
van 20 tot — 30 ha . .	—		—		—		54	86	210	80	265	66	6	22	—		3	
van 30 tot — 50 ha . .	—		—		—		67	33	228	71	296	04	—		—			
van 50 tot — 100 ha . .	—		—		—		1	00	22	00	23	00	4	00	—		2	
van 100 ha en meer	—		—		—		15	00	45	45	60	45	13	15	—			
Totaal . . .	**53**	**84**	**70**	**90**	**140**	**19**	**2 083**	**71**	**3 224**	**32**	**5 572**	**96**	**58**	**10**	**30**		**49**	
KATEGORIEEN 1 TOT																		
van 1 tot — 50 a .		24		20		35	14	02	21	11	35	92	—		—		—	
van 50 a tot — 1 ha . .	1	45	2	20	3	27	64	57	122	59	194	08	1	20	—		1	
van 1 tot — 3 ha . .	17	59	20	56	45	18	616	11	782	12	1 481	56	3	48	—		5	
van 3 tot — 5 ha . .	33	08	39	86	87	75	1 000	61	1 276	87	2 438	17	13	14	—		21	
van 5 tot — 7 ha . .	24	97	37	70	72	86	887	03	1 264	77	2 287	33	13	22	—		27	
van 7 tot — 10 ha . .	41	73	47	82	103	64	1 652	98	2 282	89	4 129	06	68	96	1	13	67	
van 10 tot — 15 ha . .	65	19	170	61	250	66	2 684	81	3 944	05	7 115	32	152	79	45		168	
van 15 tot — 20 ha . .	99	00	180	17	287	58	3 003	95	4 938	05	8 508	75	238	03	1	00	252	
van 20 tot — 30 ha . .	94	00	129	95	265	56	3 228	27	5 932	20	9 649	98	373	93	1	00	408	
van 30 tot — 50 ha . .	58	11	41	53	177	66	2 389	51	4 782	29	7 449	10	407	42	8	20	395	
van 50 tot — 100 ha . .	54	65	187	89	128	92	1 558	44	4 884	79	6 814	69	703	93	7	00	411	
van 100 ha en meer	—		7	00	—		121	25	564	26	692	51	154	25	1	00	92	
Totaal . . .	**490**	**01**	**865**	**49**	**1 423**	**43**	**17 221**	**55**	**30 795**	**99**	**50 796**	**47**	**2 130**	**35**	**19**	**78**	**1 853**	
Aangevers die geen produkten van hun bedrijf verkopen (Kat. 4 en 5) . .	**7**	**53**	**8**	**73**	**13**	**54**	**371**	**62**	**184**	**19**	**585**	**61**		**90**	—		**4**	
ALGEMEEN TOTAAL (Kat. 1 tot 5)	**497**	**54**	**874**	**22**	**1 436**	**97**	**17 593**	**17**	**30 980**	**18**	**51 382**	**08**	**2 131**	**25**	**19**	**78**	**1 857**	

AAR DE GROOTTEKLASSE VAN DE BEDRIJVEN
in bedrijf verkopen (Kat. 1 tot 3)

Winter-rogge	Zomer-rogge	Spelt	Winter-gerst	Zomer-gerst	Haver	Boekweit	Korrel-maïs	Masteluin	Andere graan-gewassen	TOTAAL DER GRAANGE-WASSEN (7 tot 19)
10	11	12	13	14	15	16	17	18	19	20
ha a	ha a	ha a	ha a	ha a	ha a	ha a	ha a	ha a	ha a	ha a
ENNE										
EROEPSLANDBOUWERS EN -VEEHOUDERS										
—	—	—	—	—	—	—	—	—	—	—
8	—	12	—	5	34	—	—	—	—	70
1 15	—	1 20	—	4 10	6 27	—	—	—	65	17 51
1 08	7	3 10	25	9 94	24 06	—	—	—	1 35	57 59
2 11	12	10 84	2 80	28 88	53 04	40	—	18	2 40	132 51
11 23	2 02	41 57	1 35	116 51	186 86	—	—	1 00	2 10	480 23
27 69	38	116 71	6 50	243 07	433 85	40	—	3 30	16 09	1 157 45
35 81	70	220 81	7 92	439 84	653 20	1 00	—	3 88	36 93	1 880 30
52 04	9 22	277 81	27 84	643 27	886 43	1 00	—	1 70	37 35	2 710 27
32 44	2 60	246 00	39 57	567 71	792 15	70	—	30	47 47	2 539 32
28 67	1 40	255 12	62 25	727 81	862 13	—	—	14 70	58 65	3 127 04
50	3 00	24 20	20 00	92 10	116 50	—	—	—	6 00	496 30
192 80	**19 51**	**1 197 48**	**168 48**	**2 873 28**	**4 014 83**	**3 50**	—	**25 06**	**208 99**	**12 599 22**
EROEPSTUINBOUWERS										
—	—	—	—	—	—	—	—	—	—	—
—	—	—	—	—	—	—	—	—	16	16
—	—	—	—	—	75	—	—	—	—	75
—	—	—	—	—	—	—	—	—	—	—
—	—	—	—	—	—	—	—	—	—	—
—	—	—	—	—	—	—	—	—	—	—
—	—	—	—	—	—	—	—	—	—	—
—	—	—	—	—	—	—	—	—	—	—
—	—	—	—	—	—	—	—	—	—	—
—	—	—	—	—	—	—	—	—	—	—
—	—	—	—	—	—	—	—	—	—	—
—	—	—	—	—	—	—	—	—	—	—
—	—	—	—	—	**75**	—	—	—	**16**	**91**
E PRODUKTEN VAN HUN BEDRIJF VERKOPEN										
—	—	—	—	—	78	—	—	—	—	78
—	17	—	—	1 72	83	—	—	—	17	5 24
1 01	—	2 93	20	7 62	16 24	—	—	—	83	33 75
1 39	—	8 91	85	17 68	28 71	34	—	—	80	76 02
86	—	3 94	75	9 73	18 07	10	—	—	63	42 75
82	—	5 08	—	27 09	28 29	—	—	—	2 10	83 75
—	—	7 12	—	14 37	12 78	—	—	—	—	46 52
60	—	5 35	—	20 65	9 62	—	—	—	—	47 91
70	—	14 69	—	7 67	14 35	—	—	—	80	48 01
—	—	—	—	—	—	—	—	—	2 55	3 05
—	—	—	—	6 00	6 00	—	—	—	—	18 60
—	—	—	—	16 50	11 00	—	—	—	—	41 15
5 38	**17**	**48 02**	**1 80**	**129 03**	**146 67**	**44**	—	—	**788**	**447 53**
SAMEN										
—	—	—	—	—	78	—	—	—	—	78
8	17	12	—	1 77	1 17	—	—	—	33	6 10
2 16	—	4 13	20	11 72	23 26	—	—	—	1 48	52 01
2 47	7	12 01	1 10	27 62	52 77	34	—	—	2 15	133 61
2 97	12	14 78	3 55	38 61	71 11	50	—	18	3 03	175 26
12 05	2 02	46 65	1 35	143 60	215 15	—	—	1 00	4 20	563 98
27 69	38	123 83	6 50	257 44	446 63	40	—	3 30	16 09	1 203 97
36 41	70	226 16	7 92	460 49	662 82	1 00	—	3 88	36 93	1 928 21
52 74	9 22	292 50	27 84	650 94	900 78	1 00	—	1 70	38 15	2 758 28
32 44	2 60	246 00	39 57	567 71	792 15	70	—	30	50 02	2 542 37
28 67	1 40	255 12	62 25	733 81	868 13	—	—	14 70	58 65	3 145 64
50	3 00	24 20	20 00	108 60	127 50	—	—	—	6 00	537 45
198 18	**19 68**	**1 245 50**	**170 28**	**3 002 31**	**4 162 25**	**3 94**	—	**25 06**	**217 03**	**13 047 66**
1 50	—	**1 51**	—	**5 25**	**8 13**	—	—	**1 70**	—	**23 67**
199 68	**19 68**	**1 247 01**	**170 28**	**3 007 56**	**4 170 38**	**3 94**	—	**26 76**	**217 03**	**13 071 33**

OPPERVLAKTE VAN DE TEELT N
Aangevers die produkten v

GROOTTEKLASSE	Droog-geoogste bonen	Droog-geoogste erwten	Veldbonen	Wikken	Lupinen	Mengsels van graan- en peul-gewassen	TOTAAL DER DROOG-GEOOGSTE PEUL-VRUCHTEN (21 tot 26)	Suiker-bieten
	21	22	23	24	25	26	27	28
	ha a	ha a	ha a	ha a	ha a	ha a	ha a	ha a
KATEGORIE								
van 1 tot — 50 a . .	—	—	—	—	—	—	—	—
van 50 a tot — 1 ha . .	—	—	—	—	—	—	—	—
van 1 tot — 3 ha . .	—	—	—	—	—	—	—	—
van 3 tot — 5 ha . .	—	—	—	50	—	—	50	—
van 5 tot — 7 ha . .	—	—	—	20	—	—	20	10
van 7 tot — 10 ha . .	—	—	1 79	45	—	—	2 24	—
van 10 tot — 15 ha . .	—	—	2 97	1 45	—	—	4 42	90
van 15 tot — 20 ha . .	—	—	14 46	3 52	—	—	17 98	3 45
van 20 tot — 30 ha . .	—	50	34 29	2 61	—	—	37 40	2 50
van 30 tot — 50 ha . .	—	1 75	43 12	—	—	—	44 87	22 90
van 50 tot — 100 ha . .	—	5 00	98 08	3 00	—	—	106 08	29 60
van 100 ha en meer	—	6 00	28 09	—	—	—	34 09	13 00
Totaal . . .	—	**13 25**	**222 80**	**11 73**	—	—	**247 78**	**72 45**
KATEGORIE								
van 1 tot — 50 a . .	—	—	—	—	—	—	—	—
van 50 a tot — 1 ha . .	—	—	—	—	—	—	—	—
van 1 tot — 3 ha . .	—	—	—	—	—	—	—	—
van 3 tot — 5 ha . .	—	—	—	—	—	—	—	—
van 5 tot — 7 ha . .	—	—	—	—	—	—	—	—
van 7 tot — 10 ha . .	—	—	—	—	—	—	—	—
van 10 tot — 15 ha . .	—	—	—	—	—	—	—	—
van 15 tot — 20 ha . .	—	—	—	—	—	—	—	—
van 20 tot — 30 ha . .	—	—	—	—	—	—	—	—
van 30 tot — 50 ha . .	—	—	—	—	—	—	—	—
van 50 tot — 100 ha . .	—	—	—	—	—	—	—	—
van 100 ha en meer	—	—	—	—	—	—	—	—
Totaal . . .	—	—	—	—	—	—	—	—
KATEGORIE 3 : ANDERE VOORTBRENGI								
van 1 tot — 50 a . .	—	—	—	—	—	—	—	
van 50 a tot — 1 ha . .	—	—	5	—	—	—	5	—
van 1 tot — 3 ha . .	—	—	—	—	—	—	—	—
van 3 tot — 5 ha . .	—	—	—	—	—	—	—	—
van 5 tot — 7 ha . .	—	—	25	—	—	—	25	—
van 7 tot — 10 ha . .	—	—	4 15	1 11	—	—	5 26	—
van 10 tot — 15 ha . .	—	—	—	—	—	—	—	—
van 15 tot — 20 ha . .	—	—	3 92	—	—	—	3 92	—
van 20 tot — 30 ha . .	—	—	—	—	—	—	—	—
van 30 tot — 50 ha . .	—	—	—	—	—	—	—	—
van 50 tot — 100 ha . .	—	—	—	—	—	—	—	—
van 100 ha en meer	—	—	—	—	—	—	—	—
Totaal . . .	—	—	**8 37**	**1 11**	—	—	**9 48**	
KATEGORIEEN 1 TOT								
van 1 tot — 50 a . .	—	—	—	—	—	—	—	
van 50 a tot — 1 ha . .	—	—	5	—	—	—	5	—
van 1 tot — 3 ha . .	—	—	—	—	—	—	—	—
van 3 tot — 5 ha . .	—	—	—	50	—	—	50	—
van 5 tot — 7 ha . .	—	—	25	20	—	—	45	1
van 7 tot — 10 ha . .	—	—	5 94	1 56	—	—	7 50	—
van 10 tot — 15 ha . .	—	—	2 97	1 45	—	—	4 42	9
van 15 tot — 20 ha . .	—	—	18 38	3 52	—	—	21 90	3 4
van 20 tot — 30 ha . .	—	50	34 29	2 61	—	—	37 40	2 5
van 30 tot — 50 ha . .	—	1 75	43 12	—	—	—	44 87	22 9
van 50 tot — 100 ha . .	—	5 00	98 08	3 00	—	—	106 08	29 6
van 100 ha en meer	—	6 00	28 09	—	—	—	34 09	13 0
Totaal . . .	—	**13 25**	**231 17**	**12 84**	—	—	**257 26**	**72 4**
Aangevers die geen produkten van hun bedrijf verkopen (Kat. 4 en 5) . .	**1**	**4**	**55**	**8**	—	—	**68**	—
ALGEMEEN TOTAAL (Kat. 1 tot 5)	**1**	**13 29**	**231 72**	**12 92**	—	—	**257 94**	**72 4**

NAAR DE GROOTTEKLASSE VAN DE BEDRIJVEN
hun bedrijf verkopen (Kat. 1 tot 3)

Vlas	Koffie-cichorei	Hennep	Winter-koolzaad	Zomer-koolzaad	Andere olie-houdende gewassen	Tabak	Hop	Genees-krachtige en aromatische planten	TOTAAL DER NIJVER-HEIDS-GEWASSEN (28 tot 37)
29	30	31	32	33	34	35	36	37	38
ha a	ha a	ha a	ha a	ha a	ha a	ha a	ha a	ha a	ha a
IENNE									
BEROEPSLANDBOUWERS EN -VEEHOUDERS									
—	—	—	—	—	—	—	—	—	—
—	—	—	—	—	—	—	—	—	—
—	—	—	—	—	—	—	3 23	—	3 23
—	—	—	—	—	—	—	—	—	—
—	—	—	—	—	—	—	—	—	10
—	—	—	—	—	—	—	7 63	—	7 63
—	—	—	—	—	—	—	40	—	1 30
—	—	—	—	—	—	—	—	—	3 45
—	—	—	—	—	—	—	2 80	—	5 30
—	—	—	—	—	—	—	—	—	22 90
14 50	—	—	—	25	—	—	—	—	44 35
22 00	—	—	—	—	—	—	—	—	35 00
36 50	—	—	—	**25**	—	—	**14 06**	—	**123 26**
BEROEPSTUINBOUWERS									
—	—	—	—	—	—	—	—	—	—
—	—	—	—	—	—	—	—	—	—
—	—	—	—	—	—	—	—	—	—
—	—	—	—	—	—	—	—	—	—
—	—	—	—	—	—	—	—	—	—
—	—	—	—	—	—	—	—	—	—
—	—	—	—	—	—	—	—	—	—
—	—	—	—	—	—	—	—	—	—
—	—	—	—	—	—	—	—	—	—
—	—	—	—	—	—	—	—	—	—
—	—	—	—	—	—	—	—	—	—
—	—	—	—	—	—	—	—	—	—
—	—	—	—	—	—	—	—	—	—
DIE PRODUKTEN VAN HUN BEDRIJF VERKOPEN									
—	—	—	—	—	—	—	—	—	1
—	—	—	—	—	—	—	—	—	—
—	—	—	—	—	—	—	—	—	—
—	—	—	—	—	—	—	—	—	—
—	—	—	—	—	—	—	—	—	—
—	—	—	—	—	—	—	35	—	35
—	—	—	—	—	—	—	—	—	—
—	—	—	—	—	—	—	—	—	—
—	—	—	—	—	—	—	—	—	—
—	—	—	—	—	—	—	—	—	—
—	—	—	—	—	—	—	—	—	—
—	—	—	—	—	—	—	—	—	—
—	—	—	—	—	—	—	**35**	—	**36**
E SAMEN									
—	—	—	—	—	—	—	—	—	1
—	—	—	—	—	—	—	—	—	—
—	—	—	—	—	—	—	3 23	—	3 23
—	—	—	—	—	—	—	—	—	—
—	—	—	—	—	—	—	—	—	10
—	—	—	—	—	—	—	7 98	—	7 98
—	—	—	—	—	—	—	40	—	1 30
—	—	—	—	—	—	—	—	—	3 45
—	—	—	—	—	—	—	2 80	—	5 30
—	—	—	—	—	—	—	—	—	22 90
14 50	—	—	—	25	—	—	—	—	44 35
22 00	—	—	—	—	—	—	—	—	35 00
36 50	—	—	—	**25**	—	—	**14 41**	—	**123 62**
—	—	—	—	—	—	1	—	—	1
36 50	—	—	—	**25**	—	1	**14 41**	—	**123 63**

OPPERVLAKTE VAN DE TEELTEN
Aangevers die produkten va

GROOTTEKLASSE	Vroege aardappelen	Half-vroege aardappelen	Late aardappelen	TOTAAL DER AARDAPPELEN (39 tot 41)	Voeder- en halfsuikerbieten	Voederwortelen	Rapen	Koolrapen (rutabaga's)	Andere wortel- en knolgewassen
	39	40	41	42	43	44	45	46	47
	ha a	ha a	ha a	ha a	ha a	ha a	ha a	ha a	ha a
KATEGORIE 1									
van 1 tot — 50 a . .	—	2	—	2	—	—	—	—	—
van 50 a tot — 1 ha . .	—	9	21	30	22	—	—	—	—
van 1 tot — 3 ha . .	6	1 19	1 25	2 50	2 40	—	—	—	—
van 3 tot — 5 ha . .	—	3 72	4 23	7 95	6 52	—	—	5	—
van 5 tot — 7 ha . .	8	5 39	2 73	8 20	16 32	—	—	—	—
van 7 tot — 10 ha . .	58	11 44	9 99	22 01	38 36	—	—	9	—
van 10 tot — 15 ha . .	69	18 82	12 46	31 97	78 76	1 05	30	—	—
van 15 tot — 20 ha . .	1 09	22 34	16 88	40 31	92 25	59	—	—	1 05
van 20 tot — 30 ha . .	2 69	30 13	16 82	49 64	134 74	25	—	—	—
van 30 tot — 50 ha . .	6 49	24 31	11 44	42 24	106 44	1 35	25	—	25
van 50 tot — 100 ha . .	1 20	24 64	7 31	33 15	123 21	—	—	50	—
van 100 ha en meer	—	39	10	49	19 60	—	—	50	—
Totaal . . .	**12 88**	**142 48**	**83 42**	**238 78**	**618 82**	**3 24**	**55**	**1 14**	**1 30**
KATEGORIE 2									
van 1 tot — 50 a . .	5	—	—	5	—	—	—	—	—
van 50 a tot — 1 ha . .	—	—	—	—	—	—	—	—	—
van 1 tot — 3 ha . .	—	52	—	52	20	—	—	—	—
van 3 tot — 5 ha . .	—	—	—	—	—	—	—	—	—
van 5 tot — 7 ha . .	—	—	—	—	—	—	—	—	—
van 7 tot — 10 ha . .	—	—	—	—	—	—	—	—	—
van 10 tot — 15 ha . .	—	—	—	—	—	—	—	—	—
van 15 tot — 20 ha . .	—	—	—	—	—	—	—	—	—
van 20 tot — 30 ha . .	—	—	—	—	—	—	—	—	—
van 30 tot — 50 ha . .	—	—	—	—	—	—	—	—	—
van 50 tot — 100 ha . .	—	—	—	—	—	—	—	—	—
van 100 ha en meer	—	—	—	—	—	—	—	—	—
Totaal . . .	**5**	**52**	—	**57**	**20**	—	—	—	—
KATEGORIE 3 : ANDERE VOORTBRENGER									
van 1 tot — 50 a . .	26	1 39	18	1 83	13	1	—	—	—
van 50 a tot — 1 ha . .	9	1 70	86	2 65	56	—	—	—	—
van 1 tot — 3 ha . .	40	5 42	2 92	8 74	4 85	5	—	4	3
van 3 tot — 5 ha . .	26	6 15	2 70	9 11	7 50	1	—	—	—
van 5 tot — 7 ha . .	25	2 59	1 13	3 97	3 65	—	—	—	—
van 7 tot — 10 ha . .	11	2 52	81	3 44	3 75	—	—	—	—
van 10 tot — 15 ha . .	27	30	1 04	1 61	1 62	—	—	—	—
van 15 tot — 20 ha . .	—	45	19	64	1 85	—	—	—	—
van 20 tot — 30 ha . .	12	8	30	50	1 00	—	—	—	—
van 30 tot — 50 ha . .	—	—	—	—	—	—	—	—	—
van 50 tot — 100 ha . .	—	—	—	—	10	—	—	—	—
van 100 ha en meer	—	25	50	75	1 20	—	—	—	—
Totaal . . .	**1 76**	**20 85**	**10 63**	**33 24**	**26 21**	**7**	—	**4**	**3**
KATEGORIEEN 1 TOT 3									
van 1 tot — 50 a . .	31	1 41	18	1 90	13	1	—	—	—
van 50 a tot — 1 ha . .	9	1 79	1 07	2 95	78	—	—	—	—
van 1 tot — 3 ha . .	46	7 13	4 17	11 76	7 45	5	—	4	3
van 3 tot — 5 ha . .	26	9 87	6 93	17 06	14 02	1	—	5	—
van 5 tot — 7 ha . .	33	7 98	3 86	12 17	19 97	—	—	—	—
van 7 tot — 10 ha . .	69	13 96	10 80	25 45	42 11	—	—	9	—
van 10 tot — 15 ha . .	96	19 12	13 50	33 58	80 38	1 05	30	—	—
van 15 tot — 20 ha . .	1 09	22 79	17 07	40 95	94 10	59	—	—	1 05
van 20 tot — 30 ha . .	2 81	30 21	17 12	50 14	135 74	25	—	—	—
van 30 tot — 50 ha . .	6 49	24 31	11 44	42 24	106 44	1 35	25	—	25
van 50 tot — 100 ha . .	1 20	24 64	7 31	33 15	123 31	—	—	50	—
van 100 ha en meer	—	64	60	1 24	20 80	—	—	50	—
Totaal . . .	**14 69**	**163 85**	**94 05**	**272 59**	**645 23**	**3 31**	**55**	**1 18**	**1 33**
Aangevers die geen produkten van hun bedrijf verkopen (Kat. 4 en 5) . .	**4 69**	**24 19**	**9 97**	**38 85**	**1 02**	**1**	—	**35**	—
ALGEMEEN TOTAAL (Kat. 1 tot 5)	**19 38**	**188 04**	**104 02**	**311 44**	**646 25**	**3 32**	**55**	**1 53**	**1 33**

AAR DE GROOTTEKLASSE VAN DE BEDRIJVEN
un bedrijf verkopen (Kat. 1 tot 3)

TOTAAL DER WORTEL- EN KNOL- EWASSEN (43 tot 47)	Inkarnaat of Franse klaver	Rode-, violet- of gewone klaver	Andere klaver	Luzerne	Hanekam	Inkuil-maïs	Voeder-maïs	Voeder- en mergkolen	Andere groenvoeder-gewassen	TOTAAL DER GROEN-VOEDER-GEWASSEN (49 tot 57)
48	49	50	51	52	53	54	55	56	57	58
ha a	ha a	ha a	ha a	ha a	ha a	ha a	ha a	ha a	ha a	ha a
ENNE										
EROEPSLANDBOUWERS EN -VEEHOUDERS										
—	—	—	—	—	—	—	—	—	18	18
22	—	13	—	—	—	—	—	—	—	13
2 40	50	1 58	2 58	2 34	—	—	—	—	10 09	17 09
6 57	75	4 56	6 10	4 06	—	—	—	—	13 82	29 29
16 32	—	10 54	15 91	9 55	—	—	—	—	14 81	50 81
38 45	1 48	49 74	29 39	20 92	—	—	—	—	37 06	138 59
80 11	7 35	135 22	70 44	54 30	40	—	—	1 95	120 36	390 02
93 89	5 20	220 30	110 71	115 01	60	—	—	2 44	143 64	597 90
134 99	13 69	279 05	229 47	157 16	—	3 23	45	3 80	201 77	888 62
108 29	29 13	315 07	181 52	144 10	2 25	2 25	65	2 91	238 99	916 87
123 71	20 20	439 94	365 26	67 78	1 20	2 00	1 50	2 65	98 62	999 15
20 10	—	112 90	29 75	2 00	—	—	—	1 00	—	145 65
625 05	**78 30**	**1 569 03**	**1 041 13**	**577 22**	**4 45**	**7 48**	**2 60**	**14 75**	**879 34**	**4 174 30**
EROEPSTUINBOUWERS										
—	—	—	—	—	—	—	—	—	—	—
—	—	—	—	—	—	—	—	—	—	—
20	—	—	—	—	—	—	—	—	—	—
—	—	—	—	—	—	—	—	—	—	—
—	—	—	—	—	—	—	—	—	—	—
—	—	—	—	—	—	—	—	—	—	—
—	—	—	—	—	—	—	—	—	—	—
—	—	—	—	—	—	—	—	—	—	—
—	—	—	—	—	—	—	—	—	—	—
—	—	—	—	—	—	—	—	—	—	—
—	—	—	—	—	—	—	—	—	—	—
20	—	—	—	—	—	—	—	—	—	—
IE PRODUKTEN VAN HUN BEDRIJF VERKOPEN										
14	—	—	—	10	—	—	—	—	21	31
56	—	83	85	1 13	—	—	—	—	2 41	5 22
4 97	—	3 67	82	2 27	—	—	—	—	10 21	16 97
7 51	—	6 14	4 45	7 99	50	—	—	9	10 99	30 16
3 65	—	1 90	1 18	5 91	—	—	—	—	4 84	13 83
3 75	—	1 75	2 49	4 86	—	—	—	10	4 77	13 97
1 62	4 30	3 07	4 22	1 70	—	—	—	—	3 55	16 84
1 85	—	2 42	2 70	50	—	—	—	—	—	5 62
1 00	—	8 35	1 80	10 65	—	—	40	—	3 84	25 04
—	—	—	—	—	—	—	—	—	—	—
10	—	—	5 70	4 00	—	—	—	—	—	9 70
1 20	—	7 25	—	—	—	—	—	—	—	7 25
26 35	**4 30**	**35 38**	**24 21**	**39 11**	**50**	—	**40**	**19**	**40 82**	**144 91**
E SAMEN										
14	—	—	—	10	—	—	—	—	39	49
78	—	96	85	1 13	—	—	—	—	2 41	5 35
7 57	50	5 25	3 40	4 61	—	—	—	—	20 30	34 06
14 08	75	10 70	10 55	12 05	50	—	—	9	24 81	59 45
19 97	—	12 44	17 09	15 46	—	—	—	—	19 65	64 64
42 20	1 48	51 49	31 88	25 78	—	—	—	10	41 83	152 56
81 73	11 65	138 29	74 66	56 00	40	—	—	1 95	123 91	406 86
95 74	5 20	222 72	113 41	115 51	60	—	—	2 44	143 64	603 52
135 99	13 69	287 40	231 27	167 81	—	3 23	85	3 80	205 61	913 66
108 29	29 13	315 07	181 52	144 10	2 25	2 25	65	2 91	238 99	916 87
123 81	20 20	439 94	370 96	71 78	1 20	2 00	1 50	2 65	98 62	1 008 85
21 30	—	120 15	29 75	2 00	—	—	—	1 00	—	152 90
651 60	**82 60**	**1 604 41**	**1 065 34**	**616 33**	**4 95**	**7 48**	**3 00**	**14 94**	**920 16**	**4 319 21**
1 38	—	**15**	**45**	**4 51**	**25**	—	—	—	**9 12**	**14 48**
652 98	**82 60**	**1 604 56**	**1 065 79**	**620 84**	**5 20**	**7 48**	**3 00**	**14 94**	**929 28**	**4 333 69**

OPPERVLAKTE VAN DE TEELTEN

Aangevers die produkten v

GROOTTEKLASSE	Graszaad	Klaverzaad	Zaad van suikerbieten	Zaad van koffiecichorei	Zaad van voederbieten	Raapzaad	Andere zaden	Pootaardappelen	TOTAAL landbouwzaden en pootgoed voor de verkoop (59 tot 66)	Nog niet genoemde landbouwteelten	Tuinbo zade en plantg voor ei behoef
	59	60	61	62	63	64	65	66	67	68	69
	ha a	ha a	ha a	ha a	ha a	ha a	ha a	ha a	ha a	ha a	ha
KATEGORIE 1											
van 1 tot — 50 a	—	—	—	—	—	—	—	—	—	—	—
van 50 a tot — 1 ha	—	—	—	—	—	—	—	—	—	—	—
van 1 tot — 3 ha	—	—	—	—	—	—	—	—	—	—	—
van 3 tot — 5 ha	—	—	—	—	—	—	—	—	—	—	—
van 5 tot — 7 ha	—	—	—	—	—	—	—	—	—	—	—
van 7 tot — 10 ha	—	—	—	—	—	—	—	—	—	—	—
van 10 tot — 15 ha	—	—	—	—	—	—	—	—	—	—	—
van 15 tot — 20 ha	—	—	—	—	—	—	—	—	—	—	—
van 20 tot — 30 ha	—	—	—	—	—	—	—	—	—	—	—
van 30 tot — 50 ha	—	—	—	—	—	—	—	—	—	1 20	—
van 50 tot — 100 ha	—	—	—	—	—	—	—	—	—	—	—
van 100 ha en meer	—	—	—	—	—	—	—	—	—	—	—
Totaal . . .	—	—	—	—	—	—	—	—	—	1 20	—
KATEGORIE 2											
van 1 tot — 50 a	—	—	—	—	—	—	—	—	—	—	—
van 50 a tot — 1 ha	—	—	—	—	—	—	—	—	—	—	—
van 1 tot — 3 ha	—	—	—	—	—	—	—	50	50	—	—
van 3 tot — 5 ha	—	—	—	—	—	—	—	—	—	—	—
van 5 tot — 7 ha	—	—	—	—	—	—	—	—	—	—	—
van 7 tot — 10 ha	—	—	—	—	—	—	—	—	—	—	—
van 10 tot — 15 ha	—	—	—	—	—	—	—	—	—	—	—
van 15 tot — 20 ha	—	—	—	—	—	—	—	—	—	—	—
van 20 tot — 30 ha	—	—	—	—	—	—	—	—	—	—	—
van 30 tot — 50 ha	—	—	—	—	—	—	—	—	—	—	—
van 50 tot — 100 ha	—	—	—	—	—	—	—	—	—	—	—
van 100 ha en meer	—	—	—	—	—	—	—	—	—	—	—
Totaal . . .	—	—	—	—	—	—	—	50	50	—	—
KATEGORIE 3 : ANDERE VOORTBRENGE											
van 1 tot — 50 a	—	—	—	—	—	—	—	—	—	—	—
van 50 a tot — 1 ha	—	—	—	—	—	—	—	—	—	—	—
van 1 tot — 3 ha	—	—	—	—	—	—	—	—	—	—	1
van 3 tot — 5 ha	—	—	—	—	—	—	—	—	—	—	—
van 5 tot — 7 ha	—	—	—	—	—	—	—	—	—	—	—
van 7 tot — 10 ha	—	—	—	—	—	—	—	—	—	—	—
van 10 tot — 15 ha	—	—	—	—	—	—	—	—	—	—	—
van 15 tot — 20 ha	—	—	—	—	—	—	—	—	—	—	—
van 20 tot — 30 ha	—	—	—	—	—	—	—	—	—	—	—
van 30 tot — 50 ha	—	—	—	—	—	—	—	—	—	—	—
van 50 tot — 100 ha	—	—	—	—	—	—	—	—	—	—	—
van 100 ha en meer	—	—	—	—	—	—	—	—	—	—	—
Totaal . . .	—	—	—	—	—	—	—	—	—	—	1
KATEGORIEEN 1 TOT 3											
van 1 tot — 50 a	—	—	—	—	—	—	—	—	—	—	—
van 50 a tot — 1 ha	—	—	—	—	—	—	—	—	—	—	—
van 1 tot — 3 ha	—	—	—	—	—	—	—	50	50	—	1
van 3 tot — 5 ha	—	—	—	—	—	—	—	—	—	—	—
van 5 tot — 7 ha	—	—	—	—	—	—	—	—	—	—	—
van 7 tot — 10 ha	—	—	—	—	—	—	—	—	—	—	—
van 10 tot — 15 ha	—	—	—	—	—	—	—	—	—	—	—
van 15 tot — 20 ha	—	—	—	—	—	—	—	—	—	—	—
van 20 tot — 30 ha	—	—	—	—	—	—	—	—	—	—	—
van 30 tot — 50 ha	—	—	—	—	—	—	—	—	—	1 20	—
van 50 tot — 100 ha	—	—	—	—	—	—	—	—	—	—	—
van 100 ha en meer	—	—	—	—	—	—	—	—	—	—	—
Totaal . . .	—	—	—	—	—	—	—	50	50	1 20	1
Aangevers die geen produkten van hun bedrijf verkopen (Kat. 4 en 5)	—	—	—	—	—	—	—	—	—	—	3
ALGEMEEN TOTAAL (Kat. 1 tot 5)	—	—	—	—	—	—	—	50	50	1 20	4

NAAR DE GROOTTEKLASSE VAN DE BEDRIJVEN
hun bedrijf verkopen (Kat. 1 tot 3)

Tuinbouwteelten voor de verkoop (in open lucht en onder glas)	Moestuinen	Fruit in open lucht voor eigen gebruik	Glasteelt voor eigen gebruik	**TOTAAL tuinbouwteelten voor eigen gebruik (71 tot 73)**	Wijmenaanplantingen	Braakgrond	**BETEELDE OPPERVLAKTE**	**TUSSENTEELTEN**				
								Aardappelen	Voederwortelen	Klaver	Luzerne	Andere
70	71	72	73	74	75	76	77					
ha a	ha a	ha a	ha a	ha a	ha a	ha a	ha a	ha a	ha a	ha a	ha a	ha a
GEMENNE BEROEPSLANDBOUWERS EN -VEEHOUDERS												
—	19	74	—	93	—	—	1 95	—	—	—	—	—
3	52	12	—	64	—	—	26 37	—	—	—	—	—
1 35	4 78	4 71	—	9 49	—	16	516 30	—	—	—	—	—
4 89	6 28	8 38	—	14 66	—	—	1 323 69	—	—	—	—	—
2 65	5 57	8 05	50	14 12	—	1 95	1 709 07	—	—	—	—	—
20 63	9 73	13 33	—	23 06	7 20	2 91	4 147 55	—	—	—	—	—
16 17	13 23	17 76	—	30 99	—	9 12	8 173 23	—	—	—	—	—
16 10	13 49	25 57	—	39 06	—	17 83	10 936 23	—	—	—	—	—
26 33	12 66	25 71	—	38 37	3 31	25 93	13 304 48	—	—	—	—	—
48 45	7 85	16 58	10	24 53	—	15 81	10 917 54	—	—	—	—	—
37 70	7 23	17 94	—	25 17	—	7 81	11 295 85	—	—	—	—	—
28 00	73	2 05	—	2 78	—	—	1 394 47	—	—	—	—	—
202 30	**82 26**	**140 94**	**60**	**223 80**	**10 51**	**81 52**	**63 746 73**	—	—	—	—	—
BEROEPSTUINBOUWERS												
83	20	1	—	21	—	—	1 09	—	—	—	—	—
98	4	11	—	15	—	—	1 99	—	—	—	—	—
3 91	18	14	—	32	—	40	10 40	—	—	—	—	—
—	—	—	—	—	—	—	—	—	—	—	—	—
—	—	—	—	—	—	—	—	—	—	—	—	—
—	—	—	—	—	—	—	—	—	—	—	—	—
—	—	—	—	—	—	—	—	—	—	—	—	—
—	—	—	—	—	—	—	—	—	—	—	—	—
—	—	—	—	—	—	—	—	—	—	—	—	—
—	—	—	—	—	—	—	—	—	—	—	—	—
—	—	—	—	—	—	—	—	—	—	—	—	—
5 72	**42**	**26**	—	**68**	—	**40**	**13 48**	—	—	—	—	—
DIE PRODUKTEN VAN HUN BEDRIJF VERKOPEN												
9 01	10 89	16 20	1	27 10	—	37	74 65	—	—	—	—	—
7 89	6 27	7 73	2	14 02	—	25	204 91	—	—	—	—	—
25 99	14 13	20 18	—	34 31	25	2 42	1 142 60	—	—	—	—	—
10 81	7 43	9 69	—	17 12	—	51	1 387 17	—	—	—	—	—
30	3 48	4 38	—	7 86	—	81	878 54	—	—	—	—	—
3 70	2 23	2 23	—	4 46	—	3 91	847 05	—	—	—	—	—
5 07	1 33	4 00	—	5 33	—	1 94	742 57	—	—	—	—	—
—	1 03	1 08	—	2 11	—	2 80	344 19	—	—	—	—	—
1 30	42	15	—	57	—	1 07	343 15	—	—	—	—	—
50	9	30	—	39	—	—	299 98	—	—	—	—	—
—	1	—	—	1	—	—	51 41	—	—	—	—	—
75	—	—	—	—	—	—	111 55	—	—	—	—	—
65 32	**47 31**	**65 94**	**3**	**113 28**	**25**	**14 08**	**6 427 77**	—	—	—	—	—
TE SAMEN												
9 84	11 28	16 95	1	28 24	—	37	77 69	—	—	—	—	—
8 90	6 83	7 96	2	14 81	—	25	233 27	—	—	—	—	—
31 25	19 09	25 03	—	44 12	25	2 98	1 669 30	—	—	—	—	—
15 70	13 71	18 07	—	31 78	—	51	2 710 86	—	—	—	—	—
2 95	9 05	12 43	50	21 98	—	2 76	2 587 61	—	—	—	—	—
24 33	11 96	15 56	—	27 52	7 20	6 82	4 994 60	—	—	—	—	—
21 24	14 56	21 76	—	36 32	—	11 06	8 915 80	—	—	—	—	—
16 10	14 52	26 65	—	41 17	—	20 63	11 280 42	—	—	—	—	—
27 63	13 08	25 86	—	38 94	3 31	27 00	13 647 63	—	—	—	—	—
48 95	7 94	16 88	10	24 92	—	15 81	11 217 52	—	—	—	—	—
37 70	7 24	17 94	—	25 18	—	7 81	11 347 26	—	—	—	—	—
28 75	73	2 05	—	2 78	—	—	1 506 02	—	—	—	—	—
273 34	**129 99**	**207 14**	**63**	**337 76**	**10 76**	**96 00**	**70 187 98**	—	—	—	—	—
—	**253 31**	**347 90**	**1 29**	**602 50**	—	**12 16**	**1 279 37**	—	—	—	—	—
273 34	**383 30**	**555 04**	**1 92**	**940 26**	**10 76**	**108 16**	**71 467 35**	—	—	—	—	—

OPPERVLAKTE VAN DE TEELTEN
Aangevers die produkten van

GROOTTEKLASSE	Tijdelijk maailand: Italiaans ray-grass	Tijdelijk maailand: ander	Tijdelijk weiland	Blijvend maailand	Blijvend weiland	TOTAAL GRASLAND (1 tot 5)	Wintertarwe	Wisseltarwe	Zomertarwe
	1	2	3	4	5	6	7	8	9
	ha a	ha a	ha a	ha a	ha a	ha a	ha a	ha a	ha a
KATEGORIE 1									
van 1 tot — 50 a . .	23	56	45	1 56	3 38	6 18	35	—	22
van 50 a tot — 1 ha . .	1 53	5 24	3 75	17 14	34 26	61 92	—	—	55
van 1 tot — 3 ha . .	24 63	104 41	79 51	400 00	604 96	1 213 51	2 48	24	15 15
van 3 tot — 5 ha . .	64 78	265 38	206 80	1 142 86	1 744 93	3 424 75	9 39	65	63 34
van 5 tot — 7 ha . .	86 08	348 96	232 76	1 411 41	2 319 12	4 398 33	22 55	30	98 65
van 7 tot — 10 ha . .	128 88	803 17	589 52	2 885 41	4 879 68	9 286 66	68 95	1 74	240 30
van 10 tot — 15 ha . .	202 10	1 706 47	1 077 80	4 299 76	8 901 71	16 187 84	140 70	3 05	415 88
van 15 tot — 20 ha . .	189 52	1 463 54	1 140 47	3 671 08	8 240 20	14 704 81	160 31	7 48	372 39
van 20 tot — 30 ha . .	161 27	1 197 33	935 45	2 467 07	6 699 98	11 461 10	132 12	2 80	281 56
van 30 tot — 50 ha . .	90 32	856 35	575 84	1 467 20	4 516 10	7 505 81	108 18	1 40	193 82
van 50 tot — 100 ha . .	32 00	337 34	358 17	586 32	2 107 11	3 420 94	105 15	1 00	121 92
van 100 ha en meer	—	47 00	65 78	74 00	242 91	429 69	4 60	—	14 00
Totaal . . .	**981 34**	**7 135 75**	**5 266 30**	**18 423 81**	**40 294 34**	**72 101 54**	**754 78**	**18 66**	**1 817 78**
KATEGORIE 2									
van 1 tot — 50 a . .	—	—	—	—	—	—	—	—	—
van 50 a tot — 1 ha . .	42	—	—	1 47	10	1 99	—	—	—
van 1 tot — 3 ha . .	—	1 20	—	30	—	1 50	—	—	—
van 3 tot — 5 ha . .	—	—	—	—	—	—	—	—	—
van 5 tot — 7 ha . .	—	—	—	—	—	—	—	—	—
van 7 tot — 10 ha . .	—	—	—	—	—	—	—	—	—
van 10 tot — 15 ha . .	—	—	—	—	—	—	—	—	—
van 15 tot — 20 ha . .	—	—	—	—	—	—	—	—	—
van 20 tot — 30 ha . .	—	—	—	—	—	—	—	—	—
van 30 tot — 50 ha . .	—	—	—	—	—	—	—	—	—
van 50 tot — 100 ha . .	—	—	—	—	—	—	—	—	—
van 100 ha en meer	—	—	—	—	—	—	—	—	—
Totaal . . .	**42**	**1 20**	—	**1 77**	**10**	**3 49**	—	—	—
KATEGORIE 3 : ANDERE VOORTBRENGER									
van 1 tot — 50 a .	40	2 30	1 35	14 62	23 52	42 19	—	—	12
van 50 a tot — 1 ha . .	2 82	14 06	17 21	80 20	157 21	271 50	28	30	2 83
van 1 tot — 3 ha . .	32 21	129 71	113 71	501 12	852 30	1 629 05	1 46	13	23 04
van 3 tot — 5 ha . .	16 44	140 74	95 51	537 79	897 53	1 688 01	3 09	—	22 00
van 5 tot — 7 ha . .	2 50	68 38	43 77	252 79	513 00	880 44	2 17	—	14 73
van 7 tot — 10 ha . .	11 86	34 42	24 97	182 32	444 80	698 37	3 63	—	10 75
van 10 tot — 15 ha . .	—	38 78	12 04	116 87	349 16	516 85	1 40	30	5 80
van 15 tot — 20 ha . .	1 00	11 30	18 11	70 99	213 07	314 47	50	—	5 80
van 20 tot — 30 ha . .	—	4 82	—	48 04	128 76	181 62	1 50	—	1 10
van 30 tot — 50 ha . .	—	21 80	—	81 80	326 08	429 68	20	—	1 00
van 50 tot — 100 ha . .	11 00	47 65	—	39 92	289 58	388 15	—	—	3 55
van 100 ha en meer . .	5 00	7 50	—	25 31	51 38	89 19	—	—	—
Totaal . . .	**83 23**	**521 46**	**326 67**	**1 951 77**	**4 246 39**	**7 129 52**	**14 23**	**73**	**90 72**
KATEGORIEEN 1 TOT 3									
van 1 tot — 50 a . .	63	2 86	1 80	16 18	26 90	48 37	35	—	34
van 50 a tot — 1 ha . .	4 77	19 30	20 96	98 81	191 57	335 41	28	30	3 38
van 1 tot — 3 ha . .	56 84	235 32	193 22	901 42	1 457 26	2 844 06	3 94	37	38 19
van 3 tot — 5 ha . .	81 22	406 12	302 31	1 680 65	2 642 46	5 112 76	12 48	65	85 34
van 5 tot — 7 ha . .	88 58	417 34	276 53	1 664 20	2 832 12	5 278 77	24 72	30	113 38
van 7 tot — 10 ha . .	140 74	837 59	614 49	3 067 73	5 324 48	9 985 03	72 58	1 74	251 05
van 10 tot — 15 ha . .	202 10	1 745 25	1 089 84	4 416 63	9 250 87	16 704 69	142 10	3 35	421 68
van 15 tot — 20 ha . .	190 52	1 474 84	1 158 58	3 742 07	8 453 27	15 019 28	160 81	7 48	378 19
van 20 tot — 30 ha .	161 27	1 202 15	935 45	2 515 11	6 828 74	11 642 72	133 62	2 80	282 66
van 30 tot — 50 ha . .	90 32	878 15	575 84	1 549 00	4 842 18	7 935 49	108 38	1 40	194 82
van 50 tot — 100 ha . .	43 00	384 99	358 17	626 24	2 396 69	3 809 09	105 15	1 00	125 47
van 100 ha en meer .	5 00	54 50	65 78	99 31	294 29	518 88	4 60	—	14 00
Totaal . . .	**1 064 99**	**7 658 41**	**5 592 97**	**20 377 35**	**44 540 83**	**79 234 55**	**769 01**	**19 39**	**1 908 50**
Aangevers die geen produkten van hun bedrijf verkopen (Kat. 4 en 5) . .	**22 37**	**92 08**	**28 22**	**402 64**	**278 25**	**823 56**	**2 42**	**15**	**11 49**
ALGEMEEN TOTAAL (Kat. 1 tot 5)	**1 087 36**	**7 750 49**	**5 621 19**	**20 779 99**	**44 819 08**	**80 058 11**	**771 43**	**19 54**	**1 919 99**

[AAR DE GROOTTEKLASSE VAN DE BEDRIJVEN
un bedrijf verkopen (Kat. 1 tot 3)

Winter-rogge	Zomer-rogge	Spelt	Winter-gerst	Zomer-gerst	Haver	Boekweit	Korrel-maïs	Masteluin	Andere graan-gewassen	TOTAAL DER GRAANGE-WASSEN (7 tot 19)
10	11	12	13	14	15	16	17	18	19	20
ha a	ha a	ha a	ha a	ha a	ha a	ha a	ha a	ha a	ha a	ha a
ENNEN										
EROEPSLANDBOUWERS EN -VEEHOUDERS										
—	—	—	—	13	10	—	3	—	—	83
47	13	72	—	3 91	3 08	—	—	—	35	9 21
7 38	42	21 26	1 63	63 97	124 95	1 45	—	35	7 27	246 55
29 68	6 00	96 09	4 05	253 43	404 96	94	—	2 05	20 76	891 34
46 82	10 62	183 10	4 90	414 25	645 50	68	—	2 08	31 33	1 460 78
132 37	22 30	477 20	17 18	994 44	1 430 48	3 40	—	8 04	107 24	3 503 64
256 83	32 39	1 054 07	21 13	2 013 47	2 713 55	10 24	—	47 59	236 47	6 945 37
229 27	27 24	1 035 14	17 35	2 032 30	2 452 00	7 20	—	46 78	231 37	6 618 83
170 38	8 29	852 02	18 05	1 556 93	1 759 07	8 40	—	21 14	181 04	4 991 80
101 92	10 55	516 23	6 05	1 030 36	1 102 60	13 50	—	11 75	173 12	3 269 48
37 05	5 25	224 95	21 55	759 15	591 55	5 00	—	11 30	53 50	1 937 37
1 00	—	32 50	—	58 50	39 00	—	—	—	17 00	166 60
1 013 17	**123 19**	**4 493 28**	**111 89**	**9 180 84**	**11 266 84**	**50 81**	**3**	**151 08**	**1 059 45**	**30 041 80**
EROEPSTUINBOUWERS										
—	—	—	—	—	—	—	—	—	—	—
—	7	—	—	—	—	—	—	—	—	7
—	—	—	—	—	—	—	—	—	—	—
—	—	—	—	—	—	—	—	—	—	—
—	10	—	—	15	—	—	—	—	—	25
—	—	—	—	—	—	—	—	—	—	—
—	—	—	—	—	—	—	—	—	—	—
—	—	—	—	—	—	—	—	—	—	—
—	—	—	—	—	—	—	—	—	—	—
—	—	—	—	—	—	—	—	—	—	—
—	—	—	—	—	—	—	—	—	—	—
—	**17**	—	—	**15**	—	—	—	—	—	**32**
IE PRODUKTEN VAN HUN BEDRIJF VERKOPEN										
1	—	—	—	76	48	—	15	—	—	1 52
30	—	1 78	—	9 04	9 32	—	—	—	60	24 45
3 72	2 49	24 37	35	71 68	121 42	—	9	95	7 51	257 21
9 45	1 53	41 81	1 50	102 98	149 93	55	—	2 23	9 70	344 77
4 91	88	24 67	60	56 58	73 73	—	—	75	5 55	184 57
8 06	—	28 66	1 95	56 07	69 29	—	—	1 77	4 47	184 65
4 15	70	15 53	—	33 97	37 52	—	—	25	4 85	104 47
2 55	10	7 35	—	13 78	18 00	—	—	—	2 40	50 48
50	—	4 90	—	6 00	6 89	—	—	—	4 10	24 99
1 00	—	24 55	—	26 00	32 60	—	—	—	1 50	86 85
4 80	—	13 00	—	38 05	19 44	—	—	—	—	78 84
—	—	—	—	27 20	10 43	—	—	—	—	37 63
39 45	**5 70**	**186 62**	**4 40**	**442 11**	**549 05**	**55**	**24**	**5 95**	**40 68**	**1 380 43**
'E SAMEN										
1	—	—	—	89	58	—	18	—	—	2 35
77	20	2 50	—	12 95	12 40	—	—	—	95	33 73
11 10	2 91	45 63	1 98	135 65	246 37	1 45	9	1 30	14 78	503 76
39 13	7 53	137 90	5 55	356 41	554 89	1 49	—	4 28	30 46	1 236 11
51 73	11 60	207 77	5 50	470 98	719 23	68	—	2 83	36 88	1 645 60
140 43	22 30	505 86	19 13	1 050 51	1 499 77	3 40	—	9 81	111 71	3 688 29
260 98	33 09	1 069 60	21 13	2 047 44	2 751 07	10 24	—	47 84	241 32	7 049 84
231 82	27 34	1 042 49	17 35	2 046 08	2 470 00	7 20	—	46 78	233 77	6 669 31
170 88	8 29	856 92	18 05	1 562 93	1 765 96	8 40	—	21 14	185 14	5 016 79
102 92	10 55	540 78	6 05	1 056 36	1 135 20	13 50	—	11 75	174 62	3 356 33
41 85	5 25	237 95	21 55	797 20	610 99	5 00	—	11 30	53 50	2 016 21
1 00	—	32 50	—	85 70	49 43	—	—	—	17 00	204 23
1 052 62	**129 06**	**4 679 90**	**116 29**	**9 623 10**	**11 815 89**	**51 36**	**27**	**157 03**	**1 100 13**	**31 422 55**
2 32	**80**	**3 25**	**50**	**33 52**	**24 18**	—	—	**55**	**2 58**	**81 76**
1 054 94	**129 86**	**4 683 15**	**116 79**	**9 656 62**	**11 840 07**	**51 36**	**27**	**157 58**	**1 102 71**	**31 504 31**

OPPERVLAKTE VAN DE TEELTE
Aangevers die produkten va

GROOTTEKLASSE	Droog-geoogste bonen	Droog-geoogste erwten	Veldbonen	Wikken	Lupinen	Mengsels van graan- en peul-gewassen	TOTAAL DER DROOG-GEOOGSTE PEUL-VRUCHTEN (21 tot 26)	Suiker-bieten
	21	22	23	24	25	26	27	28
	ha a	ha a	ha a	ha a	ha a	ha a	ha a	ha a
KATEGORIE 1								
van 1 tot — 50 a . .	—	—	—	—	—	—	—	—
van 50 a tot — 1 ha . .	—	—	—	—	—	—	—	—
van 1 tot — 3 ha . .	—	—	—	20	—	—	20	—
van 3 tot — 5 ha . .	—	—	—	—	—	—	—	20
van 5 tot — 7 ha . .	—	—	20	32	—	—	52	—
van 7 tot — 10 ha . .	—	1	—	50	—	—	51	—
van 10 tot — 15 ha . .	—	—	95	20	—	10	1 25	—
van 15 tot — 20 ha . .	—	—	4 68	1 13	—	—	5 81	—
van 20 tot — 30 ha . .	—	—	4 80	3 10	—	—	7 90	—
van 30 tot — 50 ha . .	—	2 50	7 00	45	—	—	9 95	80
van 50 tot — 100 ha . .	—	50	12 10	30	—	—	12 90	12 00
van 100 ha en meer	—	—	—	—	—	—	—	—
Totaal . . .	—	**3 01**	**29 73**	**6 20**	—	**10**	**39 04**	**13 00**
KATEGORIE 2								
van 1 tot — 50 a . .	—	—	—	—	—	—	—	—
van 50 a tot — 1 ha . .	—	—	—	—	—	—	—	—
van 1 tot — 3 ha . .	—	—	—	—	—	—	—	—
van 3 tot — 5 ha . .	—	—	—	—	—	—	—	—
van 5 tot — 7 ha . .	—	—	—	—	—	—	—	—
van 7 tot — 10 ha . .	—	—	—	—	—	—	—	—
van 10 tot — 15 ha . .	—	—	—	—	—	—	—	—
van 15 tot — 20 ha . .	—	—	—	—	—	—	—	—
van 20 tot — 30 ha . .	—	—	—	—	—	—	—	—
van 30 tot — 50 ha . .	—	—	—	—	—	—	—	—
van 50 tot — 100 ha . .	—	—	—	—	—	—	—	—
van 100 ha en meer	—	—	—	—	—	—	—	—
Totaal . . .	—	—	—	—	—	—	—	—
KATEGORIE 3 : ANDERE VOORTBRENGE								
van 1 tot — 50 a . .	1	—	—	—	—	—	1	—
van 50 a tot — 1 ha . .	—	—	—	—	—	—	—	2
van 1 tot — 3 ha . .	—	75	—	12	—	—	87	—
van 3 tot — 5 ha . .	—	—	—	—	—	—	—	—
van 5 tot — 7 ha . .	—	—	—	—	—	—	—	—
van 7 tot — 10 ha . .	—	—	—	—	—	—	—	—
van 10 tot — 15 ha . .	—	—	—	—	—	—	—	—
van 15 tot — 20 ha . .	—	—	—	—	—	—	—	—
van 20 tot — 30 ha . .	—	—	—	—	—	—	—	—
van 30 tot — 50 ha . .	—	—	—	—	—	—	—	—
van 50 tot — 100 ha . .	—	—	—	—	—	—	—	—
van 100 ha en meer	—	—	—	—	—	—	—	—
Totaal . . .	**1**	**75**	—	**12**	—	—	**88**	**2**
KATEGORIEEN 1 TOT 3								
van 1 tot — 50 a . .	1	—	—	—	—	—	1	—
van 50 a tot — 1 ha . .	—	—	—	—	—	—	—	2
van 1 tot — 3 ha . .	—	75	—	32	—	—	1 07	—
van 3 tot — 5 ha . .	—	—	—	—	—	—	—	20
van 5 tot — 7 ha . .	—	—	20	32	—	—	52	—
van 7 tot — 10 ha . .	—	1	—	50	—	—	51	—
van 10 tot — 15 ha . .	—	—	95	20	—	10	1 25	—
van 15 tot — 20 ha . .	—	—	4 68	1 13	—	—	5 81	—
van 20 tot — 30 ha . .	—	—	4 80	3 10	—	—	7 90	—
van 30 tot — 50 ha . .	—	2 50	7 00	45	—	—	9 95	80
van 50 tot — 100 ha . .	—	50	12 10	30	—	—	12 90	12 00
van 100 ha en meer	—	—	—	—	—	—	—	—
Totaal . . .	**1**	**3 76**	**29 73**	**6 32**	—	**10**	**39 92**	**13 02**
Aangevers die geen produkten van hun bedrijf verkopen (Kat. 4 en 5) . .	—	—	—	—	—	—	—	—
ALGEMEEN TOTAAL (Kat. 1 tot 5)	**1**	**3 76**	**29 73**	**6 32**	—	**10**	**39 92**	**13 02**

AAR DE GROOTTEKLASSE VAN DE BEDRIJVEN
un bedrijf verkopen (Kat. 1 tot 3)

Vlas	Koffie-cichorei	Hennep	Winter-koolzaad	Zomer-koolzaad	Andere olie-houdende gewassen	Tabak	Hop	Genees-krachtige en aromatische planten	TOTAAL DER NIJVER-HEIDS-GEWASSEN (28 tot 37)
29	30	31	32	33	34	35	36	37	38
ha a	ha a	ha a	ha a	ha a	ha a	ha a	ha a	ha a	ha a
ENNEN									
EROEPSLANDBOUWERS EN -VEEHOUDERS									
—	—	—	—	—	—	9 70	—	—	9 70
—	—	—	—	—	—	21 79	—	—	21 79
—	—	—	—	—	—	45 13	98	—	46 11
—	—	—	—	—	—	24 03	—	—	24 23
—	—	—	—	—	—	13 39	—	—	13 39
—	—	—	—	—	—	11 92	—	—	11 92
—	—	—	—	—	—	16 52	—	—	16 52
—	—	—	—	—	—	5 56	—	—	5 56
—	—	—	—	—	—	1 89	—	30	2 19
—	—	—	—	—	—	—	—	—	80
5 00	—	—	—	10 00	—	—	—	—	27 00
12 00	—	—	—	—	—	—	—	—	12 00
17 00	—	—	—	**10 00**	—	**149 93**	**98**	**30**	**191 21**
EROEPSTUINBOUWERS									
—	—	—	—	—	—	—	—	—	—
—	—	—	—	—	—	—	—	—	—
—	—	—	—	—	—	—	—	—	—
—	—	—	—	—	—	—	—	—	—
—	—	—	—	—	—	—	—	—	—
—	—	—	—	—	—	—	—	—	—
—	—	—	—	—	—	—	—	—	—
—	—	—	—	—	—	—	—	—	—
—	—	—	—	—	—	—	—	—	—
—	—	—	—	—	—	—	—	—	—
—	—	—	—	—	—	—	—	—	—
—	—	—	—	—	—	—	—	—	—
—	—	—	—	—	—	—	—	—	—
—	—	—	—	—	—	—	—	—	—
IE PRODUKTEN VAN HUN BEDRIJF VERKOPEN									
—	—	—	—	—	—	19 55	—	—	19 55
—	—	—	—	—	—	21 99	—	—	22 01
—	—	—	—	—	—	24 38	—	—	24 38
—	—	—	—	—	—	4 39	—	—	4 39
—	—	—	—	—	—	1 94	3	—	1 97
—	—	—	—	—	—	—	—	—	—
—	—	—	—	—	—	2 10	—	—	2 10
—	—	—	—	—	—	—	—	—	—
—	—	—	—	—	—	—	—	—	—
—	—	—	—	—	—	—	—	—	—
—	—	—	—	—	—	—	—	—	—
—	—	—	—	—	—	—	—	—	—
—	—	—	—	—	—	**74 35**	**3**	—	**74 40**
E SAMEN									
—	—	—	—	—	—	29 25	—	—	29 25
—	—	—	—	—	—	43 78	—	—	43 80
—	—	—	—	—	—	69 51	98	—	70 49
—	—	—	—	—	—	28 42	—	—	28 62
—	—	—	—	—	—	15 33	3	—	15 36
—	—	—	—	—	—	11 92	—	—	11 92
—	—	—	—	—	—	18 62	—	—	18 62
—	—	—	—	—	—	5 56	—	—	5 56
—	—	—	—	—	—	1 89	—	30	2 19
—	—	—	—	—	—	—	—	—	80
5 00	—	—	—	10 00	—	—	—	—	27 00
12 00	—	—	—	—	—	—	—	—	12 00
17 00	—	—	—	**10 00**	—	**224 28**	**1 01**	**30**	**265 61**
—	—	—	—	—	—	**1 13**	—	—	**1 13**
17 00	—	—	—	**10 00**	—	**225 41**	**1 01**	**30**	**266 74**

OPPERVLAKTE VAN DE TEELTEN AA
Aangevers die produkten v.

GROOTTEKLASSE	Vroege aardappelen	Half-vroege aardappelen	Late aardappelen	TOTAAL DER AARDAPPELEN (39 tot 41)	Voeder- en halfsuikerbieten	Voederwortelen	Rapen	Koolrapen (rutabaga's)	Andere wortel- e knolgewass
	39	40	41	42	43	44	45	46	47
	ha a	ha a	ha a	ha a	ha a	ha a	ha a	ha a	ha a
KATEGORIE 1									
van 1 tot — 50 a . .	7	55	1 02	1 64	—	—	—	—	—
van 50 a tot — 1 ha . .	26	74	3 52	4 52	64	—	—	5	—
van 1 tot — 3 ha . .	1 49	14 64	31 19	47 32	13 71	10	2	55	—
van 3 tot — 5 ha . .	3 36	37 54	82 75	123 65	48 47	42	—	78	18
van 5 tot — 7 ha . .	4 43	54 30	95 00	153 73	70 89	46	22	2 00	—
van 7 tot — 10 ha . .	8 43	104 44	200 51	313 38	155 25	13	15	5 95	20
van 10 tot — 15 ha . .	16 05	205 72	304 89	526 66	275 24	80	75	16 95	95
van 15 tot — 20 ha . .	12 09	174 60	212 16	398 85	209 71	84	55	14 68	25
van 20 tot — 30 ha . .	7 96	115 48	140 39	263 83	146 13	72	10	14 57	—
van 30 tot — 50 ha . .	5 30	78 47	65 57	149 34	87 80	—	60	5 50	20
van 50 tot — 100 ha . .	12	23 20	19 88	43 20	27 23	—	—	40	10
van 100 ha en meer	—	1 20	12	1 32	90	—	—	—	—
Totaal . . .	**59 56**	**810 88**	**1 157 00**	**2 027 44**	**1 035 97**	**3 47**	**2 39**	**61 43**	**1 88**
KATEGORIE 2									
van 1 tot — 50 a . .	—	—	14	14	—	—	—	—	—
van 50 a tot — 1 ha . .	—	—	20	20	—	—	—	—	—
van 1 tot — 3 ha . .	—	5	60	65	—	—	—	—	—
van 3 tot — 5 ha . .	—	—	—	—	—	—	—	—	—
van 5 tot — 7 ha . .	—	—	—	—	—	—	—	—	—
van 7 tot — 10 ha . .	—	—	6	6	—	—	—	—	—
van 10 tot — 15 ha . .	—	—	—	—	—	—	—	—	—
van 15 tot — 20 ha .	—	—	—	—	—	—	—	—	—
van 20 tot — 30 ha . .	—	—	—	—	—	—	—	—	—
van 30 tot — 50 ha . .	—	—	—	—	—	—	—	—	—
van 50 tot — 100 ha . .	—	—	—	—	—	—	—	—	—
van 100 ha en meer	—	—	—	—	—	—	—	—	—
Totaal . . .	**—**	**5**	**1 00**	**1 05**	**—**	**—**	**—**	**—**	**—**
KATEGORIE 3 : ANDERE VOORTBRENGE									
van 1 tot — 50 a . .	38	2 79	5 38	8 55	15	4	—	5	—
van 50 a tot — 1 ha . .	38	4 33	7 51	12 22	2 04	2	—	27	—
van 1 tot — 3 ha . .	2 66	21 64	31 63	55 93	16 57	10	4	63	—
van 3 tot — 5 ha . .	1 12	17 86	29 82	48 80	18 29	16	—	68	12
van 5 tot — 7 ha . .	83	6 94	11 36	19 13	7 57	—	—	59	—
van 7 tot — 10 ha . .	6	4 52	10 06	14 64	6 49	—	—	81	—
van 10 tot — 15 ha . .	—	2 80	7 01	9 81	2 84	—	—	50	—
van 15 tot — 20 ha . .	—	1 91	65	2 56	1 47	—	—	50	—
van 20 tot — 30 ha . .	—	60	40	1 00	65	—	—	—	—
van 30 tot — 50 ha . .	70	4 25	1 75	6 70	2 11	—	—	—	—
van 50 tot — 100 ha . .	—	50	3 87	4 37	4 30	—	—	—	—
van 100 ha en meer	—	40	—	40	—	—	—	—	—
Totaal . . .	**6 13**	**68 54**	**109 44**	**184 11**	**62 48**	**32**	**4**	**4 03**	**12**
KATEGORIEEN 1 TOT 3									
van 1 tot — 50 a . .	45	3 34	6 54	10 33	15	4	—	5	—
van 50 a tot — 1 ha . .	64	5 07	11 23	16 94	2 68	2	—	32	—
van 1 tot — 3 ha .	4 15	36 33	63 42	103 90	30 28	20	6	1 18	—
van 3 tot — 5 ha . .	4 48	55 40	112 57	172 45	66 76	58	—	1 46	30
van 5 tot — 7 ha . .	5 26	61 24	106 36	172 86	78 46	46	22	2 59	—
van 7 tot — 10 ha . .	8 49	108 96	210 63	328 08	161 74	13	15	6 76	20
van 10 tot — 15 ha . .	16 05	208 52	311 90	536 47	278 08	80	75	17 45	95
van 15 tot — 20 ha . .	12 09	176 51	212 81	401 41	211 18	84	55	15 18	25
van 20 tot — 30 ha . .	7 96	116 08	140 79	264 83	146 78	72	10	14 57	—
van 30 tot — 50 ha . .	6 00	82 72	67 32	156 04	89 91	—	60	5 50	20
van 50 tot — 100 ha . .	12	23 70	23 75	47 57	31 53	—	—	40	10
van 100 ha en meer	—	1 60	12	1 72	90	—	—	—	—
Totaal . . .	**65 69**	**879 47**	**1 267 44**	**2 212 60**	**1 098 45**	**3 79**	**2 43**	**65 46**	**2 00**
Aangevers die geen produkten van hun bedrijf verkopen (Kat. 4 en 5) . .	**3 84**	**28 62**	**48 07**	**80 53**	**5 49**	**26**	—	**66**	**4**
ALGEMEEN TOTAAL (Kat. 1 tot 5)	**69 53**	**908 09**	**1 315 51**	**2 293 13**	**1 103 94**	**4 05**	**2 43**	**66 12**	**2 04**

AAR DE GROOTTEKLASSE VAN DE BEDRIJVEN
un bedrijf verkopen (Kat. 1 tot 3)

TOTAAL DER WORTEL- EN KNOL-GEWASSEN (43 tot 47)	Inkarnaat of Franse klaver	Rode-, violet- of gewone klaver	Andere klaver	Luzerne	Hanekam	Inkuil-maïs	Voeder-maïs	Voeder- en mergkolen	Andere groenvoeder-gewassen	TOTAAL DER GROEN-VOEDER-GEWASSEN (49 tot 57)
48	49	50	51	52	53	54	55	56	57	58
ha a	ha a	ha a	ha a	ha a	ha a	ha a	ha a	ha a	ha a	ha a
ENNEN										
EROEPSLANDBOUWERS EN -VEEHOUDERS										
—	—	55	—	—	—	—	—	—	—	55
69	—	21	1 87	—	—	—	—	—	1 49	3 57
14 38	1 54	19 94	38 76	80	—	—	—	23	32 11	93 38
49 85	2 75	77 29	89 52	2 93	45	—	—	36	182 75	356 05
73 57	9 96	135 98	156 08	3 54	3 93	—	—	1 54	191 46	502 49
161 68	15 00	358 77	297 84	2 55	3 30	—	46	4 89	353 88	1 036 69
294 69	21 55	742 13	616 68	23 00	70	1 80	17	18 15	656 88	2 081 06
226 03	34 63	625 36	650 31	25 77	2 70	55	81	18 97	451 93	1 811 03
161 52	30 80	503 21	372 63	23 75	80	3 55	2 15	11 20	430 54	1 378 63
94 10	15 60	303 29	230 09	27 18	—	—	—	10 08	176 40	762 64
27 73	13 00	191 25	137 24	33 20	—	2 35	—	2 10	79 65	458 79
90	—	—	—	—	—	—	—	—	—	—
1 105 14	**144 83**	**2 957 98**	**2 591 02**	**142 72**	**11 88**	**8 25**	**3 59**	**67 52**	**2 557 09**	**8 484 88**
EROEPSTUINBOUWERS										
—	—	—	—	—	—	—	—	—	—	—
—	—	—	—	—	—	—	—	—	—	—
—	—	—	—	—	—	—	—	—	—	—
—	—	—	—	—	—	—	—	—	—	—
—	—	—	—	—	—	—	—	—	6	6
—	—	—	—	—	—	—	—	—	—	—
—	—	—	—	—	—	—	—	—	—	—
—	—	—	—	—	—	—	—	—	—	—
—	—	—	—	—	—	—	—	—	—	—
—	—	—	—	—	—	—	—	—	—	—
—	—	—	—	—	—	—	—	—	—	—
—	—	—	—	—	—	—	—	—	—	—
—	—	—	—	—	—	—	—	—	6	6
IE PRODUKTEN VAN HUN BEDRIJF VERKOPEN										
24	—	56	18	—	—	—	—	—	48	1 22
2 33	33	2 78	5 08	24	42	—	—	—	4 89	13 74
17 34	2 84	23 11	44 46	—	1 20	—	—	6	42 75	114 42
19 25	4 55	31 39	38 81	1 06	10	—	—	19	42 30	118 40
8 16	3 26	21 40	12 67	77	—	—	—	10	36 36	74 56
7 30	2 20	27 35	9 54	35	2 80	—	—	—	24 73	66 97
3 34	2 40	6 95	8 17	40	—	—	—	40	14 60	32 92
1 97	—	11 10	8 70	60	—	—	—	40	6 90	27 70
65	—	3 30	4 20	—	—	—	—	—	8 20	15 70
2 11	—	1 50	5 00	1 50	—	1 00	—	—	20 47	29 47
4 30	—	—	—	—	—	—	—	65	10 12	10 77
—	—	—	—	—	—	—	—	—	—	—
66 99	**15 58**	**129 44**	**136 81**	**4 92**	**4 52**	**1 00**	—	**1 80**	**211 80**	**505 87**
E SAMEN										
24	—	1 11	18	—	—	—	—	—	48	1 77
3 02	33	2 99	6 95	24	42	—	—	—	6 38	17 31
31 72	4 38	43 05	83 22	80	1 20	—	—	29	74 86	207 80
69 10	7 30	108 68	128 33	3 99	55	—	—	55	225 05	474 45
81 73	13 22	157 38	168 75	4 31	3 93	—	—	1 64	227 88	577 11
168 98	17 20	386 12	307 38	2 90	6 10	—	46	4 89	378 61	1 103 66
298 03	23 95	749 08	624 85	23 40	70	1 80	17	18 55	671 48	2 113 98
228 00	34 63	636 46	659 01	26 37	2 70	55	81	19 37	458 83	1 838 73
162 17	30 80	506 51	376 83	23 75	80	3 55	2 15	11 20	438 74	1 394 33
96 21	15 60	304 79	235 09	28 68	—	1 00	—	10 08	196 87	792 11
32 03	13 00	191 25	137 24	33 20	—	2 35	—	2 75	89 77	469 56
90	—	—	—	—	—	—	—	—	—	—
1 172 13	**160 41**	**3 087 42**	**2 727 83**	**147 64**	**16 40**	**9 25**	**3 59**	**69 32**	**2 768 95**	**8 990 81**
6 45	**44**	**6 64**	**10 61**	**23**	—	—	—	**3**	**27 91**	**45 86**
1 178 58	**160 85**	**3 094 06**	**2 738 44**	**147 87**	**16 40**	**9 25**	**3 59**	**69 35**	**2 796 86**	**9 036 67**

OPPERVLAKTE VAN DE TEELT
Aangevers die produkten v

GROOTTEKLASSE	Graszaad	Klaverzaad	Zaad van suikerbieten	Zaad van koffiecichorei	Zaad van voederbieten	Raapzaad	Andere zaden	Pootaardappelen	TOTAAL landbouwzaden en pootgoed voor de verkoop (59 tot 66)	Nog niet genoemde landbouwteelten	Tuinb zad er plant voor behoe
	59	60	61	62	63	64	65	66	67	68	6
	ha a	ha a	ha a	ha a	ha a	ha a	ha a	ha a	ha a	ha a	ha
KATEGORIE											
van 1 tot — 50 a	—	—	—	—	—	—	—	—	—	—	—
van 50 a tot — 1 ha	—	—	—	—	—	—	—	—	—	—	—
van 1 tot — 3 ha	—	—	—	—	—	—	—	—	—	—	—
van 3 tot — 5 ha	—	—	—	—	—	—	—	—	—	—	—
van 5 tot — 7 ha	—	—	—	—	—	—	—	2 19	2 19	—	—
van 7 tot — 10 ha	—	—	—	—	—	—	—	3 15	3 15	—	—
van 10 tot — 15 ha	19	—	—	—	—	—	—	8 68	8 87	—	—
van 15 tot — 20 ha	—	—	—	—	—	—	—	23 40	23 40	—	—
van 20 tot — 30 ha	—	—	—	—	—	—	—	32 95	32 95	—	—
van 30 tot — 50 ha	—	—	—	—	—	—	—	23 75	23 75	—	—
van 50 tot — 100 ha	—	—	—	—	—	—	—	8 00	8 00	—	—
van 100 ha en meer	—	—	—	—	—	—	—	—	—	—	—
Totaal . . .	**19**	—	—	—	—	—	—	**102 12**	**102 31**	—	—
KATEGORIE											
van 1 tot — 50 a	—	—	—	—	—	—	—	—	—	—	—
van 50 a tot — 1 ha	—	—	—	—	—	—	—	—	—	—	—
van 1 tot — 3 ha	—	—	—	—	—	—	—	—	—	—	—
van 3 tot — 5 ha	—	—	—	—	—	—	—	—	—	—	—
van 5 tot — 7 ha	—	—	—	—	—	—	—	—	—	—	—
van 7 tot — 10 ha	—	—	—	—	—	—	—	—	—	—	—
van 10 tot — 15 ha	—	—	—	—	—	—	—	—	—	—	—
van 15 tot — 20 ha	—	—	—	—	—	—	—	—	—	—	—
van 20 tot — 30 ha	—	—	—	—	—	—	—	—	—	—	—
van 30 tot — 50 ha	—	—	—	—	—	—	—	—	—	—	—
van 50 tot — 100 ha	—	—	—	—	—	—	—	—	—	—	—
van 100 ha en meer	—	—	—	—	—	—	—	—	—	—	—
Totaal . . .	—	—	—	—	—	—	—	—	—	—	—
KATEGORIE 3 : ANDERE VOORTBRENGI											
van 1 tot — 50 a	—	—	—	—	—	—	—	—	—	8	
van 50 a tot — 1 ha	—	—	—	—	—	—	—	—	—	—	—
van 1 tot — 3 ha	—	—	—	—	—	—	—	—	—	—	—
van 3 tot — 5 ha	—	—	—	—	—	—	—	—	—	—	—
van 5 tot — 7 ha	—	—	—	—	—	—	18	—	18	70	—
van 7 tot — 10 ha	—	—	—	—	—	—	—	—	—	—	—
van 10 tot — 15 ha	—	—	—	—	—	—	—	3 65	3 65	—	—
van 15 tot — 20 ha	—	—	—	—	—	—	—	—	—	—	—
van 20 tot — 30 ha	—	—	—	—	—	—	—	—	—	—	—
van 30 tot — 50 ha	—	—	—	—	—	—	—	3 40	3 40	10 95	—
van 50 tot — 100 ha	—	—	—	—	—	—	—	—	—	—	—
van 100 ha en meer	—	—	—	—	—	—	—	—	—	—	—
Totaal . . .	—	—	—	—	—	—	**18**	**7 05**	**7 23**	**11 73**	
KATEGORIEEN 1 TOT											
van 1 tot — 50 a	—	—	—	—	—	—	—	—	—	8	
van 50 a tot — 1 ha	—	—	—	—	—	—	—	—	—	—	—
van 1 tot — 3 ha	—	—	—	—	—	—	—	—	—	—	—
van 3 tot — 5 ha	—	—	—	—	—	—	—	—	—	—	—
van 5 tot — 7 ha	—	—	—	—	—	—	18	2 19	2 37	70	—
van 7 tot — 10 ha	—	—	—	—	—	—	—	3 15	3 15	—	—
van 10 tot — 15 ha	19	—	—	—	—	—	—	12 33	12 52	—	—
van 15 tot — 20 ha	—	—	—	—	—	—	—	23 40	23 40	—	—
van 20 tot — 30 ha	—	—	—	—	—	—	—	32 95	32 95	—	—
van 30 tot — 50 ha	—	—	—	—	—	—	—	27 15	27 15	10 95	—
van 50 tot — 100 ha	—	—	—	—	—	—	—	8 00	8 00	—	—
van 100 ha en meer	—	—	—	—	—	—	—	—	—	—	—
Totaal . . .	**19**	—	—	—	—	—	**18**	**109 17**	**109 54**	**11 73**	
Aangevers die geen produkten van hun bedrijf verkopen (Kat. 4 en 5)	—	—	—	—	—	—	—	**1**	**1**	**11**	
ALGEMEEN TOTAAL (Kat. 1 tot 5)	**19**	—	—	—	—	—	**18**	**109 18**	**109 55**	**11 84**	

NAAR DE GROOTTEKLASSE VAN DE BEDRIJVEN
hun bedrijf verkopen (Kat. 1 tot 3)

Tuinbouwteelten voor de verkoop (in open lucht en onder glas)	Moestuinen	Fruit in open lucht voor eigen gebruik	Glasteelt voor eigen gebruik	TOTAAL tuinbouwteelten voor eigen gebruik (71 tot 73)	Wijmenaanplantingen	Braakgrond	BETEELDE OPPERVLAKTE	TUSSENTEELTEN				
								Aardappelen	Voederwortelen	Klaver	Luzerne	Andere
70	71	72	73	74	75	76	77					
ha a	ha a	ha a	ha a	ha a	ha a	ha a	ha a	ha a	ha a	ha a	ha a	ha a
DENNEN												
BEROEPSLANDBOUWERS EN -VEEHOUDERS												
—	52	99	3	1 54	—	—	20 44	—	—	—	—	—
8	92	35	1	1 28	—	61	103 67	—	—	—	—	—
1 38	6 91	5 77	1	12 69	—	3 82	1 679 34	—	—	—	—	—
5 93	11 32	5 15	—	16 47	—	6 40	4 898 67	—	—	—	—	—
1 83	9 99	4 44	—	14 43	—	7 22	6 628 48	—	—	—	—	—
4 35	16 17	10 18	—	26 35	10	6 22	14 354 65	—	—	—	—	—
10 15	22 96	17 84	—	40 80	15	14 31	26 127 67	—	—	—	—	—
11 76	15 86	12 25	—	28 11	—	8 21	23 842 40	—	—	—	—	1 00
4 04	10 31	11 98	—	22 29	60	28 60	18 355 45	—	—	—	—	—
3 05	5 72	4 31	—	10 03	—	10	11 829 05	—	—	—	—	1 50
2 00	2 82	2 62	—	5 44	—	—	5 943 37	—	—	—	—	—
—	88	—	—	88	—	—	611 39	—	—	—	—	—
44 57	**104 38**	**75 88**	**5**	**180 31**	**85**	**75 49**	**114 394 58**	—	—	—	—	**2 50**
BEROEPSTUINBOUWERS												
2 49	7	—	—	7	—	—	2 70	—	—	—	—	—
1 44	2	—	—	2	—	18	3 90	—	—	—	—	—
8 33	8	—	—	8	1	3 22	13 79	—	—	—	—	—
3 20	3	—	—	3	—	—	3 23	—	—	—	—	—
3 17	3	5	—	8	—	2 02	5 58	—	—	—	—	—
6 90	8	7	—	15	—	2 00	9 11	—	—	—	—	—
—	—	—	—	—	—	—	—	—	—	—	—	—
—	—	—	—	—	—	—	—	—	—	—	—	—
—	—	—	—	—	—	—	—	—	—	—	—	—
—	—	—	—	—	—	—	—	—	—	—	—	—
—	—	—	—	—	—	—	—	—	—	—	—	—
—	—	—	—	—	—	—	—	—	—	—	—	—
25 53	**31**	**12**	—	**43**	**1**	**7 42**	**38 31**	—	—	—	—	—
DIE PRODUKTEN VAN HUN BEDRIJF VERKOPEN												
7 41	8 89	8 69	—	17 58	—	2 88	101 27	—	—	—	—	—
11 35	5 12	5 41	4	10 57	—	2 53	370 70	—	—	—	—	—
6 73	12 31	15 01	2	27 34	10	6 50	2 139 87	—	—	—	—	—
2 05	6 79	11 07	—	17 86	—	5 71	2 249 24	—	—	—	—	—
2 21	2 11	2 25	—	4 36	—	35	1 176 63	—	—	—	—	—
1 47	1 26	90	—	2 16	—	4 09	979 65	—	—	—	—	—
35	65	25	—	90	—	3 63	678 02	—	—	—	—	—
20	74	45	—	1 19	—	2 00	400 57	—	—	—	—	—
—	9	—	—	9	—	—	224 05	—	—	—	—	—
80	16	1 30	—	1 46	—	—	571 42	—	—	—	—	—
—	1 43	—	—	1 43	—	—	487 86	—	—	—	—	—
2 37	—	—	—	—	—	—	129 59	—	—	—	—	—
34 94	**39 55**	**45 33**	**6**	**84 94**	**10**	**27 69**	**9 508 87**	—	—	—	—	—
TE SAMEN												
9 90	9 48	9 68	3	19 19	—	2 88	124 41	—	—	—	—	—
12 87	6 06	5 76	5	11 87	—	3 32	478 27	—	—	—	—	—
16 44	19 30	20 78	3	40 11	11	13 54	3 833 00	—	—	—	—	—
11 18	18 14	16 22	—	34 36	—	12 11	7 151 14	—	—	—	—	—
7 21	12 13	6 74	—	18 87	—	9 59	7 810 69	—	—	—	—	—
12 72	17 51	11 15	—	28 66	10	12 31	15 343 41	—	—	—	—	—
10 50	23 61	18 09	—	41 70	15	17 94	26 805 69	—	—	—	—	—
11 96	16 60	12 70	—	29 30	—	10 21	24 242 97	—	—	—	—	1 00
4 04	10 40	11 98	—	22 38	60	28 60	18 579 50	—	—	—	—	—
3 85	5 88	5 61	—	11 49	—	10	12 400 47	—	—	—	—	1 50
2 00	4 25	2 62	—	6 87	—	—	6 431 23	—	—	—	—	—
2 37	88	—	—	88	—	—	740 98	—	—	—	—	—
105 04	**144 24**	**121 33**	**11**	**265 68**	**96**	**110 60**	**123 941 76**	—	—	—	—	**2 50**
—	**186 29**	**220 21**	**69**	**407 19**	**60**	**52 56**	**1 500 05**	—	—	—	—	—
105 04	**330 53**	**341 54**	**80**	**672 87**	**1 56**	**163 16**	**125 441 81**	—	—	—	—	**2 50**

OPPERVLAKTE VAN DE TEELTE
Aangevers die produkten va

GROOTTEKLASSE	Tijdelijk maailand: Italiaans ray-grass	Tijdelijk maailand: ander	Tijdelijk weiland	Blijvend maailand	Blijvend weiland	TOTAAL GRASLAND (1 tot 5)	Wintertarwe	Wisseltarwe	Zomertarv
	1	2	3	4	5	6	7	8	9
	ha a	ha a	ha a	ha a	ha a	ha a	ha a	ha a	ha a
JUR									
KATEGORIE 1									
van 1 tot — 50 a .	—	—	—	37	—	37	10	—	—
van 50 a tot — 1 ha .	60	—	80	1 10	1 38	3 88	20	—	25
van 1 tot — 3 ha . .	8 43	9 30	12 48	102 27	108 40	240 88	13 33	—	4 39
van 3 tot — 5 ha . .	17 90	40 16	26 22	263 44	269 35	617 07	40 33	—	11 65
van 5 tot — 7 ha . .	14 21	49 90	26 89	368 15	365 24	824 39	62 22	20	21 07
van 7 tot — 10 ha . .	40 25	112 94	91 83	858 61	877 89	1 981 52	150 58	90	53 91
van 10 tot — 15 ha . .	67 14	182 35	135 71	1 702 44	2 014 30	4 101 94	330 55	1 35	99 77
van 15 tot — 20 ha . .	36 25	200 58	115 48	1 878 09	2 471 19	4 701 59	357 72	4 73	128 36
van 20 tot — 30 ha . .	57 64	106 73	148 95	1 974 19	2 557 55	4 845 06	401 48	9 10	166 37
van 30 tot — 50 ha . .	24 33	74 69	122 94	1 038 01	1 440 03	2 700 00	236 54	2 30	66 93
van 50 tot — 100 ha . .	20 70	33 73	27 50	364 83	593 33	1 040 09	87 93	3 00	38 02
van 100 ha en meer	—	8 00	6 00	15 00	45 00	74 00	5 00	—	—
Totaal . . .	**287 45**	**818 38**	**714 80**	**8 566 50**	**10 743 66**	**21 130 79**	**1 685 98**	**21 58**	**590 73**
KATEGORIE 2									
van 1 tot — 50 a . .	—	—	—	—	—	—	—	—	—
van 50 a tot — 1 ha . .	—	—	—	80	—	80	—	—	—
van 1 tot — 3 ha . .	—	—	—	1 00	—	1 00	—	—	—
van 3 tot — 5 ha . .	—	—	—	—	—	—	—	—	—
van 5 tot — 7 ha . .	—	—	—	1 65	2 20	3 85	—	—	—
van 7 tot — 10 ha . .	—	—	—	—	—	—	—	—	—
van 10 tot — 15 ha . .	—	—	—	—	—	—	—	—	—
van 15 tot — 20 ha . .	—	—	—	—	—	—	—	—	—
van 20 tot — 30 ha . .	—	—	—	—	—	—	—	—	—
van 30 tot — 50 ha . .	—	—	—	—	—	—	—	—	—
van 50 tot — 100 ha . .	—	—	—	—	—	—	—	—	—
van 100 ha en meer	—	—	—	—	—	—	—	—	—
Totaal . . .	—	—	—	**3 45**	**2 20**	**5 65**	—	—	—
KATEGORIE 3 : ANDERE VOORTBRENGE									
van 1 tot — 50 a . .	—	25	—	7 78	6 47	14 50	24	—	2
van 50 a tot — 1 ha . .	1 73	1 99	1 70	22 96	32 75	61 13	3 61	—	1 7
van 1 tot — 3 ha . .	11 78	35 52	28 71	334 67	356 26	766 94	39 56	70	12 4
van 3 tot — 5 ha . .	10 55	32 34	29 79	352 78	333 79	759 25	35 70	50	10 5
van 5 tot — 7 ha . .	7 17	21 56	18 29	213 46	277 22	537 70	41 42	—	11 4
van 7 tot — 10 ha . .	6 47	15 66	12 12	204 32	256 17	494 74	23 69	30	7 6
van 10 tot — 15 ha . .	7 60	10 80	40 40	110 78	203 87	373 45	14 41	—	6 4
van 15 tot — 20 ha . .	2 00	6 50	10 70	66 53	87 85	173 58	7 30	—	1 7
van 20 tot — 30 ha . .	4 00	1 75	—	80 54	171 09	257 38	5 00	—	3 1
van 30 tot — 50 ha . .	1 65	—	—	45 88	148 78	196 31	2 95	—	1 5
van 50 tot — 100 ha . .	—	—	—	—	—	—	—	—	—
van 100 ha en meer	—	—	—	—	—	—	—	—	—
Totaal . . .	**52 95**	**126 37**	**141 71**	**1 439 70**	**1 874 25**	**3 634 98**	**173 88**	**1 50**	**57 0**
KATEGORIEEN 1 TOT 3									
van 1 tot — 50 a . .	—	25	—	8 15	6 47	14 87	34	—	2
van 50 a tot — 1 ha . .	2 33	1 99	2 50	24 86	34 13	65 81	3 81	—	2 0
van 1 tot — 3 ha . .	20 21	44 82	41 19	437 94	464 66	1 008 82	52 89	70	16 8
van 3 tot — 5 ha . .	28 45	72 50	56 01	616 22	603 14	1 376 32	76 03	50	22 2
van 5 tot — 7 ha . .	21 38	71 46	45 18	583 26	644 66	1 365 94	103 64	20	32 5
van 7 tot — 10 ha . .	46 72	128 60	103 95	1 062 93	1 134 06	2 476 26	174 27	1 20	61 5
van 10 tot — 15 ha . .	74 74	193 15	176 11	1 813 22	2 218 17	4 475 39	344 96	1 35	106 1
van 15 tot — 20 ha . .	38 25	207 08	126 18	1 944 62	2 559 04	4 875 17	365 02	4 73	130 0
van 20 tot — 30 ha . .	61 64	108 48	148 95	2 054 73	2 728 64	5 102 44	406 48	9 10	169 5
van 30 tot — 50 ha . .	25 98	74 69	122 94	1 083 89	1 588 81	2 896 31	239 49	2 30	68 4
van 50 tot — 100 ha . .	20 70	33 73	27 50	364 83	593 33	1 040 09	87 93	3 00	38 0
van 100 ha en meer	—	8 00	6 00	15 00	45 00	74 00	5 00	—	—
Totaal . . .	**340 40**	**944 75**	**856 51**	**10 009 65**	**12 620 11**	**24 771 42**	**1 859 86**	**23 08**	**647 7**
Aangevers die geen produkten van hun bedrijf verkopen (Kat. 4 en 5) . .	**6 95**	**66 69**	**19 10**	**490 86**	**149 24**	**732 84**	**25 47**	**1 70**	**8 5**
ALGEMEEN TOTAAL (Kat. 1 tot 5)	**347 35**	**1 011 44**	**875 61**	**10 500 51**	**12 769 35**	**25 504 26**	**1 885 33**	**24 78**	**656 1**

NAAR DE GROOTTEKLASSE VAN DE BEDRIJVEN
hun bedrijf verkopen (Kat. 1 tot 3)

Winter-rogge	Zomer-rogge	Spelt	Winter-gerst	Zomer-gerst	Haver	Boekweit	Korrel-maïs	Masteluin	Andere graan-gewassen	TOTAAL DER GRAANGE-WASSEN (7 tot 19)
10	11	12	13	14	15	16	17	18	19	20
ha a	ha a	ha a	ha a	ha a	ha a	ha a	ha a	ha a	ha a	ha a
STREEK										
BEROEPSLANDBOUWERS EN -VEEHOUDERS										
—	—	—	—	—	14	—	—	—	—	24
—	—	—	—	25	15	—	—	—	—	85
3 78	—	—	—	2 61	26 60	—	—	49	—	51 20
13 89	63	1 21	42	10 22	84 29	—	—	2 21	1 38	166 23
23 03	32	75	72	24 93	135 76	63	—	4 10	2 36	276 09
68 25	2 32	3 09	87	57 38	352 80	—	—	7 50	3 22	700 82
126 75	5 25	12 51	6 24	117 90	725 95	2 12	45	15 09	2 00	1 445 93
138 51	4 00	30 31	5 11	228 13	823 15	2 00	—	10 28	10 25	1 742 55
127 79	64	41 94	8 38	250 14	827 05	3 00	—	12 24	4 76	1 852 89
51 90	1 30	29 82	11 67	129 24	434 54	—	—	4 45	7 13	975 82
10 50	2 30	13 87	4 50	95 50	123 72	—	—	80	—	380 15
5 00	—	—	2 00	2 00	12 00	—	—	—	—	26 00
569 40	**16 76**	**133 50**	**39 91**	**918 30**	**3 546 15**	**7 75**	**45**	**57 16**	**31 10**	**7 618 77**
BEROEPSTUINBOUWERS										
—	—	—	—	—	—	—	—	—	—	—
—	—	—	—	—	—	—	—	—	—	—
—	—	—	—	—	25	—	—	—	—	25
—	—	—	—	—	—	—	—	—	—	—
—	—	—	—	—	—	—	—	—	—	—
—	—	—	—	—	—	—	—	—	—	—
—	—	—	—	—	—	—	—	—	—	—
—	—	—	—	—	—	—	—	—	—	—
—	—	—	—	—	—	—	—	—	—	—
—	—	—	—	—	—	—	—	—	—	—
—	—	—	—	—	—	—	—	—	—	—
—	—	—	—	—	25	—	—	—	—	25
DIE PRODUKTEN VAN HUN BEDRIJF VERKOPEN										
—	—	—	—	—	62	—	—	—	—	1 08
25	—	—	—	56	3 31	—	—	32	—	9 82
9 19	94	25	—	9 25	63 76	—	2	50	35	137 01
14 60	1 50	40	78	7 66	68 42	—	—	1 55	1 18	142 88
13 35	—	1 22	—	11 10	79 39	—	—	—	1 25	159 22
7 31	—	1 19	—	9 94	54 02	—	—	3 00	30	107 40
5 88	—	1 00	—	10 09	32 64	—	—	—	97	71 41
1 70	—	2 80	1 00	5 50	14 95	—	—	—	1 00	35 97
1 00	—	—	—	4 00	6 68	—	—	—	—	19 82
1 25	—	—	—	1 65	8 96	—	—	—	—	16 34
—	—	—	—	—	—	—	—	—	—	—
—	—	—	—	—	—	—	—	—	—	—
54 53	**2 44**	**6 86**	**1 78**	**59 75**	**332 75**	—	**2**	**5 37**	**5 05**	**700 95**
TE SAMEN										
—	—	—	—	—	76	—	—	—	—	1 32
25	—	—	—	81	3 46	—	—	32	—	10 67
12 97	94	25	—	11 86	90 61	—	2	99	35	188 46
28 49	2 13	1 61	1 20	17 88	152 71	—	—	3 76	2 56	309 11
36 38	32	1 97	72	36 03	215 15	63	—	4 10	3 61	435 31
75 56	2 32	4 28	87	67 32	406 82	—	—	10 50	3 52	808 22
132 63	5 25	13 51	6 24	127 99	758 59	2 12	45	15 09	2 97	1 517 34
140 21	4 00	33 11	6 11	233 63	838 10	2 00	—	10 28	11 25	1 778 52
128 79	64	41 94	8 38	254 14	833 73	3 00	—	12 24	4 76	1 872 71
53 15	1 30	29 82	11 67	130 89	443 50	—	—	4 45	7 13	992 16
10 50	2 30	13 87	4 50	95 50	123 72	—	—	80	—	380 15
5 00	—	—	2 00	2 00	12 00	—	—	—	—	26 00
623 93	**19 20**	**140 36**	**41 69**	**978 05**	**3 879 15**	**7 75**	**47**	**62 53**	**36 15**	**8 319 97**
5 83	**73**	—	**22**	**4 11**	**35 17**	—	—	**68**	**42**	**82 86**
629 76	**19 93**	**140 36**	**41 91**	**982 16**	**3 914 32**	**7 75**	**47**	**63 21**	**36 57**	**8 402 83**

OPPERVLAKTE VAN DE TEELTEN AA
Aangevers die produkten va

GROOTTEKLASSE	Droog-geoogste bonen	Droog-geoogste erwten	Veldbonen	Wikken	Lupinen	Mengsels van graan- en peul-gewassen	TOTAAL DER DROOG-GEOOGSTE PEUL-VRUCHTEN (21 tot 26)	Suiker-bieten
	21	22	23	24	25	26	27	28
	ha a	ha a	ha a	ha a	ha a	ha a	ha a	ha a
JURA								
KATEGORIE 1								
van 1 tot — 50 a . .	—	—	—	—	—	—	—	—
van 50 a tot — 1 ha .	—	—	—	—	—	—	—	—
van 1 tot — 3 ha . .	—	—	—	—	—	—	—	—
van 3 tot — 5 ha . .	—	—	10	—	—	—	10	—
van 5 tot — 7 ha . .	—	—	20	—	—	—	20	—
van 7 tot — 10 ha . .	—	—	40	—	—	—	40	—
van 10 tot — 15 ha . .	—	—	4 23	20	25	—	4 68	—
van 15 tot — 20 ha . .	—	35	7 86	2 10	—	—	10 31	—
van 20 tot — 30 ha . .	—	80	10 84	—	—	—	11 64	—
van 30 tot — 50 ha . .	—	—	13 55	—	—	—	13 55	—
van 50 tot — 100 ha . .	—	—	14 05	—	—	—	14 05	—
van 100 ha en meer	—	—	—	—	—	—	—	—
Totaal . . .	—	**1 15**	**51 23**	**2 30**	**25**	—	**54 93**	—
KATEGORIE 2								
van 1 tot — 50 a . .	—	—	—	—	—	—	—	—
van 50 a tot — 1 ha . .	—	—	—	—	—	—	—	—
van 1 tot — 3 ha . .	—	—	—	—	—	—	—	—
van 3 tot — 5 ha . .	—	—	—	—	—	—	—	—
van 5 tot — 7 ha . .	—	—	—	—	—	—	—	—
van 7 tot — 10 ha . .	—	—	—	—	—	—	—	—
van 10 tot — 15 ha . .	—	—	—	—	—	—	—	—
van 15 tot — 20 ha . .	—	—	—	—	—	—	—	—
van 20 tot — 30 ha . .	—	—	—	—	—	—	—	—
van 30 tot — 50 ha . .	—	—	—	—	—	—	—	—
van 50 tot — 100 ha . .	—	—	—	—	—	—	—	—
van 100 ha en meer	—	—	—	—	—	—	—	—
Totaal . . .	—	—	—	—	—	—	—	—
KATEGORIE 3 : ANDERE VOORTBRENGE								
van 1 tot — 50 a . .	3	—	—	—	—	—	3	—
van 50 a tot — 1 ha . .	—	—	—	—	—	—	—	—
van 1 tot — 3 ha . .	—	—	—	—	—	—	—	—
van 3 tot — 5 ha . .	—	10	44	—	—	—	54	—
van 5 tot — 7 ha . .	—	—	30	—	—	—	30	—
van 7 tot — 10 ha . .	—	15	1 65	—	—	—	1 80	—
van 10 tot — 15 ha . .	—	—	—	—	—	—	—	—
van 15 tot — 20 ha . .	—	—	—	—	—	—	—	—
van 20 tot — 30 ha . .	—	—	—	—	—	—	—	—
van 30 tot — 50 ha . .	—	—	—	—	—	—	—	—
van 50 tot — 100 ha . .	—	—	—	—	—	—	—	—
van 100 ha en meer	—	—	—	—	—	—	—	—
Totaal . . .	**3**	**25**	**2 39**	—	—	—	**2 67**	—
KATEGORIEEN 1 TOT 3								
van 1 tot — 50 a . .	3	—	—	—	—	—	3	—
van 50 a tot — 1 ha . .	—	—	—	—	—	—	—	—
van 1 tot — 3 ha . .	—	—	—	—	—	—	—	—
van 3 tot — 5 ha . .	—	10	54	—	—	—	64	—
van 5 tot — 7 ha . .	—	—	50	—	—	—	50	—
van 7 tot — 10 ha . .	—	15	2 05	—	—	—	2 20	—
van 10 tot — 15 ha . .	—	—	4 23	20	25	—	4 68	—
van 15 tot — 20 ha . .	—	35	7 86	2 10	—	—	10 31	—
van 20 tot — 30 ha . .	—	80	10 84	—	—	—	11 64	—
van 30 tot — 50 ha . .	—	—	13 55	—	—	—	13 55	—
van 50 tot — 100 ha . .	—	—	14 05	—	—	—	14 05	—
van 100 ha en meer	—	—	—	—	—	—	—	—
Totaal . . .	**3**	**1 40**	**53 62**	**2 30**	**25**	—	**57 60**	—
Aangevers die geen produkten van hun bedrijf verkopen (Kat. 4 en 5) . .	—	—	—	—	**10**	—	**10**	—
ALGEMEEN TOTAAL (Kat. 1 tot 5)	**3**	**1 40**	**53 62**	**2 30**	**35**	—	**57 70**	—

NAAR DE GROOTTEKLASSE VAN DE BEDRIJVEN
naar hun bedrijf verkopen (Kat. 1 tot 3)

Vlas	Koffie-cichorei	Hennep	Winter koolzaad	Zomer-koolzaad	Andere olie-houdende gewassen	Tabak	Hop	Genees-krachtige en aromatische planten	TOTAAL DER NIJVERHEIDS-GEWASSEN (28 tot 37)
29	30	31	32	33	34	35	36	37	38
ha a	ha a	ha a	ha a	ha a	ha a	ha a	ha a	ha a	ha a
1e TREEK									
BEROEPSLANDBOUWERS EN -VEEHOUDERS									
—	—	—	—	—	—	—	—	—	—
—	—	—	—	—	—	—	—	—	—
—	—	—	—	—	—	—	—	—	—
—	—	—	—	—	—	—	—	—	—
—	—	—	—	—	—	—	—	—	—
—	—	—	—	—	—	—	—	—	—
—	—	—	—	—	—	—	—	—	—
—	—	—	—	—	—	—	—	—	—
—	—	—	—	—	—	—	1	—	1
—	—	—	—	—	—	—	—	—	—
—	—	—	—	—	—	—	—	—	—
—	—	—	—	—	—	—	—	—	—
—	—	—	—	—	—	—	1	—	1
BEROEPSTUINBOUWERS									
—	—	—	—	—	—	—	—	—	—
—	—	—	—	—	—	—	—	—	—
—	—	—	—	—	—	—	—	—	—
—	—	—	—	—	—	—	—	—	—
—	—	—	—	—	—	—	—	—	—
—	—	—	—	—	—	—	—	—	—
—	—	—	—	—	—	—	—	—	—
—	—	—	—	—	—	—	—	—	—
—	—	—	—	—	—	—	—	—	—
—	—	—	—	—	—	—	—	—	—
—	—	—	—	—	—	—	—	—	—
—	—	—	—	—	—	—	—	—	—
—	—	—	—	—	—	—	—	—	—
DIE PRODUKTEN VAN HUN BEDRIJF VERKOPEN									
—	—	—	—	—	—	—	—	—	—
—	—	—	—	—	—	—	—	—	—
—	—	—	—	—	—	—	—	—	—
—	—	—	—	—	—	—	—	—	—
—	—	—	—	—	—	—	—	—	—
—	—	—	—	—	—	—	—	—	—
—	—	—	—	—	—	—	—	30	30
—	—	—	—	—	—	—	—	—	—
—	—	—	—	—	—	—	—	—	—
—	—	—	—	—	—	—	—	—	—
—	—	—	—	—	—	—	—	—	—
—	—	—	—	—	—	—	—	—	—
—	—	—	—	—	—	—	—	30	30
TE SAMEN									
—	—	—	—	—	—	—	—	—	—
—	—	—	—	—	—	—	—	—	—
—	—	—	—	—	—	—	—	—	—
—	—	—	—	—	—	—	—	—	—
—	—	—	—	—	—	—	—	—	—
—	—	—	—	—	—	—	—	—	—
—	—	—	—	—	—	—	—	—	—
—	—	—	—	—	—	—	—	30	30
—	—	—	—	—	—	—	—	—	—
—	—	—	—	—	—	—	1	—	1
—	—	—	—	—	—	—	—	—	—
—	—	—	—	—	—	—	—	—	—
—	—	—	—	—	—	—	—	—	—
—	—	—	—	—	—	—	1	30	31
—	—	—	—	—	—	13	—	—	13
—	—	—	—	—	—	13	1	30	44

OPPERVLAKTE VAN DE TEELTEN VA
Aangevers die produkten v

GROOTTEKLASSE	Vroege aardappelen	Half-vroege aardappelen	Late aardappelen	TOTAAL DER AARDAPPELEN (39 tot 41)	Voeder- en halfsuiker-bieten	Voederwortelen	Rapen	Koolrapen (rutabaga's)	Andere wortel- en knolgewassen
	39	40	41	42	43	44	45	46	47
	ha a	ha a	ha a	ha a	ha a	ha a	ha a	ha a	ha a
JUNI									
KATEGORIE 1									
van 1 tot — 50 a . .	—	—	8	8	—	—	—	—	—
van 50 a tot — 1 ha . .	—	5	10	15	5	—	—	—	—
van 1 tot — 3 ha . .	—	6 06	7 19	13 25	5 13	3	4	33	—
van 3 tot — 5 ha . .	16	15 76	17 50	33 42	14 75	—	—	1 89	—
van 5 tot — 7 ha . .	60	23 41	22 47	46 48	21 08	—	70	2 00	15
van 7 tot — 10 ha . .	55	49 32	49 55	99 42	50 27	—	25	7 07	33
van 10 tot — 15 ha . .	1 62	86 89	75 51	164 02	84 80	42	1 06	15 72	30
van 15 tot — 20 ha . .	1 44	117 39	68 67	187 50	92 92	20	30	12 33	—
van 20 tot — 30 ha . .	50	99 44	56 19	156 13	86 90	—	10	4 87	15
van 30 tot — 50 ha . .	1 07	35 65	22 78	59 50	35 15	1	20	4 10	—
van 50 tot — 100 ha . .	70	6 20	6 85	13 75	15 53	—	—	—	—
van 100 ha en meer	—	1 00	—	1 00	1 00	—	—	—	—
Totaal . . .	**6 64**	**441 17**	**326 89**	**774 70**	**407 58**	**66**	**2 65**	**48 31**	**93**
KATEGORIE 2									
van 1 tot — 50 a . .	6	4	5	15	—	—	—	—	—
van 50 a tot — 1 ha . .	—	9	24	33	—	—	—	—	—
van 1 tot — 3 ha . .	—	—	10	10	—	—	—	—	—
van 3 tot — 5 ha . .	—	—	—	—	—	—	—	—	—
van 5 tot — 7 ha . .	—	2	—	2	—	—	—	—	—
van 7 tot — 10 ha . .	—	—	—	—	—	—	—	—	—
van 10 tot — 15 ha . .	—	—	—	—	—	—	—	—	—
van 15 tot — 20 ha . .	—	—	—	—	—	—	—	—	—
van 20 tot — 30 ha . .	—	—	—	—	—	—	—	—	—
van 30 tot — 50 ha . .	—	—	—	—	—	—	—	—	—
van 50 tot — 100 ha . .	—	—	—	—	—	—	—	—	—
van 100 ha en meer	—	—	—	—	—	—	—	—	—
Totaal . . .	**6**	**15**	**39**	**60**	—	—	—	—	—
KATEGORIE 3 : ANDERE VOORTBRENGERS									
van 1 tot — 50 a . .	2	2 92	1 40	4 34	41	1	—	16	—
van 50 a tot — 1 ha . .	43	3 98	2 63	7 04	86	—	—	20	—
van 1 tot — 3 ha . .	80	26 42	23 22	50 44	14 06	1	—	1 43	—
van 3 tot — 5 ha . .	22	17 98	19 16	37 36	12 75	—	31	3 44	—
van 5 tot — 7 ha . .	29	11 15	12 76	24 20	11 05	5	30	1 73	30
van 7 tot — 10 ha . .	20	11 03	7 46	18 69	7 33	—	—	84	—
van 10 tot — 15 ha . .	—	5 07	2 45	7 52	3 60	—	—	73	—
van 15 tot — 20 ha . .	—	2 48	52	3 00	1 88	—	—	50	—
van 20 tot — 30 ha . .	—	25	41	66	1 48	—	—	—	—
van 30 tot — 50 ha . .	—	1 20	2 90	4 10	1 18	—	—	—	—
van 50 tot — 100 ha . .	—	—	—	—	—	—	—	—	—
van 100 ha en meer	—	—	—	—	—	—	—	—	—
Totaal . . .	**1 96**	**82 48**	**72 91**	**157 35**	**54 60**	**7**	**61**	**9 03**	**30**
KATEGORIEEN 1 TOT									
van 1 tot — 50 a . .	8	2 96	1 53	4 57	41	1	—	16	—
van 50 a tot — 1 ha . .	43	4 12	2 97	7 52	91	—	—	20	—
van 1 tot — 3 ha . .	80	32 48	30 51	63 79	19 19	4	4	1 76	—
van 3 tot — 5 ha . .	38	33 74	36 66	70 78	27 50	—	31	5 33	—
van 5 tot — 7 ha . .	89	34 58	35 23	70 70	32 13	5	1 00	3 73	45
van 7 tot — 10 ha . .	75	60 35	57 01	118 11	57 60	—	25	7 91	33
van 10 tot — 15 ha . .	1 62	91 96	77 96	171 54	88 40	42	1 06	16 45	30
van 15 tot — 20 ha . .	1 44	119 87	69 19	190 50	94 80	20	30	12 83	—
van 20 tot — 30 ha . .	50	99 69	56 60	156 79	88 38	—	10	4 87	15
van 30 tot — 50 ha . .	1 07	36 85	25 68	63 60	36 33	1	20	4 10	—
van 50 tot — 100 ha . .	70	6 20	6 85	13 75	15 53	—	—	—	—
van 100 ha en meer	—	1 00	—	1 00	1 00	—	—	—	—
Totaal . . .	**8 66**	**523 80**	**400 19**	**932 65**	**462 18**	**73**	**3 26**	**57 34**	**1 23**
Aangevers die geen produkten van hun bedrijf verkopen (Kat. 4 en 5) . .	**3 37**	**89 87**	**44 81**	**138 05**	**6 34**	**6**	**17**	**1 18**	**4**
ALGEMEEN TOTAAL (Kat. 1 tot 5)	**12 03**	**613 67**	**445 00**	**1 070 70**	**468 52**	**79**	**3 43**	**58 52**	**1 27**

NAAR DE GROOTTEKLASSE VAN DE BEDRIJVEN
hun bedrijf verkopen (Kat. 1 tot 3)

TOTAAL DER WORTEL- EN KNOL-GEWASSEN (43 tot 47)	Inkarnaat of Franse klaver	Rode-, violet- of gewone klaver	Andere klaver	Luzerne	Hanekam	Inkuil-maïs	Voeder-maïs	Voeder- en mergkolen	Andere groenvoeder-gewassen	TOTAAL DER GROEN-VOEDER-GEWASSEN (49 tot 57)
48	49	50	51	52	53	54	55	56	57	58
ha a	ha a	ha a	ha a	ha a	ha a	ha a	ha a	ha a	ha a	ha a
STREEK										
BEROEPSLANDBOUWERS EN -VEEHOUDERS										
—	—	—	—	—	—	—	—	—	—	—
5	—	15	—	—	—	—	—	—	—	15
5 53	—	1 28	—	39	—	—	—	11	—	1 78
16 64	30	7 06	82	—	—	—	—	4	—	8 22
23 93	—	13 16	1 97	30	35	—	10	82	—	16 70
57 92	1 95	49 15	9 03	2 60	95	—	5	2 83	1 60	68 16
102 30	2 70	103 37	26 16	4 35	2 70	1 40	—	9 19	4 45	154 32
105 75	6 57	142 51	39 15	8 42	1 20	3 40	20	11 73	3 31	216 49
92 02	7 79	147 76	38 81	13 18	1 00	3 90	1 32	9 92	11 05	234 73
39 46	4 41	118 85	9 85	14 04	—	7 33	—	3 85	12 68	171 01
15 53	2 00	26 35	5 08	1 00	—	1 85	—	1 20	5 00	42 48
1 00	—	4 00	—	—	—	—	—	—	—	4 00
460 13	**25 72**	**613 64**	**130 87**	**44 28**	**6 20**	**17 88**	**1 67**	**39 69**	**38 09**	**918 04**
BEROEPSTUINBOUWERS										
—	—	—	—	—	—	—	—	—	—	—
—	—	—	—	—	—	—	—	—	—	—
—	—	—	—	—	—	—	—	—	—	—
—	—	—	—	—	—	—	—	—	—	—
—	—	—	—	—	—	—	—	—	—	—
—	—	—	—	—	—	—	—	—	—	—
—	—	—	—	—	—	—	—	—	—	—
—	—	—	—	—	—	—	—	—	—	—
—	—	—	—	—	—	—	—	—	—	—
—	—	—	—	—	—	—	—	—	—	—
—	—	—	—	—	—	—	—	—	—	—
—	—	—	—	—	—	—	—	—	—	—
—	—	—	—	—	—	—	—	—	—	—
DIE PRODUKTEN VAN HUN BEDRIJF VERKOPEN										
58	—	4	—	—	—	—	—	2	—	6
1 06	—	9	2	—	—	—	—	—	—	11
15 50	—	2 80	1 67	10	25	—	4	1	—	4 87
16 50	12	5 86	36	68	—	—	15	8	—	7 25
13 43	—	7 97	—	—	—	—	—	—	—	7 97
8 17	—	8 05	—	42	—	—	—	30	—	8 77
4 33	—	2 01	2 25	—	—	—	—	—	—	4 26
2 38	—	—	—	—	—	—	—	25	—	25
1 48	—	—	2 80	—	—	—	—	—	—	2 80
1 18	—	—	68	—	—	6 11	—	2 00	2 00	10 79
—	—	—	—	—	—	—	—	—	—	—
—	—	—	—	—	—	—	—	—	—	—
64 61	**12**	**26 82**	**7 78**	**1 20**	**25**	**6 11**	**19**	**2 66**	**2 00**	**47 13**
TE SAMEN										
58	—	4	—	—	—	—	—	2	—	6
1 11	—	24	2	—	—	—	—	—	—	26
21 03	—	4 08	1 67	49	25	—	4	12	—	6 65
33 14	42	12 92	1 18	68	—	—	15	12	—	15 47
37 36	—	21 13	1 97	30	35	—	10	82	—	24 67
66 09	1 95	57 20	9 03	3 02	95	—	5	3 13	1 60	76 93
106 63	2 70	105 38	28 41	4 35	2 70	1 40	—	9 19	4 45	158 58
108 13	6 57	142 51	39 15	8 42	1 20	3 40	20	11 98	3 31	216 74
93 50	7 79	147 76	41 61	13 18	1 00	3 90	1 32	9 92	11 05	237 53
40 64	4 41	118 85	10 53	14 04	—	13 44	—	5 85	14 68	181 80
15 53	2 00	26 35	5 08	1 00	—	1 85	—	1 20	5 00	42 48
1 00	—	4 00	—	—	—	—	—	—	—	4 00
524 74	**25 84**	**640 46**	**138 65**	**45 48**	**6 45**	**23 99**	**1 86**	**42 35**	**40 09**	**965 17**
7 79	**45**	**3 68**	**1 23**	**43**	**—**	**—**	**12**	**9**	**—**	**6 00**
532 53	**26 29**	**644 14**	**139 88**	**45 91**	**6 45**	**23 99**	**1 98**	**42 44**	**40 09**	**971 17**

OPPERVLAKTE VAN DE TEELTE
Aangevers die produkten va

GROOTTEKLASSE	Graszaad	Klaverzaad	Zaad van suikerbieten	Zaad van koffiecichorei	Zaad van voederbieten	Raapzaad	Andere zaden	Pootaardappelen	TOTAAL landbouwzaden en pootgoed voor de verkoop (59 tot 66)	Nog niet genoemde landbouwteelten	Tuinbouwzaden en plantgoed voor eigen behoefte
	59	60	61	62	63	64	65	66	67	68	69
	ha a	ha a	ha a	ha a	ha a	ha a	ha a	ha a	ha a	ha a	ha a
JUR											
KATEGORIE 1											
van 1 tot — 50 a	—	—	—	—	—	—	—	—	—	—	—
van 50 a tot — 1 ha	—	—	—	—	—	—	—	—	—	—	—
van 1 tot — 3 ha	—	—	—	—	—	—	—	—	—	—	—
van 3 tot — 5 ha	—	—	—	—	—	—	—	—	—	—	—
van 5 tot — 7 ha	—	—	—	—	—	—	—	—	—	—	—
van 7 tot — 10 ha	—	—	—	—	—	—	—	—	—	—	—
van 10 tot — 15 ha	—	—	—	—	—	—	—	2 00	2 00	—	—
van 15 tot — 20 ha	—	—	—	—	—	—	—	5 10	5 10	—	—
van 20 tot — 30 ha	—	1 10	—	—	—	—	—	11 28	12 38	—	—
van 30 tot — 50 ha	—	—	—	—	—	—	—	1 00	1 00	1	—
van 50 tot — 100 ha	—	—	—	—	—	—	—	—	—	—	—
van 100 ha en meer	—	—	—	—	—	—	—	—	—	—	—
Totaal . . .	—	**1 10**	—	—	—	—	—	**19 38**	**20 48**	**1**	—
KATEGORIE 2											
van 1 tot — 50 a	—	—	—	—	—	—	—	—	—	—	4
van 50 a tot — 1 ha	—	—	—	—	—	—	—	—	—	—	—
van 1 tot — 3 ha	—	—	—	—	—	—	—	—	—	—	—
van 3 tot — 5 ha	—	—	—	—	—	—	—	—	—	—	—
van 5 tot — 7 ha	—	—	—	—	—	—	—	—	—	—	—
van 7 tot — 10 ha	—	—	—	—	—	—	—	—	—	—	—
van 10 tot — 15 ha	—	—	—	—	—	—	—	—	—	—	—
van 15 tot — 20 ha	—	—	—	—	—	—	—	—	—	—	—
van 20 tot — 30 ha	—	—	—	—	—	—	—	—	—	—	—
van 30 tot — 50 ha	—	—	—	—	—	—	—	—	—	—	—
van 50 tot — 100 ha	—	—	—	—	—	—	—	—	—	—	—
van 100 ha en meer	—	—	—	—	—	—	—	—	—	—	—
Totaal . . .	—	—	—	—	—	—	—	—	—	—	4
KATEGORIE 3 : ANDERE VOORTBRENGER											
van 1 tot — 50 a	—	—	—	—	—	—	—	—	—	—	—
van 50 a tot — 1 ha	—	—	—	—	—	—	—	—	—	—	—
van 1 tot — 3 ha	—	—	—	—	—	—	—	—	—	—	1
van 3 tot — 5 ha	—	—	—	—	—	—	—	—	—	—	—
van 5 tot — 7 ha	—	—	—	—	—	—	—	—	—	—	—
van 7 tot — 10 ha	—	—	—	—	—	—	—	—	—	—	—
van 10 tot — 15 ha	—	—	—	—	—	—	—	—	—	—	—
van 15 tot — 20 ha	—	—	—	—	—	—	—	—	—	—	—
van 20 tot — 30 ha	—	—	—	—	—	—	—	—	—	—	—
van 30 tot — 50 ha	—	—	—	—	—	—	—	—	—	—	—
van 50 tot — 100 ha	—	—	—	—	—	—	—	—	—	—	—
van 100 ha en meer	—	—	—	—	—	—	—	—	—	—	—
Totaal . . .	—	—	—	—	—	—	—	—	—	—	1
KATEGORIEEN 1 TOT 3											
van 1 tot — 50 a	—	—	—	—	—	—	—	—	—	—	4
van 50 a tot — 1 ha	—	—	—	—	—	—	—	—	—	—	—
van 1 tot — 3 ha	—	—	—	—	—	—	—	—	—	—	1
van 3 tot — 5 ha	—	—	—	—	—	—	—	—	—	—	—
van 5 tot — 7 ha	—	—	—	—	—	—	—	—	—	—	—
van 7 tot — 10 ha	—	—	—	—	—	—	—	—	—	—	—
van 10 tot — 15 ha	—	—	—	—	—	—	—	2 00	2 00	—	—
van 15 tot — 20 ha	—	—	—	—	—	—	—	5 10	5 10	—	—
van 20 tot — 30 ha	—	1 10	—	—	—	—	—	11 28	12 38	—	—
van 30 tot — 50 ha	—	—	—	—	—	—	—	1 00	1 00	1	—
van 50 tot — 100 ha	—	—	—	—	—	—	—	—	—	—	—
van 100 ha en meer	—	—	—	—	—	—	—	—	—	—	—
Totaal . . .	—	**1 10**	—	—	—	—	—	**19 38**	**20 48**	**1**	**5**
Aangevers die geen produkten van hun bedrijf verkopen (Kat. 4 en 5)	—	—	—	—	—	—	—	—	—	—	1
ALGEMEEN TOTAAL (Kat. 1 tot 5)	—	**1 10**	—	—	—	—	—	**19 38**	**20 48**	**1**	**6**

NAAR DE GROOTTEKLASSE VAN DE BEDRIJVEN
un bedrijf verkopen (Kat. 1 tot 3)

uinbouw-teelten voor de verkoop (in open lucht en nder glas)	Moes-tuinen	Fruit in open lucht voor eigen gebruik	Glasteelt voor eigen gebruik	**TOTAAL tuinbouw-teelten voor eigen gebruik (71 tot 73)**	Wijmen-aan-plantingen	Braakgrond	**BETEELDE OPPER-VLAKTE**	**TUSSENTEELTEN**				
								Aard-appelen	Voeder-wortelen	Klaver	Luzerne	Andere
70	71	72	73	74	75	76	77					
ha a	ha a	ha a	ha a	ha a	ha a	ha a	ha a	ha a	ha a	ha a	ha a	ha a
A TREEK												
BEROEPSLANDBOUWERS EN -VEEHOUDERS												
	3	9	—	—	9	—	—	81	—	—	—	—	—
	1	13	—	—	13	—	—	5 22	—	—	—	—	—
1 37	2 85	3 71	—	6 56	—	1 42	321 99	—	—	—	—	—
2 24	4 28	4 71	10	9 09	—	2 53	855 54	—	—	—	—	20
2 07	4 29	3 99	—	8 28	—	4 15	1 202 29	—	—	—	—	—
1 01	7 41	6 19	—	13 60	—	13 45	2 936 30	—	—	—	—	25
4 31	10 40	15 45	—	25 85	—	27 58	6 032 93	—	—	—	—	90
1 10	9 08	17 72	—	26 80	—	26 28	7 023 47	—	—	—	—	60
80	7 43	20 94	—	28 37	—	32 85	7 266 88	—	—	—	—	—
81	3 50	6 83	—	10 33	—	15 89	3 987 38	—	—	—	—	—
6 30	95	2 62	—	3 57	—	7 40	1 523 32	—	—	—	—	—
—	—	—	—	—	—	—	106 00	—	—	—	—	—
20 05	**50 41**	**82 16**	**10**	**132 67**	—	**131 55**	**31 262 13**	—	—	—	—	**1 95**
BEROEPSTUINBOUWERS												
99	13	6	—	19	—	—	1 37	—	—	—	—	—
3 60	7	36	—	43	—	20	5 36	—	—	—	—	—
1	—	—	—	—	—	—	1 36	—	—	—	—	—
—	—	—	—	—	—	—	—	—	—	—	—	—
92	2	—	—	2	—	45	5 26	—	—	—	—	—
8 00	—	—	—	—	—	—	8 00	—	—	—	—	—
—	—	—	—	—	—	—	—	—	—	—	—	—
—	—	—	—	—	—	—	—	—	—	—	—	—
—	—	—	—	—	—	—	—	—	—	—	—	—
—	—	—	—	—	—	—	—	—	—	—	—	—
—	—	—	—	—	—	—	—	—	—	—	—	—
—	—	—	—	—	—	—	—	—	—	—	—	—
13 52	**22**	**42**	—	**64**	—	**65**	**21 35**	—	—	—	—	—
DIE PRODUKTEN VAN HUN BEDRIJF VERKOPEN												
5 05	5 10	8 64	—	13 74	—	16	39 54	—	—	—	—	—
5 82	3 20	8 52	—	11 72	—	12	96 82	—	—	—	—	—
8 03	12 03	17 63	9	29 75	—	2 28	1 014 83	—	—	—	—	6
5 02	5 93	9 38	—	15 31	—	6 52	990 63	—	—	—	—	—
1 29	2 65	3 19	—	5 84	—	3 65	753 60	—	—	—	—	—
—	1 76	2 12	—	3 88	—	7 22	650 67	—	—	—	—	—
70	80	1 63	—	2 43	—	5 33	469 73	—	—	—	—	—
4 90	16	—	—	16	—	—	220 24	—	—	—	—	—
74	16	22	—	38	—	—	283 26	—	—	—	—	—
4 97	4	80	—	84	—	—	234 53	—	—	—	—	—
—	—	—	—	—	—	—	—	—	—	—	—	—
—	—	—	—	—	—	—	—	—	—	—	—	—
36 52	**31 83**	**52 13**	**9**	**84 05**	—	**25 28**	**4 753 85**	—	—	—	—	**6**
TE SAMEN												
6 07	5 32	8 70	—	14 02	—	16	41 72	—	—	—	—	—
9 43	3 40	8 88	—	12 28	—	32	107 40	—	—	—	—	—
9 41	14 88	21 34	9	36 31	—	3 70	1 338 18	—	—	—	—	6
7 26	10 21	14 09	10	24 40	—	9 05	1 846 17	—	—	—	—	20
4 28	6 96	7 18	—	14 14	—	8 25	1 961 15	—	—	—	—	—
9 01	9 17	8 31	—	17 48	—	20 67	3 594 97	—	—	—	—	25
5 01	11 20	17 08	—	28 28	—	32 91	6 502 66	—	—	—	—	90
6 00	9 24	17 72	—	26 96	—	26 28	7 243 71	—	—	—	—	60
1 54	7 59	21 16	—	28 75	—	32 85	7 550 14	—	—	—	—	—
5 78	3 54	7 63	—	11 17	—	15 89	4 221 91	—	—	—	—	—
6 30	95	2 62	—	3 57	—	7 40	1 523 32	—	—	—	—	—
—	—	—	—	—	—	—	106 00	—	—	—	—	—
70 09	**82 46**	**134 71**	**19**	**217 36**	—	**157 48**	**36 037 33**	—	—	—	—	**2 01**
—	**259 98**	**251 28**	**27**	**511 53**	**45**	**23 01**	**1 502 77**	—	—	—	—	—
70 09	**342 44**	**385 99**	**46**	**728 89**	**45**	**180 49**	**37 540 10**	—	—	—	—	**2 01**

INDELING

VAN DE BEDRIJVEN NAAR DE BELANGRIJKHEID VAN DE OPPERVLAKTE INGENOMEN DOOR SOMMIGE TEELTEN

INDELING PER LANDBOUWSTREEK VAN DE BEDRIJVEN NAAR I
Aangevers die produkten v

LANDBOUWSTREKEN	Totaal aantal bedrijven met grond	Aantal bedrijven zonder tijdelijke weiden	BEDRIJVEN M								
			minder dan 50 a			50 a tot — 1 ha			1 tot — 3 ha		
			Aantal	ha	a	Aantal	ha	a	Aantal	ha	a
DUINEN EN POLDERS	7 301	6 474	496	130	51	176	112	49	144	191	7
ZANDSTREEK	56 923	48 641	5 976	1 400	32	1 548	979	59	703	960	5
KEMPEN	32 646	25 535	2 565	640	40	1 817	1 148	41	2 406	3 479	7
ZAND- LEEMSTREEK	73 137	64 941	6 013	1 345	33	1 347	835	59	643	947	9
LEEMSTREEK	40 713	36 820	1 746	439	31	766	503	96	802	1 351	1
WEIDESTREEK (LUIK)	12 396	11 804	83	22	52	74	49	45	185	304	5
HENEGOUWSE KEMPEN	338	325	6	1	65	3	1	60	2	2	7
CONDROZ	15 267	14 299	202	42	31	136	91	27	284	477	4
HOGE ARDENNEN	5 132	3 796	36	10	77	62	41	15	412	779	1
WEIDESTREEK (FAGNE)	1 580	1 462	11	3	33	11	8	19	23	38	7
FAMENNE	5 755	5 184	39	11	64	65	45	66	189	333	7
ARDENNEN	12 986	9 176	227	66	93	410	282	38	1 491	2 674	1
JURASTREEK	3 687	3 033	51	15	86	100	69	40	261	466	8
Totaal (Kat. 1 tot 3)	**267 861**	**231 490**	**17 451**	**4 130**	**88**	**6 515**	**4 169**	**14**	**7 545**	**12 008**	**4**

INDELING PER LANDBOUWSTREEK VAN DE BEDRIJVEN NAAR I
Aangevers die produkten v

LANDBOUWSTREKEN	Totaal aantal bedrijven met grond	Aantal bedrijven zonder blijvende weiden	BEDRIJVEN M								
			minder dan 50 a			50 a tot — 1 ha			1 tot — 3 ha		
			Aantal	ha	a	Aantal	ha	a	Aantal	ha	a
DUINEN EN POLDERS	7 301	1 032	624	150	65	526	376	50	1 776	3 303	4
ZANDSTREEK	56 923	12 002	10 184	2 518	13	7 828	5 537	47	18 411	32 354	2
KEMPEN	32 646	4 045	4 907	1 278	95	4 653	3 151	92	9 552	16 845	3
ZAND- LEEMSTREEK	73 137	17 896	13 984	3 269	19	9 630	6 755	38	19 206	33 655	3
LEEMSTREEK	40 713	7 888	4 835	1 235	59	4 560	3 265	10	10 826	19 871	1
WEIDESTREEK (LUIK)	12 396	1 520	469	103	83	569	428	96	2 067	3 926	1
HENEGOUWSE KEMPEN	338	31	22	6	64	45	33	71	98	188	9
CONDROZ	15 267	2 837	1 650	340	78	1 412	1 044	21	2 749	5 043	2
HOGE ARDENNEN	5 132	863	32	8	03	83	61	59	760	1 524	8
WEIDESTREEK (FAGNE)	1 580	100	41	10	96	91	72	03	183	351	0
FAMENNE	5 755	561	207	51	80	304	228	36	891	1 731	0
ARDENNEN	12 986	1 607	453	123	00	879	646	61	3 034	5 722	8
JURASTREEK	3 687	381	139	35	55	188	136	77	841	1 587	5
Totaal (Kat. 1 tot 3)	**267 861**	**50 763**	**37 547**	**9 133**	**10**	**30 768**	**21 738**	**61**	**70 394**	**126 105**	**0**

INDELING PER LANDBOUWSTREEK VAN DE BEDRIJVEN NAAR DE BELANGRIJKHEID VAN I
Aangevers die produkten v

LANDBOUWSTREKEN	Totaal aantal bedrijven met grond	Aantal bedrijven zonder winter- en wisseltarwe	BEDRIJVEN M								
			minder dan 50 a			50 a tot — 1 ha			1 tot — 3 ha		
			Aantal	ha	a	Aantal	ha	a	Aantal	ha	a
DUINEN EN POLDERS	7 301	3 531	787	246	51	776	532	97	1 483	2 477	7
ZANDSTREEK	56 923	39 521	10 106	2 549	17	3 984	2 604	18	2 904	4 204	4
KEMPEN	32 646	28 347	3 074	656	80	815	490	47	366	483	3
ZAND- LEEMSTREEK	73 137	26 242	20 666	4 993	78	10 603	7 149	37	11 595	18 275	1
LEEMSTREEK	40 713	13 380	5 484	1 406	78	4 103	2 876	61	10 470	18 626	5
WEIDESTREEK (LUIK)	12 396	11 972	82	23	72	76	51	90	168	274	3
HENEGOUWSE KEMPEN	338	240	19	6	65	17	11	41	52	88	0
CONDROZ	15 267	11 580	477	130	72	562	372	52	1 317	2 222	4
HOGE ARDENNEN	5 132	5 070	46	10	90	12	6	75	4	5	2
WEIDESTREEK (FAGNE)	1 580	1 473	18	5	86	27	17	64	51	78	4
FAMENNE	5 755	4 588	243	72	98	270	180	23	448	702	5
ARDENNEN	12 986	11 800	541	150	83	434	269	81	188	246	6
JURASTREEK	3 687	1 791	763	197	40	427	285	11	600	952	5
Totaal (Kat. 1 tot 3)	**267 861**	**159 535**	**42 306**	**10 452**	**10**	**22 106**	**14 848**	**97**	**29 646**	**48 637**	**4**

Oppervla

TOTALE

BELANGRIJKHEID VAN DE OPPERVLAKTE INGENOMEN DOOR TIJDELIJKE WEIDEN hun bedrijf verkopen (Kat. 1 tot 3)

TIJDELIJKE WEIDEN TEN BELOPE VAN											Aantal bedrijven met tijdelijke weiden	TOTALE OPPERVLAKTE tijdelijke weiden
3 tot — 5 ha			5 tot — 10 ha			10 tot — 20 ha			20 tot — 30 ha			30 ha en meer				
Aantal	ha	a	Aantal	ha	a	Aantal	ha	a	Aantal	ha	a	Aantal	ha	a		ha a
9	32	45	2	15	89	—	—		—	—		—	—		827	483 08
42	147	98	13	81	52	—	—		—	—		—	—		8 282	3 569 96
247	848	34	64	395	57	10	117	00	—	—		2	97	10	7 111	6 726 61
104	389	89	66	442	28	20	266	40	2	42	00	1	30	00	8 196	4 299 43
307	1 149	96	213	1 428	59	53	674	94	4	87	81	2	70	00	3 893	5 705 69
71	279	01	117	810	70	55	744	86	6	149	83	1	35	00	592	2 395 94
2	6	96	—	—		—	—		—	—		—	—		13	12 91
111	399	43	129	879	63	77	1 040	57	21	486	89	8	330	97	968	3 748 48
362	1 346	60	374	2 546	79	83	1 028	65	4	89	02	3	192	23	1 336	6 034 34
32	121	26	17	110	48	21	297	38	3	67	75	—	—		118	647 18
100	365	97	93	671	08	72	972	08	10	245	48	3	133	29	571	2 778 93
760	2 836	96	660	4 463	04	218	2 822	37	35	801	93	9	368	61	3 810	14 316 37
124	465	60	75	490	56	36	453	12	6	148	25	1	32	00	654	2 141 66
2 271	**8 390**	**41**	**1 823**	**12 336**	**13**	**645**	**8 417**	**37**	**91**	**2 118**	**96**	**30**	**1 289**	**20**	**36 371**	**52 860 53**
Oppervlakte tijdelijke weiden geteld in de bedrijven voor dewelke bovenstaande indeling niet beschikbaar is (Kat. 4 en 5)																**943 32**
TOTALE oppervlakte tijdelijke weiden (Kat. 1 tot 5)																**58 803 90**

BELANGRIJKHEID VAN DE OPPERVLAKTE INGENOMEN DOOR BLIJVENDE WEIDEN hun bedrijf verkopen (Kat. 1 tot 3)

BLIJVENDE WEIDEN TEN BELOPE VAN											Aantal bedrijven met blijvende weiden	TOTALE OPPERVLAKTE blijvende weiden
3 tot — 5 ha			5 tot — 10 ha			10 tot — 20 ha			20 tot — 30 ha			30 ha en meer				
Aantal	ha	a	Aantal	ha	a	Aantal	ha	a	Aantal	ha	a	Aantal	ha	a		ha a
1 130	4 366	25	1 262	8 760	81	801	10 710	00	120	2 816	56	30	1 077	22	6 269	31 561 44
5 364	19 908	15	2 679	17 376	07	424	5 252	50	24	554	31	7	310	85	44 921	83 811 74
4 693	17 665	90	3 976	26 286	92	742	9 184	63	50	1 175	00	28	1 374	39	28 601	76 963 01
6 751	25 444	65	4 481	29 735	50	1 023	13 232	98	120	2 815	29	46	2 066	75	55 241	116 975 06
5 458	20 806	56	5 069	34 699	62	1 772	23 360	83	264	6 176	73	41	1 478	90	32 825	110 894 44
1 922	7 501	52	3 424	24 619	07	2 191	29 023	68	180	4 228	53	54	2 179	00	10 876	72 010 69
55	214	97	67	452	45	20	265	71	—	—		—	—		307	1 162 38
1 649	6 352	13	2 360	16 910	59	1 824	25 048	45	490	11 699	79	296	11 352	42	12 430	77 791 65
1 106	4 222	68	1 713	12 181	61	562	7 147	32	8	174	75	5	259	00	4 269	25 579 80
183	715	48	352	2 609	99	491	7 057	75	97	2 307	32	42	1 586	51	1 480	14 711 04
735	2 844	29	1 250	9 061	90	1 276	17 899	32	327	7 873	80	204	8 327	03	5 194	48 017 54
2 225	8 512	38	2 988	20 898	48	1 479	19 599	44	218	5 140	49	103	4 274	93	11 379	64 918 18
507	1 961	27	827	5 874	03	657	8 869	66	103	2 415	92	44	1 748	98	3 306	22 629 76
31 778	**120 516**	**23**	**30 448**	**209 467**	**04**	**13 262**	**176 652**	**27**	**2 001**	**47 378**	**49**	**900**	**36 035**	**98**	**217 098**	**747 026 73**
Oppervlakte blijvende weiden geteld in de bedrijven voor dewelke bovenstaande indeling niet beschikbaar is (Kat. 4 en 5)																**14 846 22**
TOTALE oppervlakte blijvende weiden (Kat. 1 tot 5)																**761 872 95**

OPPERVLAKTE INGENOMEN DOOR WINTER- EN WISSELTARWE hun bedrijf verkopen (Kat. 1 tot 3)

WINTER- EN WISSELTARWE TEN BELOPE VAN											Aantal bedrijven met winter- en wisseltarwe	TOTALE OPPERVLAKTE winter- en wisseltarwe
3 tot — 5 ha			5 tot — 10 ha			10 tot — 20 ha			20 tot — 30 ha			30 ha en meer				
Aantal	ha	a	Aantal	ha	a	Aantal	ha	a	Aantal	ha	a	Aantal	ha	a		ha a
441	1 625	06	241	1 550	16	39	470	65	3	67	65	—	—		3 770	6 970 73
311	1 098	62	90	547	08	6	72	03	1	20	00	—	—		17 402	11 095 57
27	85	57	13	87	80	3	45	60	1	21	00	—	—		4 299	1 870 56
2 570	9 363	75	1 208	7 612	77	210	2 598	48	29	675	05	14	515	37	46 895	51 183 70
3 927	14 539	50	2 342	15 458	01	791	10 572	19	139	3 199	30	77	3 145	72	27 333	69 824 69
57	209	83	31	186	84	8	106	37	2	47	74	—	—		424	900 70
9	33	46	1	6	70	—	—		—	—		—	—		98	146 27
532	1 953	19	476	3 218	18	267	3 522	15	47	1 067	39	9	312	70	3 687	12 799 33
—	—		—	—		—	—		—	—		—	—		62	22 90
7	24	50	3	20	08	1	12	00	—	—		—	—		107	158 48
110	405	28	71	462	93	23	278	20	2	48	00	—	—		1 167	2 150 13
14	50	41	6	38	74	3	32	00	—	—		—	—		1 186	788 40
76	266	57	29	169	27	1	12	00	—	—		—	—		1 896	1 882 94
8 081	**29 655**	**74**	**4 511**	**29 358**	**56**	**1 352**	**17 721**	**67**	**224**	**5 146**	**13**	**100**	**3 973**	**79**	**108 326**	**159 794 40**
winter- en wisseltarwe geteld in de bedrijven voor dewelke bovenstaande indeling niet beschikbaar is (Kat. 4 en 5)																**1 588 89**
oppervlakte winter- en wisseltarwe (Kat. 1 tot 5)																**161 383 29**

INDELING PER LANDBOUWSTREEK VAN DE BEDRIJVEN NAAR DI
Aangevers die produkten va

LANDBOUWSTREKEN	Totaal aantal bedrijven met grond	Aantal bedrijven zonder zomertarwe	BEDRIJVEN ME								
			minder dan 50 a			50 a tot — 1 ha			1 tot — 3 ha		
			Aantal	ha	a	Aantal	ha	a	Aantal	ha	a
DUINEN EN POLDERS	7 301	5 254	447	142	09	484	332	18	827	1 342	79
ZANDSTREEK	56 923	53 799	1 955	480	98	650	410	39	455	638	94
KEMPEN	32 646	30 757	1 304	275	55	353	208	45	212	274	96
ZAND- LEEMSTREEK	73 137	66 842	3 182	795	48	1 461	949	61	1 268	1 917	90
LEEMSTREEK	40 713	31 632	2 676	761	45	2 412	1 610	58	2 885	4 602	63
WEIDESTREEK (LUIK)	12 396	12 161	92	20	16	45	28	74	68	102	09
HENEGOUWSE KEMPEN	338	284	13	4	16	18	11	84	19	28	62
CONDROZ	15 267	12 167	509	139	58	613	406	62	1 111	1 769	51
HOGE ARDENNEN	5 132	5 029	76	17	46	23	13	65	4	5	50
WEIDESTREEK (FAGNE)	1 580	1 480	24	6	11	25	16	44	38	62	99
FAMENNE	5 755	4 367	392	111	59	376	253	95	478	745	21
ARDENNEN	12 986	9 615	1 843	507	58	1 048	655	52	443	576	30
JURASTREEK	3 687	2 569	646	160	91	271	170	08	188	265	51
Totaal (Kat. 1 tot 3)	**267 861**	**235 956**	**13 159**	**3 423**	**10**	**7 779**	**5 068**	**05**	**7 996**	**12 332**	**95**

INDELING PER LANDBOUWSTREEK VAN DE BEDRIJVEN NAAR DE BELANGRIJKHEID VAN D
Aangevers die produkten va

LANDBOUWSTREKEN	Totaal aantal bedrijven met grond	Aantal bedrijven zonder winter-, wissel- en zomertarwe	BEDRIJVEN MET WINTER								
			minder dan 50 a			50 a tot — 1 ha			1 tot — 3 ha		
			Aantal	ha	a	Aantal	ha	a	Aantal	ha	a
DUINEN EN POLDERS	7 301	2 636	860	264	32	908	631	65	1 729	2 960	81
ZANDSTREEK	56 923	37 783	10 919	2 745	40	4 372	2 869	95	3 306	4 895	67
KEMPEN	32 646	26 855	4 004	850	02	1 132	690	52	576	763	69
ZAND- LEEMSTREEK	73 137	24 382	21 191	5 101	92	10 975	7 431	87	11 961	19 033	15
LEEMSTREEK	40 713	12 119	5 678	1 437	03	3 975	2 794	10	10 249	18 571	12
WEIDESTREEK (LUIK)	12 396	11 824	155	37	50	95	63	85	193	313	53
HENEGOUWSE KEMPEN	338	223	18	5	73	16	10	72	60	106	57
CONDROZ	15 267	10 357	741	196	63	695	462	55	1 550	2 680	91
HOGE ARDENNEN	5 132	4 971	119	27	66	36	21	10	5	7	75
WEIDESTREEK (FAGNE)	1 580	1 413	27	7	70	38	25	37	75	125	90
FAMENNE	5 755	3 762	411	120	18	467	317	81	739	1 205	62
ARDENNEN	12 986	8806	2 054	571	41	1 386	881	14	677	924	24
JURASTREEK	3 687	1 327	956	245	51	503	342	00	732	1 186	82
Totaal (Kat. 1 tot 3)	**267 861**	**146 458**	**47 133**	**11 611**	**01**	**24 598**	**16 542**	**63**	**31 852**	**52 775**	**78**

Oppervlak
TOTALE

INDELING PER LANDBOUWSTREEK VAN DE BEDRIJVEN NAAR DE BELANGRIJKHEID VAN D
Aangevers die produkten va

LANDBOUWSTREKEN	Totaal aantal bedrijven met grond	Aantal bedrijven zonder winter- en zomerrogge	BEDRIJVEN ME								
			minder dan 50 a			50 a tot — 1 ha			1 tot — 3 ha		
			Aantal	ha	a	Aantal	ha	a	Aantal	ha	a
DUINEN EN POLDERS	7 301	6 219	504	137	84	279	185	06	281	402	19
ZANDSTREEK	56 923	23 550	12 457	3 099	55	7 719	5 330	83	12 022	18 455	38
KEMPEN	32 646	9 795	10 498	2 234	01	5 085	3 285	06	6 669	9 385	28
ZAND- LEEMSTREEK	73 137	54 047	14 676	3 310	44	3 171	2 012	62	1 164	1 534	06
LEEMSTREEK	40 713	37 381	2 366	542	65	663	414	36	289	382	00
WEIDESTREEK (LUIK)	12 396	12 269	105	14	85	6	4	15	14	17	12
HENEGOUWSE KEMPEN	338	276	18	5	19	25	15	88	17	23	75
CONDROZ	15 267	14 805	195	45	30	130	82	38	117	168	87
HOGE ARDENNEN	5 132	4 495	422	100	31	174	98	77	41	46	55
WEIDESTREEK (FAGNE)	1 580	1 555	15	3	60	7	4	37	3	3	50
FAMENNE	5 755	5 380	221	49	01	83	54	03	66	96	32
ARDENNEN	12 986	10 306	1 789	427	41	614	372	26	268	347	41
JURASTREEK	3 687	2 625	563	140	60	300	193	07	187	264	06
Totaal (Kat. 1 tot 3)	**267 861**	**182 703**	**43 829**	**10 110**	**76**	**18 256**	**12 052**	**84**	**21 138**	**31 126**	**49**

Oppervlak
TOTALE

BELANGRIJKHEID VAN DE OPPERVLAKTE INGENOMEN DOOR ZOMERTARWE
...un bedrijf verkopen (Kat. 1 tot 3)

ZOMERTARWE TEN BELOPE VAN													Aantal bedrijven met zomertarwe	TOTALE OPPERVLAKTE zomertarwe	
3 tot — 5 ha			5 tot — 10 ha			10 tot — 20 ha			20 tot — 30 ha			30 ha en meer					
Aantal	ha	a	Aantal	ha	a	Aantal	ha	a	Aantal	ha	a	Aantal	ha	a		ha	a
207	751	57	76	474	19	5	61	00	1	20	00	—	—		2 047	3 123	82
46	162	93	13	84	53	4	42	05	1	27	00	—	—		3 124	1 846	82
9	32	07	4	22	00	3	37	00	2	44	00	2	69	77	1 889	963	80
233	835	72	116	756	12	28	368	69	5	108	97	2	65	26	6 295	5 797	75
553	2 022	45	401	2 659	38	130	1 676	44	15	333	63	9	336	04	9 081	14 002	60
20	70	42	8	48	77	1	10	00	1	20	75	—	—		235	300	93
4	13	90	—	—		—	—		—	—		—	—		54	58	52
425	1 537	37	325	2 118	06	97	1 264	46	15	333	61	5	174	37	3 100	77 43	58
—	—		—	—		—	—		—	—		—	—		103	36	61
11	40	21	2	11	00	—	—		—	—		—	—		100	136	75
88	320	78	47	304	87	5	68	90	2	48	00	—	—		1 388	1 853	30
26	92	00	9	49	00	2	28	10	—	—		—	—		3 371	1 908	50
9	29	15	4	22	10	—	—		—	—		—	—		1 118	647	75
1 631	**5 908**	**57**	**1 005**	**6 550**	**02**	**275**	**3 556**	**64**	**42**	**935**	**96**	**18**	**645**	**44**	**31 905**	**38 420**	**73**
...ppervlakte zomertarwe geteld in de bedrijven voor dewelke bovenstaande indeling niet beschikbaar is (Kat. 4 en 5)																**195**	**54**
...TOTALE oppervlakte zomertarwe (Kat. 1 tot 5)																**38 616**	**27**

...PPERVLAKTE INGENOMEN DOOR WINTER-, WISSEL- EN ZOMERTARWE
...un bedrijf verkopen (Kat. 1 tot 3)

...ISSEL- EN ZOMERTARWE TEN BELOPE VAN													Aantal bedrijven met winter-wissel- en zomertarwe	TOTALE OPPERVLAKTE winter-, wissel- en zomertarwe	
3 tot — 5 ha			5 tot — 10 ha			10 tot — 20 ha			20 tot — 30 ha			30 ha en meer					
Aantal	ha	a	Aantal	ha	a	Aantal	ha	a	Aantal	ha	a	Aantal	ha	a		ha	a
658	2 444	51	435	2 836	97	71	863	64	4	92	65	—	—		4 665	10 094	55
403	1 453	03	122	735	75	15	171	34	3	71	25	—	—		19 140	12 942	39
45	153	46	23	148	60	7	93	30	1	20	00	3	114	77	5 791	2 834	36
2 858	10 539	67	1 412	9 025	70	277	3 517	33	49	1 128	12	32	1 203	69	48 755	56 981	45
4 434	16 642	62	2 867	19 055	29	1 006	13 613	40	245	5 845	12	140	5 868	61	28 594	83 827	29
69	253	03	46	290	31	10	132	55	3	67	36	1	43	50	572	1 201	63
18	63	93	3	17	84	—	—		—	—		—	—		115	204	79
690	2 577	01	637	4 299	09	422	5 777	00	139	3 198	79	36	1 350	93	4 910	20 542	91
1	3	00	—	—		—	—		—	—		—	—		161	59	51
18	66	48	8	57	78	1	12	00	—	—		—	—		167	295	23
183	681	48	139	896	54	48	620	80	5	130	00	1	31	00	1 993	4 003	43
41	146	31	17	100	50	5	73	30	—	—		—	—		4 180	2 696	90
118	426	98	47	284	73	4	44	65	—	—		—	—		2 360	2 530	69
9 536	**35 451**	**51**	**5 756**	**37 749**	**10**	**1 866**	**24 919**	**31**	**449**	**10 553**	**29**	**213**	**8 612**	**50**	**121 403**	**198 215**	**13**
...inter-, wissel- en zomertarwe geteld in de bedrijven voor dewelke bovenstaande indeling niet beschikbaar is (Kat. 4 en 5)																**1 784**	**43**
...ppervlakte winter-, wissel- en zomertarwe (kat. 1 tot 5)																**199 999**	**56**

...PPERVLAKTE INGENOMEN DOOR WINTER- EN ZOMERROGGE
...un bedrijf verkopen (Kat. 1 tot 3)

...INTER- EN ZOMERROGGE TEN BELOPE VAN													Aantal bedrijven met winter- en zomerrogge	TOTALE OPPERVLAKTE winter- en zomerrogge	
3 tot — 5 ha			5 tot — 10 ha			10 tot — 20 ha			20 tot — 30 ha			30 ha en meer					
Aantal	ha	a	Aantal	ha	a	Aantal	ha	a	Aantal	ha	a	Aantal	ha	a		ha	a
14	46	27	4	24	80	—	—		—	—		—	—		1 082	796	16
1 049	3 622	86	120	694	45	5	56	85	1	21	22	—	—		33 373	31 281	14
486	1 641	03	87	539	52	15	196	91	3	69	90	8	394	63	22 851	17 746	34
65	228	92	12	70	30	2	25	00	—	—		—	—		19 090	7 181	34
9	34	24	4	20	50	1	11	55	—	—		—	—		3 332	1 405	30
—	—		2	13	50	—	—		—	—		—	—		127	49	62
2	7	21	—	—		—	—		—	—		—	—		62	52	03
16	54	50	3	18	50	1	15	20	—	—		—	—		462	384	75
—	—		—	—		—	—		—	—		—	—		637	245	63
—	—		—	—		—	—		—	—		—	—		25	11	47
4	13	50	1	5	00	—	—		—	—		—	—		375	217	86
8	27	80	1	6	80	—	—		—	—		—	—		2 680	1 181	68
9	27	40	3	18	00	—	—		—	—		—	—		1 062	643	13
1 662	**5 703**	**73**	**237**	**1 411**	**37**	**24**	**305**	**51**	**4**	**91**	**12**	**8**	**394**	**63**	**85 158**	**61 196**	**45**
...inter- en zomerrogge geteld in de bedrijven voor dewelke bovenstaande indeling niet beschikbaar is (Kat. 4 en 5)																**1 243**	**39**
...ppervlakte winter- en zomerrogge (Kat. 1 tot 5)																**62 439**	**84**

INDELING PER LANDBOUWSTREEK VAN DE BEDRIJVEN NAAR D
Aangevers die produkten va

LANDBOUWSTREKEN	Totaal aantal bedrijven met grond	Aantal bedrijven zonder wintergerst	BEDRIJVEN ME								
			minder dan 50 a			50 a tot — 1 ha			1 tot — 3 ha		
			Aantal	ha	a	Aantal	ha	a	Aantal	ha	a
DUINEN EN POLDERS	7 301	7 187	44	13	62	25	18	56	34	51	04
ZANDSTREEK	56 923	53 949	1 689	471	98	819	536	39	442	615	25
KEMPEN	32 646	32 004	379	90	54	162	99	15	89	114	72
ZAND- LEEMSTREEK	73 137	56 414	8 479	2 292	14	4 737	3 115	86	3 242	4 556	60
LEEMSTREEK	40 713	26 880	3 827	1 147	48	4 249	2 852	37	4 605	7 014	79
WEIDESTREEK (LUIK)	12 396	12 227	24	8	21	38	25	93	68	108	35
HENEGOUWSE KEMPEN	338	291	10	3	29	22	14	94	15	18	55
CONDROZ	15 267	14 294	75	22	78	142	95	20	431	709	82
HOGE ARDENNEN	5 132	5 041	44	11	40	32	18	40	14	17	64
WEIDESTREEK (FAGNE)	1 580	1 556	7	2	07	5	3	68	11	13	90
FAMENNE	5 755	5 648	19	5	39	20	13	11	55	85	48
ARDENNEN	12 986	12 869	40	10	61	33	22	59	39	59	09
JURASTREEK	3 687	3 629	23	5	90	22	13	89	11	15	40
Totaal (Kat. 1 tot 3)	**267 861**	**231 989**	**14 660**	**4 085**	**41**	**10 306**	**6 830**	**07**	**9 056**	**13 380**	**63**

INDELING PER LANDBOUWSTREEK VAN DE BEDRIJVEN NAAR D
Aangevers die produkten va

LANDBOUWSTREKEN	Totaal aantal bedrijven met grond	Aantal bedrijven zonder zomergerst	BEDRIJVEN MI								
			minder dan 50 a			50 a tot — 1 ha			1 tot — 3 ha		
			Aantal	ha	a	Aantal	ha	a	Aantal	ha	a
DUINEN EN POLDERS	7 301	2 048	942	276	24	937	661	62	2 049	3 451	31
ZANDSTREEK	56 923	44 429	6 448	1 692	04	3 028	2 008	49	2 650	3 933	89
KEMPEN	32 646	31 306	600	150	98	389	237	04	306	413	89
ZAND- LEEMSTREEK	73 137	59 469	4 963	1 327	27	3 445	2 319	12	4 218	6 571	39
LEEMSTREEK	40 713	30 448	2 986	874	78	2 942	1 961	51	3 408	5 234	43
WEIDESTREEK (LUIK)	12 396	12 061	107	26	14	89	59	49	110	168	68
HENEGOUWSE KEMPEN	338	285	13	4	45	18	11	69	20	30	65
CONDROZ	15 267	11 970	455	129	55	554	370	91	1 345	2 164	35
HOGE ARDENNEN	5 132	3 525	739	191	91	555	327	51	297	400	18
WEIDESTREEK (FAGNE)	1 580	1 367	33	11	11	47	33	65	107	169	54
FAMENNE	5 755	3 900	406	117	91	413	276	61	768	1 230	93
ARDENNEN	12 986	5 789	1 885	530	50	1 838	1 228	84	2 786	4 354	30
JURASTREEK	3 687	2 319	717	175	27	317	204	60	296	427	64
Totaal (Kat. 1 tot 3)	**267 861**	**208 916**	**20 294**	**5 508**	**15**	**14 572**	**9 701**	**08**	**18 360**	**28 551**	**18**

INDELING PER LANDBOUWSTREEK VAN DE BEDRIJVEN NAAR I
Aangevers die produkten v

LANDBOUWSTREKEN	Totaal aantal bedrijven met grond	Aantal bedrijven zonder haver	BEDRIJVEN MI								
			minder dan 50 a			50 a tot — 1 ha			1 tot — 3 ha		
			Aantal	ha	a	Aantal	ha	a	Aantal	ha	a
DUINEN EN POLDERS	7 301	3 094	983	312	85	1 176	823	43	1 829	2 858	3
ZANDSTREEK	56 923	27 603	15 320	3 956	64	8 006	5 370	09	5 654	8 033	4
KEMPEN	32 646	12 584	9 685	1 948	15	4 240	2 710	85	5 565	8 062	1
ZAND- LEEMSTREEK	73 137	34 930	18 545	4 733	37	10 076	6 727	48	8 690	12 728	1
LEEMSTREEK	40 713	15 480	5 345	1 445	57	5 615	3 903	36	11 253	18 610	9
WEIDESTREEK (LUIK)	12 396	11 596	289	72	22	212	137	95	224	353	7
HENEGOUWSE KEMPEN	338	226	23	7	59	34	23	90	53	88	9
CONDROZ	15 267	10 682	705	192	93	795	532	86	1 894	3 162	4
HOGE ARDENNEN	5 132	3 191	587	159	50	690	419	13	576	843	9
WEIDESTREEK (FAGNE)	1 580	1 358	33	9	86	55	39	07	106	171	2
FAMENNE	5 755	3 382	412	115	94	532	373	33	1 034	1 738	9
ARDENNEN	12 986	4 322	1 913	531	97	1 982	1 352	63	3 927	6 312	6
JURASTREEK	3 687	958	738	188	05	489	340	43	1 177	2 011	2
Totaal (Kat. 1 tot 3)	**267 861**	**129 406**	**54 578**	**13 674**	**64**	**33 902**	**22 754**	**51**	**41 982**	**64 976**	**2**

BELANGRIJKHEID VAN DE OPPERVLAKTE INGENOMEN DOOR WINTERGERST hun bedrijf verkopen (Kat. 1 tot 3)

WINTERGERST TEN BELOPE VAN											Aantal bedrijven met wintergerst	TOTALE OPPERVLAKTE wintergerst
3 tot — 5 ha		5 tot — 10 ha		10 tot — 20 ha		20 tot — 30 ha		30 ha en meer				
Aantal	ha a	Aantal	ha a	Aantal	ha a	Aantal	ha a	Aantal	ha a			ha a
6	22 40	5	39 74	—	—	—	—	—	—		114	145 36
18	62 77	6	34 40	—	—	—	—	—	—		2 974	1 720 79
6	19 80	3	19 40	2	25 50	1	20 69	—	—		642	389 80
200	699 98	53	328 05	11	123 40	1	20 20	—	—		16 723	11 136 23
665	2 403 60	379	2 506 25	92	1 176 18	13	307 33	3	170 80		13 833	17 578 80
30	116 04	7	51 75	2	26 63	—	—	—	—		169	336 91
—	—	—	—	—	—	—	—	—	—		47	36 78
187	681 21	119	778 72	19	221 95	—	—	—	—		973	2 509 68
1	4 00	—	—	—	—	—	—	—	—		91	51 44
1	3 00	—	—	—	—	—	—	—	—		24	22 65
7	26 00	6	40 30	—	—	—	—	—	—		107	170 28
3	9 50	2	14 50	—	—	—	—	—	—		117	116 29
2	6 50	—	—	—	—	—	—	—	—		58	41 69
1 126	**4 054 80**	**580**	**3 813 11**	**126**	**1 573 66**	**15**	**348 22**	**3**	**170 80**		**35 872**	**34 256 70**
Oppervlakte wintergerst geteld in de bedrijven voor dewelke bovenstaande indeling niet beschikbaar is (Kat. 4 en 5)												**134 27**
TOTALE oppervlakte wintergerst (Kat. 1 tot 5)												**34 390 97**

BELANGRIJKHEID VAN DE OPPERVLAKTE INGENOMEN DOOR ZOMERGERST hun bedrijf verkopen (Kat. 1 tot 3)

ZOMERGERST TEN BELOPE VAN										Aantal bedrijven met zomergerst	TOTALE OPPERVLAKTE zomergerst
3 tot — 5 ha		5 tot — 10 ha		10 tot — 20 ha		20 tot — 30 ha		30 ha en meer			
Aantal	ha a	Aantal	ha a	Aantal	ha a	Aantal	ha a	Aantal	ha a		ha a
742	2 743 84	467	3 118 11	106	1 329 04	8	177 82	2	103 00	5 253	11 860 98
286	1 008 02	72	461 83	9	115 04	1	22 23	—	—	12 494	9 241 54
32	109 39	8	52 90	3	39 73	2	48 28	—	—	1 340	1 052 21
746	2 651 34	238	1 505 95	50	662 35	8	185 41	—	—	13 668	15 222 83
554	2 019 52	272	1 797 23	87	1 099 12	14	298 68	2	67 88	10 265	13 353 15
18	62 46	9	52 20	1	12 50	1	26 00	—	—	335	407 47
2	6 42	—	—	—	—	—	—	—	—	53	53 21
437	1 574 17	367	2 401 19	126	1 635 10	11	262 10	2	67 50	3 297	8 604 87
12	39 75	4	23 25	—	—	—	—	—	—	1 607	982 60
16	59 01	7	40 30	3	33 40	—	—	—	—	213	347 01
172	609 87	71	445 69	25	321 30	—	—	—	—	1 855	3 002 31
476	1 700 22	167	1 063 09	37	492 00	4	97 65	4	156 50	7 197	9 623 10
26	94 14	12	76 40	—	—	—	—	—	—	1 368	978 05
3 519	**12 678 15**	**1 694**	**11 038 14**	**447**	**5 739 58**	**49**	**1 118 17**	**10**	**394 88**	**58 945**	**74 729 33**
Oppervlakte zomergerst geteld in de bedrijven voor dewelke bovenstaande indeling niet beschikbaar is (Kat. 4 en 5)											**473 05**
TOTALE oppervlakte zomergerst (Kat. 1 tot 5)											**75 202 38**

BELANGRIJKHEID VAN DE OPPERVLAKTE INGENOMEN DOOR HAVER hun bedrijf verkopen (Kat. 1 tot 3)

HAVER TEN BELOPE VAN										Aantal bedrijven met haver	TOTALE OPPERVLAKTE haver
3 tot — 5 ha		5 tot — 10 ha		10 tot — 20 ha		20 tot — 30 ha		30 ha en meer			
Aantal	ha a	Aantal	ha a	Aantal	ha a	Aantal	ha a	Aantal	ha a		ha a
197	704 36	21	132 38	1	13 66	—	—	—		4 207	4 845 00
294	1 003 97	45	266 29	1	19 11	—	—	—	—	29 320	18 649 53
476	1 610 53	75	434 20	16	188 03	1	20 00	4	169 06	20 062	15 143 00
670	2 367 10	187	1 177 33	38	485 43	1	22 88	—	—	38 207	28 241 76
2 061	7 488 34	798	5 179 86	156	1 946 85	5	112 09	—	—	25 233	38 687 01
50	174 96	21	125 54	4	42 75	—	—	—	—	800	907 19
2	6 00	—	—	—	—	—	—	—	—	112	126 46
543	1 943 04	473	3 174 23	170	2 070 93	5	109 13	—	—	4 585	11 185 52
78	270 20	10	62 50	—	—	—	—	—	—	1 941	1 755 31
21	75 10	7	46 00	—	—	—	—	—	—	222	341 24
254	914 88	121	769 45	19	226 66	1	23 00	—	—	2 373	4 162 25
644	2 245 98	174	1 074 05	23	278 63	1	20 00	—	—	8 664	11 815 89
260	929 75	61	365 58	4	44 08	—	—	—	—	2 729	3 879 15
5 550	**19 734 21**	**1 993**	**12 807 41**	**432**	**5 316 13**	**14**	**307 10**	**4**	**169 06**	**138 455**	**139 739 31**
Oppervlakte haver geteld in de bedrijven voor dewelke bovenstaande indeling niet beschikbaar is (Kat. 4 en 5) ...											**80 309**
TOTALE oppervlakte haver (Kat. 1 tot 5)											**140 542 40**

INDELING PER LANDBOUWSTREEK VAN DE BEDRIJVEN NAAR DE
Aangevers die produkten va

LANDBOUWSTREKEN	Totaal aantal bedrijven met grond	Aantal bedrijven zonder suikerbieten	BEDRIJVEN ME								
			minder dan 50 a			50 a tot — 1 ha			1 tot — 3 ha		
			Aantal	ha	a	Aantal	ha	a	Aantal	ha	a
DUINEN EN POLDERS	7 301	5 236	487	157	60	565	380	37	841	1 281	58
ZANDSTREEK	56 923	55 160	768	224	99	553	356	77	400	572	28
KEMPEN	32 646	32 508	38	10	68	40	25	50	42	54	73
ZAND- LEEMSTREEK	73 137	58 983	5 085	1 496	35	3 959	2 623	03	4 329	6 591	86
LEEMSTREEK	40 713	20 736	3 583	1 038	28	4 169	2 885	96	8 961	14 957	04
WEIDESTREEK (LUIK)	12 396	12 304	8	1	35	21	14	20	34	60	36
HENEGOUWSE KEMPEN	338	277	8	3	18	22	15	44	29	41	84
CONDROZ	15 267	13 812	60	18	88	147	99	76	668	1 141	31
HOGE ARDENNEN	5 132	5 132	—	—		—	—		—	—	
WEIDESTREEK (FAGNE)	1 580	1 572	—	—		—	—		4	5	88
FAMENNE	5 755	5 716	8	1	61	5	3	65	19	32	60
ARDENNEN	12 986	12 981	2		22	1		80	—	—	
JURASTREEK	3 687	3 687	—	—		—	—		—	—	
Totaal (Kat. 1 tot 3)	**267 861**	**228 104**	**10 047**	**2 953**	**14**	**9 482**	**6 405**	**48**	**15 327**	**24 739**	**48**

INDELING PER LANDBOUWSTREEK VAN DE BEDRIJVEN NAAR D
Aangevers die produkten va

LANDBOUWSTREKEN	Totaal aantal bedrijven met grond	Aantal bedrijven zonder vlas	BEDRIJVEN ME								
			minder dan 50 a			50 a tot — 1 ha			1 tot — 3 ha		
			Aantal	ha	a	Aantal	ha	a	Aantal	ha	a
DUINEN EN POLDERS	7 301	6 536	18	7	19	112	82	81	486	816	47
ZANDSTREEK	56 923	55 915	160	52	90	392	258	96	418	609	07
KEMPEN	32 646	32 646	—	—		—	—		—	—	
ZAND- LEEMSTREEK	73 137	67 106	852	304	46	1 950	1 329	83	2 838	4 237	04
LEEMSTREEK	40 713	37 926	41	14	83	373	264	32	1 434	2 349	03
WEIDESTREEK (LUIK)	12 396	12 394	—	—		—	—		—	—	
HENEGOUWSE KEMPEN	338	336	—	—		1		71	1	1	10
CONDROZ	15 267	15 016	—	—		—	—		41	81	77
HOGE ARDENNEN	5 132	5 132	—	—		—	—		—	—	
WEIDESTREEK (FAGNE)	1 580	1 580	—	—		—	—		—	—	
FAMENNE	5 755	5 750	—	—		—	—		—	—	
ARDENNEN	12 986	12 984	—	—		—	—		—	—	
JURASTREEK	3 687	3 687	—	—		—	—		—	—	
Totaal (Kat. 1 tot 3)	**267 861**	**257 008**	**1 071**	**379**	**38**	**2 828**	**1 936**	**63**	**5 218**	**8 094**	**48**

INDELING PER LANDBOUWSTREEK VAN DE BEDRIJVEN NAAR DE BELANGRIJKHEID VAN D
Aangevers die produkten va

LANDBOUWSTREKEN	Totaal aantal bedrijven met grond	Aantal bedrijven zonder halfvroege en late aardappelen	BEDRIJVEN MET HALFVROEG								
			minder dan 50 a			50 a tot — 1 ha			1 tot — 3 ha		
			Aantal	ha	a	Aantal	ha	a	Aantal	ha	a
DUINEN EN POLDERS	7 301	1 357	3 659	805	74	1 221	807	91	943	1 368	25
ZANDSTREEK	56 923	9 970	31 061	5 859	08	9 596	6 435	90	5 916	8 387	57
KEMPEN	32 646	4 739	27 098	3 269	86	645	369	06	149	190	60
ZAND- LEEMSTREEK	73 137	13 952	47 121	7 574	13	6 715	4 404	44	4 778	7 124	56
LEEMSTREEK	40 713	11 079	25 682	3 297	56	1 864	1 174	60	1 722	2 627	63
WEIDESTREEK (LUIK)	12 396	11 156	1 223	85	31	12	7	00	3	3	25
HENEGOUWSE KEMPEN	338	182	140	19	64	12	7	61	3	3	20
CONDROZ	15 267	7 399	7 583	632	71	180	105	82	89	123	07
HOGE ARDENNEN	5 132	3 293	1 758	270	88	72	39	91	9	10	55
WEIDESTREEK (FAGNE)	1 580	1 427	148	10	22	3	1	50	1	1	00
FAMENNE	5 755	3 704	2 001	204	81	34	19	39	13	21	20
ARDENNEN	12 986	4 041	8 023	1 489	38	763	457	66	155	187	00
JURASTREEK	3 687	672	2 477	477	69	407	255	10	125	166	90
Totaal (Kat. 1 tot 3)	**267 861**	**72 971**	**157 974**	**23 997**	**01**	**21 524**	**14 085**	**90**	**13 906**	**20 214**	**78**

Oppervlakte halfvroege en la

TOTALE oppervlakte halfvroe

BELANGRIJKHEID VAN DE OPPERVLAKTE INGENOMEN DOOR SUIKERBIETEN hun bedrijf verkopen (Kat. 1 tot 3)

SUIKERBIETEN TEN BELOPE VAN													Aantal bedrijven met suikerbieten	TOTALE OPPERVLAKTE suikerbieten
3 tot — 5 ha			5 tot — 10 ha			10 tot — 20 ha			20 tot — 30 ha			30 ha en meer				
Aantal	ha	a	Aantal	ha	a	Aantal	ha	a	Aantal	ha	a	Aantal	ha	a		ha a
130	458	27	36	212	43	6	76	00	—	—		—	—		2 065	2 566 25
33	116	57	8	43	12	1	15	00	—	—		—	—		1 763	1 328 73
14	49	26	3	17	17	1	10	52	—	—		—	—		138	167 86
549	1 945	76	182	1 160	67	44	594	89	5	105	50	1	47	00	14 154	14 565 06
1 887	6 938	28	903	5 920	20	378	5 101	44	69	1 655	65	27	1 168	28	19 977	39 665 13
15	58	53	9	54	40	4	55	66	1	21	55	—	—		92	266 05
2	7	80	—	—		—	—		—	—		—	—		61	68 26
298	1 092	31	188	1 248	70	79	997	10	11	252	96	4	161	04	1 455	5 012 06
—	—		—	—		—	—		—	—		—	—		—	—
3	10	50	1	5	75	—	—		—	—		—	—		8	22 13
5	19	60	1	5	00	1	10	00	—	—		—	—		39	72 46
1	4	00	1	8	00	—	—		—	—		—	—		5	13 02
—	—		—	—		—	—		—	—		—	—		—	—
2 937	**10 700**	**88**	**1 332**	**8 675**	**44**	**514**	**6 860**	**61**	**86**	**2 035**	**66**	**32**	**1 376**	**32**	**39 757**	**63 747 01**
Oppervlakte suikerbieten geteld in de bedrijven voor dewelke bovenstaande indeling niet beschikbaar is (Kat. 4 en 5)																**65 10**
TOTALE oppervlakte suikerbieten (Kat. 1 tot 5)																**63 812 11**

BELANGRIJKHEID VAN DE OPPERVLAKTE INGENOMEN DOOR VLAS hun bedrijf verkopen (Kat. 1 tot 3)

VLAS TEN BELOPE VAN													Aantal bedrijven met vlas	TOTALE OPPERVLAKTE vlas
3 tot — 5 ha			5 tot — 10 ha			10 tot — 20 ha			20 tot — 30 ha			30 ha en meer				
Aantal	ha	a	Aantal	ha	a	Aantal	ha	a	Aantal	ha	a	Aantal	ha	a		ha a
107	392	87	37	230	59	5	58	50	—	—		—	—		765	1 588 43
31	107	44	4	22	83	3	35	86	—	—		—	—		1 008	1 087 06
—	—		—	—		—	—		—	—		—	—		—	—
274	958	92	90	603	83	23	296	81	3	72	00	1	52	00	6 031	7 854 89
441	1 621	61	349	2 367	02	136	1 728	14	10	235	21	3	107	63	2 787	8 687 79
1	4	65	1	7	27	—	—		—	—		—	—		2	11 92
—	—		—	—		—	—		—	—		—	—		2	1 81
73	276	71	102	665	13	32	390	87	3	72	83	—	—		251	1 487 31
—	—		—	—		—	—		—	—		—	—		—	—
—	—		—	—		—	—		—	—		—	—		—	—
1	3	00	2	11	50	2	22	00	—	—		—	—		5	36 50
—	—		1	5	00	1	12	00	—	—		—	—		2	17 00
—	—		—	—		—	—		—	—		—	—		—	—
928	**3 365**	**20**	**586**	**3 913**	**17**	**202**	**2 544**	**18**	**16**	**380**	**04**	**4**	**159**	**63**	**10 853**	**20 772 71**
Oppervlakte vlas geteld in de bedrijven voor dewelke bovenstaande indeling niet beschikbaar is (Kat. 4 en 5)																**3 21**
TOTALE oppervlakte vlas (Kat. 1 tot 5)																**20 775 92**

OPPERVLAKTE INGENOMEN DOOR HALFVROEGE EN LATE AARDAPPELEN hun bedrijf verkopen (Kat. 1 tot 3)

EN LATE AARDAPPELEN TEN BELOPE VAN													Aantal bedrijven met halfvroege en late aardappelen	TOTALE OPPERVLAKTE halfvroege en late aardappelen
3 tot — 5 ha			5 tot — 10 ha			10 tot — 20 ha			20 tot — 30 ha			30 ha en meer				
Aantal	ha	a	Aantal	ha	a	Aantal	ha	a	Aantal	ha	a	Aantal	ha	a		ha a
83	291	62	36	226	91	2	20	00	—	—		—	—		5 944	3 520 43
320	1 105	23	58	328	40	2	28	10	—	—		—	—		46 953	22 144 28
8	24	90	2	12	82	4	52	79	—	—		1	55	22	27 907	3 975 25
475	1 658	29	92	560	84	4	57	50	—	—		—	—		59 185	21 379 76
270	976	27	83	535	42	11	136	64	2	43	00	—	—		29 634	8 791 12
2	6	00	—	—		—	—		—	—		—	—		1 240	101 56
—	—		1	6	00	—	—		—	—		—	—		156	36 45
10	35	31	4	26	50	2	24	50	—	—		—	—		7 868	947 91
—	—		—	—		—	—		—	—		—	—		1 839	321 34
1	3	25	—	—		—	—		—	—		—	—		153	15 97
2	7	50	1	5	00	—	—		—	—		—	—		2 051	257 90
4	12	87	—	—		—	—		—	—		—	—		8 945	2 146 91
4	12	50	2	11	80	—	—		—	—		—	—		3 015	923 99
1 179	**4 133**	**74**	**279**	**1 713**	**69**	**25**	**319**	**53**	**2**	**43**	**00**	**1**	**55**	**22**	**194 890**	**64 562 87**
ardappelen geteld in de bedrijven voor dewelke bovenstaande indeling niet beschikbaar is (Kat. 4 en 5)																**6 786 58**
n late aardappelen (Kat. 1 tot 5)																**71 349 45**

INDELING PER LANDBOUWSTREEK VAN DE BEDRIJVEN NAAR DE
Aangevers die produkten van

LANDBOUWSTREKEN	Totaal aantal bedrijven met grond	Aantal bedrijven zonder groenvoeder-gewassen	BEDRIJVEN MET								
			minder dan 50 a			50 a tot — 1 ha			1 tot — 3 ha		
			Aantal	ha	a	Aantal	ha	a	Aantal	ha	a
DUINEN EN POLDERS	7 301	5 267	1 000	269	18	504	340	89	488	721	45
ZANDSTREEK	56 923	43 441	11 716	2 196	32	1 532	972	83	225	276	97
KEMPEN	32 646	29 418	2 786	464	47	335	201	79	104	130	42
ZAND- LEEMSTREEK	73 137	56 175	13 832	2 813	34	2 033	1 276	30	934	1 347	14
LEEMSTREEK	40 713	26 870	6 693	1 740	58	3 768	2 506	71	2 888	4 297	17
WEIDESTREEK (LUIK)	12 396	11 988	160	41	68	95	64	55	127	195	62
HENEGOUWSE KEMPEN	338	264	26	8	23	28	17	72	19	26	67
CONDROZ	15 267	12 131	576	147	28	611	405	40	1 163	1 922	19
HOGE ARDENNEN	5 132	4 788	145	26	60	90	55	10	95	133	43
WEIDESTREEK (FAGNE)	1 580	1 415	33	9	96	51	35	11	66	106	93
FAMENNE	5 755	3 896	301	90	89	348	239	70	709	1 197	56
ARDENNEN	12 986	8 595	709	183	26	743	504	53	1 912	3 326	91
JURASTREEK	3 687	2 601	453	111	82	288	186	07	297	449	41
Totaal (Kat. 1 tot 3)	**267 861**	**206 849**	**38 430**	**8 103**	**61**	**10 426**	**6 806**	**70**	**9 027**	**14 131**	**87**

Oppervlakt

TOTALE

BELANGRIJKHEID VAN DE OPPERVLAKTE INGENOMEN DOOR GROENVOEDERGEWASSEN
hun bedrijf verkopen (Kat. 1 tot 3)

GROENVOEDERGEWASSEN TEN BELOPE VAN												Aantal bedrijven met groenvoeder-gewassen	TOTALE OPPERVLAKTE groenvoeder-gewassen
3 tot — 5 ha			5 tot — 10 ha			10 tot — 20 ha			20 tot — 30 ha			30 ha en meer				
Aantal	ha	a	Aantal	ha	a	Aantal	ha	a	Aantal	ha	a	Aantal	ha	a		ha a
31	109	86	10	62	63	1	12	00	—	—		—	—		2 034	1 516 01
7	23	25	2	13	19	—	—		—	—		—	—		13 482	3 482 56
1	3	00	1	5	92	1	11	45	—	—		—	—		3 228	817 05
121	438	22	37	239	93	3	32	71	1	24	00	1	30	00	16 962	6 201 64
336	1 221	35	135	851	97	18	233	13	3	69	09	2	76	75	13 843	10 996 75
16	58	08	10	61	17	—	—		—	—		—	—		408	421 10
1	3	60	—	—		—	—		—	—		—	—		74	56 22
379	1 380	23	306	2 097	49	97	1 189	13	4	87	00	—	—		3 136	7 228 72
11	40	40	3	15	25	—	—		—	—		—	—		344	270 78
12	45	04	3	20	20	—	—		—	—		—	—		165	217 24
272	1 011	43	181	1 166	20	45	550	93	3	62	50	—	—		1 859	4 319 21
688	2 546	85	294	1 855	52	44	553	24	1	20	50	—	—		4 391	8 990 81
37	129	61	9	63	46	2	24	80	—	—		—	—		1 086	965 17
1 912	**7 010**	**92**	**991**	**6 452**	**93**	**211**	**2 607**	**39**	**12**	**263**	**09**	**3**	**106**	**75**	**61 012**	**45 483 26**
groenvoedergewassen geteld in de bedrijven voor dewelke bovenstaande indeling niet beschikbaar is (Kat. 4 en 5)																**294 20**
oppervlakte groenvoedergewassen (Kat. 1 tot 5)																**45 777 46**

UITKOMSTEN VOOR HET RIJK

INDELING

VAN HET AANTAL INGEZAMELDE AANGIFTEN EN VAN DE BETEELDE OPPERVLAKTE

NAAR DE GROOTTEKLASSEN VAN DE BEDRIJVEN

INDELING VAN HET AANTAL INGEZAMELDE AANGIFTEN EN VAN I

GROOTTEKLASSE	KATEGORIE 1		KATEGORIE 2		KATEGORIE 3	
	Aantal	ha a	Aantal	ha a	Aantal	ha a
						H E
zonder teelten	130	—	—	—	1 078	—
van 1 tot — 50 a	1 459	438 59	5 363	1 310 89	35 316	7 771 87
van 50 a tot — 1 ha	4 479	3 501 99	2 762	1 944 41	23 026	17 030 21
van 1 tot — 3 ha	28 245	57 436 07	2 752	4 532 78	24 256	41 680 44
van 3 tot — 5 ha	30 960	122 762 89	423	1 598 88	6 585	24 725 72
van 5 tot — 7 ha	23 462	138 324 75	144	837 36	2 212	12 719 79
van 7 tot — 10 ha	25 392	211 856 83	89	715 91	1 284	10 460 31
van 10 tot — 15 ha	22 562	273 603 34	65	765 20	620	7 293 24
van 15 tot — 20 ha	11 666	201 479 69	18	298 14	234	4 035 59
van 20 tot — 30 ha	8 182	196 607 24	19	443 82	139	3 296 18
van 30 tot — 50 ha	3 865	143 591 56	4	149 03	96	3 639 14
van 50 tot — 100 ha	1 826	123 023 62	2	117 40	45	2 995 39
van 100 ha en meer	294	37 401 81	—	—	15	2 440 86
Totaal . . .	**162 522**	**1 510 028 38**	**11 641**	**12 713 82**	**94 906**	**138 088 74**

KATEGORIE 1 : Beroepslandbouwers en -veehouders.
KATEGORIE 2 : Beroepstuinbouwers.
KATEGORIE 3 : Andere voortbrengers die produkten van hun bedrijf verkopen.

BETEELDE OPPERVLAKTE NAAR DE GROOTTEKLASSE VAN DE BEDRIJVEN

TOTAAL KATEGORIEEN 1 tot 3		KATEGORIE 4		KATEGORIE 5		TOTAAL KATEGORIEEN 1 tot 5	
Aantal	ha a	Aantal	ha a	Aantal	ha a	Aantal	ha a
RIJK							
1 208	—	—	—	—	—	1 208	—
42 138	9 521 35	261 644	26 135 37	456 287	15 992 42	760 069	51 649 14
30 267	22 476 61	11 341	7 684 80	600	381 17	42 208	30 542 58
55 253	103 649 29	2 773	4 098 93	96	126 48	58 122	107 874 70
37 968	149 087 49	247	893 29	6	19 63	38 221	150 000 41
25 818	151 881 90	66	369 43	—	—	25 884	152 251 33
26 765	223 033 05	35	292 24	—	—	26 800	223 325 29
23 247	281 661 78	17	202 34	—	—	23 264	281 864 12
11 918	205 813 42	6	95 90	—	—	11 924	205 909 32
8 340	200 347 24	4	102 12	—	—	8 344	200 449 36
3 965	147 379 73	—	—	—	—	3 965	147 379 73
1 873	126 136 41	—	—	—	—	1 873	126 136 41
309	39 842 67	—	—	—	—	309	39 842 67
269 069	**1 660 830 94**	**276 133**	**39 874 42**	**456 989**	**16 519 70**	**1 002 191**	**1 717 225 06**

KATEGORIE 4 : Gelegenheidsvoortbrengers die geen produkten van hun bedrijf verkopen (met uitzondering van kat. 5).
KATEGORIE 5 : Personen, die slechts een tuin betelen voor eigen gebruik.

SPREIDING

VAN DE TOTALE OPPERVLAKTE VAN DE BEDRIJVEN PER GROOTTEKLASSE

SPREIDING VAN DE TOTALE OPPERVLAKTE VAN DE BEDRIJVEN PER GROOTTEKLASSE

Aangevers die produkten van hun bedrijf verkopen (Kat. 1 tot 3).

GROOTTEKLASSE	NIET BETEELDE GRONDEN WELKE DEEL UITMAKEN VAN DE BEDRIJVEN							BETEELDE OPPERVLAKTE	TOTALE OPPERVLAKTE VAN DE BEDRIJVEN (1 tot 8)
	Lusttuinen en -parken	Vijvers en poelen	Verlaten gronden	Woeste gronden	Bossen, hakhout, geëxploiteerd struikgewas	Bedrijfsgebouwen, erf en aanhorigheden	Andere oppervlakten : private wegen op het bedrijf, veldzomen, grachten, enz.		
	1	2	3	4	5	6	7	8	9
	ha a	ha a	ha a	ha a	ha a	ha a	ha a	ha a	ha a
HET RIJK									
KATEGORIE 1 : BEROEPSLANDBOUWERS EN -VEEHOUDERS									
zonder teelten . . .	4 70	—	6 25	23 28	14 22	23 83	3 21	—	75 49
van 1 tot — 50 a	3 00	1 08	36 07	18 79	47 46	97 23	20 04	438 59	662 26
van 50 a tot — 1 ha	2 25	5 95	46 97	50 55	160 46	242 27	122 58	3 501 99	4 133 02
van 1 tot — 3 ha	21 85	37 65	181 73	555 29	1 094 12	1 961 68	1 777 60	57 436 07	63 065 99
van 3 tot — 5 ha	12 72	51 34	207 10	790 06	1 826 17	2 846 42	3 392 52	122 762 89	131 889 22
van 5 tot — 7 ha	10 75	55 58	171 22	817 82	1 507 44	2 555 15	3 641 30	138 324 75	147 084 01
van 7 tot — 10 ha	40 01	82 40	289 90	1 365 18	2 586 42	3 286 55	4 682 47	211 856 83	224 189 76
van 10 tot — 15 ha	22 69	103 58	324 01	1 923 97	3 398 85	3 525 26	4 714 40	273 603 34	287 616 10
van 15 tot — 20 ha	11 44	103 95	299 34	1 479 43	2 244 53	2 256 12	3 075 20	201 479 69	210 949 70
van 20 tot — 30 ha	41 62	108 54	190 87	1 243 41	1 710 08	2 095 45	3 004 77	196 607 24	205 001 98
van 30 tot — 50 ha	40 24	153 65	137 23	938 97	1 388 89	1 268 52	1 887 99	143 591 56	149 407 05
van 50 tot — 100 ha	90 82	80 32	166 03	825 76	1 348 00	779 15	770 40	123 023 62	127 084 10
van 100 ha en meer	40 46	28 86	28 84	275 56	358 70	200 14	169 39	37 401 81	38 503 76
Totaal . . .	**342 55**	**812 90**	**2 085 56**	**10 308 07**	**17 685 34**	**21 137 77**	**27 261 87**	**1 510 028 38**	**1 589 662 44**
KATEGORIE 2 : BEROEPSTUINBOUWERS									
zonder teelten . . .	—	—	—	—	—	—	—	—	—
van 1 tot — 50 a	20 80	1 10	74 58	24 27	49 00	165 77	200 61	1 310 89	1 847 02
van 50 a tot — 1 ha	6 63	3 49	30 46	20 48	61 16	123 71	147 95	1 944 41	2 338 29
van 1 tot — 3 ha	17 74	5 92	21 02	35 43	90 92	177 19	248 10	4 532 78	5 129 10
van 3 tot — 5 ha	31 43	5 74	9 71	19 44	70 24	38 93	59 68	1 598 88	1 834 05
van 5 tot — 7 ha	7 40	68	5 66	3 34	64 97	12 76	18 37	837 36	950 54
van 7 tot — 10 ha	7 91	4 43	5 82	27 09	49 71	12 25	19 29	715 91	842 41
van 10 tot — 15 ha	6 24	4 89	88	4 68	144 70	8 65	27 28	765 20	962 52
van 15 tot — 20 ha	2 11	20	3 80	3 50	—	2 33	6 52	298 14	316 60
van 20 tot — 30 ha	8 67	1 52	—	4 10	35 87	6 53	15 46	443 82	515 97
van 30 tot — 50 ha	—	—	—	—	—	1 88	1 50	149 03	152 41
van 50 tot — 100 ha	—	—	—	—	—	46	4 00	117 40	121 86
van 100 ha en meer	—	—	—	—	—	—	—	—	—
Totaal . . .	**108 93**	**27 97**	**151 93**	**142 33**	**566 57**	**550 46**	**748 76**	**12 713 82**	**15 010 77**
KATEGORIE 3 : ANDERE VOORTBRENGERS DIE PRODUKTEN VAN HUN BEDRIJF VERKOPEN									
zonder teelten . . .	27 24	5 37	14 88	61 44	100 77	71 66	3 39	—	284 75
van 1 tot — 50 a	208 55	20 62	165 92	182 34	881 41	1 290 83	256 71	7 771 87	10 778 25
van 50 a tot — 1 ha	168 83	38 64	124 88	234 61	576 11	1 112 59	384 25	17 030 21	19 670 12
van 1 tot — 3 ha	383 27	59 74	232 96	442 74	2 050 93	1 581 24	775 33	41 680 44	47 206 65
van 3 tot — 5 ha	190 73	34 96	108 67	270 07	999 52	531 90	312 90	24 725 72	27 174 47
van 5 tot — 7 ha	175 49	26 30	70 81	116 98	1 256 74	209 17	128 71	12 719 79	14 703 99
van 7 tot — 10 ha	87 09	110 67	35 25	171 82	476 36	162 83	129 66	10 460 31	11 633 99
van 10 tot — 15 ha	74 04	26 44	14 89	87 74	711 29	99 14	95 23	7 293 24	8 402 01
van 15 tot — 20 ha	17 17	6 97	14 14	92 45	393 67	46 63	54 33	4 035 59	4 660 95
van 20 tot — 30 ha	59 57	3 91	91 75	72 80	506 31	47 89	28 88	3 296 18	4 107 29
van 30 tot — 50 ha	207 78	59 05	41 23	133 66	1 138 60	56 08	78 06	3 639 14	5 353 60
van 50 tot — 100 ha	125 20	166 03	61 84	243 30	1 804 47	34 91	97 74	2 995 39	5 528 88
van 100 ha en meer	11 30	18 42	15	14 80	613 15	31 00	139 35	2 440 86	3 269 03
Totaal . .	**1 736 26**	**577 12**	**977 37**	**2 124 75**	**11 509 33**	**5 275 87**	**2 484 54**	**138 088 74**	**162 773 98**
KATEGORIEEN 1 TOT 3 : TE SAMEN									
zonder teelten . . .	31 94	5 37	21 13	84 72	114 99	95 49	6 60	—	360 24
van 1 tot — 50 a	232 35	22 80	276 57	225 40	977 87	1 553 83	477 36	9 521 35	13 287 53
van 50 a tot — 1 ha	177 71	48 08	202 31	305 64	797 73	1 478 57	654 78	22 476 61	26 141 43
van 1 tot — 3 ha	422 86	103 31	435 71	1 033 46	3 255 97	3 720 11	2 801 03	103 649 29	115 401 74
van 3 tot — 5 ha	234 88	92 04	325 48	1 079 57	2 895 53	3 417 25	3 765 10	149 087 49	160 897 74
van 5 tot — 7 ha	193 64	82 56	247 69	938 14	2 829 15	2 777 08	3 788 38	151 881 90	162 738 54
van 7 tot — 10 ha	135 01	197 50	330 97	1 564 09	3 112 49	3 461 63	4 831 42	223 033 05	236 666 16
van 10 tot — 15 ha	102 97	134 91	339 78	2 016 39	4 254 84	3 633 05	4 836 91	281 661 78	296 980 63
van 15 tot — 20 ha	30 72	111 12	317 28	1 575 38	2 638 20	2 305 08	3 136 05	205 813 42	215 927 25
van 20 tot — 30 ha	109 86	113 97	282 62	1 320 31	2 252 26	2 149 87	3 049 11	200 347 24	209 625 24
van 30 tot — 50 ha	248 02	212 70	178 46	1 072 63	2 527 49	1 326 48	1 967 55	147 379 73	154 913 06
van 50 tot — 100 ha	216 02	246 35	227 87	1 069 06	3 152 47	814 52	872 14	126 136 41	132 734 84
van 100 ha en meer	51 76	47 28	28 99	290 36	971 85	231 14	308 74	39 842 67	41 772 79
Totaal . . .	**2 187 74**	**1 417 99**	**3 214 86**	**12 575 15**	**29 761 24**	**26 964 10**	**30 495 17**	**1 660 830 94**	**1 767 447 19**
Beteelde oppervlakte van de bedrijven van de kat. 4 en 5, voor dewelke bovenstaande indeling niet beschikbaar is . . .								**56 394 12**	. .
Beteelde oppervlakte voor alle aangevers (kat. 1 tot 5) . . .								**1 717 225 06**	. .

INDELING

VAN DE BEDRIJVEN NAAR DE TEELTBEZETTING EN NAAR GROOTTEKLASSE

INDELING VAN DE BEDRIJVEN NAAR DI
Aangevers die produkten van hu

GROOTTEKLASSE	Aantal aangeven bedrijven (met grond) en beteelde oppervlakte		Bedrijven met landbouwteelten		BEDRIJVEN BEGREPEN I			
					Graangewassen		Drooggeoogste peulvruchten	
	Aantal	ha a	Aantal	ha a	Aantal	ha a	Aantal	ha a
								HE
								KATEGORIE 1
van 1 tot — 50 a .	1 459	438 59	1 066	206 67	522	75 30	18	63
van 50 a tot — 1 ha .	4 479	3 501 99	3 849	1 639 22	2 927	769 04	81	6 73
van 1 tot — 3 ha .	28 245	57 436 07	25 352	27 104 09	22 753	15 383 29	523	86 47
van 3 tot — 5 ha .	30 960	122 762 89	27 907	58 987 25	26 727	36 766 28	886	236 24
van 5 tot — 7 ha .	23 462	138 324 75	21 022	65 176 30	20 467	42 173 98	963	354 07
van 7 tot — 10 ha .	25 392	211 856 83	22 448	95 132 70	21 990	63 235 60	1 589	761 72
van 10 tot — 15 ha .	22 562	273 603 34	19 998	124 251 03	19 685	83 597 10	2 067	1 358 99
van 15 tot — 20 ha .	11 666	201 479 69	10 681	95 242 40	10 543	64 006 47	1 710	1 600 35
van 20 tot — 30 ha .	8 182	196 607 24	7 838	102 990 92	7 783	68 576 26	1 888	2 297 73
van 30 tot — 50 ha .	3 865	143 591 56	3 765	79 470 54	3 746	53 556 79	1 066	1 958 64
van 50 tot — 100 ha .	1 826	123 023 62	1 812	76 879 81	1 807	51 459 03	615	1 902 79
van 100 ha en meer . . .	294	37 401 81	292	26 781 46	292	17 205 17	128	745 29
Totaal . . .	**162 392**	**1 510 028 38**	**146 030**	**753 862 39**	**139 242**	**496 804 31**	**11 534**	**11 309 65**
								KATEGORIE 2
van 1 tot — 50 a .	5 363	1 310 89	2 320	191 66	286	27 89	18	85
van 50 a tot — 1 ha .	2 762	1 944 41	1 935	435 07	568	113 73	38	4 12
van 1 tot — 3 ha .	2 752	4 532 78	2 209	1 215 20	1 084	475 79	62	7 86
van 3 tot — 5 ha .	423	1 598 88	323	407 64	227	223 25	5	82
van 5 tot — 7 ha .	144	837 36	92	159 26	64	84 00	2	65
van 7 tot — 10 ha .	89	715 91	57	112 64	38	64 24	2	1 15
van 10 tot — 15 ha .	65	765 20	34	80 30	25	45 53	—	—
van 15 tot — 20 ha .	18	298 14	12	54 91	7	30 05	—	—
van 20 tot — 30 ha .	19	443 82	8	34 12	7	23 49	1	65
van 30 tot — 50 ha .	4	149 03	4	53 27	2	8 97	—	—
van 50 tot — 100 ha .	2	117 40	2	38 55	2	32 80	—	—
van 100 ha en meer . . .	—	—	—	—	—	—	—	—
Totaal . . .	**11 641**	**12 713 82**	**6 996**	**2 782 62**	**2 310**	**1 129 74**	**128**	**16 10**
								KATEGORIE 3 : ANDERE VOORTBRENGE
van 1 tot — 50 a .	35 316	7 771 87	21 933	2 671 53	7 476	874 55	454	25 44
van 50 a tot — 1 ha .	23 026	17 030 21	18 218	6 228 71	12 696	2 991 36	346	34 43
van 1 tot — 3 ha .	24 256	41 680 44	18 345	12 841 01	14 465	7 300 80	263	48 89
van 3 tot — 5 ha .	6 585	24 725 72	4 454	6 028 57	3 733	3 860 86	68	24 68
van 5 tot — 7 ha .	2 212	12 719 79	1 441	2 774 30	1 222	1 872 15	27	10 30
van 7 tot — 10 ha .	1 284	10 460 31	855	2 316 05	740	1 558 22	36	22 75
van 10 tot — 15 ha .	620	7 293 24	344	1 275 26	293	885 09	13	8 75
van 15 tot — 20 ha .	234	4 035 59	136	892 29	119	613 00	10	16 38
van 20 tot — 30 ha .	139	3 296 18	75	643 33	67	429 80	4	11 45
van 30 tot — 50 ha .	96	3 639 14	61	951 97	51	531 67	7	14 40
van 50 tot — 100 ha .	45	2 995 39	35	999 63	34	650 28	7	35 21
van 100 ha en meer . . .	15	2 440 86	15	1 676 39	15	1 034 74	6	37 33
Totaal . . .	**93 828**	**138 088 74**	**65 912**	**39 299 04**	**40 911**	**22 602 52**	**1 241**	**290 01**
								KATEGORIEEN 1 TOT 3
van 1 tot — 50 a .	42 138	9 521 35	25 319	3 069 86	8 284	977 74	490	26 92
van 50 a tot — 1 ha .	30 267	22 476 61	24 002	8 303 00	16 191	3 874 13	465	45 28
van 1 tot — 3 ha .	55 253	103 649 29	45 906	41 160 30	38 302	23 159 88	848	143 22
van 3 tot — 5 ha .	37 968	149 087 49	32 684	65 423 46	30 687	40 850 39	959	261 74
van 5 tot — 7 ha .	25 818	151 881 90	22 555	68 109 86	21 753	44 130 13	992	365 02
van 7 tot — 10 ha .	26 765	223 033 05	23 360	97 561 39	22 768	64 858 06	1 627	785 62
van 10 tot — 15 ha .	23 247	281 661 78	20 376	125 606 59	20 003	84 527 72	2 080	1 367 74
van 15 tot — 20 ha .	11 918	205 813 42	10 829	96 189 60	10 669	64 649 52	1 720	1 616 73
van 20 tot — 30 ha .	8 340	200 347 24	7 921	103 668 57	7 857	69 029 55	1 893	2 309 83
van 30 tot — 50 ha .	3 965	147 379 73	3 830	80 475 78	3 799	54 097 43	1 073	1 973 04
van 50 tot — 100 ha .	1 873	126 136 41	1 849	77 917 99	1 843	52 142 11	622	1 938 00
van 100 ha en meer . . .	309	39 842 67	307	28 457 85	307	18 239 91	134	782 62
Totaal . . .	**267 861**	**1 660 830 94**	**218 938**	**795 944 05**	**182 463**	**520 536 57**	**12 903**	**11 615 76**
Aantal en beteelde oppervlakte van de bedrijven van de kat. 4 en 5, voor dewelke bovenstaande indeling niet beschikbaar is	**733 122**	**56 394 12**						
Aantal en beteelde oppervlakte van alle bedrijven (kat. 1 tot 5) . .	**1 000 983**	**1 717 225 06**						

TEELTBEZETTING EN NAAR DE GROOTTEKLASSE
bedrijf verkopen (Kat. 1 tot 3).

VOORGAANDE KOLOM MET											
Wortel en knol-gewassen			Groenvoeder-gewassen			Andere teelten			Bedrijven met grasland			Bedrijven met tuinbouwteelten voor de verkoop	
Aantal	ha	a	Aantal	ha	a	Aantal	ha	a	Aantal	ha	a	Aantal	ha a
RIJK													
BEROEPSLANDBOUWERS EN -VEEHOUDERS													
977	105	34	118	7	95	59	12	37	648	121	00	365	52 35
3 686	736	00	642	64	66	141	38	60	3 521	1 411	56	1 166	302 57
24 724	9 823	89	7 403	1 346	32	736	231	69	26 554	25 895	24	7 862	3 318 82
27 352	18 388	39	9 781	2 826	60	1 150	490	95	30 348	57 798	72	7 589	4 530 99
20 530	18 857	07	7 318	2 851	03	1 276	737	00	23 246	67 862	03	5 136	4 057 80
21 911	25 220	18	7 807	4 247	67	1 884	1 407	12	25 235	110 284	03	4 871	5 075 24
19 392	29 850	22	7 640	6 415	37	2 564	2 701	33	22 465	143 036	85	3 643	5 032 35
10 232	20 843	08	4 608	5 689	54	1 974	2 950	30	11 630	102 342	71	1 689	3 202 01
7 526	21 266	74	4 020	6 421	16	2 058	4 178	88	8 146	90 037	12	1 134	2 953 25
3 584	14 318	96	2 321	5 885	00	1 146	3 586	49	3 846	61 653	50	573	2 120 18
1 717	12 435	24	1 270	6 058	67	771	4 905	15	1 801	43 275	27	386	2 597 24
281	4 851	21	207	1 646	08	185	2 302	23	285	9 285	75	98	1 289 69
141 912	**176 696**	**32**	**53 135**	**43 460**	**05**	**13 944**	**23 542**	**11**	**157 725**	**713 003**	**78**	**34 512**	**34 532 49**
BEROEPSTUINBOUWERS													
1 956	113	27	73	2	85	13		59	538	52	57	5 341	962 29
1 704	229	64	168	11	96	32	4	20	773	160	51	2 751	1 272 01
2 095	584	33	398	59	04	38	5	56	1 558	936	53	2 743	2 304 46
297	140	84	72	16	41	8		93	275	372	47	422	801 58
75	45	22	18	6	25	2		21	75	151	93	143	521 06
44	29	83	7	4	68	4	3	37	43	85	74	88	512 72
24	13	77	8	3	28	1		95	30	83	77	65	598 18
7	11	60	2		59	—	—		11	41	36	18	193 30
6	5	62	—	—		2		26	7	24	40	19	384 72
1	1	80	1	5	50	1	36	00	3	13	85	3	81 86
2	4	55	1	1	00	—	—		2	22	50	2	55 75
—	—		—	—		—	—		—	—		—	—
6 211	**1 180**	**47**	**748**	**111**	**56**	**101**	**52**	**07**	**3 315**	**1 945**	**63**	**11 595**	**7 687 93**
DIE PRODUKTEN VAN HUN BEDRIJF VERKOPEN													
20 604	1 496	20	1 265	57	56	766	81	53	11 659	1 777	71	15 008	1 936 24
17 367	2 764	83	1 831	176	48	312	69	41	17 630	7 729	10	5 785	2 005 01
17 247	4 476	64	2 503	487	84	258	104	18	22 130	25 021	00	4 251	2 713 43
4 040	1 594	86	833	336	04	76	50	16	6 349	17 381	67	849	1 027 68
1 247	620	54	285	165	84	31	32	60	2 148	9 343	58	282	488 32
724	478	19	192	164	55	20	26	03	1 255	7 689	29	189	374 43
280	223	78	99	96	22	12	20	42	596	5 586	03	100	361 36
109	139	80	42	65	22	13	33	69	226	2 927	92	40	196 31
61	109	93	27	67	46	6	14	92	136	2 483	15	30	133 28
48	165	20	23	74	21	12	118	13	87	2 351	25	33	326 48
26	174	66	19	94	04	7	26	09	43	1 937	21	8	46 27
15	356	42	10	126	19	9	121	71	15	709	99	7	47 86
61 768	**12 601**	**05**	**7 129**	**1 911**	**65**	**1 522**	**698**	**87**	**62 274**	**84 937**	**90**	**26 582**	**9 656 67**
TE SAMEN													
23 537	1 714	81	1 456	68	36	838	94	49	12 845	1 951	28	20 714	2 950 88
22 757	3 730	47	2 641	253	10	485	112	21	21 924	9 301	17	9 702	3 579 59
44 066	14 884	86	10 304	1 893	20	1 032	341	43	50 242	51 852	77	14 856	8 336 71
31 689	20 124	09	10 686	3 179	05	1 234	542	04	36 972	75 552	86	8 860	6 360 25
21 852	19 522	83	7 621	3 023	12	1 309	769	81	25 469	77 357	54	5 561	5 067 18
22 679	25 728	20	8 006	4 416	90	1 908	1 436	52	26 533	118 059	06	5 148	5 962 39
19 696	30 087	77	7 747	6 514	87	2 577	2 722	70	23 091	148 706	65	3 808	5 991 89
10 348	20 994	48	4 652	5 755	35	1 987	2 983	99	11 867	105 311	99	1 747	3 591 62
7 593	21 382	29	4 047	6 488	62	2 066	4 194	06	8 289	92 544	67	1 183	3 471 25
3 633	14 485	96	2 345	5 964	71	1 159	3 740	62	3 936	64 018	60	609	2 528 52
1 745	12 614	45	1 290	6 153	71	778	4 931	24	1 846	45 234	98	396	2 699 26
296	5 207	63	217	1 772	27	194	2 423	94	300	9 995	74	105	1 337 55
209 891	**190 477**	**84**	**61 012**	**45 483**	**26**	**15 567**	**24 293**	**05**	**223 314**	**799 887**	**31**	**72 689**	**51 877 09**

OPPERVLAKTE

VAN DE TEELTEN NAAR DE GROOTTEKLASSE VAN DE BEDRIJVEN

OPPERVLAKTE VAN DE TEELTE
Aangevers die produkten va

GROOTTEKLASSE	Tijdelijk maailand		Tijdelijk weiland	Blijvend maailand	Blijvend weiland	TOTAAL GRASLAND (1 tot 5)	Wintertarwe	Wisseltarwe	Zomertarw
	Italiaans ray-grass	ander							
	1	2	3	4	5	6	7	8	9
	ha a	ha a	ha a	ha a	ha a	ha a	ha a	ha a	ha a
									HE
									KATEGORIE 1
van 1 tot — 50 a . .	2 36	1 17	1 18	22 09	94 20	121 00	25 72	1 05	3 6
van 50 a tot — 1 ha . .	20 28	13 29	18 59	327 88	1 031 52	1 411 56	250 13	99	34 7
van 1 tot — 3 ha . .	523 28	336 65	431 56	6 703 54	17 900 21	25 895 24	4 235 58	28 26	508 9
van 3 tot — 5 ha . .	1 449 38	980 46	1 115 73	15 488 65	38 764 50	57 798 72	9 453 33	51 31	1 058 6
van 5 tot — 7 ha . .	1 739 96	1 207 76	1 424 15	17 880 23	45 609 93	67 862 03	10 614 60	62 59	1 341 8
van 7 tot — 10 ha . .	2 837 59	2 260 51	2 706 43	29 144 92	73 334 58	110 284 03	16 623 21	112 83	2 596 6
van 10 tot — 15 ha . .	3 149 27	3 557 93	4 245 47	36 382 87	95 701 31	143 036 85	24 726 97	246 93	4 554 9
van 15 tot — 20 ha . .	1 721 54	2 627 02	3 259 36	24 443 87	70 290 92	102 342 71	19 676 45	255 17	4 554 1
van 20 tot — 30 ha . .	1 061 13	2 019 41	2 822 46	18 695 00	65 439 12	90 037 12	23 340 15	401 44	6 064 5
van 30 tot — 50 ha . .	588 71	1 291 77	1 945 98	11 222 93	46 604 11	61 653 50	18 491 90	424 98	5 986 2
van 50 tot — 100 ha . .	282 18	799 50	1 298 03	5 909 36	34 986 20	43 275 27	17 884 85	234 72	7 352 8
van 100 ha en meer	25 50	153 66	271 93	1 195 76	7 638 90	9 285 75	6 533 80	172 65	2 872 9
Totaal . . .	**13 401 18**	**15 249 13**	**19 540 87**	**167 417 10**	**497 395 50**	**713 003 78**	**151 856 69**	**1 992 92**	**36 930 1**
									KATEGORIE 2
van 1 tot — 50 a . .	1 49	72	95	11 94	37 47	52 57	9 21	13	3 3
van 50 a tot — 1 ha . .	3 51	2 37	4 84	49 07	100 72	160 51	36 30	35	14 3
van 1 tot — 3 ha . .	17 75	7 75	16 15	265 35	629 53	936 53	130 43	2 02	44 1
van 3 tot — 5 ha . .	8 89	3 47	5 49	89 99	264 63	372 47	58 79	2 07	17 6
van 5 tot — 7 ha . .	1 80	96	2 45	31 16	115 56	151 93	24 33	—	13 7
van 7 tot — 10 ha . .	6 57	—	—	20 17	59 00	85 74	10 77	—	5 0
van 10 tot — 15 ha . .	50	1 20	—	19 34	62 73	83 77	9 31	—	1 1
van 15 tot — 20 ha . .	50	—	1 00	5 44	34 42	41 36	3 68	—	10 3
van 20 tot — 30 ha . .	40	—	1 67	4 60	17 73	24 40	80	25	2 9
van 30 tot — 50 ha . .	1 00	—	—	95	11 90	13 85	3 50	—	—
van 50 tot — 100 ha . .	1 00	—	—	6 00	15 50	22 50	17 00	—	1 0
van 100 ha en meer	—	—	—	—	—	—	—	—	—
Totaal . . .	**43 41**	**16 47**	**32 55**	**504 01**	**1 349 19**	**1 945 63**	**304 12**	**4 82**	**113 6**
									KATEGORIE 3 : ANDERE VOORTBRENGER
van 1 tot — 50 a . .	19 60	19 94	24 20	367 57	1 346 40	1 777 71	304 60	3 52	43 8
van 50 a tot — 1 ha . .	101 43	57 49	124 51	1 701 91	5 743 76	7 729 10	965 21	7 45	128 4
van 1 tot — 3 ha . .	323 01	334 87	490 94	6 467 43	17 404 75	25 021 00	1 860 49	15 44	314 2
van 3 tot — 5 ha . .	209 52	410 92	463 91	5 031 72	11 265 60	17 381 67	819 13	5 68	219 4
van 5 tot — 7 ha . .	101 92	262 03	351 25	2 531 96	6 096 42	9 343 58	371 55	3 96	130 5
van 7 tot — 10 ha . .	127 02	168 80	221 05	1 977 71	5 194 71	7 689 29	289 41	4 25	113 5
van 10 tot — 15 ha . .	40 67	86 86	120 20	1 169 85	4 168 45	5 586 03	186 12	1 85	74 4
van 15 tot — 20 ha . .	36 00	63 15	86 49	589 16	2 153 12	2 927 92	127 79	1 20	50 2
van 20 tot — 30 ha . .	9 55	13 79	6 30	425 76	2 027 75	2 483 15	79 16	35	47 8
van 30 tot — 50 ha . .	25 13	53 95	36 00	520 06	1 736 11	2 351 25	125 42	—	52 0
van 50 tot — 100 ha . .	48 30	54 95	9 73	666 20	1 158 03	1 937 21	170 75	13 70	98 2
van 100 ha en meer	57 15	36 34	—	149 72	466 78	709 99	272 32	6 50	104 0
Totaal . . .	**1 099 30**	**1 543 09**	**1 934 58**	**21 599 05**	**58 761 88**	**84 937 90**	**5 571 95**	**63 90**	**1 376 9**
									KATEGORIEEN 1 TOT 3
van 1 tot — 50 a . .	23 45	21 83	26 33	401 60	1 478 07	1 951 28	339 53	4 70	50 8
van 50 a tot — 1 ha . .	125 22	73 15	147 94	2 078 86	6 876 00	9 301 17	1 251 64	8 79	177 4
van 1 tot — 3 ha . .	864 04	679 27	938 65	13 436 32	35 934 49	51 852 77	6 226 50	45 72	867 3
van 3 tot — 5 ha . .	1 667 79	1 394 85	1 585 13	20 610 36	50 294 73	75 552 86	10 331 25	59 06	1 295 7
van 5 tot — 7 ha . .	1 843 68	1 470 75	1 777 85	20 443 35	51 821 91	77 357 54	11 010 48	66 55	1 486 1
van 7 tot — 10 ha . .	2 971 18	2 429 31	2 927 48	31 142 80	78 588 29	118 059 06	16 923 39	117 08	2 715 2
van 10 tot — 15 ha . .	3 190 44	3 645 99	4 365 67	37 572 06	99 932 49	148 706 65	24 922 40	248 78	4 630 5
van 15 tot — 20 ha . .	1 758 04	2 690 17	3 346 85	25 038 47	72 478 46	105 311 99	19 807 92	256 37	4 614 7
van 20 tot — 30 ha . .	1 071 08	2 033 20	2 830 43	19 125 36	67 484 60	92 544 67	23 420 11	402 04	6 115 3
van 30 tot — 50 ha . .	614 84	1 325 72	1 981 98	11 743 94	48 352 12	64 018 60	18 620 82	424 98	6 038 2
van 50 tot — 100 ha . .	331 48	854 45	1 307 76	6 581 56	36 159 73	45 234 98	18 072 60	248 42	7 452 1
van 100 ha en meer	82 65	190 00	271 93	1 345 48	8 105 68	9 995 74	6 806 12	179 15	2 977 0
Totaal . . .	**14 543 89**	**16 808 69**	**21 508 00**	**189 520 16**	**557 506 57**	**799 887 31**	**157 732 76**	**2 061 64**	**38 420 7**
Aangevers die geen produkten van hun bedrijf verkopen (Kat. 4 en 5) . .	**251 16**	**371 31**	**320 85**	**5 552 15**	**9 294 07**	**15 789 54**	**1 568 46**	**20 43**	**195 5**
ALGEMEEN TOTAAL (Kat. 1 tot 5)	**14 795 05**	**17 180 00**	**21 828 85**	**195 072 31**	**566 800 64**	**815 676 85**	**159 301 22**	**2 082 07**	**38 616 2**

NAAR DE GROOTTEKLASSE VAN DE BEDRIJVEN
hun bedrijf verkopen (Kat. 1 tot 3)

Winter-rogge	Zomer-rogge	Spelt	Winter-gerst	Zomer-gerst	Haver	Boekweit	Korrel-maïs	Masteluin	Andere graan-gewassen	TOTAAL DER GRAANGE-WASSEN (7 tot 19)
10	11	12	13	14	15	16	17	18	19	20
ha a	ha a	ha a	ha a	ha a	ha a	ha a	ha a	ha a	ha a	ha a
RIJK										
BEROEPSLANDBOUWERS EN -VEEHOUDERS										
23 15	1 55	—	1 53	3 43	12 84	—	2 09	—	28	75 30
235 95	19 92	3 25	26 30	39 14	147 49	2 01	6 20	53	2 35	769 04
4 326 64	241 17	31 04	837 28	977 72	4 044 63	19 48	41 53	19 20	71 82	15 383 29
9 611 49	424 55	124 42	2 299 85	2 679 86	10 724 09	31 77	50 86	56 49	199 60	36 766 28
9 809 07	409 95	230 38	2 639 86	3 980 94	12 676 45	37 79	49 68	60 15	260 70	42 173 98
11 517 12	476 48	606 50	3 792 71	7 253 33	19 597 68	58 39	56 70	81 45	462 56	63 235 60
9 436 64	449 19	1 361 48	5 315 20	11 280 10	25 320 11	73 53	44 72	117 07	670 25	83 597 10
4 386 77	235 17	1 461 99	3 927 53	10 837 81	17 926 45	62 03	30 39	88 33	564 21	64 006 47
2 405 82	133 80	1 431 67	4 447 89	12 680 15	17 130 09	42 80	19 18	66 32	412 43	68 576 26
1 014 25	75 05	1 043 77	3 497 66	10 456 99	12 135 79	34 03	16 09	36 23	343 85	53 556 79
444 17	54 12	799 38	4 600 70	9 034 44	10 724 66	31 00	9 15	36 62	252 40	51 459 03
178 92	16 00	91 80	1 734 81	2 780 68	2 753 49	4 50	15 08	—	50 46	17 205 17
53 389 99	**2 536 95**	**7 185 68**	**33 121 32**	**72 004 59**	**133 193 77**	**397 33**	**341 67**	**562 39**	**3 290 91**	**496 804 31**
BEROEPSTUINBOUWERS										
6 18	1 21	—	2	1 48	4 46	—	1 82	3	5	27 89
22 06	2 35	15	1 49	6 90	25 59	14	3 93	—	16	113 73
105 47	9 50	30	10 22	36 14	130 58	35	6 24	—	41	475 79
42 79	57	—	3 60	21 17	73 42	—	2 63	—	52	223 25
10 37	1 40	—	85	6 25	26 59	—	50	—	—	84 00
12 14	20	—	2 60	7 87	21 77	—	85	—	3 00	64 24
4 15	—	—	74	12 80	17 20	—	16	—	—	45 53
4 00	50	—	—	4 58	6 93	—	—	—	—	30 05
—	—	—	—	—	4 35	—	15 15	—	—	23 49
2 50	—	—	40	1 30	1 27	—	—	—	—	8 97
2 60	—	—	—	10 20	2 00	—	—	—	—	32 80
—	—	—	—	—	—	—	—	—	—	—
212 26	**15 73**	**45**	**19 92**	**108 69**	**314 16**	**49**	**31 28**	**3**	**4 14**	**1 129 74**
DIE PRODUKTEN VAN HUN BEDRIJF VERKOPEN										
225 72	24 23	55	22 06	81 47	136 84	1 32	24 53	66	5 21	874 55
826 59	71 99	4 37	117 99	226 74	597 84	6 11	26 65	1 85	10 17	2 991 36
1 854 40	111 34	32 13	339 73	680 72	2 013 07	7 48	21 12	6 86	43 78	7 300 80
791 90	46 46	61 03	162 80	413 83	1 288 91	5 59	10 00	5 93	30 19	3 860 86
328 36	14 39	33 09	83 45	242 31	642 83	4 44	79	2 24	14 15	1 872 15
225 33	17 98	37 84	69 90	233 27	544 24	32	2 49	6 27	13 38	1 558 22
103 93	2 77	26 63	44 07	150 98	278 57	60	1 78	25	13 05	885 09
89 87	3 20	20 85	17 47	134 78	160 32	—	3 90	—	3 40	613 00
69 94	—	21 83	20 05	71 75	112 96	—	—	—	5 90	429 80
52 20	2 00	27 33	21 89	99 50	147 15	—	12	—	4 05	531 67
11 60	1 00	24 80	52 61	127 93	139 35	90	35	—	9 00	650 28
166 32	—	—	163 44	152 77	169 30	—	—	—	—	1 034 74
4 746 16	**295 36**	**290 45**	**1 115 46**	**2 616 05**	**6 231 38**	**26 76**	**91 73**	**24 06**	**152 28**	**22 602 52**
TE SAMEN										
255 05	26 99	55	23 61	86 38	154 14	1 32	28 44	69	5 54	977 74
1 084 60	94 26	7 77	145 78	272 78	770 92	8 26	36 78	2 38	12 68	3 874 13
6 286 51	362 01	63 47	1 187 23	1 694 58	6 188 28	27 31	68 89	26 06	116 01	23 159 88
10 446 18	471 58	185 45	2 466 25	3 114 86	12 086 42	37 36	63 49	62 42	230 31	40 850 39
10 147 80	425 74	263 47	2 724 16	4 229 50	13 345 87	42 23	50 97	62 39	274 85	44 130 13
11 754 59	494 66	644 34	3 865 21	7 494 47	20 163 69	58 71	60 04	87 72	478 94	64 858 06
9 544 72	451 96	1 388 11	5 360 01	11 443 88	25 615 88	74 13	46 66	117 32	683 30	84 527 72
4 480 64	238 87	1 482 84	3 945 00	10 977 17	18 093 70	62 03	34 29	88 33	567 61	64 649 52
2 475 76	133 80	1 453 50	4 467 94	12 751 90	17 247 40	42 80	34 33	66 32	418 33	69 029 55
1 068 95	77 05	1 071 10	3 519 95	10 557 79	12 284 21	34 03	16 21	36 23	347 90	54 097 43
458 37	55 12	824 18	4 653 31	9 172 57	10 866 01	31 90	9 50	36 62	261 40	52 142 11
345 24	16 00	91 80	1 898 25	2 933 45	2 922 79	4 50	15 08	—	50 46	18 239 91
58 348 41	**2 848 04**	**7 476 58**	**34 256 70**	**74 729 33**	**139 739 31**	**424 58**	**464 68**	**586 48**	**3 447 33**	**520 536 57**
1 120 17	**123 22**	**8 89**	**134 27**	**473 05**	**803 09**	**6 73**	**74 11**	**6 69**	**21 59**	**4 556 24**
59 468 58	**2 971 26**	**7 485 47**	**34 390 97**	**75 202 38**	**140 542 40**	**431 31**	**538 79**	**593 17**	**3 468 92**	**525 092 81**

OPPERVLAKTE VAN DE TEELTE
Aangevers die produkten va

GROOTTEKLASSE	Droog-geoogste bonen	Droog-geoogste erwten	Veldbonen	Wikken	Lupinen	Mengsels van graan- en peul-gewassen	TOTAAL DER DROOG-GEOOGSTE PEUL-VRUCHTEN (21 tot 26)	Suiker-bieten
	21	22	23	24	25	26	27	28
	ha a	ha a	ha a	ha a	ha a	ha a	ha a	ha a
HE								
KATEGORIE 1								
van 1 tot — 50 a	21	42	—	—	—	—	63	7
van 50 a tot — 1 ha . .	1 45	3 89	57	28	34	20	6 73	15 2
van 1 tot — 3 ha . .	13 37	60 16	9 73	45	2 69	7	86 47	487 5
van 3 tot — 5 ha . .	14 82	188 08	27 95	1 78	3 59	2	236 24	1 904 7
van 5 tot — 7 ha . .	19 83	289 01	38 55	2 84	3 41	43	354 07	3 053 3
van 7 tot — 10 ha . .	38 21	632 30	82 42	4 23	3 71	85	761 72	5 864 0
van 10 tot — 15 ha . .	55 95	1 120 41	171 07	8 11	1 80	1 65	1 358 99	9 862 3
van 15 tot — 20 ha . .	57 68	1 248 08	270 39	20 63	90	2 67	1 600 35	8 112 4
van 20 tot — 30 ha . .	62 76	1 693 02	526 95	15 00	—	—	2 297 73	10 014 1
van 30 tot — 50 ha . .	53 65	1 191 20	684 95	24 34	3 20	1 30	1 958 64	8 491 1
van 50 tot — 100 ha . .	42 15	531 30	1 297 24	24 20	40	7 50	1 902 79	10 037 0
van 100 ha en meer	—	97 78	630 98	9 50	—	7 03	745 29	4 497 2
Totaal . . .	**360 08**	**7 055 65**	**3 740 80**	**111 36**	**20 04**	**21 72**	**11 309 65**	**62 340 0**
KATEGORIE 2								
van 1 tot — 50 a . .	50	25	2	—	8	—	85	2
van 50 a tot — 1 ha . .	2 26	56	60	—	40	30	4 12	8
van 1 tot — 3 ha . .	2 33	3 30	1 64	13	35	11	7 86	4 6
van 3 tot — 5 ha . .	12	45	—	—	25	—	82	3 0
van 5 tot — 7 ha . .	—	65	—	—	—	—	65	2 4
van 7 tot — 10 ha . .	—	15	—	—	1 00	—	1 15	5 6
van 10 tot — 15 ha . .	—	—	—	—	—	—	—	8
van 15 tot — 20 ha . .	—	—	—	—	—	—	—	2 4
van 20 tot — 30 ha . .	30	—	35	—	—	—	65	—
van 30 tot — 50 ha . .	—	—	—	—	—	—	—	1 3
van 50 tot — 100 ha . .	—	—	—	—	—	—	—	—
van 100 ha en meer	—	—	—	—	—	—	—	—
Totaal . . .	**5 51**	**5 36**	**2 61**	**13**	**2 08**	**41**	**16 10**	**21 3**
KATEGORIE 3 : ANDERE VOORTBRENGE								
van 1 tot — 50 a . .	6 46	14 88	2 58	—	1 18	34	25 44	36 7
van 50 a tot — 1 ha . .	8 63	20 88	3 42	4	1 46	—	34 43	109 7
van 1 tot — 3 ha . .	8 73	30 94	6 83	68	1 71	—	48 89	312 2
van 3 tot — 5 ha . .	2 74	11 10	7 66	92	2 11	15	24 68	188 9
van 5 tot — 7 ha . .	3	4 75	3 81	1 20	51	—	10 30	89 1
van 7 tot — 10 ha . .	1 27	6 20	13 27	1 61	40	—	22 75	87 3
van 10 tot — 15 ha . .	1	4 87	3 40	32	15	—	8 75	59 7
van 15 tot — 20 ha . .	10	4 11	12 17	—	—	—	16 38	46 7
van 20 tot — 30 ha . .	—	5 45	6 00	—	—	—	11 45	24 7
van 30 tot — 50 ha . .	88	5 75	7 34	43	—	—	14 40	60 4
van 50 tot — 100 ha . .	—	5 65	26 56	—	3 00	—	35 21	128 5
van 100 ha en meer	80	3 17	27 06	—	80	5 50	37 33	241 1
Totaal . . .	**29 65**	**117 75**	**120 10**	**5 20**	**11 32**	**5 99**	**290 01**	**1 385 5**
KATEGORIEEN 1 TOT 3								
van 1 tot — 50 a . .	7 17	15 55	2 60	—	1 26	34	26 92	37 6
van 50 a tot — 1 ha . .	12 34	25 33	4 59	32	2 20	50	45 28	125 8
van 1 tot — 3 ha . .	24 43	94 40	18 20	1 26	4 75	18	143 22	804 4
van 3 tot — 5 ha . .	17 68	199 63	35 61	2 70	5 95	17	261 74	2 096 7
van 5 tot — 7 ha . .	19 86	294 41	42 36	4 04	3 92	43	365 02	3 144 8
van 7 tot — 10 ha . .	39 48	638 65	95 69	5 84	5 11	85	785 62	5 957 6
van 10 tot — 15 ha . .	55 96	1 125 28	174 47	8 43	1 95	1 65	1 367 74	9 922 9
van 15 tot — 20 ha . .	57 78	1 252 19	282 56	20 63	90	2 67	1 616 73	8 161 5
van 20 tot — 30 ha . .	63 06	1 698 47	533 30	15 00	—	—	2 309 83	10 038 9
van 30 tot — 50 ha . .	54 53	1 196 95	692 29	24 77	3 20	1 30	1 973 04	8 552 8
van 50 tot — 100 ha . .	42 15	536 95	1 323 80	24 20	3 40	7 50	1 938 00	10 165 6
van 100 ha en meer	80	100 95	658 04	9 50	80	12 53	782 62	4 738 4
Totaal . . .	**395 24**	**7 178 76**	**3 863 51**	**116 69**	**33 44**	**28 12**	**11 615 76**	**63 747 6**
Aangevers die geen produkten van hun bedrijf verkopen (Kat. 4 en 5) . .	**18 36**	**42 96**	**8 85**	**42**	**3 79**	**85**	**75 23**	**65**
ALGEMEEN TOTAAL (Kat. 1 tot 5)	**413 60**	**7 221 72**	**3 872 36**	**117 11**	**37 23**	**28 97**	**11 690 99**	**63 812**

NAAR DE GROOTTEKLASSE VAN DE BEDRIJVEN
hun bedrijf verkopen (Kat. 1 tot 3)

Vlas	Koffie-cichorei	Hennep	Winter-koolzaad	Zomer-koolzaad	Andere olie-houdende gewassen	Tabak	Hop	Genees-krachtige en aromatische planten	TOTAAL DER NIJVER-HEIDS-GEWASSEN (28 tot 37)
29	30	31	32	33	34	35	36	37	38
ha a	ha a	ha a	ha a	ha a	ha a	ha a	ha a	ha a	ha a
RIJK									
BEROEPSLANDBOUWERS EN -VEEHOUDERS									
—	55	—	—	—	—	9 92	1 95	14	13 29
88	50	15	1	1	15	27 16	8 55	87	53 56
65 54	28 70	20	6	—	—	98 69	55 71	68	737 11
240 97	119 96	—	—	—	—	138 93	93 27	2 17	2 500 03
448 46	177 66	—	1 72	2	60	155 84	84 87	87	3 923 35
1 032 90	243 96	—	1	—	—	227 52	75 23	3 06	7 446 74
2 268 13	248 92	—	—	36	90	208 89	102 41	1 52	12 693 49
2 542 78	196 05	—	26	—	4 06	177 69	76 47	80	11 110 51
3 687 94	148 14	—	1 00	90	10 50	140 36	92 93	30	14 096 24
3 293 23	61 35	1 00	3 00	12 00	19 19	32 28	13 86	60	11 927 66
4 675 99	9 55	—	27 93	17 75	60	50	—	—	14 769 38
2 186 64	—	—	8 02	—	—	—	—	6 74	6 698 69
20 443 46	**1 235 34**	**1 35**	**42 01**	**31 04**	**36 00**	**1 217 78**	**605 25**	**17 75**	**85 970 05**
BEROEPSTUINBOUWERS									
—	8	—	—	—	—	28	24	1	86
—	5	—	—	—	—	1 74	62	13	3 36
1 00	1 88	5	—	—	—	93	30	22	9 05
—	65	—	—	—	—	41	30	4	4 43
—	33	—	—	—	—	—	—	20	2 97
92	40	—	—	—	—	—	—	—	7 00
—	—	—	—	—	—	—	—	—	80
—	—	—	—	—	—	—	—	—	2 40
—	—	—	—	—	—	—	—	—	—
—	—	—	—	—	—	—	—	—	1 30
—	—	—	—	—	—	—	—	—	—
—	—	—	—	—	—	—	—	—	—
1 92	**3 39**	**5**	**—**	**—**	**—**	**3 36**	**1 46**	**60**	**32 17**
DIE PRODUKTEN VAN HUN BEDRIJF VERKOPEN									
3 94	6 63	15	11	9	7	57 69	13 83	3 15	122 36
8 26	8 07	35	2	30	23	43 69	11 18	1 87	183 69
33 72	12 16	—	1 50	—	—	46 38	8 29	52	414 84
33 45	4 12	—	—	15	—	8 84	6 62	3	242 17
18 00	3 21	—	—	—	—	3 03	7 48	—	120 85
22 71	2 89	—	—	—	—	1 20	1 25	—	115 40
8 37	93	—	—	—	—	8 10	—	30	77 49
32 16	—	—	—	—	—	1 50	—	—	80 37
12 50	—	—	—	—	2 00	—	—	—	39 25
12 46	1 00	—	—	—	1 50	43	2 10	—	77 89
25 84	—	—	—	—	—	—	—	20	154 62
115 92	—	—	4 79	—	—	—	—	1 00	362 90
327 33	**39 01**	**50**	**6 42**	**54**	**3 80**	**170 86**	**50 75**	**7 07**	**1 991 83**
TE SAMEN									
3 94	7 26	15	11	9	7	67 89	16 02	3 30	136 51
9 14	8 62	50	3	31	38	72 59	20 35	2 87	240 61
100 26	42 74	25	1 56	—	—	146 00	64 30	1 42	1 161 00
274 42	124 73	—	—	15	—	148 18	100 19	2 24	2 746 63
466 46	181 20	—	1 72	2	60	158 87	92 35	1 07	4 047 17
1 056 53	247 25	—	1	—	—	228 72	76 48	3 06	7 569 14
2 276 50	249 85	—	—	36	90	216 99	102 41	1 82	12 771 78
2 574 94	196 05	—	26	—	4 06	179 19	76 47	80	11 193 28
3 700 44	148 14	—	1 00	90	12 50	140 36	92 93	30	14 135 49
3 305 69	62 35	1 00	3 00	12 00	20 69	32 71	15 96	60	12 006 85
4 701 83	9 55	—	27 93	17 75	60	50	—	20	14 924 00
2 302 56	—	—	12 81	—	—	—	—	7 74	7 061 59
20 772 71	**1 277 74**	**1 90**	**48 43**	**31 58**	**39 80**	**1 392 00**	**657 46**	**25 42**	**87 994 05**
3 21	**7 34**	**4**	**31**	**14**	**20**	**18 40**	**2 67**	**8 27**	**105 68**
20 775 92	**1 285 08**	**1 94**	**48 74**	**31 72**	**40 00**	**1 410 40**	**660 13**	**33 69**	**88 099 73**

OPPERVLAKTE VAN DE TEELTE
Aangevers die produkten va

GROOTTEKLASSE	Vroege aardappelen	Half-vroege aardappelen	Late aardappelen	TOTAAL DER AARDAPPELEN (39 tot 41)	Voeder- en halfsuikerbieten	Voederwortelen	Rapen	Koolrapen (rutabaga's)	Andere wortel- en knolgewasse
	39	40	41	42	43	44	45	46	47
	ha a	ha a	ha a	ha a	ha a	ha a	ha a	ha a	ha a
HE									
KATEGORIE 1									
van 1 tot — 50 a . .	14 50	40 15	23 78	78 43	24 11	1 06	—	22	24
van 50 a tot — 1 ha . .	83 33	213 57	131 42	428 32	280 59	9 06	34	87	1 04
van 1 tot — 3 ha . .	825 97	2 648 03	1 395 68	4 869 68	4 347 39	69 89	4 68	5 40	10 62
van 3 tot — 5 ha . .	1 140 70	5 020 29	2 550 29	8 711 28	7 500 52	117 44	12 78	12 62	9 06
van 5 tot — 7 ha . .	931 36	5 179 14	2 598 46	8 708 96	6 798 60	81 54	13 12	14 64	9 24
van 7 tot — 10 ha . .	965 42	6 581 95	3 152 37	10 699 74	8 221 48	117 93	25 25	37 37	10 39
van 10 tot — 15 ha . .	827 37	7 399 41	3 071 10	11 297 88	8 233 46	109 85	19 77	62 09	15 89
van 15 tot — 20 ha . .	479 67	5 271 54	1 734 77	7 485 98	4 921 46	54 54	17 58	41 07	14 00
van 20 tot — 30 ha . .	373 29	5 066 28	1 339 51	6 779 08	4 256 68	34 36	8 20	22 65	3 46
van 30 tot — 50 ha . .	160 54	2 699 88	592 12	3 452 54	2 268 53	16 92	5 45	16 80	6 22
van 50 tot — 100 ha . .	32 54	864 25	259 76	1 156 55	1 218 76	4 42	—	1 80	7 10
van 100 ha en meer . . .	3 21	121 82	46 29	171 32	181 80	—	—	80	—
Totaal . . .	**5 837 90**	**41 106 31**	**16 895 55**	**63 839 76**	**48 253 38**	**617 01**	**107 17**	**216 33**	**87 26**
KATEGORIE 2									
van 1 tot — 50 a . .	22 01	55 08	28 36	105 45	7 05	22	3	9	10
van 50 a tot — 1 ha . .	45 43	90 45	56 29	192 17	34 08	1 39	25	32	56
van 1 tot — 3 ha . .	97 39	172 57	120 57	390 53	180 53	4 41	19	15	1 97
van 3 tot — 5 ha . .	21 41	35 63	26 24	83 28	51 28	1 70	60	—	30
van 5 tot — 7 ha . .	3 86	14 53	5 93	24 32	17 03	10	1 00	—	—
van 7 tot — 10 ha . .	1 35	10 29	4 70	16 34	7 41	—	—	—	—
van 10 tot — 15 ha . .	76	2 40	1 51	4 67	7 21	44	—	—	65
van 15 tot — 20 ha . .	1 00	3 74	2 29	7 03	1 97	—	—	20	—
van 20 tot — 30 ha . .	89	4	28	1 21	4 41	—	—	—	—
van 30 tot — 50 ha . .	—	10	—	10	40	—	—	—	—
van 50 tot — 100 ha . .	50	15	2 65	3 30	—	1 00	—	25	—
van 100 ha en meer	—	—	—	—	—	—	—	—	—
Totaal . . .	**194 60**	**384 98**	**248 82**	**828 40**	**311 37**	**9 26**	**2 07**	**1 01**	**3 58**
KATEGORIE 3 : ANDERE VOORTBRENGER									
van 1 tot — 50 a . .	169 95	681 87	354 42	1 206 24	233 00	8 23	1 45	2 30	1 65
van 50 a tot — 1 ha . .	171 86	997 98	480 62	1 650 46	967 31	23 48	2 19	1 67	1 93
van 1 tot — 3 ha . .	207 73	1 287 37	727 99	2 223 09	1 881 06	34 70	3 82	5 85	3 69
van 3 tot — 5 ha . .	55 27	384 04	263 99	703 30	680 57	8 05	1 77	5 96	2 13
van 5 tot — 7 ha . .	19 57	142 25	102 47	264 29	249 99	7 02	2 67	2 98	1 25
van 7 tot — 10 ha . .	16 90	99 98	78 41	195 29	185 23	2 51	2 31	2 55	6
van 10 tot — 15 ha . .	5 87	42 85	35 68	84 40	74 20	1 46	1	1 85	1 14
van 15 tot — 20 ha . .	3 18	31 55	14 46	49 19	42 70	—	—	1 20	—
van 20 tot — 30 ha . .	7 66	21 29	22 46	51 41	30 82	—	50	2 25	20
van 30 tot — 50 ha . .	5 52	49 33	12 90	67 75	35 75	30	—	—	—
van 50 tot — 100 ha . .	6 74	8 23	7 48	22 45	23 63	—	—	—	—
van 100 ha en meer	6 65	6 35	73 24	86 24	28 99	—	—	—	—
Totaal . . .	**676 90**	**3 753 09**	**2 174 12**	**6 604 11**	**4 433 25**	**85 75**	**14 72**	**26 61**	**12 05**
KATEGORIEEN 1 TOT 3									
van 1 tot — 50 a . .	206 46	777 10	406 56	1 390 12	264 16	9 51	1 48	2 61	1 99
van 50 a tot — 1 ha . .	300 62	1 302 00	668 33	2 270 95	1 281 98	33 93	2 78	2 86	3 53
van 1 tot — 3 ha . .	1 131 09	4 107 97	2 244 24	7 483 30	6 408 98	109 00	8 69	11 40	16 28
van 3 tot — 5 ha . .	1 217 38	5 439 96	2 840 52	9 497 86	8 232 37	127 19	15 15	18 58	11 49
van 5 tot — 7 ha . .	954 79	5 335 92	2 706 86	8 997 57	7 065 62	88 66	16 79	17 62	10 49
van 7 tot — 10 ha . .	983 67	6 692 22	3 235 48	10 911 37	8 414 12	120 44	27 56	39 92	10 45
van 10 tot — 15 ha . .	834 00	7 444 66	3 108 29	11 386 95	8 314 87	111 75	19 78	63 94	17 68
van 15 tot — 20 ha . .	483 85	5 306 83	1 751 52	7 542 20	4 966 13	54 54	17 58	42 47	14 00
van 20 tot — 30 ha . .	381 84	5 087 61	1 362 25	6 831 70	4 291 91	34 36	8 70	24 90	3 66
van 30 tot — 50 ha . .	166 06	2 749 31	605 02	3 520 39	2 304 68	17 22	5 45	16 80	6 22
van 50 tot — 100 ha . .	39 78	872 63	269 89	1 182 30	1 242 39	5 42	—	2 05	7 10
van 100 ha en meer	9 86	128 17	119 53	257 56	210 79	—	—	80	—
Totaal . . .	**6 709 40**	**45 244 38**	**19 318 49**	**71 272 27**	**52 998 00**	**712 02**	**123 96**	**243 95**	**102 89**
Aangevers die geen produkten van hun bedrijf verkopen (Kat. 4 en 5) . .	**939 06**	**4 111 03**	**2 675 55**	**7 725 64**	**674 22**	**24 18**	**1 88**	**9 59**	**6 57**
ALGEMEEN TOTAAL (Kat. 1 tot 5)	**7 648 46**	**49 355 41**	**21 994 04**	**78 997 91**	**53 672 22**	**736 20**	**125 84**	**253 54**	**109 46**

NAAR DE GROOTTEKLASSE VAN DE BEDRIJVEN
hun bedrijf verkopen (Kat. 1 tot 3)

TOTAAL DER WORTEL- EN KNOL-GEWASSEN (43 tot 47)	Inkarnaat of Franse klaver	Rode-, violet- of gewone klaver	Andere klaver	Luzerne	Hanekam	Inkuil-maïs	Voeder-maïs	Voeder- en mergkolen	Andere groenvoeder-gewassen	TOTAAL DER GROEN-VOEDER-GEWASSEN (49 tot 57)
48	49	50	51	52	53	54	55	56	57	58
ha a	ha a	ha a	ha a	ha a	ha a	ha a	ha a	ha a	ha a	ha a
RIJK										
BEROEPSLANDBOUWERS EN -VEEHOUDERS										
25 63	54	2 71	41	29	—	8	75	1 24	1 93	7 95
291 90	4 72	30 78	3 28	4 07	8	39	9 00	3 04	9 30	64 66
4 437 98	101 90	698 51	100 82	84 24	1 12	3 06	169 07	18 78	168 82	1 346 32
7 652 42	195 81	1 466 34	231 47	239 02	4 07	8 23	267 06	26 40	388 20	2 826 60
6 917 14	183 32	1 395 54	283 21	361 03	9 53	18 26	205 49	29 89	364 76	2 851 03
8 412 42	237 47	1 933 13	483 46	704 84	18 38	38 71	196 91	41 13	593 64	4 247 67
8 441 06	306 61	2 716 01	884 07	1 192 79	23 61	108 52	150 92	70 42	962 42	6 415 37
5 048 65	275 93	2 415 18	960 97	1 052 70	16 74	133 51	72 38	60 40	701 73	5 689 54
4 325 35	284 08	2 813 26	875 19	1 395 74	16 45	219 04	57 06	42 64	717 70	6 421 16
2 313 92	298 45	2 640 07	733 31	1 370 02	13 91	249 66	37 76	35 14	506 68	5 885 00
1 232 08	248 24	3 075 80	990 97	1 245 59	7 54	177 88	35 98	16 30	260 37	6 058 67
182 60	77 32	761 47	170 36	548 31	—	40 23	4 29	3 00	41 10	1 646 08
49 281 15	**2 214 39**	**19 948 80**	**5 717 52**	**8 198 64**	**111 43**	**997 57**	**1 206 67**	**348 38**	**4 716 65**	**43 460 05**
BEROEPSTUINBOUWERS										
7 49	37	53	40	40	2	—	48	16	49	2 85
36 60	1 06	4 54	80	2 16	—	—	1 31	60	1 49	11 96
187 25	5 89	23 13	4 21	7 76	—	2	6 01	3 19	8 83	59 04
53 88	70	6 24	2 04	2 42	—	—	1 72	84	2 45	16 41
18 13	1 75	1 05	55	99	—	—	55	30	1 06	6 25
7 41	—	3 30	—	43	—	—	54	—	41	4 68
8 30	52	69	10	1 72	—	—	—	25	—	3 28
2 17	—	20	—	39	—	—	—	—	—	59
4 41	—	—	—	—	—	—	—	—	—	—
40	—	—	—	—	—	—	—	—	5 50	5 50
1 25	—	—	—	—	—	1 00	—	—	—	1 00
—	—	—	—	—	—	—	—	—	—	—
327 29	**10 29**	**39 68**	**8 10**	**16 27**	**2**	**1 02**	**10 61**	**5 34**	**20 23**	**111 56**
DIE PRODUKTEN VAN HUN BEDRIJF VERKOPEN										
246 63	2 49	17 90	1 88	5 46	2	1 25	8 79	9 07	10 70	57 56
996 58	11 76	77 60	12 84	22 95	59	66	17 86	7 56	24 66	176 48
1 929 12	30 62	207 90	64 35	59 59	2 00	1 23	31 19	5 86	85 10	487 84
698 48	16 06	115 82	55 00	66 24	1 28	—	11 02	2 58	68 04	336 04
263 91	9 20	64 17	17 69	26 93	—	—	1 71	1 15	44 99	165 84
192 66	9 09	66 51	16 90	26 35	3 90	1 40	2 18	2 57	35 65	164 55
78 66	7 42	33 32	14 89	14 29	—	1 00	1 45	1 30	22 55	96 22
43 90	52	21 65	13 65	17 94	—	1 60	81	65	8 40	65 22
33 77	1 80	15 61	10 65	23 11	—	2 00	1 10	37	12 82	67 46
36 05	3 80	10 15	5 68	13 77	—	8 41	1 85	3 28	27 27	74 21
23 63	—	16 51	13 20	40 75	—	6 91	1 00	4 65	11 02	94 04
28 99	—	23 10	—	92 34	—	2 00	7 40	—	1 35	126 19
4 572 38	**92 76**	**670 24**	**226 73**	**409 72**	**7 79**	**26 46**	**86 36**	**39 04**	**352 55**	**1 911 65**
TE SAMEN										
279 75	3 40	21 14	2 69	6 15	4	1 33	10 02	10 47	13 12	68 36
1 325 08	17 54	112 92	16 92	29 18	67	1 05	28 17	11 20	35 45	253 10
6 554 35	138 41	929 54	169 38	151 59	3 12	4 31	206 27	27 83	262 75	1 893 20
8 404 78	212 57	1 588 40	288 51	307 68	5 35	8 23	279 80	29 82	458 69	3 179 05
7 199 18	194 27	1 460 76	301 45	388 95	9 53	18 26	207 75	31 34	410 81	3 023 12
8 612 49	246 56	2 002 94	500 36	731 62	22 28	40 11	199 63	43 70	629 70	4 416 90
8 528 02	314 55	2 750 02	899 06	1 208 80	23 61	109 52	152 37	71 97	984 97	6 514 87
5 094 72	276 45	2 437 03	974 62	1 071 03	16 74	135 11	73 19	61 05	710 13	5 755 35
4 363 53	285 88	2 828 87	885 84	1 418 85	16 45	221 04	58 16	43 01	730 52	6 488 62
2 350 37	302 25	2 650 22	738 99	1 383 79	13 91	258 07	39 61	38 42	539 45	5 964 71
1 256 96	248 24	3 092 31	1 004 17	1 286 34	7 54	185 79	36 98	20 95	271 39	6 153 71
211 59	77 32	784 57	170 36	640 65	—	42 23	11 69	3 00	42 45	1 772 27
54 180 82	**2 317 44**	**20 658 72**	**5 952 35**	**8 624 63**	**119 24**	**1 025 05**	**1 303 64**	**392 76**	**5 089 43**	**45 483 26**
716 44	**17 20**	**85 78**	**22 30**	**45 57**	**1 30**	**3 20**	**26 86**	**27 08**	**64 91**	**294 20**
54 897 26	**2 334 64**	**20 744 50**	**5 974 65**	**8 670 20**	**120 54**	**1 028 25**	**1 330 50**	**419 84**	**5 154 34**	**45 777 46**

OPPERVLAKTE VAN DE TEELTEN

Aangevers die produkten van

GROOTTEKLASSE	Graszaad	Klaverzaad	Zaad van suikerbieten	Zaad van koffiecichorei	Zaad van voederbieten	Raapzaad	Andere zaden	Pootaardappelen	TOTAAL landbouwzaden en pootgoed voor de verkoop (59 tot 66)	Nog niet genoemde landbouwteelten	Tuinbouwzaden en plantgoed voor eigen behoeften
	59	60	61	62	63	64	65	66	67	68	69
	ha a	ha a	ha a	ha a	ha a	ha a	ha a	ha a	ha a	ha a	ha a
HE											
KATEGORIE 1											
van 1 tot — 50 a	—	—	—	—	—	—	—	—	—	36	16
van 50 a tot — 1 ha	15	—	—	—	33	—	7	—	55	27	46
van 1 tot — 3 ha	1	15	36	4	5 28	9	35	—	6 28	4 53	4 08
van 3 tot — 5 ha	25	—	14	9	8 35	26	25	2 17	11 51	4 10	2 41
van 5 tot — 7 ha	1 40	—	1 92	9	25 69	88	1 63	9 22	40 83	3 79	2 06
van 7 tot — 10 ha	7 35	36	1 91	2 75	30 64	37	53	17 90	61 81	6 59	2 14
van 10 tot — 15 ha	39 85	—	4 84	4	26 70	2 31	68	36 71	111 13	7 99	1 74
van 15 tot — 20 ha	45 23	—	5 28	2 50	23 01	10 72	10	57 73	144 57	3 67	82
van 20 tot — 30 ha	70 05	1 10	15 48	1 00	31 10	6 21	3 83	110 88	239 65	5 30	80
van 30 tot — 50 ha	83 16	3 03	32 34	50	5 70	4 12	16 60	55 13	200 58	10 75	13
van 50 tot — 100 ha	126 68	20	80	—	—	4 75	8 50	27 20	168 13	14 25	3 20
van 100 ha en meer	31 90	—	—	—	—	—	—	30 00	61 90	38 93	—
Totaal . . .	**406 03**	**4 84**	**63 07**	**7 01**	**156 80**	**29 71**	**32 54**	**346 94**	**1 046 94**	**100 53**	**18 00**
KATEGORIE 2											
van 1 tot — 50 a	—	—	—	—	—	—	3	—	3	3	3 45
van 50 a tot — 1 ha	—	—	—	—	—	—	35	—	35	1 36	4 47
van 1 tot — 3 ha	—	—	—	4	25	8	42	50	1 29	1 77	7 38
van 3 tot — 5 ha	—	—	—	—	—	—	—	—	—	18	88
van 5 tot — 7 ha	—	—	—	—	—	—	—	—	—	1	12
van 7 tot — 10 ha	—	—	—	—	—	—	—	—	—	2 45	14
van 10 tot — 15 ha	—	—	—	—	—	—	—	—	—	95	15
van 15 tot — 20 ha	—	—	—	—	—	—	—	—	—	—	—
van 20 tot — 30 ha	—	—	—	—	—	—	—	—	—	26	—
van 30 tot — 50 ha	36 00	—	—	—	—	—	—	—	36 00	—	—
van 50 tot — 100 ha	—	—	—	—	—	—	—	—	—	—	—
van 100 ha en meer	—	—	—	—	—	—	—	—	—	—	—
Totaal . . .	**36 00**	**—**	**—**	**4**	**25**	**8**	**80**	**50**	**37 67**	**7 01**	**16 59**
KATEGORIE 3 : ANDERE VOORTBRENGER											
van 1 tot — 50 a	—	—	—	—	27	9	22	48	1 06	1 44	2 18
van 50 a tot — 1 ha	4	—	30	—	61	20	6	4	1 25	2 26	1 56
van 1 tot — 3 ha	5 54	84	1 50	1 15	97	21	2 70	—	12 91	86	1 19
van 3 tot — 5 ha	—	—	37	40	2	—	6	—	85	22	1 77
van 5 tot — 7 ha	1 46	—	—	—	—	—	18	1 65	3 29	80	—
van 7 tot — 10 ha	—	—	—	—	—	—	—	—	—	87	2 26
van 10 tot — 15 ha	—	—	—	—	—	—	—	3 65	3 65	—	1
van 15 tot — 20 ha	—	—	—	—	—	—	—	—	—	3	—
van 20 tot — 30 ha	—	—	—	—	—	—	—	—	—	42	—
van 30 tot — 50 ha	33 72	1 50	—	—	1	3 00	—	33 40	71 63	30 01	15
van 50 tot — 100 ha	—	—	—	—	—	—	—	—	—	5	—
van 100 ha en meer	—	—	—	—	—	—	—	—	—	—	—
Totaal . . .	**40 76**	**2 34**	**2 17**	**1 55**	**1 88**	**3 50**	**3 22**	**39 22**	**94 64**	**36 96**	**9 12**
KATEGORIEEN 1 TOT 3											
van 1 tot — 50 a	—	—	—	—	27	9	25	48	1 09	1 83	5 79
van 50 a tot — 1 ha	19	—	30	—	94	20	48	4	2 15	3 89	6 49
van 1 tot — 3 ha	5 55	99	1 86	1 23	6 50	38	3 47	50	20 48	7 16	12 65
van 3 tot — 5 ha	25	—	51	49	8 37	26	31	2 17	12 36	4 50	5 06
van 5 tot — 7 ha	2 86	—	1 92	9	25 69	88	1 81	10 87	44 12	4 60	2 18
van 7 tot — 10 ha	7 35	36	1 91	2 75	30 64	37	53	17 90	61 81	9 91	4 54
van 10 tot — 15 ha	39 85	—	4 84	4	26 70	2 31	68	40 36	114 78	8 94	1 90
van 15 tot — 20 ha	45 23	—	5 28	2 50	23 01	10 72	10	57 73	144 57	3 70	82
van 20 tot — 30 ha	70 05	1 10	15 48	1 00	31 10	6 21	3 83	110 88	239 65	5 98	80
van 30 tot — 50 ha	152 88	4 53	32 34	50	5 71	7 12	16 60	88 53	308 21	40 76	28
van 50 tot — 100 ha	126 68	20	80	—	—	4 75	8 50	27 20	168 13	14 30	3 20
van 100 ha en meer	31 90	—	—	—	—	—	—	30 00	61 90	38 93	—
Totaal . . .	**482 79**	**7 18**	**65 24**	**8 60**	**158 93**	**33 29**	**36 56**	**386 66**	**1 179 25**	**144 50**	**43 71**
Aangevers die geen produkten van hun bedrijf verkopen (Kat. 4 en 5)	**6**	**2**	—	—	**48**	**2**	**46**	**14**	**1 18**	**3 48**	**7 90**
ALGEMEEN TOTAAL (Kat. 1 tot 5)	**482 85**	**7 20**	**65 24**	**8 60**	**159 41**	**33 31**	**37 02**	**386 80**	**1 180 43**	**147 98**	**51 61**

NAAR DE GROOTTEKLASSE VAN DE BEDRIJVEN
hun bedrijf verkopen (Kat. 1 tot 3)

Tuinbouwteelten voor de verkoop (in open lucht en onder glas)	Moestuinen	Fruit in open lucht voor eigen gebruik	Glasteelt voor eigen gebruik	**TOTAAL tuinbouwteelten voor eigen gebruik (71 tot 73)**	Wijmenaanplantingen	Braakgrond	**BETEELDE OPPERVLAKTE**	**TUSSENTEELTEN**				
								Aardappelen	Voederwortelen	Klaver	Luzerne	Andere
70	71	72	73	74	75	76	77					
ha a	ha a	ha a	ha a	ha a	ha a	ha a	ha a	ha a	ha a	ha a	ha a	ha a
RIJK												
BEROEPSLANDBOUWERS EN -VEEHOUDERS												
52 35	25 23	32 70	48	58 41	9	4 99	438 59	32	—	—	—	11
302 57	64 11	83 83	24	148 18	4 89	19 30	3 501 99	78	30	—	—	1 82
3 318 82	418 64	693 26	1 94	1 113 84	56 51	175 92	57 436 07	5 39	1 54	1 49	—	29 44
4 530 99	468 63	973 09	1 80	1 443 52	48 64	230 15	122 762 89	8 53	3 77	5 58	15	47 03
4 057 80	358 75	866 58	1 23	1 226 56	23 67	179 48	138 324 75	5 72	2 59	2 12	—	47 59
5 075 24	392 79	969 42	51	1 362 72	37 03	223 38	211 856 83	8 40	2 55	2 17	65	55 26
5 032 35	371 77	908 46	1 14	1 281 37	25 84	302 18	273 603 34	5 40	2 82	6 72	—	46 67
3 202 01	205 41	486 15	19	691 75	4 37	148 29	201 479 69	1 33	—	7 12	—	18 94
2 953 25	175 30	449 47	38	625 15	18 12	232 03	196 607 24	2 17	29	6 87	—	7 18
2 120 18	102 02	245 03	16	347 21	25 18	139 48	143 591 56	—	—	4 96	22	12 75
2 597 24	82 95	185 11	4	268 10	15 83	103 10	123 023 62	—	—	5 50	—	3 00
1 289 69	20 08	24 82	1	44 91	3 78	27 70	37 401 81	—	—	6 50	—	50
34 532 49	**2 685 68**	**5 917 92**	**8 12**	**8 611 72**	**263 95**	**1 786 00**	**1 510 028 38**	**38 04**	**13 86**	**49 03**	**1 02**	**270 29**
BEROEPSTUINBOUWERS												
962 29	61 00	39 17	75	100 92	21	46 00	1 310 89	37	—	—	—	38
1 272 01	32 29	38 99	1 07	72 35	34	71 08	1 944 41	99	2	—	—	64
2 304 46	34 29	34 09	83	69 21	1 94	80 68	4 532 78	4 93	5	—	—	4 05
801 58	6 93	9 31	7	16 31	1 40	23 99	1 598 88	2 51	8	—	—	1 85
521 06	2 42	2 54	3	4 99	2 88	20 05	837 36	2 20	—	—	—	1 28
512 72	2 44	2 22	1	4 67	63	8 74	715 91	1 36	80	—	—	3 30
598 18	1 15	1 62	3	2 80	1 27	15 50	765 20	1 20	—	—	3 40	2 15
193 30	12	8 45	—	8 57	—	12 67	298 14	—	—	—	—	—
384 72	38	20	—	58	1	4 09	443 82	—	—	—	—	1 50
81 86	5	—	—	5	—	1 00	149 03	—	—	—	—	—
55 75	—	50	10	60	—	20	117 40	—	—	—	—	—
—	—	—	—	—	—	—	—	—	—	—	—	—
7 687 93	**141 07**	**137 09**	**2 89**	**281 05**	**8 68**	**284 00**	**12 713 82**	**13 56**	**95**	**—**	**3 40**	**15 15**
DIE PRODUKTEN VAN HUN BEDRIJF VERKOPEN												
1 936 24	710 54	670 65	3 02	1 384 21	17 20	119 05	7 771 87	7 36	19	6	—	3 80
2 005 01	448 56	614 60	2 67	1 065 83	30 18	162 02	17 030 21	7 28	14	6	—	6 08
2 713 43	445 43	656 58	1 80	1 103 81	57 37	365 29	41 680 44	7 53	1 31	—	—	8 58
1 027 68	111 10	174 71	22	286 03	22 98	138 99	24 725 72	91	23	—	—	2 96
488 32	43 76	69 73	10	113 59	16 77	56 10	12 719 79	1 08	40	—	—	—
374 43	30 14	47 72	42	78 28	12 05	54 26	10 460 31	—	—	—	—	40
361 36	18 11	51 26	1 21	70 58	1 54	39 46	7 293 24	—	—	—	—	—
196 31	6 74	12 30	3	19 07	20	24 00	4 035 59	—	—	2 30	—	—
133 28	6 80	29 62	—	36 42	—	9 77	3 296 18	—	—	—	—	—
326 48	2 43	6 76	10	9 29	42 89	5 47	3 639 14	—	—	—	—	—
46 27	7 86	3 92	50	12 28	1 04	18 31	2 995 39	—	—	—	—	—
47 86	92	5 70	—	6 62	—	—	2 440 86	—	—	—	—	—
9 656 67	**1 832 39**	**2 343 55**	**10 07**	**4 186 01**	**202 22**	**992 72**	**138 088 74**	**24 16**	**2 27**	**2 42**	**—**	**21 82**
TE SAMEN												
2 950 88	796 77	742 52	4 25	1 543 54	17 50	170 04	9 521 35	8 05	19	6	—	4 29
3 579 59	544 96	737 42	3 98	1 286 36	35 41	252 40	22 476 61	9 05	46	6	—	8 54
8 336 71	898 36	1 383 93	4 57	2 286 86	115 82	621 89	103 649 29	17 85	2 90	1 49	—	42 07
6 360 25	586 66	1 157 11	2 09	1 745 86	73 02	393 13	149 087 49	11 95	4 08	5 58	15	51 84
5 067 18	404 93	938 85	1 36	1 345 14	43 32	255 63	151 881 90	9 00	2 99	2 12	—	48 87
5 962 39	425 37	1 019 36	94	1 445 67	49 71	286 38	223 033 05	9 76	3 35	2 17	65	58 96
5 991 89	391 03	961 34	2 38	1 354 75	28 65	357 14	281 661 78	6 60	2 82	6 72	3 40	48 82
3 591 62	212 27	506 90	22	719 39	4 57	184 96	205 813 42	1 33	—	9 42	—	18 94
3 471 25	182 48	479 29	38	662 15	18 13	245 89	200 347 24	2 17	29	6 87	—	8 68
2 528 52	104 50	251 79	26	356 55	68 07	145 95	147 379 73	—	—	4 96	22	12 75
2 699 26	90 81	189 53	64	280 98	16 87	121 61	126 136 41	—	—	5 50	—	3 00
1 337 55	21 00	30 52	1	51 53	3 78	27 70	39 842 67	—	—	6 50	—	50
51 877 09	**4 659 14**	**8 398 56**	**21 08**	**13 078 78**	**474 85**	**3 062 72**	**1 660 830 94**	**75 76**	**17 08**	**51 45**	**4 42**	**307 26**
—	**15 318 84**	**10 302 77**	**76 81**	**25 698 42**	**59 11**	**1 361 06**	**56 394 12**	**47**	**6**	—	—	**3**
51 877 09	**19 977 98**	**18 701 33**	**97 89**	**38 777 20**	**533 96**	**4 423 78**	**1 717 225 06**	**76 23**	**17 14**	**51 45**	**4 42**	**307 29**

INDELING

VAN DE BEDRIJVEN NAAR DE BELANGRIJKHEID VAN DE OPPERVLAKTE INGENOMEN DOOR SOMMIGE TEELTEN EN NAAR DE GROOTTEKLASSE DER BEDRIJVEN

INDELING PER GROOTTEKLASSE VAN DE BEDRIJVEN NAAR DI
Aangevers die produkten van

GROOTTEKLASSE	Totaal aantal bedrijven met grond	Aantal bedrijven zonder tijdelijke weiden	BEDRIJVEN MET								
			minder dan 50 a			50 a tot — 1 ha			1 tot — 3 ha		
			Aantal	ha	a	Aantal	ha	a	Aantal	ha	a
van 1 a tot — 50 a	42 138	41 551	587	71	61	—	—		—	—	
van 50 a tot — 1 ha	30 267	28 981	1 027	171	45	259	174	86	—	—	
van 1 ha tot — 3 ha	55 253	49 880	3 897	752	99	646	418	21	830	1 310	76
van 3 ha tot — 5 ha	37 968	31 178	4 479	1 045	40	979	618	25	920	1 493	40
van 5 ha tot — 7 ha	25 818	20 201	3 144	824	73	1 091	676	88	950	1 510	59
van 7 ha tot — 10 ha	26 765	20 359	2 471	703	71	1 568	995	71	1 575	2 458	45
van 10 ha tot — 15 ha	23 247	17 807	1 306	395	23	1 164	754	01	1 737	2 789	40
van 15 ha tot — 20 ha	11 918	9 336	371	111	34	494	324	54	847	1 351	11
van 20 ha tot — 30 ha	8 340	6 898	141	44	81	251	165	65	445	717	10
van 30 ha tot — 50 ha	3 965	3 382	24	8	24	56	36	75	184	283	05
van 50 ha tot — 100 ha	1 873	1 638	3	1	07	6	3	78	55	92	63
van 100 ha en meer	309	279	1		30	1		50	2	2	00
Totaal (Kat. 1 tot 3)	**267 861**	**231 490**	**17 451**	**4 130**	**88**	**6 515**	**4 169**	**14**	**7 545**	**12 008**	**49**

INDELING PER GROOTTEKLASSE VAN DE BEDRIJVEN NAAR DE
Aangevers die produkten van

GROOTTEKLASSE	Totaal aantal bedrijven met grond	Aantal bedrijven zonder blijvende weiden	BEDRIJVEN MET								
			minder dan 50 a			50 a tot — 1 ha			1 tot — 3 ha		
			Aantal	ha	a	Aantal	ha	a	Aantal	ha	a
van 1 a tot — 50 a	42 138	29 819	12 319	1 879	67	—	—		—	—	
van 50 a tot — 1 ha	30 267	9 037	13 050	3 505	23	8 180	5 449	63	—	—	
van 1 ha tot — 3 ha	55 253	6 378	9 877	3 027	19	16 143	11 474	92	22 855	34 868	70
van 3 ha tot — 5 ha	37 968	1 958	1 502	472	26	4 486	3 367	87	22 511	39 643	91
van 5 ha tot — 7 ha	25 818	937	419	131	26	1 129	842	50	13 207	26 287	72
van 7 ha tot — 10 ha	26 765	928	239	74	22	494	359	82	7 753	16 572	55
van 10 ha tot — 15 ha	23 247	816	104	31	54	238	173	95	3 065	6 639	75
van 15 ha tot — 20 ha	11 918	395	17	5	53	43	30	60	657	1 400	33
van 20 ha tot — 30 ha	8 340	280	14	4	30	41	30	07	244	498	62
van 30 ha tot — 50 ha	3 965	125	5	1	57	11	7	15	68	133	00
van 50 ha tot — 100 ha	1 873	75	—	—		3	2	10	27	50	04
van 100 ha en meer	309	15	1		33	—	—		7	10	39
Totaal (Kat. 1 tot 3)	**267 861**	**50 763**	**37 547**	**9 133**	**10**	**30 768**	**21 738**	**61**	**70 394**	**126 105**	**01**

INDELING PER GROOTTEKLASSE VAN DE BEDRIJVEN NAAR DE BELANGRIJKHEID VAN DE
Aangevers die produkten van

GROOTTEKLASSE	Totaal aantal bedrijven met grond	Aantal bedrijven zonder winter- en wisseltarwe	BEDRIJVEN MET								
			minder dan 50 a			50 a tot — 1 ha			1 tot — 3 ha		
			Aantal	ha	a	Aantal	ha	a	Aantal	ha	a
van 1 a tot — 50 a	42 138	38 947	3 191	344	23	—	—		—	—	
van 50 a tot — 1 ha	30 267	22 842	7 324	1 198	48	101	61	95	—	—	
van 1 ha tot — 3 ha	55 253	35 718	16 140	4 088	62	3 177	1 929	63	218	253	97
van 3 ha tot — 5 ha	37 968	19 884	7 884	2 377	71	7 861	5 271	67	2 332	2 715	60
van 5 ha tot — 7 ha	25 818	12 524	3 456	1 062	96	4 738	3 329	63	5 088	6 643	69
van 7 ha tot — 10 ha	26 765	12 440	2 510	798	54	3 283	2 278	46	8 272	13 115	46
van 10 ha tot — 15 ha	23 247	9 733	1 248	399	52	1 786	1 195	49	8 147	15 268	80
van 15 ha tot — 20 ha	11 918	4 257	389	127	43	765	513	80	3 262	6 255	38
van 20 ha tot — 30 ha	8 340	2 139	138	45	74	315	212	52	1 697	3 214	29
van 30 ha tot — 50 ha	3 965	793	26	8	87	76	53	26	524	964	64
van 50 ha tot — 100 ha	1 873	232	—	—		4	2	56	102	198	31
van 100 ha en meer	309	26	—	—		—	—		4	7	30
Totaal (Kat. 1 tot 3)	**267 861**	**159 535**	**42 306**	**10 452**	**10**	**22 106**	**14 848**	**97**	**29 646**	**48 637**	**44**

Oppervlakte

TOTALE

BELANGRIJKHEID VAN DE OPPERVLAKTE INGENOMEN DOOR TIJDELIJKE WEIDEN hun bedrijf verkopen (Kat. 1 tot 3)

TIJDELIJKE WEIDEN TEN BELOPE VAN													Aantal bedrijven met tijdelijke weiden	TOTALE OPPERVLAKTE tijdelijke weiden	
3 tot — 5 ha			5 tot — 10 ha			10 tot — 20 ha			20 tot — 30 ha			30 ha en meer					
Aantal	ha	a	Aantal	ha	a	Aantal	ha	a	Aantal	ha	a	Aantal	ha	a		ha	a
—	—		—	—		—	—		—	—		—	—		587	71	61
—	—		—	—		—	—		—	—		—	—		1 286	346	31
—	—		—	—		—	—		—	—		—	—		5 373	2 481	96
412	1 490	72	—	—		—	—		—	—		—	—		6 790	4 647	77
212	826	12	220	1 253	96	—	—		—	—		—	—		5 617	5 092	28
401	1 469	07	391	2 701	03	—	—		—	—		—	—		6 406	8 327	97
601	2 182	41	478	3 307	98	154	1 773	07	—	—		—	—		5 440	11 202	10
345	1 310	11	343	2 343	54	182	2 354	42	—	—		—	—		2 582	7 795	06
186	685	97	241	1 671	11	156	2 166	98	22	483	09	—	—		1 442	5 934	71
70	266	52	101	742	44	100	1 366	75	41	980	80	7	237	99	583	3 922	54
42	151	49	39	248	26	46	659	85	28	655	07	16	681	54	235	2 493	69
2	8	00	10	67	81	7	96	30	—	—		7	369	67	30	544	58
2 271	**8 390**	**41**	**1 823**	**12 336**	**13**	**645**	**8 417**	**37**	**91**	**2 118**	**96**	**30**	**1 289**	**20**	**36 371**	**52 860**	**58**
Oppervlakte tijdelijke weiden geteld in de bedrijven voor dewelke bovenstaande indeling niet beschikbaar is (Kat. 4 en 5)																**943**	**32**
TOTALE oppervlakte tijdelijke weiden (Kat. 1 tot 5)																**53 803**	**90**

BELANGRIJKHEID VAN DE OPPERVLAKTE INGENOMEN DOOR BLIJVENDE WEIDEN hun bedrijf verkopen (Kat. 1 tot 3)

BLIJVENDE WEIDEN TEN BELOPE VAN													Aantal bedrijven met blijvende weiden	TOTALE OPPERVLAKTE blijvende weiden	
3 tot — 5 ha			5 tot — 10 ha			10 tot — 20 ha			20 tot — 30 ha			30 ha en meer					
Aantal	ha	a	Aantal	ha	a	Aantal	ha	a	Aantal	ha	a	Aantal	ha	a		ha	a
—	—		—	—		—	—		—	—		—	—		12 319	1 879	67
—	—		—	—		—	—		—	—		—	—		21 230	8 954	86
—	—		—	—		—	—		—	—		—	—		48 875	49 370	81
7 511	27 421	05	—	—		—	—		—	—		—	—		36 010	70 905	09
6 342	23 458	07	3 784	21 545	71	—	—		—	—		—	—		24 881	72 265	26
8 889	34 025	77	8 462	58 698	73	—	—		—	—		—	—		25 837	109 731	09
6 277	24 548	80	8 965	61 881	06	3 782	44 229	45	—	—		—	—		22 431	137 504	55
1 919	7 692	91	5 200	37 202	31	3 687	51 185	25	—	—		—	—		11 523	97 516	93
679	2 716	79	3 102	22 981	38	3 298	44 755	26	682	15 623	54	—	—		8 060	86 609	96
131	530	19	782	6 002	37	1 869	26 964	01	687	16 365	87	287	10 091	90	3 840	60 096	06
23	96	42	137	1 048	79	583	8 838	35	553	13 477	91	472	19 227	68	1 798	42 741	29
7	26	23	16	106	69	43	679	95	79	1 911	17	141	6 716	40	294	9 451	16
31 778	**120 516**	**23**	**30 448**	**209 467**	**04**	**13 262**	**176 652**	**27**	**2 001**	**47 378**	**49**	**900**	**36 035**	**98**	**217 098**	**747 026**	**73**
Oppervlakte blijvende weiden geteld in de bedrijven voor dewelke bovenstaande indeling niet beschikbaar is (Kat. 4 en 5)																**14 846**	**22**
TOTALE oppervlakte blijvende weiden (Kat. 1 tot 5)																**761 872**	**95**

OPPERVLAKTE INGENOMEN DOOR WINTER- EN WISSELTARWE hun bedrijf verkopen (Kat. 1 tot 3)

WINTER- EN WISSELTARWE TEN BELOPE VAN													Aantal bedrijven met winter- en wisseltarwe	TOTALE OPPERVLAKTE winter- en wisseltarwe	
3 tot — 5 ha			5 tot — 10 ha			10 tot — 20 ha			20 tot — 30 ha			30 ha en meer					
Aantal	ha	a	Aantal	ha	a	Aantal	ha	a	Aantal	ha	a	Aantal	ha	a		ha	a
—	—		—	—		—	—		—	—		—	—		3 191	344	23
—	—		—	—		—	—		—	—		—	—		7 425	1 260	43
—	—		—	—		—	—		—	—		—	—		19 535	6 272	22
7	25	33	—	—		—	—		—	—		—	—		18 084	10 390	31
11	34	95	1	5	80	—	—		—	—		—	—		13 294	11 077	03
257	828	01	3	20	00	—	—		—	—		—	—		14 325	17 040	47
2 233	7 766	95	100	540	42	—	—		—	—		—	—		13 514	25 171	18
2 617	9 638	23	627	3 519	15	1	10	30	—	—		—	—		7 661	20 064	29
2 150	8 280	51	1 856	11 580	27	45	488	82	—	—		—	—		6 201	23 822	15
656	2 509	37	1 434	10 092	80	453	5 354	86	3	62	00	—	—		3 172	19 045	80
144	550	29	467	3 430	36	779	10 727	01	131	2 943	06	14	469	43	1 641	18 321	02
6	22	10	23	169	76	74	1 140	68	90	2 141	07	86	3 504	36	283	6 985	27
8 081	**29 655**	**74**	**4 511**	**29 358**	**56**	**1 352**	**17 721**	**67**	**224**	**5 146**	**13**	**100**	**3 973**	**79**	**108 326**	**159 794**	**40**
winter- en wisseltarwe geteld in de bedrijven voor dewelke bovenstaande indeling niet beschikbaar is (Kat. 4 en 5)																**1 588**	**89**
oppervlakte winter- en wisseltarwe (Kat. 1 tot 5)																**161 383**	**29**

INDELING PER GROOTTEKLASSE VAN DE BEDRIJVEN NAAR D
Aangevers die produkten va

GROOTTEKLASSE	Totaal aantal bedrijven met grond	Aantal bedrijven zonder zomertarwe	BEDRIJVEN ME					
			minder dan 50 a			50 a tot — 1 ha			1 tot — 3 ha		
			Aantal	ha	a	Aantal	ha	a	Aantal	ha	a
van 1 a tot — 50 a	42 138	41 722	416	50	80	—	—		—	—	
van 50 a tot — 1 ha	30 267	29 332	908	161	98	27	15	51	—	—	
van 1 ha tot — 3 ha	55 253	52 236	2 569	562	63	401	246	37	47	58	31
van 3 ha tot — 5 ha	37 968	34 615	2 475	632	83	717	456	53	159	197	98
van 5 ha tot — 7 ha	25 818	22 780	1 848	501	82	868	550	20	312	400	44
van 7 ha tot — 10 ha	26 765	22 348	2 105	624	20	1 508	976	64	796	1 081	94
van 10 ha tot — 15 ha	23 247	17 694	1 747	540	59	1 994	1 305	06	1 704	2 409	79
van 15 ha tot — 20 ha	11 918	8 000	701	222	80	1 258	836	37	1 718	2 637	86
van 20 ha tot — 30 ha	8 340	4 811	294	94	34	759	515	94	1 891	3 100	99
van 30 ha tot — 50 ha	3 965	1 815	91	29	79	211	141	37	1 032	1 826	64
van 50 ha tot — 100 ha	1 873	537	5	1	32	33	22	56	319	581	52
van 100 ha en meer	309	66	—	—		3	1	50	18	37	48
Totaal (Kat. 1 tot 3)	**267 861**	**235 956**	**13 159**	**3 423**	**10**	**7 779**	**5 068**	**05**	**7 996**	**12 332**	**95**

INDELING PER GROOTTEKLASSE VAN DE BEDRIJVEN NAAR DE BELANGRIJKHEID VAN DE
Aangevers die produkten van

GROOTTEKLASSE	Totaal aantal bedrijven met grond	Aantal bedrijven zonder winter-, wissel- en zomertarwe	BEDRIJVEN MET WINTER-								
			minder dan 50 a			50 a tot — 1 ha			1 tot — 3 ha		
			Aantal	ha	a	Aantal	ha	a	Aantal	ha	a
van 1 a tot — 50 a	42 138	38 547	3 591	395	03	—	—		—	—	
van 50 a tot — 1 ha	30 267	22 027	8 105	1 355	42	135	82	50	—	—	
van 1 ha tot — 3 ha	55 253	33 732	17 363	4 395	86	3 827	2 356	38	331	387	29
van 3 ha tot — 5 ha	37 968	18 225	8 488	2 524	53	8 378	5 671	37	2 868	3 456	42
van 5 ha tot — 7 ha	25 818	11 080	3 982	1 192	52	4 954	3 476	28	5 769	7 781	38
van 7 ha tot — 10 ha	26 765	10 502	3 138	971	63	3 579	2 466	44	9 150	14 993	95
van 10 ha tot — 15 ha	23 247	7 674	1 714	532	86	2 217	1 468	35	8 395	16 036	19
van 15 ha tot — 20 ha	11 918	2 942	545	174	92	1 035	701	49	3 211	6 134	23
van 20 ha tot — 30 ha	8 340	1 233	170	55	63	387	261	46	1 591	3 010	71
van 30 ha tot — 50 ha	3 965	394	36	12	21	80	54	73	461	841	16
van 50 ha tot — 100 ha	1 873	92	1		40	6	3	63	75	133	45
van 100 ha en meer	309	10	—	—		—	—		1	1	00
Totaal (Kat. 1 tot 3)	**267 861**	**146 458**	**47 133**	**11 611**	**01**	**24 598**	**16 542**	**63**	**31 852**	**52 775**	**78**

Oppervlakte

TOTALE

INDELING PER GROOTTEKLASSE VAN DE BEDRIJVEN NAAR DE BELANGRIJKHEID VAN DE
Aangevers die produkten van

GROOTTEKLASSE	Totaal aantal bedrijven met grond	Aantal bedrijven zonder winter- en zomerrogge	BEDRIJVEN MET								
			minder dan 50 a			50 a tot — 1 ha			1 tot — 3 ha		
			Aantal	ha	a	Aantal	ha	a	Aantal	ha	a
van 1 a tot — 50 a	42 138	39 093	3 045	282	04	—	—		—	—	
van 50 a tot — 1 ha	30 267	22 914	7 285	1 139	16	68	39	70	—	—	
van 1 ha tot — 3 ha	55 253	34 780	16 384	3 902	85	3 717	2 325	14	372	420	53
van 3 ha tot — 5 ha	37 968	20 120	7 983	2 192	63	5 971	4 041	98	3 886	4 657	30
van 5 ha tot — 7 ha	25 818	13 686	3 695	1 049	36	3 153	2 130	52	5 258	7 304	66
van 7 ha tot — 10 ha	26 765	15 579	2 696	771	85	2 531	1 694	21	5 742	9 072	42
van 10 ha tot — 15 ha	23 247	15 600	1 742	489	51	1 588	1 024	27	3 616	6 052	86
van 15 ha tot — 20 ha	11 918	8 813	641	180	86	689	442	10	1 241	2 017	55
van 20 ha tot — 30 ha	8 340	6 739	275	79	80	371	242	93	676	1 052	59
van 30 ha tot — 50 ha	3 965	3 386	76	20	50	135	91	43	255	400	42
van 50 ha tot — 100 ha	1 873	1 702	6	1	80	32	20	06	90	145	16
van 100 ha en meer	309	291	1		40	1		50	2	3	00
Totaal (Kat. 1 tot 3)	**267 861**	**182 703**	**43 829**	**10 110**	**76**	**18 256**	**12 052**	**84**	**21 138**	**31 126**	**49**

TOTALE

Oppervlakte

BELANGRIJKHEID VAN DE OPPERVLAKTE INGENOMEN DOOR ZOMERTARWE hun bedrijf verkopen (Kat. 1 tot 3)

ZOMERTARWE TEN BELOPE VAN											Aantal bedrijven met zomertarwe	TOTALE OPPERVLAKTE zomertarwe
3 tot — 5 ha			5 tot — 10 ha			10 tot — 20 ha			20 tot — 30 ha			30 ha en meer				
Aantal	ha	a	Aantal	ha	a	Aantal	ha	a	Aantal	ha	a	Aantal	ha	a		ha a
—	—		—	—		—	—		—	—		—	—		416	50 80
—	—		—	—		—	—		—	—		—	—		935	177 49
—	—		—	—		—	—		—	—		—	—		3 017	867 31
2	8	42	—	—		—	—		—	—		—	—		3 353	1 295 76
10	33	66	—	—		—	—		—	—		—	—		3 038	1 486 12
7	26	94	1	5	50	—	—		—	—		—	—		4 417	2 715 22
102	343	43	6	31	70	—	—		—	—		—	—		5 553	4 630 57
213	755	51	28	162	11	—	—		—	—		—	—		3 918	4 614 75
456	1 645	38	128	748	67	1	10	00	—	—		—	—		3 529	6 115 32
490	1 799	94	298	1 907	85	27	312	62	1	20	00	—	—		2 150	6 038 21
321	1 184	52	478	3 236	22	167	2 122	11	11	238	75	2	65	11	1 336	7 452 11
30	110	67	66	457	97	80	1 111	91	30	677	21	16	580	33	243	2 977 07
1 631	**5 908**	**57**	**1 005**	**6 550**	**02**	**275**	**3 556**	**64**	**42**	**935**	**96**	**18**	**645**	**44**	**31 905**	**38 420 73**
Oppervlakte zomertarwe geteld in de bedrijven voor dewelke bovenstaande indeling niet beschikbaar is (Kat. 4 en 5)																**195 54**
TOTALE oppervlakte zomertarwe (Kat. 1 tot 5)																**38 616 27**

OPPERVLAKTE INGENOMEN DOOR WINTER-, WISSEL- EN ZOMERTARWE hun bedrijf verkopen (Kat. 1 tot 3)

WISSEL- EN ZOMERTARWE TEN BELOPE VAN											Aantal bedrijven met winter-, wissel- en zomertarwe	TOTALE OPPERVLAKTE winter-, wissel- en zomertarwe
3 tot — 5 ha			5 tot — 10 ha			10 tot — 20 ha			20 tot — 30 ha			30 ha en meer				
Aantal	ha	a	Aantal	ha	a	Aantal	ha	a	Aantal	ha	a	Aantal	ha	a		ha a
—	—		—	—		—	—		—	—		—	—		3 591	395 03
—	—		—	—		—	—		—	—		—	—		8 240	1 437 92
—	—		—	—		—	—		—	—		—	—		21 521	7 139 53
9	33	75	—	—		—	—		—	—		—	—		19 743	11 686 07
32	107	17	1	5	80	—	—		—	—		—	—		14 738	12 563 15
389	1 282	86	7	40	81	—	—		—	—		—	—		16 263	19 755 69
3 092	10 910	65	155	853	70	—	—		—	—		—	—		15 573	29 801 75
3 225	12 196	49	959	5 461	61	1	10	30	—	—		—	—		8 976	24 679 04
2 206	8 654	60	2 667	17 018	57	86	936	50	—	—		—	—		7 107	29 937 47
517	2 017	98	1 654	12 083	35	813	9 859	58	10	215	00	—	—		3 571	25 084 01
65	244	41	309	2 259	26	931	13 554	71	353	8 204	52	41	1 372	75	1 781	25 773 13
1	3	60	4	26	00	35	558	22	86	2 133	77	172	7 239	75	299	9 962 34
9 536	**35 451**	**51**	**5 756**	**37 749**	**10**	**1 866**	**24 919**	**31**	**449**	**10 553**	**29**	**213**	**8 612**	**50**	**121 403**	**198 215 13**
winter-, wissel- en zomertarwe geteld in de bedrijven voor dewelke bovenstaande indeling niet beschikbaar is (Kat. 4 en 5)																**1 784 43**
oppervlakte winter-, wissel- en zomertarwe (kat. 1 tot 5)																**199 999 56**

OPPERVLAKTE INGENOMEN DOOR WINTER- EN ZOMERROGGE hun bedrijf verkopen (Kat. 1 tot 3)

WINTER- EN ZOMERROGGE TEN BELOPE VAN											Aantal bedrijven met winter- en zomerrogge	TOTALE OPPERVLAKTE winter- en zomerrogge
3 tot — 5 ha			5 tot — 10 ha			10 tot — 20 ha			20 tot — 30 ha			30 ha en meer				
Aantal	ha	a	Aantal	ha	a	Aantal	ha	a	Aantal	ha	a	Aantal	ha	a		ha a
—	—		—	—		—	—		—	—		—	—		3 045	282 04
—	—		—	—		—	—		—	—		—	—		7 353	1 178 86
—	—		—	—		—	—		—	—		—	—		20 473	6 648 52
8	25	85	—	—		—	—		—	—		—	—		17 848	10 917 76
24	77	25	2	11	75	—	—		—	—		—	—		12 132	10 573 54
212	679	52	5	31	25	—	—		—	—		—	—		11 186	12 249 25
667	2 243	46	34	186	58	—	—		—	—		—	—		7 647	9 996 68
457	1 605	77	71	397	63	6	75	60	—	—		—	—		3 105	4 719 51
207	760	70	68	420	14	3	33	00	1	20	40	—	—		1 601	2 609 56
58	210	88	46	298	52	8	97	25	1	27	00	—	—		579	1 146 00
26	88	80	9	55	00	4	53	92	1	22	50	3	126	25	171	513 49
3	11	50	2	10	50	3	45	74	1	21	22	5	268	38	18	361 24
1 662	**5 703**	**73**	**237**	**1 411**	**37**	**24**	**305**	**51**	**4**	**91**	**12**	**8**	**394**	**63**	**85 158**	**61 196 45**
winter- en zomerrogge geteld in de bedrijven voor dewelke bovenstaande indeling niet beschikbaar is (Kat. 4 en 5)																**1 243 39**
oppervlakte winter- en zomerrogge (Kat. 1 tot 5)																**62 439 84**

INDELING PER GROOTTEKLASSE VAN DE BEDRIJVEN NAAR DI
Aangevers die produkten va

GROOTTEKLASSE	Totaal aantal bedrijven met grond	Aantal bedrijven zonder wintergerst	BEDRIJVEN ME								
			minder dan 50 a			50 a tot — 1 ha			1 tot — 3 ha		
			Aantal	ha	a	Aantal	ha	a	Aantal	ha	a
van 1 a tot — 50 a	42 138	41 931	207	23	61	—	—		—	—	
van 50 a tot — 1 ha	30 267	29 338	916	137	31	13	8	47	—	—	
van 1 ha tot — 3 ha	55 253	50 626	4 311	984	20	291	171	29	25	31	74
van 3 ha tot — 5 ha	37 968	31 831	4 311	1 283	17	1 708	1 048	55	117	131	53
van 5 ha tot — 7 ha	25 818	20 794	2 395	784	82	2 170	1 405	28	457	525	51
van 7 ha tot — 10 ha	26 765	21 306	1 543	527	38	2 636	1 774	51	1 277	1 546	32
van 10 ha tot — 15 ha	23 247	17 695	736	257	84	2 263	1 555	52	2 527	3 455	08
van 15 ha tot — 20 ha	11 918	8 898	178	64	96	812	574	46	1 912	2 899	12
van 20 ha tot — 30 ha	8 340	5 834	49	17	25	340	239	99	1 785	2 976	43
van 30 ha tot — 50 ha	3 965	2 642	14	4	87	68	48	26	764	1 426	96
van 50 ha tot — 100 ha	1 873	979	—	—		5	3	74	179	362	50
van 100 ha en meer	309	115	—	—		—	—		13	25	44
Totaal (Kat. 1 tot 3)	**267 861**	**231 989**	**14 660**	**4 085**	**41**	**10 306**	**6 830**	**07**	**9 056**	**13 380**	**63**

INDELING PER GROOTTEKLASSE VAN DE BEDRIJVEN NAAR DI
Aangevers die produkten va

GROOTTEKLASSE	Totaal aantal bedrijven met grond	Aantal bedrijven zonder zomergerst	BEDRIJVEN ME								
			minder dan 50 a			50 a tot — 1 ha			1 tot — 3 ha		
			Aantal	ha	a	Aantal	ha	a	Aantal	ha	a
van 1 a tot — 50 a	42 138	41 416	722	86	38	—	—		—	—	
van 50 a tot — 1 ha	30 267	28 851	1 343	227	69	73	45	09	—	—	
van 1 ha tot — 3 ha	55 253	50 056	4 286	999	03	720	456	93	191	238	62
van 3 ha tot — 5 ha	37 968	31 048	4 527	1 253	44	1 911	1 226	49	474	606	30
van 5 ha tot — 7 ha	25 818	18 602	3 573	1 076	02	2 523	1 652	59	1 084	1 365	73
van 7 ha tot — 10 ha	26 765	17 151	3 079	969	80	3 617	2 420	62	2 846	3 846	58
van 10 ha tot — 15 ha	23 247	12 676	1 940	623	46	3 384	2 279	63	4 933	7 391	24
van 15 ha tot — 20 ha	11 918	5 023	551	180	94	1 424	977	43	4 133	6 782	34
van 20 ha tot — 30 ha	8 340	2 598	204	69	21	754	526	84	3 228	5 554	51
van 30 ha tot — 50 ha	3 965	1 026	57	18	56	152	105	39	1 193	2 237	17
van 50 ha tot — 100 ha	1 873	409	12	3	62	14	10	07	266	503	47
van 100 ha en meer	309	60	—	—		—	—		12	25	22
Totaal (Kat. 1 tot 3)	**267 861**	**208 916**	**20 294**	**5 508**	**15**	**14 572**	**9 701**	**08**	**18 360**	**28 551**	**18**

INDELING PER GROOTTEKLASSE VAN DE BEDRIJVEN NAAR DI
Aangevers die produkten va

GROOTTEKLASSE	Totaal aantal bedrijven met grond	Aantal bedrijven zonder haver	BEDRIJVEN ME								
			minder dan 50 a			50 a tot — 1 ha			1 tot — 3 ha		
			Aantal	ha	a	Aantal	ha	a	Aantal	ha	a
van 1 a tot — 50 a	42 138	40 437	1 701	154	14	—	—		—	—	
van 50 a tot — 1 ha	30 267	24 593	5 597	724	76	77	46	16	—	—	
van 1 ha tot — 3 ha	55 253	31 213	21 714	4 726	17	2 174	1 286	41	152	175	70
van 3 ha tot — 5 ha	37 968	12 168	15 400	4 653	87	8 839	5 640	32	1 556	1 775	28
van 5 ha tot — 7 ha	25 818	6 391	6 008	2 005	01	9 163	6 157	40	4 248	5 154	04
van 7 ha tot — 10 ha	26 765	6 054	2 848	969	58	8 056	5 631	69	9 728	13 298	21
van 10 ha tot — 15 ha	23 247	4 762	970	324	71	4 014	2 849	44	12 817	20 152	38
van 15 ha tot — 20 ha	11 918	2 090	232	80	38	1 096	794	08	7 164	12 440	06
van 20 ha tot — 30 ha	8 340	1 027	87	29	41	412	298	92	4 713	8 783	74
van 30 ha tot — 50 ha	3 965	457	20	6	31	64	45	47	1 407	2 808	41
van 50 ha tot — 100 ha	1 873	174	1		30	7	4	62	186	367	56
van 100 ha en meer	309	40	—	—		—	—		11	20	87
Totaal (Kat. 1 tot 3)	**267 861**	**129 406**	**54 578**	**13 674**	**64**	**33 902**	**22 754**	**51**	**41 982**	**64 976**	**25**

BELANGRIJKHEID VAN DE OPPERVLAKTE INGENOMEN DOOR WINTERGERST hun bedrijf verkopen (Kat. 1 tot 3)

WINTERGERST TEN BELOPE VAN											Aantal bedrijven met wintergerst	TOTALE OPPERVLAKTE wintergerst
3 tot — 5 ha			5 tot — 10 ha		10 tot — 20 ha		20 tot — 30 ha		30 ha en meer			
Aantal	ha	a	Aantal	ha a	Aantal	ha a	Aantal	ha a	Aantal	ha a		ha a
—	—		—	—	—	—	—	—	—	—	207	23 61
—	—		—	—	—	—	—	—	—	—	929	145 78
—	—		—	—	—	—	—	—	—	—	4 627	1 187 23
1	3	00	—	—	—	—	—	—	—	—	6 137	2 466 25
2	8	55	—	—	—	—	—	—	—	—	5 024	2 724 16
2	8	00	1	9 00	—	—	—	—	—	—	5 459	3 865 21
23	74	50	3	17 07	—	—	—	—	—	—	5 552	5 360 01
115	391	46	3	15 00	—	—	—	—	—	—	3 020	3 945 00
300	1 052	08	32	182 19	—	—	—	—	—	—	2 506	4 467 94
355	1 286	77	120	729 74	2	23 35	—	—	—	—	1 323	3 519 95
294	1 104	09	349	2 358 47	67	824 51	—	—	—	—	894	4 653 31
34	126	35	72	501 64	57	725 80	15	348 22	3	170 80	194	1 898 25
1 126	**4 054**	**80**	**580**	**3 613 11**	**126**	**1 573 66**	**15**	**348 22**	**3**	**170 80**	**35 872**	**34 256 70**
Oppervlakte wintergerst geteld in de bedrijven voor dewelke bovenstaande indeling niet beschikbaar is (Kat. 4 en 5)												**134 27**
TOTALE oppervlakte wintergerst (Kat. 1 tot 5)												**34 390 97**

BELANGRIJKHEID VAN DE OPPERVLAKTE INGENOMEN DOOR ZOMERGERST hun bedrijf verkopen (Kat. 1 tot 3)

ZOMERGERST TEN BELOPE VAN											Aantal bedrijven met zomergerst	TOTALE OPPERVLAKTE zomergerst
3 tot — 5 ha			5 tot — 10 ha		10 tot — 20 ha		20 tot — 30 ha		30 ha en meer			
Aantal	ha	a	Aantal	ha a	Aantal	ha a	Aantal	ha a	Aantal	ha a		ha a
—	—		—	—	—	—	—	—	—	—	722	86 38
—	—		—	—	—	—	—	—	—	—	1 416	272 78
—	—		—	—	—	—	—	—	—	—	5 197	1 694 58
8	28	63	—	—	—	—	—	—	—	—	6 920	3 114 86
32	114	36	4	20 80	—	—	—	—	—	—	7 216	4 229 50
66	224	05	6	33 42	—	—	—	—	—	—	9 614	7 494 47
288	994	35	25	145 20	1	10 00	—	—	—	—	10 571	11 443 88
689	2 406	22	94	573 39	4	56 85	—	—	—	—	6 895	10 977 17
1 205	4 349	98	332	2 039 98	19	211 38	—	—	—	—	5 742	12 751 90
838	3 086	77	606	3 964 76	93	1 145 14	—	—	—	—	2 939	10 557 79
368	1 379	40	547	3 704 08	233	2 953 20	20	451 23	4	167 50	1 464	9 172 57
25	94	39	80	556 51	97	1 363 01	29	666 94	6	227 38	249	2 933 45
3 519	**12 678**	**15**	**1 694**	**11 038 14**	**447**	**5 739 58**	**49**	**1 118 17**	**10**	**394 88**	**58 945**	**74 729 33**
Oppervlakte zomergerst geteld in de bedrijven voor dewelke bovenstaande indeling niet beschikbaar is (Kat. 4 en 5)												**473 05**
TOTALE oppervlakte zomergerst (Kat. 1 tot 5)												**75 202 38**

BELANGRIJKHEID VAN DE OPPERVLAKTE INGENOMEN DOOR HAVER hun bedrijf verkopen (Kat. 1 tot 3)

HAVER TEN BELOPE VAN											Aantal bedrijven met haver	TOTALE OPPERVLAKTE haver
3 tot — 5 ha			5 tot — 10 ha		10 tot — 20 ha		20 tot — 30 ha		30 ha en meer			
Aantal	ha	a	Aantal	ha a	Aantal	ha a	Aantal	ha a	Aantal	ha a		ha a
—	—		—	—	—	—	—	—	—	—	1 701	154 14
—	—		—	—	—	—	—	—	—	—	5 674	770 92
—	—		—	—	—	—	—	—	—	—	24 040	6 188 28
5	16	95	—	—	—	—	—	—	—	—	25 800	12 086 42
6	18	70	2	10 72	—	—	—	—	—	—	19 427	13 345 87
76	248	51	3	15 70	—	—	—	—	—	—	20 711	20 163 69
675	2 239	20	9	50 15	—	—	—	—	—	—	18 485	25 615 88
1 260	4 342	98	73	403 70	3	32 50	—	—	—	—	9 828	18 093 70
1 803	6 420	97	296	1 688 86	2	25 50	—	—	—	—	7 313	17 247 40
1 308	4 848	19	679	4 208 89	29	345 81	1	21 13	—	—	3 508	12 284 21
397	1 521	48	840	5 768 66	265	3 143 39	3	60 00	—	—	1 699	10 866 01
20	77	23	91	660 73	133	1 768 93	10	225 97	4	169 06	269	2 922 79
5 550	**19 734**	**21**	**1 993**	**12 807 41**	**432**	**5 316 13**	**14**	**307 10**	**4**	**169 06**	**138 455**	**139 739 31**
Oppervlakte haver geteld in de bedrijven voor dewelke bovenstaande indeling niet beschikbaar is (Kat. 4 en 5) ...												**803 09**
TOTALE oppervlakte haver (Kat. 1 tot 5)												**140 542 40**

INDELING PER GROOTTEKLASSE VAN DE BEDRIJVEN NAAR DI
Aangevers die produkten va

GROOTTEKLASSE	Totaal aantal bedrijven met grond	Aantal bedrijven zonder suikerbieten	BEDRIJVEN ME					
			minder dan 50 a			50 a tot — 1 ha			1 tot — 3 ha		
			Aantal	ha	a	Aantal	ha	a	Aantal	ha	a
van 1 a tot — 50 a	42 138	41 902	236	37	68	—	—		—	—	
van 50 a tot — 1 ha	30 267	29 661	586	113	50	20	12	32	—	—	
van 1 ha tot — 3 ha	55 253	52 626	2 281	586	78	325	193	08	21	24	61
van 3 ha tot — 5 ha	37 968	33 521	2 659	803	31	1 538	1 006	75	247	276	56
van 5 ha tot — 7 ha	25 818	21 103	1 720	553	26	1 927	1 303	87	1 068	1 287	75
van 7 ha tot — 10 ha	26 765	20 205	1 430	476	28	2 357	1 590	85	2 770	3 878	92
van 10 ha tot — 15 ha	23 247	15 563	791	267	34	2 014	1 385	03	4 711	7 726	79
van 15 ha tot — 20 ha	11 918	7 158	224	74	84	813	570	70	3 092	5 320	71
van 20 ha tot — 30 ha	8 340	4 044	97	32	80	391	276	42	2 482	4 444	59
van 30 ha tot — 50 ha	3 965	1 683	20	6	26	89	60	87	775	1 467	36
van 50 ha tot — 100 ha	1 873	598	3	1	09	8	5	59	153	299	39
van 100 ha en meer	309	40	—	—		—	—		8	12	80
Totaal (Kat. 1 tot 3)	**267 861**	**228 104**	**10 047**	**2 953**	**14**	**9 482**	**6 405**	**48**	**15 327**	**24 739**	**48**

INDELING PER GROOTTEKLASSE VAN DE BEDRIJVEN NAAR DI
Aangevers die produkten va

GROOTTEKLASSE	Totaal aantal bedrijven met grond	Aantal bedrijven zonder vlas	BEDRIJVEN ME					
			minder dan 50 a			50 a tot — 1 ha			1 tot — 3 ha		
			Aantal	ha	a	Aantal	ha	a	Aantal	ha	a
van 1 a tot — 50 a	42 138	42 110	28	3	94	—	—		—	—	
van 50 a tot — 1 ha	30 267	30 234	30	7	08	3	2	06	—	—	
van 1 ha tot — 3 ha	55 253	55 024	156	41	89	52	33	30	21	25	07
van 3 ha tot — 5 ha	37 968	37 455	272	94	33	196	117	45	43	54	79
van 5 ha tot — 7 ha	25 818	25 064	257	99	35	417	261	46	76	88	85
van 7 ha tot — 10 ha	26 765	25 372	208	83	70	849	570	60	332	385	43
van 10 ha tot — 15 ha	23 247	21 062	94	38	13	877	620	73	1 200	1 560	57
van 15 ha tot — 20 ha	11 918	10 123	19	8	05	300	227	80	1 422	2 123	64
van 20 ha tot — 30 ha	8 340	6 434	6	2	47	114	88	36	1 528	2 659	19
van 30 ha tot — 50 ha	3 965	2 892	1		44	18	13	14	519	1 033	62
van 50 ha tot — 100 ha	1 873	1 118	—	—		2	1	73	74	156	82
van 100 ha en meer	309	120	—	—		—	—		3	6	50
Totaal (Kat. 1 tot 3)	**267 861**	**257 008**	**1 071**	**379**	**38**	**2 828**	**1 936**	**63**	**5 218**	**8 094**	**48**

INDELING PER GROOTTEKLASSE VAN DE BEDRIJVEN NAAR DE BELANGRIJKHEID VAN DI
Aangevers die produkten va

GROOTTEKLASSE	Totaal aantal bedrijven met grond	Aantal bedrijven zonder halfvroege en late aardappelen	BEDRIJVEN MET HALFVROEGI					
			minder dan 50 a			50 a tot — 1 ha			1 tot — 3 ha		
			Aantal	ha	a	Aantal	ha	a	Aantal	ha	a
van 1 a tot — 50 a	42 138	21 005	21 133	1 183	66	—	—		—	—	
van 50 a tot — 1 ha	30 267	9 449	20 766	1 939	87	52	30	46	—	—	
van 1 ha tot — 3 ha	55 253	14 245	40 027	5 738	92	926	543	59	55	69	70
van 3 ha tot — 5 ha	37 968	7 907	25 182	5 063	79	4 556	2 845	28	320	361	70
van 5 ha tot — 7 ha	25 818	5 020	14 204	2 912	96	5 186	3 487	74	1 406	1 634	93
van 7 ha tot — 10 ha	26 765	5 181	13 794	2 726	00	4 608	3 136	52	3 176	4 043	98
van 10 ha tot — 15 ha	23 247	4 654	11 350	2 212	17	3 142	2 084	91	3 990	5 887	58
van 15 ha tot — 20 ha	11 918	2 325	5 402	1 069	44	1 439	931	66	2 448	4 003	03
van 20 ha tot — 30 ha	8 340	1 476	3 549	679	38	1 021	658	12	1 725	2 914	47
van 30 ha tot — 50 ha	3 965	896	1 649	305	43	434	273	00	618	1 040	35
van 50 ha tot — 100 ha	1 873	669	807	144	01	137	79	85	151	233	76
van 100 ha en meer	309	144	111	21	38	23	14	77	17	25	28
Totaal (Kat. 1 tot 3)	**267 861**	**72 971**	**157 974**	**23 997**	**01**	**21 524**	**14 085**	**90**	**13 906**	**20 214**	**78**

Oppervlakte halfvroege en la

TOTALE oppervlakte halfvroeg

BELANGRIJKHEID VAN DE OPPERVLAKTE INGENOMEN DOOR SUIKERBIETEN hun bedrijf verkopen (Kat. 1 tot 3)

SUIKERBIETEN TEN BELOPE VAN											Aantal bedrijven met suikerbieten	TOTALE OPPERVLAKTE suikerbieten
3 tot — 5 ha		5 tot — 10 ha		10 tot — 20 ha		20 tot — 30 ha		30 ha en meer				
Aantal	ha a	Aantal	ha a	Aantal	ha a	Aantal	ha a	Aantal	ha a			ha a
—	—	—	—	—	—	—	—	—	—		236	37 68
—	—	—	—	—	—	—	—	—	—		606	125 82
—	—	—	—	—	—	—	—	—	—		2 627	804 47
3	10 10	—	—	—	—	—	—	—	—		4 447	2 096 72
—	—	—	—	—	—	—	—	—	—		4 715	3 144 88
3	11 04	—	—	—	—	—	—	—	—		6 560	5 957 09
168	543 79	—	—	—	—	—	—	—	—		7 684	9 922 95
629	2 185 26	2	10 00	—	—	—	—	—	—		4 760	8 161 51
1 126	4 176 26	200	1 108 85	—	—	—	—	—	—		4 296	10 038 92
737	2 746 84	648	4 122 92	13	148 60	—	—	—	—		2 282	8 552 85
249	945 97	433	3 089 55	408	5 308 58	18	403 49	3	111 98		1 275	10 165 64
22	81 62	49	344 12	93	1 403 43	68	1 632 17	29	1 264 34		269	4 738 48
2 937	**10 700 88**	**1 332**	**8 675 44**	**514**	**6 800 61**	**86**	**2 035 66**	**32**	**1 376 32**		**39 757**	**63 747 01**
Oppervlakte suikerbieten geteld in de bedrijven voor dewelke bovenstaande indeling niet beschikbaar is (Kat. 4 en 5)												**65 10**
TOTALE oppervlakte suikerbieten (Kat. 1 tot 5)												**63 812 11**

BELANGRIJKHEID VAN DE OPPERVLAKTE INGENOMEN DOOR VLAS hun bedrijf verkopen (Kat. 1 tot 3)

VLAS TEN BELOPE VAN											Aantal bedrijven met vlas	TOTALE OPPERVLAKTE vlas
3 tot — 5 ha		5 tot — 10 ha		10 tot — 20 ha		20 tot — 30 ha		30 ha en meer				
Aantal	ha a	Aantal	ha a	Aantal	ha a	Aantal	ha a	Aantal	ha a			ha a
—	—	—	—	—	—	—	—	—	—		28	3 94
—	—	—	—	—	—	—	—	—	—		33	9 14
—	—	—	—	—	—	—	—	—	—		229	100 26
2	7 85	—	—	—	—	—	—	—	—		513	274 42
3	10 50	1	6 30	—	—	—	—	—	—		754	466 46
3	11 80	1	5 00	—	—	—	—	—	—		1 393	1 056 53
12	41 74	2	15 33	—	—	—	—	—	—		2 185	2 276 50
46	155 50	6	37 95	2	22 00	—	—	—	—		1 795	2 574 94
234	797 41	22	127 90	2	25 11	—	—	—	—		1 906	3 700 44
419	1 523 28	112	685 14	4	50 07	—	—	—	—		1 073	3 305 69
200	778 25	380	2 572 51	97	1 138 52	2	54 00	—	—		755	4 701 83
9	38 87	62	463 04	97	1 308 48	14	326 04	4	159 63		189	2 302 56
928	**3 365 20**	**586**	**3 913 17**	**202**	**2 544 18**	**16**	**380 04**	**4**	**159 63**		**10 853**	**20 772 71**
Oppervlakte vlas geteld in de bedrijven voor dewelke bovenstaande indeling niet beschikbaar is (Kat. 4 en 5)												**3 21**
TOTALE oppervlakte vlas (Kat. 1 tot 5)												**20 775 92**

OPPERVLAKTE INGENOMEN DOOR HALFVROEGE EN LATE AARDAPPELEN hun bedrijf verkopen (Kat. 1 tot 3)

EN LATE AARDAPPELEN TEN BELOPE VAN											Aantal bedrijven met halfvroege en late aardappelen	TOTALE OPPERVLAKTE halfvroege en late aardappelen
3 tot — 5 ha		5 tot — 10 ha		10 tot — 20 ha		20 tot — 30 ha		30 ha en meer				
Aantal	ha a	Aantal	ha a	Aantal	ha a	Aantal	ha a	Aantal	ha a			ha a
—	—	—	—	—	—	—	—	—	—		21 133	1 183 66
—	—	—	—	—	—	—	—	—	—		20 818	1 970 33
—	—	—	—	—	—	—	—	—	—		41 008	6 352 21
3	9 71	—	—	—	—	—	—	—	—		30 061	8 280 48
2	7 15	—	—	—	—	—	—	—	—		20 798	8 042 78
5	16 20	1	5 00	—	—	—	—	—	—		21 584	9 927 70
109	356 53	2	11 76	—	—	—	—	—	—		18 593	10 552 95
292	986 97	12	67 25	—	—	—	—	—	—		9 593	7 058 35
481	1 700 90	88	496 99	—	—	—	—	—	—		6 864	6 449 86
235	867 46	127	799 99	6	68 10	—	—	—	—		3 069	3 354 33
51	185 82	43	289 58	13	166 50	2	43 00	—	—		1 204	1 142 52
1	3 00	6	43 12	6	84 93	—	—	1	55 22		165	247 70
1 179	**4 133 74**	**279**	**1 713 69**	**25**	**319 53**	**2**	**43 00**	**1**	**55 22**		**194 890**	**64 562 87**
aardappelen geteld in de bedrijven voor dewelke bovenstaande indeling niet beschikbaar is (Kat. 4 en 5)												**6 786 58**
en late aardappelen (Kat. 1 tot 5)												**71 349 45**

INDELING PER GROOTTEKLASSE VAN DE BEDRIJVEN NAAR DE
Aangevers die produkten va

GROOTTEKLASSE	Totaal aantal bedrijven met grond	Aantal bedrijven zonder groenvoeder-gewassen	BEDRIJVEN MI								
			minder dan 50 a			50 a tot — 1 ha			1 tot — 3 ha		
			Aantal	ha	a	Aantal	ha	a	Aantal	ha	a
van 1 a tot — 50 a	42 138	40 682	1 456	68	36	—	—		—	—	
van 50 a tot — 1 ha	30 267	27 626	2 613	234	69	28	18	41	—	—	
van 1 ha tot — 3 ha	55 253	44 949	9 912	1 600	76	319	202	55	73	89	8
van 3 ha tot — 5 ha	37 968	27 282	9 326	2 108	50	1 044	633	49	315	433	0
van 5 ha tot — 7 ha	25 818	18 197	5 706	1 443	42	1 490	921	89	415	623	9
van 7 ha tot — 10 ha	26 765	18 759	4 668	1 258	93	2 360	1 530	62	911	1 400	5
van 10 ha tot — 15 ha	23 247	15 500	3 027	873	75	2 607	1 750	82	1 774	2 602	9
van 15 ha tot — 20 ha	11 918	7 266	1 044	307	37	1 319	885	76	1 877	2 813	5
van 20 ha tot — 30 ha	8 340	4 293	539	164	49	900	615	58	2 088	3 363	0
van 30 ha tot — 50 ha	3 965	1 620	111	34	38	302	207	54	1 168	2 048	2
van 50 ha tot — 100 ha	1 873	583	27	8	58	52	36	64	379	708	4
van 100 ha en meer	309	92	1		38	5	3	40	27	48	2
Totaal (Kat. 1 tot 3)	**267 861**	**206 849**	**38 430**	**8 103**	**61**	**10 426**	**6 806**	**70**	**9 027**	**14 131**	**8**

Oppervlak

TOTALE

BELANGRIJKHEID VAN DE OPPERVLAKTE INGENOMEN DOOR GROENVOEDERGEWASSEN
hun bedrijf verkopen (Kat. 1 tot 3)

GROENVOEDERGEWASSEN TEN BELOPE VAN												Aantal bedrijven met groenvoeder-gewassen	TOTALE OPPERVLAKTE groenvoeder-gewassen	
3 tot — 5 ha			5 tot — 10 ha			10 tot — 20 ha			20 tot — 30 ha			30 ha en meer					
Aantal	ha	a	Aantal	ha	a	Aantal	ha	a	Aantal	ha	a	Aantal	ha	a		ha	a
—	—		—	—		—	—		—	—		—	—		1 456	68	36
—	—		—	—		—	—		—	—		—	—		2 641	253	10
—	—		—	—		—	—		—	—		—	—		10 304	1 893	20
1	4	00	—	—		—	—		—	—		—	—		10 686	3 179	05
10	33	89	—	—		—	—		—	—		—	—		7 621	3 023	12
65	215	31	2	11	50	—	—		—	—		—	—		8 006	4 416	90
307	1 110	36	32	176	95	—	—		—	—		—	—		7 747	6 514	87
319	1 208	52	92	529	71	1	10	49	—	—		—	—		4 652	5 755	35
352	1 267	86	166	1 057	22	2	20	40	—	—		—	—		4 047	6 488	62
505	1 858	97	229	1 459	63	30	355	92	—	—		—	—		2 345	5 964	71
316	1 172	90	389	2 643	58	123	1 491	11	3	62	50	1	30	00	1 290	6 153	71
37	139	11	81	574	34	55	729	47	9	200	59	2	76	75	217	1 772	27
1 912	**7 010**	**92**	**991**	**6 452**	**93**	**211**	**2 607**	**39**	**12**	**263**	**09**	**3**	**106**	**75**	**61 012**	**45 483**	**26**
groenvoedergewassen geteld in de bedrijven voor dewelke bovenstaande indeling niet beschikbaar is (Kat. 4 en 5)																294	20
oppervlakte groenvoedergewassen (Kat. 1 tot 5)																45 777	46

RAMING VAN DE GEMIDDELDE OPBRENGST PER HEKTARE EN VAN DE TOTALE VOORTBRENGST VAN DE VOORNAAMSTE TEELTEN

(Oogstjaar 1959)

a) Uitkomsten per provincie en voor het rijk.

b) Uitkomsten per landbouwstreek.

RAMING VAN DE GEMIDDELDE OPBRENGST PER HA EN

TEELTEN	ANTWERPEN		BRABANT		WEST-VLAANDEREN		OOST-VLAANDEREN	
	Opbrengst in 100 Kg	Totale produktie in ton	Opbrengst in 100 Kg	Totale produktie in ton	Opbrengst in 100 kg	Totale produktie in ton	Opbrengst in 100 kg	Totale produktie in ton
WEIDEN EN GRASLAND								
Tijdelijk maailand :								
van italiaans raygrass (1ste snede) hooi	57,8	26 166	61,8	10 426	57,7	4 558	66,2	11 744
van italiaans raygrass (2de snede) hooi	19,7	8 918	27,5	4 639	24,6	1 943	30,7	5 446
ander tijdelijk maailand : (1ste snede) hooi	48,9	3 692	54,7	2 297	60,5	1 954	64,6	3 521
ander tijdelijk maailand : (2de snede) hooi	13,1	989	21,1	886	24,0	775	29,0	1 581
Blijvend maailand : (1ste snede) hooi	41,6	81 162	45,9	59 528	55,5	46 936	53,0	59 461
Blijvend maailand : (2de snede) hooi	16,2	31 606	19,2	24 900	22,7	19 197	30,9	34 667
GRAANGEWASSEN								
Wintertarwe ..... graan	31,9	9 484	41,0	125 809	41,3	125 168	40,0	69 220
Wintertarwe ..... stro	46,5	13 824	44,8	137 469	46,6	141 231	51,3	88 775
Wisseltarwe ..... graan	25,2	121	38,0	1 129	38,4	2 634	34,9	244
Wisseltarwe ..... stro	44,2	212	39,0	1 158	41,4	2 840	43,9	307
Zomertarwe ..... graan	24,4	2 718	34,0	21 736	36,2	15 085	34,1	6 486
Zomertarwe ..... stro	34,0	3 788	35,8	22 887	39,1	16 293	37,8	7 190
Spelt ..... graan	25,0	53	27,5	82	27,5	23	27,5	63
Spelt ..... stro	20,0	42	37,4	111	37,4	32	37,4	86
Wintergerst ..... graan	27,2	743	40,2	30 198	42,0	9 946	40,5	22 887
Wintergerst ..... stro	35,8	977	40,2	30 198	38,2	9 046	47,7	26 955
Zomergerst ..... graan	23,5	3 278	35,3	21 992	39,5	98 659	35,2	24 795
Zomergerst ..... stro	26,3	3 669	26,3	16 385	34,3	85 671	33,5	23 597
Haver ..... graan	19,3	18 447	32,6	66 158	34,0	74 086	29,0	41 226
Haver ..... stro	27,5	26 285	34,9	70 826	38,8	84 545	41,2	58 570
Boekweit ..... graan	—	—	—	—	—	—	—	—
Korrelmaïs	40,4	452	39,2	337	46,6	592	42,2	696
Masteluin ..... graan	25,0	78	33,0	69	32,0	163	36,7	628
Masteluin ..... stro	50,0	155	49,9	105	44,6	230	54,5	932
Winterrogge ..... graan	24,0	26 789	30,6	17 249	33,6	24 384	33,0	75 867
Winterrogge ..... stro	50,1	55 922	49,9	28 129	53,1	38 535	55,3	127 135
DROOGGEOOGSTE PEULVRUCHTEN								
Drooggeoogste bonen	17,9	32	38,0	80	20,4	459	14,7	175
Drooggeoogste erwten	22,4	226	28,6	741	32,9	17 595	29,0	2 564
Paardebonen (grote en kleine)	25,0	35	20,5	597	28,5	1 824	20,0	72
NIJVERHEIDSGEWASSEN								
Suikerbieten ..... wortelen	294,4	13 012	220,6	292 957	308,4	287 398	275,9	67 596
Suikerbieten ..... loof en koppen	230,8	10 201	170,4	226 291	191,2	178 179	196,4	48 118
Vlas ..... graan	6,0	480	6,4	1 548	5,9	4 873	5,6	842
Vlas ..... stro	60,0	4 800	48,9	11 824	56,9	46 999	53,8	8 086
Koffiecichorei	—	—	331,5	756	332,1	40 549	220,0	440
Hennep ..... zaad	7,0	1	—	—	—	—	—	—
Winterkoolzaad	—	—	21,0	44	25,0	3	—	—
Zomerkoolzaad	—	—	21,0	25	9,0	8	—	—
Tabak ..... droge bladeren	20,0	20	22,4	6	23,7	2 434	15,1	80
Hop ..... droge bellen	—	—	16,2	249	15,1	604	26,7	235
AARDAPPELEN								
Vroege aardappelen	180,2	36 563	139,4	14 498	118,3	30 297	143,3	17 913
Half-vroege aardappelen	181,2	40 861	175,0	105 333	161,5	234 498	160,8	267 314
Late aardappelen	181,6	51 320	171,6	34 989	177,9	92 383	189,5	108 584
VOEDERGEWASSEN								
a) **Wortel- en knolgewassen**								
Voeder- en halfsuikerbieten wortelen	443,4	327 717	431,5	352 190	460,4	459 203	460,1	517 613
Voeder- en halfsuikerbieten loof en koppen	144,5	106 800	171,5	139 978	168,3	167 862	147,1	165 488
Voederwortelen (hoofdteelt)	256,1	5 276	252,2	2 498	207,2	2 134	268,7	3 789
Rapen (hoofdteelt) ..... knollen en loof	199,4	618	159,3	239	148,1	118	151,1	499
Koolrapen (hoofdteelt) ..... knollen	252,2	252	329,1	254	200,0	120	329,1	167
b) **Groenvoedergewassen**								
Inkarnaatklaver ..... (1ste snede) groen	313,3	1 034	262,7	12 557	225,4	2 660	280,5	6 031
Rode, violet of gewone klaver (1ste snede) hooi	51,2	1 352	51,0	21 930	47,7	4 508	55,4	10 803
Rode, violet of gewone klaver (2de snede) hooi	18,4	486	26,0	11 180	31,7	2 996	33,2	6 474
Andere klaversoorten . (1ste snede) hooi	30,0	216	43,1	1 474	45,4	554	52,9	545
Andere klaversoorten . (2de snede) hooi	17,3	125	25,2	862	27,3	333	29,4	303
Luzerne ..... (1ste snede) hooi	54,6	456	60,4	7 284	56,1	4 409	64,6	1 111
Luzerne ..... (2de snede) hooi	35,8	299	37,1	4 474	37,0	2 908	48,9	841
Hanekam ..... (1ste snede) hooi	—	—	32,0	13	42,0	48	42,0	23
Maïs om melkrijp te worden ingekuild	356,7	1 106	493,5	4 293	329,4	1 153	424,1	1 315
Voedermaïs ..... groen	423,5	8 216	473,3	5 680	301,1	2 740	411,0	31 400
Voeder- en mergkolen (hoofdteelt)	265,6	1 195	200,0	480	204,2	734	262,8	1 945

TOTALE PRODUKTIE VAN DE VOORNAAMSTE TEELTEN PER PROVINCIE

HENEGOUWEN		LUIK		LIMBURG		LUXEMBURG		NAMEN		HET RIJK	
Opbrengst in 100 Kg	Totale produktie in ton	Opbrengst in 100 kg	Totale produktie in ton	Opbrengst in 100 Kg	Totale produktie in ton	Opbrengst in 100 Kg	Totale produktie in ton	Opbrengst in 100 Kg	Totale produktie in ton	Opbrengst in 100 Kg	Totale produktie in ton
52,7	5 325	59,3	6 007	53,2	8 624	44,9	6 277	48,0	4 680	58,5	86 551
18,3	1 849	23,7	2 401	19,0	3 080	21,9	3 062	17,6	1 716	23,1	34 177
49,8	4 842	42,5	15 717	39,8	1 453	45,7	39 046	41,4	6 446	46,1	79 200
16,0	1 556	43,7	16 160	16,6	606	19,0	16 234	14,3	2 227	22,1	37 968
45,1	126 086	41,0	168 625	33,5	40 294	40,1	132 543	35,9	103 220	41,8	815 401
28,0	78 279	37,0	152 174	16,2	19 485	23,3	77 013	16,1	46 291	24,7	481 828
43,4	170 188	43,3	58 931	39,6	32 527	31,0	9 743	38,5	53 323	41,0	653 134
44,8	175 678	41,6	56 618	44,9	36 881	37,6	11 818	39,8	55 123	45,0	716 855
39,5	1 308	42,8	1 293	34,8	285	27,5	151	38,3	804	39,5	8 224
42,4	1 404	35,3	1 066	45,1	370	29,4	162	33,1	695	37,7	7 849
35,8	24 799	38,2	20 441	34,8	4 308	26,3	7 259	30,5	26 733	33,0	127 433
35,5	24 592	36,0	19 264	35,1	4 345	31,1	8 584	33,1	29 012	34,8	134 384
28,5	343	27,9	262	27,5	17	27,6	12 365	27,3	7 379	27,5	20 587
34,5	416	32,9	309	37,4	23	38,6	17 293	35,5	9 596	37,4	27 998
42,0	27 896	41,2	23 599	38,6	10 623	29,9	622	38,6	12 568	40,5	139 284
36,8	24 443	34,4	19 704	35,5	9 770	30,6	636	31,9	10 387	38,4	132 061
37,3	30 486	36,4	18 098	32,4	5 446	28,1	28 777	31,2	32 726	34,4	258 695
26,7	21 823	26,6	13 226	25,3	4 253	28,1	28 777	24,5	25 698	29,3	220 342
35,8	61 510	36,6	47 448	28,1	39 177	24,9	39 589	27,7	40 711	30,1	423 034
36,7	63 056	35,8	46 411	33,7	46 985	33,2	52 785	30,9	45 414	35,1	493 306
—	—	—	—	—	—	—	—	—	—	—	—
25,0	49	—	—	43,7	83	—	—	43,1	44	43,1	2 323
29,5	48	27,9	64	29,7	18	26,2	390	27,5	344	29,5	1 749
44,6	72	44,6	103	61,3	37	40,9	609	39,3	491	44,6	2 645
32,8	2 998	28,5	960	25,3	22 795	25,9	3 825	25,9	1 772	29,6	176 028
47,6	4 351	49,8	1 678	44,8	40 365	42,4	6 262	43,0	2 941	51,2	304 481
18,3	11	18,3	21	18,3	5	—	—	18,3	18	18,3	758
33,1	1 561	23,9	177	32,1	67	32,1	47	32,1	154	32,1	23 183
19,6	1 726	18,5	999	18,4	11	21,4	235	13,1	1 775	18,4	7 125
213,0	304 891	209,1	237 830	229,9	134 101	400,0	560	195,3	132 179	231,0	1 474 057
182,3	260 947	197,9	225 091	226,8	132 292	150,0	210	159,0	107 611	187,5	1 196 475
5,8	2 611	5,6	953	4,7	106	5,8	17	5,1	1 049	5,8	12 050
52,3	23 544	54,0	9 185	43,3	979	53,8	156	47,1	9 688	53,9	111 983
331,5	701	—	—	—	—	—	—	—	—	331,5	42 598
—	—	—	—	—	—	—	—	—	—	7,0	1
21,5	21	25,0	13	19,1	10	—	—	27,3	19	23,7	116
—	—	—	—	—	—	20,2	20	—	—	20,2	65
13,3	108	22,4	14	22,4	5	19,0	106	20,0	344	22,4	3 158
17,1	2	—	—	—	—	—	—	17,1	26	17,1	1 129
120,4	4 394	172,3	1 120	173,8	2 433	161,7	1 277	172,9	2 058	148,8	113 817
159,5	82 628	168,4	12 108	207,8	33 664	227,3	34 663	170,6	15 200	168,7	832 619
170,8	38 288	197,6	13 160	172,9	16 910	226,6	35 259	191,9	14 680	186,7	410 628
344,7	238 088	319,3	57 729	335,6	124 206	340,2	54 466	288,4	83 002	412,3	2 212 897
136,7	94 420	137,5	24 860	129,0	47 743	139,4	22 318	138,7	39 918	150,7	808 837
252,2	424	252,2	854	222,6	2 827	236,3	118	160,0	96	252,2	18 562
151,4	140	173,8	165	173,8	252	173,8	86	—	—	173,8	2 190
400,0	620	249,5	1 622	300,0	270	328,2	3 479	400,0	1 200	329,1	8 360
330,9	22 081	211,5	2 580	190,8	1 507	199,8	3 936	261,6	11 118	282,5	65 964
53,2	14 374	42,8	5 538	50,0	2 390	52,9	19 732	50,2	25 507	51,2	106 209
30,6	8 268	27,5	3 559	25,9	1 238	27,4	10 220	18,6	9 451	26,0	53 934
52,2	1 668	36,3	1 038	33,1	126	50,0	15 355	43,2	7 003	44,8	26 768
28,8	920	23,6	675	19,0	72	28,5	8 752	19,0	3 080	24,8	14 818
58,8	14 827	42,1	5 932	54,6	1 833	45,0	1 382	47,6	8 806	54,6	47 338
40,9	10 313	37,8	5 326	47,6	1 599	27,5	844	25,0	4 625	35,8	31 039
42,0	219	42,0	34	—	—	40,0	96	45,0	68	42,0	508
525,0	34 861	413,6	1 365	334,5	636	387,8	1 125	506,2	5 062	494,0	50 783
210,7	1 904	302,2	423	493,7	1 086	409,5	145	329,2	1 021	409,5	54 464
285,1	1 431	624,0	2 184	376,9	93	433,2	4 765	344,1	1 445	376,9	15 830

RAMING VAN DE GEMIDDELDE OPBRENGST PER HA EN

TEELTEN	Polders-Duinen		Zandstreek		Kempen		Zand-Leemstreek		Leemstreek	
	Opbrengst in 100 Kg	Totale produktie in ton	Opbrengst in 100 Kg	Totale produktie in ton	Opbrengst in 100 kg	Totale produktie in ton	Opbrengst in 100 Kg	Totale produktie in ton	Opbrengst in 100 Kg	Totale produktie in ton
WEIDEN EN GRASLAND										
Tijdelijk maailand :										
van italiaans raygrass (1ste snede) hooi	55,9	1 849	64,3	15 796	54,9	27 236	61,2	14 962	61,0	7 365
van italiaans raygrass (2de snede) hooi	28,2	933	28,3	6 952	18,9	9 376	26,1	6 381	17,8	2 149
ander tijdelijk maailand : (1ste snede) hooi	58,2	630	64,7	4 239	43,8	3 905	53,9	3 560	54,3	4 563
ander tijdelijk maailand : (2de snede) hooi	22,7	246	27,6	1 808	13,6	1 213	21,8	1 440	18,6	1 563
Blijvend maailand : (1ste snede) hooi	46,7	7 047	52,1	82 059	35,5	80 895	48,2	109 631	49,9	96 717
Blijvend maailand : (2de snede) hooi	19,6	2 958	25,6	40 321	16,1	36 688	21,6	49 129	21,6	41 866
GRAANGEWASSEN										
Wintertarwe ..... graan	41,3	27 846	37,8	42 425	30,8	5 747	40,4	208 354	43,8	303 630
Wintertarwe ..... stro	46,3	31 218	46,5	52 190	42,5	7 929	47,8	246 518	44,2	306 402
Wisseltarwe ..... graan	37,1	1 041	31,7	244	31,1	98	36,0	2 004	41,9	3 413
Wisseltarwe ..... stro	42,4	1 189	41,9	322	40,4	127	39,9	2 221	37,8	3 079
Zomertarwe ..... graan	36,1	11 319	31,4	5 871	23,3	2 277	33,0	19 309	37,9	53 298
Zomertarwe ..... stro	41,4	12 981	36,0	6 731	31,2	3 049	36,6	21 416	35,9	50 485
Spelt ..... graan	27,5	10	27,5	58	25,0	53	27,5	105	25,0	102
Spelt ..... stro	37,4	14	37,4	79	20,0	43	37,4	142	25,0	102
Wintergerst ..... graan	36,6	551	37,0	6 427	31,3	1 234	40,6	45 468	41,7	73 484
Wintergerst ..... stro	37,4	563	45,2	7 851	31,6	1 246	43,2	48 380	36,1	63 616
Zomergerst ..... graan	40,2	48 120	36,1	33 734	23,9	2 526	37,1	57 009	38,1	51 082
Zomergerst ..... stro	35,4	42 374	32,7	30 557	23,3	2 462	31,8	48 865	26,5	35 529
Haver ..... graan	33,8	16 446	29,3	55 143	19,7	30 116	32,3	91 997	37,3	144 821
Haver ..... stro	36,6	17 808	39,4	74 151	27,0	41 276	38,5	109 656	36,3	140 938
Boekweit ..... graan	—	—	—	—	—	—	—	—	—	—
Korrelmaïs	43,3	150	43,9	1 249	40,1	309	44,0	461	55,0	151
Masteluin ..... graan	29,5	38	33,8	311	29,3	81	36,6	537	29,5	55
Masteluin ..... stro	44,6	57	52,7	484	47,8	132	54,1	793	44,6	83
Winterrogge ..... graan	34,3	2 617	32,5	99 535	23,7	40 868	32,4	22 570	34,2	4 538
Winterrogge ..... stro	51,7	3 945	54,2	165 993	47,0	81 047	53,3	37 129	51,6	6 847
DROOGGEOOGSTE PEULVRUCHTEN										
Drooggeoogste bonen	14,7	230	18,3	53	22,7	21	21,2	375	23,6	76
Drooggeoogste erwten	30,3	6 371	32,6	2 598	22,6	109	33,0	10 102	33,0	3 775
Paardebonen (grote en kleine)	28,8	1 001	20,0	53	25,0	7	23,9	1 028	20,9	2 490
NIJVERHEIDSGEWASSEN										
Suikerbieten ..... wortelen	299,6	76 970	304,7	40 491	251,5	4 222	263,8	384 441	217,1	862 284
Suikerbieten ..... loof en koppen	193,0	49 583	190,1	25 262	207,7	3 487	184,5	268 876	189,5	752 661
Vlas ..... graan	6,8	1 080	5,4	587	—	—	5,9	4 636	5,7	4 952
Vlas ..... stro	58,3	9 261	57,4	6 243	—	—	54,0	42 430	53,2	46 220
Koffiecichorei	—	—	332,3	9 507	—	—	331,3	32 088	331,5	1 008
Hennep ..... zaad	7,0	1	—	—	—	—	—	—	—	—
Winterkoolzaad	—	—	—	—	16,1	8	24,9	29	24,7	55
Zomerkoolzaad	20,2	15	—	—	—	—	19,1	26	—	—
Tabak ..... droge bladeren	20,0	13	24,8	338	20,0	12	22,7	2 151	26,9	237
Hop ..... droge bellen	—	—	20,0	30	—	—	17,0	1 069	—	—
AARDAPPELEN										
Vroege aardappelen	131,3	2 294	158,2	61 778	165,0	8 201	127,4	30 343	130,2	5 974
Half-vroege aardappelen	154,7	49 188	166,9	246 910	197,2	41 343	164,0	315 343	162,4	118 157
Late aardappelen	173,9	10 009	188,1	165 561	169,0	41 754	172,5	76 456	183,2	51 504
VOEDERGEWASSEN										
a) **Wortel- en knolgewassen**										
Voeder- en halfsuikerbieten (wortelen)	418,9	113 481	453,4	596 831	418,6	266 526	447,8	729 687	364,2	338 898
Voeder- en halfsuikerbieten (loof en koppen)	143,9	38 983	150,7	198 373	150,6	95 888	165,9	270 333	136,4	126 924
Voederwortelen (hoofdteelt)	180,0	254	228,4	3 329	262,8	5 591	258,8	6 355	400,0	2 974
Rapen (hoofdteelt) ..... knollen en loof	173,8	61	184,6	605	193,4	649	155,4	459	155,9	155
Koolrapen (hoofdteelt) ..... knollen	200,0	35	250,0	337	270,4	339	391,4	470	372,7	748
b) **Groenvoedergewassen**										
Inkarnaatklaver ..... (1ste snede) groen	209,4	954	250,1	4 646	215,1	927	268,8	15 139	324,5	24 872
Rode, violet of gewone klaver ..... (1ste snede) hooi	49,5	3 096	51,3	8 489	50,0	1 263	55,4	21 832	52,2	22 533
Rode, violet of gewone klaver ..... (2de snede) hooi	31,5	1 970	33,5	5 544	18,5	467	27,7	10 916	29,6	12 777
Andere klaversoorten ... (1ste snede) hooi	51,6	303	41,9	529	30,0	181	47,3	1 567	48,4	1 953
Andere klaversoorten ... (2de snede) hooi	26,4	155	30,4	384	15,4	93	26,2	868	28,7	1 158
Luzerne ..... (1ste snede) hooi	55,3	3 948	60,8	266	54,6	112	56,4	5 555	57,0	26 429
Luzerne ..... (2de snede) hooi	36,3	2 592	33,9	148	29,0	60	40,0	3 940	40,3	18 686
Hanekam ..... (1ste snede) hooi	42,0	27	42,0	23	—	—	42,0	73	39,3	189
Maïs om melkrijp te worden ingekuild	400,0	491	393,1	1 586	343,5	1 180	480,9	6 090	526,6	30 198
Voedermaïs ..... groen	258,7	1 174	411,1	37 524	460,0	5 382	365,0	4 081	320,4	2 705
Voeder- en mergkolen (hoofdteelt)	182,6	58	273,5	3 120	225,2	528	343,5	1 732	254,6	579

TOTALE PRODUKTIE VAN DE VOORNAAMSTE TEELTEN PER LANDBOUWSTREEK

Weidestreek (Luik)		Henegouwse Kempen		Condroz		Hoge Ardennen		Weidestreek (Fagne)		Famenne		Ardennen		Jurastreek	
Opbrengst in 100 Kg	Totale produktie in ton	Opbrengst in 100 Kg	Totale produktie in ton	Opbrengst in 100 Kg	Totale produktie in ton	Opbrengst in 100 Kg	Totale produktie in ton	Opbrengst in 100 Kg	Totale produktie in ton	Opbrengst in 100 Kg	Totale produktie in ton	Opbrengst in 100 Kg	Totale produktie in ton	Opbrengst in 100 Kg	Totale produktie in ton
58,9	1 334	58,5	31	49,7	3 318	58,5	3 019	48,2	225	52,1	2 592	42,8	4 654	42,5	1 476
18,3	415	15,0	8	21,8	1 455	30,0	1 548	20,0	93	19,1	950	21,8	2 370	19,0	660
41,5	3 929	32,0	9	41,6	3 325	43,5	10 546	44,9	966	43,5	3 803	46,0	35 652	43,4	4 390
21,6	2 045	22,1	6	15,0	1 199	50,0	12 122	20,0	430	16,3	1 425	18,8	14 571	16,0	1 618
42,3	101 237	35,0	886	35,9	76 444	40,2	53 786	40,8	21 074	37,1	65 271	42,3	87 899	37,5	39 377
38,1	91 185	24,7	625	24,2	51 531	50,0	66 898	40,0	20 660	21,0	36 946	26,4	54 859	12,1	12 706
36,8	3 286	32,0	464	38,0	47 772	34,9	80	34,3	531	31,1	6 628	31,3	2 415	30,3	5 713
41,2	3 679	25,0	362	40,7	51 167	49,9	115	34,3	531	40,2	8 568	39,6	3 055	36,7	6 919
36,0	33	31,0	4	36,7	892	—	—	30,0	11	31,2	62	20,0	39	39,5	98
37,5	34	23,0	3	34,4	836	—	—	30,0	11	27,8	55	25,5	50	45,0	112
27,9	840	34,0	199	31,6	24 497	24,5	90	31,0	424	25,2	4 682	27,8	5 338	22,2	1 457
31,0	934	23,0	135	33,6	26 048	35,8	131	32,1	439	32,2	5 983	33,1	6 355	28,7	1 884
19,1	38	—	—	28,4	3 248	27,5	3	28,8	361	25,6	3 192	27,6	12 925	29,7	417
33,7	66	—	—	35,6	4 071	37,4	4	33,8	424	33,4	4 165	39,0	18 264	32,9	462
34,0	1 145	32,0	118	36,8	9 241	35,0	180	31,6	72	30,4	518	28,9	338	27,0	113
33,3	1 122	19,0	70	34,2	8 588	40,0	206	26,3	60	30,5	519	29,4	343	31,8	133
27,3	1 112	26,0	138	33,9	29 221	34,8	3 421	32,7	1 135	26,3	7 910	28,5	27 521	26,8	2 632
29,8	1 214	16,0	85	24,8	21 377	31,3	3 077	19,4	673	24,4	7 338	28,8	27 811	26,3	2 583
29,0	2 638	30,1	381	29,7	33 270	20,7	3 637	21,4	730	20,7	8 633	25,7	30 429	22,3	8 729
33,0	3 002	35,1	445	32,7	36 631	37,2	6 535	22,8	778	29,6	12 344	34,6	40 967	30,8	12 056
—	—	—	—	—	—	—	—	—	—	—	—	—	—	—	—
—	—	—	—	43,1	32	—	—	43,1	4	—	—	—	—	—	—
29,5	19	—	—	29,5	103	29,5	20	—	—	23,7	63	27,1	427	26,1	165
44,6	29	—	—	44,6	156	44,6	30	—	—	24,0	64	40,4	637	41,0	259
30,1	132	26,0	125	30,7	1 078	25,8	526	29,5	32	24,2	484	24,9	2 627	25,8	1 625
44,4	195	26,0	125	47,1	1 653	46,6	951	39,0	43	43,4	868	44,3	4 674	37,8	2 381
—	—	—	—	18,3	18	—	—	—	—	—	—	—	—	—	—
—	—	—	—	25,0	125	—	—	—	—	32,1	43	32,1	12	32,1	4
21,0	30	—	—	13,9	2 117	—	—	10,6	23	12,8	297	12,0	36	19,6	105
192,7	5 127	200,0	1 365	197,8	99 155	—	—	203,1	449	210,7	1 527	250,0	326	—	—
205,8	5 475	160,0	1 092	175,7	88 076	—	—	170,3	377	128,5	931	175,0	228	—	—
5,8	7	5,0	1	5,1	759	—	—	—	—	4,0	15	5,8	10	—	—
53,9	64	40,0	7	49,0	7 288	—	—	—	—	40,0	146	53,9	92	—	—
—	—	—	—	—	—	—	—	—	—	—	—	—	—	—	—
—	—	—	—	—	—	—	—	—	—	—	—	—	—	—	—
—	—	—	—	20,2	19	—	—	—	—	—	—	—	—	—	—
—	—	—	—	—	—	—	—	—	—	—	—	20,2	20	—	—
—	—	—	—	—	—	—	—	—	—	—	—	19,8	446	—	—
—	—	—	—	—	—	—	—	—	—	17,1	25	17,1	2	—	—
152,7	76	180,0	85	174,8	2 001	197,5	113	—	—	136,9	265	169,7	1 180	123,0	148
174,0	750	168,7	176	184,4	15 661	182,4	2 984	108,6	56	155,5	2 924	230,5	20 931	222,6	13 660
210,9	2 146	170,0	572	177,3	12 977	224,7	3 573	108,7	126	153,7	1 599	239,6	31 520	199,1	8 860
332,7	16 166	220,0	1 345	290,3	85 241	300,0	1 667	290,8	2 176	292,9	18 929	341,6	37 711	333,2	15 611
145,8	7 084	120,0	734	142,7	41 901	150,0	834	114,5	857	121,5	7 852	137,2	15 146	138,9	6 508
252,2	66	—	—	160,0	144	252,2	603	—	—	252,2	84	236,3	96	—	—
—	—	—	—	—	—	173,8	158	—	—	173,8	10	173,8	42	173,8	60
—	—	—	—	400,0	310	250,0	1 467	—	—	329,1	50	364,5	2 410	313,9	1 837
282,5	181	120,0	82	209,7	8 462	282,5	851	282,5	393	200,0	1 652	194,4	3 127	199,8	525
43,4	766	30,0	39	46,8	19 665	51,2	900	50,8	437	42,0	6 739	54,8	16 955	40,0	2 577
26,7	360	15,0	19	21,2	8 908	40,0	703	18,7	161	19,7	3 161	27,0	8 354	20,4	1 314
46,7	151	—	—	40,3	3 972	44,8	31	44,8	114	44,8	4 775	50,0	13 692	44,8	627
23,6	76	—	—	20,6	2 030	35,0	24	17,5	45	19,8	2 110	28,2	7 722	12,8	179
41,0	719	36,0	99	45,9	5 457	54,6	8	54,8	344	46,7	2 899	54,6	807	54,6	251
38,3	672	35,0	96	29,3	3 483	35,8	5	23,8	149	22,7	1 409	30,0	444	14,9	68
42,0	14	—	—	42,0	49	—	—	—	—	45,0	23	40,0	66	42,0	27
494,0	411	494,0	272	507,2	8 809	—	—	537,2	698	494,0	370	494,0	457	387,8	930
300,0	103	150,0	30	296,8	1 279	—	—	400,0	78	409,5	123	409,5	147	409,5	81
300,0	485	—	—	342,5	1 357	800,0	1 198	220,3	166	303,4	453	421,3	2 922	442,2	1 877

INHOUDSTAFEL

INLEIDING.

1. — Wereldlandbouwtelling van 1960 7
2. — Omvang van de telling 7
3. — Werkzaamheden van de Hoge Raad voor de Statistiek 7

EERSTE DEEL.

1. — Voorbereidende maatregelen 8
2. — Uitvoering van de telling van 15 mei 1959 . . 8
Uitvoeringsbesluit 8
Gebruikte formulieren 8
Tellingstechniek en opdracht van de gemeentebesturen en van de tellers 8
3. — De Uitvoering 8
Werkzaamheden van de gemeentebesturen . 8
Werkzaamheden van het Centraal Tellingsbureau 9

Bijlagen :

Tekst van het uitvoeringsbesluit 12
Modellen van de formulieren I en II 13
Onderrichtingen aan de gemeentebesturen . . . 23
Onderrichtingen aan de tellers 27
Aard van de administratieve en andere onderverdelingen waarvoor de uitkomsten beschikbaar zijn 32

TWEEDE DEEL.

Ontleding van de uitkomsten.

1. — Klimatologisch overzicht. 33
2. — Uitkomsten van de algemene landbouwtelling. 34
Voorafgaande opmerkingen 34
Kommentaar bij enkele resultaten 35
Evolutie van het aantal en van de oppervlakte van de bedrijven 35
Gemiddelde oppervlakte van de bedrijven. . 37
Koncentratiediagrammen 38
Indeling van de bedrijven volgens hun totale oppervlakte 40
Voorstelling van de resultaten 42

DERDE DEEL.

Uitkomsten.

Uitkomsten per gerechtelijk kanton, gerechtelijk arrondissement en provincie 45
Aantal ingezamelde aangiften en beteelde oppervlakte 47
Spreiding van de totale oppervlakte van de bedrijven 67
Indeling van de bedrijven naar de teeltbezetting . 77
Oppervlakte van de teelten 93
Uitkomsten per provincie 159
Indeling van het aantal ingezamelde aangiften en van de beteelde oppervlakte naar de grootteklasse van de bedrijven 161
Spreiding van de totale oppervlakte van de bedrijven per grootteklasse 169
Indeling van de bedrijven naar de teeltbezetting en naar de grootteklasse 179
Oppervlakte van de teelten naar de grootteklasse van de bedrijven 199
Indeling van de bedrijven naar de belangrijkheid van de oppervlakte ingenomen door sommige teelten 273
Uitkomsten per landbouwstreek 285
Indeling van het aantal ingezamelde aangiften en van de beteelde oppervlakte naar de grootteklasse van de bedrijven 287
Spreiding van de totale oppervlakte van de bedrijven per grootteklasse 297
Indeling van de bedrijven naar de teeltbezetting en naar de grootteklasse 311
Oppervlakte van de teelten naar de grootteklasse van de bedrijven 339
Indeling van de bedrijven naar de belangrijkheid van de oppervlakte ingenomen door sommige teelten 445
Uitkomsten voor het Rijk 457
Indeling van het aantal ingezamelde aangiften en van de beteelde oppervlakte naar de grootteklasse van de bedrijven 459
Spreiding van de totale oppervlakte van de bedrijven per grootteklasse. 463
Indeling van de bedrijven naar de teeltbezetting en naar de grootteklasse 465
Oppervlakte van de teelten naar de grootteklasse van de bedrijven 469
Indeling van de bedrijven naar de belangrijkheid van de oppervlakte ingenomen door sommige teelten en naar de grootteklasse van de bedrijven. 479

Raming van de gemiddelde opbrengst per hektare en van de totale voortbrengst van de voornaamste teelten (oogstjaar 1959) 491
a) Uitkomsten per provincie en voor het Rijk . . 492
b) Uitkomsten per landbouwstreek 494