



zesmaandelijks publicatie | nr 2

2002

# Financiën

---

**Consumptiekrediet**  
Eerste halfjaar 2002

**Financiën**

**Consumptiekrediet**

Het Nationaal Instituut voor de Statistiek biedt onpartijdige informatie tegen een redelijke prijs.

De informatie wordt conform de wet verspreid, meer bepaald voor wat betreft de privacy.

De statistieken worden ingedeeld in acht domeinen:

Algemeen	Economie en financiën
Grondgebied en leefmilieu	Landbouw en vergelijkbare activiteiten
Bevolking	Industrie
Samenleving	Diensten, handel en vervoer

Alle rechten voorbehouden. Het vertalen, bewerken, reproduceren op welke wijze dan ook, inbegrepen fotografie en microfilm, is niet toegelaten, tenzij met schriftelijke machtiging vanwege het Nationaal Instituut voor de Statistiek.

Het citeren van korte uittreksels als toelichting of bewijsvoering in een artikel, een boekbespreking of een boek is evenwel toegestaan, mits de bron duidelijk en nauwkeurig wordt vermeld.

Verantwoordelijke uitgever: Hans D'Hondt



© 2002, NATIONAAL INSTITUUT VOOR DE STATISTIEK *uitgever*

B-1000 Brussel – 44 Leuvenseweg

# Voorwoord

Het consumptiekrediet vertegenwoordigt een ruime markt met een totale omvang van meer dan 12.394.676.239 euro. In België bestaat die markt uit :

- de **kredietinstellingen**, die het grootste deel van de markt in handen hebben : dit zijn Belgische of buitenlandse bedrijven die onder de controle van de Commissie voor het Bank- en Financiewezen vallen en die gelddeposito's of andere terugbetaalbare gelden van het publiek in ontvangst nemen en kredieten verlenen voor eigen rekening. Enkel deze instellingen mogen gebruik maken van de benaming « bank » of « spaarbank ».
- de **andere instellingen**, financiële instellingen die zich voornamelijk bezighouden met kredietverleningen en het uitvoeren van andere financiële verrichtingen. Zij mogen in geen geval een publiek beroep doen op het spaarwezen.
- de **erkende verkopers**, die zelf krediet verlenen maar enkel onder de vorm van verkoop op afbetaling en/of leasing.

De statistiek is van toepassing op alle vormen van krediet zoals bepaald in de nieuwe wet op het consumptiekrediet: leningen en verkopen op afbetaling, leasings en kredietopeningen. De informatie wordt halfjaarlijks ingewonnen bij de erkende kredietverleners.



# **Financiën**

## **Consumptiekrediet van het eerste halfjaar 2002**

Zesmaandelijke publicatie nr 2

# Inhoudsopgave

## A. Algemeen overzicht

- Saldogegevens .....	2
- Productie .....	2
- Achterstallige contracten volgens de centrale voor kredieten aan particulieren .....	3
- Schuldvorderingen van de in gebreke gebleven schuldenaars op 30-06-2002 .....	3
- Evolutie van de waarde van het verleende krediet in de loop van ieder halfjaar .....	4
- Evolutie van het aantal verleende kredieten in de loop van ieder halfjaar .....	4
- Evolutie van het uitstaande saldo in waarde op het einde van het halfjaar .....	4
- Evolutie van het uitstaande saldo in aantal contracten op het einde van het halfjaar .....	4

## B. Statistiek van de leningen op afbetaling

- Vergelijking tussen de algemene resultaten van het tweede halfjaar 2001 en het eerste halfjaar 2002 .....	6
- Schuldvorderingen van de in gebreke gebleven schuldenaars .....	6
- Indexcijfer .....	7
- Evolutie van het aantal uitstaande contracten en van de uitstaande saldi .....	8
- Vergelijking van het aantal contracten en het verleende krediet in 2001 en 2002 .....	9
- Leningen op afbetaling .....	10

## C. Statistiek van de verkopen op afbetaling

- Vergelijking tussen de algemene resultaten van het tweede halfjaar 2001 en het eerste halfjaar 2002 .....	18
- Schuldvorderingen van de in gebreke gebleven schuldenaars .....	18
- Vergelijking volgens de aard der goederen van het aantal contracten en het verleende krediet in 2000, 2001 en 2002 .....	19
- Procentuele indeling volgens de aard der goederen van het aantal contracten en het verleende krediet in 2000, 2001 en 2002 .....	21
- Indexcijfer .....	22
- Evolutie van het aantal uitstaande contracten en van de uitstaande saldi .....	23
- Aantal contracten van verkopen op afbetaling toegestaan gedurende het eerste halfjaar 2002 .....	24
- Waarde van het verleende krediet bij de verkopen op afbetaling gedurende het eerste halfjaar 2002 .....	25
- Proportionele verdeling der toegestane kredieten naar de aard der goederen gedurende het eerste halfjaar 2002 .....	26
- Proportioneel aandeel van de kredietverleners in het volume van het toegestane krediet per artikel gedurende het eerste halfjaar 2002 .....	27
- Gemiddeld bedrag van het verleende krediet .....	28
- Gedeelte van de contant betaalde prijs .....	29
- Verleende kredieten bij verkopen op afbetaling tijdens het eerste halfjaar 2002 .....	30

#### **D. Statistiek van de financieringshuur**

- Vergelijking tussen de algemene resultaten van het tweede halfjaar 2001 en het eerste halfjaar 2002 .....	40
- Schuldvorderingen van de in gebreke gebleven schuldenaars .....	40
- Indexcijfer .....	41
- Evolutie van het aantal uitstaande contracten en van de uitstaande saldi .....	42
- Contracten van financieringshuur toegestaan in de loop van het eerste halfjaar 2002 .....	43
- Contracten van financieringshuur toegestaan in de loop van het eerste halfjaar 2002 door de overige instellingen .....	45

#### **E. Statistiek van de kredietopening**

- Vergelijking tussen de algemene resultaten van het tweede halfjaar 2001 en het eerste halfjaar 2002 .....	48
- Schuldvorderingen van de in gebreke gebleven schuldenaars .....	48
- Indexcijfer .....	49
- Evolutie van het aantal uitstaande contracten en van de uitstaande saldi .....	50
- Verdeling van de totale opgenomen saldi op de toegestane kredietopeningen in portefeuille op het einde van het eerste halfjaar 2002.....	51
- Aantal en toegestaan debetsaldo .....	54





## **A. Algemeen overzicht**

## STATISTIEK VAN HET CONSUMENTENKREDIET

## A. ALGEMEEN OVERZICHT

Tabel A 1.- SALDOGEGEVENS - EERSTE HALFJAAR 2002

Erkende Kredietgevers	Nog verschuldigde saldi (3) op 30-06-2002 (in euro)				Aantal uitstaande contracten			
	Leningen op afbetaling	Verkopen op afbetaling	Financieringshuur	Kredietopeningen	Leningen op afbetaling	Verkopen op afbetaling	Financieringshuur	Kredietopeningen
1. Kredietinstellingen (1)	9 000 621 775	698 175 061	-	1 587 401 463	1 267 395	197 300	-	1 314 785
2. Overige instellingen	707 930 817	561 407 011	43 403 772	863 761 397	112 328	193 038	14 442	1 477 659
3. Erkende verkopers (2) inclusief financieringshuur	-	13 201 809	-	-	-	95 954	-	-
<b>Totaal</b>	<b>9 708 552 592</b>	<b>1 272 783 881</b>	<b>43 403 772</b>	<b>2 431 162 860</b>	<b>1 379 723</b>	<b>486 292</b>	<b>14 442</b>	<b>2 792 444</b>

Tabel A 2.- PRODUCTIE

Erkende Kredietgevers	Aantal contracten afgesloten in het eerste halfjaar 2002				Waarde van het aantal toegestane contracten (in euro)			
	Leningen op afbetaling	Verkopen op afbetaling	Financieringshuur	Kredietopeningen	Leningen op afbetaling	Verkopen op afbetaling	Financieringshuur	Kredietopeningen
1. Kredietinstellingen (1)	203 729	53 773	-	57 035	2 094 478 525	241 758 537	-	304 580 687
2. Overige instellingen	32 716	81 253	327	281 530	249 899 811	215 047 795	10 684 732	233 411 976
3. Erkende verkopers (2) inclusief financieringshuur	-	43 312	-	-	-	6 588 956	-	-
<b>Totaal</b>	<b>236 445</b>	<b>178 338</b>	<b>327</b>	<b>338 565</b>	<b>2 344 378 336</b>	<b>463 395 288</b>	<b>10 684 732</b>	<b>537 972 663</b>

(1) Gedefinieerd als de instellingen die onderworpen zijn aan het toezicht van de Commissie voor Bank- en Financieuzen.

(2) Verkopers erkend om verkopen op afbetaling en/of financieringshuur uit eigen fondsen toe te staan; elke verkoper initieel als verkoper erkend, die vervolgens een erkenning verkrijgt om een andere financieringsvorm toe te staan, wordt in de categorie 'Overige instellingen' ondergebracht.

(3) Met inbegrip van de schuldvorderingen die nog onder "dubieuze debiteuren" in de boekhouding van de kredietverstrekkers zijn opgenomen en van de totale kosten van het krediet van de nog niet vervallen termijnen.

Nota voor de gebruiker: '-' vermelding duidt aan dat er geen cijfers worden aangegeven.

De blanco zones zijn die geen cijfers mogen voorkomen.

**Tabel A 3.- ACHTERSTALLIGE CONTRACTEN VOLGENS DE CENTRALE VOOR KREDIETEN AAN PARTICULIEREN  
EERSTE HALFJAAR 2002**

Erkende Kredietgevers	Aantal contracten				Achterstallig of eisbaar bedrag (3) in euro			
	Leningen op afbetaling	Verkopen op afbetaling	Financieringshuur	Kredietopeningen	Leningen op afbetaling	Verkopen op afbetaling	Financieringshuur	Kredietopeningen
1. Kredietinstellingen (1)	164 168	28 402	-	49 787	686 321 000	43 192 000	-	150 352 000
2. Overige instellingen	32 783	27 123	6 284	107 294	169 065 000	75 798 000	3 519 000	120 434 000
3. Erkende verkopers (2) inclusief financieringshuur	-	11 170	225	-	-	3 668 000	90 000	-
<b>Totaal</b>	<b>196 951</b>	<b>66 695</b>	<b>6 509</b>	<b>157 081</b>	<b>855 386 000</b>	<b>122 658 000</b>	<b>3 609 000</b>	<b>270 786 000</b>

**Tabel A 4.- SCHULDVORDERINGEN VAN DE IN GEBREKE GEBLEVEN SCHULDENAARS OP 30.06.02 (4)**

Erkende Kredietgevers	Aantal contracten				Niet vereffende saldi in euro			
	Leningen op afbetaling	Verkopen op afbetaling	Financieringshuur	Kredietopeningen	Leningen op afbetaling	Verkopen op afbetaling	Financieringshuur	Kredietopeningen
1. Kredietinstellingen (1)	72 268	22 336	-	20 716	387 005 577	21 881 833	-	81 048 137
2. Overige instellingen	8 382	10 464	313	57 333	33 719 423	12 953 730	236 180	52 178 324
3. Erkende verkopers (2) inclusief financieringshuur	-	32 003	-	-	-	151 168	-	-
<b>Totaal</b>	<b>80 650</b>	<b>64 803</b>	<b>313</b>	<b>78 049</b>	<b>420 725 000</b>	<b>34 986 731</b>	<b>236 180</b>	<b>133 226 461</b>

(1) Gedefinieerd als de instellingen die onderworpen zijn aan het toezicht van de Commissie voor Bank- en Financiewezen.

(2) Verkopers erkend om verkopen op afbetaling en/of financieringshuur uit eigen fondsen toe te staan; elke verkoper initieel als verkoper erkend, die vervolgens een erkenning verkrijgt om een andere financieringsvorm toe te staan, wordt in de categorie 'Overige instellingen' ondergebracht.

(3) Voor de niet-opeisbare gestelde contracten is dat het bedrag van de achterstallige betalingen; voor de opeisbaar gestelde contracten het onmiddellijk eisbaar bedrag.

(4) Volgens de boekhouding van de kredietverstrekkers; deze cijfers omvatten echter niet de bedragen van de achterstallige contracten, die niet meer door de kredietinstellingen maar door de kredietverzekeraars worden beheerd. Die tabel geeft een reële situatie op het ogenblik van het opnemen van de gegevens.

**Tabel A 5.- EVOLUTIE VAN DE WAARDE VAN HET VERLEENDE KREDIET IN DE LOOP VAN IEDER HALFJAAR**  
(in duizenden euro)

Periode	Leningen op afbetaling	Verkopen op afbetaling	Financierings-huur	Krediet-opening (1)	Totaal
2000 2de halfjaar	2 039 700	280 542	10 634	537 145	2 868 021
2001 1e halfjaar	2 373 003	356 953	11 499	554 080	3 295 535
2001 2de halfjaar	2 129 118	319 951	10 122	497 991	2 957 182
2002 1e halfjaar	2 344 378	463 395	10 685	537 972	3 356 430

**Tabel A 6.- EVOLUTIE VAN HET AANTAL VERLEENDE KREDIETEN IN DE LOOP VAN IEDER HALFJAAR**

Periode	Leningen op afbetaling	Verkopen op afbetaling	Financierings-huur	Krediet-opening (1)	Totaal
2000 2de halfjaar	227 132	212 064	790	205 485	645 471
2001 1e halfjaar	257 171	215 364	399	213 343	686 277
2001 2de halfjaar	228 552	204 554	340	203 202	636 648
2002 1e halfjaar	236 445	178 338	327	338 565	753 675

**Tabel A 7.- EVOLUTIE VAN HET UITSTAANDE SALDO IN WAARDE OP HET EINDE VAN HET HALFJAAR (in duizenden euro)(2)**

Periode	Leningen op afbetaling	Verkopen op afbetaling	Financierings-huur	Krediet-opening (1)	Totaal
2000 2de halfjaar	9 043 160	1 119 600	33 196	2 543 651	12 739 607
2001 1e halfjaar	9 511 264	1 155 027	38 854	2 466 868	13 172 013
2001 2de halfjaar	9 520 645	1 146 014	41 529	2 521 609	13 229 797
2002 1e halfjaar	9 706 553	1 272 784	43 404	2 431 163	13 455 904

**Tabel A 8.- EVOLUTIE VAN HET UITSTAANDE SALDO IN AANTAL CONTRACTEN OP HET EINDE VAN HET HALFJAAR**

Periode	Leningen op afbetaling	Verkopen op afbetaling	Financierings-huur	Krediet-opening (1)	Totaal
2000 2de halfjaar	1 354 588	492 492	39 726	2 448 517	4 335 323
2001 1e halfjaar	1 375 733	491 545	20 334	2 486 898	4 374 510
2001 2de halfjaar	1 389 468	481 079	15 013	2 583 807	4 469 367
2002 1e halfjaar	1 379 723	486 292	14 442	2 792 444	4 672 901

(1) Kredietopening : onder het verleende krediet verstaat men telkens het nominaal bedrag.

(2) met inbegrip van de dubieuze debiteuren

## **B. Statistiek van de leningen op afbetaling**

## B. STATISTIEK VAN DE LENINGEN OP AFBETALING – Eerste halfjaar 2002

Tabel B1 – VERGELIJKING TUSSEN DE ALGEMENE RESULTATEN VAN HET TWEDE HALFJAAR 2001 EN HET EERSTE HALFJAAR 2002

Rubrieken	Tweede halfjaar 2001	Eerste halfjaar 2002	Vershil
<b>1. Aantal aanvevers (1) :</b>			
1. Kredietinstellingen	67	59	- 8
2. Overige instellingen	115	109	- 6
<b>Totaal</b>	<b>182</b>	<b>168</b>	<b>- 14</b>
<b>2. Verschuldigde saldi op het einde van het halfjaar (in euro)</b>			
1. Kredietinstellingen	8 845 345 496	9 000 621 775	+155 276 279
2. Overige instellingen	675 299 107	707 930 817	+ 32 631 710
<b>Totaal</b>	<b>9 520 644 603</b>	<b>9 708 552 592</b>	<b>+187 907 989</b>
<b>3. Aantal onder 2 bedoelde contracten</b>			
1. Kredietinstellingen	1 286 994	1 267 395	- 19 599
2. Overige instellingen	102 474	112 328	+ 9 854
<b>Totaal</b>	<b>1 389 468</b>	<b>1 379 723</b>	<b>- 9 745</b>
<b>4. Verleende kredieten in de loop van het halfjaar (in euro)</b>			
1. Kredietinstellingen	1 893 830 846	2 094 478 525	+200 647 679
2. Overige instellingen	235 287 063	249 899 811	+ 14 612 748
<b>Totaal</b>	<b>2 129 117 909</b>	<b>2 344 378 336</b>	<b>+215 260 427</b>
<b>5. Aantal onder 4 bedoelde contracten</b>			
1. Kredietinstellingen	192 889	203 729	+ 10 840
2. Overige instellingen	35 663	32 716	- 2 947
<b>Totaal</b>	<b>228 552</b>	<b>236 445</b>	<b>+ 7 893</b>

Tabel B 2.- SCHULDVORDERINGEN VAN DE IN GEBREKE GEBLEVEN SCHULDENAARS – Volgens de criteria vermeld in het K.B. van 20 november 1992 (1)(5)

Erkende kredietgevers	Schuldvorderingen die nog onder "dubieuze debiteuren" in de boekhouding van de kredietverstrekkers zijn opgenomen(4)		Achterstellige contracten volgens het gegevensbestand van de NBB(2)	
	Aantal contracten	Niet vereffende saldi in euro	Aantal contracten	Achterstellig of eisbaar bedrag(3)in euro
1. Kredietinstellingen	72 268	387 005 577	164 168	686 321 000
2. Overige instellingen	8 382	33 719 423	32 783	169 065 000
<b>Totaal</b>	<b>80 650</b>	<b>420 725 000</b>	<b>196 951</b>	<b>855 386 000</b>

(1) Koninklijk besluit betreffende de registratie door de Nationale Bank van België van wanbetalingen inzake consumentenkrediet.

(2) Bron : Centrale voor Kredieten aan Particulieren, Nationale Bank van België.

(3) Voor de niet-opeisbaar gestelde contracten is dat het bedrag van de achterstellige betalingen; voor de opeisbaar gestelde contracten het onmiddellijk eisbaar bedrag.

(4) Deze cijfers omvatten echter niet de bedragen van de achterstellige contracten, die niet meer door de kredietinstellingen maar door de kredietverzekeraars worden beheerd. Die tabel geeft een reële situatie op het ogenblik van het opnemen van de gegevens.

(5) De gebruikers worden erop gewezen dat de resultaten uit de verschillende bronnen niet met elkaar kunnen worden vergeleken. In sommige gevallen gebeurt de classificatie van de aanvevers niet op dezelfde manier. Bovendien is er een substantieel verschil in de duur dat de wanbetalers in respectievelijke bestanden blijven opgenomen.

Tabel B 3.- INDEXCIJFER (basis : 1994 = 100)

Periode	Kredietinstellingen		Overige instellingen		Totaal	
	Aantal contracten	Verleende krediet	Aantal contracten	Verleende krediet	Aantal contracten	Verleende krediet
1e halfjaar 1994	114,9	116,2	96,0	94,9	113,2	114,3
2e halfjaar 1994	85,1	83,8	104,0	105,1	86,8	85,7
Jaar 1994	100,0	100,0	100,0	100,0	100,0	100,0
1e halfjaar	92,0	94,9	93,6	98,8	92,2	95,2
2e halfjaar	88,0	93,1	106,8	108,6	89,6	94,4
Jaar 1995	90,0	94,0	100,2	103,7	90,9	94,8
1e halfjaar	101,6	116,0	99,6	107,2	101,4	115,2
2e halfjaar	85,9	95,5	117,4	123,9	88,7	97,9
Jaar 1996	93,7	105,7	108,5	115,5	95,0	106,5
1e halfjaar	95,6	114,0	110,5	122,3	96,9	114,7
2e halfjaar	86,2	103,0	127,4	134,9	89,8	105,7
Jaar 1997	90,9	108,5	118,9	128,6	93,3	110,2
1e halfjaar	95,5	121,3	118,9	133,3	97,6	122,4
2e halfjaar	87,4	115,9	121,0	130,4	90,4	117,2
Jaar 1998	91,4	118,6	119,9	131,8	94,0	119,8
1e halfjaar	100,8	140,9	106,4	123,2	101,3	139,4
2e halfjaar	88,8	125,2	132,8	147,8	92,7	127,1
Jaar 1999	94,8	133,1	119,6	135,5	97,0	133,2
1e halfjaar	101,3	147,1	126,1	154,9	103,5	147,8
2e halfjaar	80,4	118,9	144,1	163,7	86,0	122,7
Jaar 2000	90,9	133,0	135,1	159,3	94,8	135,3
1e halfjaar	93,3	141,5	139,3	155,9	97,4	142,7
2e halfjaar	80,1	124,5	153,4	165,7	86,5	128,1
Jaar 2001	86,7	133,0	146,3	160,8	91,9	135,4
1e halfjaar	84,6	137,7	140,7	176,2	89,5	141,0



**Tabel B 4.- EVOLUTIE VAN HET AANTAL UITSTAANDE CONTRACTEN EN VAN DE UITSTAANDE SALDI**  
(waarde in 1 000 F)(5)

Toestand op	Aantal uitstaande contracten	Uitstaande saldi (in 1 000 F)	Schuldvorderingen van de schuldenaars(4) volgens de boekhouding van de kredietverleners op het einde van het halfjaar(1)		Situatie van de schuldvorderingen van de schuldenaars volgens het gegevensbestand van de NBB op het einde van het halfjaar(2)	
			Aantal contracten	Niet vereffende saldi in 1 000 F	Aantal contracten	Niet vereffende saldi in 1 000 F(3)
30.06.1994	1 235 244	253 456 949	53 465	9 075 514	185 670	23 346 562
31.12.1994	1 162 145	249 151 204	54 201	10 048 145	191 299	25 135 907
30.06.1995	1 150 884	264 445 908	53 708	10 342 040	190 892	26 609 516
31.12.1995	1 206 096	270 600 879	56 793	11 075 146	187 214	27 725 821
30.06.1996	1 211 933	282 436 965	59 173	11 565 061	190 622	29 105 490
31.12.1996	1 210 482	271 480 447	61 762	11 822 491	191 711	30 007 211
30.06.1997	1 212 940	292 729 420	71 395	14 053 057	191 854	31 119 744
31.12.1997	1 224 350	293 887 065	71 539	14 290 992	190 620	32 100 293
30.06.1998	1 263 597	313 887 353	71 184	14 837 601	190 857	32 878 999
31.12.1998	1 289 206	325 758 565	68 993	13 925 724	188 523	33 300 396

**Tabel B 4.- EVOLUTIE VAN HET AANTAL UITSTAANDE CONTRACTEN EN VAN DE UITSTAANDE SALDI**  
(waarde in euro)(5)

Toestand op	Aantal uitstaande contracten	Uitstaande saldi (in euro)	Schuldvorderingen van de schuldenaars(4) volgens de boekhouding van de kredietverleners op het einde van het halfjaar(1)		Situatie van de schuldvorderingen van de schuldenaars volgens het gegevensbestand van de NBB op het einde van het halfjaar(2)	
			Aantal contracten	Niet vereffende saldi in euro	Aantal contracten	Niet vereffende saldi in euro(3)
30.06.1999	1 293 353	8 468 039 757	74 434	399 307 980	190 856	850 619 139
31.12.1999	1 315 692	8 633 429 855	74 520	401 485 403	192 293	859 598 041
30.06.2000	1 348 872	9 103 131 094	82 109	430 301 984	195 214	889 595 091
31.12.2000	1 354 588	9 043 159 800	82 927	425 461 045	189 512	909 715 988
30.06.2001	1 375 733	9 511 263 836	82 109	413 003 528	191 785	860 137 283
31.12.2001	1 389 468	9 520 644 603	78 612	372 591 859	194 616	866 509 000
30.06.2002	1 379 723	9 708 552 592	80 650	420 725 000	196 951	855 386 000

(1) Koninklijk besluit betreffende de registratie door de Nationale Bank van België van wanbetalingen inzake consumentenkrediet.

(2) Bron : Centrale voor Kredieten aan Particulieren, Nationale Bank van België.

(3) Voor de niet-opeisbaar gestelde contracten is dat het bedrag van de achterstallige betalingen; voor de opeisbaar gestelde contracten het onmiddellijk eisbaar bedrag.

(4) Deze cijfers omvatten echter niet de bedragen van de achterstallige contracten, die niet meer door de kredietinstellingen maar door de kredietverzekeraars worden beheerd. Die tabel geeft een reële situatie op het ogenblik van het opnemen van de gegevens.

(5) De gebruikers worden erop gewezen dat de resultaten uit de verschillende bronnen niet met elkaar kunnen worden vergeleken. In sommige gevallen gebeurt de classificatie van de aangevers niet op dezelfde manier. Bovendien is er een substantieel verschil in de duur dat de wanbetalers in respectievelijke bestanden blijven opgenomen.



**Tabel B 5a – LENINGEN OP AFBETALING GEFINANCIERD TIJDENS HET EERSTE HALFJAAR 2002 – TOTAAL**  
Indeling van het aantal contracten en de waarde naar de duur en waardeklasse

	Aantal contracten				
	tot 12 maand	van 13 tot 18 maand	van 19 tot 24 maand	van 25 tot 36 maand	van 37 tot 48 maand
Minder dan 213,19 EUR	1	-			
Van 213,19 tot 495,79 EUR	274	49			
Van 495,80 tot 2.478,94 EUR	4 345	1 025	9 861		
Van 2 478,95 tot 3 718,41 EUR	4 085	1 639	8 739	16 019	
Van 3 718,42 tot 5 577,61 EUR	2 109	1 053	6 146	28 976	
Van 5 577,62 tot 7 436,81 EUR	934	256	2 268	10 032	14 691
Van 7 436,82 tot 9 915,75 EUR	835	141	1 272	8 723	23 856
Van 9 915,76 tot 14 873,62 EUR	1 224	123	689	5 799	15 043
Van 14 873,63 tot 21 318,85 EUR	644	51	173	1 091	3 434
Van 21 318,86 tot 37 184,03 EUR	772	22	94	339	753
Meer dan 37 184,03 EUR	1 400	8	39	65	104
<b>Totaal</b>	<b>16 623</b>	<b>4 367</b>	<b>29 281</b>	<b>71 044</b>	<b>57 881</b>

**Tabel B 5a – Vervolg**

	Verleende kredieten (waarde in euro)				
	tot 12 maand	van 13 tot 18 maand	van 19 tot 24 maand	van 25 tot 36 maand	van 37 tot 48 maand
Minder dan 213,19 EUR	125	-			
Van 213,19 tot 495,79 EUR	102 065	19 135			
Van 495,80 tot 2 478,94 EUR	6 359 180	1 543 569	15 986 542		
Van 2 478,95 tot 3 718,41 EUR	11 402 088	4 691 958	24 377 369	47 353 829	
Van 3 718,42 tot 5 577,61 EUR	9 535 466	4 679 334	28 264 552	132 143 790	
Van 5 577,62 tot 7 436,81 EUR	5 977 968	1 639 767	14 518 586	64 997 024	93 904 791
Van 7 436,82 tot 9 15,75 EUR	6 828 208	1 161 199	10 269 554	71 835 633	199 121 702
Van 9 915,76 tot 14 873,62 EUR	14 337 428	1 425 927	7 837 602	66 218 297	174 447 052
Van 14 873,63 tot 21 318,85 EUR	11 210 844	883 256	2 897 726	18 447 225	57 566 519
Van 21 318,86 tot 37 184,03 EUR	21 288 730	601 477	2 503 191	8 842 796	19 478 627
Meer dan 37 184,03 EUR	214 000 869	531 230	2 577 664	3 964 751	6 010 265
<b>Totaal</b>	<b>301 042 971</b>	<b>17 176 852</b>	<b>109 232 786</b>	<b>413 803 345</b>	<b>550 528 956</b>

**Tabel B 5a- LENINGEN OP AFBETALING GEFINANCIERD TIJDENS HET EERSTE HALFJAAR 2002 - TOTAAL (vervolg)**  
 Indeling van het aantal contracten en de waarde naar de duur en waardeklasse

	Aantal contracten			Totaal
	van 49 tot 60 maand	van 61 tot 84 maand	meer dan 84 maand	
Minder dan 213,19 EUR				1
Van 213,19 tot 495,79 EUR				323
Van 495,80 tot 2 478,94 EUR				15 231
Van 2 478,95 tot 3 718,41 EUR				30 482
Van 3 718,42 tot 5 577,61 EUR				38 284
Van 5 577,62 tot 7 436,81 EUR				28 181
Van 7 436,82 tot 9 915,75 EUR				34 827
Van 9 915,76 tot 14 873,62 EUR	29 366			52 244
Van 14 873,63 tot 21 318,85 EUR	13 570	5 169		24 132
Van 21 318,86 tot 37 184,03 EUR	3 050	3 870	1 070	9 970
Meer dan 37 184,03 EUR	349	401	404	2 770
<b>Totaal</b>	<b>46 335</b>	<b>9 440</b>	<b>1 474</b>	<b>236 445</b>

**Tabel B 5a- Vervolg**

	Verleende kredieten (waarde in euro)			Totaal
	van 49 tot 60 maand	van 61 tot 84 maand	meer dan 84 maand	
Minder dan 213,19 EUR				125
Van 213,19 tot 495,79 EUR				121 200
Van 495,80 tot 2 478,94 EUR				23 889 291
Van 2 478,95 tot 3 718,41 EUR				87 825 244
Van 3 718,42 tot 5 577,61 EUR				174 623 142
Van 5 577,62 tot 7 436,81 EUR				181 038 136
Van 7 436,82 tot 9 915,75 EUR				289 216 296
Van 9 915,76 tot 14 873,62 EUR	354 771 447			619 037 753
Van 14 873,63 tot 21 318,85 EUR	231 458 662	92 586 854		415 051 086
Van 21 318,86 tot 37 184,03 EUR	78 364 887	102 978 226	28 732 435	262 790 369
Meer dan 37 184,03 EUR	19 861 475	19 660 923	24 178 517	290 785 694
<b>Totaal</b>	<b>684 456 471</b>	<b>215 226 003</b>	<b>52 910 952</b>	<b>2 344 378 336</b>

**Tabel B 5b- LENINGEN OP AFBETALING GEFINANCIERD DOOR DE KREDIETINSTELLINGEN GEDURENDE HET EERSTE HALFJAAR 2002**

Indeling van het aantal contracten en de waarde naar de duur en waardeklasse

	Aantal contracten				
	tot 12 maand	van 13 tot 18 maand	van 19 tot 24 maand	van 25 tot 36 maand	van 37 tot 48 maand
Minder dan 213,19 EUR	-	-			
Van 213,19 tot 495,79 EUR	96	14			
Van 495,80 tot 2 478,94 EUR	3 517	678	5 815		
Van 2 478,95 tot 3 718,41 EUR	4 013	1 567	8 044	11 978	
Van 3 718,42 tot 5 577,61 EUR	2 090	1 029	5 897	24 041	
Van 5 577,62 tot 7 436,81 EUR	929	249	2 208	9 476	12 133
Van 7 436,82 tot 9 915,75 EUR	829	140	1 237	8 162	20 885
Van 9 915,76 tot 14 873,62 EUR	1 214	123	666	5 342	13 944
Van 14 873,63 tot 21 318,85 EUR	635	49	168	1 011	3 166
Van 21 318,86 tot 37 184,03 EUR	761	22	91	326	699
Meer dan 37 184,03 EUR	1 329	8	39	64	101
<b>Totaal</b>	<b>15 413</b>	<b>3 879</b>	<b>24 165</b>	<b>60 400</b>	<b>50 728</b>

**Tabel B 5b- Vervolg**

	Verleende kredieten (waarde in euro)				
	tot 12 maand	van 13 tot 18 maand	van 19 tot 24 maand	van 25 tot 36 maand	van 37 tot 48 maand
Minder dan 213,19 EUR	-	-			
Van 213,19 tot 495,79 EUR	35 900	6 095			
Van 495,80 tot 2 478,94 EUR	5 408 190	1 119 896	9 725 225		
Van 2 478,95 tot 3 718,41 EUR	11 202 771	4 483 488	22 496 570	35 643 611	
Van 3 718,42 tot 5 577,61 EUR	9 452 644	4 572 438	27 139 221	110 144 053	
Van 5 577,62 tot 7 436,81 EUR	5 945 239	1 595 859	14 132 897	61 396 473	77 547 211
Van 7 436,82 tot 9 915,75 EUR	6 775 407	1 153 142	9 992 975	67 075 007	172 831 550
Van 9 915,76 tot 14 873,62 EUR	14 213 556	1 425 927	7 577 112	60 878 678	161 732 032
Van 14 873,63 tot 21 318,85 EUR	11 056 351	843 500	2 814 907	17 100 301	53 076 552
Van 21 318,86 tot 37 184,03 EUR	20 978 203	601 477	2 426 800	8 529 967	18 127 737
Meer dan 37 184,03 EUR	207 231 430	531 230	2 577 664	3 911 751	5 888 154
<b>Totaal</b>	<b>292 299 691</b>	<b>16 332 952</b>	<b>98 883 171</b>	<b>364 679 841</b>	<b>489 203 236</b>

**Tabel B 5b- LENINGEN OP AFBETALING GEFINANCIERD DOOR DE KREDIETINSTELLINGEN  
GEDURENDE HET EERSTE HALFJAAR 2002 (vervolg )**  
Indeling van het aantal contracten en de waarde naar de duur en waardeklasse

	Aantal contracten			
	van 49 tot 60 maand	van 61 tot 84 maand	meer dan 84 maand	Totaal
Minder dan 213,19 EUR				-
Van 213,19 tot 495,79 EUR				110
Van 495,80 tot 2 478,94 EUR				10 010
Van 2 478,95 tot 3 718,41 EUR				25 602
Van 3 718,42 tot 5 577,61 EUR				33 057
Van 5 577,62 tot 7 436,81 EUR				24 995
Van 7 436,82 tot 9 915,75 EUR				31 053
Van 9 915,76 tot 14 873,62 EUR	24 304			45 593
Van 14 873,63 tot 21 318,85 EUR	11 465	4 795		21 289
Van 21 318,86 tot 37 184,03 EUR	2 748	3 662	1 052	9 361
Meer dan 37 184,03 EUR	340	387	391	2 859
<b>Totaal</b>	<b>38 857</b>	<b>8 844</b>	<b>1 443</b>	<b>203 729</b>

**Tabel B 5b- Vervolg**

	Verleende kredieten (waarde in euro)			
	van 49 tot 60 maand	van 61 tot 84 maand	meer dan 84 maand	Totaal
Minder dan 213,19 EUR				-
Van 213,19 tot 495,79 EUR				41 995
Van 495,80 tot 2 478,94 EUR				16 253 411
Van 2 478,95 tot 3 718,41 EUR				73 826 440
Van 3 718,42 tot 5 577,61 EUR				151 308 356
Van 5 577,62 tot 7 436,81 EUR				160 617 479
Van 7 436,82 tot 9 915,75 EUR				257 828 081
Van 9 915,76 tot 14 873,62 EUR	292 829 201			538 656 506
Van 14 873,63 tot 21 318,85 EUR	195 843 750	85 682 044		366 417 405
Van 21 318,86 tot 37 184,03 EUR	70 906 341	97 511 087	28 196 990	247 278 402
Meer dan 37 184,03 EUR	19 430 575	19 086 151	23 593 495	282 250 450
<b>Totaal</b>	<b>579 009 867</b>	<b>202 279 282</b>	<b>51 790 485</b>	<b>2 094 478 525</b>

**Tabel B 5c- LENINGEN OP AFBETALING GEFINANCIERD DOOR DE OVERIGE INSTELLINGEN  
GEDURENDE HET EERSTE HALFJAAR 2002**

Indeling van het aantal contracten en de waarde naar de duur en waardeklasse

	Aantal contracten				
	tot 12 maand	van 13 tot 18 maand	van 19 tot 24 maand	van 25 tot 36 maand	van 37 tot 48 maand
Minder dan 213,19 EUR	1	-			
Van 213,19 tot 495,79 EUR	178	35			
Van 495,80 tot 2 478,94 EUR	828	347	4 046		
Van 2 478,95 tot 3 718,41 EUR	72	72	695	4 041	
Van 3 718,42 tot 5 577,61 EUR	19	24	249	4 935	
Van 5 577,62 tot 7 436,81 EUR	5	7	60	556	2 558
Van 7 436,82 tot 9 915,75 EUR	6	1	35	561	3 171
Van 9 915,76 tot 14 873,62 EUR	10	-	23	457	1 099
Van 14 873,63 tot 21 318,85 EUR	9	2	5	80	268
Van 21 318,86 tot 37 184,03 EUR	11	-	3	13	54
Meer dan 37 184,03 EUR	71	-	-	1	3
<b>Totaal</b>	<b>1 210</b>	<b>488</b>	<b>5 116</b>	<b>10 644</b>	<b>7 153</b>

**Tabel B 5c- Vervolg**

	Verleende kredieten (waarde in euro)				
	tot 12 maand	van 13 tot 18 maand	van 19 tot 24 maand	van 25 tot 36 maand	van 37 tot 48 maand
Minder dan 213,19 EUR	125	-			
Van 213,19 tot 495,79 EUR	66 165	13 040			
Van 495,80 tot 2 478,94 EUR	950 990	423 573	6 261 317		
Van 2 478,95 tot 3 718,41 EUR	199 317	208 470	1 880 799	11 710 218	
Van 3 718,42 tot 5 577,61 EUR	82 822	106 896	1 125 331	21 999 737	
Van 5 577,62 tot 7 436,81 EUR	32 729	44 108	385 689	3 600 551	16 357 580
Van 7 436,82 tot 9 915,75 EUR	52 801	8 057	276 579	4 760 626	26 290 152
Van 9 915,76 tot 14 873,62 EUR	123 872	-	260 490	5 339 619	12 715 020
Van 14 873,63 tot 21 318,85 EUR	154 493	39 756	82 819	1 346 924	4 489 967
Van 21 318,86 tot 37 184,03 EUR	310 527	-	76 591	312 829	1 350 890
Meer dan 37 184,03 EUR	6 769 439	-	-	53 000	122 111
<b>Totaal</b>	<b>8 743 280</b>	<b>843 900</b>	<b>10 349 615</b>	<b>49 123 504</b>	<b>61 325 720</b>

**Tabel B 5c- LENINGEN OP AFBETALING GEFINANCIERD DOOR DE OVERIGE INSTELLINGEN  
GEDURENDE HET EERSTE HALFJAAR 2002 (vervolg)**  
Indeling van het aantal contracten en de waarde naar de duur en waardeklasse

	Aantal contracten			
	van 49 tot 60 maand	van 61 tot 84 maand	meer dan 84 maand	Totaal
Minder dan 213,19 EUR				1
Van 213,19 tot 495,79 EUR				213
Van 495,80 tot 2 478,94 EUR				5 221
Van 2 478,95 tot 3 718,41 EUR				4 880
Van 3 718,42 tot 5 577,61 EUR				5 227
Van 5 577,62 tot 7 436,81 EUR				3 186
Van 7 436,82 tot 9 915,75 EUR				3 774
Van 9 915,76 tot 14 873,62 EUR	5 062			6 651
Van 14 873,63 tot 21 318,85 EUR	2 105	374		2 843
Van 21 318,86 tot 37 184,03 EUR	302	208	18	609
Meer dan 37 184,03 EUR	9	14	13	111
<b>Totaal</b>	<b>7 478</b>	<b>596</b>	<b>31</b>	<b>32 716</b>

**Tabel B 5c- Vervolg**

	Verleende kredieten (waarde in euro)			
	van 49 tot 60 maand	van 61 tot 84 maand	meer dan 84 maand	Totaal
Minder dan 213,19 EUR				125
Van 213,19 tot 495,79 EUR				79 205
Van 495,80 tot 2 478,94 EUR				7 635 880
Van 2 478,95 tot 3 718,41 EUR				13 998 804
Van 3 718,42 tot 5 577,61 EUR				23 314 786
Van 5 577,62 tot 7 436,81 EUR				20 420 657
Van 7 436,82 tot 9 915,75 EUR				31 388 215
Van 9 915,76 tot 14 873,62 EUR	61 942 246			80 381 247
Van 14 873,63 tot 21 318,85 EUR	35 614 912	6 904 810		48 633 681
Van 21 318,86 tot 37 184,03 EUR	7 458 546	5 467 139	535 445	15 511 967
Meer dan 37 184,03 EUR	430 900	574 772	585 022	8 535 244
<b>Totaal</b>	<b>105 446 604</b>	<b>12 946 721</b>	<b>1 120 467</b>	<b>249 899 811</b>





## **C. Statistiek van de verkopen op afbetaling**

## C. STATISTIEK VAN DE VERKOPEN OP AFBETALING – Eerste halfjaar 2002

Tabel C 1.- VERGELIJKING TUSSEN DE ALGEMENE RESULTATEN VAN HET TWEEDE HALFJAAR 2001 EN HET EERSTE HALFJAAR 2002

Rubrieken	Tweede halfjaar 2001	Eerste halfjaar 2002	Vershil
<b>1. Aantal aangevers (1)</b>			
1. Kredietinstellingen	26	25	- 1
2. Overige instellingen	43	43	-
3. Erkende verkopers inclusief financieringshuur	32	30	- 2
<b>Totaal</b>	<b>101</b>	<b>98</b>	<b>- 3</b>
<b>2. Verschuldigde saldi op het einde van het halfjaar (in 1 000 F)</b>			
1. Kredietinstellingen	704 822 798	698 175 061	- 6 647 737
2. Overige instellingen	429 285 720	561 407 011	+132 121 291
3. Erkende verkopers inclusief financieringshuur	11 905 888	13 201 809	+ 1 295 941
<b>Totaal</b>	<b>1 146 014 386</b>	<b>1 272 783 881</b>	<b>+126 769 495</b>
<b>3. Aantal onder 2 bedoelde contracten</b>			
1. Kredietinstellingen	213 251	197 300	- 15 951
2. Overige instellingen	180 313	193 038	+ 12 725
3. Erkende verkopers inclusief financieringshuur	87 515	95 954	+ 8 439
<b>Totaal</b>	<b>481 079</b>	<b>486 292</b>	<b>+ 5 213</b>
<b>4. Verleende kredieten in de loop van het halfjaar (in 1 000 F)</b>			
1. Kredietinstellingen	175 988 907	241 758 537	+ 65 769 630
2. Overige instellingen	132 880 128	215 047 795	+ 82 167 667
3. Erkende verkopers inclusief financieringshuur	11 082 367	6 588 956	- 4 493 411
<b>Totaal</b>	<b>319 951 402</b>	<b>463 395 288</b>	<b>+143 443 886</b>
<b>5. Aantal onder 4 bedoelde contracten</b>			
1. Kredietinstellingen	50 636	53 773	+ 3 137
2. Overige instellingen	70 827	81 253	+ 10 426
3. Erkende verkopers inclusief financieringshuur	83 091	43 312	- 39 779
<b>Totaal</b>	<b>204 554</b>	<b>178 338</b>	<b>- 26 216</b>

Tabel C 2.- SCHULDVORDERINGEN VAN DE IN GEBREKE GEBLEVEN SCHULDENAARS - Volgens de criteria vermeld in het K.B. van 20 november 1992 (1)(5)

Erkende kredietgevers	Schuldvorderingen die nog onder "dubieuze debiteuren" in de boekhouding van de kredietverstrekkers zijn opgenomen(4)		Achterstallige contracten volgens het gegevensbestand van de NBB(2)	
	Aantal contracten	Niet vereffende saldi in euro	Aantal contracten	Achterstallig of eisbaar bedrag(3) in euro
1. Kredietinstellingen	22 336	21 881 833	28 402	43 192 000
2. Overige instellingen	10 464	12 953 730	27 123	75 798 000
3. Erkende verkopers (inclusief financieringshuur)	32 003	151 168	11 170	3 668 000
<b>Totaal</b>	<b>64 803</b>	<b>34 986 731</b>	<b>66 695</b>	<b>122 658 000</b>

(1) Koninklijk besluit betreffende de registratie door de Nationale Bank van België van wanbetalingen inzake consumentenkrediet.

(2) Bron : Centrale voor Kredieten aan Particulieren, Nationale Bank van België.

(3) Voor de niet-opeisbaar gestelde contracten is dat het bedrag van de achterstallige betalingen; voor de opeisbaar gestelde contracten het onmiddellijk eisbaar bedrag.

(4) Deze cijfers omvatten echter niet de bedragen van de achterstallige contracten, die niet maar door de kredietinstellingen maar door de kredietverzekeraars worden beheerd. Die tabel geeft een reële situatie op het ogenblik van het opnemen van de gegevens.

(5) De gebruikers worden erop gewezen dat de resultaten uit de verschillende bronnen niet met elkaar kunnen worden vergeleken. In sommige gevallen gebeurt de classificatie van de aangevers niet op de dezelfde manier. Bovendien is er een substantieel verschil in de duur dat de wanbetalers in respectievelijke bestanden blijven opgenomen.

**Tabel C 3.- VERGELIJKING VOLGENS DE AARD DER GOEDEREN VAN HET AANTAL CONTRACTEN EN HET VERLEENDE KREDIET IN 2000, 2001 EN 2002**

Aard der goederen	Absoluut bedrag van het verleende krediet (in euro)				
	Jaar 2000	Eerste halfjaar 2001	Tweede halfjaar 2001	Jaar 2001	Eerste halfjaar 2002
Motorvoertuigen met inbegrip van bestelwagens en motorhomes					
a) nieuwe	533 107 247	241 298 640	208 433 072	449 731 712	352 605 468
b) gebruikte	45 983 778	26 279 168	29 332 581	55 611 749	30 419 179
Caravans en stacaravans	1 063 141	525 807	461 875	987 682	644 175
Moto's, scooters, bromfietsen, rijwielen	31 954 962	17 826 346	11 981 426	29 807 772	19 037 730
Textielwaren, bont-artikelen, kleding	7 723 594	4 133 922	421 840	4 555 762	305 836
Boeken	1 004 316	550 125	427 526	977 651	352 052
Meubelen, matrassen, meubileringstextiel en tapijten	39 490 182	19 845 364	18 541 703	38 387 067	17 305 837
Huishoudtoestellen (elektrische of niet, exclusief radio- en televisietoestellen) en alle huishoudelijke verwarmingstoestellen, exclusief centrale verwarming	46 114 740	24 017 015	23 453 121	47 470 136	21 995 073
Hifi-apparatuur, radio- en televisietoestellen en audiovisuele apparatuur	20 978 114	9 019 953	9 840 762	18 860 715	11 116 245
Computerapparatuur voor huisgebruik	13 560 470	4 575 817	4 381 236	8 957 053	3 245 144
Dienstverleningen (reizen, herstellingen van motorvoertuigen, enz.)	670 850	330 021	262 023	592 044	295 189
Andere (centrale verwarming, brandstoffen, zwembaden, ingerichte keukens veranda's, enz.)	17 617 892	8 550 839	12 414 243	20 965 082	6 073 360
<b>Totaal</b>	<b>759 269 286</b>	<b>356 953 017</b>	<b>319 951 408</b>	<b>676 904 425</b>	<b>463 395 288</b>

**Tabel C 3.- VERGELIJKING, VOLGENS DE AARD DER GOEDEREN, VAN HET AANTAL CONTRACTEN EN HET VERLENDE KREDIET IN 2000, 2001 EN 2002(vervolg)**

Aard der goederen	Aantal contracten				
	Jaar 2000	Eerste halfjaar 2001	Tweede halfjaar 2001	Jaar 2001	Eerste halfjaar 2002
Motorvoertuigen met inbegrip van bestelwagens en motorhomes					
a) nieuwe	57 605	24 841	20 965	45 806	34 630
b) gebruikte	7 611	4 088	4 344	8 432	4 313
Caravans en stacaravans	129	68	70	138	81
Moto's, scooters, bromfietsen, rijwielen	11 139	6 013	5 004	11 017	5 666
Textielwaren, bontartikelen, kleding	101 642	54 427	9 264	63 691	8 427
Boeken	1 235	431	338	769	306
Meubelen, matrassen, meubileringstextiel en tapijten	58 987	32 273	31 414	63 687	28 359
Huishoudtoestellen (elektrische of niet, exclusief radio- en televisietoestellen) en alle huishoudelijke verwarmingstoestellen, exclusief centrale verwarming	89 526	45 132	46 466	91 598	44 668
Hifi-apparatuur, radio- en televisietoestellen en audiovisuele apparatuur	47 850	19 950	23 001	42 951	29 146
Computerapparatuur voor huisgebruik	12 923	4 600	4 858	9 458	3 843
Dienstverleningen (reizen, herstellingen van motorvoertuigen, enz.)	3 293	1 263	1 403	2 666	1 880
Andere (centrale verwarming, brandstoffen, zwembaden, ingerichte keukens veranda's, enz.)	41 413	22 278	57 427	79 705	17 019
<b>Totaal</b>	<b>433 353</b>	<b>215 364</b>	<b>204 554</b>	<b>419 918</b>	<b>178 338</b>



Tabel C 5.- INDEXCIJFER (basis : 1994 = 100)

Periode	Kredietinstellingen		Overige instellingen		Erkende verkopers (6)		Totaal	
	Aantal contracten	Verleende krediet	Aantal contracten	Verleende krediet	Aantal contracten	Verleende krediet	Aantal contracten	Verleende krediet
1e halfjaar 94	104,9	115,7	92,4	119,0	159,7	158,0	116,1	118,5
2e halfjaar 94	95,1	84,3	107,6	81,0	40,3	42,0	83,9	81,5
Jaar 1994	100,0	100,0	100,0	100,0	100,0	100,0	100,0	100,0
1e halfjaar	99,3	104,4	110,5	109,1	39,9	43,3	86,2	103,3
2e halfjaar	76,3	53,4	117,3	92,0	45,7	47,7	83,4	64,7
Jaar 1995	87,8	78,9	113,9	100,5	42,8	45,5	84,8	84,0
1e halfjaar	87,9	77,5	109,8	98,5	30,4	34,9	79,5	82,0
2e halfjaar	75,2	52,0	119,9	83,3	27,7	29,4	78,8	60,4
Jaar 1996	81,5	64,7	114,8	90,8	29,0	32,1	79,1	71,2
1e halfjaar	88,0	73,9	124,7	102,8	29,2	29,1	85,1	80,7
2e halfjaar	80,0	56,0	133,8	96,7	29,9	28,9	86,4	67,0
Jaar 1997	84,0	64,9	129,2	99,7	29,5	29,0	85,7	73,8
1e halfjaar	88,1	74,3	143,2	140,4	33,4	31,0	93,6	92,2
2e halfjaar	87,6	74,1	140,5	90,6	38,4	33,7	93,9	77,3
Jaar 1998	87,8	74,2	141,8	115,5	35,8	32,3	93,7	84,7
1e halfjaar	92,4	100,7	128,8	111,8	35,5	30,4	90,0	101,1
2e halfjaar	81,5	68,1	137,6	148,6	34,5	27,8	89,7	90,4
Jaar 1999	86,9	84,4	133,2	130,2	35,0	29,1	89,8	95,7
1e halfjaar	94,4	103,9	133,8	198,4	36,4	28,4	92,8	129,0
2e halfjaar	71,3	62,8	136,0	109,9	44,7	32,9	88,9	75,6
Jaar 2000	82,9	83,4	134,9	130,2	35,0	29,1	89,8	95,7
1e halfjaar	79,7	86,6	123,1	125,7	57,7	37,1	90,3	96,2
2e halfjaar	68,2	71,8	75,4	120,1	117,9	71,8	85,8	86,2
Jaar 2001	73,9	79,2	99,2	122,9	87,8	54,4	88,0	91,2
1e halfjaar	72,5	98,7	86,5	194,3	61,5	42,7	74,8	124,8

(1) Verkopers erkend om verkopen op afbetaling en/of financieringshuur uit eigen fondsen toe te staan; elke verkoper initieel als verkoper erkend, die vervolgens een erkenning krijgt om een andere financieringsvorm toe te staan, wordt in de categorie 'Overige instellingen' ondergebracht.

**Tabel C 6a.- EVOLUTIE VAN HET AANTAL UITSTAANDE CONTRACTEN EN VAN DE UITSTAANDE SALDI**  
(waarde in 1 000 F)(5)

Toestand op	Aantal uitstaande contracten	Uitstaande saldi (in 1 000 F)	Schuldvorderingen van de schuldenaars(4) volgens de boekhouding van de kredietverleners op het einde van het halfjaar(1)		Situatie van de schuldvorderingen van de schuldenaars volgens het gegevensbestand van de NBB op het einde van het halfjaar (2)	
			Aantal contracten	Niet vereffende saldi in 1 000 F	Aantal contracten	Niet vereffende saldi in 1 000 F (3)
30.06.1994	725 020	52 875 434	45 544	2 839 090	56 959	3 251 823
31.12.1994	564 104	48 427 703	46 750	1 619 152	58 748	3 580 934
30.06.1995	543 018	49 683 134	46 854	1 472 138	61 321	3 838 075
31.12.1995	471 719	33 893 495	49 397	1 266 468	63 089	4 128 828
30.06.1996	456 171	36 241 880	49 439	1 380 342	59 585	4 021 370
31.12.1996	459 537	34 673 902	48 539	1 405 334	61 251	4 216 316
30.06.1997	464 822	36 015 520	52 323	1 295 506	62 248	4 402 107
31.12.1997	471 807	35 050 997	51 272	1 314 239	65 027	4 648 764
30.06.1998	483 226	38 946 851	51 862	1 347 849	67 160	4 827 498
31.12.1998	475 042	38 934 533	54 686	1 354 753	67 268	4 989 911

**Tabel C 6b.- EVOLUTIE VAN HET AANTAL UITSTAANDE CONTRACTEN EN VAN DE UITSTAANDE SALDI**  
(waarde in euro)(5)

Toestand op	Aantal uitstaande contracten	Uitstaande saldi (in euro)	Schuldvorderingen van de schuldenaars(4) volgens de boekhouding van de kredietverleners op het einde van het halfjaar(1)		Situatie van de schuldvorderingen van de schuldenaars volgens het gegevensbestand van de NBB op het einde van het halfjaar (2)	
			Aantal contracten	Niet vereffende saldi in euro	Aantal contracten	Niet vereffende saldi in euro(3)
30.06.1999	472 660	1 050 916 438	58 854	33 996 936	68 662	129 257 410
31.12.1999	471 787	1 060 816 239	58 211	34 802 540	69 716	131 156 151
30.06.2000	487 885	1 260 176 748	58 970	35 610 450	69 917	131 596 038
31.12.2000	492 492	1 119 599 702	61 135	37 964 521	67 899	128 126 991
30.06.2001	491 545	1 115 027 281	65 039	43 079 953	67 629	125 230 008
31.12.2001	481 079	1 146 014 386	64 625	40 925 914	66 648	120 758 000
30.06.2002	486 292	1 272 783 881	64 803	34 986 731	66 695	122 658 000

(1) Koninklijk besluit betreffende de registratie door de Nationale Bank van België van wanbetalingen inzake consumentenkrediet.

(2) Bron : Centrale voor Kredieten aan Particulieren, Nationale Bank van België.

(3) Voor de niet-opeisbaar gestelde contracten is dat het bedrag van de achterstallige betalingen; voor de opeisbaar gestelde contracten het onmiddellijk eisbaar bedrag.

(4) Deze cijfers omvatten echter niet de bedragen van de achterstallige contracten, die niet meer door de kredietinstellingen maar door de kredietverzekeraars worden beheerd. Die tabel geeft een reële situatie op het ogenblik van het opnemen van de gegevens.

(5) De gebruikers worden erop gewezen dat de resultaten uit de verschillende bronnen niet met elkaar kunnen worden vergeleken. In sommige gevallen gebeurt de classificatie van de aangevers niet op dezelfde manier. Bovendien is er een substantieel verschil in de duur dat de wanbetalers in respectievelijke bestanden blijven opgenomen.



**Tabel C7.- AANTAL CONTRACTEN VAN VERKOPEN OP AFBETALING TOEGESTAAN GEDURENDE HET EERSTE HALFJAAR 2002 (JANUARI - JUNI)**

Indeling volgens de aard der verkochte goederen

Aard der goederen	Erkende kredietinstellingen	Overige instellingen	Erkende verkopers (1)	Totaal
Motorvoertuigen met inbegrip van bestelwagens en motorhomes				
a) nieuwe	18 244	16 386	-	34 630
b) gebruikte	2 038	2 272	3	4 313
Caravans en stacaravans	65	16	-	81
Moto's, scooters, bromfietsen, rijwielen	3 876	1 157	633	5 666
Textielwaren, bontartikelen, kleding	-	3 858	4 769	8 427
Boeken	-	182	124	306
Meubelen, matrassen, meubileringstextiel en tapijten	4 750	13 049	10 560	28 359
Huishoudtoestellen (elektrische of niet, exclusief radio- en televisietoestellen) en alle huishoudelijke verwarmingstoestellen, exclusief centrale verwarming	22 947	11 003	10 718	44 668
Hifi-apparatuur, radio- en televisietoestellen en audiovisuele apparatuur	204	22 880	6 062	29 146
Computerapparatuur voor huisgebruik	120	3 655	68	3 843
Dienstverleningen (reizen, herstellingen van motorvoertuigen, enz.)	2	991	887	1 880
Andere (centrale verwarming, brandstoffen, zwembaden, ingerichte keukens veranda's, enz.)	1 527	6 004	9 488	17 019
<b>Totaal</b>	<b>53 773</b>	<b>81 253</b>	<b>43 312</b>	<b>178 338</b>

(1) Verkopers erkend om verkopen op afbetaling en/of financieringshuur uit eigen fondsen toe te staan; elke verkoper initieel als verkoper erkend, die vervolgens een erkenning krijgt om een andere financieringsvorm toe te staan, wordt in de categorie 'Overige instellingen' ondergebracht.

**Tabel C 8.- WAARDE VAN HET VERLEENDE KREDIET BIJ DE VERKOPEN OP AFBETALING GEDURENDE  
HET EERSTE HALFJAAR 2002 (JANUARI - JUNI) (waarde in euro)  
Indeling volgens de aard der verkochte goederen en diensten**

Aard der goederen	Erkende kredietinstellingen	Overige instellingen	Erkende verkopers (1)	Totaal
Motorvoertuigen met inbegrip van bestelwagens en motorhomes				
a) nieuwe	182 822 983	169 782 485	-	352 605 468
b) gebruikte	13 985 558	16 426 580	7 041	30 419 179
Caravans en stacaravans	500 902	143 273	-	644 175
Moto's, scooters, bromfietsen, rijwielen	14 991 768	3 943 141	102 821	19 037 730
Textielwaren, bontartikelen, kleding	-	134 956	170 880	305 836
Boeken	-	175 729	176 323	352 052
Meubelen, matrassen, meubileringstextiel en tapijten	8 133 250	7 363 587	1 809 000	17 305 837
Huishoudtoestellen (elektrische of niet, exclusief radio- en televisietoestellen) en alle huishoudelijke verwarmingstoestellen, exclusief centrale verwarming	18 381 851	2 482 929	1 130 293	21 995 073
Hifi-apparatuur, radio- en televisietoestellen en audiovisuele apparatuur	155 483	9 438 131	1 522 631	11 116 245
Computerapparatuur voor huisgebruik	110 514	3 113 976	20 654	3 245 144
Dienstverleningen (reizen, herstellingen van motorvoertuigen, enz.)	7 343	241 159	46 687	295 189
Andere (centrale verwarming, brandstoffen, zwembaden, ingerichte keukens veranda's, enz.)	2 668 885	1 801 849	1 602 626	6 073 360
<b>Totaal</b>	<b>241 758 537</b>	<b>215 047 795</b>	<b>6 588 956</b>	<b>463 395 288</b>

(1) Verkopers erkend om verkopen op afbetaling en/of financieringshuur uit eigen fondsen toe te staan; elke verkoper initieel als verkoper erkend, die vervolgens een erkenning krijgt om een andere financieringsvorm toe te staan, wordt in de categorie 'Overige instellingen' ondergebracht.

**Tabel C 9. – PROPORTIONELE VERDELING DER TOEGESTANE KREDIETEN NAAR DE AARD DER GOEDEREN  
GEDURENDE HET EERSTE HALFJAAR 2002 (JANUARI – JUNI)**

Volgens de aard der goederen (in %).

Aard der goederen	Erkende kredietinstellingen	Overige instellingen	Erkende verkopers (1)	Totaal
Motorvoertuigen met inbegrip van bestelwagens en motorhomes				
a) nieuwe	75,6	79,0	-	76,1
b) gebruikte	5,8	7,6	0,1	6,6
Caravans en stacaravans	0,2	0,1	-	0,1
Moto's, scooters, bromfietsen, rijwielen	6,2	1,8	1,6	4,1
Textielwaren, bontartikelen, kleding	-	0,1	2,6	0,1
Boeken	-	0,1	2,7	0,1
Meubelen, matrassen, meubileringstextiel en tapijten	3,4	3,4	27,4	3,7
Huishoudtoestellen (elektrische of niet, exclusief radio- en televisietoestellen) en alle huishoudelijke verwarmingstoestellen, exclusief centrale verwarming	7,6	1,2	17,2	4,7
Hifi-apparatuur, radio- en televisietoestellen en audiovisuele apparatuur	0,1	4,4	23,1	2,4
Computerapparatuur voor huisgebruik	-	1,4	0,3	0,7
Dienstverleningen (reizen, herstellingen van motorvoertuigen, enz.)	-	0,1	0,7	0,1
Andere (centrale verwarming, brandstoffen, zwembaden, ingerichte keukens veranda's, enz.)	1,1	0,8	24,3	1,3
<b>Totaal</b>	<b>100,0</b>	<b>100,0</b>	<b>100,0</b>	<b>100,0</b>

(1) Verkopers erkend om verkopen op afbetaling en/of financieringshuur uit eigen fondsen toe te staan; elke verkoper initieel als verkoper erkend, die vervolgens een erkenning krijgt om een andere financieringsvorm toe te staan, wordt in de categorie 'Overige instellingen' ondergebracht.

**Tabel C 10.- PROPORTIONEEL AANDEEL VAN DE KREDIETVERLENERS IN HET VOLUME VAN HET TOEGESTANE KREDIET PER ARTIKEL GEDURENDE HET EERSTE HALFJAAR 2002 (in %)**

Aard der goederen	Erkende kredietinstellingen	Overige instellingen	Erkende verkopers (1)	Totaal
Motorvoertuigen met inbegrip van bestelwagens en motorhomes				
a) nieuwe	51,8	48,2	-	100,0
b) gebruikte	46,0	54,0	-	100,0
Caravans en stacaravans	77,8	22,2	-	100,0
Moto's, scooters, bromfietsen, rijwielen	78,8	20,7	0,5	100,0
Textielwaren, bontartikelen, kleding	-	44,1	55,9	100,0
Boeken	-	49,9	50,1	100,0
Meubelen, matrassen, meubileringstextiel en tapijten	47,0	42,5	10,5	100,0
Huishoudtoestellen (elektrische of niet, exclusief radio- en televisietoestellen) en alle huishoudelijke verwarmingstoestellen, exclusief centrale verwarming	83,6	11,3	5,1	100,0
Hifi-apparatuur, radio- en televisietoestellen en audiovisuele apparatuur	1,4	84,9	13,7	100,0
Computerapparatuur voor huisgebruik	3,4	96,0	0,6	100,0
Dienstverleningen (reizen, herstellingen van motorvoertuigen, enz.)	2,5	81,7	15,8	100,0
Andere (centrale verwarming, brandstoffen, zwembaden, ingerichte keukens veranda's, enz.)	43,9	29,7	26,4	100,0
<b>Totaal</b>	<b>52,2</b>	<b>46,4</b>	<b>1,4</b>	<b>100,0</b>

(1) Verkopers erkend om verkopen op afbetaling en/of financieringshuur uit eigen fondsen toe te staan; elke verkoper initieel als verkoper erkend, die vervolgens een erkenning krijgt om een andere financieringsvorm toe te staan, wordt in de categorie 'Overige instellingen' ondergebracht.

Tabel C 11.- GEMIDDELD BEDRAG VAN HET VERLEENDE KREDIET (in euro)

Aard der goederen	Erkende kredietinstellingen	Overige instellingen	Erkende verkopers (1)	Totaal
Motorvoertuigen met inbegrip van bestelwagens en motorhomes				
a) nieuwe	10 020	10 361	-	10 182
b) gebruikte	6 862	7 230	2 347	7 052
Caravans en stacaravans	7 706	8 954	-	7 952
Moto's, scooters, bromfietsen, rijwielen	3 867	3 408	162	3 359
Textielwaren, bontartikelen, kleding	-	36	35	36
Boeken	-	965	1 421	1 150
Meubelen, matrassen, meubileringstextiel en tapijten	1 712	564	171	610
Huishoudtoestellen (elektrische of niet, exclusief radio- en televisietoestellen) en alle huishoudelijke verwarmingstoestellen, exclusief centrale verwarming	801	225	105	492
Hifi-apparatuur, radio- en televisietoestellen en audiovisuele apparatuur	762	412	251	381
Computerapparatuur voor huisgebruik	268	1 066	61	1 023
Dienstverleningen (reizen, herstellingen van motorvoertuigen, enz.)	3 671	243	52	157
Andere (centrale verwarming, brandstoffen, zwembaden, ingerichte keukens veranda's, enz.)	1 747	300	168	356
<b>Totaal</b>	<b>4 495</b>	<b>2 646</b>	<b>152</b>	<b>2 598</b>

(1) Verkopers erkend om verkopen op afbetaling en/of financieringshuur uit eigen fondsen toe te staan; elke verkoper initieel als verkoper erkend, die vervolgens een erkenning krijgt om een andere financieringsvorm toe te staan, wordt in de categorie 'Overige instellingen' ondergebracht.

Tabel C 12. - GEDEELTE VAN DE CONTANT BETAALDE PRIJS (in %)

Aard der goederen	Erkende kredietinstellingen	Overige instellingen	Erkende verkopers (1)	Totaal
Motorvoertuigen met inbegrip van bestelwagens en motorhomes				
a) nieuwe	35,2	29,6	-	32,6
b) gebruikte	31,7	28,2	23,8	29,8
Caravans en stacaravans	38,7	28,7	-	36,7
Moto's, scooters, bromfietsen, rijwielen	24,7	26,0	19,2	24,9
Textielwaren, bontartikelen, kleding	-	21,8	20,5	21,1
Boeken	-	4,5	14,9	10,0
Meubelen, matrassen, meubileringstextiel en tapijten	22,9	36,3	20,6	29,0
Huishoudtoestellen (elektrische of niet, exclusief radio- en televisietoestellen) en alle huishoudelijke verwarmingstoestellen, exclusief centrale verwarming	20,6	40,0	19,0	23,4
Hifi-apparatuur, radio- en televisietoestellen en audiovisuele apparatuur	24,8	48,9	18,6	45,9
Computerapparatuur voor huisgebruik	22,5	55,5	16,9	54,8
Dienstverleningen (reizen, herstellingen van motorvoertuigen, enz.)	19,3	41,5	20,1	38,5
Andere (centrale verwarming, brandstoffen, zwembaden, ingerichte keukens veranda's, enz.)	21,7	38,8	16,6	26,6
<b>Totaal</b>	<b>33,0</b>	<b>31,6</b>	<b>18,7</b>	<b>32,2</b>

(1) Verkopers erkend om verkopen op afbetaling en/of financieringshuur uit eigen fondsen toe te staan; elke verkoper initieel als verkoper erkend, die vervolgens een erkenning krijgt om een andere financieringsvorm toe te staan, wordt in de categorie 'Overige instellingen' ondergebracht.

**Tabel C 13a – VERLEENDE KREDIETEN BIJ VERKOPEN OP AFBETALING TIJDENS HET EERSTE HALFJAAR 2002 – TOTAAL**  
 Indeling van het aantal contracten en de waarde van het verleende krediet naar duur en waardeklasse

	Aantal contracten				
	tot 12 maand	van 13 tot 18 maand	van 19 tot 24 maand	van 25 tot 36 maand	van 37 tot 48 maand
Minder dan 213,19 EUR	44 738	17 524			
Van 213,19 tot 495,79 EUR	24 532	8 276			
Van 495,80 tot 2 478,94 EUR	22 038	4 715	13 081		
Van 2 478,95 tot 3 718,41 EUR	371	254	1 345	1 475	
Van 3 718,42 tot 5 577,61 EUR	110	125	1 003	4 190	
Van 5 577,62 tot 7 436,81 EUR	30	59	536	3 962	2 811
Van 7 436,82 tot 9 915,75 EUR	8	27	220	3 423	6 117
Van 9 915,76 tot 14 873,62 EUR	25	98	129	2 865	5 210
Van 14 873,63 tot 21 318,85 EUR	4	13	18	556	1 265
Van 21 318,86 tot 37 184,03 EUR	2	1	8	92	380
Meer dan 37 184,03 EUR	-	-	-	1	11
<b>Totaal</b>	<b>91 858</b>	<b>31 092</b>	<b>16 340</b>	<b>16 564</b>	<b>15 794</b>

**Tabel C 13a – Vervolg**

	Verleende kredieten (waarde in euro)				
	tot 12 maand	van 13 tot 18 maand	van 19 tot 24 maand	van 25 tot 36 maand	van 37 tot 48 maand
Minder dan 213,19 EUR	2 757 267	2 079 044			
Van 213,19 tot 495,79 EUR	8 241 648	2 651 493			
Van 495,80 tot 2 478,94 EUR	20 363 832	5 346 735	14 434 782		
Van 2 478,95 tot 3 718,41 EUR	1 070 767	773 754	4 040 736	4 712 946	
Van 3 718,42 tot 5 577,61 EUR	477 673	557 913	4 666 910	19 831 585	
Van 5 577,62 tot 7 436,81 EUR	188 497	379 741	3 475 567	26 156 755	18 468 095
Van 7 436,82 tot 9 915,75 EUR	72 348	233 664	1 853 976	29 225 601	52 561 343
Van 9 915,76 tot 14 873,62 EUR	295 138	1 189 335	1 532 480	33 851 027	62 357 438
Van 14 873,63 tot 21 318,85 EUR	64 147	217 000	312 049	9 426 842	21 645 427
Van 21 318,86 tot 37 184,03 EUR	58 065	24 000	210 027	2 235 168	9 462 006
Meer dan 37 184,03 EUR	-	-	-	49 000	493 430
<b>Totaal</b>	<b>33 589 382</b>	<b>13 452 679</b>	<b>30 526 527</b>	<b>125 488 924</b>	<b>164 987 739</b>

**Tabel C 13a – VERLEENDE KREDIETEN BIJ VERKOPEN OP AFBETALING TIJDENS HET EERSTE HALFJAAR 2002**  
**TOTAAL (vervolg)**

Indeling van het aantal contracten en de waarde van het verleende krediet naar duur en waardeklasse

	Aantal contracten			
	van 49 tot 60 maand	van 61 tot 84 maand	meer dan 84 maand	Totaal
Minder dan 213,19 EUR				62 262
Van 213,19 tot 495,79 EUR				32 808
Van 495,80 tot 2 478,94 EUR				39 834
Van 2 478,95 tot 3 718,41 EUR				3 445
Van 3 718,42 tot 5 577,61 EUR				5 428
Van 5 577,62 tot 7 436,81 EUR				7 398
Van 7 436,82 tot 9 915,75 EUR				9 795
Van 9 915,76 tot 14 873,62 EUR	4 479			12 806
Van 14 873,63 tot 21 318,85 EUR	1 853	8		3 717
Van 21 318,86 tot 37 184,03 EUR	312	4	23	822
Meer dan 37 184,03 EUR	5	1	5	23
<b>Totaal</b>	<b>6 649</b>	<b>13</b>	<b>28</b>	<b>178 338</b>

**Tabel C 13a – Vervolg**

	Verleende kredieten (waarde in euro)			
	van 49 tot 60 maand	van 61 tot 84 maand	meer dan 84 maand	Totaal
Minder dan 213,19 EUR				4 836 311
Van 213,19 tot 495,79 EUR				10 893 141
Van 495,80 tot 2 478,94 EUR				40 145 349
Van 2 478,95 tot 3 718,41 EUR				10 598 203
Van 3 718,42 tot 5 577,61 EUR				25 534 081
Van 5 577,62 tot 7 436,81 EUR				48 668 655
Van 7 436,82 tot 9 915,75 EUR				83 946 932
Van 9 915,76 tot 14 873,62 EUR	54 581 561			153 806 979
Van 14 873,63 tot 21 318,85 EUR	31 756 732	141 667		63 563 864
Van 21 318,86 tot 37 184,03 EUR	7 635 200	114 030	640 158	20 378 654
Meer dan 37 184,03 EUR	229 067	44 125	207 497	1 023 119
<b>Totaal</b>	<b>94 202 560</b>	<b>299 822</b>	<b>847 655</b>	<b>463 395 288</b>



**Tabel C 13b – VERKOPEN OP AFBETALING GEFINANCIERD DOOR DE KREDIETINSTELLINGEN GEDURENDE HET EERSTE HALFJAAR 2002**

Indeling van het aantal contracten en de waarde van het verleende krediet naar de duur en waardeklasse

	Aantal contracten				
	tot 12 maand	van 13 tot 18 maand	van 19 tot 24 maand	van 25 tot 36 maand	van 37 tot 48 maand
Minder dan 213,19 EUR	66	2			
Van 213,19 tot 495,79 EUR	8 907	432			
Van 495,80 tot 2 478,94 EUR	11 551	3 372	5 586		
Van 2 478,95 tot 3 718,41 EUR	211	138	890	893	
Van 3 718,42 tot 5 577,61 EUR	56	70	598	2 559	
Van 5 577,62 tot 7 436,81 EUR	15	49	317	2 449	1 484
Van 7 436,82 tot 9 915,75 EUR	2	22	133	2 014	3 232
Van 9 915,76 tot 14 873,62 EUR	17	92	74	1 831	2 458
Van 14 873,63 tot 21 318,85 EUR	1	12	10	402	519
Van 21 318,86 tot 37 184,03 EUR	1	1	5	71	121
Meer dan 37 184,03 EUR	-	-	-	1	4
<b>Totaal</b>	<b>20 827</b>	<b>4 190</b>	<b>7 613</b>	<b>10 220</b>	<b>7 818</b>

**Tabel C 13b – Vervolg**

	Verleende kredieten (waarde in euro)				
	tot 12 maand	van 13 tot 18 maand	van 19 tot 24 maand	van 25 tot 36 maand	van 37 tot 48 maand
Minder dan 213,19 EUR	13 400	400			
Van 213,19 tot 495,79 EUR	3 124 005	172 164			
Van 495,80 tot 2 478,94 EUR	11 262 325	3 851 869	7 745 291		
Van 2 478,95 tot 3 718,41 EUR	608 374	418 175	2 671 968	2 850 287	
Van 3 718,42 tot 5 577,61 EUR	248 580	316 540	2 813 430	12 165 858	
Van 5 577,62 tot 7 436,81 EUR	93 090	314 249	2 060 833	16 240 202	9 783 280
Van 7 436,82 tot 9 915,75 EUR	18 015	189 470	1 113 562	17 190 316	27 710 529
Van 9 915,76 tot 14 873,62 EUR	197 000	1 127 240	879 934	21 889 409	29 720 388
Van 14 873,63 tot 21 318,85 EUR	17 000	202 000	172 766	6 845 467	8 802 983
Van 21 318,86 tot 37 184,03 EUR	24 789	24 000	123 963	1 696 216	2 891 391
Meer dan 37 184,03 EUR	-	-	-	49 000	203 000
<b>Totaal</b>	<b>15 606 578</b>	<b>6 616 107</b>	<b>17 581 747</b>	<b>78 926 755</b>	<b>79 111 571</b>

**Tabel C 13b – VERKOPEN OP AFBETALING GEFINANCIERD DOOR DE KREDIETINSTELLINGEN GEDURENDE HET EERSTE HALFJAAR 2002 (vervolg)**

Indeling van het aantal contracten en de waarde van het verleende krediet naar de duur en waardeklasse

	Aantal contracten			Totaal
	van 49 tot 60 maand	van 61 tot 84 maand	meer dan 84 maand	
Minder dan 213,19 EUR				68
Van 213,19 tot 495,79 EUR				9 339
Van 495,80 tot 2 478,94 EUR				20 509
Van 2 478,95 tot 3 718,41 EUR				2 132
Van 3 718,42 tot 5 577,61 EUR				3 283
Van 5 577,62 tot 7 436,81 EUR				4 314
Van 7 436,82 tot 9 915,75 EUR				5 403
Van 9 915,76 tot 14 873,62 EUR	2 103			6 575
Van 14 873,63 tot 21 318,85 EUR	855	-		1 799
Van 21 318,86 tot 37 184,03 EUR	143	1	-	343
Meer dan 37 184,03 EUR	3	-	-	8
<b>Totaal</b>	<b>3 104</b>	<b>1</b>	<b>-</b>	<b>53 773</b>

**Tabel C 13b – Vervolg**

	Verleende kredieten (waarde in euro)			Totaal
	van 49 tot 60 maand	van 61 tot 84 maand	meer dan 84 maand	
Minder dan 213,19 EUR				13 800
Van 213,19 tot 495,79 EUR				3 296 169
Van 495,80 tot 2 478,94 EUR				22 859 485
Van 2 478,95 tot 3 718,41 EUR				6 548 804
Van 3 718,42 tot 5 577,61 EUR				15 544 408
Van 5 577,62 tot 7 436,81 EUR				28 491 654
Van 7 436,82 tot 9 915,75 EUR				46 221 892
Van 9 915,76 tot 14 873,62 EUR	25 528 488			79 342 459
Van 14 873,63 tot 21 318,85 EUR	14 767 747	-		30 807 963
Van 21 318,86 tot 37 184,03 EUR	3 448 206	32 226	-	8 240 791
Meer dan 37 184,03 EUR	139 112	-	-	391 112
<b>Totaal</b>	<b>43 883 553</b>	<b>32 226</b>	<b>-</b>	<b>241 758 537</b>

**Tabel C 13c – VERKOPEN OP AFBETALING GEFINANCIERD DOOR DE OVERIGE INSTELLINGEN GEDURENDE HET EERSTE HALFJAAR 2002**

Indeling van het aantal contracten en de waarde van het verleende krediet naar de duur en waardeklasse

	Aantal contracten				
	tot 12 maand	van 13 tot 18 maand	van 19 tot 24 maand	van 25 tot 36 maand	van 37 tot 48 maand
Minder dan 213,19 EUR	20 156	8 774			
Van 213,19 tot 495,79 EUR	12 008	3 656			
Van 495,80 tot 2 478,94 EUR	9 839	1 301	5 981		
Van 2 478,95 tot 3 718,41 EUR	134	116	450	579	
Van 3 718,42 tot 5 577,61 EUR	53	54	404	1 631	
Van 5 577,62 tot 7 436,81 EUR	14	10	219	1 513	1 327
Van 7 436,82 tot 9 915,75 EUR	5	5	87	1 409	2 885
Van 9 915,76 tot 14 873,62 EUR	8	6	55	1 034	2 752
Van 14 873,63 tot 21 318,85 EUR	3	1	8	154	746
Van 21 318,86 tot 37 184,03 EUR	1	-	3	21	259
Meer dan 37 184,03 EUR	-	-	-	-	7
<b>Totaal</b>	<b>42 221</b>	<b>13 923</b>	<b>7 207</b>	<b>6 341</b>	<b>7 976</b>

**Tabel C 13c – Vervolg**

	Verleende kredieten (waarde in euro)				
	tot 12 maand	van 13 tot 18 maand	van 19 tot 24 maand	van 25 tot 36 maand	van 37 tot 48 maand
Minder dan 213,19 EUR	1 434 090	1 064 293			
Van 213,19 tot 495,79 EUR	4 042 832	1 114 324			
Van 495,80 tot 2 478,94 EUR	8 536 163	1 466 276	5 587 564		
Van 2 478,95 tot 3 718,41 EUR	385 092	355 579	1 354 126	1 854 008	
Van 3 718,42 tot 5 577,61 EUR	224 181	237 234	1 849 613	7 665 727	
Van 5 577,62 tot 7 436,81 EUR	88 367	65 492	1 414 734	9 916 553	8 684 815
Van 7 436,82 tot 9 915,75 EUR	45 734	44 194	740 414	12 035 285	24 850 814
Van 9 915,76 tot 14 873,62 EUR	98 138	62 095	652 546	11 961 618	32 637 050
Van 14 873,63 tot 21 318,85 EUR	47 147	15 000	139 283	2 581 375	12 842 444
Van 21 318,86 tot 37 184,03 EUR	33 276	-	86 064	538 952	6 570 615
Meer dan 37 184,03 EUR	-	-	-	-	290 430
<b>Totaal</b>	<b>14 935 020</b>	<b>4 424 487</b>	<b>11 824 344</b>	<b>46 553 518</b>	<b>85 876 168</b>

**Tabel C 13c – VERKOPEN OP AFBETALING GEFINANCIERD DOOR DE OVERIGE INSTELLINGEN  
GEDURENDE HET EERSTE HALFJAAR 2002 (vervolg)**

Indeling van het aantal contracten en de waarde van het verleende krediet naar de duur en waardeklasse

	Aantal contracten			Totaal
	van 49 tot 60 maand	van 61 tot 84 maand	meer dan 84 maand	
Minder dan 213,19 EUR				28 930
Van 213,19 tot 495,79 EUR				15 664
Van 495,80 tot 2 478,94 EUR				17 121
Van 2 478,95 tot 3 718,41 EUR				1 279
Van 3 718,42 tot 5 577,81 EUR				2 142
Van 5 577,82 tot 7 436,81 EUR				3 083
Van 7 436,82 tot 9 915,75 EUR				4 391
Van 9 915,76 tot 14 873,62 EUR	2 376			6 231
Van 14 873,63 tot 21 318,85 EUR	998	8		1 918
Van 21 318,86 tot 37 184,03 EUR	189	3	23	479
Meer dan 37 184,03 EUR	2	1	5	15
<b>Totaal</b>	<b>3 545</b>	<b>12</b>	<b>28</b>	<b>81 253</b>

**Tabel C 13c – Vervolg**

	Verleende kredieten (waarde in euro)			Totaal
	van 49 tot 60 maand	van 61 tot 84 maand	meer dan 84 maand	
Minder dan 213,19 EUR				2 498 383
Van 213,19 tot 495,79 EUR				5 157 156
Van 495,80 tot 2 478,94 EUR				15 590 003
Van 2 478,95 tot 3 718,41 EUR				3 948 805
Van 3 718,42 tot 5 577,81 EUR				9 976 755
Van 5 577,82 tot 7 436,81 EUR				20 169 961
Van 7 436,82 tot 9 915,75 EUR				37 716 441
Van 9 915,76 tot 14 873,62 EUR	29 053 073			74 464 520
Van 14 873,63 tot 21 318,85 EUR	16 988 985	141 667		32 755 901
Van 21 318,86 tot 37 184,03 EUR	4 186 994	81 804	640 158	12 137 883
Meer dan 37 184,03 EUR	89 955	44 125	207 497	632 007
<b>Totaal</b>	<b>50 319 007</b>	<b>267 596</b>	<b>847 655</b>	<b>215 047 795</b>

**Tabel C 13d - VERKOPEN OP AFBETALING GEFINANCIERD DOOR DE ERKENDE VERKOPERS (inclusief financieringshuur)  
GEDURENDE HET EERSTE HALFJAAR 2002**

Indeling van het aantal contracten en de waarde van het verleende krediet naar duur en waardeklasse

	Aantal contracten				
	tot 12 maand	van 13 tot 18 maand	van 19 tot 24 maand	van 25 tot 36 maand	van 37 tot 48 maand
Minder dan 213,19 EUR	24 516	8 748			
Van 213,19 tot 495,79 EUR	3 617	4 188			
Van 495,80 tot 2 478,94 EUR	648	42	1 514		
Van 2 478,95 tot 3 718,41 EUR	26	-	5	3	
Van 3 718,42 tot 5 577,61 EUR	1	1	1	-	
Van 5 577,62 tot 7 436,81 EUR	1	-	-	-	-
Van 7 436,82 tot 9 915,75 EUR	1	-	-	-	-
Van 9 915,76 tot 14 873,62 EUR	-	-	-	-	-
Van 14 873,63 tot 21 318,85 EUR	-	-	-	-	-
Van 21 318,86 tot 37 184,03 EUR	-	-	-	-	-
Meer dan 37 184,03 EUR	-	-	-	-	-
<b>Totaal</b>	<b>28 810</b>	<b>12 979</b>	<b>1 520</b>	<b>3</b>	<b>-</b>

**Tabel C 13d - Vervolg**

	Verleende kredieten (waarde in euro)				
	tot 12 maand	van 13 tot 18 maand	van 19 tot 24 maand	van 25 tot 36 maand	van 37 tot 48 maand
Minder dan 213,19 EUR	1 309 777	1 014 351			
Van 213,19 tot 495,79 EUR	1 074 811	1 365 005			
Van 495,80 tot 2 478,94 EUR	565 344	28 590	1 101 927		
Van 2 478,95 tot 3 718,41 EUR	77 301	-	14 642	8 651	
Van 3 718,42 tot 5 577,61 EUR	4 912	4 139	3 867	-	
Van 5 577,62 tot 7 436,81 EUR	7 040	-	-	-	-
Van 7 436,82 tot 9 915,75 EUR	8 599	-	-	-	-
Van 9 915,76 tot 14 873,62 EUR	-	-	-	-	-
Van 14 873,63 tot 21 318,85 EUR	-	-	-	-	-
Van 21 318,86 tot 37 184,03 EUR	-	-	-	-	-
Meer dan 37 184,03 EUR	-	-	-	-	-
<b>Totaal</b>	<b>3 047 784</b>	<b>2 412 085</b>	<b>1 120 436</b>	<b>8 651</b>	<b>-</b>

**Tabel C 13d – VERKOPEN OP AFBETALING GEFINANCIERD DOOR DE ERKENDE VERKOPERS (inclusief financieringshuur) GEDURENDE HET EERSTE HALFJAAR 2002 (vervolg)**

Indeling van het aantal contracten en de waarde van het verleende krediet naar duur en waardeklasse

	Aantal contracten			
	van 49 tot 60 maand	van 61 tot 84 maand	meer dan 84 maand	Totaal
Minder dan 213,19 EUR				33 264
Van 213,19 tot 495,79 EUR				7 805
Van 495,80 tot 2 478,94 EUR				2 204
Van 2 478,95 tot 3 718,41 EUR				34
Van 3 718,42 tot 5 577,61 EUR				3
Van 5 577,62 tot 7 436,81 EUR				1
Van 7 436,82 tot 9 915,75 EUR				1
Van 9 915,76 tot 14 873,62 EUR	-			-
Van 14 873,63 tot 21 318,85 EUR	-	-		-
Van 21 318,86 tot 37 184,03 EUR	-	-	-	-
Meer dan 37 184,03 EUR	-	-	-	-
<b>Totaal</b>	-	-	-	<b>43 312</b>

**Tabel C 13d – Vervolg**

	Verleende kredieten (waarde in euro)			
	van 49 tot 60 maand	van 61 tot 84 maand	meer dan 84 maand	Totaal
Minder dan 213,19 EUR				2 324 128
Van 213,19 tot 495,79 EUR				2 439 816
Van 495,80 tot 2 478,94 EUR				1 695 861
Van 2 478,95 tot 3 718,41 EUR				100 594
Van 3 718,42 tot 5 577,61 EUR				12 918
Van 5 577,62 tot 7 436,81 EUR				7 040
Van 7 436,82 tot 9 915,75 EUR				8 599
Van 9 915,76 tot 14 873,62 EUR	-			-
Van 14 873,63 tot 21 318,85 EUR	-	-		-
Van 21 318,86 tot 37 184,03 EUR	-	-	-	-
Meer dan 37 184,03 EUR	-	-	-	-
<b>Totaal</b>	-	-	-	<b>6 588 956</b>



## **D. Statistiek van de financieringshuur**



## D. STATISTIEK VAN DE FINANCIERINGSHUUR – Eerste halfjaar 2002

Tabel D 1. – VERGELIJKING TUSSEN DE ALGEMENE RESULTATEN VAN HET TWEEDE HALFJAAR 2001 EN HET EERSTE HALFJAAR 2002

Rubrieken	Tweede halfjaar 2001	Eerste halfjaar 2002	Vershil
<b>1. Aantal aangevers (1) :</b>			
1. Kredietinstellingen	3	3	-
2. Overige instellingen	27	25	- 2
3. Erkende verkopers inclusief financieringshuur	2	2	-
<b>Totaal</b>	<b>32</b>	<b>30</b>	<b>- 2</b>
<b>2. Verschuldigde saldi op het einde van het halfjaar (in euro)</b>			
1. Kredietinstellingen	-	-	-
2. Overige instellingen	41 528 649	43 403 772	+ 1 983 634
3. Verkopers	-	-	-
<b>Totaal</b>	<b>41 528 694</b>	<b>43 403 772</b>	<b>+ 1 875 078</b>
<b>3. Aantal onder 2 bedoelde contracten</b>			
1. Kredietinstellingen	-	-	-
2. Overige instellingen	14 740	14 173	- 567
3. Verkopers	273	269	- 4
<b>Totaal</b>	<b>15 013</b>	<b>14 442</b>	<b>- 571</b>
<b>4. Verleende kredieten in de loop van het halfjaar (in euro)</b>			
1. Kredietinstellingen	-	-	-
2. Overige instellingen	10 122 262	10 684 732	+ 562 470
3. Verkopers	-	-	-
<b>Totaal</b>	<b>10 122 262</b>	<b>10 684 732</b>	<b>+ 562 470</b>
<b>5. Aantal onder 4 bedoelde contracten</b>			
1. Kredietinstellingen	-	-	-
2. Overige instellingen	340	327	- 13
3. Verkopers	-	-	-
<b>Totaal</b>	<b>340</b>	<b>327</b>	<b>- 13</b>

Tabel D 2 – SCHULDVORDERINGEN VAN DE IN GEBREKE GEBLEVEN SCHULDENAARS – Volgens de criteria vermeld in het K.B. van 20 november 1992 (1)(5)

Erkende kredietgevers	Schuldvorderingen die nog onder "dubieuze debiteuren" in de boekhouding van de kredietverstrekkers zijn opgenomen(4)		Achterstallige contracten volgens het gegevensbestand van de NBB(2)	
	Aantal contracten	Niet vereffende saldi in euro	Aantal contracten	Achterstallig of eisbaar bedrag(3)in euro
1. Kredietinstellingen	-	-	-	-
2. Overige instellingen	313	236 180	6 284	3 519 000
3. Erkende verkopers (inclusief financieringshuur)	-	-	225	90 000
<b>Totaal</b>	<b>313</b>	<b>236 180</b>	<b>6 509</b>	<b>3 609 000</b>

(1) Koninklijk besluit betreffende de registratie door de Nationale Bank van België van wanbetalingen inzake consumentenkrediet.

(2) Bron : Centrale voor Kredieten aan Particulieren, Nationale Bank van België.

(3) Voor de niet-opeisbaar gestelde contracten is dat het bedrag van de achterstallige betalingen; voor de opeisbaar gestelde contracten het onmiddellijk eisbaar bedrag.

(4) Deze cijfers omvatten echter niet de bedragen van de achterstallige contracten, die niet meer door de kredietinstellingen maar door de kredietverzekeraars worden beheerd. Die tabel geeft een reële situatie op het ogenblik van het opnemen van de gegevens.

(5) De gebruikers worden erop gewezen dat de resultaten uit de verschillende bronnen niet met elkaar kunnen worden vergeleken. In sommige gevallen gebeurt de classificatie van de aangevers niet op dezelfde manier. Bovendien is er een substantieel verschil in de duur dat de wanbetalers in respectievelijke bestanden blijven opgenomen.

Tabel D 3.- INDEXCIJFER (basis : 1994 = 100)

Periode	Kredietinstellingen		Overige instellingen		Erkende verkopers (6)		Totaal	
	Aantal contracten	Verleende krediet	Aantal contracten	Verleende krediet	Aantal contracten	Verleende krediet	Aantal contracten	Verleende krediet
1e halfjaar 94	-	-	101,0	116,2	180,0	173,2	101,8	116,6
2e halfjaar 94	-	-	99,0	83,8	20,0	26,8	98,2	83,4
Jaar 1994	-	-	100,0	100,0	100,0	100,0	100,0	100,0
1e halfjaar	-	-	67,6	32,9	149,2	135,9	88,4	33,5
2e halfjaar	-	-	63,1	30,9	22,7	36,4	62,7	30,9
Jaar 1995	-	-	65,3	31,9	85,9	86,1	65,5	32,2
1e halfjaar	-	-	57,9	31,2	-	-	57,3	31,0
2e halfjaar	-	-	83,0	42,6	-	-	82,1	42,3
Jaar 1996	-	-	70,4	36,9	-	-	69,7	36,6
1e halfjaar	-	-	88,5	46,1	-	-	87,6	45,8
2e halfjaar	-	-	117,0	59,9	-	-	115,9	59,5
Jaar 1997	-	-	102,0	53,0	-	-	101,7	52,6
1e halfjaar	-	-	117,2	64,4	-	-	116,0	64,0
2e halfjaar	-	-	133,2	78,7	-	-	131,8	78,3
Jaar 1998	-	-	125,2	71,5	-	-	123,9	71,1
1e halfjaar	-	-	118,1	75,4	-	-	116,9	75,0
2e halfjaar	-	-	140,1	83,7	-	-	138,6	83,2
Jaar 1999	-	-	129,1	79,5	-	-	127,7	79,1
1e halfjaar	-	-	121,8	81,1	-	-	120,6	80,6
2e halfjaar	-	-	3,1	48,0	-	-	3,0	47,7
Jaar 2000	-	-	62,5	64,6	-	-	61,8	64,2
1e halfjaar	-	-	1,6	51,9	-	-	1,5	51,6
2e halfjaar	-	-	1,3	45,7	-	-	1,3	45,4
Jaar 2001	-	-	1,4	48,8	-	-	1,4	48,5
1e halfjaar	-	-	1,3	48,2	-	-	1,3	48,2

(1) Verkopers erkend om verkopen op afbetaling en/of financieringshuur uit eigen fondsen toe te staan; elke verkoper initieel als verkoper erkend, die vervolgens een erkenning krijgt om een andere financieringsvorm toe te staan, wordt in de categorie 'Overige instellingen' ondergebracht.

**Tabel D 4a.- EVOLUTIE VAN HET AANTAL UITSTAANDE CONTRACTEN EN VAN DE UITSTAANDE SALDI**  
(waarde in euro)(5)

Toestand op	Aantal uitstaande contracten	Uitstaande saldi (in 1 000 F)	Schuldvorderingen van de schuldenaars(4) volgens de boekhouding van de kredietverleners op het einde van het halfjaar(1)		Situatie van de schuldvorderingen van de schuldenaars volgens het gegevensbestand van de NBB op het einde van het halfjaar (2)	
			Aantal contracten	Niet vereffende saldi in 1 000 F	Aantal contracten	Niet vereffende saldi in 1 000 F (3)
30.06.1994	65 093	2 475 341	1 926	41 710	902	13 400
31.12.1994	62 202	1 651 292	3 749	74 322	3 605	43 205
30.06.1995	62 931	870 481	6 091	122 169	6 096	90 298
31.12.1995	55 941	601 321	6 950	121 227	6 725	102 153
30.06.1996	51 397	555 910	5 615	76 734	6 592	105 633
31.12.1996	54 872	530 077	5 127	74 751	5 594	85 272
30.06.1997	48 364	465 318	4 613	64 592	5 322	81 929
31.12.1997	55 521	573 561	4 233	59 157	5 159	80 493
30.06.1998	58 026	580 375	4 592	61 238	5 314	81 484
31.12.1998	61 937	841 851	5 172	75 603	5 587	85 852

**Tabel D 4b.- EVOLUTIE VAN HET AANTAL UITSTAANDE CONTRACTEN EN VAN DE UITSTAANDE SALDI**  
(waarde in euro)(5)

Toestand op	Aantal uitstaande contracten	Uitstaande saldi (in euro)	Schuldvorderingen van de schuldenaars(4) volgens de boekhouding van de kredietverleners op het einde van het halfjaar(1)		Situatie van de schuldvorderingen van de schuldenaars volgens het gegevensbestand van de NBB op het einde van het halfjaar (2)	
			Aantal contracten	Niet vereffende saldi in euro	Aantal contracten	Niet vereffende saldi in euro(3)
30.06.1999	66 166	20 484 359	5 801	1 939 197	6 111	2 435 009
31.12.1999	71 609	22 642 495	6 019	2 036 644	6 728	2 925 615
30.06.2000	70 089	22 676 779	5 714	1 736 296	7 173	3 039 894
31.12.2000	39 726	33 195 843	6 428	2 195 816	7 770	3 454 000
30.06.2001	20 334	38 854 038	7 166	2 273 605	8 305	4 040 987
31.12.2001	15 013	41 528 694	336	377 064	8 677	4 402 000
30.06.2002	14 442	43 403 772	313	236 180	6 509	3 609 000

(1) Koninklijk besluit betreffende de registratie door de Nationale Bank van België van wanbetalingen inzake consumentenkrediet.

(2) Bron : Centrale voor Kredieten aan Particulieren, Nationale Bank van België.

(3) Voor de niet-opeisbaar gestelde contracten is dat het bedrag van de achterstallige betalingen; voor de opeisbaar gestelde contracten het onmiddellijk eisbaar bedrag.

(4) Deze cijfers omvatten echter niet de bedragen van de achterstallige contracten, die niet meer door de kredietinstellingen maar door de kredietverzekeraars worden beheerd. Die tabel geeft een reële situatie op het ogenblik van het opnemen van de gegevens.

(5) De gebruikers worden erop gewezen dat de resultaten uit de verschillende bronnen niet met elkaar kunnen worden vergeleken. In sommige gevallen gebeurt de classificatie aan de aangevers niet op de dezelfde manier. Bovendien is er een substantieel verschil in de duur dat de wanbetalers in respectievelijke bestanden blijven opgenomen.

**Tabel D 5 - CONTRACTEN VAN FINANCIERINGSHUUR TOEGESTAAN IN DE LOOP VAN HET EERSTE HALFJAAR 2002  
TOTAAL (1)**

Indeling van het aantal contracten en de waarde naar duur en waardeklasse

	Aantal contracten				
	tot 12 maand	van 13 tot 18 maand	van 19 tot 24 maand	van 25 tot 36 maand	van 37 tot 48 maand
Minder dan 213,19 EUR	1	-			
Van 213,19 tot 495,79 EUR	-	-			
Van 495,80 tot 2 478,94 EUR	9	-	3		
Van 2 478,95 tot 3 718,41 EUR	-	-	-	1	
Van 3 718,42 tot 5 577,61 EUR	1	-	1	-	
Van 5 577,62 tot 7 436,81 EUR	1	-	-	5	2
Van 7 436,82 tot 9 915,75 EUR	5	1	3	9	6
Van 9 915,76 tot 14 873,62 EUR	5	-	3	4	17
Van 14 873,63 tot 21 318,85 EUR	1	-	5	11	39
Van 21 318,86 tot 37 184,03 EUR	-	2	4	15	31
Meer dan 37 184,03 EUR	-	-	3	14	34
<b>Totaal</b>	<b>23</b>	<b>3</b>	<b>22</b>	<b>59</b>	<b>129</b>

**Tabel D 5 - Vervolg**

	Verleende kredieten (waarde in euro)				
	tot 12 maand	van 13 tot 18 maand	van 19 tot 24 maand	van 25 tot 36 maand	van 37 tot 48 maand
Minder dan 213,19 EUR	190	-			
Van 213,19 tot 495,79 EUR	-	-			
Van 495,80 tot 2 478,94 EUR	10 007	-	5 316		
Van 2 478,95 tot 3 718,41 EUR	-	-	-	2 537	
Van 3 718,42 tot 5 577,61 EUR	4 505	-	5 494	-	
Van 5 577,62 tot 7 436,81 EUR	5 589	-	-	32 709	12 740
Van 7 436,82 tot 9 915,75 EUR	41 001	7 883	24 256	78 830	51 394
Van 9 915,76 tot 14 873,62 EUR	67 505	-	37 033	54 378	208 324
Van 14 873,63 tot 21 318,85 EUR	18 107	-	86 727	198 877	704 871
Van 21 318,86 tot 37 184,03 EUR	-	56 438	116 724	419 067	885 736
Meer dan 37 184,03 EUR	-	-	380 509	824 098	2 316 320
<b>Totaal</b>	<b>146 904</b>	<b>64 321</b>	<b>656 059</b>	<b>1 610 496</b>	<b>4 179 385</b>

(1) Het totaal van de financieringshuur is gelijk aan de financieringshuur gefinancierd door de overige instellingen

**Tabel D 5 - CONTRACTEN VAN FINANCIERINGSHUUR TOEGESTAAN IN DE LOOP VAN HET EERSTE HALFJAAR 2002  
TOTAAL (vervolg)**

Indeling van het aantal contracten en de waarde naar duur en waardeklasse

	Aantal contracten			Totaal
	van 49 tot 60 maand	van 61 tot 84 maand	meer dan 84 maand	
Minder dan 213,19 EUR				1
Van 213,19 tot 495,79 EUR				-
Van 495,80 tot 2 478,94 EUR				12
Van 2 478,95 tot 3 718,41 EUR				1
Van 3 718,42 tot 5 577,61 EUR				2
Van 5 577,62 tot 7 436,81 EUR				8
Van 7 436,82 tot 9 915,75 EUR				24
Van 9 915,76 tot 14 873,62 EUR	5			34
Van 14 873,63 tot 21 318,85 EUR	18	-		74
Van 21 318,86 tot 37 184,03 EUR	23	-	-	75
Meer dan 37 184,03 EUR	45	-	-	96
<b>Totaal</b>	<b>91</b>	<b>-</b>	<b>-</b>	<b>327</b>

**Tabel D 5 - Vervolg**

	Verleende kredieten (waarde in euro)			Totaal
	van 49 tot 60 maand	van 61 tot 84 maand	meer dan 84 maand	
Minder dan 213,19 EUR				190
Van 213,19 tot 495,79 EUR				-
Van 495,80 tot 2 478,94 EUR				15 323
Van 2 478,95 tot 3 718,41 EUR				2 537
Van 3 718,42 tot 5 577,61 EUR				9 999
Van 5 577,62 tot 7 436,81 EUR				51 038
Van 7 436,82 tot 9 915,75 EUR				203 364
Van 9 915,76 tot 14 873,62 EUR	62 070			429 310
Van 14 873,63 tot 21 318,85 EUR	330 533	-		1 339 115
Van 21 318,86 tot 37 184,03 EUR	636 139	-	-	2 114 104
Meer dan 37 184,03 EUR	2 998 825	-	-	6 519 752
<b>Totaal</b>	<b>4 027 567</b>	<b>-</b>	<b>-</b>	<b>10 684 732</b>

**Tabel D 6.- CONTRACTEN VAN FINANCIERINGSHUUR TOEGESTAAN IN DE LOOP VAN HET EERSTE HALFJAAR 2002  
DOOR DE OVERIGE INSTELLINGEN**

Indeling volgens de aard der goederen

Aard van de goederen	Aantal contracten	Waarde van de toegestane contracten	Proportionele indeling	Gemiddeld bedrag in euro
Motorvoertuigen met inbegrip van bestelwagens en motorhomes				
a) nieuwe	299	10 084 441	94,3	33 727
b) gebruikte	7	221 333	2,1	31 619
Caravans en stacaravans	-	-	-	-
Moto's, scooters, bromfietsen, rijwielen	5	70 908	0,7	14 181
Textielwaren, bont-artikelen, kleding	-	-	-	-
Boeken	-	-	-	-
Meubelen, matrassen, meubileringstextiel en tapijten	-	-	-	-
Huishoudtoestellen (elektrische of niet, exclusief radio- en televisietoestellen) en alle huishoudelijke verwarmingstoestellen, exclusief centrale verwarming	13	15 513	0,1	1 193
Hifi-apparatuur, radio- en televisietoestellen en audiovisuele apparatuur	-	-	-	-
Computerapparatuur voor huisgebruik	2	7 215	0,1	3 607
Andere	1	285 322	2,7	285 322
<b>Totaal</b>	<b>327</b>	<b>10 684 732</b>	<b>100,0</b>	<b>32 675</b>



## **E. Statistiek van de kredietopening**



## E. STATISTIEK VAN DE KREDIETOPENING – Eerste halfjaar 2002

Tabel E 1. – VERGELIJING TUSSEN DE ALGEMENE RESULTATEN VAN HET TWEDE HALFJAAR 2001 EN HET EERSTE HALFJAAR 2002

Rubrieken	Tweede halfjaar 2001	Eerste halfjaar 2002	Vershil
<b>1. Aantal aangevers (1)</b>			
1. Kredietinstellingen	48	44	- 4
2. Overige instellingen	27	26	- 1
<b>Totaal</b>	<b>75</b>	<b>70</b>	<b>- 5</b>
<b>2. Verschuldigde saldi op het einde van het halfjaar (in euro)</b>			
1. Kredietinstellingen	1 673 454 801	1 567 401 463	-106 053 338
2. Overige instellingen	848 154 192	863 761 397	+15 607 205
<b>Totaal</b>	<b>2 521 608 993</b>	<b>2 431 162 860</b>	<b>- 90 446 133</b>
<b>3. Aantal onder 2 bedoelde contracten</b>			
1. Kredietinstellingen	1 310 840	1 314 785	+ 3 945
2. Overige instellingen	1 272 967	1 477 659	+ 204 692
<b>Totaal</b>	<b>2 583 807</b>	<b>2 792 444</b>	<b>+ 208 637</b>
<b>4. Verleende kredieten in de loop van het halfjaar (in euro)</b>			
1. Kredietinstellingen	288 178 522	304 560 687	+ 16 382 165
2. Overige instellingen	209 812 115	233 411 976	+ 23 599 861
<b>Totaal</b>	<b>497 990 637</b>	<b>537 972 663</b>	<b>+ 39 982 026</b>
<b>5. Aantal onder 4 bedoelde contracten</b>			
1. Kredietinstellingen	58 536	57 035	- 1 501
2. Overige instellingen	144 666	281 530	+ 136 864
<b>Totaal</b>	<b>203 202</b>	<b>338 565</b>	<b>+ 135 363</b>

Tabel E 2.- SCHULDVORDERINGEN VAN DE IN GEBREKE GEBLEVEN SCHULDENAARS – Volgens de criteria vermeld in het K.B. van 20 november 1992 (1)(5)

Erkende kredietgevers	Schuldvorderingen die nog onder "dubieuze debiteuren" in de boekhouding van de kredietverstrekkers zijn opgenomen(4)		Achterstellige contracten volgens het gegevensbestand van de NBB(2)	
	Aantal contracten	Niet vereffende saldi in euro	Aantal contracten	Achterstellig of eisbaar bedrag(3)in euro
1. Kredietinstellingen	20 716	81 048 137	49 787	150 352 000
2. Overige instellingen	57 333	52 178 324	107 294	120 434 000
<b>Totaal</b>	<b>78 049</b>	<b>133 226 461</b>	<b>157 081</b>	<b>270 786 000</b>

(1) Koninklijk besluit betreffende de registratie door de Nationale Bank van België van wanbetalingen inzake consumentenkrediet.

(2) Bron : Centrale voor Kredieten aan Particulieren, Nationale Bank van België.

(3) Voor de niet-opeisbaar gestelde contracten is dat het bedrag van de achterstellige betalingen; voor de opeisbaar gestelde contracten het onmiddellijk eisbaar bedrag.

(4) Deze cijfers omvatten echter niet de bedragen van de achterstellige contracten, die niet meer door de kredietinstellingen maar door de kredietverzekeraars worden beheerd. Die tabel geeft een reële situatie op het ogenblik van het opnemen van de gegevens.

(5) De gebruikers worden erop gewezen dat de resultaten uit de verschillende bronnen niet met elkaar kunnen worden vergeleken. In sommige gevallen gebeurt de classificatie van de aangevers niet op dezelfde manier. Bovendien is er een substantieel verschil in de duur dat de wanbetalers in respectievelijke bestanden blijven opgenomen.

Tabel E 3.- INDEXCIJFER (basis : 1994 = 100)

Periode	Kredietinstellingen		Overige instellingen		Totaal	
	Aantal contracten	Verleende krediet	Aantal contracten	Verleende krediet	Aantal contracten	Verleende krediet
1e halfjaar 1994	104,9	96,6	89,1	93,7	99,2	96,1
2e halfjaar 1994	95,1	103,4	111,9	107,2	100,8	103,9
Jaar 1994	100,0	100,0	100,0	100,0	100,0	100,0
1e halfjaar	92,4	110,2	183,4	200,3	123,1	122,7
2e halfjaar	80,4	98,1	280,0	299,0	147,7	126,0
Jaar 1995	86,4	104,1	231,7	249,6	135,4	124,3
1e halfjaar	85,3	105,4	149,8	110,9	107,1	106,2
2e halfjaar	99,7	113,6	202,0	129,7	134,2	115,8
Jaar 1996	92,5	109,5	175,9	120,3	120,6	111,0
1e halfjaar	109,5	111,3	201,8	112,9	140,6	111,6
2e halfjaar	97,4	105,2	238,3	176,7	144,9	115,2
Jaar 1997	103,4	108,2	220,0	144,8	142,7	113,4
1e halfjaar	116,4	108,6	205,5	135,6	146,4	112,3
2e halfjaar	115,9	106,0	245,3	192,7	159,7	118,0
Jaar 1998	116,1	107,3	225,4	164,1	152,9	115,1
1e halfjaar	83,7	87,6	298,5	254,8	156,1	110,9
2e halfjaar	78,2	83,2	368,8	361,9	176,2	122,1
Jaar 1999	80,9	85,4	333,6	308,3	166,1	116,5
1e halfjaar	75,1	90,2	262,6	248,9	138,4	112,3
2e halfjaar	68,7	87,7	345,5	334,9	162,1	122,1
Jaar 2000	71,9	89,0	304,1	291,9	150,3	117,2
1e halfjaar	68,1	79,0	365,1	416,6	168,3	126,0
2e halfjaar	69,7	76,1	338,4	342,6	160,3	113,2
Jaar 2001	68,9	77,5	351,7	379,6	164,3	119,6
1e halfjaar	67,9	80,5	658,5	381,1	267,0	122,3

**Tabel E 4a.- EVOLUTIE VAN HET AANTAL UITSTAANDE CONTRACTEN EN VAN DE UITSTAANDE SALDI**  
(waarde in 1 000 F)(5)

Toestand op	Aantal uitstaande contracten	Uitstaande saldi (in 1 000 F)	Schuldvorderingen van de schuldenaars(4) volgens de boekhouding van de kredietverleners op het einde van het halfjaar(1)		Situatie van de schuldvorderingen van de schuldenaars volgens het gegevensbestand van de NBB op het einde van het halfjaar(2)	
			Aantal contracten	Niet vereffende saldi in 1 000 F	Aantal contracten	Niet vereffende saldi in 1 000 F(3)
30.06.1994	2 153 239	62 165 947	45 317	2 360 555	52 605	2 021 588
31.12.1994	1 952 714	62 431 930	44 293	3 326 047	55 399	2 906 761
30.06.1995	1 949 653	63 702 366	38 050	3 602 765	46 455	3 143 884
31.12.1995	2 039 012	70 865 968	41 704	3 378 649	54 002	3 594 065
30.06.1996	2 099 131	69 674 396	32 343	3 747 212	64 311	4 260 407
31.12.1996	2 161 111	77 778 410	42 092	3 972 774	70 849	4 702 897
30.06.1997	2 217 189	72 316 245	41 376	4 327 628	79 800	5 315 989
31.12.1997	2 232 254	80 017 608	38 360	4 357 335	87 128	5 821 764
30.06.1998	2 389 017	80 215 936	41 792	4 393 301	94 085	6 223 865
31.12.1998	2 498 645	85 453 800	44 545	4 496 430	101 997	6 724 598

**Tabel E 4b.- EVOLUTIE VAN HET AANTAL UITSTAANDE CONTRACTEN EN VAN DE UITSTAANDE SALDI**  
(waarde in euro)(5)

Toestand op	Aantal uitstaande contracten	Uitstaande saldi (in euro)	Schuldvorderingen van de schuldenaars(4) volgens de boekhouding van de kredietverleners op het einde van het halfjaar(1)		Situatie van de schuldvorderingen van de schuldenaars volgens het gegevensbestand van de NBB op het einde van het halfjaar(2)	
			Aantal contracten	Niet vereffende saldi in euro	Aantal contracten	Niet vereffende saldi in euro(3)
30.06.1999	2 551 530	2 121 710 366	46 831	116 787 870	109 790	181 519 191
31.12.1999	2 279 263	2 240 284 036	50 324	116 630 011	118 038	195 372 596
30.06.2000	2 364 776	2 280 199 926	52 162	134 731 692	126 168	211 689 518
31.12.2000	2 448 517	2 543 651 918	54 323	128 388 122	136 081	230 482 004
30.06.2001	2 486 898	2 466 867 841	72 028	134 261 785	144 247	236 955 000
31.12.2001	2 583 807	2 521 608 993	74 554	122 663 182	153 715	253 146 000
30.06.2002	2 792 444	2 431 162 860	78 049	133 226 461	157 081	270 786 000

(1) Koninklijk besluit betreffende de registratie door de Nationale Bank van België van wanbetalingen inzake consumentenkrediet.

(2) Bron : Centrale voor Kredieten aan Particulieren, Nationale Bank van België.

(3) Voor de niet-opeisbaar gestelde contracten is dat het bedrag van de achterstallige betalingen; voor de opeisbaar gestelde contracten het onmiddellijk eisbaar bedrag.

(4) Deze cijfers omvatten echter niet de bedragen van de achterstallige contracten, die niet meer door de kredietinstellingen maar door de kredietverzekeraars worden beheerd. Die tabel geeft een reële situatie op het ogenblik van het opnemen van de gegevens.

(5) De gebruikers worden erop gewezen dat de resultaten uit de verschillende bronnen niet met elkaar kunnen worden vergeleken. In sommige gevallen gebeurt de classificatie van de aangevers niet op dezelfde manier. Bovendien is er een substantieel verschil in de duur dat de wanbetalers in respectievelijke bestanden blijven opgenomen.

**Tabel E 5a- VERDELING VAN DE TOTALE OPGENOMEN SALDI OP DE TOEGESTANE KREDIETOPENINGEN IN PORTEFEUILLE OP HET EINDE VAN HET EERSTE HALFJAAR 2002 - TOTAAL**

	Aantal	Toegestaan debetsaldo (in euro)	Saldo (in euro)
3.1 Contracten van kredietopening niet aan een kaart gebonden			
3.1.1 Contracten van bepaalde duur, volgens de hoogte van het toegestane debetsaldo			
tot 1 239,47 EUR	919	661 818	360 581
van 1 239,48 tot 2 478,94 EUR	678	1 262 249	414 926
van 2 478,95 tot 9 915,75 EUR	2 959	17 424 126	10 553 594
meer dan 9 915,75 EUR	4 811	242 344 299	173 792 352
3.1.2 Contracten van onbepaalde duur			
Voorschotten onder de vorm van terugkerende kredieten (roll-over, revolving), volgens de hoogte van het toegestane debetsaldo			
tot 1 239,47 EUR	549 000	333 641 159	93 032 641
van 1 239,48 tot 2 478,94 EUR	282 115	602 586 402	206 206 975
van 2 478,95 tot 9 915,75 EUR	281 517	1 361 274 285	512 132 980
meer dan 9 915,75 EUR	55 015	1 243 289 647	466 840 441
waarvan terugkerende kredieten			
a. zonder vaste terugbetalingsperiode	316 975	1 824 426 738	510 427 377
b. met minimale terugbetalingsperiode	712 177	1 308 337 215	605 012 062
c. uitsluitend met terugbetaling van de intresten	138 495	408 027 540	162 773 598
3.2 Contracten van kredietopening gebonden aan een kaart waarvan de kosten begrepen zijn in de kredietkosten			
3.2.1 Contracten van bepaalde duur, volgens de hoogte van het toegestane debetsaldo			
tot 1 239,47 EUR	1 171	1 391 364	679 122
van 1 239,48 tot 2 478,94 EUR	3 265	4 097 516	406 638
van 2 478,95 tot 9 915,75 EUR	245	698 447	251 874
meer dan 9 915,75 EUR	127	5 192 471	1 930 886
3.2.2 Contracten van onbepaalde duur			
Voorschotten onder de vorm van terugkerende kredieten (roll-over, revolving), volgens de hoogte van het toegestane debetsaldo			
tot 1 239,47 EUR	915 716	801 505 112	224 766 799
van 1 239,48 tot 2 478,94 EUR	442 762	820 328 447	320 590 842
van 2 478,95 tot 9 915,75 EUR	250 321	996 196 458	404 577 458
meer dan 9 915,75 EUR	1 823	26 929 466	14 624 751
waarvan terugkerende kredieten			
a. zonder vaste terugbetalingsperiode	2 224	15 599 517	6 898 568
b. met minimale terugbetalingsperiode	1 604 095	2 604 855 053	940 788 765
c. uitsluitend met terugbetaling van de intresten	4 303	24 504 913	16 872 517
<b>TOTAAL</b>	<b>2 792 444</b>	<b>6 458 823 266</b>	<b>2 431 162 860</b>

**Tabel E 5b- VERDELING VAN DE TOTALE OPGENOMEN SALDI OP DE KREDIETOPENINGEN IN PORTEFEUILLE BIJ DE KREDIETINSTELLINGEN OP HET EINDE VAN HET EERSTE HALFJAAR 2002**

	<b>Aantal</b>	<b>Toegestaan debetsaldo (in euro)</b>	<b>Saldo (in euro)</b>
<b>3.1 Contracten van kredietopening niet aan een kaart gebonden</b>			
<b>3.1.1 Contracten van bepaalde duur, volgens de hoogte van het toegestane debetsaldo</b>			
tot 1 239,47 EUR	919	661 818	360 581
van 1 239,48 tot 2 478,94 EUR	678	1 262 249	414 926
van 2 478,95 tot 9 915,75 EUR	2 959	17 424 126	10 553 594
meer dan 9 915,75 EUR	4 811	242 344 299	173 792 352
<b>3.1.2 Contracten van onbepaalde duur</b>			
Voorschotten onder de vorm van terugkerende kredieten (roll-over, revolving), volgens de hoogte van het toegestane debetsaldo			
tot 1 239,47 EUR	401 347	292 951 029	84 181 308
van 1 239,48 tot 2 478,94 EUR	241 896	510 541 748	153 911 860
van 2 478,95 tot 9 915,75 EUR	212 950	1 037 042 927	296 795 327
meer dan 9 915,75 EUR	54 608	1 238 212 824	464 862 366
waarvan terugkerende kredieten			
a. zonder vaste terugbetalingsperiode	316 975	1 824 426 738	510 427 377
b. met minimale terugbetalingsperiode	455 331	846 294 250	326 549 886
c. uitsluitend met terugbetaling van de intresten	138 495	408 027 540	162 773 598
<b>3.2 Contracten van kredietopening gebonden aan een kaart waarvan de kosten begrepen zijn in de kredietkosten</b>			
<b>3.2.1 Contracten van bepaalde duur, volgens de hoogte van het toegestane debetsaldo</b>			
tot 1 239,47 EUR	1 140	1 370 987	665 414
van 1 239,48 tot 2 478,94 EUR	3 265	4 097 516	406 638
van 2 478,95 tot 9 915,75 EUR	245	698 447	251 874
meer dan 9 915,75 EUR	127	5 192 471	1 930 886
<b>3.2.2 Contracten van onbepaalde duur</b>			
Voorschotten onder de vorm van terugkerende kredieten (roll-over, revolving), volgens de hoogte van het toegestane debetsaldo			
tot 1 239,47 EUR	95 711	99 827 777	25 377 656
van 1 239,48 tot 2 478,94 EUR	157 394	314 146 405	114 700 850
van 2 478,95 tot 9 915,75 EUR	135 039	569 885 384	225 468 638
meer dan 9 915,75 EUR	1 696	24 825 924	13 727 193
waarvan terugkerende kredieten			
a. zonder vaste terugbetalingsperiode	1 160	11 597 071	4 267 921
b. met minimale terugbetalingsperiode	384 377	972 583 506	358 133 899
c. uitsluitend met terugbetaling van de intresten	4 303	24 504 913	16 872 517
<b>TOTAAL</b>	<b>1 314 785</b>	<b>4 360 485 931</b>	<b>1 567 401 463</b>

**Tabel E 5c- VERDELING VAN DE TOTALE OPGENOMEN SALDI OP DE KREDIETOPENINGEN IN PORTEFEUILLE BIJ DE OVERIGE INSTELLINGEN OP HET EINDE VAN HET EERSTE HALFJAAR 2002**

	Aantal	Toegestaan debetsaldo (in euro)	Saldo (in euro)
3.1 Contracten van kredietopening niet aan een kaart gebonden			
3.1.1 Contracten van bepaalde duur, volgens de hoogte van het toegestane debetsaldo			
tot 1 239,47 EUR	-	-	-
van 1 239,48 tot 2 478,94 EUR	-	-	-
van 2 478,95 tot 9 915,75 EUR	-	-	-
meer dan 9 915,75 EUR	-	-	-
3.1.2 Contracten van onbepaalde duur			
Voorschotten onder de vorm van terugkerende kredieten (roll-over, revolving), volgens de hoogte van het toegestane debetsaldo			
tot 1 239,47 EUR	147 653	40 690 130	8 851 333
van 1 239,48 tot 2 478,94 EUR	40 219	92 044 654	52 295 115
van 2 478,95 tot 9 915,75 EUR	68 567	324 231 358	215 337 653
meer dan 9 915,75 EUR	407	5 076 823	1 978 075
waarvan terugkerende kredieten			
a. zonder vaste terugbetalingsperiode	-	-	-
b. met minimale terugbetalingsperiode	256 846	462 042 965	278 462 176
c. uitsluitend met terugbetaling van de intresten	-	-	-
3.2 Contracten van kredietopening gebonden aan een kaart waarvan de kosten begrepen zijn in de kredietkosten			
3.2.1 Contracten van bepaalde duur, volgens de hoogte van het toegestane debetsaldo			
tot 1 239,47 EUR	31	20 377	13 708
van 1 239,48 tot 2 478,94 EUR	-	-	-
van 2 478,95 tot 9 915,75 EUR	-	-	-
meer dan 9 915,75 EUR	-	-	-
3.2.2 Contracten van onbepaalde duur			
Voorschotten onder de vorm van terugkerende kredieten (roll-over, revolving), volgens de hoogte van het toegestane debetsaldo			
tot 1 239,47 EUR	820 005	701 677 335	199 389 143
van 1 239,48 tot 2 478,94 EUR	285 368	506 182 042	205 889 992
van 2 478,95 tot 9 915,75 EUR	115 282	426 311 074	179 108 820
meer dan 9 915,75 EUR	127	2 103 542	897 558
waarvan terugkerende kredieten			
a. zonder vaste terugbetalingsperiode	1 064	4 002 446	2 630 647
b. met minimale terugbetalingsperiode	1 219 718	1 632 271 547	582 654 866
c. uitsluitend met terugbetaling van de intresten	-	-	-
<b>TOTAAL</b>	<b>1 477 659</b>	<b>2 098 337 335</b>	<b>863 761 397</b>

**Tabel E 6a- AANTAL EN TOEGESTAAN DEBETSALDO (in euro) VAN DE TOEGEKENDE KREDIETOPENINGEN IN DE LOOP VAN HET EERSTE HALFJAAR 2002 EN NOG STEEDS VAN KRACHT OP HET EINDE VAN HET HALFJAAR - TOTAAL**

	Aantal	Toegestaan debetsaldo (in euro)
4.1 Contracten van kredietopening niet aan een kaart gebonden		
4.1.1 Contracten van bepaalde duur, volgens de hoogte van het toegestane debetsaldo		
tot 1 239,47 EUR	237	168 783
van 1 239,48 tot 2 478,94 EUR	318	560 320
van 2 478,95 tot 9 915,75 EUR	1 144	6 323 227
meer dan 9 915,75 EUR	1 822	107 889 799
4.1.2 Contracten van onbepaalde duur		
Voorschotten onder de vorm van terugkerende kredieten (roll-over, revolving), volgens de hoogte van het toegestane debetsaldo		
tot 1 239,47 EUR	148 644	36 419 886
van 1 239,48 tot 2 478,94 EUR	11 145	16 858 621
van 2 478,95 tot 9 915,75 EUR	13 450	55 817 522
meer dan 9 915,75 EUR	2 471	77 680 202
waarvan terugkerende kredieten		
a. zonder vaste terugbetalingsperiode	9 428	75 721 957
b. met minimale terugbetalingsperiode	163 261	103 863 169
c. uitsluitend met terugbetaling van de intresten	3 021	7 191 105
4.2 Contracten van kredietopening gebonden aan een kaart waarvan de kosten begrepen zijn in de kredietkosten		
4.2.1 Contracten van bepaalde duur, volgens de hoogte van het toegestane debetsaldo		
tot 1 239,47 EUR	150	185 850
van 1 239,48 tot 2 478,94 EUR	148	184 758
van 2 478,95 tot 9 915,75 EUR	33	99 326
meer dan 9 915,75 EUR	5	54 748
4.2.2 Contracten van onbepaalde duur		
Voorschotten onder de vorm van terugkerende kredieten (roll-over, revolving), volgens de hoogte van het toegestane debetsaldo		
tot 1 239,47 EUR	87 171	70 649 398
van 1 239,48 tot 2 478,94 EUR	47 040	74 467 220
van 2 478,95 tot 9 915,75 EUR	24 634	88 518 986
meer dan 9 915,75 EUR	153	2 094 017
waarvan terugkerende kredieten		
a. zonder vaste terugbetalingsperiode	166	834 592
b. met minimale terugbetalingsperiode	158 820	234 790 498
c. uitsluitend met terugbetaling van de intresten	12	104 531
<b>TOTAAL</b>	<b>338 565</b>	<b>537 972 663</b>

**Tabel E 6b- AANTAL EN TOEGESTAAN DEBETSALDO (in euro) VAN DE CONTRACTEN VAN KREDIETOPENING TOEGESTAAN DOOR DE KREDIETINSTELLINGEN IN DE LOOP VAN HET EERSTE HALFJAAR 2002 EN NOG STEEDS VAN KRACHT OP HET EINDE VAN HET HALFJAAR**

	Aantal	Toegestaan debetsaldo (in euro)
4.1 Contracten van kredietopening niet aan een kaart gebonden		
4.1.1 Contracten van bepaalde duur, volgens de hoogte van het toegestane debetsaldo		
tot 1 239,47 EUR	237	168 783
van 1 239,48 tot 2 478,94 EUR	318	560 320
van 2 478,95 tot 9 915,75 EUR	1 144	6 323 227
meer dan 9 915,75 EUR	1 822	107 889 799
4.1.2 Contracten van onbepaalde duur		
Voorschotten onder de vorm van terugkerende kredieten (roll-over, revolving), volgens de hoogte van het toegestane debetsaldo		
tot 1 239,47 EUR	8 024	4 049 717
van 1 239,48 tot 2 478,94 EUR	8 618	13 020 578
van 2 478,95 tot 9 915,75 EUR	8 711	34 206 919
meer dan 9 915,75 EUR	2 467	77 633 202
waarvan terugkerende kredieten		
a. zonder vaste terugbetalingsperiode	9 428	75 721 957
b. met minimale terugbetalingsperiode	15 371	45 997 354
c. uitsluitend met terugbetaling van de intresten	3 021	7 191 105
4.2 Contracten van kredietopening gebonden aan een kaart waarvan de kosten begrepen zijn in de kredietkosten		
4.2.1 Contracten van bepaalde duur, volgens de hoogte van het toegestane debetsaldo		
tot 1 239,47 EUR	150	185 850
van 1 239,48 tot 2 478,94 EUR	148	184 758
van 2 478,95 tot 9 915,75 EUR	33	99 326
meer dan 9 915,75 EUR	5	54 748
4.2.2 Contracten van onbepaalde duur		
Voorschotten onder de vorm van terugkerende kredieten (roll-over, revolving), volgens de hoogte van het toegestane debetsaldo		
tot 1 239,47 EUR	4 546	4 505 525
van 1 239,48 tot 2 478,94 EUR	12 755	22 270 642
van 2 478,95 tot 9 915,75 EUR	7 943	31 775 814
meer dan 9 915,75 EUR	114	1 631 479
waarvan terugkerende kredieten		
a. zonder vaste terugbetalingsperiode	91	528 231
b. met minimale terugbetalingsperiode	25 255	59 550 698
c. uitsluitend met terugbetaling van de intresten	12	104 531
<b>TOTAAL</b>	<b>57 035</b>	<b>304 560 687</b>



**Tabel E 6c- AANTAL EN TOEGESTAAN DEBETSALDO (in euro) VAN DE CONTRACTEN VAN KREDIETOPENING TOEGESTAAN DOOR DE OVERIGE INSTELLINGEN IN DE LOOP VAN HET EERSTE HALFJAAR 2002 EN NOG STEEDS VAN KRACHT OP HET EINDE VAN HET HALFJAAR**

	Aantal	Toegestaan debetsaldo (in euro)
4.1 Contracten van kredietopening niet aan een kaart gebonden		
4.1.1 Contracten van bepaalde duur, volgens de hoogte van het toegestane debetsaldo		
tot 1 239,47 EUR	-	-
van 1 239,48 tot 2 478,94 EUR	-	-
van 2 478,95 tot 9 915,75 EUR	-	-
meer dan 9 915,75 EUR	-	-
4.1.2 Contracten van onbepaalde duur		
Voorschotten onder de vorm van terugkerende kredieten (roll-over, revolving), volgens de hoogte van het toegestane debetsaldo		
tot 1 239,47 EUR	140 620	32 370 169
van 1 239,48 tot 2 478,94 EUR	2 527	3 838 043
van 2 478,95 tot 9 915,75 EUR	4 739	21 610 603
meer dan 9 915,75 EUR	4	47 000
waarvan terugkerende kredieten		
a. zonder vaste terugbetalingsperiode	-	-
b. met minimale terugbetalingsperiode	147 890	57 865 815
c. uitsluitend met terugbetaling van de intresten	-	-
4.2 Contracten van kredietopening gebonden aan een kaart waarvan de kosten begrepen zijn in de kredietkosten		
4.2.1 Contracten van bepaalde duur, volgens de hoogte van het toegestane debetsaldo		
tot 1 239,47 EUR	-	-
van 1 239,48 tot 2 478,94 EUR	-	-
van 2 478,95 tot 9 915,75 EUR	-	-
meer dan 9 915,75 EUR	-	-
4.2.2 Contracten van onbepaalde duur		
Voorschotten onder de vorm van terugkerende kredieten (roll-over, revolving), volgens de hoogte van het toegestane debetsaldo		
tot 1 239,47 EUR	82 625	66 143 873
van 1 239,48 tot 2 478,94 EUR	34 285	52 196 578
van 2 478,95 tot 9 915,75 EUR	16 691	56 743 172
meer dan 9 915,75 EUR	39	462 538
waarvan terugkerende kredieten		
a. zonder vaste terugbetalingsperiode	75	306 361
b. met minimale terugbetalingsperiode	133 565	175 239 800
c. uitsluitend met terugbetaling van de intresten	-	-
<b>TOTAAL</b>	<b>281 530</b>	<b>233 411 976</b>

# **Informatie**

## Het Nationaal Instituut voor de Statistiek

### Waar vindt u de informatie van het N.I.S.?

In vijf grote steden van het land heeft het publiek toegang tot:

- ◇ Jaarboeken, gespecialiseerde publicaties en een selectie van diskettes en cd-rom's.
- ◇ Een leeszaal, waar men de publicaties van het N.I.S., andere ministeries en Belgische en internationale instellingen kan raadplegen.

Al onze bibliotheken zijn op werkdagen open van 9 tot 12 en van 13 tot 16 uur.

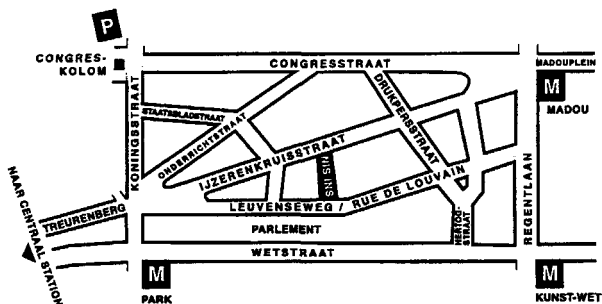
### Brussel

Leuvenseweg 44, 1000 Brussel

tel. 02/548 63 65 – 02/548 63 66 fax 02/548 63 67

e-mail : [info@statbel.mineco.fgov.be](mailto:info@statbel.mineco.fgov.be)

- Trein (B) : Centraal Station of station Congres  
 Metro (M) : lijn 1A en 1B, station Park of Kunst-Wet  
 lijn 2, station Kunst-Wet of Madou  
 Tram-Bus : 92, 93, 94 halte Park  
 65, 66 halte Drukpersstraat  
 29, 63 halte Congres  
 Parking (P) : Administratief Centrum (betaalparking)



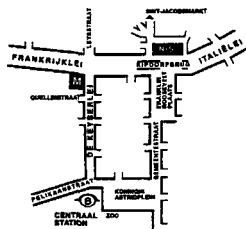
### Antwerpen

Italiëlei 124 - bus 85, 2000 Antwerpen

tel. 03/229 07 00 fax 03/233 28 30

e-mail : [info.antwerpen@statbel.mineco.fgov.be](mailto:info.antwerpen@statbel.mineco.fgov.be)

- Trein (B) : Centraal Station  
 Metro (M) : halte Opera  
 Tram-Bus : vlakbij (Fr. Rooseveltplaats)



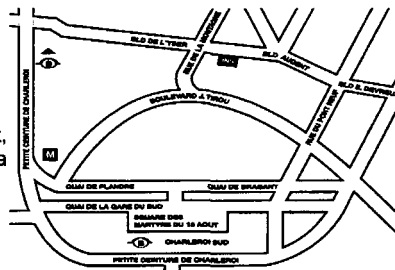
### Charleroi

Tour Biarent, Bd Audent 14/5., 6000 Charleroi

tel. 071/ 27.44.14 fax 071/ 27.44.19

e-mail : [info.charleroi@statbel.mineco.fgov.be](mailto:info.charleroi@statbel.mineco.fgov.be)

- Trein (B) : Charleroi Sud, 20 min van het station (Place Buisset, Rue du Collège, place Charles II, bd Tirou, rue de la Montagne)  
 Bus : halte Tirou  
 Autoweg : kleine ring van Charleroi - uitrit Gare du Sud  
 Parking (P) : betaalparking tegenover het NIS



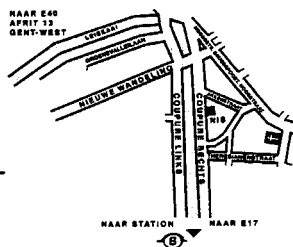
### Gent

Coupure rechts 620, 9000 Gent

tel. 09/267 27 00 fax 09/267 27 29

e-mail : [info.gent@statbel.mineco.fgov.be](mailto:info.gent@statbel.mineco.fgov.be)

- Trein (B) : Gent St.-Pieters  
 Tram-Bus : 40, 43 halte Theresianenstraat  
 Autoweg : gemakkelijk bereikbaar langs E40 (uitrit 13 - Gent-West/Drongen)  
 Parking (P) : op de "Coupure Rechts"



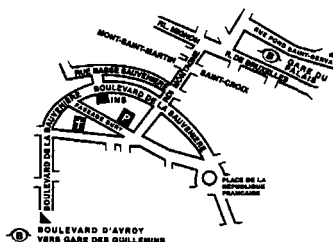
### Luik

Bd de la Sauvenière 73-75, 4000 Luik

tel. 04/223.84.11 fax 04/222 49 94

e-mail : [info.liege@statbel.mineco.fgov.be](mailto:info.liege@statbel.mineco.fgov.be)

- Trein (B) : station Guillemins of Palais  
 Tram-Bus : (Guillemins) 1 et 4 halte Sauvenière  
 Parking (P) : Neujean (op 20 m - zelfde straatkant)  
 Mercure (tegenover)



Het N.I.S. verspreidt tal van producten die de Belgische socio-economische realiteit in cijfers weergeven.

Al deze producten, opgenomen in onze catalogus, kunt u verkrijgen in onze regionale centra of bij onze dienst documentatie - verkoop in Brussel. Onze catalogus wordt u op eenvoudige aanvraag toegestuurd. (zie adressen hiernaast).

Een keuze uit onze gegevens en de lijst van onze publicaties vindt u eveneens op onze website: <http://statbel.fgov.be>

## Samenleving : andere publicaties van de reeks Gezondheid

### *Verkopen van onroerende goederen*

Deze publicatie geeft informatie over het aantal, de oppervlakte of de verkoopprijs van gronden, gebouwen, eigendommen en appartementen per provincie en per gemeente.

De resultaten worden opgesteld aan de hand van de notariële akten, zowel voor onderhandse als voor openbare verkopen. De statistieken zijn eveneens verkrijgbaar op diskette of via e-mail. Op eenvoudige vraag kunnen wij U ook meer gedetailleerde of bijkomende, niet in de publicatie vermelde informatie leveren.

### *De conjunctuur*

De voornaamste conjunctuurindicatoren, die tot nu toe verspreid waren over verschillende brochures van het NIS, worden nu samengevat in één maandelijks uitgegeven tijdschrift. deze nieuwe publicatie. Zij bevat niet alleen de recentste conjunctuurindicatoren die door het NIS worden berekend, gedetailleerd volgens activiteit en volgens gewest, maar eveneens een overzicht van indicatoren uit andere bronnen. Wij plannen ook de publicatie van internationale cijfers die als vergelijkingsmateriaal kunnen dienen en van een beknopte methodologie van elke indicator die door het NIS wordt berekend. De conjunctuurindicatoren beslaan de hele economie en de grote activiteitssectoren (industrie, bouwnijverheid, handel en andere diensten). Zij zijn geordend volgens de logica van de economische analyse: vooruitlopende indicatoren; evolutie van de activiteit; evolutie van de vraag; prijzen, lonen en kosten; productiefactoren en werkgelegenheid.

## Enkele andere publicaties

### *Algemene Publicaties*

Regionaal Statistisch Jaarboek  
Statistisch tijdschrift – *Maandelijks*  
Weekbericht

### *Grondgebied en leefmilieu*

Statistiek van de bodembezetting (diskette)  
Overzicht milieustatistieken - *Jaarlijks*

### *Bevolking*

Huishoudens en familiekeren – *Jaarlijks*  
Totale bevolking op 1 januari - *Jaarlijks*  
Bevolkingsvooruitzichten 2000/2050 - *Jaarlijks*

### *Samenleving*

Huishoudbudgetenquête – *Jaarlijks*  
Fiscale statistiek van de inkomens - *Jaarlijks*

### *Landbouw*

Land- en tuinbouw telling op 15 mei - *Jaarlijks*

### *Industrie*

Industriële productie en bouwbedrijf - *maandelijks*

### *Handel, diensten en vervoer*

Maandelijkse vervoerstatistieken – *maandelijks*  
Binnenlandse handel - *jaarlijks*



**Eerste uitgave**

Gedrukt door de  
drukkerij van het NIS  
B-1000 Brussel

December 2002

## Statistische domeinen

-  Algemeen
-  Grondgebied en leefmilieu
-  Bevolking
-  Samenleving
-  Economie en financiën
-  Landbouw en aanverwante activiteiten
-  Industrie
-  Diensten, handel en vervoer



**NIS** NATIONAAL INSTITUUT VOOR DE STATISTIEK  
B-1000 Brussel  
tel. 02/548.63.65 - 02/548.63.66  
fax 02/548.63.67

€ 6  
ISSN 1377 - 5588

<http://statbel.fgov.be>  
[info@statbel.mineco.fgov.be](mailto:info@statbel.mineco.fgov.be)