

**Economie**  
**Jaarlijkse enquête naar de structuur  
van de ondernemingen**

De Algemene Directie Statistiek en Economische Informatie biedt onpartijdige statistische informatie. De informatie wordt conform de wet verspreid, meer bepaald voor wat betreft de privacy.

De statistieken worden ingedeeld in acht domeinen:

- Algemeen
- Grondgebied en leefmilieu
- Bevolking
- Samenleving
- Economie en financiën
- Landbouw en vergelijkbare activiteiten
- Industrie
- Diensten, handel en vervoer

Alle rechten voorbehouden. Het vertalen, bewerken, reproduceren op welke wijze dan ook, inbegrepen fotografie en microfilm, is niet toegelaten, tenzij met schriftelijke machtiging vanwege de Algemene Directie Statistiek en Economische Informatie. Het citeren van korte uittreksels als toelichting of bewijsvoering in een artikel, een boekbespreking of een boek is evenwel toegestaan, mits de bron duidelijk en nauwkeurig wordt vermeld.

Verantwoordelijke uitgever: N. DEMEESTER

© 2007, FOD ECONOMIE

**ALGEMENE DIRECTIE STATISTIEK EN ECONOMISCHE INFORMATIE** | uitgever

B-1000 Brussel – Leuvenseweg 44

**Economie**  
**Jaarlijkse enquête naar**  
**de structuur**  
**van de ondernemingen**

2004

# Inhoudsopgave

## **Inleiding**

Doelstelling .....	2
Wettelijk Kader .....	2
Referentiekader: Welke ondernemingen zijn bij het onderzoek betrokken .....	3
Methodologie .....	3
Extrapolatie .....	6
Verwerking van de gegevens .....	6

## **Definitie**

Omschrijving van de variabelen .....	10
Omschrijving van de gepubliceerde ratio's.....	17

## **Resultaten 2004**

### Tabellen van de sectortotalen

- Diensten .....	34
- Industrie en bouwnijverheid .....	40
- Handel .....	76

### Tabellen van ratio's

- Diensten .....	84
- Industrie en bouwnijverheid .....	88
- Handel .....	100

# Inleiding

# **1. Inleiding**

## **1.1 Doelstelling**

Sedert 1996 voert de Algemene Directie Statistiek en Economische Informatie jaarlijks een enquête uit naar de structuur van de ondernemingen. Daarbij wordt informatie ingezameld over de activiteit, de werkgelegenheid, de opbrengsten, de kosten en de investeringen van het voorgaande boekjaar - dat overigens niet noodzakelijk hoeft samen te vallen met het kalenderjaar. Dit onderzoek vervangt de vroegere *jaarstatistieken van de productie en de investeringen, de statistiek van de investeringen van de ondernemingen voor personen- en/of goederenvervoer voor rekening van derden, de jaarstatistiek van de activiteit van de bedrijven voor verkoop van motorvoertuigen, fietsen, wisselstukken en toebehoren en/of voor reparatie en onderhoud van motorvoertuigen en fietsen, de jaarstatistiek van de groot- en kleinhandel en de jaarstatistiek van de groothandel in voedingswaren en dranken*.

De aldus ingewonnen informatie laat toe om op Europees niveau vergelijkbare, volledige en betrouwbare statistieken over de structuur van de ondernemingen op te maken. Door de verdere uitbouw van de Europese eenheidsmarkt was hieraan behoefte ontstaan. Een gelijkaardig onderzoek wordt dan ook in de andere lidstaten opgezet.

Deze statistieken zijn onmisbaar voor het uitstippelen van het economisch beleid, zowel op Europees, nationaal als gewestelijk vlak. Anderzijds kan een onderneming met deze statistische gegevens haar eigen positie binnen de ganse bedrijfstak beter inschatten.

Voor de overheidsinstellingen die in het kader van het Instituut voor de Nationale Rekeningen met de Algemene Directie Statistiek en Economische Informatie geassocieerd zijn, met name de Nationale Bank van België (NBB) en het Federaal Planbureau (FPB), dient dit gegevensmateriaal als basis voor het opstellen van de nationale en regionale rekeningen en van de input-outputtabellen overeenkomstig het Europees Systeem van Rekeningen .

## **1.2 Wettelijk kader**

De Algemene Directie Statistiek en Economische Informatie voert vanaf het referentiejaar 1995 een enquête uit naar de structurele kenmerken (tewerkstelling, activiteit, productie, kosten en investeringen) van de ondernemingen in, zoals voorgeschreven bij de Europese verordeningen nr. 58/97 en nr. 2223/96, die rechtstreeks van toepassing zijn op grond van art. 22, eerste lid, 4° van de wet betreffende de openbare statistiek.

Het Koninklijk Besluit van 11 mei 2003 bepaalt de uitvoeringsmodaliteiten van de structurenenquête. In de loop van het tweede kwartaal van elk jaar wordt deze enquête georganiseerd en bevat de gegevens van het vorige jaar. De ondernemingen zijn verplicht om aan dit statistisch onderzoek deel te nemen. De resultaten van het onderzoek dienen als basis voor het opstellen van statistieken over de economische situatie van België.

De enquête bestrijkt de activiteiten van de secties C tot en met I, K, N, O, de afdeling 67, de groep 65.2 en de groep 80.4 van de NACE-BEL 2003, de Belgische versie van de NACE Rev. 1.1 (statistische nomenclatuur van de economische activiteiten in de Europese Gemeenschap).

Aan deze verplichte enquête, art. 4 van dit Besluit, worden die ondernemingen onderworpen welke aan de hand van een gestratificeerde steekproef worden gekozen uit de ondernemingen bedoeld in artikel 3, volgens de in bijlage 1 omschreven selectiemethode bij het KB.

De steekproefverhoudingen eigen aan iedere code van 4 cijfers van de nomenclatuur NACE-BEL worden bepaald door de Minister tot wiens bevoegdheid de Economische Zaken behoren.

### **1.3 Referentiekader : welke ondernemingen zijn bij het onderzoek betrokken ?**

De enquête naar de structuur van de ondernemingen richt zich tot de onderneming als juridische eenheid, gekenmerkt door het BTW en/of RSZ-nummer. Dit betekent dat het begrip ruim geïnterpreteerd moet worden als iedere rechtspersoon of natuurlijke persoon die goederen produceert en/of diensten levert. Hieronder worden verstaan: zowel de vennootschappen, instellingen, verenigingen, intercommunales, de zelfstandigen (inclusief sommige vrije beroepen, met uitzondering evenwel van diegenen die niet BTW-plichtig zijn en geen werknemers hebben, die aan de Sociale Zekerheid onderworpen zijn).

Op vraag van verschillende beroepsfederaties en op uitnodiging van de Dienst voor Administratieve Vereenvoudiging, hebben de Algemene Directie Statistiek en Economische Informatie (dienst structurenquête) en de Nationale Bank van België de betreffende enquête in 2002 vereenvoudigd teneinde enerzijds de enquête in omvang te beperken en anderzijds een beter gebruik te maken van de beschikbare administratieve bronnen. Voor de ondernemingen die een jaarrekening volgens een verkort of een volledig schema neerleggen bij de NBB, is in het reeds hoger vermelde kader van de administratieve vereenvoudiging samen met de Nationale Bank een nieuwe procedure uitgewerkt en zijn 2 nieuwe vragenlijsten opgesteld. Deze ondernemingen moeten een bijlage bij de jaarrekening invullen om te kunnen voldoen aan hun statistiekverplichting. In deze vereenvoudigde procedure is het aantal rubrieken per vragenlijst verminderd met de helft voor de grote ondernemingen en met 1/3 voor KMO's. Deze inperking werd mogelijk door het schrappen van alle dubbele informatie, die terug te vinden is in de jaarrekeningen en in RSZ-bestanden.

Deze enquête bestrijkt niet alleen de industrie en de bouwnijverheid, maar eveneens de handel, de horeca, het vervoer, sommige financiële diensten, alle diensten aan de bedrijven evenals een aantal sociaal-culturele diensten en gemeenschapsvoorzieningen en de dienstverlening aan personen. De landbouw, de bosbouw, de visserij en de openbare besturen zijn echter niet bij het onderzoek betrokken.

Het openbaar onderwijs, de ziekenhuizen en de religieuze en politieke organisaties worden niet ondervraagd. De verordening heeft met name een bijzondere procedure vastgelegd die impliceert dat elke beslissing om deze activiteiten voor het onderzoek toch in aanmerking te laten komen, moet voorafgegaan worden door een pilootstudie teneinde de concrete uitvoerbaarheid van het beoogde onderzoek na te gaan.

Voor de banken en de verzekeringen wordt een afzonderlijke enquête gehouden, gezien hun specifieke boekhoudkundige verplichtingen.

### **1.4 Methodologie**

De vennootschappen, de zelfstandigen en de verenigingen vormen de doelgroep van de enquête. Het onderzoek richt zich jaarlijks naar ongeveer 4,7% van de in België actieve ondernemingen (op een geheel van zowat 1 000 000 bedrijven en zelfstandigen) gespreid over de industrie, de bouw, de handel en de dienstensectoren. Voor enquêtejaar 2004 bedroeg dit aantal 48 940.

Ondernemingen worden *steeds* ondervraagd indien ze meer dan 20 personen tewerkstellen of meer dan 8 miljoen euro omzet realiseren. Dit stemt overeen met klasse 4 en 5.

Beneden die drempel gebeurt de bevraging *steekproefsgewijs*. Elk jaar wordt een nieuwe steekproef getrokken opdat niet telkens dezelfde kleine ondernemingen ondervraagd zouden worden. In een beperkt aantal gevallen kan het zijn dat een onderneming wel meerdere malen na elkaar ondervraagd wordt omdat voor bepaalde activiteitengroepen te weinig bedrijven actief zijn. Het geselecteerd staal van ondernemingen van klasse 0 t.e.m. 3 bedroeg 30 530 in 2004, ofwel 6% van het totaal.

Ten einde de representativiteit te waarborgen worden de ondernemingen ingedeeld volgens een dubbel criterium : de sector van de economische activiteit en de bedrijfsgrootte. Deze laatste wordt afgeleid uit een gecombineerde parameter van de tewerkstelling volgens de RSZ en de omzet volgens de BTW.

**Wij onderscheiden 6 grootteklassen, zoals hieronder aangegeven.**

**Elke onderneming is opgenomen in de hoogst mogelijke klasse, waarvoor zij aan de criteria voldoet.**

<i>Klasse</i>	<i>Aantal werknemers</i>	<i>RSZ klasse</i>	<i>en/of</i>	<i>Omzet in miljoen €</i>
5	+ 50	> 4	-	-
4	20 – 49	4	<u>of</u>	> 8,00
3	10 – 19	3	<u>of</u>	4,00 - 8,00
2	5 - 9	2	<u>of</u>	2,00 - 4,00
1	1 - 4	1	<u>of</u>	0,80 - 2,00
0	0	-	<u>en</u>	< 0,80

**Let op !** Het betreft hierbij **RSZ grootteklasses** opgesteld op basis van het aantal werknemers, *dit komt niet noodzakelijk overeen met de totale personeelsomvang !*

Bovendien wordt hier **nooit** gerekend met voltijdse equivalenten. Onder andere in de horeca en de kleinhandel wordt op grote schaal gewerkt met deeltijdse werknemers.

#### **De verfijning van de steekproefverhouding**

1. Sinds de eerste structuurenquête (referentiejaar 1995) werd de steekproefverhouding verminderd voor de bedrijven zonder personeel in loondienst. Dit zijn meestal *vrije beroepen* en *kleine zelfstandigen*. Voor de overige KMO's met bezoldigd personeel, werd de steekproefverhouding verhoogd.
2. Ondernemingen uit klasse 4 en 5 worden exhaustief ondervraagd. De steekproef fracties voor de kleinere grootteklassen hangen af van de bedrijfstak, bepaald volgens de NACE-codes.
3. Bij de optimalisatie van het steekproefplan, werden voor alle strata steekproefverhoudingen berekend. Deze werden in eerste instantie bepaald met het oog op een optimale schatting voor het gehele universum. Vervolgens werden deze steekproefverhoudingen aangepast rekening houdend met de heterogeniteit binnen het stratum. Dit geeft voor het steekproefplan aanleiding tot een *gemiddelde*, een *minimale* en een *maximale* steekproefverhouding voor elke grootteklasse :

<i>Steekproefverhouding</i>	<i>Klasse 0</i>	<i>Klasse 1</i>	<i>Klasse 2</i>	<i>Klasse 3</i>	<i>Klasse 4</i>	<i>Klasse 5</i>
Gemiddeld	1/60	1/20	1/8	1/4	1/1	1/1
Maximaal	1/30	1/10	1/4	1/2		
Minimaal	1/100	1/30	1/15	1/8		



4. Voor de strata waar er te weinig ondernemingen zijn, om op basis van een beperkte steekproef het totaal met voldoende nauwkeurigheid te kunnen schatten, worden de ondernemingen uit de grootteklassen 0 t.e.m. 3 slechts om de 5 jaar ondervraagd.

### **Representativiteit van de steekproef**

De bovenvermelde klassen verdelen het universum als volgt :

<i>Klasse</i>	<i>Aantal Werknemers</i>	<i>% Ondernemingen</i>	<i>% Werkgelegenheid</i>	<i>% Omzet</i>
5	+ 50	1	46	53
4	20 - 49	2,4	18	26
3	10 - 19	2,9	9	6
2	5 - 9	5,2	8	5
1	1 - 4	25,3	18	7
0	0	63,2	0	3

Afhankelijk van hun rechtsvorm en van hun grootte krijgen de ondernemingen toegestuurd :

- ofwel een vereenvoudigde vragenlijst (GS),
- ofwel een vragenlijst voor verenigingen (GV),
- ofwel een bijkomende statistische vragenlijst bij het volledig schema van de jaarrekening met/zonder bijlagen (kaders),
- ofwel een bijkomende statistische vragenlijst bij het verkort schema van de jaarrekening met/zonder bijlagen (kaders),
- ofwel een gedetailleerde vragenlijst (GD) met/zonder bijlagen wanneer het bedrijf niet verplicht is zijn jaarrekening neer te leggen bij de Nationale Bank van België.

Bij de GD, de GV en de GS hoort een specifieke toelichting. Alle formulieren werden opgesteld in samenwerking met de NBB en het FPB.

Zelfstandige ondernemers die een vereenvoudigde boekhouding voeren (en dus geen jaarrekening moeten opmaken), ontvangen enkel een vereenvoudigde vragenlijst. Deze houdt rekening met de beperkte administratieve verplichtingen van deze groep van ondernemingen en richt zich bovendien naar de informatie-eisen van de fiscale administratie.

De ondernemingen die een volledige boekhouding voeren en een jaarrekening opmaken, ontvangen een bijkomende statistische vragenlijst bij het volledig of verkort schema, waarin de rubrieken van het boekhoudplan (Minimum Genormaliseerd Rekeningenstelsel) werden overgenomen; dit vergemakkelijkt aanzienlijk het invullen van de vragenlijsten voor de ondernemingen.

De middelgrote en grote ondernemingen binnen elke sector krijgen jaarlijks bijlagen (kaders) toegestuurd waarin ze bijkomende informatie opgeven m.b.t. bepaalde, in de vragenlijst voorkomende, rubrieken of variabelen.

Voor bedrijven met meerdere vestigingen is een uitsplitsing van een beperkt aantal variabelen naar afzonderlijke vestigingen vereist.

## 1.5 Extrapolatie

Om te komen tot sectortotalen voor de verschillende variabelen, worden de ingezamelde gegevens geëxtrapoleerd en opgeteld. Het principe van de steekproef betekent dat een kleine onderneming een bepaald aantal gelijkaardige ondernemingen vertegenwoordigt. De bekomen gegevens voor deze bedrijven worden dus voor elke klasse of stratum vermenigvuldigd met het omgekeerde van de gehanteerde steekproefverhouding en opgeteld.

Deze werkwijze brengt geen belangrijk verlies aan precisie mee, omdat de gegevens van alle grote en middelgrote ondernemingen worden ingezameld, zodat standaardafwijking - een maat voor de precisie van het totaal - enkel door de steekproeftrekking onder de kleine ondernemingen veroorzaakt wordt. In sectoren met zeer veel kleine ondernemingen vermindert de standaardafwijking op het totaal met de omvang van de steekproef.

## 1.6 Verwerking van de gegevens

De wetgeving i.v.m. boekhoudkundige rechtsregels en praktijken vertoont verschillen tussen de lidstaten van de EU. Om te komen tot de eenvormige statistische variabelen die door de Europese verordening gedefinieerd zijn, worden de bij de ondernemingen ingezamelde gegevens nadien omgerekend. De daaruit resulterende statistische variabelen worden tot een modulaire structuur samengebracht waarbij elke module - behalve dan de gemeenschappelijke - telkens overeenkomt met een grote sector van de economie.

- module 1 : algemene module die de statistische variabelen bevat die gemeenschappelijk zijn voor alle ondernemingen, ongeacht hun economische activiteit,
- module 2 : gedetailleerde module voor de industrie,
- module 3 : gedetailleerde module voor de handel,
- module 4 : gedetailleerde module voor de bouwnijverheid.

Voor de dienstensector voorziet de verordening geen specifieke module; voor deze sector geldt dus de algemene module.

De Europese verordening houdt er drie statistische eenheden op na, m.n. : *de onderneming, de lokale eenheid, en de eenheid van economische activiteit*. Tot op heden blijft de enquête beperkt tot de ondernemingen en hun lokale eenheden.

Wil men perfect aansluiten bij de reeksen zoals ze in de verordening zijn omschreven, dan dienen nog een aantal verdere criteria in aanmerking te worden genomen : *de periodiciteit* (jaarlijkse of meerjarige variabelen), *de territorialiteit* (nationale of regionale statistieken), *de grootteklasse* en het *behoren tot de openbare dan wel particuliere sector*.

Algemeen gesproken kunnen de samen te stellen statistische reeksen onderverdeeld worden in de *jaarlijkse bedrijfsstatistieken* waaronder :

- reeksen uitgesplitst naar economische sector,
- reeksen uitgesplitst naar grootteklasse,
- regionale statistieken m.b.t. de lokale eenheden,
- statistieken m.b.t. de eenheden van economische activiteit,

en de *overige statistieken* :

- meerjarige statistieken m.b.t. de ondernemingen,
- meerjarige regionale statistieken m.b.t. de lokale eenheden,
- voorlopige resultaten of schattingen van de jaarlijkse statistieken m.b.t. ondernemingen.

Het grootste deel van de gevraagde informatie heeft betrekking op de jaarlijkse statistieken van de ondernemingen. De statistieken m.b.t. de lokale eenheden betreffen slechts een beperkt aantal variabelen zoals het aantal werkzame personen, de lonen en de investeringen in materiële goederen. De statistieken m.b.t. de "eenheden van economische activiteit" omvatten daarnaast ook nog de omzet en de waarde van de productie.

Gegevens waarvan het opzoeken voor de ondernemingen een grotere administratieve last betekent, worden ingewonnen in *meerjarige statistieken*.

Voor enkele sleutelvariabelen van de jaarlijkse ondernemingsstatistieken dienen zo snel mogelijk voorlopige resultaten ingeleverd te worden. Ingeval voorlopige resultaten ontbreken worden schattingen gemaakt op basis van vorige gegevens en groeicijfers gebaseerd op conjunctuurindicatoren.



## **Definitives**

## **2. Definities**

### ***2.1 Algemene principes***

In de verordening inzake de nieuwe enquête naar de structuur van de ondernemingen zijn de geharmoniseerde definities vervat die bij alle door de lidstaten van de Europese Unie gehouden structuurenquêtes gehanteerd moeten worden. Het Europees juridisch dispositief geeft echter enkel een opsomming van de toe te passen definities, waarbij voor een nadere omschrijving wordt verwezen naar een comité. De voorbereidingen tot het uitwerken van de definities werd toegewezen aan een werkgroep samengesteld uit de Nationale Instituten voor de Statistiek en Eurostat.

De Europese definities zijn vastgelegd en werden reeds grotendeels in de loop van het jaar 1998 aangenomen. Ook voor het referentiejaar 2004 zijn ze van toepassing.

### ***2.2 Omschrijving van de variabelen***

Onderstaande lijst van definities beperkt zich tot de 30 variabelen die bij de jaarlijkse structurele statistieken van de ondernemingen gebruikt worden en waarvan de waarde in de tabellen verder in dit werk wordt weergegeven. De bedragen zijn vermeld in duizend euro.

#### **11110 Aantal ondernemingen**

Een telling van het aantal tot de betrokken populatie behorende ondernemingen in het bedrijfsregister, gecorrigeerd voor fouten in het steekproefkader. Slapende eenheden blijven buiten beschouwing. Deze statistiek moet alle eenheden omvatten die gedurende tenminste een deel van de referentieperiode actief zijn geweest.

#### **12110 Omzet**

De *statistische* definitie van de omzet omvat dezelfde verrichtingen als het begrip omzet in *boekhoudkundige* betekenis, namelijk het bedrag van de verkopen van goederen en de levering van diensten aan derden, gewaardeerd tegen marktprijzen exclusief BTW.

Kortingen, *ristorno's* en rabatten worden in mindering gebracht. Subsidies op de producten (compenserende bedragen) worden in de statistische omzet niet in rekening genomen.

Luidens de algemene omschrijving in de Belgische definitie worden de overige bedrijfsopbrengsten in rekening gebracht als leveringen van diensten aan derden.

Deze zienswijze impliceert echter dat de meerwaarden op de realisatie van materiële vaste activa en op handelsvorderingen alsook op geïnde schadevergoedingen niet als dusdanig in de statistische omzet verrekend worden.

Bedrijfssubsidies en eventueel hiermee samen opgegeven compenserende bedragen, worden van de omzet uitgesloten.

#### **12120 Waarde van de productie**

De waarde van de productie geeft weer wat door de onderneming geproduceerd wordt. Het schatten ervan gebeurt volgens dezelfde principes als bij de vroegere enquête (jaarstatistiek van de productie). De waarde van de productie komt overeen met de waarde van de verkopen tegen marktprijzen exclusief BTW, - d.i. met de omzet in de *statistische*

betekenis van het woord -, verminderd met de aankopen van handelsgoederen, gecorrigeerd voor de voorraadwijziging ervan, maar vermeerderd met de wijzigingen in de voorraad aan gereed product en in de in bewerking zijnde goederen, en met de vaste activa geproduceerd voor eigen rekening.

#### **12130 Brutowinst op voor wederverkoop bestemde goederen**

De brutowinst op voor wederverkoop bestemde goederen komt overeen met de opbrengst van aankoop en wederverkoop zonder verdere verwerking. De brutowinst wordt berekend aan de hand van de omzet en de aankoop en voorraadwijziging van goederen en diensten, ingekocht voor wederverkoop in de oorspronkelijke staat.

Inbegrepen in de omzet en de aankoop en voorraadwijziging van goederen en diensten voor wederverkoop, zijn de verkoop, aankoop en voorraadwijziging van diensten die zijn ingekocht om in de oorspronkelijke staat aan derden te worden doorverkocht.

De brutowinst op voor wederverkoop bestemde goederen wordt ook de brutohandelsmarge genoemd.

#### **12150 Toegevoegde waarde tegen factorkosten**

De toegevoegde waarde tegen factorkosten stemt overeen met de bruto-inkomsten van de onderneming na in rekening nemen van subsidies en indirecte belastingen.

Om de toegevoegde waarde tegen factorkosten te berekenen, zal men de indirecte belastingen op de producten (accijnzen en andere productgebonden belastingen) en op de productie (inschrijvingstaksen, verkeersbelasting, belasting op de energie, en andere belastingen op productiefactoren) aftrekken van de toegevoegde waarde tegen marktprijzen, en de subsidies op de producten (compenserende bedragen) en de bedrijfssubsidies hierbij optellen.

#### **12170 Bruto-exploitatiesaldo**

Dit is het verschil van de toegevoegde waarde tegen factorkosten (12150) en het totaal van de personeelsuitgaven.

#### **13110 Totale waarde van de aankopen van goederen en diensten**

Deze variabele komt overeen met de lopende aankopen van goederen en diensten door de onderneming, gewaardeerd tegen marktprijzen exclusief aftrekbare BTW.

Om het totaal bedrag van de aankopen van goederen en diensten te bepalen, gaat men uit enerzijds van de boekhoudrubriek "handelsgoederen, grond- en hulpstoffen, en diverse goederen en diensten" gecorrigeerd voor wijzigingen in de voorraad aan goederen bestemd om in de oorspronkelijke staat te worden doorverkocht (handelsgoederen en onroerende goederen), en voor wijzigingen in de voorraad aan grond- en hulpstoffen en aan energiedragers, en anderzijds van de boekhoudrubriek "overige bedrijfskosten".

Overeenkomstig de definitie van het intermediair verbruik van goederen en diensten, horen de aankopen van computersoftware niet thuis bij de lopende aankopen van de onderneming. Giften zijn eveneens uitgesloten daar ze niet bestemd zijn voor de productie.

#### **13120 Aankoop van goederen en diensten aangekocht voor wederverkoop in de oorspronkelijke staat**

Het betreft de aankoop van goederen die uitsluitend het voorwerp zijn van een handelsactiviteit, namelijk :

- De handelsgoederen (goederen die na verkoop geen verdere bewerking hebben ondergaan en bestemd zijn voor de verkoop),
- De aangekochte onroerende goederen bestemd voor de verkoop,
- De aangekochte diensten (b.v. kant-en-klaar reispakketten) aangekocht voor wederverkoop.

#### **13131 Betalingen voor uitzendkrachten**

Dit cijfer omvat betalingen aan uitzendbureaus en dergelijke organisaties voor de levering van personeel. Alleen betalingen voor de levering van personeel die geen verband houdt met de levering van een specifieke industriële of niet-industriële dienst is inbegrepen.

#### **13211 Voorraadwijziging van goederen en diensten aangekocht voor wederverkoop in de oorspronkelijke staat**

De voorraadwijziging van goederen en diensten meet het verschil tussen de waarde van de voorraden op het einde van het boekjaar en de waarde van de voorraden op het begin van het boekjaar. Bedoeld wordt de totaliteit van de goederen en leveringen die door de onderneming aangekocht of geproduceerd worden.

Het betreft goederen die uitsluitend het voorwerp zijn van een handelsactiviteit, namelijk :

- de handelsgoederen (goederen die na verkoop geen verdere bewerking hebben ondergaan en bestemd zijn voor de verkoop)
- de aangekochte onroerende goederen bestemd voor de verkoop

#### **13213 Voorraadwijziging van gereed product en goederen in bewerking geproduceerd door de eenheid zelf**

Deze variabele wordt op dezelfde wijze gedefinieerd als de variabele "voorraadwijziging van goederen en diensten". Bedoeld worden de door de onderneming geproduceerde goederen, met name :

- het gereed product
- de goederen in bewerking en de bestellingen in uitvoering

De statistische definitie van deze variabele sluit aan bij de boekhoudkundige en omvat o.m. een schatting van de aan de gang zijnde leveringen van diensten welke op het beschouwde tijdstip nog niet daadwerkelijk aan derden zijn "geleverd".

#### **13310 Personeelskosten**

Deze variabele komt overeen met de boekhoudrubriek personeelskosten en behelst de totaliteit van de kosten verbonden aan het bezoldigd personeel van de onderneming. Dit omvat de door de onderneming uitbetaalde lonen, sociale premies en pensioenen.

#### **13320 Lonen**

De lonen omvatten alle aan het bezoldigd personeel toegekende vergoedingen, zij het in de vorm van directe bezoldigingen, zij het als voordelen en kostenvergoedingen door de onderneming bovenop de bezoldiging uitbetaald (bijv. maaltijdcheques, geschenken, syndicale premie). Bijdragen tot de sociale zekerheid en loonbelastingen ten laste van de werknemers zijn hierin inbegrepen. Betalingen voor uitzendarbeid worden uitgesloten.



### **13330** Sociale bijdragen

De sociale bijdragen omvatten de werkgeversbijdragen voor sociale zekerheid (wettelijke patronale bijdragen) evenals de door de onderneming toegekende werkgeversbijdragen voor bovenwettelijke verzekeringen en pensioenen. Laatstgenoemde uitgaven kunnen bij de sociale bijdragen ten laste van de onderneming geboekt worden.

### **13411** Betalingen voor lange termijnhuur en operationele leasing van goederen

De betalingen voor langetermijnhuur betreffen alle kosten van het huren van materiële goederen voor een periode langer dan een jaar.

Bij operationele leasing worden niet praktisch alle risico's en beloningen in verband met het wettelijk eigendom aan de lessee overgedragen. Wel verwerft de lessee het recht een duurzaam goed te gebruiken gedurende een bepaalde periode, die lang of kort kan zijn, maar niet vooraf hoeft te zijn vastgesteld.

Wanneer de leasingperiode afloopt, verwacht de lessor zijn goed terug in min of meer dezelfde staat als waarin hij het verhuurd had, afgezien van normale slijtage. De leasingperiode bestrijkt dus niet de gehele of een heel groot deel van de economische levensduur van het goed. Betalingen voor operationele leasing van goederen hebben betrekking op de kosten van het gebruik van materiële goederen die door middel van een leasecontract ter beschikking van de eenheid zijn gesteld.

### **15110** Bruto materiële investeringen

Investeringen in alle materiële goederen gedurende de referentieperiode. Inbegrepen zijn nieuwe en bestaande materiële kapitaalgoederen, of deze nu bij derden zijn gekocht of voor eigen gebruik zijn geproduceerd (d.w.z. geactiveerde productie van materiële kapitaalgoederen), met een nuttige levensduur van meer dan één jaar, met inbegrip van niet-geproduceerde materiële goederen zoals terreinen. De drempel voor de nuttige levensduur van in aanmerking komende goederen kan worden verhoogd indien in de boekhouding van de vennootschap een langere verwachte nuttige levensduur dan één jaar als drempel wordt gehanteerd.

Alle investeringen worden bruto gewaardeerd (d.w.z. voor waardecorrecties en voor aftrek van inkomsten uit verkoop). Gekochte goederen worden gewaardeerd tegen de aankoop prijs, d.w.z. inclusief vervoer- en installatiekosten, honoraria, belastingen en andere kosten in verband met de eigendomsoverdracht. Zelf geproduceerde materiële goederen worden gewaardeerd tegen de productiekosten. Goederen die worden verworven als gevolg van herstructureringen (zoals fusies, overnames en op- of afsplitsingen), blijven buiten beschouwing. Aankopen van kleine gereedschappen die niet tot de vaste activa behoren, zijn in de lopende uitgaven begrepen.

Inbegrepen zijn voorts alle toevoegingen, veranderingen, verbeteringen en renovaties die de nuttige levensduur verlengen of het productief vermogen van de kapitaalgoederen verhogen.

Lopende onderhoudskosten blijven buiten beschouwing, evenals de waarde van en de lopende uitgaven voor kapitaalgoederen die worden gebruikt op grond van huur- en leasecontracten. Ook investeringen in immateriële goederen en financiële activa blijven buiten beschouwing

Wanneer de facturering, levering, betaling en het eerste gebruik van investeringen in verschillende referentieperiodes plaatsvindt, moet worden gestreefd naar de volgende registratiemethode :

- i) investeringen worden geregistreerd wanneer de eigendom wordt overgedragen aan de eenheid die de goederen denkt te gebruiken. Geactiveerde productie wordt geregistreerd wanneer deze wordt geproduceerd. Voor investeringen die in de identificeerbare etappes plaatsvinden, geldt dat iedere deelinvestering moet worden geregistreerd in de referentieperiode waarin deze wordt gedaan.

In de praktijk is dit niet altijd mogelijk; gezien de regels voor bedrijfsboekhoudingen is wellicht een van de volgende benaderingen van deze methode nodig :

- ii) investeringen worden geregistreerd in de referentieperiode waarin ze worden geleverd,
- iii) investeringen worden geregistreerd in de referentieperiode waarin ze in het productieproces worden ingezet,
- iv) investeringen worden geregistreerd in de referentieperiode waarin ze in rekening worden gebracht,
- v) investeringen worden geregistreerd in de referentieperiode waarin ze worden betaald.

#### Verband met andere variabelen

De bruto-investeringen in materiële goederen zijn gebaseerd op :

- Materiële investeringen in terreinen (15120)*
- + *Bruto-investeringen in bestaande bouwwerken (15130)*
- + *Bruto-investeringen in de bouw en verbouwing van gebouwen (15140)*
- + *Bruto-investeringen in machines en werktuigen (15150)*

#### **15120** Materiële investeringen in terreinen

Behalve grond vallen onder deze variabele ondergrondse minerale reserves, bossen en binnenwateren. Indien de grond wordt gekocht met bestaande gebouwen en de waarde van beide componenten niet scheidbaar is, wordt het totaal onder deze rubriek geregistreerd indien geschat wordt dat de waarde van de grond groter is dan de waarde van de bestaande gebouwen. Indien daarentegen de bestaande gebouwen meer waard worden geacht dan de grond, wordt het totaal geregistreerd onder de bruto-investeringen in bestaande bouwwerken (15130). Inbegrepen hier is ook grond die enkel verbeterd is door egalisering, het leggen van leidingen of de aanleg van paden of wegen. Grond die wordt verworven als gevolg van herstructureringen (zoals fusies, overnames en op- of afsplitsingen) blijft buiten beschouwing.

#### Verband met andere variabelen

Deel van de *Bruto-investeringen in materiële goederen (15110)*.

#### **15130** Materiële investeringen bestaande bouwwerken

De investeringen onder rubriek 15130 omvatten de kosten van bestaande bouwwerken wanneer deze gedurende de referentieperiode zijn verworven. Indien grond is gekocht met bestaande gebouwen en de waarde van beide componenten niet scheidbaar is, wordt het totaal onder deze rubriek geregistreerd indien geschat wordt dat de waarde van de bestaande gebouwen groter is dan die van de waarde van grond. Indien daarentegen de grond meer waard wordt geacht dan de bestaande gebouwen, wordt het totaal geregistreerd onder de Bruto-investeringen in grond (15120). Aankopen van nieuwe gebouwen die nooit zijn gebruikt, blijven buiten beschouwing. Bestaande bouwwerken die worden verworven als gevolg van herstructureringen (zoals fusies, overnames, op- of afsplitsingen), blijven buiten beschouwing.

#### **15140** Materiële investeringen in de bouw, verbouwing van gebouwen en nieuwbouw

De variabele 15140 bestrijkt de uitgaven tijdens de referentieperiode voor de bouw of verbouwing van gebouwen. Ook aankopen van nieuwe gebouwen die nooit zijn gebruikt,

vallen hieronder. Verder behoren hiertoe toevoegingen, veranderingen, verbeteringen en renovaties die de nuttige levensduur verlengen of het productief vermogen van de gebouwen doen toenemen.

Inbegrepen zijn ook permanente installaties zoals watervoorziening, centrale verwarming, air conditioning, verlichting enz., alsmede uitgaven voor de aanleg van aardoliebronnen, operationele mijnen, pijpleidingen, hoogspanningsleidingen, gasleidingen, spoorlijnen, haveninstallaties, wegen, bruggen, viaducten, rioleringen en andere verbeteringen van terreinen. Lopende onderhoudskosten blijven buiten beschouwing.

#### **15150 Materiële investeringen in machines en overige uitrustingsgoederen**

Deze variabele bestrijkt machines (kantoormachines enz.), speciale voertuigen voor gebruik binnen de onderneming, andere machines en werktuigen, alle voertuigen en boten die buiten het bedrijfsterrein worden gebruikt, d.w.z. auto's, bedrijfs- en vrachtwagens, alsmede speciale voertuigen van alle soorten, boten, spoorwegwagens enz., die gedurende de referentieperiode nieuw of tweedehands zijn aangeschaft. Machines en werktuigen die worden verworven als gevolg van herstructureringen (zoals fusies, overnames, op- of afsplitsingen), blijven buiten beschouwing. Inbegrepen zijn voorts alle toevoegingen, veranderingen, verbeteringen of renovaties die de nuttige levensduur verlengen of het productief vermogen van de kapitaalgoederen verhogen. Lopende onderhoudskosten blijven buiten beschouwing.

#### **15210 Verkoop van materiële investeringsgoederen**

De verkoop van materiële investeringsgoederen omvat de waarde van bestaande materiële kapitaalgoederen die aan derden worden verkocht, en wordt gewaardeerd tegen de werkelijk ontvangen prijs (zonder BTW) - niet tegen de boekwaarde - na aftrek van de kosten van eigendomsoverdracht die ten laste van de verkoper komen. Waardecorrecties en andere onttrekkingen aan de vaste activa dan door verkoop blijven buiten beschouwing.

#### **15310 Waarde van door financiële leasing verworven materiële goederen**

Bij financiële leasing krijgt de lessee het recht een duurzaam goed te gebruiken in ruil voor de betaling van huur gedurende een vooraf bepaalde, langere tijd. Indien alle risico's en beloningen van de eigendom de facto, maar niet de jure van de lessor worden overgedragen aan de lessee, gaat het om financiële leasing. Bij financiële leasing bestrijkt de leaseperiode de gehele of het grootste deel van de economische levensduur van het duurzame goed. Aan het eind van deze periode heeft de lessee vaak de keuze het goed tegen een symbolische prijs te kopen. De lessor heeft uitsluitend een financiële rol.

De waarde die moet worden opgetekend, komt overeen met de marktwaarde van het goed indien het zou zijn gekocht. In beginsel wordt de waarde in het contract genoemd en anders kan deze worden geschat aan de hand van het gedeelte van de afbetalingen dat betrekking heeft op de terugbetaling van het kapitaal. Het deel van de afbetalingen dat betrekking heeft op rentebetalingen, blijft buiten beschouwing.

Deze waarde moet worden opgetekend op het tijdstip dat de goederen aan de lessee worden geleverd.

Jaarlijkse betalingen voor activa die in het kader van financiële leasing worden gebruikt, blijven buiten beschouwing. Ook blijft de waarde van goederen die krachtens niet-financiële leasing worden gebruikt, buiten beschouwing.

### **16110** Aantal werkzame personen

Het aantal werkzame personen verwijst naar alle door de onderneming tewerkgestelde loontrekkende werknemers, werkende vennoten of zelfstandigen en familiale helpers. Onbezoldigde vrijwillige medewerkers worden niet meegerekend.

### **16130** Aantal werknemers

Deze variabele omvat de voltijds of deeltijds tewerkgestelde bedienden en arbeiders die aangesloten zijn bij de sociale zekerheid, en werkzaam zijn in Belgische vestigingen. Werknemers met leercontract en thuiswerkers zijn inbegrepen. Deze variabele neemt de vorm aan van een jaargemiddelde.

Werknemers die door andere ondernemingen onder een uitzendcontract of onder een ander contract ter beschikking worden gesteld, worden bij de werknemers van de onderneming niet meegeteld.

### **16131** Aantal werknemers in deeltijd

Dit is een afdeling van het aantal werknemers, berekend aan de hand van het aantal gewerkte uren per week waarvoor ze worden betaald; dit aantal uren wordt gerelateerd aan de lengte van wat in de lidstaat of in de sector van de eenheid of in de eenheid zelf als een volledige werkweek wordt beschouwd.

Deeltijdwerkers zijn personen van wie het gebruikelijke aantal arbeidsuren minder gedraagt dan de normale arbeidsduur. Deze definitie omvat alle vormen van deeltijdwerk (halve dagen, een, twee of drie dagen per week enz.). Het aantal kan worden vastgesteld op nationaal of regionaal niveau, voor de bedrijfstak of voor de eenheid.

Het aantal werknemers kan worden ingedeeld naar het aantal uren dat zij per week werken. Dit aantal uren wordt gerelateerd aan de lengte van wat in de lidstaat, de regio, de bedrijfstak of de eenheid als een normale volledige werkweek wordt beschouwd.

Opgemerkt zij dat terwijl de categorie werknemers met een volledige dagtaak vrij homogeen is, dit bij de werknemers in deeltijd helemaal niet het geval is, aangezien hun werktijd kan uiteenlopen van minder dan 20% tot meer dan 80 % van de normale arbeidsduur in de eenheid waar zij werken.

Het is onmogelijk een nauwkeurig onderscheid te maken tussen voltijd- en deeltijdwerk omdat de praktijk op dit gebied van lidstaat tot lidstaat en van bedrijfstak tot bedrijfstak uiteenloopt.

Deeltijdwerkers (duur van het werk minder dan de norm) mogen niet worden verward met onregelmatige of seizoenwerkers, die misschien wel een volledige dagtaak hebben, maar slechts voor een vaste korte periode, bv. tijdelijke werknemers, film crews enz.

### **16140** Aantal werknemers in voltijdequivalenten

Het aantal werknemers omgerekend in voltijdequivalenten :

De cijfers voor het aantal personen dat korter werkt dan de standaardarbeidstijd voor een werknemer die het gehele jaar voltijd werkt, moeten worden omgerekend in voltijdequivalenten, waarbij wordt uitgegaan van de arbeidstijd van een werknemer in de eenheid die het gehele jaar voltijd werkt.

Inbegrepen in deze categorie zijn mensen die minder dan een normale werkdag werken, minder dan een normaal aantal arbeidsdagen in de week werken of minder dan het

normale aantal weken/maanden van het jaar werken. De omrekening vindt plaats op basis van het aantal uren, dagen, weken of maanden dat is gewerkt.

#### **16150 Aantal door de werknemers gepresteerde arbeidsuren**

Het aantal door de werknemers gepresteerde arbeidsuren komt overeen met het geaggregeerde aantal uren dat gedurende de referentieperiode werkelijk voor de beschouwde ondernemingen zijn gewerkt. Bij deze variabele blijven uren die niet zijn gewerkt maar wel betaald - zoals bij vakantie en afwezigheid wegens ziekte - buiten beschouwing. Evenmin wordt rekening gehouden met lunchpauzes en met het woon-werkverkeer.

Het gaat zowel om uren die binnen de normale werktijd zijn gewerkt als om overuren die buiten de normale werktijd extra gepresteerd zijn of om bijkomende werkzaamheden als werkvoorbereiding.

#### **18120 Omzet uit industriële activiteiten**

Het gedeelte van de omzet dat afkomstig is van activiteiten die worden ingedeeld bij de secties C tot en met F van de NACE Rev.1.

Inbegrepen is de omzet uit de verkoop van goederen en diensten die van onderaannemers afkomstig zijn, maar niet die welke wordt behaald met de wederverkoop van goederen en diensten die zijn ingekocht voor wederverkoop in de oorspronkelijke staat.

#### **18150 Omzet uit dienstenactiviteiten**

Inkomsten uit alle verleende diensten (bank- en verzekeringsdiensten, zakelijke en persoonlijke diensten).

Deze variabele omvat de omzet uit dienstenactiviteiten die als hoofd- of als nevenactiviteit worden verricht. Soms worden dienstenactiviteiten verricht door industrie-eenheden. Deze activiteiten komen voor in sectie G.

#### **18160 Omzet uit handelsactiviteiten mbt aankoop, wederverkoop en intermedie**

Het gedeelte van de omzet dat afkomstig is uit de handelsactiviteiten van de eenheid met betrekking tot aankoop, wederverkoop en intermedie. Dit komt overeen met de verkoop van goederen die door de eenheid in eigen naam en in eigen beheer zijn ingekocht en die zijn doorverkocht in dezelfde staat als waarin ze waren gekocht, dan wel na de in de handel gebruikelijke etikettering en verpakking, alsmede commissies op aan- en verkopen in naam van en ten behoeve van derden, en dergelijke activiteiten.

De wederverkoop kan worden ingedeeld in :

- wederverkoop aan andere handelaren, professionele gebruikers enz. (groothandelsverkoop);
- wederverkoop aan huishoudens en kleine gebruikers (detailhandelsverkoop).

Deze activiteiten worden ingedeeld in sectie C t.e.m. G, m.u.v. sectie E van de NACE Rev.1.

#### **20110 Aankopen van energie en energiedragers (waarde)**

De aankopen van energie en energiedragers (elektriciteit, gas, aardolieproducten,...) verwijzen naar producten die als energiebron gebruikt worden alsook naar producten die in sommige industrietakken als grondstof ingezet worden (petrochemische nijverheid).

Deze definitie stemt niet overeen met de Europese definitie die zich uitsluitend beperkt tot de functie van brandstof.

### **2.3 Omschrijving van de gepubliceerde ratio's**

Sinds de publicatie van 1998 worden naast de gepubliceerde variabelen zelf ook een aantal verhoudingen tussen variabelen of ratio's berekend. Dit aantal ratio's is ingevolge het opnemen van nieuwe variabelen in de publicatie eveneens uitgebreid. We geven hierbij een kort overzicht :

- *Handelsmarge*. Deze ratio wordt gedefinieerd als :  $\text{Omzet} / (\text{aankoop van handelsgoederen} + \text{voorraadwijziging}) - 100\%$ . Hij wordt enkel voor de ondernemingen uit de handel (module 3) berekend. Abstractie wordt gemaakt voor de klasse 52.7 (Herstel van consumptiegoederen), waar een handelsmarge geen betekenis heeft. De marge wordt in % gepubliceerd.
- *Toegevoegde waarde tegen factorkosten / Omzet*. Deze ratio wordt voor alle economische activiteitsklassen berekend als  $12150/12110$ . Hij geeft er een goed idee van of een bepaalde activiteit arbeids- en kapitaalsintensief is (hoge ratio) of niet. Een hoge ratio gaat vaak samen met een lage omzet per actieve persoon en omgekeerd. Deze ratio wordt in % gepubliceerd.
- *Personeelskost per werknemer*. Het betreft hier de totale personeelskost (13310) gedeeld door het aantal werknemers (16130). Deze ratio wordt gepubliceerd in €/jaar.
- *Omzet per werkzaam persoon*. Met werkzaam persoon wordt hier het totaal aantal personen actief in de onderneming (inclusief werkende vennoten en familiale helpers) bedoeld, zoals bepaald in variabele 16110. Deze ratio wordt gepubliceerd in € per actieve persoon en per jaar.
- *Toegevoegde waarde per werkzaam persoon*. De toegevoegde waarde tegen factorkosten (12150) wordt gedeeld door het aantal werkzame personen (16110). Deze ratio wordt gepubliceerd in € per actieve persoon en per jaar.
- *Fractie van de personeelskosten in de toegevoegde waarde*, berekend als  $13310/12150$ . Deze ratio wordt in % gepubliceerd. Een hoge ratio is typisch voor arbeidsintensieve sectoren waar normaliter de investeringen laag zijn. Een ratio hoger dan 100% kan slechts voorkomen indien de belangrijkste ondernemingen uit de sector verlieslatend zijn: de variabele 12170 is dan negatief.
- *Verhouding van de materiële investeringen en de toegevoegde waarde*. Deze ratio wordt berekend als  $15110/12150$  en wordt in % gepubliceerd.
- *Uitgaven voor energie / Totaal van de uitgaven*, berekend als  $20110/13110$ . Deze ratio wordt enkel berekend voor de module 2 en 4 : Industrie en bouwnijverheid en wordt in % gepubliceerd. Binnen de industrie wordt deze ratio niet berekend in de sectie E : Productie en distributie van elektriciteit, gas en drinkwater.

### **3. Omzetting in variabelen van uit de vragenlijst afkomstige gegevens**

#### **3.1 Beschrijving**

De in 3.2 volgende tabel geeft de berekening van de jaarlijkse variabelen van ondernemingen weer, op basis van de rubrieken van de vragenlijsten van de structurenquête 2004. De berekening van deze variabelen is verschillend naargelang het type van de vragenlijst : de gedetailleerde of de vereenvoudigde. De eerste kolom geeft de code aan van de variabele zoals bepaald door de Europese verordening, de derde kolom verwijst naar de verschillende modules van deze verordening, waarop de variabele betrekking heeft; de vijfde kolom beschrijft de berekeningswijze volgens de benamingen en uitdrukkingen opgenomen voor de betrokken rubrieken van de vragenlijst 2004; de zesde kolom geeft de rubriek binnen de vragenlijst. De zevende kolom verwijst naar de betrokken rubrieken van het boekhoudplan.

#### **3.2 Omzettingstabel**

##### **Noten bij de volgende transpositietabel**

1. Modules voor de structurele bedrijfsstatistieken :
  1. Gemeenschappelijke module voor alle bedrijfstakken m.i.v. de diensten
  2. Gedetailleerde module voor de structurele bedrijfsstatistieken van de industrie
  3. Gedetailleerde module voor de structurele bedrijfsstatistieken van de handel
  4. Gedetailleerde module voor de structurele bedrijfsstatistieken van de bouwnijverheid
2. De codes verwijzen naar de nummers van het minimum genormaliseerd rekeningenstelsel.
3. Jaarrekeningen neergelegd bij de Balanscentrale (NBB).
4. In de resultatenrekening corrigeert de voorraadwijziging de aankopen met het omgekeerd teken : toename -, afname + om het verbruik te bepalen.
5. De totale waarde van de ontvangen kortingen, ristorno's en rabatten (608) (comty.08) wordt proportioneel verdeeld over de verschillende aankoopcategorieën :
  - handelsgoederen (604) en onroerende goederen bestemd voor de verkoop (605) (comty.04+06)
  - algemene onderaannemingen (603) (comty.02)
  - overige goederen en diensten (vnl. grond- en hulpstoffen) (comty.50)
6. De intresten opgenomen in de kostprijs van investeringsgoederen (geactiveerde intresten) (variabele expfi. 02B) dienen hier terug afgetrokken te worden. We veronderstellen de vermindering evenredig met de betrokken vaste activa (waarvan de productieperiode van de goederen langer dan één jaar is).
7. De berekening van het gemiddelde dient te gebeuren t.o.v. het boekjaar.

**JAARLIJKSE ONDERNEMINGSSTATISTIEKEN**

**Transponering, onder de vorm van variabelen, van de gegevens afkomstig van de vragenlijsten 2004**

Variabele	Omschrijving	Modules <sup>1</sup>	Type vragenlijst	Beschrijving van de bestanddelen	Rubrieken vragenlijst	Rubrieken boekhoudplan <sup>2</sup>	Volledig schema <sup>3</sup> (sociale balans)	Verkort schema <sup>3</sup> (sociale balans)
12110	Omzet	1-2-3-4	Gedetailleerde	Totale omzet - subsidies gerealiseerd geboekt in de omzet + andere bedrijfsopbrengsten - bedrijfssubsidies en compenserende bedragen - meerwaarden op de realisatie van materiële vaste activa en op handelsvorderingen - ontvangen schadevergoedingen	outto.02 outto.02B outot.99 outot.02 outot.04 outot.064	70  74 740 741/2	70  74 740	facultatief
			Vereenvoudigde	Ontvangsten uit de uitoefening van een vrij beroep + omzet + onttrekkingen in natura voor privé-gebruik	pprof.02 picom.02 picom.04			
12120	Waarde van de productie	1-2-3-4	Gedetailleerde	Omzet (12110) - aankopen van handelsgoederen en immobiliën voor wederverkoop - voorraadwijziging (toename: -, afname: +) handelsgoederen en immobiliën voor wederverkoop + voorraadwijziging (toename: +, afname: -) gereed product, goederen in bewerking, bestellingen in uitvoering + geproduceerde vaste activa voor eigen rekening	comty.04, comty.06 comty.10, comty.12 stock.02 avapr.99	604 + 605 6094 + 6095 71 72	600/8 609 71 72	
			Vereenvoudigde	Omzet (12110) - aankopen van handelsgoederen + voorraadwijziging (toename: -, afname: +) handelsgoederen + voorraadwijziging (toename: +, afname: -) gereed product, goederen in bewerking, bestellingen in uitvoering + zelf geproduceerde vaste activa (voor eigen rekening)	picom.14 picom.18 picom.03 picom.05			



Variabele	Omschrijving	Modules <sup>1</sup>	Type vragenlijst	Beschrijving van de bestanddelen	Rubrieken vragenlijst	Rubrieken boekhoudplan <sup>2</sup>	Volledig schema <sup>3</sup> (sociale balans)	Verkort schema <sup>3</sup> (sociale balans)
12130	Brutowinst op voor wederverkoop bestemde goederen	1-2-3-4	Gedetailleerde	Omzet uit handelsactiviteiten mbt aankoop en wederverkoop (18130)  - aankopen van handelsgoederen en immobieliën voor wederverkoop - voorraadwijziging (toename: -, afname: +) handelsgoederen en immobieliën voor wederverkoop	comty.04, comty.06  comty.10, comty.12	604 + 605  6094 + 6095	600/8  609	
			Vereenvoudigde	Omzet (wederverkoop handelsgoederen) - voorraadwijziging (toename: -, afname: +) handelsgoederen - aankoop van goederen en diensten, ingekocht voor wederverkoop in de oorspronkelijke staat (13120)	picom.02B picom.18			
12150	Toegevoegde waarde tegen factorkosten	1-2-3-4	Gedetailleerde	Toegevoegde waarde tegen basisprijzen (12140)  - bedrijfsbelastingen + subsidies geboekt in de omzet + bedrijfssubsidies en compenserende bedragen + intrestsubsidies aangerekend op het resultaat	expot.02 outto.02B outot.02 outfi.08	640  740 9126	640  740 9126	9126
			Vereenvoudigde	Toegevoegde waarde tegen basisprijzen (12140) - bedrijfsbelastingen	proch.18			
12170	Bruto-exploitatieoverschot	2-3-4	Gedetailleerde	Toegevoegde waarde tegen factorkosten (12150) - personeelskosten (13310)				
			Vereenvoudigde	Toegevoegde waarde tegen factorkosten (12150) - personeelskosten (13310)				

Variabele	Omschrijving	Modules <sup>1</sup>	Type vragenlijst	Beschrijving van de bestanddelen	Rubrieken vragenlijst	Rubrieken boekhoudplan <sup>2</sup>	Volledig schema <sup>3</sup> (sociale balans)	Verkort schema <sup>3</sup> (sociale balans)
13110	Totale waarde van de aankopen van goederen en diensten	1-2-3-4	Gedetailleerde	Handelsgoederen, grond- en hulpstoffen, diensten en diverse goederen (intermediair verbruik)  - aankopen computersoftware - giften - voorraadwijziging (toename: -, afname: +) <sup>4</sup> van handelsgoederen - voorraadwijziging (toename: -, afname: +) <sup>4</sup> van gekochte onroerende goederen bestemd voor de verkoop - voorraadwijziging (toename: -, afname: +) <sup>4</sup> van grond- en hulpstoffen exclusief energiedragers - voorraadwijziging (toename: -, afname: +) <sup>4</sup> energiedragers + diverse bedrijfskosten	comty.99  comty.28 comty.34 comty.10  comty.12  comty.14 comty.16 expot.06	60/61  6094 6095  643/8	60/61  609 609  609 609	facultatief
			Vereenvoudigde	Aankopen grond- en hulpstoffen exclusief energie + aankopen handelsgoederen (inbegrepen de gekochte onroerende goederen bestemd voor de verkoop) + huur + verzekeringen + energie + onderaanneming + onderhoud en herstellingen + overige beroepskosten	picom.12 picom.14  proch.04 proch.06 proch.08 proch.10 proch.12 proch.22			
13120	Aankopen van goederen en diensten voor wederverkoop in de oorspronkelijke staat	1-2-3-4	Gedetailleerde	Aankopen van handelsgoederen  + aankopen van onroerende goederen bestemd voor de verkoop - ontvangen commerciële kortingen <sup>5</sup>	comty.04  comty.06	604  605	600/8  600/8	
			Vereenvoudigde	Aangekochte handelsgoederen (inbegrepen de gekochte onroerende goederen bestemd voor de verkoop)	picom.14			

Variabele	Omschrijving	Modules <sup>1</sup>	Type vragenlijst	Beschrijving van de bestanddelen	Rubrieken vragenlijst	Rubrieken boekhoudplan <sup>2</sup>	Volledig schema <sup>3</sup> (sociale balans)	Verkort schema <sup>3</sup> (sociale balans)
13131	Betalingen voor uitzendkrachten	1-2-4	Gedetailleerde	Betalingen voor uitzendkrachten	comty.30A	617	1521	
			Vereenvoudigde	Niet gevraagd				
13211	Voorraadwijziging van goederen en diensten aangekocht voor wederverkoop in de oorspronkelijke staat	3	Gedetailleerde	- voorraadwijziging (toename: -, afname: +) van handelsgoederen	comty.10	6094	609	
			Gedetailleerde	- voorraadwijziging (toename: -, afname: +) van gekochte onroerende goederen bestemd voor de verkoop	comty.12	6095	609	
			Vereenvoudigde	- voorraadwijziging (toename: -, afname: +) van handelsgoederen (inbegrepen de gekochte onroerende goederen bestemd voor de verkoop)	picom.18			
13213	Voorraadwijziging van gereed product en goederen in bewerking geproduceerd door de eenheid zelf	2-4	Gedetailleerde	Voorraadwijziging (toename: +, afname: -) gereed product, goederen in bewerking en bestellingen in uitvoering	stock.02	71	71	
			Vereenvoudigde	Voorraadwijziging (toename: +, afname: -) van gereed product, goederen in bewerking en bestellingen in uitvoering	picom.03			
13310	Personeelskosten	1-2-3-4	Gedetailleerde	Totaal personeelskosten	exppe.99	62	62	62
			Vereenvoudigde	Personeelskosten	proch.14			
13320	Lonen	1-2-3-4	Gedetailleerde	Bezoldigingen en rechtstreekse sociale voordelen + andere personeelskosten	exppe.02 exppe.08	620 623	620 623	620 623
			Vereenvoudigde	Bezoldigingen en rechtstreekse sociale voordelen + overige personeelskosten	proch.141 proch.143			

Variabele	Omschrijving	Modules <sup>1</sup>	Type vragenlijst	Beschrijving van de bestanddelen	Rubrieken vragenlijst	Rubrieken boekhoudplan <sup>2</sup>	Volledig schema <sup>3</sup> (sociale balans)	Verkort schema <sup>3</sup> (sociale balans)
13330	Sociale premies	2-4	Gedetailleerde	Werkgeversbijdragen voor sociale verzekeringen + werkgeversbijdragen voor bovenwettelijke verzekeringen + ouderdoms- en overlevingspensioenen	exppe.04 exppe.06  exppe.10	621 622  624	621 622  624	621 622  624
			Vereenvoudigde	Werkgeversbijdragen voor sociale zekerheid en voor bovenwettelijke verzekeringen	proch.142			
13411	Betalingen voor langetermijnhuur en operationele leasing van goederen	2-4	Gedetailleerde	Huurlasten (incl. leasing)	comty.22			
			Vereenvoudigde	Huurlasten (incl. leasing)	proch.04			
15110	Bruto investeringen in materiële goederen	1-3	Gedetailleerde	Sub-totaal: nieuwe gebouwen + grond-, weg- en waterbouwkundige werken + bestaande gebouwen + andere materiële vaste activa (installaties, machines, rollend materieel,...) + terreinen - geactiveerde intresten op materiële vaste activa <sup>6</sup>	invaq.02   invaq.04 expfi.02B	22 + 23 + 24 + 26	8169 + 8164 + 8166	8169
			Vereenvoudigde	Totaal: terreinen + nieuwe gebouwen en bouwwerken + bestaande gebouwen + rollend materieel, voertuigen + meubels en kantoomaterieel + informatica-materieel + installaties, machines en uitrusting + overige	invaq.99			
15120	Investerings in terreinen	1-2-3-4	Gedetailleerde	Investerings in terreinen	invaq.04	22	8161	8169
			Vereenvoudigde	Investerings in terreinen	invaq.02			
15130	Investerings in bestaande gebouwen	1-2-3-4	Gedetailleerde	Investerings in bestaande gebouwen	invaq.022	22	8161	8169
			Vereenvoudigde	Investerings in bestaande gebouwen	invaq.05			

Variabele	Omschrijving	Modules <sup>1</sup>	Type vragenlijst	Beschrijving van de bestanddelen	Rubrieken vragenlijst	Rubrieken boekhoudplan <sup>2</sup>	Volledig schema <sup>3</sup> (sociale balans)	Verkort schema <sup>3</sup> (sociale balans)
15140	Investerings in de bouw en nieuwbouw	1-2-3-4	Gedetailleerde	Investerings in nieuwbouw + grond-, weg- en waterbouwkundige werken - geactiveerde intresten op materiële vaste activa met betrekking daartoe <sup>5</sup>	invaq.024  invaq.025 expfi.02B	22	8161	8169
			Vereenvoudigde	Nieuwe gebouwen en bouwwerken	invaq.03			
15150	Investerings in machines en overige uitrusting	1-2-3-4	Gedetailleerde	Andere materiële vaste activa (installaties, machines, rollend materieel...)  - geactiveerde intresten op materiële vaste activa met betrekking daartoe <sup>5</sup>	invaq.023  expfi.02B	23 + 24 + 26	8162 + 8163 + 8165	8169
			Vereenvoudigde	Rollend materieel en voertuigen + informatica-materieel + meubels en kantoomaterieel + installaties, machines en overige uitrusting + overige	invaq.06 invaq.08 invaq.09 invaq.10 invaq.12			
15210	Verkoop van materiële investeringsgoederen	2-3-4	Gedetailleerde	Sub-totaal verkopen: bestaande gebouwen + andere materiële vaste activa (installaties, machines, rollend materieel,...) + grond-, weg- en waterbouwkundige werken + terreinen	invsl.02  invsl.04			
			Vereenvoudigde	Totaal verkopen: terreinen + bestaande gebouwen + rollend materieel, voertuigen + meubels en kantoomaterieel + informatica-materieel + installaties, machines en uitrusting + overige	invsl.99			
15310	Waarde van materiële goederen verworven door financiële leasing	2-3-4	Gedetailleerde	Sub-totaal: nieuwe gebouwen + grond-, weg- en waterbouwkundige werken + bestaande gebouwen + andere materiële vaste activa (installaties, machines, rollend materieel,...) + terreinen	invlg.02  invlg.04	25	8164	8169
			Vereenvoudigde	Totaal: terreinen + nieuwe gebouwen en bouwwerken + bestaande gebouwen + rollend materieel, voertuigen + meubels en kantoomaterieel + informatica-materieel + installaties, machines en uitrusting + overige	invlg.99			

Variabele	Omschrijving	Modules <sup>1</sup>	Type vragenlijst	Beschrijving van de bestanddelen	Rubrieken vragenlijst	Rubrieken boekhoudplan <sup>2</sup>	Volledig schema <sup>3</sup> (sociale balans)	Verkort schema <sup>3</sup> (sociale balans)
16110	Aantal werkzame personen	1-2-3-4	Gedetailleerde	Aantal werknemers (16130) + aantal niet op de loonlijst ingeschreven personen werkzaam in een Belgische vestiging op 30 juni 2003 (medewerkende eigenaars, vennoten, familiale helpers)	persa.02			
			Vereenvoudigde	Aantal werknemers (16130) + aantal niet op de loonlijst ingeschreven personen op 30 juni 2003 (medewerkende eigenaars, vennoten, familiale helpers)	persa.02			
16130	Aantal werknemers	1-2-3-4	Gedetailleerde	Gemiddelde van het totaal aantal werknemers op de loonlijst <sup>7</sup> , onderworpen aan de sociale zekerheid, werkzaam in Belgische vestigingen, ingeschreven op 31 maart 2003, 30 juni 2003, 30 september 2003 en 31 december 2003	(pers1.99 t/m pers4.99)/4		1001 + 1002	1001 + 1002
			Vereenvoudigde	Gemiddelde van het totaal aantal werknemers op de loonlijst <sup>7</sup> , onderworpen aan de sociale zekerheid, ingeschreven op 31 maart 2003, 30 juni 2003, 30 september 2003 en 31 december 2003	(pers1.99 t/m pers4.99)/4			
16131	Aantal werknemers in deeltijd	3	Gedetailleerde	Gemiddelde van het aantal deeltijdse werknemers (excl. werknemers met leercontract) op de loonlijst <sup>7</sup> , onderworpen aan de sociale zekerheid, werkzaam in Belgische vestigingen, ingeschreven op 31 maart 2003, 30 juni 2003, 30 september 2003 en 31 december 2003	(pers1.04 t/m pers4.04)/4		1002	1002
			Vereenvoudigde	Gemiddelde van het aantal deeltijdse werknemers (excl. werknemers met leercontract) op de loonlijst <sup>7</sup> , onderworpen aan de sociale zekerheid, ingeschreven op 31 maart 2003, 30 juni 2003, 30 september 2003 en 31 december 2003	(pers1.04 t/m pers4.04)/4			

Variabele	Omschrijving	Modules <sup>1</sup>	Type vragenlijst	Beschrijving van de bestanddelen	Rubrieken vragenlijst	Rubrieken boekhoudplan <sup>2</sup>	Volledig schema <sup>3</sup> (sociale balans)	Verkort schema <sup>3</sup> (sociale balans)
16140	Aantal werknemers in voltijd-equivalenten	2-4	Gedetailleerde	De cijfers voor het aantal personen dat korter werkt dan de standaardarbeidstijd voor een werknemer die het gehele jaar voltijd werkt, moeten worden omgerekend in voltijdequivalenten, waarbij wordt uitgegaan van de arbeidstijd van een werknemer in de eenheid die het gehele jaar voltijd werkt. Inbegrepen in deze categorie zijn mensen die minder dan een normale werkdag werken, minder dan een normaal aantal arbeidsdagen in de week werken of minder dan het normale aantal weken/maanden van het jaar werken.	pers1.02 t/m pers4.04 en persh.02 t/m persh.04		1003	1003
			Vereenvoudigde	De cijfers voor het aantal personen dat korter werkt dan de standaardarbeidstijd voor een werknemer die het gehele jaar voltijd werkt, moeten worden omgerekend in voltijdequivalenten, waarbij wordt uitgegaan van de arbeidstijd van een werknemer in de eenheid die het gehele jaar voltijd werkt. Inbegrepen in deze categorie zijn mensen die minder dan een normale werkdag werken, minder dan een normaal aantal arbeidsdagen in de week werken of minder dan het normale aantal weken/maanden van het jaar werken.	pers1.02 t/m pers4.04 en persh.02 t/m persh.04			
16150	Aantal door de werknemers gepresteerde arbeidsuren	1-2-3-4	Gedetailleerde	Totaal aantal uren door de voltijdse en deeltijdse werknemers gepresteerd gedurende het boekjaar (excl. werknemers met leercontract)	persh.02 + persh.04		1011 + 1012	1011 + 1012
			Vereenvoudigde	Totaal aantal uren door de voltijdse en deeltijdse werknemers gepresteerd gedurende het boekjaar (excl. werknemers met leercontract)	persh.02 + persh.04			
18120	Omzet uit industriële activiteiten	2-4	Gedetailleerde	Omzet uit industriële activiteiten, met uitzondering van de bouwnijverheid (18121) + omzet uit bouwnijverheid (18122)				
			Vereenvoudigde	Omzet uit industriële activiteiten, met uitzondering van de bouwnijverheid (18121) + omzet uit bouwnijverheid (18122)				

Variabele	Omschrijving	Modules <sup>1</sup>	Type vragenlijst	Beschrijving van de bestanddelen	Rubrieken vragenlijst	Rubrieken boekhoudplan <sup>2</sup>	Volledig schema <sup>3</sup> (sociale balans)	Verkort schema <sup>3</sup> (sociale balans)
18150	Omzet uit dienstenactiviteiten	3	Gedetailleerde	Uitsplitsing van de omzet in % voor de nace 55.1 tem 74.8, m.u.v. van groep 65.2, klasse 66.02 en afdeling 67 + uitsplitsing van de omzet in % voor de nace 55.1 tem 74.8, m.u.v. van groep 65.2, klasse 66.02 en afdeling 67 + uitsplitsing van de omzet in % voor de nace 55.1 tem 74.8, m.u.v. van groep 65.2, klasse 66.02 en afdeling 67	% nace diensten: (actpt.02 + actpt.04 + actpt.06) * 12110			
			Vereenvoudigde	Uitsplitsing van de omzet/baten in % voor de nace 55.1 tem 74.8, m.u.v. van groep 65.2, klasse 66.02 en afdeling 67 + uitsplitsing van de omzet/baten in % voor de nace 55.1 tem 74.8, m.u.v. van groep 65.2, klasse 66.02 en afdeling 67 + uitsplitsing van de omzet/baten in % voor de nace 55.1 tem 74.8, m.u.v. van groep 65.2, klasse 66.02 en afdeling 67	idem zoals voor gedetailleerde			
18160	Omzet uit handelsactiviteiten mbt aankoop, wederverkoop en intermediaatie	2-3-4 (excl. sectie E)	Gedetailleerde	Uitsplitsing van de omzet in % voor de nace 50 of nace 51.2 tem 52.6 + nace 51  + uitsplitsing van de omzet in % voor de nace 50 of nace 51.2 tem 52.6 + nace 51 + uitsplitsing van de omzet in % voor de nace 50 of nace 51.2 tem 52.6 + nace 51	% nace aankoop, wederverkoop en intermediaatie: (actpt.02 + actpt.04 + actpt.06) * 12110			
			Vereenvoudigde	Uitsplitsing van de omzet in % voor de nace 50 of nace 51.2 tem 52.6 + nace 51 + uitsplitsing van de omzet in % voor de nace 50 of nace 51.2 tem 52.6 + nace 51 + uitsplitsing van de omzet in % voor de nace 50 of nace 51.2 tem 52.6 + nace 51	idem zoals voor gedetailleerde			
20110	Aankopen van energie en energiedragers (waarde)	2-4	Gedetailleerde	Aankopen van energie en energiedragers	comty.18			
			Vereenvoudigde	Energie	proch.08			



## **4. Resultaten 2004**

### **4.1 Toelichting**

De tabellen in 4.3 en 4.4 bevatten, volgens de Nace-groepen voor de grote sectoren "industrie en bouwnijverheid, handel en diensten", de gegevens van de 30 hiervoor beschreven variabelen.

Om het vertrouwelijk karakter van bepaalde gegevens te respecteren, werden deze samengevoegd met andere; ze worden dan samengenomen in een geheel van NACE-groepen. Deze hergroeperingen komen het meest voor in de module 2 (industrie).

De dienstenactiviteiten uit Nace Rev. 1 die niet voorkomen in de tabellen omdat de speciale procedure van de pilootstudies van toepassing is, zijn :

- groep 65.2 'Overige financiële instellingen',
- klasse 66.02 'Pensioenfondsen',
- afdeling 67 'Hulpbedrijven i.v.m. financiële instellingen',
- secties M, N, en O 'Onderwijs, Gezondheidszorg en maatschappelijke dienstverlening en Overige gemeenschapsvoorzieningen, sociaal-culturele en persoonlijke diensten'.

### **4.2 Interpretatie van de resultaten**

Zoals vermeld in sectie 1.5 (Extrapolatie) worden de sectortotalen bekomen als de som van de micro-economische gegevens per onderneming. Dit brengt mee dat bepaalde variabelen met de nodige omzichtigheid geïnterpreteerd moeten worden. De specifieke gebruiken eigen aan bepaalde sectoren, beïnvloeden immers in niet onaanzienlijke mate de gepubliceerde totalen. Enkele voorbeelden :

- Zeer hoge materiële investeringen zijn in sommige dienstensectoren niet ongevoel. Bij verhuur en handel in onroerende goederen (Nace 70) en bij verhuur zonder bedieningspersoneel (Nace 71) worden investeringsgoederen later vaak opnieuw verkocht. Zulke verkopen horen boekhoudkundig niet bij de omzet. Slechts de meerwaarden t.o.v. de boekwaarde van de verkochte investeringsgoederen kunnen als «diverse bedrijfsopbrengsten» geboekt worden. Aangezien de verkregen inkomsten uit de liquidatie van gebruikte activa meestal worden aangewend voor de aankoop van nieuwe materiële activa, gebeurt het in deze dienstensectoren vaak dat de materiële investeringen hoger zijn dan de toegevoegde waarde.
- Industriële opdrachtgevers hebben zelf geen productiemiddelen maar kopen doorgaans wel de grondstoffen. De subcontractor produceert de goederen volgens de specificaties van de opdrachtgever en ontvangt hiervoor een maakloon. De opdrachtgever staat ook in voor de commercialisering van het product. Industriële opdrachtgevers investeren meestal hoofdzakelijk in de productontwikkeling of in licenties. De materiële investeringen zijn doorgaans beperkt. Doordat de eigenlijke productie uitbesteed wordt, is in dit geval de omzet per werknemer wel hoog maar de toegevoegde waarde is t.o.v. de omzet eerder laag. Enkele typische voorbeelden van industriële opdrachten zijn : het laten maken van confectie (op model en met stoffen van de opdrachtgever), het laten galvaniseren van metalen onderdelen, het waterdicht laten maken van textiel...
- Ontvangen maaklonen worden aangewend om de productiekosten te betalen: loonkosten en afschrijvingen op de productiemiddelen zijn daarbij de belangrijkste

kostenfactoren. Een onderneming die in belangrijke mate als subcontractor werkt en hiervoor een maakloon ontvangt, realiseert een hoge toegevoegde waarde in verhouding tot de omzet. De omzet per werknemer is evenwel eerder laag.

- Verzelfstandiging van dienstverlenende activiteiten brengt mee dat deze diensten voortaan gefactureerd worden door het nieuw dienstverlenend bedrijf. Het moederbedrijf realiseert een hogere omzet per werknemer. Een deel van de toegevoegde waarde vloeit evenwel af naar het dienstverlenend bedrijf. Een typisch voorbeeld is het zelfstandig maken van logistieke diensten en transport.
- Toenemende specialisering van ondernemingen in opgesplitste productieprocessen betekent dat elk van de ondernemingen zich toelegt op zijn specifieke kernactiviteit. Het bedrijf dat zich concentreert op de assemblage en de verkoop van het eindproduct, besteedt de productie van afgewerkte modules zoveel mogelijk uit aan toeleveranciers. Daardoor kunnen zij met constante productiemiddelen het geproduceerde volume en dus ook hun omzet sterk opdrijven. Een belangrijk deel van de toegevoegde waarde vloeit af naar de toeleveranciers. Deze spitsen zich op hun beurt toe op deze kernactiviteit. Door optimalisatie van de procestechnologie kunnen ook zij een aanzienlijke kostenbesparing realiseren. De economische relatie tussen de producent van het eindproduct en de toeleveranciers verschilt enigszins van diegene tussen een industriële opdrachtgever en de subcontractor die werkt tegen maakloon. De toeleverancier maakt immers onderdelen volledig in eigen beheer en factureert aan de producent van de eindproducten. In de meeste gevallen verschilt de *sector van economische activiteit* van de *toeleveranciers* van diegene van de *producent van het eindproduct*. Zodoende geeft “Enterprise resource planning” globaal aanleiding tot snel toenemende omzetten in de industriële en de dienstverlenende sectoren. Door schaalvergroting en kostenbesparing neemt ook de toegevoegde waarde toe. Dit verloopt echter aan een beduidend trager ritme. Indien de producent of verdeler van het eindproduct doorgaans deel uit maakt van *dezelfde sector van economische activiteit* als de toeleveranciers, geeft dit aanleiding tot een schijnbare overschatting van de omzet. Ondermeer in de energiesector dient duidelijk gewezen te worden op het wezenlijke verschil tussen de totale omzet in de sector en het totale werkelijke verbruik.

Uiteraard kunnen binnen eenzelfde sector van bedrijf tot bedrijf verschillende gebieden gehanteerd worden. Door *globalisatie* van de productie komt het vaak voor dat de industriële opdrachtgevers en de subcontractors die produceren tegen maakloon, in verschillende landen gevestigd zijn. In vele gevallen gaat het daarbij bovendien ook om bedrijven die behoren tot dezelfde groep<sup>1</sup>.

---

<sup>1</sup> Zie in dit verband ondermeer het Eurostat Rapport : “Globalisation Reflection Group: The Impact of Globalisation on Statistics”: Summary, conclusions and recommendations. 29-05-1998.

### **4.3 Tabellen van sectortotalen**

Volgorde van de tabellen in de sectie *totalen en ratio's*.

#### 4.3.1 Diensten

- Eerste reeks boekhoudkundige variabelen : omzet, toegevoegde waarde en uitgaven.
- Tweede reeks variabelen : loonkosten en tewerkstelling.
- Derde reeks variabelen : investeringen.

#### 4.3.2 Industrie en bouwnijverheid

- Eerste reeks boekhoudkundige variabelen : omzet, toegevoegde waarde en uitgaven.
- Tweede reeks variabelen : loonkosten en tewerkstelling.
- Derde reeks variabelen : investeringen en energieverbruik.

#### 4.3.3 Handel

- Eerste reeks variabelen : omzet, toegevoegde waarde en uitgaven.
- Tweede reeks variabelen : loonkosten en tewerkstelling.
- Derde reeks variabelen : materiële investeringen.

### **4.4 Tabellen van ratio's**

#### 4.4.1 Diensten

#### 4.4.2 Industrie en bouwnijverheid

#### 4.4.3 Handel



## **Resultaten 2004**

Tabellen van de sectortotalen

## Diensten : Totalen voor 2004

<b>Serie 1A</b>				
<b>NACE</b>	<b>Beschrijving van de activiteitscode</b>	<b>Aantal ondernemingen</b>	<b>Omzet</b>	<b>Waarde van de productie</b>
		<b>V11110</b>	<b>V12110</b> (duizend Euro)	<b>V12120</b> (duizend Euro)
<b>Sectie H : 55</b>	<b>Hotels en restaurants</b>	<b>41.850</b>	<b>9.015.580</b>	<b>8.500.097</b>
55.1 + 55.2	Hotels en overige accommodatie voor kortstondig verblijf	2.270	1.769.840	1.749.892
55.3 + 55.4 + 55.5	Restaurants, drankgelegenheden, kates, catering en uitzendkoks	39.580	7.245.740	6.750.205
<b>Sectie I : 60 t/m 64</b>	<b>Vervoer, opslag en communicatie</b>	<b>17.580</b>	<b>52.151.002</b>	<b>52.383.348</b>
<b>60</b>	<b>Vervoer te land; vervoer via pijpleidingen</b>	<b>10.046</b>	<b>13.574.711</b>	<b>13.893.519</b>
60.21 + 60.22 + 60.23	Overig personenvervoer te land volgens een dienstregeling	2.145	2.206.074	2.224.169
60.24	Goederenvervoer over de weg en verhuisdiensten	7.881	9.619.398	9.571.043
60.1 + 60.3	Vervoer per spoor + vervoer via pijpleidingen	20	1.749.240	2.098.307
<b>61</b>	<b>Vervoer over water</b>	<b>388</b>	<b>2.908.974</b>	<b>2.906.093</b>
61.1	Zee- en kunstvaart	85	2.641.132	2.638.448
61.2	Binnenvaart	303	267.842	267.645
<b>62</b>	<b>Luchtvaart</b>	<b>129</b>	<b>2.173.270</b>	<b>2.172.730</b>
<b>63</b>	<b>Vervoerondersteunende activiteiten</b>	<b>3.525</b>	<b>18.555.841</b>	<b>18.320.533</b>
63.1 + 63.2 + 63.4	Diensten voor vervoer, excl. reisagentschappen	2.296	13.279.663	13.249.968
63.3	Reisbureaus en reisorganisatoren	1.229	5.276.178	5.070.565
<b>64</b>	<b>Post en telecommunicatie</b>	<b>3.492</b>	<b>14.938.206</b>	<b>15.090.473</b>
64.1	Posten en koeriers	2.635	2.884.711	2.894.190
64.2	Telecommunicatie	857	12.053.495	12.196.283
<b>Sectie K : 70 t/m 74</b>	<b>Onroerende goederen, verhuur en diensten aan bedrijven</b>	<b>104.771</b>	<b>61.989.968</b>	<b>60.698.503</b>
<b>70</b>	<b>Verhuur en handel in onroerende goederen</b>	<b>11.079</b>	<b>7.573.058</b>	<b>6.836.715</b>
<b>71</b>	<b>Verhuur van machines en werktuigen zonder bedieningspersoneel</b>	<b>2.888</b>	<b>4.569.893</b>	<b>4.458.539</b>
71.1 + 71.2	Verhuur van auto's en overige vervoersmiddelen	652	2.842.042	2.773.832

## Diensten : Totalen voor 2004

<b>Serie 1A</b>						
<b>Toegevoegde waarde tegen factorkosten</b>	<b>Bruto exploitatie-overschot</b>	<b>Totale waarde van de aankopen van goederen en diensten</b>	<b>Aankoop van goederen en diensten, ingekocht voor wederverkoop in de oorspronkelijke staat</b>	<b>Personeelskosten</b>	<b>Lonen</b>	<b>Sociale bijdragen</b>
<b>V12150</b> (duizend Euro)	<b>V12170</b> (duizend Euro)	<b>V13110</b> (duizend Euro)	<b>V13120</b> (duizend Euro)	<b>V13310</b> (duizend Euro)	<b>V13320</b> (duizend Euro)	<b>V13330</b> (duizend Euro)
<b>3.372.011</b>	<b>1.412.948</b>	<b>5.519.103</b>	<b>520.927</b>	<b>1.959.063</b>	<b>1.462.483</b>	<b>496.580</b>
828.439	277.590	897.251	22.072	550.848	420.308	130.540
2.543.572	1.135.357	4.621.852	498.856	1.408.215	1.042.174	366.040
<b>19.140.414</b>	<b>7.458.907</b>	<b>35.346.260</b>	<b>398.137</b>	<b>11.681.507</b>	<b>9.081.134</b>	<b>2.600.373</b>
<b>6.910.169</b>	<b>1.572.279</b>	<b>8.352.928</b>	<b>70.185</b>	<b>5.337.890</b>	<b>4.171.504</b>	<b>1.166.387</b>
1.394.068	219.314	1.147.167	15.074	1.174.754	823.512	351.242
3.182.086	1.005.446	6.335.557	55.103	2.176.641	1.566.899	609.742
2.334.015	347.519	870.205	8	1.986.496	1.781.093	205.403
<b>244.333</b>	<b>174.879</b>	<b>2.659.908</b>	<b>2.887</b>	<b>69.454</b>	<b>52.505</b>	<b>16.950</b>
197.045	147.699	2.441.963	2.690	49.346	38.691	10.655
47.288	27.180	217.946	197	20.108	13.814	6.294
<b>430.338</b>	<b>134.180</b>	<b>1.759.468</b>	<b>862</b>	<b>296.158</b>	<b>231.034</b>	<b>65.124</b>
<b>3.898.387</b>	<b>1.499.658</b>	<b>14.757.429</b>	<b>237.556</b>	<b>2.398.729</b>	<b>1.724.574</b>	<b>674.155</b>
3.508.341	1.367.361	9.874.693	31.667	2.140.980	1.521.467	619.513
390.046	132.297	4.882.736	205.889	257.749	203.108	54.642
<b>7.657.186</b>	<b>4.077.911</b>	<b>7.816.525</b>	<b>86.648</b>	<b>3.579.275</b>	<b>2.901.517</b>	<b>677.758</b>
1.872.209	239.009	1.321.252	4.242	1.633.200	1.378.350	254.850
5.784.977	3.838.902	6.495.274	82.405	1.946.075	1.523.167	422.908
<b>24.512.558</b>	<b>9.798.303</b>	<b>37.411.119</b>	<b>1.355.756</b>	<b>14.714.254</b>	<b>11.031.930</b>	<b>3.682.325</b>
<b>3.099.767</b>	<b>2.477.229</b>	<b>4.614.999</b>	<b>869.949</b>	<b>622.538</b>	<b>477.701</b>	<b>144.837</b>
<b>2.103.917</b>	<b>1.789.617</b>	<b>2.415.111</b>	<b>117.124</b>	<b>314.301</b>	<b>237.964</b>	<b>76.337</b>
1.347.962	1.187.844	1.464.361	75.265	160.117	120.937	39.181

## Diensten : Totalen voor 2004

### Serie 1A

NACE	Beschrijving van de activiteitscode	Aantal	Omzet	Waarde van de
		ondernemingen		productie
		V11110	V12110 (duizend Euro)	V12120 (duizend Euro)
71.3	Verhuur van overige machines en werktuigen	974	1.354.883	1.318.185
71.4	Verhuur van overige roerende goederen	1.262	372.968	366.522
<b>72</b>	<b>Activiteiten in verband met computers</b>	<b>10.948</b>	<b>7.569.612</b>	<b>7.423.226</b>
<b>73</b>	<b>Speur en ontwikkelingswerk</b>	<b>208</b>	<b>918.402</b>	<b>934.499</b>
<b>74</b>	<b>Overige zakelijke dienstverlening</b>	<b>79.648</b>	<b>41.359.003</b>	<b>41.045.525</b>
74.1	Advies en bijstand aan de bedrijfswereld	42.243	21.411.181	21.521.156
74.11	Rechtskundige dienstverlening	39.029	20.231.172	20.343.905
74.13	Markt- en opinieonderzoeksbureau's	3.214	1.180.009	1.177.251
74.2 + 74.3	Architecten, ingenieurs, aanverwante technische adviesbureau's, technische testen en toetsen	17.218	5.529.347	5.196.036
74.4	Reclamewezen	5.700	4.428.716	4.387.141
74.5	Selectie en terbeschikkingstelling van personeel	406	3.651.264	3.649.143
74.6	Opsporings- en beveiligingsdiensten	447	656.801	656.929
74.7	Industriële reiniging	3.013	1.913.997	1.903.617
74.8	Diverse dienstverlening hoofdzakelijk aan bedrijven	10.621	3.767.698	3.731.503



## Diensten : Totalen voor 2004

### Serie 1A

Toegevoegde waarde tegen factorkosten	Bruto exploitatie- overschot	Totale waarde van de aankopen van goederen en diensten	Aankoop van goederen en diensten, ingekocht voor wederverkoop in de oorspronke- lijke staat	Personeels- kosten	Lonen	Sociale bijdragen
V12150 (duizend Euro)	V12170 (duizend Euro)	V13110 (duizend Euro)	V13120 (duizend Euro)	V13310 (duizend Euro)	V13320 (duizend Euro)	V13330 (duizend Euro)
636.507	525.833	701.279	39.247	110.674	82.506	28.168
119.449	75.940	249.471	2.612	43.509	34.521	8.988
<b>3.282.712</b>	<b>866.605</b>	<b>4.289.834</b>	<b>162.630</b>	<b>2.416.107</b>	<b>1.842.606</b>	<b>573.500</b>
<b>485.620</b>	<b>112.243</b>	<b>483.623</b>	<b>565</b>	<b>373.377</b>	<b>276.715</b>	<b>96.662</b>
<b>15.540.541</b>	<b>4.552.609</b>	<b>25.607.551</b>	<b>205.489</b>	<b>10.987.932</b>	<b>8.196.943</b>	<b>2.790.989</b>
6.214.446	2.463.072	15.335.849	27.689	3.751.374	2.852.997	898.378
5.861.878	2.313.941	14.515.639	26.703	3.547.937	2.695.510	852.427
352.568	149.131	820.210	986	203.438	157.487	45.951
2.140.471	907.330	3.120.483	76.925	1.233.142	948.548	284.594
686.345	320.765	3.719.130	47.377	365.579	285.731	79.848
3.248.802	146.853	396.851	125	3.101.950	2.287.805	814.145
511.548	35.571	144.415	333	475.976	345.902	130.074
1.132.022	187.029	773.955	10.156	944.993	637.914	307.079
1.606.906	491.989	2.116.869	42.884	1.114.917	838.046	276.870

## Diensten : Totalen voor 2004

<b>Serie 1A</b>				
<b>NACE</b>	<b>Beschrijving van de activiteitscode</b>	<b>Bruto materiële investeringen</b>	<b>Aantal werkzame personen</b>	<b>Aantal werknemers</b>
		<b>V15110</b> (duizend Euro)	<b>V16110</b>	<b>V16130</b>
<b>Sectie H : 55</b>	<b>Hotels en restaurants</b>	<b>791.028</b>	<b>153.536</b>	<b>107.512</b>
55.1 + 55.2	Hotels en overige accommodatie voor kortstondig verblijf	180.586	19.376	17.162
55.3 + 55.4 + 55.5	Restaurants, drankgelegenheden, kates, catering en uitzendkoks	610.442	134.160	90.350
<b>Sectie I : 60 t/m 64</b>	<b>Vervoer, opslag en communicatie</b>	<b>3.368.574</b>	<b>275.243</b>	<b>258.261</b>
<b>60</b>	<b>Vervoer te land; vervoer via pijpleidingen</b>	<b>1.461.662</b>	<b>136.391</b>	<b>126.164</b>
60.21 + 60.22 + 60.23	Overig personenvervoer te land volgens een dienstregeling	381.041	32.849	30.567
60.24	Goederenvervoer over de weg en verhuisdiensten	755.130	63.172	55.263
60.1 + 60.3	Vervoer per spoor + vervoer via pijpleidingen	325.491	40.370	40.334
<b>61</b>	<b>Vervoer over water</b>	<b>215.631</b>	<b>1.343</b>	<b>954</b>
61.1	Zee- en kunstvaart	185.095	565	493
61.2	Binnenvaart	30.536	778	461
<b>62</b>	<b>Luchtvaart</b>	<b>108.898</b>	<b>4.928</b>	<b>4.770</b>
<b>63</b>	<b>Vervoerondersteunende activiteiten</b>	<b>817.866</b>	<b>49.690</b>	<b>46.927</b>
63.1 + 63.2 + 63.4	Diensten voor vervoer, excl. reisagentschappen	780.203	41.713	39.999
63.3	Reisbureaus en reisorganisatoren	37.663	7.977	6.928
<b>64</b>	<b>Post en telecommunicatie</b>	<b>764.518</b>	<b>82.891</b>	<b>79.446</b>
64.1	Posten en koeriers	109.977	50.193	47.642
64.2	Telecommunicatie	654.541	32.698	31.804
<b>Sectie K : 70 t/m 74</b>	<b>Onroerende goederen, verhuur en diensten aan bedrijven</b>	<b>7.105.495</b>	<b>450.712</b>	<b>346.797</b>
<b>70</b>	<b>Verhuur en handel in onroerende goederen</b>	<b>1.803.519</b>	<b>28.076</b>	<b>17.382</b>
<b>71</b>	<b>Verhuur van machines en werktuigen zonder bedieningspersoneel</b>	<b>2.877.205</b>	<b>10.164</b>	<b>7.383</b>
71.1 + 71.2	Verhuur van auto's en overige vervoersmiddelen	2.258.929	3.539	2.878

## Diensten : Totalen voor 2004

### Serie 1A

NACE	Beschrijving van de activiteitscode	Bruto materiële investeringen	Aantal werkzame personen	Aantal werk- nemers
		V15110 (duizend Euro)	V16110	V16130
71.3	Verhuur van overige machines en werktuigen	554.636	3.564	2.647
71.4	Verhuur van overige roerende goederen	63.640	3.061	1.858
<b>72</b>	<b>Activiteiten in verband met computers</b>	<b>388.046</b>	<b>49.266</b>	<b>38.479</b>
<b>73</b>	<b>Speur en ontwikkelingswerk</b>	<b>43.987</b>	<b>4.950</b>	<b>4.774</b>
<b>74</b>	<b>Overige zakelijke dienstverlening</b>	<b>1.992.739</b>	<b>358.256</b>	<b>278.779</b>
74.1	Advies en bijstand aan de bedrijfswereld	1.283.241	103.174	60.950
74.11	Rechtskundige dienstverlening	1.214.608	96.373	57.430
74.13	Markt- en opinieonderzoeksbureau's	68.633	6.801	3.520
74.2 + 74.3	Architecten, ingenieurs, aanverwante technische adviesbureau's, technische testen en toetsen	242.088	40.558	23.318
74.4	Reclamewezen	115.521	14.585	9.054
74.5	Selectie en terbeschikkingstelling van personeel	26.967	106.934	106.655
74.6	Opsporings- en beveiligingsdiensten	15.087	13.046	12.609
74.7	Industriële reiniging	101.233	45.476	42.336
74.8	Diverse dienstverlening hoofdzakelijk aan bedrijven	208.602	34.483	23.857

## Industrie en bouwnijverheid : Totalen voor 2004

Serie 2A & 4A

NACE	Beschrijving van de activiteitscode	Aantal ondernemingen	Omzet	Waarde van de productie
		V11110	V12110 (duizend Euro)	V12120 (duizend Euro)
<b>Sectie C :</b> <b>10.1 t/m 14.5</b>	<b>Winning van delfstoffen</b>	<b>215</b>	<b>830.838</b>	<b>827.080</b>
<b>Subsectie CA :</b> <b>10.1 t/m 12.0</b>	<b>Winning van energiehoudende delfstoffen</b>	<b>11</b>	<b>33.015</b>	<b>34.945</b>
<b>Subsectie CB :</b> <b>13.1 t/m 14.5</b>	<b>Winning van niet-energiehoudende delfstoffen</b>	<b>204</b>	<b>797.823</b>	<b>792.135</b>
14.1	Winning van steen	118	463.538	463.722
14.2	Winning van zand en klei	75	232.775	228.517
14.3	Winning van mineralen voor de chemische en de kunstmestindustrie	3	57.492	55.990
13 + 14.4 + 14.5	Winning van overige producten	8	44.018	43.906
<b>Sectie D :</b> <b>15.1 t/m 37.2</b>	<b>Industrie</b>	<b>36.904</b>	<b>196.817.624</b>	<b>189.563.817</b>
<b>Subsectie DA :</b> <b>15.1 t/m 16.0</b>	<b>Vervaardiging van voedings- en genotmiddelen</b>	<b>8.216</b>	<b>31.384.457</b>	<b>29.887.077</b>
15.1	Productie, verwerking en conservering van vlees en vleesproducten	967	4.800.389	4.633.712
15.2	Verwerking en conservering van vis en vervaardiging van visproducten	52	485.721	426.818
15.3	Verwerking en conservering van groenten en fruit	130	2.203.680	2.144.614
15.4	Vervaardiging van plantaardige en dierlijke olien en vetten	16	1.558.903	1.564.498
15.5	Vervaardiging van zuivelproducten	444	3.318.810	3.180.928
15.6	Vervaardiging van maalderijproducten, zetmeel en zetmeelproducten	118	2.011.710	2.005.629
15.7	Vervaardiging van diervoeders	205	2.664.487	2.326.487
15.8	Vervaardiging van overige voedingsmiddelen	6.041	8.766.308	8.247.167
15.9	Vervaardiging van dranken	214	3.980.404	3.808.656
16.0	Vervaardiging van tabaksproducten	29	1.594.045	1.548.570
<b>Subsectie DB :</b> <b>17.1 t/m 18.3</b>	<b>Vervaardiging van textiel en textielproducten</b>	<b>2.624</b>	<b>7.469.525</b>	<b>7.269.643</b>
17.1	Bewerken en spinnen van textielvezels	223	621.389	590.939
17.2	Weven van textiel	192	1.249.746	1.202.657

## Industrie en bouwnijverheid : Totalen voor 2004

Serie 2A & 4A

Brutowinst op voor wederverkoop bestemde goederen	Toegevoegde waarde tegen factorkosten	Bruto- exploitatiesaldo	Totale waarde van de aankopen van goederen en diensten	Aankoop van goederen en diensten aangekocht voor wederverkoop in de oorspronkelijke staat	Betalingen voor uitzendkrachten	Voorraad- wijziging van gereed product en goederen in bewerking geproduceerd door de eenheid zelf
V12130 (duizend Euro)	V12150 (duizend Euro)	V12170 (duizend Euro)	V13110 (duizend Euro)	V13120 (duizend Euro)	V13131 (duizend Euro)	V13213 (duizend Euro)
-6.379	293.621	144.912	521.932	12.209	4.142	1.564
-31	7.179	4.130	27.487	31	346	123
-6.348	286.442	140.783	494.445	12.178	3.796	1.441
-1.009	179.604	83.247	273.565	928	2.296	-978
581	95.482	53.082	126.806	5.329	1.315	1.287
-5.921	2.753	410	59.027	5.921	35	1.243
0	8.602	4.043	35.048	0	149	-112
<b>943.305</b>	<b>46.461.245</b>	<b>18.040.951</b>	<b>152.193.056</b>	<b>9.849.312</b>	<b>1.358.008</b>	<b>633.302</b>
-16.296	6.100.959	2.570.914	25.021.261	1.465.677	291.495	-26.916
-45.763	778.489	272.414	4.001.689	169.431	61.190	3.392
-30.356	86.047	34.949	397.330	58.057	5.566	-491
-433	475.242	212.216	1.700.852	41.523	39.071	-17.587
-1.447	120.012	34.097	1.434.205	1.447	2.599	6.850
-126.966	477.510	170.983	2.923.329	137.811	26.602	397
56	254.701	105.658	1.763.945	13.195	9.038	6.567
-8.427	243.991	96.506	2.407.496	339.328	5.011	-1.568
132.469	2.297.524	967.562	6.321.011	480.589	102.164	-38.105
-62.582	1.132.399	553.039	2.735.138	188.296	33.996	14.422
127.155	235.045	123.490	1.336.265	35.999	6.258	-794
<b>-90.814</b>	<b>1.933.783</b>	<b>592.371</b>	<b>5.535.966</b>	<b>222.479</b>	<b>53.408</b>	<b>27.244</b>
-12.769	141.367	40.957	478.294	31.302	3.003	-400
-23.076	377.727	98.946	872.121	46.578	5.605	205

## Industrie en bouwnijverheid : Totalen voor 2004

Serie 2A & 4A

NACE	Beschrijving van de activiteitscode	Aantal ondernemingen	Omzet	Waarde van de productie
		V11110	V12110 (duizend Euro)	V12120 (duizend Euro)
17.3	Textielveredeling	151	440.452	428.989
17.4	Vervaardiging van geconfectioneerde artikelen van textiel, exclusief kleding	478	692.645	653.176
17.5	Vervaardiging van overige textielproducten	363	3.227.149	3.198.323
17.6	Vervaardiging van gebreide en gehaakte stoffen	25	102.867	101.925
17.7	Vervaardiging van gebreide en gehaakte artikelen	72	76.952	74.389
18.1	Vervaardiging van kleding van leer	25	5.751	5.458
18.2	Vervaardiging van overige kleding en toebehoren	1.059	1.024.427	986.279
18.3	Bontnijverheid	36	28.146	27.509
<b>Subsectie DC : 19.1 t/m 19.3</b>	<b>Vervaardiging van leer en producten van leer</b>	<b>153</b>	<b>363.989</b>	<b>357.773</b>
19.1	Looien en bereiden van leer	15	52.195	51.462
19.2 + 19.3	Vervaardiging van koffers, tassen en dergelijke, zadel- en tuigmakerswerk + schoeisel	138	311.794	306.310
<b>Subsectie DD : 20.1 t/m 20.5</b>	<b>Houtindustrie en vervaardiging van artikelen van hout</b>	<b>1.661</b>	<b>3.369.836</b>	<b>3.285.552</b>
20.1	Zagen en schaven van hout, impregneren van hout	286	577.840	534.599
20.2	Vervaardiging van panelen en platen van hout	73	1.474.761	1.466.542
20.3	Vervaardiging van schrijn- en timmerwerk	902	912.363	896.221
20.4	Vervaardiging van houten emballage	112	295.075	285.732
20.5	Vervaardiging van overige artikelen van hout, van kurk en riet en van vlechtwerk	288	109.796	102.459
<b>Subsectie DE : 21.1 t/m 22.3</b>	<b>Vervaardiging van pulp, papier en papierwaren; uitgeverijen en drukkerijen</b>	<b>5.382</b>	<b>11.592.889</b>	<b>10.762.991</b>
21.1 + 21.2	Vervaardiging van papierpulp, papier en karton + artikelen van papier en karton	314	5.117.672	4.442.160
22.1	Uitgeverijen	1.160	2.849.265	2.772.433
22.2	Drukkerijen en diensten in verband met drukkerijen	3.810	3.585.735	3.508.693
22.3	Reproductie van opgenomen media	98	40.217	39.705

## Industrie en bouwnijverheid : Totalen voor 2004

Serie 2A & 4A

Brutowinst op voor wederverkoop bestemde goederen	Toegevoegde waarde tegen factorkosten	Bruto- exploitatiesaldo	Totale waarde van de aankopen van goederen en diensten	Aankoop van goederen en diensten aangekocht voor wederverkoop in de oorspronkelijke staat	Betalingen voor uitzendkrachten	Voorraad- wijziging van gereed product en goederen in bewerking geproduceerd door de eenheid zelf
V12130 (duizend Euro)	V12150 (duizend Euro)	V12170 (duizend Euro)	V13110 (duizend Euro)	V13120 (duizend Euro)	V13131 (duizend Euro)	V13213 (duizend Euro)
-5.347	116.635	33.712	317.028	6.905	2.507	-3.428
-15.302	174.179	37.688	505.831	39.443	10.838	-635
-17.039	803.958	269.757	2.461.073	66.515	27.436	40.484
12	31.675	11.407	71.729	1.382	108	478
-2.048	28.229	5.741	46.163	1.986	497	-505
136	1.427	692	4.227	294	0	0
-15.428	249.824	91.952	760.938	27.503	3.267	-8.949
47	8.763	1.520	18.561	572	147	-5
<b>-1.486</b>	<b>82.010</b>	<b>23.369</b>	<b>279.228</b>	<b>5.336</b>	<b>1.863</b>	<b>-1.081</b>
-248	9.441	3.153	42.687	813	660	81
-1.238	72.569	20.215	236.541	4.523	1.203	-1.162
<b>-49.480</b>	<b>880.054</b>	<b>410.746</b>	<b>2.480.341</b>	<b>86.877</b>	<b>32.528</b>	<b>-675</b>
-29.151	106.881	40.649	462.811	42.537	3.487	-1.221
-5.316	422.951	257.880	1.044.064	5.313	13.490	-2.507
-7.057	257.536	81.682	660.267	21.661	8.467	2.561
-2.922	54.466	17.663	241.257	10.036	5.179	487
-5.035	38.221	12.872	71.943	7.329	1.904	5
<b>-600.916</b>	<b>3.305.499</b>	<b>1.195.094</b>	<b>8.212.976</b>	<b>809.267</b>	<b>88.903</b>	<b>4.268</b>
-521.949	1.139.288	414.710	3.913.007	645.561	44.322	-2.404
-47.512	845.283	307.658	2.018.180	82.752	8.847	4.457
-29.470	1.307.764	467.812	2.253.239	78.961	33.097	740
-1.985	13.163	4.914	28.551	1.993	2.638	1.476

## Industrie en bouwnijverheid : Totalen voor 2004

Serie 2A & 4A

NACE	Beschrijving van de activiteitscode	Aantal ondernemingen	Omzet	Waarde van de productie
		V11110	V12110 (duizend Euro)	V12120 (duizend Euro)
<b>Subsectie DF :</b> <b>23.1 t/m 23.3</b>	<b>Vervaardiging van cokes, geraffineerde aardolieproducten en splijt- en kweekstoffen</b>	<b>31</b>	<b>21.879.219</b>	<b>20.464.111</b>
23.2	Vervaardiging van geraffineerde aardolieproducten	20	21.151.652	19.740.793
23.1 + 23.3	Vervaardiging van cokesovenproducten + bewerking van splijt- en kweekstoffen	11	727.567	723.318
<b>Subsectie DG :</b> <b>24.1 t/m 24.7</b>	<b>Vervaardiging van chemische producten en van synthetische of kunstmatige vezels</b>	<b>784</b>	<b>34.114.957</b>	<b>33.717.270</b>
24.1	Vervaardiging van chemische basisproducten	229	18.012.670	17.486.941
24.3	Vervaardiging van verf, vernis e.d., drukinkt en mastiek	108	1.894.721	1.677.714
24.4	Farmaceutische nijverheid	116	7.347.967	8.677.107
24.5	Vervaardiging van zeep, wasmiddelen, poets- en reinigingsmiddelen, parfums en cosmetische artikelen	168	2.005.076	1.914.465
24.6	Vervaardiging van overige chemische producten	123	3.700.058	2.930.155
24.2 + 24.7	Vervaardiging van chemische producten voor de landbouw + synthetische en kunstmatige vezels	40	1.154.466	1.030.888
<b>Subsectie DH :</b> <b>25.1 t/m 25.2</b>	<b>Vervaardiging van producten van rubber en kunststof</b>	<b>789</b>	<b>7.733.057</b>	<b>7.024.454</b>
25.1	Vervaardiging van producten van rubber	93	1.368.076	1.043.664
25.2	Vervaardiging van producten van kunststof	696	6.364.981	5.980.790
<b>Subsectie DI :</b> <b>26.1 t/m 26.8</b>	<b>Vervaardiging van overige niet-metaalhoudende minerale producten</b>	<b>1.528</b>	<b>7.513.147</b>	<b>7.343.457</b>
26.1	Vervaardiging van glas en glaswerk	268	2.501.863	2.570.186
26.2	Vervaardiging van keramische producten, exclusief die voor de bouw	89	212.352	208.634
26.3	Vervaardiging van keramische tegels en plavuizen	17	5.192	5.126
26.4	Vervaardiging van dakpannen, bakstenen, tegels en overige producten voor de bouw van gebakken klei	70	364.924	358.251
26.5	Vervaardiging van cement, kalk en gips	8	1.142.779	1.073.378
26.6	Vervaardiging van artikelen van beton, gips en cement	429	2.440.863	2.314.533
26.7	Houwen, bewerken en afwerken van bouw- en siersteen	604	525.483	499.983
26.8	Vervaardiging van overige niet-metaalhoudende minerale producten	43	319.691	313.366



## Industrie en bouwnijverheid : Totalen voor 2004

Serie 2A & 4A

Brutowinst op voor wederverkoop bestemde goederen	Toegevoegde waarde tegen factorkosten	Bruto- exploitatiesaldo	Totale waarde van de aankopen van goederen en diensten	Aankoop van goederen en diensten aangekocht voor wederverkoop in de oorspronkelijke staat	Betalingen voor uitzendkrachten	Voorraad- wijziging van gereed product en goederen in bewerking geproduceerd door de eenheid zelf
V12130 (duizend Euro)	V12150 (duizend Euro)	V12170 (duizend Euro)	V13110 (duizend Euro)	V13120 (duizend Euro)	V13131 (duizend Euro)	V13213 (duizend Euro)
<b>666.837</b>	<b>1.918.006</b>	<b>1.249.628</b>	<b>20.005.380</b>	<b>1.545.565</b>	<b>5.829</b>	<b>118.354</b>
665.887	1.553.444	980.559	19.650.190	1.544.484	3.597	121.845
950	364.561	269.069	355.190	1.082	2.233	-3.491
<b>1.686.315</b>	<b>9.649.644</b>	<b>4.948.070</b>	<b>25.790.286</b>	<b>2.037.929</b>	<b>158.162</b>	<b>56.319</b>
1.586.520	3.873.907	1.914.687	14.234.392	724.488	42.349	76.461
-133.845	400.784	124.732	1.498.342	228.080	7.125	2.880
149.004	3.662.723	2.323.533	4.972.370	84.151	64.750	44.891
32.330	482.698	191.953	1.516.029	92.893	26.635	443
10.830	995.157	336.086	2.755.566	843.637	11.444	-10.631
41.476	234.375	57.078	813.587	64.680	5.860	-57.725
<b>-78</b>	<b>2.043.325</b>	<b>796.928</b>	<b>5.733.659</b>	<b>758.784</b>	<b>84.061</b>	<b>10.586</b>
71.624	321.284	149.966	1.051.333	334.544	7.004	1.490
-71.702	1.722.041	646.963	4.682.325	424.240	77.058	9.096
<b>-132.812</b>	<b>2.327.699</b>	<b>874.864</b>	<b>5.187.051</b>	<b>257.415</b>	<b>53.639</b>	<b>64.246</b>
-6.395	719.983	211.986	1.826.176	12.972	15.548	66.270
120	78.523	22.822	130.130	3.054	3.865	-546
-178	1.565	680	3.612	138	15	42
-547	142.364	66.818	215.452	510	5.026	-6.671
-26.956	447.842	241.820	673.913	67.567	3.843	-2.957
-92.565	717.145	241.521	1.728.313	141.985	21.973	10.639
-5.621	136.229	53.499	379.857	25.921	1.014	-1.328
-671	84.047	35.719	229.599	5.268	2.356	-1.203

## Industrie en bouwnijverheid : Totalen voor 2004

Serie 2A & 4A

NACE	Beschrijving van de activiteitscode	Aantal ondernemingen	Omzet	Waarde van de productie
		V11110	V12110 (duizend Euro)	V12120 (duizend Euro)
<b>Subsectie DJ :</b>	<b>Vervaardiging van metalen in primaire vorm en</b>	<b>6.604</b>	<b>25.437.604</b>	<b>25.344.547</b>
<b>27.1 t/m 28.7</b>	<b>vervaardiging van producten van metaal</b>			
27.1	Vervaardiging van ijzer en staal en van ferrolegeringen	97	9.113.561	9.324.829
27.2	Vervaardiging van buizen	31	167.181	164.221
27.3	Overige eerste verwerking van ijzer en staal	39	1.515.897	1.523.166
27.4	Productie van non-ferrometalen	73	3.637.568	3.631.598
27.5	Gieten van metalen	90	498.095	487.148
28.1	Vervaardiging van metalen constructiewerken voor de bouw	1.960	3.669.843	3.621.130
28.2	Vervaardiging van metalen recipiënten en radiatoren en ketels voor centrale verwarming	184	868.985	863.702
28.3	Vervaardiging van stoomketels	162	552.748	547.547
28.4	Smeden, persen, stampen en profielwalsen van metaal; poedermetallurgie	620	415.098	401.795
28.5	Oppervlaktebehandeling en bekleding van metaal; algemene metaalbewerking	2.406	2.759.262	2.705.856
28.6	Vervaardiging van scharen, messen, bestekken, gereedschap en ijzerwaren	471	516.391	487.055
28.7	Vervaardiging van overige producten van metaal	471	1.722.976	1.586.501
<b>Subsectie DK :</b>	<b>Vervaardiging van machines, apparaten en</b>	<b>1.822</b>	<b>9.206.265</b>	<b>8.640.585</b>
<b>29.1 t/m 29.7</b>	<b>werktuigen</b>			
29.1	Vervaardiging van mechanische uitrusting	147	2.360.915	2.336.742
29.2	Vervaardiging van overige machines voor algemeen gebruik	689	2.859.996	2.799.168
29.3	Vervaardiging van machines voor de landbouw en de bosbouw	313	824.440	618.430
29.4	Vervaardiging van gereedschapswerktuigen	157	331.470	330.146
29.5	Vervaardiging van overige machines voor specifieke doeleinden	391	2.267.999	2.078.884
29.6	Vervaardiging van wapens en munitie	36	320.942	264.859
29.7	Vervaardiging van huishoudapparaten	89	240.503	212.355
<b>Subsectie DL :</b>	<b>Vervaardiging van elektrische, elektronische en</b>	<b>2.457</b>	<b>10.332.438</b>	<b>10.258.274</b>
<b>30.0 t/m 33.5</b>	<b>optische apparaten en instrumenten</b>			

## Industrie en bouwnijverheid : Totalen voor 2004

Serie 2A & 4A

Brutowinst op voor wederverkoop bestemde goederen	Toegevoegde waarde tegen factorkosten	Bruto- exploitatiesaldo	Totale waarde van de aankopen van goederen en diensten	Aankoop van goederen en diensten aangekocht voor wederverkoop in de oorspronkelijke staat	Betalingen voor uitzendkrachten	Voorraad- wijziging van gereed product en goederen in bewerking geproduceerd door de eenheid zelf
V12130 (duizend Euro)	V12150 (duizend Euro)	V12170 (duizend Euro)	V13110 (duizend Euro)	V13120 (duizend Euro)	V13131 (duizend Euro)	V13213 (duizend Euro)
<b>-199.175</b>	<b>6.759.520</b>	<b>2.149.969</b>	<b>19.110.540</b>	<b>486.705</b>	<b>221.120</b>	<b>342.014</b>
100.912	1.969.964	755.519	7.413.163	22.091	40.329	220.697
-6.855	46.500	15.446	123.021	6.855	1.392	3.895
12.275	461.437	164.634	1.097.356	20.110	3.324	14.852
-15.035	752.704	254.914	2.899.744	24.807	12.575	12.004
-8.934	164.506	34.153	336.783	15.621	12.298	4.176
-68.672	1.130.080	240.884	2.576.682	92.186	44.436	43.174
-16.036	308.855	75.823	576.423	18.068	17.054	8.837
-9.494	197.496	47.816	357.212	11.833	5.392	5.474
-15.065	108.190	37.901	313.018	15.105	4.013	1.786
-64.152	971.638	322.056	1.804.868	67.276	60.418	11.764
-26.814	183.619	50.330	330.213	32.373	4.377	169
-81.304	464.530	150.493	1.282.057	160.380	15.512	15.185
<b>20.635</b>	<b>2.745.638</b>	<b>784.415</b>	<b>6.461.159</b>	<b>566.258</b>	<b>63.605</b>	<b>-5.667</b>
-1.967	675.482	279.514	1.677.497	33.797	8.516	8.161
-22.639	798.612	213.201	2.081.507	82.865	23.956	19.487
42.838	194.578	43.554	605.064	173.515	2.851	-26.076
-4.040	94.660	22.132	242.707	4.084	2.217	839
12.331	791.571	172.428	1.497.545	200.305	17.771	4.682
21.073	112.230	31.648	196.423	43.669	5.116	-12.176
-26.962	78.505	21.938	160.417	28.024	3.178	-585
<b>-251.174</b>	<b>3.510.148</b>	<b>1.034.000</b>	<b>7.176.601</b>	<b>411.703</b>	<b>90.637</b>	<b>82.717</b>

## Industrie en bouwnijverheid : Totalen voor 2004

Serie 2A & 4A

NACE	Beschrijving van de activiteitscode	Aantal ondernemingen	Omzet	Waarde van de productie
		V11110	V12110 (duizend Euro)	V12120 (duizend Euro)
30.0	Vervaardiging van kantoormachines en computers	113	217.165	203.781
31.1	Vervaardiging van elektromotoren en van elektrische generatoren en transformatoren	173	577.016	567.575
31.2	Vervaardiging van schakel- en verdeelinrichtingen	107	1.212.528	1.121.177
31.3	Vervaardiging van geïsoleerde kabels en draad	27	335.658	324.723
31.4	Vervaardiging van accumulatoren en elektrische batterijen	7	265.732	268.093
31.5	Vervaardiging van elektrische lampen en verlichtingsapparaten	186	398.640	380.309
31.6	Vervaardiging van overige elektrische benodigdheden	168	720.381	739.493
32.1	Vervaardiging van elektronische onderdelen	82	966.957	963.602
32.2	Vervaardiging van zendapparatuur voor televisie en radio en van apparatuur voor lijntelefonie en voor lijntelegrafie	32	2.118.481	2.319.513
32.3	Vervaardiging van audio- en videoapparatuur	114	1.977.372	1.925.645
33.1	Vervaardiging van medische apparatuur en instrumenten en van orthopedische artikelen	1.189	672.307	624.902
33.2	Vervaardiging van meet-, regel-, navigatie- en controleapparatuur	90	550.068	509.770
33.3	Vervaardiging van apparaten voor de bewaking van industriële processen	84	201.419	201.106
33.4	Vervaardiging van optische instrumenten en van foto- en filmapparatuur	63	91.001	83.423
33.5	Vervaardiging van uurwerken	22	27.715	25.162
<b>Subsectie DM : 34 t/m 35.5</b>	<b>Vervaardiging van transportmiddelen</b>	<b>741</b>	<b>20.263.859</b>	<b>19.292.066</b>
34.1	Vervaardiging en assemblage van auto's	26	13.697.599	12.811.992
34.2	Vervaardiging van carrosserieën; vervaardiging van aanhangwagens, caravans en opleggers	280	1.676.995	1.631.599
34.3	Vervaardiging van onderdelen en accessoires voor motorvoertuigen en motoren daarvan	146	3.321.442	3.222.791
35.1	Scheepsbouw en -reparatie	168	211.761	217.665
35.3	Vervaardiging van lucht- en ruimtevaartuigen	53	1.003.011	1.055.309
35.4	Vervaardiging van motorrijwielen en rijwielen	47	101.863	102.056
35.2 + 35.5	Vervaardiging van rollend materieel voor spoor- en tramwegen + overige transportmiddelen, n.e.g.	21	251.187	250.654

## Industrie en bouwnijverheid : Totalen voor 2004

Serie 2A & 4A

Brutowinst op voor wederverkoop bestemde goederen	Toegevoegde waarde tegen factorkosten	Bruto- exploitatiesaldo	Totale waarde van de aankopen van goederen en diensten	Aankoop van goederen en diensten aangekocht voor wederverkoop in de oorspronkelijke staat	Betalingen voor uitzendkrachten	Voorraad- wijziging van gereed product en goederen in bewerking geproduceerd door de eenheid zelf
V12130 (duizend Euro)	V12150 (duizend Euro)	V12170 (duizend Euro)	V13110 (duizend Euro)	V13120 (duizend Euro)	V13131 (duizend Euro)	V13213 (duizend Euro)
-15.904	53.329	20.603	166.640	15.929	3.409	2.557
-9.088	187.560	42.811	417.356	15.314	7.432	5.635
-37.651	385.082	53.763	818.623	81.575	12.564	-14.089
-14.340	83.488	13.950	255.845	14.340	2.723	3.397
0	124.416	55.456	142.768	0	125	2.289
-8.873	154.374	48.673	244.838	21.787	4.638	3.034
11.096	254.871	61.592	498.653	12.114	8.002	26.763
-21.571	407.164	145.472	585.679	34.668	16.342	873
-277	756.063	178.824	1.559.339	3.615	9.095	62.317
-106.327	635.885	271.931	1.415.524	108.980	14.285	-7.964
-40.426	199.211	62.344	466.534	51.473	5.309	1.361
-4.020	162.787	44.251	388.046	42.720	3.280	-62
-4.575	65.356	21.629	141.900	4.166	2.547	1.382
-542	31.989	11.583	54.989	3.307	866	-4.337
1.326	8.574	1.120	19.866	1.715	21	-440
<b>-50.686</b>	<b>3.867.548</b>	<b>921.927</b>	<b>16.390.584</b>	<b>964.535</b>	<b>164.565</b>	<b>-36.278</b>
26.784	2.004.469	338.917	11.562.279	767.594	81.090	-90.128
-23.489	360.363	81.268	1.331.457	53.152	10.709	7.266
-23.159	867.316	360.004	2.479.068	118.559	63.141	12.018
-2.535	75.116	12.878	142.082	2.323	4.233	7.593
-25.115	476.161	131.349	605.982	19.167	4.117	23.612
-1.764	24.496	7.517	79.466	2.332	547	2.741
-1.409	59.626	-10.007	190.249	1.409	728	619

## Industrie en bouwnijverheid : Totalen voor 2004

Serie 2A & 4A

NACE	Beschrijving van de activiteitscode	Aantal ondernemingen	Omzet	Waarde van de productie
		V11110	V12110 (duizend Euro)	V12120 (duizend Euro)
<b>Subsectie DN :</b>	<b>Overige industrie</b>	<b>4.112</b>	<b>6.156.383</b>	<b>5.916.017</b>
<b>36.1 t/m 37.2</b>				
36.1	Vervaardiging van meubelen	2.460	3.079.850	2.961.990
36.2	Bewerking van edelstenen en vervaardiging van juwelen en dergelijke artikelen	699	776.617	733.396
36.3	Vervaardiging van muziekinstrumenten	107	13.704	12.592
36.4	Vervaardiging van sportartikelen	30	14.204	13.639
36.5	Vervaardiging van spellen en speelgoed	63	108.775	106.072
36.6	Diverse industrie, n.e.g.	382	253.226	225.142
37.1	Recycling van metaalafval	151	1.141.718	1.135.234
37.2	Recycling van niet-metaalafval	220	768.289	727.952
<b>Sectie E :</b>	<b>Productie en distributie van electriciteit, gas en water</b>	<b>142</b>	<b>27.048.115</b>	<b>27.109.220</b>
<b>40.1 t/m 41.0</b>				
40.1	Productie en distributie van electriciteit	76	21.006.014	20.992.644
40.2 + 40.3	Productie en distributie van gas via leidingen + distributie van stoom en warm water	23	4.715.179	4.735.023
41.0	Winning, zuivering en distributie van water	43	1.326.922	1.381.553
<b>Sectie F :</b>	<b>45.1 Bouwnijverheid</b>	<b>58.754</b>	<b>31.962.719</b>	<b>31.382.263</b>
<b>t/m 45.5</b>				
45.1	Het bouwrijp maken van terreinen	1.770	889.607	889.508
45.2	Burgerlijke en utiliteitsbouw; weg- en waterbouw	19.462	18.850.344	18.770.007
45.3	Bouwinstallatie	16.566	6.190.116	5.842.773
45.4	Afwerking van gebouwen	20.889	5.854.934	5.702.229
45.5	Verhuur van machines voor de bouwnijverheid met bedieningspersoneel	67	177.718	177.746

## Industrie en bouwnijverheid : Totalen voor 2004

Serie 2A & 4A

Brutowinst op voor wederverkoop bestemde goederen	Toegevoegde waarde tegen factorkosten	Bruto- exploitatiesaldo	Totale waarde van de aankopen van goederen en diensten	Aankoop van goederen en diensten aangekocht voor wederverkoop in de oorspronkelijke staat	Betalingen voor uitzendkrachten	Voorraad- wijziging van gereed product en goederen in bewerking geproduceerd door de eenheid zelf
V12130 (duizend Euro)	V12150 (duizend Euro)	V12170 (duizend Euro)	V13110 (duizend Euro)	V13120 (duizend Euro)	V13131 (duizend Euro)	V13213 (duizend Euro)
-37.565	1.337.414	488.655	4.808.024	230.780	48.191	-1.830
-39.511	834.721	231.710	2.239.548	111.152	34.910	-6.327
-2.644	90.576	38.285	688.055	42.653	208	441
-684	4.896	2.031	8.477	1.039	1	-53
-367	6.822	2.556	7.327	560	10	29
1.389	43.256	14.213	64.402	5.725	2.952	1.767
-11.191	69.648	28.644	177.232	26.047	1.886	-1.723
661	125.673	79.396	1.030.012	13.701	3.102	7.059
14.781	161.823	91.820	592.972	29.904	5.123	-3.023
<b>-107.277</b>	<b>5.540.275</b>	<b>3.422.102</b>	<b>21.557.625</b>	<b>107.392</b>	<b>10.522</b>	<b>-140.627</b>
-96.635	4.106.913	2.534.900	16.904.560	96.630	7.617	-146.487
-2.782	755.037	641.604	3.961.368	2.803	1.759	6.966
-7.860	678.325	245.598	691.696	7.959	1.145	-1.106
<b>-354.337</b>	<b>9.897.453</b>	<b>3.259.238</b>	<b>22.160.022</b>	<b>779.682</b>	<b>76.494</b>	<b>246.851</b>
-332	295.974	133.891	590.326	574	549	153
-218.828	5.342.354	1.600.464	13.658.586	264.552	22.211	213.493
-115.043	2.156.926	665.784	4.044.219	354.588	38.377	28.801
-20.135	2.019.954	813.003	3.770.495	159.968	14.922	4.403
0	82.246	46.096	96.395	0	436	0

## Industrie en bouwnijverheid : Totalen voor 2004

Serie 2A & 4A

NACE	Beschrijving van de activiteitscode	Personeels- kosten	Lonen	Sociale bijdragen
		V13310 (duizend Euro)	V13320 (duizend Euro)	V13330 (duizend Euro)
<b>Sectie C :</b> <b>10.1 t/m 14.5</b>	<b>Winning van delfstoffen</b>	<b>148.709</b>	<b>107.492</b>	<b>41.217</b>
<b>Subsectie CA :</b> <b>10.1 t/m 12.0</b>	<b>Winning van energiehoudende delfstoffen</b>	<b>3.050</b>	<b>2.217</b>	<b>832</b>
<b>Subsectie CB :</b> <b>13.1 t/m 14.5</b>	<b>Winning van niet-energiehoudende delfstoffen</b>	<b>145.659</b>	<b>105.275</b>	<b>40.384</b>
14.1	Winning van steen	96.358	70.004	26.354
14.2	Winning van zand en klei	42.400	30.137	12.263
14.3	Winning van mineralen voor de chemische en de kunstmestindustrie	2.343	1.732	610
13 + 14.4 + 14.5	Winning van overige producten	4.559	3.401	1.158
<b>Sectie D :</b> <b>15.1 t/m 37.2</b>	<b>Industrie</b>	<b>28.420.294</b>	<b>20.322.073</b>	<b>8.098.221</b>
<b>Subsectie DA :</b> <b>15.1 t/m 16.0</b>	<b>Vervaardiging van voedings- en genotmiddelen</b>	<b>3.530.044</b>	<b>2.560.004</b>	<b>970.040</b>
15.1	Productie, verwerking en conservering van vlees en vleesproducten	506.075	368.122	137.954
15.2	Verwerking en conservering van vis en vervaardiging van visproducten	51.098	37.770	13.328
15.3	Verwerking en conservering van groenten en fruit	263.025	195.541	67.484
15.4	Vervaardiging van plantaardige en dierlijke olien en vetten	85.914	60.572	25.343
15.5	Vervaardiging van zuivelproducten	306.526	225.214	81.312
15.6	Vervaardiging van maalderijproducten, zetmeel en zetmeelproducten	149.043	105.897	43.146
15.7	Vervaardiging van diervoeders	147.484	109.895	37.590
15.8	Vervaardiging van overige voedingsmiddelen	1.329.962	970.639	359.323
15.9	Vervaardiging van dranken	579.360	408.248	171.112
16.0	Vervaardiging van tabaksproducten	111.555	78.108	33.447
<b>Subsectie DB :</b> <b>17.1 t/m 18.3</b>	<b>Vervaardiging van textiel en textielproducten</b>	<b>1.341.411</b>	<b>974.319</b>	<b>367.093</b>
17.1	Bewerken en spinnen van textielvezels	100.410	70.583	29.827
17.2	Weven van textiel	278.781	196.279	82.502



## Industrie en bouwnijverheid : Totalen voor 2004

Serie 2A & 4A

Betalingen voor langetermijn- huur en operationele leasing van goederen	Materiële investeringen in terreinen	Materiële investeringen in bestaande bouwwerken	Materiële investeringen in de bouw, verbouwing van gebouwen en nieuwbouw	Materiële investeringen in machines en overige uitrustings- goederen	Verkoop van materiële investerings- goederen	Waarde van materiële goederen verworven door financiële leasing
V13411 (duizend Euro)	V15120 (duizend Euro)	V15130 (duizend Euro)	V15140 (duizend Euro)	V15150 (duizend Euro)	V15210 (duizend Euro)	V15310 (duizend Euro)
27.105	4.562	13.050	1.422	87.845	6.503	10.115
3.500	0	952	0	2.795	753	60
23.605	4.562	12.098	1.422	85.050	5.750	10.055
11.979	1.090	11.446	1.283	65.163	835	5.875
10.466	3.472	515	139	13.517	4.883	459
592	0	129	0	6.359	32	3.721
568	0	7	0	11	0	0
<b>1.762.667</b>	<b>107.806</b>	<b>557.715</b>	<b>391.659</b>	<b>4.215.268</b>	<b>1.261.641</b>	<b>510.460</b>
<b>236.774</b>	<b>19.539</b>	<b>140.614</b>	<b>112.864</b>	<b>849.533</b>	<b>74.589</b>	<b>69.357</b>
34.823	4.081	30.622	10.243	79.867	10.490	4.896
3.445	0	1.336	2.135	10.725	183	1.574
15.741	1.911	6.818	8.538	59.513	3.540	5.622
4.411	202	1.622	240	17.378	292	125
15.604	1.105	6.566	7.178	52.327	4.251	13.035
8.987	308	2.762	2.616	29.314	522	28.325
16.055	740	6.888	1.536	42.184	6.931	144
64.895	10.064	38.916	34.136	285.153	30.497	10.291
70.907	1.010	44.738	45.787	254.013	12.098	4.584
1.905	118	346	455	19.059	5.784	762
<b>74.356</b>	<b>4.671</b>	<b>24.404</b>	<b>6.489</b>	<b>187.010</b>	<b>104.798</b>	<b>35.415</b>
9.152	371	3.058	945	18.318	4.546	984
9.159	754	1.553	1.039	27.256	71.064	12.970

## Industrie en bouwnijverheid : Totalen voor 2004

Serie 2A & 4A

NACE	Beschrijving van de activiteitscode	Personeels- kosten	Lonen	Sociale bijdragen
		V13310 (duizend Euro)	V13320 (duizend Euro)	V13330 (duizend Euro)
17.3	Textielveredeling	82.923	61.730	21.193
17.4	Vervaardiging van geconfectioneerde artikelen van textiel, exclusief kleding	136.491	100.054	36.437
17.5	Vervaardiging van overige textielproducten	534.201	389.117	145.084
17.6	Vervaardiging van gebreide en gehaakte stoffen	20.268	14.185	6.083
17.7	Vervaardiging van gebreide en gehaakte artikelen	22.488	16.955	5.534
18.1	Vervaardiging van kleding van leer	735	555	180
18.2	Vervaardiging van overige kleding en toebehoren	157.872	119.650	38.221
18.3	Bontnijverheid	7.242	5.210	2.032
<b>Subsectie DC : 19.1 t/m 19.3</b>	<b>Vervaardiging van leer en producten van leer</b>	<b>58.642</b>	<b>43.319</b>	<b>15.323</b>
19.1	Looien en bereiden van leer	6.288	4.653	1.635
19.2 + 19.3	Vervaardiging van koffers, tassen en dergelijke, zadel- en tuigmakerswerk + schoeisel	52.354	38.666	13.688
<b>Subsectie DD : 20.1 t/m 20.5</b>	<b>Houtindustrie en vervaardiging van artikelen van hout</b>	<b>469.308</b>	<b>323.241</b>	<b>146.067</b>
20.1	Zagen en schaven van hout, impregneren van hout	66.232	49.232	17.000
20.2	Vervaardiging van panelen en platen van hout	165.070	113.155	51.915
20.3	Vervaardiging van schrijn- en timmerwerk	175.854	117.883	57.971
20.4	Vervaardiging van houten emballage	36.803	25.206	11.596
20.5	Vervaardiging van overige artikelen van hout, van kurk en riet en van vlechtwerk	25.349	17.765	7.584
<b>Subsectie DE : 21.1 t/m 22.3</b>	<b>Vervaardiging van pulp, papier en papierwaren; uitgeverijen en drukkerijen</b>	<b>2.110.404</b>	<b>1.542.276</b>	<b>568.129</b>
21.1 + 21.2	Vervaardiging van papierpulp, papier en karton + artikelen van papier en karton	724.579	519.418	205.161
22.1	Uitgeverijen	537.625	404.479	133.146
22.2	Drukkerijen en diensten in verband met drukkerijen	839.953	612.160	227.793
22.3	Reproductie van opgenomen media	8.249	6.219	2.029

## Industrie en bouwnijverheid : Totalen voor 2004

Serie 2A & 4A

Betalingen voor langetermijn- huur en operationele leasing van goederen	Materiële investeringen in terreinen	Materiële investeringen in bestaande bouwwerken	Materiële investeringen in de bouw, verbouwing van gebouwen en nieuwbouw	Materiële investeringen in machines en overige uitrustings- goederen	Verkoop van materiële investerings- goederen	Waarde van materiële goederen verworven door financiële leasing
V13411 (duizend Euro)	V15120 (duizend Euro)	V15130 (duizend Euro)	V15140 (duizend Euro)	V15150 (duizend Euro)	V15210 (duizend Euro)	V15310 (duizend Euro)
4.764	0	1.017	585	9.040	1.500	1.356
7.356	179	1.237	1.339	15.723	4.304	1.238
26.685	1.155	12.022	2.472	83.680	20.959	18.083
488	0	920	0	9.470	0	25
1.119	9	171	0	3.483	836	63
89	0	0	0	129	0	0
15.200	2.204	4.413	109	19.156	1.589	491
345	0	12	0	753	0	206
<b>3.878</b>	<b>0</b>	<b>251</b>	<b>54</b>	<b>6.086</b>	<b>401</b>	<b>61</b>
83	0	5	0	848	147	0
3.794	0	247	54	5.238	253	61
<b>25.002</b>	<b>16.631</b>	<b>18.957</b>	<b>24.132</b>	<b>130.020</b>	<b>58.857</b>	<b>12.743</b>
3.599	815	7.423	1.941	19.661	798	566
5.479	5.682	6.521	14.653	63.171	47.879	8.412
8.720	9.775	4.283	5.073	35.748	8.362	2.214
4.715	359	445	2.140	9.208	1.457	1.413
2.489	0	285	324	2.231	362	139
<b>252.952</b>	<b>9.152</b>	<b>38.260</b>	<b>20.121</b>	<b>359.730</b>	<b>200.573</b>	<b>140.188</b>
146.829	1.886	8.560	9.275	130.098	170.780	43.545
42.882	283	9.862	5.789	34.198	3.289	898
61.643	6.984	19.417	5.057	192.514	26.306	95.745
1.598	0	421	0	2.920	198	0

## Industrie en bouwnijverheid : Totalen voor 2004

Serie 2A & 4A

NACE	Beschrijving van de activiteitscode	Personeels- kosten	Lonen	Sociale bijdragen
		V13310 (duizend Euro)	V13320 (duizend Euro)	V13330 (duizend Euro)
<b>Subsectie DF : 23.1 t/m 23.3</b>	<b>Vervaardiging van cokes, geraffineerde aardolieproducten en splijt- en kweekstoffen</b>	<b>668.377</b>	<b>501.541</b>	<b>166.836</b>
23.2	Vervaardiging van geraffineerde aardolieproducten	572.885	438.589	134.296
23.1 + 23.3	Vervaardiging van cokesovenproducten + bewerking van splijt- en kweekstoffen	95.492	62.952	32.540
<b>Subsectie DG : 24.1 t/m 24.7</b>	<b>Vervaardiging van chemische producten en van synthetische of kunstmatige vezels</b>	<b>4.701.574</b>	<b>3.380.765</b>	<b>1.320.809</b>
24.1	Vervaardiging van chemische basisproducten	1.959.219	1.388.192	571.027
24.3	Vervaardiging van verf, vernis e.d., drukinkt en mastiek	276.052	200.864	75.188
24.4	Farmaceutische nijverheid	1.339.189	959.896	379.294
24.5	Vervaardiging van zeep, wasmiddelen, poets- en reinigingsmiddelen, parfums en cosmetische artikelen	290.745	211.931	78.814
24.6	Vervaardiging van overige chemische producten	659.070	494.126	164.945
24.2 + 24.7	Vervaardiging van chemische producten voor de landbouw + synthetische en kunstmatige vezels	177.297	125.757	51.541
<b>Subsectie DH : 25.1 t/m 25.2</b>	<b>Vervaardiging van producten van rubber en kunststof</b>	<b>1.246.397</b>	<b>899.907</b>	<b>346.489</b>
25.1	Vervaardiging van producten van rubber	171.318	124.811	46.507
25.2	Vervaardiging van producten van kunststof	1.075.079	775.097	299.982
<b>Subsectie DI : 26.1 t/m 26.8</b>	<b>Vervaardiging van overige niet-metaalhoudende minerale producten</b>	<b>1.452.834</b>	<b>1.029.428</b>	<b>423.406</b>
26.1	Vervaardiging van glas en glaswerk	507.997	366.580	141.417
26.2	Vervaardiging van keramische producten, exclusief die voor de bouw	55.702	39.923	15.779
26.3	Vervaardiging van keramische tegels en plavuizen	885	616	269
26.4	Vervaardiging van dakpannen, bakstenen, tegels en overige producten voor de bouw van gebakken klei	75.546	54.736	20.811
26.5	Vervaardiging van cement, kalk en gips	206.023	137.460	68.563
26.6	Vervaardiging van artikelen van beton, gips en cement	475.624	339.003	136.621
26.7	Houwen, bewerken en afwerken van bouw- en siersteen	82.730	55.205	27.526
26.8	Vervaardiging van overige niet-metaalhoudende minerale producten	48.327	35.906	12.421

## Industrie en bouwnijverheid : Totalen voor 2004

Serie 2A & 4A

Betalingen voor langetermijn- huur en operationele leasing van goederen	Materiële investeringen in terreinen	Materiële investeringen in bestaande bouwwerken	Materiële investeringen in de bouw, verbouwing van gebouwen en nieuwbouw	Materiële investeringen in machines en overige uitrustings- goederen	Verkoop van materiële investerings- goederen	Waarde van materiële goederen verworven door financiële leasing
V13411 (duizend Euro)	V15120 (duizend Euro)	V15130 (duizend Euro)	V15140 (duizend Euro)	V15150 (duizend Euro)	V15210 (duizend Euro)	V15310 (duizend Euro)
85.206	0	208	1.428	147.906	5.317	0
83.447	0	19	286	140.829	5.287	0
1.759	0	190	1.142	7.077	30	0
<b>268.913</b>	<b>8.033</b>	<b>41.541</b>	<b>86.580</b>	<b>584.818</b>	<b>162.148</b>	<b>37.599</b>
158.309	3.577	13.287	41.026	274.855	94.211	2.497
12.216	10	1.791	35	26.482	5.791	694
41.091	3.868	17.718	40.079	159.308	51.407	29.061
22.518	56	4.720	2.217	41.413	3.403	1.716
28.394	202	3.620	2.358	66.648	701	2.181
6.386	320	405	865	16.112	6.635	1.451
<b>70.614</b>	<b>2.777</b>	<b>17.761</b>	<b>8.441</b>	<b>184.466</b>	<b>212.488</b>	<b>20.831</b>
4.606	99	1.859	1.114	23.399	6.725	73
66.008	2.678	15.902	7.327	161.067	205.763	20.759
<b>109.555</b>	<b>12.548</b>	<b>25.349</b>	<b>11.169</b>	<b>225.572</b>	<b>43.967</b>	<b>14.932</b>
22.166	2.015	3.511	1.403	48.301	3.032	571
1.414	167	307	120	10.426	5.166	78
277	0	0	46	594	0	0
3.353	2.405	2.714	278	23.642	4.466	0
17.751	228	6.282	834	26.005	11.058	1.176
54.437	5.215	9.544	6.350	89.298	18.489	10.251
7.102	2.517	2.150	1.951	21.128	1.356	2.633
3.054	1	841	186	6.179	400	224

## Industrie en bouwnijverheid : Totalen voor 2004

Serie 2A & 4A

NACE	Beschrijving van de activiteitscode	Personeels-	Lonen	Sociale
		kosten		bijdragen
		V13310 (duizend Euro)	V13320 (duizend Euro)	V13330 (duizend Euro)
<b>Subsectie DJ :</b> <b>27.1 t/m 28.7</b>	<b>Vervaardiging van metalen in primaire vorm en vervaardiging van producten van metaal</b>	<b>4.609.551</b>	<b>3.223.971</b>	<b>1.385.580</b>
27.1	Vervaardiging van ijzer en staal en van ferrolegeringen	1.214.445	802.335	412.110
27.2	Vervaardiging van buizen	31.054	22.481	8.573
27.3	Overige eerste verwerking van ijzer en staal	296.803	192.249	104.554
27.4	Productie van non-ferrometalen	497.791	343.340	154.450
27.5	Gieten van metalen	130.353	95.254	35.098
28.1	Vervaardiging van metalen constructiewerken voor de bouw	889.196	633.675	255.521
28.2	Vervaardiging van metalen recipiënten en radiatoren en ketels voor centrale verwarming	233.032	168.992	64.040
28.3	Vervaardiging van stoomketels	149.680	113.171	36.510
28.4	Smeden, persen, stampen en profielwalsen van metaal; poedermetallurgie	70.289	51.696	18.593
28.5	Oppervlaktebehandeling en bekleding van metaal; algemene metaalbewerking	649.582	473.996	175.586
28.6	Vervaardiging van scharen, messen, bestekken, gereedschap en ijzerwaren	133.289	97.021	36.268
28.7	Vervaardiging van overige producten van metaal	314.037	229.761	84.276
<b>Subsectie DK :</b> <b>29.1 t/m 29.7</b>	<b>Vervaardiging van machines, apparaten en werktuigen</b>	<b>1.961.223</b>	<b>1.420.164</b>	<b>541.060</b>
29.1	Vervaardiging van mechanische uitrusting	395.967	282.784	113.184
29.2	Vervaardiging van overige machines voor algemeen gebruik	585.411	432.003	153.408
29.3	Vervaardiging van machines voor de landbouw en de bosbouw	151.024	108.169	42.856
29.4	Vervaardiging van gereedschapswerktuigen	72.529	51.939	20.589
29.5	Vervaardiging van overige machines voor specifieke doeleinden	619.143	445.695	173.449
29.6	Vervaardiging van wapens en munitie	80.582	58.142	22.440
29.7	Vervaardiging van huishoudapparaten	56.567	41.433	15.134
<b>Subsectie DL :</b> <b>30.0 t/m 33.5</b>	<b>Vervaardiging van elektrische, elektronische en optische apparaten en instrumenten</b>	<b>2.476.148</b>	<b>1.820.969</b>	<b>655.179</b>

## Industrie en bouwnijverheid : Totalen voor 2004

Serie 2A & 4A

Betalingen voor langetermijn- huur en operationele leasing van goederen	Materiële investeringen in terreinen	Materiële investeringen in bestaande bouwwerken	Materiële investeringen in de bouw, verbouwing van gebouwen en nieuwbouw	Materiële investeringen in machines en overige uitrustings- goederen	Verkoop van materiële investerings- goederen	Waarde van materiële goederen verworven door financiële leasing
V13411 (duizend Euro)	V15120 (duizend Euro)	V15130 (duizend Euro)	V15140 (duizend Euro)	V15150 (duizend Euro)	V15210 (duizend Euro)	V15310 (duizend Euro)
<b>241.628</b>	<b>10.064</b>	<b>64.904</b>	<b>45.894</b>	<b>586.105</b>	<b>250.192</b>	<b>41.281</b>
38.595	103	1.708	4.682	177.732	3.551	0
1.214	294	4	15	2.998	87	0
4.811	508	159	565	15.979	12.207	2.044
18.436	1	7.109	157	65.228	68.592	6.567
1.744	6	1.829	34	15.144	219	143
72.982	4.098	25.903	9.354	93.132	133.207	9.369
7.489	413	1.885	2.024	22.171	650	284
9.575	8	3.645	1.029	15.788	640	360
4.971	108	568	1.091	10.050	901	560
54.084	3.941	13.991	17.338	110.288	19.657	15.871
8.167	566	2.223	4.579	21.057	844	1.260
19.559	17	5.879	5.026	36.537	9.637	4.824
<b>82.941</b>	<b>6.011</b>	<b>17.604</b>	<b>25.975</b>	<b>285.289</b>	<b>42.991</b>	<b>59.041</b>
17.314	2.135	5.065	19.749	80.391	658	471
33.276	2.729	1.997	3.518	106.717	15.666	43.543
4.141	176	1.039	11	9.021	1.041	1.276
3.898	36	1.416	3	9.438	1.156	894
19.277	930	5.964	2.668	67.251	23.304	10.760
2.107	0	978	14	6.295	883	2.098
2.927	4	1.145	12	6.176	283	0
<b>132.901</b>	<b>1.126</b>	<b>21.461</b>	<b>11.962</b>	<b>151.450</b>	<b>46.141</b>	<b>11.258</b>

## Industrie en bouwnijverheid : Totalen voor 2004

Serie 2A & 4A

NACE	Beschrijving van de activiteitscode	Personeels-	Lonen	Sociale
		kosten		bijdragen
		V13310 (duizend Euro)	V13320 (duizend Euro)	V13330 (duizend Euro)
30.0	Vervaardiging van kantoormachines en computers	32.726	24.701	8.025
31.1	Vervaardiging van elektromotoren en van elektrische generatoren en transformatoren	144.750	100.415	44.334
31.2	Vervaardiging van schakel- en verdeelinrichtingen	331.319	240.863	90.455
31.3	Vervaardiging van geïsoleerde kabels en draad	69.537	51.100	18.438
31.4	Vervaardiging van accumulatoren en elektrische batterijen	68.960	49.872	19.088
31.5	Vervaardiging van elektrische lampen en verlichtingsapparaten	105.701	77.693	28.008
31.6	Vervaardiging van overige elektrische benodigdheden	193.279	141.333	51.946
32.1	Vervaardiging van elektronische onderdelen	261.692	188.445	73.247
32.2	Vervaardiging van zendapparatuur voor televisie en radio en van apparatuur voor lijntelefonie en voor lijntelegrafie	577.240	437.270	139.970
32.3	Vervaardiging van audio- en videoapparatuur	363.954	265.467	98.487
33.1	Vervaardiging van medische apparatuur en instrumenten en van orthopedische artikelen	136.867	103.598	33.269
33.2	Vervaardiging van meet-, regel-, navigatie- en controleapparatuur	118.536	87.776	30.760
33.3	Vervaardiging van apparaten voor de bewaking van industriële processen	43.727	31.824	11.903
33.4	Vervaardiging van optische instrumenten en van foto- en filmapparatuur	20.406	15.060	5.346
33.5	Vervaardiging van uurwerken	7.454	5.552	1.902
<b>Subsectie DM : 34 t/m 35.5</b>	<b>Vervaardiging van transportmiddelen</b>	<b>2.945.621</b>	<b>2.001.770</b>	<b>943.851</b>
34.1	Vervaardiging en assemblage van auto's	1.665.552	1.093.341	572.211
34.2	Vervaardiging van carrosserieën; vervaardiging van aanhangwagens, caravans en opleggers	279.095	193.635	85.460
34.3	Vervaardiging van onderdelen en accessoires voor motorvoertuigen en motoren daarvan	507.312	373.953	133.359
35.1	Scheepsbouw en -reparatie	62.238	43.979	18.259
35.3	Vervaardiging van lucht- en ruimtevaartuigen	344.812	234.356	110.456
35.4	Vervaardiging van motorrijwielen en rijwielen	16.979	12.823	4.156
35.2 + 35.5	Vervaardiging van rollend materieel voor spoor- en tramwegen + overige transportmiddelen, n.e.g.	69.633	49.683	19.950



## Industrie en bouwnijverheid : Totalen voor 2004

Serie 2A & 4A

Betalingen voor langetermijn- huur en operationele leasing van goederen	Materiële investeringen in terreinen	Materiële investeringen in bestaande bouwwerken	Materiële investeringen in de bouw, verbouwing van gebouwen en nieuwbouw	Materiële investeringen in machines en overige uitrustings- goederen	Verkoop van materiële investerings- goederen	Waarde van materiële goederen verworven door financiële leasing
V13411 (duizend Euro)	V15120 (duizend Euro)	V15130 (duizend Euro)	V15140 (duizend Euro)	V15150 (duizend Euro)	V15210 (duizend Euro)	V15310 (duizend Euro)
1.679	167	1.157	104	3.492	41	178
6.405	75	450	1.555	7.155	1.064	1.250
16.251	112	3.268	10	12.343	1.063	894
831	0	125	69	2.255	7.381	0
249	0	0	0	2.281	1.627	0
7.583	297	244	292	5.359	587	1.844
9.985	97	1.745	492	13.404	1.312	71
11.596	0	1.239	540	25.553	14.377	3.016
33.975	129	1.606	106	11.175	1.742	2.963
18.016	111	231	786	38.116	15.590	58
14.798	56	9.463	5.389	13.772	577	479
6.143	0	1.795	1.392	10.375	643	173
3.913	81	116	1.207	4.630	57	272
1.147	0	12	0	1.238	72	27
330	0	10	19	301	6	32
<b>110.416</b>	<b>2.184</b>	<b>11.634</b>	<b>21.908</b>	<b>356.092</b>	<b>46.565</b>	<b>2.330</b>
27.166	676	2.870	3.596	221.988	12.709	0
15.562	1.414	2.290	897	26.933	1.393	414
44.244	92	3.983	1.890	71.884	24.096	1.258
6.512	0	448	656	5.437	1.950	119
12.356	0	382	14.868	24.559	6.057	425
1.135	0	995	0	2.818	28	114
3.442	2	666	0	2.473	331	0

## Industrie en bouwnijverheid : Totalen voor 2004

Serie 2A & 4A

NACE	Beschrijving van de activiteitscode	Personeels- kosten	Lonen	Sociale bijdragen
		V13310 (duizend Euro)	V13320 (duizend Euro)	V13330 (duizend Euro)
<b>Subsectie DN :</b>	<b>Overige industrie</b>	<b>848.759</b>	<b>600.399</b>	<b>248.360</b>
<b>36.1 t/m 37.2</b>				
36.1	Vervaardiging van meubelen	603.011	417.980	185.031
36.2	Bewerking van edelstenen en vervaardiging van juwelen en dergelijke artikelen	52.291	39.761	12.530
36.3	Vervaardiging van muziekinstrumenten	2.865	1.957	908
36.4	Vervaardiging van sportartikelen	4.265	3.164	1.101
36.5	Vervaardiging van spellen en speelgoed	29.044	20.570	8.474
36.6	Diverse industrie, n.e.g.	41.003	29.713	11.290
37.1	Recycling van metaalafval	46.277	34.839	11.438
37.2	Recycling van niet-metaalafval	70.003	52.415	17.588
<b>Sectie E :</b>	<b>Productie en distributie van electriciteit, gas en water</b>	<b>2.118.173</b>	<b>1.350.217</b>	<b>767.956</b>
<b>40.1 t/m 41.0</b>				
40.1	Productie en distributie van electriciteit	1.572.013	971.546	600.467
40.2 + 40.3	Productie en distributie van gas via leidingen + distributie van stoom en warm water	113.433	79.999	33.434
41.0	Winning, zuivering en distributie van water	432.727	298.673	134.054
<b>Sectie F :</b>	<b>45.1 Bouwnijverheid</b>	<b>6.638.215</b>	<b>4.447.721</b>	<b>2.190.494</b>
<b>t/m 45.5</b>				
45.1	Het bouwrijp maken van terreinen	162.082	106.770	55.312
45.2	Burgerlijke en utiliteitsbouw; weg- en waterbouw	3.741.890	2.486.451	1.255.439
45.3	Bouwinstallatie	1.491.142	1.028.866	462.276
45.4	Afwerking van gebouwen	1.206.951	800.223	406.728
45.5	Verhuur van machines voor de bouwnijverheid met bedieningspersoneel	36.150	25.412	10.738

## Industrie en bouwnijverheid : Totalen voor 2004

Serie 2A & 4A

Betalingen voor langetermijn- huur en operationele leasing van goederen	Materiële investeringen in terreinen	Materiële investeringen in bestaande bouwwerken	Materiële investeringen in de bouw, verbouwing van gebouwen en nieuwbouw	Materiële investeringen in machines en overige uitrustings- goederen	Verkoop van materiële investerings- goederen	Waarde van materiële goederen verworven door financiële leasing
V13411 (duizend Euro)	V15120 (duizend Euro)	V15130 (duizend Euro)	V15140 (duizend Euro)	V15150 (duizend Euro)	V15210 (duizend Euro)	V15310 (duizend Euro)
<b>67.531</b>	<b>15.070</b>	<b>134.766</b>	<b>14.642</b>	<b>161.191</b>	<b>12.614</b>	<b>65.423</b>
34.577	12.132	121.094	5.364	95.835	6.286	50.976
9.267	907	2.271	1.620	5.884	365	321
185	2	52	0	1.292	12	0
222	0	37	0	308	7	0
2.036	0	1.219	1.845	4.627	136	72
2.650	0	668	913	6.478	1.220	51
7.195	924	3.120	2.454	20.465	1.698	4.745
11.399	1.105	6.305	2.446	26.303	2.891	9.258
<b>209.427</b>	<b>13.402</b>	<b>85.373</b>	<b>62.436</b>	<b>1.533.867</b>	<b>146.127</b>	<b>14.648</b>
143.286	10.486	32.051	11.686	1.275.016	141.738	0
61.390	135	4.695	0	115.856	150	159
4.751	2.781	48.628	50.750	142.994	4.239	14.489
<b>605.758</b>	<b>75.350</b>	<b>92.659</b>	<b>154.672</b>	<b>1.222.458</b>	<b>195.570</b>	<b>103.327</b>
35.944	7.840	2.929	3.800	74.121	17.309	12.820
361.891	41.259	45.363	99.486	609.340	94.144	48.696
99.503	8.530	22.453	22.631	218.086	24.752	17.153
98.781	17.694	21.687	28.729	264.913	19.711	15.242
9.639	27	227	26	55.997	39.653	9.417

## Industrie en bouwnijverheid : Totalen voor 2004

Serie 2A & 4A

NACE	Beschrijving van de activiteitscode	Aantal werkzame personen	Aantal werknemers	Aantal werknemers in voltijd- equivalenten
		V16110	V16130	V16140
<b>Sectie C :</b> <b>10.1 t/m 14.5</b>	<b>Winning van delfstoffen</b>	<b>3.545</b>	<b>3.357</b>	<b>3.222</b>
<b>Subsectie CA :</b> <b>10.1 t/m 12.0</b>	<b>Winning van energiehoudende delfstoffen</b>	<b>105</b>	<b>94</b>	<b>91</b>
<b>Subsectie CB :</b> <b>13.1 t/m 14.5</b>	<b>Winning van niet-energiehoudende delfstoffen</b>	<b>3.440</b>	<b>3.263</b>	<b>3.131</b>
14.1	Winning van steen	2.367	2.259	2.161
14.2	Winning van zand en klei	879	817	789
14.3	Winning van mineralen voor de chemische en de kunstmestindustrie	102	102	100
13 + 14.4 + 14.5	Winning van overige producten	92	85	81
<b>Sectie D :</b> <b>15.1 t/m 37.2</b>	<b>Industrie</b>	<b>623.457</b>	<b>585.582</b>	<b>555.215</b>
<b>Subsectie DA :</b> <b>15.1 t/m 16.0</b>	<b>Vervaardiging van voedings- en genotmiddelen</b>	<b>100.960</b>	<b>91.628</b>	<b>81.670</b>
15.1	Productie, verwerking en conservering van vlees en vleesproducten	14.952	14.001	13.227
15.2	Verwerking en conservering van vis en vervaardiging van visproducten	1.443	1.400	1.282
15.3	Verwerking en conservering van groenten en fruit	6.890	6.765	6.396
15.4	Vervaardiging van plantaardige en dierlijke olien en vetten	1.375	1.316	1.273
15.5	Vervaardiging van zuivelproducten	7.740	7.273	6.823
15.6	Vervaardiging van maalderijproducten, zetmeel en zetmeelproducten	2.627	2.529	2.463
15.7	Vervaardiging van diervoeders	3.498	3.260	3.028
15.8	Vervaardiging van overige voedingsmiddelen	49.233	42.134	34.723
15.9	Vervaardiging van dranken	11.179	10.983	10.637
16.0	Vervaardiging van tabaksproducten	2.023	1.967	1.818
<b>Subsectie DB :</b> <b>17.1 t/m 18.3</b>	<b>Vervaardiging van textiel en textielproducten</b>	<b>44.164</b>	<b>41.712</b>	<b>39.507</b>
17.1	Bewerken en spinnen van textielvezels	3.223	2.989	2.844
17.2	Weven van textiel	8.468	8.291	7.982

## Industrie en bouwnijverheid : Totalen voor 2004

Serie 2A & 4A

Aantal door de werknemers gepresteerde arbeidsuren	Omzet uit industriële activiteiten	Omzet uit handels-activiteiten mbt aankoop, wederverkoop en intermediatie	Aankopen van energie en energiedragers (waarde)
V16150	V18120 (duizend Euro)	V18160 (duizend Euro)	V20110 (duizend Euro)
<b>4.952.518</b>	<b>823.567</b>	<b>5.927</b>	<b>40.849</b>
<b>135.236</b>	<b>33.015</b>	<b>0</b>	<b>952</b>
<b>4.817.282</b>	<b>790.552</b>	<b>5.927</b>	<b>39.897</b>
3.273.046	462.195	0	26.155
1.249.103	226.847	5.927	11.799
164.467	57.492	0	477
130.666	44.018	0	1.466
<b>867.977.606</b>	<b>185.901.935</b>	<b>10.546.825</b>	<b>4.699.832</b>
<b>126.269.715</b>	<b>30.055.142</b>	<b>1.286.043</b>	<b>527.586</b>
20.459.578	4.712.703	87.685	87.075
2.064.193	463.366	22.355	5.007
10.213.395	2.160.235	40.184	89.173
2.093.132	1.558.903	0	17.342
10.508.879	3.312.098	6.712	53.029
4.055.744	2.002.708	9.002	32.179
4.903.749	2.308.310	324.263	30.165
53.012.836	8.278.412	487.896	142.731
16.194.925	3.836.294	136.012	67.615
2.763.284	1.422.112	171.933	3.269
<b>56.357.182</b>	<b>7.318.846</b>	<b>150.487</b>	<b>163.514</b>
4.170.738	580.543	40.846	21.319
10.735.428	1.225.105	24.449	30.910

## Industrie en bouwnijverheid : Totalen voor 2004

Serie 2A & 4A

NACE	Beschrijving van de activiteitscode	Aantal werkzame personen	Aantal werknemers	Aantal werknemers in voltijd- equivalenten
		V16110	V16130	V16140
17.3	Textielveredeling	2.601	2.453	2.355
17.4	Vervaardiging van geconfectioneerde artikelen van textiel, exclusief kleding	5.142	4.718	4.316
17.5	Vervaardiging van overige textielproducten	15.106	14.768	14.244
17.6	Vervaardiging van gebreide en gehaakte stoffen	584	561	544
17.7	Vervaardiging van gebreide en gehaakte artikelen	1.182	1.107	1.032
18.1	Vervaardiging van kleding van leer	84	57	55
18.2	Vervaardiging van overige kleding en toebehoren	7.452	6.476	5.855
18.3	Bontnijverheid	322	292	280
<b>Subsectie DC : 19.1 t/m 19.3</b>	<b>Vervaardiging van leer en producten van leer</b>	<b>1.927</b>	<b>1.718</b>	<b>1.584</b>
19.1	Looien en bereiden van leer	217	191	185
19.2 + 19.3	Vervaardiging van koffers, tassen en dergelijke, zadel- en tuigmakerswerk + schoeisel	1.710	1.527	1.399
<b>Subsectie DD : 20.1 t/m 20.5</b>	<b>Houtindustrie en vervaardiging van artikelen van hout</b>	<b>14.186</b>	<b>12.616</b>	<b>12.147</b>
20.1	Zagen en schaven van hout, impregneren van hout	2.444	2.159	2.075
20.2	Vervaardiging van panelen en platen van hout	3.529	3.461	3.419
20.3	Vervaardiging van schrijn- en timmerwerk	5.863	5.040	4.814
20.4	Vervaardiging van houten emballage	1.232	1.122	1.054
20.5	Vervaardiging van overige artikelen van hout, van kurk en riet en van vlechtwerk	1.118	834	785
<b>Subsectie DE : 21.1 t/m 22.3</b>	<b>Vervaardiging van pulp, papier en papierwaren; uitgeverijen en drukkerijen</b>	<b>51.097</b>	<b>45.124</b>	<b>42.832</b>
21.1 + 21.2	Vervaardiging van papierpulp, papier en karton + artikelen van papier en karton	16.613	15.372	14.886
22.1	Uitgeverijen	10.935	9.937	9.225
22.2	Drukkerijen en diensten in verband met drukkerijen	23.227	19.585	18.497
22.3	Reproductie van opgenomen media	322	230	224

## Industrie en bouwnijverheid : Totalen voor 2004

Serie 2A & 4A

Aantal door de werknemers gepresteerde arbeidsuren	Omzet uit industriële activiteiten	Omzet uit handels-activiteiten mbt aankoop, wederverkoop en intermediatie	Aankopen van energie en energiedragers (waarde)
V16150	V18120 (duizend Euro)	V18160 (duizend Euro)	V20110 (duizend Euro)
3.415.791	437.790	2.662	18.463
6.309.401	668.862	23.782	8.922
21.384.318	3.176.026	51.123	72.015
738.729	101.458	1.409	2.509
1.441.380	76.952	0	1.027
43.563	5.681	70	45
7.757.816	1.018.474	5.953	7.405
360.018	27.953	192	899
<b>2.408.931</b>	<b>362.153</b>	<b>1.836</b>	<b>3.934</b>
332.602	52.195	0	786
2.076.329	309.958	1.836	3.148
<b>19.606.793</b>	<b>3.359.787</b>	<b>9.918</b>	<b>72.699</b>
3.201.473	573.145	4.695	15.465
5.762.955	1.474.435	326	40.667
7.774.878	907.790	4.573	11.150
1.637.359	294.751	323	3.434
1.230.128	109.666	0	1.983
<b>66.679.885</b>	<b>11.335.973</b>	<b>204.623</b>	<b>336.266</b>
22.975.003	4.965.237	152.436	275.978
14.909.612	2.800.303	32.375	11.736
28.441.728	3.530.229	19.813	47.518
353.542	40.205	0	1.034

## Industrie en bouwnijverheid : Totalen voor 2004

Serie 2A & 4A

NACE	Beschrijving van de activiteitscode	Aantal werkzame personen	Aantal werknemers	Aantal werknemers in voltijd- equivalenten
		V16110	V16130	V16140
<b>Subsectie DF :</b> <b>23.1 t/m 23.3</b>	<b>Vervaardiging van cokes, geraffineerde aardolieproducten en splijt- en kweekstoffen</b>	<b>5.435</b>	<b>5.419</b>	<b>5.175</b>
23.2	Vervaardiging van geraffineerde aardolieproducten	4.108	4.097	3.918
23.1 + 23.3	Vervaardiging van cokesovenproducten + bewerking van splijt- en kweekstoffen	1.327	1.322	1.257
<b>Subsectie DG :</b> <b>24.1 t/m 24.7</b>	<b>Vervaardiging van chemische producten en van synthetische of kunstmatige vezels</b>	<b>68.786</b>	<b>68.137</b>	<b>65.072</b>
24.1	Vervaardiging van chemische basisproducten	25.779	25.649	24.765
24.3	Vervaardiging van verf, vernis e.d., drukinkt en mastiek	4.344	4.240	3.967
24.4	Farmaceutische nijverheid	20.040	19.898	18.777
24.5	Vervaardiging van zeep, wasmiddelen, poets- en reinigingsmiddelen, parfums en cosmetische artikelen	6.065	5.928	5.605
24.6	Vervaardiging van overige chemische producten	9.011	8.907	8.527
24.2 + 24.7	Vervaardiging van chemische producten voor de landbouw + synthetische en kunstmatige vezels	3.547	3.515	3.431
<b>Subsectie DH :</b> <b>25.1 t/m 25.2</b>	<b>Vervaardiging van producten van rubber en kunststof</b>	<b>27.235</b>	<b>26.378</b>	<b>25.224</b>
25.1	Vervaardiging van producten van rubber	3.520	3.416	3.238
25.2	Vervaardiging van producten van kunststof	23.715	22.962	21.986
<b>Subsectie DI :</b> <b>26.1 t/m 26.8</b>	<b>Vervaardiging van overige niet-metaalhoudende minerale producten</b>	<b>33.221</b>	<b>31.490</b>	<b>30.583</b>
26.1	Vervaardiging van glas en glaswerk	10.900	10.460	10.225
26.2	Vervaardiging van keramische producten, exclusief die voor de bouw	1.317	1.219	1.181
26.3	Vervaardiging van keramische tegels en plavuizen	58	37	37
26.4	Vervaardiging van dakpannen, bakstenen, tegels en overige producten voor de bouw van gebakken klei	1.740	1.678	1.613
26.5	Vervaardiging van cement, kalk en gips	3.049	3.047	2.946
26.6	Vervaardiging van artikelen van beton, gips en cement	12.037	11.572	11.235
26.7	Houwen, bewerken en afwerken van bouw- en siersteen	3.048	2.461	2.356
26.8	Vervaardiging van overige niet-metaalhoudende minerale producten	1.072	1.016	990



## Industrie en bouwnijverheid : Totalen voor 2004

Serie 2A & 4A

Aantal door de werknemers gepresteerde arbeidsuren	Omzet uit industriële activiteiten	Omzet uit handels-activiteiten mbt aankoop, wederverkoop en intermediatie	Aankopen van energie en energiedragers (waarde)
V16150	V18120 (duizend Euro)	V18160 (duizend Euro)	V20110 (duizend Euro)
<b>8.304.429</b>	<b>19.648.039</b>	<b>2.204.687</b>	<b>360.941</b>
6.467.936	18.948.997	2.202.655	350.885
1.836.493	699.042	2.032	10.056
<b>103.115.681</b>	<b>30.390.443</b>	<b>3.712.186</b>	<b>1.431.391</b>
39.155.903	15.725.474	2.287.196	1.252.634
6.729.803	1.798.458	96.263	13.590
30.378.966	7.112.864	232.913	58.459
8.718.627	1.877.233	127.843	28.360
13.473.613	2.838.100	860.745	36.882
4.658.769	1.038.315	107.227	41.466
<b>40.007.856</b>	<b>6.989.906</b>	<b>743.151</b>	<b>125.225</b>
5.213.845	969.439	398.637	9.761
34.794.011	6.020.467	344.514	115.464
<b>47.601.993</b>	<b>7.349.448</b>	<b>121.448</b>	<b>362.716</b>
16.343.587	2.493.729	6.689	117.578
1.862.613	208.893	3.447	8.136
44.395	5.192	0	428
2.637.892	364.924	0	40.744
4.725.650	1.078.804	40.587	124.346
16.756.202	2.382.337	47.598	48.743
3.653.084	506.426	18.496	6.953
1.578.570	309.143	4.632	15.787

## Industrie en bouwnijverheid : Totalen voor 2004

Serie 2A & 4A

NACE	Beschrijving van de activiteitscode	Aantal werkzame personen	Aantal werknemers	Aantal werknemers in voltijd- equivalenten
		V16110	V16130	V16140
<b>Subsectie DJ :</b> <b>27.1 t/m 28.7</b>	<b>Vervaardiging van metalen in primaire vorm en vervaardiging van producten van metaal</b>	<b>100.685</b>	<b>94.492</b>	<b>91.584</b>
27.1	Vervaardiging van ijzer en staal en van ferrolegeringen	18.057	17.965	17.809
27.2	Vervaardiging van buizen	722	707	666
27.3	Overige eerste verwerking van ijzer en staal	4.773	4.730	4.667
27.4	Productie van non-ferrometalen	9.007	8.778	8.588
27.5	Gieten van metalen	2.988	2.878	2.807
28.1	Vervaardiging van metalen constructiewerken voor de bouw	23.801	22.083	21.267
28.2	Vervaardiging van metalen recipiënten en radiatoren en ketels voor centrale verwarming	5.574	5.411	5.283
28.3	Vervaardiging van stoomketels	3.330	3.217	3.125
28.4	Smeden, persen, stampen en profielwalsen van metaal; poedermetallurgie	2.462	1.826	1.723
28.5	Oppervlaktebehandeling en bekleding van metaal; algemene metaalbewerking	18.691	16.519	15.758
28.6	Vervaardiging van scharen, messen, bestekken, gereedschap en ijzerwaren	3.640	3.184	2.958
28.7	Vervaardiging van overige producten van metaal	7.640	7.194	6.933
<b>Subsectie DK :</b> <b>29.1 t/m 29.7</b>	<b>Vervaardiging van machines, apparaten en werktuigen</b>	<b>42.339</b>	<b>40.685</b>	<b>39.013</b>
29.1	Vervaardiging van mechanische uitrusting	7.276	7.161	6.947
29.2	Vervaardiging van overige machines voor algemeen gebruik	13.475	12.854	12.376
29.3	Vervaardiging van machines voor de landbouw en de bosbouw	3.640	3.352	3.254
29.4	Vervaardiging van gereedschapswerktuigen	1.822	1.694	1.617
29.5	Vervaardiging van overige machines voor specifieke doeleinden	13.047	12.659	11.936
29.6	Vervaardiging van wapens en munitie	1.528	1.500	1.473
29.7	Vervaardiging van huishoudapparaten	1.551	1.465	1.410
<b>Subsectie DL :</b> <b>30.0 t/m 33.5</b>	<b>Vervaardiging van elektrische, elektronische en optische apparaten en instrumenten</b>	<b>46.671</b>	<b>44.251</b>	<b>42.432</b>

## Industrie en bouwnijverheid : Totalen voor 2004

Serie 2A & 4A

Aantal door de werknemers gepresteerde arbeidsuren	Omzet uit industriële activiteiten	Omzet uit handels-activiteiten mbt aankoop, wederverkoop en intermediatie	Aankopen van energie en energiedragers (waarde)
V16150	V18120 (duizend Euro)	V18160 (duizend Euro)	V20110 (duizend Euro)
<b>143.739.584</b>	<b>25.161.411</b>	<b>276.193</b>	<b>937.419</b>
28.179.677	8.990.257	123.303	480.393
1.010.398	167.181	0	4.312
7.109.553	1.494.566	21.331	47.109
13.209.584	3.628.148	9.420	138.993
4.128.723	491.295	6.800	28.113
33.881.876	3.646.074	23.769	44.347
8.175.618	868.373	612	18.497
4.765.267	550.669	2.080	3.398
2.766.290	415.098	0	8.607
24.950.763	2.754.110	5.152	129.361
4.762.729	512.869	3.522	6.749
10.799.106	1.642.771	80.205	27.539
<b>61.419.628</b>	<b>8.620.567</b>	<b>575.160</b>	<b>75.493</b>
10.985.179	2.330.633	30.283	12.741
19.845.966	2.804.078	51.526	20.200
4.822.643	613.869	210.571	6.092
2.547.693	331.470	0	3.893
18.896.651	2.045.462	216.392	26.289
2.116.747	255.500	65.442	3.706
2.204.749	239.556	946	2.572
<b>70.424.125</b>	<b>10.173.942</b>	<b>155.330</b>	<b>116.953</b>

## Industrie en bouwnijverheid : Totalen voor 2004

Serie 2A & 4A

NACE	Beschrijving van de activiteitscode	Aantal werkzame personen	Aantal werknemers	Aantal werknemers in voltijd- equivalenten
		V16110	V16130	V16140
30.0	Vervaardiging van kantoormachines en computers	890	747	715
31.1	Vervaardiging van elektromotoren en van elektrische generatoren en transformatoren	2.912	2.734	2.601
31.2	Vervaardiging van schakel- en verdeelinrichtingen	6.982	6.901	6.701
31.3	Vervaardiging van geïsoleerde kabels en draad	1.458	1.437	1.399
31.4	Vervaardiging van accumulatoren en elektrische batterijen	1.319	1.313	1.259
31.5	Vervaardiging van elektrische lampen en verlichtingsapparaten	2.785	2.620	2.498
31.6	Vervaardiging van overige elektrische benodigdheden	4.059	3.913	3.776
32.1	Vervaardiging van elektronische onderdelen	4.607	4.530	4.355
32.2	Vervaardiging van zendapparatuur voor televisie en radio en van apparatuur voor lijntelefonie en voor lijntelegrafie	6.704	6.678	6.487
32.3	Vervaardiging van audio- en videoapparatuur	6.188	6.075	5.837
33.1	Vervaardiging van medische apparatuur en instrumenten en van orthopedische artikelen	4.734	3.533	3.211
33.2	Vervaardiging van meet-, regel-, navigatie- en controleapparatuur	2.268	2.183	2.073
33.3	Vervaardiging van apparaten voor de bewaking van industriële processen	1.023	926	894
33.4	Vervaardiging van optische instrumenten en van foto- en filmapparatuur	540	483	462
33.5	Vervaardiging van uurwerken	202	178	164
<b>Subsectie DM : 34 t/m 35.5</b>	<b>Vervaardiging van transportmiddelen</b>	<b>57.499</b>	<b>56.852</b>	<b>54.728</b>
34.1	Vervaardiging en assemblage van auto's	29.336	29.316	28.178
34.2	Vervaardiging van carrosserieën; vervaardiging van aanhangwagens, caravans en opleggers	6.915	6.650	6.240
34.3	Vervaardiging van onderdelen en accessoires voor motorvoertuigen en motoren daarvan	11.353	11.252	10.880
35.1	Scheepsbouw en -reparatie	1.718	1.561	1.491
35.3	Vervaardiging van lucht- en ruimtevaartuigen	6.440	6.392	6.305
35.4	Vervaardiging van motorrijwielen en rijwielen	540	498	474
35.2 + 35.5	Vervaardiging van rollend materieel voor spoor- en tramwegen + overige transportmiddelen, n.e.g.	1.197	1.183	1.160

## Industrie en bouwnijverheid : Totalen voor 2004

Serie 2A & 4A

Aantal door de werknemers gepresteerde arbeidsuren	Omzet uit industriële activiteiten	Omzet uit handels-activiteiten mbt aankoop, wederverkoop en intermedia tie	Aankopen van energie en energiedragers (waarde)
V16150	V18120 (duizend Euro)	V18160 (duizend Euro)	V20110 (duizend Euro)
1.147.001	217.165	0	863
4.071.708	570.701	6.314	19.974
10.404.372	1.166.592	42.769	8.584
2.144.917	335.658	0	4.498
1.884.642	265.732	0	3.439
3.904.292	385.571	13.069	4.188
6.134.088	698.316	22.065	25.578
7.207.306	954.132	12.825	10.681
11.524.311	2.115.251	3.230	10.914
10.856.552	1.974.827	2.545	13.384
5.200.327	669.115	3.192	9.850
3.410.914	505.843	44.224	2.793
1.492.829	201.419	0	1.313
765.772	89.276	1.725	667
275.094	24.344	3.371	226
<b>86.285.126</b>	<b>19.164.444</b>	<b>951.356</b>	<b>114.956</b>
45.496.212	12.724.792	824.863	52.690
10.172.501	1.647.092	29.903	11.752
16.876.777	3.225.020	96.421	31.601
2.254.022	211.761	0	3.036
8.999.074	1.003.011	0	13.114
707.358	101.579	169	880
1.779.182	251.187	0	1.884

## Industrie en bouwnijverheid : Totalen voor 2004

Serie 2A & 4A

NACE	Beschrijving van de activiteitscode	Aantal werkzame personen	Aantal werknemers	Aantal werknemers in voltijd- equivalenten
		V16110	V16130	V16140
<b>Subsectie DN :</b>	<b>Overige industrie</b>	<b>29.252</b>	<b>25.080</b>	<b>23.664</b>
<b>36.1 t/m 37.2</b>				
36.1	Vervaardiging van meubelen	20.166	17.695	16.749
36.2	Bewerking van edelstenen en vervaardiging van juwelen en dergelijke artikelen	2.601	1.858	1.713
36.3	Vervaardiging van muziekinstrumenten	216	112	96
36.4	Vervaardiging van sportartikelen	187	155	135
36.5	Vervaardiging van spellen en speelgoed	789	705	672
36.6	Diverse industrie, n.e.g.	1.640	1.251	1.170
37.1	Recycling van metaalafval	1.340	1.181	1.150
37.2	Recycling van niet-metaalafval	2.313	2.123	1.979
<b>Sectie E :</b>	<b>Productie en distributie van electriciteit, gas en water</b>	<b>25.384</b>	<b>25.270</b>	<b>24.894</b>
<b>40.1 t/m 41.0</b>				
40.1	Productie en distributie van electriciteit	16.409	16.342	16.116
40.2 + 40.3	Productie en distributie van gas via leidingen + distributie van stoom en warm water	1.392	1.374	1.354
41.0	Winning, zuivering en distributie van water	7.583	7.554	7.424
<b>Sectie F :</b>	<b>45.1 Bouwnijverheid</b>	<b>245.174</b>	<b>182.923</b>	<b>174.778</b>
<b>t/m 45.5</b>				
45.1	Het bouwrijp maken van terreinen	6.777	4.895	4.732
45.2	Burgerlijke en utiliteitsbouw; weg- en waterbouw	121.164	100.365	96.873
45.3	Bouwinstallatie	57.102	39.998	37.554
45.4	Afwerking van gebouwen	59.210	36.817	34.787
45.5	Verhuur van machines voor de bouwnijverheid met bedieningspersoneel	921	848	832

## Industrie en bouwnijverheid : Totalen voor 2004

Serie 2A & 4A

Aantal door de werknemers gepresteerde arbeidsuren	Omzet uit industriële activiteiten	Omzet uit handels-activiteiten mbt aankoop, wederverkoop en intermediatie	Aankopen van energie en energiedragers (waarde)
V16150	V18120 (duizend Euro)	V18160 (duizend Euro)	V20110 (duizend Euro)
<b>35.756.678</b>	<b>5.971.835</b>	<b>154.406</b>	<b>70.737</b>
25.879.407	3.010.875	68.975	35.369
2.066.233	744.969	8.908	5.457
149.846	13.443	260	212
206.308	14.204	0	203
1.022.106	101.907	6.868	1.237
1.775.145	237.148	14.475	3.944
1.839.452	1.139.138	2.580	12.930
2.818.181	710.150	52.339	11.386
<b>36.247.521</b>	<b>26.749.807</b>	<b>0</b>	<b>1.342.107</b>
22.879.324	20.713.759	0	1.212.116
1.917.010	4.715.179	0	92.272
11.451.187	1.320.869	0	37.720
<b>258.388.610</b>	<b>31.815.440</b>	<b>48.058</b>	<b>471.424</b>
6.779.150	881.712	0	38.143
136.797.305	18.743.218	22.587	266.695
60.943.627	6.167.325	20.216	75.996
52.529.795	5.846.124	5.255	82.330
1.338.733	177.062	0	8.260

## Handel : Totalen voor 2004

### Serie 3B

NACE	Beschrijving van de activiteitscode	Aantal ondernemingen	Omzet
		V11110	V12110 (duizend Euro)
<b>Sectie G : 50 t/m 52</b>	<b>Groot- en detailhandel; reparatie van motorvoertuigen, motorrijwielen en consumentenartikelen</b>	<b>134.786</b>	<b>301.353.767</b>
<b>50</b>	<b>Verkoop, onderhoud en reparatie van auto's en motorrijwielen; detailhandel in motorbrandstoffen</b>	<b>18.963</b>	<b>65.954.248</b>
50.1	Handel in auto's	7.666	48.880.907
50.2	Onderhoud en reparatie van auto's	6.866	2.918.613
50.3	Handel in onderdelen en toebehoren van auto's	1.598	9.253.817
50.4	Handel in en onderhoud en reparatie van motorrijwielen en onderdelen en toebehoren van motorrijwielen	822	614.147
50.5	Detailhandel in motorbrandstoffen	2.011	4.286.764
<b>51</b>	<b>Groothandel en handelsbemiddeling, met uitzondering van de handel in auto's en motorrijwielen</b>	<b>43.007</b>	<b>174.863.912</b>
51.1	Handelsbemiddeling	9.625	7.835.818
51.2	Groothandel in landbouwproducten en levende dieren	2.775	5.627.300
51.3	Groothandel in voedings- en genotmiddelen	6.095	29.086.517
51.4	Groothandel in consumentenartikelen	9.940	33.587.272
51.5	Groothandel in niet agrarische intermediaire producten, afval en schroot	6.575	68.819.994
51.8	Industriële machines	7.042	25.689.909
51.9	Overige groothandel	955	4.217.102
<b>52</b>	<b>Detailhandel, uitgezonderd de detailhandel in auto's en motorrijwielen; reparatie van consumentenartikelen</b>	<b>72.817</b>	<b>60.535.607</b>
52.1	Detailhandel in niet-gespecialiseerde winkels	6.649	24.452.918
52.2	Detailhandel in voedings- en genotmiddelen in gespecialiseerde winkels	11.119	4.231.637
52.3	Detailhandel in farmaceutische en medische artikelen en in cosmetica en toiletartikelen	5.514	5.705.487
52.4	Overige detailhandel in nieuwe artikelen in gespecialiseerde winkels	41.287	24.276.002
52.5	Detailhandel in tweedehandsgoederen en antiquiteiten in winkels	1.989	279.736
52.6	Detailhandel, niet in winkels	4.603	1.407.556
52.7	Reparatie van consumentenartikelen	1.655	182.270



## Handel : Totalen voor 2004

### Serie 3B

Waarde van de productie	Bruto winst op wederverkoop bestemde goederen	Toegevoegde waarde tegen factorkosten	Bruto-exploitatiesaldo	Totale waarde van de aankopen van goederen en diensten	Aankoop van goederen en diensten aangekocht voor wederverkoop in de oorspronkelijke staat	Voorraadwijziging van goederen en diensten
V12120 (duizend Euro)	V12130 (duizend Euro)	V12150 (duizend Euro)	V12170 (duizend Euro)	V13110 (duizend Euro)	V13120 (duizend Euro)	V13210 (duizend Euro)
<b>78.473.644</b>	<b>69.608.339</b>	<b>29.900.842</b>	<b>12.764.224</b>	<b>270.154.965</b>	<b>224.596.700</b>	<b>1.624.157</b>
<b>10.197.223</b>	<b>9.820.741</b>	<b>4.179.484</b>	<b>1.791.550</b>	<b>62.681.570</b>	<b>56.794.935</b>	<b>975.931</b>
6.489.667	6.370.503	2.404.908	940.609	47.418.304	43.394.677	981.236
1.321.235	1.155.664	674.777	281.310	2.246.761	1.619.690	6.839
1.725.890	1.711.243	824.329	404.637	8.424.770	7.531.540	2.873
126.413	117.697	61.839	39.232	560.323	497.287	1.262
534.019	465.633	213.630	125.763	4.031.413	3.751.740	-16.279
<b>49.605.879</b>	<b>41.623.437</b>	<b>16.216.939</b>	<b>6.823.023</b>	<b>156.387.830</b>	<b>125.668.462</b>	<b>380.161</b>
1.761.734	-5.757.456	671.491	394.687	7.139.055	6.061.346	-10.311
1.062.760	1.045.951	309.843	160.806	5.307.595	4.564.175	7.803
8.679.444	8.489.277	2.182.097	1.015.691	26.937.675	20.437.402	56.459
11.247.105	11.192.637	4.410.425	1.871.587	28.978.416	22.379.530	-5.955
16.754.069	16.673.332	3.823.016	1.864.067	62.841.562	52.273.312	201.687
9.179.944	9.067.137	4.331.854	1.274.967	21.453.180	16.649.431	124.036
920.823	912.558	488.212	241.218	3.730.346	3.303.266	6.442
<b>18.670.542</b>	<b>18.164.162</b>	<b>9.504.420</b>	<b>4.149.652</b>	<b>51.085.565</b>	<b>42.133.303</b>	<b>268.064</b>
5.899.647	5.840.922	3.414.598	1.129.982	21.083.872	18.648.705	72.756
1.355.856	1.236.326	764.874	390.784	3.455.348	2.887.124	11.015
1.999.478	1.914.291	961.989	511.698	4.752.589	3.736.774	26.585
8.534.321	8.340.062	4.025.120	1.925.014	20.275.007	15.878.109	158.906
120.615	120.226	48.451	32.609	228.661	157.095	1.998
633.844	622.539	217.621	121.053	1.182.000	771.431	-1.913
126.781	89.795	71.767	38.511	108.089	54.065	-1.283

## Handel : Totalen voor 2004

### Serie 3B

NACE	Beschrijving van de activiteitscode	Voorraad- wijziging van de goederen en diensten aangekocht voor wederverkoop in de oorspronkelijke staat	Personeels- kosten
		V13211 (duizend Euro)	V13310 (duizend Euro)
<b>Sectie G : 50 t/m 52</b>	<b>Groot- en detailhandel; reparatie van motorvoertuigen, motorrijwielen en consumentenartikelen</b>	<b>1.489.695</b>	<b>17.136.618</b>
<b>50</b>	<b>Verkoop, onderhoud en reparatie van auto's en motorrijwielen; detailhandel in motorbrandstoffen</b>	<b>989.266</b>	<b>2.387.934</b>
50.1	Handel in auto's	975.903	1.464.300
50.2	Onderhoud en reparatie van auto's	10.606	393.467
50.3	Handel in onderdelen en toebehoren van auto's	3.139	419.693
50.4	Handel in en onderhoud en reparatie van motorrijwielen en onderdelen en toebehoren van motorrijwielen	1.283	22.607
50.5	Detailhandel in motorbrandstoffen	-1.664	87.868
<b>51</b>	<b>Groothandel en handelsbemiddeling, met uitzondering van de handel in auto's en motorrijwielen</b>	<b>241.765</b>	<b>9.393.916</b>
51.1	Handelsbemiddeling	-13.715	276.804
51.2	Groothandel in landbouwproducten en levende dieren	-2.108	149.037
51.3	Groothandel in voedings- en genotmiddelen	11.641	1.166.405
51.4	Groothandel in consumentenartikelen	33.845	2.538.838
51.5	Groothandel in niet agrarische intermediaire producten, afval en schroot	138.785	1.958.949
51.8	Industriële machines	74.594	3.056.888
51.9	Overige groothandel	-1.278	246.994
<b>52</b>	<b>Detailhandel, uitgezonderd de detailhandel in auto's en motorrijwielen; reparatie van consumentenartikelen</b>	<b>258.664</b>	<b>5.354.768</b>
52.1	Detailhandel in niet-gespecialiseerde winkels	74.814	2.284.616
52.2	Detailhandel in voedings- en genotmiddelen in gespecialiseerde winkels	9.069	374.089
52.3	Detailhandel in farmaceutische en medische artikelen en in cosmetica en toiletartikelen	35.658	450.291
52.4	Overige detailhandel in nieuwe artikelen in gespecialiseerde winkels	139.774	2.100.107
52.5	Detailhandel in tweedehandsgoederen en antiquiteiten in winkels	1.749	15.842
52.6	Detailhandel, niet in winkels	-945	96.567
52.7	Reparatie van consumentenartikelen	-1.456	33.256

## Handel : Totalen voor 2004

### Serie 3B

Lonen	Sociale bijdragen	Bruto materiële investeringen	Materiële investeringen in terreinen	Materiële investeringen in bestaande bouwwerken	Materiële investeringen in de bouw en verbouwing van gebouwen	Materiële investeringen in machines en overige uitrustings- goederen
V13320 (duizend Euro)	V13330 (duizend Euro)	V15110 (duizend Euro)	V15120 (duizend Euro)	V15130 (duizend Euro)	V15140 (duizend Euro)	V15150 (duizend Euro)
<b>13.106.021</b>	<b>4.030.597</b>	<b>4.785.185</b>	<b>218.052</b>	<b>752.845</b>	<b>428.804</b>	<b>3.385.484</b>
<b>1.780.112</b>	<b>607.822</b>	<b>764.402</b>	<b>36.000</b>	<b>135.608</b>	<b>73.756</b>	<b>519.038</b>
1.087.976	376.324	390.280	16.478	85.386	38.612	249.805
284.219	109.248	144.495	12.099	30.832	12.945	88.619
321.872	97.820	148.103	1.696	9.486	8.696	128.225
17.194	5.413	15.922	2.032	4.663	82	9.145
68.851	19.017	65.602	3.696	5.242	13.421	43.243
<b>7.080.128</b>	<b>2.313.788</b>	<b>2.106.221</b>	<b>127.688</b>	<b>274.636</b>	<b>201.682</b>	<b>1.502.216</b>
210.111	66.694	103.405	2.126	13.490	10.091	77.698
113.857	35.180	98.947	4.778	13.779	16.967	63.423
875.640	290.765	331.237	24.759	34.902	44.144	227.433
1.929.851	608.987	484.178	44.992	76.680	71.386	291.120
1.455.773	503.176	494.165	17.209	81.642	42.642	352.673
2.306.088	750.800	451.728	20.524	47.007	14.823	369.374
188.808	58.186	142.560	13.300	7.135	1.628	120.497
<b>4.245.781</b>	<b>1.108.987</b>	<b>1.914.562</b>	<b>54.363</b>	<b>342.602</b>	<b>153.367</b>	<b>1.364.230</b>
1.817.857	466.759	534.443	10.034	85.308	22.127	416.975
294.420	79.670	167.731	2.128	36.482	10.436	118.685
353.925	96.366	132.145	3.933	28.630	15.123	84.459
1.667.165	432.942	996.551	35.691	186.471	95.933	678.456
12.533	3.309	11.008	0	202	2	10.805
74.888	21.679	50.740	0	2.267	575	47.898
24.994	8.262	21.943	2.577	3.241	9.171	6.954

## Handel : Totalen voor 2004

### Serie 3B

NACE	Beschrijving van de activiteitscode	Verkoop van materiële investerings- goederen	Waarde van door financiële leasing verworven materiële goederen
		V15210 (duizend Euro)	V15310 (duizend Euro)
<b>Sectie G : 50 t/m 52</b>	<b>Groot- en detailhandel; reparatie van motorvoertuigen, motorrijwielen en consumentenartikelen</b>	<b>712.910</b>	<b>187.899</b>
<b>50</b>	<b>Verkoop, onderhoud en reparatie van auto's en motorrijwielen; detailhandel in motorbrandstoffen</b>	<b>130.924</b>	<b>13.584</b>
50.1	Handel in auto's	103.450	5.076
50.2	Onderhoud en reparatie van auto's	14.109	5.279
50.3	Handel in onderdelen en toebehoren van auto's	6.512	2.448
50.4	Handel in en onderhoud en reparatie van motorrijwielen en onderdelen en toebehoren van motorrijwielen	796	265
50.5	Detailhandel in motorbrandstoffen	6.057	516
<b>51</b>	<b>Groothandel en handelsbemiddeling, met uitzondering van de handel in auto's en motorrijwielen</b>	<b>437.740</b>	<b>110.472</b>
51.1	Handelsbemiddeling	12.383	7.773
51.2	Groothandel in landbouwproducten en levende dieren	9.371	8.822
51.3	Groothandel in voedings- en genotmiddelen	91.248	16.369
51.4	Groothandel in consumentenartikelen	47.191	19.640
51.5	Groothandel in niet agrarische intermediaire producten, afval en schroot	58.007	24.581
51.8	Industriële machines	216.298	31.877
51.9	Overige groothandel	3.242	1.410
<b>52</b>	<b>Detailhandel, uitgezonderd de detailhandel in auto's en motorrijwielen; reparatie van consumentenartikelen</b>	<b>144.246</b>	<b>63.843</b>
52.1	Detailhandel in niet-gespecialiseerde winkels	43.779	19.793
52.2	Detailhandel in voedings- en genotmiddelen in gespecialiseerde winkels	4.467	1.461
52.3	Detailhandel in farmaceutische en medische artikelen en in cosmetica en toiletartikelen	5.982	1.560
52.4	Overige detailhandel in nieuwe artikelen in gespecialiseerde winkels	87.231	37.369
52.5	Detailhandel in tweedehandsgoederen en antiquiteiten in winkels	1.801	75
52.6	Detailhandel, niet in winkels	970	3.586
52.7	Reparatie van consumentenartikelen	18	0

## Handel : Totalen voor 2004

### Serie 3B

Aantal werkzame personen	Aantal werknemers	Aantal werknemers in deeltijd	Omzet uit diensten- activiteiten	Omzet uit handels- activiteiten mbt aankoop, wederverkoop en intermediaie
V16110	V16130	V16131	V18150 (duizend Euro)	V18160 (duizend Euro)
<b>606.114</b>	<b>460.032</b>	<b>145.607</b>	<b>43.899</b>	<b>301.237.339</b>
<b>81.007</b>	<b>60.741</b>	<b>8.812</b>	<b>1.444</b>	<b>65.949.257</b>
42.845	34.445	4.064	854	48.879.909
20.129	13.062	1.926	0	2.915.211
10.492	8.877	1.183	0	9.253.817
1.781	866	260	0	614.147
5.759	3.491	1.380	590	4.286.174
<b>233.108</b>	<b>186.608</b>	<b>31.787</b>	<b>18.379</b>	<b>174.814.344</b>
14.852	4.934	1.019	186	7.825.663
7.374	4.281	851	2.014	5.620.242
36.702	30.046	6.029	0	29.077.247
60.747	49.717	9.661	575	33.586.560
46.520	39.331	5.318	7.295	68.808.909
59.178	51.611	5.831	8.310	25.678.622
7.735	6.688	3.076	0	4.217.102
<b>291.998</b>	<b>212.684</b>	<b>105.008</b>	<b>24.076</b>	<b>60.473.738</b>
91.319	83.929	44.833	1.872	24.441.860
32.667	19.885	10.424	2.680	4.228.957
22.354	16.135	9.128	6.202	5.684.548
130.935	86.987	38.189	697	24.267.100
2.950	835	427	0	278.107
9.085	3.920	1.917	0	1.403.521
2.688	992	90	12.625	169.645



**Resultaten 2004**  
Tabellen van ratio's

## Diensten : Ratio's voor 2004

### Serie 1A

NACE	Beschrijving van de activiteitscode	Toegevoegde waarde (factor- kosten) / omzet	Personeelskost: Totale personeels- uitgaven / aantal werknemers
		%	Euro / jaar
<b>Sectie H : 55</b>	<b>Hotels en restaurants</b>	<b>37,4%</b>	<b>18.222</b>
55.1 + 55.2	Hotels en overige accommodatie voor kortstondig verblijf	46,8%	32.097
55.3 + 55.4 + 55.5	Restaurants, drankgelegenheden, kates, catering en uitzendkoks	35,1%	15.586
<b>Sectie I : 60 t/m 64</b>	<b>Vervoer, opslag en communicatie</b>	<b>36,7%</b>	<b>45.231</b>
<b>60</b>	<b>Vervoer te land; vervoer via pijpleidingen</b>	<b>50,9%</b>	<b>42.309</b>
60.21 + 60.22 + 60.23	Overig personenvervoer te land volgens een dienstregeling	63,2%	38.432
60.24	Goederenvervoer over de weg en verhuisdiensten	33,1%	39.387
60.1 + 60.3	Vervoer per spoor + vervoer via pijpleidingen	133,4%	49.251
<b>61</b>	<b>Vervoer over water</b>	<b>8,4%</b>	<b>72.803</b>
61.1	Zee- en kunstvaart	7,5%	100.094
61.2	Binnenvaart	17,7%	43.618
<b>62</b>	<b>Luchtvaart</b>	<b>19,8%</b>	<b>62.088</b>
<b>63</b>	<b>Vervoerondersteunende activiteiten</b>	<b>21,0%</b>	<b>51.116</b>
63.1 + 63.2 + 63.4	Diensten voor vervoer, excl. reisagentschappen	26,4%	53.526
63.3	Reisbureaus en reisorganisatoren	7,4%	37.204
<b>64</b>	<b>Post en telecommunicatie</b>	<b>51,3%</b>	<b>45.053</b>
64.1	Posterijen en koeriers	64,9%	34.281
64.2	Telecommunicatie	48,0%	61.190
<b>Sectie K : 70 t/m 74</b>	<b>Onroerende goederen, verhuur en diensten aan bedrijven</b>	<b>39,5%</b>	<b>42.429</b>
<b>70</b>	<b>Verhuur en handel in onroerende goederen</b>	<b>40,9%</b>	<b>35.815</b>
<b>71</b>	<b>Verhuur van machines en werktuigen zonder bedieningspersoneel</b>	<b>46,0%</b>	<b>42.571</b>
71.1 + 71.2	Verhuur van auto's en overige vervoersmiddelen	47,4%	55.635
71.3	Verhuur van overige machines en werktuigen	47,0%	41.811
71.4	Verhuur van overige roerende goederen	32,0%	23.417



## Diensten : Ratio's voor 2004

### Serie 1A

Omzet per werkzame persoon	Toegevoegde waarde per werkzame persoon	Fractie van de personeelskost in de toegevoegde waarde	Bruto materiële investeringen / toegevoegde waarde
Euro	Euro	%	%
<b>58.720</b>	<b>21.962</b>	<b>58,1%</b>	<b>23,5%</b>
91.342	42.756	66,5%	21,8%
54.008	18.959	55,4%	24,0%
<b>189.473</b>	<b>69.540</b>	<b>61,0%</b>	<b>17,6%</b>
<b>99.528</b>	<b>50.664</b>	<b>77,2%</b>	<b>21,2%</b>
67.158	42.439	84,3%	27,3%
152.273	50.372	68,4%	23,7%
43.330	57.816	85,1%	13,9%
<b>2.166.027</b>	<b>181.931</b>	<b>28,4%</b>	<b>88,3%</b>
4.674.570	348.753	25,0%	93,9%
344.270	60.781	42,5%	64,6%
<b>441.005</b>	<b>87.325</b>	<b>68,8%</b>	<b>25,3%</b>
<b>373.432</b>	<b>78.454</b>	<b>61,5%</b>	<b>21,0%</b>
318.358	84.107	61,0%	22,2%
661.424	48.896	66,1%	9,7%
<b>180.215</b>	<b>92.377</b>	<b>46,7%</b>	<b>10,0%</b>
57.472	37.300	87,2%	5,9%
368.631	176.921	33,6%	11,3%
<b>137.538</b>	<b>54.386</b>	<b>60,0%</b>	<b>29,0%</b>
<b>269.734</b>	<b>110.406</b>	<b>20,1%</b>	<b>58,2%</b>
<b>449.616</b>	<b>206.997</b>	<b>14,9%</b>	<b>136,8%</b>
803.064	380.888	11,9%	167,6%
380.158	178.593	17,4%	87,1%
121.845	39.023	36,4%	53,3%

## Diensten : Ratio's voor 2004

### Serie 1A

NACE	Beschrijving van de activiteitscode	Toegevoegde waarde (factor- kosten) / omzet	Personeelskost: Totale personeels- uitgaven / aantal werknemers
		%	Euro / jaar
<b>72</b>	<b>Activiteiten in verband met computers</b>	<b>43,4%</b>	<b>62.790</b>
<b>73</b>	<b>Speur en ontwikkelingswerk</b>	<b>52,9%</b>	<b>78.211</b>
<b>74</b>	<b>Overige zakelijke dienstverlening</b>	<b>37,6%</b>	<b>39.414</b>
74.1	Advies en bijstand aan de bedrijfswereld	29,0%	61.548
74.11	Rechtskundige dienstverlening	29,0%	61.778
74.13	Markt- en opinieonderzoeksbureau's	29,9%	57.795
74.2 + 74.3	Architecten, ingenieurs, aanverwante technische adviesbureau's, technische testen en toetsen	38,7%	52.884
74.4	Reclamewezen	15,5%	40.378
74.5	Selectie en terbeschikkingstelling van personeel	89,0%	29.084
74.6	Opsporings- en beveiligingsdiensten	77,9%	37.749
74.7	Industriële reiniging	59,1%	22.321
74.8	Diverse dienstverlening hoofdzakelijk aan bedrijven	42,6%	46.733

## Diensten : Ratio's voor 2004

### Serie 1A

Omzet per werkzame persoon	Toegevoegde waarde per werkzame persoon	Fractie van de personeelskost in de toegevoegde waarde	Bruto materiële investeringen / toegevoegde waarde
Euro	Euro	%	%
153.648	66.632	73,6%	11,8%
185.536	98.105	76,9%	9,1%
115.445	43.378	70,7%	12,8%
207.525	60.233	60,4%	20,6%
209.926	60.825	60,5%	20,7%
173.505	51.841	57,7%	19,5%
136.332	52.776	57,6%	11,3%
303.649	47.058	53,3%	16,8%
34.145	30.381	95,5%	0,8%
50.345	39.211	93,0%	2,9%
42.088	24.893	83,5%	8,9%
109.262	46.600	69,4%	13,0%

## Industrie en bouwnijverheid : Ratio's voor 2004

### Serie 2A & 4A

NACE	Beschrijving van de activiteitscode	Toegevoegde waarde (factor- kosten) / omzet	Personeelskost: Totale personeels- uitgaven / aantal werknemers
		%	Euro/jaar
<b>Sectie C :</b> <b>10.1 t/m 14.5</b>	<b>Winning van delfstoffen</b>	<b>35,3%</b>	<b>44.298</b>
<b>Subsectie CA :</b> <b>10.1 t/m 12.0</b>	<b>Winning van energiehoudende delfstoffen</b>	<b>21,7%</b>	<b>32.442</b>
<b>Subsectie CB :</b> <b>13.1 t/m 14.5</b>	<b>Winning van niet-energiehoudende delfstoffen</b>	<b>35,9%</b>	<b>44.640</b>
14.1	Winning van steen	38,7%	42.655
14.2	Winning van zand en klei	41,0%	51.897
14.3	Winning van mineralen voor de chemische en de kunstmestindustrie	4,8%	22.968
13 + 14.4 + 14.5	Winning van overige producten	19,5%	53.632
<b>Sectie D :</b> <b>15.1 t/m 37.2</b>	<b>Industrie</b>	<b>23,6%</b>	<b>48.533</b>
<b>Subsectie DA :</b> <b>15.1 t/m 16.0</b>	<b>Vervaardiging van voedings- en genotmiddelen</b>	<b>19,4%</b>	<b>38.526</b>
15.1	Productie, verwerking en conservering van vlees en vleesproducten	16,2%	36.146
15.2	Verwerking en conservering van vis en vervaardiging van visproducten	17,7%	36.499
15.3	Verwerking en conservering van groenten en fruit	21,6%	38.880
15.4	Vervaardiging van plantaardige en dierlijke olien en vetten	7,7%	65.285
15.5	Vervaardiging van zuivelproducten	14,4%	42.146
15.6	Vervaardiging van maalderijproducten, zetmeel en zetmeelproducten	12,7%	58.934
15.7	Vervaardiging van diervoeders	9,2%	45.241
15.8	Vervaardiging van overige voedingsmiddelen	26,2%	31.565
15.9	Vervaardiging van dranken	28,4%	52.751
16.0	Vervaardiging van tabaksproducten	14,7%	56.713
<b>Subsectie DB :</b> <b>17.1 t/m 18.3</b>	<b>Vervaardiging van textiel en textielproducten</b>	<b>25,9%</b>	<b>32.159</b>
17.1	Bewerken en spinnen van textielvezels	22,8%	33.593
17.2	Weven van textiel	30,2%	33.625
17.3	Textielveredeling	26,5%	33.805
17.4	Vervaardiging van geconfectioneerde artikelen van textiel, exclusief kleding	25,1%	28.930

## Industrie en bouwnijverheid : Ratio's voor 2004

### Serie 2A & 4A

Omzet per werkzame persoon	Toegevoegde waarde per werkzame persoon	Fractie van de personeelskost in de toegevoegde waarde	Bruto materiële investeringen / toegevoegde waarde	Uitgaven voor energie / totaal van de uitgaven
Euro	Euro	%	%	%
<b>234.369</b>	<b>82.827</b>	<b>50,6%</b>	<b>36,4%</b>	<b>7,8%</b>
<b>314.427</b>	<b>68.375</b>	<b>42,5%</b>	<b>52,2%</b>	<b>3,5%</b>
<b>231.925</b>	<b>83.268</b>	<b>50,9%</b>	<b>36,0%</b>	<b>8,1%</b>
195.834	75.879	53,6%	44,0%	9,6%
264.818	108.626	44,4%	18,5%	9,3%
563.644	26.992	85,1%	235,7%	0,8%
478.461	93.500	53,0%	0,2%	4,2%
<b>315.688</b>	<b>74.522</b>	<b>61,2%</b>	<b>11,3%</b>	<b>3,1%</b>
<b>310.860</b>	<b>60.429</b>	<b>57,9%</b>	<b>18,4%</b>	<b>2,1%</b>
321.053	52.066	65,0%	16,0%	2,2%
336.605	59.631	59,4%	16,5%	1,3%
319.837	68.976	55,3%	16,2%	5,2%
1.133.748	87.281	71,6%	16,2%	1,2%
428.787	61.694	64,2%	14,1%	1,8%
765.782	96.955	58,5%	13,7%	1,8%
761.717	69.752	60,4%	21,0%	1,3%
178.058	46.666	57,9%	16,0%	2,3%
356.061	101.297	51,2%	30,5%	2,5%
787.961	116.186	47,5%	8,5%	0,2%
<b>169.132</b>	<b>43.786</b>	<b>69,4%</b>	<b>11,5%</b>	<b>3,0%</b>
192.798	43.862	71,0%	16,1%	4,5%
147.585	44.606	73,8%	8,1%	3,5%
169.340	44.842	71,1%	9,1%	5,8%
134.703	33.874	78,4%	10,6%	1,8%

## Industrie en bouwnijverheid : Ratio's voor 2004

### Serie 2A & 4A

NACE	Beschrijving van de activiteitscode	Toegevoegde waarde (factor- kosten) / omzet	Personeelskost: Totale personeels- uitgaven / aantal werknemers
		%	Euro/jaar
17.5	Vervaardiging van overige textielproducten	24,9%	36.173
17.6	Vervaardiging van gebreide en gehaakte stoffen	30,8%	36.129
17.7	Vervaardiging van gebreide en gehaakte artikelen	36,7%	20.315
18.1	Vervaardiging van kleding van leer	24,8%	12.886
18.2	Vervaardiging van overige kleding en toebehoren	24,4%	24.378
18.3	Bontnijverheid	31,1%	24.803
<b>Subsectie DC : 9.1 t/m 19.3</b>	<b>Vervaardiging van leer en producten van leer</b>	<b>22,5%</b>	<b>34.134</b>
19.1	Looien en bereiden van leer	18,1%	32.919
19.2 + 19.3	Vervaardiging van koffers, tassen en dergelijke, zadel- en tuigmakerswerk + schoeisel	23,3%	34.286
<b>Subsectie DD : 20.1 t/m 20.5</b>	<b>Houtindustrie en vervaardiging van artikelen van hout</b>	<b>26,1%</b>	<b>37.199</b>
20.1	Zagen en schaven van hout, impregneren van hout	18,5%	30.677
20.2	Vervaardiging van panelen en platen van hout	28,7%	47.694
20.3	Vervaardiging van schrijn- en timmerwerk	28,2%	34.892
20.4	Vervaardiging van houten emballage	18,5%	32.801
20.5	Vervaardiging van overige artikelen van hout, van kurk en riet en van vlechtwerk	34,8%	30.395
<b>Subsectie DE : 21.1 t/m 22.3</b>	<b>Vervaardiging van pulp, papier en papierwaren; uitgeverijen en drukkerijen</b>	<b>28,5%</b>	<b>46.769</b>
21.1 + 21.2	Vervaardiging van papierpulp, papier en karton + artikelen van papier en karton	22,3%	47.136
22.1	Uitgeverijen	29,7%	54.103
22.2	Drukkerijen en diensten in verband met drukkerijen	36,5%	42.888
22.3	Reproductie van opgenomen media	32,7%	35.864
<b>Subsectie DF : 23.1 t/m 23.3</b>	<b>Vervaardiging van cokes, geraffineerde aardolieproducten en splijt- en kweekstoffen</b>	<b>8,8%</b>	<b>123.340</b>
23.2	Vervaardiging van geraffineerde aardolieproducten	7,3%	139.830
23.1 + 23.3	Vervaardiging van cokesovenproducten + bewerking van splijt- en kweekstoffen	50,1%	72.233

## Industrie en bouwnijverheid : Ratio's voor 2004

### Serie 2A & 4A

Omzet per werkzame persoon	Toegevoegde waarde per werkzame persoon	Fractie van de personeelskost in de toegevoegde waarde	Bruto materiële investeringen / toegevoegde waarde	Uitgaven voor energie / totaal van de uitgaven
Euro	Euro	%	%	%
213.634	53.221	66,4%	12,4%	2,9%
176.143	54.237	64,0%	32,8%	3,5%
65.103	23.883	79,7%	13,0%	2,2%
68.462	16.983	51,5%	9,0%	1,1%
137.470	33.524	63,2%	10,4%	1,0%
87.409	27.214	82,6%	8,7%	4,8%
<b>188.889</b>	<b>42.559</b>	<b>71,5%</b>	<b>7,8%</b>	<b>1,4%</b>
240.528	43.507	66,6%	9,0%	1,8%
182.336	42.438	72,1%	7,6%	1,3%
<b>237.547</b>	<b>62.037</b>	<b>53,3%</b>	<b>21,6%</b>	<b>2,9%</b>
236.432	43.732	62,0%	27,9%	3,3%
417.898	119.850	39,0%	21,3%	3,9%
155.614	43.926	68,3%	21,3%	1,7%
239.509	44.209	67,6%	22,3%	1,4%
98.208	34.187	66,3%	7,4%	2,8%
<b>226.880</b>	<b>64.691</b>	<b>63,8%</b>	<b>12,9%</b>	<b>4,1%</b>
308.052	68.578	63,6%	13,2%	7,1%
260.564	77.301	63,6%	5,9%	0,6%
154.378	56.304	64,2%	17,1%	2,1%
124.897	40.879	62,7%	25,4%	3,6%
<b>4.025.615</b>	<b>352.899</b>	<b>34,8%</b>	<b>7,8%</b>	<b>1,8%</b>
5.148.893	378.151	36,9%	9,1%	1,8%
548.279	274.726	26,2%	2,3%	2,8%

## Industrie en bouwnijverheid : Ratio's voor 2004

### Serie 2A & 4A

NACE	Beschrijving van de activiteitscode	Toegevoegde waarde (factor- kosten) / omzet	Personeelskost: Totale personeels- uitgaven / aantal werknemers
		%	Euro/jaar
<b>Subsectie DG : 24.1 t/m 24.7</b>	<b>Vervaardiging van chemische producten en van synthetische of kunstmatige vezels</b>	<b>28,3%</b>	<b>69.002</b>
24.1	Vervaardiging van chemische basisproducten	21,5%	76.386
24.3	Vervaardiging van verf, vernis e.d., drukinkt en mastiek	21,2%	65.107
24.4	Farmaceutische nijverheid	49,8%	67.303
24.5	Vervaardiging van zeep, wasmiddelen, poets- en reinigingsmiddelen, parfums en cosmetische artikelen	24,1%	49.046
24.6	Vervaardiging van overige chemische producten	26,9%	73.995
24.2 + 24.7	Vervaardiging van chemische producten voor de landbouw + synthetische en kunstmatige vezels	20,3%	50.440
<b>Subsectie DH : 25.1 t/m 25.2</b>	<b>Vervaardiging van producten van rubber en kunststof</b>	<b>26,4%</b>	<b>47.251</b>
25.1	Vervaardiging van producten van rubber	23,5%	50.152
25.2	Vervaardiging van producten van kunststof	27,1%	46.820
<b>Subsectie DI : 26.1 t/m 26.8</b>	<b>Vervaardiging van overige niet-metaalhoudende minerale producten</b>	<b>31,0%</b>	<b>46.136</b>
26.1	Vervaardiging van glas en glaswerk	28,8%	48.566
26.2	Vervaardiging van keramische producten, exclusief die voor de bouw	37,0%	45.695
26.3	Vervaardiging van keramische tegels en plavuizen	30,1%	23.916
26.4	Vervaardiging van dakpannen, bakstenen, tegels en overige producten voor de bouw van gebakken klei	39,0%	45.022
26.5	Vervaardiging van cement, kalk en gips	39,2%	67.615
26.6	Vervaardiging van artikelen van beton, gips en cement	29,4%	41.101
26.7	Houwen, bewerken en afwerken van bouw- en siersteen	25,9%	33.617
26.8	Vervaardiging van overige niet-metaalhoudende minerale producten	26,3%	47.566
<b>Subsectie DJ : 27.1 t/m 28.7</b>	<b>Vervaardiging van metalen in primaire vorm en vervaardiging van producten van metaal</b>	<b>26,6%</b>	<b>48.782</b>
27.1	Vervaardiging van ijzer en staal en van ferrolegeringen	21,6%	67.601
27.2	Vervaardiging van buizen	27,8%	43.923
27.3	Overige eerste verwerking van ijzer en staal	30,4%	62.749
27.4	Productie van non-ferrometalen	20,7%	56.709



## Industrie en bouwnijverheid : Ratio's voor 2004

### Serie 2A & 4A

Omzet per werkzame persoon	Toegevoegde waarde per werkzame persoon	Fractie van de personeelskost in de toegevoegde waarde	Bruto materiële investeringen / toegevoegde waarde	Uitgaven voor energie / totaal van de uitgaven
Euro	Euro	%	%	%
<b>495.958</b>	<b>140.285</b>	<b>48,7%</b>	<b>7,5%</b>	<b>5,6%</b>
698.734	150.274	50,6%	8,6%	8,8%
436.170	92.262	68,9%	7,1%	0,9%
366.665	182.771	36,6%	6,0%	1,2%
330.598	79.588	60,2%	10,0%	1,9%
410.616	110.438	66,2%	7,3%	1,3%
325.477	66.077	75,6%	7,6%	5,1%
<b>283.938</b>	<b>75.026</b>	<b>61,0%</b>	<b>10,4%</b>	<b>2,2%</b>
388.658	91.274	53,3%	8,2%	0,9%
268.395	72.614	62,4%	10,9%	2,5%
<b>226.157</b>	<b>70.067</b>	<b>62,4%</b>	<b>11,8%</b>	<b>7,0%</b>
229.529	66.053	70,6%	7,7%	6,4%
161.239	59.623	70,9%	14,0%	6,3%
89.516	26.976	56,6%	40,9%	11,8%
209.726	81.819	53,1%	20,4%	18,9%
374.805	146.882	46,0%	7,4%	18,5%
202.780	59.578	66,3%	15,4%	2,8%
172.402	44.695	60,7%	20,4%	1,8%
298.219	78.402	57,5%	8,6%	6,9%
<b>252.645</b>	<b>67.135</b>	<b>68,2%</b>	<b>10,5%</b>	<b>4,9%</b>
504.711	109.097	61,6%	9,4%	6,5%
231.552	64.405	66,8%	7,1%	3,5%
317.598	96.677	64,3%	3,7%	4,3%
403.860	83.569	66,1%	9,6%	4,8%

## Industrie en bouwnijverheid : Ratio's voor 2004

### Serie 2A & 4A

NACE	Beschrijving van de activiteitscode	Toegevoegde waarde (factor- kosten) / omzet	Personeelskost: Totale personeels- uitgaven / aantal werknemers
		%	Euro/jaar
27.5	Gieten van metalen	33,0%	45.293
28.1	Vervaardiging van metalen constructiewerken voor de bouw	30,8%	40.266
28.2	Vervaardiging van metalen recipiënten en radiatoren en ketels voor centrale verwarming	35,5%	43.066
28.3	Vervaardiging van stoomketels	35,7%	46.528
28.4	Smeden, persen, stampen en profielwalsen van metaal; poedermetallurgie	26,1%	38.494
28.5	Oppervlaktebehandeling en bekleding van metaal; algemene metaalbewerking	35,2%	39.323
28.6	Vervaardiging van scharen, messen, bestekken, gereedschap en ijzerwaren	35,6%	41.862
28.7	Vervaardiging van overige producten van metaal	27,0%	43.653
<b>Subsectie DK : 29.1 t/m 29.7</b>	<b>Vervaardiging van machines, apparaten en werktuigen</b>	<b>29,8%</b>	<b>48.205</b>
29.1	Vervaardiging van mechanische uitrusting	28,6%	55.295
29.2	Vervaardiging van overige machines voor algemeen gebruik	27,9%	45.543
29.3	Vervaardiging van machines voor de landbouw en de bosbouw	23,6%	45.055
29.4	Vervaardiging van gereedschapswerktuigen	28,6%	42.815
29.5	Vervaardiging van overige machines voor specifieke doeleinden	34,9%	48.909
29.6	Vervaardiging van wapens en munitie	35,0%	53.721
29.7	Vervaardiging van huishoudapparaten	32,6%	38.612
<b>Subsectie DL : 30.0 t/m 33.5</b>	<b>Vervaardiging van elektrische, elektronische en optische apparaten en instrumenten</b>	<b>34,0%</b>	<b>55.957</b>
30.0	Vervaardiging van kantoormachines en computers	24,6%	43.810
31.1	Vervaardiging van elektromotoren en van elektrische generatoren en transformatoren	32,5%	52.944
31.2	Vervaardiging van schakel- en verdeelinrichtingen	31,8%	48.010
31.3	Vervaardiging van geïsoleerde kabels en draad	24,9%	48.391
31.4	Vervaardiging van accumulatoren en elektrische batterijen	46,8%	52.521
31.5	Vervaardiging van elektrische lampen en verlichtingsapparaten	38,7%	40.344
31.6	Vervaardiging van overige elektrische benodigdheden	35,4%	49.394

## Industrie en bouwnijverheid : Ratio's voor 2004

### Serie 2A & 4A

Omzet per werkzame persoon	Toegevoegde waarde per werkzame persoon	Fractie van de personeelskost in de toegevoegde waarde	Bruto materiële investeringen / toegevoegde waarde	Uitgaven voor energie / totaal van de uitgaven
Euro	Euro	%	%	%
166.698	55.056	79,2%	10,3%	8,3%
154.189	47.480	78,7%	11,7%	1,7%
155.900	55.410	75,5%	8,6%	3,2%
165.991	59.308	75,8%	10,4%	1,0%
168.602	43.944	65,0%	10,9%	2,7%
147.625	51.984	66,9%	15,0%	7,2%
141.866	50.445	72,6%	15,5%	2,0%
225.520	60.802	67,6%	10,2%	2,1%
<b>217.442</b>	<b>64.849</b>	<b>71,4%</b>	<b>12,2%</b>	<b>1,2%</b>
324.480	92.837	58,6%	15,9%	0,8%
212.245	59.266	73,3%	14,4%	1,0%
226.495	53.456	77,6%	5,3%	1,0%
181.926	51.954	76,6%	11,5%	1,6%
173.833	60.671	78,2%	9,7%	1,8%
210.041	73.449	71,8%	6,5%	1,9%
155.063	50.615	72,1%	9,3%	1,6%
<b>221.389</b>	<b>75.210</b>	<b>70,5%</b>	<b>5,3%</b>	<b>1,6%</b>
244.006	59.920	61,4%	9,2%	0,5%
198.151	64.409	77,2%	4,9%	4,8%
173.665	55.154	86,0%	4,1%	1,0%
230.218	57.262	83,3%	2,9%	1,8%
201.464	94.326	55,4%	1,8%	2,4%
143.138	55.430	68,5%	4,0%	1,7%
177.477	62.792	75,8%	6,2%	5,1%

## Industrie en bouwnijverheid : Ratio's voor 2004

### Serie 2A & 4A

NACE	Beschrijving van de activiteitscode	Toegevoegde waarde (factor- kosten) / omzet	Personeelskost: Totale personeels- uitgaven / aantal werknemers
		%	Euro/jaar
32.1	Vervaardiging van elektronische onderdelen	42,1%	57.769
32.2	Vervaardiging van zendapparatuur voor televisie en radio en van apparatuur voor lijntelefonie en voor lijntelegrafie	35,7%	86.439
32.3	Vervaardiging van audio- en videoapparatuur	32,2%	59.910
33.1	Vervaardiging van medische apparatuur en instrumenten en van orthopedische artikelen	29,6%	38.740
33.2	Vervaardiging van meet-, regel-, navigatie- en controleapparatuur	29,6%	54.299
33.3	Vervaardiging van apparaten voor de bewaking van industriële processen	32,4%	47.222
33.4	Vervaardiging van optische instrumenten en van foto- en filmapparatuur	35,2%	42.249
33.5	Vervaardiging van uurwerken	30,9%	41.877
<b>Subsectie DM : 34 t/m 35.5</b>	<b>Vervaardiging van transportmiddelen</b>	<b>19,1%</b>	<b>51.812</b>
34.1	Vervaardiging en assemblage van auto's	14,6%	56.814
34.2	Vervaardiging van carrosserieën; vervaardiging van aanhangwagens, caravans en opleggers	21,5%	41.969
34.3	Vervaardiging van onderdelen en accessoires voor motorvoertuigen en motoren daarvan	26,1%	45.086
35.1	Scheepsbouw en -reparatie	35,5%	39.871
35.3	Vervaardiging van lucht- en ruimtevaartuigen	47,5%	53.944
35.4	Vervaardiging van motorrijwielen en rijwielen	24,0%	34.095
35.2 + 35.5	Vervaardiging van rollend materieel voor spoor- en tramwegen + overige transportmiddelen, n.e.g.	23,7%	58.861
<b>Subsectie DN : 36.1 t/m 37.2</b>	<b>Overige industrie</b>	<b>21,7%</b>	<b>33.842</b>
36.1	Vervaardiging van meubelen	27,1%	34.078
36.2	Bewerking van edelstenen en vervaardiging van juwelen en dergelijke artikelen	11,7%	28.144
36.3	Vervaardiging van muziekinstrumenten	35,7%	25.584
36.4	Vervaardiging van sportartikelen	48,0%	27.516
36.5	Vervaardiging van spellen en speelgoed	39,8%	41.197
36.6	Diverse industrie, n.e.g.	27,5%	32.776
37.1	Recycling van metaalafval	11,0%	39.185

## Industrie en bouwnijverheid : Ratio's voor 2004

### Serie 2A & 4A

Omzet per werkzame persoon	Toegevoegde waarde per werkzame persoon	Fractie van de personeelskost in de toegevoegde waarde	Bruto materiële investeringen / toegevoegde waarde	Uitgaven voor energie / totaal van de uitgaven
Euro	Euro	%	%	%
209.889	88.379	64,3%	6,7%	1,8%
316.002	112.778	76,3%	1,7%	0,7%
319.549	102.761	57,2%	6,2%	0,9%
142.017	42.081	68,7%	14,4%	2,1%
242.534	71.776	72,8%	8,3%	0,7%
196.890	63.886	66,9%	9,2%	0,9%
168.520	59.239	63,8%	3,9%	1,2%
137.205	42.444	86,9%	3,8%	1,1%
<b>352.421</b>	<b>67.263</b>	<b>76,2%</b>	<b>10,1%</b>	<b>0,7%</b>
466.921	68.328	83,1%	11,4%	0,5%
242.516	52.113	77,4%	8,8%	0,9%
292.561	76.395	58,5%	9,0%	1,3%
123.260	43.723	82,9%	8,7%	2,1%
155.747	73.938	72,4%	8,4%	2,2%
188.636	45.363	69,3%	15,6%	1,1%
209.847	49.813	116,8%	5,3%	1,0%
<b>210.460</b>	<b>45.720</b>	<b>63,5%</b>	<b>24,4%</b>	<b>1,5%</b>
152.725	41.392	72,2%	28,1%	1,6%
298.584	34.823	57,7%	11,8%	0,8%
63.443	22.667	58,5%	27,5%	2,5%
75.959	36.479	62,5%	5,1%	2,8%
137.865	54.824	67,1%	17,8%	1,9%
154.406	42.468	58,9%	11,6%	2,2%
852.028	93.786	36,8%	21,5%	1,3%

## Industrie en bouwnijverheid : Ratio's voor 2004

### Serie 2A & 4A

NACE	Beschrijving van de activiteitscode	Toegevoegde waarde (factor- kosten) / omzet	Personeelskost: Totale personeels- uitgaven / aantal werknemers
		%	Euro/jaar
37.2	Recycling van niet-metaalafval	21,1%	32.974
<b>Sectie E : 40.1 t/m 41.0</b>	<b>Productie en distributie van electriciteit, gas en water</b>	<b>20,5%</b>	<b>83.822</b>
40.1	Productie en distributie van elektriciteit	19,6%	96.195
40.2 + 40.3	Productie en distributie van gas via leidingen + distributie van stoom en warm water	16,0%	82.557
41.0	Winning, zuivering en distributie van water	51,1%	57.284
<b>Sectie F : 45.1 t/m 45.5</b>	<b>Bouwnijverheid</b>	<b>31,0%</b>	<b>36.290</b>
45.1	Het bouwrijp maken van terreinen	33,3%	33.112
45.2	Burgerlijke en utiliteitsbouw; weg- en waterbouw	28,3%	37.283
45.3	Bouwinstallatie	34,8%	37.280
45.4	Afwerking van gebouwen	34,5%	32.782
45.5	Verhuur van machines voor de bouwnijverheid met bedieningspersoneel	46,3%	42.630

## Industrie en bouwnijverheid : Ratio's voor 2004

### Serie 2A & 4A

Omzet per werkzame persoon	Toegevoegde waarde per werkzame persoon	Fractie van de personeelskost in de toegevoegde waarde	Bruto materiële investeringen / toegevoegde waarde	Uitgaven voor energie / totaal van de uitgaven
Euro	Euro	%	%	%
332.161	69.962	43,3%	22,3%	1,9%
<b>1.065.558</b>	<b>218.259</b>	<b>38,2%</b>	<b>30,6%</b>	<b>6,2%</b>
1.280.152	250.284	38,3%	32,4%	7,2%
3.387.341	542.412	15,0%	16,0%	2,3%
174.986	89.453	63,8%	36,1%	5,5%
<b>130.367</b>	<b>40.369</b>	<b>67,1%</b>	<b>15,6%</b>	<b>2,1%</b>
131.269	43.673	54,8%	30,0%	6,5%
155.577	44.092	70,0%	14,9%	2,0%
108.405	37.773	69,1%	12,6%	1,9%
98.884	34.115	59,8%	16,5%	2,2%
192.962	89.301	44,0%	68,4%	8,6%

## Handel : Ratio's voor 2004

### Serie 3B

NACE	Beschrijving van de activiteitscode	Handelsmarge: Omzet / (aankoop van handels- goederen + voor- raadwijziging) - 100%	Toegevoegde waarde (factor- kosten) / omzet
		%	%
<b>Sectie G : 50 t/m 52</b>	<b>Groot- en detailhandel; reparatie van motorvoertuigen, motorrijwielen en consumentenartikelen</b>	<b>33,3%</b>	<b>9,9%</b>
<b>50</b>	<b>Verkoop, onderhoud en reparatie van auto's en motorrijwielen; detailhandel in motorbrandstoffen</b>	<b>14,1%</b>	<b>6,3%</b>
50.1	Handel in auto's	10,2%	4,9%
50.2	Onderhoud en reparatie van auto's	79,0%	23,1%
50.3	Handel in onderdelen en toebehoren van auto's	22,8%	8,9%
50.4	Handel in en onderhoud en reparatie van motorrijwielen en onderdelen en toebehoren van motorrijwielen	23,2%	10,1%
50.5	Detailhandel in motorbrandstoffen	14,3%	5,0%
<b>51</b>	<b>Groothandel en handelsbemiddeling, met uitzondering van de handel in auto's en motorrijwielen</b>	<b>38,9%</b>	<b>9,3%</b>
51.1	Handelsbemiddeling	29,6%	8,6%
51.2	Groothandel in landbouwproducten en levende dieren	23,3%	5,5%
51.3	Groothandel in voedings- en genotmiddelen	42,2%	7,5%
51.4	Groothandel in consumentenartikelen	49,9%	13,1%
51.5	Groothandel in niet agrarische intermediaire producten, afval en schroot	31,3%	5,6%
51.8	Industriële machines	53,6%	16,9%
51.9	Overige groothandel	27,7%	11,6%
<b>52</b>	<b>Detailhandel, uitgezonderd de detailhandel in auto's en motorrijwielen; reparatie van consumentenartikelen</b>	<b>42,8%</b>	<b>15,7%</b>
52.1	Detailhandel in niet-gespecialiseerde winkels	30,6%	14,0%
52.2	Detailhandel in voedings- en genotmiddelen in gespecialiseerde winkels	46,1%	18,1%
52.3	Detailhandel in farmaceutische en medische artikelen en in cosmetica en toiletartikelen	51,2%	16,9%
52.4	Overige detailhandel in nieuwe artikelen in gespecialiseerde winkels	51,6%	16,6%
52.5	Detailhandel in tweedehandsgoederen en antiques in winkels	76,1%	17,3%
52.6	Detailhandel, niet in winkels	82,7%	15,5%
52.7	Reparatie van consumentenartikelen		39,4%



## Handel : Ratio's voor 2004

### Serie 3B

Personeelskost: Totale personeels- uitgaven / aantal werknemers	Omzet per werkzame persoon	Toegevoegde waarde per werkzame persoon	Fractie van de personeelskost in de toegevoegde waarde	Bruto materiële investeringen / toegevoegde waarde
Euro / jaar	Euro	Euro	%	%
<b>37.251</b>	<b>497.190</b>	<b>49.332</b>	<b>57,3%</b>	<b>16,0%</b>
<b>39.313</b>	<b>814.178</b>	<b>51.594</b>	<b>57,1%</b>	<b>18,3%</b>
42.512	1.140.867	56.130	60,9%	16,2%
30.123	144.993	33.522	58,3%	21,4%
47.280	881.947	78.564	50,9%	18,0%
26.097	344.887	34.727	36,6%	25,7%
25.171	744.325	37.093	41,1%	30,7%
<b>50.340</b>	<b>750.140</b>	<b>69.568</b>	<b>57,9%</b>	<b>13,0%</b>
56.103	527.609	45.214	41,2%	15,4%
34.814	763.170	42.021	48,1%	31,9%
38.821	792.499	59.454	53,5%	15,2%
51.066	552.902	72.603	57,6%	11,0%
49.807	1.479.356	82.180	51,2%	12,9%
59.229	434.111	73.200	70,6%	10,4%
36.929	545.172	63.114	50,6%	29,2%
<b>25.177</b>	<b>207.315</b>	<b>32.550</b>	<b>56,3%</b>	<b>20,1%</b>
27.221	267.774	37.392	66,9%	15,7%
18.812	129.540	23.415	48,9%	21,9%
27.907	255.239	43.035	46,8%	13,7%
24.143	185.404	30.741	52,2%	24,8%
18.972	94.822	16.423	32,7%	22,7%
24.632	154.924	23.953	44,4%	23,3%
33.512	67.811	26.700	46,3%	30,6%



**Informatie**

De Algemene Directie Statistiek en Economische Informatie maakt deel uit van de Federale Overheidsdienst Economie, KMO, Middenstand en Energie. We hebben de opdracht om aan de informatiebehoefte van zowel overheid, bedrijfsweld als burgers te voldoen, en dit door hen allerlei actuele cijfers over de toestand van het land aan te bieden.

## Waar vindt u de statistische en economische informatie ?

Op onze websites <http://statbel.fgov.be> (statistiek) en <http://mineco.fgov.be> (economie)

In vijf grote steden van het land heeft het publiek toegang tot :

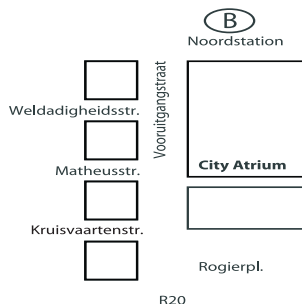
- ◇ Jaarboeken, gespecialiseerde publicaties en een selectie van diskettes en cd-rom's.
- ◇ Een leeszaal, waar men onze publicaties maar ook statistische publicaties van andere ministeries en Belgische en internationale instellingen kan raadplegen.

Al onze bibliotheken zijn op werkdagen open van 8u30 tot 16u30 (Brussel) en van 9 tot 12 en van 13 tot 16 uur (andere).

## Brussel City Atrium C

Vooruitgangstraat 50, 1210 Brussel  
tel. 02/277.55.03 – 02/277.55.04 fax 02/277.55.19  
e-mail : [info@statbel.mineco.fgov.be](mailto:info@statbel.mineco.fgov.be)

Trein (B) : Noord station  
Metro (M) : lijn 2, station Rogier  
Trams : 3, 52, 55, 56, 81, 90  
halte Rogier of Noord  
Bus STIB : 38, 58, 61  
halte Rogier of Noord  
Bus De Lijn : 318, 351, 358, 410, 526, 554  
halte Noord



## Antwerpen

Italiëlei 124 - bus 85, 2000 Antwerpen  
tel. 03/229 07 00 fax 03/233 28 30  
e-mail : [info.antwerpen@statbel.mineco.fgov.be](mailto:info.antwerpen@statbel.mineco.fgov.be)

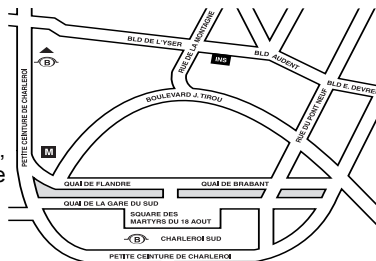
Trein (B) : Centraal Station  
Metro (M) : halte Opera  
Tram-Bus : vlakbij (Fr. Rooseveltplaats)



## Charleroi

Tour Biarent, Bd Audent 14/5., 6000 Charleroi  
tel. 071/ 27.44.14 fax 071/ 27.44.19  
e-mail : [info.charleroi@statbel.mineco.fgov.be](mailto:info.charleroi@statbel.mineco.fgov.be)

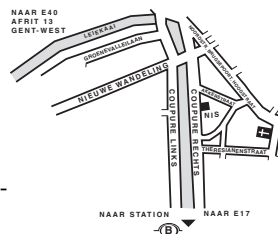
Trein (B) : Charleroi Sud, 20 min van het station (Place Buisset, Rue du Collège, Place Charles II, Boulevard Tirou, Rue de la Montagne)  
Bus : halte Tirou  
Autoweg : kleine ring van Charleroi - uitrit Gare du Sud  
Parking (P) : betaalparking tegenover het NIS



## Gent

Coupure rechts 620, 9000 Gent  
tel. 09/267 27 00 fax 09/267 27 29  
e-mail : [info.gent@statbel.mineco.fgov.be](mailto:info.gent@statbel.mineco.fgov.be)

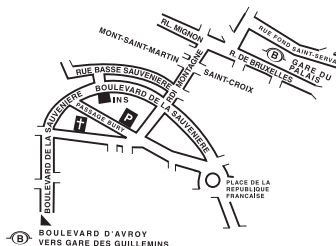
Trein (B) : Gent St.-Pieters  
Tram-Bus : 40, 43 halte Theresianenstraat  
Autoweg : gemakkelijk bereikbaar langs E40 (uitrit 13 - Gent-West/Drongen)  
Parking (P) : op de "Coupure Rechts"



## Luik

Bd de la Sauvenière 73-75, 4000 Luik  
tel. 04/223 84 11 fax 04/222 49 94  
e-mail : [info.liege@statbel.mineco.fgov.be](mailto:info.liege@statbel.mineco.fgov.be)

Trein (B) : station Guillemins of Palais  
Tram-Bus : (Guillemins) 1 en 4 halte Sauvenière  
Parking (P) : Neujean (op 20 m - zelfde straatkant)  
Mercure (tegenover)



We verspreiden tal van producten die de Belgische socio-economische realiteit in cijfers weergeven.

Al deze producten, opgenomen in onze catalogus, kunt u verkrijgen in onze regionale centra of bij onze dienst documentatie - verkoop in Brussel. Onze catalogus wordt u op eenvoudige aanvraag toegestuurd. (zie adressen hiernaast) .

Een keuze uit onze gegevens en de lijst van onze publicaties vindt u eveneens op onze website:  
<http://statbel.fgov.be>

## Economie en financiën: andere publicaties

### *Verkoop van onroerende goederen*

Deze publicatie geeft informatie over het aantal, de oppervlakte of de verkoopprijs van gronden, gebouwen, eigendommen en appartementen per provincie en per gemeente.

De resultaten worden opgesteld aan de hand van de notariële akten, zowel voor onderhandse als voor openbare verkopen. De statistieken zijn eveneens verkrijgbaar op diskette of via e-mail. Op eenvoudige vraag kunnen wij U ook meer gedetailleerde of bijkomende, niet in de publicatie vermelde informatie leveren.

### *BTW-statistieken*

De informatie uit het bestand van de BTW-aangiften worden door de FOD Economieverwerkt om statistieken te berekenen en te publiceren over het aantal aangevers en het bedrag van hun omzet, hun investeringen en hun uitvoer (of soortgelijke verrichtingen). Al die gegevens worden gegroepeerd naar aard van de activiteit volgens de NACE 70-nomenclatuur op 3 cijfers. Zij zijn driemaandelijks verkrijgbaar per gewest en jaarlijks per arrondissement. Er worden eveneens maandcijfers gepubliceerd per gewest, maar dan volgens de NACE 70-nomenclatuur op 2 cijfers.

Alle gegevens zijn leverbaar op papier of diskette of per e-mail.

## Enkele andere publicaties

### *Algemene Publicaties*

Regionaal Statistisch Jaarboek  
Statistisch tijdschrift – Maandelijks  
Weekbericht

### *Grondgebied en leefmilieu*

Statistiek van de bodembezetting (diskette)  
Overzicht Leefmilieu- Jaarlijks

### *Bevolking*

Huishoudens en familiekernen - Jaarlijks  
Totale bevolking op 1 januari – Jaarlijks  
Bevolkingsvooruitzichten

### *Samenleving*

Enquête naar de arbeidskrachten – Jaarlijks  
Fiscale statistiek van de inkomens - Jaarlijks

### *Landbouw*

Landbouwstatistieken - Driemaandelijks

### *Industrie*

Industriële productie en bouwbedrijf - Maandelijks

### *Handel, diensten en vervoer*

Maandelijkse vervoerstatistieken – maandelijks  
Binnenlandse handel - *Jaarlijks*



Gedrukt door de  
drukkerij van de  
Algemene Directie Statistiek  
En Economische Informatie  
B-1000 Brussel

Februari 2007