

**Economie**  
**Jaarlijkse enquête naar de structuur  
van de ondernemingen**

De Algemene Directie Statistiek en Economische Informatie biedt onpartijdige statistische informatie. De informatie wordt conform de wet verspreid, meer bepaald voor wat betreft de privacy.

De statistieken worden ingedeeld in acht domeinen:

- Algemeen
- Grondgebied en leefmilieu
- Bevolking
- Samenleving
- Economie en financiën
- Landbouw en vergelijkbare activiteiten
- Industrie
- Diensten, handel en vervoer

Alle rechten voorbehouden. Het vertalen, bewerken, reproduceren op welke wijze dan ook, inbegrepen fotografie en microfilm, is niet toegelaten, tenzij met schriftelijke machtiging vanwege de Algemene Directie Statistiek en Economische Informatie. Het citeren van korte uittreksels als toelichting of bewijsvoering in een artikel, een boekbespreking of een boek is evenwel toegestaan, mits de bron duidelijk en nauwkeurig wordt vermeld.

Verantwoordelijke uitgever: N. DEMEESTER

© 2006, FOD ECONOMIE

**ALGEMENE DIRECTIE STATISTIEK EN ECONOMISCHE INFORMATIE** | uitgever

B-1000 Brussel – Leuvenseweg 44

**Economie**  
**Jaarlijkse enquête naar**  
**de structuur**  
**van de ondernemingen**

2003

# Inhoudsopgave

## **Inleiding**

Doelstelling .....	2
Wettelijk Kader .....	2
Referentiekader: Welke ondernemingen zijn bij het onderzoek betrokken .....	3
Methodologie .....	3
Extrapolatie .....	6
Verwerking van de gegevens .....	6

## **Definitie**

Omschrijving van de variabelen .....	10
Omschrijving van de gepubliceerde ratio's.....	17

## **Resultaten 2003**

### Tabellen van de sectortotalen

- Diensten .....	34
- Industrie en bouwnijverheid .....	40
- Handel .....	76

### Tabellen van ratio's

- Diensten .....	84
- Industrie en bouwnijverheid .....	88
- Handel .....	100

**Inleiding**

# 1. Inleiding

## 1.1 *Doelstelling*

Sedert 1996 voert de Algemene Directie Statistiek en Economische Informatie jaarlijks een enquête uit naar de structuur van de ondernemingen. Daarbij wordt informatie ingezameld over de activiteit, de werkgelegenheid, de opbrengsten, de kosten en de investeringen van het voorgaande boekjaar - dat overigens niet noodzakelijk hoeft samen te vallen met het kalenderjaar. Dit onderzoek vervangt de vroegere *jaarstatistieken van de productie en de investeringen, de statistiek van de investeringen van de ondernemingen voor personen- en/of goederenvervoer voor rekening van derden, de jaarstatistiek van de activiteit van de bedrijven voor verkoop van motorvoertuigen, fietsen, wisselstukken en toebehoren en/of voor reparatie en onderhoud van motorvoertuigen en fietsen, de jaarstatistiek van de groot- en kleinhandel en de jaarstatistiek van de groothandel in voedingswaren en dranken.*

De aldus ingewonnen informatie laat toe om op Europees niveau vergelijkbare, volledige en betrouwbare statistieken over de structuur van de ondernemingen op te maken. Door de verdere uitbouw van de Europese eenheidsmarkt was hieraan behoefte ontstaan. Een gelijkaardig onderzoek wordt dan ook in de andere lidstaten opgezet.

Deze statistieken zijn onmisbaar voor het uitstippelen van het economisch beleid, zowel op Europees, nationaal als gewestelijk vlak. Anderzijds kan een onderneming met deze statistische gegevens haar eigen positie binnen de ganse bedrijfstak beter inschatten.

Voor de overheidsinstellingen die in het kader van het Instituut voor de Nationale Rekeningen met de Algemene Directie Statistiek en Economische Informatie geassocieerd zijn, met name de Nationale Bank van België (NBB) en het Federaal Planbureau (FPB), dient dit gegevensmateriaal als basis voor het opstellen van de nationale en regionale rekeningen en van de input-outputtabellen overeenkomstig het Europees Systeem van Rekeningen .

## 1.2 *Wettelijk kader*

De Algemene Directie Statistiek en Economische Informatie voert vanaf het referentiejaar 1995 een enquête uit naar de structurele kenmerken (tewerkstelling, activiteit, productie, kosten en investeringen) van de ondernemingen in, zoals voorgeschreven bij de Europese verordeningen nr. 58/97 en nr. 2223/96, die rechtstreeks van toepassing zijn op grond van art. 22, eerste lid, 4° van de wet betreffende de openbare statistiek.

Het Koninklijk Besluit van 11 mei 2003 bepaalt de uitvoeringsmodaliteiten van de structurenenquête. In de loop van het tweede kwartaal van elk jaar wordt deze enquête georganiseerd en bevat de gegevens van het vorige jaar. De ondernemingen zijn verplicht om aan dit statistisch onderzoek deel te nemen. De resultaten van het onderzoek dienen als basis voor het opstellen van statistieken over de economische situatie van België.

De enquête bestrijkt de activiteiten van de secties C tot en met I, K, N, O, de afdeling 67, de groep 65.2 en de groep 80.4 van de NACE-BEL 2003, de Belgische versie van de NACE Rev. 1.1 (statistische nomenclatuur van de economische activiteiten in de Europese Gemeenschap).

Aan deze verplichte enquête, art. 4 van dit Besluit, worden die ondernemingen onderworpen welke aan de hand van een gestratificeerde steekproef worden gekozen uit de ondernemingen bedoeld in artikel 3, volgens de in bijlage 1 omschreven selectiemethode bij het KB.

De steekproefverhoudingen eigen aan iedere code van 4 cijfers van de nomenclatuur NACE-BEL worden bepaald door de Minister tot wiens bevoegdheid de Economische Zaken behoren.

### **1.3 Referentiekader: welke ondernemingen zijn bij het onderzoek betrokken ?**

De enquête naar de structuur van de ondernemingen richt zich tot de onderneming als juridische eenheid, gekenmerkt door het BTW en/of RSZ-nummer. Dit betekent dat het begrip ruim geïnterpreteerd moet worden als iedere rechtspersoon of natuurlijke persoon die goederen produceert en/of diensten levert. Hieronder worden verstaan: zowel de vennootschappen, instellingen, verenigingen, intercommunales, de zelfstandigen (inclusief sommige vrije beroepen, met uitzondering evenwel van diegenen die niet BTW-plichtig zijn en geen werknemers hebben, die aan de Sociale Zekerheid onderworpen zijn).

Op vraag van verschillende beroepsfederaties en op uitnodiging van de Dienst voor Administratieve Vereenvoudiging, hebben de Algemene Directie Statistiek en Economische Informatie (dienst structurenquête) en de Nationale Bank van België de betreffende enquête in 2002 vereenvoudigd teneinde enerzijds de enquête in omvang te beperken en anderzijds een beter gebruik te maken van de beschikbare administratieve bronnen. Voor de ondernemingen die een jaarrekening volgens een verkort of een volledig schema neerleggen bij de NBB, is in het reeds hoger vermelde kader van de administratieve vereenvoudiging samen met de Nationale Bank een nieuwe procedure uitgewerkt en zijn 2 nieuwe vragenlijsten opgesteld. Deze ondernemingen moeten een bijlage bij de jaarrekening invullen om te kunnen voldoen aan hun statistiekverplichting. In deze vereenvoudigde procedure is het aantal rubrieken per vragenlijst verminderd met de helft voor de grote ondernemingen en met 1/3 voor KMO's. Deze inperking werd mogelijk door het schrappen van alle dubbele informatie, die terug te vinden is in de jaarrekeningen en in RSZ-bestanden.

Deze enquête bestrijkt niet alleen de industrie en de bouwnijverheid, maar eveneens de handel, de horeca, het vervoer, sommige financiële diensten, alle diensten aan de bedrijven evenals een aantal sociaal-culturele diensten en gemeenschapsvoorzieningen en de dienstverlening aan personen. De landbouw, de bosbouw, de visserij en de openbare besturen zijn echter niet bij het onderzoek betrokken.

Het openbaar onderwijs, de ziekenhuizen en de religieuze en politieke organisaties worden niet ondervraagd. De verordening heeft met name een bijzondere procedure vastgelegd die impliceert dat elke beslissing om deze activiteiten voor het onderzoek toch in aanmerking te laten komen, moet voorafgegaan worden door een pilootstudie teneinde de concrete uitvoerbaarheid van het beoogde onderzoek na te gaan.

Voor de banken en de verzekeringen wordt een afzonderlijke enquête gehouden, gezien hun specifieke boekhoudkundige verplichtingen.

### **1.4 Methodologie**

De vennootschappen, de zelfstandigen en de verenigingen vormen de doelgroep van de enquête. Het onderzoek richt zich jaarlijks naar ongeveer 4,6% van de in België actieve ondernemingen (op een geheel van zowat 1 000 000 bedrijven en zelfstandigen) gespreid over de industrie, de bouw, de handel en de dienstensectoren. Voor enquêtejaar 2003 bedroeg dit aantal 46 731.

Ondernemingen worden *steeds* ondervraagd indien ze meer dan 20 personen tewerkstellen of meer dan 8 miljoen euro omzet realiseren. Dit stemt overeen met klasse 4 en 5.

Beneden die drempel gebeurt de bevraging *steekproefsgewijs*. Elk jaar wordt een nieuwe steekproef getrokken opdat niet telkens dezelfde kleine ondernemingen ondervraagd zouden worden. In een beperkt aantal gevallen kan het zijn dat een onderneming wel meerdere malen na elkaar ondervraagd wordt omdat voor bepaalde activiteitengroepen te weinig bedrijven actief zijn. Het geselecteerd staal van ondernemingen van klasse 0 t.e.m. 3 bedroeg 28 268 in 2003, ofwel 6% van het totaal.

Ten einde de representativiteit te waarborgen worden de ondernemingen ingedeeld volgens een dubbel criterium: de sector van de economische activiteit en de bedrijfsgrootte. Deze laatste wordt afgeleid uit een gecombineerde parameter van de tewerkstelling volgens de RSZ en de omzet volgens de BTW.

**Wij onderscheiden 6 grootteklassen, zoals hieronder aangegeven.**

**Elke onderneming is opgenomen in de hoogst mogelijke klasse, waarvoor zij aan de criteria voldoet.**

Klasse	Aantal werknemers	RSZ klasse	en/of	Omzet in miljoen €
5	+ 50	> 4	-	-
4	20 – 49	4	of	> 8,00
3	10 – 19	3	of	4,00 - 8,00
2	5 - 9	2	of	2,00 - 4,00
1	1 - 4	1	of	0,80 - 2,00
0	0	-	en	< 0,80

**Let op !** Het betreft hierbij **RSZ grootteklasses** opgesteld op basis van het aantal werknemers, *dit komt niet noodzakelijk overeen met de totale personeelsomvang !*

Bovendien wordt hier **nooit** gerekend met voltijdse equivalenten. Onder andere in de horeca en de kleinhandel wordt op grote schaal gewerkt met deeltijdse werknemers.

#### **De verfijning van de steekproefverhouding**

1. Sinds de eerste structuurenquête (referentiejaar 1995) werd de steekproefverhouding verminderd voor de bedrijven zonder personeel in loondienst. Dit zijn meestal *vrije beroepen* en *kleine zelfstandigen*. Voor de overige KMO's met bezoldigd personeel, werd de steekproefverhouding verhoogd.
2. Ondernemingen uit klasse 4 en 5 worden exhaustief ondervraagd. De steekproef fracties voor de kleinere grootteklassen hangen af van de bedrijfstak, bepaald volgens de NACE-codes.
3. Bij de optimalisatie van het steekproefplan, werden voor alle strata steekproefverhoudingen berekend. Deze werden in eerste instantie bepaald met het oog op een optimale schatting voor het gehele universum. Vervolgens werden deze steekproefverhoudingen aangepast rekening houdend met de heterogeniteit binnen het stratum. Dit geeft voor het steekproefplan aanleiding tot een *gemiddelde*, een *minimale* en een *maximale* steekproefverhouding voor elke grootteklasse :

Steekproefverhouding	Klasse 0	Klasse 1	Klasse 2	Klasse 3	Klasse 4	Klasse 5
Gemiddeld	1/60	1/20	1/8	1/4	1/1	1/1
Maximaal	1/30	1/10	1/4	1/2		
Minimaal	1/100	1/30	1/15	1/8		



4. Voor de strata waar er te weinig ondernemingen zijn, om op basis van een beperkte steekproef het totaal met voldoende nauwkeurigheid te kunnen schatten, worden de ondernemingen uit de grootteklassen 0 t.e.m. 3 slechts om de 5 jaar ondervraagd.

### **Representativiteit van de steekproef**

De bovenvermelde klassen verdelen het universum als volgt:

<i>Klasse</i>	<i>Aantal Werknemers</i>	<i>% Ondernemingen</i>	<i>% Werkgelegenheid</i>	<i>% Omzet</i>
5	+ 50	1	46	53
4	20 - 49	2,4	18	26
3	10 - 19	2,9	9	6
2	5 - 9	5,2	8	5
1	1 - 4	25,3	18	7
0	0	63,2	0	3

Afhankelijk van hun rechtsvorm en van hun grootte krijgen de ondernemingen toegestuurd

- ofwel een vereenvoudigde vragenlijst (GS),
- ofwel een vragenlijst voor verenigingen (GV),
- ofwel een bijkomende statistische vragenlijst bij het volledig schema van de jaarrekening met/zonder bijlagen (kaders),
- ofwel een bijkomende statistische vragenlijst bij het verkort schema van de jaarrekening met/zonder bijlagen (kaders),
- ofwel een gedetailleerde vragenlijst (GD) met/zonder bijlagen wanneer het bedrijf niet verplicht is zijn jaarrekening neer te leggen bij de Nationale Bank van België.

Bij de GD, de GV en de GS hoort een specifieke toelichting. Alle formulieren werden opgesteld in samenwerking met de NBB en het FPB.

Zelfstandige ondernemers die een vereenvoudigde boekhouding voeren (en dus geen jaarrekening moeten opmaken), ontvangen enkel een vereenvoudigde vragenlijst. Deze houdt rekening met de beperkte administratieve verplichtingen van deze groep van ondernemingen en richt zich bovendien naar de informatie-eisen van de fiscale administratie.

De ondernemingen die een volledige boekhouding voeren een jaarrekening opmaken, ontvangen een bijkomende statistische vragenlijst bij het volledig of verkort schema, waarin de rubrieken van het boekhoudplan (Minimum Genormaliseerd Rekeningenstelsel) werden overgenomen; dit vergemakkelijkt aanzienlijk het invullen van de vragenlijsten voor de ondernemingen.

De middelgrote en grote ondernemingen binnen elke sector krijgen jaarlijks bijlagen (kaders) toegestuurd waarin ze bijkomende informatie opgeven m.b.t. bepaalde, in de vragenlijst voorkomende, rubrieken of variabelen.

Voor bedrijven met meerdere vestigingen is een uitsplitsing van een beperkt aantal variabelen naar afzonderlijke vestigingen vereist.

## 1.5 Extrapolatie

Om te komen tot sectortotalen voor de verschillende variabelen, worden de ingezamelde gegevens geëxtrapoleerd en opgeteld. Het principe van de steekproef betekent dat een kleine onderneming een bepaald aantal gelijkaardige ondernemingen vertegenwoordigt. De bekomen gegevens voor deze bedrijven worden dus voor elke klasse of stratum vermenigvuldigd met het omgekeerde van de gehanteerde steekproefverhouding en opgeteld.

Deze werkwijze brengt geen belangrijk verlies aan precisie mee, omdat de gegevens van alle grote en middelgrote ondernemingen worden ingezameld, zodat standaardafwijking - een maat voor de precisie van het totaal - enkel door de steekproeftrekking onder de kleine ondernemingen veroorzaakt wordt. In sectoren met zeer veel kleine ondernemingen vermindert de standaardafwijking op het totaal met de omvang van de steekproef.

## 1.6 Verwerking van de gegevens

De wetgeving i.v.m. boekhoudkundige rechtsregels en praktijken vertoont verschillen tussen de lidstaten van de EU. Om te komen tot de eenvormige statistische variabelen die door de Europese verordening gedefinieerd zijn, worden de bij de ondernemingen ingezamelde gegevens nadien omgerekend. De daaruit resulterende statistische variabelen worden tot een modulaire structuur samengebracht waarbij elke module - behalve dan de gemeenschappelijke - telkens overeenkomt met een grote sector van de economie.

- module 1 : algemene module die de statistische variabelen bevat die gemeenschappelijk zijn voor alle ondernemingen, ongeacht hun economische activiteit,
- module 2 : gedetailleerde module voor de industrie,
- module 3 : gedetailleerde module voor de handel,
- module 4 : gedetailleerde module voor de bouwnijverheid.

Voor de dienstensector voorziet de verordening geen specifieke module; voor deze sector geldt dus de algemene module.

De Europese verordening houdt er drie statistische eenheden op na, m.n.: *de onderneming, de lokale eenheid, en de eenheid van economische activiteit*. Tot op heden blijft de enquête beperkt tot de ondernemingen en hun lokale eenheden.

Wil men perfect aansluiten bij de reeksen zoals ze in de verordening zijn omschreven, dan dienen nog een aantal verdere criteria in aanmerking te worden genomen: *de periodiciteit* (jaarlijkse of meerjarige variabelen), *de territorialiteit* (nationale of regionale statistieken), *de grootteklasse* en het *behoren tot de openbare dan wel particuliere sector*.

Algemeen gesproken kunnen de samen te stellen statistische reeksen onderverdeeld worden in de *jaarlijkse bedrijfsstatistieken* waaronder :

- reeksen uitgesplitst naar economische sector,
- reeksen uitgesplitst naar grootteklasse,
- regionale statistieken m.b.t. de lokale eenheden,
- statistieken m.b.t. de eenheden van economische activiteit,

en de *overige statistieken* :

- meerjarige statistieken m.b.t. de ondernemingen,
- meerjarige regionale statistieken m.b.t. de lokale eenheden,
- voorlopige resultaten of schattingen van de jaarlijkse statistieken m.b.t. ondernemingen.

Het grootste deel van de gevraagde informatie heeft betrekking op de jaarlijkse statistieken van de ondernemingen. De statistieken m.b.t. de lokale eenheden betreffen slechts een beperkt aantal variabelen zoals het aantal werkzame personen, de lonen en de investeringen in materiële goederen. De statistieken m.b.t. de "eenheden van economische activiteit" omvatten daarnaast ook nog de omzet en de waarde van de productie.

Gegevens waarvan het opzoeken voor de ondernemingen een grotere administratieve last betekent, worden ingewonnen in *meerjarige statistieken*.

Voor enkele sleutelvariabelen van de jaarlijkse ondernemingsstatistieken dienen zo snel mogelijk voorlopige resultaten ingeleverd te worden. Ingeval voorlopige resultaten ontbreken worden schattingen gemaakt op basis van vorige gegevens en groeicijfers gebaseerd op conjunctuurindicatoren.



## **Definities**

## **2. Definities**

### **2.1 *Algemene principes***

In de verordening inzake de nieuwe enquête naar de structuur van de ondernemingen zijn de geharmoniseerde definities vervat die bij alle door de lidstaten van de Europese Unie gehouden structuurenquêtes gehanteerd moeten worden. Het Europees juridisch dispositief geeft echter enkel een opsomming van de toe te passen definities, waarbij voor een nadere omschrijving wordt verwezen naar een comité. De voorbereidingen tot het uitwerken van de definities werd toegewezen aan een werkgroep samengesteld uit de Nationale Instituten voor de Statistiek en Eurostat.

De Europese definities zijn vastgelegd en werden reeds grotendeels in de loop van het jaar 1998 aangenomen. Ook voor het referentiejaar 2003 zijn ze van toepassing.

### **2.2 *Omschrijving van de variabelen***

Onderstaande lijst van definities beperkt zich tot de 30 variabelen die bij de jaarlijkse structurele statistieken van de ondernemingen gebruikt worden en waarvan de waarde in de tabellen verder in dit werk wordt weergegeven. De bedragen zijn vermeld in duizend euro.

#### **11110 Aantal ondernemingen**

Een telling van het aantal tot de betrokken populatie behorende ondernemingen in het bedrijfsregister, gecorrigeerd voor fouten in het steekproefkader. Slapende eenheden blijven buiten beschouwing. Deze statistiek moet alle eenheden omvatten die gedurende tenminste een deel van de referentieperiode actief zijn geweest.

#### **12110 Omzet**

De *statistische* definitie van de omzet omvat dezelfde verrichtingen als het begrip omzet in *boekhoudkundige* betekenis, namelijk het bedrag van de verkopen van goederen en de levering van diensten aan derden, gewaardeerd tegen marktprijzen exclusief BTW.

Kortingen, ristorno's en rabatten worden in mindering gebracht. Subsidies op de producten (compenserende bedragen) worden in de statistische omzet niet in rekening genomen.

Luidens de algemene omschrijving in de Belgische definitie worden de overige bedrijfsopbrengsten in rekening gebracht als leveringen van diensten aan derden.

Deze zienswijze impliceert echter dat de meerwaarden op de realisatie van materiële vaste activa en op handelsvorderingen alsook op geïnde schadevergoedingen niet als dusdanig in de statistische omzet verrekend worden.

Bedrijfssubsidies en eventueel hiermee samen opgegeven compenserende bedragen, worden van de omzet uitgesloten.

#### **12120 Waarde van de productie**

De waarde van de productie geeft weer wat door de onderneming geproduceerd wordt. Het schatten ervan gebeurt volgens dezelfde principes als bij de vroegere enquête (jaarstatistiek van de productie). De waarde van de productie komt overeen met de waarde van de verkopen tegen marktprijzen exclusief BTW, - d.i. met de omzet in de *statistische* betekenis van het woord -, verminderd met de aankopen van handelsgoederen, gecorrigeerd voor de voorraadwijziging ervan, maar vermeerderd met de wijzigingen in de

voorraad aan gereed product en in de in bewerking zijnde goederen, en met de vaste activa geproduceerd voor eigen rekening.

#### **12130 Brutowinst op voor wederverkoop bestemde goederen**

De brutowinst op voor wederverkoop bestemde goederen komt overeen met de opbrengst van aankoop en wederverkoop zonder verdere verwerking. De brutowinst wordt berekend aan de hand van de omzet en de aankoop en voorraadswijziging van goederen en diensten, ingekocht voor wederverkoop in de oorspronkelijke staat.

Inbegrepen in de omzet en de aankoop en voorraadswijziging van goederen en diensten voor wederverkoop, zijn de verkoop, aankoop en voorraadswijziging van diensten die zijn ingekocht om in de oorspronkelijke staat aan derden te worden doorverkocht.

De brutowinst op voor wederverkoop bestemde goederen wordt ook de brutohandelsmarge genoemd.

#### **12150 Toegevoegde waarde tegen factorkosten**

De toegevoegde waarde tegen factorkosten stemt overeen met de bruto-inkomsten van de onderneming na in rekening nemen van subsidies en indirecte belastingen.

Om de toegevoegde waarde tegen factorkosten te berekenen, zal men de indirecte belastingen op de producten (accijnzen en andere productgebonden belastingen) en op de productie (inschrijvingstaksen, verkeersbelasting, belasting op de energie, en andere belastingen op productiefactoren) aftrekken van de toegevoegde waarde tegen marktprijzen, en de subsidies op de producten (compenserende bedragen) en de bedrijfssubsidies hierbij optellen.

#### **12170 Bruto-exploitatiesaldo**

Dit is het verschil van de toegevoegde waarde tegen factorkosten (12150) en het totaal van de personeelsuitgaven.

#### **13110 Totale waarde van de aankopen van goederen en diensten**

Deze variabele komt overeen met de lopende aankopen van goederen en diensten door de onderneming, gewaardeerd tegen marktprijzen exclusief aftrekbare BTW.

Om het totaal bedrag van de aankopen van goederen en diensten te bepalen, gaat men uit enerzijds van de boekhoudrubriek "handelsgoederen, grond- en hulpstoffen, en diverse goederen en diensten" gecorrigeerd voor wijzigingen in de voorraad aan goederen bestemd om in de oorspronkelijke staat te worden doorverkocht (handelsgoederen en onroerende goederen), en voor wijzigingen in de voorraad aan grond- en hulpstoffen en aan energiedragers, en anderzijds van de boekhoudrubriek "overige bedrijfskosten".

Overeenkomstig de definitie van het intermediair verbruik van goederen en diensten, horen de aankopen van computersoftware niet thuis bij de lopende aankopen van de onderneming. Giften zijn eveneens uitgesloten daar ze niet bestemd zijn voor de productie.

#### **13120 Aankoop van goederen en diensten aangekocht voor wederverkoop in de oorspronkelijke staat**

Het betreft de aankoop van goederen die uitsluitend het voorwerp zijn van een handelsactiviteit, namelijk :

- De handelsgoederen (goederen die na verkoop geen verdere bewerking hebben ondergaan en bestemd zijn voor de verkoop),
- De aangekochte onroerende goederen bestemd voor de verkoop,

- De aangekochte diensten (b.v. kant-en-klaar reispakketten) aangekocht voor wederverkoop.

#### **13131 Betalingen voor uitzendkrachten**

Dit cijfer omvat betalingen aan uitzendbureaus en dergelijke organisaties voor de levering van personeel. Alleen betalingen voor de levering van personeel die geen verband houdt met de levering van een specifieke industriële of niet-industriële dienst is inbegrepen.

#### **13211 Voorraadwijziging van goederen en diensten aangekocht voor wederverkoop in de oorspronkelijke staat**

De voorraadwijziging van goederen en diensten meet het verschil tussen de waarde van de voorraden op het einde van het boekjaar en de waarde van de voorraden op het begin van het boekjaar. Bedoeld wordt de totaliteit van de goederen en leveringen die door de onderneming aangekocht of geproduceerd worden.

Het betreft goederen die uitsluitend het voorwerp zijn van een handelsactiviteit, namelijk:

- de handelsgoederen (goederen die na verkoop geen verdere bewerking hebben ondergaan en bestemd zijn voor de verkoop),
- de aangekochte onroerende goederen bestemd voor de verkoop,

#### **13213 Voorraadwijziging van gereed product en goederen in bewerking geproduceerd door de eenheid zelf**

Deze variabele wordt op dezelfde wijze gedefinieerd als de variabele “voorraadwijziging van goederen en diensten”. Bedoeld worden de door de onderneming geproduceerde goederen, met name:

- het gereed product
- de goederen in bewerking en de bestellingen in uitvoering.

De statistische definitie van deze variabele sluit aan bij de boekhoudkundige en omvat o.m. een schatting van de aan de gang zijnde leveringen van diensten welke op het beschouwde tijdstip nog niet daadwerkelijk aan derden zijn “geleverd”.

#### **13310 Personeelskosten**

Deze variabele komt overeen met de boekhoudrubriek personeelskosten en behelst de totaliteit van de kosten verbonden aan het bezoldigd personeel van de onderneming. Dit omvat de door de onderneming uitbetaalde lonen, sociale premies en pensioenen.

#### **13320 Lonen**

De lonen omvatten alle aan het bezoldigd personeel toegekende vergoedingen, zij het in de vorm van directe bezoldigingen, zij het als voordelen en kostenvergoedingen door de onderneming bovenop de bezoldiging uitbetaald (bijv. maaltijdcheques, geschenken, syndicale premie). Bijdragen tot de sociale zekerheid en loonbelastingen ten laste van de werknemers zijn hierin inbegrepen. Betalingen voor uitzendarbeid worden uitgesloten.

#### **13330 Sociale bijdragen**

De sociale bijdragen omvatten de werkgeversbijdragen voor sociale zekerheid (wettelijke patronale bijdragen) evenals de door de onderneming toegekende werkgeversbijdragen voor bovenwettelijke verzekeringen en pensioenen. Laatstgenoemde uitgaven kunnen bij de sociale bijdragen ten laste van de onderneming geboekt worden.



### **13411 Betalingen voor lange termijnhuur en operationele leasing van goederen**

De betalingen voor langetermijnhuur betreffen alle kosten van het huren van materiële goederen voor een periode langer dan een jaar.

Bij operationele leasing worden niet praktisch alle risico's en beloningen in verband met het wettelijk eigendom aan de lessee overgedragen. Wel verwerft de lessee het recht een duurzaam goed te gebruiken gedurende een bepaalde periode, die lang of kort kan zijn, maar niet vooraf hoeft te zijn vastgesteld.

Wanneer de leasingperiode afloopt, verwacht de lessor zijn goed terug in min of meer dezelfde staat als waarin hij het verhuurd had, afgezien van normale slijtage. De leasingperiode bestrijkt dus niet de gehele of een heel groot deel van de economische levensduur van het goed. Betalingen voor operationele leasing van goederen hebben betrekking op de kosten van het gebruik van materiële goederen die door middel van een leasecontract ter beschikking van de eenheid zijn gesteld.

### **15110 Bruto materiële investeringen**

Investeringen in alle materiële goederen gedurende de referentieperiode. Inbegrepen zijn nieuwe en bestaande materiële kapitaalgoederen, of deze nu bij derden zijn gekocht of voor eigen gebruik zijn geproduceerd (d.w.z. geactiveerde productie van materiële kapitaalgoederen), met een nuttige levensduur van meer dan één jaar, met inbegrip van niet-geproduceerde materiële goederen zoals terreinen. De drempel voor de nuttige levensduur van in aanmerking komende goederen kan worden verhoogd indien in de boekhouding van de vennootschap een langere verwachte nuttige levensduur dan één jaar als drempel wordt gehanteerd.

Alle investeringen worden bruto gewaardeerd (d.w.z. voor waardecorrecties en voor aftrek van inkomsten uit verkoop). Gekochte goederen worden gewaardeerd tegen de aankoop prijs, d.w.z. inclusief vervoer- en installatiekosten, honoraria, belastingen en andere kosten in verband met de eigendomsoverdracht. Zelf geproduceerde materiële goederen worden gewaardeerd tegen de productiekosten. Goederen die worden verworven als gevolg van herstructureringen (zoals fusies, overnames en op- of afsplitsingen), blijven buiten beschouwing. Aankopen van kleine gereedschappen die niet tot de vaste activa behoren, zijn in de lopende uitgaven begrepen.

Inbegrepen zijn voorts alle toevoegingen, veranderingen, verbeteringen en renovaties die de nuttige levensduur verlengen of het productief vermogen van de kapitaalgoederen verhogen.

Lopende onderhoudskosten blijven buiten beschouwing, evenals de waarde van en de lopende uitgaven voor kapitaalgoederen die worden gebruikt op grond van huur- en leasecontracten. Ook investeringen in immateriële goederen en financiële activa blijven buiten beschouwing

Wanneer de facturering, levering, betaling en het eerste gebruik van investeringen in verschillende referentieperiodes plaatsvindt, moet worden gestreefd naar de volgende registratiemethode :

- i) investeringen worden geregistreerd wanneer de eigendom wordt overgedragen aan de eenheid die de goederen denkt te gebruiken. Geactiveerde productie wordt geregistreerd wanneer deze wordt geproduceerd. Voor investeringen die in de identificeerbare etappes plaatsvinden, geldt dat iedere deelinvestering moet worden geregistreerd in de referentieperiode waarin deze wordt gedaan.

In de praktijk is dit niet altijd mogelijk; gezien de regels voor bedrijfsboekhoudingen is wellicht een van de volgende benaderingen van deze methode nodig:

- ii) investeringen worden geregistreerd in de referentieperiode waarin ze worden geleverd,
- iii) investeringen worden geregistreerd in de referentieperiode waarin ze in het productieproces worden ingezet,
- iv) investeringen worden geregistreerd in de referentieperiode waarin ze in rekening worden gebracht,
- v) investeringen worden geregistreerd in de referentieperiode waarin ze worden betaald.

#### Verband met andere variabelen

De bruto-investeringen in materiële goederen zijn gebaseerd op :

- Materiële investeringen in terreinen (15120)*
- + *Bruto-investeringen in bestaande bouwwerken (15130)*
- + *Bruto-investeringen in de bouw en verbouwing van gebouwen (15140)*
- + *Bruto-investeringen in machines en werktuigen (15150)*

#### **15120** Materiële investeringen in terreinen

Behalve grond vallen onder deze variabele ondergrondse minerale reserves, bossen en binnenwateren. Indien de grond wordt gekocht met bestaande gebouwen en de waarde van beide componenten niet scheidbaar is, wordt het totaal onder deze rubriek geregistreerd indien geschat wordt dat de waarde van de grond groter is dan de waarde van de bestaande gebouwen. Indien daarentegen de bestaande gebouwen meer waard worden geacht dan de grond, wordt het totaal geregistreerd onder de bruto-investeringen in bestaande bouwwerken (15130). Inbegrepen hier is ook grond die enkel verbeterd is door egalisering, het leggen van leidingen of de aanleg van paden of wegen. Grond die wordt verworven als gevolg van herstructureringen (zoals fusies, overnames en op- of afsplitsingen) blijft buiten beschouwing.

#### Verband met andere variabelen

Deel van de *Bruto-investeringen in materiële goederen (15110)*.

#### **15130** Materiële investeringen bestaande bouwwerken

De investeringen onder rubriek 15130 omvatten de kosten van bestaande bouwwerken wanneer deze gedurende de referentieperiode zijn verworven. Indien grond is gekocht met bestaande gebouwen en de waarde van beide componenten niet scheidbaar is, wordt het totaal onder deze rubriek geregistreerd indien geschat wordt dat de waarde van de bestaande gebouwen groter is dan die van de waarde van grond. Indien daarentegen de grond meer waard wordt geacht dan de bestaande gebouwen, wordt het totaal geregistreerd onder de Bruto-investeringen in grond (15120). Aankopen van nieuwe gebouwen die nooit zijn gebruikt, blijven buiten beschouwing. Bestaande bouwwerken die worden verworven als gevolg van herstructureringen (zoals fusies, overnames, op- of afsplitsingen), blijven buiten beschouwing.

#### **15140** Materiële investeringen in de bouw, verbouwing van gebouwen en nieuwbouw

De variabele 15140 bestrijkt de uitgaven tijdens de referentieperiode voor de bouw of verbouwing van gebouwen. Ook aankopen van nieuwe gebouwen die nooit zijn gebruikt, vallen hieronder. Verder behoren hiertoe toevoegingen, veranderingen, verbeteringen en renovaties die de nuttige levensduur verlengen of het productief vermogen van de gebouwen doen toenemen.

Inbegrepen zijn ook permanente installaties zoals watervoorziening, centrale verwarming, air conditioning, verlichting enz., alsmede uitgaven voor de aanleg van aardoliebronnen, operationele mijnen, pijpleidingen, hoogspanningsleidingen, gasleidingen, spoorlijnen,

haveninstallaties, wegen, bruggen, viaducten, rioleringen en andere verbeteringen van terreinen. Lopende onderhoudskosten blijven buiten beschouwing.

#### **15150 Materiële investeringen in machines en overige uitrustingsgoederen**

Deze variabele bestrijkt machines (kantoormachines enz.), speciale voertuigen voor gebruik binnen de onderneming, andere machines en werktuigen, alle voertuigen en boten die buiten het bedrijfsterrein worden gebruikt, d.w.z. auto's, bedrijfs- en vrachtwagens, alsmede speciale voertuigen van alle soorten, boten, spoorwegwagons enz., die gedurende de referentieperiode nieuw of tweedehands zijn aangeschaft. Machines en werktuigen die worden verworven als gevolg van herstructureringen (zoals fusies, overnames, op- of afsplitsingen), blijven buiten beschouwing. Inbegrepen zijn voorts alle toevoegingen, veranderingen, verbeteringen of renovaties die de nuttige levensduur verlengen of het productief vermogen van de kapitaalgoederen verhogen. Lopende onderhoudskosten blijven buiten beschouwing.

#### **15210 Verkoop van materiële investeringsgoederen**

De verkoop van materiële investeringsgoederen omvat de waarde van bestaande materiële kapitaalgoederen die aan derden worden verkocht, en wordt gewaardeerd tegen de werkelijk ontvangen prijs (zonder BTW) - niet tegen de boekwaarde - na aftrek van de kosten van eigendomsoverdracht die ten laste van de verkoper komen. Waardecorrecties en andere onttrekkingen aan de vaste activa dan door verkoop blijven buiten beschouwing.

#### **15310 Waarde van door financiële leasing verworven materiële goederen**

Bij financiële leasing krijgt de lessee het recht een duurzaam goed te gebruiken in ruil voor de betaling van huur gedurende een vooraf bepaalde, langere tijd. Indien alle risico's en beloningen van de eigendom de facto, maar niet de jure van de lessor worden overgedragen aan de lessee, gaat het om financiële leasing. Bij financiële leasing bestrijkt de leaseperiode de gehele of het grootste deel van de economische levensduur van het duurzame goed. Aan het eind van deze periode heeft de lessee vaak de keuze het goed tegen een symbolische prijs te kopen. De lessor heeft uitsluitend een financiële rol.

De waarde die moet worden opgetekend, komt overeen met de marktwaarde van het goed indien het zou zijn gekocht. In beginsel wordt de waarde in het contract genoemd en anders kan deze worden geschat aan de hand van het gedeelte van de afbetalingen dat betrekking heeft op de terugbetaling van het kapitaal. Het deel van de afbetalingen dat betrekking heeft op rentebetalingen, blijft buiten beschouwing.

Deze waarde moet worden opgetekend op het tijdstip dat de goederen aan de lessee worden geleverd.

Jaarlijkse betalingen voor activa die in het kader van financiële leasing worden gebruikt, blijven buiten beschouwing. Ook blijft de waarde van goederen die krachtens niet-financiële leasing worden gebruikt, buiten beschouwing.

#### **16110 Aantal werkzame personen**

Het aantal werkzame personen verwijst naar alle door de onderneming tewerkgestelde loontrekkende werknemers, werkende vennoten of zelfstandigen en familiale helpers. Onbezoldigde vrijwillige medewerkers worden niet meegerekend.

#### **16130 Aantal werknemers**

Deze variabele omvat de voltijds of deeltijds tewerkgestelde bedienden en arbeiders die aangesloten zijn bij de sociale zekerheid, en werkzaam zijn in Belgische vestigingen.

Werknemers met leercontract en thuiswerkers zijn inbegrepen. Deze variabele neemt de vorm aan van een jaargemiddelde.

Werknemers die door andere ondernemingen onder een uitzendcontract of onder een ander contract ter beschikking worden gesteld, worden bij de werknemers van de onderneming niet meegeteld.

#### **16131 Aantal werknemers in deeltijd**

Dit is een afdeling van het aantal werknemers, berekend aan de hand van het aantal gewerkte uren per week waarvoor ze worden betaald; dit aantal uren wordt gerelateerd aan de lengte van wat in de lidstaat of in de sector van de eenheid of in de eenheid zelf als een volledige werkweek wordt beschouwd.

Deeltijdwerkers zijn personen van wie het gebruikelijke aantal arbeidsuren minder gedraagt dan de normale arbeidsduur. Deze definitie omvat alle vormen van deeltijdwerk (halve dagen, een, twee of drie dagen per week enz.). Het aantal kan worden vastgesteld op nationaal of regionaal niveau, voor de bedrijfstak of voor de eenheid.

Het aantal werknemers kan worden ingedeeld naar het aantal uren dat zij per week werken. Dit aantal uren wordt gerelateerd aan de lengte van wat in de lidstaat, de regio, de bedrijfstak of de eenheid als een normale volledige werkweek wordt beschouwd.

Opgemerkt zij dat terwijl de categorie werknemers met een volledige dagtaak vrij homogeen is, dit bij de werknemers in deeltijd helemaal niet het geval is, aangezien hun werktijd kan uiteenlopen van minder dan 20% tot meer dan 80 % van de normale arbeidsduur in de eenheid waar zij werken.

Het is onmogelijk een nauwkeurig onderscheid te maken tussen voltijd- en deeltijdwerk omdat de praktijk op dit gebied van lidstaat tot lidstaat en van bedrijfstak tot bedrijfstak uiteenloopt.

Deeltijdwerkers (duur van het werk minder dan de norm) mogen niet worden verward met onregelmatige of seizoenwerkers, die misschien wel een volledige dagtaak hebben, maar slechts voor een vaste korte periode, bv. tijdelijke werknemers, film crews enz.

#### **16140 Aantal werknemers in voltijdequivalenten**

Het aantal werknemers omgerekend in voltijdequivalenten :

De cijfers voor het aantal personen dat korter werkt dan de standaardarbeidstijd voor een werknemer die het gehele jaar voltijd werkt, moeten worden omgerekend in voltijdequivalenten, waarbij wordt uitgegaan van de arbeidstijd van een werknemer in de eenheid die het gehele jaar voltijd werkt.

Inbegrepen in deze categorie zijn mensen die minder dan een normale werkdag werken, minder dan een normaal aantal arbeidsdagen in de week werken of minder dan het normale aantal weken/maanden van het jaar werken. De omrekening vindt plaats op basis van het aantal uren, dagen, weken of maanden dat is gewerkt.

#### **16150 Aantal door de werknemers gepresteerde arbeidsuren**

Het aantal door de werknemers gepresteerde arbeidsuren komt overeen met het geaggregeerde aantal uren dat gedurende de referentieperiode werkelijk voor de beschouwde ondernemingen zijn gewerkt. Bij deze variabele blijven uren die niet zijn gewerkt maar wel betaald - zoals bij vakantie en afwezigheid wegens ziekte - buiten beschouwing. Evenmin wordt rekening gehouden met lunchpauzes en met het woon-werkverkeer.

Het gaat zowel om uren die binnen de normale werktijd zijn gewerkt als om overuren die buiten de normale werktijd extra gepresteerd zijn of om bijkomende werkzaamheden als werkvoorbereiding.

#### **18120 Omzet uit industriële activiteiten**

Het gedeelte van de omzet dat afkomstig is van activiteiten die worden ingedeeld bij de secties C tot en met F van de NACE Rev.1.

Inbegrepen is de omzet uit de verkoop van goederen en diensten die van onderaannemers afkomstig zijn, maar niet die welke wordt behaald met de wederverkoop van goederen en diensten die zijn ingekocht voor wederverkoop in de oorspronkelijke staat.

#### **18150 Omzet uit dienstenactiviteiten**

Inkomsten uit alle verleende diensten (bank- en verzekeringsdiensten, zakelijke en persoonlijke diensten).

Deze variabele omvat de omzet uit dienstenactiviteiten die als hoofd- of als nevenactiviteit worden verricht. Soms worden dienstenactiviteiten verricht door industrie-eenheden. Deze activiteiten komen voor in sectie G.

#### **18160 Omzet uit handelsactiviteiten mbt aankoop, wederverkoop en intermedieatie**

Het gedeelte van de omzet dat afkomstig is uit de handelsactiviteiten van de eenheid met betrekking tot aankoop, wederverkoop en intermedieatie. Dit komt overeen met de verkoop van goederen die door de eenheid in eigen naam en in eigen beheer zijn ingekocht en die zijn doorverkocht in dezelfde staat als waarin ze waren gekocht, dan wel na de in de handel gebruikelijke etikettering en verpakking, alsmede commissies op aan- en verkopen in naam van en ten behoeve van derden, en dergelijke activiteiten.

De wederverkoop kan worden ingedeeld in :

- wederverkoop aan andere handelaren, professionele gebruikers enz. (groothandelsverkoop);
- wederverkoop aan huishoudens en kleine gebruikers (detailhandelsverkoop).

Deze activiteiten worden ingedeeld in sectie C t.e.m. G, m.u.v. sectie E van de NACE Rev.1.

#### **20110 Aankopen van energie en energiedragers (waarde)**

De aankopen van energie en energiedragers (elektriciteit, gas, aardolieproducten,...) verwijzen naar producten die als energiebron gebruikt worden alsook naar producten die in sommige industrietakken als grondstof ingezet worden (petrochemische nijverheid).

Deze definitie stemt niet overeen met de Europese definitie die zich uitsluitend beperkt tot de functie van brandstof.

### **2.3 *Omschrijving van de gepubliceerde ratio's***

Sinds de publicatie van 1998 worden naast de gepubliceerde variabelen zelf ook een aantal verhoudingen tussen variabelen of ratio's berekend. Dit aantal ratio's is ingevolge het opnemen van nieuwe variabelen in de publicatie eveneens uitgebreid. We geven hierbij een kort overzicht:

- *Handelsmarge*: Deze ratio wordt gedefinieerd als:  $\text{Omzet} / (\text{aankoop van handelsgoederen} + \text{voorraadwijziging}) - 100\%$ . Hij wordt enkel voor de ondernemingen uit de handel (module 3) berekend. Abstractie wordt gemaakt voor de klasse 52.7 (Herstel van consumptiegoederen), waar een handelsmarge geen betekenis heeft. De marge wordt in % gepubliceerd.
- *Toegevoegde waarde tegen factorkosten / Omzet*. Deze ratio wordt voor alle economische activiteitsklassen berekend als  $12150/12110$ . Hij geeft er een goed idee van of een bepaalde activiteit arbeids- en kapitaalsintensief is (hoge ratio) of niet. Een hoge ratio gaat vaak samen met een lage omzet per actieve persoon en omgekeerd. Deze ratio wordt in % gepubliceerd.
- *Personeelskost per werknemer*. Het betreft hier de totale personeelskost (13310) gedeeld door het aantal werknemers (16130). Deze ratio wordt gepubliceerd in €/jaar.
- *Omzet per werkzaam persoon*. Met werkzaam persoon wordt hier het totaal aantal personen actief in de onderneming (inclusief werkende vennoten en familiale helpers) bedoeld, zoals bepaald in variabele 16110. Deze ratio wordt gepubliceerd in € per actieve persoon en per jaar.
- *Toegevoegde waarde per werkzaam persoon*. De toegevoegde waarde tegen factorkosten (12150) wordt gedeeld door het aantal werkzame personen (16110). Deze ratio wordt gepubliceerd in € per actieve persoon en per jaar.
- *Fractie van de personeelskosten in de toegevoegde waarde*, berekend als  $13310/12150$ . Deze ratio wordt in % gepubliceerd. Een hoge ratio is typisch voor arbeidsintensieve sectoren waar normaliter de investeringen laag zijn. Een ratio hoger dan 100% kan slechts voorkomen indien de belangrijkste ondernemingen uit de sector verlieslatend zijn: de variabele 12170 is dan negatief.
- *Verhouding van de materiële investeringen en de toegevoegde waarde*. Deze ratio wordt berekend als  $15110/12150$  en wordt in % gepubliceerd.
- *Uitgaven voor energie / Totaal van de uitgaven*, berekend als  $20110/13110$ . Deze ratio wordt enkel berekend voor de module 2 en 4: Industrie en bouwnijverheid en wordt in % gepubliceerd. Binnen de industrie wordt deze ratio niet berekend in de sectie E: Productie en distributie van elektriciteit, gas en drinkwater.

### **3. Omzetting in variabelen van uit de vragenlijst afkomstige gegevens**

#### **3.1 Beschrijving**

De in 4.2 volgende tabel geeft de berekening van de jaarlijkse variabelen van ondernemingen weer, op basis van de rubrieken van de vragenlijsten van de structurenquête 2003. De berekening van deze variabelen is verschillend naargelang het type van de vragenlijst: de gedetailleerde of de vereenvoudigde. De eerste kolom geeft de code aan van de variabele zoals bepaald door de Europese verordening, de derde kolom verwijst naar de verschillende modules van deze verordening, waarop de variabele betrekking heeft; de vijfde kolom beschrijft de berekeningswijze volgens de benamingen en uitdrukkingen opgenomen voor de betrokken rubrieken van de vragenlijst 2003; de zesde kolom geeft de rubriek binnen de vragenlijst. De zevende kolom verwijst naar de betrokken rubrieken van het boekhoudplan.

### **3.2 Omzettingstabel**

#### **Noten bij de volgende transpositietabel**

1. Modules voor de structurele bedrijfsstatistieken :
  1. Gemeenschappelijke module voor alle bedrijfstakken m.i.v. de diensten
  2. Gedetailleerde module voor de structurele bedrijfsstatistieken van de industrie
  3. Gedetailleerde module voor de structurele bedrijfsstatistieken van de handel
  4. Gedetailleerde module voor de structurele bedrijfsstatistieken van de bouwnijverheid
2. De codes verwijzen naar de nummers van het minimum genormaliseerd rekeningensstelsel.
3. Jaarrekeningen neergelegd bij de Balanscentrale (NBB).
4. In de resultatenrekening corrigeert de voorraadwijziging de aankopen met het omgekeerd teken: toename -, afname + om het verbruik te bepalen.
5. De totale waarde van de ontvangen kortingen, ristorno's en rabatten (608) (comty.08) wordt proportioneel verdeeld over de verschillende aankoopcategorieën :
  - handelsgoederen (604) en onroerende goederen bestemd voor de verkoop (605) (comty.04+06)
  - algemene onderaannemingen (603) (comty.02)
  - overige goederen en diensten (vnl. grond- en hulpstoffen) (comty.50).
6. De intresten opgenomen in de kostprijs van investeringsgoederen (geactiveerde intresten) (variabele expfi. 02B) dienen hier terug afgetrokken te worden. We veronderstellen de vermindering evenredig met de betrokken vaste activa (waarvan de productieperiode van de goederen langer dan één jaar is).
7. De berekening van het gemiddelde dient te gebeuren t.o.v. het boekjaar.

**JAARLIJKSE ONDERNEMINGSSTATISTIEKEN**

**Transponering, onder de vorm van variabelen, van de gegevens afkomstig van de vragenlijsten 2003**

Variabele	Omschrijving	Modules <sup>1</sup>	Type vragenlijst	Beschrijving van de bestanddelen	Rubrieken vragenlijst	Rubrieken boekhoudplan <sup>2</sup>	Volledig schema <sup>3</sup> (sociale balans)	Verkort schema <sup>3</sup> (sociale balans)
12110	Omzet	1-2-3-4	Gedetailleerde	Totale omzet - subsidies gerealiseerd geboekt in de omzet + andere bedrijfsopbrengsten - bedrijfssubsidies en compenserende bedragen - meerwaarden op de realisatie van materiële vaste activa en op handelsvorderingen - ontvangen schadevergoedingen	outto.02 outto.02B outot.99 outot.02 outot.04 outot.064	70  74 740 741/2	70  74 740	facultatief
			Vereenvoudigde	Ontvangsten uit de uitoefening van een vrij beroep + omzet + onttrekkingen in natura voor privé-gebruik	pprof.02 picom.02 picom.04			
12120	Waarde van de productie	1-2-3-4	Gedetailleerde	Omzet (12110) - aankopen van handelsgoederen en immobiliën voor wederverkoop - voorraadwijziging (toename: -, afname: +) handelsgoederen en immobiliën voor wederverkoop + voorraadwijziging (toename: +, afname: -) gereed product, goederen in bewerking, bestellingen in uitvoering + geproduceerde vaste activa voor eigen rekening	comty.04, comty.06 comty.10, comty.12 stock.02 avapr.99	604 + 605 6094 + 6095 71 72	600/8 609 71 72	
			Vereenvoudigde	Omzet (12110) - aankopen van handelsgoederen + voorraadwijziging (toename: -, afname: +) handelsgoederen + voorraadwijziging (toename: +, afname: -) gereed product, goederen in bewerking, bestellingen in uitvoering + zelf geproduceerde vaste activa (voor eigen rekening)	picom.14 picom.18 picom.03 picom.05			



Variabele	Omschrijving	Modules <sup>1</sup>	Type vragenlijst	Beschrijving van de bestanddelen	Rubrieken vragenlijst	Rubrieken boekhoudplan <sup>2</sup>	Volledig schema <sup>3</sup> (sociale balans)	Verkort schema <sup>3</sup> (sociale balans)
12130	Brutowinst op voor wederverkoop bestemde goederen	1-2-3-4	Gedetailleerde	Omzet uit handelsactiviteiten mbt aankoop en wederverkoop (18130)  - aankopen van handelsgoederen en immobieliën voor wederverkoop - voorraadwijziging (toename: -, afname: +) handelsgoederen en immobieliën voor wederverkoop	comty.04, comty.06  comty.10, comty.12	604 + 605  6094 + 6095	600/8  609	
			Vereenvoudigde	Omzet (wederverkoop handelsgoederen) - voorraadwijziging (toename: -, afname: +) handelsgoederen - aankoop van goederen en diensten, ingekocht voor wederverkoop in de oorspronkelijke staat (13120)	picom.02B picom.18			
12150	Toegevoegde waarde tegen factorkosten	1-2-3-4	Gedetailleerde	Toegevoegde waarde tegen basisprijzen (12140)  - bedrijfsbelastingen + subsidies geboekt in de omzet + bedrijfssubsidies en compenserende bedragen + intrestsubsidies aangerekend op het resultaat	expot.02 outto.02B outot.02 outfi.08	640  740 9126	640  740 9126	9126
			Vereenvoudigde	Toegevoegde waarde tegen basisprijzen (12140) - bedrijfsbelastingen	proch.18			
12170	Bruto-exploitatieoverschot	2-3-4	Gedetailleerde	Toegevoegde waarde tegen factorkosten (12150) - personeelskosten (13310)				
			Vereenvoudigde	Toegevoegde waarde tegen factorkosten (12150) - personeelskosten (13310)				

Variabele	Omschrijving	Modules <sup>1</sup>	Type vragenlijst	Beschrijving van de bestanddelen	Rubrieken vragenlijst	Rubrieken boekhoudplan <sup>2</sup>	Volledig schema <sup>3</sup> (sociale balans)	Verkort schema <sup>3</sup> (sociale balans)
13110	Totale waarde van de aankopen van goederen en diensten	1-2-3-4	Gedetailleerde	Handelsgoederen, grond- en hulpstoffen, diensten en diverse goederen (intermediair verbruik)  - aankopen computersoftware - giften - voorraadwijziging (toename: -, afname: +) <sup>4</sup> van handelsgoederen - voorraadwijziging (toename: -, afname: +) <sup>4</sup> van gekochte onroerende goederen bestemd voor de verkoop - voorraadwijziging (toename: -, afname: +) <sup>4</sup> van grond- en hulpstoffen exclusief energiedragers - voorraadwijziging (toename: -, afname: +) <sup>4</sup> energiedragers + diverse bedrijfskosten	comty.99  comty.28 comty.34 comty.10  comty.12  comty.14 comty.16 expt.06	60/61  6094 6095  643/8	60/61  609 609  609 609	facultatief
			Vereenvoudigde	Aankopen grond- en hulpstoffen exclusief energie + aankopen handelsgoederen (inbegrepen de gekochte onroerende goederen bestemd voor de verkoop) + huur + verzekeringen + energie + onderaanneming + onderhoud en herstellingen + overige beroepskosten	picom.12 picom.14  proch.04 proch.06 proch.08 proch.10 proch.12 proch.22			
13120	Aankopen van goederen en diensten voor wederverkoop in de oorspronkelijke staat	1-2-3-4	Gedetailleerde	Aankopen van handelsgoederen  + aankopen van onroerende goederen bestemd voor de verkoop - ontvangen commerciële kortingen <sup>5</sup>	comty.04  comty.06	604  605	600/8  600/8	
			Vereenvoudigde	Aangekochte handelsgoederen (inbegrepen de gekochte onroerende goederen bestemd voor de verkoop)	picom.14			

Variabele	Omschrijving	Modules <sup>1</sup>	Type vragenlijst	Beschrijving van de bestanddelen	Rubrieken vragenlijst	Rubrieken boekhoudplan <sup>2</sup>	Volledig schema <sup>3</sup> (sociale balans)	Verkort schema <sup>3</sup> (sociale balans)
13131	Betalingen voor uitzendkrachten	1-2-4	Gedetailleerde	Betalingen voor uitzendkrachten	comty.30A	617	1521	
			Vereenvoudigde	Niet gevraagd				
13211	Voorraadwijziging van goederen en diensten aangekocht voor wederverkoop in de oorspronkelijke staat	3	Gedetailleerde	- voorraadwijziging (toename: -, afname: +) van handelsgoederen	comty.10	6094	609	
			Gedetailleerde	- voorraadwijziging (toename: -, afname: +) van gekochte onroerende goederen bestemd voor de verkoop	comty.12	6095	609	
			Vereenvoudigde	- voorraadwijziging (toename: -, afname: +) van handelsgoederen (inbegrepen de gekochte onroerende goederen bestemd voor de verkoop)	picom.18			
13213	Voorraadwijziging van gereed product en goederen in bewerking geproduceerd door de eenheid zelf	2-4	Gedetailleerde	Voorraadwijziging (toename: +, afname: -) gereed product, goederen in bewerking en bestellingen in uitvoering	stock.02	71	71	
			Vereenvoudigde	Voorraadwijziging (toename: +, afname: -) van gereed product, goederen in bewerking en bestellingen in uitvoering	picom.03			
13310	Personeelskosten	1-2-3-4	Gedetailleerde	Totaal personeelskosten	exppe.99	62	62	62
			Vereenvoudigde	Personeelskosten	proch.14			
13320	Lonen	1-2-3-4	Gedetailleerde	Bezoldigingen en rechtstreekse sociale voordelen + andere personeelskosten	exppe.02 exppe.08	620 623	620 623	620 623
			Vereenvoudigde	Bezoldigingen en rechtstreekse sociale voordelen + overige personeelskosten	proch.141 proch.143			

Variabele	Omschrijving	Modules <sup>1</sup>	Type vragenlijst	Beschrijving van de bestanddelen	Rubrieken vragenlijst	Rubrieken boekhoudplan <sup>2</sup>	Volledig schema <sup>3</sup> (sociale balans)	Verkort schema <sup>3</sup> (sociale balans)
13330	Sociale premies	2-4	Gedetailleerde	Werkgeversbijdragen voor sociale verzekeringen + werkgeversbijdragen voor bovenwettelijke verzekeringen + ouderdoms- en overlevingspensioenen	exppe.04 exppe.06  exppe.10	621 622  624	621 622  624	621 622  624
			Vereenvoudigde	Werkgeversbijdragen voor sociale zekerheid en voor bovenwettelijke verzekeringen	proch.142			
13411	Betalingen voor langetermijnhuur en operationele leasing van goederen	2-4	Gedetailleerde	Huurlasten (incl. leasing)	comty.22			
			Vereenvoudigde	Huurlasten (incl. leasing)	proch.04			
15110	Bruto investeringen in materiële goederen	1-3	Gedetailleerde	Sub-totaal: nieuwe gebouwen + grond-, weg- en waterbouwkundige werken + bestaande gebouwen + andere materiële vaste activa (installaties, machines, rollend materieel,...) + terreinen - geactiveerde intresten op materiële vaste activa <sup>6</sup>	invaq.02   invaq.04 expfi.02B	22 + 23 + 24 + 26	8169 + 8164 + 8166	8169
			Vereenvoudigde	Totaal: terreinen + nieuwe gebouwen en bouwwerken + bestaande gebouwen + rollend materieel, voertuigen + meubels en kantoomaterieel + informatica-materieel + installaties, machines en uitrusting + overige	invaq.99			
15120	Investerings in terreinen	1-2-3-4	Gedetailleerde	Investerings in terreinen	invaq.04	22	8161	8169
			Vereenvoudigde	Investerings in terreinen	invaq.02			
15130	Investerings in bestaande gebouwen	1-2-3-4	Gedetailleerde	Investerings in bestaande gebouwen	invaq.022	22	8161	8169
			Vereenvoudigde	Investerings in bestaande gebouwen	invaq.05			

Variabele	Omschrijving	Modules <sup>1</sup>	Type vragenlijst	Beschrijving van de bestanddelen	Rubrieken vragenlijst	Rubrieken boekhoudplan <sup>2</sup>	Volledig schema <sup>3</sup> (sociale balans)	Verkort schema <sup>3</sup> (sociale balans)
15140	Investerings in de bouw en nieuwbouw	1-2-3-4	Gedetailleerde	Investerings in nieuwbouw + grond-, weg- en waterbouwkundige werken - geactiveerde intresten op materiële vaste activa met betrekking daartoe <sup>5</sup>	invaq.024  invaq.025 expfi.02B	22	8161	8169
			Vereenvoudigde	Nieuwe gebouwen en bouwwerken	invaq.03			
15150	Investerings in machines en overige uitrusting	1-2-3-4	Gedetailleerde	Andere materiële vaste activa (installaties, machines, rollend materieel...)  - geactiveerde intresten op materiële vaste activa met betrekking daartoe <sup>5</sup>	invaq.023  expfi.02B	23 + 24 + 26	8162 + 8163 + 8165	8169
			Vereenvoudigde	Rollend materieel en voertuigen + informatica-materieel + meubels en kantoomaterieel + installaties, machines en overige uitrusting + overige	invaq.06 invaq.08 invaq.09 invaq.10 invaq.12			
15210	Verkoop van materiële investeringsgoederen	2-3-4	Gedetailleerde	Sub-totaal verkopen: bestaande gebouwen + andere materiële vaste activa (installaties, machines, rollend materieel,...) + grond-, weg- en waterbouwkundige werken + terreinen	invsl.02  invsl.04			
			Vereenvoudigde	Totaal verkopen: terreinen + bestaande gebouwen + rollend materieel, voertuigen + meubels en kantoomaterieel + informatica-materieel + installaties, machines en uitrusting + overige	invsl.99			
15310	Waarde van materiële goederen verworven door financiële leasing	2-3-4	Gedetailleerde	Sub-totaal: nieuwe gebouwen + grond-, weg- en waterbouwkundige werken + bestaande gebouwen + andere materiële vaste activa (installaties, machines, rollend materieel,...) + terreinen	invlg.02  invlg.04	25	8164	8169
			Vereenvoudigde	Totaal: terreinen + nieuwe gebouwen en bouwwerken + bestaande gebouwen + rollend materieel, voertuigen + meubels en kantoomaterieel + informatica-materieel + installaties, machines en uitrusting + overige	invlg.99			

Variabele	Omschrijving	Modules <sup>1</sup>	Type vragenlijst	Beschrijving van de bestanddelen	Rubrieken vragenlijst	Rubrieken boekhoudplan <sup>2</sup>	Volledig schema <sup>3</sup> (sociale balans)	Verkort schema <sup>3</sup> (sociale balans)
16110	Aantal werkzame personen	1-2-3-4	Gedetailleerde	Aantal werknemers (16130) + aantal niet op de loonlijst ingeschreven personen werkzaam in een Belgische vestiging op 30 juni 2003 (medewerkende eigenaars, vennoten, familiale helpers)	persa.02			
			Vereenvoudigde	Aantal werknemers (16130) + aantal niet op de loonlijst ingeschreven personen op 30 juni 2003 (medewerkende eigenaars, vennoten, familiale helpers)	persa.02			
16130	Aantal werknemers	1-2-3-4	Gedetailleerde	Gemiddelde van het totaal aantal werknemers op de loonlijst <sup>7</sup> , onderworpen aan de sociale zekerheid, werkzaam in Belgische vestigingen, ingeschreven op 31 maart 2003, 30 juni 2003, 30 september 2003 en 31 december 2003	(pers1.99 t/m pers4.99)/4		1001 + 1002	1001 + 1002
			Vereenvoudigde	Gemiddelde van het totaal aantal werknemers op de loonlijst <sup>7</sup> , onderworpen aan de sociale zekerheid, ingeschreven op 31 maart 2003, 30 juni 2003, 30 september 2003 en 31 december 2003	(pers1.99 t/m pers4.99)/4			
16131	Aantal werknemers in deeltijd	3	Gedetailleerde	Gemiddelde van het aantal deeltijdse werknemers (excl. werknemers met leercontract) op de loonlijst <sup>7</sup> , onderworpen aan de sociale zekerheid, werkzaam in Belgische vestigingen, ingeschreven op 31 maart 2003, 30 juni 2003, 30 september 2003 en 31 december 2003	(pers1.04 t/m pers4.04)/4		1002	1002
			Vereenvoudigde	Gemiddelde van het aantal deeltijdse werknemers (excl. werknemers met leercontract) op de loonlijst <sup>7</sup> , onderworpen aan de sociale zekerheid, ingeschreven op 31 maart 2003, 30 juni 2003, 30 september 2003 en 31 december 2003	(pers1.04 t/m pers4.04)/4			

Variabele	Omschrijving	Modules <sup>1</sup>	Type vragenlijst	Beschrijving van de bestanddelen	Rubrieken vragenlijst	Rubrieken boekhoudplan <sup>2</sup>	Volledig schema <sup>3</sup> (sociale balans)	Verkort schema <sup>3</sup> (sociale balans)
16140	Aantal werknemers in voltijd-equivalenten	2-4	Gedetailleerde	De cijfers voor het aantal personen dat korter werkt dan de standaardarbeidstijd voor een werknemer die het gehele jaar voltijd werkt, moeten worden omgerekend in voltijdequivalenten, waarbij wordt uitgegaan van de arbeidstijd van een werknemer in de eenheid die het gehele jaar voltijd werkt. Inbegrepen in deze categorie zijn mensen die minder dan een normale werkdag werken, minder dan een normaal aantal arbeidsdagen in de week werken of minder dan het normale aantal weken/maanden van het jaar werken.	pers1.02 t/m pers4.04 en persh.02 t/m persh.04		1003	1003
			Vereenvoudigde	De cijfers voor het aantal personen dat korter werkt dan de standaardarbeidstijd voor een werknemer die het gehele jaar voltijd werkt, moeten worden omgerekend in voltijdequivalenten, waarbij wordt uitgegaan van de arbeidstijd van een werknemer in de eenheid die het gehele jaar voltijd werkt. Inbegrepen in deze categorie zijn mensen die minder dan een normale werkdag werken, minder dan een normaal aantal arbeidsdagen in de week werken of minder dan het normale aantal weken/maanden van het jaar werken.	pers1.02 t/m pers4.04 en persh.02 t/m persh.04			
16150	Aantal door de werknemers gepresteerde arbeidsuren	1-2-3-4	Gedetailleerde	Totaal aantal uren door de voltijdse en deeltijdse werknemers gepresteerd gedurende het boekjaar (excl. werknemers met leercontract)	persh.02 + persh.04		1011 + 1012	1011 + 1012
			Vereenvoudigde	Totaal aantal uren door de voltijdse en deeltijdse werknemers gepresteerd gedurende het boekjaar (excl. werknemers met leercontract)	persh.02 + persh.04			
18120	Omzet uit industriële activiteiten	2-4	Gedetailleerde	Omzet uit industriële activiteiten, met uitzondering van de bouwnijverheid (18121) + omzet uit bouwnijverheid (18122)				
			Vereenvoudigde	Omzet uit industriële activiteiten, met uitzondering van de bouwnijverheid (18121) + omzet uit bouwnijverheid (18122)				

Variabele	Omschrijving	Modules <sup>1</sup>	Type vragenlijst	Beschrijving van de bestanddelen	Rubrieken vragenlijst	Rubrieken boekhoudplan <sup>2</sup>	Volledig schema <sup>3</sup> (sociale balans)	Verkort schema <sup>3</sup> (sociale balans)
18150	Omzet uit dienstenactiviteiten	3	Gedetailleerde	Uitsplitsing van de omzet in % voor de nace 55.1 tem 74.8, m.u.v. van groep 65.2, klasse 66.02 en afdeling 67 + uitsplitsing van de omzet in % voor de nace 55.1 tem 74.8, m.u.v. van groep 65.2, klasse 66.02 en afdeling 67 + uitsplitsing van de omzet in % voor de nace 55.1 tem 74.8, m.u.v. van groep 65.2, klasse 66.02 en afdeling 67	% nace diensten: (actpt.02 + actpt.04 + actpt.06) * 12110			
			Vereenvoudigde	Uitsplitsing van de omzet/baten in % voor de nace 55.1 tem 74.8, m.u.v. van groep 65.2, klasse 66.02 en afdeling 67 + uitsplitsing van de omzet/baten in % voor de nace 55.1 tem 74.8, m.u.v. van groep 65.2, klasse 66.02 en afdeling 67 + uitsplitsing van de omzet/baten in % voor de nace 55.1 tem 74.8, m.u.v. van groep 65.2, klasse 66.02 en afdeling 67	idem zoals voor gedetailleerde			
18160	Omzet uit handelsactiviteiten mbt aankoop, wederverkoop en intermediaatie	2-3-4 (excl. sectie E)	Gedetailleerde	Uitsplitsing van de omzet in % voor de nace 50 of nace 51.2 tem 52.6 + nace 51  + uitsplitsing van de omzet in % voor de nace 50 of nace 51.2 tem 52.6 + nace 51 + uitsplitsing van de omzet in % voor de nace 50 of nace 51.2 tem 52.6 + nace 51	% nace aankoop, wederverkoop en intermediaatie: (actpt.02 + actpt.04 + actpt.06) * 12110			
			Vereenvoudigde	Uitsplitsing van de omzet in % voor de nace 50 of nace 51.2 tem 52.6 + nace 51 + uitsplitsing van de omzet in % voor de nace 50 of nace 51.2 tem 52.6 + nace 51 + uitsplitsing van de omzet in % voor de nace 50 of nace 51.2 tem 52.6 + nace 51	idem zoals voor gedetailleerde			
20110	Aankopen van energie en energiedragers (waarde)	2-4	Gedetailleerde	Aankopen van energie en energiedragers	comty.18			
			Vereenvoudigde	Energie	proch.08			



## **4. Resultaten 2003**

### **4.1 Toelichting**

De tabellen in 4.3 en 4.4 bevatten, volgens de Nace-groepen voor de grote sectoren "industrie en bouwnijverheid, handel en diensten", de gegevens van de 31 hiervoor beschreven variabelen.

Om het vertrouwelijk karakter van bepaalde gegevens te respecteren, werden deze samengevoegd met andere; ze worden dan samengenomen in een geheel van NACE-groepen. Deze hergroeperingen komen het meest voor in de module 2 (industrie).

De dienstenactiviteiten uit Nace Rev. 1 die niet voorkomen in de tabellen omdat de speciale procedure van de pilootstudies van toepassing is, zijn i:

- groep 65.2 'Overige financiële instellingen',
- klasse 66.02 'Pensioenfondsen',
- afdeling 67 'Hulpbedrijven i.v.m. financiële instellingen',
- secties M, N, en O 'Onderwijs, Gezondheidszorg en maatschappelijke dienstverlening en overige gemeenschapsvoorzieningen, sociaal-culturele en persoonlijke diensten'.

### **4.2 Interpretatie van de resultaten**

Zoals vermeld in sectie 1.5 (Extrapolatie) worden de sectortotalen bekomen als de som van de micro-economische gegevens per onderneming. Dit brengt mee dat bepaalde variabelen met de nodige omzichtigheid geïnterpreteerd moeten worden. De specifieke gebruiken eigen aan bepaalde sectoren, beïnvloeden immers in niet onaanzienlijke mate de gepubliceerde totalen. Enkele voorbeelden:

- Zeer hoge materiële investeringen zijn in sommige dienstensectoren niet ongewoon. Bij verhuur en handel in onroerende goederen (Nace 70) en bij verhuur zonder bedieningspersoneel (Nace 71) worden investeringsgoederen later vaak opnieuw verkocht. Zulke verkopen horen boekhoudkundig niet bij de omzet. Slechts de meerwaarden t.o.v. de boekwaarde van de verkochte investeringsgoederen kunnen als «diverse bedrijfsopbrengsten» geboekt worden. Aangezien de verkregen inkomsten uit de liquidatie van gebruikte activa meestal worden aangewend voor de aankoop van nieuwe materiële activa, gebeurt het in deze dienstensectoren vaak dat de materiële investeringen hoger zijn dan de toegevoegde waarde.
- Industriële opdrachtgevers hebben zelf geen productiemiddelen maar kopen doorgaans wel de grondstoffen. De subcontractor produceert de goederen volgens de specificaties van de opdrachtgever en ontvangt hiervoor een maakloon. De opdrachtgever staat ook in voor de commercialisering van het product. Industriële opdrachtgevers investeren meestal hoofdzakelijk in de productontwikkeling of in licenties. De materiële investeringen zijn doorgaans beperkt. Doordat de eigenlijke productie uitbesteed wordt, is in dit geval de omzet per werknemer wel hoog maar de toegevoegde waarde is t.o.v. de omzet eerder laag. Enkele typische voorbeelden van industriële opdrachten zijn: het laten maken van confectie (op model en met stoffen van de opdrachtgever), het laten galvaniseren van metalen onderdelen, het waterdicht laten maken van textiel...
- Ontvangen maaklonen worden aangewend om de productiekosten te betalen: loonkosten en afschrijvingen op de productiemiddelen zijn daarbij de belangrijkste

kostenfactoren. Een onderneming die in belangrijke mate als subcontractor werkt en hiervoor een maakloon ontvangt, realiseert een hoge toegevoegde waarde in verhouding tot de omzet. De omzet per werknemer is evenwel eerder laag.

- Verzelfstandiging van dienstverlenende activiteiten brengt mee dat deze diensten voortaan gefactureerd worden door het nieuw dienstverlenend bedrijf. Het moederbedrijf realiseert een hogere omzet per werknemer. Een deel van de toegevoegde waarde vloeit evenwel af naar het dienstverlenend bedrijf. Een typisch voorbeeld is het zelfstandig maken van logistieke diensten en transport.
- Toenemende specialisering van ondernemingen in opgesplitste productieprocessen betekent dat elk van de ondernemingen zich toelegt op zijn specifieke kernactiviteit. Het bedrijf dat zich concentreert op de assemblage en de verkoop van het eindproduct, besteedt de productie van afgewerkte modules zoveel mogelijk uit aan toeleveranciers. Daardoor kunnen zij met constante productiemiddelen het geproduceerde volume en dus ook hun omzet sterk opdrijven. Een belangrijk deel van de toegevoegde waarde vloeit af naar de toeleveranciers. Deze spitsen zich op hun beurt toe op deze kernactiviteit. Door optimalisatie van de procestechnologie kunnen ook zij een aanzienlijke kostenbesparing realiseren. De economische relatie tussen de producent van het eindproduct en de toeleveranciers verschilt enigszins van diegene tussen een industriële opdrachtgever en de subcontractor die werkt tegen maakloon. De toeleverancier maakt immers onderdelen volledig in eigen beheer en factureert aan de producent van de eindproducten. In de meeste gevallen verschilt de *sector van economische activiteit* van de *toeleveranciers* van diegene van de *producent van het eindproduct*. Zodoende geeft “Enterprise resource planning” globaal aanleiding tot snel toenemende omzetten in de industriële en de dienstverlenende sectoren. Door schaalvergroting en kostenbesparing neemt ook de toegevoegde waarde toe. Dit verloopt echter aan een beduidend trager ritme. Indien de producent of verdeler van het eindproduct doorgaans deel uit maakt van *dezelfde sector van economische activiteit* als de toeleveranciers, geeft dit aanleiding tot een schijnbare overschatting van de omzet. Ondermeer in de energiesector dient duidelijk gewezen te worden op het wezenlijke verschil tussen de totale omzet in de sector en het totale werkelijke verbruik.

Uiteraard kunnen binnen eenzelfde sector van bedrijf tot bedrijf verschillende gebieden gehanteerd worden. Door *globalisatie* van de productie komt het vaak voor dat de industriële opdrachtgevers en de subcontractors die produceren tegen maakloon, in verschillende landen gevestigd zijn. In vele gevallen gaat het daarbij bovendien ook om bedrijven die behoren tot dezelfde groep<sup>1</sup>.

---

<sup>1</sup> Zie in dit verband ondermeer het Eurostat Rapport : “Globalisation Reflection Group: The Impact of Globalisation on Statistics”: Summary, conclusions and recommendations. 29-05-1998.

### **4.3 Tabellen van sectortotalen**

Volgorde van de tabellen in de sectie *totalen en ratio's*.

#### 4.3.1 Diensten

- Eerste reeks boekhoudkundige variabelen: omzet, toegevoegde waarde en uitgaven.
- Tweede reeks variabelen: loonkosten en tewerkstelling.
- Derde reeks variabelen: investeringen.

#### 4.3.2 Industrie en bouwnijverheid

- Eerste reeks boekhoudkundige variabelen: omzet, toegevoegde waarde en uitgaven.
- Tweede reeks variabelen: loonkosten en tewerkstelling.
- Derde reeks variabelen: investeringen en energieverbruik.

#### 4.3.3 Handel

- Eerste reeks variabelen: omzet, toegevoegde waarde en uitgaven.
- Tweede reeks variabelen: loonkosten en tewerkstelling.
- Derde reeks variabelen: materiële investeringen.

### **4.4 Tabellen van ratio's**

#### 4.4.1 Diensten

#### 4.4.2 Industrie en bouwnijverheid

#### 4.4.3 Handel



## **Resultaten 2003**

Tabellen van de sectortotalen

## Diensten : Totalen voor 2003

<b>Serie 1A</b>				
<b>NACE</b>	<b>Beschrijving van de activiteitscode</b>	<b>Aantal ondernemingen</b>	<b>Omzet</b>	<b>Waarde van de productie</b>
		<b>V11110</b>	<b>V12110</b> (duizend Euro)	<b>V12120</b> (duizend Euro)
<b>Sectie H : 55</b>	<b>Hotels en restaurants</b>	<b>42.325</b>	<b>8.917.585</b>	<b>8.163.527</b>
55.1 + 55.2	Hotels en overige accommodatie voor kortstondig verblijf	2.379	1.738.148	1.716.119
55.3 + 55.4 + 55.5	Restaurants, drankgelegenheden, kates, catering en uitzendkoks	39.946	7.179.437	6.447.408
<b>Sectie I : 60 t/m 64</b>	<b>Vervoer, opslag en communicatie</b>	<b>17.524</b>	<b>49.128.598</b>	<b>48.297.076</b>
<b>60</b>	<b>Vervoer te land; vervoer via pijpleidingen</b>	<b>10.348</b>	<b>13.386.746</b>	<b>13.615.377</b>
60.21 + 60.22 + 60.23	Overig personenvervoer te land volgens een dienstregeling	2.230	1.984.363	1.984.541
60.24	Goederenvervoer over de weg en verhuisdiensten	8.106	9.459.492	9.435.449
60.1 + 60.3	Vervoer per spoor + vervoer via pijpleidingen	12	1.942.891	2.195.387
<b>61</b>	<b>Vervoer over water</b>	<b>421</b>	<b>2.142.421</b>	<b>2.140.359</b>
61.1	Zee- en kunstvaart	147	1.944.173	1.942.126
61.2	Binnenvaart	274	198.248	198.233
<b>62</b>	<b>Luchtvaart</b>	<b>142</b>	<b>2.339.473</b>	<b>2.337.363</b>
<b>63</b>	<b>Vervoerondersteunende activiteiten</b>	<b>3.518</b>	<b>16.734.769</b>	<b>15.711.916</b>
63.1 + 63.2 + 63.4	Diensten voor vervoer, excl. reisagentschappen	2.234	12.034.143	11.144.527
63.3	Reisbureaus en reisorganisatoren	1.284	4.700.626	4.567.389
<b>64</b>	<b>Post en telecommunicatie</b>	<b>3.095</b>	<b>14.525.189</b>	<b>14.492.061</b>
64.1	Posten en koeriers	2.381	2.658.287	2.660.673
64.2	Telecommunicatie	714	11.866.902	11.831.388
<b>Sectie K : 70 t/m 74</b>	<b>Onroerende goederen, verhuur en diensten aan bedrijven</b>	<b>99.443</b>	<b>60.701.057</b>	<b>55.066.819</b>
<b>70</b>	<b>Verhuur en handel in onroerende goederen</b>	<b>11.440</b>	<b>6.192.897</b>	<b>5.381.707</b>
<b>71</b>	<b>Verhuur van machines en werktuigen zonder bedieningspersoneel</b>	<b>3.332</b>	<b>4.365.325</b>	<b>4.085.010</b>
71.1 + 71.2	Verhuur van auto's en overige vervoersmiddelen	634	2.533.758	2.368.568

## Diensten : Totalen voor 2003

### Serie 1A

Toegevoegde waarde tegen factorkosten	Bruto exploitatie- overschot	Totale waarde van de aankopen van goederen en diensten	Aankoop van goederen en diensten, ingekocht voor wederverkoop in de oorspronke- lijke staat	Personeels- kosten	Lonen	Sociale bijdragen
V12150 (duizend Euro)	V12170 (duizend Euro)	V13110 (duizend Euro)	V13120 (duizend Euro)	V13310 (duizend Euro)	V13320 (duizend Euro)	V13330 (duizend Euro)
<b>3.298.204</b>	<b>1.299.124</b>	<b>5.506.339</b>	<b>758.261</b>	<b>1.999.079</b>	<b>1.481.671</b>	<b>517.407</b>
870.795	294.975	817.125	19.911	575.819	436.194	139.625
2.427.409	1.004.149	4.689.214	738.350	1.423.260	1.045.477	377.782
<b>18.058.107</b>	<b>6.415.828</b>	<b>32.495.683</b>	<b>632.291</b>	<b>11.642.280</b>	<b>9.012.074</b>	<b>2.630.206</b>
<b>6.815.043</b>	<b>1.538.437</b>	<b>8.218.667</b>	<b>52.479</b>	<b>5.276.606</b>	<b>4.141.444</b>	<b>1.135.162</b>
1.377.518	255.050	973.945	27.131	1.122.468	793.266	329.202
3.108.356	983.034	6.285.202	25.342	2.125.322	1.535.982	589.340
2.329.169	300.353	959.520	6	2.028.816	1.812.196	216.620
<b>91.954</b>	<b>37.466</b>	<b>2.045.312</b>	<b>2.115</b>	<b>54.488</b>	<b>38.330</b>	<b>16.158</b>
37.576	3.701	1.903.127	2.052	33.875	24.590	9.285
54.378	33.765	142.185	63	20.613	13.740	6.873
<b>402.150</b>	<b>97.380</b>	<b>1.925.841</b>	<b>2.109</b>	<b>304.770</b>	<b>236.384</b>	<b>68.386</b>
<b>3.414.597</b>	<b>1.184.662</b>	<b>12.646.209</b>	<b>353.703</b>	<b>2.229.935</b>	<b>1.638.300</b>	<b>591.635</b>
3.078.134	1.097.571	8.282.768	220.452	1.980.564	1.444.089	536.475
336.463	87.091	4.363.441	133.251	249.371	194.211	55.160
<b>7.334.363</b>	<b>3.557.883</b>	<b>7.659.654</b>	<b>221.885</b>	<b>3.776.481</b>	<b>2.957.616</b>	<b>818.865</b>
1.867.064	201.029	1.106.018	5.360	1.666.036	1.414.344	251.692
5.467.299	3.356.854	6.553.636	216.525	2.110.445	1.543.272	567.173
<b>23.652.199</b>	<b>9.370.856</b>	<b>36.934.755</b>	<b>5.858.034</b>	<b>14.281.343</b>	<b>10.673.584</b>	<b>3.607.759</b>
<b>2.711.800</b>	<b>2.147.742</b>	<b>3.475.546</b>	<b>994.726</b>	<b>564.058</b>	<b>428.892</b>	<b>135.166</b>
<b>2.016.199</b>	<b>1.706.950</b>	<b>2.309.585</b>	<b>290.281</b>	<b>309.248</b>	<b>232.732</b>	<b>76.516</b>
1.188.930	1.036.048	1.329.064	173.379	152.882	114.715	38.167

## Diensten : Totalen voor 2003

### Serie 1A

NACE	Beschrijving van de activiteitscode	Aantal	Omzet	Waarde van de
		ondernemingen		productie
		V11110	V12110 (duizend Euro)	V12120 (duizend Euro)
71.3	Verhuur van overige machines en werktuigen	1.048	1.493.706	1.406.404
71.4	Verhuur van overige roerende goederen	1.650	337.860	310.038
<b>72</b>	<b>Activiteiten in verband met computers</b>	<b>10.663</b>	<b>7.467.066</b>	<b>7.130.857</b>
<b>73</b>	<b>Speur en ontwikkelingswerk</b>	<b>224</b>	<b>822.040</b>	<b>817.279</b>
<b>74</b>	<b>Overige zakelijke dienstverlening</b>	<b>73.784</b>	<b>41.853.729</b>	<b>37.651.966</b>
74.1	Advies en bijstand aan de bedrijfswereld	37.102	22.031.363	19.160.311
74.11	Rechtskundige dienstverlening	33.596	20.979.457	18.144.937
74.13	Markt- en opinieonderzoeksbureau's	3.506	1.051.906	1.015.374
74.2 + 74.3	Architecten, ingenieurs, aanverwante technische adviesbureau's, technische testen en toetsen	15.828	5.215.854	4.931.684
74.4	Reclamewezen	5.876	4.502.064	4.459.222
74.5	Selectie en terbeschikkingstelling van personeel	465	2.905.164	2.905.081
74.6	Opsporings- en beveiligingsdiensten	582	669.260	658.143
74.7	Industriële reiniging	3.029	1.735.892	1.709.454
74.8	Diverse dienstverlening hoofdzakelijk aan bedrijven	10.902	4.794.132	3.828.071



## Diensten : Totalen voor 2003

### Serie 1A

Toegevoegde waarde tegen factorkosten	Bruto exploitatie- overschot	Totale waarde van de aankopen van goederen en diensten	Aankoop van goederen en diensten, ingevoerd voor wederverkoop in de oorspronke- lijke staat	Personeels- kosten	Lonen	Sociale bijdragen
V12150 (duizend Euro)	V12170 (duizend Euro)	V13110 (duizend Euro)	V13120 (duizend Euro)	V13310 (duizend Euro)	V13320 (duizend Euro)	V13330 (duizend Euro)
682.248	563.271	791.254	86.993	118.977	88.986	29.991
145.021	107.631	189.267	29.909	37.390	29.030	8.359
<b>3.311.961</b>	<b>843.673</b>	<b>4.176.705</b>	<b>363.006</b>	<b>2.468.289</b>	<b>1.874.894</b>	<b>593.395</b>
<b>520.965</b>	<b>92.209</b>	<b>400.514</b>	<b>19.599</b>	<b>428.756</b>	<b>306.378</b>	<b>122.377</b>
<b>15.091.274</b>	<b>4.580.282</b>	<b>26.572.405</b>	<b>4.190.422</b>	<b>10.510.992</b>	<b>7.830.688</b>	<b>2.680.305</b>
6.485.100	2.662.693	15.624.220	3.071.230	3.822.407	2.897.289	925.118
6.108.154	2.496.353	14.962.309	3.036.016	3.611.801	2.731.378	880.423
376.946	166.340	661.911	35.214	210.606	165.911	44.695
2.131.923	819.641	2.854.265	62.362	1.312.281	997.278	315.003
684.229	281.272	3.793.590	42.046	402.957	310.983	91.974
2.544.183	84.146	358.000	140	2.460.037	1.816.877	643.159
503.190	40.539	166.755	11.764	462.652	336.927	125.724
1.050.912	187.521	681.176	30.275	863.392	583.777	279.615
1.691.737	504.470	3.094.399	972.605	1.187.267	887.557	299.710

## Diensten : Totalen voor 2003

<b>Serie 1A</b>				
<b>NACE</b>	<b>Beschrijving van de activiteitscode</b>	<b>Bruto materiële investeringen</b>	<b>Aantal werkzame personen</b>	<b>Aantal werknemers</b>
		<b>V15110</b> (duizend Euro)	<b>V16110</b>	<b>V16130</b>
<b>Sectie H : 55</b>	<b>Hotels en restaurants</b>	<b>979.888</b>	<b>153.458</b>	<b>108.744</b>
55.1 + 55.2	Hotels en overige accommodatie voor kortstondig verblijf	215.544	21.252	18.679
55.3 + 55.4 + 55.5	Restaurants, drankgelegenheden, kates, catering en uitzendkoks	764.344	132.206	90.065
<b>Sectie I : 60 t/m 64</b>	<b>Vervoer, opslag en communicatie</b>	<b>3.986.751</b>	<b>281.421</b>	<b>264.368</b>
<b>60</b>	<b>Vervoer te land; vervoer via pijpleidingen</b>	<b>1.298.966</b>	<b>140.922</b>	<b>130.496</b>
60.21 + 60.22 + 60.23	Overig personenvervoer te land volgens een dienstregeling	280.571	35.314	32.810
60.24	Goederenvervoer over de weg en verhuisdiensten	706.782	63.200	55.306
60.1 + 60.3	Vervoer per spoor + vervoer via pijpleidingen	311.613	42.408	42.380
<b>61</b>	<b>Vervoer over water</b>	<b>74.692</b>	<b>1.398</b>	<b>961</b>
61.1	Zee- en kunstvaart	34.156	595	461
61.2	Binnenvaart	40.536	803	500
<b>62</b>	<b>Luchtvaart</b>	<b>29.330</b>	<b>4.906</b>	<b>4.750</b>
<b>63</b>	<b>Vervoerondersteunende activiteiten</b>	<b>769.798</b>	<b>50.059</b>	<b>47.287</b>
63.1 + 63.2 + 63.4	Diensten voor vervoer, excl. reisagentschappen	738.703	41.689	40.127
63.3	Reisbureaus en reisorganisatoren	31.095	8.370	7.160
<b>64</b>	<b>Post en telecommunicatie</b>	<b>1.813.965</b>	<b>84.136</b>	<b>80.874</b>
64.1	Posten en koeriers	89.441	51.278	48.756
64.2	Telecommunicatie	1.724.524	32.858	32.118
<b>Sectie K : 70 t/m 74</b>	<b>Onroerende goederen, verhuur en diensten aan bedrijven</b>	<b>6.275.469</b>	<b>434.756</b>	<b>343.571</b>
<b>70</b>	<b>Verhuur en handel in onroerende goederen</b>	<b>1.371.708</b>	<b>24.926</b>	<b>15.328</b>
<b>71</b>	<b>Verhuur van machines en werktuigen zonder bedieningspersoneel</b>	<b>2.516.670</b>	<b>10.189</b>	<b>7.267</b>
71.1 + 71.2	Verhuur van auto's en overige vervoersmiddelen	1.907.881	3.390	2.882

## Diensten : Totalen voor 2003

### Serie 1A

NACE	Beschrijving van de activiteitscode	Bruto materiële investeringsen	Aantal werkzame personen	Aantal werk- nemers
		V15110 (duizend Euro)	V16110	V16130
71.3	Verhuur van overige machines en werktuigen	540.298	3.632	2.777
71.4	Verhuur van overige roerende goederen	68.491	3.166	1.608
<b>72</b>	<b>Activiteiten in verband met computers</b>	<b>299.751</b>	<b>48.670</b>	<b>38.704</b>
<b>73</b>	<b>Speur en ontwikkelingswerk</b>	<b>58.003</b>	<b>6.088</b>	<b>5.905</b>
<b>74</b>	<b>Overige zakelijke dienstverlening</b>	<b>2.029.337</b>	<b>344.883</b>	<b>276.367</b>
74.1	Advies en bijstand aan de bedrijfswereld	1.305.740	95.525	61.348
74.11	Rechtskundige dienstverlening	1.222.621	88.457	57.714
74.13	Markt- en opinieonderzoeksbureau's	83.119	7.068	3.634
74.2 + 74.3	Architecten, ingenieurs, aanverwante technische adviesbureau's, technische testen en toetsen	198.810	41.100	25.711
74.4	Reclamewezen	125.828	14.552	9.473
74.5	Selectie en terbeschikkingstelling van personeel	13.899	100.163	99.890
74.6	Opsporings- en beveiligingsdiensten	23.730	12.873	12.358
74.7	Industriële reiniging	61.234	42.057	39.400
74.8	Diverse dienstverlening hoofdzakelijk aan bedrijven	300.095	38.613	28.187

## Industrie en bouwnijverheid : Totalen voor 2003

Serie 2A & 4A

NACE	Beschrijving van de activiteitscode	Aantal ondernemingen	Omzet	Waarde van de productie
		V11110	V12110 (duizend Euro)	V12120 (duizend Euro)
<b>Sectie C :</b> <b>10.1 t/m 14.5</b>	<b>Winning van delfstoffen</b>	<b>185</b>	<b>758.153</b>	<b>733.181</b>
<b>Subsectie CA :</b> <b>10.1 t/m 12.0</b>	<b>Winning van energiehoudende delfstoffen</b>	<b>12</b>	<b>32.896</b>	<b>34.832</b>
<b>Subsectie CB :</b> <b>13.1 t/m 14.5</b>	<b>Winning van niet-energiehoudende delfstoffen</b>	<b>173</b>	<b>725.257</b>	<b>698.349</b>
14.1	Winning van steen	92	407.288	384.249
14.2	Winning van zand en klei	71	231.553	226.952
14.3	Winning van mineralen voor de chemische en de kunstmestindustrie	3	45.271	46.117
13 + 14.4 + 14.5	Winning van overige producten	7	41.145	41.031
<b>Sectie D :</b> <b>15.1 t/m 37.2</b>	<b>Industrie</b>	<b>36.089</b>	<b>185.028.900</b>	<b>176.862.484</b>
<b>Subsectie DA :</b> <b>15.1 t/m 16.0</b>	<b>Vervaardiging van voedings- en genotmiddelen</b>	<b>7.865</b>	<b>31.022.516</b>	<b>29.071.830</b>
15.1	Productie, verwerking en conservering van vlees en vleesproducten	764	4.583.909	4.502.173
15.2	Verwerking en conservering van vis en vervaardiging van visproducten	53	505.003	441.511
15.3	Verwerking en conservering van groenten en fruit	126	2.127.803	2.063.189
15.4	Vervaardiging van plantaardige en dierlijke olien en vetten	15	1.957.367	1.882.810
15.5	Vervaardiging van zuivelproducten	382	3.209.989	3.090.872
15.6	Vervaardiging van maalderijproducten, zetmeel en zetmeelproducten	127	2.001.683	1.860.192
15.7	Vervaardiging van diervoeders	173	2.627.517	2.286.915
15.8	Vervaardiging van overige voedingsmiddelen	5.999	8.618.309	7.672.088
15.9	Vervaardiging van dranken	197	3.663.989	3.584.576
16.0	Vervaardiging van tabaksproducten	29	1.726.947	1.687.504
<b>Subsectie DB :</b> <b>17.1 t/m 18.3</b>	<b>Vervaardiging van textiel en textielproducten</b>	<b>2.539</b>	<b>8.549.243</b>	<b>8.317.089</b>
17.1	Bewerken en spinnen van textielvezels	213	560.493	539.507
17.2	Weven van textiel	191	1.337.823	1.294.688

## Industrie en bouwnijverheid : Totalen voor 2003

Serie 2A & 4A

Brutowinst op voor wederverkoop bestemde goederen	Toegevoegde waarde tegen factorkosten	Bruto- exploitatiesaldo	Totale waarde van de aankopen van goederen en diensten	Aankoop van goederen en diensten aangekocht voor wederverkoop in de oorspronkelijke staat	Betalingen voor uitzendkrachten	Voorraad- wijziging van gereed product en goederen in bewerking geproduceerd door de eenheid zelf
V12130 (duizend Euro)	V12150 (duizend Euro)	V12170 (duizend Euro)	V13110 (duizend Euro)	V13120 (duizend Euro)	V13131 (duizend Euro)	V13213 (duizend Euro)
7.049	296.312	159.211	448.452	29.823	4.688	2.363
-25	7.265	4.213	27.237	26	341	123
7.074	289.047	154.998	421.215	29.797	4.347	2.240
5.816	170.327	86.253	232.538	26.856	2.832	2.929
1.341	106.254	63.443	110.743	2.858	1.119	-1.505
0	4.404	1.892	43.164	0	138	846
-83	8.062	3.410	34.770	83	258	-30
<b>-1.012.744</b>	<b>45.700.862</b>	<b>17.563.340</b>	<b>140.100.570</b>	<b>10.103.494</b>	<b>1.164.106</b>	<b>-162.444</b>
<b>-174.764</b>	<b>5.891.021</b>	<b>2.496.628</b>	<b>24.936.699</b>	<b>1.912.008</b>	<b>270.561</b>	<b>-56.863</b>
-4.146	755.722	267.645	3.828.201	76.659	53.559	-3.859
9.576	95.402	44.236	404.360	62.810	5.448	533
-45.276	456.210	205.109	1.685.374	87.872	42.221	25.676
8.126	116.239	43.632	1.831.273	78.526	2.504	492
-60.072	464.820	174.856	2.850.644	127.376	26.548	7.536
-111.388	253.112	110.718	1.754.325	144.639	11.367	326
-39.899	240.395	90.894	2.393.864	345.040	4.434	1.864
-135.644	2.189.110	896.566	6.247.196	863.285	88.526	-85.058
68.775	1.081.306	525.443	2.459.900	91.029	31.912	40
135.184	238.705	137.529	1.481.562	34.772	4.042	-4.413
<b>4.741</b>	<b>2.133.548</b>	<b>664.752</b>	<b>6.375.597</b>	<b>268.503</b>	<b>49.536</b>	<b>56.196</b>
13.182	141.159	44.232	421.558	21.453	2.768	2.809
-11.323	403.097	113.458	914.589	38.914	6.673	-2.887

## Industrie en bouwnijverheid : Totalen voor 2003

Serie 2A & 4A

NACE	Beschrijving van de activiteitscode	Aantal ondernemingen	Omzet	Waarde van de productie
		V11110	V12110 (duizend Euro)	V12120 (duizend Euro)
17.3	Textielveredeling	148	487.218	470.167
17.4	Vervaardiging van geconfectioneerde artikelen van textiel, exclusief kleding	483	880.861	840.179
17.5	Vervaardiging van overige textielproducten	355	3.431.903	3.310.194
17.6	Vervaardiging van gebreide en gehaakte stoffen	21	84.388	82.207
17.7	Vervaardiging van gebreide en gehaakte artikelen	79	84.677	82.832
18.1	Vervaardiging van kleding van leer	22	6.259	6.051
18.2	Vervaardiging van overige kleding en toebehoren	992	1.648.858	1.665.611
18.3	Bontnijverheid	35	26.763	25.653
<b>Subsectie DC : 9.1 t/m 19.3</b>	<b>Vervaardiging van leer en producten van leer</b>	<b>146</b>	<b>355.150</b>	<b>345.497</b>
19.1	Looien en bereiden van leer	15	49.703	47.913
19.2 + 19.3	Vervaardiging van koffers, tassen en dergelijke, zadel- en tuigmakerswerk + schoeisel	131	305.447	297.584
<b>Subsectie DD : 20.1 t/m 20.5</b>	<b>Houtindustrie en vervaardiging van artikelen van hout</b>	<b>1.638</b>	<b>3.349.375</b>	<b>3.249.484</b>
20.1	Zagen en schaven van hout, impregneren van hout	289	510.078	471.048
20.2	Vervaardiging van panelen en platen van hout	66	1.509.816	1.500.310
20.3	Vervaardiging van schrijn- en timmerwerk	885	932.783	904.915
20.4	Vervaardiging van houten emballage	112	283.606	274.039
20.5	Vervaardiging van overige artikelen van hout, van kurk en riet en van vlechtwerk	286	113.092	99.172
<b>Subsectie DE : 21.1 t/m 22.3</b>	<b>Vervaardiging van pulp, papier en papierwaren; uitgeverijen en drukkerijen</b>	<b>5.217</b>	<b>10.809.144</b>	<b>10.371.987</b>
21.1 + 21.2	Vervaardiging van papierpulp, papier en karton + artikelen van papier en karton	307	4.567.192	4.330.099
22.1	Uitgeverijen	1.085	2.525.302	2.426.246
22.2	Drukkerijen en diensten in verband met drukkerijen	3.748	3.678.756	3.578.918
22.3	Reproductie van opgenomen media	77	37.894	36.724

## Industrie en bouwnijverheid : Totalen voor 2003

Serie 2A & 4A

Brutowinst op voor wederverkoop bestemde goederen	Toegevoegde waarde tegen factorkosten	Bruto- exploitatiesaldo	Totale waarde van de aankopen van goederen en diensten	Aankoop van goederen en diensten aangekocht voor wederverkoop in de oorspronkelijke staat	Betalingen voor uitzendkrachten	Voorraad- wijziging van gereed product en goederen in bewerking geproduceerd door de eenheid zelf
V12130 (duizend Euro)	V12150 (duizend Euro)	V12170 (duizend Euro)	V13110 (duizend Euro)	V13120 (duizend Euro)	V13131 (duizend Euro)	V13213 (duizend Euro)
-14.089	133.680	38.979	344.078	16.140	3.084	175
-5.622	240.240	88.762	629.665	38.178	8.753	-2.690
53.832	840.534	294.443	2.544.762	97.341	23.783	-11.683
-2.344	27.274	10.009	56.292	2.355	196	173
-2.330	31.808	4.859	51.756	2.324	586	497
111	1.488	563	4.702	209	2	0
-26.670	305.466	68.140	1.391.394	50.770	3.552	70.035
-8	8.802	1.307	16.801	819	139	-233
<b>-3.419</b>	<b>81.859</b>	<b>25.073</b>	<b>264.199</b>	<b>6.941</b>	<b>1.470</b>	<b>-3.064</b>
-256	7.668	1.798	38.972	795	572	-995
-3.163	74.191	23.275	225.227	6.146	898	-2.069
<b>-41.523</b>	<b>876.032</b>	<b>425.350</b>	<b>2.450.018</b>	<b>94.670</b>	<b>28.931</b>	<b>-7.429</b>
-9.164	99.448	34.481	396.229	33.817	1.483	-4.435
4.733	430.277	274.389	1.073.492	7.606	11.988	-2.586
-27.783	253.705	86.818	676.053	28.706	10.406	-1.304
-4.488	54.043	16.883	230.117	10.359	3.625	695
-4.821	38.559	12.779	74.127	14.182	1.429	201
<b>-91.579</b>	<b>3.209.261</b>	<b>1.153.783</b>	<b>7.521.779</b>	<b>419.341</b>	<b>79.199</b>	<b>14.889</b>
-44.014	1.134.631	445.321	3.360.063	204.725	43.393	1.970
10.601	800.170	289.663	1.726.014	101.830	6.611	1.795
-57.055	1.262.044	415.095	2.410.255	111.668	26.936	11.179
-1.111	12.416	3.704	25.447	1.118	2.259	-55

## Industrie en bouwnijverheid : Totalen voor 2003

Serie 2A & 4A

NACE	Beschrijving van de activiteitscode	Aantal ondernemingen	Omzet	Waarde van de productie
		V11110	V12110 (duizend Euro)	V12120 (duizend Euro)
<b>Subsectie DF :</b>	<b>Vervaardiging van cokes, geraffineerde</b>	<b>37</b>	<b>16.896.140</b>	<b>16.895.352</b>
<b>23.1 t/m 23.3</b>	<b>aardolieproducten en splijt- en kweekstoffen</b>			
23.2	Vervaardiging van geraffineerde aardolieproducten	25	15.300.761	15.301.589
23.1 + 23.3	Vervaardiging van cokesovenproducten + bewerking van splijt- en kweekstoffen	12	1.595.379	1.593.763
<b>Subsectie DG :</b>	<b>Vervaardiging van chemische producten en van</b>	<b>744</b>	<b>33.702.823</b>	<b>31.869.413</b>
<b>24.1 t/m 24.7</b>	<b>synthetische of kunstmatige vezels</b>			
24.1	Vervaardiging van chemische basisproducten	210	16.604.022	15.621.791
24.3	Vervaardiging van verf, vernis e.d., drukinkt en mastiek	105	1.821.744	1.615.203
24.4	Farmaceutische nijverheid	116	8.216.677	8.707.075
24.5	Vervaardiging van zeep, wasmiddelen, poets- en reinigingsmiddelen, parfums en cosmetische artikelen	154	2.004.946	1.812.532
24.6	Vervaardiging van overige chemische producten	118	3.581.260	2.780.302
24.2 + 24.7	Vervaardiging van chemische producten voor de landbouw + synthetische en kunstmatige vezels	41	1.474.174	1.332.510
<b>Subsectie DH :</b>	<b>Vervaardiging van producten van rubber en kunststof</b>	<b>735</b>	<b>7.438.499</b>	<b>6.891.461</b>
<b>25.1 t/m 25.2</b>				
25.1	Vervaardiging van producten van rubber	84	1.340.869	1.303.757
25.2	Vervaardiging van producten van kunststof	651	6.097.630	5.587.704
<b>Subsectie DI :</b>	<b>Vervaardiging van overige niet-metaalhoudende</b>	<b>1.479</b>	<b>7.357.313</b>	<b>7.258.474</b>
<b>26.1 t/m 26.8</b>	<b>minerale producten</b>			
26.1	Vervaardiging van glas en glaswerk	182	2.554.374	2.564.207
26.2	Vervaardiging van keramische producten, exclusief die voor de bouw	89	218.701	216.347
26.3	Vervaardiging van keramische tegels en plavuizen	13	4.317	4.308
26.4	Vervaardiging van dakpannen, bakstenen, tegels en overige producten voor de bouw van gebakken klei	52	370.066	362.560
26.5	Vervaardiging van cement, kalk en gips	9	1.066.862	1.000.428
26.6	Vervaardiging van artikelen van beton, gips en cement	425	2.389.093	2.373.324
26.7	Houwen, bewerken en afwerken van bouw- en siersteen	668	446.314	433.760
26.8	Vervaardiging van overige niet-metaalhoudende minerale producten	41	307.586	303.540



## Industrie en bouwnijverheid : Totalen voor 2003

Serie 2A & 4A

Brutowinst op voor wederverkoop bestemde goederen	Toegevoegde waarde tegen factorkosten	Bruto- exploitatiesaldo	Totale waarde van de aankopen van goederen en diensten	Aankoop van goederen en diensten aangekocht voor wederverkoop in de oorspronkelijke staat	Betalingen voor uitzendkrachten	Voorraad- wijziging van gereed product en goederen in bewerking geproduceerd door de eenheid zelf
V12130 (duizend Euro)	V12150 (duizend Euro)	V12170 (duizend Euro)	V13110 (duizend Euro)	V13120 (duizend Euro)	V13131 (duizend Euro)	V13213 (duizend Euro)
<b>281.848</b>	<b>2.360.607</b>	<b>1.729.782</b>	<b>14.204.216</b>	<b>3.997</b>	<b>5.939</b>	<b>55</b>
281.619	1.077.045	545.345	13.892.009	2.033	3.076	31
229	1.283.562	1.184.437	312.207	1.964	2.863	24
<b>-1.002.665</b>	<b>9.585.254</b>	<b>4.863.456</b>	<b>25.503.415</b>	<b>3.334.013</b>	<b>145.809</b>	<b>-34.525</b>
-585.288	3.681.958	1.707.001	12.898.316	1.061.652	40.912	-28.409
-151.140	364.576	114.863	1.461.460	219.735	5.533	-340
-371.656	3.657.817	2.334.436	5.888.342	808.457	61.086	484
-115.635	493.000	204.744	1.519.899	208.755	22.247	8.681
128.376	1.108.072	420.309	2.568.640	909.572	9.877	253
92.678	279.831	82.103	1.166.758	125.842	6.154	-15.194
<b>265.682</b>	<b>1.963.910</b>	<b>692.001</b>	<b>5.441.801</b>	<b>557.227</b>	<b>81.856</b>	<b>-20.845</b>
250.501	280.975	91.055	1.038.812	31.074	7.725	-9.482
15.181	1.682.935	600.946	4.402.989	526.153	74.131	-11.363
<b>-45.365</b>	<b>2.272.720</b>	<b>833.941</b>	<b>4.990.343</b>	<b>120.729</b>	<b>51.939</b>	<b>10.637</b>
-5.674	714.290	203.700	1.816.072	12.030	14.961	20.948
4.904	84.986	24.362	133.474	4.758	5.176	2.128
-148	1.587	671	2.793	134	10	76
-7	137.555	55.712	219.426	0	6.111	-8.259
-32.840	420.393	235.637	624.982	69.940	4.456	-391
6.545	711.432	239.318	1.650.831	15.464	17.940	-3.821
-16.345	126.296	49.240	316.049	14.872	439	793
-1.800	76.181	25.301	226.716	3.531	2.846	-837

## Industrie en bouwnijverheid : Totalen voor 2003

Serie 2A & 4A

NACE	Beschrijving van de activiteitscode	Aantal ondernemingen	Omzet	Waarde van de productie
		V11110	V12110 (duizend Euro)	V12120 (duizend Euro)
<b>Subsectie DJ :</b>	<b>Vervaardiging van metalen in primaire vorm en</b>	<b>6.206</b>	<b>22.911.338</b>	<b>22.305.456</b>
<b>27.1 t/m 28.7</b>	<b>vervaardiging van producten van metaal</b>			
27.1	Vervaardiging van ijzer en staal en van ferrolegeringen	90	7.329.099	7.154.743
27.2	Vervaardiging van buizen	30	159.374	149.870
27.3	Overige eerste verwerking van ijzer en staal	43	1.231.797	1.200.809
27.4	Productie van non-ferrometalen	70	4.078.280	3.994.102
27.5	Gieten van metalen	92	457.363	446.009
28.1	Vervaardiging van metalen constructiewerken voor de bouw	1.836	3.276.319	3.206.726
28.2	Vervaardiging van metalen recipiënten en radiatoren en ketels voor centrale verwarming	176	899.543	894.507
28.3	Vervaardiging van stoomketels	151	565.058	533.257
28.4	Smeden, persen, stampen en profielwalsen van metaal; poedermetallurgie	457	326.894	303.436
28.5	Oppervlaktebehandeling en bekleding van metaal; algemene metaalbewerking	2.360	2.495.403	2.441.776
28.6	Vervaardiging van scharen, messen, bestekken, gereedschap en ijzerwaren	342	496.704	472.021
28.7	Vervaardiging van overige producten van metaal	559	1.595.504	1.508.200
<b>Subsectie DK :</b>	<b>Vervaardiging van machines, apparaten en</b>	<b>1.669</b>	<b>8.952.714</b>	<b>8.166.013</b>
<b>29.1 t/m 29.7</b>	<b>werktuigen</b>			
29.1	Vervaardiging van mechanische uitrusting	142	2.225.961	2.215.003
29.2	Vervaardiging van overige machines voor algemeen gebruik	637	2.705.828	2.374.640
29.3	Vervaardiging van machines voor de landbouw en de bosbouw	301	995.169	805.551
29.4	Vervaardiging van gereedschapswerktuigen	129	316.772	286.570
29.5	Vervaardiging van overige machines voor specifieke doeleinden	362	2.182.357	1.982.773
29.6	Vervaardiging van wapens en munitie	31	297.927	297.076
29.7	Vervaardiging van huishoudapparaten	67	228.700	204.400
<b>Subsectie DL :</b>	<b>Vervaardiging van elektrische, elektronische en</b>	<b>2.364</b>	<b>9.817.057</b>	<b>9.560.982</b>
<b>30.0 t/m 33.5</b>	<b>optische apparaten en instrumenten</b>			

## Industrie en bouwnijverheid : Totalen voor 2003

Serie 2A & 4A

Brutowinst op voor wederverkoop bestemde goederen	Toegevoegde waarde tegen factorkosten	Bruto- exploitatiesaldo	Totale waarde van de aankopen van goederen en diensten	Aankoop van goederen en diensten aangekocht voor wederverkoop in de oorspronkelijke staat	Betalingen voor uitzendkrachten	Voorraad- wijziging van gereed product en goederen in bewerking geproduceerd door de eenheid zelf
V12130 (duizend Euro)	V12150 (duizend Euro)	V12170 (duizend Euro)	V13110 (duizend Euro)	V13120 (duizend Euro)	V13131 (duizend Euro)	V13213 (duizend Euro)
<b>-163.497</b>	<b>6.035.330</b>	<b>1.468.838</b>	<b>16.663.701</b>	<b>514.385</b>	<b>182.941</b>	<b>-157.818</b>
-51.671	1.511.324	275.600	5.665.498	82.819	29.164	-110.359
-299	35.129	4.202	111.184	297	1.070	-9.206
52.079	372.050	92.673	877.691	59.321	3.227	8.394
332	700.657	166.319	3.389.837	80.093	14.008	-11.515
-8.602	167.302	40.671	288.245	13.720	9.602	1.253
-50.229	1.034.810	246.490	2.219.850	70.046	41.513	-12.303
-13.678	322.079	70.859	579.808	16.582	19.147	8.182
-9.169	204.006	52.791	338.283	9.384	4.534	-22.864
-16.883	89.169	29.792	236.849	20.683	5.689	-2.982
-44.975	964.380	315.640	1.518.491	59.620	38.876	3.510
-11.273	180.372	30.403	303.698	18.476	3.025	-8.827
-9.129	454.052	143.398	1.134.267	83.344	13.086	-1.099
<b>-65.522</b>	<b>2.590.070</b>	<b>662.338</b>	<b>6.375.738</b>	<b>840.048</b>	<b>54.867</b>	<b>-17.925</b>
-13.557	620.671	236.298	1.623.376	48.501	6.999	36.228
117.680	767.823	186.616	1.947.711	345.375	19.689	-37.549
20.928	214.852	27.348	794.375	205.682	5.870	2.915
-13.259	88.380	16.389	221.896	20.391	2.499	-3.949
-147.536	723.643	150.592	1.432.058	187.647	12.537	-19.423
-7.786	103.761	28.748	201.174	8.608	3.932	5.496
-21.992	70.940	16.347	155.148	23.844	3.341	-1.643
<b>-170.659</b>	<b>3.500.167</b>	<b>980.184</b>	<b>6.583.295</b>	<b>524.385</b>	<b>63.704</b>	<b>-51.994</b>

## Industrie en bouwnijverheid : Totalen voor 2003

Serie 2A & 4A

NACE	Beschrijving van de activiteitscode	Aantal ondernemingen	Omzet	Waarde van de productie
		V11110	V12110 (duizend Euro)	V12120 (duizend Euro)
30.0	Vervaardiging van kantoormachines en computers	102	201.227	191.585
31.1	Vervaardiging van elektromotoren en van elektrische generatoren en transformatoren	162	525.541	517.842
31.2	Vervaardiging van schakel- en verdeelinrichtingen	104	1.553.762	1.470.236
31.3	Vervaardiging van geïsoleerde kabels en draad	25	306.518	294.777
31.4	Vervaardiging van accumulatoren en elektrische batterijen	7	308.794	304.235
31.5	Vervaardiging van elektrische lampen en verlichtingsapparaten	186	578.814	453.766
31.6	Vervaardiging van overige elektrische benodigdheden	156	667.514	656.327
32.1	Vervaardiging van elektronische onderdelen	79	1.040.752	1.063.281
32.2	Vervaardiging van zendapparatuur voor televisie en radio en van apparatuur voor lijntelefonie en voor lijntelegrafie	25	1.361.981	1.425.118
32.3	Vervaardiging van audio- en videoapparatuur	114	1.946.817	1.880.308
33.1	Vervaardiging van medische apparatuur en instrumenten en van orthopedische artikelen	1.160	568.565	562.403
33.2	Vervaardiging van meet-, regel-, navigatie- en controleapparatuur	84	496.895	488.184
33.3	Vervaardiging van apparaten voor de bewaking van industriële processen	83	155.731	155.922
33.4	Vervaardiging van optische instrumenten en van foto- en filmapparatuur	55	79.826	74.966
33.5	Vervaardiging van uurwerken	22	24.320	22.032
<b>Subsectie DM : 34 t/m 35.5</b>	<b>Vervaardiging van transportmiddelen</b>	<b>693</b>	<b>18.351.387</b>	<b>17.549.644</b>
34.1	Vervaardiging en assemblage van auto's	26	12.653.937	12.029.643
34.2	Vervaardiging van carrosserieën; vervaardiging van aanhangwagens, caravans en opleggers	268	1.533.182	1.400.410
34.3	Vervaardiging van onderdelen en accessoires voor motorvoertuigen en motoren daarvan	134	2.703.875	2.596.717
35.1	Scheepsbouw en -reparatie	154	195.353	200.281
35.3	Vervaardiging van lucht- en ruimtevaartuigen	46	927.237	983.040
35.4	Vervaardiging van motorrijwielen en rijwielen	43	89.231	87.359
35.2 + 35.5	Vervaardiging van rollend materieel voor spoor- en tramwegen + overige transportmiddelen, n.e.g.	22	248.572	252.194

## Industrie en bouwnijverheid : Totalen voor 2003

Serie 2A & 4A

Brutowinst op voor wederverkoop bestemde goederen	Toegevoegde waarde tegen factorkosten	Bruto- exploitatiesaldo	Totale waarde van de aankopen van goederen en diensten	Aankoop van goederen en diensten aangekocht voor wederverkoop in de oorspronkelijke staat	Betalingen voor uitzendkrachten	Voorraad- wijziging van gereed product en goederen in bewerking geproduceerd door de eenheid zelf
V12130 (duizend Euro)	V12150 (duizend Euro)	V12170 (duizend Euro)	V13110 (duizend Euro)	V13120 (duizend Euro)	V13131 (duizend Euro)	V13213 (duizend Euro)
-4.610	54.726	23.307	146.759	9.300	1.582	-485
-1.842	181.788	17.909	343.978	5.582	5.612	-4.567
-103.786	512.235	81.735	1.059.278	105.848	11.335	18.308
-12.430	79.888	8.146	221.232	12.430	1.091	647
0	129.223	53.672	178.317	0	617	-4.716
38.696	183.201	53.641	397.296	130.866	4.656	119
-9.710	218.133	30.838	443.848	10.395	6.994	-3.991
-3.203	458.919	178.547	629.527	24.117	8.246	-26.413
28.204	615.169	137.802	888.519	78.145	2.398	-14.462
-115.476	660.850	300.902	1.343.560	117.788	10.767	-16.710
-4.635	164.995	42.688	398.043	11.023	4.213	4.190
23.292	146.536	30.512	366.538	10.489	3.696	-2.918
-4.105	56.801	10.189	101.401	4.119	1.817	1.780
-1.850	28.664	8.765	49.034	2.649	622	-2.464
796	9.039	1.531	15.965	1.634	58	-312
<b>375.409</b>	<b>3.984.071</b>	<b>1.167.112</b>	<b>14.511.516</b>	<b>992.368</b>	<b>98.513</b>	<b>95.883</b>
327.784	2.275.042	656.609	10.485.073	743.291	35.933	98.687
15.101	345.469	80.798	1.180.013	133.500	10.079	179
-29.252	778.750	321.131	1.910.355	99.085	44.067	-12.324
24.322	71.301	12.451	129.430	2.361	3.467	5.934
42.705	425.855	91.520	552.568	8.412	3.395	-3.815
-1.469	21.702	8.802	66.756	1.940	434	162
-3.782	65.952	-4.200	187.321	3.779	1.138	7.060

## Industrie en bouwnijverheid : Totalen voor 2003

Serie 2A & 4A

NACE	Beschrijving van de activiteitscode	Aantal ondernemingen	Omzet	Waarde van de productie
		V11110	V12110 (duizend Euro)	V12120 (duizend Euro)
<b>Subsectie DN :</b>	<b>Overige industrie</b>	<b>4.756</b>	<b>5.516.201</b>	<b>5.009.802</b>
<b>36.1 t/m 37.2</b>				
36.1	Vervaardiging van meubelen	2.914	2.898.656	2.780.524
36.2	Bewerking van edelstenen en vervaardiging van juwelen en dergelijke artikelen	720	740.148	553.748
36.3	Vervaardiging van muziekinstrumenten	104	11.666	10.803
36.4	Vervaardiging van sportartikelen	31	17.570	16.409
36.5	Vervaardiging van spellen en speelgoed	59	117.649	111.105
36.6	Diverse industrie, n.e.g.	474	235.858	221.040
37.1	Recycling van metaalafval	140	834.334	807.928
37.2	Recycling van niet-metaalafval	314	660.320	508.245
<b>Sectie E :</b>	<b>Productie en distributie van electriciteit, gas en water</b>	<b>145</b>	<b>24.204.295</b>	<b>24.305.308</b>
<b>40.1 t/m 41.0</b>				
40.1	Productie en distributie van elektriciteit	71	17.926.694	18.064.851
40.2 + 40.3	Productie en distributie van gas via leidingen + distributie van stoom en warm water	22	5.046.803	4.960.785
41.0	Winning, zuivering en distributie van water	52	1.230.798	1.279.672
<b>Sectie F :</b>	<b>45.1 Bouwnijverheid</b>	<b>55134</b>	<b>30148966</b>	<b>29486134</b>
<b>t/m 45.5</b>				
45.1	Het bouwrijp maken van terreinen	1496	933208	945233
45.2	Burgerlijke en utiliteitsbouw; weg- en waterbouw	18542	17838198	17567573
45.3	Bouwinstallatie	14900	6041383	5830666
45.4	Afwerking van gebouwen	20141	5186372	4992603
45.5	Verhuur van machines voor de bouwnijverheid met bedieningspersoneel	55	149805	150059

## Industrie en bouwnijverheid : Totalen voor 2003

Serie 2A & 4A

Brutowinst op voor wederverkoop bestemde goederen	Toegevoegde waarde tegen factorkosten	Bruto- exploitatiesaldo	Totale waarde van de aankopen van goederen en diensten	Aankoop van goederen en diensten aangekocht voor wederverkoop in de oorspronkelijke staat	Betalingen voor uitzendkrachten	Voorraad- wijziging van gereed product en goederen in bewerking geproduceerd door de eenheid zelf
V12130 (duizend Euro)	V12150 (duizend Euro)	V12170 (duizend Euro)	V13110 (duizend Euro)	V13120 (duizend Euro)	V13131 (duizend Euro)	V13213 (duizend Euro)
-181.430	1.217.013	400.102	4.278.253	514.880	48.840	10.360
110.687	770.519	196.133	2.120.372	124.506	26.757	4.864
-150.934	69.989	17.236	657.261	181.986	114	1.397
-451	4.446	2.132	6.881	816	1	-32
-1.007	8.068	2.585	9.492	1.206	60	73
-7.263	49.874	21.564	69.433	6.195	4.686	-8
-2.506	62.455	22.752	173.522	17.249	2.084	2.673
-12.174	103.623	56.771	731.057	28.431	9.176	1.332
-117.782	148.039	80.929	510.235	154.491	5.962	61
<b>-195.049</b>	<b>4.661.730</b>	<b>2.864.880</b>	<b>19.695.637</b>	<b>196.355</b>	<b>8.737</b>	<b>121.758</b>
-86.326	3.263.613	1.989.035	14.806.572	86.146	6.523	121.357
-108.370	744.037	627.401	4.285.289	108.370	1.452	-130
-353	654.080	248.444	603.776	1.839	763	531
<b>-374235</b>	<b>9315331</b>	<b>2741277</b>	<b>20804454</b>	<b>668847</b>	<b>88777</b>	<b>103963</b>
-338	375242	196562	561287	2839	1371	15203
-189932	5016242	1292630	12760066	237041	26273	8484
-161661	2098557	589624	4002648	226606	50648	76989
-22304	1757676	628791	3397259	202361	9715	3043
0	67614	33670	83194	0	770	244

## Industrie en bouwnijverheid : Totalen voor 2003

Serie 2A & 4A

NACE	Beschrijving van de activiteitscode	Personeels-	Lonen	Sociale
		kosten		bijdragen
		V13310 (duizend Euro)	V13320 (duizend Euro)	V13330 (duizend Euro)
<b>Sectie C :</b> <b>10.1 t/m 14.5</b>	<b>Winning van delfstoffen</b>	<b>137.101</b>	<b>99.942</b>	<b>37.159</b>
<b>Subsectie CA :</b> <b>10.1 t/m 12.0</b>	<b>Winning van energiehoudende delfstoffen</b>	<b>3.052</b>	<b>2.223</b>	<b>829</b>
<b>Subsectie CB :</b> <b>13.1 t/m 14.5</b>	<b>Winning van niet-energiehoudende delfstoffen</b>	<b>134.049</b>	<b>97.719</b>	<b>36.330</b>
14.1	Winning van steen	84.074	61.572	22.502
14.2	Winning van zand en klei	42.810	30.877	11.933
14.3	Winning van mineralen voor de chemische en de kunstmestindustrie	2.512	1.864	648
13 + 14.4 + 14.5	Winning van overige producten	4.653	3.406	1.247
<b>Sectie D :</b> <b>15.1 t/m 37.2</b>	<b>Industrie</b>	<b>28.137.522</b>	<b>20.119.980</b>	<b>8.017.542</b>
<b>Subsectie DA :</b> <b>15.1 t/m 16.0</b>	<b>Vervaardiging van voedings- en genotmiddelen</b>	<b>3.394.392</b>	<b>2.461.662</b>	<b>932.731</b>
15.1	Productie, verwerking en conservering van vlees en vleesproducten	488.077	354.052	134.025
15.2	Verwerking en conservering van vis en vervaardiging van visproducten	51.165	37.610	13.555
15.3	Verwerking en conservering van groenten en fruit	251.101	188.161	62.940
15.4	Vervaardiging van plantaardige en dierlijke olien en vetten	72.607	52.467	20.141
15.5	Vervaardiging van zuivelproducten	289.965	214.881	75.084
15.6	Vervaardiging van maalderijproducten, zetmeel en zetmeelproducten	142.394	100.019	42.375
15.7	Vervaardiging van diervoeders	149.501	110.051	39.450
15.8	Vervaardiging van overige voedingsmiddelen	1.292.543	941.156	351.387
15.9	Vervaardiging van dranken	555.863	393.687	162.176
16.0	Vervaardiging van tabaksproducten	101.176	69.578	31.598
<b>Subsectie DB :</b> <b>17.1 t/m 18.3</b>	<b>Vervaardiging van textiel en textielproducten</b>	<b>1.468.797</b>	<b>1.071.619</b>	<b>397.178</b>
17.1	Bewerken en spinnen van textielvezels	96.928	69.324	27.603
17.2	Weven van textiel	289.639	204.161	85.479



## Industrie en bouwnijverheid : Totalen voor 2003

Serie 2A & 4A

Betalingen voor langetermijn- huur en operationele leasing van goederen	Materiële investeringen in terreinen	Materiële investeringen in bestaande bouwwerken	Materiële investeringen in de bouw, verbouwing van gebouwen en nieuwbouw	Materiële investeringen in machines en overige uitrustings- goederen	Verkoop van materiële investerings- goederen	Waarde van materiële goederen verworven door financiële leasing
V13411 (duizend Euro)	V15120 (duizend Euro)	V15130 (duizend Euro)	V15140 (duizend Euro)	V15150 (duizend Euro)	V15210 (duizend Euro)	V15310 (duizend Euro)
19.708	6.761	3.200	5.274	38.546	7.374	3.397
3.487	0	715	0	2.627	740	64
16.221	6.761	2.485	5.274	35.919	6.634	3.333
9.327	965	868	1.321	22.712	2.887	347
5.702	5.796	920	3.953	10.284	3.711	273
625	0	632	0	2.322	35	2.713
567	0	65	0	601	1	0
<b>1.475.306</b>	<b>126.036</b>	<b>503.328</b>	<b>355.660</b>	<b>4.541.227</b>	<b>2.233.450</b>	<b>397.559</b>
<b>248.161</b>	<b>20.514</b>	<b>101.577</b>	<b>81.853</b>	<b>807.527</b>	<b>126.108</b>	<b>39.046</b>
19.440	1.486	11.697	7.578	71.813	53.001	4.787
7.222	75	505	1.812	9.557	1.333	377
16.936	2.421	10.637	21.377	89.940	3.604	2.924
5.114	550	2.177	28	13.478	194	1.831
16.475	1.740	8.594	2.060	53.371	4.327	2.215
9.705	1.199	5.888	2.867	39.054	1.009	809
6.169	1.041	5.129	1.468	24.542	1.639	285
77.481	9.194	39.268	28.215	294.774	49.055	23.793
87.558	2.700	17.067	15.912	191.693	11.743	2.001
2.061	108	615	536	19.305	203	24
<b>83.963</b>	<b>3.177</b>	<b>25.599</b>	<b>15.360</b>	<b>218.445</b>	<b>53.803</b>	<b>37.193</b>
7.328	1.085	6.437	259	18.662	1.787	743
9.536	349	4.786	5.107	30.810	5.662	6.632

## Industrie en bouwnijverheid : Totalen voor 2003

Serie 2A & 4A

NACE	Beschrijving van de activiteitscode	Personeels- kosten	Lonen	Sociale bijdragen
		V13310 (duizend Euro)	V13320 (duizend Euro)	V13330 (duizend Euro)
17.3	Textielveredeling	94.701	69.940	24.760
17.4	Vervaardiging van geconfectioneerde artikelen van textiel, exclusief kleding	151.478	112.384	39.094
17.5	Vervaardiging van overige textielproducten	546.091	395.775	150.316
17.6	Vervaardiging van gebreide en gehaakte stoffen	17.265	11.916	5.349
17.7	Vervaardiging van gebreide en gehaakte artikelen	26.949	19.907	7.042
18.1	Vervaardiging van kleding van leer	925	733	192
18.2	Vervaardiging van overige kleding en toebehoren	237.326	182.068	55.258
18.3	Bontnijverheid	7.495	5.411	2.085
<b>Subsectie DC : 9.1 t/m 19.3</b>	<b>Vervaardiging van leer en producten van leer</b>	<b>56.786</b>	<b>41.209</b>	<b>15.576</b>
19.1	Looien en bereiden van leer	5.870	4.196	1.673
19.2 + 19.3	Vervaardiging van koffers, tassen en dergelijke, zadel- en tuigmakerswerk + schoeisel	50.916	37.013	13.903
<b>Subsectie DD : 20.1 t/m 20.5</b>	<b>Houtindustrie en vervaardiging van artikelen van hout</b>	<b>450.683</b>	<b>308.946</b>	<b>141.736</b>
20.1	Zagen en schaven van hout, impregneren van hout	64.967	47.039	17.927
20.2	Vervaardiging van panelen en platen van hout	155.889	104.747	51.142
20.3	Vervaardiging van schrijn- en timmerwerk	166.887	113.933	52.954
20.4	Vervaardiging van houten emballage	37.160	25.319	11.841
20.5	Vervaardiging van overige artikelen van hout, van kurk en riet en van vlechtwerk	25.780	17.908	7.872
<b>Subsectie DE : 21.1 t/m 22.3</b>	<b>Vervaardiging van pulp, papier en papierwaren; uitgeverijen en drukkerijen</b>	<b>2.055.478</b>	<b>1.504.209</b>	<b>551.269</b>
21.1 + 21.2	Vervaardiging van papierpulp, papier en karton + artikelen van papier en karton	689.310	498.721	190.589
22.1	Uitgeverijen	510.506	381.869	128.638
22.2	Drukkerijen en diensten in verband met drukkerijen	846.949	617.045	229.904
22.3	Reproductie van opgenomen media	8.713	6.574	2.138

## Industrie en bouwnijverheid : Totalen voor 2003

Serie 2A & 4A

Betalingen voor langetermijn- huur en operationele leasing van goederen	Materiële investeringen in terreinen	Materiële investeringen in bestaande bouwwerken	Materiële investeringen in de bouw, verbouwing van gebouwen en nieuwbouw	Materiële investeringen in machines en overige uitrustings- goederen	Verkoop van materiële investerings- goederen	Waarde van materiële goederen verworven door financiële leasing
V13411 (duizend Euro)	V15120 (duizend Euro)	V15130 (duizend Euro)	V15140 (duizend Euro)	V15150 (duizend Euro)	V15210 (duizend Euro)	V15310 (duizend Euro)
4.729	0	3.002	698	25.820	685	1.423
6.485	297	2.165	3.836	17.544	27.558	1.315
34.032	1.039	5.397	3.048	96.685	14.937	24.904
246	0	151	702	3.713	184	527
1.081	12	193	0	3.994	699	1.003
113	0	0	0	166	0	0
20.162	395	3.467	1.709	20.867	2.291	646
251	0	1	0	184	0	0
<b>3.311</b>	<b>0</b>	<b>94</b>	<b>302</b>	<b>6.533</b>	<b>1.616</b>	<b>152</b>
25	0	14	0	1.038	133	89
3.286	0	80	302	5.495	1.483	63
<b>22.579</b>	<b>3.287</b>	<b>35.234</b>	<b>41.664</b>	<b>210.343</b>	<b>27.842</b>	<b>50.738</b>
3.559	339	1.943	1.164	17.191	2.124	1.891
3.687	1.179	27.662	7.436	146.962	17.356	38.197
8.345	1.566	4.121	32.404	38.005	6.295	8.210
4.581	203	372	660	4.934	382	2.322
2.407	0	1.136	0	3.251	1.685	118
<b>145.279</b>	<b>6.738</b>	<b>42.626</b>	<b>18.077</b>	<b>296.380</b>	<b>1.464.235</b>	<b>83.642</b>
36.321	433	10.725	8.768	108.716	8.726	32.011
39.587	721	11.175	3.992	49.706	6.457	1.698
67.277	5.584	20.722	5.317	133.400	1.448.628	49.933
2.094	0	4	0	4.558	424	0

## Industrie en bouwnijverheid : Totalen voor 2003

Serie 2A & 4A

NACE	Beschrijving van de activiteitscode	Personeels-	Lonen	Sociale
		kosten		bijdragen
		V13310 (duizend Euro)	V13320 (duizend Euro)	V13330 (duizend Euro)
<b>Subsectie DF :</b>	<b>Vervaardiging van cokes, geraffineerde</b>	<b>630.825</b>	<b>470.060</b>	<b>160.764</b>
<b>23.1 t/m 23.3</b>	<b>aardolieproducten en splijt- en kweekstoffen</b>			
23.2	Vervaardiging van geraffineerde aardolieproducten	531.701	401.862	129.838
23.1 + 23.3	Vervaardiging van cokesovenproducten + bewerking van splijt- en kweekstoffen	99.124	68.198	30.926
<b>Subsectie DG :</b>	<b>Vervaardiging van chemische producten en van</b>	<b>4.721.798</b>	<b>3.407.736</b>	<b>1.314.062</b>
<b>24.1 t/m 24.7</b>	<b>synthetische of kunstmatige vezels</b>			
24.1	Vervaardiging van chemische basisproducten	1.974.958	1.390.697	584.261
24.3	Vervaardiging van verf, vernis e.d., drukinkt en mastiek	249.712	183.320	66.393
24.4	Farmaceutische nijverheid	1.323.380	973.678	349.702
24.5	Vervaardiging van zeep, wasmiddelen, poets- en reinigingsmiddelen, parfums en cosmetische artikelen	288.256	207.594	80.662
24.6	Vervaardiging van overige chemische producten	687.763	514.478	173.285
24.2 + 24.7	Vervaardiging van chemische producten voor de landbouw + synthetische en kunstmatige vezels	197.729	137.969	59.759
<b>Subsectie DH :</b>	<b>Vervaardiging van producten van rubber en kunststof</b>	<b>1.271.909</b>	<b>920.452</b>	<b>351.458</b>
<b>25.1 t/m 25.2</b>				
25.1	Vervaardiging van producten van rubber	189.921	140.448	49.473
25.2	Vervaardiging van producten van kunststof	1.081.988	780.004	301.985
<b>Subsectie DI :</b>	<b>Vervaardiging van overige niet-metaalhoudende</b>	<b>1.438.779</b>	<b>1.023.971</b>	<b>414.808</b>
<b>26.1 t/m 26.8</b>	<b>minerale producten</b>			
26.1	Vervaardiging van glas en glaswerk	510.590	369.724	140.866
26.2	Vervaardiging van keramische producten, exclusief die voor de bouw	60.625	42.487	18.137
26.3	Vervaardiging van keramische tegels en plavuizen	916	618	298
26.4	Vervaardiging van dakpannen, bakstenen, tegels en overige producten voor de bouw van gebakken klei	81.842	59.345	22.497
26.5	Vervaardiging van cement, kalk en gips	184.755	125.194	59.561
26.6	Vervaardiging van artikelen van beton, gips en cement	472.114	337.829	134.286
26.7	Houwen, bewerken en afwerken van bouw- en siersteen	77.056	51.706	25.350
26.8	Vervaardiging van overige niet-metaalhoudende minerale producten	50.881	37.068	13.813

## Industrie en bouwnijverheid : Totalen voor 2003

Serie 2A & 4A

Betalingen voor langetermijn- huur en operationele leasing van goederen	Materiële investeringen in terreinen	Materiële investeringen in bestaande bouwwerken	Materiële investeringen in de bouw, verbouwing van gebouwen en nieuwbouw	Materiële investeringen in machines en overige uitrustings- goederen	Verkoop van materiële investerings- goederen	Waarde van materiële goederen verworven door financiële leasing
V13411 (duizend Euro)	V15120 (duizend Euro)	V15130 (duizend Euro)	V15140 (duizend Euro)	V15150 (duizend Euro)	V15210 (duizend Euro)	V15310 (duizend Euro)
<b>22.168</b>	<b>0</b>	<b>547</b>	<b>300</b>	<b>91.007</b>	<b>23.562</b>	<b>0</b>
19.604	0	283	300	83.822	23.483	0
2.564	0	264	0	7.185	79	0
<b>215.023</b>	<b>26.299</b>	<b>38.699</b>	<b>70.601</b>	<b>685.321</b>	<b>214.939</b>	<b>34.617</b>
92.868	23.115	21.260	35.662	402.611	150.909	15.869
11.321	0	2.254	103	12.309	1.783	2.117
55.103	2.177	8.059	28.081	173.537	45.177	9.068
16.974	548	4.252	4.296	32.375	14.227	4.303
28.731	332	1.881	1.629	54.349	1.900	1.153
10.026	127	993	830	10.140	943	2.107
<b>84.270</b>	<b>1.303</b>	<b>21.085</b>	<b>9.654</b>	<b>223.584</b>	<b>76.928</b>	<b>28.893</b>
6.372	0	2.563	389	32.555	9.748	5.351
77.898	1.303	18.522	9.265	191.029	67.180	23.542
<b>111.993</b>	<b>6.514</b>	<b>19.727</b>	<b>18.872</b>	<b>226.627</b>	<b>32.742</b>	<b>28.114</b>
22.017	116	5.095	6.510	66.077	7.868	1.144
1.939	270	739	806	8.929	511	38
234	0	0	994	1.093	0	0
4.433	2.417	1.032	10	11.273	5.282	122
13.890	410	5.316	3.233	34.441	5.014	6
61.201	3.148	6.830	5.985	72.879	12.726	25.241
4.911	142	346	763	26.178	1.234	1.385
3.368	11	369	571	5.757	107	178

## Industrie en bouwnijverheid : Totalen voor 2003

Serie 2A & 4A

NACE	Beschrijving van de activiteitscode	Personeels-	Lonen	Sociale
		kosten		bijdragen
		V13310 (duizend Euro)	V13320 (duizend Euro)	V13330 (duizend Euro)
<b>Subsectie DJ :</b>	<b>Vervaardiging van metalen in primaire vorm en</b>	<b>4.566.491</b>	<b>3.152.624</b>	<b>1.413.867</b>
<b>27.1 t/m 28.7</b>	<b>vervaardiging van producten van metaal</b>			
27.1	Vervaardiging van ijzer en staal en van ferrolegeringen	1.235.723	811.940	423.784
27.2	Vervaardiging van buizen	30.927	21.708	9.218
27.3	Overige eerste verwerking van ijzer en staal	279.378	181.406	97.972
27.4	Productie van non-ferrometalen	534.337	356.440	177.898
27.5	Gieten van metalen	126.631	92.355	34.276
28.1	Vervaardiging van metalen constructiewerken voor de bouw	788.319	557.922	230.397
28.2	Vervaardiging van metalen recipiënten en radiatoren en ketels voor centrale verwarming	251.220	179.001	72.219
28.3	Vervaardiging van stoomketels	151.215	109.220	41.995
28.4	Smeden, persen, stampen en profielwalsen van metaal; poedermetallurgie	59.377	43.245	16.132
28.5	Oppervlaktebehandeling en bekleding van metaal; algemene metaalbewerking	648.741	472.328	176.412
28.6	Vervaardiging van scharen, messen, bestekken, gereedschap en ijzerwaren	149.969	100.156	49.813
28.7	Vervaardiging van overige producten van metaal	310.654	226.903	83.751
<b>Subsectie DK :</b>	<b>Vervaardiging van machines, apparaten en</b>	<b>1.927.732</b>	<b>1.392.236</b>	<b>535.495</b>
<b>29.1 t/m 29.7</b>	<b>werktuigen</b>			
29.1	Vervaardiging van mechanische uitrusting	384.373	274.075	110.299
29.2	Vervaardiging van overige machines voor algemeen gebruik	581.206	425.230	155.976
29.3	Vervaardiging van machines voor de landbouw en de bosbouw	187.504	133.619	53.885
29.4	Vervaardiging van gereedschapswerktuigen	71.992	51.546	20.446
29.5	Vervaardiging van overige machines voor specifieke doeleinden	573.051	414.210	158.841
29.6	Vervaardiging van wapens en munitie	75.013	53.618	21.394
29.7	Vervaardiging van huishoudapparaten	54.593	39.938	14.654
<b>Subsectie DL :</b>	<b>Vervaardiging van elektrische, elektronische en</b>	<b>2.519.983</b>	<b>1.843.085</b>	<b>676.897</b>
<b>30.0 t/m 33.5</b>	<b>optische apparaten en instrumenten</b>			

## Industrie en bouwnijverheid : Totalen voor 2003

Serie 2A & 4A

Betalingen voor langetermijn- huur en operationele leasing van goederen	Materiële investeringen in terreinen	Materiële investeringen in bestaande bouwwerken	Materiële investeringen in de bouw, verbouwing van gebouwen en nieuwbouw	Materiële investeringen in machines en overige uitrustings- goederen	Verkoop van materiële investerings- goederen	Waarde van materiële goederen verworven door financiële leasing
V13411 (duizend Euro)	V15120 (duizend Euro)	V15130 (duizend Euro)	V15140 (duizend Euro)	V15150 (duizend Euro)	V15210 (duizend Euro)	V15310 (duizend Euro)
<b>194.085</b>	<b>30.717</b>	<b>121.571</b>	<b>45.625</b>	<b>782.409</b>	<b>87.811</b>	<b>35.071</b>
33.491	30	24.472	5.178	293.377	13.130	694
1.175	223	292	0	4.938	818	0
4.929	0	134	2.372	9.381	4.376	1.076
23.704	386	11.187	202	80.142	11.945	2.507
1.793	1	1.582	537	24.387	1.991	447
62.794	7.150	27.682	11.087	67.702	10.469	11.778
7.540	1.629	4.176	6.415	24.428	806	1.262
5.040	266	3.847	1.296	9.266	253	813
2.436	441	437	9	16.698	741	1.458
27.825	9.258	22.656	14.516	126.439	40.110	9.191
7.406	427	1.087	2.899	15.215	1.264	2.496
15.952	10.906	24.019	1.114	110.436	1.908	3.349
<b>76.797</b>	<b>7.597</b>	<b>16.997</b>	<b>26.977</b>	<b>195.135</b>	<b>22.896</b>	<b>18.265</b>
13.645	2.221	5.980	17.938	68.659	9.339	2.420
31.508	3.847	3.074	2.205	42.474	4.501	1.853
3.846	91	544	2.403	14.122	2.134	1.073
2.335	56	193	1.790	9.623	1.379	2.287
20.056	1.285	5.154	1.017	49.826	5.479	8.200
2.199	0	1.579	14	5.174	1	2.422
3.208	97	473	1.610	5.257	63	10
<b>118.140</b>	<b>3.009</b>	<b>22.516</b>	<b>8.912</b>	<b>159.538</b>	<b>60.555</b>	<b>10.261</b>

## Industrie en bouwnijverheid : Totalen voor 2003

Serie 2A & 4A

NACE	Beschrijving van de activiteitscode	Personeels-	Lonen	Sociale
		kosten		bijdragen
		V13310 (duizend Euro)	V13320 (duizend Euro)	V13330 (duizend Euro)
30.0	Vervaardiging van kantoormachines en computers	31.420	23.689	7.731
31.1	Vervaardiging van elektromotoren en van elektrische generatoren en transformatoren	163.879	110.810	53.070
31.2	Vervaardiging van schakel- en verdeelinrichtingen	430.500	307.559	122.941
31.3	Vervaardiging van geïsoleerde kabels en draad	71.742	52.240	19.502
31.4	Vervaardiging van accumulatoren en elektrische batterijen	75.551	53.672	21.879
31.5	Vervaardiging van elektrische lampen en verlichtingsapparaten	129.560	93.976	35.584
31.6	Vervaardiging van overige elektrische benodigdheden	187.296	139.095	48.201
32.1	Vervaardiging van elektronische onderdelen	280.372	204.457	75.915
32.2	Vervaardiging van zendapparatuur voor televisie en radio en van apparatuur voor lijntelefonie en voor lijntelegrafie	477.366	367.835	109.531
32.3	Vervaardiging van audio- en videoapparatuur	359.948	259.821	100.126
33.1	Vervaardiging van medische apparatuur en instrumenten en van orthopedische artikelen	122.307	92.511	29.796
33.2	Vervaardiging van meet-, regel-, navigatie- en controleapparatuur	116.024	83.263	32.760
33.3	Vervaardiging van apparaten voor de bewaking van industriële processen	46.612	33.839	12.773
33.4	Vervaardiging van optische instrumenten en van foto- en filmapparatuur	19.899	14.711	5.188
33.5	Vervaardiging van uurwerken	7.507	5.607	1.900
<b>Subsectie DM : 34 t/m 35.5</b>	<b>Vervaardiging van transportmiddelen</b>	<b>2.816.959</b>	<b>1.947.743</b>	<b>869.216</b>
34.1	Vervaardiging en assemblage van auto's	1.618.432	1.100.998	517.434
34.2	Vervaardiging van carrosserieën; vervaardiging van aanhangwagens, caravans en opleggers	264.671	183.152	81.519
34.3	Vervaardiging van onderdelen en accessoires voor motorvoertuigen en motoren daarvan	457.619	334.950	122.669
35.1	Scheepsbouw en -reparatie	58.850	41.583	17.267
35.3	Vervaardiging van lucht- en ruimtevaartuigen	334.335	226.814	107.521
35.4	Vervaardiging van motorrijwielen en rijwielen	12.900	9.704	3.196
35.2 + 35.5	Vervaardiging van rollend materieel voor spoor- en tramwegen + overige transportmiddelen, n.e.g.	70.152	50.542	19.610



## Industrie en bouwnijverheid : Totalen voor 2003

Serie 2A & 4A

Betalingen voor langetermijn- huur en operationele leasing van goederen	Materiële investeringen in terreinen	Materiële investeringen in bestaande bouwwerken	Materiële investeringen in de bouw, verbouwing van gebouwen en nieuwbouw	Materiële investeringen in machines en overige uitrustings- goederen	Verkoop van materiële investerings- goederen	Waarde van materiële goederen verworven door financiële leasing
V13411 (duizend Euro)	V15120 (duizend Euro)	V15130 (duizend Euro)	V15140 (duizend Euro)	V15150 (duizend Euro)	V15210 (duizend Euro)	V15310 (duizend Euro)
1.455	84	1.354	48	4.771	107	133
6.506	218	1.030	1.615	4.993	919	137
18.045	0	2.697	1.602	12.691	3.717	388
1.480	0	180	80	1.978	1.122	0
311	0	0	0	9.947	101	0
10.080	391	1.051	526	11.302	2.413	801
8.962	209	3.913	222	10.188	2.576	1.089
15.313	0	7.865	547	35.463	12.705	6.141
22.625	311	408	704	7.844	11.660	23
16.319	353	1.202	1.807	37.557	15.024	0
8.070	1.277	1.798	0	11.414	1.333	934
5.293	37	662	253	7.855	3.521	236
2.347	129	281	1.336	1.779	5.265	217
1.092	0	75	0	1.220	90	114
242	0	0	172	536	2	48
<b>86.168</b>	<b>11.619</b>	<b>35.383</b>	<b>5.548</b>	<b>483.170</b>	<b>28.759</b>	<b>17.270</b>
27.578	6.862	18.520	1.207	351.496	369	4.352
13.892	1.306	2.476	1.627	16.007	6.747	534
21.496	3.276	6.467	1.978	74.521	11.323	8.565
5.647	0	949	410	4.308	312	255
12.289	0	6.356	326	32.353	7.771	3.006
1.064	173	52	0	2.614	85	557
4.202	2	563	0	1.871	2.152	1

## Industrie en bouwnijverheid : Totalen voor 2003

Serie 2A & 4A

NACE	Beschrijving van de activiteitscode	Personeels- kosten	Lonen	Sociale bijdragen
		V13310 (duizend Euro)	V13320 (duizend Euro)	V13330 (duizend Euro)
<b>Subsectie DN :</b>	<b>Overige industrie</b>	<b>816.910</b>	<b>574.426</b>	<b>242.485</b>
<b>36.1 t/m 37.2</b>				
36.1	Vervaardiging van meubelen	574.386	396.666	177.721
36.2	Bewerking van edelstenen en vervaardiging van juwelen en dergelijke artikelen	52.753	39.513	13.240
36.3	Vervaardiging van muziekinstrumenten	2.314	1.589	725
36.4	Vervaardiging van sportartikelen	5.483	3.950	1.533
36.5	Vervaardiging van spellen en speelgoed	28.310	20.011	8.299
36.6	Diverse industrie, n.e.g.	39.702	28.988	10.715
37.1	Recycling van metaalafval	46.852	34.744	12.107
37.2	Recycling van niet-metaalafval	67.110	48.965	18.145
<b>Sectie E :</b>	<b>Productie en distributie van electriciteit, gas en water</b>	<b>1.796.849</b>	<b>1.179.175</b>	<b>617.674</b>
<b>40.1 t/m 41.0</b>				
40.1	Productie en distributie van elektriciteit	1.274.578	810.504	464.074
40.2 + 40.3	Productie en distributie van gas via leidingen + distributie van stoom en warm water	116.635	77.736	38.899
41.0	Winning, zuivering en distributie van water	405.636	290.935	114.701
<b>Sectie F :</b>	<b>45.1 Bouwnijverheid</b>	<b>6574054</b>	<b>4385788</b>	<b>2188266</b>
<b>t/m 45.5</b>				
45.1	Het bouwrijp maken van terreinen	178680	115518	63162
45.2	Burgerlijke en utiliteitsbouw; weg- en waterbouw	3723612	2453623	1269989
45.3	Bouwinstallatie	1508934	1046240	462694
45.4	Afwerking van gebouwen	1128885	746498	382387
45.5	Verhuur van machines voor de bouwnijverheid met bedieningspersoneel	33943	23909	10034

## Industrie en bouwnijverheid : Totalen voor 2003

Serie 2A & 4A

Betalingen voor langetermijn- huur en operationele leasing van goederen	Materiële investeringen in terreinen	Materiële investeringen in bestaande bouwwerken	Materiële investeringen in de bouw, verbouwing van gebouwen en nieuwbouw	Materiële investeringen in machines en overige uitrustings- goederen	Verkoop van materiële investerings- goederen	Waarde van materiële goederen verworven door financiële leasing
V13411 (duizend Euro)	V15120 (duizend Euro)	V15130 (duizend Euro)	V15140 (duizend Euro)	V15150 (duizend Euro)	V15210 (duizend Euro)	V15310 (duizend Euro)
<b>63.368</b>	<b>5.261</b>	<b>21.673</b>	<b>11.915</b>	<b>155.208</b>	<b>11.656</b>	<b>14.296</b>
32.810	1.620	12.478	8.135	80.950	5.781	5.074
4.506	34	1.052	189	5.724	110	215
165	48	197	0	1.687	12	0
219	0	37	0	329	5	0
2.214	0	1.356	61	3.346	402	110
2.347	528	2.423	1.462	8.324	1.160	2.702
5.165	2.466	1.722	1.488	30.362	1.091	4.953
15.942	565	2.408	580	24.486	3.095	1.242
<b>207.005</b>	<b>4.159</b>	<b>154.014</b>	<b>46.078</b>	<b>3.733.850</b>	<b>449.362</b>	<b>8.968</b>
193.953	3.334	57.356	29.111	3.500.675	438.965	8.784
9.033	37	2.965	0	148.114	277	1
4.019	788	93.693	16.967	85.061	10.120	183
<b>586729</b>	<b>54874</b>	<b>162301</b>	<b>111033</b>	<b>1112884</b>	<b>269137</b>	<b>104271</b>
48987	443	1203	7497	101115	18783	20352
337153	32894	55245	45633	523534	144025	49342
97433	9779	65562	17712	208843	31325	9824
92350	11495	40124	38880	205027	32633	11474
10806	263	167	1311	74365	42371	13279

## Industrie en bouwnijverheid : Totalen voor 2003

Serie 2A & 4A

NACE	Beschrijving van de activiteitscode	Aantal werkzame personen	Aantal werknemers	Aantal werknemers in voltijd- equivalenten
		V16110	V16130	V16140
<b>Sectie C :</b> <b>10.1 t/m 14.5</b>	<b>Winning van delfstoffen</b>	<b>3.261</b>	<b>3.098</b>	<b>2.971</b>
<b>Subsectie CA :</b> <b>10.1 t/m 12.0</b>	<b>Winning van energiehoudende delfstoffen</b>	<b>103</b>	<b>92</b>	<b>90</b>
<b>Subsectie CB :</b> <b>13.1 t/m 14.5</b>	<b>Winning van niet-energiehoudende delfstoffen</b>	<b>3.158</b>	<b>3.006</b>	<b>2.881</b>
14.1	Winning van steen	2.069	1.989	1.893
14.2	Winning van zand en klei	936	870	849
14.3	Winning van mineralen voor de chemische en de kunstmestindustrie	64	64	60
13 + 14.4 + 14.5	Winning van overige producten	89	83	79
<b>Sectie D :</b> <b>15.1 t/m 37.2</b>	<b>Industrie</b>	<b>631.863</b>	<b>595.009</b>	<b>562.003</b>
<b>Subsectie DA :</b> <b>15.1 t/m 16.0</b>	<b>Vervaardiging van voedings- en genotmiddelen</b>	<b>100.381</b>	<b>90.607</b>	<b>79.980</b>
15.1	Productie, verwerking en conservering van vlees en vleesproducten	14.853	14.040	13.225
15.2	Verwerking en conservering van vis en vervaardiging van visproducten	1.474	1.429	1.321
15.3	Verwerking en conservering van groenten en fruit	7.034	6.830	6.545
15.4	Vervaardiging van plantaardige en dierlijke olien en vetten	1.338	1.329	1.281
15.5	Vervaardiging van zuivelproducten	7.406	7.032	6.374
15.6	Vervaardiging van maalderijproducten, zetmeel en zetmeelproducten	2.643	2.496	2.368
15.7	Vervaardiging van diervoeders	3.407	3.226	3.037
15.8	Vervaardiging van overige voedingsmiddelen	48.846	41.086	33.490
15.9	Vervaardiging van dranken	11.080	10.889	10.439
16.0	Vervaardiging van tabaksproducten	2.300	2.250	1.900
<b>Subsectie DB :</b> <b>17.1 t/m 18.3</b>	<b>Vervaardiging van textiel en textielproducten</b>	<b>47.622</b>	<b>45.154</b>	<b>42.757</b>
17.1	Bewerken en spinnen van textielvezels	3.416	3.199	2.966
17.2	Weven van textiel	8.914	8.738	8.429

## Industrie en bouwnijverheid : Totalen voor 2003

Serie 2A & 4A

Aantal door de werknemers gepresteerde arbeidsuren	Omzet uit industriële activiteiten	Omzet uit handels-activiteiten mbt aankoop, wederverkoop en intermediatie	Aankopen van energie en energiedragers (waarde)
V16150	V18120 (duizend Euro)	V18160 (duizend Euro)	V20110 (duizend Euro)
<b>5.376.094</b>	<b>719.459</b>	<b>36.985</b>	<b>36.933</b>
<b>139.454</b>	<b>32.896</b>	<b>0</b>	<b>929</b>
<b>5.236.640</b>	<b>686.563</b>	<b>36.985</b>	<b>36.004</b>
3.642.358	374.556	32.732	23.042
1.366.533	225.591	4.253	10.790
91.826	45.271	0	726
135.923	41.145	0	1.446
<b>879.349.339</b>	<b>175.708.886</b>	<b>8.739.729</b>	<b>7.752.667</b>
<b>126.116.197</b>	<b>29.293.696</b>	<b>1.552.887</b>	<b>557.150</b>
20.677.149	4.524.997	58.912	69.407
2.121.850	434.472	70.531	4.434
10.240.934	2.082.808	44.201	86.557
1.951.047	1.873.995	83.372	18.395
10.245.635	3.146.880	61.998	52.182
4.035.918	1.984.750	16.932	38.749
5.028.025	2.227.826	305.388	29.251
52.590.075	7.963.852	584.216	189.306
15.977.145	3.497.506	157.001	57.430
3.248.419	1.556.610	170.336	11.439
<b>62.301.893</b>	<b>8.267.587</b>	<b>281.485</b>	<b>164.612</b>
4.159.348	524.537	35.956	19.487
11.729.344	1.307.809	29.843	37.169

## Industrie en bouwnijverheid : Totalen voor 2003

Serie 2A & 4A

NACE	Beschrijving van de activiteitscode	Aantal werkzame personen	Aantal werknemers	Aantal werknemers in voltijd- equivalenten
		V16110	V16130	V16140
17.3	Textielveredeling	2.835	2.686	2.552
17.4	Vervaardiging van geconfectioneerde artikelen van textiel, exclusief kleding	5.298	4.844	4.507
17.5	Vervaardiging van overige textielproducten	16.134	15.689	15.164
17.6	Vervaardiging van gebreide en gehaakte stoffen	588	570	543
17.7	Vervaardiging van gebreide en gehaakte artikelen	1.431	1.355	1.249
18.1	Vervaardiging van kleding van leer	84	63	57
18.2	Vervaardiging van overige kleding en toebehoren	8.600	7.716	7.011
18.3	Bontnijverheid	322	294	279
<b>Subsectie DC : 9.1 t/m 19.3</b>	<b>Vervaardiging van leer en producten van leer</b>	<b>1.965</b>	<b>1.779</b>	<b>1.637</b>
19.1	Looien en bereiden van leer	208	183	171
19.2 + 19.3	Vervaardiging van koffers, tassen en dergelijke, zadel- en tuigmakerswerk + schoeisel	1.757	1.596	1.466
<b>Subsectie DD : 20.1 t/m 20.5</b>	<b>Houtindustrie en vervaardiging van artikelen van hout</b>	<b>14.070</b>	<b>12.330</b>	<b>11.748</b>
20.1	Zagen en schaven van hout, impregneren van hout	2.544	2.258	2.096
20.2	Vervaardiging van panelen en platen van hout	3.214	3.149	3.094
20.3	Vervaardiging van schrijn- en timmerwerk	5.873	4.879	4.657
20.4	Vervaardiging van houten emballage	1.284	1.166	1.092
20.5	Vervaardiging van overige artikelen van hout, van kurk en riet en van vlechtwerk	1.155	878	809
<b>Subsectie DE : 21.1 t/m 22.3</b>	<b>Vervaardiging van pulp, papier en papierwaren; uitgeverijen en drukkerijen</b>	<b>49.289</b>	<b>44.589</b>	<b>42.247</b>
21.1 + 21.2	Vervaardiging van papierpulp, papier en karton + artikelen van papier en karton	14.960	14.720	14.279
22.1	Uitgeverijen	10.388	9.557	8.890
22.2	Drukkerijen en diensten in verband met drukkerijen	23.625	20.067	18.837
22.3	Reproductie van opgenomen media	316	245	241

## Industrie en bouwnijverheid : Totalen voor 2003

Serie 2A & 4A

Aantal door de werknemers gepresteerde arbeidsuren	Omzet uit industriële activiteiten	Omzet uit handels- activiteiten mbt aankoop, wederverkoop en intermediaatie	Aankopen van energie en energiedragers (waarde)
V16150	V18120 (duizend Euro)	V18160 (duizend Euro)	V20110 (duizend Euro)
3.938.105	484.022	3.196	19.248
7.071.426	851.425	29.437	7.243
22.495.069	3.267.777	164.124	67.828
772.158	84.388	0	2.321
1.897.361	84.677	0	1.054
58.861	6.216	43	52
9.791.292	1.630.373	18.485	9.291
388.929	26.363	401	919
<b>2.392.940</b>	<b>353.202</b>	<b>1.948</b>	<b>3.446</b>
285.275	49.703	0	699
2.107.665	303.499	1.948	2.747
<b>19.531.725</b>	<b>3.306.654</b>	<b>42.466</b>	<b>73.911</b>
3.270.894	488.873	21.205	12.287
5.951.237	1.497.419	12.397	40.509
7.352.819	930.947	1.707	16.177
1.677.233	283.606	0	3.230
1.279.542	105.809	7.157	1.708
<b>66.281.593</b>	<b>10.438.056</b>	<b>329.105</b>	<b>189.562</b>
22.219.932	4.366.172	201.020	129.868
14.555.176	2.394.692	112.023	11.695
29.137.312	3.639.307	16.062	47.026
369.173	37.885	0	973

## Industrie en bouwnijverheid : Totalen voor 2003

Serie 2A & 4A

NACE	Beschrijving van de activiteitscode	Aantal werkzame personen	Aantal werknemers	Aantal werknemers in voltijd- equivalenten
		V16110	V16130	V16140
<b>Subsectie DF :</b> <b>23.1 t/m 23.3</b>	<b>Vervaardiging van cokes, geraffineerde aardolieproducten en splijt- en kweekstoffen</b>	<b>5.524</b>	<b>5.503</b>	<b>5.317</b>
23.2	Vervaardiging van geraffineerde aardolieproducten	4.019	4.005	3.867
23.1 + 23.3	Vervaardiging van cokesovenproducten + bewerking van splijt- en kweekstoffen	1.505	1.498	1.450
<b>Subsectie DG :</b> <b>24.1 t/m 24.7</b>	<b>Vervaardiging van chemische producten en van synthetische of kunstmatige vezels</b>	<b>70.336</b>	<b>69.699</b>	<b>66.431</b>
24.1	Vervaardiging van chemische basisproducten	26.827	26.685	25.932
24.3	Vervaardiging van verf, vernis e.d., drukinkt en mastiek	4.422	4.322	4.067
24.4	Farmaceutische nijverheid	20.164	20.022	18.586
24.5	Vervaardiging van zeep, wasmiddelen, poets- en reinigingsmiddelen, parfums en cosmetische artikelen	5.990	5.868	5.511
24.6	Vervaardiging van overige chemische producten	9.298	9.199	8.796
24.2 + 24.7	Vervaardiging van chemische producten voor de landbouw + synthetische en kunstmatige vezels	3.635	3.603	3.539
<b>Subsectie DH :</b> <b>25.1 t/m 25.2</b>	<b>Vervaardiging van producten van rubber en kunststof</b>	<b>27.492</b>	<b>26.938</b>	<b>25.860</b>
25.1	Vervaardiging van producten van rubber	3.529	3.462	3.255
25.2	Vervaardiging van producten van kunststof	23.963	23.476	22.605
<b>Subsectie DI :</b> <b>26.1 t/m 26.8</b>	<b>Vervaardiging van overige niet-metaalhoudende minerale producten</b>	<b>33.429</b>	<b>31.822</b>	<b>30.663</b>
26.1	Vervaardiging van glas en glaswerk	11.020	10.714	10.236
26.2	Vervaardiging van keramische producten, exclusief die voor de bouw	1.505	1.406	1.334
26.3	Vervaardiging van keramische tegels en plavuizen	50	36	32
26.4	Vervaardiging van dakpannen, bakstenen, tegels en overige producten voor de bouw van gebakken klei	1.977	1.937	1.879
26.5	Vervaardiging van cement, kalk en gips	2.813	2.811	2.758
26.6	Vervaardiging van artikelen van beton, gips en cement	11.700	11.321	10.964
26.7	Houwen, bewerken en afwerken van bouw- en siersteen	3.209	2.573	2.463
26.8	Vervaardiging van overige niet-metaalhoudende minerale producten	1.155	1.024	997



## Industrie en bouwnijverheid : Totalen voor 2003

Serie 2A & 4A

Aantal door de werknemers gepresteerde arbeidsuren	Omzet uit industriële activiteiten	Omzet uit handels-activiteiten mbt aankoop, wederverkoop en intermediatie	Aankopen van energie en energiedragers (waarde)
V16150	V18120 (duizend Euro)	V18160 (duizend Euro)	V20110 (duizend Euro)
<b>9.448.496</b>	<b>16.577.661</b>	<b>285.939</b>	<b>183.460</b>
7.341.782	15.017.015	283.746	170.963
2.106.714	1.560.646	2.193	12.497
<b>105.955.026</b>	<b>31.325.297</b>	<b>2.368.764</b>	<b>1.361.948</b>
40.904.742	16.077.834	526.187	1.184.489
6.687.549	1.755.817	65.927	12.091
30.651.636	7.779.369	437.308	61.253
8.701.471	1.916.058	88.888	19.885
14.042.861	2.550.619	1.030.641	37.322
4.966.767	1.245.600	219.813	46.908
<b>40.435.094</b>	<b>6.617.264</b>	<b>821.235</b>	<b>125.902</b>
5.088.016	1.061.346	279.523	11.795
35.347.078	5.555.918	541.712	114.107
<b>47.513.466</b>	<b>7.257.144</b>	<b>78.894</b>	<b>341.801</b>
16.343.886	2.547.695	6.678	116.577
2.095.009	209.196	9.493	8.429
41.355	4.317	0	305
3.034.717	369.193	0	40.773
4.258.964	1.029.904	36.958	104.239
16.821.763	2.349.237	24.174	50.750
3.376.345	446.314	0	5.729
1.541.427	301.288	1.591	14.999

## Industrie en bouwnijverheid : Totalen voor 2003

Serie 2A & 4A

NACE	Beschrijving van de activiteitscode	Aantal werkzame personen	Aantal werknemers	Aantal werknemers in voltijd- equivalenten
		V16110	V16130	V16140
<b>Subsectie DJ :</b> <b>27.1 t/m 28.7</b>	<b>Vervaardiging van metalen in primaire vorm en vervaardiging van producten van metaal</b>	<b>102.102</b>	<b>95.989</b>	<b>92.582</b>
27.1	Vervaardiging van ijzer en staal en van ferrolegeringen	18.316	18.224	18.089
27.2	Vervaardiging van buizen	752	719	687
27.3	Overige eerste verwerking van ijzer en staal	4.874	4.823	4.638
27.4	Productie van non-ferrometalen	9.334	9.283	9.119
27.5	Gieten van metalen	3.043	2.927	2.864
28.1	Vervaardiging van metalen constructiewerken voor de bouw	22.334	20.409	19.584
28.2	Vervaardiging van metalen recipiënten en radiatoren en ketels voor centrale verwarming	6.076	5.924	5.773
28.3	Vervaardiging van stoomketels	3.631	3.529	3.375
28.4	Smeden, persen, stampen en profielwalsen van metaal; poedermetallurgie	2.175	1.693	1.633
28.5	Oppervlaktebehandeling en bekleding van metaal; algemene metaalbewerking	20.190	17.854	16.652
28.6	Vervaardiging van scharen, messen, bestekken, gereedschap en ijzerwaren	3.651	3.338	3.135
28.7	Vervaardiging van overige producten van metaal	7.726	7.266	7.033
<b>Subsectie DK :</b> <b>29.1 t/m 29.7</b>	<b>Vervaardiging van machines, apparaten en werktuigen</b>	<b>42.377</b>	<b>40.827</b>	<b>39.575</b>
29.1	Vervaardiging van mechanische uitrusting	7.274	7.164	6.978
29.2	Vervaardiging van overige machines voor algemeen gebruik	13.379	12.835	12.438
29.3	Vervaardiging van machines voor de landbouw en de bosbouw	4.444	4.130	3.948
29.4	Vervaardiging van gereedschapswerktuigen	1.827	1.690	1.620
29.5	Vervaardiging van overige machines voor specifieke doeleinden	12.465	12.111	11.764
29.6	Vervaardiging van wapens en munitie	1.467	1.439	1.415
29.7	Vervaardiging van huishoudapparaten	1.521	1.458	1.412
<b>Subsectie DL :</b> <b>30.0 t/m 33.5</b>	<b>Vervaardiging van elektrische, elektronische en optische apparaten en instrumenten</b>	<b>47.618</b>	<b>45.326</b>	<b>42.920</b>

## Industrie en bouwnijverheid : Totalen voor 2003

Serie 2A & 4A

Aantal door de werknemers gepresteerde arbeidsuren	Omzet uit industriële activiteiten	Omzet uit handels- activiteiten mbt aankoop, wederverkoop en intermediaatie	Aankopen van energie en energiedragers (waarde)
V16150	V18120 (duizend Euro)	V18160 (duizend Euro)	V20110 (duizend Euro)
<b>144.219.905</b>	<b>22.580.113</b>	<b>327.866</b>	<b>832.338</b>
28.926.006	7.298.171	30.929	483.245
1.018.862	159.374	0	3.267
7.019.393	1.137.051	94.746	43.340
13.531.049	3.997.604	80.676	122.681
4.302.267	452.447	4.916	19.794
30.141.716	3.261.399	14.919	36.490
9.090.984	894.111	2.073	16.233
5.531.630	565.058	0	4.642
2.496.902	324.157	2.737	5.327
25.928.670	2.482.613	12.790	66.346
5.088.564	491.285	5.419	6.519
11.143.862	1.516.843	78.661	24.454
<b>61.675.536</b>	<b>8.245.814</b>	<b>694.941</b>	<b>63.816</b>
10.848.828	2.191.946	33.924	14.376
19.851.000	2.285.609	408.351	17.490
6.396.862	799.308	195.861	7.064
2.544.320	302.727	14.045	3.657
17.914.673	2.141.144	41.213	15.590
1.914.007	297.927	0	3.366
2.205.846	227.153	1.547	2.273
<b>71.441.436</b>	<b>9.469.354</b>	<b>344.713</b>	<b>80.772</b>

## Industrie en bouwnijverheid : Totalen voor 2003

Serie 2A & 4A

NACE	Beschrijving van de activiteitscode	Aantal werkzame personen	Aantal werknemers	Aantal werknemers in voltijd- equivalenten
		V16110	V16130	V16140
30.0	Vervaardiging van kantoormachines en computers	764	646	621
31.1	Vervaardiging van elektromotoren en van elektrische generatoren en transformatoren	3.303	3.143	3.022
31.2	Vervaardiging van schakel- en verdeelinrichtingen	7.886	7.812	7.215
31.3	Vervaardiging van geïsoleerde kabels en draad	1.553	1.535	1.481
31.4	Vervaardiging van accumulatoren en elektrische batterijen	1.395	1.390	1.335
31.5	Vervaardiging van elektrische lampen en verlichtingsapparaten	3.411	3.243	2.992
31.6	Vervaardiging van overige elektrische benodigdheden	3.711	3.585	3.450
32.1	Vervaardiging van elektronische onderdelen	5.306	5.196	5.020
32.2	Vervaardiging van zendapparatuur voor televisie en radio en van apparatuur voor lijntelefonie en voor lijntelegrafie	5.600	5.580	5.380
32.3	Vervaardiging van audio- en videoapparatuur	6.184	6.071	5.831
33.1	Vervaardiging van medische apparatuur en instrumenten en van orthopedische artikelen	4.419	3.273	2.883
33.2	Vervaardiging van meet-, regel-, navigatie- en controleapparatuur	2.287	2.211	2.113
33.3	Vervaardiging van apparaten voor de bewaking van industriële processen	1.070	981	949
33.4	Vervaardiging van optische instrumenten en van foto- en filmapparatuur	532	484	463
33.5	Vervaardiging van uurwerken	197	176	165
<b>Subsectie DM : 34 t/m 35.5</b>	<b>Vervaardiging van transportmiddelen</b>	<b>59.043</b>	<b>58.446</b>	<b>55.718</b>
34.1	Vervaardiging en assemblage van auto's	31.774	31.751	30.273
34.2	Vervaardiging van carrosserieën; vervaardiging van aanhangwagens, caravans en opleggers	6.747	6.494	6.047
34.3	Vervaardiging van onderdelen en accessoires voor motorvoertuigen en motoren daarvan	10.770	10.677	10.294
35.1	Scheepsbouw en -reparatie	1.638	1.499	1.431
35.3	Vervaardiging van lucht- en ruimtevaartuigen	6.417	6.379	6.185
35.4	Vervaardiging van motorrijwielen en rijwielen	396	359	342
35.2 + 35.5	Vervaardiging van rollend materieel voor spoor- en tramwegen + overige transportmiddelen, n.e.g.	1.301	1.287	1.146

## Industrie en bouwnijverheid : Totalen voor 2003

Serie 2A & 4A

Aantal door de werknemers gepresteerde arbeidsuren	Omzet uit industriële activiteiten	Omzet uit handels-activiteiten mbt aankoop, wederverkoop en intermediatie	Aankopen van energie en energiedragers (waarde)
V16150	V18120 (duizend Euro)	V18160 (duizend Euro)	V20110 (duizend Euro)
1.040.566	196.602	4.625	899
4.674.666	522.608	2.933	16.332
11.894.098	1.547.854	2.918	7.718
2.292.853	306.518	0	4.494
2.119.561	308.794	0	698
4.842.944	413.915	164.899	5.302
5.895.858	667.445	69	5.795
7.929.852	1.020.165	20.587	11.118
9.193.258	1.252.173	109.808	4.993
10.811.735	1.944.582	2.235	10.538
4.680.763	568.565	0	8.533
3.426.742	462.923	33.972	2.150
1.583.190	155.731	0	1.138
772.183	79.826	0	887
283.167	21.653	2.667	177
<b>86.061.464</b>	<b>16.790.557</b>	<b>1.348.663</b>	<b>106.670</b>
46.044.345	11.388.911	1.053.680	53.749
9.990.092	1.383.187	149.290	11.370
15.790.598	2.635.564	68.311	25.213
2.172.192	169.160	26.193	2.697
9.584.605	876.047	51.189	10.799
542.863	89.116	0	725
1.936.769	248.572	0	2.117

## Industrie en bouwnijverheid : Totalen voor 2003

Serie 2A & 4A

NACE	Beschrijving van de activiteitscode	Aantal werkzame personen	Aantal werknemers	Aantal werknemers in voltijd- equivalenten
		V16110	V16130	V16140
<b>Subsectie DN : 36.1 t/m 37.2</b>	<b>Overige industrie</b>	<b>30.614</b>	<b>26.000</b>	<b>24.569</b>
36.1	Vervaardiging van meubelen	21.046	18.269	17.336
36.2	Bewerking van edelstenen en vervaardiging van juwelen en dergelijke artikelen	2.756	2.023	1.878
36.3	Vervaardiging van muziekinstrumenten	201	100	68
36.4	Vervaardiging van sportartikelen	207	174	146
36.5	Vervaardiging van spellen en speelgoed	758	684	653
36.6	Diverse industrie, n.e.g.	1.769	1.316	1.200
37.1	Recycling van metaalafval	1.367	1.227	1.194
37.2	Recycling van niet-metaalafval	2.510	2.207	2.094
<b>Sectie E : 40.1 t/m 41.0</b>	<b>Productie en distributie van electriciteit, gas en water</b>	<b>22.433</b>	<b>22.308</b>	<b>21.979</b>
40.1	Productie en distributie van elektriciteit	13.648	13.576	13.414
40.2 + 40.3	Productie en distributie van gas via leidingen + distributie van stoom en warm water	1.400	1.385	1.367
41.0	Winning, zuivering en distributie van water	7.385	7.347	7.198
<b>Sectie F : 45.1 t/m 45.5</b>	<b>Bouwnijverheid</b>	<b>249742</b>	<b>188835</b>	<b>177816</b>
45.1	Het bouwrijp maken van terreinen	6661	5195	5036
45.2	Burgerlijke en utiliteitsbouw; weg- en waterbouw	124365	104056	99379
45.3	Bouwinstallatie	58245	41619	38677
45.4	Afwerking van gebouwen	59564	37135	33917
45.5	Verhuur van machines voor de bouwnijverheid met bedieningspersoneel	907	830	807

## Industrie en bouwnijverheid : Totalen voor 2003

Serie 2A & 4A

Aantal door de werknemers gepresteerde arbeidsuren	Omzet uit industriële activiteiten	Omzet uit handels-activiteiten mbt aankoop, wederverkoop en intermediatie	Aankopen van energie en energiedragers (waarde)
V16150	V18120 (duizend Euro)	V18160 (duizend Euro)	V20110 (duizend Euro)
<b>35.974.568</b>	<b>5.186.487</b>	<b>260.821</b>	<b>64.867</b>
25.806.054	2.693.840	204.816	32.068
2.184.500	716.085	5.074	1.746
134.273	11.399	267	191
234.885	17.569	0	211
971.498	117.649	0	1.171
1.829.152	220.409	14.933	3.410
1.877.800	832.900	1.434	13.270
2.936.406	576.636	34.297	12.800
<b>32.490.676</b>	<b>23.877.232</b>	<b>0</b>	<b>616.602</b>
18.943.194	17.600.288	0	566.581
1.888.571	5.046.803	0	16.971
11.658.911	1.230.141	0	33.050
<b>258636272</b>	<b>29956761</b>	<b>78473</b>	<b>423817</b>
7169166	926396	2092	43955
137989255	17744840	2964	235902
61608292	5994337	34197	64446
50572922	5142022	39220	76026
1296637	149166	0	3488

## Handel : Totalen voor 2003

### Serie 3B

NACE	Beschrijving van de activiteitscode	Aantal ondernemingen	Omzet
		V11110	V12110 (duizend Euro)
<b>Sectie G : 50 t/m 52</b>	<b>Groot- en detailhandel; reparatie van motorvoertuigen, motorrijwielen en consumentenartikelen</b>	<b>132.831</b>	<b>270.068.622</b>
<b>50</b>	<b>Verkoop, onderhoud en reparatie van auto's en motorrijwielen; detailhandel in motorbrandstoffen</b>	<b>18.753</b>	<b>54.689.922</b>
50.1	Handel in auto's	7.830	42.919.267
50.2	Onderhoud en reparatie van auto's	6.331	2.581.287
50.3	Handel in onderdelen en toebehoren van auto's	1.747	4.775.747
50.4	Handel in en onderhoud en reparatie van motorrijwielen en onderdelen en toebehoren van motorrijwielen	949	625.476
50.5	Detailhandel in motorbrandstoffen	1.896	3.788.145
<b>51</b>	<b>Groothandel en handelsbemiddeling, met uitzondering van de handel in auto's en motorrijwielen</b>	<b>43.946</b>	<b>159.380.578</b>
51.1	Handelsbemiddeling	10.003	5.283.011
51.2	Groothandel in landbouwproducten en levende dieren	3.087	5.697.825
51.3	Groothandel in voedings- en genotmiddelen	5.838	27.393.866
51.4	Groothandel in consumentenartikelen	10.380	33.487.077
51.5	Groothandel in niet agrarische intermediaire producten, afval en schroot	6.531	59.146.608
51.8	Industriële machines	6.937	24.850.619
51.9	Overige groothandel	1.170	3.521.572
<b>52</b>	<b>Detailhandel, uitgezonderd de detailhandel in auto's en motorrijwielen; reparatie van consumentenartikelen</b>	<b>70.132</b>	<b>55.998.122</b>
52.1	Detailhandel in niet-gespecialiseerde winkels	6.391	23.033.347
52.2	Detailhandel in voedings- en genotmiddelen in gespecialiseerde winkels	10.741	3.696.439
52.3	Detailhandel in farmaceutische en medische artikelen en in cosmetica en toiletartikelen	5.182	4.900.441
52.4	Overige detailhandel in nieuwe artikelen in gespecialiseerde winkels	39.910	22.547.670
52.5	Detailhandel in tweedehandsgoederen en antiquiteiten in winkels	1.986	272.963
52.6	Detailhandel, niet in winkels	4.184	1.390.207
52.7	Reparatie van consumentenartikelen	1.738	157.055



## Handel : Totalen voor 2003

### Serie 3B

Waarde van de productie	Bruto winst op wederverkoop bestemde goederen	Toegevoegde waarde tegen factorkosten	Bruto-exploitatiesaldo	Totale waarde van de aankopen van goederen en diensten	Aankoop van goederen en diensten aangekocht voor wederverkoop in de oorspronkelijke staat	Voorraadwijziging van goederen en diensten
V12120 (duizend Euro)	V12130 (duizend Euro)	V12150 (duizend Euro)	V12170 (duizend Euro)	V13110 (duizend Euro)	V13120 (duizend Euro)	V13210 (duizend Euro)
<b>69.917.787</b>	<b>64.370.350</b>	<b>27.855.073</b>	<b>11.421.181</b>	<b>240.187.731</b>	<b>200.708.545</b>	<b>447.684</b>
<b>8.464.070</b>	<b>8.174.365</b>	<b>3.715.409</b>	<b>1.444.631</b>	<b>51.170.064</b>	<b>46.495.365</b>	<b>301.125</b>
5.291.958	5.205.256	2.231.297	805.389	40.897.219	37.849.721	256.094
1.208.708	1.072.054	627.588	247.437	1.930.288	1.366.018	197
1.308.747	1.298.794	595.648	233.947	4.198.975	3.494.593	22.878
133.138	123.030	58.568	36.760	591.968	518.681	28.486
521.519	475.231	202.308	121.098	3.551.614	3.266.353	-6.530
<b>44.570.371</b>	<b>39.743.856</b>	<b>15.388.070</b>	<b>6.252.839</b>	<b>141.773.237</b>	<b>114.904.105</b>	<b>-69.203</b>
1.813.106	-2.601.649	797.875	550.971	4.657.108	3.657.249	183.578
1.261.230	1.255.236	352.843	209.194	5.342.372	4.448.558	17.732
6.532.373	6.502.615	2.007.193	894.643	25.386.065	20.893.282	-6.012
10.942.012	10.783.843	4.484.936	1.965.172	28.906.066	22.551.106	-12.123
14.519.926	14.371.010	3.265.257	1.383.917	53.626.354	44.452.092	-240.775
8.677.224	8.609.083	4.067.233	1.055.176	20.738.953	16.191.747	-27.974
824.500	823.718	412.733	193.766	3.116.320	2.710.071	16.370
<b>16.883.346</b>	<b>16.452.129</b>	<b>8.751.594</b>	<b>3.723.711</b>	<b>47.244.430</b>	<b>39.309.075</b>	<b>215.762</b>
5.283.313	5.202.357	3.187.711	1.021.557	19.878.700	17.831.676	71.381
1.161.525	1.140.322	640.953	329.463	3.049.323	2.543.400	19.336
1.505.100	1.377.770	896.841	473.879	4.025.584	3.431.091	39.148
8.084.512	7.921.447	3.719.006	1.733.440	18.793.933	14.542.376	89.062
108.497	104.651	48.155	31.845	216.597	155.210	-5.449
624.820	620.309	197.358	101.153	1.185.407	763.151	2.053
115.579	85.273	61.569	32.374	94.886	42.171	231

## Handel : Totalen voor 2003

### Serie 3B

NACE	Beschrijving van de activiteitscode	Voorraad- wijziging van de goederen en diensten aangekocht voor wederverkoop in de oorspronkelijke staat	Personeels- kosten
		V13211 (duizend Euro)	V13310 (duizend Euro)
<b>Sectie G : 50 t/m 52</b>	<b>Groot- en detailhandel; reparatie van motorvoertuigen, motorrijwielen en consumentenartikelen</b>	<b>274.881</b>	<b>16.433.892</b>
<b>50</b>	<b>Verkoop, onderhoud en reparatie van auto's en motorrijwielen; detailhandel in motorbrandstoffen</b>	<b>250.299</b>	<b>2.270.778</b>
50.1	Handel in auto's	207.867	1.425.909
50.2	Onderhoud en reparatie van auto's	-374	380.151
50.3	Handel in onderdelen en toebehoren van auto's	20.378	361.701
50.4	Handel in en onderhoud en reparatie van motorrijwielen en onderdelen en toebehoren van motorrijwielen	21.793	21.808
50.5	Detailhandel in motorbrandstoffen	633	81.209
<b>51</b>	<b>Groothandel en handelsbemiddeling, met uitzondering van de handel in auto's en motorrijwielen</b>	<b>-194.368</b>	<b>9.135.231</b>
51.1	Handelsbemiddeling	-14.513	246.904
51.2	Groothandel in landbouwproducten en levende dieren	15.625	143.648
51.3	Groothandel in voedings- en genotmiddelen	21.376	1.112.550
51.4	Groothandel in consumentenartikelen	-29.888	2.519.764
51.5	Groothandel in niet agrarische intermediaire producten, afval en schroot	-216.242	1.881.340
51.8	Industriële machines	12.783	3.012.058
51.9	Overige groothandel	16.491	218.967
<b>52</b>	<b>Detailhandel, uitgezonderd de detailhandel in auto's en motorrijwielen; reparatie van consumentenartikelen</b>	<b>218.950</b>	<b>5.027.883</b>
52.1	Detailhandel in niet-gespecialiseerde winkels	75.748	2.166.155
52.2	Detailhandel in voedings- en genotmiddelen in gespecialiseerde winkels	19.438	311.490
52.3	Detailhandel in farmaceutische en medische artikelen en in cosmetica en toiletartikelen	38.103	422.962
52.4	Overige detailhandel in nieuwe artikelen in gespecialiseerde winkels	90.030	1.985.566
52.5	Detailhandel in tweedehandsgoederen en antiquiteiten in winkels	-7.160	16.311
52.6	Detailhandel, niet in winkels	2.881	96.204
52.7	Reparatie van consumentenartikelen	-90	29.195

## Handel : Totalen voor 2003

### Serie 3B

Lonen	Sociale bijdragen	Bruto materiële investeringen	Materiële investeringen in terreinen	Materiële investeringen in bestaande bouwwerken	Materiële investeringen in de bouw en verbouwing van gebouwen	Materiële investeringen in machines en overige uitrustingsgoederen
V13320 (duizend Euro)	V13330 (duizend Euro)	V15110 (duizend Euro)	V15120 (duizend Euro)	V15130 (duizend Euro)	V15140 (duizend Euro)	V15150 (duizend Euro)
<b>12.506.776</b>	<b>3.927.116</b>	<b>4.134.489</b>	<b>259.732</b>	<b>652.323</b>	<b>392.874</b>	<b>2.829.560</b>
<b>1.684.580</b>	<b>586.198</b>	<b>721.241</b>	<b>49.374</b>	<b>80.076</b>	<b>114.927</b>	<b>476.864</b>
1.052.639	373.269	447.481	37.552	45.693	73.630	290.606
280.702	99.449	116.393	4.452	17.451	10.925	83.566
271.887	89.814	69.910	1.650	7.814	8.740	51.705
16.431	5.378	34.545	2.561	413	20.624	10.947
62.921	18.288	52.912	3.159	8.705	1.008	40.041
<b>6.861.933</b>	<b>2.273.298</b>	<b>1.841.416</b>	<b>137.797</b>	<b>309.870</b>	<b>175.922</b>	<b>1.217.828</b>
188.889	58.015	115.613	5.654	33.392	729	75.838
108.651	34.997	86.200	11.134	19.062	8.204	47.801
828.324	284.226	324.415	20.374	59.062	21.311	223.668
1.908.310	611.454	357.294	18.931	68.083	34.310	235.970
1.387.192	494.149	478.461	70.070	71.640	71.070	265.682
2.279.409	732.648	425.472	11.600	43.067	38.230	332.575
161.157	57.809	53.959	34	15.564	2.068	36.294
<b>3.960.263</b>	<b>1.067.620</b>	<b>1.571.832</b>	<b>72.561</b>	<b>262.377</b>	<b>102.025</b>	<b>1.134.868</b>
1.718.539	447.615	427.630	14.999	63.913	38.513	310.206
245.002	66.488	111.045	1.319	19.465	6.509	83.751
327.373	95.589	167.719	14.466	35.842	8.456	108.955
1.562.256	423.311	810.045	41.606	136.611	48.272	583.557
12.320	3.991	11.453	171	4.436	0	6.846
73.774	22.430	39.369	0	2.077	276	37.016
20.999	8.196	4.571	0	33	0	4.537

## Handel : Totalen voor 2003

### Serie 3B

NACE	Beschrijving van de activiteitscode	Verkoop van materiële investerings- goederen	Waarde van door financiële leasing verworven materiële goederen
		V15210 (duizend Euro)	V15310 (duizend Euro)
<b>Sectie G : 50 t/m 52</b>	<b>Groot- en detailhandel; reparatie van motorvoertuigen, motorrijwielen en consumentenartikelen</b>	<b>613.632</b>	<b>263.456</b>
<b>50</b>	<b>Verkoop, onderhoud en reparatie van auto's en motorrijwielen; detailhandel in motorbrandstoffen</b>	<b>174.964</b>	<b>32.052</b>
50.1	Handel in auto's	154.413	26.823
50.2	Onderhoud en reparatie van auto's	7.818	3.381
50.3	Handel in onderdelen en toebehoren van auto's	8.531	795
50.4	Handel in en onderhoud en reparatie van motorrijwielen en onderdelen en toebehoren van motorrijwielen	612	494
50.5	Detailhandel in motorbrandstoffen	3.590	559
<b>51</b>	<b>Groothandel en handelsbemiddeling, met uitzondering van de handel in auto's en motorrijwielen</b>	<b>324.424</b>	<b>142.555</b>
51.1	Handelsbemiddeling	25.357	5.244
51.2	Groothandel in landbouwproducten en levende dieren	7.939	12.420
51.3	Groothandel in voedings- en genotmiddelen	37.034	17.858
51.4	Groothandel in consumentenartikelen	68.135	18.922
51.5	Groothandel in niet agrarische intermediaire producten, afval en schroot	54.891	50.627
51.8	Industriële machines	129.310	34.210
51.9	Overige groothandel	1.758	3.274
<b>52</b>	<b>Detailhandel, uitgezonderd de detailhandel in auto's en motorrijwielen; reparatie van consumentenartikelen</b>	<b>114.244</b>	<b>88.849</b>
52.1	Detailhandel in niet-gespecialiseerde winkels	21.251	55.833
52.2	Detailhandel in voedings- en genotmiddelen in gespecialiseerde winkels	1.983	1.273
52.3	Detailhandel in farmaceutische en medische artikelen en in cosmetica en toiletartikelen	7.389	2.425
52.4	Overige detailhandel in nieuwe artikelen in gespecialiseerde winkels	80.922	27.216
52.5	Detailhandel in tweedehandsgoederen en antiquiteiten in winkels	780	17
52.6	Detailhandel, niet in winkels	1.871	2.083
52.7	Reparatie van consumentenartikelen	48	2

## Handel : Totalen voor 2003

### Serie 3B

Aantal werkzame personen	Aantal werknemers	Aantal werknemers in deeltijd	Omzet uit diensten- activiteiten	Omzet uit handels- activiteiten mbt aankoop, wederverkoop en intermediaie
V16110	V16130	V16131	V18150 (duizend Euro)	V18160 (duizend Euro)
<b>588.572</b>	<b>450.986</b>	<b>139.866</b>	<b>66.559</b>	<b>269.833.616</b>
<b>80.221</b>	<b>59.676</b>	<b>8.600</b>	<b>15.469</b>	<b>54.658.667</b>
43.235	34.640	3.981	8.206	42.899.442
18.802	12.192	2.032	5.691	2.571.663
10.984	9.220	1.333	0	4.775.747
1.902	822	196	0	625.476
5.299	2.802	1.058	1.571	3.786.339
<b>227.779</b>	<b>187.527</b>	<b>31.036</b>	<b>18.984</b>	<b>159.278.601</b>
14.196	4.231	958	853	5.281.694
7.606	4.280	781	0	5.697.825
36.393	30.504	6.448	0	27.392.159
58.834	49.914	8.755	0	33.454.836
44.315	39.024	5.181	2.795	59.102.473
59.233	53.413	6.216	15.336	24.828.042
7.202	6.161	2.697	0	3.521.572
<b>280.572</b>	<b>203.783</b>	<b>100.230</b>	<b>32.106</b>	<b>55.896.348</b>
88.377	81.513	42.442	109	22.986.425
30.012	16.895	9.349	244	3.696.195
21.783	16.023	9.272	1.030	4.891.248
126.353	84.071	37.075	15.453	22.518.497
2.897	829	305	461	271.530
8.491	3.588	1.681	1.381	1.388.826
2.659	864	106	13.428	143.627



**Resultaten 2003**  
Tabellen van ratio's

## Diensten : Ratio's voor 2003

<b>Serie 1A</b>			
<b>NACE</b>	<b>Beschrijving van de activiteitscode</b>	<b>Toegevoegde waarde (factor-kosten) / omzet</b>	<b>Personeelskost: Totale personeels-uitgaven / aantal werknemers</b>
		%	Euro / jaar
<b>Sectie H : 55</b>	<b>Hotels en restaurants</b>	<b>37,0%</b>	<b>18.383</b>
55.1 + 55.2	Hotels en overige accommodatie voor kortstondig verblijf	50,1%	30.827
55.3 + 55.4 + 55.5	Restaurants, drankgelegenheden, kates, catering en uitzendkoks	33,8%	15.803
<b>Sectie I : 60 t/m 64</b>	<b>Vervoer, opslag en communicatie</b>	<b>36,8%</b>	<b>44.038</b>
<b>60</b>	<b>Vervoer te land; vervoer via pijpleidingen</b>	<b>50,9%</b>	<b>40.435</b>
60.21 + 60.22 + 60.23	Overig personenvervoer te land volgens een dienstregeling	69,4%	34.211
60.24	Goederenvervoer over de weg en verhuisdiensten	32,9%	38.428
60.1 + 60.3	Vervoer per spoor + vervoer via pijpleidingen	119,9%	47.872
<b>61</b>	<b>Vervoer over water</b>	<b>4,3%</b>	<b>56.720</b>
61.1	Zee- en kunstvaart	1,9%	73.568
61.2	Binnenvaart	27,4%	41.209
<b>62</b>	<b>Luchtvaart</b>	<b>17,2%</b>	<b>64.159</b>
<b>63</b>	<b>Vervoerondersteunende activiteiten</b>	<b>20,4%</b>	<b>47.157</b>
63.1 + 63.2 + 63.4	Diensten voor vervoer, excl. reisagentschappen	25,6%	49.357
63.3	Reisbureaus en reisorganisatoren	7,2%	34.826
<b>64</b>	<b>Post en telecommunicatie</b>	<b>50,5%</b>	<b>46.696</b>
64.1	Posterijen en koeriers	70,2%	34.171
64.2	Telecommunicatie	46,1%	65.708
<b>Sectie K : 70 t/m 74</b>	<b>Onroerende goederen, verhuur en diensten aan bedrijven</b>	<b>39,0%</b>	<b>41.567</b>
<b>70</b>	<b>Verhuur en handel in onroerende goederen</b>	<b>43,8%</b>	<b>36.799</b>
<b>71</b>	<b>Verhuur van machines en werktuigen zonder bedieningspersoneel</b>	<b>46,2%</b>	<b>42.556</b>
71.1 + 71.2	Verhuur van auto's en overige vervoersmiddelen	46,9%	53.052
71.3	Verhuur van overige machines en werktuigen	45,7%	42.848
71.4	Verhuur van overige roerende goederen	42,9%	23.247



## Diensten : Ratio's voor 2003

<b>Serie 1A</b>			
<b>Omzet per werkzame persoon</b>	<b>Toegevoegde waarde per werkzame persoon</b>	<b>Fractie van de personeelskost in de toegevoegde waarde</b>	<b>Bruto materiële investeringen / toegevoegde waarde</b>
Euro	Euro	%	%
<b>58.111</b>	<b>21.493</b>	<b>60,6%</b>	<b>29,7%</b>
81.789	40.975	66,1%	24,8%
54.305	18.361	58,6%	31,5%
<b>174.574</b>	<b>64.168</b>	<b>64,5%</b>	<b>22,1%</b>
<b>94.994</b>	<b>48.360</b>	<b>77,4%</b>	<b>19,1%</b>
56.193	39.008	81,5%	20,4%
149.675	49.183	68,4%	22,7%
45.814	54.923	87,1%	13,4%
<b>1.532.709</b>	<b>65.785</b>	<b>59,3%</b>	<b>81,2%</b>
3.270.724	63.215	90,2%	90,9%
246.767	67.686	37,9%	74,5%
<b>476.867</b>	<b>81.972</b>	<b>75,8%</b>	<b>7,3%</b>
<b>334.304</b>	<b>68.212</b>	<b>65,3%</b>	<b>22,5%</b>
288.668	73.837	64,3%	24,0%
561.598	40.198	74,1%	9,2%
<b>172.639</b>	<b>87.172</b>	<b>51,5%</b>	<b>24,7%</b>
51.841	36.411	89,2%	4,8%
361.151	166.389	38,6%	31,5%
<b>139.621</b>	<b>54.403</b>	<b>60,4%</b>	<b>26,5%</b>
248.446	108.792	20,8%	50,6%
428.440	197.882	15,3%	124,8%
747.354	350.685	12,9%	160,5%
411.244	187.835	17,4%	79,2%
106.701	45.800	25,8%	47,2%

## Diensten : Ratio's voor 2003

### Serie 1A

NACE	Beschrijving van de activiteitscode	Toegevoegde waarde (factor- kosten) / omzet	Personeelskost: Totale personeels- uitgaven / aantal werknemers
		%	Euro / jaar
<b>72</b>	<b>Activiteiten in verband met computers</b>	<b>44,4%</b>	<b>63.773</b>
<b>73</b>	<b>Speur en ontwikkelingswerk</b>	<b>63,4%</b>	<b>72.610</b>
<b>74</b>	<b>Overige zakelijke dienstverlening</b>	<b>36,1%</b>	<b>38.033</b>
74.1	Advies en bijstand aan de bedrijfswereld	29,4%	62.307
74.11	Rechtskundige dienstverlening	29,1%	62.581
74.13	Markt- en opinieonderzoeksbureau's	35,8%	57.954
74.2 + 74.3	Architecten, ingenieurs, aanverwante technische adviesbureau's, technische testen en toetsen	40,9%	51.039
74.4	Reclamewezen	15,2%	42.535
74.5	Selectie en terbeschikkingstelling van personeel	87,6%	24.627
74.6	Opsporings- en beveiligingsdiensten	75,2%	37.438
74.7	Industriële reiniging	60,5%	21.914
74.8	Diverse dienstverlening hoofdzakelijk aan bedrijven	35,3%	42.121

## Diensten : Ratio's voor 2003

### Serie 1A

Omzet per werkzame persoon	Toegevoegde waarde per werkzame persoon	Fractie van de personeelskost in de toegevoegde waarde	Bruto materiële investeringen / toegevoegde waarde
Euro	Euro	%	%
153.422	68.049	74,5%	9,1%
135.026	85.572	82,3%	11,1%
121.356	43.758	69,6%	13,4%
230.635	67.889	58,9%	20,1%
237.171	69.052	59,1%	20,0%
148.828	53.332	55,9%	22,1%
126.906	51.871	61,6%	9,3%
309.385	47.021	58,9%	18,4%
29.004	25.400	96,7%	0,5%
51.991	39.090	91,9%	4,7%
41.275	24.988	82,2%	5,8%
124.157	43.812	70,2%	17,7%

## Industrie en bouwnijverheid : Ratio's voor 2003

### Serie 2A & 4A

NACE	Beschrijving van de activiteitscode	Toegevoegde waarde (factor- kosten) / omzet	Personeelskost: Totale personeels- uitgaven / aantal werknemers
		%	Euro/jaar
<b>Sectie C :</b> <b>10.1 t/m 14.5</b>	<b>Winning van delfstoffen</b>	<b>39,1%</b>	<b>44.248</b>
<b>Subsectie CA :</b> <b>10.1 t/m 12.0</b>	<b>Winning van energiehoudende delfstoffen</b>	<b>22,1%</b>	<b>33.060</b>
<b>Subsectie CB :</b> <b>13.1 t/m 14.5</b>	<b>Winning van niet-energiehoudende delfstoffen</b>	<b>39,9%</b>	<b>44.591</b>
14.1	Winning van steen	41,8%	42.262
14.2	Winning van zand en klei	45,9%	49.217
14.3	Winning van mineralen voor de chemische en de kunstmestindustrie	9,7%	39.243
13 + 14.4 + 14.5	Winning van overige producten	19,6%	56.060
<b>Sectie D :</b> <b>15.1 t/m 37.2</b>	<b>Industrie</b>	<b>24,7%</b>	<b>47.289</b>
<b>Subsectie DA :</b> <b>15.1 t/m 16.0</b>	<b>Vervaardiging van voedings- en genotmiddelen</b>	<b>19,0%</b>	<b>37.463</b>
15.1	Productie, verwerking en conservering van vlees en vleesproducten	16,5%	34.762
15.2	Verwerking en conservering van vis en vervaardiging van visproducten	18,9%	35.812
15.3	Verwerking en conservering van groenten en fruit	21,4%	36.764
15.4	Vervaardiging van plantaardige en dierlijke olien en vetten	5,9%	54.633
15.5	Vervaardiging van zuivelproducten	14,5%	41.233
15.6	Vervaardiging van maalderijproducten, zetmeel en zetmeelproducten	12,6%	57.041
15.7	Vervaardiging van diervoeders	9,1%	46.345
15.8	Vervaardiging van overige voedingsmiddelen	25,4%	31.459
15.9	Vervaardiging van dranken	29,5%	51.048
16.0	Vervaardiging van tabaksproducten	13,8%	44.977
<b>Subsectie DB :</b> <b>17.1 t/m 18.3</b>	<b>Vervaardiging van textiel en textielproducten</b>	<b>25,0%</b>	<b>32.528</b>
17.1	Bewerken en spinnen van textielvezels	25,2%	30.297
17.2	Weven van textiel	30,1%	33.146
17.3	Textielveredeling	27,4%	35.253
17.4	Vervaardiging van geconfectioneerde artikelen van textiel, exclusief kleding	27,3%	31.271

## Industrie en bouwnijverheid : Ratio's voor 2003

### Serie 2A & 4A

Omzet per werkzame persoon	Toegevoegde waarde per werkzame persoon	Fractie van de personeelskost in de toegevoegde waarde	Bruto materiële investeringen / toegevoegde waarde	Uitgaven voor energie / totaal van de uitgaven
Euro	Euro	%	%	%
<b>232.521</b>	<b>90.877</b>	<b>46,3%</b>	<b>18,1%</b>	<b>8,2%</b>
<b>320.938</b>	<b>70.883</b>	<b>42,0%</b>	<b>46,0%</b>	<b>3,4%</b>
<b>229.651</b>	<b>91.526</b>	<b>46,4%</b>	<b>17,5%</b>	<b>8,5%</b>
196.820	82.310	49,4%	15,2%	9,9%
247.454	113.551	40,3%	19,7%	9,7%
707.364	68.812	57,0%	67,1%	1,7%
462.300	90.580	57,7%	8,3%	4,2%
<b>292.831</b>	<b>72.327</b>	<b>61,6%</b>	<b>12,1%</b>	<b>5,5%</b>
<b>309.046</b>	<b>58.686</b>	<b>57,6%</b>	<b>17,2%</b>	<b>2,2%</b>
308.609	50.879	64,6%	12,2%	1,8%
342.695	64.740	53,6%	12,5%	1,1%
302.503	64.858	55,0%	27,3%	5,1%
1.462.905	86.875	62,5%	14,0%	1,0%
433.461	62.767	62,4%	14,1%	1,8%
757.258	95.755	56,3%	19,4%	2,2%
771.155	70.554	62,2%	13,4%	1,2%
176.438	44.817	59,0%	17,0%	3,0%
330.683	97.590	51,4%	21,0%	2,3%
750.765	103.774	42,4%	8,6%	0,8%
<b>179.524</b>	<b>44.802</b>	<b>68,8%</b>	<b>12,3%</b>	<b>2,6%</b>
164.062	41.319	68,7%	18,7%	4,6%
150.083	45.221	71,9%	10,2%	4,1%
171.838	47.148	70,8%	22,1%	5,6%
166.280	45.350	63,1%	9,9%	1,2%

## Industrie en bouwnijverheid : Ratio's voor 2003

### Serie 2A & 4A

NACE	Beschrijving van de activiteitscode	Toegevoegde waarde (factor- kosten) / omzet	Personeelskost: Totale personeels- uitgaven / aantal werknemers
		%	Euro/jaar
17.5	Vervaardiging van overige textielproducten	24,5%	34.807
17.6	Vervaardiging van gebreide en gehaakte stoffen	32,3%	30.342
17.7	Vervaardiging van gebreide en gehaakte artikelen	37,6%	19.888
18.1	Vervaardiging van kleding van leer	23,8%	14.685
18.2	Vervaardiging van overige kleding en toebehoren	18,5%	30.757
18.3	Bontnijverheid	32,9%	25.490
<b>Subsectie DC :</b> <b>9.1 t/m 19.3</b>	<b>Vervaardiging van leer en producten van leer</b>	<b>23,0%</b>	<b>31.927</b>
19.1	Looien en bereiden van leer	15,4%	32.074
19.2 + 19.3	Vervaardiging van koffers, tassen en dergelijke, zadel- en tuigmakerswerk + schoeisel	24,3%	31.910
<b>Subsectie DD :</b> <b>20.1 t/m 20.5</b>	<b>Houtindustrie en vervaardiging van artikelen van hout</b>	<b>26,2%</b>	<b>36.553</b>
20.1	Zagen en schaven van hout, impregneren van hout	19,5%	28.766
20.2	Vervaardiging van panelen en platen van hout	28,5%	49.504
20.3	Vervaardiging van schrijn- en timmerwerk	27,2%	34.207
20.4	Vervaardiging van houten emballage	19,1%	31.877
20.5	Vervaardiging van overige artikelen van hout, van kurk en riet en van vlechtwerk	34,1%	29.370
<b>Subsectie DE :</b> <b>21.1 t/m 22.3</b>	<b>Vervaardiging van pulp, papier en papierwaren; uitgeverijen en drukkerijen</b>	<b>29,7%</b>	<b>46.098</b>
21.1 + 21.2	Vervaardiging van papierpulp, papier en karton + artikelen van papier en karton	24,8%	46.830
22.1	Uitgeverijen	31,7%	53.415
22.2	Drukkerijen en diensten in verband met drukkerijen	34,3%	42.205
22.3	Reproductie van opgenomen media	32,8%	35.585
<b>Subsectie DF :</b> <b>23.1 t/m 23.3</b>	<b>Vervaardiging van cokes, geraffineerde aardolieproducten en splijt- en kweekstoffen</b>	<b>14,0%</b>	<b>114.639</b>
23.2	Vervaardiging van geraffineerde aardolieproducten	7,0%	132.776
23.1 + 23.3	Vervaardiging van cokesovenproducten + bewerking van splijt- en kweekstoffen	80,5%	66.162

## Industrie en bouwnijverheid : Ratio's voor 2003

### Serie 2A & 4A

Omzet per werkzame persoon	Toegevoegde waarde per werkzame persoon	Fractie van de personeelskost in de toegevoegde waarde	Bruto materiële investeringen / toegevoegde waarde	Uitgaven voor energie / totaal van de uitgaven
Euro	Euro	%	%	%
212.719	52.099	65,0%	12,6%	2,7%
143.518	46.385	63,3%	16,7%	4,1%
59.176	22.229	84,7%	13,2%	2,0%
74.516	17.717	62,2%	11,2%	1,1%
191.726	35.519	77,7%	8,7%	0,7%
83.054	27.316	85,2%	2,1%	5,5%
<b>180.715</b>	<b>41.653</b>	<b>69,4%</b>	<b>8,5%</b>	<b>1,3%</b>
238.385	36.774	76,6%	13,7%	1,8%
173.870	42.232	68,6%	7,9%	1,2%
<b>238.044</b>	<b>62.261</b>	<b>51,4%</b>	<b>33,2%</b>	<b>3,0%</b>
200.458	39.083	65,3%	20,8%	3,1%
469.764	133.876	36,2%	42,6%	3,8%
158.829	43.199	65,8%	30,0%	2,4%
220.878	42.090	68,8%	11,4%	1,4%
97.917	33.385	66,9%	11,4%	2,3%
<b>219.300</b>	<b>65.111</b>	<b>64,0%</b>	<b>11,3%</b>	<b>2,5%</b>
305.289	75.843	60,8%	11,3%	3,9%
243.107	77.031	63,8%	8,2%	0,7%
155.711	53.419	67,1%	13,1%	2,0%
119.920	39.293	70,2%	36,7%	3,8%
<b>3.058.850</b>	<b>427.360</b>	<b>26,7%</b>	<b>3,9%</b>	<b>1,3%</b>
3.807.021 □	267.982 □	49,4% □	7,8% □	1,2%
1.060.334	853.092	7,7%	0,6%	4,0%

## Industrie en bouwnijverheid : Ratio's voor 2003

### Serie 2A & 4A

NACE	Beschrijving van de activiteitscode	Toegevoegde waarde (factor- kosten) / omzet	Personeelskost: Totale personeels- uitgaven / aantal werknemers
		%	Euro/jaar
<b>Subsectie DG : 24.1 t/m 24.7</b>	<b>Vervaardiging van chemische producten en van synthetische of kunstmatige vezels</b>	<b>28,4%</b>	<b>67.745</b>
24.1	Vervaardiging van chemische basisproducten	22,2%	74.011
24.3	Vervaardiging van verf, vernis e.d., drukinkt en mastiek	20,0%	57.776
24.4	Farmaceutische nijverheid	44,5%	66.097
24.5	Vervaardiging van zeep, wasmiddelen, poets- en reinigingsmiddelen, parfums en cosmetische artikelen	24,6%	49.121
24.6	Vervaardiging van overige chemische producten	30,9%	74.768
24.2 + 24.7	Vervaardiging van chemische producten voor de landbouw + synthetische en kunstmatige vezels	19,0%	54.870
<b>Subsectie DH : 25.1 t/m 25.2</b>	<b>Vervaardiging van producten van rubber en kunststof</b>	<b>26,4%</b>	<b>47.216</b>
25.1	Vervaardiging van producten van rubber	21,0%	54.867
25.2	Vervaardiging van producten van kunststof	27,6%	46.088
<b>Subsectie DI : 26.1 t/m 26.8</b>	<b>Vervaardiging van overige niet-metaalhoudende minerale producten</b>	<b>30,9%</b>	<b>45.213</b>
26.1	Vervaardiging van glas en glaswerk	28,0%	47.657
26.2	Vervaardiging van keramische producten, exclusief die voor de bouw	38,9%	43.103
26.3	Vervaardiging van keramische tegels en plavuizen	36,8%	25.590
26.4	Vervaardiging van dakpannen, bakstenen, tegels en overige producten voor de bouw van gebakken klei	37,2%	42.245
26.5	Vervaardiging van cement, kalk en gips	39,4%	65.726
26.6	Vervaardiging van artikelen van beton, gips en cement	29,8%	41.703
26.7	Houwen, bewerken en afwerken van bouw- en siersteen	28,3%	29.948
26.8	Vervaardiging van overige niet-metaalhoudende minerale producten	24,8%	49.705
<b>Subsectie DJ : 27.1 t/m 28.7</b>	<b>Vervaardiging van metalen in primaire vorm en vervaardiging van producten van metaal</b>	<b>26,3%</b>	<b>47.573</b>
27.1	Vervaardiging van ijzer en staal en van ferrolegeringen	20,6%	67.806
27.2	Vervaardiging van buizen	22,0%	43.013
27.3	Overige eerste verwerking van ijzer en staal	30,2%	57.932
27.4	Productie van non-ferrometalen	17,2%	57.559



## Industrie en bouwnijverheid : Ratio's voor 2003

### Serie 2A & 4A

Omzet per werkzame persoon	Toegevoegde waarde per werkzame persoon	Fractie van de personeelskost in de toegevoegde waarde	Bruto materiële investeringen / toegevoegde waarde	Uitgaven voor energie / totaal van de uitgaven
Euro	Euro	%	%	%
<b>479.167</b>	<b>136.278</b>	<b>49,3%</b>	<b>8,6%</b>	<b>5,3%</b>
618.927	137.248	53,6%	13,1%	9,2%
411.992	82.450	68,5%	4,0%	0,8%
407.492	181.403	36,2%	5,8%	1,0%
334.707	82.302	58,5%	8,4%	1,3%
385.150	119.169	62,1%	5,3%	1,5%
405.572	76.987	70,7%	4,3%	4,0%
<b>270.570</b>	<b>71.436</b>	<b>64,8%</b>	<b>13,0%</b>	<b>2,3%</b>
379.909	79.609	67,6%	12,6%	1,1%
254.466	70.232	64,3%	13,1%	2,6%
<b>220.089</b>	<b>67.987</b>	<b>63,3%</b>	<b>12,0%</b>	<b>6,8%</b>
231.798	64.819	71,5%	10,9%	6,4%
145.273	56.452	71,3%	12,6%	6,3%
85.626	31.481	57,7%	131,5%	10,9%
187.142	69.561	59,5%	10,7%	18,6%
379.396	149.499	43,9%	10,3%	16,7%
204.194	60.805	66,4%	12,5%	3,1%
139.098	39.361	61,0%	21,7%	1,8%
266.347	65.968	66,8%	8,8%	6,6%
<b>224.397</b>	<b>59.111</b>	<b>75,7%</b>	<b>16,2%</b>	<b>5,0%</b>
400.143	82.513	81,8%	21,4%	8,5%
212.029	46.735	88,0%	15,5%	2,9%
252.711	76.329	75,1%	3,2%	4,9%
436.944	75.068	76,3%	13,1%	3,6%

## Industrie en bouwnijverheid : Ratio's voor 2003

### Serie 2A & 4A

NACE	Beschrijving van de activiteitscode	Toegevoegde waarde (factor- kosten) / omzet	Personeelskost: Totale personeels- uitgaven / aantal werknemers
		%	Euro/jaar
27.5	Gieter van metalen	36,6%	43.263
28.1	Vervaardiging van metalen constructiewerken voor de bouw	31,6%	38.627
28.2	Vervaardiging van metalen recipiënten en radiatoren en ketels voor centrale verwarming	35,8%	42.404
28.3	Vervaardiging van stoomketels	36,1%	42.850
28.4	Smeden, persen, stampen en profielwalsen van metaal; poedermetallurgie	27,3%	35.076
28.5	Oppervlaktebehandeling en bekleding van metaal; algemene metaalbewerking	38,6%	36.337
28.6	Vervaardiging van scharen, messen, bestekken, gereedschap en ijzerwaren	36,3%	44.922
28.7	Vervaardiging van overige producten van metaal	28,5%	42.753
<b>Subsectie DK : 29.1 t/m 29.7</b>	<b>Vervaardiging van machines, apparaten en werktuigen</b>	<b>28,9%</b>	<b>47.217</b>
29.1	Vervaardiging van mechanische uitrusting	27,9%	53.651
29.2	Vervaardiging van overige machines voor algemeen gebruik	28,4%	45.283
29.3	Vervaardiging van machines voor de landbouw en de bosbouw	21,6%	45.398
29.4	Vervaardiging van gereedschapswerktuigen	27,9%	42.595
29.5	Vervaardiging van overige machines voor specifieke doeleinden	33,2%	47.319
29.6	Vervaardiging van wapens en munitie	34,8%	52.123
29.7	Vervaardiging van huishoudapparaten	31,0%	37.446
<b>Subsectie DL : 30.0 t/m 33.5</b>	<b>Vervaardiging van elektrische, elektronische en optische apparaten en instrumenten</b>	<b>35,7%</b>	<b>55.596</b>
30.0	Vervaardiging van kantoormachines en computers	27,2%	48.600
31.1	Vervaardiging van elektromotoren en van elektrische generatoren en transformatoren	34,6%	52.135
31.2	Vervaardiging van schakel- en verdeelinrichtingen	33,0%	55.110
31.3	Vervaardiging van geïsoleerde kabels en draad	26,1%	46.747
31.4	Vervaardiging van accumulatoren en elektrische batterijen	41,8%	54.353
31.5	Vervaardiging van elektrische lampen en verlichtingsapparaten	31,7%	39.953
31.6	Vervaardiging van overige elektrische benodigdheden	32,7%	52.240

## Industrie en bouwnijverheid : Ratio's voor 2003

### Serie 2A & 4A

Omzet per werkzame persoon	Toegevoegde waarde per werkzame persoon	Fractie van de personeelskost in de toegevoegde waarde	Bruto materiële investeringen / toegevoegde waarde	Uitgaven voor energie / totaal van de uitgaven
Euro	Euro	%	%	%
150.300	54.980	75,7%	15,8%	6,9%
146.699	46.334	76,2%	11,0%	1,6%
148.041	53.006	78,0%	11,4%	2,8%
155.610	56.181	74,1%	7,2%	1,4%
150.320	41.004	66,6%	19,7%	2,2%
123.597	47.765	67,3%	17,9%	4,4%
136.043	49.403	83,1%	10,9%	2,1%
206.507	58.768	68,4%	32,3%	2,2%
<b>211.263</b>	<b>61.119</b>	<b>74,4%</b>	<b>9,5%</b>	<b>1,0%</b>
305.991	85.320	61,9%	15,3%	0,9%
202.237	57.388	75,7%	6,7%	0,9%
223.953	48.350	87,3%	8,0%	0,9%
173.368	48.370	81,5%	13,2%	1,6%
175.085	58.056	79,2%	7,9%	1,1%
203.130	70.745	72,3%	6,5%	1,7%
150.358	46.639	77,0%	10,5%	1,5%
<b>206.163</b>	<b>73.505</b>	<b>72,0%</b>	<b>5,5%</b>	<b>1,2%</b>
263.386	71.631	57,4%	11,4%	0,6%
159.111	55.037	90,1%	4,3%	4,7%
197.021	64.953	84,0%	3,3%	0,7%
197.371	51.441	89,8%	2,8%	2,0%
221.358	92.633	58,5%	7,7%	0,4%
169.681	53.706	70,7%	7,2%	1,3%
179.885	58.784	85,9%	6,7%	1,3%

## Industrie en bouwnijverheid : Ratio's voor 2003

### Serie 2A & 4A

NACE	Beschrijving van de activiteitscode	Toegevoegde waarde (factor- kosten) / omzet	Personeelskost: Totale personeels- uitgaven / aantal werknemers
		%	Euro/jaar
32.1	Vervaardiging van elektronische onderdelen	44,1%	53.962
32.2	Vervaardiging van zendapparatuur voor televisie en radio en van apparatuur voor lijntelefonie en voor lijntelegrafie	45,2%	85.542
32.3	Vervaardiging van audio- en videoapparatuur	33,9%	59.285
33.1	Vervaardiging van medische apparatuur en instrumenten en van orthopedische artikelen	29,0%	37.373
33.2	Vervaardiging van meet-, regel-, navigatie- en controleapparatuur	29,5%	52.476
33.3	Vervaardiging van apparaten voor de bewaking van industriële processen	36,5%	47.506
33.4	Vervaardiging van optische instrumenten en van foto- en filmapparatuur	35,9%	41.156
33.5	Vervaardiging van uurwerken	37,2%	42.656
<b>Subsectie DM : 34 t/m 35.5</b>	<b>Vervaardiging van transportmiddelen</b>	<b>21,7%</b>	<b>48.198</b>
34.1	Vervaardiging en assemblage van auto's	18,0%	50.973
34.2	Vervaardiging van carrosserieën; vervaardiging van aanhangwagens, caravans en opleggers	22,5%	40.756
34.3	Vervaardiging van onderdelen en accessoires voor motorvoertuigen en motoren daarvan	28,8%	42.859
35.1	Scheepsbouw en -reparatie	36,5%	39.247
35.3	Vervaardiging van lucht- en ruimtevaartuigen	45,9%	52.413
35.4	Vervaardiging van motorrijwielen en rijwielen	24,3%	35.948
35.2 + 35.5	Vervaardiging van rollend materieel voor spoor- en tramwegen + overige transportmiddelen, n.e.g.	26,5%	54.551
<b>Subsectie DN : 36.1 t/m 37.2</b>	<b>Overige industrie</b>	<b>22,1%</b>	<b>31.419</b>
36.1	Vervaardiging van meubelen	26,6%	31.440
36.2	Bewerking van edelstenen en vervaardiging van juwelen en dergelijke artikelen	9,5%	26.076
36.3	Vervaardiging van muziekinstrumenten	38,1%	23.116
36.4	Vervaardiging van sportartikelen	45,9%	31.508
36.5	Vervaardiging van spellen en speelgoed	42,4%	41.420
36.6	Diverse industrie, n.e.g.	26,5%	30.170
37.1	Recycling van metaalafval	12,4%	38.184

## Industrie en bouwnijverheid : Ratio's voor 2003

### Serie 2A & 4A

Omzet per werkzame persoon	Toegevoegde waarde per werkzame persoon	Fractie van de personeelskost in de toegevoegde waarde	Bruto materiële investeringen / toegevoegde waarde	Uitgaven voor energie / totaal van de uitgaven
Euro	Euro	%	%	%
196.145	86.490	61,1%	9,6%	1,8%
243.233	109.861	77,6%	1,5%	0,6%
314.824	106.868	54,5%	6,2%	0,8%
128.660	37.336	74,1%	8,8%	2,1%
217.255	64.069	79,2%	6,0%	0,6%
145.582	53.100	82,1%	6,2%	1,1%
150.038	53.876	69,4%	4,5%	1,8%
123.269	45.816	83,1%	7,8%	1,1%
<b>310.812</b>	<b>67.477</b>	<b>70,7%</b>	<b>13,4%</b>	<b>0,7%</b>
398.252	71.601	71,1%	16,6%	0,5%
227.232	51.202	76,6%	6,2%	1,0%
251.058	72.308	58,8%	11,1%	1,3%
119.277	43.535	82,5%	7,9%	2,1%
144.486	66.359	78,5%	9,2%	2,0%
225.195	54.769	59,4%	13,1%	1,1%
191.062	50.694	106,4%	3,7%	1,1%
<b>180.188</b>	<b>39.754</b>	<b>67,1%</b>	<b>15,9%</b>	<b>1,5%</b>
137.727	36.610	74,5%	13,4%	1,5%
268.572	25.396	75,4%	10,0%	0,3%
58.149	22.162	52,0%	43,5%	2,8%
84.865	38.969	68,0%	4,5%	2,2%
155.192	65.789	56,8%	9,5%	1,7%
133.348	35.310	63,6%	20,4%	2,0%
610.487	75.821	45,2%	34,8%	1,8%

## Industrie en bouwnijverheid : Ratio's voor 2003

### Serie 2A & 4A

NACE	Beschrijving van de activiteitscode	Toegevoegde waarde (factor- kosten) / omzet	Personeelskost: Totale personeels- uitgaven / aantal werknemers
		%	Euro/jaar
37.2	Recycling van niet-metaalafval	22,4%	30.402
<b>Sectie E : 40.1 t/m 41.0</b>	<b>Productie en distributie van electriciteit, gas en water</b>	<b>19,3%</b>	<b>80.548</b>
40.1	Productie en distributie van elektriciteit	18,2%	93.887
40.2 + 40.3	Productie en distributie van gas via leidingen + distributie van stoom en warm water	14,7%	84.183
41.0	Winning, zuivering en distributie van water	53,1%	55.212
<b>Sectie F : 45.1 t/m 45.5</b>	<b>Bouwnijverheid</b>	<b>30,9%</b>	<b>34.814</b>
45.1	Het bouwrijp maken van terreinen	40,2%	34.393
45.2	Burgerlijke en utiliteitsbouw; weg- en waterbouw	28,1%	35.785
45.3	Bouwinstallatie	34,7%	36.256
45.4	Afwerking van gebouwen	33,9%	30.400
45.5	Verhuur van machines voor de bouwnijverheid met bedieningspersoneel	45,1%	40.899

## Industrie en bouwnijverheid : Ratio's voor 2003

### Serie 2A & 4A

Omzet per werkzame persoon	Toegevoegde waarde per werkzame persoon	Fractie van de personeelskost in de toegevoegde waarde	Bruto materiële investeringen / toegevoegde waarde	Uitgaven voor energie / totaal van de uitgaven
Euro	Euro	%	%	%
263.066	58.978	45,3%	18,9%	2,5%
<b>1.078.937</b>	<b>207.802</b>	<b>38,5%</b>	<b>84,5%</b>	<b>3,1%</b>
1.313.469	239.121	39,1%	110,0%	3,8%
3.603.392	531.238	15,7%	20,3%	0,4%
166.672	88.574	62,0%	30,0%	5,5%
<b>120.721</b>	<b>37.300</b>	<b>70,6%</b>	<b>15,5%</b>	<b>2,0%</b>
140.105	56.336	47,6%	29,4%	7,8%
143.434	40.335	74,2%	13,1%	1,8%
103.724	36.030	71,9%	14,4%	1,6%
87.072	29.509	64,2%	16,8%	2,2%
165.129	74.530	50,2%	112,6%	4,2%

## Handel : Ratio's voor 2003

### Serie 3B

NACE	Beschrijving van de activiteitscode	Handelsmarge: Omzet / (aankoop van handels- goederen + voor- raadwijziging) - 100%	Toegevoegde waarde (factor- kosten) / omzet
		%	%
<b>Sectie G : 50 t/m 52</b>	<b>Groot- en detailhandel; reparatie van motorvoertuigen, motorrijwielen en consumentenartikelen</b>	<b>34,4%</b>	<b>10,3%</b>
<b>50</b>	<b>Verkoop, onderhoud en reparatie van auto's en motorrijwielen; detailhandel in motorbrandstoffen</b>	<b>17,0%</b>	<b>6,8%</b>
50.1	Handel in auto's	12,8%	5,2%
50.2	Onderhoud en reparatie van auto's	89,0%	24,3%
50.3	Handel in onderdelen en toebehoren van auto's	35,9%	12,5%
50.4	Handel in en onderhoud en reparatie van motorrijwielen en onderdelen en toebehoren van motorrijwielen	15,7%	9,4%
50.5	Detailhandel in motorbrandstoffen	16,0%	5,3%
<b>51</b>	<b>Groothandel en handelsbemiddeling, met uitzondering van de handel in auto's en motorrijwielen</b>	<b>38,9%</b>	<b>9,7%</b>
51.1	Handelsbemiddeling	45,0%	15,1%
51.2	Groothandel in landbouwproducten en levende dieren	27,6%	6,2%
51.3	Groothandel in voedings- en genotmiddelen	31,0%	7,3%
51.4	Groothandel in consumentenartikelen	48,7%	13,4%
51.5	Groothandel in niet agrarische intermediaire producten, afval en schroot	33,7%	5,5%
51.8	Industriële machines	53,4%	16,4%
51.9	Overige groothandel	29,2%	11,7%
<b>52</b>	<b>Detailhandel, uitgezonderd de detailhandel in auto's en motorrijwielen; reparatie van consumentenartikelen</b>	<b>41,7%</b>	<b>15,6%</b>
52.1	Detailhandel in niet-gespecialiseerde winkels	28,6%	13,8%
52.2	Detailhandel in voedings- en genotmiddelen in gespecialiseerde winkels	44,2%	17,3%
52.3	Detailhandel in farmaceutische en medische artikelen en in cosmetica en toiletartikelen	41,3%	18,3%
52.4	Overige detailhandel in nieuwe artikelen in gespecialiseerde winkels	54,1%	16,5%
52.5	Detailhandel in tweedehandsgoederen en antiquiteiten in winkels	84,4%	17,6%
52.6	Detailhandel, niet in winkels	81,5%	14,2%
52.7	Reparatie van consumentenartikelen		39,2%



## Handel : Ratio's voor 2003

### Serie 3B

Personeelskost: Totale personeels- uitgaven / aantal werknemers	Omzet per werkzame persoon	Toegevoegde waarde per werkzame persoon	Fractie van de personeelskost in de toegevoegde waarde	Bruto materiële investeringen / toegevoegde waarde
Euro / jaar	Euro	Euro	%	%
<b>36.440</b>	<b>458.854</b>	<b>47.327</b>	<b>59,0%</b>	<b>14,8%</b>
<b>38.052</b>	<b>681.735</b>	<b>46.314</b>	<b>61,1%</b>	<b>19,4%</b>
41.163	992.707	51.609	63,9%	20,1%
31.182	137.284	33.378	60,6%	18,5%
39.229	434.796	54.229	60,7%	11,7%
26.547	328.852	30.793	37,2%	59,0%
28.981	714.925	38.181	40,1%	26,2%
<b>48.714</b>	<b>699.717</b>	<b>67.557</b>	<b>59,4%</b>	<b>12,0%</b>
58.351	372.162	56.206	30,9%	14,5%
33.566	749.122	46.390	40,7%	24,4%
36.473	752.722	55.153	55,4%	16,2%
50.482	569.178	76.230	56,2%	8,0%
48.210	1.334.694	73.683	57,6%	14,7%
56.392	419.540	68.665	74,1%	10,5%
35.540	488.960	57.307	53,1%	13,1%
<b>24.673</b>	<b>199.586</b>	<b>31.192</b>	<b>57,5%</b>	<b>18,0%</b>
26.574	260.624	36.069	68,0%	13,4%
18.437	123.166	21.357	48,6%	17,3%
26.397	224.970	41.172	47,2%	18,7%
23.618	178.450	29.434	53,4%	21,8%
19.684	94.207	16.620	33,9%	23,8%
26.816	163.730	23.244	48,7%	19,9%
33.778	59.069	23.156	47,4%	7,4%



**Informatie**

De Algemene Directie Statistiek en Economische Informatie maakt deel uit van de Federale Overheidsdienst Economie, KMO, Middenstand en Energie. We hebben de opdracht om aan de informatiebehoeften van zowel overheid, bedrijfsweld als burgers te voldoen, en dit door hen allerlei actuele cijfers over de toestand van het land aan te bieden.

## Waar vindt u de statistische en economische informatie ?

Op onze websites <http://statbel.fgov.be> (statistiek) en <http://mineco.fgov.be> (economie)

In vijf grote steden van het land heeft het publiek toegang tot :

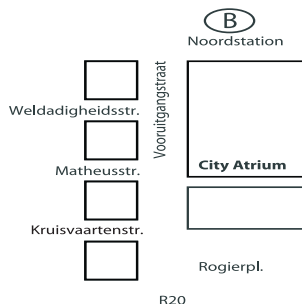
- ◇ Jaarboeken, gespecialiseerde publicaties en een selectie van diskettes en cd-rom's.
- ◇ Een leeszaal, waar men onze publicaties maar ook statistische publicaties van andere ministeries en Belgische en internationale instellingen kan raadplegen.

Al onze bibliotheken zijn op werkdagen open van 8u30 tot 16u30 (Brussel) en van 9 tot 12 en van 13 tot 16 uur (andere).

## Brussel City Atrium C

Vooruitgangstraat 50, 1210 Brussel  
tel. 02/277.55.03 – 02/277.55.04 fax 02/277.55.19  
e-mail : [info@statbel.mineco.fgov.be](mailto:info@statbel.mineco.fgov.be)

Trein (B) : Noord station  
Metro (M) : lijn 2, station Rogier  
Trams : 3, 52, 55, 56, 81, 90  
halte Rogier of Noord  
Bus STIB : 38, 58, 61  
halte Rogier of Noord  
Bus De Lijn : 318, 351, 358, 410, 526, 554  
halte Noord



## Antwerpen

Italiëlei 124 - bus 85, 2000 Antwerpen  
tel. 03/229 07 00 fax 03/233 28 30  
e-mail : [info.antwerpen@statbel.mineco.fgov.be](mailto:info.antwerpen@statbel.mineco.fgov.be)

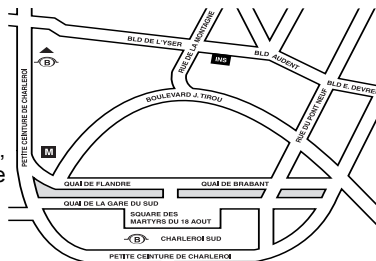
Trein (B) : Centraal Station  
Metro (M) : halte Opera  
Tram-Bus : vlakbij (Fr. Rooseveltplaats)



## Charleroi

Tour Biarent, Bd Audent 14/5., 6000 Charleroi  
tel. 071/ 27.44.14 fax 071/ 27.44.19  
e-mail : [info.charleroi@statbel.mineco.fgov.be](mailto:info.charleroi@statbel.mineco.fgov.be)

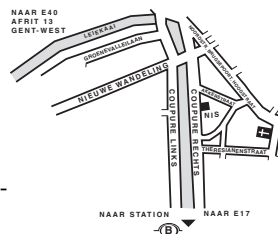
Trein (B) : Charleroi Sud, 20 min van het station (Place Buisset, Rue du Collège, Place Charles II, Boulevard Tirou, Rue de la Montagne)  
Bus : halte Tirou  
Autoweg : kleine ring van Charleroi - uitrit Gare du Sud  
Parking (P) : betaalparking tegenover het NIS



## Gent

Coupure rechts 620, 9000 Gent  
tel. 09/267 27 00 fax 09/267 27 29  
e-mail : [info.gent@statbel.mineco.fgov.be](mailto:info.gent@statbel.mineco.fgov.be)

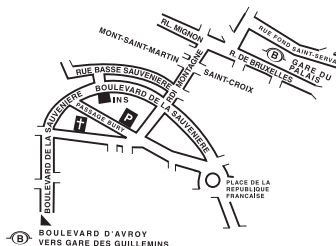
Trein (B) : Gent St.-Pieters  
Tram-Bus : 40, 43 halte Theresianenstraat  
Autoweg : gemakkelijk bereikbaar langs E40 (uitrit 13 - Gent-West/Drongen)  
Parking (P) : op de "Coupure Rechts"



## Luik

Bd de la Sauvenière 73-75, 4000 Luik  
tel. 04/223 84 11 fax 04/222 49 94  
e-mail : [info.liege@statbel.mineco.fgov.be](mailto:info.liege@statbel.mineco.fgov.be)

Trein (B) : station Guillemins of Palais  
Tram-Bus : (Guillemins) 1 en 4 halte Sauvenière  
Parking (P) : Neujean (op 20 m - zelfde straatkant)  
Mercure (tegenover)



We verspreiden tal van producten die de Belgische socio-economische realiteit in cijfers weergeven.

Al deze producten, opgenomen in onze catalogus, kunt u verkrijgen in onze regionale centra of bij onze dienst documentatie - verkoop in Brussel. Onze catalogus wordt u op eenvoudige aanvraag toegestuurd. (zie adressen hiernaast) .

Een keuze uit onze gegevens en de lijst van onze publicaties vindt u eveneens op onze website:  
<http://statbel.fgov.be>

## Economie en financiën: andere publicaties

### *Verkoop van onroerende goederen*

Deze publicatie geeft informatie over het aantal, de oppervlakte of de verkoopprijs van gronden, gebouwen, eigendommen en appartementen per provincie en per gemeente.

De resultaten worden opgesteld aan de hand van de notariële akten, zowel voor onderhandse als voor openbare verkopen. De statistieken zijn eveneens verkrijgbaar op diskette of via e-mail. Op eenvoudige vraag kunnen wij U ook meer gedetailleerde of bijkomende, niet in de publicatie vermelde informatie leveren.

### *BTW-statistieken*

De informatie uit het bestand van de BTW-aangiften worden door de FOD Economieverwerkt om statistieken te berekenen en te publiceren over het aantal aangevers en het bedrag van hun omzet, hun investeringen en hun uitvoer (of soortgelijke verrichtingen). Al die gegevens worden gegroepeerd naar aard van de activiteit volgens de NACE 70-nomenclatuur op 3 cijfers. Zij zijn driemaandelijks verkrijgbaar per gewest en jaarlijks per arrondissement. Er worden eveneens maandcijfers gepubliceerd per gewest, maar dan volgens de NACE 70-nomenclatuur op 2 cijfers.

Alle gegevens zijn leverbaar op papier of diskette of per e-mail.

## Enkele andere publicaties

### *Algemene Publicaties*

Regionaal Statistisch Jaarboek  
Statistisch tijdschrift – Maandelijks  
Weekbericht

### *Grondgebied en leefmilieu*

Statistiek van de bodembezetting (diskette)  
Overzicht Leefmilieu- Jaarlijks

### *Bevolking*

Huishoudens en familiekernen - Jaarlijks  
Totale bevolking op 1 januari – Jaarlijks  
Bevolkingsvooruitzichten

### *Samenleving*

Enquête naar de arbeidskrachten – Jaarlijks  
Fiscale statistiek van de inkomens - Jaarlijks

### *Landbouw*

Landbouwstatistieken - Driemaandelijks

### *Industrie*

Industriële productie en bouwbedrijf - Maandelijks

### *Handel, diensten en vervoer*

Maandelijkse vervoerstatistieken – maandelijks  
Binnenlandse handel - Jaarlijks



Gedrukt door de  
drukkerij van de  
Algemene Directie Statistiek  
En Economische Informatie  
B-1000 Brussel

November 2006