

Tijds- en vrijetijdsbesteding

Tijdsbestedingonderzoek

1999

Het Nationaal Instituut voor de Statistiek biedt onpartijdige informatie tegen een redelijke prijs.

De informatie wordt conform de wet verspreid, meer bepaald voor wat betreft de privacy.

De statistieken worden ingedeeld in acht domeinen:

Algemeen	Economie en financiën
Grondgebied en leefmilieu	Landbouw en vergelijkbare activiteiten
Bevolking	Industrie
Samenleving	Diensten, handel en vervoer

Alle rechten voorbehouden. Het vertalen, bewerken, reproduceren op welke wijze dan ook, inbegrepen fotografie en microfilm, is niet toegelaten, tenzij met schriftelijke machtiging vanwege het Nationaal Instituut voor de Statistiek.

Het citeren van korte uittreksels als toelichting of bewijsvoering in een artikel, een boekbespreking of een boek is evenwel toegestaan, mits de bron duidelijk en nauwkeurig wordt vermeld.

Verantwoordelijke uitgever: Hans D'Hondt



© 2002, NATIONAAL INSTITUUT VOOR DE STATISTIEK *uitgever*

B-1000 Brussel – 44 Leuvenseweg

Tijds- en vrijetijdsbesteding

Tijdsbestedingonderzoek 1999

Deel A:

naar gewest, leeftijd, context en geslacht

Inhoudsopgave

Inleiding	2
------------------------	---

Tabellen A – Steekproefgrootten

- Naar gewest en geslacht	12
- Naar leeftijd en geslacht	13
- Naar onderwijsniveau en geslacht	14
- Naar arbeidssituatie en geslacht	15
- Naar gezinssituatie en geslacht	16
- Naar leeftijd, opleidingsniveau en geslacht	17

Tabellen B1 – Tijdsbesteding van de Belgen naar geslacht

- 12-95 jaar	22
- 20-40 jaar	58

Tabellen B2 – Tijdsbesteding van de Belgen (12-95 jaar) naar gewest en geslacht

- Vlaams Gewest	96
- Waals Gewest	132
- Brussels Hoofdstedelijk Gewest	168

Tabellen B3 – Tijdsbesteding van de Belgen naar leeftijd en geslacht

- 12-19 jaar	206
- 20-29 jaar	242
- 30-39 jaar	278
- 40-49 jaar	314
- 50-59 jaar	350
- 60-69 jaar	386
- 70 jaar en +	422

Tabellen B8 – Tijdsbesteding van de Belgen in verschillende context naar geslacht

- 12-95 jaar	460
- 20-40 jaar	466

Opmerking :

De tabellen B4 tot en met B7 maken deel uit van een andere publicatie over de tijdsbesteding.
Deze tabellen behelzen de indeling naar opleidingsniveau, arbeidssituatie, gezinssituatie en geslacht.

Inleiding

Resultaten van de tijdsbudgetenquête 1999

In dit volume worden de algemene resultaten van het nationale tijdsbudgetonderzoek, dat liep van 3 december 1998 tot 6 februari 2000, gebundeld. De tijdsbesteding van individuen wordt voorgesteld in 39 tabellen op niveau van België en/of van de gewesten (Brussels Hoofdstedelijk Gewest, Vlaams Gewest, Waals Gewest).

1. Situering

Onder impuls van Eurostat (het statistische bureau van de Europese Unie te Luxemburg), werd in 1996 in een tiental landen een pilootenquête uitgevoerd, met het oog op het organiseren van een algemene Europese tijdsbudgetenquête rond de millenniumwisseling. Steunend op de ervaringen opgedaan tijdens deze pilootenquêtes, werden richtlijnen uitgewerkt voor zowel methodologie als nomenclatuur, om aldus vergelijkbare resultaten te bekomen voor alle landen van de Europese Unie (harmonisatie). De hier beschreven Belgische tijdsbudgetenquête van 1999 volgt in grote lijnen de aanbevelingen van Eurostat.

Een tijdsbudgetonderzoek is een statistisch onderzoek naar de manier waarop de verschillende categorieën van de bevolking hun tijd besteden. Dit gebeurt met behulp van een enquête die zo nauwkeurig mogelijk de tijdsduur van dagelijkse activiteiten probeert te bepalen. Hierbij wordt uitgegaan van een steekproef van huishoudens, waarbij binnen ieder huishouden elk lid vanaf 12 jaar gedetailleerd zijn tijdsbesteding, met opgave van begin en einde van de activiteit, gedurende één weekdag en één weekenddag in een agenda noteert.

Aangezien de aard en duur van de dagelijkse activiteiten evolueren met de seizoenen, en bvb. sterk kunnen verschillen tussen zomer en winter, moet een dergelijke enquête, ten einde een realistisch beeld te geven van de dagelijkse tijdsbesteding, zo gelijkmatig mogelijk over een gans jaar worden gespreid.

De enquête heeft als doel zowel globale (gemiddeld of totaal aantal uren besteed aan professionele activiteiten, aan huishoudelijke bezigheden...) als specifieke (tijdsbesteding van bejaarde bevolkingsgroepen, van studenten...) kwantitatieve analyses van het dagelijks leven mogelijk te maken. Deze analyses kunnen een belangrijke bijdrage leveren tot de kennis en het beheer van tijd en ruimte van individuele personen en private huishoudens op het gebied van arbeidsduur en -spreiding, vrijetijdsbesteding, mobiliteit, maatschappelijke integratie, gemeenschapsleven, verdeling van de huishoudelijke taken, het belang van televisie, enz. Het spreekt vanzelf dat het organiseren van een dergelijke enquête met tussenpauzes van vijf of tien jaar van onschatbare waarde is voor de studie van de evolutie van de tijdsbesteding in de maatschappij.

2. Methodologie

2.1. Beschrijving van de onderzoeksmethode

Sedert 1995 wordt in België een continue huishoudbudgetenquête georganiseerd. Deze enquête volgt het bestedingspatroon van de Belgische huishoudens en vormt de basis voor de wegingscoëfficiënten die gebruikt worden bij het berekenen van de index der consumptieprijzen. Van juni 1995 tot mei 1998 (d.w.z. in drie jaarlijkse enquêtes: 1995-96, 1996-97, 1997-98) noteerden de deelnemende huishoudens (jaarlijks tussen de twee à drieduizend) hun inkomsten en uitgaven gedurende een volledig (enquête-)jaar (met de beperking dat kleine uitgaven, die de drempelwaarde van 1900 BEF voor de enquête 1995-96 en 1000 BEF voor de enquêtes 1996-97 en 1997-98 niet overschreden, slechts gedurende 1 maand moesten genoteerd worden). Vanaf november 1998 werd de bevraging vereenvoudigd, en worden de resultaten berekend op basis van maandelijkse steekproeven van ongeveer 350 huishoudens (ongeveer 4.200 huishoudens per jaar). Deze vereenvoudiging stelde het NIS in staat een tijdsbudgetenquête aan de huishoudbudgetenquête te koppelen zonder de deelnemende huishoudens te overbelasten. Door gebruik te maken van dezelfde steekproef wordt het tevens mogelijk het economisch en financieel bestedingspatroon van de huishoudens aan hun tijdsbesteding te koppelen.

De eigenlijke tijdsbudgetenquête vond plaats tijdens de maand die volgt op een referentiemaand (de maand tijdens dewelke de huishoudens ten behoeve van het huishoudbudgetonderzoek alle inkomsten en uitgaven noteren). De belangrijkste karakteristieken van de huishoudens werden tijdens deze referentiemaand verzameld met behulp van een huishoudvragenlijst. Huishoudens die aanvaardden om het huishoudbudgetonderzoek af te werken, werden verondersteld ook het tijdsbudgetonderzoek tot een goed einde te brengen. De enquêteur die het huishouden begeleidde voor het huishoudbudgetonderzoek deelde tijdens de referentiemaand de twee vooraf bepaalde dagen (één weekdag en één weekenddag van dezelfde week), waarop alle leden van het huishouden de agenda's voor het tijdsbudget zouden invullen, mee. Verschillende huishoudens kregen verschillende dagen aangewezen ten einde een gelijkmatige spreiding over het jaar en de verschillende dagen van de week te bekomen. Alle leden van één huishouden vulden echter de agenda's op dezelfde dag in. In principe werden geen vervangdagen toegestaan. Indien een huishouden om de een of andere reden op de vastgestelde data de agenda's niet kon invullen, konden deze verplaatst worden naar een volgende week, op voorwaarde dat de week- en weekenddag werden behouden en dat alle leden de documenten op dezelfde dag invulden. Voor het correct invullen van de agenda ontving elk lid 1200 BEF. Het niet meewerken van één of meerdere leden van het huishouden vormde geen bezwaar voor het behoud van de gegevens van de leden die wel meewerkten. Deelname aan het tijdsbudgetonderzoek was dus, in tegenstelling tot deelname aan het huishoudbudgetonderzoek, volledig individueel. Twee enquêteurbezoeken werden voorzien voor de begeleiding bij het tijdsbudgetonderzoek: één vlak vóór de week van de agenda's, waarbij de enquêteur samen met elk lid van het huishouden een individuele vragenlijst invulde, en één erna om de agenda's op te halen en ter plaatse reeds aan een eerste controle te onderwerpen.

De agenda is voorzien voor de twee opgegeven dagen. Elke dag is ingedeeld in episodes van 10 minuten. Voor elke episode is een lijn voorzien waarop de hoofdactiviteit, de

Tijdsbestedingonderzoek - 1999

nevenactiviteit, de plaats van de activiteit en het gezelschap waarin men vertoefde (alleen, met kinderen van het huishouden, met andere leden van het huishouden of met anderen) kan worden omschreven. Indien de hoofdactiviteit meerdere episodes van 10 minuten in beslag neemt (vb. slapen of werken) kan dit met een accolade worden aangeduid. De deelnemende leden worden ook verzocht verplaatsingen en de daarbij gebruikte vervoersmiddelen niet te vergeten.

De individuele vragenlijsten zijn hoofdzakelijk gebaseerd op de gestandaardiseerde vragen van de arbeidskrachtenenquête. Zij hebben hoofdzakelijk betrekking op de hoofd- en eventuele secundaire beroepsactiviteit van de persoon, het zoeken naar werk (of ander werk), opleiding en diploma, algemene gezondheidstoestand en vrijetijdsbesteding. De individuele vragenlijst omvat tevens een arbeidskalender, waarin voor iedere dag van de agendaweek de arbeidsuren worden aangeduid.

2. 2. Steekproeftrekking en extrapolatie

2.2.1 Het steekproefplan (keuze van de huishoudens)

De opzet van de enquête was een steekproef van bruikbare antwoorden te bekomen die zo over de gewesten en de verschillende bevolkingsgroepen verdeeld is dat een zo eenvormig mogelijke nauwkeurigheid van de resultaten gewaarborgd wordt.

Daartoe diende men enerzijds rekening te houden met de variantie van belangrijke variabelen, die voor elke groep verschillend is en bij het vorige huishoudbudgetonderzoek werd gemeten, en anderzijds met de eveneens in elke groep verschillende bereidheid tot antwoorden; de medewerking aan de huishoudbudgetenquête was immers niet verplicht.

In de praktijk wordt vóór de aanvang van de huishoudbudgetenquête en voor het ganse jaar, op toevallige wijze 420 keer een geografische eenheid uit de volledige set van geografische eenheden geselecteerd. Met geografische eenheid bedoelen we een gemeente zoals die bestond vóór de gemeentefusie (met uitzondering van de gemeenten die minder dan 100 huishoudens tellen). Een geografische eenheid kan eventueel meerdere keren geselecteerd worden. De selectiekans is telkens evenredig met de grootte van de geografische eenheid, in termen van aantal huishoudens. Iedere keer dat een geografische eenheid wordt getrokken, wordt vervolgens aselect een nieuwe groep van huishoudens in die geografische eenheid geselecteerd. Iedere maand worden 35 groepen (7 in het Brussels Hoofdstedelijk Gewest, 16 in het Vlaams Gewest, 12 in het Waals Gewest) geënquêteerd. Elke groep bestaat uit 13 huishoudens in het Brussels Hoofdstedelijk Gewest en 12 huishoudens in het Vlaams en het Waals Gewest. Ten einde voldoende huishoudens te bekomen (de enquête is niet verplicht) worden maandelijks 5000 huishoudens gecontacteerd. Deze huishoudens worden aselect geselecteerd uit een steekproefbasis van huishoudens die is afgeleid uit het Rijksregister. De huishoudens die positief reageren op het verzoek tot deelname worden ingedeeld in klassen volgens het totaal aantal leden in het huishouden (1, 2, 3, 4, 5 of meer) en volgens het beroepsstatuut van de referentiepersoon (bediende, arbeider, zelfstandig, niet actief en jonger dan 60 jaar, niet actief en 60 jaar of ouder). Voor iedere klasse wordt gestreefd naar een aantal huishoudens dat overeenstemt met het relatief aandeel van deze klasse binnen de totale bevolking van het specifiek gewest. De huishoudens worden aanvaard in volgorde van

antwoord. De huishoudens die antwoorden nadat één van de klassen waartoe zij behoren volledig is, worden niet meer aanvaard. Er wordt slechts één herinneringsbrief gestuurd naar de geselecteerde huishoudens in die gemeenten waar het streefcijfer van 13 of 12 huishoudens (per groep) niet werd bereikt.

2.2.2 De extrapolatie

Uiteindelijk bleven er 8382 individuen over in 4275 huishoudens waarvan de bruto resultaten bruikbaar waren voor de berekening van het tijdsbudget. Van deze individuen beschikken we voor één weekdag en één weekenddag over het detail van hun tijdsbesteding, namelijk de aard van de uitgevoerde (hoofd- en eventueel neven-) activiteit, de plaats van de activiteit en, ingeval van verplaatsingen, het gebruikte vervoersmiddel, alsook het aanwezige gezelschap. De plaats van de activiteit werd achteraf door de codeurs toegevoegd volgens richtlijnen van Eurostat. De nevenactiviteiten werden echter niet verwerkt gezien de registratie hiervan veel hiaten vertoonde. Voortaan spreken we daarom gewoon over ‘activiteiten’, waarmee dus de hoofdactiviteiten worden bedoeld. Elk (werkend) individu hield tevens een arbeidskalender bij.

Deze gerealiseerde steekproef weerspiegelt niet exact de totale bevolking. Er bestaat een verband tussen het afhaken van een aantal huishoudens en individuen en de bevolkingsgroep waartoe ze behoren. Om het effect van deze vertekening op de resultaten te neutraliseren, worden steekproef en populatie a posteriori gestratificeerd. De individuen worden ingedeeld volgens de volgende criteria:

- *gewest*: Brussels Hoofdstedelijk Gewest, Vlaams Gewest, Waals Gewest;
- *geslacht*;
- *leeftijd*: 12-14, 15-19, 20-24, 25-29, 30-34, 35-39, 40-44, 45-49, 50-54, 55-59, 60-64, 65-69, 70-75, >75 jaar;
- *onderwijsniveau*: lager onderwijs of geen diploma, lager middelbaar onderwijs, hoger middelbaar onderwijs, hoger onderwijs buiten de universiteit, universitair diploma.

Op grond van deze criteria zou men 420 ($3 \times 2 \times 14 \times 5$) groepen (cellen of post-strata) kunnen onderscheiden. Sommige ervan bevatten echter geen of niet genoeg individuen om voldoende betrouwbare resultaten op te leveren. Deze werden met aangrenzende cellen samengevoegd. Aldus bleven 381 cellen (post-strata) over.¹ Voor elke cel werd een eerste wegingsfactor, u_c , berekend, die gelijk is aan de verhouding tussen het percentage individuen in de populatie en het percentage individuen in de gerealiseerde steekproef (van responderende en bruikbare huishoudens):

$$u_c = \left(\frac{N_c}{N} \right) / \left(\frac{m_c}{m} \right) = \frac{N_c}{m_c} \frac{m}{N}, \quad [1]$$

met: celnummering $c=1, \dots, 381$; m_c = aantal responderende en bruikbare individuen in cel c , N_c = totaal aantal individuen in de populatie in cel c ; m is de som van alle m_c , en N is de som van alle N_c . Hoe geringer de bereidheid tot meewerken binnen een bevolkingsgroep (cel), hoe groter deze factor.

¹ Zie de wegingsnota (Vandeweyer *et al.*, 2002).

De data werden verzameld van 3 december 1998 tot 6 februari 2000. Dit betekent dat er (vooral) in de maanden december en januari proportioneel meer registraties gebeurden. Gezien het echter van groot belang is een gelijke spreiding van de codemaanden over het jaar te garanderen, werd een tweede wegingsfactor, v_t , berekend, die gelijk is aan de verhouding tussen het werkelijke voorkomen van een codemaand in het jaar (= 1/12) en het percentage individuen in de steekproef dat in een bepaalde codemaand zijn dagboekjes invulde:

$$v_t = \left(\frac{1}{12} \right) / \left(\frac{m'_t}{m} \right) = \frac{m}{12m'_t}, \quad [2]$$

met: nummering van de maanden $t=1, \dots, 12$; m'_t = aantal responderende en bruikbare individuen in maand t , en m is zoals hierboven.

Elk lid i van een bruikbaar huishouden in een cel c , dat zijn persoonlijke agenda in maand t heeft ingevuld, krijgt als individuele wegingscoëfficiënt, w_i , het product van de eerste wegingsfactor u_c voor cel c en de tweede wegingsfactor v_t toegewezen:

$$w_i = u_c v_t. \quad [3]$$

Door vermenigvuldiging van de waargenomen tijdsduren met die coëfficiënten wordt de vertekening, die kan ontstaan door de verschillen in bereidheid tot meewerken, enigszins geneutraliseerd en krijgt elke respondent in elk van de 381 groepen zijn juiste gewicht. De wegingscoëfficiënten variëren aldus van 0,08 (vrouwen uit het Brussels Hoofdstedelijk Gewest van 70 tot 74 jaar met diploma niet-universitair hoger onderwijs die in december hun dagboekje invulden) tot 7,38 (Vlaamse vrouwen ouder dan 75 jaar met hoogstens een diploma lager onderwijs die in juli het dagboekje invulden).²

De wegingscoëfficiënten laten toe een “gecorrigeerde steekproefgrootte” voor elke bevolkingsgroep (of “domein”; in het bijzonder de cellen of post-strata) te berekenen. Zo’n gecorrigeerde steekproefgrootte, \hat{m}_g , voor een bevolkingsgroep g , wordt bepaald als de som van de wegingscoëfficiënten voor alle respondenten in de groep:

$$\hat{m}_g = \sum_i w_i, \quad [4]$$

waarbij de sommatie over alle respondenten i in bevolkingsgroep g gaat. De gerealiseerde steekproefgrootten m_g en de gecorrigeerde steekproefgrootten \hat{m}_g worden in de tabellen A gegeven, voor diverse bevolkingsgroepen g , die ook in de tabellen B1-B8 worden gebruikt. Door rekening te houden met de tijdcorrectiefactor v_t in het wegingschema, zijn de \hat{m}_g niet gemakkelijk te interpreteren³. Zij worden in de literatuur over tijdsbesteding echter veelvuldig gebruikt. De belangrijkste eigenschap van de \hat{m}_g is dat verhoudingen tussen deze gecorrigeerde steekproefgrootten beter de corresponderende verhoudingen in de populatie

² Zie de wegingsnota (Vandeweyer *et al*, 2002).

³ Een meer gedetailleerde bespreking vindt men in de wegingsnota (Vandeweyer *et al*, 2002).

weerspiegelen. Bovendien zijn de absolute cijfers m_g en \hat{m}_g gemakkelijk direct vergelijkbaar, zonder dat zij moeten worden omgezet in percentages.

2.3. Voorstelling van de resultaten

De resultaten van het tijdsbudgetonderzoek werden in deze publicatie ondergebracht in de tabellen B1-B8.

De activiteiten (zoals gezegd worden alleen de hoofdactiviteiten beschouwd) worden geïnclassificeerd volgens een welbepaalde nomenclatuur, die grote categorieën, subcategorieën, ... tot elementaire categorieën (eventueel bestaande uit slechts 1 activiteit) omvat. De (271) activiteiten worden gegroepeerd in 9 grote categorieën die worden aangeduid door een code met één cijfer. Deze grote categorieën zijn:

1. arbeid
2. huishoudelijke en gezinstaken
3. verzorging en opvoeding van kinderen
4. persoonlijke verzorging
5. slapen en rusten
6. onderwijs en opleiding
7. sociale activiteiten
8. vrije tijd
9. verplaatsingen

De grote categorieën worden verder hiërarchisch onderverdeeld in meer gedetailleerde subcategorieën of rubrieken, zoals aangegeven in volgend voorbeeld.

Voorbeeld van het hiërarchisch coderingssysteem:

- 2 huishoudelijke en gezinstaken
 - 2.1 huishouding
 - 2.2 klusjes
 - 2.3 aankopen en gebruik van diensten
 - 2.3.1 aankopen
 - 2.3.2 gebruik van diensten
- enz.

Deze nomenclatuur wordt in elk van de tabellen B1-B8 gerespecteerd.

De resultaten betreffende tijdsduren worden uitgedrukt in uren en minuten besteed aan een bepaalde activiteit (of aan de activiteiten in een rubriek) of in een bepaalde context. Voor elke rubriek wordt de duur voor vrouwen, mannen, en mannen en vrouwen samen weergegeven, waarbij een onderscheid gemaakt wordt tussen een weekdag, zaterdag en zondag. Dit laatste geldt ook voor de participatiegraad, die als een percentage wordt weergegeven. We hebben, voor iedere activiteitenrubriek in de nomenclatuur, schattingen bepaald voor 3 parameters of maten voor de tijdsbesteding, telkens voor een brede waaier van bevolkingsgroepen, wat toelaat de variatie in het tijdsbestedingspatroon over de verschillende bevolkingsgroepen in te schatten. Deze parameters zijn:

Tijdsbestedingonderzoek - 1999

- de gemiddelde tijdsduur, \bar{d}_a , per inwoner, besteed aan de activiteit(en) in rubriek a ; de schattingsformule is:

$$\hat{d}_a = \frac{\sum_i w_i d_{ai}}{\sum_i w_i}. \quad [5]$$

met: w_i = de wegingscoëfficiënt voor respondent i ,
 d_{ai} = de waargenomen tijd, besteed aan de activiteit(en) in rubriek a , door respondent i .

De sommaties gaan over alle respondenten i in de beschouwde bevolkingsgroep⁴.

- de participatiegraad, p_a , voor rubriek a , zijnde het percentage inwoners dat tenminste 1 van de activiteiten in de rubriek a uitoefent, met schattingsformule:

$$\hat{p}_a = \frac{\sum_i w_i}{\sum_i w_i} \times 100. \quad [6]$$

met notaties zoals hierboven. De sommatie in de noemer gaat ook hier weer over alle respondenten i (in de beschouwde bevolkingsgroep), terwijl de sommatie in de teller beperkt is tot alle respondenten i (in dezelfde bevolkingsgroep) die effectief een activiteit in rubriek a hebben uitgeoefend (d.w.z. waarvoor de waargenomen duur d_{ai} strikt positief is).

- de gemiddelde tijdsduur, \bar{d}_{ap} , per participant, besteed aan de activiteit(en) in rubriek a ; de schattingsformule is:

$$\hat{d}_{ap} = \frac{\sum_i w_i d_{ai}}{\sum_{i|d_{ai}>0} w_i} = \frac{\sum_{i|d_{ai}>0} w_i d_{ai}}{\sum_{i|d_{ai}>0} w_i}. \quad [7]$$

Merk op dat de noemers in [5] en [6] de hierboven besproken gecorrigeerde steekproefgrootten zijn.

Deze drie schatters zijn niet onafhankelijk van elkaar: uit elke set van 2 schatters kan de derde worden afgeleid. Zo hebben we bijvoorbeeld:

$$\hat{d}_a = \frac{\hat{p}_a}{100} \hat{d}_{ap} \quad \text{en} \quad \hat{d}_{ap} = \frac{100}{\hat{p}_a} \hat{d}_a. \quad [8]$$

We illustreren dit a.d.h.v. enkele voorbeelden, met cijfers ontleend aan tabel B.1 (België, 12-95 jaar). De gemiddelde duur per inwoner (12-95 jaar) voor de activiteit ‘slapen’ (rubriek 5)

⁴ Om de notatie niet te zeer te verzwaren, wordt geen index voor de bevolkingsgroep toegevoegd.

bedraagt 8u47 op een gemiddelde weekdag. Elke persoon slaapt, wat zich vertaalt in een geschatte participatiegraad van nagenoeg 100% (99,96% om precies te zijn), m.a.w. iedereen is participant voor de activiteit 'slapen'. Er is bijgevolg voor deze activiteit geen verschil tussen de geschatte gemiddelde duur per inwoner - en de geschatte gemiddelde duur per participant. De activiteit 'arbeid' (rubriek 1) daarentegen wordt niet door iedereen beoefend. Op een gemiddelde weekdag is 36,62% van de populatie 'werkend'. De geschatte gemiddelde duur per inwoner is in dit geval 2u38. Dit lijkt weinig, maar dit cijfer is het gemiddelde voor gans de populatie, dus inclusief de niet-werkenden. Wanneer we willen weten hoeveel tijd de werkenden gemiddeld per dag aan deze activiteit 'arbeid' besteden, dan moeten we de geschatte gemiddelde duur per participant beschouwen: deze bedraagt 7u11. Door de relaties [8] hebben we: $7u11 = 100 \times (2u38 / 36,62)$, of $2u38 = (7u11 \times 36,62) / 100$.

De relaties [8] laten ook zien dat een verhoging van de gemiddelde duur per inwoner te wijten kan zijn aan het feit dat er meer personen deze activiteit hebben uitgevoerd (hogere participatiegraad) of dat de participanten gemiddeld meer tijd hebben besteed aan de activiteit(en), of beide.

2. 4. Bemerkingen

Het hierboven besproken wegingschema werd vergeleken met andere schema's, en de representativiteit op gezinsniveau van de resulterende naar individuele kenmerken en codemaand gewogen steekproef werd geëvalueerd. Zo werd bijvoorbeeld ook een naar gezinskenmerken gewogen steekproef geëvalueerd.

Voor meer informatie: Vandeweyer J., Glorieux I. en Vanderhoeft C. : Weighting the Belgian time use survey, *Statistics Belgium Working Paper*, 2002 (in voorbereiding).

Steekproefgrootten

Tijdsbestedingonderzoek 1999

A.1 Steekproefgrootten naar gewest en geslacht

België

<i>Niet gecorrigeerde steekproefgrootten</i>	Weekdag			Zaterdag			Zondag		
	Totaal	Mannen	Vrouwen	Totaal	Mannen	Vrouwen	Totaal	Mannen	Vrouwen
België	8 382	4 074	4 308	4 029	1 962	2 067	4 353	2 112	2 241
Brussels Hoofdstedelijk Gewest	1 424	663	761	686	319	367	738	344	394
Vlaams Gewest	4 018	1 993	2 025	1 930	961	969	2 088	1 032	1 056
Waals Gewest	2 940	1 418	1 522	1 413	682	731	1 527	736	791

<i>Gecorrigeerde steekproefgrootten</i>	Weekdag			Zaterdag			Zondag		
	Totaal	Mannen	Vrouwen	Totaal	Mannen	Vrouwen	Totaal	Mannen	Vrouwen
België	8 385,7	4 076,8	4 308,9	3 973,5	1 939,1	2 034,5	4 412,2	2 137,8	2 274,4
Brussels Hoofdstedelijk Gewest	763,9	358,6	405,3	367,9	169,0	198,9	396,0	189,6	206,3
Vlaams Gewest	4 905,5	2 413,9	2 491,6	2 321,1	1 156,8	1 164,4	2 584,4	1 257,1	1 327,2
Waals Gewest	2 716,3	1 304,3	1 412,1	1 284,5	613,3	671,2	1 431,9	691,0	740,9

A.2 Steekproefgrootten naar leeftijdsklasse en geslacht

België

<i>Niet gecorrigeerde steekproefgrootten</i>	Weekdag			Zaterdag			Zondag		
	Totaal	Mannen	Vrouwen	Totaal	Mannen	Vrouwen	Totaal	Mannen	Vrouwen
Van 12 tot 95 jaar	8 382	4074	4308	4 029	1962	2067	4 353	2112	2241
Van 12 tot 19 jaar	1 146	583	563	498	255	243	648	328	320
Van 20 tot 29 jaar	1 239	587	652	620	283	337	619	304	315
Van 30 tot 39 jaar	1 873	879	994	948	449	499	925	430	495
Van 40 tot 49 jaar	1 584	823	761	725	389	336	859	434	425
Van 50 tot 59 jaar	976	472	504	457	222	235	519	250	269
Van 60 tot 69 jaar	902	424	478	467	219	248	435	205	230
70 jaar en meer	662	306	356	314	145	169	348	161	187
<i>Gecorrigeerde steekproefgrootten</i>	Weekdag			Zaterdag			Zondag		
	Totaal	Mannen	Vrouwen	Totaal	Mannen	Vrouwen	Totaal	Mannen	Vrouwen
Van 12 tot 95 jaar	8 385,7	4 076,8	4 308,9	3 973,5	1 939,1	2 034,5	4 412,2	2 137,8	2 274,4
Van 12 tot 19 jaar	1 134,3	591,0	543,3	496,1	260,2	235,9	638,2	330,8	307,4
Van 20 tot 29 jaar	1 246,9	627,9	618,9	614,5	297,3	317,2	632,4	330,7	301,7
Van 30 tot 39 jaar	1 487,9	760,9	727,0	737,1	379,0	358,2	750,7	382,0	368,8
Van 40 tot 49 jaar	1 362,9	687,5	675,4	616,7	328,8	288,0	746,1	358,7	387,5
Van 50 tot 59 jaar	1 074,2	533,0	541,1	493,8	243,5	250,3	580,4	289,6	290,8
Van 60 tot 69 jaar	992,4	465,0	527,3	514,5	243,7	270,8	477,9	221,4	256,5
70 jaar en meer	1 087,3	411,4	675,8	500,8	186,7	314,1	586,4	224,7	361,7

Tijdsbestedingonderzoek 1999

A.3 Steekproefgrootten naar onderwijsniveau en geslacht

België

<i>Niet gecorrigeerde steekproefgrootten</i>	Weekdag			Zaterdag			Zondag		
	Totaal	Mannen	Vrouwen	Totaal	Mannen	Vrouwen	Totaal	Mannen	Vrouwen
Totaal	8 382	4 074	4 308	4 029	1 962	2 067	4 353	2 112	2 241
Lager onderwijs / geen diploma	1 628	765	863	727	338	389	901	427	474
Lager middelbaar	1 705	824	881	806	402	404	899	422	477
Hoger middelbaar	2 168	1 057	1 111	1 060	509	551	1 108	548	560
Hobu of universitair	2 869	1 418	1 451	1 429	707	722	1 440	711	729
Onbekend	12	10	2	7	6	1	5	4	1
<i>Gecorrigeerde steekproefgrootten</i>	Weekdag			Zaterdag			Zondag		
	Totaal	Mannen	Vrouwen	Totaal	Mannen	Vrouwen	Totaal	Mannen	Vrouwen
Totaal	8 385,7	4 076,8	4 308,9	3 973,5	1 939,1	2 034,5	4 412,2	2 137,8	2 274,4
Lager onderwijs / geen diploma	2 598,5	1 154,2	1 444,3	1 170,4	513,3	657,1	1 428,1	640,9	787,2
Lager middelbaar	1 965,1	999,2	965,9	941,8	501,2	440,6	1 023,3	498,0	525,3
Hoger middelbaar	2 285,3	1 160,0	1 125,3	1 112,5	550,9	561,6	1 172,8	609,1	563,7
Hobu of universitair	1 525,3	753,6	771,8	742,5	368,0	374,6	782,8	385,6	397,2
Onbekend	11,5	9,8	1,7	6,3	5,6	0,6	5,3	4,2	1,1
<i>Gecorrigeerde steekproefgrootten, zonder studenten</i>	Weekdag			Zaterdag			Zondag		
	Totaal	Mannen	Vrouwen	Totaal	Mannen	Vrouwen	Totaal	Mannen	Vrouwen
Totaal	7 003,4	3 356,3	3 647,2	3 368,3	1 630,5	1 737,7	3 635,2	1 725,8	1 909,4
Lager onderwijs / geen diploma	1 985,4	825,9	1 159,5	908,4	372,2	536,2	1 077,0	453,7	623,3
Lager middelbaar	1 575,1	797,3	777,8	777,3	417,5	359,8	797,8	379,8	418,0
Hoger middelbaar	1 946,8	994,3	952,5	953,3	479,2	474,2	993,5	515,2	478,4
Hobu of universitair	1 490,4	734,7	755,7	727,6	360,7	366,9	762,7	374,0	388,8
Onbekend	5,8	4,1	1,7	1,6	1,0	0,6	4,2	3,2	1,1

A.4 Steekproefgrootten naar arbeidssituatie en geslacht

België

<i>Niet gecorrigeerde steekproefgrootten</i>	Weekdag			Zaterdag			Zondag		
	Totaal	Mannen	Vrouwen	Totaal	Mannen	Vrouwen	Totaal	Mannen	Vrouwen
Totaal	8382	4074	4308	4 029	1962	2067	4 353	2112	2241
Voltijds werkenden	3506	2189	1317	1 734	1079	655	1 772	1110	662
Deeltijds werkenden	747	103	644	355	53	302	392	50	342
Niet-werkenden	1303	330	973	617	148	469	686	182	504
Gepensioneerden	1402	728	674	694	366	328	708	362	346
Scholieren	1367	692	675	601	299	302	766	393	373
Onbekend	57	32	25	28	17	11	29	15	14

<i>Gecorrigeerde steekproefgrootten</i>	Weekdag			Zaterdag			Zondag		
	Totaal	Mannen	Vrouwen	Totaal	Mannen	Vrouwen	Totaal	Mannen	Vrouwen
Totaal	8 385,7	4 076,8	4 308,9	3 973,5	1 939,1	2 034,5	4 412,2	2 137,8	2 274,4
Voltijds werkenden	2 957,3	1 969,7	987,6	1 439,6	962,0	477,5	1 517,7	1 007,7	510,1
Deeltijds werkenden	655,7	92,1	563,6	305,3	46,3	259,1	350,4	45,8	304,6
Niet-werkenden	1 493,1	374,9	1 118,2	689,6	163,0	526,5	803,5	211,9	591,6
Gepensioneerden	1 852,8	890,7	962,0	913,1	444,1	469,1	939,7	446,7	493,0
Scholieren	1 382,3	720,5	661,7	605,3	308,5	296,7	777,0	412,0	365,0
Onbekend	44,6	28,8	15,8	20,7	15,1	5,6	23,9	13,7	10,2

Tijdsbestedingonderzoek 1999

A.5 Steekproefgrootten naar gezinssituatie en geslacht

België

<i>Niet gecorrigeerde steekproefgrootten</i>	Weekdag			Zaterdag			Zondag		
	Totaal	Mannen	Vrouwen	Totaal	Mannen	Vrouwen	Totaal	Mannen	Vrouwen
Totaal	8382	4074	4308	4 029	1962	2067	4 353	2112	2241
Persoon met partner en inwonend(e) kind(eren) van 16 jaar of minder	2784	1390	1394	1 330	664	666	1 454	726	728
Persoon met partner zonder kinderen	1867	941	926	888	449	439	979	492	487
Alleenstaande zonder kinderen	1437	651	786	775	360	415	662	291	371
Jongere van minder dan 26 jaar inwonend bij ouder(s)	1504	784	720	670	342	328	834	442	392
Andere	790	308	482	366	147	219	424	161	263
<i>Gecorrigeerde steekproefgrootten</i>	Weekdag			Zaterdag			Zondag		
	Totaal	Mannen	Vrouwen	Totaal	Mannen	Vrouwen	Totaal	Mannen	Vrouwen
Totaal	8 385,7	4 076,8	4 308,9	3 973,5	1 939,1	2 034,5	4 412,2	2 137,8	2 274,4
Persoon met partner en inwonend(e) kind(eren) van 16 jaar of minder	2 396,6	1 217,6	1 179,0	1 125,3	575,3	549,9	1 271,4	642,3	629,1
Persoon met partner zonder kinderen	2 076,4	1 020,8	1 055,6	959,5	472,8	486,7	1 116,9	548,0	568,9
Alleenstaande zonder kinderen	1 569,1	709,0	860,1	818,9	391,4	427,5	750,2	317,6	432,6
Jongere van minder dan 26 jaar inwonend bij ouder(s)	1 537,0	822,0	715,0	681,6	353,8	327,8	855,5	468,3	387,2
Andere	806,5	307,3	499,2	388,3	145,7	242,6	418,3	161,7	256,6

A.6 Steekproefgrootten naar leeftijd, opleidingsniveau en geslacht

België

<i>Niet gecorrigeerde steekproefgrootten</i>	Weekdag			Zaterdag			Zondag		
	Totaal	Mannen	Vrouwen	Totaal	Mannen	Vrouwen	Totaal	Mannen	Vrouwen
Totaal	8 382	4 074	4 308	4 029	1 962	2 067	4 353	2 112	2 241
Lager onderwijs / geen diploma Van 20 tot 39 jaar	197	102	95	86	44	42	111	58	53
Lager onderwijs / geen diploma Van 40 tot 59 jaar	396	193	203	178	82	96	218	111	107
Lager onderwijs / geen diploma 60 jaar en meer	503	202	301	235	95	140	268	107	161
Lager middelbaar Van 20 tot 39 jaar	377	188	189	177	93	84	200	95	105
Lager middelbaar Van 40 tot 59 jaar	506	243	263	244	122	122	262	121	141
Lager middelbaar 60 jaar en meer	391	170	221	201	92	109	190	78	112
Hoger middelbaar Van 20 tot 39 jaar	1 033	496	537	516	238	278	517	258	259
Hoger middelbaar Van 40 tot 59 jaar	649	322	327	306	158	148	343	164	179
Hoger middelbaar 60 jaar en meer	313	156	157	158	76	82	155	80	75
Hobu of universitair Van 20 tot 39 jaar	1 504	679	825	788	356	432	716	323	393
Hobu of universitair Van 40 tot 59 jaar	1 006	535	471	454	249	205	552	286	266
Hobu of universitair 60 jaar en meer	355	201	154	186	101	85	169	100	69
Onbekend	1 152	587	565	500	256	244	652	331	321

Tijdsbestedingonderzoek 1999

A.6 Steekproefgrootten naar leeftijd, opleidingsniveau en geslacht - vervolg

België

Gecorrigeerde steekproefgrootten	Weekdag			Zaterdag			Zondag		
	Totaal	Mannen	Vrouwen	Totaal	Mannen	Vrouwen	Totaal	Mannen	Vrouwen
Totaal	8 385,7	4 076,8	4 308,9	3 973,5	1 939,1	2 034,5	4 412,2	2 137,8	2 274,4
Lager onderwijs / geen diploma Van 20 tot 39 jaar	230,0	111,6	118,4	98,5	48,3	50,2	131,5	63,3	68,2
Lager onderwijs / geen diploma Van 40 tot 59 jaar	601,0	279,1	321,9	262,8	118,0	144,8	338,2	161,1	177,2
Lager onderwijs / geen diploma 60 jaar en meer	1 158,1	434,2	723,9	548,8	205,9	342,9	609,3	228,3	381,0
Lager middelbaar Van 20 tot 39 jaar	550,4	319,6	230,8	262,2	156,2	105,9	288,2	163,3	124,9
Lager middelbaar Van 40 tot 59 jaar	617,4	311,8	305,7	294,7	160,3	134,4	322,7	151,5	171,3
Lager middelbaar 60 jaar en meer	422,0	177,6	244,5	219,1	99,2	119,9	202,9	78,3	124,6
Hoger middelbaar Van 20 tot 39 jaar	1 161,5	602,8	558,7	581,8	288,3	293,5	579,6	314,5	265,2
Hoger middelbaar Van 40 tot 59 jaar	668,3	338,1	330,2	312,0	162,5	149,4	356,4	175,6	180,8
Hoger middelbaar 60 jaar en meer	313,8	154,8	159,0	153,5	71,2	82,2	160,3	83,6	76,8
Hobu of universitair Van 20 tot 39 jaar	791,9	353,9	438,0	408,1	182,4	225,7	383,8	171,5	212,3
Hobu of universitair Van 40 tot 59 jaar	547,2	289,5	257,7	241,0	131,4	109,7	306,1	158,1	148,0
Hobu of universitair 60 jaar en meer	183,8	108,8	75,1	93,3	54,0	39,2	90,6	54,7	35,8
Onbekend	1 140,1	595,1	545,0	497,7	261,1	236,5	642,4	334,0	308,5

A.6 Steekproefgrootten naar leeftijd, opleidingsniveau en geslacht-vervolg en einde België

<i>Gecorrigeerde steekproefgrootten, zonder studenten</i>	Weekdag			Zaterdag			Zondag		
	Totaal	Mannen	Vrouwen	Totaal	Mannen	Vrouwen	Totaal	Mannen	Vrouwen
Totaal	7 003,4	3 356,3	3 647,2	3 368,3	1 630,5	1 737,7	3 635,2	1 725,8	1 909,4
Lager onderwijs / geen diploma Van 20 tot 39 jaar	226,8	111,6	115,2	96,8	48,3	48,5	130,0	63,3	66,7
Lager onderwijs / geen diploma Van 40 tot 59 jaar	601,0	279,1	321,9	262,8	118,0	144,8	338,2	161,1	177,2
Lager onderwijs / geen diploma 60 jaar en meer	1 156,0	434,2	721,8	548,8	205,9	342,9	607,1	228,3	378,8
Lager middelbaar Van 20 tot 39 jaar	528,5	301,1	227,4	259,1	153,2	105,9	269,4	148,0	121,5
Lager middelbaar Van 40 tot 59 jaar	617,4	311,8	305,7	294,7	160,3	134,4	322,7	151,5	171,3
Lager middelbaar 60 jaar en meer	421,6	177,6	244,1	218,7	99,2	119,5	202,9	78,3	124,6
Hoger middelbaar Van 20 tot 39 jaar	955,2	496,0	459,2	484,8	244,1	240,8	470,4	252,0	218,4
Hoger middelbaar Van 40 tot 59 jaar	668,3	338,1	330,2	312,0	162,5	149,4	356,4	175,6	180,8
Hoger middelbaar 60 jaar en meer	313,8	154,8	159,0	153,5	71,2	82,2	160,3	83,6	76,8
Hobu of universitair Van 20 tot 39 jaar	759,8	336,9	423,0	393,3	175,3	218,1	366,5	161,6	204,9
Hobu of universitair Van 40 tot 59 jaar	546,7	289,0	257,7	241,0	131,4	109,7	305,7	157,6	148,0
Hobu of universitair 60 jaar en meer	183,8	108,8	75,1	93,3	54,0	39,2	90,6	54,7	35,8
Onbekend	24,3	17,3	7,0	9,4	7,1	2,3	14,8	10,2	4,6

**Tijdsbesteding van de Belgen
naar geslacht**

Tijdsbestedingonderzoek 1999

B.1 Tijdsbesteding van de Belgen (12-95 jaar) naar geslacht

België

Activiteiten		Geslacht	Gemiddelde duur per inwoner			
			Weekdag	Zaterdag	Zondag	Fictieve week
1	Loonarbeid	Totaal	2:38	0:43	0:24	14:17
		Mannen	3:24	0:59	0:31	18:29
		Vrouwen	1:55	0:28	0:18	10:19
1.1	<i>Werk</i>	Totaal	2:33	0:42	0:24	13:51
		Mannen	3:17	0:58	0:31	17:55
		Vrouwen	1:51	0:28	0:17	9:59
1.1.1	Hoofdberoep	Totaal	2:27	0:37	0:20	13:12
		Mannen	3:11	0:50	0:25	17:09
		Vrouwen	1:46	0:25	0:15	9:28
1.1.2	Bijberoep	Totaal	0:01	0:01	0:00	0:06
		Mannen	0:01	0:01	0:00	0:07
		Vrouwen	0:01	0:01	0:00	0:04
1.1.3	Betaald overwerk	Totaal	0:00	0:00	0:00	0:01
		Mannen	0:00	0:00	0:01	0:02
		Vrouwen	0:00	0:00	0:00	0:01
1.1.4	Ander bijberoep zonder onderscheid	Totaal	0:02	0:03	0:01	0:15
		Mannen	0:02	0:04	0:02	0:17
		Vrouwen	0:02	0:01	0:01	0:14
1.1.5	Andere tijdsbesteding betreffende de arbeid	Totaal	0:03	0:01	0:02	0:17
		Mannen	0:03	0:02	0:03	0:21
		Vrouwen	0:02	0:01	0:02	0:12
1.2	<i>Pauzes op het werk</i>	Totaal	0:05	0:01	0:00	0:25
		Mannen	0:06	0:01	0:00	0:32
		Vrouwen	0:04	0:01	0:00	0:19
1.2.0	Pauzes op het werk	Totaal	0:05	0:01	0:00	0:25
		Mannen	0:06	0:01	0:00	0:32
		Vrouwen	0:04	0:01	0:00	0:19
1.3	<i>Activiteiten i.v.m. werkloosheid of zoeken naar werk</i>	Totaal	0:00	0:00	0:00	0:01
		Mannen	0:00	0:00	0:00	0:02
		Vrouwen	0:00	0:00	0:00	0:01
1.3.0	Activiteiten i.v.m. werkloosheid of zoeken naar werk	Totaal	0:00	0:00	0:00	0:01
		Mannen	0:00	0:00	0:00	0:02
		Vrouwen	0:00	0:00	0:00	0:01
2	Huishoudelijke en gezinstaken	Totaal	2:48	3:08	2:16	19:25
		Mannen	2:02	2:39	1:46	14:36
		Vrouwen	3:31	3:36	2:45	23:58
2.1	<i>Huishouding</i>	Totaal	2:00	1:56	1:47	13:41
		Mannen	1:06	1:17	1:08	7:58
		Vrouwen	2:50	2:33	2:23	19:07
2.1.01	In de keuken werken zonder onderscheid	Totaal	0:01	0:01	0:01	0:10
		Mannen	0:01	0:01	0:01	0:05
		Vrouwen	0:02	0:02	0:02	0:14
2.1.02	Maaltijden opdienen, tafel afruimen	Totaal	0:06	0:08	0:09	0:48
		Mannen	0:04	0:05	0:06	0:30
		Vrouwen	0:09	0:10	0:12	1:05
2.1.03	Maaltijden voorbereiden, schillen, koken	Totaal	0:31	0:29	0:30	3:32
		Mannen	0:15	0:17	0:16	1:49
		Vrouwen	0:45	0:40	0:43	5:09
2.1.04	De afwas doen	Totaal	0:15	0:14	0:15	1:47
		Mannen	0:09	0:10	0:10	1:06
		Vrouwen	0:21	0:19	0:21	2:25
2.1.05	Voedsel conserveren	Totaal	0:01	0:00	0:00	0:04
		Mannen	0:01	0:00	0:00	0:03

Tabel B.1

Tijdsbestedingonderzoek 1999

Participatiegraad			Gemiddelde duur per participant			Activiteiten
Weekdag	Zaterdag	Zondag	Weekdag	Zaterdag	Zondag	
36,62	12,08	8,37	7:11	5:57	4:50	Loonarbeid
43,97	15,40	10,82	7:44	6:20	4:50	
29,66	8,91	6,07	6:26	5:19	4:49	
36,01	11,93	8,29	7:04	5:55	4:49	<i>Werk</i>
43,20	15,19	10,75	7:37	6:19	4:48	
29,22	8,83	5,98	6:19	5:16	4:50	
34,33	9,66	5,76	7:08	6:26	5:43	Hoofdberoep
41,43	12,47	7,24	7:40	6:45	5:48	
27,61	6,99	4,36	6:23	5:55	5:35	
0,36	0,27	0,06	4:16	5:56	2:08	Bijberoep
0,45	0,36	0,12	4:12	5:55	2:08	
0,27	0,17	0,00	4:21	5:58	0:00	
0,27	0,27	0,24	0:55	1:11	2:47	Betaald overwerk
0,26	0,23	0,33	1:20	0:48	3:45	
0,28	0,30	0,15	0:34	1:27	0:43	
1,31	0,92	0,67	2:54	4:41	3:10	Ander bijberoep zonder onderscheid
1,54	1,38	1,01	2:25	4:50	2:31	
1,08	0,48	0,35	3:34	4:18	4:57	
2,35	1,13	1,82	1:48	1:57	2:15	Andere tijdsbesteding betreffende de arbeid
2,87	1,30	2,28	1:50	2:14	2:24	
1,86	0,98	1,38	1:46	1:36	2:00	
12,56	1,88	0,74	0:39	0:36	0:40	<i>Pauzes op het werk</i>
15,27	2,28	0,95	0:40	0:36	0:47	
9,99	1,49	0,54	0:37	0:37	0:28	
12,56	1,88	0,74	0:39	0:36	0:40	<i>Pauzes op het werk</i>
15,27	2,28	0,95	0:40	0:36	0:47	
9,99	1,49	0,54	0:37	0:37	0:28	
0,27	0,09	0,02	1:25	0:50	1:58	<i>Activiteiten i.v.m. werkloosheid of zoeken naar werk</i>
0,40	0,13	0,03	1:31	1:02	1:20	
0,14	0,04	0,02	1:08	0:16	2:50	
0,27	0,09	0,02	1:25	0:50	1:58	<i>Activiteiten i.v.m. werkloosheid of zoeken naar werk</i>
0,40	0,13	0,03	1:31	1:02	1:20	
0,14	0,04	0,02	1:08	0:16	2:50	
88,38	90,20	87,32	3:10	3:28	2:36	Huishoudelijke en gezinstaken
83,80	86,40	81,71	2:26	3:04	2:09	
92,71	93,81	92,60	3:48	3:50	2:58	
83,43	83,11	83,35	2:24	2:19	2:08	<i>Huishouding</i>
74,93	75,63	74,94	1:29	1:42	1:31	
91,47	90,25	91,25	3:06	2:49	2:37	
4,75	3,69	4,12	0:30	0:36	0:29	In de keuken werken zonder onderscheid
2,90	2,27	2,50	0:23	0:32	0:23	
6,51	5,04	5,65	0:32	0:37	0:31	
29,23	31,74	33,96	0:21	0:25	0:26	Maaltijden opdienen, tafel afruimen
20,24	23,71	24,58	0:19	0:23	0:23	
37,73	39,39	42,77	0:23	0:26	0:27	
57,18	52,59	54,11	0:54	0:55	0:55	Maaltijden voorbereiden, schillen, koken
40,10	37,13	38,23	0:38	0:45	0:42	
73,34	67,33	69,04	1:02	1:00	1:02	
47,25	43,18	44,14	0:33	0:33	0:35	De afwas doen
32,52	32,56	30,37	0:29	0:31	0:32	
61,18	53,31	57,08	0:35	0:35	0:36	
0,88	0,89	0,36	1:11	0:54	0:46	Voedsel conserveren
0,71	0,84	0,20	1:13	0:50	0:39	

Tijdsbestedingonderzoek 1999

B.1 Tijdsbesteding van de Belgen (12-95 jaar) naar geslacht - vervolg

België

Activiteiten	Geslacht	Gemiddelde duur per inwoner			
		Weekdag	Zaterdag	Zondag	Fictieve week
2.1.06 Het huis reinigen, opruimen zonder onderscheid	Vrouwen	0:01	0:01	0:00	0:04
	Totaal	0:07	0:09	0:05	0:49
	Mannen	0:03	0:04	0:03	0:20
2.1.07 Stofzuigen	Vrouwen	0:12	0:13	0:07	1:17
	Totaal	0:02	0:02	0:01	0:13
	Mannen	0:01	0:01	0:01	0:07
2.1.08 Vloer reinigen	Vrouwen	0:03	0:02	0:02	0:19
	Totaal	0:04	0:03	0:02	0:27
	Mannen	0:02	0:02	0:01	0:12
2.1.09 Ruiten wassen	Vrouwen	0:07	0:05	0:03	0:42
	Totaal	0:01	0:01	0:00	0:06
	Mannen	0:00	0:00	0:00	0:02
2.1.10 Stof afnemen	Vrouwen	0:02	0:01	0:00	0:10
	Totaal	0:02	0:01	0:01	0:11
	Mannen	0:00	0:00	0:00	0:02
2.1.11 De bedden opmaken	Vrouwen	0:03	0:02	0:01	0:20
	Totaal	0:02	0:02	0:02	0:12
	Mannen	0:01	0:00	0:01	0:04
2.1.12 Een kamer opruimen	Vrouwen	0:03	0:02	0:03	0:20
	Totaal	0:08	0:08	0:09	0:57
	Mannen	0:04	0:06	0:05	0:31
2.1.13 Andere werken voor huishoudelijk onderhoud	Vrouwen	0:12	0:11	0:12	1:23
	Totaal	0:03	0:03	0:02	0:19
	Mannen	0:01	0:03	0:01	0:11
2.1.14 Buiten reinigen	Vrouwen	0:04	0:04	0:02	0:26
	Totaal	0:01	0:01	0:00	0:05
	Mannen	0:01	0:01	0:00	0:07
2.1.15 Vuilnis opruimen	Vrouwen	0:00	0:00	0:00	0:03
	Totaal	0:01	0:01	0:01	0:06
	Mannen	0:01	0:02	0:01	0:07
2.1.16 De planten verzorgen (binnenshuis)	Vrouwen	0:01	0:00	0:00	0:04
	Totaal	0:01	0:01	0:01	0:06
	Mannen	0:01	0:00	0:00	0:03
2.1.17 Verhuizen	Vrouwen	0:01	0:01	0:01	0:09
	Totaal	0:00	0:01	0:01	0:03
	Mannen	0:00	0:01	0:01	0:03
2.1.18 Boodschappen en aankopen uitpakken en opruimen	Vrouwen	0:00	0:01	0:01	0:03
	Totaal	0:04	0:05	0:03	0:27
	Mannen	0:03	0:05	0:03	0:23
2.1.19 Koffers klaarmaken voor een reis	Vrouwen	0:04	0:06	0:03	0:31
	Totaal	0:01	0:01	0:01	0:06
	Mannen	0:01	0:00	0:01	0:05
2.1.20 Zoeken naar verloren voorwerpen	Vrouwen	0:01	0:01	0:01	0:06
	Totaal	0:00	0:00	0:00	0:00
	Mannen	0:00	0:00	0:00	0:00
2.1.21 Handwas van textiel	Vrouwen	0:00	0:00	0:00	0:00
	Totaal	0:00	0:00	0:00	0:03
	Mannen	0:00	0:00	0:00	0:01
2.1.22 Textiel sorteren en in de wasmachine doen	Vrouwen	0:01	0:01	0:00	0:05
	Totaal	0:02	0:02	0:02	0:14
	Mannen	0:00	0:01	0:00	0:03
2.1.23 Textiel uit de wasmachine halen	Vrouwen	0:04	0:03	0:03	0:25
	Totaal	0:00	0:00	0:00	0:02

Tijdsbestedingonderzoek 1999

Participatiegraad			Gemiddelde duur per participant			Activiteiten
Weekdag	Zaterdag	Zondag	Weekdag	Zaterdag	Zondag	
1,04	0,93	0,51	1:10	0:57	0:49	Het huis reinigen, opruimen zonder onderscheid
11,51	12,20	9,29	1:02	1:11	0:52	
5,56	7,65	5,46	0:47	0:56	0:49	
17,15	16,54	12,90	1:07	1:18	0:54	Stofzuigen
7,23	6,51	5,02	0:27	0:27	0:27	
3,43	3,67	2,71	0:27	0:30	0:27	
10,82	9,21	7,20	0:27	0:26	0:27	Vloer reinigen
7,69	6,58	4,35	0:58	0:51	0:46	
3,01	3,43	1,72	1:01	0:53	0:46	
12,11	9,59	6,82	0:57	0:51	0:46	Ruiten wassen
1,92	1,07	0,38	0:54	0:48	0:44	
0,59	0,21	0,24	0:43	0:50	0:53	
3,18	1,88	0,51	0:56	0:48	0:41	Stof afnemen
5,83	3,53	3,26	0:33	0:31	0:28	
1,03	1,27	1,19	0:32	0:32	0:32	
10,37	5,69	5,20	0:33	0:31	0:27	De bedden opmaken
10,79	8,73	10,80	0:16	0:17	0:16	
3,61	2,75	4,31	0:14	0:18	0:15	
17,58	14,42	16,90	0:17	0:17	0:16	Een kamer opruimen
22,64	21,83	23,39	0:36	0:39	0:37	
12,29	13,26	14,13	0:32	0:43	0:39	
32,44	30,00	32,10	0:37	0:37	0:37	Andere werken voor huishoudelijk onderhoud
5,52	5,38	4,16	0:51	1:00	0:36	
3,50	3,87	3,10	0:40	1:07	0:36	
7,43	6,82	5,16	0:56	0:57	0:37	Buiten reinigen
1,67	1,83	1,05	0:46	0:50	0:36	
1,71	2,38	0,85	1:03	1:03	0:40	
1,64	1,30	1,24	0:29	0:26	0:34	Vuilnis opruimen
3,65	2,75	2,38	0:22	0:35	0:26	
3,91	3,90	2,60	0:25	0:39	0:33	
3,40	1,67	2,17	0:19	0:25	0:19	De planten verzorgen (binnenshuis)
3,97	3,58	2,74	0:23	0:25	0:21	
2,04	2,05	1,40	0:26	0:23	0:22	
5,80	5,04	4,00	0:23	0:25	0:21	Verhuizen
0,39	0,56	0,44	1:37	2:11	2:50	
0,42	0,49	0,48	1:42	1:47	2:52	
0,37	0,62	0,41	1:33	2:29	2:48	Boodschappen en aankopen uitpakken en opruimen
16,88	21,55	8,88	0:22	0:25	0:29	
12,83	17,68	9,00	0:24	0:27	0:29	
20,72	25,24	8,77	0:22	0:25	0:29	Koffers klaarmaken voor een reis
1,97	2,35	2,83	0:40	0:30	0:34	
1,97	1,98	2,72	0:39	0:25	0:25	
1,97	2,70	2,93	0:41	0:33	0:41	Zoeken naar verloren voorwerpen
0,06	0,06	0,06	0:16	0:17	0:16	
0,04	0,03	0,10	0:10	0:34	0:16	
0,08	0,08	0,02	0:20	0:10	0:20	Handwas van textiel
1,60	1,29	0,93	0:31	0:37	0:30	
0,53	0,37	0,28	0:22	1:04	0:34	
2,62	2,17	1,54	0:32	0:33	0:29	Textiel sorteren en in de wasmachine doen
10,78	9,07	9,23	0:20	0:21	0:19	
2,04	2,83	2,01	0:18	0:25	0:22	
19,05	15,01	16,03	0:20	0:20	0:18	Textiel uit de wasmachine halen
1,96	1,20	1,34	0:14	0:14	0:14	

Tijdsbestedingonderzoek 1999

B.1 Tijdsbesteding van de Belgen (12-95 jaar) naar geslacht - vervolg

België

Activiteiten	Geslacht	Gemiddelde duur per inwoner			
		Weekdag	Zaterdag	Zondag	Fictieve week
	Mannen	0:00	0:00	0:00	0:00
	Vrouwen	0:01	0:00	0:00	0:03
2.1.24	Totaal	0:00	0:00	0:00	0:03
	Mannen	0:00	0:00	0:00	0:01
	Vrouwen	0:01	0:01	0:01	0:05
2.1.25	Totaal	0:01	0:02	0:01	0:10
	Mannen	0:00	0:00	0:00	0:03
	Vrouwen	0:03	0:03	0:02	0:17
2.1.26	Totaal	0:09	0:06	0:07	0:59
	Mannen	0:01	0:01	0:01	0:07
	Vrouwen	0:17	0:11	0:12	1:49
2.1.27	Totaal	0:05	0:05	0:05	0:34
	Mannen	0:06	0:05	0:06	0:39
	Vrouwen	0:04	0:05	0:04	0:30
2.1.28	Totaal	0:01	0:01	0:01	0:09
	Mannen	0:02	0:02	0:01	0:11
	Vrouwen	0:01	0:01	0:01	0:07
2.1.29	Totaal	0:04	0:03	0:03	0:24
	Mannen	0:04	0:03	0:04	0:25
	Vrouwen	0:04	0:02	0:03	0:23
2.2	Totaal	0:24	0:33	0:19	2:54
	Mannen	0:36	0:49	0:27	4:15
	Vrouwen	0:14	0:18	0:12	1:38
2.2.01	Totaal	0:00	0:00	0:00	0:01
	Mannen	0:00	0:00	0:00	0:01
	Vrouwen	0:00	0:00	0:00	0:01
2.2.02	Totaal	0:02	0:03	0:02	0:13
	Mannen	0:02	0:03	0:02	0:15
	Vrouwen	0:01	0:02	0:02	0:10
2.2.03	Totaal	0:00	0:00	0:00	0:01
	Mannen	0:00	0:00	0:00	0:00
	Vrouwen	0:00	0:00	0:00	0:01
2.2.04	Totaal	0:01	0:01	0:01	0:07
	Mannen	0:00	0:00	0:00	0:00
	Vrouwen	0:02	0:02	0:01	0:13
2.2.05	Totaal	0:00	0:00	0:00	0:01
	Mannen	0:00	0:00	0:00	0:01
	Vrouwen	0:00	0:00	0:00	0:02
2.2.06	Totaal	0:01	0:01	0:00	0:05
	Mannen	0:00	0:00	0:00	0:01
	Vrouwen	0:02	0:01	0:01	0:10
2.2.07	Totaal	0:05	0:06	0:03	0:35
	Mannen	0:08	0:10	0:05	0:56
	Vrouwen	0:02	0:03	0:02	0:15
2.2.08	Totaal	0:03	0:05	0:03	0:24
	Mannen	0:04	0:08	0:03	0:33
	Vrouwen	0:02	0:03	0:02	0:16
2.2.09	Totaal	0:02	0:02	0:00	0:11
	Mannen	0:03	0:03	0:01	0:17
	Vrouwen	0:01	0:01	0:00	0:06
2.2.10	Totaal	0:01	0:01	0:01	0:07
	Mannen	0:02	0:03	0:02	0:12
	Vrouwen	0:00	0:00	0:00	0:02

Tijdsbestedingonderzoek 1999

Participatiegraad			Gemiddelde duur per participant			Activiteiten
Weekdag	Zaterdag	Zondag	Weekdag	Zaterdag	Zondag	
0,33	0,56	0,31	0:13	0:17	0:14	
3,51	1,80	2,32	0:15	0:13	0:13	
2,80	2,26	1,87	0:17	0:15	0:18	Textiel in de droogmachine steken of uithalen
0,60	0,53	0,39	0:15	0:15	0:20	
4,88	3,90	3,25	0:18	0:15	0:18	
7,20	6,72	4,97	0:21	0:23	0:22	Textiel aan de wasdraad ophangen of afnemen
2,03	2,67	1,45	0:19	0:18	0:16	
12,10	10,58	8,29	0:21	0:25	0:22	
15,16	11,18	11,52	1:01	0:57	0:57	Textiel strijken, opvouwen, opbergen
2,35	2,32	2,26	0:42	0:46	0:48	
27,28	19,63	20,21	1:03	0:58	0:58	
14,96	13,38	14,00	0:33	0:37	0:35	Zorgen voor dieren
14,39	14,12	14,53	0:38	0:38	0:41	
15,50	12,69	13,50	0:28	0:36	0:29	
4,28	3,03	2,59	0:32	0:37	0:43	Administratief beheer van het huishouden
4,66	3,53	2,65	0:34	0:46	0:53	
3,92	2,55	2,54	0:30	0:26	0:34	
12,09	8,72	10,16	0:30	0:32	0:32	Het budget van het huishouden maken
12,01	8,66	10,62	0:30	0:37	0:34	
12,16	8,77	9,73	0:30	0:28	0:30	
25,20	27,89	21,20	1:37	1:59	1:29	<i>Klusjes</i>
29,94	34,57	26,95	1:59	2:23	1:39	
20,71	21,52	15,79	1:06	1:24	1:14	
0,50	0,65	0,49	0:33	0:36	0:25	Onderhoud van verwarmingsinstallatie en waterleidingen
0,70	0,96	0,94	0:26	0:37	0:26	
0,31	0,36	0,07	0:47	0:36	0:19	
4,97	5,64	4,75	0:33	0:49	0:40	Andere onderhoudswerken
5,25	6,68	5,02	0:38	0:51	0:44	
4,70	4,65	4,50	0:27	0:45	0:36	
0,31	0,34	0,20	0:28	0:32	0:36	Onderhoud van textiel en schoenen
0,09	0,20	0,11	0:19	0:18	0:29	
0,53	0,48	0,28	0:29	0:38	0:38	
2,07	1,63	1,46	0:48	1:02	0:58	Kledij verstellen, een knoop aannaaien
0,13	0,25	0,17	0:28	0:54	1:44	
3,92	2,95	2,67	0:49	1:03	0:55	
1,16	0,61	0,97	0:18	0:16	0:15	Schoenen poetsen
0,65	0,78	0,89	0:18	0:15	0:13	
1,63	0,46	1,05	0:18	0:18	0:17	
0,77	0,60	0,47	1:48	1:40	1:39	Kledij maken
0,12	0,09	0,07	1:15	1:40	0:30	
1,38	1,08	0,84	1:51	1:40	1:45	
6,07	6,41	3,94	1:24	1:37	1:28	In de moestuin werken
8,68	8,71	5,24	1:35	1:52	1:44	
3,60	4,23	2,73	1:01	1:06	0:58	
4,68	5,69	4,19	1:09	1:36	1:07	Sierplanten verzorgen in de tuin
4,92	7,17	4,93	1:29	1:46	1:10	
4,45	4,28	3,49	0:48	1:20	1:02	
2,54	2,45	0,66	1:12	1:17	0:55	Gras maaien
3,94	3,91	1,19	1:08	1:18	0:53	
1,22	1,06	0,16	1:25	1:15	1:07	
0,87	1,11	1,06	1:42	2:09	1:39	Renovatie, herstellingen en productie zonder onderscheid
1,37	1,76	1,76	1:53	2:32	1:41	
0,39	0,49	0,41	1:02	0:51	1:33	

Tijdsbestedingonderzoek 1999

B.1 Tijdsbesteding van de Belgen (12-95 jaar) naar geslacht - vervolg

België

Activiteiten	Geslacht	Gemiddelde duur per inwoner			
		Weekdag	Zaterdag	Zondag	Fictieve week
2.2.11 Bouw en renovatie van het huis (grote werken)	Totaal	0:01	0:01	0:01	0:09
	Mannen	0:03	0:03	0:01	0:17
	Vrouwen	0:00	0:00	0:00	0:01
2.2.12 Verven, behangen	Totaal	0:02	0:03	0:01	0:16
	Mannen	0:04	0:03	0:01	0:24
	Vrouwen	0:01	0:02	0:01	0:09
2.2.13 Loodgieterij	Totaal	0:00	0:00	0:00	0:02
	Mannen	0:01	0:00	0:00	0:03
	Vrouwen	0:00	0:00	0:00	0:00
2.2.14 Elektriciteitswerken	Totaal	0:00	0:01	0:00	0:02
	Mannen	0:01	0:01	0:01	0:04
	Vrouwen	0:00	0:00	0:00	0:00
2.2.15 Binnenhuisinrichting	Totaal	0:00	0:01	0:00	0:02
	Mannen	0:00	0:01	0:01	0:03
	Vrouwen	0:00	0:00	0:00	0:01
2.2.16 Timmerwerk	Totaal	0:00	0:01	0:00	0:03
	Mannen	0:01	0:02	0:00	0:06
	Vrouwen	0:00	0:00	0:00	0:01
2.2.17 Herstellingen aan het dak	Totaal	0:00	0:00	0:00	0:01
	Mannen	0:00	0:00	0:00	0:01
	Vrouwen	0:00	0:00	0:00	0:00
2.2.18 Andere herstellingen aan het huis	Totaal	0:01	0:02	0:01	0:08
	Mannen	0:02	0:03	0:02	0:15
	Vrouwen	0:00	0:00	0:00	0:01
2.2.19 Herstelling van materieel, meubelen	Totaal	0:01	0:01	0:00	0:04
	Mannen	0:01	0:01	0:01	0:07
	Vrouwen	0:00	0:00	0:00	0:01
2.2.20 Onderhoud van voertuigen	Totaal	0:02	0:03	0:02	0:12
	Mannen	0:03	0:05	0:03	0:21
	Vrouwen	0:00	0:02	0:01	0:04
2.2.21 Productie van goederen voor het huishouden	Totaal	0:00	0:01	0:01	0:03
	Mannen	0:00	0:01	0:01	0:04
	Vrouwen	0:00	0:00	0:00	0:01
2.2.22 Herstellingen zonder onderscheid	Totaal	0:01	0:01	0:01	0:06
	Mannen	0:02	0:02	0:02	0:12
	Vrouwen	0:00	0:00	0:00	0:01
2.3 <i>Aankopen en gebruik van diensten</i>	Totaal	0:24	0:39	0:11	2:49
	Mannen	0:20	0:32	0:11	2:24
	Vrouwen	0:27	0:45	0:10	3:13
2.3.1 Aankopen	Totaal	0:20	0:36	0:09	2:26
	Mannen	0:16	0:29	0:09	1:59
	Vrouwen	0:24	0:43	0:10	2:53
2.3.1.1 Aankopen voor courant verbruik	Totaal	0:20	0:36	0:09	2:25
	Mannen	0:16	0:29	0:09	1:58
	Vrouwen	0:24	0:43	0:09	2:52
2.3.1.2 Belangrijke aankopen (pogingen inbegrepen)	Totaal	0:00	0:00	0:00	0:01
	Mannen	0:00	0:00	0:00	0:01
	Vrouwen	0:00	0:00	0:00	0:01
2.3.2 Gebruik van diensten	Totaal	0:04	0:02	0:01	0:22
	Mannen	0:04	0:03	0:02	0:25
	Vrouwen	0:03	0:02	0:01	0:20
2.3.2.01 Administratieve diensten zonder onderscheid	Totaal	0:00	0:00	0:00	0:01
	Mannen	0:00	0:00	0:00	0:01

Tijdsbestedingonderzoek 1999

Participatiegraad			Gemiddelde duur per participant			Activiteiten
Weekdag	Zaterdag	Zondag	Weekdag	Zaterdag	Zondag	
0,56	0,42	0,33	3:57	5:16	3:44	Bouw en renovatie van het huis (grote werken)
1,03	0,72	0,56	4:11	5:53	4:05	
0,11	0,14	0,11	1:49	2:17	2:03	
1,49	1,29	0,70	2:45	3:28	3:16	Verven, behangen
2,24	1,66	0,82	2:51	3:26	2:59	
0,79	0,94	0,59	2:29	3:32	3:37	
0,28	0,26	0,13	1:31	1:38	0:44	Loodgieterij
0,51	0,35	0,26	1:38	1:54	0:44	
0,06	0,16	0,00	0:34	1:04	0:00	
0,42	0,53	0,42	1:06	1:38	1:31	Elektriciteitswerken
0,76	0,99	0,78	1:11	1:34	1:24	
0,11	0,10	0,09	0:26	2:17	2:30	
0,28	0,43	0,43	1:25	1:58	1:34	Binnenhuisinrichting
0,32	0,46	0,57	1:40	2:37	1:30	
0,24	0,39	0,29	1:06	1:14	1:43	
0,41	0,46	0,06	1:49	3:43	3:30	Timmerwerk
0,66	0,78	0,10	1:49	3:49	4:14	
0,18	0,17	0,02	1:49	3:18	0:30	
0,08	0,05	0,01	1:49	2:15	1:20	Herstellingen aan het dak
0,16	0,09	0,03	1:49	2:15	1:20	
0,00	0,00	0,00	0:00	0:00	0:00	
0,79	1,11	0,80	2:15	2:18	2:23	Andere herstellingen aan het huis
1,33	1,92	1,38	2:27	2:37	2:38	
0,27	0,34	0,25	1:18	0:37	1:03	
0,73	0,75	0,54	1:16	1:25	1:18	Herstelling van materieel, meubelen
1,13	1,17	0,95	1:26	1:27	1:18	
0,36	0,34	0,15	0:46	1:16	1:16	
2,49	4,65	2,46	1:01	1:09	1:02	Onderhoud van voertuigen
4,22	6,68	4,17	1:06	1:13	1:00	
0,87	2,72	0,85	0:40	1:00	1:13	
0,48	0,49	0,67	1:11	2:03	1:25	Productie van goederen voor het huishouden
0,70	0,76	1,12	1:10	2:18	1:26	
0,28	0,23	0,25	1:13	1:17	1:22	
1,18	1,34	1,22	1:12	1:24	1:21	Herstellingen zonder onderscheid
2,17	2,37	2,25	1:13	1:31	1:23	
0,24	0,36	0,25	0:59	0:34	1:11	
43,99	49,57	24,50	0:54	1:18	0:43	<i>Aankopen en gebruik van diensten</i>
39,80	44,69	25,01	0:51	1:12	0:42	
47,95	54,22	24,03	0:57	1:23	0:43	
39,70	47,29	22,73	0:51	1:16	0:41	Aankopen
34,79	41,71	22,72	0:46	1:09	0:39	
44,35	52,60	22,74	0:54	1:22	0:42	
39,60	47,13	22,44	0:51	1:16	0:40	Aankopen voor courant verbruik
34,64	41,62	22,40	0:46	1:09	0:39	
44,29	52,38	22,49	0:54	1:22	0:42	
0,17	0,28	0,31	0:58	1:26	1:26	Belangrijke aankopen (pogingen inbegrepen)
0,20	0,28	0,36	0:48	1:21	1:36	
0,15	0,28	0,26	1:10	1:31	1:13	
10,90	6,48	2,93	0:34	0:38	0:42	Gebruik van diensten
11,45	7,78	3,65	0:36	0:41	0:45	
10,37	5,24	2,25	0:33	0:35	0:36	
0,73	0,24	0,06	0:28	0:44	0:43	Administratieve diensten zonder onderscheid
0,85	0,20	0,03	0:31	0:55	0:10	

Tijdsbestedingonderzoek 1999

B.1 Tijdsbesteding van de Belgen (12-95 jaar) naar geslacht - vervolg

België

Activiteiten	Geslacht	Gemiddelde duur per inwoner			
		Weekdag	Zaterdag	Zondag	Fictieve week
2.3.2.02 Bank	Vrouwen	0:00	0:00	0:00	0:01
	Totaal	0:01	0:00	0:00	0:04
2.3.2.03 Post	Mannen	0:01	0:00	0:00	0:05
	Vrouwen	0:01	0:00	0:00	0:04
2.3.2.04 Gemeente	Totaal	0:00	0:00	0:00	0:01
	Mannen	0:00	0:00	0:00	0:01
2.3.2.05 Politie of rijkswacht	Vrouwen	0:00	0:00	0:00	0:00
	Totaal	0:00	0:00	0:00	0:00
2.3.2.06 Belastingkantoor	Mannen	0:00	0:00	0:00	0:00
	Vrouwen	0:00	0:00	0:00	0:00
2.3.2.07 Andere overheidsdiensten	Totaal	0:00	0:00	0:00	0:00
	Mannen	0:00	0:00	0:00	0:00
2.3.2.08 Andere administratieve diensten	Vrouwen	0:00	0:00	0:00	0:00
	Totaal	0:01	0:00	0:00	0:04
2.3.2.09 Diensten voor voertuigen zonder onderscheid	Mannen	0:01	0:00	0:01	0:04
	Vrouwen	0:01	0:00	0:00	0:03
2.3.2.10 Normaal onderhoud van voertuigen	Totaal	0:00	0:00	0:00	0:01
	Mannen	0:00	0:00	0:00	0:02
2.3.2.11 Herstelling van voertuigen	Vrouwen	0:00	0:00	0:00	0:00
	Totaal	0:00	0:00	0:00	0:01
2.3.2.12 Automatisch wassen van voertuigen (Car-wash)	Mannen	0:00	0:00	0:00	0:01
	Vrouwen	0:00	0:00	0:00	0:00
2.3.2.13 Autokeuring	Totaal	0:00	0:00	0:00	0:00
	Mannen	0:00	0:00	0:00	0:00
2.3.2.14 Reisbureau	Vrouwen	0:00	0:00	0:00	0:00
	Totaal	0:00	0:00	0:00	0:00
2.3.2.15 Andere diensten zonder onderscheid	Mannen	0:00	0:00	0:00	0:00
	Vrouwen	0:00	0:00	0:00	0:00
2.3.2.16 Bibliotheek, videotheek	Totaal	0:00	0:00	0:00	0:02
	Mannen	0:00	0:01	0:00	0:03
2.3.2.17 Wasserij, schoenmakerij, sleutelmakerij	Vrouwen	0:00	0:00	0:00	0:02
	Totaal	0:00	0:00	0:00	0:01
2.3.2.18 Contact met instellingen (telefonisch of schriftelijk)	Mannen	0:00	0:00	0:00	0:01
	Vrouwen	0:00	0:00	0:00	0:01
2.3.2.19 Veearts	Totaal	0:00	0:00	0:00	0:01
	Mannen	0:00	0:00	0:00	0:02

Tijdsbestedingonderzoek 1999

Participatiegraad			Gemiddelde duur per participant			Activiteiten
Weekdag	Zaterdag	Zondag	Weekdag	Zaterdag	Zondag	
0,63	0,28	0,09	0:26	0:36	0:54	
4,22	1,71	0,46	0:19	0:20	0:15	Bank
4,24	1,96	0,43	0:20	0:20	0:11	
4,19	1,47	0,49	0:19	0:21	0:17	
1,28	0,30	0,03	0:18	0:16	0:14	Post
1,12	0,34	0,07	0:19	0:16	0:14	
1,44	0,27	0,00	0:18	0:15	0:00	
0,43	0,11	0,01	0:24	0:28	0:20	Gemeente
0,55	0,12	0,00	0:22	0:30	0:00	
0,32	0,10	0,02	0:29	0:25	0:20	
0,09	0,01	0,01	0:30	1:00	0:10	Politie of rijkswacht
0,10	0,03	0,02	0:36	1:00	0:10	
0,07	0,00	0,00	0:22	0:00	0:00	
0,06	0,00	0,09	0:23	0:00	0:10	Belastingkantoor
0,09	0,00	0,14	0:19	0:00	0:10	
0,02	0,00	0,05	0:41	0:00	0:10	
0,12	0,00	0,00	0:22	0:00	0:00	Andere overheidsdiensten
0,03	0,00	0,00	0:29	0:00	0:00	
0,20	0,00	0,00	0:21	0:00	0:00	
1,71	0,73	0,88	0:35	0:58	0:53	Andere administratieve diensten
1,73	0,75	1,06	0:37	1:01	1:07	
1,68	0,71	0,71	0:32	0:54	0:34	
0,43	0,38	0,06	0:40	0:46	0:19	Diensten voor voertuigen zonder onderscheid
0,59	0,60	0,12	0:46	0:43	0:19	
0,27	0,18	0,00	0:29	0:55	0:00	
0,34	0,25	0,12	0:53	0:43	0:57	Normaal onderhoud van voertuigen
0,46	0,34	0,24	1:06	0:36	0:57	
0,23	0,16	0,00	0:29	0:58	0:00	
0,17	0,23	0,01	0:51	0:51	0:20	Herstelling van voertuigen
0,29	0,32	0,01	0:46	0:49	0:20	
0,05	0,14	0,00	1:15	0:57	0:00	
0,16	0,57	0,20	0:46	0:47	1:12	Automatisch wassen van voertuigen (Car-wash)
0,25	0,90	0,29	0:51	0:51	1:22	
0,07	0,26	0,12	0:27	0:33	0:48	
0,10	0,00	0,00	0:53	0:00	0:00	Autokeuring
0,17	0,00	0,00	0:49	0:00	0:00	
0,03	0,00	0,00	1:14	0:00	0:00	
0,08	0,02	0,00	0:15	0:30	0:00	Reisbureau
0,08	0,02	0,00	0:12	0:30	0:00	
0,09	0,02	0,00	0:18	0:30	0:00	
0,87	0,93	0,20	0:40	0:25	0:31	Andere diensten zonder onderscheid
0,78	1,04	0,32	0:33	0:26	0:35	
0,95	0,82	0,09	0:46	0:23	0:19	
0,89	1,09	0,50	0:40	0:37	0:30	Bibliotheek, videotheek
1,04	1,34	0,61	0:36	0:45	0:25	
0,75	0,85	0,40	0:45	0:25	0:39	
0,33	0,20	0,21	0:48	0:31	1:01	Wasserij, schoenmakerij, sleutelmakerij
0,28	0,25	0,18	0:36	0:29	0:42	
0,37	0,16	0,24	0:56	0:35	1:14	
0,78	0,16	0,22	0:34	0:30	0:28	Contact met instellingen (telefonisch of schriftelijk)
0,78	0,15	0,30	0:36	0:15	0:32	
0,79	0,17	0,15	0:33	0:42	0:21	
0,13	0,20	0,02	0:37	0:53	2:00	Veearts

Tijdsbestedingonderzoek 1999

B.1 Tijdsbesteding van de Belgen (12-95 jaar) naar geslacht - vervolg

België

Activiteiten	Geslacht	Gemiddelde duur per inwoner				
		Weekdag	Zaterdag	Zondag	Fictieve week	
	Mannen	0:00	0:00	0:00	0:00	
	Vrouwen	0:00	0:00	0:00	0:00	
3	Verzorging en opvoeding van kinderen	Totaal	0:21	0:27	0:25	2:39
	Mannen	0:15	0:22	0:20	1:57	
	Vrouwen	0:28	0:31	0:29	3:18	
3.1	Verzorging van kinderen	Totaal	0:10	0:11	0:09	1:07
	Mannen	0:04	0:07	0:04	0:33	
	Vrouwen	0:15	0:14	0:13	1:40	
3.1.1	Zorgen voor kinderen zonder onderscheid	Totaal	0:02	0:02	0:01	0:12
	Mannen	0:01	0:02	0:01	0:06	
	Vrouwen	0:03	0:02	0:02	0:17	
3.1.2	Wassen, bad geven, kleden, te slapen leggen	Totaal	0:05	0:05	0:05	0:34
	Mannen	0:02	0:03	0:02	0:16	
	Vrouwen	0:07	0:07	0:07	0:51	
3.1.3	Voeden, het vlees snijden	Totaal	0:02	0:02	0:02	0:14
	Mannen	0:01	0:01	0:01	0:05	
	Vrouwen	0:03	0:03	0:03	0:22	
3.1.4	Verzorgen (geneesmiddelen, temperatuur)	Totaal	0:00	0:00	0:00	0:03
	Mannen	0:00	0:00	0:00	0:02	
	Vrouwen	0:01	0:00	0:01	0:04	
3.1.5	Buitenschools toezicht	Totaal	0:01	0:01	0:00	0:04
	Mannen	0:00	0:01	0:00	0:02	
	Vrouwen	0:01	0:01	0:01	0:05	
3.1.6	Naar de dokter gaan of ziekenhuisbezoek met kinderen	Totaal	0:00	0:00	0:00	0:01
	Mannen	0:00	0:00	0:00	0:01	
	Vrouwen	0:00	0:00	0:00	0:01	
3.2	Opvoeding van kinderen	Totaal	0:12	0:16	0:16	1:31
	Mannen	0:11	0:15	0:16	1:24	
	Vrouwen	0:13	0:17	0:16	1:38	
3.2.1	Spelen en lezen (niet voor school)	Totaal	0:03	0:05	0:05	0:26
	Mannen	0:03	0:05	0:05	0:24	
	Vrouwen	0:04	0:05	0:05	0:28	
3.2.2	Met de kinderen praten	Totaal	0:07	0:11	0:10	0:56
	Mannen	0:07	0:10	0:10	0:54	
	Vrouwen	0:07	0:12	0:10	0:58	
3.2.3	Toezicht op schooltaken en lessen	Totaal	0:01	0:01	0:01	0:08
	Mannen	0:01	0:00	0:00	0:05	
	Vrouwen	0:02	0:01	0:01	0:11	
3.2.4	Bezoek aan de school of kinderopvang	Totaal	0:00	0:00	0:00	0:01
	Mannen	0:00	0:00	0:00	0:01	
	Vrouwen	0:00	0:00	0:00	0:01	
4	Persoonlijke verzorging	Totaal	2:17	2:38	2:31	16:34
	Mannen	2:13	2:30	2:26	16:01	
	Vrouwen	2:21	2:45	2:35	17:06	
4.1	Eten en drinken	Totaal	1:25	1:42	1:42	10:29
	Mannen	1:24	1:41	1:40	10:21	
	Vrouwen	1:26	1:44	1:43	10:36	
4.1.1	Hoofdmaaltijden	Totaal	1:22	1:39	1:37	10:04
	Mannen	1:21	1:38	1:36	9:59	
	Vrouwen	1:22	1:40	1:37	10:09	
4.1.2	Buiten de hoofdmaaltijden	Totaal	0:03	0:04	0:05	0:25
	Mannen	0:03	0:03	0:04	0:22	
	Vrouwen	0:04	0:04	0:06	0:28	

Tijdsbestedingonderzoek 1999

Participatiegraad			Gemiddelde duur per participant			Activiteiten
Weekdag	Zaterdag	Zondag	Weekdag	Zaterdag	Zondag	
0,03	0,23	0,03	0:42	0:59	2:00	
0,22	0,17	0,00	0:36	0:44	0:00	
26,95	27,30	25,79	1:20	1:38	1:36	Verzorging en opvoeding van kinderen
22,02	23,48	22,35	1:08	1:34	1:31	
31,61	30,94	29,03	1:27	1:40	1:39	
15,62	15,08	13,87	1:02	1:10	1:04	<i>Verzorging van kinderen</i>
10,48	12,09	9,16	0:41	0:57	0:49	
20,48	17,94	18,31	1:11	1:18	1:11	
4,48	4,29	3,46	0:37	0:49	0:39	Zorgen voor kinderen zonder onderscheid
2,45	3,54	2,08	0:29	0:51	0:35	
6,39	5,00	4,76	0:40	0:47	0:40	
11,88	11,80	11,30	0:41	0:42	0:44	Wassen, bad geven, kleden, te slapen leggen
7,45	8,58	6,81	0:29	0:34	0:35	
16,06	14,86	15,51	0:46	0:47	0:47	
5,21	4,96	3,90	0:38	0:44	0:43	Voeden, het vlees snijden
2,76	3,25	2,00	0:27	0:33	0:34	
7,53	6,60	5,69	0:42	0:49	0:46	
1,56	1,66	1,45	0:28	0:22	0:31	Verzorgen (geneesmiddelen, temperatuur)
1,19	1,24	1,01	0:31	0:19	0:33	
1,92	2,06	1,86	0:27	0:24	0:30	
0,94	1,06	0,66	0:55	1:18	1:10	Buitenschools toezicht
0,57	0,91	0,55	0:45	1:28	1:03	
1,28	1,21	0,76	1:00	1:10	1:15	
0,25	0,11	0,01	0:52	1:21	0:30	Naar de dokter gaan of ziekenhuisbezoek met kinderen
0,12	0,08	0,00	1:20	1:21	0:00	
0,37	0,13	0,02	0:43	1:21	0:30	
19,35	19,27	19,36	1:01	1:24	1:22	<i>Opvoeding van kinderen</i>
16,43	17,48	18,82	1:05	1:27	1:25	
22,10	20,97	19,87	0:59	1:21	1:20	
6,38	8,08	8,23	0:51	0:59	1:02	Spelen en lezen (niet voor school)
5,25	8,11	8,44	0:54	1:01	1:03	
7,46	8,05	8,03	0:49	0:57	1:01	
11,23	11,79	10,83	1:03	1:32	1:32	Met de kinderen praten
10,28	10,26	10,58	1:07	1:36	1:35	
12,12	13,25	11,07	1:00	1:29	1:29	
3,52	0,91	1,79	0:38	0:56	0:46	Toezicht op schooltaken en lessen
2,04	0,72	1,02	0:40	0:50	0:46	
4,93	1,09	2,51	0:37	0:59	0:45	
0,44	0,06	0,04	0:30	1:39	0:20	Bezoek aan de school of kinderopvang
0,37	0,00	0,08	0:30	0:00	0:20	
0,50	0,12	0,00	0:30	1:39	0:00	
99,98	99,91	99,89	2:17	2:38	2:31	Persoonlijke verzorging
99,98	99,91	99,94	2:13	2:30	2:26	
99,99	99,91	99,85	2:21	2:45	2:36	
99,55	99,41	99,11	1:25	1:43	1:43	<i>Eten en drinken</i>
99,47	99,19	98,92	1:24	1:42	1:41	
99,63	99,61	99,29	1:26	1:44	1:44	
99,43	99,28	99,02	1:22	1:40	1:37	Hoofdmaaltijden
99,33	99,05	98,76	1:22	1:39	1:37	
99,52	99,50	99,26	1:23	1:40	1:38	
14,63	13,17	17,30	0:22	0:27	0:30	Buiten de hoofdmaaltijden
12,62	12,79	15,06	0:23	0:26	0:28	
16,53	13,53	19,40	0:21	0:28	0:32	

Tijdsbestedingonderzoek 1999

B.1 Tijdsbesteding van de Belgen (12-95 jaar) naar geslacht - vervolg

België

Activiteiten	Geslacht	Gemiddelde duur per inwoner			
		Weekdag	Zaterdag	Zondag	Fictieve week
4.2 <i>Lichamelijke verzorging</i>	Totaal	0:52	0:55	0:49	6:05
	Mannen	0:49	0:49	0:46	5:40
	Vrouwen	0:55	1:01	0:52	6:30
4.2.1 Wassen, aankleden, uitkleden	Totaal	0:46	0:50	0:47	5:27
	Mannen	0:44	0:46	0:44	5:11
	Vrouwen	0:48	0:54	0:51	5:43
4.2.1.01 Toilet maken	Totaal	0:11	0:11	0:12	1:17
	Mannen	0:09	0:09	0:10	1:06
	Vrouwen	0:12	0:13	0:13	1:26
4.2.1.02 Een bad, een douche nemen	Totaal	0:15	0:18	0:17	1:49
	Mannen	0:15	0:18	0:16	1:48
	Vrouwen	0:15	0:18	0:17	1:50
4.2.1.03 Zich schminken, zich ontschminken	Totaal	0:01	0:01	0:00	0:04
	Mannen	0:00	0:00	0:00	0:00
	Vrouwen	0:01	0:01	0:01	0:07
4.2.1.04 Zich scheren	Totaal	0:01	0:01	0:01	0:05
	Mannen	0:01	0:01	0:01	0:10
	Vrouwen	0:00	0:00	0:00	0:00
4.2.1.05 Naar de wc gaan	Totaal	0:04	0:04	0:04	0:27
	Mannen	0:04	0:04	0:03	0:27
	Vrouwen	0:04	0:03	0:04	0:26
4.2.1.06 Zich aankleden, zich uitkleden	Totaal	0:13	0:13	0:12	1:28
	Mannen	0:12	0:11	0:11	1:24
	Vrouwen	0:13	0:14	0:13	1:31
4.2.1.07 Andere persoonlijke zorgen of privé-activiteit	Totaal	0:02	0:02	0:02	0:12
	Mannen	0:01	0:02	0:02	0:10
	Vrouwen	0:02	0:02	0:02	0:13
4.2.1.08 Geneesmiddelen nemen	Totaal	0:01	0:01	0:01	0:06
	Mannen	0:01	0:01	0:01	0:05
	Vrouwen	0:01	0:01	0:01	0:06
4.2.1.09 Zonnebank (thuis)	Totaal	0:00	0:00	0:00	0:01
	Mannen	0:00	0:00	0:00	0:01
	Vrouwen	0:00	0:00	0:00	0:02
4.2.1.10 Sauna (thuis)	Totaal	0:00	0:00	0:00	0:00
	Mannen	0:00	0:00	0:00	0:00
	Vrouwen	0:00	0:00	0:00	0:01
4.2.2 Professionele verzorging	Totaal	0:06	0:05	0:02	0:38
	Mannen	0:05	0:03	0:02	0:29
	Vrouwen	0:08	0:07	0:01	0:47
4.2.2.01 Een inspuiting krijgen of zichzelf geven	Totaal	0:00	0:00	0:00	0:00
	Mannen	0:00	0:00	0:00	0:00
	Vrouwen	0:00	0:00	0:00	0:00
4.2.2.02 Een verband (laten) aanleggen	Totaal	0:00	0:00	0:00	0:01
	Mannen	0:00	0:00	0:00	0:00
	Vrouwen	0:00	0:00	0:00	0:01
4.2.2.03 Medische raadplegingen of bezoeken zonder onderscheid	Totaal	0:01	0:00	0:01	0:04
	Mannen	0:01	0:00	0:01	0:04
	Vrouwen	0:01	0:00	0:01	0:04
4.2.2.04 Huisarts	Totaal	0:01	0:00	0:00	0:05
	Mannen	0:01	0:00	0:00	0:04
	Vrouwen	0:01	0:00	0:00	0:06
4.2.2.05 Specialist	Totaal	0:01	0:01	0:00	0:06
	Mannen	0:01	0:00	0:00	0:04

Tijdsbestedingonderzoek 1999

Participatiegraad			Gemiddelde duur per participant			Activiteiten
Weekdag	Zaterdag	Zondag	Weekdag	Zaterdag	Zondag	
98,48	96,90	96,35	0:53	0:57	0:51	<i>Lichamelijke verzorging</i>
97,97	95,87	95,57	0:50	0:51	0:48	
98,96	97,88	97,08	0:56	1:03	0:54	
98,18	96,62	96,31	0:47	0:52	0:49	Wassen, aankleden, uitkleden
97,83	95,76	95,57	0:45	0:48	0:46	
98,51	97,44	97,01	0:48	0:55	0:52	
48,05	46,25	46,79	0:22	0:24	0:25	Toilet maken
44,75	42,02	44,09	0:21	0:23	0:22	
51,16	50,28	49,33	0:23	0:26	0:27	
65,41	66,93	65,01	0:23	0:27	0:26	Een bad, een douche nemen
65,46	67,73	63,77	0:23	0:26	0:25	
65,35	66,16	66,17	0:23	0:27	0:26	
3,58	3,86	2,60	0:15	0:17	0:18	Zich schminken, zich ontsminken
0,14	0,16	0,13	0:14	0:15	0:14	
6,85	7,39	4,92	0:15	0:17	0:18	
5,56	5,57	4,34	0:13	0:12	0:13	Zich scheren
11,26	11,27	8,69	0:13	0:12	0:13	
0,17	0,13	0,25	0:10	0:28	0:14	
27,31	25,40	23,98	0:14	0:14	0:15	Naar de wc gaan
28,48	26,96	24,08	0:14	0:14	0:14	
26,21	23,92	23,89	0:15	0:14	0:15	
68,13	61,79	61,12	0:18	0:21	0:20	Zich aankleden, zich uitkleden
67,31	58,87	58,31	0:18	0:19	0:19	
68,91	64,57	63,77	0:19	0:22	0:20	
6,33	6,60	6,12	0:24	0:31	0:29	Andere persoonlijke zorgen of privé-activiteit
5,53	5,23	5,91	0:23	0:31	0:29	
7,10	7,91	6,31	0:26	0:31	0:29	
3,22	3,37	2,71	0:26	0:26	0:23	Geneesmiddelen nemen
2,25	2,82	2,35	0:29	0:31	0:25	
4,14	3,88	3,05	0:24	0:23	0:21	
0,59	0,47	0,18	0:31	0:35	0:43	Zonnebank (thuis)
0,25	0,09	0,06	0:39	0:30	0:40	
0,92	0,83	0,29	0:29	0:36	0:44	
0,04	0,10	0,03	1:03	3:58	0:50	Sauna (thuis)
0,05	0,06	0,06	0:54	1:00	0:50	
0,03	0,15	0,00	1:21	5:01	0:00	
10,05	7,52	2,42	1:03	1:06	1:06	Professionele verzorging
8,65	4,94	2,48	0:56	0:51	1:16	
11,37	9,97	2,36	1:08	1:12	0:57	
0,26	0,31	0,28	0:22	0:18	0:20	Een inspuiting krijgen of zichzelf geven
0,29	0,19	0,25	0:22	0:17	0:16	
0,22	0,43	0,31	0:21	0:18	0:23	
0,44	0,20	0,40	0:33	0:22	0:28	Een verband (laten) aanleggen
0,13	0,09	0,32	0:32	0:40	0:37	
0,73	0,31	0,48	0:34	0:17	0:22	
0,91	0,52	0,38	1:09	0:38	2:34	Medische raadplegingen of bezoeken zonder onderscheid
0,90	0,51	0,50	1:07	0:38	1:43	
0,92	0,52	0,27	1:11	0:38	4:03	
2,11	0,58	0,25	0:43	0:38	0:34	Huisarts
1,64	0,37	0,29	0:46	0:32	0:39	
2,55	0,78	0,20	0:42	0:41	0:28	
1,01	0,20	0,05	1:43	5:14	1:22	Specialist
0,78	0,16	0,11	1:29	0:56	1:22	

Tijdsbestedingonderzoek 1999

B.1 Tijdsbesteding van de Belgen (12-95 jaar) naar geslacht - vervolg

België

Activiteiten	Geslacht	Gemiddelde duur per inwoner				
		Weekdag	Zaterdag	Zondag	Fictieve week	
4.2.2.06 Tandarts	Vrouwen	0:01	0:01	0:00	0:08	
	Totaal	0:00	0:00	0:00	0:01	
	Mannen	0:00	0:00	0:00	0:02	
4.2.2.07 Kinesitherapie en andere paramedische verzorging	Vrouwen	0:00	0:00	0:00	0:01	
	Totaal	0:01	0:00	0:00	0:05	
	Mannen	0:01	0:00	0:00	0:04	
4.2.2.08 Alternatieve geneeskunde	Vrouwen	0:01	0:00	0:00	0:06	
	Totaal	0:00	0:00	0:00	0:00	
	Mannen	0:00	0:00	0:00	0:00	
4.2.2.09 Andere medische verzorging	Vrouwen	0:00	0:00	0:00	0:00	
	Totaal	0:01	0:00	0:00	0:05	
	Mannen	0:01	0:01	0:01	0:05	
4.2.2.10 Persoonlijke diensten zonder onderscheid	Vrouwen	0:01	0:00	0:00	0:05	
	Totaal	0:00	0:00	0:00	0:03	
	Mannen	0:00	0:01	0:00	0:03	
4.2.2.11 Kapper	Vrouwen	0:00	0:00	0:00	0:03	
	Totaal	0:01	0:03	0:00	0:07	
	Mannen	0:00	0:01	0:00	0:02	
4.2.2.12 Manicure, pedicure	Vrouwen	0:01	0:04	0:00	0:12	
	Totaal	0:00	0:00	0:00	0:01	
	Mannen	0:00	0:00	0:00	0:00	
4.2.2.13 Schoonheidssalon	Vrouwen	0:00	0:00	0:00	0:01	
	Totaal	0:00	0:00	0:00	0:00	
	Mannen	0:00	0:00	0:00	0:00	
5	Slapen, rusten en ontspannen	Totaal	8:47	9:10	10:21	63:27
		Mannen	8:35	9:05	10:20	62:22
		Vrouwen	8:58	9:15	10:22	64:29
5.1	<i>Slapen en rusten</i>	Totaal	8:19	8:39	9:47	59:59
		Mannen	8:09	8:35	9:48	59:10
		Vrouwen	8:27	8:42	9:46	60:45
5.1.1	Slapen	Totaal	8:17	8:36	9:44	59:47
		Mannen	8:08	8:32	9:45	58:56
		Vrouwen	8:27	8:41	9:42	60:36
5.1.2	Ziek in bed of bedlegerig	Totaal	0:01	0:02	0:03	0:11
		Mannen	0:01	0:04	0:03	0:14
		Vrouwen	0:01	0:01	0:04	0:09
5.2	<i>Ontspannen en luieren</i>	Totaal	0:29	0:32	0:34	3:29
		Mannen	0:26	0:30	0:32	3:12
		Vrouwen	0:31	0:33	0:36	3:44
5.2.1	Zich ontspannen, niets doen, mediteren	Totaal	0:27	0:30	0:32	3:15
		Mannen	0:24	0:28	0:29	2:57
		Vrouwen	0:29	0:31	0:34	3:32
5.2.2	Zonnebaden	Totaal	0:01	0:01	0:02	0:06
		Mannen	0:01	0:01	0:02	0:05
		Vrouwen	0:01	0:01	0:01	0:06
5.2.3	Roken	Totaal	0:01	0:01	0:01	0:06
		Mannen	0:01	0:01	0:01	0:08
		Vrouwen	0:01	0:01	0:00	0:05
5.2.4	Nadenken	Totaal	0:00	0:00	0:00	0:01
		Mannen	0:00	0:00	0:00	0:02
		Vrouwen	0:00	0:00	0:00	0:01
6	Onderwijs en opleiding	Totaal	0:54	0:15	0:20	5:06

Tijdsbestedingonderzoek 1999

Participatiegraad			Gemiddelde duur per participant			Activiteiten
Weekdag	Zaterdag	Zondag	Weekdag	Zaterdag	Zondag	
1,23	0,24	0,00	1:51	8:02	0:00	
0,53	0,18	0,00	0:49	0:54	0:00	Tandarts
0,70	0,08	0,00	0:52	0:32	0:00	
0,37	0,27	0,00	0:45	1:00	0:00	
1,97	0,39	0,35	0:47	0:41	0:27	Kinesitherapie en andere paramedische verzorging
1,57	0,22	0,28	0:50	0:31	0:18	
2,36	0,55	0,42	0:45	0:45	0:33	
0,02	0,00	0,00	1:00	0:00	0:00	Alternatieve geneeskunde
0,04	0,00	0,00	1:00	0:00	0:00	
0,00	0,00	0,00	0:00	0:00	0:00	
0,94	0,53	0,14	1:28	1:31	3:04	Andere medische verzorging
0,82	0,52	0,22	1:22	2:05	3:58	
1,05	0,53	0,07	1:33	0:59	0:20	
1,48	1,19	0,44	0:29	0:39	0:58	Persoonlijke diensten zonder onderscheid
1,65	1,50	0,50	0:27	0:36	1:22	
1,31	0,90	0,37	0:31	0:44	0:28	
1,38	3,54	0,28	1:05	1:11	0:31	Kapper
1,01	1,42	0,00	0:34	0:53	0:00	
1,73	5,56	0,54	1:22	1:16	0:31	
0,23	0,05	0,15	0:55	0:46	0:20	Manicure, pedicure
0,11	0,00	0,15	0:46	0:00	0:10	
0,34	0,10	0,14	0:57	0:46	0:30	
0,15	0,07	0,00	0:58	0:48	0:00	Schoonheidssalon
0,02	0,08	0,00	0:40	0:40	0:00	
0,27	0,06	0,00	0:59	1:00	0:00	
99,96	99,95	100,00	8:47	9:10	10:21	Slapen, rusten en ontspannen
99,97	100,00	100,00	8:36	9:05	10:20	
99,95	99,90	100,00	8:59	9:16	10:22	
99,95	99,95	99,97	8:19	8:39	9:47	Slapen en rusten
99,97	100,00	100,00	8:10	8:35	9:48	
99,94	99,90	99,94	8:28	8:42	9:46	
99,91	99,91	99,86	8:18	8:37	9:44	Slapen
99,89	99,92	99,89	8:08	8:32	9:46	
99,94	99,90	99,84	8:27	8:41	9:43	
0,43	0,48	0,56	4:41	7:45	9:36	Ziek in bed of bedlegerig
0,32	0,52	0,59	7:29	11:19	7:55	
0,53	0,45	0,52	3:04	3:48	11:24	
56,69	56,19	57,93	0:50	0:56	0:59	Ontspannen en luieren
53,85	54,80	55,60	0:48	0:55	0:58	
59,37	57,52	60,11	0:52	0:58	1:00	
54,97	54,66	56,57	0:49	0:54	0:56	Zich ontspannen, niets doen, mediteren
51,95	52,56	54,01	0:46	0:53	0:54	
57,84	56,65	58,97	0:51	0:55	0:58	
0,62	1,27	1,32	1:33	1:28	2:06	Zonnebaden
0,36	0,80	1,44	2:24	1:36	2:18	
0,86	1,72	1,21	1:13	1:24	1:52	
3,08	2,89	2,60	0:31	0:28	0:29	Roken
3,62	3,69	3,46	0:33	0:28	0:32	
2,56	2,14	1,79	0:29	0:28	0:23	
0,75	0,61	0,25	0:32	0:28	0:31	Nadenken
0,71	1,01	0,25	0:36	0:30	0:29	
0,78	0,22	0,26	0:29	0:20	0:32	
15,31	8,36	10,46	5:54	3:04	3:09	Onderwijs en opleiding

Tijdsbestedingonderzoek 1999

B.1 Tijdsbesteding van de Belgen (12-95 jaar) naar geslacht - vervolg

België

Activiteiten	Geslacht	Gemiddelde duur per inwoner			
		Weekdag	Zaterdag	Zondag	Fictieve week
6.1 <i>Onderwijs</i>	Mannen	0:56	0:15	0:22	5:19
	Vrouwen	0:52	0:16	0:18	4:55
	Totaal	0:46	0:13	0:18	4:20
6.1.1 Studies zonder onderscheid	Mannen	0:48	0:11	0:19	4:30
	Vrouwen	0:44	0:14	0:17	4:11
	Totaal	0:03	0:00	0:01	0:17
6.1.2 Les op school, universiteit	Mannen	0:03	0:00	0:02	0:19
	Vrouwen	0:03	0:00	0:01	0:16
	Totaal	0:27	0:00	0:00	2:15
6.1.3 Huiswerk maken, studeren	Mannen	0:28	0:00	0:01	2:23
	Vrouwen	0:25	0:00	0:00	2:07
	Totaal	0:14	0:12	0:16	1:38
6.1.4 Bijbehorende activiteiten zonder onderscheid	Mannen	0:14	0:11	0:16	1:36
	Vrouwen	0:14	0:13	0:15	1:39
	Totaal	0:02	0:00	0:00	0:11
6.2 <i>Cursussen en opleiding</i>	Mannen	0:02	0:00	0:00	0:12
	Vrouwen	0:02	0:00	0:00	0:10
	Totaal	0:04	0:03	0:02	0:26
6.2.1 Beroepsopleiding door de werkgever betaald	Mannen	0:04	0:03	0:03	0:28
	Vrouwen	0:04	0:02	0:01	0:24
	Totaal	0:00	0:00	0:00	0:02
6.2.2 Taalcursussen	Mannen	0:00	0:00	0:00	0:03
	Vrouwen	0:00	0:00	0:00	0:02
	Totaal	0:00	0:00	0:00	0:01
6.2.3 Autorijschool	Mannen	0:00	0:00	0:00	0:01
	Vrouwen	0:00	0:00	0:00	0:01
	Totaal	0:00	0:00	0:00	0:01
6.2.4 Muzieklessen	Mannen	0:00	0:00	0:00	0:02
	Vrouwen	0:00	0:00	0:00	0:00
	Totaal	0:00	0:00	0:00	0:02
6.2.5 Avondcursus, gelegenheidskursus	Mannen	0:00	0:00	0:00	0:01
	Vrouwen	0:00	0:00	0:00	0:01
	Totaal	0:01	0:00	0:00	0:06
6.2.6 Andere lessen	Mannen	0:01	0:00	0:00	0:06
	Vrouwen	0:01	0:00	0:00	0:06
	Totaal	0:01	0:01	0:00	0:04
6.2.7 Persoonlijke studies	Mannen	0:00	0:01	0:00	0:03
	Vrouwen	0:01	0:01	0:00	0:06
	Totaal	0:01	0:01	0:01	0:06
6.2.8 Huiswerk en werk voor cursussen (uitgezonderd beroepsopleiding)	Mannen	0:02	0:01	0:01	0:10
	Vrouwen	0:00	0:00	0:00	0:03
	Totaal	0:00	0:00	0:00	0:03
6.2.9 Cursussen zonder onderscheid	Mannen	0:00	0:00	0:00	0:01
	Vrouwen	0:01	0:00	0:00	0:04
	Totaal	0:00	0:00	0:00	0:01
6.3 <i>Pauzes i.v.m. onderwijs en opleiding</i>	Mannen	0:00	0:00	0:00	0:01
	Vrouwen	0:00	0:00	0:00	0:01
	Totaal	0:04	0:00	0:00	0:20
6.3.0 Pauzes i.v.m. onderwijs en opleiding	Mannen	0:04	0:00	0:00	0:20
	Vrouwen	0:04	0:00	0:00	0:19
	Totaal	0:04	0:00	0:00	0:20

Tijdsbestedingonderzoek 1999

Participatiegraad			Gemiddelde duur per participant			Activiteiten
Weekdag	Zaterdag	Zondag	Weekdag	Zaterdag	Zondag	
16,14	7,82	10,90	5:50	3:10	3:18	
14,53	8,88	10,06	5:59	2:59	3:01	
12,87	6,61	9,01	5:58	3:11	3:15	Onderwijs
13,70	6,03	9,04	5:50	3:08	3:25	
12,09	7,16	8,98	6:06	3:12	3:04	
1,59	0,20	0,89	3:16	2:18	2:39	Studies zonder onderscheid
1,46	0,13	0,71	3:48	2:08	4:06	
1,70	0,27	1,07	2:50	2:22	1:44	
8,99	0,24	0,26	4:58	2:39	2:34	Les op school, universiteit
9,52	0,19	0,39	4:58	3:56	2:35	
8,49	0,28	0,14	4:57	1:50	2:32	
9,63	6,20	8,39	2:26	3:10	3:07	Huiswerk maken, studeren
10,03	5,64	8,46	2:18	3:10	3:12	
9,26	6,73	8,33	2:33	3:11	3:03	
0,78	0,15	0,00	4:33	1:31	0:00	Bijbehorende activiteiten zonder onderscheid
0,85	0,10	0,00	4:42	0:45	0:00	
0,72	0,21	0,00	4:23	1:51	0:00	
2,92	1,74	1,48	2:29	2:28	2:18	Cursussen en opleiding
2,97	1,99	2,01	2:31	2:43	2:18	
2,86	1,50	0,98	2:27	2:08	2:18	
0,19	0,06	0,06	3:11	6:45	1:56	Beroepsopleiding door de werkgever betaald
0,20	0,08	0,00	3:45	6:32	0:00	
0,19	0,03	0,12	2:36	7:20	1:56	
0,22	0,17	0,03	1:28	1:31	0:55	Taalcursussen
0,19	0,25	0,07	1:25	1:50	0:55	
0,24	0,09	0,00	1:31	0:38	0:00	
0,10	0,09	0,15	3:13	1:44	2:39	Autorijschool
0,11	0,09	0,28	4:38	2:17	2:45	
0,09	0,09	0,03	1:30	1:12	1:40	
0,42	0,14	0,15	1:02	1:13	1:12	Muzieklessen
0,55	0,13	0,31	1:00	2:01	1:12	
0,31	0,15	0,00	1:06	0:31	0:00	
0,62	0,22	0,09	2:47	2:54	2:34	Avondcursus, gelegheidskursus
0,67	0,16	0,04	2:39	3:15	3:20	
0,57	0,27	0,13	2:55	2:42	2:21	
0,42	0,36	0,12	2:56	2:58	1:41	Andere lessen
0,27	0,43	0,22	2:29	2:56	1:17	
0,56	0,28	0,03	3:09	3:00	4:07	
0,67	0,48	0,51	2:24	2:31	3:07	Persoonlijke studies
0,85	0,73	0,65	2:59	2:22	3:44	
0,50	0,25	0,37	1:27	2:54	2:06	
0,32	0,27	0,34	2:01	1:22	1:49	Huiswerk en werk voor cursussen (uitgezonderd beroepsopleiding)
0,19	0,21	0,41	0:56	1:33	1:15	
0,45	0,33	0,28	2:27	1:15	2:35	
0,12	0,04	0,04	2:50	1:10	1:18	Cursussen zonder onderscheid
0,12	0,06	0,07	1:42	1:01	1:20	
0,12	0,02	0,01	3:52	1:40	1:10	
8,68	0,77	0,52	0:44	0:32	0:50	Pauzes i.v.m. onderwijs en opleiding
8,81	0,67	0,52	0:45	0:40	0:52	
8,56	0,87	0,52	0:44	0:25	0:48	
8,68	0,77	0,52	0:44	0:32	0:50	Pauzes i.v.m. onderwijs en opleiding
8,81	0,67	0,52	0:45	0:40	0:52	
8,56	0,87	0,52	0:44	0:25	0:48	

Tijdsbestedingonderzoek 1999

B.1 Tijdsbesteding van de Belgen (12-95 jaar) naar geslacht - vervolg

België

Activiteiten	Geslacht	Gemiddelde duur per inwoner			
		Weekdag	Zaterdag	Zondag	Fictieve week
7 Sociale activiteiten	Totaal	1:12	1:53	1:48	9:39
	Mannen	1:08	1:52	1:46	9:18
	Vrouwen	1:15	1:54	1:49	9:59
<i>7.1 Deelnemen aan activiteiten</i>	Totaal	0:07	0:16	0:14	1:06
	Mannen	0:08	0:18	0:16	1:17
	Vrouwen	0:06	0:13	0:12	0:56
7.1.01 Vrijwilligerswerk zonder onderscheid	Totaal	0:01	0:01	0:01	0:07
	Mannen	0:01	0:02	0:01	0:09
	Vrouwen	0:01	0:01	0:01	0:05
7.1.02 Lid van een comité (vrijwilligerswerk)	Totaal	0:00	0:00	0:00	0:01
	Mannen	0:00	0:00	0:00	0:02
	Vrouwen	0:00	0:00	0:00	0:01
7.1.03 Administratief of boekhoudkundig werk (vrijwilligerswerk)	Totaal	0:00	0:00	0:00	0:02
	Mannen	0:00	0:00	0:00	0:03
	Vrouwen	0:00	0:00	0:00	0:01
7.1.04 Activiteiten voorbereiden en helpen tijdens activiteiten (vrijwilligerswerk)	Totaal	0:01	0:02	0:01	0:06
	Mannen	0:01	0:03	0:01	0:07
	Vrouwen	0:01	0:01	0:01	0:04
7.1.05 In de eetzaal werken, koken, helpen in de bar (vrijwilligerswerk)	Totaal	0:00	0:01	0:01	0:04
	Mannen	0:00	0:02	0:02	0:04
	Vrouwen	0:00	0:01	0:01	0:03
7.1.06 Knutselen of herstellen (vrijwilligerswerk)	Totaal	0:00	0:00	0:00	0:01
	Mannen	0:00	0:00	0:00	0:01
	Vrouwen	0:00	0:00	0:00	0:01
7.1.07 Informatie aan het publiek, folders uitdragen (vrijwilligerswerk)	Totaal	0:00	0:00	0:00	0:01
	Mannen	0:00	0:00	0:00	0:01
	Vrouwen	0:00	0:00	0:00	0:00
7.1.08 Activiteiten in verband met geldinzameling (vrijwilligerswerk)	Totaal	0:00	0:00	0:00	0:00
	Mannen	0:00	0:00	0:00	0:01
	Vrouwen	0:00	0:00	0:00	0:00
7.1.09 Andere activiteiten (vrijwilligerswerk)	Totaal	0:00	0:00	0:00	0:01
	Mannen	0:00	0:00	0:00	0:02
	Vrouwen	0:00	0:00	0:00	0:00
7.1.10 Zorgen voor ouderen, zieken, gehandicapten (vrijwilligerswerk)	Totaal	0:00	0:00	0:00	0:00
	Mannen	0:00	0:00	0:00	0:00
	Vrouwen	0:00	0:00	0:00	0:01
7.1.11 Maaltijden verstrekken (vrijwilligerswerk)	Totaal	0:00	0:00	0:00	0:00
	Mannen	0:00	0:00	0:00	0:00
	Vrouwen	0:00	0:00	0:00	0:00
7.1.12 Instructeur of leraar van een cursus (vrijwilligerswerk)	Totaal	0:00	0:00	0:00	0:01
	Mannen	0:00	0:00	0:00	0:01
	Vrouwen	0:00	0:00	0:00	0:00
7.1.13 Trainer of scheidsrechter (vrijwilligerswerk)	Totaal	0:00	0:00	0:00	0:01
	Mannen	0:00	0:01	0:00	0:02
	Vrouwen	0:00	0:00	0:00	0:00
7.1.14 Monitor of groepsverantwoordelijke voor de jeugd (vrijwilligerswerk)	Totaal	0:00	0:00	0:01	0:02
	Mannen	0:00	0:00	0:01	0:01
	Vrouwen	0:00	0:01	0:01	0:02
7.1.15 Vrijwilligerswerk voor een zelfhulpgroep	Totaal	0:00	0:00	0:00	0:00
	Mannen	0:00	0:00	0:00	0:00
	Vrouwen	0:00	0:00	0:00	0:00
7.1.16 Ander vrijwilligerswerk voor individuen	Totaal	0:01	0:01	0:00	0:04
	Mannen	0:01	0:02	0:00	0:05

Tijdsbestedingonderzoek 1999

Participatiegraad			Gemiddelde duur per participant			Activiteiten
Weekdag	Zaterdag	Zondag	Weekdag	Zaterdag	Zondag	
77,61	80,71	82,96	1:32	2:20	2:10	Sociale activiteiten
73,94	78,42	80,40	1:32	2:23	2:12	
81,09	82,89	85,37	1:33	2:17	2:08	
6,07	9,83	12,63	2:00	2:39	1:50	<i>Deelnemen aan activiteiten</i>
6,35	10,16	11,54	2:13	3:02	2:18	
5,80	9,51	13,65	1:47	2:15	1:28	
0,68	0,65	0,45	2:21	3:49	3:26	Vrijwilligerswerk zonder onderscheid
0,86	0,74	0,42	2:16	4:41	5:04	
0,50	0,56	0,48	2:29	2:44	2:07	
0,13	0,08	0,10	2:11	3:56	2:55	Lid van een comité (vrijwilligerswerk)
0,16	0,16	0,16	2:28	4:04	3:24	
0,10	0,01	0,04	1:46	2:30	0:50	
0,37	0,25	0,37	1:15	1:24	1:02	Administratief of boekhoudkundig werk
0,54	0,24	0,50	1:16	1:52	1:06	(vrijwilligerswerk)
0,21	0,26	0,26	1:12	1:01	0:55	
0,36	0,62	0,42	2:43	4:42	3:30	Activiteiten voorbereiden en helpen tijdens
0,35	0,90	0,51	2:50	4:45	3:52	activiteiten (vrijwilligerswerk)
0,37	0,34	0,33	2:38	4:36	2:58	
0,18	0,39	0,41	2:12	5:35	4:18	In de eetzaal werken, koken, helpen in de bar
0,21	0,44	0,57	1:42	5:57	4:43	(vrijwilligerswerk)
0,16	0,35	0,25	2:48	5:09	3:24	
0,08	0,00	0,08	3:04	0:00	3:22	Knutselen of herstellen (vrijwilligerswerk)
0,06	0,00	0,15	2:00	0:00	3:49	
0,11	0,00	0,02	3:38	0:00	0:30	
0,09	0,07	0,20	2:13	2:00	2:01	Informatie aan het publiek, folders uitdragen
0,13	0,00	0,29	2:40	0:00	2:20	(vrijwilligerswerk)
0,05	0,14	0,10	1:01	2:00	1:12	
0,08	0,02	0,01	1:57	0:45	0:10	Activiteiten in verband met geldinzameling
0,05	0,01	0,01	3:59	0:20	0:10	(vrijwilligerswerk)
0,10	0,03	0,01	1:04	0:50	0:10	
0,17	0,14	0,15	1:45	2:05	3:23	Andere activiteiten (vrijwilligerswerk)
0,31	0,25	0,18	1:53	2:11	3:20	
0,04	0,04	0,13	0:46	1:29	3:27	
0,06	0,04	0,01	2:24	2:10	0:20	Zorgen voor ouderen, zieken, gehandicapten
0,05	0,00	0,00	0:17	0:00	0:00	(vrijwilligerswerk)
0,07	0,08	0,03	4:00	2:10	0:20	
0,04	0,00	0,01	0:58	0:00	0:40	Maaltijden verstrekken (vrijwilligerswerk)
0,00	0,00	0,00	0:00	0:00	0:00	
0,07	0,00	0,03	0:58	0:00	0:40	
0,08	0,02	0,08	2:16	2:40	3:26	Instructeur of leraar van een cursus
0,09	0,03	0,11	2:34	2:40	4:24	(vrijwilligerswerk)
0,06	0,00	0,05	1:52	0:00	1:30	
0,06	0,11	0,04	4:42	3:52	1:50	Trainer of scheidsrechter (vrijwilligerswerk)
0,13	0,23	0,03	4:42	3:52	2:08	
0,00	0,00	0,05	0:00	0:00	1:40	
0,06	0,14	0,30	3:48	3:25	3:08	Monitor of groepsverantwoordelijke voor de jeugd
0,02	0,02	0,30	3:50	3:40	3:22	(vrijwilligerswerk)
0,10	0,26	0,31	3:47	3:24	2:56	
0,01	0,00	0,01	2:23	0:00	1:00	Vrijwilligerswerk voor een zelfhulpgroep
0,02	0,00	0,00	2:05	0:00	0:00	
0,00	0,00	0,01	3:20	0:00	1:00	
0,43	0,45	0,18	2:06	3:30	2:57	Ander vrijwilligerswerk voor individuen
0,41	0,85	0,20	2:12	3:20	2:38	

Tijdsbestedingonderzoek 1999

B.1 Tijdsbesteding van de Belgen (12-95 jaar) naar geslacht - vervolg

België

Activiteiten	Geslacht	Gemiddelde duur per inwoner			
		Weekdag	Zaterdag	Zondag	Fictieve week
7.1.17 Activiteit voor een milieubeschermingsorganisatie	Vrouwen	0:01	0:00	0:00	0:03
	Totaal	0:00	0:00	0:00	0:00
	Mannen	0:00	0:00	0:00	0:00
7.1.18 Activiteit voor een dierenbeschermingsorganisatie	Vrouwen	0:00	0:00	0:00	0:00
	Totaal	0:00	0:00	0:00	0:00
	Mannen	0:00	0:00	0:00	0:00
7.1.19 Activiteiten voor een organisatie zonder onderscheid	Vrouwen	0:00	0:00	0:00	0:00
	Totaal	0:00	0:00	0:01	0:02
	Mannen	0:00	0:00	0:01	0:03
7.1.20 Vergaderingen en manifestaties van een politieke organisatie	Vrouwen	0:00	0:00	0:00	0:02
	Totaal	0:00	0:00	0:00	0:01
	Mannen	0:00	0:00	0:01	0:02
7.1.21 Vergaderingen en manifestaties van een culturele organisatie	Vrouwen	0:00	0:00	0:00	0:00
	Totaal	0:00	0:01	0:00	0:03
	Mannen	0:00	0:01	0:00	0:03
7.1.22 Vergaderingen en manifestaties van een sociale organisatie	Vrouwen	0:00	0:01	0:00	0:03
	Totaal	0:01	0:00	0:00	0:04
	Mannen	0:01	0:00	0:00	0:04
7.1.23 Vergaderingen en manifestaties van een jeugdorganisatie	Vrouwen	0:00	0:00	0:00	0:03
	Totaal	0:00	0:02	0:01	0:05
	Mannen	0:01	0:03	0:01	0:06
7.1.24 Godsdienstige ceremonies en praktijken	Vrouwen	0:00	0:02	0:01	0:05
	Totaal	0:01	0:03	0:05	0:12
	Mannen	0:01	0:03	0:04	0:11
7.1.25 Godsdienstige activiteiten en thuis bidden	Vrouwen	0:01	0:03	0:06	0:13
	Totaal	0:00	0:01	0:01	0:03
	Mannen	0:01	0:01	0:01	0:04
7.1.26 Bezoek aan het kerkhof	Vrouwen	0:00	0:00	0:00	0:02
	Totaal	0:00	0:00	0:01	0:02
	Mannen	0:00	0:00	0:01	0:02
7.1.27 Begrafenis	Vrouwen	0:00	0:00	0:01	0:02
	Totaal	0:00	0:02	0:00	0:03
	Mannen	0:00	0:01	0:00	0:03
7.2 <i>Sociale contacten</i>	Vrouwen	0:00	0:02	0:00	0:03
	Totaal	1:00	1:31	1:28	7:59
	Mannen	0:56	1:27	1:25	7:31
7.2.1 Vergaderingen, recepties of feesten zonder onderscheid	Vrouwen	1:04	1:35	1:30	8:26
	Totaal	0:02	0:03	0:02	0:16
	Mannen	0:02	0:03	0:03	0:16
7.2.2 Huwelijk	Vrouwen	0:02	0:03	0:02	0:16
	Totaal	0:00	0:02	0:00	0:03
	Mannen	0:00	0:02	0:00	0:02
7.2.3 Verjaardag	Vrouwen	0:00	0:03	0:00	0:04
	Totaal	0:01	0:03	0:01	0:06
	Mannen	0:00	0:02	0:01	0:05
7.2.4 Andere familiefeesten	Vrouwen	0:01	0:03	0:01	0:07
	Totaal	0:01	0:03	0:04	0:12
	Mannen	0:01	0:02	0:03	0:10
7.2.5 Andere feesten met vrienden of collega's	Vrouwen	0:01	0:04	0:04	0:13
	Totaal	0:01	0:05	0:02	0:13
	Mannen	0:01	0:05	0:02	0:13
7.2.6 Spreken, beraadslagen (zonder bijzondere	Vrouwen	0:01	0:06	0:01	0:12
	Totaal	0:28	0:37	0:42	3:39
	Mannen	0:01	0:06	0:01	0:12

Tijdsbestedingonderzoek 1999

Participatiegraad			Gemiddelde duur per participant			Activiteiten
Weekdag	Zaterdag	Zondag	Weekdag	Zaterdag	Zondag	
0,46	0,06	0,16	2:01	5:51	3:17	
0,01	0,00	0,00	0:10	0:00	0:00	Activiteit voor een milieubeschermingsorganisatie
0,00	0,00	0,00	0:00	0:00	0:00	
0,02	0,00	0,00	0:10	0:00	0:00	
0,00	0,01	0,00	3:00	6:40	0:00	Activiteit voor een dierenbeschermingsorganisatie
0,01	0,00	0,00	3:00	0:00	0:00	
0,00	0,02	0,00	0:00	6:40	0:00	
0,17	0,07	0,15	2:28	1:27	8:02	Activiteiten voor een organisatie zonder onderscheid
0,14	0,00	0,19	3:23	0:00	10:19	
0,20	0,14	0,11	1:51	1:27	4:22	
0,03	0,07	0,16	3:29	2:54	4:35	Vergaderingen en manifestaties van een politieke organisatie
0,07	0,11	0,21	3:29	3:07	6:43	
0,00	0,03	0,11	0:00	2:00	0:41	
0,36	0,46	0,21	2:03	2:35	1:47	Vergaderingen en manifestaties van een culturele organisatie
0,41	0,40	0,22	2:03	2:40	1:59	
0,31	0,52	0,21	2:04	2:31	1:35	
0,42	0,16	0,28	2:25	3:44	1:33	Vergaderingen en manifestaties van een sociale organisatie
0,57	0,17	0,20	2:08	4:20	2:08	
0,28	0,15	0,37	2:56	3:05	1:16	
0,15	0,69	0,28	4:53	5:55	4:29	Vergaderingen en manifestaties van een jeugdorganisatie
0,19	0,88	0,35	4:55	5:02	3:39	
0,11	0,50	0,23	4:49	7:24	5:42	
1,03	3,68	8,09	1:09	1:15	1:05	Godsdienstige ceremonies en praktijken
0,89	3,55	6,34	1:23	1:14	1:08	
1,16	3,80	9,74	0:59	1:15	1:04	
0,78	1,00	0,86	0:51	0:56	1:07	Godsdienstige activiteiten en thuis bidden
0,74	0,93	0,84	1:09	1:27	1:31	
0,81	1,06	0,88	0:35	0:31	0:45	
0,55	1,00	1,17	0:39	0:26	0:46	Bezoek aan het kerkhof
0,57	0,90	1,02	0:37	0:22	0:54	
0,54	1,09	1,31	0:41	0:29	0:41	
0,38	1,72	0,00	1:15	1:28	0:00	Begravenis
0,33	1,57	0,00	1:25	1:27	0:00	
0,42	1,87	0,00	1:07	1:29	0:00	
74,48	76,88	79,02	1:21	1:59	1:51	<i>Sociale contacten</i>
70,35	73,63	75,78	1:19	1:58	1:52	
78,39	79,97	82,06	1:22	1:59	1:50	
1,80	1,68	1,92	1:58	2:49	1:56	Vergaderingen, recepties of feesten zonder onderscheid
1,82	1,98	2,00	1:47	2:39	2:11	
1,78	1,40	1,83	2:08	3:04	1:41	
0,10	0,68	0,21	2:05	5:46	1:05	Huwelijk
0,09	0,50	0,09	1:23	6:12	2:25	
0,10	0,85	0,33	2:42	5:31	0:45	
0,32	1,10	0,71	2:37	4:10	2:30	Verjaardag
0,35	1,02	0,62	2:01	3:45	2:48	
0,29	1,18	0,79	3:19	4:31	2:16	
0,59	1,80	1,78	2:48	2:47	3:24	Andere familiefeesten
0,43	1,44	1,68	3:29	2:29	3:16	
0,74	2,15	1,88	2:26	2:59	3:30	
0,71	2,74	1,37	2:35	3:11	2:14	Andere feesten met vrienden of collega's
0,72	2,50	1,55	2:32	3:15	2:32	
0,69	2,96	1,21	2:38	3:08	1:52	
40,78	43,03	46,00	1:08	1:27	1:32	Spreken, beraadslagen (zonder bijzondere

Tijdsbestedingonderzoek 1999

B.1 Tijdsbesteding van de Belgen (12-95 jaar) naar geslacht - vervolg

België

Activiteiten	Geslacht	Gemiddelde duur per inwoner			
		Weekdag	Zaterdag	Zondag	Fictieve week
omstandigheden)	Mannen	0:26	0:34	0:40	3:22
	Vrouwen	0:30	0:40	0:45	3:54
7.2.7 Bellen (vrienden, familie)	Totaal	0:05	0:04	0:04	0:35
	Mannen	0:03	0:02	0:02	0:22
	Vrouwen	0:07	0:06	0:06	0:49
7.2.8 Schrijven (vrienden, familie)	Totaal	0:02	0:01	0:02	0:11
	Mannen	0:01	0:01	0:01	0:10
	Vrouwen	0:02	0:01	0:02	0:12
7.2.9 Samen iets drinken (niet bij de maaltijden)	Totaal	0:20	0:32	0:31	2:44
	Mannen	0:21	0:35	0:32	2:51
	Vrouwen	0:20	0:30	0:29	2:38
7.3 <i>Verzorging en hulp aan anderen</i>	Totaal	0:04	0:06	0:06	0:34
	Mannen	0:04	0:06	0:05	0:31
	Vrouwen	0:05	0:06	0:08	0:37
7.3.1 Zorgen voor volwassenen zonder onderscheid	Totaal	0:00	0:00	0:00	0:01
	Mannen	0:00	0:00	0:00	0:00
	Vrouwen	0:00	0:00	0:01	0:01
7.3.2 Lichamelijke zorgen aan ouderen of zieken	Totaal	0:01	0:00	0:01	0:04
	Mannen	0:00	0:00	0:00	0:02
	Vrouwen	0:01	0:01	0:01	0:05
7.3.3 Lichamelijke zorgen aan een volwassene (massage, haarverzorging)	Totaal	0:00	0:00	0:00	0:02
	Mannen	0:00	0:00	0:00	0:01
	Vrouwen	0:00	0:01	0:00	0:02
7.3.4 Spreken, inlichtingen, aanraden	Totaal	0:03	0:04	0:04	0:23
	Mannen	0:03	0:05	0:04	0:24
	Vrouwen	0:03	0:04	0:05	0:23
7.3.5 Met iemand naar de dokter, ziekenhuis of rusthuis gaan	Totaal	0:00	0:00	0:01	0:03
	Mannen	0:00	0:00	0:01	0:02
	Vrouwen	0:01	0:00	0:00	0:03
7.3.6 Andere zorgen aan volwassenen	Totaal	0:00	0:00	0:00	0:02
	Mannen	0:00	0:01	0:00	0:02
	Vrouwen	0:00	0:00	0:00	0:02
8 Vrije tijd	Totaal	3:42	4:23	4:44	27:39
	Mannen	3:59	4:53	5:11	29:58
	Vrouwen	3:27	3:55	4:18	25:26
8.1 <i>Hobby, spel en sport</i>	Totaal	0:28	0:33	0:37	3:32
	Mannen	0:33	0:41	0:46	4:10
	Vrouwen	0:24	0:26	0:29	2:56
8.1.1 Hobby en spel	Totaal	0:20	0:23	0:25	2:30
	Mannen	0:22	0:27	0:28	2:45
	Vrouwen	0:19	0:20	0:23	2:17
8.1.1.01 Handwerk (breiwerk, haakwerk)	Totaal	0:03	0:02	0:03	0:20
	Mannen	0:00	0:00	0:00	0:01
	Vrouwen	0:06	0:03	0:05	0:37
8.1.1.02 Schilderen, tekenen, grafiek	Totaal	0:01	0:00	0:01	0:05
	Mannen	0:01	0:00	0:01	0:05
	Vrouwen	0:01	0:01	0:01	0:05
8.1.1.03 Film, fotografie, video	Totaal	0:00	0:00	0:00	0:01
	Mannen	0:00	0:00	0:00	0:02
	Vrouwen	0:00	0:00	0:00	0:01
8.1.1.04 Beeldhouwwerk	Totaal	0:00	0:00	0:00	0:00
	Mannen	0:00	0:00	0:00	0:00
	Vrouwen	0:00	0:00	0:00	0:00

Tijdsbestedingonderzoek 1999

Participatiegraad			Gemiddelde duur per participant			Activiteiten
Weekdag	Zaterdag	Zondag	Weekdag	Zaterdag	Zondag	
38,55	39,47	44,35	1:07	1:26	1:29	omstandigheden)
42,89	46,43	47,55	1:10	1:27	1:34	
19,31	14,94	14,21	0:28	0:29	0:30	Bellen (vrienden, familie)
13,30	9,95	9,38	0:25	0:23	0:25	
24,99	19,71	18,76	0:29	0:31	0:32	
4,72	2,94	4,27	0:36	0:34	0:37	Schrijven (vrienden, familie)
4,07	2,36	3,80	0:35	0:40	0:38	
5,33	3,48	4,71	0:36	0:31	0:36	
46,51	51,00	52,38	0:44	1:04	0:58	Samen iets drinken (niet bij de maaltijden)
44,04	49,84	51,21	0:47	1:11	1:03	
48,85	52,11	53,48	0:41	0:57	0:54	
7,01	7,43	6,38	1:02	1:22	1:41	<i>Verzorging en hulp aan anderen</i>
6,51	6,85	5,78	1:00	1:32	1:31	
7,48	7,98	6,95	1:04	1:13	1:49	
0,22	0,29	0,30	0:25	1:00	2:20	Zorgen voor volwassenen zonder onderscheid
0,14	0,21	0,10	0:15	1:13	0:38	
0,28	0,38	0,49	0:29	0:54	2:40	
0,69	0,74	0,63	1:12	1:04	1:39	Lichamelijke zorgen aan ouderen of zieken
0,50	0,52	0,56	0:48	0:34	0:57	
0,88	0,94	0,69	1:26	1:20	2:11	
0,42	0,83	0,50	0:43	0:56	0:49	Lichamelijke zorgen aan een volwassene (massage, haarverzorging)
0,26	0,57	0,28	0:40	0:48	0:42	
0,56	1,08	0,70	0:45	1:00	0:52	
4,92	4,99	4,40	1:00	1:26	1:39	Spreken, inlichtingen, aanraden
4,92	5,01	4,23	1:02	1:35	1:32	
4,92	4,98	4,56	0:57	1:16	1:46	
0,56	0,40	0,41	1:16	0:55	2:09	Met iemand naar de dokter, ziekenhuis of rusthuis gaan
0,55	0,24	0,47	0:51	1:14	2:27	
0,57	0,55	0,35	1:39	0:48	1:48	
0,65	0,43	0,49	0:41	1:47	0:56	Andere zorgen aan volwassenen
0,41	0,52	0,39	0:46	2:31	0:59	
0,88	0,34	0,59	0:39	0:42	0:54	
95,82	94,92	96,69	3:52	4:37	4:53	Vrije tijd
96,30	95,67	97,40	4:08	5:06	5:19	
95,36	94,22	96,01	3:37	4:10	4:29	
26,56	28,10	30,32	1:46	1:59	2:02	<i>Hobby, spel en sport</i>
27,87	31,07	33,21	1:57	2:13	2:18	
25,33	25,27	27,61	1:36	1:42	1:44	
20,22	21,70	22,73	1:41	1:48	1:50	Hobby en spel
20,27	22,80	23,36	1:48	1:59	1:58	
20,19	20,65	22,14	1:34	1:36	1:43	
3,05	1,78	2,31	1:38	1:45	1:59	Handwerk (breiwerk, haakwerk)
0,09	0,08	0,12	1:34	3:10	1:05	
5,84	3,39	4,38	1:38	1:43	2:00	
0,62	0,49	0,79	1:54	1:32	1:14	Schilderen, tekenen, grafiek
0,50	0,34	0,73	2:24	1:48	1:17	
0,74	0,63	0,85	1:35	1:25	1:12	
0,29	0,21	0,37	1:14	0:52	1:00	Film, fotografie, video
0,43	0,16	0,42	1:23	1:34	1:13	
0,17	0,26	0,32	0:54	0:27	0:43	
0,00	0,04	0,00	5:50	0:30	0:00	Beeldhouwwerk
0,01	0,08	0,00	5:50	0:30	0:00	
0,00	0,00	0,00	0:00	0:00	0:00	

Tijdsbestedingonderzoek 1999

B.1 Tijdsbesteding van de Belgen (12-95 jaar) naar geslacht - vervolg

België

Activiteiten		Geslacht	Gemiddelde duur per inwoner			
			Weekdag	Zaterdag	Zondag	Fictieve week
8.1.1.05	Ceramiek	Totaal	0:00	0:00	0:00	0:00
		Mannen	0:00	0:00	0:00	0:00
8.1.1.06	Andere beeldende kunsten	Totaal	0:00	0:00	0:00	0:01
		Mannen	0:00	0:00	0:00	0:00
8.1.1.07	Muziek	Totaal	0:01	0:02	0:02	0:08
		Mannen	0:01	0:03	0:02	0:11
8.1.1.08	Theater	Totaal	0:00	0:00	0:00	0:01
		Mannen	0:00	0:00	0:00	0:01
8.1.1.09	Ballet of dans	Totaal	0:00	0:00	0:00	0:02
		Mannen	0:00	0:00	0:00	0:01
8.1.1.10	Letterkundige activiteit	Totaal	0:00	0:00	0:00	0:00
		Mannen	0:00	0:00	0:00	0:00
8.1.1.11	Andere uitvoerende kunst	Totaal	0:00	0:00	0:00	0:02
		Mannen	0:00	0:00	0:00	0:01
8.1.1.12	Verzamelen	Totaal	0:00	0:00	0:00	0:01
		Mannen	0:00	0:00	0:00	0:01
8.1.1.13	Modelbouw	Totaal	0:00	0:00	0:00	0:01
		Mannen	0:00	0:00	0:00	0:02
8.1.1.14	Onderzoek (stamboom, botanisch)	Totaal	0:00	0:00	0:00	0:01
		Mannen	0:00	0:00	0:00	0:01
8.1.1.15	Andere technische hobby's	Totaal	0:01	0:01	0:01	0:05
		Mannen	0:01	0:01	0:01	0:06
8.1.1.16	Spelen zonder onderscheid	Totaal	0:01	0:01	0:01	0:07
		Mannen	0:01	0:01	0:01	0:07
8.1.1.17	Poppen	Totaal	0:00	0:00	0:00	0:00
		Mannen	0:00	0:00	0:00	0:00
8.1.1.18	Speelgoed	Totaal	0:00	0:00	0:00	0:00
		Mannen	0:00	0:00	0:00	0:00
8.1.1.19	Miniaturen (autootjes, figuurtjes)	Totaal	0:00	0:00	0:00	0:00
		Mannen	0:00	0:00	0:00	0:00
8.1.1.20	Gezelschapsspelen voor kinderen	Totaal	0:00	0:01	0:00	0:03
		Mannen	0:00	0:01	0:00	0:02
8.1.1.21	Andere spelen voor kinderen	Totaal	0:01	0:01	0:01	0:04
		Mannen	0:01	0:01	0:01	0:05
8.1.1.22	Spelen met huisdieren	Totaal	0:00	0:00	0:00	0:01
		Mannen	0:00	0:00	0:00	0:01

Tijdsbestedingonderzoek 1999

Participatiegraad			Gemiddelde duur per participant			Activiteiten
Weekdag	Zaterdag	Zondag	Weekdag	Zaterdag	Zondag	
0,03	0,02	0,00	1:49	3:00	0:00	Ceramiek
0,00	0,00	0,00	0:00	0:00	0:00	
0,06	0,04	0,00	1:49	3:00	0:00	
0,08	0,22	0,07	2:51	1:41	1:04	Andere beeldende kunsten
0,00	0,02	0,03	0:00	0:20	1:00	
0,16	0,41	0,10	2:51	1:45	1:05	
1,30	1,81	1,52	1:13	1:31	2:00	Muziek
1,64	2,44	1,70	1:15	1:43	2:23	
0,98	1,21	1,36	1:10	1:09	1:33	
0,04	0,12	0,08	2:24	2:07	4:35	Theater
0,04	0,14	0,13	2:26	1:31	4:41	
0,04	0,10	0,03	2:21	2:56	4:10	
0,24	0,23	0,20	1:43	1:19	1:18	Ballet of dans
0,13	0,16	0,07	0:56	2:03	0:52	
0,35	0,30	0,32	1:59	0:56	1:24	
0,03	0,03	0,02	2:35	1:00	2:10	Letterkundige activiteit
0,01	0,06	0,04	4:10	1:00	2:10	
0,06	0,00	0,00	2:17	0:00	0:00	
0,28	0,29	0,14	1:34	1:36	1:39	Andere uitvoerende kunst
0,23	0,16	0,10	1:49	1:06	1:50	
0,32	0,41	0,18	1:24	1:47	1:34	
0,15	0,10	0,18	1:32	2:46	1:19	Verzamelen
0,20	0,11	0,21	1:48	1:47	1:55	
0,09	0,10	0,14	0:59	3:47	0:28	
0,11	0,04	0,20	2:24	2:14	1:29	Modelbouw
0,22	0,02	0,31	2:24	5:10	1:36	
0,00	0,05	0,10	0:00	0:50	1:10	
0,07	0,03	0,03	2:01	2:16	2:20	Onderzoek (stamboom, botanisch)
0,13	0,06	0,07	2:06	2:16	2:20	
0,02	0,00	0,00	1:20	0:00	0:00	
0,91	1,09	0,82	1:14	1:17	1:47	Andere technische hobby's
0,92	1,39	0,78	1:37	1:12	2:05	
0,91	0,81	0,85	0:52	1:25	1:32	
0,84	1,01	1,12	1:41	1:55	1:53	Spelen zonder onderscheid
0,91	1,16	0,73	1:49	1:45	2:05	
0,78	0,87	1,48	1:32	2:06	1:47	
0,01	0,05	0,00	1:00	0:20	0:00	Poppen
0,00	0,00	0,00	0:00	0:00	0:00	
0,02	0,10	0,00	1:00	0:20	0:00	
0,04	0,10	0,04	0:55	0:45	0:35	Speelgoed
0,03	0,00	0,08	1:10	0:00	0:35	
0,06	0,19	0,00	0:48	0:45	0:00	
0,00	0,01	0,00	0:00	0:50	0:00	Miniaturen (autootjes, figuurtjes)
0,00	0,02	0,00	0:00	0:50	0:00	
0,00	0,00	0,00	0:00	0:00	0:00	
0,43	0,87	0,37	1:26	1:39	1:25	Gezelschapsspelen voor kinderen
0,36	0,67	0,42	1:08	2:04	1:35	
0,50	1,05	0,33	1:38	1:23	1:14	
0,40	0,55	0,58	2:23	1:53	2:06	Andere spelen voor kinderen
0,37	0,72	0,84	2:35	1:48	2:03	
0,42	0,40	0,34	2:13	2:02	2:14	
0,30	0,30	0,32	0:27	0:33	0:24	Spelen met huisdieren
0,23	0,32	0,20	0:35	0:24	0:24	

Tijdsbestedingonderzoek 1999

B.1 Tijdsbesteding van de Belgen (12-95 jaar) naar geslacht - vervolg

België

Activiteiten	Geslacht	Gemiddelde duur per inwoner			
		Weekdag	Zaterdag	Zondag	Fictieve week
8.1.1.23 Kaarten in gezelschap	Vrouwen	0:00	0:00	0:00	0:01
	Totaal	0:01	0:02	0:02	0:10
8.1.1.24 Schaken	Mannen	0:01	0:03	0:02	0:12
	Vrouwen	0:01	0:01	0:02	0:07
8.1.1.25 Andere spelen voor volwassenen	Totaal	0:00	0:00	0:00	0:00
	Mannen	0:00	0:00	0:00	0:01
8.1.1.26 Computer- of videospelen	Vrouwen	0:00	0:00	0:00	0:00
	Totaal	0:01	0:01	0:01	0:05
8.1.1.27 Kruiswoordraadsels	Mannen	0:01	0:01	0:01	0:05
	Vrouwen	0:01	0:01	0:02	0:06
8.1.1.28 Puzzelen	Totaal	0:05	0:06	0:07	0:40
	Mannen	0:09	0:09	0:11	1:05
8.1.1.29 Alleen kaarten	Vrouwen	0:02	0:03	0:03	0:17
	Totaal	0:02	0:02	0:02	0:13
8.1.1.30 Andere solitaire of vrijetijdspelen	Mannen	0:02	0:02	0:01	0:12
	Vrouwen	0:02	0:02	0:02	0:15
8.1.1.31 Solitaire spelen zonder onderscheid	Totaal	0:00	0:00	0:00	0:01
	Mannen	0:00	0:00	0:00	0:01
8.1.1.32 Kansspelen (lotto, pronostiek, tiercé, tombola)	Vrouwen	0:00	0:00	0:00	0:01
	Totaal	0:00	0:00	0:00	0:00
8.1.2 Sport	Mannen	0:00	0:00	0:00	0:00
	Totaal	0:08	0:10	0:12	1:01
8.1.2.01 Sportactiviteiten zonder onderscheid	Mannen	0:11	0:14	0:18	1:25
	Vrouwen	0:05	0:06	0:06	0:39
8.1.2.02 Joggen, lopen	Totaal	0:00	0:00	0:01	0:02
	Mannen	0:00	0:00	0:01	0:03
8.1.2.03 Wielrennen	Vrouwen	0:00	0:00	0:00	0:01
	Totaal	0:01	0:01	0:02	0:07
8.1.2.04 Wintersporten	Mannen	0:01	0:02	0:04	0:11
	Vrouwen	0:00	0:01	0:01	0:03
8.1.2.05 Rolschaatsen (skating)	Totaal	0:00	0:00	0:00	0:01
	Mannen	0:00	0:00	0:00	0:02
8.1.2.06 Balsporten zonder onderscheid	Vrouwen	0:00	0:00	0:00	0:01
	Totaal	0:00	0:00	0:00	0:02
8.1.2.07 Voetbal	Mannen	0:00	0:01	0:00	0:03
	Vrouwen	0:00	0:00	0:00	0:01
	Totaal	0:00	0:00	0:00	0:01
	Vrouwen	0:00	0:00	0:00	0:00
	Totaal	0:01	0:02	0:02	0:09

Tijdsbestedingonderzoek 1999

Participatiegraad			Gemiddelde duur per participant			Activiteiten
Weekdag	Zaterdag	Zondag	Weekdag	Zaterdag	Zondag	
0,38	0,28	0,43	0:23	0:42	0:25	
1,24	1,34	1,88	1:29	2:26	1:59	Kaarten in gezelschap
1,44	1,77	2,19	1:37	2:45	1:51	
1,05	0,93	1,59	1:19	1:53	2:09	
0,08	0,18	0,06	1:04	1:53	0:55	Schaken
0,14	0,36	0,12	1:02	1:53	0:55	
0,03	0,01	0,00	1:10	1:40	0:00	
0,59	1,25	1,40	1:34	1:38	1:39	Andere spelen voor volwassenen
0,60	1,27	1,24	1:25	1:41	1:42	
0,58	1,22	1,56	1:42	1:35	1:36	
5,94	5,69	7,27	1:33	1:38	1:37	Computer- of videospelen
8,69	8,03	10,87	1:43	1:49	1:44	
3,33	3,45	3,88	1:06	1:15	1:18	
3,51	2,99	2,71	0:57	0:59	0:59	Kruiswoordraadsels
3,00	2,61	2,12	1:02	1:02	1:03	
3,99	3,36	3,27	0:54	0:58	0:57	
0,22	0,33	0,33	0:57	1:10	1:05	Puzzelen
0,20	0,12	0,12	1:20	0:52	2:14	
0,24	0,53	0,53	0:40	1:14	0:50	
1,41	2,08	1,78	1:51	1:43	1:35	Alleen kaarten
1,24	1,84	1,40	2:10	2:11	1:51	
1,57	2,30	2,13	1:38	1:22	1:25	
1,03	1,28	1,23	1:12	1:29	1:16	Andere solitaire of vrijetijdspelen
1,24	1,58	1,37	1:14	1:38	1:13	
0,83	0,99	1,09	1:08	1:14	1:19	
0,16	0,27	0,48	1:13	1:21	0:59	Solitaire spelen zonder onderscheid
0,18	0,30	0,69	1:22	0:48	0:54	
0,14	0,24	0,29	1:01	2:01	1:10	
0,02	0,10	0,05	0:10	0:10	2:27	Kansspelen (lotto, pronostiek, tiercé, tombola)
0,01	0,19	0,11	0:10	0:11	2:27	
0,04	0,01	0,00	0:10	0:10	0:00	
8,82	9,18	10,40	1:29	1:49	1:55	Sport
11,09	12,47	14,19	1:36	1:54	2:08	
6,66	6,04	6,85	1:20	1:39	1:29	
0,27	0,32	0,51	1:27	1:52	2:10	Sportactiviteiten zonder onderscheid
0,26	0,47	0,66	2:05	1:28	2:27	
0,28	0,18	0,36	0:53	2:53	1:40	
0,70	0,81	1,06	1:02	0:56	1:20	Joggen, lopen
1,12	1,41	1,84	1:04	0:59	1:26	
0,31	0,25	0,32	0:55	0:40	0:51	
0,86	1,12	1,72	1:18	1:46	2:03	Wielrennen
1,25	1,44	2,90	1:24	1:45	2:12	
0,50	0,81	0,60	1:02	1:47	1:25	
0,05	0,08	0,24	5:25	3:30	2:36	Wintersporten
0,09	0,12	0,18	5:04	2:59	3:27	
0,02	0,04	0,28	7:09	5:09	2:04	
0,29	0,29	0,13	1:37	2:20	1:34	Rolschaatsen (skating)
0,43	0,43	0,16	1:45	2:44	1:56	
0,17	0,15	0,10	1:19	1:16	1:00	
0,13	0,04	0,24	1:23	2:43	1:32	Balsporten zonder onderscheid
0,22	0,07	0,33	1:32	2:43	1:33	
0,05	0,00	0,15	0:47	0:00	1:28	
1,09	1,69	1,56	1:29	1:58	2:02	Voetbal

Tijdsbestedingonderzoek 1999

B.1 Tijdsbesteding van de Belgen (12-95 jaar) naar geslacht - vervolg

België

Activiteiten	Geslacht	Gemiddelde duur per inwoner			
		Weekdag	Zaterdag	Zondag	Fictieve week
8.1.2.08 Tennis	Mannen	0:02	0:04	0:03	0:17
	Vrouwen	0:00	0:00	0:01	0:01
	Totaal	0:01	0:01	0:00	0:04
8.1.2.09 Squash	Mannen	0:01	0:01	0:01	0:04
	Vrouwen	0:01	0:00	0:00	0:03
	Totaal	0:00	0:00	0:00	0:00
8.1.2.10 Badminton	Mannen	0:00	0:00	0:00	0:01
	Vrouwen	0:00	0:00	0:00	0:00
	Totaal	0:00	0:00	0:00	0:01
8.1.2.11 Tafeltennis	Mannen	0:00	0:00	0:00	0:01
	Vrouwen	0:00	0:00	0:00	0:01
	Totaal	0:00	0:00	0:00	0:02
8.1.2.12 Basketbal, volleybal	Mannen	0:00	0:00	0:00	0:01
	Vrouwen	0:00	0:00	0:00	0:01
	Totaal	0:01	0:01	0:01	0:06
8.1.2.13 Andere balsporten	Mannen	0:01	0:01	0:01	0:07
	Vrouwen	0:01	0:01	0:00	0:05
	Totaal	0:00	0:01	0:01	0:03
8.1.2.14 Gymnastiek, aerobic en fitness	Mannen	0:01	0:01	0:01	0:05
	Vrouwen	0:00	0:00	0:00	0:02
	Totaal	0:01	0:01	0:01	0:07
8.1.2.15 Watersporten	Mannen	0:01	0:00	0:01	0:06
	Vrouwen	0:01	0:01	0:01	0:08
	Totaal	0:00	0:00	0:00	0:03
8.1.2.16 Paardrijden	Mannen	0:01	0:00	0:00	0:03
	Vrouwen	0:00	0:00	0:00	0:02
	Totaal	0:00	0:00	0:00	0:02
8.1.2.17 Gewichtheffen of bodybuilding	Mannen	0:00	0:00	0:00	0:01
	Vrouwen	0:00	0:01	0:00	0:03
	Totaal	0:00	0:00	0:00	0:01
8.1.2.18 Atletiek (lopen niet inbegrepen)	Mannen	0:00	0:00	0:00	0:01
	Vrouwen	0:00	0:00	0:00	0:00
	Totaal	0:00	0:00	0:00	0:01
8.1.2.19 Andere sporten	Mannen	0:01	0:02	0:02	0:08
	Vrouwen	0:00	0:01	0:01	0:04
	Totaal	0:01	0:01	0:01	0:06
8.1.2.20 Activiteiten in verband met sport	Mannen	0:00	0:00	0:01	0:02
	Vrouwen	0:00	0:00	0:00	0:01
	Totaal	0:00	0:00	0:01	0:01
8.2 Recreatie	Mannen	0:15	0:25	0:30	2:12
	Vrouwen	0:13	0:20	0:30	1:55
	Totaal	0:14	0:22	0:30	2:03
8.2.01 Rondritten, toeristische uitstapjes	Mannen	0:01	0:01	0:02	0:07
	Vrouwen	0:01	0:01	0:02	0:10
	Totaal	0:01	0:01	0:02	0:09
8.2.02 Attractiepark	Mannen	0:00	0:00	0:01	0:03
	Vrouwen	0:00	0:00	0:02	0:04
	Totaal	0:00	0:00	0:02	0:04
8.2.03 Dierentuin	Mannen	0:00	0:00	0:00	0:00
	Vrouwen	0:00	0:00	0:00	0:00
	Totaal	0:00	0:00	0:00	0:00

Tijdsbestedingonderzoek 1999

Participatiegraad			Gemiddelde duur per participant			Activiteiten
Weekdag	Zaterdag	Zondag	Weekdag	Zaterdag	Zondag	
2,12	3,27	2,76	1:30	1:58	2:00	
0,11	0,18	0,43	1:01	1:50	2:13	
0,48	0,60	0,38	1:53	1:39	1:46	Tennis
0,51	0,82	0,54	1:56	1:47	1:51	
0,46	0,39	0,23	1:50	1:25	1:37	
0,09	0,09	0,10	1:08	1:29	1:18	Squash
0,18	0,08	0,19	1:08	1:53	1:20	
0,00	0,10	0,01	0:00	1:12	0:40	
0,08	0,16	0,24	1:37	1:34	1:26	Badminton
0,11	0,17	0,25	1:40	1:59	1:22	
0,05	0,16	0,23	1:29	1:08	1:30	
0,25	0,28	0,24	1:26	1:37	1:42	Tafeltennis
0,32	0,38	0,33	1:46	1:47	1:51	
0,18	0,19	0,17	0:52	1:18	1:25	
0,70	0,77	0,38	2:02	2:13	3:00	Basketbal, volleybal
0,82	0,75	0,61	2:01	2:19	3:17	
0,59	0,80	0,17	2:04	2:07	2:06	
0,45	0,44	0,43	1:36	2:18	2:25	Andere balsporten
0,58	0,83	0,59	1:36	2:24	2:23	
0,33	0,06	0,28	1:36	1:00	2:27	
2,46	1,58	1,68	0:47	0:38	0:40	Gymnastiek, aerobic en fitness
1,94	1,51	1,38	0:45	0:27	0:52	
2,96	1,64	1,96	0:48	0:47	0:32	
0,17	0,08	0,14	4:09	6:18	3:03	Watersporten
0,23	0,07	0,20	3:39	6:40	3:40	
0,12	0,08	0,08	5:06	6:00	1:41	
0,24	0,29	0,27	1:53	2:10	1:49	Paardrijden
0,19	0,13	0,08	1:44	2:24	3:15	
0,28	0,44	0,46	1:59	2:05	1:35	
0,17	0,02	0,08	0:56	0:40	1:10	Gewichtheffen of bodybuilding
0,28	0,00	0,04	0:54	0:00	0:10	
0,07	0,04	0,11	1:03	0:40	1:33	
0,05	0,06	0,08	2:02	0:51	4:33	Atletiek (lopen niet inbegrepen)
0,09	0,07	0,16	2:06	1:00	4:33	
0,02	0,05	0,00	1:40	0:40	0:00	
0,83	1,01	1,27	1:22	1:59	1:53	Andere sporten
1,10	1,28	1,74	1:21	2:09	1:41	
0,57	0,74	0,82	1:25	1:43	2:16	
0,23	0,16	0,43	1:00	1:48	1:58	Activiteiten in verband met sport
0,42	0,22	0,49	0:55	1:22	2:13	
0,05	0,10	0,38	1:42	2:42	1:39	
18,20	22,83	28,93	1:18	1:38	1:44	Recreatie
19,08	23,16	29,46	1:21	1:46	1:43	
17,36	22,52	28,44	1:15	1:30	1:44	
0,62	0,70	1,34	2:59	2:30	2:28	Rondritten, toeristische uitstapjes
0,64	0,68	1,26	2:26	3:03	2:00	
0,60	0,72	1,42	3:34	2:01	2:51	
0,22	0,15	0,66	2:53	1:25	4:19	Attractiepark
0,23	0,12	0,35	2:58	1:03	4:12	
0,21	0,19	0,94	2:48	1:38	4:22	
0,04	0,10	0,05	1:26	3:10	2:24	Dierentuin
0,06	0,03	0,08	1:31	1:50	2:50	
0,01	0,15	0,02	1:00	3:26	1:00	

Tijdsbestedingonderzoek 1999

B.1 Tijdsbesteding van de Belgen (12-95 jaar) naar geslacht - vervolg

België

Activiteiten	Geslacht	Gemiddelde duur per inwoner			
		Weekdag	Zaterdag	Zondag	Fictieve week
8.2.04 Kermis, jaarmarkt	Totaal	0:00	0:01	0:01	0:04
	Mannen	0:00	0:01	0:01	0:03
	Vrouwen	0:00	0:01	0:01	0:04
8.2.05 Wandelen met de hond	Totaal	0:03	0:03	0:03	0:21
	Mannen	0:03	0:03	0:04	0:23
	Vrouwen	0:03	0:03	0:03	0:19
8.2.06 Wandelen	Totaal	0:07	0:14	0:19	1:09
	Mannen	0:08	0:15	0:19	1:13
	Vrouwen	0:07	0:13	0:19	1:04
8.2.07 Golf	Totaal	0:00	0:00	0:01	0:02
	Mannen	0:00	0:00	0:01	0:01
	Vrouwen	0:00	0:00	0:00	0:02
8.2.08 Zwemmen	Totaal	0:01	0:02	0:01	0:09
	Mannen	0:01	0:02	0:02	0:09
	Vrouwen	0:01	0:02	0:01	0:09
8.2.09 Visserij, jacht	Totaal	0:01	0:01	0:01	0:06
	Mannen	0:02	0:02	0:01	0:11
	Vrouwen	0:00	0:00	0:01	0:01
8.2.10 Plukken van vruchten, paddestoelen	Totaal	0:00	0:00	0:00	0:01
	Mannen	0:00	0:00	0:00	0:01
	Vrouwen	0:00	0:00	0:00	0:01
8.3 <i>Uitgaan, spektakel en cultuurparticipatie</i>	Totaal	0:07	0:27	0:18	1:21
	Mannen	0:09	0:32	0:21	1:38
	Vrouwen	0:06	0:22	0:15	1:05
8.3.1 Uitgaan	Totaal	0:02	0:10	0:02	0:24
	Mannen	0:04	0:12	0:03	0:32
	Vrouwen	0:01	0:07	0:02	0:15
8.3.1.1 Bal, dancing, discotheek	Totaal	0:01	0:09	0:02	0:18
	Mannen	0:02	0:10	0:02	0:22
	Vrouwen	0:01	0:07	0:02	0:14
8.3.1.2 Bowling	Totaal	0:00	0:00	0:00	0:02
	Mannen	0:01	0:01	0:00	0:03
	Vrouwen	0:00	0:00	0:00	0:01
8.3.1.3 Biljart	Totaal	0:00	0:01	0:00	0:03
	Mannen	0:01	0:01	0:00	0:07
	Vrouwen	0:00	0:00	0:00	0:00
8.3.1.4 Lunapark (zaal met elektronische spelen)	Totaal	0:00	0:00	0:00	0:00
	Mannen	0:00	0:00	0:00	0:00
	Vrouwen	0:00	0:00	0:00	0:00
8.3.2 Spektakel en cultuurparticipatie	Totaal	0:05	0:17	0:16	0:57
	Mannen	0:05	0:20	0:18	1:05
	Vrouwen	0:04	0:15	0:13	0:50
8.3.2.1 Spektakel en cultuurparticipatie zonder onderscheid	Totaal	0:00	0:01	0:00	0:02
	Mannen	0:00	0:01	0:01	0:02
	Vrouwen	0:00	0:01	0:00	0:02
8.3.2.2 Bioscoop	Totaal	0:01	0:03	0:02	0:09
	Mannen	0:01	0:02	0:02	0:09
	Vrouwen	0:01	0:03	0:01	0:10
8.3.2.3 Schouwburg of concert	Totaal	0:01	0:02	0:02	0:09
	Mannen	0:01	0:02	0:02	0:07
	Vrouwen	0:01	0:02	0:02	0:10
8.3.2.4 Tentoonstelling, museum	Totaal	0:00	0:02	0:02	0:06
	Mannen	0:01	0:02	0:02	0:07

Tijdsbestedingonderzoek 1999

Participatiegraad			Gemiddelde duur per participant			Activiteiten
Weekdag	Zaterdag	Zondag	Weekdag	Zaterdag	Zondag	
0,31	0,96	1,03	1:42	1:56	1:47	Kermis, jaarmarkt
0,30	0,72	1,08	1:27	2:21	1:47	
0,32	1,19	0,99	1:56	1:41	1:47	
6,02	5,77	5,48	0:49	0:51	1:00	Wandelen met de hond
6,29	5,60	6,30	0:51	0:53	1:01	
5,77	5,93	4,71	0:48	0:48	0:59	
10,43	14,83	20,82	1:08	1:33	1:32	Wandelen
11,26	15,18	21,07	1:09	1:39	1:32	
9,64	14,50	20,59	1:08	1:26	1:33	
0,12	0,16	0,32	2:20	2:07	3:09	Golf
0,04	0,15	0,46	2:16	1:01	3:20	
0,20	0,17	0,19	2:21	3:01	2:44	
1,42	1,73	1,48	1:24	1:40	1:17	Zwemmen
1,37	1,74	1,91	1:21	1:32	1:20	
1,46	1,71	1,08	1:27	1:48	1:13	
0,24	0,30	0,32	5:14	6:42	4:00	Visserij, jacht
0,50	0,58	0,46	5:14	6:49	3:37	
0,00	0,03	0,18	0:00	4:20	4:55	
0,32	0,24	0,29	0:40	0:54	0:44	Plukken van vruchten, paddestoelen
0,25	0,29	0,20	0:34	1:00	0:34	
0,38	0,20	0,37	0:44	0:46	0:49	
5,12	14,97	12,56	2:21	2:59	2:23	<i>Uitgaan, spektakel en cultuurparticipatie</i>
6,16	17,19	14,92	2:26	3:05	2:20	
4,14	12,85	10,34	2:14	2:51	2:28	
1,46	4,43	1,86	2:38	3:37	2:10	Uitgaan
2,23	5,36	2,25	2:37	3:49	1:55	
0,74	3,56	1,49	2:40	3:21	2:31	
0,80	3,73	1,43	3:06	3:49	2:23	Bal, dancing, discotheek
0,99	4,12	1,56	3:18	4:11	2:08	
0,62	3,36	1,31	2:48	3:24	2:41	
0,23	0,21	0,11	2:22	2:47	1:34	Bowling
0,38	0,24	0,07	2:24	3:39	1:50	
0,09	0,18	0,14	2:14	1:42	1:26	
0,42	0,56	0,23	1:53	2:08	1:28	Biljart
0,84	1,05	0,43	1:55	2:12	1:31	
0,03	0,09	0,04	1:10	1:27	1:00	
0,02	0,05	0,10	1:11	0:40	1:07	Lunapark (zaal met elektronische spelen)
0,04	0,04	0,20	1:11	0:10	1:07	
0,00	0,06	0,00	0:00	1:00	0:00	
3,80	11,25	10,82	2:09	2:33	2:24	Spektakel en cultuurparticipatie
4,11	12,76	12,85	2:13	2:34	2:22	
3,50	9,81	8,90	2:05	2:32	2:27	
0,20	0,47	0,33	1:39	2:46	2:03	Spektakel en cultuurparticipatie zonder onderscheid
0,26	0,44	0,45	1:32	2:37	2:06	
0,14	0,50	0,22	1:51	2:53	1:56	
0,64	2,01	1,35	2:26	2:26	2:12	Bioscoop
0,63	1,69	1,58	2:28	2:25	2:14	
0,65	2,31	1,14	2:24	2:26	2:09	
0,57	1,22	0,84	2:53	2:59	3:38	Schouwburg of concert
0,43	1,06	0,77	2:43	3:04	4:17	
0,69	1,37	0,90	2:58	2:55	3:06	
0,40	1,08	1,70	2:00	2:24	1:48	Tentoonstelling, museum
0,55	1,09	1,88	2:04	2:35	1:47	

Tijdsbestedingonderzoek 1999

B.1 Tijdsbesteding van de Belgen (12-95 jaar) naar geslacht - vervolg

België

Activiteiten	Geslacht	Gemiddelde duur per inwoner			
		Weekdag	Zaterdag	Zondag	Fictieve week
8.3.2.5 Toeschouwer op sportmanifestaties	Vrouwen	0:00	0:01	0:02	0:05
	Totaal	0:00	0:00	0:01	0:01
8.3.2.5.1 Voetbal	Mannen	0:00	0:00	0:01	0:01
	Vrouwen	0:00	0:00	0:01	0:01
8.3.2.5.2 Basketbal	Totaal	0:00	0:03	0:03	0:08
	Mannen	0:01	0:05	0:04	0:12
8.3.2.5.3 Volleybal	Vrouwen	0:00	0:02	0:01	0:04
	Totaal	0:00	0:01	0:00	0:01
8.3.2.5.4 Motorrennen of autorennen	Mannen	0:00	0:01	0:00	0:01
	Vrouwen	0:00	0:01	0:00	0:01
8.3.2.5.5 Atletiek	Totaal	0:00	0:00	0:00	0:01
	Mannen	0:00	0:00	0:00	0:00
8.3.2.5.6 Zwemmen	Vrouwen	0:00	0:00	0:00	0:00
	Totaal	0:00	0:00	0:00	0:01
8.3.2.5.7 Wielrennen	Mannen	0:00	0:01	0:00	0:02
	Vrouwen	0:00	0:00	0:00	0:01
8.3.2.5.8 Toeschouwer bij andere sporten	Totaal	0:00	0:01	0:02	0:04
	Mannen	0:00	0:02	0:01	0:04
8.3.2.6 Circus	Vrouwen	0:00	0:01	0:02	0:04
	Totaal	0:00	0:00	0:00	0:00
8.3.2.7 Andere culturele of vrijetijdsactiviteiten	Mannen	0:00	0:00	0:00	0:00
	Vrouwen	0:01	0:04	0:04	0:15
8.4 Media	Totaal	0:01	0:03	0:03	0:13
	Mannen	0:01	0:02	0:03	0:11
8.4.1 Televisie en video	Totaal	2:53	3:01	3:19	20:42
	Mannen	3:02	3:15	3:34	21:59
8.4.1.1 Naar de televisie kijken	Vrouwen	2:44	2:47	3:04	19:30
	Totaal	2:13	2:23	2:39	16:08
8.4.1.2 Naar een videofilm kijken	Mannen	2:17	2:32	2:52	16:48
	Vrouwen	2:10	2:14	2:27	15:30
8.4.2 Muziek	Totaal	2:11	2:19	2:35	15:50
	Mannen	2:14	2:28	2:48	16:27
8.4.2.1 Naar de radio luisteren	Vrouwen	2:08	2:11	2:24	15:15
	Totaal	0:02	0:03	0:04	0:18
8.4.2.2 Naar muziek (cassettes, cd, platen) luisteren	Mannen	0:03	0:04	0:04	0:21
	Vrouwen	0:02	0:03	0:03	0:14
8.4.2.1 Naar de radio luisteren	Totaal	0:06	0:06	0:07	0:42
	Mannen	0:07	0:07	0:08	0:49
8.4.2.2 Naar muziek (cassettes, cd, platen) luisteren	Vrouwen	0:05	0:05	0:06	0:35
	Totaal	0:04	0:04	0:05	0:30
8.4.2.1 Naar de radio luisteren	Mannen	0:05	0:05	0:05	0:33
	Vrouwen	0:04	0:03	0:04	0:26
8.4.2.2 Naar muziek (cassettes, cd, platen) luisteren	Totaal	0:02	0:02	0:02	0:12

Tabel B.1

Tijdsbestedingonderzoek 1999

Participatiegraad			Gemiddelde duur per participant			Activiteiten
Weekdag	Zaterdag	Zondag	Weekdag	Zaterdag	Zondag	
0,26	1,07	1,53	1:51	2:13	1:49	Toeschouwer op sportmanifestaties
0,04	0,14	0,32	1:24	1:40	3:32	
0,08	0,17	0,45	1:24	1:58	2:38	
0,00	0,11	0,19	0:00	1:13	5:34	Voetbal
0,50	2,83	2,31	1:27	1:49	1:59	
0,52	3,95	3,40	1:51	1:57	2:08	
0,48	1,76	1,29	1:03	1:33	1:35	Basketbal
0,04	0,53	0,07	1:16	2:48	1:09	
0,06	0,53	0,07	1:20	2:38	0:47	
0,03	0,54	0,06	1:10	2:58	1:30	Volleybal
0,14	0,23	0,22	1:05	1:43	2:08	
0,20	0,18	0,32	1:03	2:13	2:25	
0,09	0,27	0,12	1:10	1:24	1:27	Motorrennen of autorennen
0,01	0,12	0,11	2:20	2:58	6:29	
0,03	0,18	0,15	2:20	3:11	4:44	
0,00	0,06	0,07	0:00	2:20	9:42	Atletiek
0,00	0,03	0,01	0:00	1:40	0:30	
0,00	0,00	0,02	0:00	0:00	0:30	
0,00	0,05	0,00	0:00	1:40	0:00	Zwemmen
0,13	0,23	0,21	1:19	2:48	1:55	
0,10	0,29	0,26	2:24	2:55	1:50	
0,16	0,18	0,17	0:39	2:38	2:02	Wielrennen
0,03	0,16	0,29	2:40	3:12	1:40	
0,07	0,32	0,37	2:40	3:12	1:52	
0,00	0,00	0,21	0:00	0:00	1:21	Toeschouwer bij andere sporten
0,26	1,13	0,75	1:30	2:05	3:26	
0,30	1,38	0,64	1:48	2:02	2:24	
0,23	0,90	0,85	1:07	2:08	4:11	Circus
0,00	0,04	0,00	0:00	2:08	0:00	
0,00	0,07	0,00	0:00	1:59	0:00	
0,00	0,02	0,00	0:00	2:40	0:00	Andere culturele of vrijetijdsactiviteiten
0,99	1,87	2,77	2:11	2:39	2:06	
1,14	2,03	2,93	2:08	3:02	2:14	
0,84	1,72	2,62	2:15	2:13	1:58	Media
92,91	89,54	91,61	3:06	3:22	3:37	
93,38	90,95	92,92	3:15	3:34	3:50	
92,47	88,20	90,38	2:57	3:09	3:24	Televisie en video
84,86	82,06	85,45	2:37	2:54	3:06	
85,18	83,89	86,55	2:41	3:01	3:19	
84,56	80,33	84,42	2:33	2:47	2:54	Naar de televisie kijken
84,21	81,09	84,82	2:36	2:52	3:03	
84,53	82,71	86,01	2:39	2:59	3:15	
83,91	79,54	83,70	2:33	2:45	2:52	Naar een videofilm kijken
2,38	3,39	3,66	1:30	1:37	1:41	
2,50	3,55	4,08	1:47	1:45	1:46	
2,26	3,23	3,26	1:11	1:28	1:36	Muziek
13,03	11,52	12,83	0:45	0:50	0:53	
14,82	12,08	13,90	0:47	0:55	0:56	
11,34	10,98	11,82	0:43	0:44	0:50	Naar de radio luisteren
10,32	8,41	9,62	0:41	0:47	0:48	
11,33	8,93	10,44	0:41	0:52	0:49	
9,36	7,91	8,86	0:40	0:41	0:47	Naar muziek (cassettes, cd, platen) luisteren
3,19	3,42	3,93	0:53	0:53	0:54	

Tijdsbestedingonderzoek 1999

B.1 Tijdsbesteding van de Belgen (12-95 jaar) naar geslacht - vervolg en einde België

Activiteiten	Geslacht	Gemiddelde duur per inwoner				
		Weekdag	Zaterdag	Zondag	Fictieve week	
	Mannen	0:02	0:02	0:03	0:17	
	Vrouwen	0:01	0:02	0:02	0:09	
8.4.3	Totaal	0:29	0:29	0:28	3:23	
	Mannen	0:31	0:32	0:27	3:35	
	Vrouwen	0:27	0:26	0:29	3:12	
8.4.3.0	Totaal	0:29	0:29	0:28	3:23	
	Mannen	0:31	0:32	0:27	3:35	
	Vrouwen	0:27	0:26	0:29	3:12	
8.4.4	Totaal	0:04	0:03	0:05	0:29	
	Mannen	0:07	0:05	0:08	0:46	
	Vrouwen	0:02	0:02	0:03	0:14	
8.4.4.1	Totaal	0:03	0:03	0:04	0:22	
	Mannen	0:05	0:04	0:06	0:35	
	Vrouwen	0:01	0:01	0:02	0:10	
8.4.4.2	Totaal	0:01	0:01	0:01	0:07	
	Mannen	0:02	0:01	0:02	0:11	
	Vrouwen	0:01	0:00	0:01	0:04	
9	Verplaatsingen	Totaal	1:25	1:28	1:17	9:47
	Mannen	1:33	1:31	1:24	10:38	
	Vrouwen	1:17	1:25	1:10	8:59	
9.1	<i>Verplaatsingen voor kinderen</i>	Totaal	0:01	0:00	0:00	0:07
	Mannen	0:01	0:00	0:00	0:05	
	Vrouwen	0:02	0:00	0:00	0:09	
9.1.1	Sport- en cultuuractiviteiten	Totaal	0:00	0:00	0:00	0:01
	Mannen	0:00	0:00	0:00	0:01	
	Vrouwen	0:00	0:00	0:00	0:01	
9.1.2	School of kinderopvang	Totaal	0:01	0:00	0:00	0:05
	Mannen	0:01	0:00	0:00	0:03	
	Vrouwen	0:01	0:00	0:00	0:06	
9.1.3	Andere verplaatsingen voor kinderen	Totaal	0:00	0:00	0:00	0:01
	Mannen	0:00	0:00	0:00	0:01	
	Vrouwen	0:00	0:00	0:00	0:02	
9.2	<i>Andere verplaatsingen</i>	Totaal	1:23	1:28	1:16	9:40
	Mannen	1:32	1:31	1:23	10:33	
	Vrouwen	1:15	1:24	1:09	8:50	
9.2.0	Andere verplaatsingen	Totaal	1:23	1:28	1:16	9:40
	Mannen	1:32	1:31	1:23	10:33	
	Vrouwen	1:15	1:24	1:09	8:50	

Tijdsbestedingonderzoek 1999

Participatiegraad			Gemiddelde duur per participant			Activiteiten
Weekdag	Zaterdag	Zondag	Weekdag	Zaterdag	Zondag	
4,08	3,52	4,22	0:58	0:59	1:02	
2,36	3,32	3,65	0:45	0:47	0:46	
48,46	42,30	36,67	1:01	1:08	1:16	Geschreven pers
48,39	44,46	36,82	1:05	1:11	1:12	
48,52	40,24	36,52	0:57	1:05	1:18	
48,46	42,30	36,67	1:01	1:08	1:16	Lezen van de geschreven pers
48,39	44,46	36,82	1:05	1:11	1:12	
48,52	40,24	36,52	0:57	1:05	1:18	
4,65	4,01	5,06	1:30	1:26	1:39	Nieuwe media
6,78	5,99	7,43	1:37	1:25	1:41	
2,63	2,13	2,83	1:12	1:29	1:33	
3,27	2,95	3,54	1:37	1:28	1:41	Computer als hobby (spelen niet inbegrepen)
4,79	4,28	5,26	1:46	1:29	1:47	
1,82	1,69	1,92	1:14	1:27	1:28	
1,48	1,14	1,66	1:09	1:14	1:25	Computercommunicatie (internet, e-mail)
2,19	1,75	2,35	1:10	1:13	1:23	
0,81	0,56	1,02	1:06	1:16	1:31	
86,43	85,25	77,55	1:38	1:43	1:39	Verplaatsingen
89,82	85,99	81,27	1:43	1:46	1:43	
83,23	84,55	74,07	1:32	1:40	1:34	
4,52	1,28	0,99	0:27	0:33	0:49	Verplaatsingen voor kinderen
2,98	0,96	0,75	0:27	0:41	1:04	
5,98	1,58	1,22	0:28	0:28	0:40	
0,26	0,42	0,16	0:40	0:52	1:18	Sport- en cultuuractiviteiten
0,18	0,37	0,23	0:35	1:06	1:24	
0,33	0,48	0,09	0:43	0:42	1:06	
3,75	0,28	0,20	0:25	0:25	0:38	School of kinderopvang
2,42	0,24	0,09	0:24	0:23	0:23	
5,01	0,32	0,31	0:25	0:26	0:41	
0,77	0,60	0,64	0:28	0:22	0:44	Andere verplaatsingen voor kinderen
0,54	0,40	0,43	0:32	0:23	1:02	
0,99	0,79	0,84	0:26	0:21	0:36	
86,18	85,16	77,51	1:37	1:43	1:38	Andere verplaatsingen
89,70	85,96	81,25	1:42	1:46	1:43	
82,86	84,40	73,99	1:31	1:40	1:34	
86,18	85,16	77,51	1:37	1:43	1:38	Andere verplaatsingen
89,70	85,96	81,25	1:42	1:46	1:43	
82,86	84,40	73,99	1:31	1:40	1:34	

Tijdsbestedingonderzoek 1999

B.1 Tijdsbesteding van de Belgen (20-40 jaar) naar geslacht

België

Activiteiten		Geslacht	Gemiddelde duur per inwoner			
			Weekdag	Zaterdag	Zondag	Fictieve week
1	Loonarbeid	Totaal	4:28	1:09	0:45	24:14
		Mannen	5:21	1:22	0:53	29:00
		Vrouwen	3:34	0:55	0:36	19:19
1.1	<i>Werk</i>	Totaal	4:19	1:08	0:44	23:25
		Mannen	5:10	1:21	0:53	28:01
		Vrouwen	3:26	0:54	0:35	18:39
1.1.1	Hoofdberoep	Totaal	4:12	1:00	0:39	22:38
		Mannen	5:03	1:12	0:46	27:14
		Vrouwen	3:19	0:47	0:31	17:52
1.1.2	Bijberoep	Totaal	0:00	0:01	0:00	0:03
		Mannen	0:00	0:00	0:00	0:03
		Vrouwen	0:00	0:01	0:00	0:02
1.1.3	Betaald overwerk	Totaal	0:00	0:00	0:01	0:02
		Mannen	0:00	0:00	0:02	0:03
		Vrouwen	0:00	0:01	0:00	0:01
1.1.4	Ander bijberoep zonder onderscheid	Totaal	0:03	0:05	0:02	0:19
		Mannen	0:01	0:07	0:02	0:15
		Vrouwen	0:04	0:03	0:03	0:24
1.1.5	Andere tijdsbesteding betreffende de arbeid	Totaal	0:04	0:02	0:03	0:23
		Mannen	0:04	0:02	0:04	0:26
		Vrouwen	0:03	0:02	0:01	0:20
1.2	<i>Pauzes op het werk</i>	Totaal	0:09	0:01	0:01	0:47
		Mannen	0:11	0:01	0:01	0:55
		Vrouwen	0:07	0:01	0:00	0:38
1.2.0	Pauzes op het werk	Totaal	0:09	0:01	0:01	0:47
		Mannen	0:11	0:01	0:01	0:55
		Vrouwen	0:07	0:01	0:00	0:38
1.3	<i>Activiteiten i.v.m. werkloosheid of zoeken naar werk</i>	Totaal	0:01	0:00	0:00	0:03
		Mannen	0:01	0:00	0:00	0:04
		Vrouwen	0:00	0:00	0:00	0:01
1.3.0	Activiteiten i.v.m. werkloosheid of zoeken naar werk	Totaal	0:01	0:00	0:00	0:03
		Mannen	0:01	0:00	0:00	0:04
		Vrouwen	0:00	0:00	0:00	0:01
2	Huishoudelijke en gezinstaken	Totaal	2:19	3:01	2:12	16:50
		Mannen	1:35	2:35	1:40	12:12
		Vrouwen	3:05	3:27	2:47	21:37
2.1	<i>Huishouding</i>	Totaal	1:41	1:46	1:39	11:48
		Mannen	0:54	1:12	1:02	6:42
		Vrouwen	2:29	2:20	2:19	17:05
2.1.01	In de keuken werken zonder onderscheid	Totaal	0:01	0:01	0:01	0:07
		Mannen	0:00	0:01	0:00	0:04
		Vrouwen	0:02	0:02	0:02	0:11
2.1.02	Maaltijden opdienen, tafel afruimen	Totaal	0:06	0:08	0:08	0:45
		Mannen	0:03	0:06	0:06	0:28
		Vrouwen	0:08	0:10	0:11	1:02
2.1.03	Maaltijden voorbereiden, schillen, koken	Totaal	0:24	0:22	0:25	2:47
		Mannen	0:12	0:14	0:14	1:29
		Vrouwen	0:36	0:30	0:38	4:09
2.1.04	De afwas doen	Totaal	0:12	0:11	0:14	1:25
		Mannen	0:07	0:09	0:08	0:54
		Vrouwen	0:17	0:14	0:19	1:57
2.1.05	Voedsel conserveren	Totaal	0:00	0:00	0:00	0:01
		Mannen	0:00	0:00	0:00	0:01

Tijdsbestedingonderzoek 1999

Participatiegraad			Gemiddelde duur per participant			Activiteiten
Weekdag	Zaterdag	Zondag	Weekdag	Zaterdag	Zondag	
61,59	19,02	14,17	7:15	6:01	5:16	Loonarbeid
69,16	21,52	16,39	7:44	6:22	5:26	
53,75	16,47	11,83	6:37	5:34	5:02	
60,70	18,91	14,12	7:06	5:57	5:13	Werk
68,07	21,36	16,39	7:35	6:18	5:21	
53,07	16,42	11,73	6:28	5:29	5:02	
58,94	16,03	10,96	7:07	6:13	5:53	Hoofdberoep
66,52	18,96	12,27	7:36	6:19	6:12	
51,08	13,06	9,59	6:29	6:03	5:28	
0,18	0,23	0,15	2:55	6:00	1:27	Bijberoep
0,22	0,20	0,30	3:15	4:00	1:27	
0,14	0,27	0,00	2:21	7:29	0:00	
0,28	0,28	0,27	0:44	1:49	4:52	Betaald overwerk
0,28	0,25	0,52	1:04	0:35	4:52	
0,28	0,31	0,00	0:23	2:50	0:00	
1,38	1,31	0,92	3:03	6:01	3:40	Ander bijberoep zonder onderscheid
1,28	1,72	1,07	1:50	6:18	2:23	
1,49	0,89	0,77	4:08	5:26	5:34	
3,56	1,69	2,19	1:46	1:55	1:56	Andere tijdsbesteding betreffende de arbeid
4,24	1,41	2,57	1:38	2:08	2:21	
2,85	1,98	1,79	1:59	1:45	1:18	
21,71	3,30	1,28	0:41	0:36	0:45	Pauzes op het werk
25,43	3,95	1,82	0:41	0:36	0:48	
17,86	2,64	0,72	0:41	0:36	0:36	
21,71	3,30	1,28	0:41	0:36	0:45	Pauzes op het werk
25,43	3,95	1,82	0:41	0:36	0:48	
17,86	2,64	0,72	0:41	0:36	0:36	
0,59	0,04	0,03	1:30	0:51	2:50	Activiteiten i.v.m. werkloosheid of zoeken naar werk
0,84	0,03	0,00	1:34	1:20	0:00	
0,33	0,04	0,05	1:18	0:30	2:50	
0,59	0,04	0,03	1:30	0:51	2:50	Activiteiten i.v.m. werkloosheid of zoeken naar werk
0,84	0,03	0,00	1:34	1:20	0:00	
0,33	0,04	0,05	1:18	0:30	2:50	
88,67	90,59	87,17	2:37	3:19	2:32	Huishoudelijke en gezinstaken
83,01	86,59	80,79	1:55	2:59	2:04	
94,53	94,65	93,91	3:16	3:38	2:58	
83,03	83,35	82,69	2:01	2:07	2:00	Huishouding
73,32	75,07	74,00	1:13	1:36	1:23	
93,08	91,75	91,86	2:40	2:32	2:31	
3,86	3,91	3,76	0:26	0:33	0:26	In de keuken werken zonder onderscheid
2,44	2,54	1,78	0:20	0:30	0:22	
5,34	5,30	5,84	0:29	0:34	0:27	
29,41	33,35	35,18	0:19	0:25	0:24	Maaltijden opdienen, tafel afruimen
19,90	26,00	26,64	0:16	0:24	0:21	
39,26	40,82	44,19	0:21	0:25	0:25	
54,73	47,93	51,32	0:44	0:46	0:50	Maaltijden voorbereiden, schillen, koken
38,97	34,18	34,68	0:31	0:42	0:39	
71,05	61,91	68,87	0:51	0:49	0:55	
41,48	37,09	40,65	0:29	0:31	0:33	De afwas doen
28,38	28,72	27,18	0:26	0:31	0:31	
55,05	45,59	54,87	0:30	0:30	0:35	
0,64	0,36	0,26	0:32	0:20	0:31	Voedsel conserveren
0,21	0,10	0,04	0:41	1:20	1:00	

Tijdsbestedingonderzoek 1999

B.1 Tijdsbesteding van de Belgen (20-40 jaar) naar geslacht - vervolg

België

Activiteiten	Geslacht	Gemiddelde duur per inwoner			
		Weekdag	Zaterdag	Zondag	Fictieve week
2.1.06 Het huis reinigen, opruimen zonder onderscheid	Vrouwen	0:00	0:00	0:00	0:02
	Totaal	0:07	0:09	0:05	0:49
	Mannen	0:03	0:05	0:03	0:21
2.1.07 Stofzuigen	Vrouwen	0:11	0:14	0:08	1:18
	Totaal	0:02	0:02	0:02	0:12
	Mannen	0:01	0:01	0:01	0:06
2.1.08 Vloer reinigen	Vrouwen	0:03	0:03	0:03	0:19
	Totaal	0:04	0:04	0:02	0:25
	Mannen	0:01	0:02	0:01	0:09
2.1.09 Ruiten wassen	Vrouwen	0:07	0:06	0:03	0:43
	Totaal	0:01	0:00	0:00	0:06
	Mannen	0:00	0:00	0:00	0:01
2.1.10 Stof afnemen	Vrouwen	0:02	0:01	0:00	0:12
	Totaal	0:01	0:01	0:01	0:08
	Mannen	0:00	0:00	0:00	0:02
2.1.11 De bedden opmaken	Vrouwen	0:03	0:02	0:01	0:15
	Totaal	0:01	0:01	0:01	0:07
	Mannen	0:00	0:00	0:00	0:03
2.1.12 Een kamer opruimen	Vrouwen	0:02	0:02	0:02	0:12
	Totaal	0:07	0:09	0:10	0:56
	Mannen	0:03	0:07	0:07	0:31
2.1.13 Andere werken voor huishoudelijk onderhoud	Vrouwen	0:12	0:11	0:13	1:22
	Totaal	0:02	0:03	0:01	0:15
	Mannen	0:01	0:03	0:01	0:08
2.1.14 Buiten reinigen	Vrouwen	0:03	0:03	0:01	0:21
	Totaal	0:00	0:00	0:00	0:03
	Mannen	0:01	0:00	0:00	0:04
2.1.15 Vuilnis opruimen	Vrouwen	0:00	0:00	0:01	0:02
	Totaal	0:01	0:01	0:01	0:06
	Mannen	0:01	0:02	0:01	0:08
2.1.16 De planten verzorgen (binnenshuis)	Vrouwen	0:01	0:00	0:00	0:04
	Totaal	0:01	0:01	0:00	0:04
	Mannen	0:00	0:00	0:00	0:02
2.1.17 Verhuizen	Vrouwen	0:01	0:01	0:00	0:06
	Totaal	0:01	0:01	0:01	0:06
	Mannen	0:01	0:01	0:01	0:06
2.1.18 Boodschappen en aankopen uitpakken en opruimen	Vrouwen	0:01	0:01	0:00	0:06
	Totaal	0:04	0:05	0:03	0:26
	Mannen	0:03	0:04	0:03	0:21
2.1.19 Koffers klaarmaken voor een reis	Vrouwen	0:04	0:06	0:04	0:31
	Totaal	0:01	0:01	0:01	0:07
	Mannen	0:01	0:01	0:01	0:06
2.1.20 Zoeken naar verloren voorwerpen	Vrouwen	0:01	0:01	0:02	0:07
	Totaal	0:00	0:00	0:00	0:00
	Mannen	0:00	0:00	0:00	0:00
2.1.21 Handwas van textiel	Vrouwen	0:00	0:00	0:00	0:00
	Totaal	0:00	0:00	0:00	0:01
	Mannen	0:00	0:00	0:00	0:00
2.1.22 Textiel sorteren en in de wasmachine doen	Vrouwen	0:00	0:01	0:00	0:02
	Totaal	0:02	0:02	0:02	0:14
	Mannen	0:00	0:00	0:00	0:03
2.1.23 Textiel uit de wasmachine halen	Vrouwen	0:04	0:03	0:04	0:25
	Totaal	0:00	0:00	0:00	0:02

Tijdsbestedingonderzoek 1999

Participatiegraad			Gemiddelde duur per participant			Activiteiten
Weekdag	Zaterdag	Zondag	Weekdag	Zaterdag	Zondag	
1,08	0,63	0,48	0:30	0:10	0:29	Het huis reinigen, opruimen zonder onderscheid
11,95	13,24	10,40	0:58	1:10	0:51	
6,26	9,13	7,06	0:43	0:51	0:43	
17,84	17,41	13,91	1:03	1:20	0:55	Stofzuigen
7,08	7,77	6,71	0:25	0:24	0:27	
2,96	3,92	3,96	0:27	0:24	0:23	
11,35	11,68	9,61	0:24	0:23	0:28	Vloer reinigen
7,11	6,56	4,47	0:55	0:55	0:49	
2,20	2,79	2,38	0:53	1:00	1:02	
12,19	10,39	6,67	0:56	0:54	0:43	Ruiten wassen
1,99	0,65	0,45	0:56	0:52	0:41	
0,38	0,19	0,11	0:36	0:38	1:30	
3,65	1,12	0,80	0:58	0:55	0:34	Stof afnemen
4,50	2,71	2,84	0:30	0:33	0:23	
0,53	0,92	1,78	0:30	0:35	0:27	
8,61	4,54	3,97	0:30	0:33	0:22	De bedden opmaken
6,47	6,45	6,76	0:17	0:16	0:15	
2,08	2,28	2,98	0:18	0:18	0:13	
11,02	10,69	10,74	0:16	0:16	0:16	Een kamer opruimen
21,92	22,26	24,61	0:34	0:39	0:39	
12,39	15,12	16,33	0:28	0:43	0:41	
31,79	29,51	33,33	0:36	0:37	0:38	Andere werken voor huishoudelijk onderhoud
4,95	4,71	3,50	0:45	0:59	0:26	
2,66	3,93	2,84	0:37	1:09	0:29	
7,32	5,51	4,20	0:47	0:51	0:23	Buiten reinigen
1,25	1,04	1,26	0:37	0:26	0:34	
1,15	1,37	0,86	0:57	0:28	0:37	
1,35	0,71	1,68	0:20	0:22	0:32	Vuilnis opruimen
3,27	3,08	2,23	0:26	0:37	0:27	
3,47	4,58	2,79	0:30	0:39	0:31	
3,06	1,56	1,64	0:20	0:32	0:20	De planten verzorgen (binnenshuis)
2,74	2,85	1,67	0:21	0:24	0:18	
1,32	1,79	1,51	0:18	0:21	0:23	
4,21	3,93	1,84	0:21	0:26	0:13	Verhuizen
0,63	0,57	0,86	2:03	3:13	1:43	
0,56	0,57	0,92	2:07	3:25	2:33	
0,70	0,57	0,80	1:59	3:01	0:42	Boodschappen en aankopen uitpakken en opruimen
16,66	23,87	10,94	0:22	0:21	0:30	
12,56	19,22	11,03	0:23	0:23	0:25	
20,90	28,58	10,84	0:21	0:20	0:36	Koffers klaarmaken voor een reis
2,42	2,96	3,94	0:39	0:33	0:28	
2,25	2,35	3,57	0:46	0:25	0:21	
2,60	3,57	4,32	0:33	0:38	0:35	Zoeken naar verloren voorwerpen
0,03	0,04	0,06	0:10	0:10	0:10	
0,02	0,00	0,12	0:10	0:00	0:10	
0,04	0,08	0,00	0:10	0:10	0:00	Handwas van textiel
0,90	0,98	0,42	0:21	0:33	0:30	
0,26	0,21	0,03	0:32	0:35	0:30	
1,57	1,76	0,82	0:19	0:33	0:30	Textiel sorteren en in de wasmachine doen
11,76	10,86	11,91	0:17	0:17	0:17	
2,15	2,56	2,29	0:16	0:18	0:15	
21,71	19,28	22,06	0:17	0:17	0:17	Textiel uit de wasmachine halen
1,97	1,23	1,90	0:13	0:14	0:14	

Tijdsbestedingonderzoek 1999

B.1 Tijdsbesteding van de Belgen (20-40 jaar) naar geslacht - vervolg

België

Activiteiten	Geslacht	Gemiddelde duur per inwoner			
		Weekdag	Zaterdag	Zondag	Fictieve week
	Mannen	0:00	0:00	0:00	0:01
	Vrouwen	0:00	0:00	0:00	0:03
2.1.24	Totaal	0:01	0:00	0:00	0:03
	Mannen	0:00	0:00	0:00	0:01
	Vrouwen	0:01	0:01	0:01	0:06
2.1.25	Totaal	0:01	0:02	0:01	0:10
	Mannen	0:00	0:01	0:00	0:03
	Vrouwen	0:02	0:03	0:02	0:17
2.1.26	Totaal	0:09	0:08	0:08	1:01
	Mannen	0:01	0:01	0:02	0:09
	Vrouwen	0:17	0:14	0:15	1:55
2.1.27	Totaal	0:04	0:04	0:03	0:25
	Mannen	0:04	0:05	0:03	0:26
	Vrouwen	0:03	0:04	0:04	0:24
2.1.28	Totaal	0:01	0:01	0:01	0:07
	Mannen	0:01	0:01	0:01	0:07
	Vrouwen	0:01	0:01	0:01	0:07
2.1.29	Totaal	0:03	0:03	0:03	0:23
	Mannen	0:03	0:03	0:03	0:24
	Vrouwen	0:03	0:03	0:02	0:22
2.2	Totaal	0:17	0:33	0:21	2:19
	Mannen	0:25	0:50	0:26	3:19
	Vrouwen	0:09	0:16	0:16	1:16
2.2.01	Totaal	0:00	0:00	0:00	0:01
	Mannen	0:00	0:00	0:00	0:01
	Vrouwen	0:00	0:00	0:00	0:02
2.2.02	Totaal	0:02	0:03	0:03	0:14
	Mannen	0:02	0:04	0:03	0:15
	Vrouwen	0:02	0:02	0:02	0:13
2.2.03	Totaal	0:00	0:00	0:00	0:00
	Mannen	0:00	0:00	0:00	0:00
	Vrouwen	0:00	0:00	0:00	0:01
2.2.04	Totaal	0:00	0:01	0:01	0:03
	Mannen	0:00	0:00	0:00	0:00
	Vrouwen	0:01	0:01	0:01	0:06
2.2.05	Totaal	0:00	0:00	0:00	0:01
	Mannen	0:00	0:00	0:00	0:01
	Vrouwen	0:00	0:00	0:00	0:01
2.2.06	Totaal	0:00	0:00	0:01	0:03
	Mannen	0:00	0:00	0:00	0:01
	Vrouwen	0:00	0:00	0:02	0:04
2.2.07	Totaal	0:03	0:05	0:03	0:21
	Mannen	0:04	0:09	0:04	0:33
	Vrouwen	0:01	0:02	0:02	0:10
2.2.08	Totaal	0:02	0:04	0:02	0:14
	Mannen	0:02	0:04	0:03	0:17
	Vrouwen	0:01	0:04	0:02	0:11
2.2.09	Totaal	0:01	0:02	0:00	0:07
	Mannen	0:02	0:03	0:01	0:12
	Vrouwen	0:00	0:00	0:00	0:03
2.2.10	Totaal	0:01	0:03	0:01	0:08
	Mannen	0:01	0:05	0:02	0:13
	Vrouwen	0:00	0:01	0:01	0:03

Tijdsbestedingonderzoek 1999

Participatiegraad			Gemiddelde duur per participant			Activiteiten
Weekdag	Zaterdag	Zondag	Weekdag	Zaterdag	Zondag	
0,61	0,59	0,87	0:11	0:10	0:14	
3,38	1,88	3,00	0:13	0:15	0:14	
3,19	3,09	2,70	0:16	0:15	0:15	Textiel in de droogmachine steken of uithalen
0,88	0,43	0,68	0:11	0:15	0:21	
5,58	5,79	4,82	0:17	0:15	0:14	
7,57	8,12	6,19	0:18	0:23	0:20	Textiel aan de wasdraad ophangen of afnemen
2,36	3,86	1,86	0:14	0:17	0:16	
12,98	12,45	10,77	0:18	0:25	0:21	
16,23	13,62	14,34	0:56	0:55	0:56	Textiel strijken, opvouwen, opbergen
2,91	2,00	3,86	0:40	0:41	0:47	
30,02	25,41	25,40	0:57	0:56	0:58	
12,68	12,63	10,11	0:28	0:35	0:33	Zorgen voor dieren
10,68	14,36	8,70	0:34	0:36	0:37	
14,75	10,88	11,61	0:23	0:33	0:31	
4,07	2,67	2,22	0:26	0:33	0:40	Administratief beheer van het huishouden
4,04	2,29	1,58	0:25	0:40	0:49	
4,10	3,06	2,89	0:26	0:27	0:34	
11,87	9,12	9,96	0:29	0:33	0:28	Het budget van het huishouden maken
11,82	8,16	10,81	0:29	0:37	0:32	
11,91	10,08	9,06	0:29	0:29	0:24	
18,71	26,74	22,05	1:30	2:04	1:35	<i>Klusjes</i>
22,36	33,50	25,76	1:50	2:29	1:41	
14,94	19,88	18,14	0:59	1:22	1:27	
0,42	0,37	0,31	0:53	0:25	0:22	Onderhoud van verwarmingsinstallatie en waterleidingen
0,61	0,47	0,53	0:24	0:29	0:24	
0,23	0,26	0,07	2:11	0:18	0:10	
4,53	5,62	5,92	0:35	1:00	0:45	Andere onderhoudswerken
4,47	6,36	5,88	0:36	1:07	0:49	
4,59	4,88	5,97	0:33	0:51	0:41	
0,14	0,39	0,14	0:25	0:23	0:46	Onderhoud van textiel en schoenen
0,07	0,26	0,06	0:10	0:20	0:20	
0,21	0,53	0,23	0:31	0:25	0:54	
0,82	1,00	1,35	0:42	0:58	0:56	Kledij verstellen, een knoop aannaaien
0,09	0,03	0,26	0:38	0:30	0:41	
1,57	1,99	2,50	0:42	0:58	0:57	
0,84	0,64	0,99	0:16	0:18	0:16	Schoenen poetsen
0,47	0,62	0,74	0:19	0:13	0:14	
1,22	0,66	1,26	0:15	0:24	0:17	
0,37	0,28	0,54	1:29	1:17	2:21	Kledij maken
0,21	0,00	0,19	1:37	0:00	0:30	
0,55	0,57	0,92	1:27	1:17	2:45	
3,48	4,66	3,47	1:16	1:53	1:26	In de moestuin werken
4,48	6,44	4,09	1:27	2:15	1:47	
2,44	2,84	2,82	0:54	1:02	0:54	
2,58	3,63	3,48	1:03	1:46	1:01	Sierplanten verzorgen in de tuin
2,47	3,77	4,12	1:28	1:41	1:05	
2,70	3,48	2,81	0:40	1:53	0:54	
1,82	1,99	0,47	1:01	1:19	1:19	Gras maaien
2,69	3,76	0,91	1:04	1:20	1:19	
0,93	0,19	0,00	0:51	1:12	0:00	
0,73	1,53	1,35	1:44	2:54	1:47	Renovatie, herstellingen en productie zonder onderscheid
0,96	2,20	2,08	2:10	3:37	1:39	
0,49	0,86	0,59	0:52	1:02	2:18	

Tijdsbestedingonderzoek 1999

B.1 Tijdsbesteding van de Belgen (20-40 jaar) naar geslacht - vervolg

België

Activiteiten	Geslacht	Gemiddelde duur per inwoner			
		Weekdag	Zaterdag	Zondag	Fictieve week
2.2.11 Bouw en renovatie van het huis (grote werken)	Totaal	0:02	0:02	0:01	0:11
	Mannen	0:03	0:03	0:02	0:21
	Vrouwen	0:00	0:00	0:00	0:00
2.2.12 Verven, behangen	Totaal	0:01	0:02	0:02	0:12
	Mannen	0:02	0:03	0:02	0:15
	Vrouwen	0:01	0:02	0:02	0:09
2.2.13 Loodgieterij	Totaal	0:00	0:01	0:00	0:02
	Mannen	0:00	0:01	0:00	0:03
	Vrouwen	0:00	0:00	0:00	0:00
2.2.14 Elektriciteitswerken	Totaal	0:00	0:01	0:01	0:04
	Mannen	0:01	0:02	0:01	0:08
	Vrouwen	0:00	0:00	0:00	0:01
2.2.15 Binnenhuisinrichting	Totaal	0:00	0:00	0:00	0:02
	Mannen	0:01	0:00	0:00	0:03
	Vrouwen	0:00	0:00	0:01	0:02
2.2.16 Timmerwerk	Totaal	0:01	0:02	0:00	0:05
	Mannen	0:01	0:04	0:00	0:09
	Vrouwen	0:00	0:00	0:00	0:02
2.2.17 Herstellingen aan het dak	Totaal	0:00	0:00	0:00	0:00
	Mannen	0:00	0:00	0:00	0:00
	Vrouwen	0:00	0:00	0:00	0:00
2.2.18 Andere herstellingen aan het huis	Totaal	0:01	0:02	0:01	0:07
	Mannen	0:01	0:03	0:02	0:12
	Vrouwen	0:00	0:00	0:00	0:02
2.2.19 Herstelling van materieel, meubelen	Totaal	0:00	0:01	0:01	0:02
	Mannen	0:00	0:01	0:01	0:03
	Vrouwen	0:00	0:00	0:00	0:01
2.2.20 Onderhoud van voertuigen	Totaal	0:02	0:04	0:02	0:14
	Mannen	0:03	0:05	0:03	0:24
	Vrouwen	0:00	0:02	0:02	0:04
2.2.21 Productie van goederen voor het huishouden	Totaal	0:00	0:00	0:00	0:01
	Mannen	0:00	0:00	0:00	0:01
	Vrouwen	0:00	0:00	0:00	0:02
2.2.22 Herstellingen zonder onderscheid	Totaal	0:00	0:01	0:01	0:03
	Mannen	0:01	0:02	0:02	0:06
	Vrouwen	0:00	0:00	0:00	0:01
2.3 <i>Aankopen en gebruik van diensten</i>	Totaal	0:22	0:42	0:12	2:43
	Mannen	0:17	0:33	0:12	2:11
	Vrouwen	0:27	0:51	0:12	3:16
2.3.1 Aankopen	Totaal	0:18	0:39	0:11	2:18
	Mannen	0:13	0:29	0:10	1:44
	Vrouwen	0:23	0:48	0:11	2:54
2.3.1.1 Aankopen voor courant verbruik	Totaal	0:18	0:38	0:10	2:17
	Mannen	0:13	0:29	0:10	1:42
	Vrouwen	0:23	0:48	0:11	2:52
2.3.1.2 Belangrijke aankopen (pogingen inbegrepen)	Totaal	0:00	0:00	0:00	0:02
	Mannen	0:00	0:00	0:00	0:01
	Vrouwen	0:00	0:00	0:00	0:02
2.3.2 Gebruik van diensten	Totaal	0:04	0:03	0:02	0:25
	Mannen	0:04	0:04	0:02	0:27
	Vrouwen	0:04	0:02	0:01	0:22
2.3.2.01 Administratieve diensten zonder onderscheid	Totaal	0:00	0:00	0:00	0:01
	Mannen	0:00	0:00	0:00	0:01

Tijdsbestedingonderzoek 1999

Participatiegraad			Gemiddelde duur per participant			Activiteiten
Weekdag	Zaterdag	Zondag	Weekdag	Zaterdag	Zondag	
0,66	0,56	0,40	4:14	5:29	3:39	Bouw en renovatie van het huis (grote werken)
1,31	0,91	0,70	4:14	6:04	3:41	
0,00	0,20	0,08	0:00	2:46	3:20	
0,98	1,28	0,99	2:32	3:00	3:49	Verven, behangen
1,15	1,64	1,07	2:57	2:39	3:31	
0,79	0,91	0,92	1:53	3:40	4:11	
0,22	0,32	0,14	1:41	2:44	0:30	Loodgieterij
0,40	0,52	0,27	1:45	2:47	0:30	
0,04	0,12	0,00	1:00	2:32	0:00	
0,52	0,93	0,56	1:33	1:56	2:22	Elektriciteitswerken
0,84	1,73	0,82	1:48	2:00	2:19	
0,20	0,13	0,28	0:24	0:50	2:30	
0,35	0,38	0,50	1:32	1:43	1:20	Binnenhuisinrichting
0,50	0,29	0,36	1:45	2:41	0:10	
0,19	0,46	0,66	0:54	1:07	2:01	
0,61	0,74	0,09	1:41	4:37	2:01	Timmerwerk
0,87	1,21	0,09	1:47	5:07	3:10	
0,35	0,26	0,08	1:26	2:18	0:30	
0,00	0,09	0,04	0:00	1:56	1:20	Herstellingen aan het dak
0,00	0,19	0,09	0:00	1:56	1:20	
0,00	0,00	0,00	0:00	0:00	0:00	
0,66	1,40	0,97	2:03	2:06	2:18	Andere herstellingen aan het huis
1,00	2,44	1,55	2:01	2:21	2:30	
0,31	0,34	0,37	2:09	0:17	1:25	
0,55	0,88	0,64	0:47	1:00	1:23	Herstelling van materieel, meubelen
0,78	1,27	0,86	0:45	1:04	1:25	
0,31	0,49	0,40	0:53	0:47	1:18	
2,34	5,51	3,22	1:13	1:04	1:05	Onderhoud van voertuigen
3,79	8,04	4,70	1:23	1:08	0:56	
0,85	2,95	1,65	0:28	0:54	1:33	
0,25	0,30	0,44	1:09	1:16	1:15	Productie van goederen voor het huishouden
0,20	0,47	0,74	1:01	1:15	0:53	
0,30	0,13	0,12	1:15	1:20	3:37	
0,76	1,56	0,88	0:43	1:01	1:29	Herstellingen zonder onderscheid
1,20	2,50	1,61	0:47	1:07	1:33	
0,31	0,61	0,10	0:30	0:37	0:30	
44,60	52,81	27,54	0:49	1:19	0:44	<i>Aankopen en gebruik van diensten</i>
38,26	48,12	28,09	0:45	1:08	0:44	
51,17	57,57	26,96	0:52	1:28	0:45	
39,67	49,98	25,48	0:45	1:17	0:41	Aankopen
32,76	43,79	25,85	0:39	1:06	0:39	
46,83	56,28	25,10	0:49	1:26	0:44	
39,51	49,82	25,02	0:45	1:17	0:41	Aankopen voor courant verbruik
32,51	43,70	25,59	0:39	1:06	0:38	
46,75	56,04	24,41	0:49	1:26	0:43	
0,31	0,40	0,47	1:02	1:24	1:11	Belangrijke aankopen (pogingen inbegrepen)
0,34	0,43	0,26	0:43	1:07	1:57	
0,28	0,37	0,69	1:26	1:43	0:52	
12,27	8,03	2,99	0:32	0:37	0:57	Gebruik van diensten
12,67	9,46	2,96	0:34	0:40	1:18	
11,86	6,57	3,03	0:31	0:34	0:35	
0,65	0,15	0,12	0:26	0:52	0:55	Administratieve diensten zonder onderscheid
0,78	0,09	0,00	0:30	1:21	0:00	

Tijdsbestedingonderzoek 1999

B.1 Tijdsbesteding van de Belgen (20-40 jaar) naar geslacht - vervolg

België

Activiteiten	Geslacht	Gemiddelde duur per inwoner			
		Weekdag	Zaterdag	Zondag	Fictieve week
2.3.2.02 Bank	Vrouwen	0:00	0:00	0:00	0:01
	Totaal	0:01	0:00	0:00	0:04
2.3.2.03 Post	Mannen	0:01	0:00	0:00	0:04
	Vrouwen	0:01	0:00	0:00	0:04
2.3.2.04 Gemeente	Totaal	0:00	0:00	0:00	0:01
	Mannen	0:00	0:00	0:00	0:01
2.3.2.05 Politie of rijkswacht	Vrouwen	0:00	0:00	0:00	0:01
	Totaal	0:00	0:00	0:00	0:00
2.3.2.06 Belastingkantoor	Mannen	0:00	0:00	0:00	0:01
	Vrouwen	0:00	0:00	0:00	0:00
2.3.2.07 Andere overheidsdiensten	Totaal	0:00	0:00	0:00	0:00
	Mannen	0:00	0:00	0:00	0:00
2.3.2.08 Andere administratieve diensten	Vrouwen	0:00	0:00	0:00	0:00
	Totaal	0:01	0:00	0:01	0:04
2.3.2.09 Diensten voor voertuigen zonder onderscheid	Mannen	0:01	0:00	0:01	0:06
	Vrouwen	0:01	0:00	0:00	0:03
2.3.2.10 Normaal onderhoud van voertuigen	Totaal	0:00	0:00	0:00	0:01
	Mannen	0:00	0:00	0:00	0:01
2.3.2.11 Herstelling van voertuigen	Vrouwen	0:00	0:00	0:00	0:00
	Totaal	0:00	0:00	0:00	0:01
2.3.2.12 Automatisch wassen van voertuigen (Car-wash)	Mannen	0:00	0:00	0:00	0:01
	Vrouwen	0:00	0:01	0:00	0:02
2.3.2.13 Autokeuring	Totaal	0:00	0:00	0:00	0:00
	Mannen	0:00	0:00	0:00	0:00
2.3.2.14 Reisbureau	Vrouwen	0:00	0:00	0:00	0:00
	Totaal	0:00	0:00	0:00	0:00
2.3.2.15 Andere diensten zonder onderscheid	Mannen	0:00	0:00	0:00	0:00
	Vrouwen	0:00	0:00	0:00	0:02
2.3.2.16 Bibliotheek, videotheek	Totaal	0:00	0:00	0:00	0:02
	Mannen	0:01	0:01	0:00	0:04
2.3.2.17 Wasserij, schoenmakerij, sleutelmakerij	Vrouwen	0:01	0:00	0:00	0:04
	Totaal	0:00	0:00	0:00	0:01
2.3.2.18 Contact met instellingen (telefonisch of schriftelijk)	Mannen	0:00	0:00	0:00	0:01
	Vrouwen	0:00	0:00	0:00	0:02
2.3.2.19 Veearts	Totaal	0:00	0:00	0:00	0:01
	Mannen	0:00	0:00	0:00	0:01

Tijdsbestedingonderzoek 1999

Participatiegraad			Gemiddelde duur per participant			Activiteiten
Weekdag	Zaterdag	Zondag	Weekdag	Zaterdag	Zondag	
0,52	0,20	0,25	0:21	0:39	0:55	
4,31	2,31	0,67	0:16	0:17	0:16	Bank
3,92	2,76	0,57	0:16	0:16	0:13	
4,72	1,85	0,77	0:16	0:17	0:19	
1,42	0,33	0,00	0:17	0:13	0:00	Post
1,31	0,31	0,00	0:16	0:10	0:00	
1,53	0,35	0,00	0:18	0:15	0:00	
0,62	0,25	0,03	0:23	0:23	0:20	Gemeente
0,81	0,33	0,00	0:21	0:30	0:00	
0,42	0,18	0,05	0:27	0:10	0:20	
0,18	0,04	0,00	0:37	1:00	0:00	Politie of rijkswacht
0,27	0,08	0,00	0:36	1:00	0:00	
0,09	0,00	0,00	0:38	0:00	0:00	
0,09	0,00	0,00	0:10	0:00	0:00	Belastingkantoor
0,16	0,00	0,00	0:10	0:00	0:00	
0,03	0,00	0,00	0:10	0:00	0:00	
0,10	0,00	0,00	0:34	0:00	0:00	Andere overheidsdiensten
0,00	0,00	0,00	0:00	0:00	0:00	
0,20	0,00	0,00	0:34	0:00	0:00	
2,14	0,62	1,06	0:30	0:56	1:17	Andere administratieve diensten
2,23	0,78	1,22	0:34	0:50	1:58	
2,05	0,45	0,88	0:25	1:08	0:15	
0,49	0,55	0,02	0:41	0:42	0:10	Diensten voor voertuigen zonder onderscheid
0,56	0,83	0,03	0:52	0:33	0:10	
0,42	0,27	0,00	0:26	1:09	0:00	
0,26	0,19	0,13	0:28	0:58	1:50	Normaal onderhoud van voertuigen
0,33	0,38	0,25	0:29	0:58	1:50	
0,19	0,00	0,00	0:24	0:00	0:00	
0,22	0,50	0,00	0:59	0:59	0:00	Herstelling van voertuigen
0,31	0,59	0,00	0:46	1:00	0:00	
0,14	0,41	0,00	1:30	0:57	0:00	
0,28	0,83	0,08	0:41	0:46	1:00	Automatisch wassen van voertuigen (Car-wash)
0,44	1,27	0,16	0:47	0:49	1:00	
0,11	0,39	0,00	0:15	0:37	0:00	
0,05	0,00	0,00	1:10	0:00	0:00	Autokeuring
0,09	0,00	0,00	1:10	0:00	0:00	
0,00	0,00	0,00	0:00	0:00	0:00	
0,12	0,03	0,00	0:15	0:30	0:00	Reisbureau
0,14	0,06	0,00	0:14	0:30	0:00	
0,11	0,00	0,00	0:16	0:00	0:00	
1,05	1,14	0,15	0:26	0:25	0:19	Andere diensten zonder onderscheid
1,13	1,16	0,08	0:26	0:27	0:20	
0,98	1,12	0,22	0:26	0:22	0:19	
1,30	1,25	0,35	0:51	0:33	0:28	Bibliotheek, videotheek
1,28	1,48	0,21	0:51	0:40	0:20	
1,33	1,01	0,49	0:52	0:23	0:31	
0,31	0,40	0,33	1:06	0:25	1:17	Wasserij, schoenmakerij, sleutelmakerij
0,18	0,43	0,23	0:40	0:29	0:51	
0,43	0,36	0,44	1:17	0:21	1:30	
0,64	0,30	0,17	0:35	0:37	0:56	Contact met instellingen (telefonisch of schriftelijk)
0,76	0,15	0,12	0:40	0:16	2:00	
0,53	0,45	0,23	0:28	0:45	0:22	
0,12	0,30	0,05	0:30	0:44	2:00	Veearts

Tijdsbestedingonderzoek 1999

B.1 Tijdsbesteding van de Belgen (20-40 jaar) naar geslacht - vervolg

België

Activiteiten	Geslacht	Gemiddelde duur per inwoner				
		Weekdag	Zaterdag	Zondag	Fictieve week	
	Mannen	0:00	0:00	0:00	0:00	
	Vrouwen	0:00	0:00	0:00	0:00	
3	Verzorging en opvoeding van kinderen	Totaal	0:36	0:43	0:44	4:25
	Mannen	0:21	0:34	0:31	2:49	
	Vrouwen	0:51	0:52	0:59	6:05	
3.1	Verzorging van kinderen	Totaal	0:20	0:23	0:22	2:26
	Mannen	0:08	0:14	0:10	1:04	
	Vrouwen	0:33	0:32	0:34	3:51	
3.1.1	Zorgen voor kinderen zonder onderscheid	Totaal	0:03	0:04	0:03	0:21
	Mannen	0:01	0:03	0:02	0:09	
	Vrouwen	0:05	0:05	0:05	0:34	
3.1.2	Wassen, bad geven, kleden, te slapen leggen	Totaal	0:12	0:12	0:12	1:22
	Mannen	0:05	0:07	0:06	0:37	
	Vrouwen	0:19	0:17	0:19	2:09	
3.1.3	Voeden, het vlees snijden	Totaal	0:05	0:05	0:05	0:33
	Mannen	0:02	0:03	0:02	0:12	
	Vrouwen	0:08	0:08	0:08	0:54	
3.1.4	Verzorgen (geneesmiddelen, temperatuur)	Totaal	0:01	0:01	0:01	0:06
	Mannen	0:00	0:00	0:00	0:03	
	Vrouwen	0:01	0:01	0:01	0:09	
3.1.5	Buitenschools toezicht	Totaal	0:00	0:01	0:01	0:04
	Mannen	0:00	0:01	0:01	0:03	
	Vrouwen	0:01	0:01	0:01	0:04	
3.1.6	Naar de dokter gaan of ziekenhuisbezoek met kinderen	Totaal	0:00	0:00	0:00	0:01
	Mannen	0:00	0:00	0:00	0:00	
	Vrouwen	0:00	0:00	0:00	0:01	
3.2	Opvoeding van kinderen	Totaal	0:15	0:20	0:23	1:59
	Mannen	0:13	0:21	0:21	1:45	
	Vrouwen	0:18	0:20	0:25	2:14	
3.2.1	Spelen en lezen (niet voor school)	Totaal	0:06	0:09	0:11	0:49
	Mannen	0:05	0:09	0:10	0:43	
	Vrouwen	0:07	0:09	0:11	0:56	
3.2.2	Met de kinderen praten	Totaal	0:07	0:11	0:11	0:56
	Mannen	0:07	0:12	0:10	0:55	
	Vrouwen	0:07	0:10	0:12	0:57	
3.2.3	Toezicht op schooltaken en lessen	Totaal	0:02	0:01	0:01	0:12
	Mannen	0:01	0:00	0:01	0:06	
	Vrouwen	0:03	0:01	0:02	0:19	
3.2.4	Bezoek aan de school of kinderopvang	Totaal	0:00	0:00	0:00	0:02
	Mannen	0:00	0:00	0:00	0:01	
	Vrouwen	0:00	0:00	0:00	0:02	
4	Persoonlijke verzorging	Totaal	2:08	2:33	2:23	15:38
	Mannen	2:05	2:26	2:18	15:07	
	Vrouwen	2:12	2:40	2:28	16:11	
4.1	Eten en drinken	Totaal	1:20	1:41	1:35	9:54
	Mannen	1:18	1:39	1:33	9:41	
	Vrouwen	1:21	1:43	1:37	10:08	
4.1.1	Hoofdmaaltijden	Totaal	1:17	1:37	1:31	9:31
	Mannen	1:15	1:36	1:30	9:22	
	Vrouwen	1:18	1:39	1:32	9:41	
4.1.2	Buiten de hoofdmaaltijden	Totaal	0:03	0:04	0:04	0:23
	Mannen	0:03	0:03	0:03	0:20	
	Vrouwen	0:03	0:05	0:05	0:27	

Tijdsbestedingonderzoek 1999

Participatiegraad			Gemiddelde duur per participant			Activiteiten
Weekdag	Zaterdag	Zondag	Weekdag	Zaterdag	Zondag	
0,03	0,29	0,09	0:30	0:47	2:00	
0,20	0,31	0,00	0:30	0:41	0:00	
42,05	43,60	42,27	1:25	1:39	1:45	Verzorging en opvoeding van kinderen
32,56	38,31	34,29	1:04	1:30	1:30	
51,88	48,98	50,69	1:38	1:45	1:55	
31,50	32,13	31,25	1:05	1:10	1:09	<i>Verzorging van kinderen</i>
20,69	25,39	20,04	0:39	0:53	0:50	
42,70	38,97	43,08	1:18	1:21	1:18	
8,73	8,79	7,57	0:34	0:41	0:41	Zorgen voor kinderen zonder onderscheid
4,62	6,45	4,59	0:23	0:40	0:34	
12,99	11,16	10,71	0:38	0:41	0:44	
26,69	26,96	26,78	0:44	0:43	0:46	Wassen, bad geven, kleden, te slapen leggen
16,32	19,52	15,37	0:30	0:35	0:36	
37,44	34,51	38,82	0:50	0:48	0:50	
11,26	11,76	9,75	0:41	0:45	0:46	Voeden, het vlees snijden
5,93	7,32	4,88	0:26	0:35	0:35	
16,78	16,27	14,88	0:46	0:49	0:50	
3,41	3,70	3,09	0:24	0:19	0:32	Verzorgen (geneesmiddelen, temperatuur)
2,12	2,59	1,79	0:18	0:18	0:27	
4,75	4,82	4,46	0:26	0:20	0:34	
0,86	1,49	1,14	0:41	1:15	0:59	Buitenschools toezicht
0,62	1,61	1,18	0:28	1:15	1:02	
1,10	1,36	1,10	0:49	1:15	0:55	
0,26	0,24	0,03	0:46	1:13	0:30	Naar de dokter gaan of ziekenhuisbezoek met kinderen
0,08	0,09	0,00	0:35	0:40	0:00	
0,43	0,39	0,07	0:49	1:21	0:30	
27,76	27,05	28,90	0:55	1:16	1:19	<i>Opvoeding van kinderen</i>
22,44	25,67	26,99	0:56	1:21	1:17	
33,27	28,45	30,91	0:54	1:11	1:21	
12,73	16,43	17,36	0:47	0:54	1:01	Spelen en lezen (niet voor school)
10,44	16,14	17,04	0:46	0:54	1:00	
15,10	16,73	17,69	0:47	0:54	1:02	
12,34	12,56	11,41	0:55	1:28	1:36	Met de kinderen praten
10,94	12,44	11,09	1:00	1:34	1:30	
13,79	12,69	11,75	0:51	1:21	1:42	
6,13	1,30	3,03	0:34	0:42	0:41	Toezicht op schooltaken en lessen
2,89	0,95	1,13	0:32	0:39	0:53	
9,48	1,65	5,04	0:34	0:44	0:38	
0,84	0,08	0,12	0:39	0:38	0:20	Bezoek aan de school of kinderopvang
0,60	0,00	0,23	0:40	0:00	0:20	
1,09	0,17	0,00	0:38	0:38	0:00	
99,99	99,92	99,77	2:09	2:33	2:23	Persoonlijke verzorging
100,00	100,00	100,00	2:05	2:26	2:18	
99,97	99,83	99,52	2:12	2:40	2:29	
99,26	99,26	98,63	1:20	1:42	1:37	<i>Eten en drinken</i>
99,06	99,12	98,28	1:19	1:40	1:35	
99,47	99,41	98,99	1:22	1:44	1:38	
99,10	99,01	98,38	1:17	1:38	1:32	Hoofdmaaltijden
98,95	98,75	97,88	1:16	1:37	1:32	
99,25	99,28	98,90	1:19	1:40	1:33	
13,35	14,08	16,87	0:22	0:28	0:26	Buiten de hoofdmaaltijden
11,18	12,99	14,29	0:23	0:26	0:24	
15,59	15,18	19,60	0:21	0:30	0:28	

Tijdsbestedingonderzoek 1999

B.1 Tijdsbesteding van de Belgen (20-40 jaar) naar geslacht - vervolg

België

Activiteiten	Geslacht	Gemiddelde duur per inwoner			
		Weekdag	Zaterdag	Zondag	Fictieve week
4.2 <i>Lichamelijke verzorging</i>	Totaal	0:49	0:52	0:48	5:44
	Mannen	0:47	0:47	0:45	5:26
4.2.1 Wassen, aankleden, uitkleden	Totaal	0:51	0:57	0:51	6:03
	Mannen	0:43	0:45	0:43	5:05
4.2.1.01 Toilet maken	Totaal	0:47	0:54	0:51	5:38
	Mannen	0:07	0:08	0:06	0:50
4.2.1.02 Een bad, een douche nemen	Totaal	0:09	0:10	0:10	1:05
	Mannen	0:17	0:18	0:18	2:03
4.2.1.03 Zich schminken, zich ontsminken	Totaal	0:17	0:19	0:21	2:06
	Mannen	0:00	0:00	0:00	0:00
4.2.1.04 Zich scheren	Totaal	0:01	0:02	0:01	0:09
	Mannen	0:01	0:01	0:01	0:07
4.2.1.05 Naar de wc gaan	Totaal	0:00	0:00	0:00	0:00
	Mannen	0:04	0:03	0:03	0:24
4.2.1.06 Zich aankleden, zich uitkleden	Totaal	0:03	0:03	0:03	0:23
	Mannen	0:03	0:03	0:03	0:23
4.2.1.07 Andere persoonlijke zorgen of privé-activiteit	Totaal	0:13	0:14	0:13	1:32
	Mannen	0:13	0:12	0:12	1:28
4.2.1.08 Geneesmiddelen nemen	Totaal	0:13	0:16	0:13	1:35
	Mannen	0:01	0:02	0:02	0:11
4.2.1.09 Zonnebank (thuis)	Totaal	0:02	0:02	0:02	0:14
	Mannen	0:00	0:00	0:00	0:01
4.2.1.10 Sauna (thuis)	Totaal	0:00	0:00	0:00	0:02
	Mannen	0:01	0:01	0:00	0:04
4.2.2 Professionele verzorging	Totaal	0:00	0:01	0:00	0:01
	Mannen	0:00	0:00	0:00	0:00
4.2.2.01 Een inspuiting krijgen of zichzelf geven	Totaal	0:03	0:02	0:02	0:21
	Mannen	0:04	0:03	0:00	0:25
4.2.2.02 Een verband (laten) aanleggen	Totaal	0:00	0:00	0:00	0:00
	Mannen	0:00	0:00	0:00	0:00
4.2.2.03 Medische raadplegingen of bezoeken zonder onderscheid	Totaal	0:00	0:00	0:00	0:00
	Mannen	0:00	0:00	0:01	0:03
4.2.2.04 Huisarts	Totaal	0:00	0:00	0:00	0:01
	Mannen	0:00	0:00	0:00	0:01
4.2.2.05 Specialist	Totaal	0:01	0:00	0:00	0:04
	Mannen	0:01	0:00	0:00	0:04
	Totaal	0:00	0:00	0:00	0:02
	Mannen	0:00	0:00	0:00	0:02

Tijdsbestedingonderzoek 1999

Participatiegraad			Gemiddelde duur per participant			Activiteiten
Weekdag	Zaterdag	Zondag	Weekdag	Zaterdag	Zondag	
98,46	96,50	95,82	0:50	0:54	0:50	<i>Lichamelijke verzorging</i>
98,36	96,65	94,30	0:48	0:49	0:47	
98,56	96,34	97,42	0:52	0:59	0:52	
98,27	96,40	95,74	0:46	0:51	0:49	Wassen, aankleden, uitkleden
98,22	96,54	94,30	0:44	0:47	0:46	
98,33	96,26	97,25	0:47	0:56	0:52	
41,07	41,59	37,55	0:20	0:21	0:21	Toilet maken
38,54	39,38	34,15	0:19	0:19	0:18	
43,69	43,82	41,14	0:21	0:23	0:23	
74,50	74,80	74,08	0:23	0:25	0:26	Een bad, een douche nemen
74,04	74,89	71,96	0:23	0:25	0:25	
74,97	74,71	76,31	0:23	0:25	0:28	
4,61	5,65	3,33	0:14	0:15	0:14	Zich schminken, zich ontsminken
0,04	0,22	0,38	0:16	0:10	0:14	
9,33	11,17	6,44	0:14	0:15	0:14	
4,63	4,99	3,50	0:13	0:12	0:12	Zich scheren
8,77	9,66	6,14	0:13	0:12	0:11	
0,35	0,24	0,72	0:10	0:38	0:14	
25,95	24,68	22,76	0:13	0:13	0:14	Naar de wc gaan
26,37	25,86	21,17	0:13	0:13	0:14	
25,51	23,47	24,44	0:13	0:12	0:14	
72,22	66,84	64,08	0:18	0:21	0:20	Zich aankleden, zich uitkleden
71,04	62,12	61,98	0:18	0:20	0:20	
73,45	71,64	66,30	0:18	0:22	0:19	
6,32	7,33	7,70	0:26	0:28	0:28	Andere persoonlijke zorgen of privé-activiteit
5,24	6,42	7,31	0:27	0:29	0:30	
7,44	8,26	8,11	0:25	0:27	0:25	
0,76	0,95	0,72	0:19	0:21	0:26	Geneesmiddelen nemen
0,26	1,05	0,67	0:21	0:21	0:26	
1,26	0,84	0,77	0:19	0:20	0:26	
1,06	0,94	0,37	0:33	0:35	0:45	Zonnebank (thuis)
0,35	0,24	0,18	0:42	0:30	0:40	
1,81	1,65	0,58	0:31	0:36	0:47	
0,08	0,29	0,09	1:01	3:58	0:50	Sauna (thuis)
0,12	0,15	0,17	0:50	1:00	0:50	
0,04	0,43	0,00	1:30	5:01	0:00	
7,36	5,25	1,38	0:53	0:48	1:15	Professionele verzorging
6,72	5,30	1,59	0:51	0:44	1:44	
8,02	5,19	1,15	0:55	0:52	0:32	
0,05	0,10	0,03	0:20	0:10	0:10	Een inspuiting krijgen of zichzelf geven
0,10	0,20	0,06	0:20	0:10	0:10	
0,00	0,00	0,00	0:00	0:00	0:00	
0,07	0,11	0,07	0:41	0:20	0:10	Een verband (laten) aanleggen
0,00	0,00	0,06	0:00	0:00	0:10	
0,14	0,23	0,09	0:41	0:20	0:10	
0,62	0,39	0,34	0:41	0:29	2:24	Medische raadplegingen of bezoeken zonder onderscheid
0,84	0,45	0,56	0:42	0:26	2:41	
0,40	0,32	0,10	0:37	0:33	0:50	
1,45	0,59	0,16	0:48	0:30	0:15	Huisarts
1,16	0,61	0,00	1:02	0:30	0:00	
1,74	0,57	0,32	0:38	0:29	0:15	
0,82	0,21	0,15	0:55	0:29	1:22	Specialist
0,68	0,23	0,30	0:54	0:23	1:22	

Tijdsbestedingonderzoek 1999

B.1 Tijdsbesteding van de Belgen (20-40 jaar) naar geslacht - vervolg

België

Activiteiten	Geslacht	Gemiddelde duur per inwoner				
		Weekdag	Zaterdag	Zondag	Fictieve week	
4.2.2.06 Tandarts	Vrouwen	0:01	0:00	0:00	0:03	
	Totaal	0:00	0:00	0:00	0:01	
	Mannen	0:00	0:00	0:00	0:01	
4.2.2.07 Kinesitherapie en andere paramedische verzorging	Vrouwen	0:00	0:00	0:00	0:02	
	Totaal	0:01	0:00	0:00	0:03	
	Mannen	0:01	0:00	0:00	0:03	
4.2.2.08 Alternatieve geneeskunde	Vrouwen	0:01	0:00	0:00	0:03	
	Totaal	0:00	0:00	0:00	0:00	
	Mannen	0:00	0:00	0:00	0:00	
4.2.2.09 Andere medische verzorging	Vrouwen	0:00	0:00	0:00	0:00	
	Totaal	0:01	0:00	0:00	0:03	
	Mannen	0:00	0:00	0:00	0:02	
4.2.2.10 Persoonlijke diensten zonder onderscheid	Vrouwen	0:01	0:00	0:00	0:04	
	Totaal	0:00	0:00	0:00	0:03	
	Mannen	0:00	0:00	0:01	0:03	
4.2.2.11 Kapper	Vrouwen	0:00	0:00	0:00	0:02	
	Totaal	0:01	0:01	0:00	0:04	
	Mannen	0:00	0:01	0:00	0:03	
4.2.2.12 Manicure, pedicure	Vrouwen	0:01	0:02	0:00	0:05	
	Totaal	0:00	0:00	0:00	0:00	
	Mannen	0:00	0:00	0:00	0:00	
4.2.2.13 Schoonheidssalon	Vrouwen	0:00	0:00	0:00	0:00	
	Totaal	0:00	0:00	0:00	0:01	
	Mannen	0:00	0:00	0:00	0:00	
5	Slapen, rusten en ontspannen	Totaal	8:15	8:47	10:20	60:22
		Mannen	8:04	8:47	10:17	59:25
		Vrouwen	8:26	8:47	10:23	61:22
5.1	<i>Slapen en rusten</i>	Totaal	7:58	8:26	9:55	58:11
		Mannen	7:48	8:25	9:52	57:17
		Vrouwen	8:09	8:26	9:57	59:07
5.1.1	Slapen	Totaal	7:57	8:24	9:50	58:00
		Mannen	7:48	8:25	9:51	57:15
		Vrouwen	8:07	8:24	9:50	58:48
5.1.2	Ziek in bed of bedlegerig	Totaal	0:01	0:01	0:04	0:11
		Mannen	0:00	0:00	0:01	0:02
		Vrouwen	0:02	0:02	0:07	0:19
5.2	<i>Ontspannen en luieren</i>	Totaal	0:17	0:21	0:25	2:11
		Mannen	0:16	0:22	0:25	2:08
		Vrouwen	0:18	0:21	0:25	2:14
5.2.1	Zich ontspannen, niets doen, mediteren	Totaal	0:15	0:19	0:21	1:55
		Mannen	0:14	0:20	0:21	1:50
		Vrouwen	0:16	0:19	0:22	2:00
5.2.2	Zonnebaden	Totaal	0:01	0:01	0:02	0:06
		Mannen	0:01	0:01	0:03	0:07
		Vrouwen	0:00	0:01	0:02	0:06
5.2.3	Roken	Totaal	0:01	0:01	0:01	0:09
		Mannen	0:01	0:02	0:01	0:10
		Vrouwen	0:01	0:01	0:01	0:07
5.2.4	Nadenken	Totaal	0:00	0:00	0:00	0:01
		Mannen	0:00	0:00	0:00	0:01
		Vrouwen	0:00	0:00	0:00	0:01
6	Onderwijs en opleiding	Totaal	0:34	0:16	0:19	3:25

Tijdsbestedingonderzoek 1999

Participatiegraad			Gemiddelde duur per participant			Activiteiten
Weekdag	Zaterdag	Zondag	Weekdag	Zaterdag	Zondag	
0,96	0,20	0,00	0:56	0:37	0:00	
0,44	0,19	0,00	0:53	1:17	0:00	Tandarts
0,34	0,09	0,00	0:52	0:20	0:00	
0,54	0,28	0,00	0:53	1:35	0:00	
1,20	0,19	0,00	0:57	0:40	0:00	Kinesitherapie en andere paramedische verzorging
1,00	0,19	0,00	1:09	0:21	0:00	
1,40	0,18	0,00	0:48	1:00	0:00	
0,00	0,00	0,00	0:00	0:00	0:00	Alternatieve geneeskunde
0,00	0,00	0,00	0:00	0:00	0:00	
0,00	0,00	0,00	0:00	0:00	0:00	
0,60	0,14	0,00	1:27	0:19	0:00	Andere medische verzorging
0,59	0,10	0,00	0:58	0:16	0:00	
0,61	0,18	0,00	1:56	0:20	0:00	
1,48	1,22	0,57	0:26	0:33	1:06	Persoonlijke diensten zonder onderscheid
1,78	1,35	0,61	0:25	0:36	1:22	
1,18	1,09	0,54	0:28	0:29	0:46	
0,97	2,19	0,05	0:53	1:07	0:10	Kapper
0,98	2,16	0,00	0:33	1:04	0:00	
0,97	2,21	0,10	1:14	1:09	0:10	
0,02	0,00	0,00	1:30	0:00	0:00	Manicure, pedicure
0,00	0,00	0,00	0:00	0:00	0:00	
0,03	0,00	0,00	1:30	0:00	0:00	
0,22	0,02	0,00	0:53	1:40	0:00	Schoonheidssalon
0,00	0,00	0,00	0:00	0:00	0:00	
0,44	0,03	0,00	0:53	1:40	0:00	
100,00	99,96	100,00	8:15	8:47	10:20	Slapen, rusten en ontspannen
100,00	100,00	100,00	8:04	8:47	10:17	
100,00	99,92	100,00	8:26	8:47	10:23	
99,98	99,96	100,00	7:58	8:26	9:55	Slapen en rusten
100,00	100,00	100,00	7:48	8:25	9:52	
99,96	99,92	100,00	8:09	8:26	9:57	
99,98	99,96	99,85	7:57	8:25	9:51	Slapen
100,00	100,00	100,00	7:48	8:25	9:51	
99,96	99,92	99,70	8:07	8:24	9:52	
0,30	0,46	0,57	5:55	4:00	12:51	Ziek in bed of bedlegerig
0,11	0,25	0,48	2:06	1:45	5:02	
0,49	0,68	0,66	6:47	4:50	18:54	
50,06	50,61	53,80	0:34	0:42	0:47	Ontspannen en luieren
49,05	52,01	52,74	0:33	0:42	0:47	
51,11	49,18	54,92	0:35	0:42	0:46	
47,47	47,93	51,60	0:31	0:40	0:42	Zich ontspannen, niets doen, mediteren
46,31	48,10	50,14	0:30	0:41	0:41	
48,68	47,76	53,14	0:33	0:39	0:42	
0,66	1,51	1,84	1:28	1:10	2:09	Zonnebaden
0,39	1,06	2,03	2:58	1:11	2:11	
0,95	1,96	1,64	0:50	1:09	2:05	
4,57	3,78	3,98	0:29	0:29	0:27	Roken
5,13	5,07	4,89	0:28	0:30	0:29	
3,98	2,47	3,02	0:30	0:27	0:25	
0,55	0,39	0,28	0:30	0:23	0:45	Nadenken
0,40	0,52	0,19	0:43	0:30	0:55	
0,72	0,27	0,38	0:22	0:10	0:39	
11,51	7,58	7,91	4:56	3:31	4:02	Onderwijs en opleiding

Tijdsbestedingonderzoek 1999

B.1 Tijdsbesteding van de Belgen (20-40 jaar) naar geslacht - vervolg

België

Activiteiten	Geslacht	Gemiddelde duur per inwoner			
		Weekdag	Zaterdag	Zondag	Fictieve week
6.1 <i>Onderwijs</i>	Mannen	0:34	0:14	0:22	3:27
	Vrouwen	0:34	0:18	0:16	3:23
	Totaal	0:27	0:12	0:17	2:46
6.1.1 Studies zonder onderscheid	Mannen	0:29	0:10	0:21	2:54
	Vrouwen	0:26	0:14	0:14	2:37
	Totaal	0:03	0:01	0:03	0:18
6.1.2 Les op school, universiteit	Mannen	0:04	0:00	0:04	0:23
	Vrouwen	0:02	0:01	0:01	0:13
	Totaal	0:11	0:00	0:00	0:54
6.1.3 Huiswerk maken, studeren	Mannen	0:11	0:00	0:00	0:56
	Vrouwen	0:10	0:00	0:00	0:53
	Totaal	0:12	0:11	0:14	1:26
6.1.4 Bijbehorende activiteiten zonder onderscheid	Mannen	0:12	0:09	0:16	1:24
	Vrouwen	0:13	0:13	0:13	1:28
	Totaal	0:01	0:00	0:00	0:07
6.2 <i>Cursussen en opleiding</i>	Mannen	0:02	0:00	0:00	0:11
	Vrouwen	0:01	0:00	0:00	0:03
	Totaal	0:05	0:04	0:02	0:33
6.2.1 Beroepsopleiding door de werkgever betaald	Mannen	0:04	0:04	0:02	0:27
	Vrouwen	0:07	0:03	0:02	0:38
	Totaal	0:01	0:00	0:00	0:04
6.2.2 Taalcursussen	Mannen	0:01	0:01	0:00	0:05
	Vrouwen	0:01	0:00	0:00	0:03
	Totaal	0:00	0:00	0:00	0:01
6.2.3 Autorijschool	Mannen	0:00	0:00	0:00	0:01
	Vrouwen	0:00	0:00	0:00	0:01
	Totaal	0:00	0:00	0:00	0:01
6.2.4 Muzieklessen	Mannen	0:00	0:00	0:01	0:01
	Vrouwen	0:00	0:00	0:00	0:01
	Totaal	0:00	0:00	0:00	0:01
6.2.5 Avondcursus, gelegenheidskursus	Mannen	0:00	0:00	0:00	0:01
	Vrouwen	0:00	0:00	0:00	0:01
	Totaal	0:02	0:00	0:00	0:09
6.2.6 Andere lessen	Mannen	0:02	0:00	0:00	0:09
	Vrouwen	0:02	0:00	0:01	0:09
	Totaal	0:01	0:01	0:00	0:06
6.2.7 Persoonlijke studies	Mannen	0:01	0:02	0:00	0:04
	Vrouwen	0:01	0:01	0:00	0:08
	Totaal	0:01	0:01	0:00	0:05
6.2.8 Huiswerk en werk voor cursussen (uitgezonderd beroepsopleiding)	Mannen	0:01	0:01	0:00	0:04
	Vrouwen	0:01	0:01	0:00	0:05
	Totaal	0:01	0:00	0:00	0:04
6.2.9 Cursussen zonder onderscheid	Mannen	0:00	0:00	0:00	0:01
	Vrouwen	0:00	0:00	0:00	0:01
	Totaal	0:00	0:00	0:00	0:02
6.3 <i>Pauses i.v.m. onderwijs en opleiding</i>	Mannen	0:01	0:00	0:00	0:03
	Vrouwen	0:01	0:00	0:00	0:06
	Totaal	0:01	0:00	0:00	0:07
6.3.0 Pauses i.v.m. onderwijs en opleiding	Mannen	0:01	0:00	0:00	0:08
	Vrouwen	0:02	0:00	0:00	0:08
	Totaal	0:01	0:00	0:00	0:07

Tijdsbestedingonderzoek 1999

Participatiegraad			Gemiddelde duur per participant			Activiteiten
Weekdag	Zaterdag	Zondag	Weekdag	Zaterdag	Zondag	
11,29	6,55	8,12	5:02	3:36	4:35	
11,73	8,62	7,69	4:50	3:27	3:24	
8,30	5,07	6,51	5:29	3:56	4:24	Onderwijs
8,64	4,44	6,91	5:32	3:44	4:57	
7,95	5,71	6,08	5:25	4:06	3:44	
1,16	0,33	0,86	4:20	2:49	4:54	Studies zonder onderscheid
1,03	0,20	0,87	6:07	3:10	7:41	
1,30	0,46	0,85	2:53	2:40	1:54	
4,14	0,22	0,23	4:21	1:29	1:46	Les op school, universiteit
4,27	0,15	0,15	4:20	2:11	4:00	
4,00	0,29	0,32	4:22	1:07	0:42	
5,55	4,52	5,63	3:38	4:03	4:16	Huiswerk maken, studeren
5,48	4,11	6,09	3:32	3:47	4:26	
5,62	4,95	5,14	3:43	4:16	4:04	
0,62	0,09	0,00	3:47	4:34	0:00	Bijbehorende activiteiten zonder onderscheid
0,95	0,07	0,00	3:52	0:30	0:00	
0,27	0,10	0,00	3:27	7:20	0:00	
3,16	2,16	1,33	2:52	2:53	2:11	Cursussen en opleiding
2,75	2,25	1,43	2:35	3:02	2:01	
3,57	2,08	1,23	3:06	2:43	2:22	
0,28	0,11	0,19	4:14	6:32	1:56	Beroepsopleiding door de werkgever betaald
0,33	0,22	0,00	4:12	6:32	0:00	
0,23	0,00	0,40	4:17	0:00	1:56	
0,11	0,12	0,06	1:29	2:50	0:53	Taalcursussen
0,09	0,25	0,12	0:48	2:50	0:53	
0,13	0,00	0,00	1:57	0:00	0:00	
0,15	0,12	0,30	1:26	1:12	2:19	Autorijschool
0,07	0,00	0,50	1:10	0:00	2:25	
0,23	0,25	0,09	1:31	1:12	1:40	
0,34	0,06	0,09	0:36	1:08	1:40	Muzieklessen
0,58	0,04	0,18	0:25	1:40	1:40	
0,10	0,07	0,00	1:44	0:50	0:00	
0,91	0,22	0,17	2:58	3:14	3:38	Avondcursus, gelegheidskursus
0,95	0,19	0,10	3:00	3:46	3:20	
0,87	0,24	0,24	2:57	2:49	3:46	
0,45	0,69	0,14	3:19	3:29	1:34	Andere lessen
0,22	0,63	0,23	4:11	4:05	0:40	
0,68	0,76	0,05	3:02	2:58	5:40	
0,47	0,49	0,31	2:39	2:38	1:33	Persoonlijke studies
0,40	0,52	0,22	3:06	1:41	1:03	
0,54	0,46	0,41	2:17	3:44	1:50	
0,40	0,29	0,07	3:03	1:34	4:10	Huiswerk en werk voor cursussen (uitgezonderd beroepsopleiding)
0,10	0,27	0,13	1:57	0:55	4:10	
0,71	0,30	0,00	3:13	2:10	0:00	
0,19	0,08	0,02	3:23	1:01	1:10	Cursussen zonder onderscheid
0,13	0,17	0,00	1:07	1:01	0:00	
0,25	0,00	0,04	4:37	0:00	1:10	
3,77	1,04	0,60	0:35	0:29	0:32	<i>Pauzes i.v.m. onderwijs en opleiding</i>
3,19	0,45	0,31	0:36	0:41	0:22	
4,38	1,64	0,90	0:35	0:25	0:36	
3,77	1,04	0,60	0:35	0:29	0:32	Pauzes i.v.m. onderwijs en opleiding
3,19	0,45	0,31	0:36	0:41	0:22	
4,38	1,64	0,90	0:35	0:25	0:36	

Tijdsbestedingonderzoek 1999

B.1 Tijdsbesteding van de Belgen (20-40 jaar) naar geslacht - vervolg

België

Activiteiten	Geslacht	Gemiddelde duur per inwoner			
		Weekdag	Zaterdag	Zondag	Fictieve week
7 Sociale activiteiten	Totaal	1:09	2:04	1:49	9:40
	Mannen	1:07	2:05	1:51	9:30
	Vrouwen	1:12	2:03	1:47	9:51
<i>7.1 Deelnemen aan activiteiten</i>	Totaal	0:06	0:16	0:10	0:55
	Mannen	0:06	0:20	0:12	1:03
	Vrouwen	0:05	0:12	0:07	0:47
7.1.01 Vrijwilligerswerk zonder onderscheid	Totaal	0:01	0:02	0:02	0:08
	Mannen	0:01	0:03	0:03	0:09
	Vrouwen	0:01	0:01	0:01	0:07
7.1.02 Lid van een comité (vrijwilligerswerk)	Totaal	0:00	0:00	0:00	0:01
	Mannen	0:00	0:01	0:00	0:02
	Vrouwen	0:00	0:00	0:00	0:00
7.1.03 Administratief of boekhoudkundig werk (vrijwilligerswerk)	Totaal	0:00	0:00	0:00	0:01
	Mannen	0:00	0:00	0:00	0:01
	Vrouwen	0:00	0:00	0:00	0:01
7.1.04 Activiteiten voorbereiden en helpen tijdens activiteiten (vrijwilligerswerk)	Totaal	0:01	0:02	0:01	0:07
	Mannen	0:00	0:03	0:02	0:06
	Vrouwen	0:01	0:02	0:01	0:07
7.1.05 In de eetzaal werken, koken, helpen in de bar (vrijwilligerswerk)	Totaal	0:00	0:01	0:01	0:02
	Mannen	0:00	0:01	0:01	0:02
	Vrouwen	0:00	0:01	0:01	0:03
7.1.06 Knutselen of herstellen (vrijwilligerswerk)	Totaal	0:00	0:00	0:00	0:00
	Mannen	0:00	0:00	0:00	0:01
	Vrouwen	0:00	0:00	0:00	0:00
7.1.07 Informatie aan het publiek, folders uitdragen (vrijwilligerswerk)	Totaal	0:00	0:00	0:00	0:02
	Mannen	0:00	0:00	0:00	0:03
	Vrouwen	0:00	0:00	0:00	0:00
7.1.08 Activiteiten in verband met geldinzameling (vrijwilligerswerk)	Totaal	0:00	0:00	0:00	0:00
	Mannen	0:00	0:00	0:00	0:00
	Vrouwen	0:00	0:00	0:00	0:00
7.1.09 Andere activiteiten (vrijwilligerswerk)	Totaal	0:00	0:00	0:01	0:01
	Mannen	0:00	0:00	0:01	0:01
	Vrouwen	0:00	0:00	0:01	0:01
7.1.10 Zorgen voor ouderen, zieken, gehandicapten (vrijwilligerswerk)	Totaal	0:00	0:00	0:00	0:00
	Mannen	0:00	0:00	0:00	0:00
	Vrouwen	0:00	0:00	0:00	0:01
7.1.11 Maaltijden verstrekken (vrijwilligerswerk)	Totaal	0:00	0:00	0:00	0:00
	Mannen	0:00	0:00	0:00	0:00
	Vrouwen	0:00	0:00	0:00	0:00
7.1.12 Instructeur of leraar van een cursus (vrijwilligerswerk)	Totaal	0:00	0:00	0:00	0:01
	Mannen	0:00	0:00	0:01	0:02
	Vrouwen	0:00	0:00	0:00	0:00
7.1.13 Trainer of scheidsrechter (vrijwilligerswerk)	Totaal	0:00	0:00	0:00	0:03
	Mannen	0:01	0:00	0:00	0:05
	Vrouwen	0:00	0:00	0:00	0:00
7.1.14 Monitor of groepsverantwoordelijke voor de jeugd (vrijwilligerswerk)	Totaal	0:00	0:00	0:00	0:00
	Mannen	0:00	0:00	0:00	0:00
	Vrouwen	0:00	0:00	0:00	0:00
7.1.15 Vrijwilligerswerk voor een zelfhulpgroep	Totaal	0:00	0:00	0:00	0:00
	Mannen	0:00	0:00	0:00	0:00
	Vrouwen	0:00	0:00	0:00	0:00
7.1.16 Ander vrijwilligerswerk voor individuen	Totaal	0:00	0:01	0:00	0:04
	Mannen	0:00	0:02	0:00	0:03

Tijdsbestedingonderzoek 1999

Participatiegraad			Gemiddelde duur per participant			Activiteiten
Weekdag	Zaterdag	Zondag	Weekdag	Zaterdag	Zondag	
77,48	82,39	83,25	1:30	2:30	2:11	Sociale activiteiten
75,03	81,34	81,69	1:29	2:34	2:15	
80,01	83,46	84,89	1:30	2:27	2:07	
3,73	6,62	6,35	2:38	3:57	2:35	<i>Deelnemen aan activiteiten</i>
3,70	6,96	6,29	2:50	4:42	3:11	
3,77	6,28	6,41	2:25	3:07	1:56	
0,63	1,02	0,60	2:09	3:35	4:50	Vrijwilligerswerk zonder onderscheid
0,70	1,02	0,67	1:36	5:21	6:34	
0,56	1,02	0,54	2:52	1:49	2:34	
0,10	0,10	0,00	3:04	7:10	0:00	Lid van een comité (vrijwilligerswerk)
0,15	0,20	0,00	3:27	7:10	0:00	
0,05	0,00	0,00	1:50	0:00	0:00	
0,23	0,28	0,17	0:57	1:00	1:18	Administratief of boekhoudkundig werk
0,22	0,00	0,16	0:52	0:00	0:33	(vrijwilligerswerk)
0,25	0,57	0,18	1:01	1:00	1:58	
0,18	0,66	0,45	5:39	6:13	4:26	Activiteiten voorbereiden en helpen tijdens
0,05	0,73	0,55	9:26	7:32	5:03	activiteiten (vrijwilligerswerk)
0,31	0,59	0,34	4:59	4:32	3:23	
0,10	0,25	0,51	1:35	6:12	3:39	In de eetzaal werken, koken, helpen in de bar
0,08	0,25	0,57	1:36	5:10	3:17	(vrijwilligerswerk)
0,11	0,24	0,44	1:34	7:20	4:09	
0,08	0,00	0,03	2:00	0:00	0:30	Knutselen of herstellen (vrijwilligerswerk)
0,10	0,00	0,00	1:41	0:00	0:00	
0,05	0,00	0,07	2:36	0:00	0:30	
0,18	0,00	0,34	2:32	0:00	1:21	Informatie aan het publiek, folders uitdragen
0,29	0,00	0,35	2:49	0:00	1:30	(vrijwilligerswerk)
0,06	0,00	0,33	1:10	0:00	1:12	
0,00	0,01	0,02	0:00	0:20	0:10	Activiteiten in verband met geldinzameling
0,00	0,02	0,04	0:00	0:20	0:10	(vrijwilligerswerk)
0,00	0,00	0,00	0:00	0:00	0:00	
0,02	0,12	0,33	0:30	3:09	3:23	Andere activiteiten (vrijwilligerswerk)
0,00	0,24	0,38	0:00	3:09	3:22	
0,05	0,00	0,27	0:30	0:00	3:24	
0,05	0,00	0,00	1:56	0:00	0:00	Zorgen voor ouderen, zieken, gehandicapten
0,05	0,00	0,00	0:10	0:00	0:00	(vrijwilligerswerk)
0,05	0,00	0,00	3:50	0:00	0:00	
0,00	0,00	0,00	0:00	0:00	0:00	Maaltijden verstrekken (vrijwilligerswerk)
0,00	0,00	0,00	0:00	0:00	0:00	
0,00	0,00	0,00	0:00	0:00	0:00	
0,12	0,04	0,16	2:37	2:40	4:24	Instructeur of leraar van een cursus
0,16	0,09	0,31	3:13	2:40	4:24	(vrijwilligerswerk)
0,08	0,00	0,00	1:25	0:00	0:00	
0,17	0,05	0,04	4:51	2:10	1:50	Trainer of scheidsrechter (vrijwilligerswerk)
0,33	0,10	0,07	4:51	2:10	1:50	
0,00	0,00	0,00	0:00	0:00	0:00	
0,00	0,08	0,14	0:00	4:10	0:30	Monitor of groepsverantwoordelijke voor de jeugd
0,00	0,00	0,28	0:00	0:00	0:30	(vrijwilligerswerk)
0,00	0,17	0,00	0:00	4:10	0:00	
0,01	0,00	0,00	3:20	0:00	0:00	Vrijwilligerswerk voor een zelfhulpgroep
0,00	0,00	0,00	0:00	0:00	0:00	
0,01	0,00	0,00	3:20	0:00	0:00	
0,28	0,39	0,26	2:17	6:11	2:48	Ander vrijwilligerswerk voor individuen
0,12	0,63	0,23	0:56	6:05	1:41	

Tijdsbestedingonderzoek 1999

B.1 Tijdsbesteding van de Belgen (20-40 jaar) naar geslacht - vervolg

België

Activiteiten	Geslacht	Gemiddelde duur per inwoner			
		Weekdag	Zaterdag	Zondag	Fictieve week
7.1.17 Activiteit voor een milieubeschermingsorganisatie	Vrouwen	0:01	0:01	0:01	0:05
	Totaal	0:00	0:00	0:00	0:00
	Mannen	0:00	0:00	0:00	0:00
7.1.18 Activiteit voor een dierenbeschermingsorganisatie	Vrouwen	0:00	0:00	0:00	0:00
	Totaal	0:00	0:00	0:00	0:00
	Mannen	0:00	0:00	0:00	0:00
7.1.19 Activiteiten voor een organisatie zonder onderscheid	Vrouwen	0:00	0:00	0:00	0:00
	Totaal	0:00	0:00	0:01	0:02
	Mannen	0:01	0:00	0:01	0:04
7.1.20 Vergaderingen en manifestaties van een politieke organisatie	Vrouwen	0:00	0:00	0:00	0:00
	Totaal	0:00	0:00	0:00	0:01
	Mannen	0:00	0:00	0:01	0:02
7.1.21 Vergaderingen en manifestaties van een culturele organisatie	Vrouwen	0:00	0:00	0:00	0:00
	Totaal	0:00	0:00	0:00	0:02
	Mannen	0:00	0:00	0:00	0:02
7.1.22 Vergaderingen en manifestaties van een sociale organisatie	Vrouwen	0:00	0:00	0:00	0:02
	Totaal	0:00	0:01	0:00	0:02
	Mannen	0:00	0:01	0:00	0:02
7.1.23 Vergaderingen en manifestaties van een jeugdorganisatie	Vrouwen	0:00	0:00	0:00	0:02
	Totaal	0:01	0:04	0:00	0:10
	Mannen	0:01	0:05	0:00	0:11
7.1.24 Godsdienstige ceremonies en praktijken	Vrouwen	0:01	0:04	0:00	0:08
	Totaal	0:00	0:01	0:01	0:03
	Mannen	0:00	0:01	0:01	0:03
7.1.25 Godsdienstige activiteiten en thuis bidden	Vrouwen	0:00	0:00	0:01	0:04
	Totaal	0:00	0:00	0:00	0:01
	Mannen	0:00	0:00	0:01	0:01
7.1.26 Bezoek aan het kerkhof	Vrouwen	0:00	0:00	0:00	0:01
	Totaal	0:00	0:00	0:00	0:01
	Mannen	0:00	0:00	0:00	0:01
7.1.27 Begrafenis	Vrouwen	0:00	0:00	0:01	0:02
	Totaal	0:00	0:01	0:00	0:02
	Mannen	0:00	0:01	0:00	0:01
7.2 <i>Sociale contacten</i>	Vrouwen	0:00	0:01	0:00	0:02
	Totaal	1:00	1:41	1:33	8:13
	Mannen	0:57	1:37	1:33	7:55
7.2.1 Vergaderingen, recepties of feesten zonder onderscheid	Vrouwen	1:03	1:44	1:34	8:33
	Totaal	0:03	0:03	0:03	0:20
	Mannen	0:02	0:03	0:03	0:18
7.2.2 Huwelijk	Vrouwen	0:03	0:03	0:03	0:22
	Totaal	0:00	0:03	0:00	0:05
	Mannen	0:00	0:01	0:00	0:03
7.2.3 Verjaardag	Vrouwen	0:00	0:05	0:00	0:08
	Totaal	0:00	0:03	0:01	0:06
	Mannen	0:00	0:02	0:01	0:06
7.2.4 Andere familiefeesten	Vrouwen	0:00	0:04	0:01	0:07
	Totaal	0:01	0:03	0:05	0:11
	Mannen	0:01	0:02	0:04	0:10
7.2.5 Andere feesten met vrienden of collega's	Vrouwen	0:01	0:03	0:05	0:12
	Totaal	0:02	0:05	0:04	0:18
	Mannen	0:02	0:05	0:05	0:20
7.2.6 Spreken, beraadslagen (zonder bijzondere	Vrouwen	0:02	0:05	0:03	0:16
	Totaal	0:27	0:41	0:44	3:39
	Mannen	0:02	0:05	0:03	0:16

Tijdsbestedingonderzoek 1999

Participatiegraad			Gemiddelde duur per participant			Activiteiten
Weekdag	Zaterdag	Zondag	Weekdag	Zaterdag	Zondag	
0,45	0,14	0,29	2:40	6:40	3:43	
0,00	0,00	0,00	0:00	0:00	0:00	Activiteit voor een milieubeschermingsorganisatie
0,00	0,00	0,00	0:00	0:00	0:00	
0,00	0,00	0,00	0:00	0:00	0:00	
0,00	0,00	0,00	0:00	0:00	0:00	Activiteit voor een dierenbeschermingsorganisatie
0,00	0,00	0,00	0:00	0:00	0:00	
0,00	0,00	0,00	0:00	0:00	0:00	
0,13	0,02	0,10	3:46	0:10	9:00	Activiteiten voor een organisatie zonder onderscheid
0,21	0,00	0,16	4:11	0:00	10:10	
0,04	0,03	0,04	1:20	0:10	4:00	
0,04	0,11	0,09	5:30	3:47	7:10	Vergaderingen en manifestaties van een politieke organisatie
0,07	0,15	0,17	5:30	4:40	7:10	
0,00	0,07	0,00	0:00	2:00	0:00	
0,19	0,09	0,13	2:27	4:50	1:32	Vergaderingen en manifestaties van een culturele organisatie
0,20	0,09	0,12	1:57	8:20	1:54	
0,18	0,09	0,13	3:01	1:20	1:10	
0,22	0,20	0,06	1:43	5:18	2:00	Vergaderingen en manifestaties van een sociale organisatie
0,25	0,27	0,00	1:27	5:37	0:00	
0,18	0,13	0,13	2:07	4:36	2:00	
0,22	1,11	0,13	7:44	6:45	4:32	Vergaderingen en manifestaties van een jeugdorganisatie
0,22	1,25	0,09	9:31	6:19	7:40	
0,22	0,97	0,17	5:55	7:20	2:50	
0,35	0,92	2,29	1:28	1:00	0:59	Godsdienstige ceremonies en praktijken
0,40	1,01	2,08	1:03	1:01	0:59	
0,30	0,82	2,50	2:04	0:58	0:59	
0,16	0,44	0,46	0:51	0:55	1:46	Godsdienstige activiteiten en thuis bidden
0,10	0,40	0,51	0:35	0:46	1:45	
0,22	0,49	0,42	0:59	1:02	1:46	
0,36	0,52	0,85	0:34	0:31	0:50	Bezoek aan het kerkhof
0,12	0,46	0,47	0:42	0:20	0:55	
0,61	0,58	1,25	0:33	0:39	0:48	
0,17	1,03	0,00	1:05	1:34	0:00	Begravenis
0,10	1,08	0,00	1:32	1:35	0:00	
0,25	0,97	0,00	0:53	1:33	0:00	
74,74	79,46	80,38	1:20	2:07	1:56	<i>Sociale contacten</i>
72,30	78,59	78,64	1:19	2:03	1:58	
77,26	80,34	82,21	1:22	2:10	1:54	
2,04	1,90	2,45	2:20	2:29	2:03	Vergaderingen, recepties of feesten zonder onderscheid
2,07	2,19	2,39	2:00	2:14	2:10	
2,01	1,60	2,50	2:41	2:50	1:57	
0,28	0,87	0,43	2:05	6:02	1:05	Huwelijk
0,26	0,39	0,09	1:23	6:12	4:30	
0,30	1,35	0,80	2:42	6:00	0:42	
0,25	1,39	0,74	2:45	3:30	2:28	Verjaardag
0,24	1,36	0,80	2:31	2:50	2:52	
0,25	1,42	0,68	2:59	4:09	1:58	
0,54	1,42	2,11	2:11	3:12	3:36	Andere familiefeesten
0,37	1,21	1,98	3:09	2:46	3:38	
0,71	1,63	2,25	1:40	3:31	3:35	
0,99	2,79	2,55	2:58	3:07	2:32	Andere feesten met vrienden of collega's
1,22	2,78	2,62	2:42	2:59	3:07	
0,75	2,80	2,47	3:25	3:14	1:53	
42,33	46,05	49,57	1:03	1:30	1:29	Spreken, beraadslagen (zonder bijzondere

Tijdsbestedingonderzoek 1999

B.1 Tijdsbesteding van de Belgen (20-40 jaar) naar geslacht - vervolg

België

Activiteiten	Geslacht	Gemiddelde duur per inwoner			
		Weekdag	Zaterdag	Zondag	Fictieve week
omstandigheden)	Mannen	0:24	0:38	0:44	3:23
	Vrouwen	0:29	0:45	0:44	3:55
7.2.7 Bellen (vrienden, familie)	Totaal	0:05	0:04	0:04	0:35
	Mannen	0:04	0:03	0:03	0:25
	Vrouwen	0:07	0:06	0:05	0:45
7.2.8 Schrijven (vrienden, familie)	Totaal	0:01	0:01	0:01	0:08
	Mannen	0:01	0:01	0:01	0:06
	Vrouwen	0:02	0:01	0:02	0:11
7.2.9 Samen iets drinken (niet bij de maaltijden)	Totaal	0:21	0:37	0:31	2:52
	Mannen	0:22	0:41	0:32	3:05
	Vrouwen	0:19	0:33	0:31	2:38
7.3 <i>Verzorging en hulp aan anderen</i>	Totaal	0:04	0:08	0:06	0:32
	Mannen	0:04	0:09	0:05	0:33
	Vrouwen	0:04	0:07	0:06	0:31
7.3.1 Zorgen voor volwassenen zonder onderscheid	Totaal	0:00	0:00	0:00	0:01
	Mannen	0:00	0:00	0:00	0:00
	Vrouwen	0:00	0:00	0:00	0:01
7.3.2 Lichamelijke zorgen aan ouderen of zieken	Totaal	0:00	0:00	0:00	0:01
	Mannen	0:00	0:00	0:00	0:00
	Vrouwen	0:00	0:00	0:00	0:01
7.3.3 Lichamelijke zorgen aan een volwassene (massage, haarverzorging)	Totaal	0:00	0:01	0:00	0:02
	Mannen	0:00	0:00	0:00	0:01
	Vrouwen	0:00	0:01	0:00	0:02
7.3.4 Spreken, inlichtingen, aanraden	Totaal	0:03	0:06	0:05	0:26
	Mannen	0:03	0:07	0:05	0:28
	Vrouwen	0:03	0:05	0:05	0:24
7.3.5 Met iemand naar de dokter, ziekenhuis of rusthuis gaan	Totaal	0:00	0:00	0:00	0:02
	Mannen	0:00	0:00	0:00	0:01
	Vrouwen	0:00	0:00	0:00	0:02
7.3.6 Andere zorgen aan volwassenen	Totaal	0:00	0:00	0:00	0:01
	Mannen	0:00	0:01	0:00	0:01
	Vrouwen	0:00	0:00	0:00	0:01
8 Vrije tijd	Totaal	2:52	3:48	4:05	22:13
	Mannen	3:10	4:13	4:39	24:42
	Vrouwen	2:34	3:22	3:29	19:39
8.1 <i>Hobby, spel en sport</i>	Totaal	0:18	0:26	0:32	2:25
	Mannen	0:22	0:32	0:41	3:03
	Vrouwen	0:13	0:20	0:22	1:47
8.1.1 Hobby en spel	Totaal	0:11	0:16	0:18	1:28
	Mannen	0:14	0:18	0:20	1:46
	Vrouwen	0:08	0:13	0:15	1:10
8.1.1.01 Handwerk (breiwerk, haakwerk)	Totaal	0:01	0:01	0:01	0:05
	Mannen	0:00	0:00	0:00	0:01
	Vrouwen	0:01	0:01	0:02	0:10
8.1.1.02 Schilderen, tekenen, grafiek	Totaal	0:01	0:00	0:00	0:03
	Mannen	0:01	0:00	0:00	0:05
	Vrouwen	0:00	0:01	0:00	0:02
8.1.1.03 Film, fotografie, video	Totaal	0:00	0:00	0:00	0:02
	Mannen	0:01	0:00	0:00	0:04
	Vrouwen	0:00	0:00	0:00	0:01
8.1.1.04 Beeldhouwwerk	Totaal	0:00	0:00	0:00	0:00
	Mannen	0:00	0:00	0:00	0:00
	Vrouwen	0:00	0:00	0:00	0:00

Tijdsbestedingonderzoek 1999

Participatiegraad			Gemiddelde duur per participant			Activiteiten
Weekdag	Zaterdag	Zondag	Weekdag	Zaterdag	Zondag	
39,58	42,87	49,35	1:01	1:29	1:29	omstandigheden)
45,17	49,29	49,81	1:05	1:31	1:29	
20,31	16,85	13,99	0:26	0:25	0:27	Bellen (vrienden, familie)
14,46	12,75	9,76	0:27	0:24	0:26	
26,38	21,00	18,45	0:26	0:26	0:27	
4,52	2,07	4,11	0:28	0:34	0:30	Schrijven (vrienden, familie)
3,38	1,61	2,88	0:26	0:38	0:29	
5,70	2,55	5,41	0:30	0:31	0:30	
43,55	52,56	50,36	0:47	1:11	1:02	Samen iets drinken (niet bij de maaltijden)
43,81	53,47	49,55	0:51	1:17	1:04	
43,27	51,63	51,21	0:43	1:05	1:00	
6,47	8,46	6,05	0:57	1:30	1:37	<i>Verzorging en hulp aan anderen</i>
6,14	8,37	5,67	1:01	1:43	1:35	
6,81	8,54	6,44	0:54	1:17	1:39	
0,11	0,38	0,27	0:28	0:54	1:23	Zorgen voor volwassenen zonder onderscheid
0,07	0,21	0,00	0:10	2:23	0:00	
0,14	0,57	0,56	0:37	0:22	1:23	
0,21	0,29	0,47	0:25	0:18	0:48	Lichamelijke zorgen aan ouderen of zieken
0,16	0,17	0,47	0:19	0:20	0:39	
0,26	0,42	0,47	0:28	0:18	0:57	
0,32	0,96	0,41	0:52	0:55	0:40	Lichamelijke zorgen aan een volwassene (massage, haarverzorging)
0,23	0,77	0,26	0:56	0:57	0:36	
0,42	1,15	0,57	0:50	0:54	0:41	
5,25	6,42	4,80	0:59	1:36	1:40	Spreken, inlichtingen, aanraden
5,23	6,43	4,83	1:04	1:47	1:39	
5,27	6,42	4,77	0:53	1:25	1:42	
0,24	0,33	0,31	1:18	1:25	1:45	Met iemand naar de dokter, ziekenhuis of rusthuis gaan
0,15	0,35	0,33	0:24	1:29	1:38	
0,33	0,31	0,29	1:45	1:22	1:54	
0,41	0,27	0,17	0:43	1:57	1:07	Andere zorgen aan volwassenen
0,35	0,54	0,00	0:50	1:57	0:00	
0,48	0,00	0,35	0:37	0:00	1:07	
93,72	93,74	95,94	3:04	4:03	4:15	Vrije tijd
94,21	94,44	97,40	3:22	4:28	4:46	
93,21	93,02	94,40	2:45	3:37	3:41	
19,82	24,54	25,69	1:29	1:45	2:04	<i>Hobby, spel en sport</i>
22,31	29,82	30,59	1:39	1:46	2:14	
17,24	19,18	20,52	1:15	1:44	1:48	
13,01	17,30	16,68	1:25	1:30	1:47	Hobby en spel
13,92	20,03	17,40	1:38	1:29	1:58	
12,06	14,54	15,92	1:09	1:31	1:36	
0,97	0,68	0,76	1:21	1:46	1:41	Handwerk (breiwerk, haakwerk)
0,11	0,22	0,00	2:10	3:10	0:00	
1,86	1,15	1,56	1:18	1:30	1:41	
0,54	0,28	0,53	1:40	2:25	1:05	Schilderen, tekenen, grafiek
0,60	0,08	0,65	2:14	2:50	1:02	
0,48	0,49	0,41	0:57	2:21	1:08	
0,54	0,12	0,42	1:18	0:29	0:25	Film, fotografie, video
0,82	0,07	0,25	1:28	1:20	0:10	
0,24	0,17	0,60	0:42	0:10	0:32	
0,01	0,00	0,00	5:50	0:00	0:00	Beeldhouwwerk
0,02	0,00	0,00	5:50	0:00	0:00	
0,00	0,00	0,00	0:00	0:00	0:00	

Tijdsbestedingonderzoek 1999

B.1 Tijdsbesteding van de Belgen (20-40 jaar) naar geslacht - vervolg

België

Activiteiten	Geslacht	Gemiddelde duur per inwoner			
		Weekdag	Zaterdag	Zondag	Fictieve week
8.1.1.05 Ceramiek	Totaal	0:00	0:00	0:00	0:01
	Mannen	0:00	0:00	0:00	0:00
	Vrouwen	0:00	0:00	0:00	0:01
8.1.1.06 Andere beeldende kunsten	Totaal	0:00	0:00	0:00	0:00
	Mannen	0:00	0:00	0:00	0:00
	Vrouwen	0:00	0:00	0:00	0:00
8.1.1.07 Muziek	Totaal	0:01	0:01	0:02	0:08
	Mannen	0:01	0:02	0:03	0:12
	Vrouwen	0:00	0:01	0:01	0:04
8.1.1.08 Theater	Totaal	0:00	0:00	0:00	0:00
	Mannen	0:00	0:00	0:00	0:01
	Vrouwen	0:00	0:00	0:00	0:00
8.1.1.09 Ballet of dans	Totaal	0:00	0:00	0:00	0:01
	Mannen	0:00	0:00	0:00	0:01
	Vrouwen	0:00	0:00	0:00	0:02
8.1.1.10 Letterkundige activiteit	Totaal	0:00	0:00	0:00	0:01
	Mannen	0:00	0:00	0:00	0:00
	Vrouwen	0:00	0:00	0:00	0:01
8.1.1.11 Andere uitvoerende kunst	Totaal	0:00	0:00	0:00	0:01
	Mannen	0:00	0:00	0:00	0:01
	Vrouwen	0:00	0:00	0:00	0:00
8.1.1.12 Verzamelen	Totaal	0:00	0:00	0:00	0:01
	Mannen	0:00	0:00	0:00	0:01
	Vrouwen	0:00	0:00	0:00	0:00
8.1.1.13 Modelbouw	Totaal	0:00	0:00	0:00	0:01
	Mannen	0:00	0:00	0:00	0:01
	Vrouwen	0:00	0:00	0:00	0:00
8.1.1.14 Onderzoek (stamboom, botanisch)	Totaal	0:00	0:00	0:00	0:00
	Mannen	0:00	0:00	0:00	0:00
	Vrouwen	0:00	0:00	0:00	0:00
8.1.1.15 Andere technische hobby's	Totaal	0:00	0:01	0:00	0:02
	Mannen	0:00	0:01	0:00	0:03
	Vrouwen	0:00	0:00	0:00	0:02
8.1.1.16 Spelen zonder onderscheid	Totaal	0:00	0:01	0:01	0:03
	Mannen	0:00	0:01	0:01	0:03
	Vrouwen	0:00	0:01	0:02	0:04
8.1.1.17 Poppen	Totaal	0:00	0:00	0:00	0:00
	Mannen	0:00	0:00	0:00	0:00
	Vrouwen	0:00	0:00	0:00	0:00
8.1.1.18 Speelgoed	Totaal	0:00	0:00	0:00	0:00
	Mannen	0:00	0:00	0:00	0:00
	Vrouwen	0:00	0:00	0:00	0:00
8.1.1.19 Miniaturen (autootjes, figuurtjes)	Totaal	0:00	0:00	0:00	0:00
	Mannen	0:00	0:00	0:00	0:00
	Vrouwen	0:00	0:00	0:00	0:00
8.1.1.20 Gezelschapsspelen voor kinderen	Totaal	0:00	0:01	0:00	0:02
	Mannen	0:00	0:01	0:00	0:02
	Vrouwen	0:00	0:01	0:00	0:03
8.1.1.21 Andere spelen voor kinderen	Totaal	0:00	0:00	0:00	0:00
	Mannen	0:00	0:00	0:00	0:00
	Vrouwen	0:00	0:00	0:00	0:00
8.1.1.22 Spelen met huisdieren	Totaal	0:00	0:00	0:00	0:01
	Mannen	0:00	0:00	0:00	0:01

Tijdsbestedingonderzoek 1999

Participatiegraad			Gemiddelde duur per participant			Activiteiten
Weekdag	Zaterdag	Zondag	Weekdag	Zaterdag	Zondag	
0,09	0,05	0,00	1:49	3:00	0:00	Ceramiek
0,00	0,00	0,00	0:00	0:00	0:00	
0,18	0,11	0,00	1:49	3:00	0:00	
0,00	0,03	0,00	1:30	0:20	0:00	Andere beeldende kunsten
0,00	0,06	0,00	0:00	0:20	0:00	
0,01	0,00	0,00	1:30	0:00	0:00	
1,17	1,47	1,51	1:15	1:30	2:28	Muziek
1,66	2,26	2,25	1:15	1:20	2:34	
0,65	0,66	0,73	1:15	2:03	2:09	
0,04	0,04	0,05	2:17	2:30	4:20	Theater
0,04	0,00	0,09	2:21	0:00	4:20	
0,03	0,09	0,00	2:10	2:30	0:00	
0,28	0,21	0,07	1:04	0:52	1:13	Ballet of dans
0,17	0,00	0,00	1:03	0:00	0:00	
0,39	0,42	0,15	1:04	0:52	1:13	
0,07	0,00	0,00	2:20	0:00	0:00	Letterkundige activiteit
0,00	0,00	0,00	0:00	0:00	0:00	
0,15	0,00	0,00	2:20	0:00	0:00	
0,08	0,15	0,09	2:53	1:36	0:56	Andere uitvoerende kunst
0,12	0,13	0,00	2:52	2:20	0:00	
0,03	0,17	0,18	3:00	1:01	0:56	
0,07	0,08	0,34	1:14	2:20	0:47	Verzamelen
0,09	0,00	0,27	1:30	0:00	1:28	
0,05	0,16	0,42	0:46	2:20	0:20	
0,07	0,00	0,13	1:24	0:00	2:52	Modelbouw
0,15	0,00	0,26	1:24	0:00	2:52	
0,00	0,00	0,00	0:00	0:00	0:00	
0,00	0,00	0,00	0:00	0:00	0:00	Onderzoek (stamboom, botanisch)
0,00	0,00	0,00	0:00	0:00	0:00	
0,00	0,00	0,00	0:00	0:00	0:00	
0,53	0,80	0,32	0:52	1:09	1:10	Andere technische hobby's
0,40	1,24	0,35	1:18	1:12	1:18	
0,66	0,36	0,28	0:37	0:58	0:59	
0,30	0,80	0,74	1:07	2:12	2:58	Spelen zonder onderscheid
0,27	0,99	0,38	1:10	1:13	3:48	
0,34	0,61	1,12	1:04	3:50	2:40	
0,00	0,15	0,00	0:00	0:20	0:00	Poppen
0,00	0,00	0,00	0:00	0:00	0:00	
0,00	0,29	0,00	0:00	0:20	0:00	
0,02	0,00	0,00	0:40	0:00	0:00	Speelgoed
0,00	0,00	0,00	0:00	0:00	0:00	
0,04	0,00	0,00	0:40	0:00	0:00	
0,00	0,00	0,00	0:00	0:00	0:00	Miniaturen (autootjes, figuurtjes)
0,00	0,00	0,00	0:00	0:00	0:00	
0,00	0,00	0,00	0:00	0:00	0:00	
0,45	0,90	0,38	0:58	1:31	1:22	Gezelschapsspelen voor kinderen
0,33	0,77	0,35	1:10	1:06	2:02	
0,57	1,03	0,41	0:50	1:50	0:46	
0,06	0,23	0,34	0:20	0:51	0:37	Andere spelen voor kinderen
0,00	0,33	0,50	0:00	0:44	0:37	
0,13	0,14	0,18	0:20	1:10	0:40	
0,44	0,76	0,28	0:28	0:33	0:24	Spelen met huisdieren
0,41	0,85	0,23	0:38	0:24	0:30	

Tijdsbestedingonderzoek 1999

B.1 Tijdsbesteding van de Belgen (20-40 jaar) naar geslacht - vervolg

België

Activiteiten	Geslacht	Gemiddelde duur per inwoner			
		Weekdag	Zaterdag	Zondag	Fictieve week
8.1.1.23 Kaarten in gezelschap	Vrouwen	0:00	0:00	0:00	0:01
	Totaal	0:00	0:01	0:01	0:05
	Mannen	0:01	0:02	0:01	0:06
8.1.1.24 Schaken	Vrouwen	0:00	0:01	0:01	0:03
	Totaal	0:00	0:00	0:00	0:00
	Mannen	0:00	0:00	0:00	0:01
8.1.1.25 Andere spelen voor volwassenen	Vrouwen	0:00	0:00	0:00	0:00
	Totaal	0:00	0:02	0:02	0:05
	Mannen	0:00	0:02	0:02	0:05
8.1.1.26 Computer- of videospelen	Vrouwen	0:00	0:02	0:02	0:05
	Totaal	0:04	0:03	0:06	0:31
	Mannen	0:07	0:05	0:08	0:46
8.1.1.27 Kruiswoordraadsels	Vrouwen	0:02	0:02	0:04	0:16
	Totaal	0:00	0:01	0:01	0:04
	Mannen	0:00	0:01	0:01	0:03
8.1.1.28 Puzzelen	Vrouwen	0:01	0:00	0:00	0:04
	Totaal	0:00	0:00	0:00	0:01
	Mannen	0:00	0:00	0:00	0:01
8.1.1.29 Alleen kaarten	Vrouwen	0:00	0:00	0:00	0:01
	Totaal	0:01	0:01	0:01	0:05
	Mannen	0:01	0:02	0:01	0:06
8.1.1.30 Andere solitaire of vrijetijdspelen	Vrouwen	0:01	0:00	0:02	0:05
	Totaal	0:00	0:01	0:01	0:03
	Mannen	0:00	0:01	0:01	0:04
8.1.1.31 Solitaire spelen zonder onderscheid	Vrouwen	0:00	0:00	0:00	0:03
	Totaal	0:00	0:00	0:00	0:01
	Mannen	0:00	0:00	0:00	0:01
8.1.1.32 Kansspelen (lotto, pronostiek, tiercé, tombola)	Vrouwen	0:00	0:01	0:00	0:01
	Totaal	0:00	0:00	0:00	0:00
	Mannen	0:00	0:00	0:00	0:00
8.1.2 Sport	Vrouwen	0:00	0:00	0:00	0:00
	Totaal	0:07	0:10	0:14	0:57
	Mannen	0:08	0:14	0:21	1:17
8.1.2.01 Sportactiviteiten zonder onderscheid	Vrouwen	0:05	0:07	0:07	0:37
	Totaal	0:00	0:00	0:01	0:02
	Mannen	0:00	0:01	0:01	0:02
8.1.2.02 Joggen, lopen	Vrouwen	0:00	0:00	0:00	0:01
	Totaal	0:01	0:01	0:01	0:05
	Mannen	0:01	0:01	0:02	0:08
8.1.2.03 Wielrennen	Vrouwen	0:00	0:00	0:00	0:02
	Totaal	0:00	0:01	0:02	0:05
	Mannen	0:01	0:01	0:05	0:10
8.1.2.04 Wintersporten	Vrouwen	0:00	0:00	0:00	0:01
	Totaal	0:00	0:00	0:01	0:02
	Mannen	0:00	0:01	0:01	0:03
8.1.2.05 Rolschaatsen (skating)	Vrouwen	0:00	0:00	0:01	0:02
	Totaal	0:00	0:00	0:00	0:01
	Mannen	0:00	0:00	0:00	0:01
8.1.2.06 Balsporten zonder onderscheid	Vrouwen	0:00	0:00	0:00	0:00
	Totaal	0:00	0:00	0:00	0:01
	Mannen	0:00	0:00	0:00	0:02
8.1.2.07 Voetbal	Vrouwen	0:00	0:00	0:00	0:01
	Totaal	0:01	0:02	0:03	0:08
	Mannen	0:00	0:00	0:00	0:01

Tijdsbestedingonderzoek 1999

Participatiegraad			Gemiddelde duur per participant			Activiteiten
Weekdag	Zaterdag	Zondag	Weekdag	Zaterdag	Zondag	
0,46	0,66	0,34	0:20	0:44	0:19	
0,66	1,09	1,25	1:12	1:54	1:34	Kaarten in gezelschap
0,94	1,47	1,46	1:06	1:53	1:34	
0,36	0,69	1,02	1:29	1:56	1:33	
0,10	0,06	0,00	1:08	1:44	0:00	Schaken
0,13	0,12	0,00	1:07	1:44	0:00	
0,08	0,00	0,00	1:10	0:00	0:00	
0,34	1,50	1,58	1:47	2:00	1:44	Andere spelen voor volwassenen
0,37	1,22	1,45	1:48	2:20	1:50	
0,32	1,79	1,71	1:45	1:46	1:38	
5,22	4,32	6,46	1:23	1:19	1:31	Computer- of videospelen
6,93	6,11	7,80	1:35	1:23	1:38	
3,46	2,50	5,04	0:59	1:08	1:19	
0,90	1,20	1,09	0:54	0:55	0:49	Kruiswoordraadsels
0,53	1,24	1,11	1:03	1:11	0:57	
1,28	1,17	1,08	0:51	0:37	0:41	
0,15	0,20	0,32	1:13	1:28	0:58	Puzzelen
0,09	0,19	0,05	3:10	0:58	2:10	
0,22	0,22	0,59	0:21	1:55	0:52	
0,50	1,18	1,27	1:50	1:37	1:55	Alleen kaarten
0,50	1,80	0,95	1:53	1:46	2:06	
0,50	0,54	1,61	1:47	1:06	1:48	
0,57	1,44	0,74	1:02	0:51	1:22	Andere solitaire of vrijetijdspelen
0,55	1,84	0,78	1:07	0:55	1:36	
0,60	1,03	0,71	0:57	0:44	1:06	
0,07	0,57	0,23	0:48	1:17	1:06	Solitaire spelen zonder onderscheid
0,03	0,60	0,31	1:46	0:35	0:51	
0,12	0,53	0,16	0:35	2:04	1:36	
0,00	0,10	0,07	0:00	0:10	4:40	Kansspelen (lotto, pronostiek, tiercé, tombola)
0,00	0,19	0,15	0:00	0:10	4:40	
0,00	0,00	0,00	0:00	0:00	0:00	
7,66	9,21	10,79	1:26	1:52	2:09	Sport
9,53	12,39	15,14	1:29	1:51	2:16	
5,72	5,97	6,19	1:20	1:53	1:51	
0,11	0,51	0,40	1:26	1:33	2:24	Sportactiviteiten zonder onderscheid
0,12	0,91	0,64	1:14	1:38	2:34	
0,11	0,10	0,16	1:38	0:50	1:46	
0,94	1,02	1,23	1:08	0:58	1:28	Joggen, lopen
1,40	1,54	2,02	1:12	1:02	1:31	
0,47	0,49	0,39	0:52	0:45	1:13	
0,47	0,53	1,71	1:45	1:38	2:26	Wielrennen
0,72	0,90	3,15	1:56	1:40	2:25	
0,21	0,15	0,18	1:05	1:27	2:39	
0,07	0,14	0,43	5:52	5:06	2:59	Wintersporten
0,09	0,18	0,47	5:08	5:04	2:58	
0,05	0,10	0,39	7:09	5:09	2:59	
0,09	0,11	0,14	2:00	1:01	1:20	Rolschaatsen (skating)
0,18	0,02	0,08	2:00	1:10	2:10	
0,01	0,21	0,20	1:50	1:00	1:00	
0,22	0,02	0,26	1:24	0:10	1:34	Balsporten zonder onderscheid
0,32	0,04	0,21	1:36	0:10	2:12	
0,12	0,00	0,31	0:52	0:00	1:08	
0,76	2,21	1,84	1:29	1:51	2:20	Voetbal

Tijdsbestedingonderzoek 1999

B.1 Tijdsbesteding van de Belgen (20-40 jaar) naar geslacht - vervolg

België

Activiteiten	Geslacht	Gemiddelde duur per inwoner			
		Weekdag	Zaterdag	Zondag	Fictieve week
8.1.2.08 Tennis	Mannen	0:01	0:04	0:04	0:15
	Vrouwen	0:00	0:00	0:01	0:02
	Totaal	0:00	0:01	0:00	0:02
8.1.2.09 Squash	Mannen	0:00	0:01	0:01	0:03
	Vrouwen	0:00	0:00	0:00	0:01
	Totaal	0:00	0:00	0:00	0:01
8.1.2.10 Badminton	Mannen	0:00	0:00	0:00	0:02
	Vrouwen	0:00	0:00	0:00	0:00
	Totaal	0:00	0:00	0:00	0:01
8.1.2.11 Tafeltennis	Mannen	0:00	0:00	0:00	0:01
	Vrouwen	0:00	0:00	0:00	0:01
	Totaal	0:00	0:00	0:00	0:01
8.1.2.12 Basketbal, volleybal	Mannen	0:00	0:00	0:00	0:00
	Vrouwen	0:00	0:00	0:00	0:01
	Totaal	0:01	0:01	0:01	0:05
8.1.2.13 Andere balsporten	Mannen	0:01	0:00	0:02	0:07
	Vrouwen	0:00	0:01	0:00	0:03
	Totaal	0:00	0:01	0:01	0:03
8.1.2.14 Gymnastiek, aerobic en fitness	Mannen	0:00	0:01	0:01	0:04
	Vrouwen	0:00	0:00	0:01	0:02
	Totaal	0:01	0:01	0:00	0:08
8.1.2.15 Watersporten	Mannen	0:01	0:01	0:00	0:06
	Vrouwen	0:02	0:01	0:00	0:10
	Totaal	0:00	0:01	0:00	0:02
8.1.2.16 Paardrijden	Mannen	0:00	0:01	0:00	0:01
	Vrouwen	0:00	0:01	0:00	0:02
	Totaal	0:00	0:00	0:00	0:02
8.1.2.17 Gewichtheffen of bodybuilding	Mannen	0:00	0:00	0:00	0:02
	Vrouwen	0:00	0:01	0:00	0:02
	Totaal	0:00	0:00	0:00	0:01
8.1.2.18 Atletiek (lopen niet inbegrepen)	Mannen	0:00	0:00	0:00	0:02
	Vrouwen	0:00	0:00	0:00	0:00
	Totaal	0:00	0:00	0:00	0:00
8.1.2.19 Andere sporten	Mannen	0:00	0:00	0:00	0:00
	Vrouwen	0:00	0:00	0:00	0:00
	Totaal	0:01	0:02	0:01	0:06
8.1.2.20 Activiteiten in verband met sport	Mannen	0:01	0:01	0:01	0:07
	Vrouwen	0:00	0:02	0:01	0:05
	Totaal	0:00	0:00	0:01	0:02
8.2 Recreatie	Mannen	0:00	0:00	0:01	0:03
	Vrouwen	0:00	0:00	0:00	0:00
	Totaal	0:10	0:20	0:28	1:39
8.2.01 Rondritten, toeristische uitstapjes	Mannen	0:10	0:20	0:26	1:35
	Vrouwen	0:10	0:21	0:30	1:44
	Totaal	0:00	0:01	0:01	0:04
8.2.02 Attractiepark	Mannen	0:01	0:01	0:01	0:04
	Vrouwen	0:00	0:01	0:00	0:04
	Totaal	0:00	0:00	0:03	0:06
8.2.03 Dierentuin	Mannen	0:01	0:00	0:02	0:04
	Vrouwen	0:00	0:01	0:05	0:07
	Totaal	0:00	0:00	0:00	0:01
	Mannen	0:00	0:00	0:00	0:01
	Vrouwen	0:00	0:00	0:00	0:01

Tijdsbestedingonderzoek 1999

Participatiegraad			Gemiddelde duur per participant			Activiteiten
Weekdag	Zaterdag	Zondag	Weekdag	Zaterdag	Zondag	
1,43	3,93	2,90	1:29	1:53	2:20	
0,06	0,46	0,72	1:30	1:39	2:21	
0,27	0,38	0,50	1:18	2:14	1:24	Tennis
0,30	0,49	0,87	1:23	2:35	1:26	
0,24	0,27	0,12	1:12	1:36	1:04	
0,18	0,26	0,20	1:02	1:29	1:27	Squash
0,35	0,22	0,39	1:02	1:53	1:27	
0,00	0,30	0,00	0:00	1:12	0:00	
0,09	0,06	0,39	1:44	2:10	0:35	Badminton
0,07	0,03	0,45	1:44	1:30	0:33	
0,10	0,10	0,31	1:44	2:22	0:38	
0,19	0,18	0,17	0:32	0:41	2:02	Tafeltennis
0,18	0,22	0,17	0:28	0:54	0:30	
0,20	0,13	0,16	0:36	0:20	3:41	
0,58	0,43	0,42	1:55	2:28	4:34	Basketbal, volleybal
0,63	0,29	0,65	2:17	1:58	5:12	
0,54	0,56	0,17	1:28	2:44	1:59	
0,31	0,65	0,57	1:09	1:59	2:53	Andere balsporten
0,33	1,11	0,62	1:10	2:08	3:27	
0,28	0,17	0,52	1:08	1:00	2:10	
1,95	1,17	0,73	1:08	0:49	0:55	Gymnastiek, aerobic en fitness
1,54	1,50	0,66	1:00	0:34	1:13	
2,39	0,83	0,81	1:13	1:15	0:40	
0,12	0,21	0,12	2:17	6:18	2:54	Watersporten
0,18	0,19	0,16	0:33	6:40	2:42	
0,06	0,23	0,08	7:10	6:00	3:20	
0,32	0,32	0,35	1:09	1:37	1:50	Paardrijden
0,33	0,08	0,23	1:05	0:40	3:15	
0,32	0,57	0,49	1:12	1:45	1:08	
0,33	0,05	0,14	0:53	0:40	0:21	Gewichtheffen of bodybuilding
0,53	0,00	0,13	0:56	0:00	0:10	
0,13	0,11	0,15	0:38	0:40	0:30	
0,00	0,07	0,07	0:00	0:40	1:30	Atletiek (lopen niet inbegrepen)
0,00	0,00	0,14	0:00	0:00	1:30	
0,00	0,14	0,00	0:00	0:40	0:00	
0,87	1,39	1,08	1:22	1:51	1:53	Andere sporten
1,12	1,44	1,25	1:27	1:41	1:31	
0,62	1,34	0,91	1:11	2:00	2:24	
0,18	0,15	0,51	1:24	1:57	2:11	Activiteiten in verband met sport
0,35	0,29	0,73	1:24	1:57	2:02	
0,00	0,00	0,28	0:00	0:00	2:37	
15,76	21,53	27,81	1:05	1:35	1:40	Recreatie
15,53	21,01	26,58	1:04	1:33	1:38	
16,00	22,07	29,10	1:05	1:36	1:43	
0,38	0,72	0,22	2:10	2:04	3:56	Rondritten, toeristische uitstapjes
0,58	0,68	0,27	1:36	1:33	4:05	
0,17	0,76	0,17	4:06	2:33	3:40	
0,47	0,43	1,24	1:30	1:25	4:08	Attractiepark
0,48	0,31	0,67	1:46	1:03	4:10	
0,46	0,55	1,84	1:13	1:38	4:08	
0,04	0,15	0,16	1:10	2:32	2:24	Dierentuin
0,04	0,09	0,23	1:20	1:50	2:50	
0,04	0,22	0,08	1:00	2:50	1:00	

Tijdsbestedingonderzoek 1999

B.1 Tijdsbesteding van de Belgen (20-40 jaar) naar geslacht - vervolg

België

Activiteiten	Geslacht	Gemiddelde duur per inwoner			
		Weekdag	Zaterdag	Zondag	Fictieve week
8.2.04 Kermis, jaarmarkt	Totaal	0:00	0:02	0:01	0:04
	Mannen	0:00	0:01	0:01	0:02
	Vrouwen	0:00	0:02	0:01	0:06
8.2.05 Wandelen met de hond	Totaal	0:02	0:02	0:03	0:18
	Mannen	0:02	0:03	0:04	0:17
	Vrouwen	0:03	0:02	0:03	0:18
8.2.06 Wandelen	Totaal	0:05	0:12	0:18	0:56
	Mannen	0:05	0:12	0:16	0:55
	Vrouwen	0:05	0:12	0:19	0:57
8.2.07 Golf	Totaal	0:00	0:00	0:00	0:01
	Mannen	0:00	0:00	0:01	0:01
	Vrouwen	0:00	0:00	0:00	0:01
8.2.08 Zwemmen	Totaal	0:01	0:02	0:01	0:09
	Mannen	0:01	0:02	0:01	0:07
	Vrouwen	0:01	0:03	0:01	0:10
8.2.09 Visserij, jacht	Totaal	0:00	0:01	0:00	0:02
	Mannen	0:00	0:01	0:00	0:04
	Vrouwen	0:00	0:00	0:00	0:00
8.2.10 Plukken van vruchten, paddestoelen	Totaal	0:00	0:00	0:00	0:01
	Mannen	0:00	0:00	0:00	0:00
	Vrouwen	0:00	0:00	0:00	0:01
8.3 <i>Uitgaan, spektakel en cultuurparticipatie</i>	Totaal	0:08	0:36	0:22	1:40
	Mannen	0:11	0:40	0:27	2:02
	Vrouwen	0:05	0:33	0:17	1:17
8.3.1 Uitgaan	Totaal	0:03	0:14	0:04	0:35
	Mannen	0:05	0:17	0:06	0:48
	Vrouwen	0:02	0:11	0:03	0:22
8.3.1.1 Bal, dancing, discotheek	Totaal	0:02	0:13	0:04	0:29
	Mannen	0:03	0:15	0:05	0:36
	Vrouwen	0:02	0:11	0:02	0:21
8.3.1.2 Bowling	Totaal	0:00	0:00	0:00	0:02
	Mannen	0:00	0:00	0:00	0:02
	Vrouwen	0:00	0:00	0:00	0:01
8.3.1.3 Biljart	Totaal	0:01	0:01	0:01	0:05
	Mannen	0:01	0:02	0:01	0:09
	Vrouwen	0:00	0:00	0:00	0:00
8.3.1.4 Lunapark (zaal met elektronische spelen)	Totaal	0:00	0:00	0:00	0:00
	Mannen	0:00	0:00	0:00	0:00
	Vrouwen	0:00	0:00	0:00	0:00
8.3.2 Spektakel en cultuurparticipatie	Totaal	0:05	0:22	0:18	1:04
	Mannen	0:06	0:23	0:22	1:13
	Vrouwen	0:04	0:21	0:14	0:55
8.3.2.1 Spektakel en cultuurparticipatie zonder onderscheid	Totaal	0:00	0:01	0:00	0:03
	Mannen	0:00	0:01	0:00	0:03
	Vrouwen	0:00	0:01	0:00	0:02
8.3.2.2 Bioscoop	Totaal	0:01	0:05	0:03	0:14
	Mannen	0:01	0:04	0:03	0:13
	Vrouwen	0:01	0:05	0:02	0:15
8.3.2.3 Schouwburg of concert	Totaal	0:00	0:03	0:02	0:07
	Mannen	0:00	0:02	0:03	0:07
	Vrouwen	0:01	0:03	0:01	0:07
8.3.2.4 Tentoonstelling, museum	Totaal	0:01	0:02	0:02	0:07
	Mannen	0:01	0:02	0:02	0:08

Tijdsbestedingonderzoek 1999

Participatiegraad			Gemiddelde duur per participant			Activiteiten
Weekdag	Zaterdag	Zondag	Weekdag	Zaterdag	Zondag	
0,29	1,51	1,38	1:17	1:43	1:24	Kermis, jaarmarkt
0,28	0,63	1,31	0:27	1:43	1:09	
0,30	2,40	1,46	2:05	1:43	1:39	
5,80	4,82	5,86	0:42	0:48	0:56	Wandelen met de hond
5,49	5,14	6,15	0:41	0:50	0:57	
6,13	4,48	5,54	0:43	0:46	0:56	
8,32	13,66	18,89	1:03	1:28	1:33	Wandelen
8,54	13,73	17,73	1:01	1:30	1:31	
8,10	13,58	20,11	1:04	1:25	1:35	
0,04	0,32	0,22	1:20	1:12	3:02	Golf
0,00	0,34	0,34	0:00	0:50	3:34	
0,07	0,30	0,09	1:20	1:39	0:50	
1,46	2,25	1,92	1:09	1:39	1:11	Zwemmen
1,25	2,03	2,40	1:05	1:24	1:01	
1,67	2,46	1,40	1:12	1:52	1:31	
0,10	0,21	0,18	3:55	5:00	1:30	Visserij, jacht
0,19	0,42	0,35	3:55	5:00	1:30	
0,00	0,00	0,00	0:00	0:00	0:00	
0,14	0,00	0,30	1:25	0:00	0:39	Plukken van vruchten, paddestoelen
0,08	0,00	0,41	0:33	0:00	0:44	
0,20	0,00	0,18	1:49	0:00	0:28	
6,32	20,64	14,83	2:11	2:55	2:30	<i>Uitgaan, spektakel en cultuurparticipatie</i>
8,01	21,72	17,26	2:17	3:03	2:38	
4,56	19,54	12,28	2:00	2:46	2:18	
2,29	6,96	3,48	2:28	3:24	2:01	Uitgaan
3,58	7,68	4,06	2:23	3:41	2:17	
0,96	6,22	2,86	2:48	3:01	1:37	
1,39	6,17	2,75	2:58	3:26	2:09	Bal, dancing, discotheek
1,84	6,42	3,09	3:01	3:50	2:30	
0,92	5,91	2,40	2:52	2:59	1:40	
0,17	0,32	0,17	2:17	1:50	1:25	Bowling
0,30	0,20	0,00	2:26	2:49	0:00	
0,04	0,44	0,34	1:20	1:23	1:25	
0,71	0,65	0,53	1:34	2:45	1:37	Biljart
1,40	1,19	0,91	1:34	2:42	1:41	
0,00	0,10	0,12	0:00	3:20	1:00	
0,04	0,09	0,03	0:50	1:00	0:10	Lunapark (zaal met elektronische spelen)
0,09	0,00	0,06	0:50	0:00	0:10	
0,00	0,18	0,00	0:00	1:00	0:00	
4,30	14,90	11,70	1:53	2:27	2:34	Spektakel en cultuurparticipatie
4,84	15,52	13,71	2:00	2:26	2:38	
3,73	14,27	9,58	1:43	2:29	2:28	
0,18	0,64	0,17	1:56	3:21	2:26	Spektakel en cultuurparticipatie zonder onderscheid
0,29	0,78	0,17	1:54	2:58	3:08	
0,05	0,49	0,17	2:04	3:58	1:42	
0,95	3,15	1,91	2:18	2:23	2:13	Bioscoop
0,88	2,68	2,38	2:10	2:22	2:10	
1,02	3,62	1,43	2:25	2:24	2:18	
0,36	1,44	0,77	2:15	3:01	4:00	Schouwburg of concert
0,34	1,08	0,71	2:10	3:21	6:06	
0,38	1,81	0,83	2:20	2:50	2:06	
0,55	1,20	1,17	1:57	2:49	2:12	Tentoonstelling, museum
0,75	0,82	1,65	2:02	3:15	2:16	

Tijdsbestedingonderzoek 1999

B.1 Tijdsbesteding van de Belgen (20-40 jaar) naar geslacht - vervolg

België

Activiteiten	Geslacht	Gemiddelde duur per inwoner			
		Weekdag	Zaterdag	Zondag	Fictieve week
8.3.2.5 Toeschouwer op sportmanifestaties	Vrouwen	0:00	0:02	0:01	0:05
	Totaal	0:00	0:00	0:01	0:01
8.3.2.5.1 Voetbal	Mannen	0:00	0:00	0:01	0:01
	Vrouwen	0:00	0:00	0:01	0:01
8.3.2.5.2 Basketbal	Totaal	0:01	0:04	0:03	0:11
	Mannen	0:01	0:05	0:05	0:14
8.3.2.5.3 Volleybal	Vrouwen	0:01	0:03	0:02	0:07
	Totaal	0:00	0:02	0:00	0:02
8.3.2.5.4 Motorrennen of autorennen	Mannen	0:00	0:02	0:00	0:02
	Vrouwen	0:00	0:02	0:00	0:02
8.3.2.5.5 Atletiek	Totaal	0:00	0:00	0:00	0:01
	Mannen	0:00	0:00	0:01	0:01
8.3.2.5.6 Zwemmen	Vrouwen	0:00	0:00	0:00	0:01
	Totaal	0:00	0:01	0:00	0:01
8.3.2.5.7 Wielrennen	Mannen	0:00	0:01	0:00	0:02
	Vrouwen	0:00	0:01	0:00	0:01
8.3.2.5.8 Toeschouwer bij andere sporten	Totaal	0:00	0:00	0:00	0:00
	Mannen	0:00	0:00	0:00	0:00
8.3.2.6 Circus	Vrouwen	0:00	0:00	0:00	0:00
	Totaal	0:00	0:01	0:02	0:04
8.3.2.7 Andere culturele of vrijetijdsactiviteiten	Mannen	0:00	0:01	0:00	0:02
	Vrouwen	0:00	0:02	0:03	0:06
8.4 Media	Totaal	0:00	0:00	0:00	0:00
	Mannen	0:00	0:00	0:00	0:00
8.4.1 Televisie en video	Vrouwen	0:00	0:00	0:00	0:00
	Totaal	0:01	0:03	0:04	0:13
8.4.1.1 Naar de televisie kijken	Mannen	0:02	0:04	0:05	0:18
	Vrouwen	0:00	0:02	0:04	0:08
8.4.1.2 Naar een videofilm kijken	Totaal	2:16	2:25	2:43	16:29
	Mannen	2:27	2:43	3:05	18:02
8.4.2 Muziek	Vrouwen	2:05	2:08	2:20	14:52
	Totaal	1:47	1:57	2:13	13:05
8.4.2.1 Naar de radio luisteren	Mannen	1:55	2:09	2:29	14:12
	Vrouwen	1:39	1:44	1:55	11:56
8.4.2.2 Naar muziek (cassettes, cd, platen) luisteren	Totaal	1:44	1:53	2:08	12:44
	Mannen	1:51	2:05	2:25	13:47
	Vrouwen	1:37	1:41	1:50	11:38
	Totaal	0:03	0:04	0:04	0:22
8.4.2 Muziek	Mannen	0:04	0:04	0:03	0:25
	Vrouwen	0:02	0:03	0:05	0:18
8.4.2.1 Naar de radio luisteren	Totaal	0:03	0:04	0:04	0:25
	Mannen	0:05	0:04	0:06	0:33
8.4.2.2 Naar muziek (cassettes, cd, platen) luisteren	Vrouwen	0:02	0:03	0:02	0:17
	Totaal	0:02	0:02	0:03	0:16
	Mannen	0:03	0:03	0:04	0:20
	Vrouwen	0:02	0:02	0:01	0:12
	Totaal	0:01	0:01	0:01	0:09

Tijdsbestedingonderzoek 1999

Participatiegraad			Gemiddelde duur per participant			Activiteiten
Weekdag	Zaterdag	Zondag	Weekdag	Zaterdag	Zondag	
0,34	1,58	0,66	1:45	2:35	2:02	Toeschouwer op sportmanifestaties
0,02	0,08	0,42	0:20	1:14	3:44	
0,04	0,16	0,67	0:20	1:14	3:02	
0,00	0,00	0,15	0:00	0:00	7:00	Voetbal
0,80	4,06	3,04	1:21	1:37	1:51	
0,74	4,59	3,93	1:47	1:47	2:06	
0,86	3,53	2,11	0:58	1:24	1:21	Basketbal
0,02	0,78	0,12	2:40	3:29	1:32	
0,05	0,77	0,05	2:40	3:22	1:40	
0,00	0,80	0,20	0:00	3:36	1:30	Volleybal
0,14	0,09	0,22	0:44	2:01	2:34	
0,13	0,02	0,37	1:00	0:40	2:39	
0,15	0,17	0,07	0:30	2:10	2:00	Motorrennen of autorennen
0,04	0,19	0,20	2:20	3:09	6:24	
0,08	0,21	0,21	2:20	3:50	3:37	
0,00	0,17	0,19	0:00	2:20	9:42	Atletiek
0,00	0,00	0,03	0:00	0:00	0:30	
0,00	0,00	0,06	0:00	0:00	0:30	
0,00	0,00	0,00	0:00	0:00	0:00	Zwemmen
0,14	0,43	0,15	0:33	3:32	2:07	
0,11	0,55	0,21	0:43	3:34	2:10	
0,17	0,31	0,09	0:27	3:27	2:00	Wielrennen
0,00	0,05	0,14	0:00	1:40	1:52	
0,00	0,10	0,28	0:00	1:40	1:52	
0,00	0,00	0,00	0:00	0:00	0:00	Toeschouwer bij andere sporten
0,29	1,09	0,88	1:16	2:04	2:56	
0,23	1,33	0,48	0:54	1:27	1:22	
0,35	0,84	1,30	1:31	3:03	3:33	Circus
0,00	0,09	0,00	0:00	1:59	0:00	
0,00	0,18	0,00	0:00	1:59	0:00	
0,00	0,00	0,00	0:00	0:00	0:00	Andere culturele of vrijetijdsactiviteiten
0,89	2,35	3,04	2:07	2:08	2:24	
1,34	2,76	3,16	2:11	2:25	2:43	
0,43	1,94	2,91	1:56	1:43	2:03	Media
89,78	86,09	88,82	2:32	2:49	3:03	
90,30	88,07	90,91	2:43	3:05	3:23	
89,23	84,08	86,62	2:20	2:32	2:42	Televisie en video
79,45	77,91	82,07	2:15	2:30	2:41	
80,65	81,03	83,79	2:22	2:39	2:58	
78,21	74,75	80,25	2:07	2:20	2:24	Naar de televisie kijken
78,56	76,70	81,35	2:13	2:28	2:37	
79,82	79,83	83,55	2:20	2:37	2:54	
77,26	73,52	79,04	2:06	2:18	2:19	Naar een videofilm kijken
2,85	3,79	4,38	1:36	1:35	1:41	
3,23	4,11	3,35	1:49	1:37	1:44	
2,45	3,47	5,47	1:17	1:32	1:39	Muziek
8,73	7,45	9,14	0:40	0:48	0:45	
10,74	7,42	11,26	0:43	0:54	0:53	
6,65	7,47	6,91	0:35	0:42	0:32	Naar de radio luisteren
6,56	5,09	6,46	0:33	0:47	0:42	
7,36	5,14	8,01	0:36	0:50	0:49	
5,72	5,04	4,83	0:28	0:44	0:29	Naar muziek (cassettes, cd, platen) luisteren
2,43	2,55	3,13	0:55	0:47	0:45	

Tijdsbestedingonderzoek 1999

B.1 Tijdsbesteding van de Belgen (20-40 jaar) naar geslacht - vervolg en einde

België

Activiteiten	Geslacht	Gemiddelde duur per inwoner				
		Weekdag	Zaterdag	Zondag	Fictieve week	
	Mannen	0:02	0:01	0:02	0:13	
	Vrouwen	0:01	0:01	0:01	0:06	
8.4.3	Totaal	0:20	0:20	0:21	2:20	
	Mannen	0:19	0:22	0:21	2:19	
	Vrouwen	0:20	0:18	0:20	2:21	
8.4.3.0	Totaal	0:20	0:20	0:21	2:20	
	Mannen	0:19	0:22	0:21	2:19	
	Vrouwen	0:20	0:18	0:20	2:21	
8.4.4	Totaal	0:06	0:05	0:06	0:39	
	Mannen	0:09	0:07	0:09	0:59	
	Vrouwen	0:03	0:02	0:02	0:19	
8.4.4.1	Totaal	0:04	0:03	0:04	0:28	
	Mannen	0:06	0:05	0:06	0:42	
	Vrouwen	0:02	0:02	0:01	0:13	
8.4.4.2	Totaal	0:02	0:02	0:02	0:11	
	Mannen	0:02	0:02	0:02	0:17	
	Vrouwen	0:01	0:01	0:01	0:05	
9	Verplaatsingen	Totaal	1:41	1:45	1:26	11:36
	Mannen	1:47	1:48	1:33	12:14	
	Vrouwen	1:35	1:42	1:19	10:56	
9.1	<i>Verplaatsingen voor kinderen</i>	Totaal	0:02	0:01	0:01	0:13
	Mannen	0:01	0:01	0:01	0:07	
	Vrouwen	0:03	0:01	0:01	0:19	
9.1.1	Sport- en cultuuractiviteiten	Totaal	0:00	0:00	0:00	0:01
	Mannen	0:00	0:01	0:01	0:01	
	Vrouwen	0:00	0:00	0:00	0:01	
9.1.2	School of kinderopvang	Totaal	0:02	0:00	0:00	0:09
	Mannen	0:01	0:00	0:00	0:05	
	Vrouwen	0:03	0:00	0:00	0:14	
9.1.3	Andere verplaatsingen voor kinderen	Totaal	0:00	0:00	0:00	0:02
	Mannen	0:00	0:00	0:00	0:01	
	Vrouwen	0:01	0:00	0:01	0:03	
9.2	<i>Andere verplaatsingen</i>	Totaal	1:39	1:44	1:25	11:23
	Mannen	1:46	1:47	1:32	12:07	
	Vrouwen	1:32	1:41	1:18	10:37	
9.2.0	Andere verplaatsingen	Totaal	1:39	1:44	1:25	11:23
	Mannen	1:46	1:47	1:32	12:07	
	Vrouwen	1:32	1:41	1:18	10:37	

Tijdsbestedingonderzoek 1999

Participatiegraad			Gemiddelde duur per participant			Activiteiten
Weekdag	Zaterdag	Zondag	Weekdag	Zaterdag	Zondag	
3,54	2,48	3,62	0:54	0:58	0:56	
1,28	2,63	2,62	0:59	0:37	0:29	
39,85	34,13	30,89	0:50	0:59	1:07	Geschreven pers
37,53	36,72	32,02	0:51	1:00	1:07	
42,25	31,49	29,70	0:48	0:57	1:08	
39,85	34,13	30,89	0:50	0:59	1:07	Lezen van de geschreven pers
37,53	36,72	32,02	0:51	1:00	1:07	
42,25	31,49	29,70	0:48	0:57	1:08	
6,24	5,77	5,48	1:31	1:26	1:42	Nieuwe media
8,71	8,33	8,05	1:38	1:29	1:47	
3,68	3,17	2,77	1:15	1:16	1:26	
4,36	3,94	3,83	1:35	1:26	1:41	Computer als hobby (spelen niet inbegrepen)
5,87	5,42	5,69	1:44	1:32	1:54	
2,80	2,43	1,87	1:16	1:13	0:59	
2,02	1,86	1,75	1:16	1:23	1:38	Computercommunicatie (internet, e-mail)
3,12	2,96	2,55	1:17	1:23	1:24	
0,88	0,74	0,90	1:12	1:23	2:22	
93,66	93,14	85,83	1:48	1:52	1:40	Verplaatsingen
95,64	92,72	87,40	1:52	1:56	1:46	
91,61	93,57	84,16	1:44	1:49	1:34	
8,34	2,41	1,99	0:26	0:33	0:44	<i>Verplaatsingen voor kinderen</i>
4,53	1,83	1,47	0:23	0:43	0:49	
12,29	3,00	2,54	0:28	0:27	0:41	
0,38	0,60	0,39	0:33	1:07	1:33	Sport- en cultuuractiviteiten
0,13	0,64	0,54	0:41	1:23	1:41	
0,64	0,55	0,23	0:32	0:47	1:14	
7,12	0,53	0,53	0:25	0:23	0:39	School of kinderopvang
3,99	0,21	0,25	0:22	0:10	0:23	
10,37	0,86	0,83	0:26	0:26	0:44	
1,27	1,28	1,10	0:24	0:21	0:28	Andere verplaatsingen voor kinderen
0,50	0,98	0,68	0:18	0:24	0:17	
2,06	1,58	1,55	0:25	0:19	0:33	
93,35	92,90	85,72	1:46	1:52	1:39	<i>Andere verplaatsingen</i>
95,53	92,64	87,36	1:51	1:55	1:45	
91,09	93,15	83,99	1:41	1:48	1:33	
93,35	92,90	85,72	1:46	1:52	1:39	Andere verplaatsingen
95,53	92,64	87,36	1:51	1:55	1:45	
91,09	93,15	83,99	1:41	1:48	1:33	

**Tijdsbesteding van de Belgen
(12-95 jaar) naar gewest
en geslacht**

Tijdsbestedingonderzoek 1999

B.2 Tijdsbesteding van de Belgen (12-95 jaar) naar gewest en geslacht

Vlaams Gewest

Activiteiten		Geslacht	Gemiddelde duur per inwoner			
			Weekdag	Zaterdag	Zondag	Fictieve week
1	Loonarbeid	Totaal	2:48	0:46	0:22	15:06
		Mannen	3:40	1:02	0:29	19:49
		Vrouwen	1:57	0:30	0:15	10:32
1.1	<i>Werk</i>	Totaal	2:42	0:45	0:22	14:35
		Mannen	3:32	1:01	0:29	19:09
		Vrouwen	1:53	0:29	0:15	10:09
1.1.1	Hoofdberoep	Totaal	2:36	0:39	0:18	13:56
		Mannen	3:25	0:53	0:23	18:20
		Vrouwen	1:48	0:25	0:13	9:39
1.1.2	Bijberoep	Totaal	0:01	0:01	0:00	0:05
		Mannen	0:01	0:01	0:00	0:07
		Vrouwen	0:00	0:01	0:00	0:03
1.1.3	Betaald overwerk	Totaal	0:00	0:00	0:00	0:00
		Mannen	0:00	0:00	0:00	0:00
		Vrouwen	0:00	0:00	0:00	0:00
1.1.4	Ander bijberoep zonder onderscheid	Totaal	0:02	0:04	0:01	0:16
		Mannen	0:02	0:05	0:01	0:17
		Vrouwen	0:02	0:02	0:00	0:14
1.1.5	Andere tijdsbesteding betreffende de arbeid	Totaal	0:03	0:01	0:03	0:18
		Mannen	0:04	0:02	0:04	0:25
		Vrouwen	0:02	0:01	0:01	0:12
1.2	<i>Pauzes op het werk</i>	Totaal	0:06	0:01	0:00	0:31
		Mannen	0:08	0:01	0:00	0:39
		Vrouwen	0:04	0:01	0:00	0:22
1.2.0	Pauzes op het werk	Totaal	0:06	0:01	0:00	0:31
		Mannen	0:08	0:01	0:00	0:39
		Vrouwen	0:04	0:01	0:00	0:22
1.3	<i>Activiteiten i.v.m. werkloosheid of zoeken naar werk</i>	Totaal	0:00	0:00	0:00	0:01
		Mannen	0:00	0:00	0:00	0:01
		Vrouwen	0:00	0:00	0:00	0:00
1.3.0	Activiteiten i.v.m. werkloosheid of zoeken naar werk	Totaal	0:00	0:00	0:00	0:01
		Mannen	0:00	0:00	0:00	0:01
		Vrouwen	0:00	0:00	0:00	0:00
2	Huishoudelijke en gezinstaken	Totaal	2:47	3:05	2:09	19:09
		Mannen	2:01	2:42	1:42	14:28
		Vrouwen	3:32	3:28	2:34	23:42
2.1	<i>Huishouding</i>	Totaal	2:00	1:52	1:40	13:34
		Mannen	1:07	1:19	1:08	8:02
		Vrouwen	2:52	2:25	2:12	18:56
2.1.01	In de keuken werken zonder onderscheid	Totaal	0:02	0:02	0:01	0:13
		Mannen	0:01	0:01	0:01	0:06
		Vrouwen	0:03	0:03	0:02	0:19
2.1.02	Maaltijden opdienen, tafel afruimen	Totaal	0:07	0:09	0:10	0:53
		Mannen	0:04	0:06	0:07	0:35
		Vrouwen	0:09	0:12	0:13	1:12
2.1.03	Maaltijden voorbereiden, schillen, koken	Totaal	0:30	0:27	0:28	3:24
		Mannen	0:15	0:17	0:15	1:47
		Vrouwen	0:44	0:37	0:41	4:58
2.1.04	De afwas doen	Totaal	0:16	0:15	0:16	1:50
		Mannen	0:10	0:11	0:11	1:12
		Vrouwen	0:21	0:19	0:20	2:26
2.1.05	Voedsel conserveren	Totaal	0:01	0:00	0:00	0:05
		Mannen	0:01	0:00	0:00	0:05

Tijdsbestedingonderzoek 1999

Participatiegraad			Gemiddelde duur per participant			Activiteiten
Weekdag	Zaterdag	Zondag	Weekdag	Zaterdag	Zondag	
38,21	12,01	7,76	7:19	6:19	4:41	Loonarbeid
46,34	15,02	10,30	7:54	6:51	4:42	
30,33	9,03	5,35	6:27	5:27	4:40	
37,60	11,80	7,64	7:10	6:19	4:43	<i>Werk</i>
45,64	14,69	10,18	7:44	6:52	4:43	
29,81	8,93	5,24	6:19	5:25	4:42	
36,12	9,71	5,40	7:11	6:41	5:34	Hoofdberoep
44,03	12,12	6,73	7:45	7:14	5:45	
28,46	7,32	4,14	6:20	5:47	5:18	
0,31	0,30	0,07	4:19	5:18	2:50	Bijberoep
0,41	0,29	0,15	4:39	4:36	2:50	
0,21	0,30	0,00	3:44	5:58	0:00	
0,02	0,00	0,00	1:20	0:00	0:00	Betaald overwerk
0,04	0,00	0,00	1:20	0:00	0:00	
0,00	0,00	0,00	0:00	0:00	0:00	
1,17	0,99	0,55	3:14	5:56	2:47	Ander bijberoep zonder onderscheid
1,32	1,55	0,91	2:35	5:46	2:43	
1,03	0,44	0,20	4:02	6:30	3:02	
2,65	1,14	1,87	1:50	1:55	2:15	Andere tijdsbesteding betreffende de arbeid
3,33	1,36	2,57	1:54	2:13	2:30	
1,99	0,91	1,20	1:44	1:29	1:46	
14,54	2,00	0,75	0:41	0:38	0:31	<i>Pauzes op het werk</i>
18,15	2,58	0,91	0:42	0:38	0:32	
11,03	1,43	0,60	0:39	0:37	0:30	
14,54	2,00	0,75	0:41	0:38	0:31	<i>Pauzes op het werk</i>
18,15	2,58	0,91	0:42	0:38	0:32	
11,03	1,43	0,60	0:39	0:37	0:30	
0,12	0,10	0,00	1:32	1:00	0:00	<i>Activiteiten i.v.m. werkloosheid of zoeken naar werk</i>
0,21	0,21	0,00	1:38	1:00	0:00	
0,03	0,00	0,00	0:40	0:00	0:00	
0,12	0,10	0,00	1:32	1:00	0:00	<i>Activiteiten i.v.m. werkloosheid of zoeken naar werk</i>
0,21	0,21	0,00	1:38	1:00	0:00	
0,03	0,00	0,00	0:40	0:00	0:00	
88,18	90,92	87,89	3:09	3:23	2:27	Huishoudelijke en gezinstaken
84,30	88,12	83,56	2:23	3:04	2:02	
91,94	93,70	91,99	3:51	3:42	2:47	
83,21	83,24	83,89	2:25	2:14	2:00	<i>Huishouding</i>
75,53	77,19	76,86	1:29	1:42	1:28	
90,65	89,26	90,54	3:10	2:42	2:25	
6,19	4,66	5,01	0:31	0:39	0:24	In de keuken werken zonder onderscheid
3,84	2,88	3,07	0:24	0:37	0:24	
8,47	6,43	6,84	0:34	0:39	0:25	
31,51	36,02	37,46	0:22	0:25	0:27	Maaltijden opdienen, tafel afruimen
22,58	27,40	27,97	0:19	0:23	0:24	
40,17	44,59	46,46	0:23	0:26	0:29	
56,09	50,67	53,36	0:53	0:53	0:53	Maaltijden voorbereiden, schillen, koken
39,81	36,40	38,53	0:37	0:47	0:40	
71,86	64,84	67,40	1:01	0:57	1:01	
49,04	45,94	46,14	0:32	0:33	0:34	De afwas doen
34,87	36,77	33,74	0:29	0:30	0:32	
62,77	55,05	57,90	0:34	0:35	0:35	
1,11	0,97	0,52	1:20	0:36	0:47	Voedsel conserveren
0,98	1,05	0,26	1:22	0:38	0:35	

Tijdsbestedingonderzoek 1999

B.2 Tijdsbesteding van de Belgen (12-95 jaar) naar gewest en geslacht - vervolg Vlaams Gewest

Activiteiten	Geslacht	Gemiddelde duur per inwoner			
		Weekdag	Zaterdag	Zondag	Fictieve week
2.1.06 Het huis reinigen, opruimen zonder onderscheid	Vrouwen	0:01	0:00	0:00	0:05
	Totaal	0:08	0:09	0:04	0:52
	Mannen	0:03	0:05	0:02	0:22
2.1.07 Stofzuigen	Vrouwen	0:13	0:12	0:05	1:21
	Totaal	0:02	0:02	0:02	0:15
	Mannen	0:01	0:01	0:01	0:07
2.1.08 Vloer reinigen	Vrouwen	0:04	0:03	0:02	0:23
	Totaal	0:05	0:03	0:01	0:27
	Mannen	0:02	0:02	0:01	0:11
2.1.09 Ruiten wassen	Vrouwen	0:07	0:03	0:02	0:41
	Totaal	0:01	0:01	0:00	0:07
	Mannen	0:00	0:00	0:00	0:02
2.1.10 Stof afnemen	Vrouwen	0:02	0:01	0:00	0:12
	Totaal	0:02	0:01	0:01	0:13
	Mannen	0:00	0:00	0:00	0:03
2.1.11 De bedden opmaken	Vrouwen	0:04	0:02	0:01	0:22
	Totaal	0:02	0:02	0:02	0:13
	Mannen	0:01	0:01	0:01	0:04
2.1.12 Een kamer opruimen	Vrouwen	0:03	0:02	0:03	0:22
	Totaal	0:08	0:08	0:08	0:57
	Mannen	0:04	0:06	0:05	0:30
2.1.13 Andere werken voor huishoudelijk onderhoud	Vrouwen	0:12	0:11	0:11	1:23
	Totaal	0:02	0:02	0:01	0:15
	Mannen	0:01	0:02	0:01	0:09
2.1.14 Buiten reinigen	Vrouwen	0:03	0:02	0:01	0:20
	Totaal	0:01	0:01	0:00	0:05
	Mannen	0:01	0:02	0:00	0:07
2.1.15 Vuilnis opruimen	Vrouwen	0:00	0:00	0:00	0:03
	Totaal	0:01	0:01	0:01	0:07
	Mannen	0:01	0:02	0:01	0:10
2.1.16 De planten verzorgen (binnenshuis)	Vrouwen	0:01	0:00	0:00	0:05
	Totaal	0:01	0:01	0:01	0:06
	Mannen	0:01	0:01	0:00	0:04
2.1.17 Verhuizen	Vrouwen	0:01	0:02	0:01	0:09
	Totaal	0:01	0:01	0:01	0:04
	Mannen	0:01	0:00	0:01	0:04
2.1.18 Boodschappen en aankopen uitpakken en opruimen	Vrouwen	0:01	0:01	0:00	0:04
	Totaal	0:02	0:03	0:01	0:17
	Mannen	0:02	0:02	0:01	0:13
2.1.19 Koffers klaarmaken voor een reis	Vrouwen	0:03	0:04	0:01	0:20
	Totaal	0:01	0:01	0:01	0:05
	Mannen	0:01	0:00	0:01	0:05
2.1.20 Zoeken naar verloren voorwerpen	Vrouwen	0:01	0:01	0:01	0:05
	Totaal	0:00	0:00	0:00	0:00
	Mannen	0:00	0:00	0:00	0:00
2.1.21 Handwas van textiel	Vrouwen	0:00	0:00	0:00	0:00
	Totaal	0:00	0:01	0:00	0:03
	Mannen	0:00	0:00	0:00	0:01
2.1.22 Textiel sorteren en in de wasmachine doen	Vrouwen	0:01	0:01	0:00	0:06
	Totaal	0:02	0:02	0:01	0:13
	Mannen	0:00	0:01	0:01	0:03
2.1.23 Textiel uit de wasmachine halen	Vrouwen	0:03	0:03	0:02	0:23
	Totaal	0:00	0:00	0:00	0:02

Tijdsbestedingonderzoek 1999

Participatiegraad			Gemiddelde duur per participant			Activiteiten
Weekdag	Zaterdag	Zondag	Weekdag	Zaterdag	Zondag	
1,23	0,88	0,78	1:17	0:34	0:51	Het huis reinigen, opruimen zonder onderscheid
11,97	12,44	8,48	1:05	1:09	0:47	
6,07	8,10	5,20	0:47	1:00	0:48	
17,69	16,74	11,59	1:11	1:14	0:47	Stofzuigen
8,63	7,25	6,20	0:27	0:26	0:26	
3,60	4,22	3,08	0:28	0:28	0:27	
13,51	10,26	9,16	0:26	0:25	0:26	Vloer reinigen
8,02	5,51	3,61	0:56	0:48	0:37	
3,09	3,56	1,10	0:57	0:52	0:52	
12,81	7,45	5,99	0:56	0:46	0:34	Ruiten wassen
2,44	1,02	0,42	0:53	0:51	0:41	
0,72	0,28	0,20	0:42	0:58	1:01	
4,11	1,76	0,62	0:55	0:50	0:34	Stof afnemen
6,57	3,49	3,21	0:33	0:32	0:28	
1,34	1,37	1,19	0:30	0:35	0:33	
11,64	5,60	5,12	0:33	0:31	0:27	De bedden opmaken
12,52	9,21	11,66	0:16	0:16	0:15	
4,32	3,03	4,62	0:14	0:18	0:15	
20,47	15,35	18,32	0:16	0:16	0:15	Een kamer opruimen
22,54	21,10	23,01	0:36	0:40	0:35	
11,89	13,31	14,51	0:32	0:45	0:35	
32,86	28,85	31,06	0:37	0:38	0:35	Andere werken voor huishoudelijk onderhoud
4,47	4,02	3,51	0:51	0:53	0:28	
3,13	3,33	2,65	0:39	0:55	0:27	
5,77	4,70	4,33	0:57	0:52	0:29	Buiten reinigen
1,38	1,68	0,87	0:52	0:54	0:35	
1,36	2,36	0,70	1:14	1:07	0:36	
1,41	1,00	1,03	0:31	0:22	0:34	Vuilnis opruimen
4,48	3,32	2,41	0:24	0:39	0:30	
4,42	5,06	2,40	0:29	0:45	0:41	
4,53	1,60	2,42	0:19	0:20	0:19	De planten verzorgen (binnenshuis)
4,28	3,74	2,70	0:22	0:27	0:19	
2,39	1,95	1,37	0:23	0:27	0:19	
6,12	5,53	3,96	0:21	0:28	0:19	Verhuizen
0,48	0,59	0,42	1:52	2:09	2:19	
0,42	0,25	0,46	2:11	1:14	3:42	
0,53	0,93	0,38	1:36	2:23	0:42	Boodschappen en aankopen uitpakken en opruimen
13,28	17,24	5,24	0:19	0:19	0:22	
9,44	13,17	5,83	0:21	0:19	0:18	
17,00	21,28	4,68	0:18	0:20	0:26	Koffers klaarmaken voor een reis
1,85	2,25	3,12	0:39	0:28	0:32	
2,02	1,82	3,23	0:41	0:24	0:25	
1,69	2,67	3,02	0:37	0:31	0:39	Zoeken naar verloren voorwerpen
0,06	0,04	0,09	0:21	0:18	0:16	
0,05	0,03	0,18	0:10	0:30	0:16	
0,06	0,05	0,00	0:30	0:10	0:00	Handwas van textiel
1,59	1,43	0,94	0:30	0:38	0:27	
0,39	0,50	0,24	0:17	1:10	0:32	
2,76	2,35	1,60	0:32	0:31	0:26	Textiel sorteren en in de wasmachine doen
11,22	8,98	8,37	0:17	0:21	0:17	
2,07	2,88	2,17	0:18	0:26	0:24	
20,07	15,04	14,24	0:17	0:20	0:16	Textiel uit de wasmachine halen
2,58	1,01	1,10	0:13	0:14	0:14	

Tijdsbestedingonderzoek 1999

B.2 Tijdsbesteding van de Belgen (12-95 jaar) naar gewest en geslacht - vervolg Vlaams Gewest

Activiteiten	Geslacht	Gemiddelde duur per inwoner			
		Weekdag	Zaterdag	Zondag	Fictieve week
	Mannen	0:00	0:00	0:00	0:00
	Vrouwen	0:01	0:00	0:00	0:03
2.1.24	Totaal	0:01	0:00	0:00	0:03
	Mannen	0:00	0:00	0:00	0:01
	Vrouwen	0:01	0:01	0:01	0:06
2.1.25	Totaal	0:02	0:02	0:01	0:11
	Mannen	0:00	0:00	0:00	0:02
	Vrouwen	0:03	0:03	0:02	0:19
2.1.26	Totaal	0:09	0:06	0:05	0:59
	Mannen	0:01	0:01	0:01	0:07
	Vrouwen	0:18	0:11	0:10	1:49
2.1.27	Totaal	0:05	0:05	0:05	0:34
	Mannen	0:06	0:06	0:06	0:42
	Vrouwen	0:04	0:04	0:03	0:25
2.1.28	Totaal	0:01	0:01	0:01	0:08
	Mannen	0:01	0:01	0:01	0:09
	Vrouwen	0:01	0:01	0:01	0:06
2.1.29	Totaal	0:03	0:02	0:03	0:21
	Mannen	0:03	0:02	0:04	0:21
	Vrouwen	0:03	0:02	0:02	0:22
2.2	Totaal	0:24	0:36	0:18	2:56
	Mannen	0:35	0:53	0:25	4:15
	Vrouwen	0:14	0:19	0:12	1:39
2.2.01	Totaal	0:00	0:00	0:00	0:01
	Mannen	0:00	0:00	0:00	0:01
	Vrouwen	0:00	0:00	0:00	0:01
2.2.02	Totaal	0:03	0:04	0:03	0:20
	Mannen	0:03	0:05	0:03	0:24
	Vrouwen	0:02	0:03	0:02	0:15
2.2.03	Totaal	0:00	0:00	0:00	0:01
	Mannen	0:00	0:00	0:00	0:00
	Vrouwen	0:00	0:00	0:00	0:01
2.2.04	Totaal	0:01	0:01	0:01	0:07
	Mannen	0:00	0:00	0:00	0:00
	Vrouwen	0:02	0:02	0:01	0:13
2.2.05	Totaal	0:00	0:00	0:00	0:01
	Mannen	0:00	0:00	0:00	0:01
	Vrouwen	0:00	0:00	0:00	0:02
2.2.06	Totaal	0:01	0:01	0:00	0:04
	Mannen	0:00	0:00	0:00	0:00
	Vrouwen	0:01	0:01	0:01	0:08
2.2.07	Totaal	0:04	0:06	0:03	0:30
	Mannen	0:07	0:09	0:05	0:50
	Vrouwen	0:02	0:02	0:01	0:11
2.2.08	Totaal	0:04	0:08	0:04	0:34
	Mannen	0:06	0:11	0:05	0:47
	Vrouwen	0:03	0:05	0:03	0:21
2.2.09	Totaal	0:02	0:02	0:00	0:11
	Mannen	0:03	0:03	0:00	0:17
	Vrouwen	0:01	0:01	0:00	0:05
2.2.10	Totaal	0:01	0:02	0:01	0:07
	Mannen	0:02	0:04	0:02	0:13
	Vrouwen	0:00	0:00	0:00	0:01

Tijdsbestedingonderzoek 1999

Participatiegraad			Gemiddelde duur per participant			Activiteiten
Weekdag	Zaterdag	Zondag	Weekdag	Zaterdag	Zondag	
0,43	0,35	0,23	0:12	0:21	0:16	
4,67	1,67	1,93	0:13	0:13	0:13	
2,97	2,32	1,98	0:17	0:15	0:17	Textiel in de droogmachine steken of uithalen
0,59	0,42	0,56	0:17	0:13	0:19	
5,29	4,21	3,33	0:17	0:15	0:17	
7,94	6,92	4,52	0:21	0:24	0:20	Textiel aan de wasdraad ophangen of afnemen
1,92	2,77	1,34	0:18	0:17	0:17	
13,77	11,05	7,53	0:22	0:26	0:21	
15,61	10,67	10,61	1:01	0:58	0:51	Textiel strijken, opvouwen, opbergen
2,34	2,27	1,76	0:44	0:46	0:47	
28,47	19,01	19,00	1:02	1:00	0:52	
13,99	12,52	12,71	0:34	0:39	0:36	Zorgen voor dieren
14,74	14,93	14,40	0:41	0:40	0:43	
13,28	10,13	11,10	0:28	0:38	0:27	
3,75	3,14	2,28	0:29	0:33	0:43	Administratief beheer van het huishouden
4,17	3,87	2,05	0:31	0:38	0:49	
3,34	2,40	2,50	0:27	0:25	0:39	
11,89	7,80	10,00	0:27	0:28	0:30	Het budget van het huishouden maken
11,65	7,18	10,20	0:26	0:31	0:34	
12,12	8,41	9,80	0:29	0:24	0:25	
27,07	30,82	22,09	1:30	1:56	1:23	<i>Klusjes</i>
31,41	37,96	27,00	1:53	2:19	1:34	
22,87	23,72	17,44	1:00	1:19	1:09	
0,19	0,28	0,08	1:08	0:32	0:22	Onderhoud van verwarmingsinstallatie en waterleidingen
0,34	0,35	0,16	0:30	0:42	0:22	
0,04	0,22	0,00	5:50	0:16	0:00	
7,67	8,61	7,25	0:33	0:48	0:39	Andere onderhoudswerken
8,17	9,93	7,51	0:39	0:50	0:44	
7,18	7,29	7,00	0:27	0:45	0:35	
0,38	0,43	0,24	0:32	0:24	0:41	Onderhoud van textiel en schoenen
0,10	0,24	0,12	0:21	0:17	0:30	
0,65	0,61	0,36	0:34	0:27	0:44	
2,13	1,63	1,38	0:48	1:11	0:48	Kledij verstellen, een knoop aannaaien
0,11	0,36	0,05	0:18	0:54	1:50	
4,08	2,90	2,64	0:48	1:13	0:47	
1,20	0,70	1,04	0:16	0:14	0:14	Schoenen poetsen
0,56	0,91	1,02	0:13	0:11	0:13	
1,82	0,48	1,05	0:17	0:20	0:15	
0,59	0,75	0,28	1:53	1:27	2:38	Kledij maken
0,07	0,00	0,00	2:10	0:00	0:00	
1,10	1,49	0,55	1:52	1:27	2:38	
5,60	6,07	3,17	1:18	1:31	1:29	In de moestuin werken
8,10	8,31	4,45	1:28	1:47	1:51	
3,18	3,85	1,96	0:53	0:57	0:42	
5,79	7,63	5,39	1:16	1:43	1:09	Sierplanten verzorgen in de tuin
6,53	10,15	6,34	1:35	1:50	1:12	
5,07	5,12	4,48	0:54	1:28	1:06	
2,75	2,72	0,56	1:03	1:15	0:48	Gras maaien
4,11	4,53	1,02	1:03	1:15	0:44	
1,44	0,92	0,13	1:01	1:14	1:13	
0,89	1,34	1,05	1:39	2:23	1:36	Renovatie, herstellingen en productie zonder onderscheid
1,36	2,16	1,78	1:56	2:48	1:47	
0,43	0,53	0,35	0:48	0:40	0:43	

Tijdsbestedingonderzoek 1999

B.2 Tijdsbesteding van de Belgen (12-95 jaar) naar gewest en geslacht - vervolg Vlaams Gewest

Activiteiten	Geslacht	Gemiddelde duur per inwoner			
		Weekdag	Zaterdag	Zondag	Fictieve week
2.2.11 Bouw en renovatie van het huis (grote werken)	Totaal	0:01	0:02	0:01	0:09
	Mannen	0:03	0:03	0:01	0:17
	Vrouwen	0:00	0:00	0:00	0:01
2.2.12 Verven, behangen	Totaal	0:02	0:01	0:01	0:14
	Mannen	0:04	0:02	0:01	0:22
	Vrouwen	0:01	0:01	0:01	0:06
2.2.13 Loodgieterij	Totaal	0:00	0:00	0:00	0:01
	Mannen	0:00	0:01	0:00	0:03
	Vrouwen	0:00	0:00	0:00	0:00
2.2.14 Elektriciteitswerken	Totaal	0:00	0:00	0:00	0:02
	Mannen	0:01	0:01	0:01	0:04
	Vrouwen	0:00	0:00	0:00	0:00
2.2.15 Binnenhuisinrichting	Totaal	0:00	0:00	0:00	0:02
	Mannen	0:00	0:01	0:01	0:02
	Vrouwen	0:00	0:00	0:00	0:01
2.2.16 Timmerwerk	Totaal	0:01	0:01	0:00	0:04
	Mannen	0:01	0:01	0:00	0:05
	Vrouwen	0:00	0:01	0:00	0:02
2.2.17 Herstellingen aan het dak	Totaal	0:00	0:00	0:00	0:00
	Mannen	0:00	0:00	0:00	0:00
	Vrouwen	0:00	0:00	0:00	0:00
2.2.18 Andere herstellingen aan het huis	Totaal	0:01	0:02	0:01	0:07
	Mannen	0:02	0:03	0:02	0:14
	Vrouwen	0:00	0:00	0:00	0:01
2.2.19 Herstelling van materieel, meubelen	Totaal	0:00	0:01	0:00	0:02
	Mannen	0:00	0:01	0:00	0:03
	Vrouwen	0:00	0:00	0:00	0:01
2.2.20 Onderhoud van voertuigen	Totaal	0:02	0:04	0:01	0:13
	Mannen	0:03	0:05	0:02	0:21
	Vrouwen	0:00	0:02	0:00	0:05
2.2.21 Productie van goederen voor het huishouden	Totaal	0:00	0:01	0:00	0:01
	Mannen	0:00	0:01	0:00	0:02
	Vrouwen	0:00	0:00	0:00	0:01
2.2.22 Herstellingen zonder onderscheid	Totaal	0:01	0:01	0:01	0:05
	Mannen	0:01	0:02	0:02	0:09
	Vrouwen	0:00	0:00	0:00	0:01
2.3 <i>Aankopen en gebruik van diensten</i>	Totaal	0:22	0:37	0:10	2:39
	Mannen	0:18	0:30	0:09	2:11
	Vrouwen	0:26	0:44	0:10	3:07
2.3.1 Aankopen	Totaal	0:19	0:35	0:09	2:20
	Mannen	0:15	0:28	0:08	1:49
	Vrouwen	0:24	0:42	0:10	2:51
2.3.1.1 Aankopen voor courant verbruik	Totaal	0:19	0:35	0:09	2:20
	Mannen	0:15	0:27	0:08	1:49
	Vrouwen	0:24	0:42	0:10	2:50
2.3.1.2 Belangrijke aankopen (pogingen inbegrepen)	Totaal	0:00	0:00	0:00	0:01
	Mannen	0:00	0:00	0:00	0:01
	Vrouwen	0:00	0:00	0:00	0:01
2.3.2 Gebruik van diensten	Totaal	0:03	0:02	0:01	0:19
	Mannen	0:03	0:03	0:01	0:21
	Vrouwen	0:03	0:02	0:01	0:16
2.3.2.01 Administratieve diensten zonder onderscheid	Totaal	0:00	0:00	0:00	0:01
	Mannen	0:00	0:00	0:00	0:01

Tabel B.2.1

Tijdsbestedingonderzoek 1999

Participatiegraad			Gemiddelde duur per participant			Activiteiten
Weekdag	Zaterdag	Zondag	Weekdag	Zaterdag	Zondag	
0,60	0,56	0,34	3:42	5:09	2:54	Bouw en renovatie van het huis (grote werken)
1,14	0,87	0,49	3:51	5:59	3:15	
0,08	0,25	0,20	1:40	2:17	2:03	
1,46	0,90	0,78	2:30	2:32	2:58	Verven, behangen
2,24	1,61	0,91	2:40	2:18	2:43	
0,72	0,20	0,67	2:00	4:21	3:18	
0,23	0,30	0,11	1:37	1:48	0:42	Loodgieterij
0,41	0,47	0,22	1:48	2:13	0:42	
0,06	0,13	0,00	0:26	0:20	0:00	
0,51	0,53	0,31	0:53	1:05	2:01	Elektriciteitswerken
0,92	1,02	0,48	0:58	1:05	1:51	
0,12	0,04	0,15	0:13	1:20	2:30	
0,16	0,23	0,34	1:29	2:49	2:14	Binnenhuisinrichting
0,12	0,20	0,42	2:17	5:00	2:11	
0,19	0,25	0,26	1:00	1:05	2:18	
0,49	0,41	0,05	1:47	3:25	2:01	Timmerwerk
0,73	0,53	0,06	1:46	3:30	3:10	
0,26	0,29	0,04	1:48	3:18	0:30	
0,03	0,02	0,00	0:42	0:10	0:00	Herstellingen aan het dak
0,07	0,03	0,00	0:42	0:10	0:00	
0,00	0,00	0,00	0:00	0:00	0:00	
0,64	0,90	0,57	2:43	2:47	2:16	Andere herstellingen aan het huis
0,96	1,66	1,00	3:22	3:00	2:32	
0,33	0,14	0,17	0:53	0:20	0:40	
0,62	0,61	0,21	0:50	1:26	1:17	Herstelling van materieel, meubelen
0,80	0,88	0,21	0:52	1:33	1:14	
0,44	0,34	0,21	0:45	1:07	1:18	
2,76	5,35	2,28	0:55	1:08	0:58	Onderhoud van voertuigen
4,41	7,20	3,99	1:01	1:12	0:55	
1,16	3,52	0,66	0:37	0:59	1:16	
0,16	0,39	0,49	0:54	3:20	0:48	Productie van goederen voor het huishouden
0,26	0,61	0,77	0:31	3:45	0:51	
0,07	0,16	0,23	2:20	1:46	0:39	
1,03	1,14	1,22	1:00	1:17	1:18	Herstellingen zonder onderscheid
1,80	2,02	2,34	1:04	1:23	1:22	
0,28	0,27	0,16	0:35	0:36	0:30	
42,62	48,66	25,62	0:53	1:17	0:39	<i>Aankopen en gebruik van diensten</i>
37,87	43,37	25,49	0:48	1:10	0:36	
47,21	53,92	25,74	0:56	1:22	0:41	
38,81	46,18	24,10	0:50	1:16	0:37	Aankopen
33,47	40,21	23,49	0:44	1:09	0:34	
43,99	52,10	24,68	0:54	1:21	0:40	
38,73	45,91	23,70	0:50	1:16	0:36	Aankopen voor courant verbruik
33,38	40,06	23,02	0:44	1:08	0:33	
43,91	51,71	24,35	0:54	1:21	0:40	
0,12	0,35	0,40	0:40	1:26	1:08	Belangrijke aankopen (pogingen inbegrepen)
0,13	0,24	0,47	0:31	1:15	1:29	
0,12	0,47	0,34	0:49	1:32	0:40	
9,71	6,16	2,60	0:32	0:36	0:37	Gebruik van diensten
10,36	7,64	3,50	0:33	0:37	0:37	
9,08	4,69	1,73	0:31	0:36	0:38	
0,66	0,14	0,00	0:25	0:49	0:00	Administratieve diensten zonder onderscheid
0,82	0,23	0,00	0:29	0:57	0:00	

Tijdsbestedingonderzoek 1999

B.2 Tijdsbesteding van de Belgen (12-95 jaar) naar gewest en geslacht - vervolg Vlaams Gewest

Activiteiten	Geslacht	Gemiddelde duur per inwoner			
		Weekdag	Zaterdag	Zondag	Fictieve week
2.3.2.02 Bank	Vrouwen	0:00	0:00	0:00	0:01
	Totaal	0:01	0:00	0:00	0:04
	Mannen	0:01	0:00	0:00	0:04
2.3.2.03 Post	Vrouwen	0:01	0:00	0:00	0:04
	Totaal	0:00	0:00	0:00	0:01
	Mannen	0:00	0:00	0:00	0:01
2.3.2.04 Gemeente	Vrouwen	0:00	0:00	0:00	0:01
	Totaal	0:00	0:00	0:00	0:00
	Mannen	0:00	0:00	0:00	0:00
2.3.2.05 Politie of rijkswacht	Vrouwen	0:00	0:00	0:00	0:00
	Totaal	0:00	0:00	0:00	0:00
	Mannen	0:00	0:00	0:00	0:00
2.3.2.06 Belastingkantoor	Vrouwen	0:00	0:00	0:00	0:00
	Totaal	0:00	0:00	0:00	0:00
	Mannen	0:00	0:00	0:00	0:00
2.3.2.07 Andere overheidsdiensten	Vrouwen	0:00	0:00	0:00	0:00
	Totaal	0:00	0:00	0:00	0:00
	Mannen	0:00	0:00	0:00	0:00
2.3.2.08 Andere administratieve diensten	Vrouwen	0:00	0:00	0:00	0:00
	Totaal	0:00	0:00	0:00	0:02
	Mannen	0:00	0:00	0:00	0:03
2.3.2.09 Diensten voor voertuigen zonder onderscheid	Vrouwen	0:00	0:00	0:00	0:02
	Totaal	0:00	0:00	0:00	0:01
	Mannen	0:00	0:00	0:00	0:01
2.3.2.10 Normaal onderhoud van voertuigen	Vrouwen	0:00	0:00	0:00	0:00
	Totaal	0:00	0:00	0:00	0:01
	Mannen	0:00	0:00	0:00	0:02
2.3.2.11 Herstelling van voertuigen	Vrouwen	0:00	0:00	0:00	0:01
	Totaal	0:00	0:00	0:00	0:00
	Mannen	0:00	0:00	0:00	0:01
2.3.2.12 Automatisch wassen van voertuigen (Car-wash)	Vrouwen	0:00	0:00	0:00	0:00
	Totaal	0:00	0:00	0:00	0:01
	Mannen	0:00	0:00	0:00	0:01
2.3.2.13 Autokeuring	Vrouwen	0:00	0:00	0:00	0:00
	Totaal	0:00	0:00	0:00	0:00
	Mannen	0:00	0:00	0:00	0:00
2.3.2.14 Reisbureau	Vrouwen	0:00	0:00	0:00	0:00
	Totaal	0:00	0:00	0:00	0:00
	Mannen	0:00	0:00	0:00	0:00
2.3.2.15 Andere diensten zonder onderscheid	Vrouwen	0:00	0:00	0:00	0:00
	Totaal	0:00	0:00	0:00	0:02
	Mannen	0:00	0:00	0:00	0:02
2.3.2.16 Bibliotheek, videotheek	Vrouwen	0:00	0:00	0:00	0:02
	Totaal	0:01	0:00	0:00	0:03
	Mannen	0:01	0:01	0:00	0:04
2.3.2.17 Wasserij, schoenmakerij, sleutelmakerij	Vrouwen	0:00	0:00	0:00	0:03
	Totaal	0:00	0:00	0:00	0:01
	Mannen	0:00	0:00	0:00	0:00
2.3.2.18 Contact met instellingen (telefonisch of schriftelijk)	Vrouwen	0:00	0:00	0:00	0:01
	Totaal	0:00	0:00	0:00	0:01
	Mannen	0:00	0:00	0:00	0:01
2.3.2.19 Veearts	Vrouwen	0:00	0:00	0:00	0:01
	Totaal	0:00	0:00	0:00	0:00

Tijdsbestedingonderzoek 1999

Participatiegraad			Gemiddelde duur per participant			Activiteiten
Weekdag	Zaterdag	Zondag	Weekdag	Zaterdag	Zondag	
0,52	0,05	0,00	0:19	0:15	0:00	
3,61	1,73	0,43	0:18	0:21	0:12	Bank
3,55	1,88	0,53	0:20	0:18	0:11	
3,68	1,58	0,32	0:17	0:25	0:13	
1,11	0,21	0,05	0:15	0:20	0:13	Post
1,02	0,14	0,10	0:17	0:27	0:13	
1,19	0,29	0,00	0:13	0:16	0:00	
0,24	0,16	0,00	0:18	0:23	0:00	Gemeente
0,43	0,20	0,00	0:18	0:30	0:00	
0,05	0,11	0,00	0:20	0:10	0:00	
0,06	0,02	0,00	0:37	1:00	0:00	Politie of rijkswacht
0,13	0,05	0,00	0:37	1:00	0:00	
0,00	0,00	0,00	0:00	0:00	0:00	
0,00	0,00	0,16	0:00	0:00	0:10	Belastingkantoor
0,00	0,00	0,24	0:00	0:00	0:10	
0,00	0,00	0,09	0:00	0:00	0:10	
0,20	0,00	0,00	0:22	0:00	0:00	Andere overheidsdiensten
0,05	0,00	0,00	0:30	0:00	0:00	
0,35	0,00	0,00	0:21	0:00	0:00	
1,14	0,49	0,43	0:35	0:53	0:36	Andere administratieve diensten
1,19	0,59	0,41	0:42	0:47	0:25	
1,10	0,39	0,46	0:27	1:03	0:45	
0,34	0,29	0,08	0:24	0:44	0:20	Diensten voor voertuigen zonder onderscheid
0,38	0,42	0,16	0:20	0:41	0:20	
0,30	0,17	0,00	0:28	0:50	0:00	
0,41	0,27	0,17	0:46	0:35	1:04	Normaal onderhoud van voertuigen
0,50	0,38	0,35	0:57	0:19	1:04	
0,33	0,17	0,00	0:30	1:10	0:00	
0,14	0,23	0,00	0:57	0:46	0:00	Herstelling van voertuigen
0,21	0,33	0,00	0:44	0:52	0:00	
0,06	0,13	0,00	1:40	0:30	0:00	
0,11	0,41	0,21	0:29	0:46	1:22	Automatisch wassen van voertuigen (Car-wash)
0,17	0,55	0,29	0:34	0:48	1:42	
0,06	0,27	0,13	0:15	0:42	0:40	
0,04	0,00	0,00	1:14	0:00	0:00	Autokeuring
0,05	0,00	0,00	1:10	0:00	0:00	
0,03	0,00	0,00	1:20	0:00	0:00	
0,09	0,02	0,00	0:17	0:30	0:00	Reisbureau
0,06	0,03	0,00	0:15	0:30	0:00	
0,12	0,00	0,00	0:18	0:00	0:00	
0,66	0,74	0,20	0:48	0:29	0:38	Andere diensten zonder onderscheid
0,68	0,96	0,40	0:38	0:27	0:38	
0,64	0,53	0,00	0:59	0:32	0:00	
1,37	1,36	0,73	0:37	0:34	0:31	Bibliotheek, videotheek
1,57	1,79	0,86	0:35	0:39	0:25	
1,17	0,93	0,59	0:40	0:24	0:39	
0,26	0,20	0,06	0:54	0:23	1:38	Wasserij, schoenmakerij, sleutelmakerij
0,21	0,17	0,03	0:37	0:26	1:30	
0,31	0,22	0,09	1:05	0:21	1:40	
0,55	0,13	0,20	0:29	0:46	0:39	Contact met instellingen (telefonisch of schriftelijk)
0,60	0,03	0,36	0:32	0:20	0:39	
0,50	0,23	0,05	0:24	0:49	0:40	
0,12	0,24	0,00	0:27	0:59	0:00	Veearts

Tijdsbestedingonderzoek 1999

B.2 Tijdsbesteding van de Belgen (12-95 jaar) naar gewest en geslacht - vervolg Vlaams Gewest

Activiteiten	Geslacht	Gemiddelde duur per inwoner				
		Weekdag	Zaterdag	Zondag	Fictieve week	
	Mannen	0:00	0:00	0:00	0:00	
	Vrouwen	0:00	0:00	0:00	0:00	
3	Verzorging en opvoeding van kinderen	Totaal	0:26	0:33	0:31	3:12
	Mannen	0:20	0:29	0:27	2:34	
	Vrouwen	0:31	0:38	0:34	3:48	
3.1	Verzorging van kinderen	Totaal	0:09	0:11	0:08	1:03
	Mannen	0:04	0:08	0:04	0:32	
	Vrouwen	0:14	0:14	0:12	1:33	
3.1.1	Zorgen voor kinderen zonder onderscheid	Totaal	0:02	0:03	0:01	0:12
	Mannen	0:01	0:02	0:01	0:07	
	Vrouwen	0:03	0:03	0:02	0:18	
3.1.2	Wassen, bad geven, kleden, te slapen leggen	Totaal	0:04	0:05	0:04	0:30
	Mannen	0:02	0:03	0:02	0:14	
	Vrouwen	0:07	0:06	0:06	0:45	
3.1.3	Voeden, het vlees snijden	Totaal	0:02	0:02	0:01	0:12
	Mannen	0:01	0:01	0:00	0:05	
	Vrouwen	0:03	0:03	0:02	0:20	
3.1.4	Verzorgen (geneesmiddelen, temperatuur)	Totaal	0:01	0:01	0:01	0:04
	Mannen	0:00	0:00	0:01	0:03	
	Vrouwen	0:01	0:01	0:01	0:05	
3.1.5	Buitenschools toezicht	Totaal	0:00	0:01	0:00	0:03
	Mannen	0:00	0:01	0:00	0:02	
	Vrouwen	0:01	0:01	0:01	0:04	
3.1.6	Naar de dokter gaan of ziekenhuisbezoek met kinderen	Totaal	0:00	0:00	0:00	0:01
	Mannen	0:00	0:00	0:00	0:01	
	Vrouwen	0:00	0:00	0:00	0:01	
3.2	Opvoeding van kinderen	Totaal	0:17	0:23	0:23	2:08
	Mannen	0:16	0:21	0:23	2:02	
	Vrouwen	0:18	0:24	0:22	2:15	
3.2.1	Spelen en lezen (niet voor school)	Totaal	0:04	0:04	0:05	0:28
	Mannen	0:03	0:05	0:06	0:27	
	Vrouwen	0:04	0:04	0:05	0:28	
3.2.2	Met de kinderen praten	Totaal	0:12	0:18	0:17	1:33
	Mannen	0:11	0:16	0:17	1:30	
	Vrouwen	0:12	0:20	0:16	1:37	
3.2.3	Toezicht op schooltaken en lessen	Totaal	0:01	0:00	0:01	0:07
	Mannen	0:01	0:00	0:00	0:04	
	Vrouwen	0:02	0:00	0:01	0:09	
3.2.4	Bezoek aan de school of kinderopvang	Totaal	0:00	0:00	0:00	0:00
	Mannen	0:00	0:00	0:00	0:00	
	Vrouwen	0:00	0:00	0:00	0:01	
4	Persoonlijke verzorging	Totaal	2:13	2:34	2:29	16:09
	Mannen	2:08	2:26	2:24	15:32	
	Vrouwen	2:18	2:43	2:34	16:45	
4.1	Eten en drinken	Totaal	1:21	1:38	1:41	10:06
	Mannen	1:20	1:35	1:39	9:56	
	Vrouwen	1:23	1:40	1:42	10:16	
4.1.1	Hoofdmaaltijden	Totaal	1:19	1:35	1:36	9:45
	Mannen	1:18	1:33	1:36	9:38	
	Vrouwen	1:20	1:37	1:37	9:53	
4.1.2	Buiten de hoofdmaaltijden	Totaal	0:03	0:03	0:04	0:21
	Mannen	0:02	0:03	0:04	0:18	
	Vrouwen	0:03	0:03	0:05	0:23	

Tijdsbestedingonderzoek 1999

Participatiegraad			Gemiddelde duur per participant			Activiteiten
Weekdag	Zaterdag	Zondag	Weekdag	Zaterdag	Zondag	
0,00	0,33	0,00	0:00	1:02	0:00	
0,24	0,14	0,00	0:27	0:50	0:00	
31,73	32,46	30,23	1:21	1:42	1:41	Verzorging en opvoeding van kinderen
27,35	28,29	27,16	1:12	1:41	1:39	
35,97	36,61	33,14	1:27	1:43	1:43	
15,04	14,85	12,73	1:00	1:12	1:02	<i>Verzorging van kinderen</i>
10,41	12,48	8,06	0:40	1:00	0:49	
19,53	17,20	17,16	1:10	1:20	1:08	
4,85	4,55	3,34	0:36	0:55	0:38	Zorgen voor kinderen zonder onderscheid
2,70	3,80	1,66	0:29	1:02	0:35	
6,94	5,29	4,93	0:38	0:50	0:39	
11,01	11,24	10,25	0:39	0:41	0:41	Wassen, bad geven, kleden, te slapen leggen
7,18	8,45	6,10	0:27	0:33	0:34	
14,72	14,02	14,17	0:45	0:46	0:44	
4,76	4,71	3,36	0:38	0:45	0:40	Voeden, het vlees snijden
2,62	3,41	1,55	0:25	0:33	0:30	
6,84	6,00	5,08	0:42	0:52	0:43	
2,26	2,61	2,02	0:27	0:23	0:33	Verzorgen (geneesmiddelen, temperatuur)
1,70	1,98	1,22	0:27	0:20	0:42	
2,80	3,25	2,78	0:27	0:25	0:30	
0,59	0,53	0,32	1:12	2:14	2:12	Buitenschools toezicht
0,38	0,64	0,26	1:03	2:06	1:56	
0,79	0,42	0,38	1:16	2:27	2:22	
0,22	0,13	0,00	0:58	1:25	0:00	Naar de dokter gaan of ziekenhuisbezoek met kinderen
0,10	0,13	0,00	1:58	1:21	0:00	
0,34	0,14	0,00	0:41	1:29	0:00	
24,98	25,24	24,76	1:07	1:29	1:31	<i>Opvoeding van kinderen</i>
22,04	22,52	24,65	1:10	1:34	1:33	
27,82	27,95	24,86	1:04	1:26	1:30	
6,59	8,12	7,90	0:55	0:54	1:07	Spelen en lezen (niet voor school)
5,43	8,24	8,45	1:02	0:59	1:08	
7,71	8,00	7,38	0:50	0:50	1:06	
17,84	18,60	17,14	1:06	1:36	1:37	Met de kinderen praten
16,49	15,86	17,08	1:09	1:42	1:38	
19,15	21,32	17,20	1:04	1:33	1:35	
3,04	0,54	1,70	0:37	0:34	0:44	Toezicht op schooltaken en lessen
1,77	0,33	0,93	0:42	0:43	0:38	
4,27	0,74	2,42	0:35	0:30	0:46	
0,47	0,03	0,07	0:20	0:20	0:20	Bezoek aan de school of kinderopvang
0,38	0,00	0,14	0:14	0:00	0:20	
0,57	0,06	0,00	0:24	0:20	0:00	
100,00	99,91	99,85	2:13	2:35	2:29	Persoonlijke verzorging
100,00	99,94	99,93	2:08	2:26	2:24	
100,00	99,89	99,78	2:18	2:43	2:34	
99,64	99,32	99,16	1:22	1:38	1:42	<i>Eten en drinken</i>
99,60	99,01	98,93	1:21	1:36	1:40	
99,67	99,63	99,39	1:23	1:41	1:43	
99,52	99,26	99,08	1:19	1:35	1:37	Hoofdmaaltijden
99,43	99,01	98,81	1:18	1:33	1:37	
99,61	99,51	99,34	1:20	1:37	1:38	
12,11	10,51	14,87	0:22	0:29	0:29	Buiten de hoofdmaaltijden
10,51	10,03	12,99	0:22	0:27	0:27	
13,66	10,98	16,65	0:21	0:32	0:31	

Tijdsbestedingonderzoek 1999

B.2 Tijdsbesteding van de Belgen (12-95 jaar) naar gewest en geslacht - vervolg Vlaams Gewest

Activiteiten	Geslacht	Gemiddelde duur per inwoner				
		Weekdag	Zaterdag	Zondag	Fictieve week	
4.2	<i>Lichamelijke verzorging</i>	Totaal	0:52	0:57	0:48	6:03
		Mannen	0:48	0:50	0:45	5:36
		Vrouwen	0:55	1:03	0:52	6:30
4.2.1	Wassen, aankleden, uitkleden	Totaal	0:45	0:52	0:47	5:24
		Mannen	0:43	0:48	0:43	5:05
		Vrouwen	0:47	0:55	0:50	5:41
4.2.1.01	Toilet maken	Totaal	0:08	0:09	0:09	0:57
		Mannen	0:06	0:07	0:07	0:46
		Vrouwen	0:09	0:11	0:11	1:08
4.2.1.02	Een bad, een douche nemen	Totaal	0:15	0:19	0:17	1:53
		Mannen	0:15	0:19	0:16	1:51
		Vrouwen	0:16	0:19	0:18	1:55
4.2.1.03	Zich schminken, zich ontsminken	Totaal	0:00	0:00	0:00	0:02
		Mannen	0:00	0:00	0:00	0:00
		Vrouwen	0:00	0:01	0:01	0:03
4.2.1.04	Zich scheren	Totaal	0:01	0:01	0:01	0:05
		Mannen	0:01	0:01	0:01	0:09
		Vrouwen	0:00	0:00	0:00	0:00
4.2.1.05	Naar de wc gaan	Totaal	0:05	0:05	0:05	0:37
		Mannen	0:05	0:05	0:05	0:37
		Vrouwen	0:05	0:05	0:05	0:37
4.2.1.06	Zich aankleden, zich uitkleden	Totaal	0:13	0:14	0:13	1:32
		Mannen	0:13	0:12	0:12	1:29
		Vrouwen	0:13	0:15	0:14	1:36
4.2.1.07	Andere persoonlijke zorgen of privé-activiteit	Totaal	0:01	0:02	0:01	0:10
		Mannen	0:01	0:02	0:02	0:09
		Vrouwen	0:02	0:02	0:01	0:12
4.2.1.08	Geneesmiddelen nemen	Totaal	0:01	0:01	0:01	0:04
		Mannen	0:00	0:01	0:01	0:04
		Vrouwen	0:01	0:00	0:01	0:05
4.2.1.09	Zonnebank (thuis)	Totaal	0:00	0:00	0:00	0:02
		Mannen	0:00	0:00	0:00	0:01
		Vrouwen	0:00	0:00	0:00	0:03
4.2.1.10	Sauna (thuis)	Totaal	0:00	0:00	0:00	0:01
		Mannen	0:00	0:00	0:00	0:00
		Vrouwen	0:00	0:01	0:00	0:01
4.2.2	Professionele verzorging	Totaal	0:07	0:05	0:01	0:39
		Mannen	0:05	0:03	0:01	0:31
		Vrouwen	0:08	0:07	0:01	0:48
4.2.2.01	Een inspuiting krijgen of zichzelf geven	Totaal	0:00	0:00	0:00	0:00
		Mannen	0:00	0:00	0:00	0:00
		Vrouwen	0:00	0:00	0:00	0:00
4.2.2.02	Een verband (laten) aanleggen	Totaal	0:00	0:00	0:00	0:01
		Mannen	0:00	0:00	0:00	0:00
		Vrouwen	0:00	0:00	0:00	0:02
4.2.2.03	Medische raadplegingen of bezoeken zonder onderscheid	Totaal	0:01	0:00	0:01	0:05
		Mannen	0:01	0:00	0:01	0:05
		Vrouwen	0:01	0:00	0:01	0:06
4.2.2.04	Huisarts	Totaal	0:01	0:00	0:00	0:05
		Mannen	0:01	0:00	0:00	0:04
		Vrouwen	0:01	0:00	0:00	0:07
4.2.2.05	Specialist	Totaal	0:01	0:00	0:00	0:04
		Mannen	0:01	0:00	0:00	0:04

Tijdsbestedingonderzoek 1999

Participatiegraad			Gemiddelde duur per participant			Activiteiten
Weekdag	Zaterdag	Zondag	Weekdag	Zaterdag	Zondag	
98,37	96,93	96,50	0:52	0:58	0:50	<i>Lichamelijke verzorging</i>
97,71	96,01	95,97	0:49	0:53	0:46	
99,01	97,84	97,00	0:56	1:04	0:53	
97,99	96,65	96,50	0:46	0:53	0:49	Wassen, aankleden, uitkleden
97,56	96,01	95,97	0:44	0:50	0:45	
98,40	97,29	97,00	0:48	0:57	0:52	
39,72	38,78	39,95	0:20	0:23	0:23	Toilet maken
36,07	32,80	37,35	0:17	0:21	0:19	
43,25	44,72	42,41	0:22	0:24	0:26	
71,09	73,96	69,78	0:22	0:26	0:24	Een bad, een douche nemen
70,52	75,02	68,37	0:22	0:25	0:23	
71,65	72,91	71,10	0:22	0:26	0:25	
1,62	2,30	1,28	0:13	0:17	0:21	Zich schminken, zich ontsminken
0,11	0,00	0,00	0:10	0:00	0:00	
3,08	4,58	2,49	0:14	0:17	0:21	
5,44	6,08	4,17	0:12	0:12	0:13	Zich scheren
10,84	12,15	8,18	0:13	0:12	0:12	
0,21	0,04	0,37	0:10	0:10	0:15	
38,98	37,64	35,17	0:14	0:14	0:14	Naar de wc gaan
39,56	39,15	34,86	0:13	0:14	0:14	
38,42	36,15	35,46	0:14	0:14	0:15	
70,88	65,36	63,64	0:19	0:21	0:20	Zich aankleden, zich uitkleden
69,53	61,56	60,58	0:18	0:20	0:20	
72,19	69,14	66,54	0:19	0:22	0:21	
5,47	6,37	6,11	0:25	0:31	0:24	Andere persoonlijke zorgen of privé-activiteit
5,22	6,08	6,74	0:23	0:26	0:23	
5,72	6,65	5,51	0:27	0:36	0:26	
2,44	2,36	2,09	0:27	0:27	0:25	Geneesmiddelen nemen
1,65	2,35	1,87	0:28	0:35	0:27	
3,20	2,37	2,31	0:26	0:19	0:24	
0,88	0,68	0,31	0:31	0:35	0:43	Zonnebank (thuis)
0,35	0,15	0,11	0:38	0:30	0:40	
1,39	1,22	0,49	0:29	0:36	0:44	
0,07	0,18	0,04	1:03	3:58	1:00	Sauna (thuis)
0,09	0,09	0,08	0:54	1:00	1:00	
0,04	0,26	0,00	1:21	5:01	0:00	
10,11	7,94	2,42	1:05	1:04	0:54	Professionele verzorging
8,55	4,92	2,42	1:02	0:57	0:53	
11,61	10,94	2,42	1:08	1:07	0:56	
0,27	0,17	0,40	0:20	0:12	0:22	Een inspuiting krijgen of zichzelf geven
0,26	0,14	0,26	0:17	0:10	0:20	
0,29	0,20	0,54	0:22	0:14	0:23	
0,44	0,16	0,34	0:37	0:16	0:26	Een verband (laten) aanleggen
0,08	0,00	0,20	0:40	0:00	0:43	
0,78	0,32	0,47	0:37	0:16	0:19	
1,16	0,84	0,56	1:16	0:39	2:05	Medische raadplegingen of bezoeken zonder onderscheid
1,13	0,84	0,80	1:14	0:38	1:46	
1,20	0,84	0,34	1:18	0:40	2:50	
2,24	0,55	0,35	0:46	0:39	0:34	Huisarts
1,65	0,43	0,40	0:48	0:32	0:39	
2,80	0,68	0,30	0:44	0:43	0:27	
0,82	0,09	0,00	1:26	0:57	0:00	Specialist
0,77	0,18	0,00	1:42	0:57	0:00	

Tijdsbestedingonderzoek 1999

B.2 Tijdsbesteding van de Belgen (12-95 jaar) naar gewest en geslacht - vervolg Vlaams Gewest

Activiteiten	Geslacht	Gemiddelde duur per inwoner			
		Weekdag	Zaterdag	Zondag	Fictieve week
4.2.2.06 Tandarts	Vrouwen	0:01	0:00	0:00	0:03
	Totaal	0:00	0:00	0:00	0:02
4.2.2.07 Kinesithérapie en andere paramedische verzorging	Mannen	0:00	0:00	0:00	0:02
	Vrouwen	0:00	0:00	0:00	0:01
4.2.2.08 Alternatieve geneeskunde	Totaal	0:01	0:00	0:00	0:05
	Mannen	0:01	0:00	0:00	0:04
4.2.2.09 Andere medische verzorging	Vrouwen	0:01	0:00	0:00	0:06
	Totaal	0:00	0:00	0:00	0:00
4.2.2.10 Persoonlijke diensten zonder onderscheid	Mannen	0:00	0:00	0:00	0:00
	Vrouwen	0:00	0:00	0:00	0:00
4.2.2.11 Kapper	Totaal	0:01	0:01	0:00	0:06
	Mannen	0:01	0:01	0:00	0:05
4.2.2.12 Manicure, pedicure	Vrouwen	0:01	0:01	0:00	0:07
	Totaal	0:00	0:00	0:00	0:02
4.2.2.13 Schoonheidssalon	Mannen	0:00	0:00	0:00	0:02
	Vrouwen	0:00	0:00	0:00	0:02
5 Slapen, rusten en ontspannen	Totaal	0:00	0:00	0:00	0:02
	Mannen	0:00	0:00	0:00	0:02
5.1 <i>Slapen en rusten</i>	Vrouwen	0:00	0:00	0:00	0:02
	Totaal	8:43	9:04	10:23	63:03
5.1.1 Slapen	Mannen	8:30	9:00	10:22	61:53
	Vrouwen	8:55	9:08	10:24	64:10
5.1.2 Ziek in bed of bedlegerig	Totaal	8:14	8:32	9:48	59:29
	Mannen	8:04	8:29	9:48	58:37
5.2 <i>Ontspannen en luieren</i>	Vrouwen	8:23	8:35	9:47	60:20
	Totaal	0:01	0:03	0:04	0:13
5.2.1 Zich ontspannen, niets doen, mediteren	Mannen	0:01	0:04	0:03	0:14
	Vrouwen	0:01	0:02	0:05	0:13
5.2.2 Zonnebaden	Totaal	0:29	0:32	0:35	3:33
	Mannen	0:26	0:31	0:34	3:16
5.2.3 Roken	Vrouwen	0:32	0:33	0:37	3:50
	Totaal	0:27	0:30	0:32	3:19
5.2.4 Nadenken	Mannen	0:24	0:29	0:30	3:00
	Vrouwen	0:30	0:31	0:35	3:37
6 Onderwijs en opleiding	Totaal	0:01	0:01	0:02	0:08
	Mannen	0:01	0:00	0:03	0:08
	Vrouwen	0:01	0:02	0:02	0:08
	Totaal	0:01	0:01	0:01	0:05
	Mannen	0:01	0:01	0:01	0:06
	Vrouwen	0:00	0:01	0:00	0:03
	Totaal	0:00	0:00	0:00	0:02
	Mannen	0:00	0:01	0:00	0:02
	Vrouwen	0:00	0:00	0:00	0:02
	Totaal	0:57	0:17	0:22	5:23

Tijdsbestedingonderzoek 1999

Participatiegraad			Gemiddelde duur per participant			Activiteiten
Weekdag	Zaterdag	Zondag	Weekdag	Zaterdag	Zondag	
0,88	0,00	0,00	1:13	0:00	0:00	
0,66	0,13	0,00	0:52	1:16	0:00	Tandarts
0,84	0,00	0,00	0:54	0:00	0:00	
0,49	0,26	0,00	0:47	1:16	0:00	
2,14	0,42	0,37	0:46	0:45	0:24	Kinesitherapie en andere paramedische verzorging
1,59	0,12	0,30	0:52	0:24	0:15	
2,67	0,73	0,45	0:43	0:48	0:30	
0,04	0,00	0,00	1:00	0:00	0:00	Alternatieve geneeskunde
0,07	0,00	0,00	1:00	0:00	0:00	
0,00	0,00	0,00	0:00	0:00	0:00	
1,19	0,76	0,05	1:21	1:42	0:20	Andere medische verzorging
0,90	0,64	0,11	1:19	2:39	0:20	
1,47	0,88	0,00	1:22	1:01	0:00	
0,99	0,85	0,12	0:29	0:34	1:12	Persoonlijke diensten zonder onderscheid
1,22	1,05	0,11	0:29	0:34	0:50	
0,77	0,66	0,13	0:30	0:33	1:29	
1,41	4,26	0,33	1:10	1:13	0:35	Kapper
1,11	1,71	0,00	0:35	0:48	0:00	
1,70	6,78	0,63	1:32	1:19	0:35	
0,27	0,00	0,12	0:53	0:00	0:10	Manicure, pedicure
0,09	0,00	0,25	0:30	0:00	0:10	
0,44	0,00	0,00	0:58	0:00	0:00	
0,10	0,00	0,00	0:32	0:00	0:00	Schoonheidssalon
0,00	0,00	0,00	0:00	0:00	0:00	
0,20	0,00	0,00	0:32	0:00	0:00	
99,97	100,00	100,00	8:43	9:04	10:23	Slapen, rusten en ontspannen
99,94	100,00	100,00	8:30	9:00	10:22	
100,00	100,00	100,00	8:55	9:08	10:24	
99,96	100,00	99,94	8:14	8:32	9:48	Slapen en rusten
99,94	100,00	100,00	8:04	8:29	9:48	
99,98	100,00	99,89	8:24	8:35	9:48	
99,92	100,00	99,78	8:13	8:29	9:45	Slapen
99,86	100,00	99,84	8:03	8:25	9:46	
99,98	100,00	99,73	8:22	8:33	9:44	
0,58	0,72	0,68	3:39	6:48	10:00	Ziek in bed of bedlegerig
0,36	0,67	0,66	6:15	10:20	7:42	
0,79	0,78	0,70	2:32	3:48	12:04	
61,34	61,11	63,01	0:48	0:52	0:56	Ontspannen en luieren
58,55	59,18	61,18	0:45	0:52	0:55	
64,05	63,04	64,74	0:50	0:53	0:57	
60,16	60,03	62,31	0:45	0:50	0:52	Zich ontspannen, niets doen, mediteren
57,17	57,49	60,48	0:42	0:50	0:50	
63,06	62,56	64,05	0:48	0:50	0:54	
0,90	1,56	1,83	1:38	1:07	2:06	Zonnebaden
0,58	0,68	2,13	2:28	0:54	2:15	
1,20	2,43	1,55	1:14	1:11	1:53	
2,29	2,58	1,73	0:32	0:27	0:29	Roken
2,59	3,33	2,12	0:38	0:25	0:36	
2,00	1,83	1,35	0:24	0:29	0:19	
1,06	0,93	0,26	0:29	0:28	0:20	Nadenken
0,99	1,69	0,21	0:33	0:30	0:17	
1,14	0,17	0,30	0:26	0:10	0:22	
15,36	8,74	11,38	6:10	3:16	3:13	Onderwijs en opleiding

Tijdsbestedingonderzoek 1999

B.2 Tijdsbesteding van de Belgen (12-95 jaar) naar gewest en geslacht - vervolg Vlaams Gewest

Activiteiten	Geslacht	Gemiddelde duur per inwoner			
		Weekdag	Zaterdag	Zondag	Fictieve week
6.1 <i>Onderwijs</i>	Mannen	0:57	0:17	0:23	5:27
	Vrouwen	0:56	0:18	0:21	5:19
	Totaal	0:48	0:14	0:19	4:32
6.1.1 Studies zonder onderscheid	Mannen	0:48	0:12	0:19	4:34
	Vrouwen	0:47	0:16	0:19	4:29
	Totaal	0:03	0:00	0:01	0:14
6.1.2 Les op school, universiteit	Mannen	0:03	0:00	0:02	0:16
	Vrouwen	0:02	0:00	0:01	0:13
	Totaal	0:26	0:00	0:00	2:10
6.1.3 Huiswerk maken, studeren	Mannen	0:27	0:01	0:00	2:13
	Vrouwen	0:25	0:00	0:00	2:08
	Totaal	0:16	0:13	0:18	1:50
6.1.4 Bijbehorende activiteiten zonder onderscheid	Mannen	0:15	0:11	0:17	1:46
	Vrouwen	0:16	0:15	0:18	1:54
	Totaal	0:03	0:00	0:00	0:17
6.2 <i>Cursussen en opleiding</i>	Mannen	0:04	0:00	0:00	0:19
	Vrouwen	0:03	0:00	0:00	0:15
	Totaal	0:05	0:03	0:02	0:31
6.2.1 Beroepsopleiding door de werkgever betaald	Mannen	0:05	0:04	0:04	0:33
	Vrouwen	0:05	0:02	0:01	0:29
	Totaal	0:00	0:00	0:00	0:02
6.2.2 Taalcursussen	Mannen	0:00	0:01	0:00	0:02
	Vrouwen	0:00	0:00	0:00	0:02
	Totaal	0:00	0:00	0:00	0:01
6.2.3 Autorijschool	Mannen	0:00	0:00	0:00	0:01
	Vrouwen	0:00	0:00	0:00	0:01
	Totaal	0:00	0:00	0:00	0:02
6.2.4 Muzieklessen	Mannen	0:00	0:00	0:01	0:03
	Vrouwen	0:00	0:00	0:00	0:01
	Totaal	0:00	0:00	0:00	0:02
6.2.5 Avondcursus, gelegenheidskursus	Mannen	0:00	0:00	0:00	0:02
	Vrouwen	0:00	0:00	0:00	0:01
	Totaal	0:01	0:01	0:00	0:07
6.2.6 Andere lessen	Mannen	0:01	0:01	0:00	0:06
	Vrouwen	0:01	0:01	0:00	0:08
	Totaal	0:01	0:00	0:00	0:05
6.2.7 Persoonlijke studies	Mannen	0:00	0:01	0:00	0:02
	Vrouwen	0:01	0:00	0:00	0:07
	Totaal	0:01	0:01	0:01	0:09
6.2.8 Huiswerk en werk voor cursussen (uitgezonderd beroepsopleiding)	Mannen	0:02	0:01	0:02	0:14
	Vrouwen	0:01	0:01	0:01	0:04
	Totaal	0:00	0:00	0:00	0:03
6.2.9 Cursussen zonder onderscheid	Mannen	0:00	0:00	0:00	0:01
	Vrouwen	0:00	0:00	0:00	0:01
	Totaal	0:00	0:00	0:00	0:01
6.3 <i>Pauzes i.v.m. onderwijs en opleiding</i>	Mannen	0:00	0:00	0:00	0:01
	Vrouwen	0:00	0:00	0:00	0:01
	Totaal	0:04	0:00	0:00	0:20
6.3.0 Pauzes i.v.m. onderwijs en opleiding	Mannen	0:04	0:00	0:00	0:20
	Vrouwen	0:04	0:00	0:00	0:20
	Totaal	0:04	0:00	0:00	0:20

Tijdsbestedingonderzoek 1999

Participatiegraad			Gemiddelde duur per participant			Activiteiten
Weekdag	Zaterdag	Zondag	Weekdag	Zaterdag	Zondag	
15,85	8,18	11,97	6:03	3:22	3:16	
14,89	9,29	10,81	6:17	3:11	3:10	
12,75	6,92	9,63	6:14	3:22	3:20	Onderwijs
13,27	6,11	9,49	6:05	3:18	3:22	
12,25	7,72	9,77	6:22	3:26	3:18	
1,46	0,18	0,98	2:54	2:32	2:14	Studies zonder onderscheid
1,30	0,12	0,74	3:36	3:10	3:45	
1,62	0,23	1,21	2:22	2:11	1:22	
8,78	0,15	0,21	4:56	3:53	0:37	Les op school, universiteit
8,96	0,20	0,25	4:56	5:45	0:34	
8,62	0,11	0,17	4:56	0:30	0:42	
9,95	6,62	9,14	2:39	3:21	3:15	Huiswerk maken, studeren
10,08	5,75	9,03	2:33	3:15	3:13	
9,82	7,50	9,25	2:44	3:26	3:17	
1,17	0,13	0,00	4:47	0:45	0:00	Bijbehorende activiteiten zonder onderscheid
1,25	0,04	0,00	4:59	0:30	0:00	
1,08	0,21	0,00	4:33	0:48	0:00	
3,16	1,88	1,86	2:44	2:32	2:13	Cursussen en opleiding
3,17	2,34	2,83	2:40	2:53	2:20	
3,14	1,41	0,95	2:48	1:57	1:54	
0,24	0,07	0,05	2:44	6:32	1:01	Beroepsopleiding door de werkgever betaald
0,19	0,14	0,00	3:18	6:32	0:00	
0,29	0,00	0,11	2:22	0:00	1:01	
0,22	0,15	0,00	1:27	2:11	0:00	Taalcursussen
0,21	0,30	0,00	1:26	2:11	0:00	
0,22	0,00	0,00	1:28	0:00	0:00	
0,12	0,15	0,25	3:59	1:44	2:39	Autorijschool
0,14	0,15	0,47	5:40	2:17	2:45	
0,10	0,15	0,05	1:40	1:12	1:40	
0,48	0,17	0,26	1:03	1:01	1:12	Muzieklessen
0,65	0,13	0,53	0:59	1:56	1:12	
0,32	0,21	0,00	1:11	0:26	0:00	
0,70	0,30	0,11	2:59	3:16	2:20	Avondcursus, gelegheidskursus
0,63	0,27	0,06	2:44	3:15	3:20	
0,77	0,32	0,16	3:10	3:16	1:57	
0,48	0,28	0,17	2:53	2:55	1:21	Andere lessen
0,23	0,45	0,34	1:43	3:11	1:21	
0,71	0,11	0,00	3:15	1:48	0:00	
0,72	0,47	0,63	3:00	2:42	3:31	Persoonlijke studies
0,99	0,71	0,80	3:32	2:19	4:23	
0,45	0,23	0,46	1:52	3:52	2:03	
0,21	0,38	0,34	3:16	1:12	0:58	Huiswerk en werk voor cursussen (uitgezonderd beroepsopleiding)
0,12	0,36	0,53	1:05	1:33	0:36	
0,30	0,39	0,15	4:05	0:52	2:11	
0,13	0,03	0,07	2:42	1:30	1:18	Cursussen zonder onderscheid
0,15	0,06	0,12	1:56	1:30	1:20	
0,11	0,00	0,02	3:43	0:00	1:10	
8,60	0,88	0,45	0:46	0:34	0:52	Pauzes i.v.m. onderwijs en opleiding
8,73	0,89	0,46	0:45	0:44	1:02	
8,48	0,86	0,44	0:47	0:23	0:43	
8,60	0,88	0,45	0:46	0:34	0:52	Pauzes i.v.m. onderwijs en opleiding
8,73	0,89	0,46	0:45	0:44	1:02	
8,48	0,86	0,44	0:47	0:23	0:43	

Tijdsbestedingonderzoek 1999

B.2 Tijdsbesteding van de Belgen (12-95 jaar) naar gewest en geslacht - vervolg Vlaams Gewest

Activiteiten	Geslacht	Gemiddelde duur per inwoner			
		Weekdag	Zaterdag	Zondag	Fictieve week
7 Sociale activiteiten	Totaal	1:09	1:50	1:47	9:21
	Mannen	1:05	1:49	1:43	8:57
	Vrouwen	1:13	1:51	1:50	9:44
<i>7.1 Deelnemen aan activiteiten</i>	Totaal	0:07	0:14	0:13	1:03
	Mannen	0:08	0:16	0:15	1:10
	Vrouwen	0:06	0:12	0:12	0:55
7.1.01 Vrijwilligerswerk zonder onderscheid	Totaal	0:01	0:01	0:01	0:06
	Mannen	0:01	0:02	0:02	0:08
	Vrouwen	0:01	0:00	0:01	0:05
7.1.02 Lid van een comité (vrijwilligerswerk)	Totaal	0:00	0:00	0:00	0:01
	Mannen	0:00	0:00	0:00	0:01
	Vrouwen	0:00	0:00	0:00	0:00
7.1.03 Administratief of boekhoudkundig werk (vrijwilligerswerk)	Totaal	0:00	0:00	0:00	0:02
	Mannen	0:00	0:00	0:00	0:02
	Vrouwen	0:00	0:00	0:00	0:01
7.1.04 Activiteiten voorbereiden en helpen tijdens activiteiten (vrijwilligerswerk)	Totaal	0:01	0:02	0:01	0:06
	Mannen	0:00	0:03	0:01	0:06
	Vrouwen	0:01	0:01	0:00	0:06
7.1.05 In de eetzaal werken, koken, helpen in de bar (vrijwilligerswerk)	Totaal	0:00	0:01	0:01	0:04
	Mannen	0:00	0:01	0:01	0:04
	Vrouwen	0:00	0:01	0:01	0:03
7.1.06 Knutselen of herstellen (vrijwilligerswerk)	Totaal	0:00	0:00	0:00	0:01
	Mannen	0:00	0:00	0:01	0:01
	Vrouwen	0:00	0:00	0:00	0:02
7.1.07 Informatie aan het publiek, folders uitdragen (vrijwilligerswerk)	Totaal	0:00	0:00	0:00	0:01
	Mannen	0:00	0:00	0:00	0:02
	Vrouwen	0:00	0:00	0:00	0:01
7.1.08 Activiteiten in verband met geldinzameling (vrijwilligerswerk)	Totaal	0:00	0:00	0:00	0:00
	Mannen	0:00	0:00	0:00	0:00
	Vrouwen	0:00	0:00	0:00	0:00
7.1.09 Andere activiteiten (vrijwilligerswerk)	Totaal	0:00	0:00	0:00	0:01
	Mannen	0:00	0:00	0:00	0:03
	Vrouwen	0:00	0:00	0:00	0:00
7.1.10 Zorgen voor ouderen, zieken, gehandicapten (vrijwilligerswerk)	Totaal	0:00	0:00	0:00	0:01
	Mannen	0:00	0:00	0:00	0:00
	Vrouwen	0:00	0:00	0:00	0:01
7.1.11 Maaltijden verstrekken (vrijwilligerswerk)	Totaal	0:00	0:00	0:00	0:00
	Mannen	0:00	0:00	0:00	0:00
	Vrouwen	0:00	0:00	0:00	0:00
7.1.12 Instructeur of leraar van een cursus (vrijwilligerswerk)	Totaal	0:00	0:00	0:00	0:01
	Mannen	0:00	0:00	0:00	0:01
	Vrouwen	0:00	0:00	0:00	0:00
7.1.13 Trainer of scheidsrechter (vrijwilligerswerk)	Totaal	0:00	0:00	0:00	0:02
	Mannen	0:01	0:00	0:00	0:03
	Vrouwen	0:00	0:00	0:00	0:00
7.1.14 Monitor of groepsverantwoordelijke voor de jeugd (vrijwilligerswerk)	Totaal	0:00	0:00	0:01	0:01
	Mannen	0:00	0:00	0:00	0:00
	Vrouwen	0:00	0:01	0:01	0:02
7.1.15 Vrijwilligerswerk voor een zelfhulpgroep	Totaal	0:00	0:00	0:00	0:00
	Mannen	0:00	0:00	0:00	0:00
	Vrouwen	0:00	0:00	0:00	0:00
7.1.16 Ander vrijwilligerswerk voor individuen	Totaal	0:00	0:00	0:00	0:01
	Mannen	0:00	0:00	0:00	0:02

Tijdsbestedingonderzoek 1999

Participatiegraad			Gemiddelde duur per participant			Activiteiten
Weekdag	Zaterdag	Zondag	Weekdag	Zaterdag	Zondag	
75,20	79,10	82,11	1:32	2:18	2:10	Sociale activiteiten
70,62	77,23	78,99	1:32	2:20	2:11	
79,64	80,96	85,06	1:31	2:17	2:09	
6,13	9,97	13,38	1:56	2:20	1:39	<i>Deelnemen aan activiteiten</i>
6,47	9,66	12,80	2:02	2:45	1:58	
5,81	10,29	13,92	1:48	1:56	1:23	
0,57	0,63	0,47	2:21	2:59	4:11	Vrijwilligerswerk zonder onderscheid
0,59	0,64	0,46	2:25	5:03	6:25	
0,54	0,62	0,48	2:16	0:51	2:09	
0,09	0,00	0,09	2:00	0:00	3:08	Lid van een comité (vrijwilligerswerk)
0,10	0,00	0,18	2:46	0:00	3:08	
0,08	0,00	0,00	1:03	0:00	0:00	
0,33	0,14	0,39	1:07	1:39	1:14	Administratief of boekhoudkundig werk
0,58	0,05	0,68	1:04	3:50	1:09	(vrijwilligerswerk)
0,08	0,24	0,12	1:27	1:13	1:43	
0,36	0,63	0,47	2:55	5:54	3:01	Activiteiten voorbereiden en helpen tijdens
0,23	0,90	0,70	2:36	5:34	3:01	activiteiten (vrijwilligerswerk)
0,48	0,36	0,25	3:04	6:45	3:02	
0,18	0,45	0,42	2:35	5:02	4:06	In de eetzaal werken, koken, helpen in de bar
0,22	0,51	0,61	2:00	4:52	4:05	(vrijwilligerswerk)
0,14	0,39	0,24	3:27	5:15	4:09	
0,11	0,00	0,10	3:21	0:00	4:32	Knutselen of herstellen (vrijwilligerswerk)
0,07	0,00	0,20	2:16	0:00	4:32	
0,15	0,00	0,00	3:50	0:00	0:00	
0,13	0,12	0,24	2:14	2:00	1:52	Informatie aan het publiek, folders uitdragen
0,19	0,00	0,34	2:44	0:00	2:01	(vrijwilligerswerk)
0,08	0,24	0,14	1:01	2:00	1:30	
0,05	0,03	0,00	1:11	0:50	0:00	Activiteiten in verband met geldinzameling
0,02	0,00	0,00	6:10	0:00	0:00	(vrijwilligerswerk)
0,09	0,06	0,00	0:10	0:50	0:00	
0,26	0,15	0,11	1:28	2:15	1:43	Andere activiteiten (vrijwilligerswerk)
0,49	0,29	0,18	1:33	2:15	1:55	
0,03	0,00	0,03	0:10	0:00	0:40	
0,08	0,07	0,03	2:00	2:10	0:20	Zorgen voor ouderen, zieken, gehandicapten
0,09	0,00	0,00	0:17	0:00	0:00	(vrijwilligerswerk)
0,06	0,14	0,05	4:20	2:10	0:20	
0,06	0,00	0,03	0:58	0:00	0:40	Maaltijden verstrekken (vrijwilligerswerk)
0,00	0,00	0,00	0:00	0:00	0:00	
0,13	0,00	0,05	0:58	0:00	0:40	
0,06	0,00	0,08	2:35	0:00	4:30	Instructeur of leraar van een cursus
0,13	0,00	0,15	2:35	0:00	4:30	(vrijwilligerswerk)
0,00	0,00	0,00	0:00	0:00	0:00	
0,09	0,06	0,00	5:02	3:30	0:00	Trainer of scheidsrechter (vrijwilligerswerk)
0,19	0,12	0,00	5:02	3:30	0:00	
0,00	0,00	0,00	0:00	0:00	0:00	
0,06	0,16	0,39	2:32	3:05	2:35	Monitor of groepsverantwoordelijke voor de jeugd
0,00	0,00	0,34	0:00	0:00	1:16	(vrijwilligerswerk)
0,12	0,31	0,44	2:32	3:05	3:32	
0,00	0,00	0,00	0:00	0:00	0:00	Vrijwilligerswerk voor een zelfhulpgroep
0,00	0,00	0,00	0:00	0:00	0:00	
0,00	0,00	0,00	0:00	0:00	0:00	
0,24	0,01	0,16	1:30	2:50	3:23	Ander vrijwilligerswerk voor individuen
0,27	0,03	0,17	2:00	2:50	1:50	

Tijdsbestedingonderzoek 1999

B.2 Tijdsbesteding van de Belgen (12-95 jaar) naar gewest en geslacht - vervolg Vlaams Gewest

Activiteiten	Geslacht	Gemiddelde duur per inwoner			
		Weekdag	Zaterdag	Zondag	Fictieve week
7.1.17 Activiteit voor een milieubeschermingsorganisatie	Vrouwen	0:00	0:00	0:00	0:01
	Totaal	0:00	0:00	0:00	0:00
7.1.18 Activiteit voor een dierenbeschermingsorganisatie	Mannen	0:00	0:00	0:00	0:00
	Vrouwen	0:00	0:00	0:00	0:00
Totaal	0:00	0:00	0:00	0:00	0:00
7.1.19 Activiteiten voor een organisatie zonder onderscheid	Mannen	0:00	0:00	0:00	0:00
	Vrouwen	0:00	0:00	0:00	0:00
Totaal	0:00	0:00	0:00	0:00	0:02
7.1.20 Vergaderingen en manifestaties van een politieke organisatie	Mannen	0:00	0:00	0:00	0:01
	Vrouwen	0:00	0:00	0:00	0:01
Totaal	0:00	0:00	0:00	0:00	0:01
7.1.21 Vergaderingen en manifestaties van een culturele organisatie	Mannen	0:00	0:00	0:00	0:00
	Vrouwen	0:00	0:00	0:00	0:00
Totaal	0:01	0:01	0:00	0:00	0:04
7.1.22 Vergaderingen en manifestaties van een sociale organisatie	Mannen	0:01	0:01	0:00	0:04
	Vrouwen	0:01	0:00	0:00	0:03
Totaal	0:01	0:00	0:00	0:00	0:05
7.1.23 Vergaderingen en manifestaties van een jeugdorganisatie	Mannen	0:01	0:01	0:00	0:05
	Vrouwen	0:00	0:00	0:00	0:03
Totaal	0:00	0:01	0:00	0:00	0:03
7.1.24 Godsdienstige ceremonies en praktijken	Mannen	0:00	0:02	0:00	0:04
	Vrouwen	0:00	0:02	0:00	0:04
Totaal	0:00	0:03	0:05	0:10	
7.1.25 Godsdienstige activiteiten en thuis bidden	Mannen	0:00	0:03	0:04	0:09
	Vrouwen	0:01	0:03	0:06	0:11
Totaal	0:00	0:01	0:01	0:04	
7.1.26 Bezoek aan het kerkhof	Mannen	0:01	0:01	0:01	0:05
	Vrouwen	0:00	0:00	0:00	0:02
Totaal	0:00	0:00	0:01	0:02	
7.1.27 Begrafenis	Mannen	0:00	0:00	0:01	0:03
	Vrouwen	0:00	0:00	0:01	0:02
Totaal	0:00	0:02	0:00	0:04	
7.2 <i>Sociale contacten</i>	Mannen	0:00	0:02	0:00	0:04
	Vrouwen	0:00	0:02	0:00	0:04
Totaal	0:57	1:28	1:26	7:37	
7.2.1 Vergaderingen, recepties of feesten zonder onderscheid	Mannen	0:53	1:26	1:22	7:11
	Vrouwen	1:00	1:31	1:29	8:02
Totaal	0:02	0:02	0:01	0:15	
7.2.2 Huwelijk	Mannen	0:02	0:02	0:01	0:16
	Vrouwen	0:02	0:01	0:01	0:14
Totaal	0:00	0:02	0:00	0:03	
7.2.3 Verjaardag	Mannen	0:00	0:02	0:00	0:03
	Vrouwen	0:00	0:03	0:00	0:04
Totaal	0:01	0:03	0:01	0:07	
7.2.4 Andere familiefeesten	Mannen	0:00	0:03	0:01	0:06
	Vrouwen	0:01	0:03	0:01	0:09
Totaal	0:01	0:04	0:05	0:13	
7.2.5 Andere feesten met vrienden of collega's	Mannen	0:01	0:03	0:04	0:11
	Vrouwen	0:01	0:05	0:06	0:15
Totaal	0:01	0:06	0:02	0:15	
7.2.6 Spreken, beraadslagen (zonder bijzondere	Mannen	0:01	0:05	0:03	0:14
	Vrouwen	0:02	0:06	0:02	0:15
Totaal	0:23	0:30	0:37	3:01	

Tijdsbestedingonderzoek 1999

Participatiegraad			Gemiddelde duur per participant			Activiteiten
Weekdag	Zaterdag	Zondag	Weekdag	Zaterdag	Zondag	
0,20	0,00	0,14	0:52	0:00	5:14	
0,00	0,00	0,00	0:00	0:00	0:00	Activiteit voor een milieubeschermingsorganisatie
0,00	0,00	0,00	0:00	0:00	0:00	
0,00	0,00	0,00	0:00	0:00	0:00	
0,00	0,00	0,00	0:00	0:00	0:00	Activiteit voor een dierenbeschermingsorganisatie
0,00	0,00	0,00	0:00	0:00	0:00	
0,00	0,00	0,00	0:00	0:00	0:00	
0,22	0,00	0,05	2:04	0:00	10:10	Activiteiten voor een organisatie zonder onderscheid
0,20	0,00	0,10	3:04	0:00	10:10	
0,24	0,00	0,00	1:13	0:00	0:00	
0,05	0,11	0,00	3:41	2:54	0:00	Vergaderingen en manifestaties van een politieke organisatie
0,09	0,19	0,00	3:41	3:07	0:00	
0,00	0,04	0,00	0:00	2:00	0:00	
0,47	0,55	0,11	2:08	1:38	2:05	Vergaderingen en manifestaties van een culturele organisatie
0,54	0,55	0,12	2:01	2:06	2:00	
0,41	0,56	0,09	2:18	1:11	2:10	
0,52	0,15	0,37	2:30	4:19	1:21	Vergaderingen en manifestaties van een sociale organisatie
0,62	0,13	0,16	2:07	6:30	2:00	
0,42	0,17	0,56	3:02	2:42	1:10	
0,08	0,57	0,27	5:05	4:17	2:45	Vergaderingen en manifestaties van een jeugdorganisatie
0,11	0,79	0,38	1:55	3:01	2:43	
0,05	0,35	0,17	12:00	7:04	2:50	
0,91	4,08	8,73	0:49	1:04	1:01	Godsdienstige ceremonies en praktijken
0,70	3,80	7,08	0:54	1:10	1:02	
1,12	4,35	10,30	0:46	0:59	1:01	
0,79	0,98	0,95	0:56	1:07	1:10	Godsdienstige activiteiten en thuis bidden
0,68	0,98	0,88	1:23	1:54	1:44	
0,91	0,98	1,00	0:37	0:21	0:41	
0,69	1,06	1,37	0:41	0:26	0:56	Bezoek aan het kerkhof
0,83	1,06	1,35	0:38	0:25	1:02	
0,56	1,06	1,40	0:45	0:28	0:50	
0,48	2,36	0,00	1:20	1:28	0:00	Begrafenis
0,47	1,97	0,00	1:30	1:28	0:00	
0,49	2,75	0,00	1:12	1:27	0:00	
71,43	74,70	77,63	1:19	1:58	1:50	<i>Sociale contacten</i>
66,34	71,88	74,00	1:19	1:59	1:51	
76,37	77,51	81,07	1:19	1:58	1:50	
1,64	0,94	0,82	2:25	3:26	2:09	Vergaderingen, recepties of feesten zonder onderscheid
1,71	1,09	0,88	2:19	3:47	2:20	
1,57	0,78	0,77	2:32	2:57	1:57	
0,15	0,76	0,27	1:24	5:16	1:14	Huwelijk
0,16	0,58	0,14	1:23	5:14	2:25	
0,15	0,93	0,39	1:25	5:17	0:49	
0,35	1,29	0,88	2:46	4:10	2:28	Verjaardag
0,35	1,21	0,68	1:46	4:05	2:45	
0,35	1,36	1,07	3:45	4:14	2:18	
0,60	2,10	2,04	2:55	2:48	3:46	Andere familiefeesten
0,47	1,54	1,74	3:40	2:44	3:25	
0,73	2,66	2,32	2:26	2:50	4:00	
0,78	3,06	1,54	2:49	3:10	2:24	Andere feesten met vrienden of collega's
0,69	2,81	1,74	2:43	3:12	2:39	
0,87	3,30	1,36	2:53	3:08	2:06	
33,03	35,45	39,64	1:09	1:25	1:34	Spreken, beraadslagen (zonder bijzondere

Tijdsbestedingonderzoek 1999

B.2 Tijdsbesteding van de Belgen (12-95 jaar) naar gewest en geslacht - vervolg Vlaams Gewest

Activiteiten	Geslacht	Gemiddelde duur per inwoner			
		Weekdag	Zaterdag	Zondag	Fictieve week
omstandigheden)	Mannen	0:21	0:27	0:35	2:48
	Vrouwen	0:24	0:33	0:40	3:13
7.2.7 Bellen (vrienden, familie)	Totaal	0:05	0:03	0:03	0:31
	Mannen	0:03	0:02	0:02	0:19
	Vrouwen	0:07	0:05	0:05	0:43
7.2.8 Schrijven (vrienden, familie)	Totaal	0:02	0:01	0:02	0:14
	Mannen	0:02	0:01	0:02	0:12
	Vrouwen	0:02	0:01	0:02	0:16
7.2.9 Samen iets drinken (niet bij de maaltijden)	Totaal	0:21	0:37	0:34	2:58
	Mannen	0:22	0:41	0:35	3:04
	Vrouwen	0:21	0:33	0:32	2:52
7.3 <i>Verzorging en hulp aan anderen</i>	Totaal	0:05	0:07	0:08	0:42
	Mannen	0:05	0:07	0:06	0:36
	Vrouwen	0:06	0:07	0:09	0:47
7.3.1 Zorgen voor volwassenen zonder onderscheid	Totaal	0:00	0:00	0:00	0:01
	Mannen	0:00	0:00	0:00	0:00
	Vrouwen	0:00	0:00	0:01	0:01
7.3.2 Lichamelijke zorgen aan ouderen of zieken	Totaal	0:01	0:01	0:01	0:04
	Mannen	0:00	0:00	0:00	0:02
	Vrouwen	0:01	0:01	0:01	0:06
7.3.3 Lichamelijke zorgen aan een volwassene (massage, haarverzorging)	Totaal	0:00	0:01	0:00	0:02
	Mannen	0:00	0:00	0:00	0:01
	Vrouwen	0:00	0:01	0:01	0:03
7.3.4 Spreken, inlichtingen, aanraden	Totaal	0:04	0:05	0:06	0:30
	Mannen	0:04	0:06	0:05	0:30
	Vrouwen	0:04	0:05	0:07	0:30
7.3.5 Met iemand naar de dokter, ziekenhuis of rusthuis gaan	Totaal	0:00	0:00	0:00	0:03
	Mannen	0:00	0:00	0:01	0:02
	Vrouwen	0:01	0:00	0:00	0:04
7.3.6 Andere zorgen aan volwassenen	Totaal	0:00	0:00	0:00	0:02
	Mannen	0:00	0:00	0:00	0:01
	Vrouwen	0:00	0:00	0:00	0:03
8 Vrije tijd	Totaal	3:35	4:24	4:43	27:02
	Mannen	3:48	4:49	5:08	28:59
	Vrouwen	3:22	4:00	4:18	25:09
8.1 <i>Hobby, spel en sport</i>	Totaal	0:29	0:34	0:37	3:35
	Mannen	0:32	0:40	0:43	4:04
	Vrouwen	0:26	0:28	0:31	3:08
8.1.1 Hobby en spel	Totaal	0:20	0:23	0:26	2:31
	Mannen	0:21	0:26	0:27	2:36
	Vrouwen	0:20	0:21	0:25	2:27
8.1.1.01 Handwerk (breiwerk, haakwerk)	Totaal	0:03	0:02	0:04	0:23
	Mannen	0:00	0:00	0:00	0:01
	Vrouwen	0:07	0:04	0:07	0:45
8.1.1.02 Schilderen, tekenen, grafiek	Totaal	0:01	0:00	0:01	0:05
	Mannen	0:01	0:00	0:00	0:04
	Vrouwen	0:01	0:01	0:01	0:06
8.1.1.03 Film, fotografie, video	Totaal	0:00	0:00	0:00	0:02
	Mannen	0:01	0:00	0:00	0:03
	Vrouwen	0:00	0:00	0:00	0:01
8.1.1.04 Beeldhouwwerk	Totaal	0:00	0:00	0:00	0:00
	Mannen	0:00	0:00	0:00	0:00
	Vrouwen	0:00	0:00	0:00	0:00

Tijdsbestedingonderzoek 1999

Participatiegraad			Gemiddelde duur per participant			Activiteiten
Weekdag	Zaterdag	Zondag	Weekdag	Zaterdag	Zondag	
30,91	32,09	38,07	1:08	1:24	1:31	omstandigheden)
35,08	38,79	41,14	1:09	1:25	1:36	
18,07	12,47	12,71	0:27	0:28	0:26	Bellen (vrienden, familie)
11,79	8,05	8,35	0:26	0:22	0:23	
24,15	16,86	16,84	0:28	0:30	0:28	
6,17	3,75	5,96	0:34	0:31	0:36	Schrijven (vrienden, familie)
5,28	2,86	5,63	0:34	0:34	0:35	
7,03	4,64	6,27	0:35	0:30	0:36	
46,12	53,00	54,12	0:46	1:10	1:02	Samen iets drinken (niet bij de maaltijden)
42,75	51,59	51,67	0:51	1:19	1:07	
49,39	54,41	56,43	0:43	1:01	0:57	
8,30	8,73	7,86	1:04	1:22	1:39	<i>Verzorging en hulp aan anderen</i>
7,71	7,99	7,19	1:00	1:27	1:23	
8,89	9,46	8,49	1:08	1:17	1:51	
0,12	0,13	0,46	0:27	0:42	1:41	Zorgen voor volwassenen zonder onderscheid
0,11	0,16	0,18	0:16	0:30	0:38	
0,14	0,10	0,72	0:34	1:00	1:55	
0,77	0,90	0,64	1:11	1:08	1:28	Lichamelijke zorgen aan ouderen of zieken
0,59	0,80	0,55	0:37	0:35	0:30	
0,94	1,01	0,72	1:31	1:33	2:11	
0,54	1,25	0,67	0:47	0:56	0:51	Lichamelijke zorgen aan een volwassene (massage, haarverzorging)
0,35	0,95	0,38	0:46	0:48	0:42	
0,73	1,56	0,95	0:48	1:01	0:55	
6,11	5,84	5,58	1:01	1:33	1:43	Spreken, inlichtingen, aanraden
6,10	5,65	5,41	1:03	1:43	1:30	
6,11	6,03	5,74	1:00	1:24	1:55	
0,51	0,27	0,34	1:34	0:53	2:01	Met iemand naar de dokter, ziekenhuis of rusthuis gaan
0,56	0,06	0,45	0:51	4:20	2:16	
0,46	0,47	0,23	2:25	0:25	1:32	
0,73	0,46	0,40	0:38	0:35	0:52	Andere zorgen aan volwassenen
0,32	0,53	0,21	0:38	0:27	0:30	
1,14	0,39	0,58	0:39	0:45	1:00	
96,10	95,73	96,96	3:44	4:36	4:51	Vrije tijd
96,56	96,09	97,92	3:57	5:00	5:15	
95,66	95,37	96,04	3:31	4:11	4:29	
26,93	29,84	30,64	1:47	1:54	2:00	<i>Hobby, spel en sport</i>
27,64	32,10	32,61	1:56	2:05	2:12	
26,25	27,60	28,77	1:38	1:42	1:47	
20,05	22,29	23,22	1:42	1:45	1:50	Hobby en spel
19,75	22,75	23,45	1:45	1:52	1:54	
20,35	21,83	23,00	1:39	1:38	1:47	
3,30	2,11	2,61	1:45	1:48	2:18	Handwerk (breiwerk, haakwerk)
0,11	0,14	0,17	1:42	3:10	1:14	
6,38	4,07	4,92	1:45	1:46	2:20	
0,67	0,48	0,88	2:05	1:34	1:08	Schilderen, tekenen, grafiek
0,50	0,29	0,50	2:35	1:45	0:58	
0,84	0,68	1,23	1:49	1:29	1:12	
0,40	0,30	0,56	1:19	0:48	1:04	Film, fotografie, video
0,63	0,20	0,61	1:25	1:34	1:21	
0,18	0,40	0,52	0:59	0:25	0:45	
0,00	0,00	0,00	0:00	0:00	0:00	Beeldhouwwerk
0,00	0,00	0,00	0:00	0:00	0:00	
0,00	0,00	0,00	0:00	0:00	0:00	

Tijdsbestedingonderzoek 1999

B.2 Tijdsbesteding van de Belgen (12-95 jaar) naar gewest en geslacht - vervolg Vlaams Gewest

Activiteiten	Geslacht	Gemiddelde duur per inwoner			
		Weekdag	Zaterdag	Zondag	Fictieve week
8.1.1.05 Ceramiek	Totaal	0:00	0:00	0:00	0:00
	Mannen	0:00	0:00	0:00	0:00
8.1.1.06 Andere beeldende kunsten	Totaal	0:00	0:00	0:00	0:02
	Mannen	0:00	0:00	0:00	0:00
8.1.1.07 Muziek	Totaal	0:01	0:02	0:02	0:09
	Mannen	0:01	0:02	0:02	0:11
8.1.1.08 Theater	Totaal	0:00	0:00	0:00	0:00
	Mannen	0:00	0:00	0:00	0:00
8.1.1.09 Ballet of dans	Totaal	0:00	0:00	0:00	0:02
	Mannen	0:00	0:00	0:00	0:00
8.1.1.10 Letterkundige activiteit	Totaal	0:00	0:00	0:00	0:00
	Mannen	0:00	0:00	0:00	0:00
8.1.1.11 Andere uitvoerende kunst	Totaal	0:00	0:00	0:00	0:01
	Mannen	0:00	0:00	0:00	0:01
8.1.1.12 Verzamelen	Totaal	0:00	0:00	0:00	0:01
	Mannen	0:00	0:00	0:00	0:02
8.1.1.13 Modelbouw	Totaal	0:00	0:00	0:00	0:01
	Mannen	0:00	0:00	0:00	0:01
8.1.1.14 Onderzoek (stamboom, botanisch)	Totaal	0:00	0:00	0:00	0:00
	Mannen	0:00	0:00	0:00	0:01
8.1.1.15 Andere technische hobby's	Totaal	0:01	0:01	0:01	0:05
	Mannen	0:01	0:01	0:01	0:07
8.1.1.16 Spelen zonder onderscheid	Totaal	0:01	0:01	0:01	0:07
	Mannen	0:01	0:01	0:01	0:07
8.1.1.17 Poppen	Totaal	0:00	0:00	0:00	0:00
	Mannen	0:00	0:00	0:00	0:00
8.1.1.18 Speelgoed	Totaal	0:00	0:00	0:00	0:00
	Mannen	0:00	0:00	0:00	0:00
8.1.1.19 Miniaturen (autootjes, figuurtjes)	Totaal	0:00	0:00	0:00	0:00
	Mannen	0:00	0:00	0:00	0:00
8.1.1.20 Gezelschapsspelen voor kinderen	Totaal	0:00	0:01	0:00	0:04
	Mannen	0:00	0:01	0:00	0:03
8.1.1.21 Andere spelen voor kinderen	Totaal	0:01	0:01	0:01	0:05
	Mannen	0:01	0:01	0:01	0:05
8.1.1.22 Spelen met huisdieren	Totaal	0:00	0:00	0:00	0:01
	Mannen	0:00	0:00	0:00	0:01

Tijdsbestedingonderzoek 1999

Participatiegraad			Gemiddelde duur per participant			Activiteiten
Weekdag	Zaterdag	Zondag	Weekdag	Zaterdag	Zondag	
0,05	0,03	0,00	1:49	3:00	0:00	Ceramiek
0,00	0,00	0,00	0:00	0:00	0:00	
0,10	0,06	0,00	1:49	3:00	0:00	
0,14	0,27	0,07	2:52	1:51	1:13	Andere beeldende kunsten
0,00	0,03	0,04	0:00	0:20	1:00	
0,28	0,51	0,09	2:52	1:57	1:19	
1,46	2,08	1,75	1:11	1:21	1:35	Muziek
1,82	2,71	1,86	1:15	1:30	1:43	
1,11	1,45	1,65	1:05	1:05	1:27	
0,01	0,12	0,00	1:50	1:51	0:00	Theater
0,01	0,18	0,00	1:20	1:48	0:00	
0,02	0,05	0,00	2:10	2:00	0:00	
0,27	0,19	0,35	1:39	1:17	1:18	Ballet of dans
0,15	0,12	0,12	0:35	1:30	0:52	
0,38	0,26	0,56	2:03	1:10	1:24	
0,03	0,05	0,00	2:20	1:00	0:00	Letterkundige activiteit
0,00	0,09	0,00	0:00	1:00	0:00	
0,06	0,00	0,00	2:20	0:00	0:00	
0,22	0,27	0,11	1:38	1:24	1:35	Andere uitvoerende kunst
0,20	0,21	0,03	1:49	1:19	4:00	
0,23	0,33	0,18	1:28	1:26	1:10	
0,14	0,06	0,21	2:00	2:33	1:21	Verzamelen
0,24	0,11	0,23	2:02	2:33	2:15	
0,04	0,00	0,19	1:48	0:00	0:21	
0,03	0,00	0,21	5:05	0:00	1:09	Modelbouw
0,07	0,00	0,25	5:05	0:00	1:08	
0,00	0,00	0,17	0:00	0:00	1:10	
0,06	0,00	0,04	1:34	0:00	2:37	Onderzoek (stamboom, botanisch)
0,13	0,00	0,08	1:34	0:00	2:37	
0,00	0,00	0,00	0:00	0:00	0:00	
1,09	1,12	0,99	1:05	1:09	1:28	Andere technische hobby's
1,02	1,40	0,96	1:31	1:15	1:35	
1,15	0,85	1,02	0:43	1:00	1:22	
0,97	1,06	1,27	1:24	1:49	1:57	Spelen zonder onderscheid
1,11	1,03	0,94	1:28	1:07	2:18	
0,85	1,08	1,58	1:20	2:28	1:45	
0,02	0,00	0,00	1:00	0:00	0:00	Poppen
0,00	0,00	0,00	0:00	0:00	0:00	
0,03	0,00	0,00	1:00	0:00	0:00	
0,05	0,16	0,00	0:48	0:45	0:00	Speelgoed
0,00	0,00	0,00	0:00	0:00	0:00	
0,10	0,32	0,00	0:48	0:45	0:00	
0,00	0,00	0,00	0:00	0:00	0:00	Miniaturen (autootjes, figuurtjes)
0,00	0,00	0,00	0:00	0:00	0:00	
0,00	0,00	0,00	0:00	0:00	0:00	
0,52	1,19	0,34	1:34	1:34	1:18	Gezelschapsspelen voor kinderen
0,32	0,92	0,39	1:11	2:00	1:42	
0,72	1,46	0,29	1:44	1:18	0:48	
0,49	0,68	0,70	2:15	1:47	2:15	Andere spelen voor kinderen
0,50	0,87	1,07	2:09	1:39	1:57	
0,48	0,48	0,35	2:20	2:01	3:06	
0,43	0,29	0,45	0:27	0:36	0:25	Spelen met huisdieren
0,24	0,21	0,34	0:37	0:17	0:24	

Tijdsbestedingonderzoek 1999

B.2 Tijdsbesteding van de Belgen (12-95 jaar) naar gewest en geslacht - vervolg Vlaams Gewest

Activiteiten	Geslacht	Gemiddelde duur per inwoner			
		Weekdag	Zaterdag	Zondag	Fictieve week
8.1.1.23 Kaarten in gezelschap	Vrouwen	0:00	0:00	0:00	0:01
	Totaal	0:01	0:02	0:02	0:10
8.1.1.24 Schaken	Mannen	0:01	0:03	0:02	0:12
	Vrouwen	0:01	0:01	0:02	0:08
8.1.1.25 Andere spelen voor volwassenen	Totaal	0:00	0:00	0:00	0:00
	Mannen	0:00	0:00	0:00	0:01
8.1.1.26 Computer- of videospelen	Vrouwen	0:00	0:00	0:00	0:00
	Totaal	0:00	0:01	0:01	0:04
8.1.1.27 Kruiswoordraadsels	Mannen	0:00	0:01	0:01	0:04
	Vrouwen	0:00	0:01	0:01	0:04
8.1.1.28 Puzzelen	Totaal	0:05	0:05	0:07	0:38
	Mannen	0:08	0:07	0:12	0:58
8.1.1.29 Alleen kaarten	Vrouwen	0:03	0:02	0:03	0:18
	Totaal	0:01	0:01	0:01	0:09
8.1.1.30 Andere solitaire of vrijetijdspelen	Mannen	0:01	0:01	0:01	0:09
	Vrouwen	0:01	0:02	0:01	0:10
8.1.1.31 Solitaire spelen zonder onderscheid	Totaal	0:00	0:00	0:00	0:02
	Mannen	0:00	0:00	0:00	0:01
8.1.1.32 Kansspelen (lotto, pronostiek, tiercé, tombola)	Vrouwen	0:00	0:01	0:00	0:02
	Totaal	0:02	0:03	0:02	0:14
8.1.2 Sport	Mannen	0:02	0:03	0:02	0:16
	Vrouwen	0:02	0:02	0:02	0:12
8.1.2.01 Sportactiviteiten zonder onderscheid	Totaal	0:01	0:01	0:01	0:05
	Mannen	0:01	0:02	0:01	0:07
8.1.2.02 Joggen, lopen	Vrouwen	0:01	0:01	0:01	0:04
	Totaal	0:00	0:00	0:00	0:01
8.1.2.03 Wielrennen	Mannen	0:00	0:00	0:00	0:00
	Vrouwen	0:00	0:00	0:00	0:01
8.1.2.04 Wintersporten	Totaal	0:00	0:00	0:00	0:00
	Mannen	0:00	0:00	0:00	0:00
8.1.2.05 Rolschaatsen (skating)	Vrouwen	0:00	0:00	0:00	0:01
	Totaal	0:00	0:00	0:00	0:02
8.1.2.06 Balsporten zonder onderscheid	Mannen	0:01	0:00	0:00	0:03
	Vrouwen	0:00	0:00	0:00	0:01
8.1.2.07 Voetbal	Totaal	0:00	0:00	0:00	0:00
	Mannen	0:00	0:00	0:00	0:01
	Vrouwen	0:00	0:00	0:00	0:00
	Totaal	0:01	0:02	0:02	0:10

Tijdsbestedingonderzoek 1999

Participatiegraad			Gemiddelde duur per participant			Activiteiten
Weekdag	Zaterdag	Zondag	Weekdag	Zaterdag	Zondag	
0,61	0,38	0,54	0:23	0:46	0:25	
1,12	1,34	2,07	1:39	2:26	1:50	Kaarten in gezelschap
1,28	1,87	2,35	1:51	2:30	1:31	
0,97	0,81	1,81	1:24	2:16	2:13	
0,09	0,19	0,03	1:09	1:09	1:30	Schaken
0,15	0,38	0,05	1:09	1:09	1:30	
0,04	0,00	0,00	1:10	0:00	0:00	
0,33	1,00	1,13	1:44	1:36	1:52	Andere spelen voor volwassenen
0,31	1,01	1,02	1:31	1:38	2:04	
0,35	0,99	1,23	1:56	1:34	1:42	
5,84	5,47	7,56	1:28	1:29	1:35	Computer- of videospelen
8,02	7,37	11,23	1:38	1:39	1:42	
3,74	3,58	4,09	1:08	1:10	1:15	
2,85	2,70	1,63	0:50	0:52	1:01	Kruiswoordraadsels
2,63	2,11	1,33	0:52	0:46	1:13	
3,06	3,28	1,92	0:48	0:55	0:52	
0,27	0,51	0,44	1:06	1:13	1:06	Puzzelen
0,18	0,12	0,14	1:56	0:58	2:49	
0,35	0,91	0,73	0:39	1:15	0:48	
1,52	2,37	2,01	2:00	1:52	1:41	Alleen kaarten
1,41	2,44	1,65	2:30	2:20	2:01	
1,63	2,29	2,34	1:34	1:22	1:28	
0,99	1,39	1,01	1:09	1:33	1:12	Andere solitaire of vrijetijdspelen
1,21	1,71	1,38	1:11	1:55	1:01	
0,78	1,06	0,66	1:06	0:59	1:33	
0,06	0,37	0,23	0:44	1:13	0:57	Solitaire spelen zonder onderscheid
0,06	0,44	0,28	0:50	0:31	0:54	
0,06	0,30	0,18	0:39	2:13	1:02	
0,01	0,00	0,00	0:10	0:00	0:00	Kansspelen (lotto, pronostiek, tiercé, tombola)
0,00	0,00	0,00	0:00	0:00	0:00	
0,02	0,00	0,00	0:10	0:00	0:00	
9,56	10,73	10,53	1:27	1:40	1:46	Sport
11,60	13,76	14,09	1:37	1:46	1:57	
7,58	7,72	7,16	1:14	1:30	1:25	
0,22	0,32	0,60	2:02	1:34	2:24	Sportactiviteiten zonder onderscheid
0,27	0,49	0,95	2:45	1:27	2:43	
0,16	0,15	0,27	0:51	1:58	1:23	
0,80	0,88	1,27	0:55	0:49	1:13	Joggen, lopen
1,23	1,43	2,16	0:57	0:54	1:18	
0,39	0,34	0,43	0:49	0:29	0:49	
1,16	1,48	1,94	1:22	1:42	1:48	Wielrennen
1,68	1,94	3,14	1:32	1:46	2:01	
0,65	1,02	0,81	0:57	1:35	1:02	
0,07	0,09	0,32	6:00	3:23	1:38	Wintersporten
0,12	0,13	0,23	5:48	2:30	2:07	
0,01	0,06	0,41	7:40	5:09	1:23	
0,40	0,32	0,17	1:40	1:45	0:43	Rolschaatsen (skating)
0,53	0,46	0,17	1:50	1:48	0:26	
0,27	0,19	0,17	1:21	1:37	1:00	
0,09	0,00	0,10	1:24	0:00	1:13	Balsporten zonder onderscheid
0,16	0,00	0,21	1:36	0:00	1:13	
0,02	0,00	0,00	0:10	0:00	0:00	
1,37	2,20	1,74	1:25	1:48	1:50	Voetbal

Tijdsbestedingonderzoek 1999

B.2 Tijdsbesteding van de Belgen (12-95 jaar) naar gewest en geslacht - vervolg Vlaams Gewest

Activiteiten	Geslacht	Gemiddelde duur per inwoner			
		Weekdag	Zaterdag	Zondag	Fictieve week
8.1.2.08 Tennis	Mannen	0:02	0:04	0:03	0:19
	Vrouwen	0:00	0:00	0:01	0:02
	Totaal	0:00	0:01	0:00	0:03
8.1.2.09 Squash	Mannen	0:00	0:01	0:00	0:03
	Vrouwen	0:00	0:00	0:00	0:03
	Totaal	0:00	0:00	0:00	0:01
8.1.2.10 Badminton	Mannen	0:00	0:00	0:00	0:01
	Vrouwen	0:00	0:00	0:00	0:00
	Totaal	0:00	0:00	0:00	0:01
8.1.2.11 Tafeltennis	Mannen	0:00	0:00	0:00	0:01
	Vrouwen	0:00	0:00	0:00	0:01
	Totaal	0:00	0:00	0:00	0:01
8.1.2.12 Basketbal, volleybal	Mannen	0:00	0:00	0:00	0:01
	Vrouwen	0:00	0:00	0:00	0:01
	Totaal	0:01	0:01	0:01	0:07
8.1.2.13 Andere balsporten	Mannen	0:01	0:01	0:01	0:08
	Vrouwen	0:01	0:01	0:00	0:06
	Totaal	0:01	0:01	0:00	0:04
8.1.2.14 Gymnastiek, aerobic en fitness	Mannen	0:01	0:01	0:01	0:04
	Vrouwen	0:01	0:00	0:00	0:03
	Totaal	0:01	0:01	0:01	0:08
8.1.2.15 Watersporten	Mannen	0:01	0:01	0:01	0:05
	Vrouwen	0:02	0:01	0:01	0:10
	Totaal	0:00	0:00	0:00	0:02
8.1.2.16 Paardrijden	Mannen	0:00	0:00	0:00	0:03
	Vrouwen	0:00	0:01	0:00	0:02
	Totaal	0:00	0:00	0:00	0:02
8.1.2.17 Gewichtheffen of bodybuilding	Mannen	0:00	0:00	0:00	0:02
	Vrouwen	0:00	0:00	0:00	0:02
	Totaal	0:00	0:00	0:00	0:00
8.1.2.18 Atletiek (lopen niet inbegrepen)	Mannen	0:00	0:00	0:00	0:00
	Vrouwen	0:00	0:00	0:00	0:00
	Totaal	0:00	0:00	0:00	0:00
8.1.2.19 Andere sporten	Mannen	0:00	0:00	0:00	0:01
	Vrouwen	0:01	0:01	0:01	0:06
	Totaal	0:01	0:01	0:01	0:05
8.1.2.20 Activiteiten in verband met sport	Mannen	0:00	0:01	0:01	0:06
	Vrouwen	0:00	0:01	0:01	0:03
	Totaal	0:00	0:00	0:01	0:01
8.2 Recreatie	Mannen	0:00	0:00	0:01	0:02
	Vrouwen	0:00	0:00	0:01	0:01
	Totaal	0:11	0:20	0:29	1:43
8.2.01 Rondritten, toeristische uitstapjes	Mannen	0:11	0:21	0:30	1:48
	Vrouwen	0:10	0:19	0:29	1:37
	Totaal	0:01	0:01	0:03	0:07
8.2.02 Attractiepark	Mannen	0:01	0:01	0:02	0:06
	Vrouwen	0:01	0:01	0:04	0:09
	Totaal	0:00	0:00	0:02	0:04
8.2.03 Dierentuin	Mannen	0:00	0:00	0:00	0:03
	Vrouwen	0:00	0:00	0:03	0:05
	Totaal	0:00	0:00	0:00	0:01
	Mannen	0:00	0:00	0:00	0:01
	Vrouwen	0:00	0:00	0:00	0:00

Tijdsbestedingonderzoek 1999

Participatiegraad			Gemiddelde duur per participant			Activiteiten
Weekdag	Zaterdag	Zondag	Weekdag	Zaterdag	Zondag	
2,60	4,09	2,94	1:27	1:48	1:45	
0,18	0,32	0,61	0:52	1:50	2:11	
0,40	0,66	0,20	1:48	1:40	1:09	Tennis
0,28	0,74	0,41	2:26	1:52	1:09	
0,52	0,58	0,00	1:28	1:26	0:00	
0,14	0,15	0,03	1:07	1:30	2:00	Squash
0,28	0,12	0,07	1:07	2:00	2:00	
0,00	0,18	0,00	0:00	1:12	0:00	
0,09	0,22	0,26	1:44	1:12	1:52	Badminton
0,12	0,23	0,21	1:38	1:35	2:13	
0,06	0,21	0,31	1:56	0:47	1:40	
0,24	0,30	0,11	0:47	1:14	1:35	Tafeltennis
0,23	0,35	0,22	0:37	1:10	1:35	
0,25	0,24	0,00	0:55	1:21	0:00	
0,92	0,93	0,53	1:43	2:12	2:50	Basketbal, volleybal
1,06	0,71	0,78	1:45	2:40	3:07	
0,78	1,15	0,29	1:41	1:54	2:05	
0,56	0,42	0,42	1:38	2:16	1:57	Andere balsporten
0,56	0,73	0,57	1:38	2:27	1:50	
0,55	0,11	0,28	1:38	1:00	2:10	
2,62	1,85	1,64	0:48	0:41	0:43	Gymnastiek, aerobic en fitness
1,74	1,62	1,23	0:49	0:32	0:54	
3,47	2,08	2,02	0:48	0:49	0:36	
0,20	0,13	0,09	3:00	6:18	1:59	Watersporten
0,28	0,12	0,05	2:51	6:40	3:20	
0,11	0,14	0,13	3:21	6:00	1:30	
0,23	0,29	0,13	2:03	1:40	2:10	Paardrijden
0,17	0,18	0,00	2:32	2:13	0:00	
0,29	0,40	0,25	1:46	1:25	2:10	
0,07	0,03	0,06	1:11	0:40	2:17	Gewichtheffen of bodybuilding
0,08	0,00	0,00	1:00	0:00	0:00	
0,06	0,06	0,11	1:27	0:40	2:17	
0,05	0,00	0,04	1:26	0:00	1:30	Atletiek (lopen niet inbegrepen)
0,10	0,00	0,08	1:26	0:00	1:30	
0,00	0,00	0,00	0:00	0:00	0:00	
0,72	1,08	1,22	1:12	1:27	1:38	Andere sporten
0,94	1,37	1,81	1:17	1:22	1:21	
0,51	0,80	0,66	1:03	1:35	2:22	
0,18	0,17	0,52	1:00	1:06	1:55	Activiteiten in verband met sport
0,37	0,29	0,48	1:00	1:15	2:04	
0,00	0,06	0,56	0:00	0:20	1:48	
14,86	20,60	28,33	1:12	1:37	1:43	Recreatie
15,78	20,08	29,24	1:13	1:46	1:41	
13,96	21,13	27,47	1:11	1:28	1:45	
0,68	0,76	2,08	1:38	2:31	2:20	Rondritten, toeristische uitstapjes
0,66	0,65	1,97	1:22	2:39	1:52	
0,69	0,88	2,18	1:52	2:25	2:45	
0,25	0,08	0,60	2:52	1:12	4:44	Attractiepark
0,22	0,05	0,19	3:36	2:00	4:19	
0,27	0,11	0,99	2:18	0:50	4:48	
0,04	0,13	0,09	1:24	2:59	2:24	Dierentuin
0,06	0,05	0,14	1:32	1:50	2:50	
0,02	0,20	0,04	1:00	3:17	1:00	

Tijdsbestedingonderzoek 1999

B.2 Tijdsbesteding van de Belgen (12-95 jaar) naar gewest en geslacht - vervolg Vlaams Gewest

Activiteiten	Geslacht	Gemiddelde duur per inwoner			
		Weekdag	Zaterdag	Zondag	Fictieve week
8.2.04 Kermis, jaarmarkt	Totaal	0:00	0:01	0:01	0:04
	Mannen	0:00	0:01	0:01	0:04
	Vrouwen	0:00	0:01	0:01	0:04
8.2.05 Wandelen met de hond	Totaal	0:02	0:02	0:02	0:14
	Mannen	0:02	0:02	0:03	0:15
	Vrouwen	0:02	0:02	0:02	0:12
8.2.06 Wandelen	Totaal	0:05	0:13	0:18	0:59
	Mannen	0:06	0:14	0:19	1:02
	Vrouwen	0:05	0:12	0:18	0:56
8.2.07 Golf	Totaal	0:00	0:00	0:00	0:01
	Mannen	0:00	0:00	0:01	0:01
	Vrouwen	0:00	0:00	0:00	0:01
8.2.08 Zwemmen	Totaal	0:01	0:01	0:01	0:07
	Mannen	0:01	0:01	0:02	0:07
	Vrouwen	0:01	0:02	0:01	0:08
8.2.09 Visserij, jacht	Totaal	0:01	0:01	0:01	0:06
	Mannen	0:02	0:01	0:02	0:10
	Vrouwen	0:00	0:00	0:01	0:01
8.2.10 Plukken van vruchten, paddestoelen	Totaal	0:00	0:00	0:00	0:00
	Mannen	0:00	0:00	0:00	0:00
	Vrouwen	0:00	0:00	0:00	0:00
8.3 <i>Uitgaan, spektakel en cultuurparticipatie</i>	Totaal	0:08	0:29	0:17	1:26
	Mannen	0:10	0:35	0:22	1:49
	Vrouwen	0:06	0:23	0:13	1:03
8.3.1 Uitgaan	Totaal	0:03	0:11	0:03	0:27
	Mannen	0:04	0:15	0:03	0:40
	Vrouwen	0:01	0:08	0:02	0:16
8.3.1.1 Bal, dancing, discotheek	Totaal	0:02	0:10	0:02	0:21
	Mannen	0:02	0:13	0:03	0:27
	Vrouwen	0:01	0:07	0:02	0:15
8.3.1.2 Bowling	Totaal	0:00	0:00	0:00	0:01
	Mannen	0:00	0:00	0:00	0:03
	Vrouwen	0:00	0:00	0:00	0:00
8.3.1.3 Biljart	Totaal	0:01	0:01	0:00	0:05
	Mannen	0:01	0:02	0:01	0:10
	Vrouwen	0:00	0:00	0:00	0:00
8.3.1.4 Lunapark (zaal met elektronische spelen)	Totaal	0:00	0:00	0:00	0:00
	Mannen	0:00	0:00	0:00	0:00
	Vrouwen	0:00	0:00	0:00	0:00
8.3.2 Spektakel en cultuurparticipatie	Totaal	0:05	0:18	0:14	0:58
	Mannen	0:06	0:20	0:19	1:09
	Vrouwen	0:04	0:15	0:10	0:48
8.3.2.1 Spektakel en cultuurparticipatie zonder onderscheid	Totaal	0:00	0:01	0:00	0:03
	Mannen	0:00	0:01	0:01	0:03
	Vrouwen	0:00	0:01	0:00	0:02
8.3.2.2 Bioscoop	Totaal	0:01	0:03	0:01	0:08
	Mannen	0:01	0:02	0:02	0:09
	Vrouwen	0:01	0:03	0:01	0:07
8.3.2.3 Schouwburg of concert	Totaal	0:01	0:03	0:01	0:10
	Mannen	0:01	0:03	0:01	0:08
	Vrouwen	0:02	0:03	0:01	0:12
8.3.2.4 Tentoonstelling, museum	Totaal	0:00	0:01	0:02	0:06
	Mannen	0:01	0:01	0:02	0:07

Tijdsbestedingonderzoek 1999

Participatiegraad			Gemiddelde duur per participant			Activiteiten
Weekdag	Zaterdag	Zondag	Weekdag	Zaterdag	Zondag	
0,39	0,80	1,04	1:35	2:31	1:38	Kermis, jaarmarkt
0,41	0,51	1,03	1:30	3:25	1:46	
0,37	1,08	1,05	1:40	2:06	1:30	
3,79	4,25	3,63	0:49	0:48	1:02	Wandelen met de hond
4,12	3,82	4,65	0:48	0:58	1:02	
3,47	4,68	2,66	0:50	0:40	1:02	
9,19	14,34	21,36	1:00	1:31	1:26	Wandelen
10,02	14,34	21,83	0:57	1:41	1:25	
8,39	14,34	20,91	1:03	1:21	1:28	
0,04	0,03	0,23	2:05	7:30	2:35	Golf
0,00	0,00	0,31	0:00	0:00	3:05	
0,09	0,06	0,16	2:05	7:30	1:40	
1,38	1,43	1,77	1:12	1:26	1:07	Zwemmen
1,24	1,26	2,51	1:03	1:12	1:14	
1,51	1,60	1,08	1:19	1:36	0:49	
0,17	0,19	0,49	7:24	5:22	4:08	Visserij, jacht
0,34	0,34	0,69	7:24	5:31	3:47	
0,00	0,05	0,31	0:00	4:20	4:55	
0,19	0,37	0,08	0:26	0:56	0:18	Plukken van vruchten, paddestoelen
0,12	0,46	0,10	0:30	1:02	0:10	
0,26	0,29	0,06	0:24	0:48	0:30	
5,51	16,45	13,06	2:23	2:57	2:12	<i>Uitgaan, spektakel en cultuurparticipatie</i>
6,77	18,91	16,71	2:32	3:07	2:11	
4,29	14,01	9,61	2:10	2:43	2:13	
1,64	5,03	2,20	2:40	3:47	2:10	Uitgaan
2,65	6,30	2,81	2:37	4:04	1:59	
0,67	3,76	1,62	2:49	3:19	2:28	
0,84	4,17	1,67	3:16	4:04	2:25	Bal, dancing, discotheek
1,08	4,74	1,85	3:27	4:37	2:16	
0,62	3,60	1,49	2:57	3:22	2:35	
0,20	0,12	0,03	2:01	0:56	1:30	Bowling
0,41	0,09	0,00	2:01	0:50	0:00	
0,00	0,14	0,06	0:00	1:00	1:30	
0,60	0,88	0,35	2:02	2:12	1:29	Biljart
1,16	1,59	0,66	2:04	2:17	1:32	
0,05	0,17	0,06	1:10	1:27	1:00	
0,00	0,00	0,14	0:00	0:00	1:15	Lunapark (zaal met elektronische spelen)
0,00	0,00	0,30	0:00	0:00	1:15	
0,00	0,00	0,00	0:00	0:00	0:00	
4,01	12,27	10,93	2:11	2:24	2:11	Spektakel en cultuurparticipatie
4,29	13,83	14,04	2:22	2:25	2:12	
3,74	10,71	7,99	1:59	2:23	2:10	
0,24	0,67	0,33	1:43	2:47	1:34	Spektakel en cultuurparticipatie zonder onderscheid
0,32	0,59	0,57	1:34	2:33	1:33	
0,15	0,74	0,11	2:02	2:57	1:40	
0,52	2,04	0,85	2:30	2:21	2:14	Bioscoop
0,57	1,66	1,27	2:39	2:20	2:15	
0,47	2,42	0,45	2:19	2:22	2:09	
0,69	1,51	0,51	2:57	3:17	3:12	Schouwburg of concert
0,51	1,26	0,63	2:45	3:27	3:34	
0,86	1,75	0,40	3:03	3:09	2:39	
0,30	0,85	1,97	2:28	2:38	1:40	Tentoonstelling, museum
0,50	0,77	2,10	2:36	3:14	1:37	

Tijdsbestedingonderzoek 1999

B.2 Tijdsbesteding van de Belgen (12-95 jaar) naar gewest en geslacht - vervolg Vlaams Gewest

Activiteiten	Geslacht	Gemiddelde duur per inwoner			
		Weekdag	Zaterdag	Zondag	Fictieve week
8.3.2.5 Toeschouwer op sportmanifestaties	Vrouwen	0:00	0:01	0:02	0:04
	Totaal	0:00	0:00	0:01	0:01
8.3.2.5.1 Voetbal	Mannen	0:00	0:00	0:01	0:01
	Vrouwen	0:00	0:00	0:01	0:01
8.3.2.5.2 Basketbal	Totaal	0:01	0:04	0:04	0:10
	Mannen	0:01	0:05	0:06	0:15
8.3.2.5.3 Volleybal	Vrouwen	0:00	0:02	0:02	0:05
	Totaal	0:00	0:00	0:00	0:00
8.3.2.5.4 Motorrennen of autorennen	Mannen	0:00	0:00	0:00	0:00
	Vrouwen	0:00	0:00	0:00	0:00
8.3.2.5.5 Atletiek	Totaal	0:00	0:00	0:00	0:00
	Mannen	0:00	0:00	0:00	0:00
8.3.2.5.6 Zwemmen	Vrouwen	0:00	0:00	0:00	0:00
	Totaal	0:00	0:00	0:00	0:01
8.3.2.5.7 Wielrennen	Mannen	0:00	0:00	0:00	0:01
	Vrouwen	0:00	0:00	0:00	0:01
8.3.2.5.8 Toeschouwer bij andere sporten	Totaal	0:00	0:01	0:00	0:02
	Mannen	0:00	0:01	0:00	0:02
8.3.2.6 Circus	Vrouwen	0:00	0:00	0:00	0:00
	Totaal	0:00	0:00	0:00	0:00
8.3.2.7 Andere culturele of vrijetijdsactiviteiten	Mannen	0:00	0:00	0:00	0:00
	Vrouwen	0:00	0:00	0:00	0:00
8.4 Media	Totaal	0:01	0:02	0:03	0:12
	Mannen	0:01	0:03	0:04	0:14
8.4.1 Televisie en video	Vrouwen	0:01	0:01	0:03	0:10
	Totaal	2:48	3:01	3:19	20:19
8.4.1.1 Naar de televisie kijken	Mannen	2:55	3:12	3:34	21:19
	Vrouwen	2:41	2:50	3:06	19:21
8.4.1.2 Naar een videofilm kijken	Totaal	2:09	2:22	2:37	15:43
	Mannen	2:10	2:28	2:49	16:09
8.4.2 Muziek	Vrouwen	2:07	2:17	2:27	15:17
	Totaal	2:07	2:19	2:33	15:25
8.4.2.1 Naar de radio luisteren	Mannen	2:08	2:25	2:44	15:48
	Vrouwen	2:05	2:14	2:23	15:03
8.4.2.2 Naar muziek (cassettes, cd, platen) luisteren	Totaal	0:02	0:03	0:04	0:17
	Mannen	0:02	0:03	0:05	0:21
	Vrouwen	0:02	0:03	0:03	0:14
	Totaal	0:05	0:05	0:08	0:40
8.4.2.1 Naar de radio luisteren	Mannen	0:06	0:06	0:09	0:47
	Vrouwen	0:04	0:04	0:06	0:32
8.4.2.2 Naar muziek (cassettes, cd, platen) luisteren	Totaal	0:04	0:04	0:05	0:27
	Mannen	0:04	0:04	0:06	0:31
	Vrouwen	0:03	0:03	0:04	0:24
	Totaal	0:02	0:01	0:02	0:12

Tijdsbestedingonderzoek 1999

Participatiegraad			Gemiddelde duur per participant			Activiteiten
Weekdag	Zaterdag	Zondag	Weekdag	Zaterdag	Zondag	
0,10	0,92	1,86	1:50	2:08	1:44	Toeschouwer op sportmanifestaties
0,00	0,14	0,38	0:00	2:02	3:20	
0,00	0,15	0,53	0:00	3:01	2:31	
0,00	0,13	0,24	0:00	0:50	5:05	Voetbal
0,66	3,75	2,97	1:22	1:39	1:59	
0,68	5,16	4,45	1:51	1:46	2:08	
0,64	2,36	1,57	0:52	1:25	1:37	Basketbal
0,03	0,21	0,02	1:10	2:33	1:30	
0,00	0,25	0,00	0:00	2:40	0:00	
0,05	0,16	0,05	1:10	2:21	1:30	Volleybal
0,24	0,35	0,37	1:05	1:35	2:08	
0,33	0,23	0,54	1:03	2:00	2:25	
0,15	0,47	0,21	1:10	1:24	1:27	Motorrennen of autorennen
0,02	0,18	0,01	2:20	3:13	0:30	
0,05	0,25	0,02	2:20	3:35	0:30	
0,00	0,10	0,00	0:00	2:20	0:00	Atletiek
0,00	0,00	0,00	0:00	0:00	0:00	
0,00	0,00	0,00	0:00	0:00	0:00	
0,00	0,00	0,00	0:00	0:00	0:00	Zwemmen
0,18	0,16	0,36	1:00	1:56	1:55	
0,09	0,14	0,44	2:06	1:20	1:50	
0,27	0,19	0,29	0:38	2:22	2:02	Wielrennen
0,06	0,22	0,23	2:40	3:05	1:08	
0,12	0,44	0,27	2:40	3:05	1:14	
0,00	0,00	0,19	0:00	0:00	1:00	Toeschouwer bij andere sporten
0,32	1,37	0,65	1:33	2:05	3:02	
0,39	1,40	0,64	2:01	2:28	2:35	
0,26	1,34	0,66	0:53	1:42	3:28	Circus
0,00	0,02	0,00	0:00	2:40	0:00	
0,00	0,00	0,00	0:00	0:00	0:00	
0,00	0,03	0,00	0:00	2:40	0:00	Andere culturele of vrijetijdsactiviteiten
0,92	1,65	2,85	2:24	2:08	1:59	
1,07	2,02	3,17	2:18	2:16	2:06	
0,78	1,28	2,56	2:34	1:56	1:50	Media
93,50	90,87	92,12	2:59	3:19	3:36	
93,83	91,81	93,96	3:06	3:29	3:47	
93,19	89,93	90,38	2:53	3:09	3:26	Televisie en video
85,62	83,43	86,26	2:30	2:51	3:03	
85,53	84,67	87,83	2:32	2:55	3:12	
85,71	82,20	84,77	2:28	2:46	2:53	Naar de televisie kijken
85,24	82,47	85,60	2:28	2:49	2:59	
85,10	83,56	87,22	2:30	2:54	3:08	
85,38	81,38	84,07	2:27	2:44	2:51	Naar een videofilm kijken
2,40	3,36	3,86	1:23	1:35	1:44	
2,37	3,29	4,42	1:45	1:41	1:51	
2,42	3,43	3,34	1:03	1:28	1:35	Muziek
12,09	10,65	13,01	0:44	0:49	0:59	
13,91	10,89	14,55	0:46	0:55	1:04	
10,33	10,40	11,55	0:41	0:43	0:53	Naar de radio luisteren
9,40	7,66	9,81	0:39	0:49	0:53	
10,32	7,67	10,71	0:39	0:58	0:58	
8,51	7,64	8,95	0:40	0:39	0:48	Naar muziek (cassettes, cd, platen) luisteren
3,21	3,18	3,97	0:51	0:47	1:01	

Tijdsbestedingonderzoek 1999

B.2 Tijdsbesteding van de Belgen (12-95 jaar) naar gewest en geslacht - vervolg en Vlaams Gewest

Activiteiten	Geslacht	Gemiddelde duur per inwoner			
		Weekdag	Zaterdag	Zondag	Fictieve week
	Mannen	0:02	0:02	0:03	0:17
	Vrouwen	0:01	0:01	0:02	0:08
8.4.3	Totaal	0:30	0:30	0:29	3:28
	Mannen	0:32	0:33	0:28	3:39
	Vrouwen	0:28	0:27	0:30	3:17
8.4.3.0	Totaal	0:30	0:30	0:29	3:28
	Mannen	0:32	0:33	0:28	3:39
	Vrouwen	0:28	0:27	0:30	3:17
8.4.4	Totaal	0:04	0:03	0:05	0:29
	Mannen	0:06	0:05	0:08	0:43
	Vrouwen	0:02	0:02	0:03	0:15
8.4.4.1	Totaal	0:03	0:03	0:04	0:23
	Mannen	0:05	0:04	0:06	0:35
	Vrouwen	0:02	0:02	0:02	0:12
8.4.4.2	Totaal	0:01	0:01	0:01	0:06
	Mannen	0:01	0:01	0:02	0:09
	Vrouwen	0:00	0:00	0:01	0:03
9	Verplaatsingen	1:27	1:32	1:20	10:08
	Mannen	1:36	1:34	1:27	11:03
	Vrouwen	1:19	1:30	1:13	9:16
9.1	<i>Verplaatsingen voor kinderen</i>	0:01	0:00	0:01	0:06
	Mannen	0:01	0:00	0:01	0:04
	Vrouwen	0:02	0:00	0:01	0:08
9.1.1	Totaal	0:00	0:00	0:00	0:01
	Mannen	0:00	0:00	0:00	0:01
	Vrouwen	0:00	0:00	0:00	0:00
9.1.2	Totaal	0:01	0:00	0:00	0:04
	Mannen	0:00	0:00	0:00	0:02
	Vrouwen	0:01	0:00	0:00	0:06
9.1.3	Totaal	0:00	0:00	0:00	0:02
	Mannen	0:00	0:00	0:00	0:01
	Vrouwen	0:00	0:00	0:00	0:02
9.2	<i>Andere verplaatsingen</i>	1:26	1:32	1:19	10:02
	Mannen	1:36	1:34	1:27	10:59
	Vrouwen	1:17	1:29	1:13	9:07
9.2.0	Totaal	1:26	1:32	1:19	10:02
	Mannen	1:36	1:34	1:27	10:59
	Vrouwen	1:17	1:29	1:13	9:07

einde

Participatiegraad			Gemiddelde duur per participant			Activiteiten
Weekdag	Zaterdag	Zondag	Weekdag	Zaterdag	Zondag	
4,24	3,46	4,60	0:58	0:44	1:07	
2,22	2,92	3,37	0:39	0:50	0:53	
50,47	44,22	37,48	0:59	1:08	1:18	Geschreven pers
50,40	45,34	38,42	1:03	1:12	1:13	
50,53	43,10	36,59	0:55	1:03	1:23	
50,47	44,22	37,48	0:59	1:08	1:18	Lezen van de geschreven pers
50,40	45,34	38,42	1:03	1:12	1:13	
50,53	43,10	36,59	0:55	1:03	1:23	
5,13	4,21	5,62	1:19	1:20	1:31	Nieuwe media
7,24	6,22	8,15	1:25	1:19	1:32	
3,10	2,21	3,23	1:07	1:22	1:26	
3,90	3,40	4,21	1:24	1:22	1:33	Computer als hobby (spelen niet inbegrepen)
5,39	4,81	6,11	1:31	1:26	1:38	
2,47	2,01	2,41	1:09	1:15	1:22	
1,34	0,90	1,58	1:00	1:00	1:14	Computercommunicatie (internet, e-mail)
2,08	1,45	2,17	1:01	0:54	1:10	
0,63	0,36	1,02	0:57	1:25	1:21	
88,17	87,57	80,14	1:39	1:45	1:40	Verplaatsingen
91,46	87,03	83,38	1:45	1:48	1:45	
84,99	88,11	77,08	1:32	1:42	1:35	
4,69	0,95	1,14	0:23	0:30	0:55	Verplaatsingen voor kinderen
2,75	0,78	0,77	0:22	0:42	1:28	
6,58	1,11	1,50	0:23	0:22	0:40	
0,22	0,30	0,15	0:22	0:41	1:36	Sport- en cultuuractiviteiten
0,18	0,27	0,22	0:21	1:15	2:03	
0,26	0,32	0,08	0:22	0:13	0:24	
3,94	0,11	0,16	0:21	0:23	0:36	School of kinderopvang
2,25	0,07	0,00	0:20	0:20	0:00	
5,58	0,14	0,30	0:21	0:24	0:36	
0,78	0,54	0,86	0:26	0:26	0:50	Andere verplaatsingen voor kinderen
0,50	0,44	0,54	0:25	0:25	1:13	
1,06	0,65	1,16	0:26	0:26	0:40	
87,95	87,47	80,06	1:38	1:45	1:39	Andere verplaatsingen
91,39	86,98	83,35	1:45	1:48	1:44	
84,62	87,96	76,95	1:31	1:41	1:34	
87,95	87,47	80,06	1:38	1:45	1:39	Andere verplaatsingen
91,39	86,98	83,35	1:45	1:48	1:44	
84,62	87,96	76,95	1:31	1:41	1:34	

Tijdsbestedingonderzoek 1999

B.2 Tijdsbesteding van de Belgen (12-95 jaar) naar gewest en geslacht

Waals Gewest

Activiteiten		Geslacht	Gemiddelde duur per inwoner			
			Weekdag	Zaterdag	Zondag	Fictieve week
1	Loonarbeid	Totaal	2:17	0:42	0:29	12:34
		Mannen	2:53	0:59	0:36	16:00
		Vrouwen	1:43	0:26	0:23	9:24
1.1	<i>Werk</i>	Totaal	2:13	0:41	0:29	12:15
		Mannen	2:49	0:58	0:35	15:38
		Vrouwen	1:40	0:25	0:23	9:08
1.1.1	Hoofdberoep	Totaal	2:07	0:36	0:23	11:37
		Mannen	2:43	0:51	0:29	14:56
		Vrouwen	1:34	0:23	0:18	8:33
1.1.2	Bijberoep	Totaal	0:01	0:01	0:00	0:07
		Mannen	0:01	0:03	0:00	0:08
		Vrouwen	0:01	0:00	0:00	0:05
1.1.3	Betaald overwerk	Totaal	0:00	0:00	0:01	0:04
		Mannen	0:01	0:00	0:02	0:05
		Vrouwen	0:00	0:01	0:00	0:02
1.1.4	Ander bijberoep zonder onderscheid	Totaal	0:02	0:02	0:02	0:14
		Mannen	0:02	0:02	0:02	0:14
		Vrouwen	0:02	0:01	0:02	0:14
1.1.5	Andere tijdsbesteding betreffende de arbeid	Totaal	0:02	0:02	0:02	0:14
		Mannen	0:02	0:02	0:02	0:15
		Vrouwen	0:02	0:01	0:02	0:14
1.2	<i>Pauzes op het werk</i>	Totaal	0:03	0:01	0:00	0:18
		Mannen	0:04	0:01	0:01	0:20
		Vrouwen	0:03	0:00	0:00	0:16
1.2.0	Pauzes op het werk	Totaal	0:03	0:01	0:00	0:18
		Mannen	0:04	0:01	0:01	0:20
		Vrouwen	0:03	0:00	0:00	0:16
1.3	<i>Activiteiten i.v.m. werkloosheid of zoeken naar werk</i>	Totaal	0:00	0:00	0:00	0:02
		Mannen	0:01	0:00	0:00	0:03
		Vrouwen	0:00	0:00	0:00	0:01
1.3.0	Activiteiten i.v.m. werkloosheid of zoeken naar werk	Totaal	0:00	0:00	0:00	0:02
		Mannen	0:01	0:00	0:00	0:03
		Vrouwen	0:00	0:00	0:00	0:01
2	Huishoudelijke en gezinstaken	Totaal	2:56	3:15	2:29	20:26
		Mannen	2:12	2:36	1:52	15:27
		Vrouwen	3:37	3:51	3:04	25:02
2.1	<i>Huishouding</i>	Totaal	2:03	2:05	1:57	14:19
		Mannen	1:07	1:17	1:09	8:02
		Vrouwen	2:55	2:48	2:43	20:08
2.1.01	In de keuken werken zonder onderscheid	Totaal	0:01	0:00	0:01	0:05
		Mannen	0:00	0:00	0:00	0:02
		Vrouwen	0:01	0:01	0:02	0:08
2.1.02	Maaltijden opdienen, tafel afruimen	Totaal	0:05	0:06	0:07	0:41
		Mannen	0:03	0:04	0:04	0:21
		Vrouwen	0:08	0:09	0:10	0:59
2.1.03	Maaltijden voorbereiden, schillen, koken	Totaal	0:32	0:31	0:31	3:44
		Mannen	0:16	0:15	0:15	1:48
		Vrouwen	0:48	0:46	0:46	5:31
2.1.04	De afwas doen	Totaal	0:15	0:14	0:15	1:44
		Mannen	0:08	0:09	0:08	0:57
		Vrouwen	0:21	0:18	0:22	2:27
2.1.05	Voedsel conserveren	Totaal	0:00	0:01	0:00	0:02
		Mannen	0:00	0:01	0:00	0:01

Tijdsbestedingonderzoek 1999

Participatiegraad			Gemiddelde duur per participant			Activiteiten
Weekdag	Zaterdag	Zondag	Weekdag	Zaterdag	Zondag	
32,18	12,34	9,16	7:05	5:37	5:19	Loonarbeid
37,91	16,87	11,44	7:37	5:49	5:11	
26,88	8,21	7,04	6:23	5:15	5:31	
31,71	12,29	9,14	7:00	5:34	5:15	<i>Werk</i>
37,22	16,87	11,44	7:34	5:46	5:05	
26,62	8,12	6,99	6:15	5:12	5:32	
29,77	9,38	6,14	7:08	6:27	6:21	Hoofdberoep
35,54	13,40	7,86	7:39	6:22	6:09	
24,44	5,71	4,54	6:26	6:37	6:42	
0,30	0,29	0,05	5:46	7:07	0:30	Bijberoep
0,31	0,61	0,11	5:38	7:07	0:30	
0,30	0,00	0,00	5:54	0:00	0:00	
0,74	0,78	0,65	0:54	1:03	2:59	Betaald overwerk
0,65	0,67	0,95	1:24	0:29	4:00	
0,82	0,88	0,38	0:31	1:27	0:36	
1,25	0,98	0,98	2:45	2:40	3:38	Ander bijberoep zonder onderscheid
1,37	1,31	1,34	2:22	3:09	2:18	
1,14	0,68	0,65	3:09	1:48	6:13	
1,93	1,15	1,60	1:52	2:11	2:10	Andere tijdsbesteding betreffende de arbeid
2,03	1,30	1,49	1:55	2:24	1:56	
1,84	1,01	1,70	1:49	1:56	2:21	
9,33	1,66	0,68	0:36	0:31	0:52	<i>Pauzes op het werk</i>
10,54	1,91	0,93	0:35	0:29	1:07	
8,21	1,44	0,45	0:37	0:33	0:22	
9,33	1,66	0,68	0:36	0:31	0:52	Pauzes op het werk
10,54	1,91	0,93	0:35	0:29	1:07	
8,21	1,44	0,45	0:37	0:33	0:22	
0,37	0,05	0,04	1:23	0:10	1:20	<i>Activiteiten i.v.m. werkloosheid of zoeken naar werk</i>
0,59	0,00	0,08	1:27	0:00	1:20	
0,16	0,09	0,00	1:08	0:10	0:00	
0,37	0,05	0,04	1:23	0:10	1:20	Activiteiten i.v.m. werkloosheid of zoeken naar werk
0,59	0,00	0,08	1:27	0:00	1:20	
0,16	0,09	0,00	1:08	0:10	0:00	
88,00	88,28	85,89	3:20	3:41	2:54	Huishoudelijke en gezinstaken
82,00	82,62	78,11	2:41	3:08	2:23	
93,54	93,46	93,14	3:53	4:07	3:17	
82,90	81,70	81,76	2:29	2:33	2:23	<i>Huishouding</i>
72,48	71,50	70,78	1:33	1:48	1:37	
92,52	91,03	92,01	3:10	3:05	2:57	
2,67	1,74	2,70	0:26	0:22	0:39	In de keuken werken zonder onderscheid
1,46	0,83	1,64	0:19	0:15	0:20	
3,78	2,57	3,69	0:29	0:25	0:46	
26,60	26,17	29,15	0:21	0:25	0:23	Maaltijden opdienen, tafel afruimen
16,31	17,35	19,41	0:17	0:20	0:19	
36,11	34,24	38,23	0:22	0:27	0:25	
58,04	53,27	52,96	0:56	0:59	0:59	Maaltijden voorbereiden, schillen, koken
38,39	35,46	33,89	0:40	0:43	0:46	
76,19	69,55	70,76	1:03	1:06	1:05	
44,39	39,04	40,72	0:34	0:35	0:36	De afwas doen
27,44	26,60	24,07	0:30	0:34	0:31	
60,04	50,41	56,24	0:36	0:36	0:38	
0,58	0,91	0,11	0:55	1:32	0:39	Voedsel conserveren
0,31	0,56	0,10	0:32	1:42	0:50	

Tijdsbestedingonderzoek 1999

B.2 Tijdsbesteding van de Belgen (12-95 jaar) naar gewest en geslacht - vervolg

Waals Gewest

Activiteiten	Geslacht	Gemiddelde duur per inwoner			
		Weekdag	Zaterdag	Zondag	Fictieve week
2.1.06 Het huis reinigen, opruimen zonder onderscheid	Vrouwen	0:01	0:01	0:00	0:04
	Totaal	0:06	0:08	0:06	0:44
	Mannen	0:02	0:02	0:02	0:14
2.1.07 Stofzuigen	Vrouwen	0:10	0:13	0:09	1:12
	Totaal	0:02	0:02	0:01	0:10
	Mannen	0:01	0:01	0:01	0:06
2.1.08 Vloer reinigen	Vrouwen	0:02	0:02	0:01	0:14
	Totaal	0:05	0:05	0:03	0:34
	Mannen	0:02	0:02	0:01	0:15
2.1.09 Ruiten wassen	Vrouwen	0:08	0:08	0:05	0:51
	Totaal	0:01	0:01	0:00	0:05
	Mannen	0:00	0:00	0:00	0:01
2.1.10 Stof afnemen	Vrouwen	0:01	0:01	0:00	0:08
	Totaal	0:02	0:01	0:01	0:11
	Mannen	0:00	0:00	0:00	0:02
2.1.11 De bedden opmaken	Vrouwen	0:03	0:02	0:02	0:19
	Totaal	0:01	0:01	0:02	0:10
	Mannen	0:00	0:00	0:01	0:03
2.1.12 Een kamer opruimen	Vrouwen	0:02	0:02	0:02	0:17
	Totaal	0:09	0:09	0:10	1:01
	Mannen	0:04	0:06	0:06	0:34
2.1.13 Andere werken voor huishoudelijk onderhoud	Vrouwen	0:12	0:12	0:13	1:27
	Totaal	0:04	0:05	0:02	0:26
	Mannen	0:02	0:04	0:02	0:15
2.1.14 Buiten reinigen	Vrouwen	0:05	0:07	0:03	0:36
	Totaal	0:01	0:01	0:01	0:06
	Mannen	0:01	0:02	0:00	0:08
2.1.15 Vuilnis opruimen	Vrouwen	0:01	0:01	0:01	0:05
	Totaal	0:01	0:01	0:01	0:04
	Mannen	0:01	0:00	0:01	0:05
2.1.16 De planten verzorgen (binnenshuis)	Vrouwen	0:00	0:01	0:00	0:03
	Totaal	0:01	0:01	0:01	0:06
	Mannen	0:01	0:00	0:00	0:03
2.1.17 Verhuizen	Vrouwen	0:01	0:01	0:01	0:09
	Totaal	0:00	0:01	0:01	0:03
	Mannen	0:00	0:01	0:01	0:03
2.1.18 Boodschappen en aankopen uitpakken en opruimen	Vrouwen	0:00	0:01	0:02	0:03
	Totaal	0:06	0:08	0:05	0:42
	Mannen	0:05	0:08	0:05	0:39
2.1.19 Koffers klaarmaken voor een reis	Vrouwen	0:06	0:08	0:05	0:45
	Totaal	0:01	0:01	0:01	0:06
	Mannen	0:01	0:01	0:00	0:05
2.1.20 Zoeken naar verloren voorwerpen	Vrouwen	0:01	0:01	0:01	0:07
	Totaal	0:00	0:00	0:00	0:00
	Mannen	0:00	0:00	0:00	0:00
2.1.21 Handwas van textiel	Vrouwen	0:00	0:00	0:00	0:00
	Totaal	0:00	0:00	0:00	0:03
	Mannen	0:00	0:00	0:00	0:01
2.1.22 Textiel sorteren en in de wasmachine doen	Vrouwen	0:01	0:01	0:00	0:04
	Totaal	0:03	0:02	0:02	0:17
	Mannen	0:00	0:01	0:00	0:03
2.1.23 Textiel uit de wasmachine halen	Vrouwen	0:05	0:03	0:04	0:30
	Totaal	0:00	0:00	0:00	0:01

Tijdsbestedingonderzoek 1999

Participatiegraad			Gemiddelde duur per participant			Activiteiten
Weekdag	Zaterdag	Zondag	Weekdag	Zaterdag	Zondag	
0,82	1,24	0,12	1:03	1:27	0:31	Het huis reinigen, opruimen zonder onderscheid
9,93	9,77	9,44	1:02	1:19	1:02	
4,23	4,91	4,67	0:46	0:42	0:50	
15,20	14,22	13,89	1:06	1:30	1:05	Stofzuigen
5,59	5,83	3,41	0:27	0:29	0:30	
2,99	3,06	1,98	0:26	0:35	0:30	
7,99	8,37	4,74	0:27	0:27	0:30	Vloer reinigen
8,31	8,97	6,15	1:01	0:57	0:51	
3,47	3,18	2,89	1:09	0:59	0:46	
12,78	14,26	9,19	0:59	0:56	0:53	Ruiten wassen
1,36	1,24	0,39	0:58	0:43	0:53	
0,51	0,04	0,39	0:45	0:30	0:44	
2,15	2,33	0,39	1:00	0:43	1:02	Stof afnemen
5,35	3,96	3,59	0:32	0:31	0:27	
0,74	1,16	1,02	0:39	0:30	0:34	
9,61	6,52	5,99	0:31	0:31	0:26	De bedden opmaken
8,18	7,58	9,29	0:17	0:18	0:16	
2,38	2,36	3,35	0:14	0:18	0:15	
13,53	12,35	14,84	0:18	0:18	0:16	Een kamer opruimen
23,84	24,34	24,51	0:36	0:37	0:39	
13,31	14,15	12,67	0:33	0:40	0:46	
33,58	33,65	35,55	0:37	0:35	0:37	Andere werken voor huishoudelijk onderhoud
7,00	7,89	5,14	0:53	1:09	0:47	
4,06	4,95	4,22	0:45	1:27	0:48	
9,72	10,58	5,99	0:56	1:02	0:46	Buiten reinigen
2,32	2,48	1,42	0:38	0:46	0:35	
2,34	2,75	1,07	0:48	1:01	0:43	
2,30	2,22	1,75	0:29	0:29	0:31	Vuilnis opruimen
2,73	2,11	2,34	0:18	0:28	0:23	
3,68	2,21	2,91	0:19	0:22	0:26	
1,84	2,03	1,80	0:17	0:34	0:18	De planten verzorgen (binnenshuis)
3,37	3,40	2,56	0:28	0:20	0:23	
1,34	2,12	1,35	0:38	0:15	0:29	
5,25	4,57	3,68	0:26	0:22	0:21	Verhuizen
0,33	0,57	0,58	0:56	2:17	3:23	
0,49	0,91	0,61	0:49	2:01	1:27	
0,18	0,27	0,56	1:15	3:09	5:21	Boodschappen en aankopen uitpakken en opruimen
22,54	27,95	14,38	0:25	0:30	0:35	
18,56	24,66	13,96	0:27	0:34	0:37	
26,23	30,96	14,78	0:24	0:27	0:32	Koffers klaarmaken voor een reis
1,91	1,82	1,86	0:42	0:39	0:43	
1,89	1,83	1,40	0:38	0:33	0:25	
1,93	1,81	2,29	0:46	0:45	0:53	Zoeken naar verloren voorwerpen
0,08	0,06	0,00	0:10	0:10	0:00	
0,03	0,00	0,00	0:10	0:00	0:00	
0,12	0,12	0,00	0:10	0:10	0:00	Handwas van textiel
1,33	1,15	0,72	0:31	0:30	0:25	
0,56	0,08	0,21	0:23	0:10	0:17	
2,04	2,12	1,20	0:33	0:31	0:26	Textiel sorteren en in de wasmachine doen
10,74	9,64	11,15	0:24	0:21	0:20	
2,10	2,96	2,04	0:18	0:24	0:18	
18,72	15,74	19,65	0:24	0:21	0:21	Textiel uit de wasmachine halen
0,85	1,39	1,44	0:21	0:13	0:14	

Tijdsbestedingonderzoek 1999

B.2 Tijdsbesteding van de Belgen (12-95 jaar) naar gewest en geslacht - vervolg

Waals Gewest

Activiteiten	Geslacht	Gemiddelde duur per inwoner			
		Weekdag	Zaterdag	Zondag	Fictieve week
	Mannen	0:00	0:00	0:00	0:00
	Vrouwen	0:00	0:00	0:00	0:02
2.1.24	Totaal	0:01	0:00	0:00	0:03
	Mannen	0:00	0:00	0:00	0:01
	Vrouwen	0:01	0:01	0:01	0:06
2.1.25	Totaal	0:01	0:02	0:01	0:10
	Mannen	0:00	0:01	0:00	0:03
	Vrouwen	0:02	0:03	0:02	0:16
2.1.26	Totaal	0:10	0:07	0:08	1:04
	Mannen	0:01	0:01	0:01	0:07
	Vrouwen	0:18	0:12	0:15	1:57
2.1.27	Totaal	0:06	0:06	0:06	0:40
	Mannen	0:06	0:05	0:07	0:40
	Vrouwen	0:06	0:06	0:06	0:39
2.1.28	Totaal	0:02	0:01	0:01	0:12
	Mannen	0:02	0:02	0:02	0:15
	Vrouwen	0:02	0:01	0:01	0:10
2.1.29	Totaal	0:04	0:04	0:03	0:27
	Mannen	0:04	0:05	0:03	0:31
	Vrouwen	0:03	0:03	0:03	0:23
2.2	Totaal	0:28	0:33	0:21	3:12
	Mannen	0:42	0:48	0:31	4:50
	Vrouwen	0:14	0:18	0:12	1:41
2.2.01	Totaal	0:00	0:01	0:00	0:02
	Mannen	0:00	0:01	0:01	0:03
	Vrouwen	0:00	0:00	0:00	0:01
2.2.02	Totaal	0:00	0:01	0:00	0:03
	Mannen	0:00	0:01	0:00	0:03
	Vrouwen	0:00	0:01	0:00	0:02
2.2.03	Totaal	0:00	0:00	0:00	0:00
	Mannen	0:00	0:00	0:00	0:00
	Vrouwen	0:00	0:00	0:00	0:01
2.2.04	Totaal	0:01	0:01	0:01	0:07
	Mannen	0:00	0:00	0:00	0:01
	Vrouwen	0:02	0:01	0:02	0:12
2.2.05	Totaal	0:00	0:00	0:00	0:02
	Mannen	0:00	0:00	0:00	0:01
	Vrouwen	0:00	0:00	0:00	0:02
2.2.06	Totaal	0:01	0:00	0:01	0:06
	Mannen	0:00	0:00	0:00	0:01
	Vrouwen	0:02	0:00	0:01	0:11
2.2.07	Totaal	0:07	0:08	0:05	0:51
	Mannen	0:12	0:13	0:07	1:20
	Vrouwen	0:04	0:04	0:03	0:24
2.2.08	Totaal	0:02	0:03	0:02	0:13
	Mannen	0:02	0:03	0:02	0:16
	Vrouwen	0:01	0:02	0:01	0:11
2.2.09	Totaal	0:02	0:02	0:01	0:12
	Mannen	0:03	0:03	0:01	0:19
	Vrouwen	0:01	0:01	0:00	0:05
2.2.10	Totaal	0:01	0:01	0:01	0:08
	Mannen	0:02	0:01	0:02	0:13
	Vrouwen	0:00	0:00	0:01	0:03

Tijdsbestedingonderzoek 1999

Participatiegraad			Gemiddelde duur per participant			Activiteiten
Weekdag	Zaterdag	Zondag	Weekdag	Zaterdag	Zondag	
0,06	0,93	0,53	0:15	0:10	0:13	
1,57	1,81	2,28	0:22	0:14	0:14	
2,81	2,42	1,86	0:18	0:15	0:19	Textiel in de droogmachine steken of uithalen
0,69	0,77	0,11	0:11	0:18	0:10	
4,77	3,92	3,48	0:19	0:14	0:19	
6,67	7,34	5,87	0:19	0:24	0:24	Textiel aan de wasdraad ophangen of afnemen
2,13	2,73	1,68	0:18	0:21	0:16	
10,87	11,54	9,78	0:20	0:24	0:26	
15,23	12,57	12,95	1:04	0:56	1:05	Textiel strijken, opvouwen, opbergen
2,36	2,71	2,19	0:38	0:44	0:48	
27,12	21,57	22,99	1:06	0:58	1:06	
17,73	15,02	17,23	0:32	0:37	0:36	Zorgen voor dieren
15,40	13,38	17,06	0:37	0:40	0:38	
19,88	16,53	17,38	0:28	0:35	0:33	
5,12	3,02	3,14	0:36	0:47	0:46	Administratief beheer van het huishouden
5,30	3,17	3,72	0:40	1:07	1:01	
4,95	2,88	2,59	0:33	0:28	0:26	
11,58	10,16	10,41	0:34	0:35	0:33	Het budget van het huishouden maken
11,86	11,06	11,23	0:38	0:42	0:31	
11,32	9,34	9,65	0:30	0:28	0:36	
24,84	26,10	20,70	1:51	2:05	1:42	<i>Klusjes</i>
30,76	32,52	28,21	2:17	2:27	1:51	
19,37	20,22	13,69	1:14	1:31	1:24	
1,19	1,45	1,37	0:22	0:39	0:25	Onderhoud van verwarmingsinstallatie en waterleidingen
1,52	2,24	2,61	0:24	0:36	0:26	
0,88	0,73	0,22	0:20	0:47	0:19	
1,05	1,21	0,89	0:27	1:10	0:46	Andere onderhoudswerken
0,98	1,78	1,04	0:29	1:07	0:44	
1,12	0,70	0,76	0:25	1:17	0:49	
0,23	0,28	0,06	0:15	0:55	0:21	Onderhoud van textiel en schoenen
0,09	0,18	0,05	0:14	0:20	0:40	
0,36	0,38	0,08	0:15	1:11	0:10	
1,93	1,70	1,45	0:49	0:45	1:15	Kledij verstellen, een knoop aannaaien
0,10	0,10	0,23	0:40	1:00	3:00	
3,63	3,16	2,59	0:49	0:45	1:06	
1,23	0,41	0,98	0:21	0:20	0:19	Schoenen poetsen
0,85	0,53	0,74	0:25	0:25	0:14	
1,58	0,31	1,20	0:20	0:12	0:22	
1,16	0,35	0,74	1:35	1:21	1:11	Kledij maken
0,26	0,28	0,21	0:49	1:40	0:30	
1,99	0,41	1,24	1:40	1:10	1:17	
7,95	8,02	5,68	1:34	1:44	1:31	In de moestuin werken
11,15	10,92	7,36	1:46	2:03	1:42	
5,00	5,38	4,11	1:10	1:08	1:13	
3,53	3,44	2,74	0:51	1:16	0:59	Sierplanten verzorgen in de tuin
2,96	3,13	2,95	1:12	1:34	1:06	
4,06	3,72	2,54	0:37	1:02	0:51	
2,47	2,53	0,94	1:14	1:23	1:02	Gras maaien
4,23	3,61	1,77	1:12	1:25	1:01	
0,84	1,54	0,16	1:21	1:17	1:10	
0,97	0,65	1,26	1:55	2:06	1:44	Renovatie, herstellingen en productie zonder onderscheid
1,66	0,97	2,07	1:56	2:26	1:28	
0,33	0,37	0,51	1:49	1:17	2:44	

Tijdsbestedingonderzoek 1999

B.2 Tijdsbesteding van de Belgen (12-95 jaar) naar gewest en geslacht - vervolg Waals Gewest

Activiteiten	Geslacht	Gemiddelde duur per inwoner			
		Weekdag	Zaterdag	Zondag	Fictieve week
2.2.11 Bouw en renovatie van het huis (grote werken)	Totaal	0:01	0:01	0:01	0:10
	Mannen	0:03	0:02	0:02	0:19
2.2.12 Verven, behangen	Totaal	0:03	0:05	0:01	0:22
	Mannen	0:05	0:06	0:01	0:31
2.2.13 Loodgieterij	Totaal	0:00	0:00	0:00	0:02
	Mannen	0:01	0:00	0:00	0:04
2.2.14 Elektriciteitswerken	Totaal	0:00	0:00	0:00	0:02
	Mannen	0:01	0:00	0:01	0:05
2.2.15 Binnenhuisinrichting	Totaal	0:00	0:01	0:00	0:03
	Mannen	0:01	0:01	0:00	0:05
2.2.16 Timmerwerk	Totaal	0:00	0:01	0:00	0:03
	Mannen	0:01	0:02	0:00	0:06
2.2.17 Herstellingen aan het dak	Totaal	0:00	0:00	0:00	0:01
	Mannen	0:01	0:00	0:00	0:03
2.2.18 Andere herstellingen aan het huis	Totaal	0:01	0:02	0:01	0:09
	Mannen	0:02	0:03	0:03	0:16
2.2.19 Herstelling van materieel, meubelen	Totaal	0:01	0:01	0:01	0:07
	Mannen	0:02	0:01	0:02	0:13
2.2.20 Onderhoud van voertuigen	Totaal	0:02	0:03	0:02	0:14
	Mannen	0:03	0:05	0:03	0:26
2.2.21 Productie van goederen voor het huishouden	Totaal	0:01	0:00	0:01	0:06
	Mannen	0:01	0:01	0:02	0:09
2.2.22 Herstellingen zonder onderscheid	Totaal	0:01	0:02	0:01	0:09
	Mannen	0:03	0:03	0:01	0:17
2.3 <i>Aankopen en gebruik van diensten</i>	Totaal	0:25	0:38	0:11	2:55
	Mannen	0:22	0:31	0:12	2:35
2.3.1 Aankopen	Totaal	0:21	0:35	0:09	2:30
	Mannen	0:18	0:28	0:10	2:08
2.3.1.1 Aankopen voor courant verbruik	Totaal	0:21	0:35	0:09	2:28
	Mannen	0:18	0:28	0:10	2:07
2.3.1.2 Belangrijke aankopen (pogingen inbegrepen)	Totaal	0:00	0:00	0:00	0:01
	Mannen	0:00	0:00	0:00	0:01
2.3.2 Gebruik van diensten	Totaal	0:04	0:02	0:01	0:25
	Mannen	0:04	0:03	0:02	0:27
2.3.2.01 Administratieve diensten zonder onderscheid	Totaal	0:00	0:00	0:00	0:01
	Mannen	0:00	0:00	0:00	0:01

Tijdsbestedingonderzoek 1999

Participatiegraad			Gemiddelde duur per participant			Activiteiten
Weekdag	Zaterdag	Zondag	Weekdag	Zaterdag	Zondag	
0,55	0,30	0,38	4:28	5:38	5:17	Bouw en renovatie van het huis (grote werken)
0,96	0,63	0,79	4:59	5:38	5:17	
0,18	0,00	0,00	1:57	0:00	0:00	
1,70	1,92	0,55	3:04	4:24	3:41	Verven, behangen
2,60	1,70	0,61	3:05	5:26	3:27	
0,87	2,12	0,50	3:01	3:38	3:57	
0,45	0,26	0,19	1:26	1:16	0:46	Loodgieterij
0,85	0,24	0,40	1:30	0:44	0:46	
0,07	0,27	0,00	0:45	1:41	0:00	
0,32	0,28	0,54	1:45	1:40	1:23	Elektriciteitswerken
0,60	0,38	1,13	1:53	0:58	1:23	
0,06	0,19	0,00	0:40	2:58	0:00	
0,53	0,85	0,52	1:24	1:37	0:51	Binnenhuisinrichting
0,69	1,07	0,78	1:32	1:45	0:49	
0,39	0,65	0,27	1:12	1:26	0:54	
0,38	0,44	0,06	1:54	3:03	6:10	Timmerwerk
0,72	0,92	0,13	1:54	3:03	6:10	
0,08	0,00	0,00	2:00	0:00	0:00	
0,19	0,08	0,00	2:11	2:01	0:00	Herstellingen aan het dak
0,39	0,16	0,00	2:11	2:01	0:00	
0,00	0,00	0,00	0:00	0:00	0:00	
0,88	1,52	1,03	2:00	1:59	2:20	Andere herstellingen aan het huis
1,64	2,54	1,85	1:59	2:16	2:37	
0,18	0,58	0,26	2:13	0:53	0:28	
0,99	1,03	1,03	1:42	1:20	1:20	Herstelling van materieel, meubelen
1,81	1,73	2,04	1:48	1:15	1:21	
0,24	0,39	0,08	1:01	1:38	1:05	
2,40	4,41	2,92	1:16	1:09	1:13	Onderhoud van voertuigen
4,38	6,97	4,62	1:19	1:11	1:13	
0,57	2,08	1,33	0:55	1:00	1:12	
1,11	0,76	1,02	1:16	0:57	1:47	Productie van goederen voor het huishouden
1,52	1,15	1,93	1:23	0:57	1:51	
0,72	0,41	0,18	1:01	0:57	1:02	
1,50	1,61	1,24	1:29	1:39	1:16	Herstellingen zonder onderscheid
2,91	2,84	2,05	1:27	1:53	1:12	
0,20	0,48	0,49	2:03	0:25	1:35	
44,15	48,92	22,09	0:57	1:17	0:49	<i>Aankopen en gebruik van diensten</i>
40,27	43,49	22,73	0:56	1:11	0:53	
47,73	53,88	21,48	0:58	1:22	0:44	
39,61	47,37	20,24	0:53	1:15	0:46	Aankopen
35,00	41,22	20,45	0:51	1:08	0:49	
43,87	53,00	20,04	0:54	1:20	0:43	
39,54	47,37	20,24	0:53	1:14	0:45	Aankopen voor courant verbruik
34,87	41,22	20,45	0:51	1:07	0:48	
43,85	53,00	20,04	0:54	1:20	0:43	
0,22	0,15	0,04	1:20	1:39	1:50	Belangrijke aankopen (pogingen inbegrepen)
0,21	0,31	0,05	1:07	1:39	1:50	
0,23	0,00	0,03	1:32	0:00	1:50	
11,68	6,04	2,96	0:36	0:38	0:49	Gebruik van diensten
11,89	6,71	3,21	0:37	0:43	1:09	
11,49	5,43	2,74	0:35	0:33	0:28	
0,76	0,24	0,09	0:32	1:04	0:30	Administratieve diensten zonder onderscheid
0,74	0,05	0,00	0:32	2:30	0:00	

Tijdsbestedingonderzoek 1999

B.2 Tijdsbesteding van de Belgen (12-95 jaar) naar gewest en geslacht - vervolg

Waals Gewest

Activiteiten	Geslacht	Gemiddelde duur per inwoner			
		Weekdag	Zaterdag	Zondag	Fictieve week
2.3.2.02 Bank	Vrouwen	0:00	0:00	0:00	0:02
	Totaal	0:01	0:00	0:00	0:05
	Mannen	0:01	0:00	0:00	0:05
2.3.2.03 Post	Vrouwen	0:01	0:00	0:00	0:05
	Totaal	0:00	0:00	0:00	0:01
	Mannen	0:00	0:00	0:00	0:01
2.3.2.04 Gemeente	Vrouwen	0:00	0:00	0:00	0:02
	Totaal	0:00	0:00	0:00	0:01
	Mannen	0:00	0:00	0:00	0:01
2.3.2.05 Politie of rijkswacht	Vrouwen	0:00	0:00	0:00	0:01
	Totaal	0:00	0:00	0:00	0:00
	Mannen	0:00	0:00	0:00	0:00
2.3.2.06 Belastingkantoor	Vrouwen	0:00	0:00	0:00	0:00
	Totaal	0:00	0:00	0:00	0:00
	Mannen	0:00	0:00	0:00	0:00
2.3.2.07 Andere overheidsdiensten	Vrouwen	0:00	0:00	0:00	0:00
	Totaal	0:00	0:00	0:00	0:00
	Mannen	0:00	0:00	0:00	0:00
2.3.2.08 Andere administratieve diensten	Vrouwen	0:00	0:00	0:00	0:00
	Totaal	0:01	0:00	0:01	0:05
	Mannen	0:01	0:00	0:02	0:05
2.3.2.09 Diensten voor voertuigen zonder onderscheid	Vrouwen	0:01	0:00	0:00	0:05
	Totaal	0:00	0:00	0:00	0:01
	Mannen	0:00	0:00	0:00	0:03
2.3.2.10 Normaal onderhoud van voertuigen	Vrouwen	0:00	0:00	0:00	0:00
	Totaal	0:00	0:00	0:00	0:01
	Mannen	0:00	0:00	0:00	0:02
2.3.2.11 Herstelling van voertuigen	Vrouwen	0:00	0:00	0:00	0:00
	Totaal	0:00	0:00	0:00	0:01
	Mannen	0:00	0:00	0:00	0:01
2.3.2.12 Automatisch wassen van voertuigen (Car-wash)	Vrouwen	0:00	0:00	0:00	0:00
	Totaal	0:00	0:00	0:00	0:01
	Mannen	0:00	0:01	0:00	0:02
2.3.2.13 Autokeuring	Vrouwen	0:00	0:00	0:00	0:00
	Totaal	0:00	0:00	0:00	0:00
	Mannen	0:00	0:00	0:00	0:01
2.3.2.14 Reisbureau	Vrouwen	0:00	0:00	0:00	0:00
	Totaal	0:00	0:00	0:00	0:00
	Mannen	0:00	0:00	0:00	0:00
2.3.2.15 Andere diensten zonder onderscheid	Vrouwen	0:00	0:00	0:00	0:00
	Totaal	0:00	0:00	0:00	0:03
	Mannen	0:00	0:00	0:00	0:02
2.3.2.16 Bibliotheek, videotheek	Vrouwen	0:01	0:00	0:00	0:04
	Totaal	0:00	0:00	0:00	0:00
	Mannen	0:00	0:00	0:00	0:00
2.3.2.17 Wasserij, schoenmakerij, sleutelmakerij	Vrouwen	0:00	0:00	0:00	0:01
	Totaal	0:00	0:00	0:00	0:00
	Mannen	0:00	0:00	0:00	0:00
2.3.2.18 Contact met instellingen (telefonisch of schriftelijk)	Vrouwen	0:00	0:00	0:00	0:00
	Totaal	0:00	0:00	0:00	0:02
	Mannen	0:00	0:00	0:00	0:02
2.3.2.19 Veearts	Vrouwen	0:00	0:00	0:00	0:02
	Totaal	0:00	0:00	0:00	0:01

Tijdsbestedingonderzoek 1999

Participatiegraad			Gemiddelde duur per participant			Activiteiten
Weekdag	Zaterdag	Zondag	Weekdag	Zaterdag	Zondag	
0,77	0,42	0,17	0:33	0:55	0:30	
4,80	1,59	0,53	0:19	0:19	0:20	Bank
4,83	1,92	0,25	0:19	0:23	0:14	
4,78	1,29	0,80	0:20	0:14	0:22	
1,42	0,43	0,00	0:20	0:13	0:00	Post
0,96	0,66	0,00	0:19	0:13	0:00	
1,84	0,22	0,00	0:21	0:13	0:00	
0,65	0,06	0,03	0:24	0:50	0:20	Gemeente
0,65	0,00	0,00	0:25	0:00	0:00	
0,64	0,12	0,05	0:24	0:50	0:20	
0,07	0,00	0,03	0:10	0:00	0:10	Politie of rijkswacht
0,00	0,00	0,07	0:00	0:00	0:10	
0,13	0,00	0,00	0:10	0:00	0:00	
0,16	0,00	0,00	0:18	0:00	0:00	Belastingkantoor
0,29	0,00	0,00	0:19	0:00	0:00	
0,03	0,00	0,00	0:10	0:00	0:00	
0,00	0,00	0,00	0:00	0:00	0:00	Andere overheidsdiensten
0,00	0,00	0,00	0:00	0:00	0:00	
0,00	0,00	0,00	0:00	0:00	0:00	
2,04	0,65	1,41	0:35	0:54	1:08	Andere administratieve diensten
2,12	0,56	1,76	0:31	1:00	1:37	
1,97	0,73	1,07	0:40	0:50	0:24	
0,42	0,61	0,00	0:53	0:50	0:00	Diensten voor voertuigen zonder onderscheid
0,70	1,02	0,00	1:01	0:48	0:00	
0,17	0,23	0,00	0:22	1:00	0:00	
0,28	0,10	0,05	1:15	0:40	0:15	Normaal onderhoud van voertuigen
0,44	0,00	0,10	1:30	0:00	0:15	
0,13	0,19	0,00	0:25	0:40	0:00	
0,20	0,17	0,00	0:55	1:10	0:00	Herstelling van voertuigen
0,38	0,15	0,00	0:59	0:43	0:00	
0,03	0,19	0,00	0:10	1:30	0:00	
0,23	0,50	0,25	1:01	1:03	0:56	Automatisch wassen van voertuigen (Car-wash)
0,41	0,96	0,37	1:04	1:07	0:55	
0,07	0,09	0,14	0:50	0:20	1:00	
0,20	0,00	0,00	0:47	0:00	0:00	Autokeuring
0,41	0,00	0,00	0:47	0:00	0:00	
0,00	0,00	0,00	0:00	0:00	0:00	
0,04	0,04	0,00	0:16	0:30	0:00	Reisbureau
0,04	0,00	0,00	0:10	0:00	0:00	
0,05	0,07	0,00	0:20	0:30	0:00	
1,30	1,41	0,17	0:35	0:21	0:18	Andere diensten zonder onderscheid
1,00	1,28	0,07	0:25	0:23	0:10	
1,57	1,53	0,26	0:41	0:19	0:20	
0,08	0,44	0,03	0:56	0:45	0:20	Bibliotheek, videotheek
0,06	0,31	0,00	0:10	1:40	0:00	
0,11	0,56	0,05	1:20	0:18	0:20	
0,16	0,11	0,21	0:29	0:27	0:40	Wasserij, schoenmakerij, sleutelmakerij
0,08	0,24	0,23	0:20	0:27	0:40	
0,23	0,00	0,19	0:31	0:00	0:40	
1,21	0,20	0,27	0:38	0:16	0:16	Contact met instellingen (telefonisch of schriftelijk)
1,15	0,34	0,26	0:39	0:15	0:12	
1,28	0,07	0,29	0:38	0:20	0:19	
0,17	0,17	0,05	0:50	0:43	2:00	Veearts

Tijdsbestedingonderzoek 1999

B.2 Tijdsbesteding van de Belgen (12-95 jaar) naar gewest en geslacht - vervolg

Waals Gewest

Activiteiten		Geslacht	Gemiddelde duur per inwoner			
			Weekdag	Zaterdag	Zondag	Fictieve week
		Mannen	0:00	0:00	0:00	0:00
		Vrouwen	0:00	0:00	0:00	0:01
3	Verzorging en opvoeding van kinderen	Totaal	0:15	0:17	0:16	1:48
		Mannen	0:07	0:11	0:11	0:58
		Vrouwen	0:22	0:22	0:21	2:34
3.1	<i>Verzorging van kinderen</i>	Totaal	0:10	0:10	0:10	1:11
		Mannen	0:04	0:05	0:05	0:32
		Vrouwen	0:16	0:15	0:14	1:48
3.1.1	Zorgen voor kinderen zonder onderscheid	Totaal	0:01	0:01	0:01	0:10
		Mannen	0:01	0:01	0:01	0:04
		Vrouwen	0:02	0:02	0:02	0:16
3.1.2	Wassen, bad geven, kleden, te slapen leggen	Totaal	0:06	0:05	0:06	0:39
		Mannen	0:02	0:03	0:03	0:18
		Vrouwen	0:09	0:08	0:09	0:59
3.1.3	Voeden, het vlees snijden	Totaal	0:02	0:02	0:02	0:14
		Mannen	0:01	0:01	0:01	0:05
		Vrouwen	0:03	0:03	0:03	0:23
3.1.4	Verzorgen (geneesmiddelen, temperatuur)	Totaal	0:00	0:00	0:00	0:01
		Mannen	0:00	0:00	0:00	0:01
		Vrouwen	0:00	0:00	0:00	0:01
3.1.5	Buitenschools toezicht	Totaal	0:01	0:01	0:01	0:06
		Mannen	0:00	0:01	0:00	0:03
		Vrouwen	0:01	0:01	0:01	0:08
3.1.6	Naar de dokter gaan of ziekenhuisbezoek met kinderen	Totaal	0:00	0:00	0:00	0:00
		Mannen	0:00	0:00	0:00	0:00
		Vrouwen	0:00	0:00	0:00	0:01
3.2	<i>Opvoeding van kinderen</i>	Totaal	0:05	0:07	0:06	0:37
		Mannen	0:03	0:06	0:06	0:27
		Vrouwen	0:06	0:08	0:07	0:47
3.2.1	Spelen en lezen (niet voor school)	Totaal	0:03	0:05	0:05	0:23
		Mannen	0:02	0:04	0:05	0:19
		Vrouwen	0:03	0:05	0:05	0:27
3.2.2	Met de kinderen praten	Totaal	0:00	0:01	0:01	0:03
		Mannen	0:00	0:01	0:01	0:02
		Vrouwen	0:01	0:01	0:01	0:04
3.2.3	Toezicht op schooltaken en lessen	Totaal	0:02	0:01	0:01	0:10
		Mannen	0:01	0:01	0:01	0:05
		Vrouwen	0:02	0:01	0:01	0:14
3.2.4	Bezoek aan de school of kinderopvang	Totaal	0:00	0:00	0:00	0:01
		Mannen	0:00	0:00	0:00	0:00
		Vrouwen	0:00	0:00	0:00	0:01
4	Persoonlijke verzorging	Totaal	2:24	2:43	2:33	17:17
		Mannen	2:21	2:38	2:29	16:54
		Vrouwen	2:27	2:48	2:37	17:38
4.1	<i>Eten en drinken</i>	Totaal	1:31	1:49	1:44	11:07
		Mannen	1:31	1:52	1:42	11:07
		Vrouwen	1:31	1:47	1:45	11:06
4.1.1	Hoofdmaaltijden	Totaal	1:27	1:45	1:37	10:35
		Mannen	1:27	1:47	1:37	10:40
		Vrouwen	1:26	1:43	1:37	10:31
4.1.2	Buiten de hoofdmaaltijden	Totaal	0:04	0:04	0:07	0:31
		Mannen	0:04	0:04	0:05	0:27
		Vrouwen	0:05	0:04	0:08	0:35

Tijdsbestedingonderzoek 1999

Participatiegraad			Gemiddelde duur per participant			Activiteiten
Weekdag	Zaterdag	Zondag	Weekdag	Zaterdag	Zondag	
0,08	0,10	0,10	0:42	0:40	2:00	
0,25	0,23	0,00	0:52	0:45	0:00	
19,55	19,70	19,16	1:17	1:25	1:25	Verzorging en opvoeding van kinderen
13,27	15,12	14,55	0:56	1:10	1:15	
25,35	23,88	23,47	1:27	1:34	1:30	
16,05	15,11	15,34	1:04	1:06	1:04	<i>Verzorging van kinderen</i>
10,12	10,13	10,17	0:42	0:50	0:49	
21,53	19,67	20,17	1:13	1:14	1:11	
3,77	3,83	3,37	0:39	0:35	0:40	Zorgen voor kinderen zonder onderscheid
1,86	2,47	2,45	0:28	0:23	0:36	
5,55	5,07	4,24	0:43	0:41	0:43	
12,80	12,53	12,82	0:44	0:44	0:46	Wassen, bad geven, kleden, te slapen leggen
7,36	8,02	7,74	0:34	0:35	0:36	
17,82	16,65	17,56	0:48	0:47	0:50	
5,65	4,91	4,40	0:37	0:42	0:42	Voeden, het vlees snijden
2,74	2,36	2,31	0:27	0:36	0:39	
8,34	7,24	6,35	0:41	0:44	0:43	
0,64	0,27	0,34	0:36	0:10	0:26	Verzorgen (geneesmiddelen, temperatuur)
0,50	0,20	0,14	0:54	0:10	0:10	
0,77	0,32	0,53	0:26	0:10	0:30	
1,61	2,01	1,34	0:47	0:54	0:46	Buitenschools toezicht
0,84	1,43	1,06	0:30	0:59	0:42	
2,32	2,55	1,61	0:53	0:51	0:49	
0,14	0,09	0,03	0:52	1:10	0:30	Naar de dokter gaan of ziekenhuisbezoek met kinderen
0,06	0,00	0,00	0:48	0:00	0:00	
0,22	0,17	0,06	0:53	1:10	0:30	
10,79	10,30	11,11	0:44	1:06	0:57	<i>Opvoeding van kinderen</i>
7,52	9,04	9,74	0:41	1:01	1:00	
13,82	11,45	12,38	0:46	1:09	0:55	
5,79	7,33	8,47	0:47	1:02	0:58	Spelen en lezen (niet voor school)
4,55	7,03	8,07	0:43	1:01	0:59	
6,93	7,61	8,85	0:49	1:04	0:58	
1,59	2,19	1,52	0:25	0:42	0:33	Met de kinderen praten
0,92	1,93	1,01	0:30	0:31	0:50	
2,21	2,42	1,99	0:23	0:51	0:25	
3,98	1,54	1,77	0:39	1:10	0:53	Toezicht op schooltaken en lessen
2,19	1,27	0,84	0:35	0:52	1:08	
5,63	1,79	2,64	0:40	1:21	0:48	
0,31	0,14	0,00	0:42	2:08	0:00	Bezoek aan de school of kinderopvang
0,24	0,00	0,00	0:37	0:00	0:00	
0,38	0,26	0,00	0:45	2:08	0:00	
99,95	99,91	99,95	2:24	2:43	2:33	Persoonlijke verzorging
99,92	99,89	99,95	2:22	2:38	2:29	
99,97	99,92	99,94	2:27	2:48	2:37	
99,41	99,57	98,89	1:31	1:50	1:45	<i>Eten en drinken</i>
99,24	99,59	98,60	1:31	1:52	1:43	
99,58	99,56	99,16	1:31	1:48	1:46	
99,28	99,35	98,78	1:27	1:46	1:38	Hoofdmaaltijden
99,14	99,22	98,38	1:28	1:48	1:38	
99,41	99,47	99,16	1:27	1:44	1:38	
18,77	17,05	21,61	0:22	0:25	0:30	Buiten de hoofdmaaltijden
16,04	17,18	18,79	0:22	0:24	0:28	
21,29	16,93	24,24	0:22	0:25	0:32	

Tijdsbestedingonderzoek 1999

B.2 Tijdsbesteding van de Belgen (12-95 jaar) naar gewest en geslacht - vervolg Waals Gewest

Activiteiten	Geslacht	Gemiddelde duur per inwoner				
		Weekdag	Zaterdag	Zondag	Fictieve week	
4.2	<i>Lichamelijke verzorging</i>	Totaal	0:53	0:54	0:49	6:11
	Mannen		0:51	0:47	0:47	5:47
	Vrouwen		0:56	1:00	0:52	6:32
4.2.1	Wassen, aankleden, uitkleden	Totaal	0:47	0:49	0:48	5:32
	Mannen		0:46	0:45	0:44	5:21
	Vrouwen		0:48	0:53	0:51	5:42
4.2.1.01	Toilet maken	Totaal	0:15	0:15	0:16	1:47
	Mannen		0:14	0:14	0:14	1:40
	Vrouwen		0:16	0:16	0:18	1:53
4.2.1.02	Een bad, een douche nemen	Totaal	0:14	0:16	0:16	1:44
	Mannen		0:15	0:16	0:15	1:45
	Vrouwen		0:14	0:16	0:17	1:43
4.2.1.03	Zich schminken, zich ontsminken	Totaal	0:01	0:01	0:01	0:07
	Mannen		0:00	0:00	0:00	0:00
	Vrouwen		0:02	0:02	0:01	0:12
4.2.1.04	Zich scheren	Totaal	0:01	0:01	0:01	0:05
	Mannen		0:02	0:01	0:01	0:10
	Vrouwen		0:00	0:00	0:00	0:00
4.2.1.05	Naar de wc gaan	Totaal	0:02	0:01	0:01	0:12
	Mannen		0:02	0:01	0:01	0:13
	Vrouwen		0:02	0:01	0:01	0:11
4.2.1.06	Zich aankleden, zich uitkleden	Totaal	0:11	0:11	0:10	1:18
	Mannen		0:11	0:10	0:10	1:16
	Vrouwen		0:11	0:13	0:11	1:20
4.2.1.07	Andere persoonlijke zorgen of privé-activiteit	Totaal	0:02	0:02	0:02	0:12
	Mannen		0:01	0:02	0:02	0:10
	Vrouwen		0:02	0:02	0:02	0:14
4.2.1.08	Geneesmiddelen nemen	Totaal	0:01	0:01	0:01	0:08
	Mannen		0:01	0:01	0:01	0:07
	Vrouwen		0:01	0:02	0:01	0:09
4.2.1.09	Zonnebank (thuis)	Totaal	0:00	0:00	0:00	0:00
	Mannen		0:00	0:00	0:00	0:00
	Vrouwen		0:00	0:00	0:00	0:01
4.2.1.10	Sauna (thuis)	Totaal	0:00	0:00	0:00	0:00
	Mannen		0:00	0:00	0:00	0:00
	Vrouwen		0:00	0:00	0:00	0:00
4.2.2	Professionele verzorging	Totaal	0:06	0:05	0:02	0:39
	Mannen		0:04	0:02	0:03	0:27
	Vrouwen		0:08	0:08	0:01	0:50
4.2.2.01	Een inspuiting krijgen of zichzelf geven	Totaal	0:00	0:00	0:00	0:00
	Mannen		0:00	0:00	0:00	0:01
	Vrouwen		0:00	0:00	0:00	0:00
4.2.2.02	Een verband (laten) aanleggen	Totaal	0:00	0:00	0:00	0:01
	Mannen		0:00	0:00	0:00	0:01
	Vrouwen		0:00	0:00	0:00	0:01
4.2.2.03	Medische raadplegingen of bezoeken zonder onderscheid	Totaal	0:00	0:00	0:00	0:01
	Mannen		0:00	0:00	0:00	0:01
	Vrouwen		0:00	0:00	0:00	0:02
4.2.2.04	Huisarts	Totaal	0:01	0:00	0:00	0:04
	Mannen		0:01	0:00	0:00	0:04
	Vrouwen		0:01	0:00	0:00	0:05
4.2.2.05	Specialist	Totaal	0:02	0:02	0:00	0:10
	Mannen		0:01	0:00	0:00	0:03

Tijdsbestedingonderzoek 1999

Participatiegraad			Gemiddelde duur per participant			Activiteiten
Weekdag	Zaterdag	Zondag	Weekdag	Zaterdag	Zondag	
98,75	97,08	96,13	0:54	0:56	0:51	<i>Lichamelijke verzorging</i>
98,39	96,05	94,53	0:52	0:49	0:50	
99,09	98,03	97,62	0:56	1:02	0:53	
98,54	96,75	96,05	0:48	0:51	0:50	Wassen, aankleden, uitkleden
98,23	95,68	94,53	0:47	0:47	0:47	
98,82	97,73	97,46	0:48	0:54	0:52	
61,24	58,66	58,02	0:25	0:26	0:28	Toilet maken
58,80	57,25	54,76	0:25	0:24	0:26	
63,50	59,95	61,07	0:25	0:27	0:29	
56,88	56,67	56,96	0:25	0:29	0:28	Een bad, een douche nemen
57,95	56,49	55,52	0:25	0:29	0:27	
55,90	56,83	58,30	0:25	0:29	0:29	
6,42	6,21	4,42	0:15	0:16	0:16	Zich schminken, zich ontsminken
0,21	0,35	0,19	0:17	0:17	0:18	
12,16	11,58	8,37	0:15	0:16	0:16	
5,55	4,34	4,84	0:13	0:13	0:12	Zich scheren
11,43	8,75	9,90	0:13	0:12	0:13	
0,13	0,32	0,12	0:10	0:33	0:10	
10,76	7,68	8,15	0:17	0:16	0:15	Naar de wc gaan
12,39	8,40	8,89	0:16	0:15	0:15	
9,27	7,02	7,45	0:18	0:16	0:16	
62,40	56,52	56,77	0:18	0:20	0:18	Zich aankleden, zich uitkleden
63,21	54,75	53,91	0:18	0:18	0:18	
61,66	58,13	59,44	0:18	0:22	0:19	
6,42	6,51	4,34	0:26	0:31	0:39	Andere persoonlijke zorgen of privé-activiteit
4,67	3,24	3,06	0:26	0:52	0:54	
8,03	9,49	5,54	0:25	0:25	0:32	
4,51	4,65	3,72	0:25	0:27	0:22	Geneesmiddelen nemen
3,46	3,45	3,59	0:28	0:24	0:23	
5,48	5,74	3,85	0:23	0:29	0:20	
0,19	0,21	0,00	0:30	0:35	0:00	Zonnebank (thuis)
0,07	0,00	0,00	0:50	0:00	0:00	
0,30	0,41	0,00	0:26	0:35	0:00	
0,00	0,00	0,02	0:00	0:00	0:20	Sauna (thuis)
0,00	0,00	0,05	0:00	0:00	0:20	
0,00	0,00	0,00	0:00	0:00	0:00	
10,34	6,99	2,75	1:02	1:11	1:10	Professionele verzorging
9,05	5,06	2,91	0:48	0:39	1:40	
11,53	8,75	2,60	1:12	1:28	0:38	
0,15	0,46	0,15	0:28	0:20	0:10	Een inspuiting krijgen of zichzelf geven
0,28	0,33	0,30	0:30	0:22	0:10	
0,03	0,57	0,00	0:10	0:19	0:00	
0,53	0,31	0,61	0:29	0:26	0:30	Een verband (laten) aanleggen
0,26	0,23	0,62	0:27	0:37	0:33	
0,79	0,39	0,61	0:29	0:20	0:26	
0,52	0,06	0,12	0:46	0:20	2:19	Medische raadplegingen of bezoeken zonder onderscheid
0,43	0,00	0,10	0:45	0:00	1:10	
0,61	0,11	0,15	0:46	0:20	3:00	
2,17	0,58	0,04	0:39	0:35	0:30	Huisarts
1,87	0,37	0,00	0:42	0:30	0:00	
2,45	0,77	0,08	0:37	0:37	0:30	
1,28	0,37	0,16	2:14	8:08	1:22	Specialist
0,72	0,04	0,33	1:17	0:10	1:22	

Tijdsbestedingonderzoek 1999

B.2 Tijdsbesteding van de Belgen (12-95 jaar) naar gewest en geslacht - vervolg

Waals Gewest

Activiteiten	Geslacht	Gemiddelde duur per inwoner			
		Weekdag	Zaterdag	Zondag	Fictieve week
4.2.2.06 Tandarts	Vrouwen	0:03	0:03	0:00	0:17
	Totaal	0:00	0:00	0:00	0:01
	Mannen	0:00	0:00	0:00	0:01
4.2.2.07 Kinesitherapie en andere paramedische verzorging	Vrouwen	0:00	0:00	0:00	0:00
	Totaal	0:01	0:00	0:00	0:05
	Mannen	0:01	0:00	0:00	0:04
4.2.2.08 Alternatieve geneeskunde	Vrouwen	0:01	0:00	0:00	0:05
	Totaal	0:00	0:00	0:00	0:00
	Mannen	0:00	0:00	0:00	0:00
4.2.2.09 Andere medische verzorging	Vrouwen	0:00	0:00	0:00	0:00
	Totaal	0:01	0:00	0:01	0:05
	Mannen	0:01	0:00	0:02	0:05
4.2.2.10 Persoonlijke diensten zonder onderscheid	Vrouwen	0:01	0:00	0:00	0:04
	Totaal	0:01	0:01	0:00	0:04
	Mannen	0:01	0:01	0:01	0:04
4.2.2.11 Kapper	Vrouwen	0:01	0:01	0:00	0:04
	Totaal	0:01	0:02	0:00	0:05
	Mannen	0:00	0:00	0:00	0:01
4.2.2.12 Manicure, pedicure	Vrouwen	0:01	0:03	0:00	0:08
	Totaal	0:00	0:00	0:00	0:01
	Mannen	0:00	0:00	0:00	0:01
4.2.2.13 Schoonheidssalon	Vrouwen	0:00	0:00	0:00	0:00
	Totaal	0:00	0:00	0:00	0:01
	Mannen	0:00	0:00	0:00	0:00
5 Slapen, rusten en ontspannen	Totaal	8:55	9:19	10:17	64:13
	Mannen	8:44	9:13	10:16	63:09
	Vrouwen	9:05	9:25	10:19	65:11
5.1 <i>Slapen en rusten</i>	Totaal	8:29	8:50	9:46	60:59
	Mannen	8:20	8:46	9:47	60:13
	Vrouwen	8:36	8:53	9:45	61:40
5.1.1 Slapen	Totaal	8:27	8:48	9:44	60:49
	Mannen	8:18	8:43	9:44	59:57
	Vrouwen	8:36	8:53	9:43	61:37
5.1.2 Ziek in bed of bedlegerig	Totaal	0:01	0:02	0:02	0:10
	Mannen	0:02	0:03	0:03	0:17
	Vrouwen	0:00	0:00	0:02	0:03
5.2 <i>Ontspannen en luieren</i>	Totaal	0:27	0:29	0:31	3:14
	Mannen	0:24	0:26	0:28	2:55
	Vrouwen	0:29	0:32	0:34	3:31
5.2.1 Zich ontspannen, niets doen, mediteren	Totaal	0:25	0:27	0:29	3:02
	Mannen	0:22	0:24	0:26	2:41
	Vrouwen	0:27	0:31	0:32	3:20
5.2.2 Zonnebaden	Totaal	0:00	0:01	0:01	0:03
	Mannen	0:00	0:01	0:01	0:02
	Vrouwen	0:00	0:01	0:01	0:03
5.2.3 Roken	Totaal	0:01	0:01	0:01	0:09
	Mannen	0:02	0:01	0:02	0:11
	Vrouwen	0:01	0:01	0:01	0:07
5.2.4 Nadenken	Totaal	0:00	0:00	0:00	0:01
	Mannen	0:00	0:00	0:00	0:01
	Vrouwen	0:00	0:00	0:00	0:01
6 Onderwijs en opleiding	Totaal	0:50	0:13	0:15	4:38

Tijdsbestedingonderzoek 1999

Participatiegraad			Gemiddelde duur per participant			Activiteiten
Weekdag	Zaterdag	Zondag	Weekdag	Zaterdag	Zondag	
1,80	0,67	0,00	2:35	8:35	0:00	
0,32	0,28	0,00	0:42	0:37	0:00	Tandarts
0,54	0,26	0,00	0:44	0:32	0:00	
0,12	0,30	0,00	0:34	0:40	0:00	
1,89	0,37	0,41	0:47	0:32	0:33	Kinesitherapie en andere paramedische verzorging
1,75	0,41	0,33	0:47	0:37	0:24	
2,02	0,33	0,49	0:46	0:26	0:38	
0,00	0,00	0,00	0:00	0:00	0:00	Alternatieve geneeskunde
0,00	0,00	0,00	0:00	0:00	0:00	
0,00	0,00	0,00	0:00	0:00	0:00	
0,55	0,20	0,34	2:23	0:36	3:49	Andere medische verzorging
0,61	0,41	0,49	1:59	0:36	5:24	
0,50	0,00	0,21	2:50	0:00	0:20	
2,44	1,82	0,94	0:27	0:43	0:39	Persoonlijke diensten zonder onderscheid
2,43	2,49	1,18	0:23	0:39	0:58	
2,44	1,21	0,72	0:31	0:49	0:10	
1,15	2,35	0,23	0:58	1:05	0:20	Kapper
0,67	0,49	0,00	0:29	0:44	0:00	
1,58	4,05	0,44	1:09	1:07	0:20	
0,12	0,15	0,23	1:01	0:46	0:30	Manicure, pedicure
0,18	0,00	0,00	1:02	0:00	0:00	
0,07	0,29	0,44	1:00	0:46	0:30	
0,27	0,22	0,00	1:15	0:48	0:00	Schoonheidssalon
0,05	0,27	0,00	0:40	0:40	0:00	
0,47	0,19	0,00	1:18	1:00	0:00	
99,92	99,84	100,00	8:56	9:20	10:17	Slapen, rusten en ontspannen
100,00	100,00	100,00	8:44	9:13	10:16	
99,85	99,69	100,00	9:06	9:27	10:19	
99,92	99,84	100,00	8:29	8:51	9:46	Slapen en rusten
100,00	100,00	100,00	8:20	8:46	9:47	
99,85	99,69	100,00	8:37	8:55	9:45	
99,88	99,72	99,98	8:28	8:50	9:44	Slapen
99,92	99,76	99,95	8:18	8:44	9:44	
99,85	99,69	100,00	8:37	8:55	9:43	
0,23	0,19	0,46	8:02	14:30	9:03	Ziek in bed of bedlegerig
0,35	0,39	0,58	9:51	14:30	9:05	
0,13	0,00	0,35	3:33	0:00	9:00	
40,30	39,24	42,34	1:06	1:15	1:14	Ontspannen en luieren
36,88	38,75	38,78	1:05	1:08	1:13	
43,45	39,68	45,67	1:07	1:21	1:14	
37,30	36,57	39,45	1:07	1:15	1:14	Zich ontspannen, niets doen, mediteren
33,59	35,15	35,21	1:07	1:07	1:13	
40,73	37,87	43,41	1:07	1:21	1:14	
0,23	0,52	0,66	1:09	3:19	2:01	Zonnebaden
0,00	0,65	0,60	0:00	3:38	2:36	
0,44	0,41	0,72	1:09	2:51	1:34	
4,17	3,57	4,05	0:31	0:28	0:29	Roken
5,09	4,50	5,54	0:30	0:29	0:31	
3,32	2,73	2,65	0:33	0:26	0:25	
0,39	0,19	0,29	0:45	0:29	0:46	Nadenken
0,40	0,00	0,34	0:47	0:00	0:41	
0,38	0,36	0,25	0:44	0:29	0:53	
14,57	7,21	8,39	5:43	2:56	3:00	Onderwijs en opleiding

Tijdsbestedingonderzoek 1999

B.2 Tijdsbesteding van de Belgen (12-95 jaar) naar gewest en geslacht - vervolg Waals Gewest

Activiteiten	Geslacht	Gemiddelde duur per inwoner			
		Weekdag	Zaterdag	Zondag	Fictieve week
6.1 <i>Onderwijs</i>	Mannen	0:54	0:12	0:18	5:01
	Vrouwen	0:46	0:13	0:13	4:16
	Totaal	0:43	0:10	0:14	4:01
6.1.1 Studies zonder onderscheid	Mannen	0:47	0:11	0:16	4:23
	Vrouwen	0:40	0:10	0:11	3:41
	Totaal	0:04	0:00	0:02	0:21
6.1.2 Les op school, universiteit	Mannen	0:04	0:00	0:02	0:20
	Vrouwen	0:04	0:00	0:01	0:21
	Totaal	0:28	0:00	0:01	2:22
6.1.3 Huiswerk maken, studeren	Mannen	0:32	0:00	0:01	2:40
	Vrouwen	0:25	0:01	0:01	2:06
	Totaal	0:11	0:09	0:11	1:16
6.1.4 Bijbehorende activiteiten zonder onderscheid	Mannen	0:11	0:11	0:14	1:20
	Vrouwen	0:11	0:08	0:09	1:11
	Totaal	0:00	0:00	0:00	0:03
6.2 <i>Cursussen en opleiding</i>	Mannen	0:01	0:00	0:00	0:03
	Vrouwen	0:00	0:01	0:00	0:03
	Totaal	0:03	0:02	0:01	0:19
6.2.1 Beroepsopleiding door de werkgever betaald	Mannen	0:03	0:01	0:01	0:19
	Vrouwen	0:03	0:03	0:02	0:18
	Totaal	0:00	0:00	0:00	0:02
6.2.2 Taalcursussen	Mannen	0:01	0:00	0:00	0:03
	Vrouwen	0:00	0:00	0:00	0:01
	Totaal	0:00	0:00	0:00	0:01
6.2.3 Autorijschool	Mannen	0:00	0:00	0:00	0:00
	Vrouwen	0:00	0:00	0:00	0:01
	Totaal	0:00	0:00	0:00	0:00
6.2.4 Muzieklessen	Mannen	0:00	0:00	0:00	0:00
	Vrouwen	0:00	0:00	0:00	0:00
	Totaal	0:00	0:00	0:00	0:01
6.2.5 Avondcursus, gelegenheidscursus	Mannen	0:00	0:00	0:00	0:01
	Vrouwen	0:00	0:00	0:00	0:01
	Totaal	0:01	0:00	0:00	0:05
6.2.6 Andere lessen	Mannen	0:01	0:00	0:00	0:07
	Vrouwen	0:00	0:00	0:00	0:02
	Totaal	0:00	0:01	0:00	0:03
6.2.7 Persoonlijke studies	Mannen	0:00	0:01	0:00	0:01
	Vrouwen	0:01	0:01	0:00	0:05
	Totaal	0:01	0:00	0:00	0:03
6.2.8 Huiswerk en werk voor cursussen (uitgezonderd beroepsopleiding)	Mannen	0:01	0:01	0:01	0:04
	Vrouwen	0:00	0:00	0:00	0:03
	Totaal	0:00	0:00	0:01	0:02
6.2.9 Cursussen zonder onderscheid	Mannen	0:00	0:00	0:01	0:01
	Vrouwen	0:00	0:00	0:01	0:04
	Totaal	0:00	0:00	0:00	0:01
6.3 <i>Pauzes i.v.m. onderwijs en opleiding</i>	Mannen	0:00	0:00	0:00	0:00
	Vrouwen	0:00	0:00	0:00	0:02
	Totaal	0:04	0:00	0:00	0:18
6.3.0 Pauzes i.v.m. onderwijs en opleiding	Mannen	0:04	0:00	0:00	0:19
	Vrouwen	0:03	0:00	0:00	0:17
	Totaal	0:04	0:00	0:00	0:18
	Mannen	0:04	0:00	0:00	0:19
	Vrouwen	0:03	0:00	0:00	0:17

Tijdsbestedingonderzoek 1999

Participatiegraad			Gemiddelde duur per participant			Activiteiten
Weekdag	Zaterdag	Zondag	Weekdag	Zaterdag	Zondag	
15,73	7,09	8,41	5:45	2:54	3:32	
13,50	7,33	8,37	5:41	2:58	2:31	
12,79	5,74	7,67	5:39	3:02	2:57	<i>Onderwijs</i>
13,94	6,03	7,73	5:37	3:00	3:33	
11,72	5,47	7,62	5:42	3:04	2:22	
1,46	0,14	0,60	4:19	3:08	4:28	Studies zonder onderscheid
1,28	0,00	0,52	4:39	0:00	6:26	
1,62	0,26	0,67	4:04	3:08	3:03	
9,19	0,29	0,24	5:07	2:49	4:44	Les op school, universiteit
10,39	0,11	0,36	5:05	1:10	3:54	
8,08	0,46	0,13	5:08	3:10	6:50	
8,97	5,35	7,03	2:02	2:55	2:40	Huiswerk maken, studeren
9,63	5,81	7,06	1:57	3:04	3:13	
8,36	4,93	7,00	2:09	2:45	2:10	
0,22	0,25	0,00	3:45	2:13	0:00	Bijbehorende activiteiten zonder onderscheid
0,25	0,23	0,00	3:27	0:50	0:00	
0,19	0,26	0,00	4:07	3:18	0:00	
2,35	1,53	0,78	2:07	2:21	3:05	<i>Cursussen en opleiding</i>
2,41	1,24	0,68	2:17	2:00	2:59	
2,29	1,80	0,86	1:58	2:34	3:09	
0,13	0,05	0,10	4:35	7:20	2:50	Beroepsopleiding door de werkgever betaald
0,24	0,00	0,00	4:20	0:00	0:00	
0,02	0,09	0,19	7:00	7:20	2:50	
0,07	0,20	0,00	1:58	0:47	0:00	Taalcursussen
0,00	0,23	0,00	0:00	1:00	0:00	
0,14	0,16	0,00	1:58	0:30	0:00	
0,07	0,00	0,00	1:06	0:00	0:00	Autorijschool
0,08	0,00	0,00	1:10	0:00	0:00	
0,05	0,00	0,00	1:00	0:00	0:00	
0,28	0,09	0,00	0:48	2:08	0:00	Muzieklessen
0,33	0,18	0,00	0:50	2:08	0:00	
0,23	0,00	0,00	0:45	0:00	0:00	
0,62	0,13	0,04	2:23	1:28	5:10	Avondcursus, gelegenhedscursus
0,91	0,00	0,00	2:36	0:00	0:00	
0,34	0,25	0,07	1:52	1:28	5:10	
0,25	0,50	0,03	2:42	3:13	5:40	Andere lessen
0,14	0,32	0,00	1:59	2:56	0:00	
0,35	0,66	0,05	2:57	3:21	5:40	
0,60	0,42	0,25	1:26	1:44	3:06	Persoonlijke studies
0,59	0,53	0,39	1:50	1:41	2:40	
0,61	0,32	0,13	1:04	1:48	4:20	
0,46	0,13	0,36	1:14	2:20	2:44	Huiswerk en werk voor cursussen (uitgezonderd beroepsopleiding)
0,30	0,00	0,29	0:52	0:00	3:24	
0,61	0,25	0,42	1:24	2:20	2:18	
0,09	0,07	0,00	4:11	0:54	0:00	Cursussen zonder onderscheid
0,10	0,08	0,00	1:00	0:20	0:00	
0,08	0,05	0,00	7:28	1:40	0:00	
8,30	0,39	0,32	0:43	0:31	0:40	<i>Pauzes i.v.m. onderwijs en opleiding</i>
8,45	0,05	0,36	0:46	0:10	0:37	
8,16	0,71	0,28	0:40	0:32	0:45	
8,30	0,39	0,32	0:43	0:31	0:40	Pauzes i.v.m. onderwijs en opleiding
8,45	0,05	0,36	0:46	0:10	0:37	
8,16	0,71	0,28	0:40	0:32	0:45	

Tijdsbestedingonderzoek 1999

B.2 Tijdsbesteding van de Belgen (12-95 jaar) naar gewest en geslacht - vervolg Waals Gewest

Activiteiten	Geslacht	Gemiddelde duur per inwoner			
		Weekdag	Zaterdag	Zondag	Fictieve week
7 Sociale activiteiten	Totaal	1:16	2:00	1:53	10:15
	Mannen	1:12	2:00	1:53	9:54
	Vrouwen	1:20	2:00	1:53	10:35
7.1 Deelnemen aan activiteiten	Totaal	0:08	0:20	0:15	1:15
	Mannen	0:10	0:26	0:18	1:35
	Vrouwen	0:06	0:14	0:13	0:57
7.1.01 Vrijwilligerswerk zonder onderscheid	Totaal	0:01	0:03	0:01	0:10
	Mannen	0:02	0:03	0:01	0:13
	Vrouwen	0:01	0:02	0:01	0:07
7.1.02 Lid van een comité (vrijwilligerswerk)	Totaal	0:00	0:01	0:00	0:02
	Mannen	0:00	0:01	0:00	0:04
	Vrouwen	0:00	0:00	0:00	0:01
7.1.03 Administratief of boekhoudkundig werk (vrijwilligerswerk)	Totaal	0:00	0:00	0:00	0:02
	Mannen	0:00	0:01	0:00	0:03
	Vrouwen	0:00	0:00	0:00	0:01
7.1.04 Activiteiten voorbereiden en helpen tijdens activiteiten (vrijwilligerswerk)	Totaal	0:01	0:01	0:01	0:06
	Mannen	0:01	0:02	0:01	0:09
	Vrouwen	0:00	0:00	0:01	0:02
7.1.05 In de eetzaal werken, koken, helpen in de bar (vrijwilligerswerk)	Totaal	0:00	0:01	0:01	0:03
	Mannen	0:00	0:02	0:02	0:05
	Vrouwen	0:00	0:01	0:00	0:02
7.1.06 Knutselen of herstellen (vrijwilligerswerk)	Totaal	0:00	0:00	0:00	0:00
	Mannen	0:00	0:00	0:00	0:00
	Vrouwen	0:00	0:00	0:00	0:00
7.1.07 Informatie aan het publiek, folders uitdragen (vrijwilligerswerk)	Totaal	0:00	0:00	0:00	0:00
	Mannen	0:00	0:00	0:01	0:01
	Vrouwen	0:00	0:00	0:00	0:00
7.1.08 Activiteiten in verband met geldinzameling (vrijwilligerswerk)	Totaal	0:00	0:00	0:00	0:01
	Mannen	0:00	0:00	0:00	0:01
	Vrouwen	0:00	0:00	0:00	0:01
7.1.09 Andere activiteiten (vrijwilligerswerk)	Totaal	0:00	0:00	0:01	0:02
	Mannen	0:00	0:00	0:01	0:02
	Vrouwen	0:00	0:00	0:01	0:01
7.1.10 Zorgen voor ouderen, zieken, gehandicapten (vrijwilligerswerk)	Totaal	0:00	0:00	0:00	0:00
	Mannen	0:00	0:00	0:00	0:00
	Vrouwen	0:00	0:00	0:00	0:00
7.1.11 Maaltijden verstrekken (vrijwilligerswerk)	Totaal	0:00	0:00	0:00	0:00
	Mannen	0:00	0:00	0:00	0:00
	Vrouwen	0:00	0:00	0:00	0:00
7.1.12 Instructeur of leraar van een cursus (vrijwilligerswerk)	Totaal	0:00	0:00	0:00	0:01
	Mannen	0:00	0:00	0:00	0:00
	Vrouwen	0:00	0:00	0:00	0:01
7.1.13 Trainer of scheidsrechter (vrijwilligerswerk)	Totaal	0:00	0:00	0:00	0:01
	Mannen	0:00	0:01	0:00	0:01
	Vrouwen	0:00	0:00	0:00	0:00
7.1.14 Monitor of groepsverantwoordelijke voor de jeugd (vrijwilligerswerk)	Totaal	0:00	0:00	0:01	0:02
	Mannen	0:00	0:00	0:01	0:02
	Vrouwen	0:00	0:01	0:00	0:03
7.1.15 Vrijwilligerswerk voor een zelfhulpgroep	Totaal	0:00	0:00	0:00	0:00
	Mannen	0:00	0:00	0:00	0:00
	Vrouwen	0:00	0:00	0:00	0:00
7.1.16 Ander vrijwilligerswerk voor individuen	Totaal	0:01	0:03	0:00	0:09
	Mannen	0:01	0:05	0:01	0:11

Tijdsbestedingonderzoek 1999

Participatiegraad			Gemiddelde duur per participant			Activiteiten
Weekdag	Zaterdag	Zondag	Weekdag	Zaterdag	Zondag	
81,68	82,54	84,66	1:34	2:25	2:13	Sociale activiteiten
79,49	79,78	83,06	1:31	2:30	2:16	
83,71	85,06	86,16	1:36	2:21	2:11	
5,96	10,22	11,34	2:15	3:13	2:15	<i>Deelnemen aan activiteiten</i>
6,14	11,93	8,74	2:48	3:35	3:25	
5,79	8,66	13,77	1:44	2:46	1:35	
0,87	0,83	0,51	2:36	5:08	2:23	Vrijwilligerswerk zonder onderscheid
1,40	1,08	0,45	2:21	4:28	2:33	
0,38	0,60	0,56	3:28	6:14	2:15	
0,23	0,24	0,14	2:18	4:04	2:41	Lid van een comité (vrijwilligerswerk)
0,31	0,50	0,18	2:19	4:04	3:53	
0,15	0,00	0,11	2:18	0:00	0:50	
0,43	0,43	0,15	1:19	1:09	0:59	Administratief of boekhoudkundig werk
0,45	0,63	0,13	1:35	1:21	1:25	(vrijwilligerswerk)
0,41	0,24	0,17	1:03	0:43	0:40	
0,40	0,76	0,32	2:35	2:56	5:47	Activiteiten voorbereiden en helpen tijdens
0,59	1,14	0,32	3:11	3:34	7:15	activiteiten (vrijwilligerswerk)
0,22	0,41	0,33	1:04	1:20	4:28	
0,17	0,25	0,41	1:47	8:06	5:08	In de eetzaal werken, koken, helpen in de bar
0,23	0,39	0,51	1:14	8:24	6:57	(vrijwilligerswerk)
0,12	0,13	0,32	2:45	7:14	2:29	
0,05	0,00	0,08	2:00	0:00	0:41	Knutselen of herstellen (vrijwilligerswerk)
0,05	0,00	0,09	1:20	0:00	0:50	
0,05	0,00	0,07	2:36	0:00	0:30	
0,03	0,00	0,18	2:10	0:00	2:24	Informatie aan het publiek, folders uitdragen
0,05	0,00	0,29	2:10	0:00	3:01	(vrijwilligerswerk)
0,00	0,00	0,07	0:00	0:00	0:10	
0,13	0,00	0,02	2:39	0:00	0:10	Activiteiten in verband met geldinzameling
0,11	0,00	0,04	3:20	0:00	0:10	(vrijwilligerswerk)
0,14	0,00	0,00	2:09	0:00	0:00	
0,06	0,16	0,28	3:56	1:48	4:30	Andere activiteiten (vrijwilligerswerk)
0,05	0,23	0,21	8:00	2:00	5:37	
0,07	0,09	0,36	1:11	1:20	3:54	
0,01	0,00	0,00	4:00	0:00	0:00	Zorgen voor ouderen, zieken, gehandicapten
0,00	0,00	0,00	0:00	0:00	0:00	(vrijwilligerswerk)
0,02	0,00	0,00	4:00	0:00	0:00	
0,00	0,00	0,00	0:00	0:00	0:00	Maaltijden verstrekken (vrijwilligerswerk)
0,00	0,00	0,00	0:00	0:00	0:00	
0,00	0,00	0,00	0:00	0:00	0:00	
0,07	0,05	0,00	1:55	2:40	0:00	Instructeur of leraar van een cursus
0,03	0,10	0,00	0:40	2:40	0:00	(vrijwilligerswerk)
0,11	0,00	0,00	2:12	0:00	0:00	
0,02	0,11	0,12	2:25	4:26	1:43	Trainer of scheidsrechter (vrijwilligerswerk)
0,05	0,23	0,08	2:25	4:26	1:50	
0,00	0,00	0,17	0:00	0:00	1:40	
0,09	0,16	0,23	5:24	3:59	4:49	Monitor of groepsverantwoordelijke voor de jeugd
0,07	0,07	0,30	3:50	3:40	7:40	(vrijwilligerswerk)
0,10	0,25	0,17	6:30	4:04	0:10	
0,02	0,00	0,02	2:05	0:00	1:00	Vrijwilligerswerk voor een zelfhulpgroep
0,05	0,00	0,00	2:05	0:00	0:00	
0,00	0,00	0,04	0:00	0:00	1:00	
0,86	1,34	0,25	2:24	3:32	2:32	Ander vrijwilligerswerk voor individuen
0,77	2,65	0,25	2:21	3:21	3:46	

Tijdsbestedingonderzoek 1999

B.2 Tijdsbesteding van de Belgen (12-95 jaar) naar gewest en geslacht - vervolg

Waals Gewest

Activiteiten	Geslacht	Gemiddelde duur per inwoner			
		Weekdag	Zaterdag	Zondag	Fictieve week
7.1.17 Activiteit voor een milieubeschermingsorganisatie	Vrouwen	0:01	0:01	0:00	0:08
	Totaal	0:00	0:00	0:00	0:00
	Mannen	0:00	0:00	0:00	0:00
7.1.18 Activiteit voor een dierenbeschermingsorganisatie	Vrouwen	0:00	0:00	0:00	0:00
	Totaal	0:00	0:00	0:00	0:00
	Mannen	0:00	0:00	0:00	0:00
7.1.19 Activiteiten voor een organisatie zonder onderscheid	Vrouwen	0:00	0:00	0:00	0:00
	Totaal	0:00	0:00	0:02	0:03
	Mannen	0:00	0:00	0:02	0:04
7.1.20 Vergaderingen en manifestaties van een politieke organisatie	Vrouwen	0:00	0:00	0:01	0:03
	Totaal	0:00	0:00	0:01	0:01
	Mannen	0:00	0:00	0:02	0:03
7.1.21 Vergaderingen en manifestaties van een culturele organisatie	Vrouwen	0:00	0:00	0:00	0:00
	Totaal	0:00	0:01	0:00	0:02
	Mannen	0:00	0:01	0:01	0:03
7.1.22 Vergaderingen en manifestaties van een sociale organisatie	Vrouwen	0:00	0:01	0:00	0:02
	Totaal	0:00	0:00	0:00	0:02
	Mannen	0:01	0:00	0:00	0:04
7.1.23 Vergaderingen en manifestaties van een jeugdorganisatie	Vrouwen	0:00	0:00	0:00	0:01
	Totaal	0:01	0:04	0:01	0:09
	Mannen	0:02	0:05	0:00	0:13
7.1.24 Godsdienstige ceremonies en praktijken	Vrouwen	0:00	0:04	0:01	0:05
	Totaal	0:01	0:03	0:05	0:13
	Mannen	0:01	0:03	0:04	0:12
7.1.25 Godsdienstige activiteiten en thuis bidden	Vrouwen	0:01	0:03	0:06	0:13
	Totaal	0:00	0:00	0:00	0:02
	Mannen	0:00	0:00	0:00	0:02
7.1.26 Bezoek aan het kerkhof	Vrouwen	0:00	0:00	0:00	0:02
	Totaal	0:00	0:00	0:00	0:01
	Mannen	0:00	0:00	0:00	0:00
7.1.27 Begrafenis	Vrouwen	0:00	0:00	0:00	0:02
	Totaal	0:00	0:01	0:00	0:01
	Mannen	0:00	0:01	0:00	0:01
7.2 <i>Sociale contacten</i>	Vrouwen	0:00	0:01	0:00	0:02
	Totaal	1:07	1:37	1:35	8:45
	Mannen	1:00	1:31	1:33	8:05
7.2.1 Vergaderingen, recepties of feesten zonder onderscheid	Vrouwen	1:12	1:43	1:37	9:22
	Totaal	0:02	0:05	0:05	0:19
	Mannen	0:01	0:05	0:06	0:17
7.2.2 Huwelijk	Vrouwen	0:02	0:05	0:03	0:20
	Totaal	0:00	0:02	0:00	0:03
	Mannen	0:00	0:02	0:00	0:02
7.2.3 Verjaardag	Vrouwen	0:00	0:02	0:00	0:03
	Totaal	0:00	0:02	0:00	0:04
	Mannen	0:01	0:01	0:00	0:04
7.2.4 Andere familiefeesten	Vrouwen	0:00	0:03	0:00	0:05
	Totaal	0:01	0:02	0:01	0:08
	Mannen	0:01	0:01	0:02	0:06
7.2.5 Andere feesten met vrienden of collega's	Vrouwen	0:01	0:03	0:01	0:09
	Totaal	0:01	0:05	0:01	0:10
	Mannen	0:01	0:05	0:02	0:12
7.2.6 Spreken, beraadslagen (zonder bijzondere	Vrouwen	0:00	0:05	0:01	0:08
	Totaal	0:37	0:50	0:54	4:49
	Mannen	0:00	0:05	0:01	0:08

Tijdsbestedingonderzoek 1999

Participatiegraad			Gemiddelde duur per participant			Activiteiten
Weekdag	Zaterdag	Zondag	Weekdag	Zaterdag	Zondag	
0,95	0,14	0,25	2:26	6:40	1:21	
0,04	0,00	0,00	0:10	0:00	0:00	Activiteit voor een milieubeschermingsorganisatie
0,00	0,00	0,00	0:00	0:00	0:00	
0,07	0,00	0,00	0:10	0:00	0:00	
0,01	0,04	0,00	3:00	6:40	0:00	Activiteit voor een dierenbeschermingsorganisatie
0,02	0,00	0,00	3:00	0:00	0:00	
0,00	0,07	0,00	0:00	6:40	0:00	
0,13	0,15	0,33	3:54	1:00	8:10	Activiteiten voor een organisatie zonder onderscheid
0,05	0,00	0,36	7:20	0:00	11:30	
0,20	0,29	0,30	3:08	1:00	4:25	
0,02	0,00	0,27	2:40	0:00	7:28	Vergaderingen en manifestaties van een politieke organisatie
0,04	0,00	0,42	2:40	0:00	9:53	
0,00	0,00	0,13	0:00	0:00	0:20	
0,20	0,33	0,40	1:53	4:36	1:47	Vergaderingen en manifestaties van een culturele organisatie
0,21	0,18	0,37	2:26	5:47	2:17	
0,20	0,47	0,43	1:20	4:11	1:23	
0,26	0,15	0,22	2:18	3:13	2:10	Vergaderingen en manifestaties van een sociale organisatie
0,46	0,18	0,32	2:14	3:36	2:15	
0,08	0,12	0,13	2:35	2:40	2:00	
0,25	1,00	0,12	5:09	6:59	9:42	Vergaderingen en manifestaties van een jeugdorganisatie
0,40	1,17	0,00	6:28	6:58	0:00	
0,12	0,85	0,24	1:08	6:59	9:42	
1,17	3,17	6,85	1:24	1:32	1:11	Godsdienstige ceremonies en praktijken
1,05	3,34	4,40	1:48	1:26	1:21	
1,27	3,01	9,13	1:05	1:39	1:06	
0,71	0,99	0,67	0:31	0:39	0:55	Godsdienstige activiteiten en thuis bidden
0,72	0,80	0,47	0:36	0:37	1:00	
0,69	1,15	0,86	0:25	0:40	0:53	
0,26	0,84	1,02	0:36	0:28	0:25	Bezoek aan het kerkhof
0,06	0,50	0,59	0:43	0:15	0:25	
0,44	1,15	1,42	0:35	0:34	0:25	
0,16	0,90	0,00	1:08	1:29	0:00	Begravenis
0,00	1,10	0,00	0:00	1:22	0:00	
0,30	0,71	0,00	1:08	1:39	0:00	
80,06	80,22	82,29	1:23	2:01	1:55	<i>Sociale contacten</i>
77,39	76,61	80,04	1:18	1:59	1:56	
82,52	83,51	84,39	1:28	2:04	1:55	
2,36	2,89	4,23	1:21	2:40	1:48	Vergaderingen, recepties of feesten zonder onderscheid
2,22	3,61	4,48	1:03	2:06	2:10	
2,50	2,24	4,00	1:36	3:30	1:25	
0,02	0,37	0,16	10:50	8:17	0:35	Huwelijk
0,00	0,36	0,00	0:00	9:37	0:00	
0,04	0,37	0,31	10:50	7:07	0:35	
0,24	0,86	0,20	2:33	4:18	1:25	Verjaardag
0,30	0,77	0,21	2:47	2:34	1:04	
0,19	0,94	0,20	2:11	5:35	1:44	
0,57	1,52	1,32	2:12	2:37	1:48	Andere familiefeesten
0,33	1,40	1,47	2:45	1:38	1:51	
0,79	1,63	1,18	1:59	3:24	1:46	
0,66	2,23	1,20	1:54	3:29	1:44	Andere feesten met vrienden of collega's
0,90	2,13	1,29	2:07	3:32	2:14	
0,43	2,33	1,12	1:30	3:27	1:13	
54,14	55,98	58,07	1:08	1:30	1:32	Spreken, beraadslagen (zonder bijzondere

Tijdsbestedingonderzoek 1999

B.2 Tijdsbesteding van de Belgen (12-95 jaar) naar gewest en geslacht - vervolg Waals Gewest

Activiteiten	Geslacht	Gemiddelde duur per inwoner			
		Weekdag	Zaterdag	Zondag	Fictieve week
omstandigheden)	Mannen	0:33	0:47	0:50	4:21
	Vrouwen	0:41	0:53	0:57	5:14
7.2.7 Bellen (vrienden, familie)	Totaal	0:06	0:05	0:05	0:39
	Mannen	0:04	0:02	0:03	0:23
	Vrouwen	0:08	0:07	0:07	0:54
7.2.8 Schrijven (vrienden, familie)	Totaal	0:01	0:00	0:01	0:05
	Mannen	0:01	0:00	0:01	0:05
	Vrouwen	0:01	0:01	0:01	0:06
7.2.9 Samen iets drinken (niet bij de maaltijden)	Totaal	0:19	0:26	0:28	2:29
	Mannen	0:20	0:27	0:30	2:36
	Vrouwen	0:19	0:25	0:26	2:24
7.3 <i>Verzorging en hulp aan anderen</i>	Totaal	0:02	0:03	0:03	0:14
	Mannen	0:02	0:04	0:02	0:14
	Vrouwen	0:02	0:02	0:03	0:15
7.3.1 Zorgen voor volwassenen zonder onderscheid	Totaal	0:00	0:00	0:00	0:01
	Mannen	0:00	0:00	0:00	0:01
	Vrouwen	0:00	0:00	0:01	0:02
7.3.2 Lichamelijke zorgen aan ouderen of zieken	Totaal	0:01	0:00	0:01	0:04
	Mannen	0:00	0:00	0:01	0:02
	Vrouwen	0:01	0:01	0:01	0:06
7.3.3 Lichamelijke zorgen aan een volwassene (massage, haarverzorging)	Totaal	0:00	0:00	0:00	0:01
	Mannen	0:00	0:00	0:00	0:00
	Vrouwen	0:00	0:00	0:00	0:01
7.3.4 Spreken, inlichtingen, aanraden	Totaal	0:00	0:01	0:00	0:03
	Mannen	0:01	0:01	0:01	0:04
	Vrouwen	0:00	0:01	0:00	0:03
7.3.5 Met iemand naar de dokter, ziekenhuis of rusthuis gaan	Totaal	0:00	0:00	0:00	0:02
	Mannen	0:00	0:00	0:00	0:02
	Vrouwen	0:00	0:00	0:00	0:02
7.3.6 Andere zorgen aan volwassenen	Totaal	0:00	0:01	0:00	0:03
	Mannen	0:00	0:02	0:01	0:05
	Vrouwen	0:00	0:00	0:00	0:01
8 Vrije tijd	Totaal	3:54	4:20	4:45	28:34
	Mannen	4:18	4:56	5:17	31:40
	Vrouwen	3:32	3:48	4:15	25:43
8.1 <i>Hobby, spel en sport</i>	Totaal	0:28	0:33	0:37	3:30
	Mannen	0:34	0:43	0:49	4:19
	Vrouwen	0:23	0:24	0:27	2:44
8.1.1 Hobby en spel	Totaal	0:21	0:24	0:25	2:33
	Mannen	0:24	0:30	0:31	3:00
	Vrouwen	0:18	0:18	0:20	2:08
8.1.1.01 Handwerk (breiwerk, haakwerk)	Totaal	0:03	0:01	0:02	0:17
	Mannen	0:00	0:00	0:00	0:00
	Vrouwen	0:05	0:03	0:03	0:32
8.1.1.02 Schilderen, tekenen, grafiek	Totaal	0:01	0:00	0:01	0:04
	Mannen	0:01	0:00	0:01	0:05
	Vrouwen	0:00	0:00	0:00	0:03
8.1.1.03 Film, fotografie, video	Totaal	0:00	0:00	0:00	0:00
	Mannen	0:00	0:00	0:00	0:00
	Vrouwen	0:00	0:00	0:00	0:00
8.1.1.04 Beeldhouwwerk	Totaal	0:00	0:00	0:00	0:00
	Mannen	0:00	0:00	0:00	0:00
	Vrouwen	0:00	0:00	0:00	0:00

Tijdsbestedingonderzoek 1999

Participatiegraad			Gemiddelde duur per participant			Activiteiten
Weekdag	Zaterdag	Zondag	Weekdag	Zaterdag	Zondag	
51,29	52,44	55,83	1:04	1:30	1:29	omstandigheden)
56,77	59,21	60,17	1:12	1:30	1:35	
20,07	17,11	15,35	0:29	0:29	0:34	Bellen (vrienden, familie)
14,37	11,18	10,31	0:25	0:21	0:27	
25,35	22,53	20,05	0:31	0:33	0:37	
2,43	1,60	1,52	0:36	0:29	0:40	Schrijven (vrienden, familie)
2,04	1,36	0,95	0:36	0:27	1:00	
2,79	1,83	2,06	0:36	0:30	0:32	
48,01	47,81	50,87	0:40	0:55	0:55	Samen iets drinken (niet bij de maaltijden)
46,95	47,13	51,36	0:42	0:58	0:59	
48,98	48,44	50,41	0:38	0:51	0:51	
3,10	2,97	2,33	0:57	1:34	1:59	<i>Verzorging en hulp aan anderen</i>
2,81	2,39	1,87	0:58	2:27	2:10	
3,36	3,50	2,76	0:57	1:00	1:53	
0,36	0,53	0,04	0:22	1:18	17:40	Zorgen voor volwassenen zonder onderscheid
0,17	0,35	0,00	0:16	1:49	0:00	
0,53	0,69	0,09	0:23	1:04	17:40	
0,75	0,57	0,64	1:17	1:01	2:15	Lichamelijke zorgen aan ouderen of zieken
0,48	0,08	0,60	1:13	0:20	1:52	
0,99	1,01	0,68	1:18	1:04	2:34	
0,26	0,13	0,32	0:22	1:13	0:41	Lichamelijke zorgen aan een volwassene (massage, haarverzorging)
0,18	0,00	0,18	0:21	0:00	0:40	
0,34	0,26	0,45	0:23	1:13	0:41	
1,06	1,12	0,55	0:44	0:57	1:23	Spreken, inlichtingen, aanraden
1,16	1,12	0,59	0:48	1:04	2:14	
0,97	1,11	0,51	0:39	0:50	0:29	
0,54	0,37	0,35	1:00	0:48	1:51	Met iemand naar de dokter, ziekenhuis of rusthuis gaan
0,45	0,57	0,24	1:03	0:35	2:07	
0,62	0,19	0,45	0:58	1:25	1:44	
0,53	0,40	0,80	0:52	4:38	0:59	Andere zorgen aan volwassenen
0,66	0,58	0,81	0:55	6:22	1:13	
0,41	0,24	0,79	0:47	0:46	0:46	
95,69	93,42	96,37	4:04	4:38	4:55	Vrije tijd
95,88	94,44	96,66	4:29	5:13	5:28	
95,51	92,49	96,11	3:42	4:06	4:25	
25,96	24,89	30,15	1:48	2:13	2:04	<i>Hobby, spel en sport</i>
27,70	27,87	34,02	2:01	2:35	2:23	
24,35	22,16	26,54	1:33	1:47	1:41	
20,65	20,40	22,31	1:41	1:56	1:53	Hobby en spel
20,87	22,19	23,70	1:55	2:13	2:10	
20,44	18,76	21,00	1:28	1:38	1:36	
3,11	1,57	2,05	1:28	1:35	1:22	Handwerk (breiwerk, haakwerk)
0,07	0,00	0,05	1:10	0:00	0:10	
5,92	3,00	3,91	1:28	1:35	1:23	
0,56	0,41	0,78	1:32	1:46	1:27	Schilderen, tekenen, grafiek
0,46	0,42	1,28	2:08	1:41	1:30	
0,65	0,40	0,32	1:08	1:51	1:17	
0,17	0,00	0,00	0:52	0:00	0:00	Film, fotografie, video
0,12	0,00	0,00	1:02	0:00	0:00	
0,21	0,00	0,00	0:46	0:00	0:00	
0,00	0,12	0,00	0:00	0:30	0:00	Beeldhouwwerk
0,00	0,26	0,00	0:00	0:30	0:00	
0,00	0,00	0,00	0:00	0:00	0:00	

Tijdsbestedingonderzoek 1999

B.2 Tijdsbesteding van de Belgen (12-95 jaar) naar gewest en geslacht - vervolg Waals Gewest

Activiteiten	Geslacht	Gemiddelde duur per inwoner			
		Weekdag	Zaterdag	Zondag	Fictieve week
8.1.1.05 Ceramiek	Totaal	0:00	0:00	0:00	0:00
	Mannen	0:00	0:00	0:00	0:00
8.1.1.06 Andere beeldende kunsten	Totaal	0:00	0:00	0:00	0:00
	Mannen	0:00	0:00	0:00	0:00
8.1.1.07 Muziek	Totaal	0:01	0:02	0:02	0:08
	Mannen	0:01	0:03	0:04	0:12
8.1.1.08 Theater	Totaal	0:00	0:00	0:01	0:01
	Mannen	0:00	0:00	0:01	0:02
8.1.1.09 Ballet of dans	Totaal	0:00	0:00	0:00	0:02
	Mannen	0:00	0:00	0:00	0:01
8.1.1.10 Letterkundige activiteit	Totaal	0:00	0:00	0:00	0:00
	Mannen	0:00	0:00	0:00	0:00
8.1.1.11 Andere uitvoerende kunst	Totaal	0:00	0:00	0:00	0:02
	Mannen	0:00	0:00	0:00	0:01
8.1.1.12 Verzamelen	Totaal	0:00	0:00	0:00	0:01
	Mannen	0:00	0:00	0:00	0:01
8.1.1.13 Modelbouw	Totaal	0:00	0:00	0:00	0:02
	Mannen	0:00	0:00	0:00	0:03
8.1.1.14 Onderzoek (stamboom, botanisch)	Totaal	0:00	0:00	0:00	0:00
	Mannen	0:00	0:00	0:00	0:00
8.1.1.15 Andere technische hobby's	Totaal	0:01	0:01	0:01	0:06
	Mannen	0:01	0:01	0:01	0:07
8.1.1.16 Spelen zonder onderscheid	Totaal	0:01	0:01	0:01	0:07
	Mannen	0:01	0:02	0:00	0:09
8.1.1.17 Poppen	Totaal	0:00	0:00	0:00	0:00
	Mannen	0:00	0:00	0:00	0:00
8.1.1.18 Speelgoed	Totaal	0:00	0:00	0:00	0:00
	Mannen	0:00	0:00	0:00	0:00
8.1.1.19 Miniaturen (autootjes, figuurtjes)	Totaal	0:00	0:00	0:00	0:00
	Mannen	0:00	0:00	0:00	0:00
8.1.1.20 Gezelschapsspelen voor kinderen	Totaal	0:00	0:01	0:00	0:02
	Mannen	0:00	0:00	0:00	0:02
8.1.1.21 Andere spelen voor kinderen	Totaal	0:01	0:00	0:01	0:03
	Mannen	0:01	0:01	0:01	0:05
8.1.1.22 Spelen met huisdieren	Totaal	0:00	0:00	0:00	0:00
	Mannen	0:00	0:00	0:00	0:00

Tijdsbestedingonderzoek 1999

Participatiegraad			Gemiddelde duur per participant			Activiteiten
Weekdag	Zaterdag	Zondag	Weekdag	Zaterdag	Zondag	
0,00	0,00	0,00	0:00	0:00	0:00	Ceramiek
0,00	0,00	0,00	0:00	0:00	0:00	
0,00	0,00	0,00	0:00	0:00	0:00	
0,00	0,19	0,05	0:00	1:15	0:40	Andere beeldende kunsten
0,00	0,00	0,00	0:00	0:00	0:00	
0,00	0,36	0,10	0:00	1:15	0:40	
0,92	1,36	1,25	1:26	2:01	3:04	Muziek
1,40	2,26	1,77	1:20	2:12	3:33	
0,48	0,53	0,77	1:41	1:17	2:01	
0,05	0,17	0,25	2:37	2:27	4:35	Theater
0,05	0,11	0,41	2:00	0:40	4:41	
0,05	0,21	0,10	3:10	3:20	4:10	
0,27	0,32	0,00	1:49	1:21	0:00	Ballet of dans
0,14	0,28	0,00	1:38	2:30	0:00	
0,38	0,36	0,00	1:52	0:31	0:00	
0,03	0,00	0,06	2:20	0:00	2:10	Letterkundige activiteit
0,00	0,00	0,12	0:00	0:00	2:10	
0,05	0,00	0,00	2:20	0:00	0:00	
0,38	0,38	0,15	1:22	1:54	1:49	Andere uitvoerende kunst
0,24	0,11	0,18	1:31	0:20	1:40	
0,51	0,63	0,12	1:18	2:09	2:02	
0,12	0,22	0,11	1:11	2:52	1:23	Verzamelen
0,06	0,13	0,18	2:20	0:30	1:16	
0,17	0,30	0,04	0:48	3:47	1:50	
0,18	0,11	0,14	2:04	2:14	2:52	Modelbouw
0,38	0,07	0,28	2:04	5:10	2:52	
0,00	0,14	0,00	0:00	0:50	0:00	
0,05	0,00	0,00	1:38	0:00	0:00	Onderzoek (stamboom, botanisch)
0,07	0,00	0,00	1:50	0:00	0:00	
0,04	0,00	0,00	1:20	0:00	0:00	
0,70	1,03	0,67	1:42	1:38	2:44	Andere technische hobby's
0,79	1,50	0,60	1:55	1:07	3:49	
0,60	0,61	0,74	1:26	2:47	1:56	
0,68	0,75	0,92	2:17	2:19	1:51	Spelen zonder onderscheid
0,78	1,25	0,29	2:48	2:35	1:46	
0,58	0,28	1,52	1:39	1:15	1:51	
0,00	0,16	0,00	0:00	0:20	0:00	Poppen
0,00	0,00	0,00	0:00	0:00	0:00	
0,00	0,31	0,00	0:00	0:20	0:00	
0,04	0,00	0,10	1:10	0:00	0:30	Speelgoed
0,08	0,00	0,20	1:10	0:00	0:30	
0,00	0,00	0,00	0:00	0:00	0:00	
0,00	0,00	0,00	0:00	0:00	0:00	Miniaturen (autootjes, figuurtjes)
0,00	0,00	0,00	0:00	0:00	0:00	
0,00	0,00	0,00	0:00	0:00	0:00	
0,24	0,43	0,39	1:07	2:04	1:39	Gezelschapsspelen voor kinderen
0,34	0,30	0,35	1:06	2:20	1:31	
0,14	0,54	0,42	1:10	1:56	1:45	
0,29	0,31	0,41	2:54	2:15	2:05	Andere spelen voor kinderen
0,23	0,48	0,58	4:17	2:37	2:42	
0,35	0,14	0,25	2:02	1:10	0:46	
0,12	0,17	0,12	0:23	0:41	0:10	Spelen met huisdieren
0,17	0,17	0,00	0:28	0:50	0:00	

Tijdsbestedingonderzoek 1999

B.2 Tijdsbesteding van de Belgen (12-95 jaar) naar gewest en geslacht - vervolg

Waals Gewest

Activiteiten	Geslacht	Gemiddelde duur per inwoner			
		Weekdag	Zaterdag	Zondag	Fictieve week
8.1.1.23 Kaarten in gezelschap	Vrouwen	0:00	0:00	0:00	0:00
	Totaal	0:01	0:02	0:02	0:09
	Mannen	0:01	0:04	0:03	0:13
8.1.1.24 Schaken	Vrouwen	0:01	0:01	0:02	0:05
	Totaal	0:00	0:00	0:00	0:00
	Mannen	0:00	0:01	0:00	0:01
8.1.1.25 Andere spelen voor volwassenen	Vrouwen	0:00	0:00	0:00	0:00
	Totaal	0:01	0:02	0:01	0:07
	Mannen	0:01	0:02	0:01	0:07
8.1.1.26 Computer- of videospelen	Vrouwen	0:01	0:02	0:02	0:07
	Totaal	0:06	0:07	0:07	0:45
	Mannen	0:11	0:11	0:11	1:17
8.1.1.27 Kruiswoordraadsels	Vrouwen	0:02	0:03	0:03	0:16
	Totaal	0:03	0:02	0:03	0:20
	Mannen	0:03	0:02	0:02	0:18
8.1.1.28 Puzzelen	Vrouwen	0:03	0:02	0:03	0:21
	Totaal	0:00	0:00	0:00	0:00
	Mannen	0:00	0:00	0:00	0:00
8.1.1.29 Alleen kaarten	Vrouwen	0:00	0:00	0:00	0:00
	Totaal	0:01	0:01	0:01	0:09
	Mannen	0:01	0:00	0:01	0:05
8.1.1.30 Andere solitaire of vrijetijdspelen	Vrouwen	0:02	0:02	0:01	0:12
	Totaal	0:01	0:01	0:01	0:06
	Mannen	0:01	0:01	0:01	0:07
8.1.1.31 Solitaire spelen zonder onderscheid	Vrouwen	0:01	0:01	0:01	0:05
	Totaal	0:00	0:00	0:00	0:01
	Mannen	0:00	0:00	0:01	0:02
8.1.1.32 Kansspelen (lotto, pronostiek, tiercé, tombola)	Vrouwen	0:00	0:00	0:00	0:01
	Totaal	0:00	0:00	0:00	0:00
	Mannen	0:00	0:00	0:00	0:00
8.1.2 Sport	Vrouwen	0:00	0:00	0:00	0:00
	Totaal	0:07	0:09	0:12	0:57
	Mannen	0:09	0:14	0:18	1:19
8.1.2.01 Sportactiviteiten zonder onderscheid	Vrouwen	0:05	0:05	0:07	0:36
	Totaal	0:00	0:01	0:00	0:02
	Mannen	0:00	0:00	0:00	0:01
8.1.2.02 Joggen, lopen	Vrouwen	0:00	0:01	0:01	0:02
	Totaal	0:00	0:00	0:01	0:02
	Mannen	0:00	0:01	0:01	0:04
8.1.2.03 Wielrennen	Vrouwen	0:00	0:00	0:00	0:00
	Totaal	0:00	0:01	0:02	0:05
	Mannen	0:00	0:01	0:05	0:07
8.1.2.04 Wintersporten	Vrouwen	0:00	0:01	0:00	0:03
	Totaal	0:00	0:00	0:00	0:01
	Mannen	0:00	0:00	0:00	0:01
8.1.2.05 Rolschaatsen (skating)	Vrouwen	0:00	0:00	0:00	0:00
	Totaal	0:00	0:01	0:00	0:01
	Mannen	0:00	0:01	0:00	0:02
8.1.2.06 Balsporten zonder onderscheid	Vrouwen	0:00	0:00	0:00	0:00
	Totaal	0:00	0:00	0:00	0:01
	Mannen	0:00	0:00	0:01	0:02
8.1.2.07 Voetbal	Vrouwen	0:00	0:00	0:00	0:00
	Totaal	0:01	0:02	0:02	0:07
	Mannen	0:00	0:00	0:00	0:00

Tijdsbestedingonderzoek 1999

Participatiegraad			Gemiddelde duur per participant			Activiteiten
Weekdag	Zaterdag	Zondag	Weekdag	Zaterdag	Zondag	
0,08	0,16	0,24	0:15	0:32	0:10	Kaarten in gezelschap
1,20	1,43	1,60	1:15	2:43	2:23	
1,64	1,97	2,02	1:21	3:12	2:27	
0,80	0,93	1,22	1:05	1:47	2:16	Schaken
0,03	0,20	0,00	1:10	3:14	0:00	
0,05	0,37	0,00	1:10	3:26	0:00	
0,00	0,04	0,00	0:00	1:40	0:00	Andere spelen voor volwassenen
0,94	1,64	1,72	1:24	1:41	1:25	
0,99	1,77	1,65	1:18	1:42	1:15	
0,90	1,52	1,79	1:29	1:40	1:33	Computer- of videospelen
6,24	5,80	6,92	1:41	1:53	1:43	
9,77	8,88	10,53	1:53	2:00	1:48	
2,98	2,99	3,54	1:08	1:35	1:31	Kruiswoordraadsels
4,43	3,15	4,82	1:07	1:07	0:58	
3,59	2,86	3,94	1:17	1:18	0:58	
5,21	3,42	5,64	1:00	0:59	0:57	Puzzelen
0,09	0,00	0,17	0:27	0:00	1:02	
0,13	0,00	0,00	0:30	0:00	0:00	
0,06	0,00	0,32	0:20	0:00	1:02	Alleen kaarten
1,35	1,60	1,06	1:39	1:13	1:16	
0,98	0,78	0,79	1:27	1:02	1:34	
1,69	2,35	1,30	1:46	1:16	1:06	Andere solitaire of vrijetijdspelen
1,12	1,16	1,38	1:17	1:25	1:14	
1,33	1,54	1,32	1:17	1:09	1:20	
0,93	0,82	1,45	1:16	1:51	1:10	Solitaire spelen zonder onderscheid
0,17	0,17	0,78	0:54	1:57	0:58	
0,27	0,11	1,19	1:04	2:50	0:52	
0,07	0,21	0,41	0:20	1:31	1:16	Kansspelen (lotto, pronostiek, tiercé, tombola)
0,00	0,16	0,08	0:00	0:10	4:40	
0,00	0,35	0,16	0:00	0:10	4:40	
0,00	0,00	0,00	0:00	0:00	0:00	Sport
7,37	6,61	10,05	1:35	2:21	2:00	
9,81	9,60	13,80	1:37	2:23	2:09	
5,12	3,87	6,55	1:33	2:17	1:42	Sportactiviteiten zonder onderscheid
0,37	0,37	0,42	0:46	2:30	1:41	
0,25	0,51	0,23	0:51	1:33	1:15	
0,47	0,23	0,59	0:44	4:27	1:50	Joggen, lopen
0,36	0,52	0,75	1:11	1:05	1:33	
0,63	1,00	1,36	1:15	1:04	1:37	
0,12	0,08	0,18	0:51	1:10	1:03	Wielrennen
0,48	0,61	1,60	1:10	2:06	2:35	
0,71	0,67	3,03	1:00	1:37	2:33	
0,27	0,54	0,27	1:32	2:39	2:53	Wintersporten
0,03	0,06	0,09	2:00	3:50	6:45	
0,05	0,14	0,09	2:00	3:50	6:50	
0,00	0,00	0,09	0:00	0:00	6:40	Rolschaatsen (skating)
0,09	0,23	0,00	1:12	4:29	0:00	
0,13	0,48	0,00	1:20	4:29	0:00	
0,04	0,00	0,00	0:50	0:00	0:00	Balsporten zonder onderscheid
0,12	0,06	0,50	1:11	2:10	1:36	
0,22	0,12	0,56	1:15	2:10	1:44	
0,03	0,00	0,45	0:40	0:00	1:28	Voetbal
0,81	1,08	1,33	1:34	2:27	2:13	

Tijdsbestedingonderzoek 1999

B.2 Tijdsbesteding van de Belgen (12-95 jaar) naar gewest en geslacht - vervolg Waals Gewest

Activiteiten	Geslacht	Gemiddelde duur per inwoner			
		Weekdag	Zaterdag	Zondag	Fictieve week
8.1.2.08 Tennis	Mannen	0:02	0:03	0:03	0:14
	Vrouwen	0:00	0:00	0:00	0:01
	Totaal	0:01	0:00	0:01	0:04
8.1.2.09 Squash	Mannen	0:01	0:01	0:01	0:06
	Vrouwen	0:00	0:00	0:00	0:02
	Totaal	0:00	0:00	0:00	0:00
8.1.2.10 Badminton	Mannen	0:00	0:00	0:00	0:00
	Vrouwen	0:00	0:00	0:00	0:00
	Totaal	0:00	0:00	0:00	0:00
8.1.2.11 Tafeltennis	Mannen	0:00	0:00	0:00	0:01
	Vrouwen	0:00	0:00	0:00	0:00
	Totaal	0:00	0:00	0:01	0:03
8.1.2.12 Basketbal, volleybal	Mannen	0:01	0:01	0:00	0:06
	Vrouwen	0:00	0:00	0:00	0:01
	Totaal	0:01	0:01	0:00	0:05
8.1.2.13 Andere balsporten	Mannen	0:01	0:01	0:00	0:05
	Vrouwen	0:01	0:01	0:00	0:05
	Totaal	0:00	0:01	0:01	0:03
8.1.2.14 Gymnastiek, aerobic en fitness	Mannen	0:01	0:01	0:01	0:06
	Vrouwen	0:00	0:00	0:01	0:01
	Totaal	0:01	0:00	0:01	0:06
8.1.2.15 Watersporten	Mannen	0:01	0:00	0:01	0:05
	Vrouwen	0:01	0:00	0:01	0:07
	Totaal	0:01	0:00	0:00	0:03
8.1.2.16 Paardrijden	Mannen	0:01	0:00	0:00	0:04
	Vrouwen	0:00	0:00	0:00	0:02
	Totaal	0:00	0:01	0:01	0:03
8.1.2.17 Gewichtheffen of bodybuilding	Mannen	0:00	0:00	0:00	0:01
	Vrouwen	0:00	0:01	0:01	0:04
	Totaal	0:00	0:00	0:00	0:01
8.1.2.18 Atletiek (lopen niet inbegrepen)	Mannen	0:00	0:00	0:00	0:02
	Vrouwen	0:00	0:00	0:00	0:00
	Totaal	0:00	0:00	0:00	0:01
8.1.2.19 Andere sporten	Mannen	0:00	0:00	0:00	0:01
	Vrouwen	0:01	0:02	0:02	0:09
	Totaal	0:01	0:02	0:02	0:07
8.1.2.20 Activiteiten in verband met sport	Mannen	0:01	0:01	0:01	0:06
	Vrouwen	0:00	0:00	0:00	0:01
	Totaal	0:00	0:00	0:00	0:01
8.2 Recreatie	Mannen	0:00	0:00	0:00	0:01
	Vrouwen	0:22	0:28	0:28	2:45
	Totaal	0:20	0:24	0:29	2:33
8.2.01 Rondritten, toeristische uitstapjes	Mannen	0:18	0:21	0:29	2:21
	Vrouwen	0:02	0:01	0:00	0:12
	Totaal	0:02	0:01	0:00	0:12
8.2.02 Attractiepark	Mannen	0:02	0:01	0:00	0:11
	Vrouwen	0:03	0:00	0:00	0:13
	Totaal	0:00	0:00	0:02	0:04
8.2.03 Dierentuin	Mannen	0:00	0:00	0:01	0:03
	Vrouwen	0:00	0:00	0:02	0:05
	Totaal	0:00	0:00	0:00	0:00
	Mannen	0:00	0:00	0:00	0:00
	Vrouwen	0:00	0:00	0:00	0:00

Tijdsbestedingonderzoek 1999

Participatiegraad			Gemiddelde duur per participant			Activiteiten
Weekdag	Zaterdag	Zondag	Weekdag	Zaterdag	Zondag	
1,64	2,25	2,52	1:32	2:27	2:12	
0,03	0,00	0,22	2:30	0:00	2:25	
0,55	0,44	0,53	1:47	1:30	2:13	Tennis
0,78	0,75	0,70	1:46	1:37	2:43	
0,33	0,14	0,36	1:48	1:00	1:19	
0,01	0,00	0,21	1:30	0:00	1:09	Squash
0,03	0,00	0,43	1:30	0:00	1:09	
0,00	0,00	0,00	0:00	0:00	0:00	
0,02	0,06	0,23	2:00	3:21	0:26	Badminton
0,04	0,07	0,38	2:00	4:40	0:29	
0,00	0,06	0,09	0:00	1:50	0:10	
0,30	0,20	0,43	2:32	3:11	1:58	Tafeltennis
0,57	0,42	0,58	2:38	3:11	1:48	
0,04	0,00	0,28	1:20	0:00	2:17	
0,35	0,56	0,11	3:38	2:19	1:49	Basketbal, volleybal
0,30	0,77	0,23	3:58	2:02	1:49	
0,40	0,36	0,00	3:23	2:51	0:00	
0,32	0,48	0,48	1:31	2:26	3:21	Andere balsporten
0,67	1,01	0,67	1:31	2:26	3:16	
0,00	0,00	0,29	0:00	0:00	3:33	
2,15	0,97	1,57	0:50	0:32	0:39	Gymnastiek, aerobic en fitness
2,08	1,01	1,50	0:44	0:15	0:48	
2,21	0,93	1,64	0:54	0:50	0:31	
0,14	0,00	0,04	6:16	0:00	2:00	Watersporten
0,20	0,00	0,08	5:45	0:00	2:00	
0,09	0,00	0,00	7:20	0:00	0:00	
0,31	0,37	0,61	1:38	2:51	1:41	Paardrijden
0,29	0,07	0,25	0:54	3:20	3:15	
0,33	0,65	0,95	2:15	2:49	1:18	
0,31	0,00	0,07	0:58	0:00	0:30	Gewichtheffen of bodybuilding
0,54	0,00	0,00	1:02	0:00	0:00	
0,11	0,00	0,14	0:42	0:00	0:30	
0,06	0,18	0,07	3:07	0:51	3:40	Atletiek (lopen niet inbegrepen)
0,08	0,21	0,14	4:10	1:00	3:40	
0,05	0,14	0,00	1:40	0:40	0:00	
0,83	0,79	1,45	1:39	3:14	2:02	Andere sporten
1,13	0,84	1,66	1:27	4:19	1:51	
0,55	0,73	1,26	2:02	2:06	2:16	
0,28	0,16	0,21	1:02	3:11	1:10	Activiteiten in verband met sport
0,46	0,12	0,24	0:48	2:00	1:25	
0,12	0,20	0,17	1:51	3:50	0:50	
23,29	24,20	27,43	1:26	1:39	1:44	Recreatie
24,00	26,22	26,46	1:31	1:45	1:47	
22,65	22,37	28,34	1:21	1:32	1:42	
0,67	0,41	0,23	5:35	2:10	2:58	Rondritten, toeristische uitstapjes
0,74	0,46	0,22	4:21	3:27	3:06	
0,61	0,36	0,24	6:57	0:37	2:51	
0,20	0,20	0,61	3:12	2:09	4:31	Attractiepark
0,27	0,16	0,41	2:13	0:39	3:59	
0,13	0,23	0,80	5:08	3:05	4:46	
0,00	0,00	0,00	0:00	0:00	0:00	Dierentuin
0,00	0,00	0,00	0:00	0:00	0:00	
0,00	0,00	0,00	0:00	0:00	0:00	

Tijdsbestedingonderzoek 1999

B.2 Tijdsbesteding van de Belgen (12-95 jaar) naar gewest en geslacht - vervolg

Waals Gewest

Activiteiten	Geslacht	Gemiddelde duur per inwoner			
		Weekdag	Zaterdag	Zondag	Fictieve week
8.2.04 Kermis, jaarmarkt	Totaal	0:00	0:01	0:01	0:03
	Mannen	0:00	0:01	0:01	0:03
	Vrouwen	0:00	0:01	0:01	0:04
8.2.05 Wandelen met de hond	Totaal	0:04	0:04	0:04	0:29
	Mannen	0:05	0:04	0:05	0:31
	Vrouwen	0:04	0:04	0:04	0:26
8.2.06 Wandelen	Totaal	0:10	0:14	0:19	1:21
	Mannen	0:11	0:14	0:18	1:25
	Vrouwen	0:09	0:13	0:19	1:17
8.2.07 Golf	Totaal	0:00	0:00	0:01	0:03
	Mannen	0:00	0:00	0:02	0:03
	Vrouwen	0:01	0:00	0:00	0:04
8.2.08 Zwemmen	Totaal	0:02	0:02	0:01	0:11
	Mannen	0:02	0:03	0:01	0:12
	Vrouwen	0:02	0:02	0:01	0:11
8.2.09 Visserij, jacht	Totaal	0:01	0:03	0:00	0:08
	Mannen	0:02	0:05	0:00	0:16
	Vrouwen	0:00	0:00	0:00	0:00
8.2.10 Plukken van vruchten, paddestoelen	Totaal	0:00	0:00	0:00	0:02
	Mannen	0:00	0:00	0:00	0:01
	Vrouwen	0:00	0:00	0:00	0:02
8.3 <i>Uitgaan, spektakel en cultuurparticipatie</i>	Totaal	0:06	0:24	0:20	1:13
8.3.1 Uitgaan	Mannen	0:06	0:26	0:20	1:19
	Vrouwen	0:05	0:22	0:21	1:08
	Totaal	0:02	0:06	0:02	0:17
8.3.1.1 Bal, dancing, discotheek	Mannen	0:02	0:06	0:02	0:19
	Vrouwen	0:01	0:07	0:02	0:16
	Totaal	0:01	0:06	0:02	0:13
8.3.1.2 Bowling	Mannen	0:01	0:05	0:01	0:13
	Vrouwen	0:01	0:06	0:02	0:14
	Totaal	0:00	0:01	0:00	0:03
8.3.1.3 Biljart	Mannen	0:01	0:02	0:00	0:05
	Vrouwen	0:00	0:00	0:00	0:02
	Totaal	0:00	0:00	0:00	0:01
8.3.1.4 Lunapark (zaal met elektronische spelen)	Mannen	0:00	0:00	0:00	0:01
	Vrouwen	0:00	0:00	0:00	0:00
	Totaal	0:00	0:00	0:00	0:00
8.3.2 Spektakel en cultuurparticipatie	Mannen	0:00	0:00	0:00	0:00
	Vrouwen	0:04	0:18	0:18	0:56
	Totaal	0:04	0:18	0:18	0:56
8.3.2.1 Spektakel en cultuurparticipatie zonder onderscheid	Mannen	0:04	0:20	0:19	1:00
	Vrouwen	0:04	0:15	0:18	0:52
	Totaal	0:00	0:00	0:01	0:02
8.3.2.2 Bioscoop	Mannen	0:00	0:00	0:01	0:02
	Vrouwen	0:00	0:00	0:01	0:02
	Totaal	0:01	0:02	0:02	0:09
8.3.2.3 Schouwburg of concert	Mannen	0:01	0:02	0:02	0:08
	Vrouwen	0:01	0:03	0:02	0:11
	Totaal	0:01	0:01	0:03	0:07
8.3.2.4 Tentoonstelling, museum	Mannen	0:01	0:01	0:03	0:07
	Vrouwen	0:01	0:01	0:03	0:07
	Totaal	0:00	0:02	0:02	0:06
	Mannen	0:00	0:02	0:02	0:07

Tijdsbestedingonderzoek 1999

Participatiegraad			Gemiddelde duur per participant			Activiteiten
Weekdag	Zaterdag	Zondag	Weekdag	Zaterdag	Zondag	
0,23	0,98	1,09	1:58	1:03	2:04	Kermis, jaarmarkt
0,17	0,86	1,13	1:11	1:13	1:53	
0,28	1,08	1,06	2:25	0:55	2:15	
9,25	7,77	7,86	0:45	0:47	0:53	Wandelen met de hond
9,65	8,25	8,33	0:48	0:45	0:55	
8,88	7,32	7,43	0:42	0:49	0:51	
12,23	13,82	17,88	1:19	1:38	1:44	Wandelen
12,83	14,46	16,91	1:23	1:36	1:45	
11,67	13,22	18,78	1:16	1:41	1:43	
0,20	0,45	0,46	2:49	1:25	3:46	Golf
0,11	0,48	0,77	2:07	1:01	3:38	
0,28	0,42	0,18	3:05	1:49	4:21	
1,53	2,26	0,96	1:47	1:43	1:41	Zwemmen
1,59	2,69	1,13	1:46	1:37	1:50	
1,47	1,88	0,80	1:48	1:50	1:30	
0,45	0,58	0,08	3:47	7:30	2:22	Visserij, jacht
0,94	1,21	0,17	3:47	7:30	2:22	
0,00	0,00	0,00	0:00	0:00	0:00	
0,60	0,06	0,59	0:45	0:40	0:48	Plukken van vruchten, paddestoelen
0,57	0,00	0,21	0:35	0:00	0:30	
0,63	0,12	0,94	0:54	0:40	0:52	
4,38	12,75	11,96	2:12	3:08	2:51	<i>Uitgaan, spektakel en cultuurparticipatie</i>
5,04	14,24	12,32	2:09	3:06	2:45	
3,77	11,40	11,62	2:17	3:11	2:57	
1,16	2,97	1,41	2:31	3:39	2:23	Uitgaan
1,44	3,10	1,50	2:30	3:28	1:52	
0,91	2,85	1,34	2:34	3:49	2:55	
0,66	2,64	1,24	2:53	3:36	2:27	Bal, dancing, discotheek
0,68	2,49	1,28	3:04	3:15	1:52	
0,64	2,77	1,20	2:42	3:53	3:01	
0,30	0,30	0,18	2:42	4:15	1:54	Bowling
0,34	0,54	0,22	3:06	4:40	1:50	
0,26	0,07	0,14	2:14	1:30	2:00	
0,16	0,07	0,00	1:11	0:50	0:00	Biljart
0,33	0,14	0,00	1:11	0:50	0:00	
0,00	0,00	0,00	0:00	0:00	0:00	
0,05	0,00	0,00	0:50	0:00	0:00	Lunapark (zaal met elektronische spelen)
0,10	0,00	0,00	0:50	0:00	0:00	
0,00	0,00	0,00	0:00	0:00	0:00	
3,25	10,05	10,74	2:04	2:54	2:51	Spektakel en cultuurparticipatie
3,65	11,26	11,07	1:58	2:58	2:48	
2,89	8,94	10,44	2:10	2:50	2:54	
0,09	0,22	0,33	1:56	2:57	3:24	Spektakel en cultuurparticipatie zonder onderscheid
0,04	0,21	0,28	3:20	3:30	4:40	
0,14	0,23	0,38	1:33	2:30	2:32	
0,61	1,62	1,63	2:30	2:33	2:13	Bioscoop
0,56	1,27	1,32	2:22	2:41	2:21	
0,67	1,94	1,92	2:37	2:28	2:08	
0,36	0,61	1,16	2:32	2:12	4:31	Schouwburg of concert
0,34	0,56	0,97	2:30	2:18	5:38	
0,38	0,64	1,33	2:33	2:08	3:45	
0,53	1,38	1,22	1:24	2:19	2:19	Tentoonstelling, museum
0,63	1,60	1,42	1:12	2:15	2:28	

Tijdsbestedingonderzoek 1999

B.2 Tijdsbesteding van de Belgen (12-95 jaar) naar gewest en geslacht - vervolg Waals Gewest

Activiteiten	Geslacht	Gemiddelde duur per inwoner			
		Weekdag	Zaterdag	Zondag	Fictieve week
8.3.2.5 Toeschouwer op sportmanifestaties	Vrouwen	0:00	0:02	0:01	0:05
	Totaal	0:00	0:00	0:00	0:01
8.3.2.5.1 Voetbal	Mannen	0:00	0:00	0:01	0:02
	Vrouwen	0:00	0:00	0:00	0:00
8.3.2.5.2 Basketbal	Totaal	0:00	0:03	0:02	0:06
	Mannen	0:00	0:04	0:03	0:09
8.3.2.5.3 Volleybal	Vrouwen	0:00	0:01	0:01	0:04
	Totaal	0:00	0:02	0:00	0:03
8.3.2.5.4 Motorrennen of autorennen	Mannen	0:00	0:02	0:00	0:03
	Vrouwen	0:00	0:02	0:00	0:03
8.3.2.5.5 Atletiek	Totaal	0:00	0:00	0:00	0:00
	Mannen	0:00	0:00	0:00	0:00
8.3.2.5.6 Zwemmen	Vrouwen	0:00	0:00	0:00	0:00
	Totaal	0:00	0:01	0:00	0:01
8.3.2.5.7 Wielrennen	Mannen	0:00	0:01	0:00	0:02
	Vrouwen	0:00	0:00	0:00	0:00
8.3.2.5.8 Toeschouwer bij andere sporten	Totaal	0:00	0:00	0:01	0:01
	Mannen	0:00	0:00	0:01	0:01
8.3.2.6 Circus	Vrouwen	0:00	0:00	0:00	0:00
	Totaal	0:00	0:01	0:03	0:04
8.3.2.7 Andere culturele of vrijetijdsactiviteiten	Mannen	0:00	0:01	0:01	0:02
	Vrouwen	0:00	0:01	0:04	0:06
8.4 Media	Totaal	0:00	0:00	0:00	0:00
	Mannen	0:00	0:00	0:00	0:00
8.4.1 Televisie en video	Vrouwen	0:00	0:00	0:00	0:00
	Totaal	0:01	0:05	0:04	0:15
8.4.1.1 Naar de televisie kijken	Mannen	0:01	0:06	0:04	0:16
	Vrouwen	0:01	0:04	0:04	0:14
8.4.1.2 Naar een videofilm kijken	Totaal	3:00	2:59	3:18	21:18
	Mannen	3:16	3:18	3:40	23:17
8.4.2 Muziek	Vrouwen	2:46	2:42	2:58	19:29
	Totaal	2:23	2:24	2:45	17:01
8.4.2.1 Naar de radio luisteren	Mannen	2:32	2:39	3:03	18:20
	Vrouwen	2:14	2:10	2:28	15:48
8.4.2.2 Naar muziek (cassettes, cd, platen) luisteren	Totaal	2:20	2:21	2:42	16:43
	Mannen	2:28	2:35	3:00	17:57
8.4.2.1 Naar de radio luisteren	Vrouwen	2:12	2:08	2:24	15:34
	Totaal	0:03	0:03	0:03	0:18
8.4.2.2 Naar muziek (cassettes, cd, platen) luisteren	Mannen	0:03	0:04	0:03	0:23
	Vrouwen	0:02	0:02	0:03	0:14
8.4.2.1 Naar de radio luisteren	Totaal	0:06	0:07	0:05	0:44
	Mannen	0:08	0:08	0:06	0:52
8.4.2.2 Naar muziek (cassettes, cd, platen) luisteren	Vrouwen	0:05	0:05	0:04	0:36
	Totaal	0:05	0:04	0:03	0:32
8.4.2.1 Naar de radio luisteren	Mannen	0:06	0:05	0:04	0:37
	Vrouwen	0:04	0:04	0:03	0:28
8.4.2.2 Naar muziek (cassettes, cd, platen) luisteren	Totaal	0:02	0:02	0:02	0:12

Tijdsbestedingonderzoek 1999

Participatiegraad			Gemiddelde duur per participant			Activiteiten
Weekdag	Zaterdag	Zondag	Weekdag	Zaterdag	Zondag	
0,43	1,18	1,03	1:41	2:23	2:07	Toeschouwer op sportmanifestaties
0,11	0,10	0,16	1:24	1:28	3:12	
0,24	0,08	0,33	1:24	0:40	3:12	
0,00	0,11	0,00	0:00	2:00	0:00	Voetbal
0,30	1,93	1,70	1:55	2:24	1:55	
0,31	2,74	2,33	2:10	2:37	2:09	
0,28	1,20	1,10	1:39	1:57	1:27	Basketbal
0,09	1,26	0,16	1:20	2:52	1:03	
0,18	1,21	0,21	1:20	2:37	0:47	
0,00	1,30	0,11	0:00	3:05	1:30	Volleybal
0,00	0,07	0,00	0:00	3:10	0:00	
0,00	0,14	0,00	0:00	3:10	0:00	
0,00	0,00	0,00	0:00	0:00	0:00	Motorrennen of autorennen
0,00	0,05	0,28	0:00	1:10	7:30	
0,00	0,10	0,33	0:00	1:10	5:52	
0,00	0,00	0,23	0:00	0:00	9:42	Atletiek
0,00	0,08	0,03	0:00	1:40	0:30	
0,00	0,00	0,06	0:00	0:00	0:30	
0,00	0,16	0,00	0:00	1:40	0:00	Zwemmen
0,07	0,35	0,00	3:00	3:46	0:00	
0,14	0,48	0,00	3:00	4:09	0:00	
0,00	0,23	0,00	0:00	3:01	0:00	Wielrennen
0,00	0,09	0,48	0:00	3:40	2:08	
0,00	0,19	0,67	0:00	3:40	2:19	
0,00	0,00	0,30	0:00	0:00	1:46	Toeschouwer bij andere sporten
0,20	0,78	1,07	1:20	1:55	3:54	
0,18	1,29	0,70	1:07	1:02	2:00	
0,22	0,31	1,42	1:31	5:17	4:46	Circus
0,00	0,06	0,00	0:00	1:34	0:00	
0,00	0,14	0,00	0:00	1:34	0:00	
0,00	0,00	0,00	0:00	0:00	0:00	Andere culturele of vrijetijdsactiviteiten
1,01	2,44	2,66	2:01	3:13	2:30	
1,06	2,10	2,45	2:07	4:23	2:39	
0,96	2,74	2,86	1:54	2:25	2:23	Media
92,52	87,91	90,90	3:15	3:24	3:38	
93,05	89,63	91,86	3:30	3:41	3:59	
92,03	86,34	90,02	3:00	3:07	3:18	Televisie en video
85,13	80,63	85,17	2:47	2:58	3:13	
86,37	83,24	86,56	2:55	3:11	3:32	
83,98	78,24	83,87	2:40	2:46	2:56	Naar de televisie kijken
84,04	79,91	84,61	2:47	2:56	3:11	
85,33	82,27	86,06	2:54	3:09	3:29	
82,84	77,76	83,27	2:40	2:44	2:53	Naar een videofilm kijken
2,45	2,90	2,88	1:43	1:32	1:46	
2,83	3,52	3,02	1:56	1:42	1:38	
2,09	2,34	2,74	1:28	1:19	1:55	Muziek
14,23	12,50	12,04	0:46	0:52	0:41	
16,18	14,04	13,05	0:48	0:55	0:42	
12,44	11,09	11,10	0:43	0:49	0:40	Naar de radio luisteren
11,66	9,20	8,88	0:42	0:47	0:37	
13,00	11,22	10,37	0:43	0:45	0:36	
10,42	7,35	7,48	0:41	0:51	0:39	Naar muziek (cassettes, cd, platen) luisteren
2,87	3,73	3,68	0:56	0:58	0:45	

Tijdsbestedingonderzoek 1999

B.2 Tijdsbesteding van de Belgen (12-95 jaar) naar gewest en geslacht - vervolg en Waals Gewest

Activiteiten	Geslacht	Gemiddelde duur per inwoner				
		Weekdag	Zaterdag	Zondag	Fictieve week	
	Mannen	0:02	0:03	0:02	0:15	
	Vrouwen	0:01	0:02	0:02	0:09	
8.4.3	Totaal	0:27	0:26	0:24	3:06	
	Mannen	0:29	0:27	0:23	3:16	
	Vrouwen	0:25	0:25	0:24	2:57	
8.4.3.0	Totaal	0:27	0:26	0:24	3:06	
	Mannen	0:29	0:27	0:23	3:16	
	Vrouwen	0:25	0:25	0:24	2:57	
8.4.4	Totaal	0:04	0:03	0:05	0:27	
	Mannen	0:07	0:05	0:08	0:48	
	Vrouwen	0:01	0:02	0:02	0:08	
8.4.4.1	Totaal	0:03	0:02	0:03	0:21	
	Mannen	0:06	0:03	0:06	0:38	
	Vrouwen	0:01	0:01	0:01	0:06	
8.4.4.2	Totaal	0:01	0:01	0:01	0:06	
	Mannen	0:01	0:02	0:02	0:10	
	Vrouwen	0:00	0:00	0:01	0:02	
9	Verplaatsingen	Totaal	1:18	1:17	1:09	8:54
	Mannen	1:24	1:21	1:16	9:36	
	Vrouwen	1:12	1:13	1:02	8:16	
9.1	<i>Verplaatsingen voor kinderen</i>	Totaal	0:01	0:01	0:00	0:07
	Mannen	0:01	0:00	0:00	0:05	
	Vrouwen	0:02	0:01	0:00	0:09	
9.1.1	Totaal	0:00	0:00	0:00	0:02	
	Mannen	0:00	0:00	0:00	0:01	
	Vrouwen	0:00	0:00	0:00	0:02	
9.1.2	Totaal	0:01	0:00	0:00	0:04	
	Mannen	0:01	0:00	0:00	0:03	
	Vrouwen	0:01	0:00	0:00	0:06	
9.1.3	Totaal	0:00	0:00	0:00	0:02	
	Mannen	0:00	0:00	0:00	0:02	
	Vrouwen	0:00	0:00	0:00	0:02	
9.2	<i>Andere verplaatsingen</i>	Totaal	1:16	1:16	1:08	8:47
	Mannen	1:23	1:21	1:16	9:31	
	Vrouwen	1:11	1:12	1:01	8:06	
9.2.0	Totaal	1:16	1:16	1:08	8:47	
	Mannen	1:23	1:21	1:16	9:31	
	Vrouwen	1:11	1:12	1:01	8:06	

einde

Participatiegraad			Gemiddelde duur per participant			Activiteiten
Weekdag	Zaterdag	Zondag	Weekdag	Zaterdag	Zondag	
3,67	3,34	3,48	0:59	1:21	0:52	
2,13	4,09	3,86	0:50	0:42	0:40	
44,72	38,91	34,05	1:01	1:06	1:10	Geschreven pers
44,70	41,64	32,70	1:06	1:04	1:10	
44,75	36,42	35,30	0:57	1:08	1:09	
44,72	38,91	34,05	1:01	1:06	1:10	Lezen van de geschreven pers
44,70	41,64	32,70	1:06	1:04	1:10	
44,75	36,42	35,30	0:57	1:08	1:09	
3,24	3,34	3,94	2:00	1:35	2:00	Nieuwe media
5,29	5,25	6,12	2:13	1:34	2:09	
1,35	1,59	1,91	1:11	1:35	1:31	
2,42	2,20	2,80	2:09	1:37	2:01	Computer als hobby (spelen niet inbegrepen)
4,09	3,49	4,53	2:23	1:31	2:06	
0,87	1,02	1,19	1:13	1:53	1:41	
0,89	1,17	1,27	1:25	1:29	1:45	Computercommunicatie (internet, e-mail)
1,33	1,82	1,87	1:32	1:38	1:58	
0,48	0,58	0,72	1:07	1:04	1:13	
82,92	80,85	72,56	1:34	1:35	1:35	Verplaatsingen
86,07	83,63	76,18	1:37	1:37	1:40	
80,00	78,32	69,19	1:30	1:33	1:29	
3,75	1,53	0,81	0:36	0:34	0:31	Verplaatsingen voor kinderen
2,85	1,04	0,87	0:33	0:42	0:24	
4,57	1,99	0,75	0:37	0:31	0:38	
0,36	0,59	0,23	0:57	1:03	0:58	Sport- en cultuuractiviteiten
0,19	0,50	0,32	0:48	1:08	0:33	
0,52	0,68	0,15	1:00	0:59	1:46	
2,83	0,11	0,21	0:30	0:12	0:26	School of kinderopvang
2,06	0,12	0,27	0:26	0:13	0:23	
3,54	0,11	0,15	0:32	0:10	0:30	
0,88	0,83	0,37	0:33	0:17	0:17	Andere verplaatsingen voor kinderen
0,75	0,42	0,29	0:40	0:18	0:15	
1,00	1,20	0,46	0:27	0:16	0:18	
82,66	80,75	72,56	1:32	1:35	1:34	Andere verplaatsingen
85,90	83,63	76,18	1:36	1:37	1:40	
79,66	78,13	69,19	1:29	1:33	1:29	
82,66	80,75	72,56	1:32	1:35	1:34	Andere verplaatsingen
85,90	83,63	76,18	1:36	1:37	1:40	
79,66	78,13	69,19	1:29	1:33	1:29	

Tijdsbestedingonderzoek 1999

B.2 Tijdsbesteding van de Belgen (12-95 jaar) naar gewest en geslacht

Brussels Hoofdstedelijk Gewest

Activiteiten		Geslacht	Gemiddelde duur per inwoner			
			Weekdag	Zaterdag	Zondag	Fictieve week
1	Loonarbeid	Totaal	2:51	0:33	0:22	15:09
		Mannen	3:29	0:35	0:32	18:30
		Vrouwen	2:17	0:31	0:13	12:11
1.1	<i>Werk</i>	Totaal	2:46	0:32	0:22	14:44
		Mannen	3:23	0:35	0:31	17:59
		Vrouwen	2:14	0:30	0:13	11:52
1.1.1	Hoofdberoep	Totaal	2:40	0:31	0:18	14:09
		Mannen	3:14	0:33	0:25	17:10
		Vrouwen	2:10	0:29	0:11	11:28
1.1.2	Bijberoep	Totaal	0:01	0:00	0:00	0:05
		Mannen	0:02	0:00	0:00	0:08
		Vrouwen	0:01	0:00	0:00	0:04
1.1.3	Betaald overwerk	Totaal	0:00	0:00	0:00	0:01
		Mannen	0:00	0:01	0:00	0:02
		Vrouwen	0:00	0:00	0:00	0:01
1.1.4	Ander bijberoep zonder onderscheid	Totaal	0:03	0:00	0:00	0:16
		Mannen	0:04	0:00	0:01	0:23
		Vrouwen	0:02	0:00	0:00	0:10
1.1.5	Andere tijdsbesteding betreffende de arbeid	Totaal	0:02	0:01	0:03	0:13
		Mannen	0:02	0:01	0:05	0:17
		Vrouwen	0:01	0:01	0:01	0:09
1.2	<i>Pauzes op het werk</i>	Totaal	0:04	0:01	0:00	0:21
		Mannen	0:05	0:01	0:01	0:27
		Vrouwen	0:03	0:01	0:00	0:16
1.2.0	Pauzes op het werk	Totaal	0:04	0:01	0:00	0:21
		Mannen	0:05	0:01	0:01	0:27
		Vrouwen	0:03	0:01	0:00	0:16
1.3	<i>Activiteiten i.v.m. werkloosheid of zoeken naar werk</i>	Totaal	0:01	0:00	0:00	0:04
		Mannen	0:01	0:00	0:00	0:05
		Vrouwen	0:01	0:00	0:00	0:03
1.3.0	Activiteiten i.v.m. werkloosheid of zoeken naar werk	Totaal	0:01	0:00	0:00	0:04
		Mannen	0:01	0:00	0:00	0:05
		Vrouwen	0:01	0:00	0:00	0:03
2	Huishoudelijke en gezinstaken	Totaal	2:26	3:01	2:18	17:29
		Mannen	1:40	2:27	1:44	12:30
		Vrouwen	3:07	3:30	2:48	21:53
2.1	<i>Huishouding</i>	Totaal	1:43	1:51	1:49	12:15
		Mannen	0:58	1:10	1:11	7:13
		Vrouwen	2:23	2:25	2:24	16:43
2.1.01	In de keuken werken zonder onderscheid	Totaal	0:01	0:01	0:01	0:06
		Mannen	0:00	0:01	0:00	0:03
		Vrouwen	0:01	0:02	0:02	0:10
2.1.02	Maaltijden opdienen, tafel afruimen	Totaal	0:05	0:06	0:06	0:37
		Mannen	0:04	0:05	0:04	0:27
		Vrouwen	0:06	0:06	0:09	0:45
2.1.03	Maaltijden voorbereiden, schillen, koken	Totaal	0:31	0:30	0:33	3:36
		Mannen	0:17	0:19	0:22	2:06
		Vrouwen	0:43	0:40	0:43	4:55
2.1.04	De afwas doen	Totaal	0:14	0:13	0:16	1:41
		Mannen	0:09	0:07	0:10	1:04
		Vrouwen	0:19	0:17	0:21	2:13
2.1.05	Voedsel conserveren	Totaal	0:00	0:00	0:00	0:01
		Mannen	0:00	0:00	0:00	0:01

Tijdsbestedingonderzoek 1999

Participatiegraad			Gemiddelde duur per participant			Activiteiten
Weekdag	Zaterdag	Zondag	Weekdag	Zaterdag	Zondag	
42,23	11,57	9,52	6:44	4:43	3:53	Loonarbeid
50,06	12,70	12,03	6:57	4:38	4:25	
35,30	10,61	7,23	6:29	4:48	3:05	
41,11	11,51	9,43	6:44	4:37	3:49	<i>Werk</i>
48,50	12,57	12,03	6:58	4:35	4:18	
34,58	10,61	7,04	6:27	4:40	3:03	
39,04	10,32	6,72	6:50	4:57	4:23	Hoofdberoep
45,36	11,45	8,38	7:09	4:48	4:58	
33,46	9,36	5,19	6:28	5:07	3:29	
0,84	0,00	0,00	2:11	0:00	0:00	Bijberoep
1,27	0,00	0,00	1:59	0:00	0:00	
0,46	0,00	0,00	2:38	0:00	0:00	
0,22	0,16	0,28	1:03	3:17	1:05	Betaald overwerk
0,34	0,18	0,30	0:50	4:50	0:50	
0,12	0,14	0,26	1:34	1:30	1:20	
2,37	0,22	0,31	2:12	0:31	2:27	Ander bijberoep zonder onderscheid
3,61	0,47	0,44	2:02	0:31	2:18	
1,27	0,00	0,19	2:38	0:00	2:47	
1,95	1,07	2,28	1:26	1:19	2:26	Andere tijdsbesteding betreffende de arbeid
2,91	0,86	3,24	1:13	1:34	2:44	
1,10	1,24	1,39	1:56	1:10	1:48	
11,31	1,80	0,83	0:35	0:43	0:53	<i>Pauzes op het werk</i>
13,03	1,57	1,28	0:38	0:45	1:01	
9,79	2,00	0,42	0:30	0:42	0:29	
11,31	1,80	0,83	0:35	0:43	0:53	<i>Pauzes op het werk</i>
13,03	1,57	1,28	0:38	0:45	1:01	
9,79	2,00	0,42	0:30	0:42	0:29	
0,89	0,14	0,10	1:21	0:51	2:50	<i>Activiteiten i.v.m. werkloosheid of zoeken naar werk</i>
0,99	0,13	0,00	1:29	1:20	0:00	
0,80	0,14	0,19	1:13	0:30	2:50	
0,89	0,14	0,10	1:21	0:51	2:50	<i>Activiteiten i.v.m. werkloosheid of zoeken naar werk</i>
0,99	0,13	0,00	1:29	1:20	0:00	
0,80	0,14	0,19	1:13	0:30	2:50	
91,04	92,33	88,81	2:40	3:16	2:35	Huishoudelijke en gezinstaken
86,96	88,42	82,55	1:55	2:47	2:06	
94,65	95,64	94,57	3:18	3:39	2:58	
86,77	87,22	85,61	1:59	2:07	2:07	<i>Huishouding</i>
79,88	79,96	77,40	1:13	1:28	1:31	
92,88	93,40	93,15	2:34	2:36	2:35	
2,95	4,37	3,49	0:24	0:34	0:40	In de keuken werken zonder onderscheid
1,75	3,32	1,83	0:19	0:19	0:21	
4,01	5,27	5,02	0:26	0:42	0:46	
23,88	24,13	28,47	0:21	0:23	0:23	Maaltijden opdienen, tafel afruimen
18,76	21,52	20,99	0:19	0:24	0:19	
28,42	26,34	35,35	0:21	0:23	0:24	
61,10	62,34	63,17	0:50	0:49	0:52	Maaltijden voorbereiden, schillen, koken
48,27	48,17	52,05	0:35	0:40	0:42	
72,45	74,38	73,40	0:59	0:53	0:58	
45,91	40,25	43,41	0:31	0:31	0:36	De afwas doen
35,21	25,34	30,97	0:27	0:29	0:31	
55,37	52,92	54,83	0:34	0:32	0:39	
0,49	0,28	0,18	0:18	0:10	0:42	Voedsel conserveren
0,36	0,36	0,16	0:27	0:10	1:00	

Tijdsbestedingonderzoek 1999

B.2 Tijdsbesteding van de Belgen (12-95 jaar) naar gewest en geslacht - vervolg

Brussels Hoofdstedelijk Gewest

Activiteiten	Geslacht	Gemiddelde duur per inwoner			
		Weekdag	Zaterdag	Zondag	Fictieve week
2.1.06 Het huis reinigen, opruimen zonder onderscheid	Vrouwen	0:00	0:00	0:00	0:00
	Totaal	0:07	0:12	0:07	0:54
	Mannen	0:03	0:08	0:05	0:30
2.1.07 Stofzuigen	Vrouwen	0:11	0:15	0:08	1:16
	Totaal	0:01	0:01	0:01	0:09
	Mannen	0:01	0:01	0:01	0:07
2.1.08 Vloer reinigen	Vrouwen	0:02	0:02	0:02	0:11
	Totaal	0:02	0:02	0:02	0:12
	Mannen	0:00	0:01	0:00	0:03
2.1.09 Ruiten wassen	Vrouwen	0:03	0:03	0:04	0:19
	Totaal	0:00	0:00	0:00	0:02
	Mannen	0:00	0:00	0:00	0:00
2.1.10 Stof afnemen	Vrouwen	0:01	0:01	0:00	0:03
	Totaal	0:01	0:00	0:01	0:06
	Mannen	0:00	0:00	0:00	0:01
2.1.11 De bedden opmaken	Vrouwen	0:02	0:01	0:01	0:11
	Totaal	0:01	0:02	0:02	0:11
	Mannen	0:00	0:00	0:01	0:03
2.1.12 Een kamer opruimen	Vrouwen	0:02	0:04	0:03	0:18
	Totaal	0:06	0:07	0:09	0:47
	Mannen	0:03	0:05	0:06	0:26
2.1.13 Andere werken voor huishoudelijk onderhoud	Vrouwen	0:09	0:10	0:11	1:05
	Totaal	0:03	0:02	0:02	0:20
	Mannen	0:01	0:02	0:01	0:08
2.1.14 Buiten reinigen	Vrouwen	0:05	0:03	0:03	0:29
	Totaal	0:01	0:00	0:00	0:04
	Mannen	0:01	0:00	0:00	0:07
2.1.15 Vuilnis opruimen	Vrouwen	0:00	0:00	0:00	0:01
	Totaal	0:00	0:00	0:00	0:02
	Mannen	0:00	0:00	0:00	0:02
2.1.16 De planten verzorgen (binnenshuis)	Vrouwen	0:00	0:00	0:00	0:02
	Totaal	0:01	0:01	0:01	0:06
	Mannen	0:00	0:01	0:00	0:03
2.1.17 Verhuizen	Vrouwen	0:01	0:01	0:02	0:09
	Totaal	0:00	0:00	0:00	0:01
	Mannen	0:00	0:01	0:01	0:03
2.1.18 Boodschappen en aankopen uitpakken en opruimen	Vrouwen	0:00	0:00	0:00	0:00
	Totaal	0:05	0:09	0:04	0:38
	Mannen	0:03	0:07	0:04	0:26
2.1.19 Koffers klaarmaken voor een reis	Vrouwen	0:07	0:11	0:03	0:49
	Totaal	0:01	0:01	0:01	0:08
	Mannen	0:01	0:01	0:01	0:05
2.1.20 Zoeken naar verloren voorwerpen	Vrouwen	0:02	0:02	0:02	0:11
	Totaal	0:00	0:00	0:00	0:00
	Mannen	0:00	0:00	0:00	0:00
2.1.21 Handwas van textiel	Vrouwen	0:00	0:00	0:00	0:00
	Totaal	0:01	0:01	0:01	0:06
	Mannen	0:00	0:00	0:00	0:03
2.1.22 Textiel sorteren en in de wasmachine doen	Vrouwen	0:01	0:01	0:01	0:08
	Totaal	0:02	0:01	0:02	0:11
	Mannen	0:00	0:00	0:00	0:02
2.1.23 Textiel uit de wasmachine halen	Vrouwen	0:03	0:02	0:03	0:19
	Totaal	0:00	0:00	0:00	0:02

Tijdsbestedingonderzoek 1999

Participatiegraad			Gemiddelde duur per participant			Activiteiten
Weekdag	Zaterdag	Zondag	Weekdag	Zaterdag	Zondag	
0,61	0,20	0,21	0:12	0:10	0:30	Het huis reinigen, opruimen zonder onderscheid
14,19	19,20	14,03	0:50	1:03	0:49	
7,00	14,51	10,00	0:46	0:58	0:53	
20,56	23,20	17,74	0:51	1:06	0:46	Stofzuigen
4,07	4,19	3,18	0:33	0:28	0:35	
3,92	2,12	2,94	0:30	0:34	0:21	
4,20	5,95	3,41	0:36	0:26	0:46	Vloer reinigen
3,28	4,98	2,64	0:47	0:42	1:22	
0,84	3,41	1,55	0:39	0:40	0:26	
5,44	6,31	3,65	0:48	0:43	1:43	Ruiten wassen
0,60	0,75	0,11	0:46	0:51	0:20	
0,00	0,40	0,00	0:00	0:20	0:00	
1,12	1,04	0,21	0:46	1:01	0:20	Stof afnemen
2,75	2,26	2,37	0:35	0:21	0:31	
0,00	0,98	1,85	0:00	0:14	0:27	
5,18	3,34	2,86	0:35	0:23	0:34	De bedden opmaken
8,93	9,69	10,64	0:16	0:22	0:17	
3,26	2,27	5,70	0:14	0:16	0:15	
13,95	15,99	15,18	0:17	0:22	0:17	Een kamer opruimen
19,04	17,65	21,80	0:32	0:42	0:41	
11,34	9,63	16,86	0:26	0:47	0:39	
25,86	24,46	26,35	0:34	0:40	0:42	Andere werken voor huishoudelijk onderhoud
6,95	5,21	4,87	0:44	0:47	0:36	
3,91	3,60	1,98	0:33	0:43	0:27	
9,64	6,57	7,53	0:48	0:48	0:38	Buiten reinigen
1,18	0,54	0,84	0:58	0:27	0:49	
1,73	1,17	0,97	1:18	0:27	0:45	
0,70	0,00	0,71	0:15	0:00	0:54	Vuilnis opruimen
1,60	1,40	2,33	0:13	0:15	0:17	
1,30	2,08	2,83	0:11	0:17	0:16	
1,88	0,82	1,87	0:14	0:10	0:19	De planten verzorgen (binnenshuis)
4,11	3,20	3,63	0:21	0:22	0:25	
2,23	2,53	1,72	0:17	0:27	0:13	
5,77	3,77	5,38	0:23	0:19	0:29	Verhuizen
0,08	0,31	0,07	2:51	1:57	7:00	
0,17	0,61	0,14	2:51	2:05	7:00	
0,00	0,04	0,00	0:00	0:20	0:00	Boodschappen en aankopen uitpakken en opruimen
19,89	26,44	12,75	0:25	0:35	0:28	
14,83	23,22	11,88	0:20	0:31	0:31	
24,38	29,17	13,55	0:28	0:38	0:25	Koffers klaarmaken voor een reis
2,96	4,82	4,42	0:38	0:23	0:29	
1,95	3,56	4,15	0:33	0:17	0:26	
3,85	5,90	4,67	0:41	0:26	0:32	Zoeken naar verloren voorwerpen
0,00	0,14	0,09	0:00	0:25	0:20	
0,00	0,16	0,00	0:00	0:40	0:00	
0,00	0,13	0,18	0:00	0:10	0:20	Handwas van textiel
2,61	0,93	1,63	0:33	1:04	0:50	
1,31	0,54	0,83	0:29	0:57	0:52	
3,76	1,25	2,37	0:34	1:06	0:50	Textiel sorteren en in de wasmachine doen
8,16	7,63	7,95	0:19	0:20	0:22	
1,58	2,00	0,82	0:21	0:20	0:24	
13,97	12,41	14,50	0:19	0:19	0:22	Textiel uit de wasmachine halen
1,95	1,67	2,59	0:19	0:17	0:12	

Tijdsbestedingonderzoek 1999

B.2 Tijdsbesteding van de Belgen (12-95 jaar) naar gewest en geslacht - vervolg Brussels Hoofdstedelijk Gewest

Activiteiten	Geslacht	Gemiddelde duur per inwoner			
		Weekdag	Zaterdag	Zondag	Fictieve week
2.1.24	Mannen	0:00	0:00	0:00	0:01
	Vrouwen	0:01	0:00	0:01	0:04
	Totaal	0:00	0:00	0:00	0:02
2.1.25	Mannen	0:00	0:00	0:00	0:01
	Vrouwen	0:00	0:00	0:00	0:03
	Totaal	0:01	0:01	0:01	0:06
2.1.26	Mannen	0:01	0:00	0:00	0:04
	Vrouwen	0:01	0:01	0:01	0:08
	Totaal	0:07	0:05	0:08	0:47
2.1.27	Mannen	0:01	0:01	0:03	0:09
	Vrouwen	0:12	0:09	0:12	1:20
	Totaal	0:03	0:04	0:03	0:20
2.1.28	Mannen	0:02	0:02	0:02	0:13
	Vrouwen	0:04	0:05	0:04	0:27
	Totaal	0:01	0:01	0:01	0:07
2.1.29	Mannen	0:01	0:01	0:01	0:08
	Vrouwen	0:01	0:00	0:01	0:07
	Totaal	0:05	0:04	0:04	0:34
2.2	Mannen	0:05	0:04	0:05	0:35
	Vrouwen	0:05	0:04	0:04	0:33
	Totaal	0:13	0:20	0:15	1:40
2.2.01	Mannen	0:15	0:30	0:20	2:03
	Vrouwen	0:12	0:12	0:10	1:21
	Totaal	0:00	0:00	0:00	0:00
2.2.02	Mannen	0:00	0:00	0:00	0:00
	Vrouwen	0:00	0:00	0:00	0:00
	Totaal	0:01	0:01	0:01	0:05
2.2.03	Mannen	0:00	0:01	0:01	0:03
	Vrouwen	0:01	0:01	0:01	0:06
	Totaal	0:00	0:00	0:00	0:00
2.2.04	Mannen	0:00	0:00	0:00	0:00
	Vrouwen	0:00	0:00	0:00	0:01
	Totaal	0:01	0:01	0:01	0:07
2.2.05	Mannen	0:00	0:00	0:00	0:01
	Vrouwen	0:02	0:02	0:02	0:13
	Totaal	0:00	0:00	0:00	0:01
2.2.06	Mannen	0:00	0:00	0:00	0:01
	Vrouwen	0:00	0:00	0:00	0:01
	Totaal	0:01	0:01	0:00	0:06
2.2.07	Mannen	0:00	0:00	0:00	0:00
	Vrouwen	0:02	0:03	0:01	0:12
	Totaal	0:02	0:03	0:01	0:13
2.2.08	Mannen	0:03	0:03	0:01	0:18
	Vrouwen	0:01	0:03	0:01	0:09
	Totaal	0:01	0:01	0:01	0:04
2.2.09	Mannen	0:00	0:01	0:02	0:05
	Vrouwen	0:01	0:01	0:00	0:03
	Totaal	0:03	0:00	0:00	0:13
2.2.10	Mannen	0:02	0:00	0:00	0:09
	Vrouwen	0:03	0:00	0:00	0:17
	Totaal	0:00	0:01	0:00	0:01
	Mannen	0:00	0:01	0:01	0:02
	Vrouwen	0:00	0:00	0:00	0:01

Tijdsbestedingonderzoek 1999

Participatiegraad			Gemiddelde duur per participant			Activiteiten
Weekdag	Zaterdag	Zondag	Weekdag	Zaterdag	Zondag	
0,63	0,66	0,00	0:16	0:37	0:00	
3,12	2,53	4,97	0:19	0:12	0:12	
1,66	1,31	1,14	0:16	0:21	0:17	Textiel in de droogmachine steken of uithalen
0,36	0,45	0,26	0:25	0:10	0:42	
2,81	2,05	1,94	0:15	0:24	0:14	
4,36	3,32	4,70	0:20	0:17	0:18	Textiel aan de wasdraad ophangen of afnemen
2,35	1,78	1,32	0:27	0:11	0:15	
6,14	4,63	7,80	0:18	0:19	0:19	
12,02	9,60	12,23	0:57	0:55	1:03	Textiel strijken, opvouwen, opbergen
2,38	1,21	5,86	0:49	1:04	0:48	
20,55	16,74	18,08	0:57	0:54	1:08	
11,32	13,10	10,72	0:24	0:28	0:26	Zorgen voor dieren
8,35	11,25	6,13	0:21	0:17	0:31	
13,94	14,67	14,95	0:26	0:35	0:24	
4,69	2,37	2,63	0:26	0:27	0:30	Administratief beheer van het huishouden
5,59	2,51	2,64	0:24	0:33	0:30	
3,89	2,25	2,63	0:28	0:21	0:30	
15,19	9,47	10,35	0:33	0:45	0:43	Het budget van het huishouden maken
15,02	10,11	11,17	0:34	0:40	0:45	
15,35	8,93	9,60	0:33	0:49	0:41	
14,41	15,69	17,21	1:31	2:08	1:24	<i>Klusjes</i>
17,01	18,84	22,02	1:26	2:39	1:30	
12,10	13,01	12,80	1:38	1:30	1:16	
0,03	0,21	0,00	0:30	0:25	0:00	Onderhoud van verwarmingsinstallatie en waterleidingen
0,07	0,46	0,00	0:30	0:25	0:00	
0,00	0,00	0,00	0:00	0:00	0:00	
1,55	2,39	2,38	0:36	0:30	0:41	Andere onderhoudswerken
1,16	2,16	3,00	0:15	0:42	0:47	
1,90	2,58	1,82	0:48	0:21	0:32	
0,18	0,00	0,39	0:29	0:00	0:23	Onderhoud van textiel en schoenen
0,00	0,00	0,26	0:00	0:00	0:20	
0,33	0,00	0,51	0:29	0:00	0:24	
2,25	1,42	2,02	0:47	1:08	0:56	Kledij verstellen, een knoop aannaaien
0,33	0,11	0,70	0:37	0:30	0:10	
3,94	2,53	3,23	0:48	1:09	1:05	
0,63	0,79	0,52	0:18	0:19	0:12	Schoenen poetsen
0,56	0,73	0,57	0:16	0:22	0:14	
0,69	0,84	0,48	0:20	0:17	0:10	
0,52	0,53	0,68	2:54	4:19	0:52	Kledij maken
0,00	0,00	0,00	0:00	0:00	0:00	
0,99	0,98	1,30	2:54	4:19	0:52	
2,41	2,96	2,74	1:09	1:43	0:52	In de moestuin werken
3,63	3,38	2,73	1:14	1:22	0:50	
1,32	2,60	2,74	0:57	2:07	0:54	
1,57	1,31	1,65	0:33	0:41	0:56	Sierplanten verzorgen in de tuin
1,16	1,45	2,82	0:42	0:36	1:03	
1,94	1,19	0,57	0:28	0:45	0:22	
1,41	0,45	0,30	3:02	0:40	0:57	Gras maaien
1,71	0,74	0,22	1:46	0:37	1:10	
1,15	0,21	0,38	4:41	0:50	0:50	
0,37	1,26	0,43	0:14	0:46	1:39	Renovatie, herstellingen en productie zonder onderscheid
0,40	1,91	0,43	0:12	0:45	2:37	
0,34	0,70	0,43	0:17	0:50	0:45	

Tijdsbestedingonderzoek 1999

B.2 Tijdsbesteding van de Belgen (12-95 jaar) naar gewest en geslacht - vervolg

Brussels Hoofdstedelijk Gewest

Activiteiten	Geslacht	Gemiddelde duur per inwoner			
		Weekdag	Zaterdag	Zondag	Fictieve week
2.2.11 Bouw en renovatie van het huis (grote werken)	Totaal	0:01	0:00	0:00	0:03
	Mannen	0:01	0:00	0:00	0:06
	Vrouwen	0:00	0:00	0:00	0:00
2.2.12 Verven, behangen	Totaal	0:02	0:03	0:02	0:14
	Mannen	0:02	0:04	0:02	0:17
	Vrouwen	0:02	0:02	0:01	0:12
2.2.13 Loodgieterij	Totaal	0:00	0:00	0:00	0:00
	Mannen	0:00	0:00	0:00	0:00
	Vrouwen	0:00	0:00	0:00	0:00
2.2.14 Elektriciteitswerken	Totaal	0:00	0:02	0:00	0:03
	Mannen	0:00	0:05	0:00	0:06
	Vrouwen	0:00	0:00	0:00	0:01
2.2.15 Binnenhuisinrichting	Totaal	0:00	0:00	0:01	0:01
	Mannen	0:00	0:00	0:01	0:01
	Vrouwen	0:00	0:00	0:00	0:01
2.2.16 Timmerwerk	Totaal	0:00	0:03	0:00	0:03
	Mannen	0:00	0:07	0:00	0:07
	Vrouwen	0:00	0:00	0:00	0:00
2.2.17 Herstellingen aan het dak	Totaal	0:00	0:00	0:00	0:00
	Mannen	0:00	0:01	0:00	0:01
	Vrouwen	0:00	0:00	0:00	0:00
2.2.18 Andere herstellingen aan het huis	Totaal	0:01	0:01	0:02	0:09
	Mannen	0:02	0:02	0:04	0:16
	Vrouwen	0:00	0:00	0:01	0:03
2.2.19 Herstelling van materieel, meubelen	Totaal	0:01	0:01	0:01	0:04
	Mannen	0:01	0:01	0:01	0:08
	Vrouwen	0:00	0:00	0:00	0:00
2.2.20 Onderhoud van voertuigen	Totaal	0:00	0:01	0:01	0:04
	Mannen	0:01	0:03	0:01	0:08
	Vrouwen	0:00	0:00	0:00	0:00
2.2.21 Productie van goederen voor het huishouden	Totaal	0:00	0:00	0:01	0:02
	Mannen	0:00	0:00	0:00	0:02
	Vrouwen	0:00	0:00	0:01	0:02
2.2.22 Herstellingen zonder onderscheid	Totaal	0:01	0:01	0:01	0:05
	Mannen	0:01	0:02	0:03	0:10
	Vrouwen	0:00	0:00	0:00	0:01
2.3 <i>Aankopen en gebruik van diensten</i>	Totaal	0:30	0:50	0:14	3:33
	Mannen	0:27	0:47	0:14	3:14
	Vrouwen	0:33	0:53	0:14	3:50
2.3.1 Aankopen	Totaal	0:23	0:45	0:12	2:54
	Mannen	0:19	0:40	0:12	2:28
	Vrouwen	0:27	0:50	0:12	3:18
2.3.1.1 Aankopen voor courant verbruik	Totaal	0:23	0:45	0:11	2:52
	Mannen	0:19	0:40	0:11	2:25
	Vrouwen	0:27	0:50	0:11	3:16
2.3.1.2 Belangrijke aankopen (pogingen inbegrepen)	Totaal	0:00	0:00	0:01	0:02
	Mannen	0:00	0:00	0:01	0:03
	Vrouwen	0:00	0:00	0:01	0:01
2.3.2 Gebruik van diensten	Totaal	0:06	0:05	0:02	0:38
	Mannen	0:07	0:07	0:02	0:46
	Vrouwen	0:05	0:03	0:02	0:32
2.3.2.01 Administratieve diensten zonder onderscheid	Totaal	0:00	0:00	0:00	0:02
	Mannen	0:00	0:00	0:00	0:03

Tijdsbestedingonderzoek 1999

Participatiegraad			Gemiddelde duur per participant			Activiteiten
Weekdag	Zaterdag	Zondag	Weekdag	Zaterdag	Zondag	
0,25	0,00	0,11	3:49	0:00	1:10	Bouw en renovatie van het huis (grote werken)
0,54	0,00	0,23	3:49	0:00	1:10	
0,00	0,00	0,00	0:00	0:00	0:00	
0,96	1,58	0,67	3:25	2:54	4:14	Verven, behangen
0,94	1,89	0,98	3:50	3:29	3:40	
0,98	1,32	0,39	3:04	2:12	5:34	
0,00	0,00	0,00	0:00	0:00	0:00	Loodgieterij
0,00	0,00	0,00	0:00	0:00	0:00	
0,00	0,00	0,00	0:00	0:00	0:00	
0,21	1,40	0,72	0:55	2:54	0:31	Elektriciteitswerken
0,23	2,93	1,51	0:50	3:00	0:31	
0,19	0,09	0,00	1:00	0:10	0:00	
0,13	0,17	0,68	0:51	0:35	1:24	Binnenhuisinrichting
0,23	0,00	0,84	0:54	0:00	1:27	
0,03	0,32	0,54	0:30	0:35	1:21	
0,00	0,91	0,15	0:00	5:44	2:28	Timmerwerk
0,00	1,98	0,31	0:00	5:44	2:28	
0,00	0,00	0,00	0:00	0:00	0:00	
0,00	0,11	0,16	0:00	4:50	1:20	Herstellingen aan het dak
0,00	0,25	0,34	0:00	4:50	1:20	
0,00	0,00	0,00	0:00	0:00	0:00	
1,43	1,05	1,42	1:25	1:16	2:50	Andere herstellingen aan het huis
2,74	1,51	2,14	1:19	1:50	3:03	
0,27	0,67	0,76	2:22	0:10	2:18	
0,56	0,64	0,89	1:33	1:45	1:12	Herstelling van materieel, meubelen
0,84	1,15	1,86	2:06	2:02	1:12	
0,31	0,20	0,00	0:15	0:20	0:00	
1,14	1,08	1,99	0:36	2:07	0:39	Onderhoud van voertuigen
2,32	2,08	3,74	0:38	2:10	0:38	
0,10	0,22	0,38	0:10	1:50	0:45	
0,34	0,15	0,53	1:03	0:41	2:40	Productie van goederen voor het huishouden
0,66	0,33	0,46	0:58	0:41	1:31	
0,06	0,00	0,60	1:50	0:00	3:29	
1,02	1,63	1,12	0:55	0:58	2:01	Herstellingen zonder onderscheid
2,01	3,02	2,33	0:55	0:58	2:01	
0,14	0,45	0,00	0:47	1:02	0:00	
52,24	57,57	25,96	0:57	1:27	0:55	<i>Aankopen en gebruik van diensten</i>
51,06	58,07	30,08	0:52	1:21	0:46	
53,28	57,14	22,17	1:01	1:32	1:05	
45,75	53,99	22,78	0:51	1:24	0:53	Aankopen
42,92	53,73	25,86	0:45	1:15	0:46	
48,25	54,21	19,94	0:56	1:32	1:02	
45,44	53,99	22,22	0:51	1:24	0:50	Aankopen voor courant verbruik
42,34	53,73	25,36	0:45	1:14	0:43	
48,18	54,21	19,34	0:56	1:32	0:58	
0,31	0,29	0,69	0:49	0:59	2:27	Belangrijke aankopen (pogingen inbegrepen)
0,58	0,47	0,79	0:50	0:56	1:58	
0,07	0,13	0,60	0:40	1:10	3:03	
15,70	10,06	4,94	0:40	0:46	0:41	Gebruik van diensten
17,15	12,67	6,21	0:43	0:55	0:33	
14,42	7,84	3,78	0:38	0:34	0:53	
1,11	0,85	0,32	0:30	0:18	0:57	Administratieve diensten zonder onderscheid
1,43	0,56	0,31	0:34	0:21	0:10	

Tijdsbestedingonderzoek 1999

B.2 Tijdsbesteding van de Belgen (12-95 jaar) naar gewest en geslacht - vervolg Brussels Hoofdstedelijk Gewest

Activiteiten	Geslacht	Gemiddelde duur per inwoner			
		Weekdag	Zaterdag	Zondag	Fictieve week
2.3.2.02 Bank	Vrouwen	0:00	0:00	0:00	0:02
	Totaal	0:01	0:00	0:00	0:07
2.3.2.03 Post	Mannen	0:01	0:01	0:00	0:08
	Vrouwen	0:01	0:00	0:00	0:06
2.3.2.04 Gemeente	Totaal	0:01	0:00	0:00	0:03
	Mannen	0:01	0:00	0:00	0:03
2.3.2.05 Politie of rijkswacht	Vrouwen	0:00	0:00	0:00	0:02
	Totaal	0:00	0:00	0:00	0:02
2.3.2.06 Belastingkantoor	Mannen	0:00	0:00	0:00	0:01
	Vrouwen	0:00	0:00	0:00	0:01
2.3.2.07 Andere overheidsdiensten	Totaal	0:00	0:00	0:00	0:00
	Mannen	0:00	0:00	0:00	0:00
2.3.2.08 Andere administratieve diensten	Vrouwen	0:00	0:00	0:00	0:00
	Totaal	0:01	0:02	0:01	0:09
2.3.2.09 Diensten voor voertuigen zonder onderscheid	Mannen	0:02	0:02	0:01	0:12
	Vrouwen	0:01	0:01	0:00	0:07
2.3.2.10 Normaal onderhoud van voertuigen	Totaal	0:01	0:00	0:00	0:03
	Mannen	0:01	0:00	0:00	0:05
2.3.2.11 Herstelling van voertuigen	Vrouwen	0:00	0:00	0:00	0:01
	Totaal	0:00	0:00	0:00	0:01
2.3.2.12 Automatisch wassen van voertuigen (Car-wash)	Mannen	0:00	0:01	0:00	0:01
	Vrouwen	0:00	0:00	0:00	0:00
2.3.2.13 Autokeuring	Totaal	0:00	0:00	0:00	0:00
	Mannen	0:00	0:00	0:00	0:00
2.3.2.14 Reisbureau	Vrouwen	0:00	0:00	0:00	0:00
	Totaal	0:00	0:00	0:00	0:00
2.3.2.15 Andere diensten zonder onderscheid	Mannen	0:00	0:00	0:00	0:00
	Vrouwen	0:00	0:00	0:00	0:00
2.3.2.16 Bibliotheek, videotheek	Totaal	0:00	0:01	0:00	0:01
	Mannen	0:00	0:01	0:00	0:04
2.3.2.17 Wasserij, schoenmakerij, sleutelmakerij	Vrouwen	0:00	0:01	0:00	0:03
	Totaal	0:01	0:00	0:01	0:04
2.3.2.18 Contact met instellingen (telefonisch of schriftelijk)	Mannen	0:01	0:00	0:00	0:03
	Vrouwen	0:01	0:00	0:01	0:05
2.3.2.19 Veearts	Totaal	0:00	0:00	0:00	0:01
	Mannen	0:00	0:00	0:00	0:01
	Vrouwen	0:00	0:00	0:00	0:02
	Totaal	0:00	0:00	0:00	0:00

Tijdsbestedingonderzoek 1999

Participatiegraad			Gemiddelde duur per participant			Activiteiten
Weekdag	Zaterdag	Zondag	Weekdag	Zaterdag	Zondag	
0,83	1,10	0,32	0:24	0:17	1:39	
5,99	2,02	0,40	0:22	0:15	0:10	Bank
6,78	2,69	0,36	0:22	0:19	0:10	
5,30	1,45	0,44	0:22	0:10	0:10	
1,93	0,42	0,04	0:27	0:10	0:20	Post
2,32	0,52	0,09	0:25	0:10	0:20	
1,59	0,34	0,00	0:29	0:10	0:00	
0,90	0,00	0,00	0:34	0:00	0:00	Gemeente
0,97	0,00	0,00	0:25	0:00	0:00	
0,84	0,00	0,00	0:43	0:00	0:00	
0,28	0,00	0,00	0:35	0:00	0:00	Politie of rijkswacht
0,23	0,00	0,00	0:30	0:00	0:00	
0,32	0,00	0,00	0:38	0:00	0:00	
0,06	0,00	0,00	1:10	0:00	0:00	Belastingkantoor
0,00	0,00	0,00	0:00	0:00	0:00	
0,11	0,00	0,00	1:10	0:00	0:00	
0,02	0,00	0,00	0:20	0:00	0:00	Andere overheidsdiensten
0,05	0,00	0,00	0:20	0:00	0:00	
0,00	0,00	0,00	0:00	0:00	0:00	
4,12	2,50	1,88	0:34	1:06	0:39	Andere administratieve diensten
4,00	2,49	2,84	0:42	1:26	0:39	
4,22	2,51	1,00	0:27	0:49	0:39	
1,01	0,16	0,12	0:57	0:14	0:15	Diensten voor voertuigen zonder onderscheid
1,61	0,35	0,26	1:03	0:14	0:15	
0,49	0,00	0,00	0:42	0:00	0:00	
0,11	0,60	0,00	0:27	1:09	0:00	Normaal onderhoud van voertuigen
0,24	1,31	0,00	0:27	1:09	0:00	
0,00	0,00	0,00	0:00	0:00	0:00	
0,25	0,43	0,06	0:20	0:42	0:20	Herstelling van voertuigen
0,43	0,87	0,13	0:12	0:43	0:20	
0,09	0,06	0,00	0:50	0:30	0:00	
0,19	1,84	0,00	0:43	0:34	0:00	Automatisch wassen van voertuigen (Car-wash)
0,27	3,10	0,00	0:56	0:38	0:00	
0,13	0,76	0,00	0:20	0:19	0:00	
0,09	0,00	0,00	0:35	0:00	0:00	Autokeuring
0,10	0,00	0,00	0:10	0:00	0:00	
0,09	0,00	0,00	1:00	0:00	0:00	
0,16	0,00	0,00	0:10	0:00	0:00	Reisbureau
0,35	0,00	0,00	0:10	0:00	0:00	
0,00	0,00	0,00	0:00	0:00	0:00	
0,72	0,43	0,34	0:23	0:27	0:33	Andere diensten zonder onderscheid
0,68	0,74	0,63	0:33	0:31	0:35	
0,75	0,15	0,07	0:15	0:10	0:10	
0,67	1,65	0,74	1:04	0:48	0:27	Bibliotheek, videotheek
0,99	2,06	1,14	0:47	0:53	0:22	
0,40	1,31	0,38	1:42	0:41	0:43	
1,39	0,55	1,14	0:48	0:53	1:01	Wasserij, schoenmakerij, sleutelmakerij
1,53	0,81	0,93	0:38	0:35	0:33	
1,26	0,33	1,34	0:59	1:30	1:19	
0,76	0,19	0,16	0:37	0:10	0:10	Contact met instellingen (telefonisch of schriftelijk)
0,67	0,28	0,00	0:39	0:10	0:00	
0,84	0,12	0,31	0:36	0:10	0:10	
0,00	0,08	0,00	0:00	0:10	0:00	Veearts

Tijdsbestedingonderzoek 1999

B.2 Tijdsbesteding van de Belgen (12-95 jaar) naar gewest en geslacht - vervolg Brussels Hoofdstedelijk Gewest

Activiteiten	Geslacht	Gemiddelde duur per inwoner				
		Weekdag	Zaterdag	Zondag	Fictieve week	
	Mannen	0:00	0:00	0:00	0:00	
	Vrouwen	0:00	0:00	0:00	0:00	
3	Verzorging en opvoeding van kinderen	Totaal	0:17	0:20	0:18	2:04
	Mannen	0:10	0:19	0:12	1:23	
	Vrouwen	0:23	0:21	0:23	2:41	
3.1	Verzorging van kinderen	Totaal	0:11	0:11	0:12	1:19
	Mannen	0:05	0:09	0:06	0:42	
	Vrouwen	0:16	0:13	0:17	1:52	
3.1.1	Zorgen voor kinderen zonder onderscheid	Totaal	0:02	0:02	0:02	0:13
	Mannen	0:01	0:03	0:01	0:08	
	Vrouwen	0:03	0:01	0:02	0:18	
3.1.2	Wassen, bad geven, kleden, te slapen leggen	Totaal	0:06	0:06	0:06	0:41
	Mannen	0:03	0:04	0:03	0:20	
	Vrouwen	0:09	0:07	0:09	1:00	
3.1.3	Voeden, het vlees snijden	Totaal	0:03	0:03	0:03	0:20
	Mannen	0:01	0:01	0:01	0:09	
	Vrouwen	0:04	0:04	0:05	0:29	
3.1.4	Verzorgen (geneesmiddelen, temperatuur)	Totaal	0:00	0:00	0:00	0:01
	Mannen	0:00	0:00	0:00	0:01	
	Vrouwen	0:00	0:00	0:00	0:01	
3.1.5	Buitenschools toezicht	Totaal	0:00	0:01	0:00	0:02
	Mannen	0:00	0:01	0:00	0:03	
	Vrouwen	0:00	0:01	0:00	0:02	
3.1.6	Naar de dokter gaan of ziekenhuisbezoek met kinderen	Totaal	0:00	0:00	0:00	0:02
	Mannen	0:00	0:00	0:00	0:01	
	Vrouwen	0:00	0:00	0:00	0:02	
3.2	Opvoeding van kinderen	Totaal	0:06	0:09	0:06	0:45
	Mannen	0:05	0:10	0:06	0:41	
	Vrouwen	0:07	0:08	0:06	0:49	
3.2.1	Spelen en lezen (niet voor school)	Totaal	0:03	0:08	0:04	0:27
	Mannen	0:02	0:08	0:04	0:25	
	Vrouwen	0:04	0:07	0:04	0:29	
3.2.2	Met de kinderen praten	Totaal	0:01	0:01	0:01	0:05
	Mannen	0:01	0:01	0:01	0:04	
	Vrouwen	0:01	0:00	0:01	0:07	
3.2.3	Toezicht op schooltaken en lessen	Totaal	0:02	0:01	0:01	0:11
	Mannen	0:01	0:01	0:01	0:09	
	Vrouwen	0:02	0:00	0:01	0:13	
3.2.4	Bezoek aan de school of kinderopvang	Totaal	0:00	0:00	0:00	0:02
	Mannen	0:01	0:00	0:00	0:03	
	Vrouwen	0:00	0:00	0:00	0:01	
4	Persoonlijke verzorging	Totaal	2:19	2:39	2:34	16:45
	Mannen	2:13	2:31	2:26	16:01	
	Vrouwen	2:24	2:45	2:40	17:24	
4.1	Eten en drinken	Totaal	1:26	1:48	1:42	10:42
	Mannen	1:24	1:45	1:38	10:24	
	Vrouwen	1:28	1:51	1:45	10:57	
4.1.1	Hoofdmaaltijden	Totaal	1:23	1:44	1:36	10:14
	Mannen	1:21	1:41	1:33	9:58	
	Vrouwen	1:24	1:47	1:39	10:28	
4.1.2	Buiten de hoofdmaaltijden	Totaal	0:04	0:04	0:05	0:28
	Mannen	0:03	0:04	0:05	0:26	
	Vrouwen	0:04	0:04	0:06	0:30	

Tijdsbestedingonderzoek 1999

Participatiegraad			Gemiddelde duur per participant			Activiteiten
Weekdag	Zaterdag	Zondag	Weekdag	Zaterdag	Zondag	
0,00	0,00	0,00	0:00	0:00	0:00	
0,00	0,15	0,00	0:00	0:10	0:00	
22,57	21,24	20,79	1:17	1:34	1:26	Verzorging en opvoeding van kinderen
18,02	20,88	18,81	0:58	1:30	1:05	
26,59	21,54	22,61	1:28	1:38	1:41	
17,75	16,43	16,00	1:03	1:08	1:13	<i>Verzorging van kinderen</i>
12,25	16,44	12,75	0:45	0:55	0:47	
22,61	16,42	19,00	1:12	1:20	1:28	
4,54	4,24	4,55	0:41	0:47	0:38	Zorgen voor kinderen zonder onderscheid
2,92	5,62	3,52	0:30	0:46	0:34	
5,98	3,07	5,49	0:46	0:48	0:40	
14,17	12,73	12,61	0:42	0:45	0:49	Wassen, bad geven, kleden, te slapen leggen
9,60	11,54	8,13	0:27	0:37	0:36	
18,22	13,75	16,74	0:49	0:50	0:55	
6,53	6,76	5,63	0:42	0:42	0:57	Voeden, het vlees snijden
3,84	5,42	3,87	0:34	0:28	0:33	
8,91	7,90	7,25	0:45	0:50	1:09	
0,39	0,51	1,76	0:18	0:26	0:16	Verzorgen (geneesmiddelen, temperatuur)
0,25	0,00	2,81	0:32	0:00	0:11	
0,52	0,95	0,79	0:12	0:26	0:34	
0,80	1,11	0,43	0:37	0:58	0:41	Buitenschools toezicht
0,86	0,89	0,66	0:46	1:10	0:48	
0,75	1,30	0,23	0:28	0:52	0:20	
0,78	0,00	0,00	0:41	0:00	0:00	Naar de dokter gaan of ziekenhuisbezoek met kinderen
0,47	0,00	0,00	0:42	0:00	0:00	
1,06	0,00	0,00	0:40	0:00	0:00	
13,59	12,87	13,94	0:45	1:08	0:44	<i>Opvoeding van kinderen</i>
11,12	13,60	13,21	0:44	1:13	0:47	
15,78	12,26	14,62	0:45	1:04	0:42	
7,17	10,43	9,50	0:42	1:13	0:45	Spelen en lezen (niet voor school)
6,55	11,11	9,68	0:37	1:16	0:45	
7,72	9,86	9,32	0:46	1:11	0:44	
3,01	2,35	3,32	0:26	0:26	0:31	Met de kinderen praten
2,51	2,19	2,37	0:21	0:34	0:39	
3,45	2,49	4,20	0:29	0:20	0:27	
4,98	1,10	2,45	0:38	0:51	0:36	Toezicht op schooltaken en lessen
3,26	1,42	2,23	0:43	0:50	0:38	
6,50	0,82	2,65	0:36	0:52	0:35	
0,63	0,00	0,00	1:00	0:00	0:00	Bezoek aan de school of kinderopvang
0,72	0,00	0,00	1:20	0:00	0:00	
0,55	0,00	0,00	0:37	0:00	0:00	
100,00	99,92	100,00	2:19	2:39	2:34	Persoonlijke verzorging
100,00	99,82	100,00	2:13	2:32	2:26	
100,00	100,00	100,00	2:24	2:45	2:40	
99,52	99,32	99,56	1:27	1:49	1:42	<i>Eten en drinken</i>
99,44	98,89	100,00	1:25	1:46	1:38	
99,59	99,69	99,16	1:29	1:51	1:46	
99,35	99,13	99,48	1:23	1:45	1:37	Hoofdmaaltijden
99,34	98,66	99,84	1:21	1:42	1:33	
99,37	99,52	99,16	1:25	1:47	1:40	
16,03	16,40	17,54	0:23	0:25	0:30	Buiten de hoofdmaaltijden
14,31	15,76	15,16	0:24	0:27	0:31	
17,56	16,94	19,73	0:23	0:23	0:29	

Tijdsbestedingonderzoek 1999

B.2 Tijdsbesteding van de Belgen (12-95 jaar) naar gewest en geslacht - vervolg Brussels Hoofdstedelijk Gewest

Activiteiten	Geslacht	Gemiddelde duur per inwoner				
		Weekdag	Zaterdag	Zondag	Fictieve week	
4.2	<i>Lichamelijke verzorging</i>	Totaal	0:52	0:51	0:52	6:03
		Mannen	0:48	0:47	0:48	5:37
		Vrouwen	0:55	0:54	0:56	6:26
4.2.1	Wassen, aankleden, uitkleden	Totaal	0:48	0:47	0:50	5:35
		Mannen	0:45	0:44	0:46	5:15
		Vrouwen	0:50	0:50	0:53	5:53
4.2.1.01	Toilet maken	Totaal	0:13	0:13	0:13	1:33
		Mannen	0:12	0:11	0:12	1:23
		Vrouwen	0:15	0:14	0:14	1:41
4.2.1.02	Een bad, een douche nemen	Totaal	0:14	0:15	0:17	1:41
		Mannen	0:14	0:15	0:17	1:40
		Vrouwen	0:14	0:15	0:18	1:41
4.2.1.03	Zich schminken, zich ontsminken	Totaal	0:01	0:01	0:01	0:06
		Mannen	0:00	0:00	0:00	0:00
		Vrouwen	0:02	0:02	0:01	0:11
4.2.1.04	Zich scheren	Totaal	0:01	0:01	0:00	0:07
		Mannen	0:02	0:02	0:01	0:14
		Vrouwen	0:00	0:00	0:00	0:00
4.2.1.05	Naar de wc gaan	Totaal	0:02	0:02	0:02	0:13
		Mannen	0:02	0:02	0:01	0:13
		Vrouwen	0:02	0:02	0:03	0:14
4.2.1.06	Zich aankleden, zich uitkleden	Totaal	0:13	0:12	0:12	1:31
		Mannen	0:12	0:11	0:12	1:25
		Vrouwen	0:14	0:13	0:12	1:37
4.2.1.07	Andere persoonlijke zorgen of privé-activiteit	Totaal	0:02	0:02	0:04	0:18
		Mannen	0:02	0:02	0:03	0:14
		Vrouwen	0:03	0:03	0:05	0:22
4.2.1.08	Geneesmiddelen nemen	Totaal	0:01	0:01	0:00	0:06
		Mannen	0:01	0:01	0:00	0:06
		Vrouwen	0:01	0:01	0:01	0:06
4.2.1.09	Zonnebank (thuis)	Totaal	0:00	0:00	0:00	0:00
		Mannen	0:00	0:00	0:00	0:00
		Vrouwen	0:00	0:00	0:00	0:00
4.2.1.10	Sauna (thuis)	Totaal	0:00	0:00	0:00	0:00
		Mannen	0:00	0:00	0:00	0:00
		Vrouwen	0:00	0:00	0:00	0:00
4.2.2	Professionele verzorging	Totaal	0:04	0:04	0:02	0:28
		Mannen	0:04	0:03	0:02	0:23
		Vrouwen	0:05	0:05	0:03	0:33
4.2.2.01	Een inspuiting krijgen of zichzelf geven	Totaal	0:00	0:00	0:00	0:01
		Mannen	0:00	0:00	0:00	0:01
		Vrouwen	0:00	0:00	0:00	0:01
4.2.2.02	Een verband (laten) aanleggen	Totaal	0:00	0:00	0:00	0:00
		Mannen	0:00	0:00	0:00	0:00
		Vrouwen	0:00	0:00	0:00	0:00
4.2.2.03	Medische raadplegingen of bezoeken zonder onderscheid	Totaal	0:00	0:00	0:01	0:03
		Mannen	0:00	0:00	0:00	0:02
		Vrouwen	0:00	0:00	0:02	0:04
4.2.2.04	Huisarts	Totaal	0:00	0:00	0:00	0:03
		Mannen	0:00	0:00	0:00	0:02
		Vrouwen	0:00	0:01	0:00	0:03
4.2.2.05	Specialist	Totaal	0:01	0:00	0:00	0:04
		Mannen	0:01	0:00	0:00	0:03

Tijdsbestedingonderzoek 1999

Participatiegraad			Gemiddelde duur per participant			Activiteiten
Weekdag	Zaterdag	Zondag	Weekdag	Zaterdag	Zondag	
98,19	96,09	96,16	0:53	0:53	0:54	<i>Lichamelijke verzorging</i>
98,19	94,28	96,70	0:49	0:50	0:50	
98,18	97,63	95,66	0:56	0:56	0:58	
98,16	95,94	96,04	0:49	0:49	0:52	Wassen, aankleden, uitkleden
98,19	94,28	96,70	0:46	0:46	0:48	
98,14	97,34	95,43	0:51	0:51	0:55	
54,62	50,07	50,85	0:25	0:26	0:25	Toilet maken
52,10	49,85	49,92	0:23	0:22	0:24	
56,85	50,26	51,70	0:26	0:29	0:26	
59,19	58,36	62,98	0:23	0:25	0:28	Een bad, een douche nemen
58,79	58,58	63,27	0:23	0:26	0:27	
59,53	58,16	62,72	0:23	0:25	0:28	
6,12	5,52	4,65	0:14	0:18	0:16	Zich schminken, zich ontsminken
0,00	0,58	0,79	0:00	0:10	0:10	
11,53	9,71	8,19	0:14	0:19	0:16	
6,36	6,62	3,65	0:17	0:12	0:13	Zich scheren
13,47	14,42	7,62	0:17	0:12	0:13	
0,07	0,00	0,00	0:10	0:00	0:00	
11,20	10,04	8,25	0:17	0:18	0:23	Naar de wc gaan
12,42	10,86	8,01	0:15	0:17	0:14	
10,13	9,34	8,47	0:19	0:20	0:31	
70,83	57,67	60,43	0:19	0:21	0:20	Zich aankleden, zich uitkleden
67,22	55,42	59,26	0:18	0:21	0:20	
74,03	59,58	61,51	0:19	0:22	0:20	
11,55	8,41	12,61	0:20	0:29	0:31	Andere persoonlijke zorgen of privé-activiteit
10,68	6,61	10,81	0:18	0:24	0:23	
12,32	9,94	14,27	0:22	0:32	0:36	
3,67	5,23	3,12	0:24	0:21	0:16	Geneesmiddelen nemen
1,90	3,76	1,05	0:42	0:35	0:22	
5,24	6,48	5,02	0:18	0:14	0:15	
0,16	0,00	0,00	0:40	0:00	0:00	Zonnebank (thuis)
0,23	0,00	0,00	0:40	0:00	0:00	
0,10	0,00	0,00	0:40	0:00	0:00	
0,00	0,00	0,00	0:00	0:00	0:00	Sauna (thuis)
0,00	0,00	0,00	0:00	0:00	0:00	
0,00	0,00	0,00	0:00	0:00	0:00	
8,62	6,71	1,23	0:51	0:57	3:12	Professionele verzorging
7,87	4,65	1,29	0:45	1:02	2:36	
9,28	8,45	1,17	0:56	0:55	3:49	
0,51	0,73	0,00	0:21	0:21	0:00	Een inspuiting krijgen of zichzelf geven
0,55	0,00	0,00	0:20	0:00	0:00	
0,48	1,35	0,00	0:22	0:21	0:00	
0,10	0,09	0,00	0:20	0:50	0:00	Een verband (laten) aanleggen
0,00	0,19	0,00	0:00	0:50	0:00	
0,19	0,00	0,00	0:20	0:00	0:00	
0,68	0,10	0,12	0:50	0:31	18:00	Medische raadplegingen of bezoeken zonder onderscheid
1,06	0,08	0,00	0:42	0:50	0:00	
0,34	0,11	0,23	1:10	0:20	18:00	
1,06	0,75	0,31	0:43	0:42	0:40	Huisarts
0,71	0,00	0,64	0:58	0:00	0:40	
1,38	1,39	0,00	0:36	0:42	0:00	
1,26	0,29	0,00	1:01	0:57	0:00	Specialist
1,03	0,44	0,00	0:54	1:09	0:00	

Tijdsbestedingonderzoek 1999

B.2 Tijdsbesteding van de Belgen (12-95 jaar) naar gewest en geslacht - vervolg Brussels Hoofdstedelijk Gewest

Activiteiten	Geslacht	Gemiddelde duur per inwoner				
		Weekdag	Zaterdag	Zondag	Fictieve week	
4.2.2.06 Tandarts	Vrouwen	0:01	0:00	0:00	0:05	
	Totaal	0:00	0:00	0:00	0:01	
	Mannen	0:00	0:00	0:00	0:01	
4.2.2.07 Kinesitherapie en andere paramedische verzorging	Vrouwen	0:00	0:00	0:00	0:01	
	Totaal	0:01	0:00	0:00	0:03	
	Mannen	0:00	0:00	0:00	0:02	
4.2.2.08 Alternatieve geneeskunde	Vrouwen	0:01	0:00	0:00	0:05	
	Totaal	0:00	0:00	0:00	0:00	
	Mannen	0:00	0:00	0:00	0:00	
4.2.2.09 Andere medische verzorging	Vrouwen	0:00	0:00	0:00	0:00	
	Totaal	0:00	0:00	0:00	0:01	
	Mannen	0:00	0:00	0:00	0:02	
4.2.2.10 Persoonlijke diensten zonder onderscheid	Vrouwen	0:00	0:00	0:00	0:00	
	Totaal	0:00	0:01	0:01	0:03	
	Mannen	0:01	0:00	0:02	0:05	
4.2.2.11 Kapper	Vrouwen	0:00	0:01	0:00	0:02	
	Totaal	0:01	0:02	0:00	0:08	
	Mannen	0:01	0:02	0:00	0:05	
4.2.2.12 Manicure, pedicure	Vrouwen	0:02	0:03	0:00	0:11	
	Totaal	0:00	0:00	0:00	0:01	
	Mannen	0:00	0:00	0:00	0:00	
4.2.2.13 Schoonheidssalon	Vrouwen	0:00	0:00	0:00	0:02	
	Totaal	0:00	0:00	0:00	0:00	
	Mannen	0:00	0:00	0:00	0:00	
5	Slapen, rusten en ontspannen	Totaal	8:46	9:16	10:20	63:27
		Mannen	8:39	9:12	10:22	62:49
		Vrouwen	8:52	9:19	10:19	64:00
5.1	<i>Slapen en rusten</i>	Totaal	8:15	8:38	9:43	59:35
		Mannen	8:07	8:35	9:46	58:59
		Vrouwen	8:21	8:41	9:40	60:07
5.1.1	Slapen	Totaal	8:14	8:38	9:43	59:29
		Mannen	8:07	8:35	9:46	58:59
		Vrouwen	8:19	8:41	9:40	59:56
5.1.2	Ziek in bed of bedlegerig	Totaal	0:01	0:00	0:00	0:06
		Mannen	0:00	0:00	0:00	0:00
		Vrouwen	0:02	0:00	0:00	0:11
5.2	<i>Ontspannen en luieren</i>	Totaal	0:31	0:38	0:37	3:52
		Mannen	0:32	0:37	0:36	3:51
		Vrouwen	0:31	0:38	0:38	3:53
5.2.1	Zich ontspannen, niets doen, mediteren	Totaal	0:30	0:35	0:35	3:41
		Mannen	0:30	0:35	0:35	3:40
		Vrouwen	0:30	0:35	0:36	3:42
5.2.2	Zonnebaden	Totaal	0:00	0:02	0:01	0:03
		Mannen	0:00	0:01	0:00	0:01
		Vrouwen	0:00	0:02	0:01	0:04
5.2.3	Roken	Totaal	0:01	0:01	0:01	0:08
		Mannen	0:01	0:01	0:01	0:09
		Vrouwen	0:01	0:00	0:01	0:07
5.2.4	Nadenken	Totaal	0:00	0:00	0:00	0:00
		Mannen	0:00	0:00	0:00	0:00
		Vrouwen	0:00	0:00	0:00	0:00
6	Onderwijs en opleiding	Totaal	0:53	0:14	0:23	5:03

Tijdsbestedingonderzoek 1999

Participatiegraad			Gemiddelde duur per participant			Activiteiten
Weekdag	Zaterdag	Zondag	Weekdag	Zaterdag	Zondag	
1,47	0,16	0,00	1:05	0:30	0:00	
0,40	0,12	0,00	0:46	0:40	0:00	Tandarts
0,38	0,00	0,00	1:00	0:00	0:00	
0,42	0,22	0,00	0:34	0:40	0:00	
1,23	0,25	0,00	0:52	0:43	0:00	Kinesitherapie en andere paramedische verzorging
0,75	0,23	0,00	0:44	0:20	0:00	
1,66	0,27	0,00	0:55	1:00	0:00	
0,00	0,00	0,00	0:00	0:00	0:00	Alternatieve geneeskunde
0,00	0,00	0,00	0:00	0:00	0:00	
0,00	0,00	0,00	0:00	0:00	0:00	
0,76	0,21	0,00	0:24	0:17	0:00	Andere medische verzorging
1,11	0,15	0,00	0:27	0:10	0:00	
0,44	0,27	0,00	0:15	0:20	0:00	
1,17	1,12	0,65	0:35	0:45	2:18	Persoonlijke diensten zonder onderscheid
1,72	0,98	0,65	0:36	0:21	4:30	
0,69	1,24	0,65	0:32	1:01	0:18	
1,98	3,18	0,15	0:58	1:17	0:30	Kapper
1,51	2,77	0,00	0:35	1:19	0:00	
2,39	3,53	0,29	1:10	1:15	0:30	
0,34	0,00	0,00	0:55	0:00	0:00	Manicure, pedicure
0,00	0,00	0,00	0:00	0:00	0:00	
0,65	0,00	0,00	0:55	0:00	0:00	
0,00	0,00	0,00	0:00	0:00	0:00	Schoonheidssalon
0,00	0,00	0,00	0:00	0:00	0:00	
0,00	0,00	0,00	0:00	0:00	0:00	
100,00	100,00	100,00	8:46	9:16	10:20	Slapen, rusten en ontspannen
100,00	100,00	100,00	8:39	9:12	10:22	
100,00	100,00	100,00	8:52	9:19	10:19	
100,00	100,00	100,00	8:15	8:38	9:43	Slapen en rusten
100,00	100,00	100,00	8:07	8:35	9:46	
100,00	100,00	100,00	8:21	8:41	9:40	
100,00	100,00	100,00	8:14	8:38	9:43	Slapen
100,00	100,00	100,00	8:07	8:35	9:46	
100,00	100,00	100,00	8:19	8:41	9:40	
0,19	0,00	0,10	10:00	0:00	0:20	Ziek in bed of bedlegerig
0,00	0,00	0,20	0:00	0:00	0:20	
0,35	0,00	0,00	10:00	0:00	0:00	
85,08	84,33	81,11	0:37	0:45	0:46	Ontspannen en luieren
83,94	83,06	79,92	0:38	0:45	0:45	
86,08	85,40	82,21	0:36	0:44	0:46	
84,50	83,87	80,95	0:36	0:42	0:44	Zich ontspannen, niets doen, mediteren
83,51	82,06	79,59	0:36	0:42	0:43	
85,38	85,40	82,21	0:35	0:41	0:44	
0,19	2,05	0,40	0:51	1:29	2:48	Zonnebaden
0,16	2,11	0,00	0:30	0:54	0:00	
0,23	1,99	0,76	1:04	2:01	2:48	
4,24	2,49	3,07	0:30	0:33	0:27	Roken
5,20	3,14	4,79	0:27	0:39	0:22	
3,39	1,93	1,50	0:33	0:25	0:44	
0,00	0,04	0,09	0:00	0:10	0:43	Nadenken
0,00	0,00	0,14	0:00	0:00	0:40	
0,00	0,08	0,05	0:00	0:10	0:50	
17,63	9,98	12,00	5:02	2:18	3:11	Onderwijs en opleiding

Tijdsbestedingonderzoek 1999

B.2 Tijdsbesteding van de Belgen (12-95 jaar) naar gewest en geslacht - vervolg Brussels Hoofdstedelijk Gewest

Activiteiten	Geslacht	Gemiddelde duur per inwoner			
		Weekdag	Zaterdag	Zondag	Fictieve week
6.1 <i>Onderwijs</i>	Mannen	0:58	0:12	0:23	5:23
	Vrouwen	0:49	0:15	0:23	4:45
	Totaal	0:45	0:11	0:21	4:18
6.1.1 Studies zonder onderscheid	Mannen	0:48	0:08	0:22	4:32
	Vrouwen	0:42	0:14	0:20	4:06
	Totaal	0:04	0:00	0:01	0:24
6.1.2 Les op school, universiteit	Mannen	0:06	0:00	0:01	0:32
	Vrouwen	0:03	0:01	0:02	0:17
	Totaal	0:27	0:00	0:02	2:16
6.1.3 Huiswerk maken, studeren	Mannen	0:29	0:00	0:03	2:28
	Vrouwen	0:25	0:00	0:00	2:05
	Totaal	0:14	0:11	0:18	1:37
6.1.4 Bijbehorende activiteiten zonder onderscheid	Mannen	0:13	0:07	0:17	1:32
	Vrouwen	0:14	0:14	0:18	1:42
	Totaal	0:00	0:00	0:00	0:01
6.2 <i>Cursussen en opleiding</i>	Mannen	0:00	0:00	0:00	0:00
	Vrouwen	0:00	0:00	0:00	0:02
	Totaal	0:04	0:02	0:01	0:23
6.2.1 Beroepsopleiding door de werkgever betaald	Mannen	0:05	0:04	0:01	0:28
	Vrouwen	0:03	0:01	0:02	0:18
	Totaal	0:00	0:00	0:00	0:01
6.2.2 Taalcursussen	Mannen	0:00	0:00	0:00	0:01
	Vrouwen	0:00	0:00	0:00	0:01
	Totaal	0:01	0:00	0:00	0:03
6.2.3 Autorijschool	Mannen	0:01	0:00	0:00	0:03
	Vrouwen	0:01	0:00	0:00	0:03
	Totaal	0:00	0:00	0:00	0:00
6.2.4 Muzieklessen	Mannen	0:00	0:00	0:00	0:00
	Vrouwen	0:00	0:00	0:00	0:00
	Totaal	0:00	0:00	0:00	0:02
6.2.5 Avondcursus, gelegenheidskursus	Mannen	0:01	0:00	0:00	0:03
	Vrouwen	0:00	0:00	0:00	0:01
	Totaal	0:00	0:00	0:00	0:00
6.2.6 Andere lessen	Mannen	0:00	0:00	0:00	0:00
	Vrouwen	0:00	0:00	0:00	0:01
	Totaal	0:01	0:00	0:00	0:08
6.2.7 Persoonlijke studies	Mannen	0:02	0:01	0:00	0:13
	Vrouwen	0:01	0:00	0:00	0:03
	Totaal	0:00	0:02	0:00	0:04
6.2.8 Huiswerk en werk voor cursussen (uitgezonderd beroepsopleiding)	Mannen	0:01	0:03	0:00	0:07
	Vrouwen	0:00	0:00	0:00	0:01
	Totaal	0:00	0:00	0:01	0:03
6.2.9 Cursussen zonder onderscheid	Mannen	0:00	0:00	0:00	0:01
	Vrouwen	0:00	0:00	0:00	0:01
	Totaal	0:00	0:00	0:00	0:01
6.3 <i>Pauzes i.v.m. onderwijs en opleiding</i>	Mannen	0:00	0:00	0:00	0:00
	Vrouwen	0:00	0:00	0:00	0:01
	Totaal	0:04	0:00	0:01	0:22
6.3.0 Pauzes i.v.m. onderwijs en opleiding	Mannen	0:04	0:00	0:01	0:23
	Vrouwen	0:04	0:00	0:01	0:21
	Totaal	0:04	0:00	0:01	0:22

Tijdsbestedingonderzoek 1999

Participatiegraad			Gemiddelde duur per participant			Activiteiten
Weekdag	Zaterdag	Zondag	Weekdag	Zaterdag	Zondag	
19,58	7,96	12,82	4:54	2:36	3:00	
15,90	11,69	11,24	5:11	2:09	3:22	
13,92	7,70	9,78	5:25	2:27	3:31	<i>Onderwijs</i>
15,67	5,48	10,82	5:08	2:27	3:21	
12,36	9,59	8,83	5:43	2:27	3:42	
2,87	0,61	1,41	2:35	1:12	1:40	Studies zonder onderscheid
3,24	0,69	1,18	3:07	0:51	1:48	
2,54	0,54	1,62	1:59	1:35	1:35	
9,64	0,61	0,69	4:38	0:27	3:43	Les op school, universiteit
10,14	0,46	1,45	4:45	1:00	3:43	
9,20	0,74	0,00	4:31	0:10	0:00	
10,01	6,48	8,44	2:17	2:45	3:29	Huiswerk maken, studeren
11,16	4,33	9,78	2:00	2:51	2:57	
8,99	8,31	7,21	2:36	2:43	4:10	
0,31	0,00	0,00	1:05	0:00	0:00	Bijbehorende activiteiten zonder onderscheid
0,28	0,00	0,00	0:20	0:00	0:00	
0,34	0,00	0,00	1:38	0:00	0:00	
3,38	1,58	1,53	1:54	2:16	1:33	<i>Cursussen en opleiding</i>
3,63	2,26	1,42	2:11	2:55	0:47	
3,15	1,00	1,62	1:37	1:02	2:10	
0,10	0,00	0,00	3:51	0:00	0:00	Beroepsopleiding door de werkgever betaald
0,09	0,00	0,00	4:40	0:00	0:00	
0,12	0,00	0,00	3:18	0:00	0:00	
0,74	0,19	0,38	1:20	0:49	0:55	Taalcursussen
0,73	0,00	0,80	1:21	0:00	0:55	
0,75	0,36	0,00	1:19	0:49	0:00	
0,05	0,00	0,00	1:20	0:00	0:00	Autorijschool
0,00	0,00	0,00	0:00	0:00	0:00	
0,10	0,00	0,00	1:20	0:00	0:00	
0,55	0,17	0,00	1:21	0:50	0:00	Muzieklessen
0,64	0,00	0,00	1:25	0:00	0:00	
0,48	0,31	0,00	1:16	0:50	0:00	
0,07	0,00	0,10	2:06	0:00	0:40	Avondcursus, gelegheidskursus
0,06	0,00	0,00	1:10	0:00	0:00	
0,07	0,00	0,19	2:50	0:00	0:40	
0,69	0,33	0,17	3:28	1:52	1:43	Andere lessen
1,03	0,72	0,14	3:54	1:52	0:20	
0,39	0,00	0,19	2:29	0:00	2:40	
0,61	0,78	0,64	1:12	3:16	0:41	Persoonlijke studies
0,83	1,54	0,63	1:32	3:24	0:33	
0,41	0,14	0,66	0:37	2:00	0:47	
0,58	0,10	0,30	1:18	1:00	4:02	Huiswerk en werk voor cursussen (uitgezonderd beroepsopleiding)
0,33	0,00	0,00	0:46	0:00	0:00	
0,80	0,19	0,58	1:30	1:00	4:02	
0,18	0,00	0,00	1:04	0:00	0:00	Cursussen zonder onderscheid
0,00	0,00	0,00	0:00	0:00	0:00	
0,34	0,00	0,00	1:04	0:00	0:00	
10,52	1,41	1,69	0:40	0:25	0:52	<i>Pauzes i.v.m. onderwijs en opleiding</i>
10,69	1,41	1,49	0:42	0:29	0:45	
10,37	1,41	1,87	0:38	0:22	0:57	
10,52	1,41	1,69	0:40	0:25	0:52	Pauzes i.v.m. onderwijs en opleiding
10,69	1,41	1,49	0:42	0:29	0:45	
10,37	1,41	1,87	0:38	0:22	0:57	

Tijdsbestedingonderzoek 1999

B.2 Tijdsbesteding van de Belgen (12-95 jaar) naar gewest en geslacht - vervolg Brussels Hoofdstedelijk Gewest

Activiteiten	Geslacht	Gemiddelde duur per inwoner			
		Weekdag	Zaterdag	Zondag	Fictieve week
7 Sociale activiteiten	Totaal	1:12	1:49	1:38	9:28
	Mannen	1:12	1:46	1:42	9:29
	Vrouwen	1:12	1:52	1:34	9:27
7.1 Deelnemen aan activiteiten	Totaal	0:06	0:12	0:13	0:54
	Mannen	0:06	0:10	0:15	0:54
	Vrouwen	0:06	0:13	0:11	0:55
7.1.01 Vrijwilligerswerk zonder onderscheid	Totaal	0:01	0:00	0:00	0:03
	Mannen	0:00	0:00	0:00	0:02
	Vrouwen	0:01	0:00	0:00	0:04
7.1.02 Lid van een comité (vrijwilligerswerk)	Totaal	0:00	0:00	0:00	0:01
	Mannen	0:00	0:00	0:00	0:00
	Vrouwen	0:00	0:00	0:00	0:01
7.1.03 Administratief of boekhoudkundig werk (vrijwilligerswerk)	Totaal	0:00	0:00	0:00	0:03
	Mannen	0:01	0:00	0:00	0:03
	Vrouwen	0:00	0:00	0:01	0:02
7.1.04 Activiteiten voorbereiden en helpen tijdens activiteiten (vrijwilligerswerk)	Totaal	0:00	0:00	0:00	0:01
	Mannen	0:00	0:00	0:00	0:01
	Vrouwen	0:00	0:00	0:00	0:02
7.1.05 In de eetzaal werken, koken, helpen in de bar (vrijwilligerswerk)	Totaal	0:00	0:01	0:00	0:03
	Mannen	0:00	0:01	0:01	0:02
	Vrouwen	0:00	0:02	0:00	0:04
7.1.06 Knutselen of herstellen (vrijwilligerswerk)	Totaal	0:00	0:00	0:00	0:00
	Mannen	0:00	0:00	0:00	0:00
	Vrouwen	0:00	0:00	0:00	0:00
7.1.07 Informatie aan het publiek, folders uitdragen (vrijwilligerswerk)	Totaal	0:00	0:00	0:00	0:00
	Mannen	0:00	0:00	0:00	0:00
	Vrouwen	0:00	0:00	0:00	0:00
7.1.08 Activiteiten in verband met geldinzameling (vrijwilligerswerk)	Totaal	0:00	0:00	0:00	0:00
	Mannen	0:00	0:00	0:00	0:00
	Vrouwen	0:00	0:00	0:00	0:00
7.1.09 Andere activiteiten (vrijwilligerswerk)	Totaal	0:00	0:00	0:00	0:00
	Mannen	0:00	0:00	0:00	0:00
	Vrouwen	0:00	0:00	0:00	0:00
7.1.10 Zorgen voor ouderen, zieken, gehandicapten (vrijwilligerswerk)	Totaal	0:00	0:00	0:00	0:01
	Mannen	0:00	0:00	0:00	0:00
	Vrouwen	0:00	0:00	0:00	0:02
7.1.11 Maaltijden verstrekken (vrijwilligerswerk)	Totaal	0:00	0:00	0:00	0:00
	Mannen	0:00	0:00	0:00	0:00
	Vrouwen	0:00	0:00	0:00	0:00
7.1.12 Instructeur of leraar van een cursus (vrijwilligerswerk)	Totaal	0:00	0:00	0:00	0:02
	Mannen	0:00	0:00	0:00	0:02
	Vrouwen	0:00	0:00	0:01	0:02
7.1.13 Trainer of scheidsrechter (vrijwilligerswerk)	Totaal	0:00	0:01	0:00	0:01
	Mannen	0:00	0:02	0:00	0:02
	Vrouwen	0:00	0:00	0:00	0:00
7.1.14 Monitor of groepsverantwoordelijke voor de jeugd (vrijwilligerswerk)	Totaal	0:00	0:00	0:00	0:00
	Mannen	0:00	0:00	0:00	0:00
	Vrouwen	0:00	0:00	0:00	0:00
7.1.15 Vrijwilligerswerk voor een zelfhulpgroep	Totaal	0:00	0:00	0:00	0:00
	Mannen	0:00	0:00	0:00	0:00
	Vrouwen	0:00	0:00	0:00	0:01
7.1.16 Ander vrijwilligerswerk voor individuen	Totaal	0:00	0:00	0:00	0:01
	Mannen	0:00	0:00	0:00	0:00

Tijdsbestedingonderzoek 1999

Participatiegraad			Gemiddelde duur per participant			Activiteiten
Weekdag	Zaterdag	Zondag	Weekdag	Zaterdag	Zondag	
78,61	84,45	82,39	1:32	2:09	1:59	Sociale activiteiten
76,10	81,66	80,07	1:35	2:09	2:08	
80,83	86,83	84,52	1:29	2:09	1:52	
6,02	7,55	12,42	1:39	2:36	1:43	<i>Deelnemen aan activiteiten</i>
6,34	7,19	13,40	1:31	2:22	1:50	
5,75	7,85	11,52	1:46	2:47	1:35	
0,70	0,14	0,12	1:17	0:49	0:28	Vrijwilligerswerk zonder onderscheid
0,70	0,19	0,00	0:52	1:00	0:00	
0,70	0,09	0,24	1:40	0:30	0:28	
0,05	0,08	0,00	2:26	2:30	0:00	Lid van een comité (vrijwilligerswerk)
0,05	0,00	0,00	1:50	0:00	0:00	
0,06	0,15	0,00	2:50	2:30	0:00	
0,45	0,28	1,07	1:35	1:57	0:36	Administratief of boekhoudkundig werk
0,55	0,10	0,63	1:40	7:20	0:33	(vrijwilligerswerk)
0,36	0,43	1,47	1:28	0:54	0:37	
0,23	0,05	0,43	1:36	3:40	0:43	Activiteiten voorbereiden en helpen tijdens
0,25	0,11	0,00	1:10	3:40	0:00	activiteiten (vrijwilligerswerk)
0,21	0,00	0,83	2:01	0:00	0:43	
0,25	0,53	0,34	1:23	4:19	2:13	In de eetzaal werken, koken, helpen in de bar
0,06	0,15	0,62	0:30	7:30	2:11	(vrijwilligerswerk)
0,42	0,85	0,08	1:30	3:50	2:30	
0,00	0,00	0,00	0:00	0:00	0:00	Knutselen of herstellen (vrijwilligerswerk)
0,00	0,00	0,00	0:00	0:00	0:00	
0,00	0,00	0,00	0:00	0:00	0:00	
0,00	0,00	0,00	0:00	0:00	0:00	Informatie aan het publiek, folders uitdragen
0,00	0,00	0,00	0:00	0:00	0:00	(vrijwilligerswerk)
0,00	0,00	0,00	0:00	0:00	0:00	
0,04	0,04	0,05	0:10	0:20	0:10	Activiteiten in verband met geldinzameling
0,00	0,08	0,00	0:00	0:20	0:00	(vrijwilligerswerk)
0,07	0,00	0,10	0:10	0:00	0:10	
0,02	0,05	0,00	0:50	2:00	0:00	Andere activiteiten (vrijwilligerswerk)
0,05	0,00	0,00	0:50	0:00	0:00	
0,00	0,09	0,00	0:00	2:00	0:00	
0,12	0,00	0,00	3:25	0:00	0:00	Zorgen voor ouderen, zieken, gehandicapten
0,00	0,00	0,00	0:00	0:00	0:00	(vrijwilligerswerk)
0,22	0,00	0,00	3:25	0:00	0:00	
0,00	0,00	0,00	0:00	0:00	0:00	Maaltijden verstrekken (vrijwilligerswerk)
0,00	0,00	0,00	0:00	0:00	0:00	
0,00	0,00	0,00	0:00	0:00	0:00	
0,20	0,00	0,38	2:07	0:00	2:04	Instructeur of leraar van een cursus
0,10	0,00	0,20	4:20	0:00	3:50	(vrijwilligerswerk)
0,29	0,00	0,56	1:25	0:00	1:30	
0,00	0,44	0,04	0:00	3:41	3:10	Trainer of scheidsrechter (vrijwilligerswerk)
0,00	0,96	0,09	0:00	3:41	3:10	
0,00	0,00	0,00	0:00	0:00	0:00	
0,00	0,00	0,00	0:00	0:00	0:00	Monitor of groepsverantwoordelijke voor de jeugd
0,00	0,00	0,00	0:00	0:00	0:00	(vrijwilligerswerk)
0,00	0,00	0,00	0:00	0:00	0:00	
0,03	0,00	0,00	3:20	0:00	0:00	Vrijwilligerswerk voor een zelfhulpgroep
0,00	0,00	0,00	0:00	0:00	0:00	
0,05	0,00	0,00	3:20	0:00	0:00	
0,20	0,04	0,06	2:04	1:00	1:50	Ander vrijwilligerswerk voor individuen
0,06	0,00	0,13	1:30	0:00	1:50	

Tijdsbestedingonderzoek 1999

B.2 Tijdsbesteding van de Belgen (12-95 jaar) naar gewest en geslacht - vervolg

Brussels Hoofdstedelijk Gewest

Activiteiten	Geslacht	Gemiddelde duur per inwoner			
		Weekdag	Zaterdag	Zondag	Fictieve week
7.1.17 Activiteit voor een milieubeschermingsorganisatie	Vrouwen	0:00	0:00	0:00	0:02
	Totaal	0:00	0:00	0:00	0:00
	Mannen	0:00	0:00	0:00	0:00
7.1.18 Activiteit voor een dierenbeschermingsorganisatie	Vrouwen	0:00	0:00	0:00	0:00
	Totaal	0:00	0:00	0:00	0:00
	Mannen	0:00	0:00	0:00	0:00
7.1.19 Activiteiten voor een organisatie zonder onderscheid	Vrouwen	0:00	0:00	0:00	0:00
	Totaal	0:00	0:00	0:00	0:01
	Mannen	0:00	0:00	0:00	0:00
7.1.20 Vergaderingen en manifestaties van een politieke organisatie	Vrouwen	0:00	0:01	0:00	0:01
	Totaal	0:00	0:00	0:00	0:00
	Mannen	0:00	0:00	0:00	0:00
7.1.21 Vergaderingen en manifestaties van een culturele organisatie	Vrouwen	0:00	0:00	0:00	0:00
	Totaal	0:00	0:01	0:00	0:02
	Mannen	0:00	0:00	0:00	0:01
7.1.22 Vergaderingen en manifestaties van een sociale organisatie	Vrouwen	0:00	0:02	0:00	0:02
	Totaal	0:00	0:00	0:00	0:02
	Mannen	0:01	0:00	0:00	0:04
7.1.23 Vergaderingen en manifestaties van een jeugdorganisatie	Vrouwen	0:00	0:01	0:00	0:01
	Totaal	0:01	0:02	0:03	0:08
	Mannen	0:00	0:03	0:04	0:07
7.1.24 Godsdienstige ceremonies en praktijken	Vrouwen	0:01	0:02	0:02	0:09
	Totaal	0:01	0:03	0:07	0:17
	Mannen	0:02	0:02	0:06	0:17
7.1.25 Godsdienstige activiteiten en thuis bidden	Vrouwen	0:01	0:04	0:07	0:17
	Totaal	0:01	0:01	0:01	0:05
	Mannen	0:01	0:01	0:01	0:07
7.1.26 Bezoek aan het kerkhof	Vrouwen	0:00	0:01	0:00	0:02
	Totaal	0:00	0:00	0:00	0:01
	Mannen	0:00	0:00	0:00	0:01
7.1.27 Begrafenis	Vrouwen	0:00	0:00	0:00	0:02
	Totaal	0:00	0:01	0:00	0:02
	Mannen	0:00	0:01	0:00	0:03
7.2 <i>Sociale contacten</i>	Vrouwen	0:00	0:01	0:00	0:01
	Totaal	0:59	1:27	1:14	7:35
	Mannen	0:59	1:23	1:16	7:36
7.2.1 Vergaderingen, recepties of feesten zonder onderscheid	Vrouwen	0:59	1:29	1:12	7:34
	Totaal	0:01	0:02	0:01	0:10
	Mannen	0:01	0:03	0:00	0:08
7.2.2 Huwelijk	Vrouwen	0:01	0:02	0:02	0:11
	Totaal	0:00	0:04	0:00	0:04
	Mannen	0:00	0:01	0:00	0:01
7.2.3 Verjaardag	Vrouwen	0:00	0:06	0:00	0:06
	Totaal	0:00	0:02	0:03	0:07
	Mannen	0:00	0:02	0:04	0:08
7.2.4 Andere familiefeesten	Vrouwen	0:00	0:02	0:02	0:05
	Totaal	0:01	0:02	0:05	0:14
	Mannen	0:01	0:02	0:08	0:16
7.2.5 Andere feesten met vrienden of collega's	Vrouwen	0:02	0:01	0:03	0:13
	Totaal	0:01	0:04	0:02	0:10
	Mannen	0:01	0:03	0:02	0:09
7.2.6 Spreken, beraadslagen (zonder bijzondere	Vrouwen	0:01	0:04	0:01	0:11
	Totaal	0:28	0:38	0:35	3:35
	Mannen	0:01	0:04	0:01	0:11

Tijdsbestedingonderzoek 1999

Participatiegraad			Gemiddelde duur per participant			Activiteiten
Weekdag	Zaterdag	Zondag	Weekdag	Zaterdag	Zondag	
0,32	0,08	0,00	2:10	1:00	0:00	
0,00	0,00	0,00	0:00	0:00	0:00	Activiteit voor een milieubeschermingsorganisatie
0,00	0,00	0,00	0:00	0:00	0:00	
0,00	0,00	0,00	0:00	0:00	0:00	
0,00	0,00	0,00	0:00	0:00	0:00	Activiteit voor een dierenbeschermingsorganisatie
0,00	0,00	0,00	0:00	0:00	0:00	
0,00	0,00	0,00	0:00	0:00	0:00	
0,04	0,23	0,15	0:20	2:29	2:33	Activiteiten voor een organisatie zonder onderscheid
0,09	0,00	0,16	0:20	0:00	1:10	
0,00	0,42	0,14	0:00	2:29	4:00	
0,00	0,00	0,76	0:00	0:00	0:52	Vergaderingen en manifestaties van een politieke organisatie
0,00	0,00	0,81	0:00	0:00	0:50	
0,00	0,00	0,71	0:00	0:00	0:54	
0,17	0,36	0,24	1:19	5:12	0:55	Vergaderingen en manifestaties van een culturele organisatie
0,24	0,23	0,35	1:18	2:50	0:48	
0,11	0,47	0,13	1:21	6:09	1:10	
0,32	0,26	0,00	1:51	2:37	0:00	Vergaderingen en manifestaties van een sociale organisatie
0,60	0,40	0,00	2:01	0:50	0:00	
0,08	0,13	0,00	0:50	7:10	0:00	
0,27	0,31	0,95	3:36	13:11	5:21	Vergaderingen en manifestaties van een jeugdorganisatie
0,00	0,44	1,39	0:00	11:12	5:21	
0,50	0,20	0,54	3:36	16:50	5:20	
1,32	2,95	8,42	1:50	1:43	1:17	Godsdienstige ceremonies en praktijken
1,64	2,67	8,52	1:44	1:05	1:15	
1,04	3,19	8,33	1:59	2:10	1:19	
0,90	1,13	1,00	1:14	0:51	1:14	Godsdienstige activiteiten en thuis bidden
1,19	1,04	1,88	1:30	0:54	1:17	
0,65	1,20	0,19	0:49	0:49	0:40	
0,66	1,16	0,41	0:31	0:15	0:18	Bezoek aan het kerkhof
0,57	1,21	0,42	0:26	0:15	0:10	
0,74	1,11	0,40	0:34	0:15	0:26	
0,49	0,60	0,00	0:49	1:41	0:00	Begravenis
0,64	0,60	0,00	1:01	1:43	0:00	
0,36	0,59	0,00	0:29	1:40	0:00	
74,20	78,95	76,21	1:19	1:50	1:37	<i>Sociale contacten</i>
71,78	74,81	72,09	1:23	1:51	1:46	
76,34	82,46	79,99	1:17	1:48	1:30	
0,80	2,14	0,67	2:27	1:54	3:14	Vergaderingen, recepties of feesten zonder onderscheid
1,04	2,11	0,40	1:47	2:05	0:30	
0,59	2,17	0,92	3:29	1:44	4:20	
0,00	1,30	0,00	0:00	5:07	0:00	Huwelijk
0,00	0,47	0,00	0:00	4:52	0:00	
0,00	2,01	0,00	0:00	5:09	0:00	
0,38	0,80	1,41	1:55	3:43	3:11	Verjaardag
0,54	0,65	1,74	1:32	4:41	3:42	
0,24	0,92	1,10	2:40	3:09	2:27	
0,58	0,90	1,77	4:14	3:31	4:55	Andere familiefeesten
0,52	0,90	2,05	4:06	4:28	6:08	
0,64	0,90	1,51	4:19	2:42	3:22	
0,41	2,50	0,89	3:38	2:24	2:50	Andere feesten met vrienden of collega's
0,29	1,81	1,25	4:05	2:37	2:45	
0,52	3,09	0,57	3:25	2:18	2:58	
43,06	45,62	43,85	1:06	1:23	1:19	Spreken, beraadslagen (zonder bijzondere

Tijdsbestedingonderzoek 1999

B.2 Tijdsbesteding van de Belgen (12-95 jaar) naar gewest en geslacht - vervolg Brussels Hoofdstedelijk Gewest

Activiteiten	Geslacht	Gemiddelde duur per inwoner			
		Weekdag	Zaterdag	Zondag	Fictieve week
omstandigheden)	Mannen	0:30	0:35	0:36	3:42
	Vrouwen	0:27	0:41	0:34	3:29
7.2.7 Bellen (vrienden, familie)	Totaal	0:07	0:07	0:07	0:51
	Mannen	0:05	0:06	0:04	0:36
	Vrouwen	0:09	0:08	0:09	1:03
7.2.8 Schrijven (vrienden, familie)	Totaal	0:02	0:02	0:02	0:12
	Mannen	0:02	0:03	0:01	0:13
	Vrouwen	0:02	0:01	0:02	0:12
7.2.9 Samen iets drinken (niet bij de maaltijden)	Totaal	0:17	0:26	0:20	2:13
	Mannen	0:18	0:28	0:22	2:22
	Vrouwen	0:16	0:23	0:19	2:05
7.3 <i>Verzorging en hulp aan anderen</i>	Totaal	0:07	0:11	0:11	0:59
	Mannen	0:07	0:12	0:11	0:59
	Vrouwen	0:08	0:10	0:11	0:59
7.3.1 Zorgen voor volwassenen zonder onderscheid	Totaal	0:00	0:00	0:00	0:01
	Mannen	0:00	0:00	0:00	0:00
	Vrouwen	0:00	0:00	0:00	0:01
7.3.2 Lichamelijke zorgen aan ouderen of zieken	Totaal	0:00	0:00	0:00	0:00
	Mannen	0:00	0:00	0:00	0:00
	Vrouwen	0:00	0:00	0:00	0:00
7.3.3 Lichamelijke zorgen aan een volwassene (massage, haarverzorging)	Totaal	0:00	0:00	0:00	0:01
	Mannen	0:00	0:00	0:00	0:00
	Vrouwen	0:00	0:00	0:00	0:02
7.3.4 Spreken, inlichtingen, aanraden	Totaal	0:06	0:10	0:09	0:51
	Mannen	0:07	0:12	0:09	0:55
	Vrouwen	0:06	0:07	0:10	0:48
7.3.5 Met iemand naar de dokter, ziekenhuis of rusthuis gaan	Totaal	0:00	0:01	0:02	0:05
	Mannen	0:00	0:00	0:03	0:04
	Vrouwen	0:01	0:01	0:01	0:06
7.3.6 Andere zorgen aan volwassenen	Totaal	0:00	0:00	0:00	0:01
	Mannen	0:00	0:00	0:00	0:00
	Vrouwen	0:00	0:00	0:00	0:01
8 Vrije tijd	Totaal	3:48	4:29	4:48	28:14
	Mannen	4:02	5:09	5:10	30:28
	Vrouwen	3:35	3:54	4:27	26:16
8.1 <i>Hobby, spel en sport</i>	Totaal	0:26	0:30	0:38	3:17
	Mannen	0:33	0:42	0:53	4:18
	Vrouwen	0:20	0:19	0:24	2:23
8.1.1 Hobby en spel	Totaal	0:18	0:22	0:21	2:13
	Mannen	0:22	0:28	0:23	2:42
	Vrouwen	0:14	0:16	0:20	1:48
8.1.1.01 Handwerk (breiwerk, haakwerk)	Totaal	0:01	0:00	0:01	0:05
	Mannen	0:00	0:00	0:00	0:00
	Vrouwen	0:01	0:01	0:02	0:10
8.1.1.02 Schilderen, tekenen, grafiek	Totaal	0:01	0:00	0:00	0:04
	Mannen	0:01	0:01	0:00	0:05
	Vrouwen	0:00	0:00	0:00	0:02
8.1.1.03 Film, fotografie, video	Totaal	0:00	0:00	0:00	0:01
	Mannen	0:00	0:00	0:00	0:01
	Vrouwen	0:00	0:00	0:00	0:00
8.1.1.04 Beeldhouwwerk	Totaal	0:00	0:00	0:00	0:01
	Mannen	0:00	0:00	0:00	0:01
	Vrouwen	0:00	0:00	0:00	0:00

Tijdsbestedingonderzoek 1999

Participatiegraad			Gemiddelde duur per participant			Activiteiten
Weekdag	Zaterdag	Zondag	Weekdag	Zaterdag	Zondag	
43,59	42,86	44,19	1:10	1:21	1:20	omstandigheden)
42,59	47,96	43,54	1:03	1:25	1:18	
24,55	23,00	19,90	0:30	0:31	0:34	Bellen (vrienden, familie)
19,62	18,51	12,82	0:27	0:32	0:33	
28,91	26,81	26,41	0:32	0:31	0:34	
3,57	2,44	3,17	0:50	1:15	0:49	Schrijven (vrienden, familie)
3,34	2,67	2,05	0:54	1:41	0:54	
3,77	2,25	4,21	0:47	0:48	0:46	
43,69	49,49	46,48	0:40	0:52	0:44	Samen iets drinken (niet bij de maaltijden)
42,16	47,69	47,55	0:44	1:00	0:46	
45,03	51,02	45,50	0:37	0:46	0:42	
12,60	14,78	11,42	0:58	1:14	1:39	<i>Verzorging en hulp aan anderen</i>
11,88	15,27	10,76	1:00	1:21	1:44	
13,23	14,37	12,03	0:57	1:07	1:34	
0,31	0,48	0,24	0:33	0:23	0:20	Zorgen voor volwassenen zonder onderscheid
0,28	0,00	0,00	0:10	0:00	0:00	
0,33	0,90	0,47	0:51	0:23	0:20	
0,04	0,26	0,51	0:10	0:10	0:20	Lichamelijke zorgen aan ouderen of zieken
0,00	0,20	0,49	0:00	0:10	0:20	
0,07	0,31	0,54	0:10	0:10	0:20	
0,18	0,59	0,00	1:19	0:44	0:00	Lichamelijke zorgen aan een volwassene (massage, haarverzorging)
0,00	0,00	0,00	0:00	0:00	0:00	
0,34	1,09	0,00	1:19	0:44	0:00	
11,02	13,20	10,64	0:59	1:12	1:28	Spreken, inlichtingen, aanraden
10,66	14,70	9,69	1:04	1:22	1:28	
11,33	11,93	11,50	0:54	1:03	1:27	
1,01	1,33	1,08	0:48	1:06	2:49	Met iemand naar de dokter, ziekenhuis of rusthuis gaan
0,91	0,29	1,41	0:32	1:16	3:01	
1,10	2,22	0,78	0:59	1:04	2:28	
0,55	0,32	0,00	0:27	0:24	0:00	Andere zorgen aan volwassenen
0,12	0,25	0,00	0:10	0:30	0:00	
0,94	0,38	0,00	0:29	0:20	0:00	
94,46	95,10	96,06	4:01	4:43	4:59	Vrije tijd
96,09	97,20	96,68	4:12	5:18	5:20	
93,01	93,31	95,49	3:51	4:11	4:40	
26,33	28,30	28,90	1:39	1:44	2:11	<i>Hobby, spel en sport</i>
29,98	35,62	34,22	1:49	1:58	2:35	
23,10	22,08	24,01	1:27	1:26	1:40	
19,82	22,47	21,08	1:31	1:36	1:40	Hobby en spel
21,53	25,31	21,56	1:43	1:51	1:45	
18,30	20,07	20,64	1:18	1:21	1:36	
1,20	0,40	1,34	1:02	1:53	1:13	Handwerk (breiwerk, haakwerk)
0,00	0,00	0,00	0:00	0:00	0:00	
2,27	0,74	2,58	1:02	1:53	1:13	
0,54	0,77	0,24	1:50	1:00	1:19	Schilderen, tekenen, grafiek
0,63	0,35	0,21	2:12	2:27	1:45	
0,46	1,12	0,27	1:22	0:36	1:01	
0,09	0,40	0,40	1:18	1:11	0:18	Film, fotografie, video
0,19	0,47	0,64	1:18	1:37	0:20	
0,00	0,34	0,18	0:00	0:40	0:10	
0,03	0,00	0,00	5:50	0:00	0:00	Beeldhouwwerk
0,07	0,00	0,00	5:50	0:00	0:00	
0,00	0,00	0,00	0:00	0:00	0:00	

Tijdsbestedingonderzoek 1999

B.2 Tijdsbesteding van de Belgen (12-95 jaar) naar gewest en geslacht - vervolg Brussels Hoofdstedelijk Gewest

Activiteiten	Geslacht	Gemiddelde duur per inwoner			
		Weekdag	Zaterdag	Zondag	Fictieve week
8.1.1.05 Ceramiek	Totaal	0:00	0:00	0:00	0:00
	Mannen	0:00	0:00	0:00	0:00
8.1.1.06 Andere beeldende kunsten	Totaal	0:00	0:00	0:00	0:00
	Mannen	0:00	0:00	0:00	0:00
8.1.1.07 Muziek	Totaal	0:01	0:01	0:01	0:07
	Mannen	0:01	0:01	0:01	0:06
8.1.1.08 Theater	Totaal	0:00	0:00	0:00	0:01
	Mannen	0:00	0:00	0:00	0:02
8.1.1.09 Ballet of dans	Totaal	0:00	0:00	0:00	0:00
	Mannen	0:00	0:00	0:00	0:00
8.1.1.10 Letterkundige activiteit	Totaal	0:00	0:00	0:00	0:01
	Mannen	0:00	0:00	0:00	0:02
8.1.1.11 Andere uitvoerende kunst	Totaal	0:00	0:00	0:00	0:02
	Mannen	0:01	0:00	0:00	0:03
8.1.1.12 Verzamelen	Totaal	0:00	0:00	0:00	0:01
	Mannen	0:00	0:00	0:00	0:01
8.1.1.13 Modelbouw	Totaal	0:00	0:00	0:00	0:01
	Mannen	0:00	0:00	0:00	0:03
8.1.1.14 Onderzoek (stamboom, botanisch)	Totaal	0:00	0:00	0:00	0:02
	Mannen	0:01	0:01	0:00	0:05
8.1.1.15 Andere technische hobby's	Totaal	0:00	0:01	0:00	0:03
	Mannen	0:01	0:01	0:00	0:04
8.1.1.16 Spelen zonder onderscheid	Totaal	0:01	0:02	0:01	0:06
	Mannen	0:00	0:02	0:01	0:03
8.1.1.17 Poppen	Totaal	0:00	0:00	0:00	0:00
	Mannen	0:00	0:00	0:00	0:00
8.1.1.18 Speelgoed	Totaal	0:00	0:00	0:00	0:00
	Mannen	0:00	0:00	0:00	0:00
8.1.1.19 Miniaturen (autootjes, figuurtjes)	Totaal	0:00	0:00	0:00	0:00
	Mannen	0:00	0:00	0:00	0:00
8.1.1.20 Gezelschapsspelen voor kinderen	Totaal	0:00	0:00	0:00	0:02
	Mannen	0:00	0:00	0:01	0:03
8.1.1.21 Andere spelen voor kinderen	Totaal	0:00	0:01	0:00	0:02
	Mannen	0:00	0:00	0:00	0:00
8.1.1.22 Spelen met huisdieren	Totaal	0:00	0:00	0:00	0:01
	Mannen	0:00	0:00	0:00	0:01

Tijdsbestedingonderzoek 1999

Participatiegraad			Gemiddelde duur per participant			Activiteiten
Weekdag	Zaterdag	Zondag	Weekdag	Zaterdag	Zondag	
0,00	0,00	0,00	0:00	0:00	0:00	Ceramiek
0,00	0,00	0,00	0:00	0:00	0:00	
0,00	0,00	0,00	0:00	0:00	0:00	
0,02	0,00	0,09	1:30	0:00	1:10	Andere beeldende kunsten
0,00	0,00	0,00	0:00	0:00	0:00	
0,03	0,00	0,17	1:30	0:00	1:10	
1,60	1,69	0,99	0:58	1:25	1:53	Muziek
1,20	1,27	0,33	0:57	1:44	4:06	
1,94	2,04	1,60	0:59	1:15	1:28	
0,16	0,00	0,00	2:28	0:00	0:00	Theater
0,19	0,00	0,00	3:20	0:00	0:00	
0,13	0,00	0,00	1:20	0:00	0:00	
0,00	0,17	0,00	0:00	1:20	0:00	Ballet of dans
0,00	0,00	0,00	0:00	0:00	0:00	
0,00	0,32	0,00	0:00	1:20	0:00	
0,10	0,00	0,00	3:20	0:00	0:00	Letterkundige activiteit
0,13	0,00	0,00	4:10	0:00	0:00	
0,06	0,00	0,00	1:50	0:00	0:00	
0,32	0,06	0,35	2:10	0:30	1:33	Andere uitvoerende kunst
0,41	0,00	0,27	2:28	0:00	0:30	
0,23	0,10	0,42	1:44	0:30	2:09	
0,28	0,00	0,20	0:32	0:00	0:52	Verzamelen
0,41	0,00	0,20	0:35	0:00	1:40	
0,17	0,00	0,21	0:24	0:00	0:10	
0,30	0,00	0,36	1:10	0:00	0:54	Modelbouw
0,63	0,00	0,74	1:10	0:00	0:54	
0,00	0,00	0,00	0:00	0:00	0:00	
0,19	0,34	0,11	3:20	2:16	1:40	Onderzoek (stamboom, botanisch)
0,35	0,74	0,23	3:37	2:16	1:40	
0,04	0,00	0,00	1:20	0:00	0:00	
0,59	1,12	0,23	1:01	1:00	0:53	Andere technische hobby's
0,72	0,95	0,29	1:25	1:17	0:10	
0,48	1,27	0,18	0:29	0:48	1:57	
0,61	1,69	0,86	2:09	1:40	1:19	Spelen zonder onderscheid
0,12	1,76	1,03	0:10	2:12	1:05	
1,05	1,63	0,71	2:21	1:11	1:37	
0,00	0,00	0,00	0:00	0:00	0:00	Poppen
0,00	0,00	0,00	0:00	0:00	0:00	
0,00	0,00	0,00	0:00	0:00	0:00	
0,00	0,00	0,11	0:00	0:00	0:50	Speelgoed
0,00	0,00	0,22	0:00	0:00	0:50	
0,00	0,00	0,00	0:00	0:00	0:00	
0,00	0,12	0,00	0:00	0:50	0:00	Miniaturen (autootjes, figuurtjes)
0,00	0,25	0,00	0:00	0:50	0:00	
0,00	0,00	0,00	0:00	0:00	0:00	
0,49	0,36	0,58	1:03	1:22	1:21	Gezelschapsspelen voor kinderen
0,63	0,33	0,86	1:02	2:16	1:22	
0,37	0,38	0,32	1:06	0:43	1:16	
0,19	0,62	0,45	1:53	1:58	0:44	Andere spelen voor kinderen
0,00	0,48	0,35	0:00	0:50	0:10	
0,36	0,73	0,56	1:53	2:36	1:04	
0,16	0,79	0,19	0:38	0:18	0:50	Spelen met huisdieren
0,34	1,56	0,00	0:38	0:19	0:00	

Tijdsbestedingonderzoek 1999

B.2 Tijdsbesteding van de Belgen (12-95 jaar) naar gewest en geslacht - vervolg

Brussels Hoofdstedelijk Gewest

Activiteiten	Geslacht	Gemiddelde duur per inwoner			
		Weekdag	Zaterdag	Zondag	Fictieve week
8.1.1.23 Kaarten in gezelschap	Vrouwen	0:00	0:00	0:00	0:00
	Totaal	0:02	0:01	0:02	0:11
	Mannen	0:02	0:01	0:02	0:11
8.1.1.24 Schaken	Vrouwen	0:02	0:01	0:01	0:12
	Totaal	0:00	0:00	0:00	0:01
	Mannen	0:00	0:00	0:00	0:01
8.1.1.25 Andere spelen voor volwassenen	Vrouwen	0:00	0:00	0:00	0:00
	Totaal	0:01	0:01	0:02	0:08
	Mannen	0:01	0:01	0:01	0:08
8.1.1.26 Computer- of videospelen	Vrouwen	0:01	0:01	0:03	0:09
	Totaal	0:05	0:06	0:06	0:36
	Mannen	0:09	0:12	0:10	1:06
8.1.1.27 Kruiswoordraadsels	Vrouwen	0:01	0:02	0:02	0:09
	Totaal	0:02	0:03	0:01	0:16
	Mannen	0:02	0:04	0:00	0:13
8.1.1.28 Puzzelen	Vrouwen	0:03	0:02	0:03	0:19
	Totaal	0:00	0:00	0:00	0:01
	Mannen	0:00	0:00	0:00	0:02
8.1.1.29 Alleen kaarten	Vrouwen	0:00	0:00	0:00	0:01
	Totaal	0:01	0:02	0:03	0:09
	Mannen	0:01	0:02	0:02	0:09
8.1.1.30 Andere solitaire of vrijetijdspelen	Vrouwen	0:01	0:02	0:03	0:09
	Totaal	0:01	0:01	0:02	0:06
	Mannen	0:01	0:00	0:02	0:07
8.1.1.31 Solitaire spelen zonder onderscheid	Vrouwen	0:00	0:01	0:02	0:04
	Totaal	0:01	0:00	0:01	0:05
	Mannen	0:01	0:00	0:01	0:05
8.1.1.32 Kansspelen (lotto, pronostiek, tiercé, tombola)	Vrouwen	0:01	0:00	0:00	0:04
	Totaal	0:00	0:00	0:00	0:00
	Mannen	0:00	0:00	0:00	0:00
8.1.2 Sport	Vrouwen	0:00	0:00	0:00	0:00
	Totaal	0:08	0:08	0:17	1:04
	Mannen	0:10	0:14	0:31	1:36
8.1.2.01 Sportactiviteiten zonder onderscheid	Vrouwen	0:06	0:03	0:04	0:36
	Totaal	0:00	0:00	0:00	0:01
	Mannen	0:00	0:00	0:00	0:01
8.1.2.02 Joggen, lopen	Vrouwen	0:00	0:00	0:00	0:02
	Totaal	0:01	0:01	0:01	0:07
	Mannen	0:02	0:02	0:02	0:12
8.1.2.03 Wielrennen	Vrouwen	0:00	0:00	0:00	0:02
	Totaal	0:00	0:01	0:01	0:02
	Mannen	0:00	0:01	0:01	0:02
8.1.2.04 Wintersporten	Vrouwen	0:00	0:00	0:01	0:01
	Totaal	0:00	0:00	0:01	0:02
	Mannen	0:00	0:00	0:01	0:01
8.1.2.05 Rolschaatsen (skating)	Vrouwen	0:00	0:00	0:00	0:02
	Totaal	0:00	0:00	0:01	0:03
	Mannen	0:01	0:00	0:02	0:06
8.1.2.06 Balsporten zonder onderscheid	Vrouwen	0:00	0:00	0:00	0:00
	Totaal	0:00	0:00	0:00	0:03
	Mannen	0:01	0:01	0:00	0:05
8.1.2.07 Voetbal	Vrouwen	0:00	0:00	0:00	0:01
	Totaal	0:00	0:01	0:02	0:06
	Mannen	0:00	0:00	0:00	0:01

Tijdsbestedingonderzoek 1999

Participatiegraad			Gemiddelde duur per participant			Activiteiten
Weekdag	Zaterdag	Zondag	Weekdag	Zaterdag	Zondag	
0,00	0,14	0,37	0:00	0:10	0:50	
2,09	1,06	1,66	1:24	1:14	1:47	Kaarten in gezelschap
1,73	0,40	1,80	1:28	2:35	2:16	
2,42	1,62	1,53	1:22	0:57	1:16	
0,19	0,07	0,48	0:42	1:00	0:42	Schaken
0,40	0,14	1,01	0:42	1:00	0:42	
0,00	0,00	0,00	0:00	0:00	0:00	
0,99	1,43	2,05	1:44	1:34	1:36	Andere spelen voor volwassenen
1,08	1,26	1,17	1:37	1:55	1:52	
0,91	1,58	2,86	1:52	1:21	1:30	
5,44	6,66	6,59	1:26	1:38	1:26	Computer- of videospelen
9,24	9,50	9,72	1:37	2:02	1:41	
2,09	4,25	3,71	0:43	0:52	0:51	
4,47	4,30	2,15	0:53	1:09	1:04	Kruiswoordraadsels
3,31	5,06	0,70	0:55	1:12	0:22	
5,50	3,65	3,49	0:52	1:06	1:12	
0,41	0,30	0,21	0:48	0:44	1:00	Puzzelen
0,57	0,57	0,45	0:43	0:43	1:00	
0,26	0,08	0,00	0:59	0:50	0:00	
0,92	1,94	2,89	1:27	2:01	1:29	Alleen kaarten
1,04	1,60	2,01	1:30	2:36	1:21	
0,81	2,23	3,70	1:24	1:40	1:33	
0,91	1,01	2,07	1:08	1:02	1:33	Andere solitaire of vrijetijdspelen
1,09	0,82	1,47	1:26	0:50	2:08	
0,75	1,17	2,62	0:43	1:09	1:15	
0,75	0,00	1,04	1:42	0:00	1:04	Solitaire spelen zonder onderscheid
0,66	0,00	1,52	2:09	0:00	1:01	
0,84	0,00	0,59	1:24	0:00	1:11	
0,18	0,49	0,31	0:10	0:11	0:30	Kansspelen (lotto, pronostiek, tiercé, tombola)
0,14	0,92	0,65	0:10	0:11	0:30	
0,23	0,12	0,00	0:10	0:10	0:00	
9,20	8,39	10,85	1:26	1:34	2:35	Sport
12,36	14,10	16,24	1:24	1:39	3:08	
6,40	3,54	5,90	1:30	1:18	1:11	
0,24	0,18	0,22	1:43	0:41	1:01	Sportactiviteiten zonder onderscheid
0,16	0,20	0,33	1:31	1:10	0:20	
0,32	0,16	0,11	1:48	0:10	2:50	
1,28	1,41	0,79	1:20	1:12	2:00	Joggen, lopen
2,13	2,78	1,50	1:19	1:10	2:08	
0,53	0,25	0,13	1:23	1:34	0:30	
0,31	0,60	0,63	0:24	1:27	2:17	Wielrennen
0,33	0,74	0,82	0:16	1:56	2:08	
0,30	0,48	0,46	0:32	0:50	2:33	
0,05	0,00	0,18	6:40	0:00	6:14	Wintersporten
0,00	0,00	0,22	0:00	0:00	7:20	
0,10	0,00	0,13	6:40	0:00	4:30	
0,37	0,30	0,33	1:38	0:35	4:25	Rolschaatsen (skating)
0,76	0,08	0,70	1:37	1:10	4:25	
0,02	0,48	0,00	1:50	0:30	0:00	
0,45	0,20	0,15	1:34	3:16	1:59	Balsporten zonder onderscheid
0,64	0,43	0,31	1:47	3:16	1:59	
0,29	0,00	0,00	1:10	0:00	0:00	
0,32	0,63	1,15	2:22	2:36	3:17	Voetbal

Tijdsbestedingonderzoek 1999

B.2 Tijdsbesteding van de Belgen (12-95 jaar) naar gewest en geslacht - vervolg Brussels Hoofdstedelijk Gewest

Activiteiten	Geslacht	Gemiddelde duur per inwoner			
		Weekdag	Zaterdag	Zondag	Fictieve week
8.1.2.08 Tennis	Mannen	0:01	0:02	0:05	0:12
	Vrouwen	0:00	0:00	0:00	0:00
	Totaal	0:01	0:01	0:01	0:08
8.1.2.09 Squash	Mannen	0:01	0:02	0:01	0:07
	Vrouwen	0:01	0:00	0:01	0:08
	Totaal	0:00	0:00	0:00	0:00
8.1.2.10 Badminton	Mannen	0:00	0:00	0:00	0:00
	Vrouwen	0:00	0:00	0:00	0:00
	Totaal	0:00	0:00	0:00	0:01
8.1.2.11 Tafeltennis	Mannen	0:00	0:00	0:00	0:02
	Vrouwen	0:00	0:00	0:00	0:01
	Totaal	0:00	0:00	0:00	0:01
8.1.2.12 Basketbal, volleybal	Mannen	0:00	0:00	0:00	0:01
	Vrouwen	0:00	0:00	0:00	0:01
	Totaal	0:01	0:01	0:01	0:05
8.1.2.13 Andere balsporten	Mannen	0:01	0:01	0:03	0:10
	Vrouwen	0:00	0:01	0:00	0:01
	Totaal	0:00	0:00	0:00	0:02
8.1.2.14 Gymnastiek, aerobic en fitness	Mannen	0:00	0:01	0:01	0:04
	Vrouwen	0:00	0:00	0:00	0:00
	Totaal	0:01	0:01	0:01	0:05
8.1.2.15 Watersporten	Mannen	0:01	0:01	0:01	0:06
	Vrouwen	0:01	0:00	0:00	0:04
	Totaal	0:01	0:00	0:02	0:05
8.1.2.16 Paardrijden	Mannen	0:00	0:00	0:04	0:04
	Vrouwen	0:01	0:00	0:00	0:05
	Totaal	0:00	0:00	0:00	0:00
8.1.2.17 Gewichtheffen of bodybuilding	Mannen	0:00	0:00	0:00	0:00
	Vrouwen	0:00	0:00	0:00	0:01
	Totaal	0:00	0:00	0:00	0:00
8.1.2.18 Atletiek (lopen niet inbegrepen)	Mannen	0:00	0:00	0:00	0:01
	Vrouwen	0:00	0:00	0:00	0:00
	Totaal	0:00	0:00	0:02	0:02
8.1.2.19 Andere sporten	Mannen	0:00	0:00	0:03	0:04
	Vrouwen	0:00	0:00	0:00	0:00
	Totaal	0:01	0:02	0:02	0:10
8.1.2.20 Activiteiten in verband met sport	Mannen	0:02	0:03	0:04	0:15
	Vrouwen	0:01	0:00	0:00	0:05
	Totaal	0:00	0:00	0:01	0:02
8.2 Recreatie	Mannen	0:00	0:00	0:03	0:05
	Vrouwen	0:00	0:00	0:00	0:00
	Totaal	0:16	0:33	0:40	2:34
8.2.01 Rondritten, toeristische uitstapjes	Mannen	0:19	0:37	0:44	2:57
	Vrouwen	0:14	0:29	0:36	2:13
	Totaal	0:00	0:02	0:02	0:04
8.2.02 Attractiepark	Mannen	0:00	0:04	0:01	0:05
	Vrouwen	0:00	0:01	0:02	0:03
	Totaal	0:00	0:00	0:02	0:02
8.2.03 Dierentuin	Mannen	0:00	0:00	0:03	0:04
	Vrouwen	0:00	0:00	0:01	0:01
	Totaal	0:00	0:01	0:00	0:01
	Mannen	0:00	0:00	0:00	0:01
	Vrouwen	0:00	0:01	0:00	0:01

Tijdsbestedingonderzoek 1999

Participatiegraad			Gemiddelde duur per participant			Activiteiten
Weekdag	Zaterdag	Zondag	Weekdag	Zaterdag	Zondag	
0,68	1,38	2,41	2:22	2:36	3:17	
0,00	0,00	0,00	0:00	0:00	0:00	
0,81	0,84	1,04	2:25	1:50	1:45	Tennis
1,09	1,63	0,79	1:31	1:47	1:25	
0,56	0,16	1,27	4:00	2:20	1:57	
0,02	0,06	0,10	1:00	1:10	0:57	Squash
0,04	0,12	0,12	1:00	1:10	1:10	
0,00	0,00	0,08	0:00	0:00	0:40	
0,22	0,14	0,15	1:10	2:24	2:02	Badminton
0,30	0,12	0,07	1:37	1:30	2:10	
0,14	0,16	0,22	0:20	3:00	2:00	
0,11	0,51	0,49	0:16	0:53	0:58	Tafeltennis
0,00	0,48	0,12	0:00	0:30	5:40	
0,21	0,53	0,82	0:16	1:10	0:20	
0,59	0,57	0,41	1:51	2:08	5:39	Basketbal, volleybal
1,14	0,98	0,81	1:49	1:25	5:50	
0,10	0,21	0,05	2:10	5:00	2:40	
0,25	0,39	0,35	1:32	1:55	1:26	Andere balsporten
0,42	0,85	0,43	1:47	1:55	2:22	
0,11	0,00	0,29	0:40	0:00	0:10	
2,59	1,97	2,36	0:30	0:26	0:32	Gymnastiek, aerobic en fitness
2,77	2,63	1,97	0:33	0:26	0:54	
2,44	1,41	2,71	0:27	0:26	0:17	
0,12	0,00	0,87	7:10	0:00	3:56	Watersporten
0,00	0,00	1,68	0:00	0:00	4:01	
0,23	0,00	0,13	7:10	0:00	2:50	
0,04	0,00	0,00	3:00	0:00	0:00	Paardrijden
0,00	0,00	0,00	0:00	0:00	0:00	
0,08	0,00	0,00	3:00	0:00	0:00	
0,30	0,00	0,24	0:27	0:00	0:10	Gewichtheffen of bodybuilding
0,63	0,00	0,51	0:27	0:00	0:10	
0,00	0,00	0,00	0:00	0:00	0:00	
0,04	0,00	0,37	0:40	0:00	7:20	Atletiek (lopen niet inbegrepen)
0,09	0,00	0,77	0:40	0:00	7:20	
0,00	0,00	0,00	0:00	0:00	0:00	
1,52	1,31	0,94	1:20	2:08	3:12	Andere sporten
2,07	2,32	1,61	1:18	2:25	3:42	
1,04	0,45	0,32	1:23	0:54	0:55	
0,35	0,04	0,71	0:59	0:40	3:03	Activiteiten in verband met sport
0,65	0,08	1,48	0:58	0:40	3:03	
0,09	0,00	0,00	1:00	0:00	0:00	
21,53	32,07	38,30	1:16	1:41	1:43	Recreatie
23,37	33,14	41,90	1:23	1:52	1:44	
19,90	31,17	34,98	1:09	1:32	1:43	
0,11	1,33	0,56	0:20	2:51	4:49	Rondritten, toeristische uitstapjes
0,23	1,65	0,33	0:20	3:42	4:31	
0,00	1,06	0,77	0:00	1:42	4:56	
0,12	0,50	1,17	1:00	0:38	2:36	Attractiepark
0,12	0,43	1,16	1:10	0:53	4:22	
0,11	0,56	1,18	0:50	0:28	1:01	
0,12	0,22	0,00	1:30	3:50	0:00	Dierentuin
0,25	0,00	0,00	1:30	0:00	0:00	
0,00	0,41	0,00	0:00	3:50	0:00	

Tijdsbestedingonderzoek 1999

B.2 Tijdsbesteding van de Belgen (12-95 jaar) naar gewest en geslacht - vervolg Brussels Hoofdstedelijk Gewest

Activiteiten	Geslacht	Gemiddelde duur per inwoner			
		Weekdag	Zaterdag	Zondag	Fictieve week
8.2.04 Kermis, jaarmarkt	Totaal	0:00	0:02	0:01	0:04
	Mannen	0:00	0:02	0:01	0:03
	Vrouwen	0:00	0:02	0:00	0:04
8.2.05 Wandelen met de hond	Totaal	0:06	0:06	0:07	0:43
	Mannen	0:06	0:05	0:07	0:45
	Vrouwen	0:06	0:06	0:06	0:41
8.2.06 Wandelen	Totaal	0:09	0:19	0:26	1:28
	Mannen	0:11	0:23	0:30	1:48
	Vrouwen	0:06	0:15	0:23	1:10
8.2.07 Golf	Totaal	0:00	0:00	0:01	0:02
	Mannen	0:00	0:00	0:00	0:01
	Vrouwen	0:00	0:00	0:01	0:03
8.2.08 Zwemmen	Totaal	0:01	0:03	0:02	0:09
	Mannen	0:01	0:03	0:00	0:09
	Vrouwen	0:01	0:03	0:03	0:09
8.2.09 Visserij, jacht	Totaal	0:00	0:00	0:00	0:00
	Mannen	0:00	0:00	0:00	0:00
	Vrouwen	0:00	0:00	0:00	0:00
8.2.10 Plukken van vruchten, paddestoelen	Totaal	0:00	0:00	0:00	0:01
	Mannen	0:00	0:00	0:00	0:01
	Vrouwen	0:00	0:00	0:00	0:01
8.3 <i>Uitgaan, spektakel en cultuurparticipatie</i>	Totaal	0:08	0:23	0:14	1:16
	Mannen	0:09	0:27	0:15	1:29
	Vrouwen	0:07	0:18	0:13	1:05
8.3.1 Uitgaan	Totaal	0:02	0:09	0:01	0:21
	Mannen	0:04	0:12	0:01	0:32
	Vrouwen	0:01	0:07	0:01	0:12
8.3.1.1 Bal, dancing, discotheek	Totaal	0:02	0:08	0:01	0:17
	Mannen	0:03	0:11	0:01	0:25
	Vrouwen	0:01	0:06	0:01	0:10
8.3.1.2 Bowling	Totaal	0:00	0:01	0:00	0:02
	Mannen	0:01	0:00	0:00	0:03
	Vrouwen	0:00	0:01	0:00	0:02
8.3.1.3 Biljart	Totaal	0:00	0:00	0:00	0:02
	Mannen	0:00	0:01	0:00	0:03
	Vrouwen	0:00	0:00	0:00	0:00
8.3.1.4 Lunapark (zaal met elektronische spelen)	Totaal	0:00	0:00	0:00	0:01
	Mannen	0:00	0:00	0:00	0:01
	Vrouwen	0:00	0:00	0:00	0:00
8.3.2 Spektakel en cultuurparticipatie	Totaal	0:06	0:13	0:13	0:55
	Mannen	0:05	0:15	0:15	0:56
	Vrouwen	0:06	0:11	0:12	0:53
8.3.2.1 Spektakel en cultuurparticipatie zonder onderscheid	Totaal	0:00	0:00	0:00	0:01
	Mannen	0:00	0:00	0:00	0:02
	Vrouwen	0:00	0:00	0:00	0:00
8.3.2.2 Bioscoop	Totaal	0:02	0:05	0:05	0:19
	Mannen	0:02	0:05	0:06	0:19
	Vrouwen	0:02	0:05	0:04	0:20
8.3.2.3 Schouwburg of concert	Totaal	0:01	0:02	0:03	0:10
	Mannen	0:01	0:02	0:01	0:06
	Vrouwen	0:01	0:02	0:04	0:13
8.3.2.4 Tentoonstelling, museum	Totaal	0:01	0:02	0:01	0:08
	Mannen	0:01	0:01	0:02	0:07

Tijdsbestedingonderzoek 1999

Participatiegraad			Gemiddelde duur per participant			Activiteiten
Weekdag	Zaterdag	Zondag	Weekdag	Zaterdag	Zondag	
0,08	1,93	0,75	2:50	1:56	1:36	Kermis, jaarmarkt
0,00	1,68	1,24	0:00	2:15	1:31	
0,15	2,14	0,31	2:50	1:44	1:55	
8,90	8,34	8,94	1:09	1:10	1:15	Wandelen met de hond
8,69	8,11	9,83	1:15	1:07	1:12	
9,09	8,54	8,13	1:03	1:13	1:18	
11,97	21,50	27,98	1:12	1:27	1:34	Wandelen
13,92	23,55	31,14	1:20	1:36	1:37	
10,25	19,75	25,08	1:03	1:17	1:31	
0,34	0,00	0,38	1:31	0:00	2:42	Golf
0,08	0,00	0,34	3:00	0:00	2:27	
0,57	0,00	0,41	1:20	0:00	2:53	
1,27	1,73	1,44	1:08	2:43	1:45	Zwemmen
1,42	1,62	0,77	1:22	2:50	0:40	
1,14	1,82	2,05	0:53	2:38	2:08	
0,00	0,00	0,00	0:00	0:00	0:00	Visserij, jacht
0,00	0,00	0,00	0:00	0:00	0:00	
0,00	0,00	0,00	0:00	0:00	0:00	
0,12	0,08	0,57	1:20	0:20	0:54	Plukken van vruchten, paddestoelen
0,00	0,17	0,88	0:00	0:20	0:56	
0,23	0,00	0,28	1:20	0:00	0:50	
5,29	13,36	11,45	2:29	2:48	2:04	<i>Uitgaan, spektakel en cultuurparticipatie</i>
6,20	16,11	12,50	2:29	2:49	2:03	
4,49	11,03	10,49	2:29	2:47	2:05	
1,34	5,79	1,26	2:45	2:41	1:14	Uitgaan
2,24	7,06	1,30	2:55	2:50	1:07	
0,55	4,72	1,22	2:11	2:31	1:22	
1,01	4,75	0,57	2:47	2:49	1:36	Bal, dancing, discotheek
1,54	5,73	0,61	3:02	3:11	1:23	
0,55	3,92	0,54	2:11	2:21	1:50	
0,13	0,51	0,36	3:10	2:27	1:00	Bowling
0,28	0,18	0,00	3:10	2:10	0:00	
0,00	0,80	0,69	0:00	2:30	1:00	
0,25	0,30	0,21	1:25	1:56	1:18	Biljart
0,53	0,66	0,44	1:25	1:56	1:18	
0,00	0,00	0,00	0:00	0:00	0:00	
0,03	0,57	0,12	2:50	0:40	0:10	Lunapark (zaal met elektronische spelen)
0,07	0,49	0,26	2:50	0:10	0:10	
0,00	0,63	0,00	0:00	1:00	0:00	
4,38	8,99	10,32	2:09	2:26	2:09	Spektakel en cultuurparticipatie
4,67	10,83	11,45	1:54	2:22	2:07	
4,13	7,43	9,27	2:25	2:32	2:11	
0,29	0,12	0,32	0:57	1:00	0:18	Spektakel en cultuurparticipatie zonder onderscheid
0,58	0,26	0,28	0:57	1:00	0:30	
0,04	0,00	0,35	1:00	0:00	0:10	
1,54	3,17	3,66	2:11	2:30	2:07	Bioscoop
1,32	3,41	4,64	2:03	2:22	2:05	
1,73	2,97	2,76	2:16	2:38	2:11	
0,52	1,57	1,79	3:07	2:16	2:21	Schouwburg of concert
0,26	1,51	0,93	3:12	1:53	2:24	
0,75	1,62	2,57	3:05	2:34	2:20	
0,64	1,50	1,66	2:21	1:49	1:23	Tentoonstelling, museum
0,60	1,40	2,13	2:28	1:30	1:11	

Tijdsbestedingonderzoek 1999

B.2 Tijdsbesteding van de Belgen (12-95 jaar) naar gewest en geslacht - vervolg Brussels Hoofdstedelijk Gewest

Activiteiten	Geslacht	Gemiddelde duur per inwoner			
		Weekdag	Zaterdag	Zondag	Fictieve week
8.3.2.5 Toeschouwer op sportmanifestaties	Vrouwen	0:01	0:02	0:01	0:08
	Totaal	0:00	0:00	0:01	0:02
8.3.2.5.1 Voetbal	Mannen	0:00	0:00	0:00	0:01
	Vrouwen	0:00	0:00	0:02	0:02
8.3.2.5.2 Basketbal	Totaal	0:00	0:00	0:00	0:01
	Mannen	0:00	0:00	0:00	0:01
8.3.2.5.3 Volleybal	Vrouwen	0:00	0:00	0:00	0:00
	Totaal	0:00	0:00	0:00	0:00
8.3.2.5.4 Motorrennen of autorennen	Mannen	0:00	0:00	0:00	0:00
	Vrouwen	0:00	0:00	0:00	0:00
8.3.2.5.5 Atletiek	Totaal	0:00	0:00	0:00	0:00
	Mannen	0:00	0:00	0:00	0:00
8.3.2.5.6 Zwemmen	Vrouwen	0:00	0:00	0:00	0:00
	Totaal	0:00	0:00	0:00	0:00
8.3.2.5.7 Wielrennen	Mannen	0:00	0:01	0:00	0:01
	Vrouwen	0:00	0:00	0:00	0:00
8.3.2.5.8 Toeschouwer bij andere sporten	Totaal	0:00	0:00	0:00	0:00
	Mannen	0:00	0:00	0:00	0:00
8.3.2.6 Circus	Vrouwen	0:00	0:00	0:00	0:00
	Totaal	0:00	0:01	0:00	0:02
8.3.2.7 Andere culturele of vrijetijdsactiviteiten	Mannen	0:00	0:02	0:01	0:03
	Vrouwen	0:00	0:00	0:00	0:01
8.4 Media	Totaal	0:01	0:02	0:02	0:11
	Mannen	0:02	0:04	0:04	0:16
8.4.1 Televisie en video	Vrouwen	0:01	0:01	0:01	0:07
	Totaal	2:57	3:04	3:16	21:07
8.4.1.1 Naar de televisie kijken	Mannen	3:01	3:23	3:18	21:44
	Vrouwen	2:54	2:48	3:14	20:34
8.4.1.2 Naar een videofilm kijken	Totaal	2:10	2:21	2:30	15:40
	Mannen	2:08	2:28	2:34	15:39
8.4.2 Muziek	Vrouwen	2:12	2:15	2:27	15:41
	Totaal	2:08	2:15	2:26	15:22
8.4.2.1 Naar de radio luisteren	Mannen	2:06	2:21	2:29	15:18
	Vrouwen	2:10	2:10	2:24	15:26
8.4.2.2 Naar muziek (cassettes, cd, platen) luisteren	Totaal	0:02	0:06	0:04	0:18
	Mannen	0:02	0:07	0:05	0:22
	Vrouwen	0:01	0:05	0:03	0:15
	Totaal	0:07	0:06	0:08	0:50
8.4.2.1 Naar de radio luisteren	Mannen	0:08	0:08	0:06	0:53
	Vrouwen	0:07	0:04	0:10	0:48
8.4.2.2 Naar muziek (cassettes, cd, platen) luisteren	Totaal	0:05	0:04	0:06	0:34
	Mannen	0:05	0:05	0:03	0:35
	Vrouwen	0:05	0:03	0:08	0:34
	Totaal	0:02	0:02	0:02	0:16

Tijdsbestedingonderzoek 1999

Participatiegraad			Gemiddelde duur per participant			Activiteiten
Weekdag	Zaterdag	Zondag	Weekdag	Zaterdag	Zondag	
0,67	1,58	1,23	2:15	2:03	1:42	Toeschouwer op sportmanifestaties
0,00	0,30	0,44	0:00	0:51	5:04	
0,00	0,65	0,36	0:00	0:51	2:00	
0,00	0,00	0,52	0:00	0:00	7:00	Voetbal
0,23	0,14	0,24	1:07	2:12	2:24	
0,27	0,12	0,36	0:40	1:10	2:33	
0,20	0,16	0,13	1:40	2:50	2:00	Basketbal
0,00	0,07	0,00	0:00	3:30	0:00	
0,00	0,00	0,00	0:00	0:00	0:00	
0,00	0,13	0,00	0:00	3:30	0:00	Volleybal
0,00	0,04	0,00	0:00	0:40	0:00	
0,00	0,08	0,00	0:00	0:40	0:00	
0,00	0,00	0,00	0:00	0:00	0:00	Motorrennen of autorennen
0,00	0,00	0,14	0:00	0:00	2:00	
0,00	0,00	0,30	0:00	0:00	2:00	
0,00	0,00	0,00	0:00	0:00	0:00	Atletiek
0,00	0,00	0,00	0:00	0:00	0:00	
0,00	0,00	0,00	0:00	0:00	0:00	
0,00	0,00	0,00	0:00	0:00	0:00	Zwemmen
0,06	0,27	0,00	0:33	1:50	0:00	
0,06	0,58	0,00	0:10	1:50	0:00	
0,05	0,00	0,00	1:00	0:00	0:00	Wielrennen
0,00	0,00	0,00	0:00	0:00	0:00	
0,00	0,00	0,00	0:00	0:00	0:00	
0,00	0,00	0,00	0:00	0:00	0:00	Toeschouwer bij andere sporten
0,13	0,86	0,21	1:25	2:29	2:56	
0,13	1,52	0,44	0:50	2:28	2:56	
0,12	0,30	0,00	2:00	2:38	0:00	Circus
0,00	0,13	0,00	0:00	2:40	0:00	
0,00	0,29	0,00	0:00	2:40	0:00	
0,00	0,00	0,00	0:00	0:00	0:00	Andere culturele of vrijetijdsactiviteiten
1,32	1,28	2,64	1:41	2:59	1:33	
1,86	1,84	3,09	1:35	3:15	2:00	
0,84	0,81	2,23	1:51	2:27	0:58	Media
90,51	86,86	90,85	3:16	3:32	3:36	
91,58	89,81	89,92	3:17	3:46	3:40	
89,57	84,35	91,71	3:15	3:19	3:32	Televisie en video
79,06	78,46	81,16	2:44	3:00	3:05	
78,55	80,90	78,01	2:42	3:02	3:17	
79,50	76,39	84,06	2:46	2:57	2:55	Naar de televisie kijken
78,26	76,47	80,50	2:44	2:56	3:02	
77,84	78,49	77,89	2:41	2:59	3:11	
78,63	74,76	82,91	2:46	2:54	2:54	Naar een videofilm kijken
1,98	5,26	5,13	1:22	1:54	1:18	
2,17	5,45	5,67	1:27	2:09	1:31	
1,81	5,10	4,64	1:16	1:40	1:04	Muziek
14,80	13,57	14,47	0:49	0:45	0:54	
15,96	13,09	12,71	0:49	1:02	0:46	
13,76	13,98	16,09	0:50	0:31	0:59	Naar de radio luisteren
11,41	10,39	11,15	0:44	0:35	0:52	
12,02	9,29	8,86	0:44	0:50	0:38	
10,87	11,33	13,24	0:43	0:25	1:01	Naar muziek (cassettes, cd, platen) luisteren
4,22	3,82	4,57	0:55	1:04	0:43	

Tijdsbestedingonderzoek 1999

B.2 Tijdsbesteding van de Belgen (12-95 jaar) naar gewest en geslacht - vervolg en Brussels Hoofdstedelijk Gewest

Activiteiten	Geslacht	Gemiddelde duur per inwoner				
		Weekdag	Zaterdag	Zondag	Fictieve week	
	Mannen	0:02	0:04	0:02	0:18	
	Vrouwen	0:02	0:02	0:02	0:14	
8.4.3	Totaal	0:34	0:32	0:32	3:56	
	Mannen	0:38	0:41	0:32	4:20	
	Vrouwen	0:32	0:25	0:33	3:35	
8.4.3.0	Totaal	0:34	0:32	0:32	3:56	
	Mannen	0:38	0:41	0:32	4:20	
	Vrouwen	0:32	0:25	0:33	3:35	
8.4.4	Totaal	0:06	0:05	0:06	0:40	
	Mannen	0:08	0:07	0:06	0:52	
	Vrouwen	0:04	0:04	0:05	0:29	
8.4.4.1	Totaal	0:03	0:03	0:02	0:18	
	Mannen	0:03	0:04	0:03	0:24	
	Vrouwen	0:02	0:02	0:02	0:13	
8.4.4.2	Totaal	0:03	0:02	0:03	0:22	
	Mannen	0:04	0:03	0:04	0:28	
	Vrouwen	0:02	0:01	0:03	0:16	
9	Verplaatsingen	Totaal	1:31	1:43	1:23	10:41
	Mannen	1:40	1:49	1:30	11:38	
	Vrouwen	1:23	1:38	1:16	9:50	
9.1	<i>Verplaatsingen voor kinderen</i>	Totaal	0:02	0:01	0:00	0:11
	Mannen	0:02	0:01	0:00	0:10	
	Vrouwen	0:02	0:01	0:01	0:13	
9.1.1	Sport- en cultuuractiviteiten	Totaal	0:00	0:00	0:00	0:01
	Mannen	0:00	0:00	0:00	0:01	
	Vrouwen	0:00	0:00	0:00	0:01	
9.1.2	School of kinderopvang	Totaal	0:02	0:01	0:00	0:10
	Mannen	0:02	0:00	0:00	0:09	
	Vrouwen	0:02	0:01	0:01	0:11	
9.1.3	Andere verplaatsingen voor kinderen	Totaal	0:00	0:00	0:00	0:00
	Mannen	0:00	0:00	0:00	0:00	
	Vrouwen	0:00	0:00	0:00	0:00	
9.2	<i>Andere verplaatsingen</i>	Totaal	1:29	1:42	1:22	10:30
	Mannen	1:38	1:48	1:30	11:28	
	Vrouwen	1:21	1:37	1:15	9:38	
9.2.0	Andere verplaatsingen	Totaal	1:29	1:42	1:22	10:30
	Mannen	1:38	1:48	1:30	11:28	
	Vrouwen	1:21	1:37	1:15	9:38	

einde

Participatiegraad			Gemiddelde duur per participant			Activiteiten
Weekdag	Zaterdag	Zondag	Weekdag	Zaterdag	Zondag	
4,45	4,66	4,44	0:56	1:16	0:54	
4,02	3,11	4,69	0:55	0:49	0:33	
48,80	41,98	40,83	1:10	1:16	1:19	Geschreven pers
48,28	48,63	41,28	1:18	1:23	1:17	
49,26	36,33	40,41	1:04	1:08	1:21	
48,80	41,98	40,83	1:10	1:16	1:19	Lezen van de geschreven pers
48,28	48,63	41,28	1:18	1:23	1:17	
49,26	36,33	40,41	1:04	1:08	1:21	
6,51	5,14	5,42	1:29	1:39	1:42	Nieuwe media
9,10	7,14	7,45	1:25	1:35	1:24	
4,21	3,45	3,54	1:38	1:47	2:17	
2,19	2,74	1,82	1:57	1:53	1:57	Computer als hobby (spelen niet inbegrepen)
3,32	3,51	2,26	1:44	1:53	1:51	
1,18	2,09	1,42	2:29	1:54	2:06	
4,45	2,57	3,64	1:13	1:19	1:34	Computercommunicatie (internet, e-mail)
6,06	3,63	5,29	1:11	1:18	1:12	
3,02	1,66	2,12	1:18	1:20	2:24	
87,78	85,95	78,72	1:44	2:00	1:45	Verplaatsingen
92,42	87,39	85,81	1:48	2:05	1:45	
83,67	84,72	72,20	1:39	1:56	1:45	
6,14	2,47	0,69	0:32	0:36	1:00	<i>Verplaatsingen voor kinderen</i>
4,98	1,88	0,22	0:35	0:35	1:50	
7,17	2,98	1,12	0:31	0:36	0:52	
0,14	0,62	0,00	1:05	0:50	0:00	Sport- en cultuuractiviteiten
0,15	0,54	0,00	1:22	0:30	0:00	
0,13	0,69	0,00	0:48	1:04	0:00	
5,81	1,99	0,48	0:32	0:28	1:00	School of kinderopvang
4,92	1,88	0,00	0:33	0:26	0:00	
6,60	2,08	0,93	0:31	0:30	1:00	
0,30	0,11	0,20	0:14	0:10	1:01	Andere verplaatsingen voor kinderen
0,00	0,00	0,22	0:00	0:00	1:50	
0,56	0,21	0,19	0:14	0:10	0:10	
87,40	85,95	78,72	1:42	1:59	1:44	<i>Andere verplaatsingen</i>
92,11	87,39	85,81	1:46	2:04	1:45	
83,22	84,72	72,20	1:37	1:55	1:44	
87,40	85,95	78,72	1:42	1:59	1:44	Andere verplaatsingen
92,11	87,39	85,81	1:46	2:04	1:45	
83,22	84,72	72,20	1:37	1:55	1:44	

Tijdsbesteding van de Belgen naar leeftijd en geslacht

Tijdsbestedingonderzoek 1999

B.3 Tijdsbesteding van de Belgen naar leeftijd en geslacht

12-19 jaar

Activiteiten		Geslacht	Gemiddelde duur per inwoner			
			Weekdag	Zaterdag	Zondag	Fictieve week
1	Loonarbeid	Totaal	0:15	0:09	0:02	1:28
		Mannen	0:20	0:14	0:02	1:57
		Vrouwen	0:10	0:04	0:01	0:55
1.1	<i>Werk</i>	Totaal	0:14	0:09	0:02	1:22
		Mannen	0:19	0:13	0:02	1:50
		Vrouwen	0:09	0:04	0:01	0:52
1.1.1	Hoofdberoep	Totaal	0:13	0:07	0:02	1:11
		Mannen	0:16	0:09	0:02	1:33
		Vrouwen	0:09	0:04	0:01	0:48
1.1.2	Bijberoep	Totaal	0:00	0:00	0:00	0:00
		Mannen	0:00	0:00	0:00	0:00
		Vrouwen	0:00	0:00	0:00	0:00
1.1.3	Betaald overwerk	Totaal	0:00	0:00	0:00	0:00
		Mannen	0:00	0:00	0:00	0:00
		Vrouwen	0:00	0:00	0:00	0:00
1.1.4	Ander bijberoep zonder onderscheid	Totaal	0:01	0:02	0:00	0:06
		Mannen	0:01	0:04	0:00	0:11
		Vrouwen	0:00	0:00	0:00	0:02
1.1.5	Andere tijdsbesteding betreffende de arbeid	Totaal	0:01	0:00	0:00	0:04
		Mannen	0:01	0:00	0:00	0:06
		Vrouwen	0:00	0:00	0:00	0:02
1.2	<i>Pauzes op het werk</i>	Totaal	0:01	0:00	0:00	0:05
		Mannen	0:01	0:00	0:00	0:07
		Vrouwen	0:01	0:00	0:00	0:03
1.2.0	Pauzes op het werk	Totaal	0:01	0:00	0:00	0:05
		Mannen	0:01	0:00	0:00	0:07
		Vrouwen	0:01	0:00	0:00	0:03
1.3	<i>Activiteiten i.v.m. werkloosheid of zoeken naar werk</i>	Totaal	0:00	0:00	0:00	0:00
		Mannen	0:00	0:00	0:00	0:01
		Vrouwen	0:00	0:00	0:00	0:00
1.3.0	Activiteiten i.v.m. werkloosheid of zoeken naar werk	Totaal	0:00	0:00	0:00	0:00
		Mannen	0:00	0:00	0:00	0:01
		Vrouwen	0:00	0:00	0:00	0:00
2	Huishoudelijke en gezinstaken	Totaal	0:52	1:23	0:51	6:33
		Mannen	0:44	1:10	0:33	5:24
		Vrouwen	1:00	1:38	1:11	7:49
2.1	<i>Huishouding</i>	Totaal	0:34	0:39	0:40	4:06
		Mannen	0:27	0:31	0:22	3:06
		Vrouwen	0:41	0:48	0:59	5:13
2.1.01	In de keuken werken zonder onderscheid	Totaal	0:00	0:00	0:01	0:02
		Mannen	0:00	0:00	0:00	0:00
		Vrouwen	0:00	0:00	0:01	0:03
2.1.02	Maaltijden opdienen, tafel afruimen	Totaal	0:03	0:05	0:05	0:27
		Mannen	0:03	0:03	0:03	0:19
		Vrouwen	0:04	0:07	0:07	0:36
2.1.03	Maaltijden voorbereiden, schillen, koken	Totaal	0:05	0:06	0:06	0:35
		Mannen	0:03	0:04	0:04	0:24
		Vrouwen	0:06	0:09	0:09	0:48
2.1.04	De afwas doen	Totaal	0:04	0:04	0:04	0:28
		Mannen	0:03	0:04	0:02	0:23
		Vrouwen	0:05	0:04	0:06	0:34
2.1.05	Voedsel conserveren	Totaal	0:00	0:00	0:00	0:00
		Mannen	0:00	0:00	0:00	0:00

Tijdsbestedingonderzoek 1999

Participatiegraad			Gemiddelde duur per participant			Activiteiten
Weekdag	Zaterdag	Zondag	Weekdag	Zaterdag	Zondag	
5,83	2,66	0,78	4:22	5:47	3:52	Loonarbeid
6,53	3,59	1,08	5:10	6:30	3:27	
5,07	1,64	0,46	3:16	4:03	4:54	
4,61	2,54	0,78	5:09	5:53	3:46	<i>Werk</i>
5,12	3,59	1,08	6:08	6:16	3:27	
4,05	1,37	0,46	3:49	4:46	4:33	
3,71	1,69	0,59	5:39	6:35	4:48	Hoofdberoep
4,26	2,16	0,86	6:22	7:10	4:16	
3,12	1,16	0,29	4:34	5:23	6:30	
0,00	0,00	0,00	0:00	0:00	0:00	Bijberoep
0,00	0,00	0,00	0:00	0:00	0:00	
0,00	0,00	0,00	0:00	0:00	0:00	
0,14	0,00	0,20	0:16	0:00	0:40	Betaald overwerk
0,00	0,00	0,22	0:00	0:00	0:10	
0,28	0,00	0,17	0:16	0:00	1:20	
0,29	0,75	0,00	4:56	4:55	0:00	Ander bijberoep zonder onderscheid
0,49	1,43	0,00	4:36	4:55	0:00	
0,07	0,00	0,00	7:20	0:00	0:00	
0,58	0,10	0,00	2:15	1:20	0:00	Andere tijdsbesteding betreffende de arbeid
0,59	0,00	0,00	3:20	0:00	0:00	
0,57	0,21	0,00	1:02	1:20	0:00	
2,77	0,43	0,14	0:35	1:04	0:34	<i>Pauzes op het werk</i>
3,63	0,55	0,00	0:35	1:30	0:00	
1,84	0,30	0,29	0:35	0:10	0:34	
2,77	0,43	0,14	0:35	1:04	0:34	<i>Pauzes op het werk</i>
3,63	0,55	0,00	0:35	1:30	0:00	
1,84	0,30	0,29	0:35	0:10	0:34	
0,09	0,13	0,00	1:36	0:10	0:00	<i>Activiteiten i.v.m. werkloosheid of zoeken naar werk</i>
0,07	0,00	0,00	3:00	0:00	0:00	
0,12	0,26	0,00	0:40	0:10	0:00	
0,09	0,13	0,00	1:36	0:10	0:00	<i>Activiteiten i.v.m. werkloosheid of zoeken naar werk</i>
0,07	0,00	0,00	3:00	0:00	0:00	
0,12	0,26	0,00	0:40	0:10	0:00	
68,20	75,92	67,90	1:16	1:50	1:16	Huishoudelijke en gezinstaken
64,03	68,11	60,79	1:09	1:43	0:55	
72,73	84,53	75,56	1:23	1:55	1:34	
60,29	63,07	61,40	0:56	1:02	1:05	<i>Huishouding</i>
54,16	56,17	51,74	0:49	0:54	0:43	
66,96	70,68	71,79	1:01	1:08	1:22	
1,21	0,21	1,30	0:16	0:10	0:40	In de keuken werken zonder onderscheid
0,25	0,17	0,32	0:10	0:10	0:10	
2,26	0,27	2,35	0:17	0:10	0:44	
18,97	24,26	21,97	0:18	0:21	0:21	Maaltijden opdienen, tafel afruimen
14,58	17,15	16,68	0:18	0:20	0:17	
23,75	32,11	27,67	0:18	0:22	0:24	
15,74	15,26	17,04	0:29	0:39	0:37	Maaltijden voorbereiden, schillen, koken
11,41	10,54	9,71	0:27	0:35	0:45	
20,45	20,46	24,92	0:30	0:42	0:34	
15,86	16,04	14,52	0:25	0:25	0:29	De afwas doen
13,36	14,36	9,66	0:26	0:25	0:26	
18,57	17,88	19,75	0:25	0:25	0:32	
0,00	0,44	0,00	0:00	1:05	0:00	Voedsel conserveren
0,00	0,00	0,00	0:00	0:00	0:00	

Tijdsbestedingonderzoek 1999

B.3 Tijdsbesteding van de Belgen naar leeftijd en geslacht - vervolg

12-19 jaar

Activiteiten	Geslacht	Gemiddelde duur per inwoner			
		Weekdag	Zaterdag	Zondag	Fictieve week
2.1.06 Het huis reinigen, opruimen zonder onderscheid	Vrouwen	0:00	0:01	0:00	0:01
	Totaal	0:01	0:02	0:02	0:09
	Mannen	0:00	0:02	0:01	0:05
2.1.07 Stofzuigen	Vrouwen	0:01	0:02	0:04	0:13
	Totaal	0:00	0:00	0:00	0:03
	Mannen	0:00	0:00	0:00	0:01
2.1.08 Vloer reinigen	Vrouwen	0:01	0:00	0:01	0:06
	Totaal	0:01	0:00	0:01	0:06
	Mannen	0:01	0:00	0:00	0:04
2.1.09 Ruiten wassen	Vrouwen	0:01	0:01	0:01	0:07
	Totaal	0:00	0:00	0:00	0:00
	Mannen	0:00	0:00	0:00	0:00
2.1.10 Stof afnemen	Vrouwen	0:00	0:00	0:00	0:00
	Totaal	0:00	0:00	0:00	0:01
	Mannen	0:00	0:00	0:00	0:01
2.1.11 De bedden opmaken	Vrouwen	0:00	0:00	0:00	0:01
	Totaal	0:00	0:00	0:00	0:02
	Mannen	0:00	0:00	0:00	0:01
2.1.12 Een kamer opruimen	Vrouwen	0:00	0:01	0:01	0:03
	Totaal	0:04	0:08	0:06	0:35
	Mannen	0:04	0:06	0:03	0:27
2.1.13 Andere werken voor huishoudelijk onderhoud	Vrouwen	0:05	0:10	0:09	0:44
	Totaal	0:01	0:01	0:00	0:04
	Mannen	0:00	0:01	0:00	0:01
2.1.14 Buiten reinigen	Vrouwen	0:01	0:01	0:00	0:08
	Totaal	0:00	0:00	0:00	0:02
	Mannen	0:01	0:01	0:00	0:04
2.1.15 Vuilnis opruimen	Vrouwen	0:00	0:00	0:00	0:00
	Totaal	0:00	0:00	0:00	0:01
	Mannen	0:00	0:01	0:00	0:02
2.1.16 De planten verzorgen (binnenshuis)	Vrouwen	0:00	0:00	0:00	0:00
	Totaal	0:00	0:00	0:00	0:00
	Mannen	0:00	0:00	0:00	0:00
2.1.17 Verhuizen	Vrouwen	0:00	0:00	0:00	0:00
	Totaal	0:00	0:00	0:01	0:02
	Mannen	0:00	0:00	0:00	0:00
2.1.18 Boodschappen en aankopen uitpakken en opruimen	Vrouwen	0:00	0:00	0:02	0:03
	Totaal	0:02	0:03	0:02	0:13
	Mannen	0:02	0:02	0:01	0:11
2.1.19 Koffers klaarmaken voor een reis	Vrouwen	0:02	0:04	0:02	0:16
	Totaal	0:01	0:01	0:01	0:05
	Mannen	0:00	0:01	0:01	0:03
2.1.20 Zoeken naar verloren voorwerpen	Vrouwen	0:01	0:01	0:01	0:07
	Totaal	0:00	0:00	0:00	0:00
	Mannen	0:00	0:00	0:00	0:00
2.1.21 Handwas van textiel	Vrouwen	0:00	0:00	0:00	0:00
	Totaal	0:00	0:00	0:00	0:00
	Mannen	0:00	0:00	0:00	0:00
2.1.22 Textiel sorteren en in de wasmachine doen	Vrouwen	0:00	0:00	0:00	0:00
	Totaal	0:00	0:00	0:00	0:01
	Mannen	0:00	0:00	0:00	0:01
2.1.23 Textiel uit de wasmachine halen	Vrouwen	0:00	0:00	0:00	0:01
	Totaal	0:00	0:00	0:00	0:00
	Mannen	0:00	0:00	0:00	0:00

Tijdsbestedingonderzoek 1999

Participatiegraad			Gemiddelde duur per participant			Activiteiten
Weekdag	Zaterdag	Zondag	Weekdag	Zaterdag	Zondag	
0,00	0,92	0,00	0:00	1:05	0:00	Het huis reinigen, opruimen zonder onderscheid
2,91	3,65	4,26	0:31	0:51	0:57	
2,30	3,32	2,14	0:20	0:59	0:43	
3,58	4,02	6,55	0:39	0:44	1:02	Stofzuigen
1,27	0,95	1,81	0:38	0:24	0:23	
0,47	0,00	1,18	0:18	0:00	0:24	
2,13	2,00	2,48	0:42	0:24	0:22	Vloer reinigen
1,15	0,80	0,54	1:21	0:43	1:37	
0,37	0,59	0,00	3:30	0:30	0:00	
1,99	1,04	1,13	0:55	0:51	1:37	Ruiten wassen
0,13	0,00	0,13	0:20	0:00	0:40	
0,00	0,00	0,00	0:00	0:00	0:00	
0,27	0,00	0,27	0:20	0:00	0:40	Stof afnemen
0,39	0,24	0,61	0:17	0:20	0:40	
0,17	0,45	0,30	0:30	0:20	1:30	
0,64	0,00	0,94	0:13	0:00	0:23	De bedden opmaken
1,94	2,70	2,92	0:14	0:11	0:17	
0,85	1,30	2,23	0:11	0:10	0:20	
3,12	4,25	3,66	0:15	0:12	0:15	Een kamer opruimen
14,71	17,25	15,86	0:29	0:45	0:37	
10,88	12,35	8,72	0:34	0:46	0:36	
18,87	22,65	23,53	0:26	0:45	0:37	Andere werken voor huishoudelijk onderhoud
0,84	1,97	0,77	1:15	0:44	0:30	
0,21	0,82	0,46	0:34	1:11	0:27	
1,53	3,24	1,11	1:21	0:36	0:31	Buiten reinigen
0,49	1,17	0,23	1:03	0:27	0:40	
0,79	2,23	0,43	1:12	0:27	0:40	
0,16	0,00	0,00	0:20	0:00	0:00	Vuilnis opruimen
0,81	0,66	0,28	0:17	1:15	0:15	
1,05	1,26	0,55	0:21	1:15	0:15	
0,56	0,00	0,00	0:10	0:00	0:00	De planten verzorgen (binnenshuis)
0,15	0,53	0,25	0:10	0:29	0:10	
0,00	0,48	0,00	0:00	0:50	0:00	
0,32	0,58	0,53	0:10	0:10	0:10	Verhuizen
0,02	0,67	0,31	2:00	0:31	6:14	
0,04	0,32	0,00	2:00	0:50	0:00	
0,00	1,06	0,65	0:00	0:24	6:14	Boodschappen en aankopen uitpakken en opruimen
9,27	12,33	6,07	0:19	0:24	0:25	
8,06	7,61	5,00	0:19	0:22	0:22	
10,59	17,53	7,22	0:18	0:24	0:27	Koffers klaarmaken voor een reis
1,97	2,59	3,54	0:34	0:29	0:19	
1,68	1,76	3,40	0:22	0:33	0:18	
2,29	3,49	3,71	0:43	0:27	0:21	Zoeken naar verloren voorwerpen
0,13	0,00	0,00	0:10	0:00	0:00	
0,07	0,00	0,00	0:10	0:00	0:00	
0,19	0,00	0,00	0:10	0:00	0:00	Handwas van textiel
0,23	0,29	0,00	0:10	0:17	0:00	
0,37	0,00	0,00	0:10	0:00	0:00	
0,09	0,61	0,00	0:10	0:17	0:00	Textiel sorteren en in de wasmachine doen
0,89	0,39	0,76	0:14	0:17	0:14	
0,66	0,48	0,39	0:10	0:20	0:20	
1,14	0,28	1,15	0:17	0:10	0:12	Textiel uit de wasmachine halen
0,00	0,12	0,00	0:00	0:10	0:00	

Tijdsbestedingonderzoek 1999

B.3 Tijdsbesteding van de Belgen naar leeftijd en geslacht - vervolg

12-19 jaar

Activiteiten	Geslacht	Gemiddelde duur per inwoner			
		Weekdag	Zaterdag	Zondag	Fictieve week
	Mannen	0:00	0:00	0:00	0:00
	Vrouwen	0:00	0:00	0:00	0:00
2.1.24	Totaal	0:00	0:00	0:00	0:00
	Mannen	0:00	0:00	0:00	0:00
	Vrouwen	0:00	0:00	0:00	0:00
2.1.25	Totaal	0:00	0:00	0:00	0:01
	Mannen	0:00	0:00	0:00	0:01
	Vrouwen	0:00	0:00	0:00	0:01
2.1.26	Totaal	0:01	0:01	0:01	0:07
	Mannen	0:00	0:00	0:00	0:02
	Vrouwen	0:02	0:01	0:02	0:12
2.1.27	Totaal	0:03	0:02	0:03	0:20
	Mannen	0:03	0:02	0:02	0:18
	Vrouwen	0:03	0:02	0:04	0:22
2.1.28	Totaal	0:01	0:00	0:00	0:04
	Mannen	0:01	0:01	0:00	0:04
	Vrouwen	0:00	0:00	0:00	0:03
2.1.29	Totaal	0:03	0:02	0:03	0:19
	Mannen	0:02	0:02	0:01	0:15
	Vrouwen	0:03	0:02	0:04	0:23
2.2	Totaal	0:07	0:17	0:06	0:57
	Mannen	0:09	0:22	0:07	1:12
	Vrouwen	0:05	0:11	0:05	0:41
2.2.01	Totaal	0:00	0:00	0:00	0:00
	Mannen	0:00	0:00	0:00	0:00
	Vrouwen	0:00	0:00	0:00	0:00
2.2.02	Totaal	0:01	0:02	0:01	0:07
	Mannen	0:01	0:02	0:00	0:06
	Vrouwen	0:01	0:01	0:01	0:07
2.2.03	Totaal	0:00	0:00	0:00	0:00
	Mannen	0:00	0:00	0:00	0:00
	Vrouwen	0:00	0:00	0:00	0:00
2.2.04	Totaal	0:00	0:00	0:00	0:00
	Mannen	0:00	0:00	0:00	0:00
	Vrouwen	0:00	0:00	0:00	0:00
2.2.05	Totaal	0:00	0:00	0:00	0:00
	Mannen	0:00	0:00	0:00	0:00
	Vrouwen	0:00	0:00	0:00	0:00
2.2.06	Totaal	0:00	0:00	0:00	0:00
	Mannen	0:00	0:00	0:00	0:00
	Vrouwen	0:00	0:00	0:00	0:01
2.2.07	Totaal	0:00	0:02	0:00	0:05
	Mannen	0:01	0:03	0:00	0:07
	Vrouwen	0:00	0:01	0:00	0:02
2.2.08	Totaal	0:00	0:03	0:01	0:05
	Mannen	0:00	0:04	0:00	0:06
	Vrouwen	0:00	0:02	0:01	0:05
2.2.09	Totaal	0:01	0:02	0:00	0:05
	Mannen	0:01	0:02	0:00	0:07
	Vrouwen	0:00	0:02	0:00	0:03
2.2.10	Totaal	0:00	0:00	0:00	0:02
	Mannen	0:00	0:00	0:00	0:01
	Vrouwen	0:01	0:00	0:00	0:03

Tijdsbestedingonderzoek 1999

Participatiegraad			Gemiddelde duur per participant			Activiteiten
Weekdag	Zaterdag	Zondag	Weekdag	Zaterdag	Zondag	
0,00	0,00	0,00	0:00	0:00	0:00	
0,00	0,26	0,00	0:00	0:10	0:00	
0,13	0,18	0,00	0:20	0:10	0:00	Textiel in de droogmachine steken of uithalen
0,00	0,00	0,00	0:00	0:00	0:00	
0,27	0,39	0,00	0:20	0:10	0:00	
1,03	0,70	0,78	0:11	0:12	0:14	Textiel aan de wasdraad ophangen of afnemen
0,91	0,48	0,00	0:10	0:10	0:00	
1,17	0,94	1,62	0:11	0:13	0:14	
2,71	1,48	1,77	0:36	0:52	1:04	Textiel strijken, opvouwen, opbergen
1,09	0,73	0,22	0:38	0:40	0:20	
4,47	2,31	3,45	0:36	0:56	1:07	
8,74	8,13	8,46	0:35	0:24	0:36	Zorgen voor dieren
7,54	9,98	5,71	0:38	0:22	0:33	
10,04	6,09	11,42	0:33	0:28	0:38	
2,28	1,88	1,50	0:25	0:22	0:16	Administratief beheer van het huishouden
2,67	2,53	1,46	0:25	0:24	0:19	
1,85	1,16	1,55	0:25	0:16	0:13	
12,13	9,55	9,78	0:23	0:19	0:26	Het budget van het huishouden maken
10,29	9,58	7,04	0:23	0:17	0:19	
14,13	9,52	12,73	0:23	0:23	0:31	
11,16	17,03	9,83	1:02	1:38	1:01	<i>Klusjes</i>
12,96	19,65	11,17	1:07	1:53	1:01	
9,21	14,14	8,39	0:54	1:16	1:02	
0,00	0,00	0,06	0:00	0:00	0:10	Onderhoud van verwarmingsinstallatie en waterleidingen
0,00	0,00	0,00	0:00	0:00	0:00	
0,00	0,00	0,13	0:00	0:00	0:10	
3,47	4,10	2,33	0:25	0:38	0:28	Andere onderhoudswerken
3,14	4,03	1,90	0:25	0:45	0:19	
3,82	4,17	2,80	0:26	0:31	0:35	
0,00	0,29	0,23	0:00	0:50	0:30	Onderhoud van textiel en schoenen
0,00	0,00	0,45	0:00	0:00	0:30	
0,00	0,61	0,00	0:00	0:50	0:00	
0,14	0,32	0,00	0:10	0:30	0:00	Kledij verstellen, een knoop aannaaien
0,00	0,00	0,00	0:00	0:00	0:00	
0,30	0,68	0,00	0:10	0:30	0:00	
0,32	0,54	0,00	0:10	0:10	0:00	Schoenen poetsen
0,25	0,87	0,00	0:10	0:10	0:00	
0,39	0,17	0,00	0:10	0:10	0:00	
0,13	0,06	0,06	0:30	0:40	0:40	Kledij maken
0,00	0,00	0,00	0:00	0:00	0:00	
0,28	0,12	0,13	0:30	0:40	0:40	
1,13	2,82	0,64	0:37	1:19	0:28	In de moestuin werken
1,68	3,09	0,92	0:42	1:42	0:35	
0,53	2,53	0,34	0:20	0:49	0:10	
0,51	2,89	1,51	0:45	1:58	0:42	Sierplanten verzorgen in de tuin
0,58	3,79	0,96	0:35	1:56	0:40	
0,44	1,90	2,11	0:59	2:04	0:42	
1,16	1,86	0,00	0:59	1:37	0:00	Gras maaien
1,88	1,84	0,00	0:51	1:51	0:00	
0,37	1,88	0,00	1:42	1:22	0:00	
0,21	0,32	0,95	2:15	1:10	0:40	Renovatie, herstellingen en productie zonder onderscheid
0,04	0,62	0,88	0:20	1:10	0:34	
0,39	0,00	1,02	2:27	0:00	0:45	

Tijdsbestedingonderzoek 1999

B.3 Tijdsbesteding van de Belgen naar leeftijd en geslacht - vervolg

12-19 jaar

Activiteiten	Geslacht	Gemiddelde duur per inwoner			
		Weekdag	Zaterdag	Zondag	Fictieve week
2.2.11 Bouw en renovatie van het huis (grote werken)	Totaal	0:01	0:02	0:00	0:07
	Mannen	0:02	0:03	0:00	0:12
	Vrouwen	0:00	0:00	0:00	0:02
2.2.12 Verven, behangen	Totaal	0:00	0:00	0:01	0:03
	Mannen	0:01	0:00	0:01	0:04
	Vrouwen	0:00	0:00	0:01	0:03
2.2.13 Loodgieterij	Totaal	0:00	0:00	0:00	0:00
	Mannen	0:00	0:00	0:00	0:00
	Vrouwen	0:00	0:00	0:00	0:00
2.2.14 Elektriciteitswerken	Totaal	0:00	0:00	0:00	0:00
	Mannen	0:00	0:00	0:00	0:00
	Vrouwen	0:00	0:00	0:00	0:00
2.2.15 Binnenhuisinrichting	Totaal	0:00	0:00	0:00	0:01
	Mannen	0:00	0:00	0:00	0:01
	Vrouwen	0:00	0:00	0:00	0:02
2.2.16 Timmerwerk	Totaal	0:00	0:00	0:00	0:01
	Mannen	0:00	0:01	0:00	0:01
	Vrouwen	0:00	0:00	0:00	0:02
2.2.17 Herstellingen aan het dak	Totaal	0:00	0:00	0:00	0:01
	Mannen	0:01	0:00	0:00	0:03
	Vrouwen	0:00	0:00	0:00	0:00
2.2.18 Andere herstellingen aan het huis	Totaal	0:00	0:00	0:01	0:02
	Mannen	0:01	0:00	0:01	0:05
	Vrouwen	0:00	0:00	0:00	0:00
2.2.19 Herstelling van materieel, meubelen	Totaal	0:00	0:00	0:00	0:02
	Mannen	0:01	0:00	0:00	0:04
	Vrouwen	0:00	0:00	0:00	0:00
2.2.20 Onderhoud van voertuigen	Totaal	0:01	0:02	0:01	0:09
	Mannen	0:01	0:02	0:01	0:09
	Vrouwen	0:01	0:03	0:00	0:09
2.2.21 Productie van goederen voor het huishouden	Totaal	0:00	0:01	0:00	0:02
	Mannen	0:00	0:02	0:00	0:02
	Vrouwen	0:00	0:00	0:00	0:01
2.2.22 Herstellingen zonder onderscheid	Totaal	0:00	0:01	0:01	0:03
	Mannen	0:00	0:02	0:01	0:05
	Vrouwen	0:00	0:00	0:01	0:01
2.3 <i>Aankopen en gebruik van diensten</i>	Totaal	0:11	0:28	0:06	1:29
	Mannen	0:09	0:18	0:04	1:06
	Vrouwen	0:14	0:39	0:07	1:55
2.3.1 Aankopen	Totaal	0:10	0:25	0:05	1:19
	Mannen	0:07	0:15	0:04	0:55
	Vrouwen	0:12	0:37	0:06	1:44
2.3.1.1 Aankopen voor courant verbruik	Totaal	0:10	0:25	0:05	1:18
	Mannen	0:07	0:14	0:04	0:54
	Vrouwen	0:12	0:36	0:06	1:43
2.3.1.2 Belangrijke aankopen (pogingen inbegrepen)	Totaal	0:00	0:01	0:00	0:01
	Mannen	0:00	0:01	0:00	0:01
	Vrouwen	0:00	0:01	0:00	0:01
2.3.2 Gebruik van diensten	Totaal	0:02	0:02	0:01	0:11
	Mannen	0:02	0:03	0:01	0:11
	Vrouwen	0:02	0:02	0:01	0:11
2.3.2.01 Administratieve diensten zonder onderscheid	Totaal	0:00	0:00	0:00	0:00
	Mannen	0:00	0:00	0:00	0:00

Tijdsbestedingonderzoek 1999

Participatiegraad			Gemiddelde duur per participant			Activiteiten
Weekdag	Zaterdag	Zondag	Weekdag	Zaterdag	Zondag	
0,46	0,44	0,00	4:04	6:13	0:00	Bouw en renovatie van het huis (grote werken)
0,52	0,85	0,00	5:35	6:13	0:00	
0,40	0,00	0,00	1:56	0:00	0:00	
0,45	0,26	0,69	1:37	0:50	2:36	Verven, behangen
0,40	0,50	1,05	2:17	0:50	1:58	
0,51	0,00	0,30	1:03	0:00	5:00	
0,00	0,00	0,00	0:00	0:00	0:00	Loodgieterij
0,00	0,00	0,00	0:00	0:00	0:00	
0,00	0,00	0,00	0:00	0:00	0:00	
0,11	0,00	0,00	0:20	0:00	0:00	Elektriciteitswerken
0,21	0,00	0,00	0:20	0:00	0:00	
0,00	0,00	0,00	0:00	0:00	0:00	
0,18	0,58	0,20	1:34	0:58	1:01	Binnenhuisinrichting
0,16	0,47	0,20	0:53	0:40	1:50	
0,20	0,70	0,20	2:10	1:12	0:10	
0,11	0,34	0,00	2:40	2:03	0:00	Timmerwerk
0,00	0,65	0,00	0:00	2:03	0:00	
0,24	0,00	0,00	2:40	0:00	0:00	
0,21	0,00	0,00	2:12	0:00	0:00	Herstellingen aan het dak
0,39	0,00	0,00	2:12	0:00	0:00	
0,00	0,00	0,00	0:00	0:00	0:00	
0,18	0,30	0,48	3:20	1:00	1:53	Andere herstellingen aan het huis
0,34	0,57	0,50	3:20	1:00	3:10	
0,00	0,00	0,45	0:00	0:00	0:20	
0,21	0,30	0,13	3:13	1:20	0:20	Herstelling van materieel, meubelen
0,40	0,57	0,25	3:13	1:20	0:20	
0,00	0,00	0,00	0:00	0:00	0:00	
2,30	4,25	1,56	0:47	0:57	0:59	Onderhoud van voertuigen
2,60	4,60	2,64	0:44	0:37	0:54	
1,97	3,87	0,40	0:50	1:23	1:30	
0,08	0,25	0,61	1:00	6:10	1:08	Productie van goederen voor het huishouden
0,00	0,47	0,39	0:00	6:10	1:30	
0,17	0,00	0,85	1:00	0:00	0:57	
0,82	0,34	1,82	0:32	4:10	0:55	Herstellingen zonder onderscheid
1,58	0,65	2,85	0:32	4:10	0:36	
0,00	0,00	0,71	0:00	0:00	2:14	
23,92	36,13	14,13	0:47	1:16	0:39	<i>Aankopen en gebruik van diensten</i>
22,54	26,60	10,87	0:39	1:06	0:40	
25,42	46,63	17,64	0:55	1:23	0:39	
21,04	31,60	11,85	0:46	1:20	0:40	Aankopen
19,13	21,62	8,95	0:38	1:09	0:40	
23,12	42,61	14,97	0:53	1:26	0:40	
21,04	31,43	11,85	0:46	1:18	0:40	Aankopen voor courant verbruik
19,13	21,62	8,95	0:38	1:06	0:40	
23,12	42,25	14,97	0:53	1:25	0:40	
0,00	0,34	0,00	0:00	3:15	0:00	Belangrijke aankopen (pogingen inbegrepen)
0,00	0,32	0,00	0:00	3:10	0:00	
0,00	0,36	0,00	0:00	3:20	0:00	
4,46	6,94	2,55	0:35	0:33	0:33	Gebruik van diensten
4,53	7,07	2,45	0:33	0:37	0:28	
4,39	6,79	2,67	0:37	0:28	0:38	
0,09	0,00	0,06	0:14	0:00	0:10	Administratieve diensten zonder onderscheid
0,18	0,00	0,11	0:14	0:00	0:10	

Tijdsbestedingonderzoek 1999

B.3 Tijdsbesteding van de Belgen naar leeftijd en geslacht - vervolg

12-19 jaar

Activiteiten	Geslacht	Gemiddelde duur per inwoner			
		Weekdag	Zaterdag	Zondag	Fictieve week
2.3.2.02 Bank	Vrouwen	0:00	0:00	0:00	0:00
	Totaal	0:00	0:00	0:00	0:01
2.3.2.03 Post	Mannen	0:00	0:00	0:00	0:00
	Vrouwen	0:00	0:00	0:00	0:01
2.3.2.04 Gemeente	Totaal	0:00	0:00	0:00	0:00
	Mannen	0:00	0:00	0:00	0:00
2.3.2.05 Politie of rijkswacht	Vrouwen	0:00	0:00	0:00	0:00
	Totaal	0:00	0:00	0:00	0:00
2.3.2.06 Belastingkantoor	Mannen	0:00	0:00	0:00	0:00
	Vrouwen	0:00	0:00	0:00	0:00
2.3.2.07 Andere overheidsdiensten	Totaal	0:00	0:00	0:00	0:00
	Mannen	0:00	0:00	0:00	0:00
2.3.2.08 Andere administratieve diensten	Vrouwen	0:00	0:00	0:00	0:00
	Totaal	0:00	0:00	0:00	0:01
2.3.2.09 Diensten voor voertuigen zonder onderscheid	Mannen	0:00	0:00	0:00	0:00
	Vrouwen	0:00	0:01	0:00	0:02
2.3.2.10 Normaal onderhoud van voertuigen	Totaal	0:00	0:00	0:00	0:00
	Mannen	0:00	0:00	0:00	0:01
2.3.2.11 Herstelling van voertuigen	Vrouwen	0:00	0:00	0:00	0:00
	Totaal	0:00	0:00	0:00	0:00
2.3.2.12 Automatisch wassen van voertuigen (Car-wash)	Mannen	0:00	0:00	0:00	0:00
	Vrouwen	0:00	0:00	0:00	0:00
2.3.2.13 Autokeuring	Totaal	0:00	0:00	0:00	0:00
	Mannen	0:00	0:00	0:00	0:00
2.3.2.14 Reisbureau	Vrouwen	0:00	0:00	0:00	0:00
	Totaal	0:00	0:00	0:00	0:00
2.3.2.15 Andere diensten zonder onderscheid	Mannen	0:00	0:00	0:00	0:00
	Vrouwen	0:01	0:00	0:00	0:04
2.3.2.16 Bibliotheek, videotheek	Totaal	0:00	0:01	0:00	0:03
	Mannen	0:00	0:02	0:00	0:05
2.3.2.17 Wasserij, schoenmakerij, sleutelmakerij	Vrouwen	0:00	0:01	0:00	0:02
	Totaal	0:00	0:00	0:00	0:00
2.3.2.18 Contact met instellingen (telefonisch of schriftelijk)	Mannen	0:00	0:00	0:00	0:00
	Vrouwen	0:00	0:00	0:00	0:00
2.3.2.19 Veearts	Totaal	0:00	0:00	0:00	0:00

Tijdsbestedingonderzoek 1999

Participatiegraad			Gemiddelde duur per participant			Activiteiten
Weekdag	Zaterdag	Zondag	Weekdag	Zaterdag	Zondag	
0,00	0,00	0,00	0:00	0:00	0:00	
0,77	0,70	0,15	0:15	0:16	0:10	Bank
0,68	0,00	0,29	0:11	0:00	0:10	
0,88	1,47	0,00	0:19	0:16	0:00	
0,28	0,00	0,00	0:15	0:00	0:00	Post
0,00	0,00	0,00	0:00	0:00	0:00	
0,59	0,00	0,00	0:15	0:00	0:00	
0,18	0,00	0,00	0:20	0:00	0:00	Gemeente
0,18	0,00	0,00	0:20	0:00	0:00	
0,18	0,00	0,00	0:20	0:00	0:00	
0,11	0,00	0,00	0:10	0:00	0:00	Politie of rijkswacht
0,00	0,00	0,00	0:00	0:00	0:00	
0,23	0,00	0,00	0:10	0:00	0:00	
0,00	0,00	0,19	0:00	0:00	0:10	Belastingkantoor
0,00	0,00	0,00	0:00	0:00	0:00	
0,00	0,00	0,40	0:00	0:00	0:10	
0,00	0,00	0,00	0:00	0:00	0:00	Andere overheidsdiensten
0,00	0,00	0,00	0:00	0:00	0:00	
0,00	0,00	0,00	0:00	0:00	0:00	
0,42	0,36	0,52	0:36	1:10	0:52	Andere administratieve diensten
0,12	0,00	0,15	1:00	0:00	0:47	
0,76	0,76	0,92	0:32	1:10	0:53	
0,20	0,34	0,00	0:16	1:00	0:00	Diensten voor voertuigen zonder onderscheid
0,39	0,65	0,00	0:16	1:00	0:00	
0,00	0,00	0,00	0:00	0:00	0:00	
0,11	0,26	0,00	1:20	0:20	0:00	Normaal onderhoud van voertuigen
0,22	0,50	0,00	1:20	0:20	0:00	
0,00	0,00	0,00	0:00	0:00	0:00	
0,12	0,00	0,00	0:20	0:00	0:00	Herstelling van voertuigen
0,22	0,00	0,00	0:20	0:00	0:00	
0,00	0,00	0,00	0:00	0:00	0:00	
0,00	0,38	0,27	0:00	0:30	0:40	Automatisch wassen van voertuigen (Car-wash)
0,00	0,00	0,00	0:00	0:00	0:00	
0,00	0,80	0,55	0:00	0:30	0:40	
0,07	0,00	0,00	1:10	0:00	0:00	Autokeuring
0,13	0,00	0,00	1:10	0:00	0:00	
0,00	0,00	0,00	0:00	0:00	0:00	
0,00	0,00	0,00	0:00	0:00	0:00	Reisbureau
0,00	0,00	0,00	0:00	0:00	0:00	
0,00	0,00	0,00	0:00	0:00	0:00	
0,84	0,79	0,19	0:53	0:12	0:20	Andere diensten zonder onderscheid
0,33	1,23	0,36	0:59	0:10	0:20	
1,39	0,30	0,00	0:51	0:20	0:00	
1,42	3,86	1,18	0:20	0:37	0:33	Bibliotheek, videotheek
2,36	4,22	1,54	0:19	0:46	0:32	
0,41	3,46	0,80	0:28	0:25	0:34	
0,09	0,00	0,00	0:40	0:00	0:00	Wasserij, schoenmakerij, sleutelmakerij
0,00	0,00	0,00	0:00	0:00	0:00	
0,18	0,00	0,00	0:40	0:00	0:00	
0,47	0,25	0,00	0:49	0:10	0:00	Contact met instellingen (telefonisch of schriftelijk)
0,13	0,47	0,00	3:30	0:10	0:00	
0,83	0,00	0,00	0:21	0:00	0:00	
0,01	0,00	0,00	0:10	0:00	0:00	Veearts

Tijdsbestedingonderzoek 1999

B.3 Tijdsbesteding van de Belgen naar leeftijd en geslacht - vervolg

12-19 jaar

Activiteiten	Geslacht	Gemiddelde duur per inwoner				
		Weekdag	Zaterdag	Zondag	Fictieve week	
	Mannen	0:00	0:00	0:00	0:00	
	Vrouwen	0:00	0:00	0:00	0:00	
3	Verzorging en opvoeding van kinderen	Totaal	0:09	0:13	0:11	1:11
	Mannen	0:07	0:08	0:12	0:55	
	Vrouwen	0:12	0:19	0:10	1:29	
3.1	Verzorging van kinderen	Totaal	0:02	0:04	0:01	0:14
	Mannen	0:00	0:03	0:00	0:04	
	Vrouwen	0:03	0:06	0:01	0:24	
3.1.1	Zorgen voor kinderen zonder onderscheid	Totaal	0:01	0:03	0:00	0:07
	Mannen	0:00	0:03	0:00	0:03	
	Vrouwen	0:02	0:03	0:00	0:12	
3.1.2	Wassen, bad geven, kleden, te slapen leggen	Totaal	0:00	0:00	0:00	0:03
	Mannen	0:00	0:00	0:00	0:01	
	Vrouwen	0:01	0:01	0:01	0:06	
3.1.3	Voeden, het vlees snijden	Totaal	0:00	0:00	0:00	0:01
	Mannen	0:00	0:00	0:00	0:00	
	Vrouwen	0:00	0:00	0:00	0:02	
3.1.4	Verzorgen (geneesmiddelen, temperatuur)	Totaal	0:00	0:00	0:00	0:00
	Mannen	0:00	0:00	0:00	0:00	
	Vrouwen	0:00	0:00	0:00	0:00	
3.1.5	Buitenschools toezicht	Totaal	0:00	0:01	0:00	0:02
	Mannen	0:00	0:00	0:00	0:00	
	Vrouwen	0:00	0:02	0:00	0:03	
3.1.6	Naar de dokter gaan of ziekenhuisbezoek met kinderen	Totaal	0:00	0:00	0:00	0:01
	Mannen	0:00	0:00	0:00	0:00	
	Vrouwen	0:00	0:00	0:00	0:02	
3.2	Opvoeding van kinderen	Totaal	0:08	0:09	0:10	0:58
	Mannen	0:07	0:05	0:12	0:51	
	Vrouwen	0:08	0:13	0:09	1:05	
3.2.1	Spelen en lezen (niet voor school)	Totaal	0:02	0:02	0:05	0:19
	Mannen	0:02	0:03	0:07	0:21	
	Vrouwen	0:02	0:02	0:04	0:18	
3.2.2	Met de kinderen praten	Totaal	0:05	0:06	0:05	0:37
	Mannen	0:04	0:03	0:05	0:29	
	Vrouwen	0:06	0:10	0:05	0:45	
3.2.3	Toezicht op schooltaken en lessen	Totaal	0:00	0:00	0:00	0:01
	Mannen	0:00	0:00	0:00	0:01	
	Vrouwen	0:00	0:01	0:00	0:01	
3.2.4	Bezoek aan de school of kinderopvang	Totaal	0:00	0:00	0:00	0:01
	Mannen	0:00	0:00	0:00	0:01	
	Vrouwen	0:00	0:01	0:00	0:01	
4	Persoonlijke verzorging	Totaal	2:09	2:30	2:23	15:37
	Mannen	2:02	2:22	2:20	14:53	
	Vrouwen	2:16	2:38	2:26	16:24	
4.1	Eten en drinken	Totaal	1:22	1:39	1:37	10:07
	Mannen	1:21	1:38	1:38	9:59	
	Vrouwen	1:24	1:40	1:35	10:17	
4.1.1	Hoofdmaaltijden	Totaal	1:18	1:35	1:32	9:35
	Mannen	1:17	1:34	1:33	9:30	
	Vrouwen	1:19	1:36	1:30	9:41	
4.1.2	Buiten de hoofdmaaltijden	Totaal	0:05	0:04	0:05	0:32
	Mannen	0:04	0:04	0:05	0:28	
	Vrouwen	0:05	0:04	0:05	0:36	

Tijdsbestedingonderzoek 1999

Participatiegraad			Gemiddelde duur per participant			Activiteiten
Weekdag	Zaterdag	Zondag	Weekdag	Zaterdag	Zondag	
0,02	0,00	0,00	0:10	0:00	0:00	
0,00	0,00	0,00	0:00	0:00	0:00	
14,88	11,54	12,80	1:03	1:57	1:28	Verzorging en opvoeding van kinderen
11,86	7,50	12,44	0:59	1:50	1:37	
18,16	15,98	13,18	1:05	2:01	1:19	
3,28	2,89	2,20	0:52	2:28	0:40	<i>Verzorging van kinderen</i>
0,93	0,80	0,77	0:22	5:42	0:45	
5,83	5,20	3,74	0:57	1:55	0:39	
0,66	0,85	0,84	2:05	5:22	0:28	Zorgen voor kinderen zonder onderscheid
0,00	0,80	0,13	0:00	5:42	0:10	
1,37	0,91	1,60	2:05	5:03	0:29	
1,90	1,56	1,09	0:25	0:30	0:24	Wassen, bad geven, kleden, te slapen leggen
0,77	0,00	0,42	0:22	0:00	0:10	
3,12	3,29	1,82	0:26	0:30	0:28	
0,66	0,53	0,24	0:24	0:43	0:13	Voeden, het vlees snijden
0,00	0,00	0,13	0:00	0:00	0:20	
1,38	1,11	0,36	0:24	0:43	0:10	
0,10	0,14	0,21	0:10	0:50	0:14	Verzorgen (geneesmiddelen, temperatuur)
0,18	0,00	0,00	0:10	0:00	0:00	
0,00	0,28	0,43	0:00	0:50	0:14	
0,38	1,34	0,69	0:24	0:58	0:48	Buitenschools toezicht
0,16	0,00	0,48	0:10	0:00	0:55	
0,62	2,81	0,92	0:27	0:58	0:43	
0,42	0,00	0,00	0:35	0:00	0:00	Naar de dokter gaan of ziekenhuisbezoek met kinderen
0,00	0,00	0,00	0:00	0:00	0:00	
0,88	0,00	0,00	0:35	0:00	0:00	
12,68	9,13	11,62	1:00	1:41	1:29	<i>Opvoeding van kinderen</i>
11,11	6,70	12,02	1:01	1:22	1:38	
14,38	11,80	11,19	0:59	1:53	1:19	
3,49	3,00	5,81	1:07	1:22	1:31	Spelen en lezen (niet voor school)
2,35	2,26	6,26	1:41	1:53	1:47	
4,72	3,82	5,32	0:48	1:02	1:12	
9,54	6,27	6,34	0:54	1:38	1:17	Met de kinderen praten
8,82	4,45	5,76	0:48	1:06	1:22	
10,32	8,28	6,96	0:59	1:56	1:13	
0,38	0,19	0,34	0:19	2:10	0:48	Toezicht op schooltaken en lessen
0,47	0,00	0,65	0:11	0:00	0:48	
0,29	0,41	0,00	0:32	2:10	0:00	
0,32	0,24	0,00	0:20	2:40	0:00	Bezoek aan de school of kinderopvang
0,40	0,00	0,00	0:25	0:00	0:00	
0,24	0,50	0,00	0:10	2:40	0:00	
100,00	100,00	99,85	2:09	2:30	2:23	Persoonlijke verzorging
100,00	100,00	99,72	2:02	2:22	2:20	
100,00	100,00	100,00	2:16	2:38	2:26	
99,63	99,77	99,72	1:23	1:39	1:37	<i>Eten en drinken</i>
99,54	99,57	99,47	1:21	1:38	1:38	
99,74	100,00	100,00	1:24	1:40	1:35	
99,45	99,77	99,68	1:18	1:35	1:32	Hoofdmaaltijden
99,18	99,57	99,38	1:17	1:34	1:34	
99,74	100,00	100,00	1:19	1:36	1:30	
23,43	15,52	20,60	0:20	0:26	0:24	Buiten de hoofdmaaltijden
19,09	14,73	18,86	0:21	0:26	0:24	
28,15	16,38	22,48	0:19	0:26	0:24	

Tijdsbestedingonderzoek 1999

B.3 Tijdsbesteding van de Belgen naar leeftijd en geslacht - vervolg

12-19 jaar

Activiteiten	Geslacht	Gemiddelde duur per inwoner			
		Weekdag	Zaterdag	Zondag	Fictieve week
4.2 <i>Lichamelijke verzorging</i>	Totaal	0:46	0:51	0:46	5:29
	Mannen	0:41	0:44	0:42	4:54
	Vrouwen	0:52	0:58	0:51	6:08
4.2.1 Wassen, aankleden, uitkleden	Totaal	0:44	0:49	0:46	5:13
	Mannen	0:39	0:43	0:42	4:42
	Vrouwen	0:49	0:55	0:50	5:48
4.2.1.01 Toilet maken	Totaal	0:09	0:09	0:10	1:05
	Mannen	0:08	0:08	0:09	0:58
	Vrouwen	0:10	0:11	0:11	1:13
4.2.1.02 Een bad, een douche nemen	Totaal	0:14	0:17	0:18	1:46
	Mannen	0:13	0:16	0:17	1:40
	Vrouwen	0:15	0:18	0:20	1:53
4.2.1.03 Zich schminken, zich ontsminken	Totaal	0:01	0:01	0:00	0:04
	Mannen	0:00	0:00	0:00	0:00
	Vrouwen	0:01	0:01	0:01	0:09
4.2.1.04 Zich scheren	Totaal	0:00	0:00	0:00	0:00
	Mannen	0:00	0:00	0:00	0:00
	Vrouwen	0:00	0:00	0:00	0:00
4.2.1.05 Naar de wc gaan	Totaal	0:03	0:02	0:03	0:21
	Mannen	0:03	0:02	0:03	0:20
	Vrouwen	0:03	0:02	0:03	0:22
4.2.1.06 Zich aankleden, zich uitkleden	Totaal	0:14	0:16	0:13	1:40
	Mannen	0:13	0:14	0:12	1:29
	Vrouwen	0:16	0:18	0:14	1:52
4.2.1.07 Andere persoonlijke zorgen of privé-activiteit	Totaal	0:02	0:04	0:02	0:14
	Mannen	0:01	0:04	0:01	0:12
	Vrouwen	0:02	0:04	0:02	0:17
4.2.1.08 Geneesmiddelen nemen	Totaal	0:00	0:00	0:00	0:01
	Mannen	0:00	0:00	0:00	0:01
	Vrouwen	0:00	0:00	0:00	0:02
4.2.1.09 Zonnebank (thuis)	Totaal	0:00	0:00	0:00	0:01
	Mannen	0:00	0:00	0:00	0:01
	Vrouwen	0:00	0:00	0:00	0:01
4.2.1.10 Sauna (thuis)	Totaal	0:00	0:00	0:00	0:00
	Mannen	0:00	0:00	0:00	0:00
	Vrouwen	0:00	0:00	0:00	0:00
4.2.2 Professionele verzorging	Totaal	0:03	0:02	0:00	0:16
	Mannen	0:02	0:01	0:00	0:12
	Vrouwen	0:03	0:03	0:00	0:20
4.2.2.01 Een inspuiting krijgen of zichzelf geven	Totaal	0:00	0:00	0:00	0:00
	Mannen	0:00	0:00	0:00	0:00
	Vrouwen	0:00	0:00	0:00	0:00
4.2.2.02 Een verband (laten) aanleggen	Totaal	0:00	0:00	0:00	0:00
	Mannen	0:00	0:00	0:00	0:00
	Vrouwen	0:00	0:00	0:00	0:00
4.2.2.03 Medische raadplegingen of bezoeken zonder onderscheid	Totaal	0:00	0:00	0:00	0:01
	Mannen	0:00	0:00	0:00	0:01
	Vrouwen	0:00	0:00	0:00	0:02
4.2.2.04 Huisarts	Totaal	0:01	0:00	0:00	0:03
	Mannen	0:00	0:00	0:00	0:01
	Vrouwen	0:01	0:01	0:00	0:05
4.2.2.05 Specialist	Totaal	0:00	0:00	0:00	0:01
	Mannen	0:00	0:00	0:00	0:00

Tijdsbestedingonderzoek 1999

Participatiegraad			Gemiddelde duur per participant			Activiteiten
Weekdag	Zaterdag	Zondag	Weekdag	Zaterdag	Zondag	
98,50	96,63	96,03	0:47	0:53	0:48	<i>Lichamelijke verzorging</i>
97,66	94,73	94,15	0:42	0:47	0:45	
99,42	98,73	98,06	0:52	0:59	0:52	
98,35	96,63	96,03	0:44	0:50	0:48	Wassen, aankleden, uitkleden
97,52	94,73	94,15	0:40	0:46	0:44	
99,26	98,73	98,06	0:49	0:56	0:51	
48,68	42,04	45,49	0:19	0:23	0:21	Toilet maken
46,81	37,69	42,33	0:18	0:21	0:20	
50,72	46,83	48,90	0:20	0:24	0:22	
59,77	62,62	62,01	0:24	0:27	0:29	Een bad, een douche nemen
58,30	58,53	60,50	0:23	0:27	0:28	
61,35	67,14	63,63	0:24	0:27	0:31	
3,43	2,94	1,59	0:18	0:19	0:28	Zich schminken, zich ontsminken
0,00	0,00	0,00	0:00	0:00	0:00	
7,16	6,19	3,30	0:18	0:19	0:28	
0,33	0,20	0,04	0:10	0:10	0:20	Zich scheren
0,59	0,37	0,08	0:10	0:10	0:20	
0,05	0,00	0,00	0:10	0:00	0:00	
24,64	18,41	20,21	0:13	0:13	0:13	Naar de wc gaan
24,81	18,54	21,09	0:12	0:13	0:13	
24,46	18,28	19,26	0:14	0:12	0:13	
76,31	71,13	68,73	0:19	0:22	0:19	Zich aankleden, zich uitkleden
72,15	68,34	62,83	0:18	0:20	0:19	
80,84	74,21	75,08	0:20	0:24	0:19	
8,95	10,11	4,89	0:20	0:36	0:33	Andere persoonlijke zorgen of privé-activiteit
8,38	8,66	4,17	0:17	0:41	0:30	
9,58	11,71	5,66	0:23	0:32	0:35	
0,96	0,95	1,23	0:23	0:14	0:16	Geneesmiddelen nemen
0,75	1,51	0,82	0:24	0:14	0:25	
1,20	0,32	1,68	0:23	0:10	0:12	
0,43	0,24	0,18	0:31	0:20	0:40	Zonnebank (thuis)
0,24	0,00	0,00	1:10	0:00	0:00	
0,65	0,51	0,38	0:15	0:20	0:40	
0,00	0,00	0,00	0:00	0:00	0:00	Sauna (thuis)
0,00	0,00	0,00	0:00	0:00	0:00	
0,00	0,00	0,00	0:00	0:00	0:00	
5,23	5,14	0,74	0:50	0:42	0:54	Professionele verzorging
4,60	3,76	0,25	0:47	0:29	2:30	
5,92	6,66	1,27	0:54	0:50	0:33	
0,00	0,17	0,00	0:00	0:20	0:00	Een inspuiting krijgen of zichzelf geven
0,00	0,00	0,00	0:00	0:00	0:00	
0,00	0,36	0,00	0:00	0:20	0:00	
0,00	0,33	0,13	0:00	0:10	0:40	Een verband (laten) aanleggen
0,00	0,00	0,00	0:00	0:00	0:00	
0,00	0,70	0,27	0:00	0:10	0:40	
0,47	0,00	0,00	0:48	0:00	0:00	Medische raadplegingen of bezoeken zonder onderscheid
0,30	0,00	0,00	0:35	0:00	0:00	
0,64	0,00	0,00	0:55	0:00	0:00	
1,24	0,89	0,00	0:44	0:56	0:00	Huisarts
0,71	0,00	0,00	0:34	0:00	0:00	
1,81	1,88	0,00	0:49	0:56	0:00	
0,24	0,19	0,00	1:13	0:40	0:00	Specialist
0,00	0,00	0,00	0:00	0:00	0:00	

Tijdsbestedingonderzoek 1999

B.3 Tijdsbesteding van de Belgen naar leeftijd en geslacht - vervolg

12-19 jaar

Activiteiten	Geslacht	Gemiddelde duur per inwoner			
		Weekdag	Zaterdag	Zondag	Fictieve week
4.2.2.06 Tandarts	Vrouwen	0:00	0:00	0:00	0:02
	Totaal	0:01	0:00	0:00	0:03
4.2.2.07 Kinesitherapie en andere paramedische verzorging	Mannen	0:01	0:00	0:00	0:05
	Vrouwen	0:00	0:00	0:00	0:01
4.2.2.08 Alternatieve geneeskunde	Totaal	0:01	0:00	0:00	0:03
	Mannen	0:00	0:00	0:00	0:02
4.2.2.09 Andere medische verzorging	Vrouwen	0:01	0:00	0:00	0:03
	Totaal	0:00	0:00	0:00	0:00
4.2.2.10 Persoonlijke diensten zonder onderscheid	Mannen	0:00	0:00	0:00	0:01
	Vrouwen	0:00	0:00	0:00	0:00
4.2.2.11 Kapper	Totaal	0:00	0:01	0:00	0:02
	Mannen	0:00	0:01	0:00	0:01
4.2.2.12 Manicure, pedicure	Vrouwen	0:00	0:01	0:00	0:03
	Totaal	0:00	0:00	0:00	0:00
4.2.2.13 Schoonheidssalon	Mannen	0:00	0:00	0:00	0:00
	Vrouwen	0:00	0:00	0:00	0:00
5 Slapen, rusten en ontspannen	Totaal	9:12	9:37	11:19	66:55
	Mannen	9:16	9:40	11:15	67:14
5.1 <i>Slapen en rusten</i>	Vrouwen	9:07	9:34	11:24	66:34
	Totaal	8:57	9:22	10:59	65:07
5.1.1 Slapen	Mannen	9:02	9:27	10:55	65:31
	Vrouwen	8:52	9:17	11:03	64:41
5.1.2 Ziek in bed of bedlegerig	Totaal	8:57	9:21	10:59	65:05
	Mannen	9:02	9:25	10:55	65:28
5.2 <i>Ontspannen en luieren</i>	Vrouwen	8:52	9:17	11:03	64:41
	Totaal	0:00	0:01	0:00	0:02
5.2.1 Zich ontspannen, niets doen, mediteren	Mannen	0:00	0:02	0:00	0:03
	Vrouwen	0:00	0:00	0:00	0:00
5.2.2 Zonnebaden	Totaal	0:15	0:15	0:21	1:48
	Mannen	0:14	0:13	0:20	1:44
5.2.3 Roken	Vrouwen	0:15	0:17	0:21	1:53
	Totaal	0:14	0:13	0:18	1:41
5.2.4 Nadenken	Mannen	0:14	0:12	0:16	1:37
	Vrouwen	0:14	0:14	0:20	1:45
6 Onderwijs en opleiding	Totaal	0:00	0:02	0:02	0:05
	Mannen	0:00	0:01	0:03	0:04
	Vrouwen	0:01	0:02	0:01	0:05
	Totaal	0:00	0:00	0:00	0:02
	Mannen	0:00	0:00	0:00	0:02
	Vrouwen	0:00	0:01	0:00	0:03
	Totaal	0:00	0:00	0:00	0:00
	Mannen	0:00	0:00	0:00	0:00
	Vrouwen	0:00	0:00	0:00	0:00
	Totaal	4:58	1:12	1:27	27:29

Tijdsbestedingonderzoek 1999

Participatiegraad			Gemiddelde duur per participant			Activiteiten
Weekdag	Zaterdag	Zondag	Weekdag	Zaterdag	Zondag	
0,50	0,40	0,00	1:13	0:40	0:00	
1,05	0,77	0,00	0:59	0:40	0:00	Tandarts
1,62	0,37	0,00	1:04	0:40	0:00	
0,42	1,21	0,00	0:37	0:40	0:00	
1,05	0,20	0,15	0:49	0:30	1:00	Kinesitherapie en andere paramedische verzorging
1,04	0,38	0,00	0:44	0:30	0:00	
1,07	0,00	0,31	0:54	0:00	1:00	
0,15	0,00	0,00	1:00	0:00	0:00	Alternatieve geneeskunde
0,30	0,00	0,00	1:00	0:00	0:00	
0,00	0,00	0,00	0:00	0:00	0:00	
0,09	0,00	0,00	0:30	0:00	0:00	Andere medische verzorging
0,00	0,00	0,00	0:00	0:00	0:00	
0,19	0,00	0,00	0:30	0:00	0:00	
0,61	1,24	0,59	0:17	0:40	0:43	Persoonlijke diensten zonder onderscheid
0,38	1,64	0,25	0:11	0:18	2:30	
0,87	0,80	0,96	0:20	1:30	0:14	
0,37	1,34	0,00	1:04	0:49	0:00	Kapper
0,25	1,37	0,00	0:34	0:40	0:00	
0,51	1,32	0,00	1:20	0:59	0:00	
0,00	0,00	0,00	0:00	0:00	0:00	Manicure, pedicure
0,00	0,00	0,00	0:00	0:00	0:00	
0,00	0,00	0,00	0:00	0:00	0:00	
0,09	0,00	0,00	1:40	0:00	0:00	Schoonheidssalon
0,00	0,00	0,00	0:00	0:00	0:00	
0,19	0,00	0,00	1:40	0:00	0:00	
100,00	100,00	100,00	9:12	9:37	11:19	Slapen, rusten en ontspannen
100,00	100,00	100,00	9:16	9:40	11:15	
100,00	100,00	100,00	9:07	9:34	11:24	
100,00	100,00	100,00	8:57	9:22	10:59	Slapen en rusten
100,00	100,00	100,00	9:02	9:27	10:55	
100,00	100,00	100,00	8:52	9:17	11:03	
100,00	100,00	100,00	8:57	9:21	10:59	Slapen
100,00	100,00	100,00	9:02	9:25	10:55	
100,00	100,00	100,00	8:52	9:17	11:03	
0,21	0,13	0,06	0:49	14:00	0:20	Ziek in bed of bedlegerig
0,27	0,25	0,12	1:10	14:00	0:20	
0,15	0,00	0,00	0:10	0:00	0:00	
44,96	45,90	44,64	0:32	0:33	0:46	Ontspannen en luieren
42,57	42,16	41,34	0:33	0:32	0:48	
47,57	50,02	48,19	0:32	0:33	0:44	
44,42	45,30	44,07	0:31	0:29	0:41	Zich ontspannen, niets doen, mediteren
42,05	41,28	40,80	0:33	0:29	0:40	
47,00	49,72	47,58	0:30	0:28	0:42	
0,75	1,09	1,35	0:34	2:27	2:23	Zonnebaden
0,00	0,37	1,74	0:00	6:10	2:49	
1,56	1,89	0,94	0:34	1:38	1:31	
0,94	1,57	1,37	0:28	0:24	0:27	Roken
0,89	1,67	1,36	0:24	0:10	0:33	
0,99	1,46	1,37	0:33	0:41	0:22	
0,27	0,21	0,50	0:10	0:10	0:18	Nadenken
0,17	0,00	0,65	0:10	0:00	0:23	
0,38	0,44	0,34	0:10	0:10	0:10	
72,40	40,75	49,09	6:52	2:57	2:57	Onderwijs en opleiding

Tijdsbestedingonderzoek 1999

B.3 Tijdsbesteding van de Belgen naar leeftijd en geslacht - vervolg

12-19 jaar

Activiteiten	Geslacht	Gemiddelde duur per inwoner			
		Weekdag	Zaterdag	Zondag	Fictieve week
6.1 <i>Onderwijs</i>	Mannen	4:46	1:05	1:19	26:12
	Vrouwen	5:12	1:20	1:35	28:52
	Totaal	4:27	1:06	1:19	24:42
6.1.1 Studies zonder onderscheid	Mannen	4:16	0:57	1:10	23:24
	Vrouwen	4:40	1:16	1:29	26:07
	Totaal	0:14	0:01	0:03	1:16
6.1.2 Les op school, universiteit	Mannen	0:13	0:00	0:01	1:04
	Vrouwen	0:16	0:01	0:06	1:28
	Totaal	2:50	0:02	0:02	14:13
6.1.3 Huiswerk maken, studeren	Mannen	2:48	0:03	0:03	14:04
	Vrouwen	2:52	0:02	0:01	14:24
	Totaal	1:11	1:03	1:13	8:13
6.1.4 Bijbehorende activiteiten zonder onderscheid	Mannen	1:05	0:53	1:06	7:22
	Vrouwen	1:19	1:13	1:22	9:08
	Totaal	0:12	0:00	0:00	1:01
6.2 <i>Cursussen en opleiding</i>	Mannen	0:11	0:00	0:00	0:54
	Vrouwen	0:13	0:01	0:00	1:07
	Totaal	0:06	0:05	0:07	0:43
6.2.1 Beroepsopleiding door de werkgever betaald	Mannen	0:06	0:07	0:08	0:47
	Vrouwen	0:06	0:03	0:05	0:38
	Totaal	0:00	0:00	0:00	0:00
6.2.2 Taalcursussen	Mannen	0:00	0:00	0:00	0:01
	Vrouwen	0:00	0:00	0:00	0:01
	Totaal	0:00	0:00	0:00	0:01
6.2.3 Autorijschool	Mannen	0:00	0:00	0:00	0:01
	Vrouwen	0:00	0:00	0:00	0:01
	Totaal	0:00	0:00	0:00	0:01
6.2.4 Muzieklessen	Mannen	0:00	0:01	0:00	0:01
	Vrouwen	0:00	0:00	0:00	0:00
	Totaal	0:01	0:01	0:00	0:07
6.2.5 Avondcursus, gelegenheidskursus	Mannen	0:01	0:01	0:01	0:08
	Vrouwen	0:01	0:00	0:00	0:05
	Totaal	0:00	0:01	0:00	0:02
6.2.6 Andere lessen	Mannen	0:00	0:00	0:00	0:02
	Vrouwen	0:00	0:01	0:00	0:02
	Totaal	0:01	0:01	0:00	0:07
6.2.7 Persoonlijke studies	Mannen	0:01	0:01	0:00	0:06
	Vrouwen	0:02	0:00	0:00	0:09
	Totaal	0:02	0:02	0:05	0:17
6.2.8 Huiswerk en werk voor cursussen (uitgezonderd beroepsopleiding)	Mannen	0:03	0:03	0:07	0:26
	Vrouwen	0:01	0:01	0:02	0:07
	Totaal	0:01	0:01	0:01	0:07
6.2.9 Cursussen zonder onderscheid	Mannen	0:00	0:01	0:00	0:02
	Vrouwen	0:00	0:01	0:00	0:02
	Totaal	0:00	0:00	0:00	0:01
6.3 <i>Pauses i.v.m. onderwijs en opleiding</i>	Mannen	0:00	0:00	0:00	0:00
	Vrouwen	0:00	0:00	0:00	0:02
	Totaal	0:24	0:01	0:01	2:04
6.3.0 Pauses i.v.m. onderwijs en opleiding	Mannen	0:23	0:01	0:01	2:00
	Vrouwen	0:25	0:01	0:00	2:08
	Totaal	0:24	0:01	0:01	2:04
	Mannen	0:23	0:01	0:01	2:00
	Vrouwen	0:25	0:01	0:00	2:08

Tijdsbestedingonderzoek 1999

Participatiegraad			Gemiddelde duur per participant			Activiteiten
Weekdag	Zaterdag	Zondag	Weekdag	Zaterdag	Zondag	
70,98	34,90	44,82	6:42	3:06	2:57	
73,94	47,19	53,68	7:01	2:49	2:56	
71,10	37,61	45,50	6:16	2:55	2:53	<i>Onderwijs</i>
69,99	32,08	40,44	6:05	2:57	2:52	
72,30	43,70	50,95	6:28	2:54	2:54	
7,95	0,50	3,77	3:00	1:46	1:27	Studies zonder onderscheid
6,61	0,34	1,83	3:12	0:42	0:46	
9,40	0,68	5,85	2:52	2:22	1:41	
55,43	1,21	1,19	5:06	3:17	2:59	Les op school, universiteit
54,66	1,02	2,00	5:07	4:38	2:26	
56,27	1,43	0,31	5:06	2:13	6:50	
55,48	36,15	43,69	2:09	2:53	2:48	Huiswerk maken, studeren
53,66	30,19	39,32	2:00	2:57	2:47	
57,46	42,71	48,39	2:17	2:50	2:49	
3,88	0,98	0,00	5:09	0:45	0:00	Bijbehorende activiteiten zonder onderscheid
3,25	0,54	0,00	5:33	0:50	0:00	
4,57	1,47	0,00	4:51	0:43	0:00	
5,94	4,15	4,03	1:45	1:58	2:50	<i>Cursussen en opleiding</i>
5,61	4,24	4,64	1:56	2:37	2:58	
6,29	4,05	3,39	1:34	1:13	2:38	
0,25	0,00	0,00	0:35	0:00	0:00	Beroepsopleiding door de werkgever betaald
0,24	0,00	0,00	0:50	0:00	0:00	
0,26	0,00	0,00	0:20	0:00	0:00	
0,30	0,51	0,04	1:01	0:47	0:20	Taalcursussen
0,36	0,55	0,07	1:00	1:00	0:20	
0,24	0,46	0,00	1:03	0:30	0:00	
0,04	0,23	0,00	1:20	2:50	0:00	Autorijschool
0,00	0,44	0,00	0:00	2:50	0:00	
0,08	0,00	0,00	1:20	0:00	0:00	
1,66	0,76	0,62	1:08	1:10	1:07	Muzieklessen
1,83	0,72	1,19	1:11	2:00	1:07	
1,48	0,80	0,00	1:05	0:20	0:00	
0,35	0,27	0,00	1:25	3:30	0:00	Avondcursus, gelegenhedscursus
0,52	0,00	0,00	1:33	0:00	0:00	
0,17	0,57	0,00	1:00	3:30	0:00	
1,10	0,60	0,11	2:01	1:38	1:43	Andere lessen
1,00	1,15	0,08	1:27	1:38	0:20	
1,20	0,00	0,13	2:30	0:00	2:40	
1,45	1,09	1,92	2:24	2:26	4:14	Persoonlijke studies
1,68	1,68	2,31	3:16	2:30	5:16	
1,20	0,45	1,51	1:06	2:10	2:32	
1,03	1,29	1,40	1:23	1:16	1:44	Huiswerk en werk voor cursussen (uitgezonderd beroepsopleiding)
0,52	0,85	1,07	0:38	2:07	0:14	
1,59	1,77	1,75	1:39	0:48	2:44	
0,10	0,00	0,00	3:41	0:00	0:00	Cursussen zonder onderscheid
0,00	0,00	0,00	0:00	0:00	0:00	
0,20	0,00	0,00	3:41	0:00	0:00	
52,32	3,04	1,86	0:47	0:35	0:51	<i>Pauzes i.v.m. onderwijs en opleiding</i>
49,97	3,47	2,43	0:47	0:42	0:57	
54,87	2,56	1,25	0:46	0:25	0:40	
52,32	3,04	1,86	0:47	0:35	0:51	Pauzes i.v.m. onderwijs en opleiding
49,97	3,47	2,43	0:47	0:42	0:57	
54,87	2,56	1,25	0:46	0:25	0:40	

Tijdsbestedingonderzoek 1999

B.3 Tijdsbesteding van de Belgen naar leeftijd en geslacht - vervolg

12-19 jaar

Activiteiten	Geslacht	Gemiddelde duur per inwoner			
		Weekdag	Zaterdag	Zondag	Fictieve week
7 Sociale activiteiten	Totaal	0:51	1:31	1:21	7:08
	Mannen	0:44	1:24	1:16	6:18
	Vrouwen	0:59	1:40	1:27	8:04
7.1 Deelnemen aan activiteiten	Totaal	0:05	0:17	0:17	0:58
	Mannen	0:05	0:19	0:18	1:03
	Vrouwen	0:04	0:15	0:17	0:54
7.1.01 Vrijwilligerswerk zonder onderscheid	Totaal	0:00	0:02	0:01	0:04
	Mannen	0:00	0:03	0:01	0:06
	Vrouwen	0:00	0:00	0:02	0:02
7.1.02 Lid van een comité (vrijwilligerswerk)	Totaal	0:00	0:00	0:00	0:00
	Mannen	0:00	0:00	0:00	0:00
	Vrouwen	0:00	0:00	0:00	0:01
7.1.03 Administratief of boekhoudkundig werk (vrijwilligerswerk)	Totaal	0:00	0:00	0:00	0:00
	Mannen	0:00	0:00	0:00	0:00
	Vrouwen	0:00	0:00	0:00	0:00
7.1.04 Activiteiten voorbereiden en helpen tijdens activiteiten (vrijwilligerswerk)	Totaal	0:00	0:02	0:01	0:05
	Mannen	0:01	0:03	0:01	0:07
	Vrouwen	0:00	0:00	0:01	0:03
7.1.05 In de eetzaal werken, koken, helpen in de bar (vrijwilligerswerk)	Totaal	0:00	0:00	0:02	0:02
	Mannen	0:00	0:00	0:04	0:04
	Vrouwen	0:00	0:00	0:01	0:01
7.1.06 Knutselen of herstellen (vrijwilligerswerk)	Totaal	0:00	0:00	0:00	0:00
	Mannen	0:00	0:00	0:01	0:01
	Vrouwen	0:00	0:00	0:00	0:00
7.1.07 Informatie aan het publiek, folders uitdragen (vrijwilligerswerk)	Totaal	0:00	0:00	0:00	0:00
	Mannen	0:00	0:00	0:01	0:01
	Vrouwen	0:00	0:00	0:00	0:00
7.1.08 Activiteiten in verband met geldinzameling (vrijwilligerswerk)	Totaal	0:00	0:00	0:00	0:00
	Mannen	0:00	0:00	0:00	0:00
	Vrouwen	0:00	0:00	0:00	0:00
7.1.09 Andere activiteiten (vrijwilligerswerk)	Totaal	0:00	0:00	0:00	0:02
	Mannen	0:01	0:01	0:00	0:04
	Vrouwen	0:00	0:00	0:00	0:00
7.1.10 Zorgen voor ouderen, zieken, gehandicapten (vrijwilligerswerk)	Totaal	0:00	0:00	0:00	0:00
	Mannen	0:00	0:00	0:00	0:00
	Vrouwen	0:00	0:00	0:00	0:00
7.1.11 Maaltijden verstrekken (vrijwilligerswerk)	Totaal	0:00	0:00	0:00	0:00
	Mannen	0:00	0:00	0:00	0:00
	Vrouwen	0:00	0:00	0:00	0:00
7.1.12 Instructeur of leraar van een cursus (vrijwilligerswerk)	Totaal	0:00	0:00	0:00	0:00
	Mannen	0:00	0:00	0:00	0:00
	Vrouwen	0:00	0:00	0:00	0:00
7.1.13 Trainer of scheidsrechter (vrijwilligerswerk)	Totaal	0:00	0:00	0:00	0:00
	Mannen	0:00	0:00	0:00	0:00
	Vrouwen	0:00	0:00	0:00	0:00
7.1.14 Monitor of groepsverantwoordelijke voor de jeugd (vrijwilligerswerk)	Totaal	0:01	0:02	0:04	0:11
	Mannen	0:00	0:00	0:04	0:06
	Vrouwen	0:02	0:03	0:04	0:16
7.1.15 Vrijwilligerswerk voor een zelfhulpgroep	Totaal	0:00	0:00	0:00	0:00
	Mannen	0:00	0:00	0:00	0:00
	Vrouwen	0:00	0:00	0:00	0:00
7.1.16 Ander vrijwilligerswerk voor individuen	Totaal	0:00	0:01	0:00	0:04
	Mannen	0:01	0:02	0:00	0:06

Tijdsbestedingonderzoek 1999

Participatiegraad			Gemiddelde duur per participant			Activiteiten
Weekdag	Zaterdag	Zondag	Weekdag	Zaterdag	Zondag	
69,39	71,67	70,22	1:14	2:08	1:55	Sociale activiteiten
63,81	66,90	64,46	1:08	2:05	1:57	
75,46	76,93	76,43	1:19	2:09	1:54	
3,63	8,79	10,85	2:09	3:18	2:40	<i>Deelnemen aan activiteiten</i>
3,93	10,05	9,60	2:09	3:13	3:06	
3,29	7,40	12,20	2:10	3:26	2:19	
0,38	0,36	0,81	1:13	7:50	2:38	Vrijwilligerswerk zonder onderscheid
0,58	0,69	0,39	1:13	7:50	4:20	
0,16	0,00	1,26	1:10	0:00	2:04	
0,12	0,00	0,00	1:10	0:00	0:00	Lid van een comité (vrijwilligerswerk)
0,00	0,00	0,00	0:00	0:00	0:00	
0,24	0,00	0,00	1:10	0:00	0:00	
0,05	0,00	0,15	0:20	0:00	0:40	Administratief of boekhoudkundig werk (vrijwilligerswerk)
0,00	0,00	0,00	0:00	0:00	0:00	
0,11	0,00	0,31	0:20	0:00	0:40	
0,63	0,93	0,69	1:18	2:48	3:20	Activiteiten voorbereiden en helpen tijdens activiteiten (vrijwilligerswerk)
0,69	1,60	0,55	1:28	2:57	4:14	
0,57	0,20	0,84	1:04	1:30	2:41	
0,14	0,00	0,95	0:30	0:00	3:51	In de eetzaal werken, koken, helpen in de bar (vrijwilligerswerk)
0,28	0,00	1,25	0:30	0:00	4:54	
0,00	0,00	0,62	0:00	0:00	1:35	
0,00	0,00	0,25	0:00	0:00	2:30	Knutselen of herstellen (vrijwilligerswerk)
0,00	0,00	0,48	0:00	0:00	2:30	
0,00	0,00	0,00	0:00	0:00	0:00	
0,00	0,00	0,21	0:00	0:00	3:10	Informatie aan het publiek, folders uitdragen (vrijwilligerswerk)
0,00	0,00	0,41	0:00	0:00	3:10	
0,00	0,00	0,00	0:00	0:00	0:00	
0,02	0,14	0,00	0:10	0:50	0:00	Activiteiten in verband met geldinzameling (vrijwilligerswerk)
0,00	0,00	0,00	0:00	0:00	0:00	
0,05	0,28	0,00	0:10	0:50	0:00	
0,16	0,41	0,00	3:52	1:48	0:00	Andere activiteiten (vrijwilligerswerk)
0,30	0,54	0,00	3:52	2:00	0:00	
0,00	0,26	0,00	0:00	1:20	0:00	
0,00	0,00	0,00	0:00	0:00	0:00	Zorgen voor ouderen, zieken, gehandicapten (vrijwilligerswerk)
0,00	0,00	0,00	0:00	0:00	0:00	
0,00	0,00	0,00	0:00	0:00	0:00	
0,00	0,00	0,00	0:00	0:00	0:00	Maaltijden verstrekken (vrijwilligerswerk)
0,00	0,00	0,00	0:00	0:00	0:00	
0,00	0,00	0,00	0:00	0:00	0:00	
0,00	0,00	0,00	0:00	0:00	0:00	Instructeur of leraar van een cursus (vrijwilligerswerk)
0,00	0,00	0,00	0:00	0:00	0:00	
0,00	0,00	0,00	0:00	0:00	0:00	
0,00	0,00	0,19	0:00	0:00	1:40	Trainer of scheidsrechter (vrijwilligerswerk)
0,00	0,00	0,00	0:00	0:00	0:00	
0,00	0,00	0,40	0:00	0:00	1:40	
0,46	0,91	1,78	3:48	3:13	3:37	Monitor of groepsverantwoordelijke voor de jeugd (vrijwilligerswerk)
0,16	0,17	1,28	3:50	3:40	4:46	
0,79	1,73	2,32	3:47	3:10	2:56	
0,00	0,00	0,00	0:00	0:00	0:00	Vrijwilligerswerk voor een zelfhulpgroep
0,00	0,00	0,00	0:00	0:00	0:00	
0,00	0,00	0,00	0:00	0:00	0:00	
0,39	0,37	0,17	2:07	5:01	2:50	Ander vrijwilligerswerk voor individuen
0,65	0,70	0,00	2:03	5:01	0:00	

Tijdsbestedingonderzoek 1999

B.3 Tijdsbesteding van de Belgen naar leeftijd en geslacht - vervolg

12-19 jaar

Activiteiten	Geslacht	Gemiddelde duur per inwoner			
		Weekdag	Zaterdag	Zondag	Fictieve week
7.1.17 Activiteit voor een milieubeschermingsorganisatie	Vrouwen	0:00	0:00	0:01	0:01
	Totaal	0:00	0:00	0:00	0:00
7.1.18 Activiteit voor een dierenbeschermingsorganisatie	Mannen	0:00	0:00	0:00	0:00
	Totaal	0:00	0:00	0:00	0:00
7.1.19 Activiteiten voor een organisatie zonder onderscheid	Vrouwen	0:00	0:01	0:00	0:01
	Totaal	0:00	0:00	0:00	0:01
7.1.20 Vergaderingen en manifestaties van een politieke organisatie	Mannen	0:00	0:00	0:00	0:00
	Totaal	0:00	0:00	0:00	0:00
7.1.21 Vergaderingen en manifestaties van een culturele organisatie	Vrouwen	0:00	0:00	0:00	0:00
	Totaal	0:00	0:00	0:00	0:01
7.1.22 Vergaderingen en manifestaties van een sociale organisatie	Mannen	0:00	0:00	0:00	0:01
	Totaal	0:00	0:00	0:00	0:01
7.1.23 Vergaderingen en manifestaties van een jeugdorganisatie	Vrouwen	0:00	0:00	0:00	0:00
	Totaal	0:01	0:07	0:04	0:13
7.1.24 Godsdienstige ceremonies en praktijken	Mannen	0:01	0:07	0:03	0:13
	Totaal	0:00	0:02	0:03	0:06
7.1.25 Godsdienstige activiteiten en thuis bidden	Vrouwen	0:00	0:02	0:04	0:07
	Totaal	0:01	0:00	0:00	0:04
7.1.26 Bezoek aan het kerkhof	Mannen	0:01	0:01	0:01	0:07
	Totaal	0:00	0:00	0:00	0:00
7.1.27 Begrafenis	Vrouwen	0:00	0:00	0:00	0:00
	Totaal	0:00	0:01	0:00	0:01
7.2 Sociale contacten	Mannen	0:00	0:01	0:00	0:01
	Totaal	0:44	1:12	0:59	5:51
7.2.1 Vergaderingen, recepties of feesten zonder onderscheid	Mannen	0:36	1:03	0:53	4:56
	Totaal	0:01	0:01	0:03	0:07
7.2.2 Huwelijk	Vrouwen	0:01	0:02	0:01	0:09
	Totaal	0:00	0:00	0:00	0:00
7.2.3 Verjaardag	Mannen	0:00	0:00	0:00	0:00
	Totaal	0:01	0:03	0:01	0:08
7.2.4 Andere familiefeesten	Vrouwen	0:01	0:04	0:01	0:10
	Totaal	0:01	0:01	0:03	0:07
7.2.5 Andere feesten met vrienden of collega's	Mannen	0:00	0:02	0:01	0:06
	Totaal	0:01	0:06	0:02	0:13
7.2.6 Spreken, beraadslagen (zonder bijzondere	Mannen	0:00	0:06	0:02	0:10
	Totaal	0:02	0:07	0:02	0:16
	Totaal	0:26	0:36	0:32	3:20

Tijdsbestedingonderzoek 1999

Participatiegraad			Gemiddelde duur per participant			Activiteiten
Weekdag	Zaterdag	Zondag	Weekdag	Zaterdag	Zondag	
0,11	0,00	0,34	2:30	0:00	2:50	Activiteit voor een milieubeschermingsorganisatie
0,00	0,00	0,00	0:00	0:00	0:00	
0,00	0,00	0,00	0:00	0:00	0:00	
0,00	0,00	0,00	0:00	0:00	0:00	Activiteit voor een dierenbeschermingsorganisatie
0,00	0,09	0,00	0:00	6:40	0:00	
0,00	0,00	0,00	0:00	0:00	0:00	
0,00	0,20	0,00	0:00	6:40	0:00	Activiteiten voor een organisatie zonder onderscheid
0,26	0,06	0,07	1:20	4:30	1:40	
0,00	0,00	0,00	0:00	0:00	0:00	
0,53	0,12	0,15	1:20	4:30	1:40	Vergaderingen en manifestaties van een politieke organisatie
0,00	0,00	0,00	0:00	0:00	0:00	
0,00	0,00	0,00	0:00	0:00	0:00	
0,00	0,00	0,00	0:00	0:00	0:00	Vergaderingen en manifestaties van een culturele organisatie
0,09	0,38	0,00	3:30	0:30	0:00	
0,00	0,00	0,00	0:00	0:00	0:00	
0,19	0,80	0,00	3:30	0:30	0:00	Vergaderingen en manifestaties van een sociale organisatie
0,12	0,14	0,12	1:10	0:50	2:00	
0,24	0,26	0,24	1:10	0:50	2:00	
0,00	0,00	0,00	0:00	0:00	0:00	Vergaderingen en manifestaties van een jeugdorganisatie
0,40	2,33	1,40	2:15	4:48	4:41	
0,58	3,12	1,66	1:45	3:38	3:29	
0,20	1,45	1,12	3:50	7:34	6:36	Godsdienstige ceremonies en praktijken
0,18	2,01	4,22	1:58	1:38	1:05	
0,15	2,05	2,91	2:10	1:15	1:05	
0,21	1,96	5,64	1:50	2:04	1:05	Godsdienstige activiteiten en thuis bidden
0,24	0,50	0,26	4:01	1:39	3:01	
0,46	0,95	0,49	4:01	1:39	3:01	
0,00	0,00	0,00	0:00	0:00	0:00	Bezoek aan het kerkhof
0,00	0,00	0,00	0:00	0:00	0:00	
0,00	0,00	0,00	0:00	0:00	0:00	
0,00	0,00	0,00	0:00	0:00	0:00	Begravenis
0,05	0,93	0,00	1:30	1:33	0:00	
0,00	0,80	0,00	0:00	1:31	0:00	
0,11	1,08	0,00	1:30	1:35	0:00	<i>Sociale contacten</i>
65,22	66,75	63,27	1:08	1:48	1:33	
58,66	59,65	56,49	1:01	1:45	1:35	
72,37	74,58	70,57	1:13	1:50	1:32	Vergaderingen, recepties of feesten zonder onderscheid
0,73	0,79	2,38	1:22	2:58	1:51	
0,71	0,46	2,69	0:24	2:03	2:18	
0,76	1,16	2,04	2:22	3:22	1:12	Huwelijk
0,00	0,18	0,17	0:00	2:10	0:30	
0,00	0,00	0,00	0:00	0:00	0:00	
0,00	0,39	0,34	0:00	2:10	0:30	Verjaardag
0,39	0,74	0,52	2:58	7:20	2:53	
0,51	1,09	0,49	2:32	6:47	4:08	
0,26	0,36	0,55	3:52	9:10	1:40	Andere familiefeesten
0,38	0,42	1,69	2:44	3:06	2:38	
0,44	0,59	1,97	1:51	4:04	1:52	
0,30	0,23	1,38	4:09	0:20	3:50	Andere feesten met vrienden of collega's
0,63	3,65	1,75	2:29	2:52	1:55	
0,16	2,40	1,69	4:00	4:10	2:13	
1,14	5,03	1,82	2:15	2:12	1:37	Spreken, beraadslagen (zonder bijzondere
45,42	44,41	38,86	0:58	1:21	1:22	

Tijdsbestedingonderzoek 1999

B.3 Tijdsbesteding van de Belgen naar leeftijd en geslacht - vervolg

12-19 jaar

Activiteiten	Geslacht	Gemiddelde duur per inwoner			
		Weekdag	Zaterdag	Zondag	Fictieve week
omstandigheden)	Mannen	0:23	0:31	0:29	2:56
	Vrouwen	0:30	0:42	0:35	3:45
7.2.7 Bellen (vrienden, familie)	Totaal	0:04	0:04	0:05	0:30
	Mannen	0:03	0:02	0:03	0:18
	Vrouwen	0:06	0:06	0:07	0:43
7.2.8 Schrijven (vrienden, familie)	Totaal	0:02	0:01	0:02	0:11
	Mannen	0:01	0:00	0:01	0:04
	Vrouwen	0:03	0:03	0:03	0:19
7.2.9 Samen iets drinken (niet bij de maaltijden)	Totaal	0:09	0:19	0:12	1:16
	Mannen	0:08	0:17	0:12	1:06
	Vrouwen	0:11	0:21	0:13	1:26
7.3 <i>Verzorging en hulp aan anderen</i>	Totaal	0:02	0:02	0:05	0:19
	Mannen	0:03	0:02	0:04	0:19
	Vrouwen	0:02	0:02	0:05	0:19
7.3.1 Zorgen voor volwassenen zonder onderscheid	Totaal	0:00	0:00	0:00	0:00
	Mannen	0:00	0:00	0:00	0:00
	Vrouwen	0:00	0:00	0:00	0:01
7.3.2 Lichamelijke zorgen aan ouderen of zieken	Totaal	0:00	0:00	0:00	0:00
	Mannen	0:00	0:00	0:00	0:00
	Vrouwen	0:00	0:00	0:00	0:00
7.3.3 Lichamelijke zorgen aan een volwassene (massage, haarverzorging)	Totaal	0:00	0:00	0:00	0:00
	Mannen	0:00	0:00	0:00	0:00
	Vrouwen	0:00	0:00	0:00	0:00
7.3.4 Spreken, inlichtingen, aanraden	Totaal	0:02	0:02	0:05	0:18
	Mannen	0:03	0:02	0:04	0:19
	Vrouwen	0:02	0:02	0:05	0:16
7.3.5 Met iemand naar de dokter, ziekenhuis of rusthuis gaan	Totaal	0:00	0:00	0:00	0:01
	Mannen	0:00	0:00	0:00	0:00
	Vrouwen	0:00	0:01	0:00	0:02
7.3.6 Andere zorgen aan volwassenen	Totaal	0:00	0:00	0:00	0:00
	Mannen	0:00	0:00	0:00	0:00
	Vrouwen	0:00	0:00	0:00	0:00
8 Vrije tijd	Totaal	4:11	5:58	5:24	32:17
	Mannen	4:38	6:39	5:55	35:42
	Vrouwen	3:42	5:11	4:51	28:33
8.1 <i>Hobby, spel en sport</i>	Totaal	1:14	1:35	1:21	9:04
	Mannen	1:34	2:04	1:47	11:43
	Vrouwen	0:51	1:03	0:53	6:10
8.1.1 Hobby en spel	Totaal	0:49	1:04	0:55	6:04
	Mannen	1:02	1:23	1:12	7:45
	Vrouwen	0:35	0:43	0:37	4:15
8.1.1.01 Handwerk (breiwerk, haakwerk)	Totaal	0:00	0:00	0:00	0:02
	Mannen	0:00	0:00	0:00	0:00
	Vrouwen	0:01	0:00	0:01	0:04
8.1.1.02 Schilderen, tekenen, grafiek	Totaal	0:01	0:01	0:01	0:08
	Mannen	0:01	0:00	0:01	0:04
	Vrouwen	0:02	0:02	0:02	0:12
8.1.1.03 Film, fotografie, video	Totaal	0:00	0:00	0:00	0:00
	Mannen	0:00	0:00	0:00	0:00
	Vrouwen	0:00	0:00	0:00	0:00
8.1.1.04 Beeldhouwwerk	Totaal	0:00	0:00	0:00	0:00
	Mannen	0:00	0:00	0:00	0:00
	Vrouwen	0:00	0:00	0:00	0:00

Tijdsbestedingonderzoek 1999

Participatiegraad			Gemiddelde duur per participant			Activiteiten
Weekdag	Zaterdag	Zondag	Weekdag	Zaterdag	Zondag	
40,91	39,43	35,65	0:57	1:19	1:21	omstandigheden)
50,32	49,90	42,31	0:59	1:24	1:23	
15,98	13,94	13,76	0:27	0:27	0:34	Bellen (vrienden, familie)
10,85	8,99	10,27	0:25	0:23	0:25	
21,55	19,41	17,52	0:28	0:29	0:40	
4,49	4,21	4,71	0:34	0:32	0:40	Schrijven (vrienden, familie)
1,93	1,68	2,84	0:26	0:13	0:44	
7,28	6,99	6,72	0:37	0:37	0:38	
23,03	32,61	26,71	0:39	0:57	0:46	Samen iets drinken (niet bij de maaltijden)
20,77	30,16	23,72	0:36	0:57	0:49	
25,49	35,31	29,92	0:42	0:58	0:43	
5,69	5,00	6,30	0:43	0:40	1:16	<i>Verzorging en hulp aan anderen</i>
5,78	4,84	5,02	0:46	0:35	1:27	
5,59	5,16	7,69	0:39	0:45	1:09	
0,32	0,00	0,45	0:17	0:00	0:10	Zorgen voor volwassenen zonder onderscheid
0,00	0,00	0,00	0:00	0:00	0:00	
0,66	0,00	0,94	0:17	0:00	0:10	
0,12	0,00	0,15	0:18	0:00	0:40	Lichamelijke zorgen aan ouderen of zieken
0,00	0,00	0,00	0:00	0:00	0:00	
0,24	0,00	0,30	0:18	0:00	0:40	
0,09	0,00	0,33	0:25	0:00	0:32	Lichamelijke zorgen aan een volwassene (massage, haarverzorging)
0,00	0,00	0,39	0:00	0:00	0:40	
0,19	0,00	0,27	0:25	0:00	0:20	
5,15	4,79	5,33	0:43	0:36	1:26	Spreken, inlichtingen, aanraden
5,78	4,84	4,55	0:46	0:35	1:32	
4,47	4,74	6,17	0:39	0:38	1:22	
0,13	0,36	0,04	1:30	1:15	0:10	Met iemand naar de dokter, ziekenhuis of rusthuis gaan
0,00	0,00	0,08	0:00	0:00	0:10	
0,27	0,75	0,00	1:30	1:15	0:00	
0,00	0,00	0,00	0:00	0:00	0:00	Andere zorgen aan volwassenen
0,00	0,00	0,00	0:00	0:00	0:00	
97,33	98,22	98,63	4:18	6:04	5:29	Vrije tijd
98,71	97,89	98,87	4:41	6:48	5:59	
95,83	98,59	98,37	3:52	5:16	4:56	
52,19	59,16	55,69	2:21	2:41	2:25	<i>Hobby, spel en sport</i>
62,83	63,93	65,23	2:30	3:14	2:44	
40,61	53,89	45,43	2:05	1:57	1:56	
40,91	47,50	46,42	2:00	2:14	1:59	Hobby en spel
49,50	51,97	56,12	2:05	2:39	2:09	
31,57	42,56	35,99	1:51	1:41	1:43	
0,38	0,00	0,65	1:33	0:00	0:54	Handwerk (breiwerk, haakwerk)
0,00	0,00	0,30	0:00	0:00	1:00	
0,78	0,00	1,03	1:33	0:00	0:52	
1,46	1,86	2,12	1:22	0:48	0:58	Schilderen, tekenen, grafiek
0,47	0,77	1,67	2:07	0:40	0:55	
2,54	3,05	2,60	1:13	0:51	1:00	
0,00	0,00	0,00	0:00	0:00	0:00	Film, fotografie, video
0,00	0,00	0,00	0:00	0:00	0:00	
0,00	0,00	0,00	0:00	0:00	0:00	
0,00	0,00	0,00	0:00	0:00	0:00	Beeldhouwwerk
0,00	0,00	0,00	0:00	0:00	0:00	
0,00	0,00	0,00	0:00	0:00	0:00	

Tijdsbestedingonderzoek 1999

B.3 Tijdsbesteding van de Belgen naar leeftijd en geslacht - vervolg

12-19 jaar

Activiteiten	Geslacht	Gemiddelde duur per inwoner			
		Weekdag	Zaterdag	Zondag	Fictieve week
8.1.1.05 Ceramiek	Totaal	0:00	0:00	0:00	0:00
	Mannen	0:00	0:00	0:00	0:00
8.1.1.06 Andere beeldende kunsten	Totaal	0:00	0:00	0:00	0:00
	Mannen	0:00	0:00	0:00	0:00
8.1.1.07 Muziek	Totaal	0:02	0:06	0:03	0:21
	Mannen	0:03	0:08	0:02	0:23
8.1.1.08 Theater	Totaal	0:00	0:00	0:00	0:01
	Mannen	0:00	0:01	0:00	0:01
8.1.1.09 Ballet of dans	Totaal	0:01	0:00	0:01	0:06
	Mannen	0:00	0:00	0:00	0:01
8.1.1.10 Letterkundige activiteit	Totaal	0:00	0:00	0:00	0:00
	Mannen	0:00	0:00	0:00	0:00
8.1.1.11 Andere uitvoerende kunst	Totaal	0:00	0:01	0:01	0:04
	Mannen	0:00	0:00	0:00	0:01
8.1.1.12 Verzamelen	Totaal	0:00	0:00	0:00	0:01
	Mannen	0:00	0:00	0:00	0:01
8.1.1.13 Modelbouw	Totaal	0:01	0:00	0:00	0:03
	Mannen	0:01	0:01	0:01	0:06
8.1.1.14 Onderzoek (stamboom, botanisch)	Totaal	0:00	0:00	0:00	0:00
	Mannen	0:00	0:00	0:00	0:01
8.1.1.15 Andere technische hobby's	Totaal	0:01	0:01	0:01	0:05
	Mannen	0:01	0:01	0:02	0:07
8.1.1.16 Spelen zonder onderscheid	Totaal	0:05	0:06	0:05	0:36
	Mannen	0:06	0:07	0:03	0:42
8.1.1.17 Poppen	Totaal	0:00	0:00	0:00	0:00
	Mannen	0:00	0:00	0:00	0:00
8.1.1.18 Speelgoed	Totaal	0:00	0:00	0:00	0:01
	Mannen	0:00	0:00	0:00	0:01
8.1.1.19 Miniaturen (autootjes, figuurtjes)	Totaal	0:00	0:00	0:00	0:00
	Mannen	0:00	0:00	0:00	0:00
8.1.1.20 Gezelschapsspelen voor kinderen	Totaal	0:02	0:03	0:01	0:12
	Mannen	0:01	0:04	0:01	0:09
8.1.1.21 Andere spelen voor kinderen	Totaal	0:04	0:05	0:05	0:29
	Mannen	0:04	0:05	0:06	0:30
8.1.1.22 Spelen met huisdieren	Totaal	0:00	0:00	0:00	0:00
	Mannen	0:00	0:00	0:00	0:00

Tijdsbestedingonderzoek 1999

Participatiegraad			Gemiddelde duur per participant			Activiteiten
Weekdag	Zaterdag	Zondag	Weekdag	Zaterdag	Zondag	
0,00	0,00	0,00	0:00	0:00	0:00	Ceramiek
0,00	0,00	0,00	0:00	0:00	0:00	
0,00	0,00	0,00	0:00	0:00	0:00	
0,00	0,49	0,00	0:00	1:15	0:00	Andere beeldende kunsten
0,00	0,00	0,00	0:00	0:00	0:00	
0,00	1,03	0,00	0:00	1:15	0:00	
3,91	5,56	3,67	1:03	1:43	1:21	Muziek
3,91	5,03	2,11	1:07	2:34	1:40	
3,91	6,15	5,33	0:58	0:58	1:13	
0,11	0,39	0,00	1:43	1:18	0:00	Theater
0,12	0,75	0,00	2:00	1:18	0:00	
0,10	0,00	0,00	1:20	0:00	0:00	
0,75	0,64	0,84	2:22	1:00	1:28	Ballet of dans
0,17	0,00	0,00	2:00	0:00	0:00	
1,38	1,35	1,74	2:25	1:00	1:28	
0,00	0,00	0,00	0:00	0:00	0:00	Letterkundige activiteit
0,00	0,00	0,00	0:00	0:00	0:00	
0,00	0,00	0,00	0:00	0:00	0:00	
0,44	1,23	0,63	1:19	1:31	1:48	Andere uitvoerende kunst
0,12	0,84	0,37	0:10	0:34	1:40	
0,79	1,67	0,91	1:31	2:03	1:51	
0,21	0,00	0,00	1:03	0:00	0:00	Verzamelen
0,22	0,00	0,00	1:30	0:00	0:00	
0,19	0,00	0,00	0:30	0:00	0:00	
0,27	0,29	0,55	3:24	2:14	1:08	Modelbouw
0,51	0,18	1,06	3:24	5:10	1:08	
0,00	0,41	0,00	0:00	0:50	0:00	
0,08	0,00	0,00	1:50	0:00	0:00	Onderzoek (stamboom, botanisch)
0,15	0,00	0,00	1:50	0:00	0:00	
0,00	0,00	0,00	0:00	0:00	0:00	
0,93	1,10	1,08	1:10	1:06	2:18	Andere technische hobby's
1,04	1,00	0,76	1:25	1:23	4:42	
0,81	1,21	1,42	0:50	0:52	0:56	
4,66	5,35	4,67	1:46	1:52	1:44	Spelen zonder onderscheid
5,39	5,25	2,89	1:56	2:08	2:01	
3,85	5,45	6,58	1:30	1:35	1:36	
0,07	0,00	0,00	1:00	0:00	0:00	Poppen
0,00	0,00	0,00	0:00	0:00	0:00	
0,15	0,00	0,00	1:00	0:00	0:00	
0,26	0,76	0,28	0:57	0:45	0:35	Speelgoed
0,18	0,00	0,54	1:10	0:00	0:35	
0,35	1,60	0,00	0:50	0:45	0:00	
0,00	0,09	0,00	0:00	0:50	0:00	Miniaturen (autootjes, figuurtjes)
0,00	0,16	0,00	0:00	0:50	0:00	
0,00	0,00	0,00	0:00	0:00	0:00	
1,59	2,66	0,83	1:49	1:41	1:49	Gezelschapsspelen voor kinderen
1,00	2,35	1,15	1:13	2:50	1:48	
2,23	3,00	0,47	2:06	0:41	1:51	
2,60	3,51	2,97	2:36	2:09	2:37	Andere spelen voor kinderen
2,23	3,96	4,02	2:48	2:10	2:33	
2,99	3,01	1,84	2:27	2:09	2:46	
0,28	0,22	0,00	0:18	0:32	0:00	Spelen met huisdieren
0,00	0,00	0,00	0:00	0:00	0:00	

Tijdsbestedingonderzoek 1999

B.3 Tijdsbesteding van de Belgen naar leeftijd en geslacht - vervolg

12-19 jaar

Activiteiten	Geslacht	Gemiddelde duur per inwoner			
		Weekdag	Zaterdag	Zondag	Fictieve week
8.1.1.23 Kaarten in gezelschap	Vrouwen	0:00	0:00	0:00	0:01
	Totaal	0:01	0:01	0:01	0:08
	Mannen	0:01	0:01	0:01	0:08
8.1.1.24 Schaken	Vrouwen	0:01	0:02	0:00	0:07
	Totaal	0:00	0:00	0:00	0:00
	Mannen	0:00	0:00	0:00	0:01
8.1.1.25 Andere spelen voor volwassenen	Vrouwen	0:00	0:00	0:00	0:00
	Totaal	0:01	0:01	0:02	0:07
	Mannen	0:00	0:01	0:01	0:04
8.1.1.26 Computer- of videospelen	Vrouwen	0:01	0:01	0:02	0:10
	Totaal	0:26	0:30	0:30	3:08
	Mannen	0:40	0:45	0:47	4:51
8.1.1.27 Kruiswoordraadsels	Vrouwen	0:10	0:14	0:12	1:17
	Totaal	0:00	0:00	0:00	0:02
	Mannen	0:00	0:00	0:00	0:01
8.1.1.28 Puzzelen	Vrouwen	0:00	0:01	0:00	0:03
	Totaal	0:00	0:00	0:00	0:01
	Mannen	0:00	0:00	0:00	0:01
8.1.1.29 Alleen kaarten	Vrouwen	0:00	0:01	0:00	0:01
	Totaal	0:01	0:01	0:01	0:04
	Mannen	0:01	0:01	0:01	0:04
8.1.1.30 Andere solitaire of vrijetijdspelen	Vrouwen	0:01	0:01	0:01	0:04
	Totaal	0:02	0:06	0:03	0:21
	Mannen	0:03	0:08	0:03	0:25
8.1.1.31 Solitaire spelen zonder onderscheid	Vrouwen	0:02	0:03	0:02	0:17
	Totaal	0:00	0:00	0:01	0:02
	Mannen	0:00	0:00	0:02	0:04
8.1.1.32 Kansspelen (lotto, pronostiek, tiercé, tombola)	Vrouwen	0:00	0:00	0:00	0:00
	Totaal	0:00	0:00	0:00	0:00
	Mannen	0:00	0:00	0:00	0:00
8.1.2 Sport	Vrouwen	0:00	0:00	0:00	0:00
	Totaal	0:24	0:31	0:26	2:59
	Mannen	0:32	0:42	0:35	3:58
8.1.2.01 Sportactiviteiten zonder onderscheid	Vrouwen	0:16	0:20	0:15	1:56
	Totaal	0:01	0:01	0:02	0:07
	Mannen	0:02	0:00	0:02	0:10
8.1.2.02 Joggen, lopen	Vrouwen	0:00	0:02	0:01	0:05
	Totaal	0:01	0:00	0:01	0:04
	Mannen	0:01	0:00	0:02	0:05
8.1.2.03 Wielrennen	Vrouwen	0:00	0:00	0:00	0:03
	Totaal	0:01	0:02	0:02	0:11
	Mannen	0:02	0:01	0:03	0:14
8.1.2.04 Wintersporten	Vrouwen	0:01	0:04	0:01	0:08
	Totaal	0:01	0:00	0:01	0:04
	Mannen	0:01	0:00	0:01	0:06
8.1.2.05 Rolschaatsen (skating)	Vrouwen	0:00	0:00	0:01	0:01
	Totaal	0:02	0:03	0:01	0:13
	Mannen	0:03	0:05	0:01	0:19
8.1.2.06 Balsporten zonder onderscheid	Vrouwen	0:01	0:01	0:00	0:06
	Totaal	0:00	0:00	0:00	0:02
	Mannen	0:00	0:01	0:00	0:02
8.1.2.07 Voetbal	Vrouwen	0:00	0:00	0:00	0:01
	Totaal	0:05	0:08	0:06	0:39
	Mannen	0:00	0:00	0:00	0:01

Tijdsbestedingonderzoek 1999

Participatiegraad			Gemiddelde duur per participant			Activiteiten
Weekdag	Zaterdag	Zondag	Weekdag	Zaterdag	Zondag	
0,58	0,45	0,00	0:18	0:32	0:00	
1,44	0,89	1,74	1:17	2:05	0:50	Kaarten in gezelschap
1,83	1,05	2,37	1:05	1:04	0:52	
1,01	0,72	1,06	1:41	3:43	0:45	
0,09	0,24	0,03	1:02	0:40	0:50	Schaken
0,18	0,46	0,07	1:02	0:40	0:50	
0,00	0,00	0,00	0:00	0:00	0:00	
1,20	0,77	1,78	1:11	2:12	1:28	Andere spelen voor volwassenen
0,86	0,83	0,62	0:56	2:18	2:24	
1,58	0,71	3,03	1:21	2:04	1:16	
25,65	27,56	29,57	1:40	1:50	1:42	Computer- of videospelen
36,55	35,43	43,00	1:49	2:06	1:50	
13,80	18,87	15,11	1:14	1:15	1:18	
0,85	0,75	0,86	0:25	1:00	0:21	Kruiswoordraadsels
0,34	0,47	0,57	0:18	0:30	0:10	
1,40	1,06	1,17	0:27	1:14	0:26	
0,12	0,50	0,07	0:34	1:12	1:10	Puzzelen
0,24	0,37	0,00	0:34	0:43	0:00	
0,00	0,64	0,15	0:00	1:30	1:10	
1,06	0,93	1,22	0:57	1:13	0:45	Alleen kaarten
1,30	0,55	1,02	0:48	1:40	0:56	
0,80	1,34	1,43	1:13	1:01	0:37	
3,24	4,55	2,92	1:17	2:12	1:28	Andere solitaire of vrijetijdspelen
3,93	5,60	3,24	1:09	2:29	1:30	
2,50	3,38	2,59	1:31	1:40	1:26	
0,44	0,14	1,75	0:46	2:50	0:54	Solitaire spelen zonder onderscheid
0,66	0,27	2,92	0:53	2:50	0:58	
0,19	0,00	0,49	0:20	0:00	0:32	
0,00	0,00	0,00	0:00	0:00	0:00	Kansspelen (lotto, pronostiek, tiercé, tombola)
0,00	0,00	0,00	0:00	0:00	0:00	
0,00	0,00	0,00	0:00	0:00	0:00	
21,89	24,31	19,86	1:52	2:09	2:08	Sport
29,69	30,67	25,67	1:49	2:15	2:16	
13,40	17,31	13,61	2:00	1:55	1:54	
0,69	0,31	0,63	2:20	4:27	4:11	Sportactiviteiten zonder onderscheid
0,87	0,00	0,73	3:02	0:00	4:13	
0,49	0,66	0,53	1:00	4:27	4:09	
1,01	0,82	2,00	0:54	0:29	0:58	Joggen, lopen
1,45	0,96	2,65	0:41	0:30	1:09	
0,53	0,66	1,31	1:30	0:28	0:34	
1,77	1,78	1,79	1:17	2:15	1:43	Wielrennen
2,39	1,24	2,71	1:19	1:47	1:53	
1,10	2,36	0,79	1:11	2:32	1:05	
0,20	0,20	0,24	5:02	0:20	4:29	Wintersporten
0,39	0,39	0,13	5:02	0:20	7:20	
0,00	0,00	0,36	0:00	0:00	3:22	
1,93	1,99	0,59	1:34	2:34	1:42	Rolschaatsen (skating)
2,49	3,17	0,88	1:42	2:46	1:54	
1,33	0,69	0,27	1:18	1:31	1:00	
0,21	0,23	0,38	1:03	3:22	1:47	Balsporten zonder onderscheid
0,31	0,44	0,40	1:12	3:22	1:27	
0,09	0,00	0,36	0:30	0:00	2:10	
5,46	5,90	5,81	1:31	2:10	1:50	Voetbal

Tijdsbestedingonderzoek 1999

B.3 Tijdsbesteding van de Belgen naar leeftijd en geslacht - vervolg

12-19 jaar

Activiteiten	Geslacht	Gemiddelde duur per inwoner			
		Weekdag	Zaterdag	Zondag	Fictieve week
8.1.2.08 Tennis	Mannen	0:09	0:15	0:12	1:12
	Vrouwen	0:00	0:00	0:01	0:03
	Totaal	0:02	0:01	0:01	0:15
8.1.2.09 Squash	Mannen	0:02	0:01	0:02	0:14
	Vrouwen	0:03	0:01	0:01	0:16
	Totaal	0:00	0:00	0:00	0:01
8.1.2.10 Badminton	Mannen	0:00	0:00	0:00	0:01
	Vrouwen	0:00	0:00	0:00	0:00
	Totaal	0:00	0:01	0:01	0:03
8.1.2.11 Tafeltennis	Mannen	0:00	0:01	0:01	0:05
	Vrouwen	0:00	0:00	0:01	0:02
	Totaal	0:01	0:02	0:01	0:07
8.1.2.12 Basketbal, volleybal	Mannen	0:01	0:02	0:02	0:09
	Vrouwen	0:01	0:01	0:00	0:04
	Totaal	0:04	0:05	0:02	0:28
8.1.2.13 Andere balsporten	Mannen	0:04	0:05	0:03	0:30
	Vrouwen	0:04	0:06	0:01	0:25
	Totaal	0:01	0:02	0:01	0:08
8.1.2.14 Gymnastiek, aerobic en fitness	Mannen	0:02	0:03	0:01	0:13
	Vrouwen	0:00	0:00	0:01	0:03
	Totaal	0:01	0:01	0:01	0:07
8.1.2.15 Watersporten	Mannen	0:01	0:00	0:02	0:06
	Vrouwen	0:01	0:01	0:01	0:09
	Totaal	0:00	0:00	0:00	0:02
8.1.2.16 Paardrijden	Mannen	0:00	0:00	0:00	0:01
	Vrouwen	0:01	0:00	0:00	0:04
	Totaal	0:01	0:01	0:01	0:08
8.1.2.17 Gewichtheffen of bodybuilding	Mannen	0:01	0:00	0:00	0:04
	Vrouwen	0:02	0:02	0:02	0:12
	Totaal	0:00	0:00	0:00	0:01
8.1.2.18 Atletiek (lopen niet inbegrepen)	Mannen	0:00	0:00	0:00	0:01
	Vrouwen	0:00	0:00	0:00	0:02
	Totaal	0:00	0:00	0:00	0:01
8.1.2.19 Andere sporten	Mannen	0:00	0:00	0:00	0:01
	Vrouwen	0:02	0:05	0:03	0:21
	Totaal	0:02	0:04	0:03	0:15
8.1.2.20 Activiteiten in verband met sport	Mannen	0:01	0:02	0:02	0:09
	Vrouwen	0:01	0:01	0:00	0:03
	Totaal	0:00	0:01	0:01	0:03
8.2 Recreatie	Mannen	0:00	0:01	0:01	0:03
	Vrouwen	0:00	0:00	0:00	0:00
	Totaal	0:20	0:27	0:26	2:32
8.2.01 Rondritten, toeristische uitstapjes	Mannen	0:18	0:29	0:24	2:24
	Vrouwen	0:21	0:26	0:29	2:42
	Totaal	0:01	0:01	0:01	0:07
8.2.02 Attractiepark	Mannen	0:01	0:02	0:01	0:06
	Vrouwen	0:01	0:01	0:02	0:08
	Totaal	0:02	0:00	0:03	0:12
8.2.03 Dierentuin	Mannen	0:02	0:00	0:00	0:08
	Vrouwen	0:02	0:00	0:07	0:17
	Totaal	0:00	0:01	0:00	0:01
	Mannen	0:00	0:00	0:00	0:00
	Vrouwen	0:00	0:02	0:00	0:02

Tijdsbestedingonderzoek 1999

Participatiegraad			Gemiddelde duur per participant			Activiteiten
Weekdag	Zaterdag	Zondag	Weekdag	Zaterdag	Zondag	
9,79	11,24	10,86	1:33	2:10	1:48	
0,75	0,00	0,37	0:55	0:00	2:31	
1,72	2,27	0,76	2:21	0:55	2:46	Tennis
1,61	2,72	0,68	2:14	0:52	3:55	
1,84	1,78	0,86	2:29	1:00	1:48	
0,14	0,00	0,04	1:18	0:00	1:10	Squash
0,26	0,00	0,07	1:18	0:00	1:10	
0,00	0,00	0,00	0:00	0:00	0:00	
0,25	1,13	0,71	1:35	1:28	2:26	Badminton
0,49	1,20	0,48	1:35	2:01	2:56	
0,00	1,05	0,96	0:00	0:47	2:11	
1,00	1,42	1,15	1:22	1:45	1:44	Tafeltennis
1,10	1,70	1,43	1:38	1:49	2:28	
0,90	1,12	0,85	1:02	1:40	0:24	
3,20	4,14	1,69	2:07	2:11	2:07	Basketbal, volleybal
3,82	3,46	2,43	1:54	2:34	2:07	
2,52	4,89	0,89	2:28	1:53	2:09	
1,10	1,29	0,99	1:39	2:09	1:47	Andere balsporten
1,76	2,45	1,41	1:35	2:09	1:16	
0,39	0,00	0,53	2:00	0:00	3:16	
1,96	0,99	2,20	0:56	1:00	1:00	Gymnastiek, aerobic en fitness
1,51	0,47	2,13	0:52	0:30	1:23	
2,43	1,57	2,27	0:59	1:10	0:37	
0,28	0,00	0,08	2:37	0:00	5:00	Watersporten
0,22	0,00	0,15	0:50	0:00	5:00	
0,35	0,00	0,00	3:50	0:00	0:00	
0,74	0,46	1,09	2:44	2:41	1:48	Paardrijden
0,49	0,00	0,00	2:50	0:00	0:00	
1,00	0,97	2,26	2:41	2:41	1:48	
0,21	0,00	0,16	1:15	0:00	2:20	Gewichtheffen of bodybuilding
0,21	0,00	0,00	0:49	0:00	0:00	
0,20	0,00	0,33	1:44	0:00	2:20	
0,28	0,26	0,00	1:29	1:00	0:00	Atletiek (lopen niet inbegrepen)
0,41	0,49	0,00	1:26	1:00	0:00	
0,13	0,00	0,00	1:40	0:00	0:00	
2,08	2,68	2,55	1:27	2:14	1:44	Andere sporten
2,74	3,32	3,26	1:28	2:42	1:46	
1,35	1,97	1,78	1:25	1:21	1:42	
0,76	0,28	0,16	0:52	3:50	5:50	Activiteiten in verband met sport
1,27	0,00	0,00	0:46	0:00	0:00	
0,20	0,58	0,34	1:30	3:50	5:50	
19,63	21,10	22,76	1:41	2:09	1:55	Recreatie
18,37	19,76	23,39	1:39	2:25	1:42	
21,01	22,58	22,08	1:42	1:53	2:10	
0,80	1,23	0,52	1:46	1:56	4:20	Rondritten, toeristische uitstapjes
0,38	0,69	0,43	2:14	5:28	4:20	
1,26	1,82	0,61	1:37	0:28	4:20	
0,41	0,00	1,03	6:54	0:00	5:30	Attractiepark
0,37	0,00	0,00	6:50	0:00	0:00	
0,46	0,00	2,14	6:57	0:00	5:30	
0,00	0,33	0,00	0:00	4:00	0:00	Dierentuin
0,00	0,00	0,00	0:00	0:00	0:00	
0,00	0,68	0,00	0:00	4:00	0:00	

Tijdsbestedingonderzoek 1999

B.3 Tijdsbesteding van de Belgen naar leeftijd en geslacht - vervolg

12-19 jaar

Activiteiten	Geslacht	Gemiddelde duur per inwoner			
		Weekdag	Zaterdag	Zondag	Fictieve week
8.2.04 Kermis, jaarmarkt	Totaal	0:01	0:03	0:00	0:08
	Mannen	0:01	0:03	0:00	0:10
8.2.05 Wandelen met de hond	Totaal	0:01	0:02	0:02	0:10
	Mannen	0:01	0:02	0:02	0:11
8.2.06 Wandelen	Totaal	0:10	0:12	0:14	1:14
	Mannen	0:09	0:10	0:14	1:09
8.2.07 Golf	Totaal	0:00	0:00	0:01	0:03
	Mannen	0:00	0:00	0:01	0:02
8.2.08 Zwemmen	Totaal	0:04	0:05	0:03	0:29
	Mannen	0:03	0:05	0:05	0:24
8.2.09 Visserij, jacht	Totaal	0:01	0:03	0:02	0:09
	Mannen	0:01	0:07	0:00	0:14
8.2.10 Plukken van vruchten, paddestoelen	Totaal	0:00	0:00	0:00	0:00
	Mannen	0:00	0:00	0:00	0:01
8.3 <i>Uitgaan, spektakel en cultuurparticipatie</i>	Totaal	0:12	0:49	0:24	2:10
	Mannen	0:12	0:55	0:26	2:23
8.3.1 Uitgaan	Totaal	0:05	0:26	0:02	0:52
	Mannen	0:05	0:30	0:03	0:59
8.3.1.1 Bal, dancing, discotheek	Totaal	0:03	0:25	0:01	0:43
	Mannen	0:03	0:28	0:01	0:44
8.3.1.2 Bowling	Totaal	0:01	0:00	0:00	0:06
	Mannen	0:02	0:00	0:01	0:09
8.3.1.3 Biljart	Totaal	0:00	0:01	0:00	0:03
	Mannen	0:01	0:01	0:00	0:05
8.3.1.4 Lunapark (zaal met elektronische spelen)	Totaal	0:00	0:00	0:00	0:01
	Mannen	0:00	0:00	0:01	0:01
8.3.2 Spektakel en cultuurparticipatie	Totaal	0:07	0:23	0:21	1:18
	Mannen	0:07	0:26	0:23	1:23
8.3.2.1 Spektakel en cultuurparticipatie zonder onderscheid	Totaal	0:00	0:01	0:02	0:05
	Mannen	0:00	0:00	0:02	0:02
8.3.2.2 Bioscoop	Totaal	0:02	0:05	0:02	0:18
	Mannen	0:03	0:03	0:02	0:18
8.3.2.3 Schouwburg of concert	Totaal	0:00	0:01	0:04	0:07
	Mannen	0:00	0:01	0:04	0:06
8.3.2.4 Tentoonstelling, museum	Totaal	0:00	0:02	0:00	0:04
	Mannen	0:01	0:03	0:00	0:05

Tijdsbestedingonderzoek 1999

Participatiegraad			Gemiddelde duur per participant			Activiteiten
Weekdag	Zaterdag	Zondag	Weekdag	Zaterdag	Zondag	
0,75	1,14	0,11	2:14	3:44	1:50	Kermis, jaarmarkt
0,85	1,45	0,22	2:22	3:57	1:50	
0,64	0,80	0,00	2:03	3:20	0:00	
4,28	3,88	3,05	0:32	0:39	0:49	Wandelen met de hond
4,17	4,30	3,98	0:34	0:43	0:55	
4,40	3,41	2,05	0:29	0:34	0:38	
11,47	12,24	16,10	1:23	1:38	1:29	Wandelen
10,38	8,76	16,31	1:26	1:53	1:27	
12,66	16,07	15,88	1:20	1:29	1:31	
0,28	0,00	0,53	2:08	0:00	2:25	Golf
0,05	0,00	0,83	3:00	0:00	2:33	
0,53	0,00	0,20	2:03	0:00	1:50	
3,31	4,94	2,37	2:06	1:49	1:54	Zwemmen
2,52	4,54	3,43	2:00	1:41	2:12	
4,18	5,37	1,23	2:10	1:58	1:01	
0,28	0,79	0,43	4:22	7:20	7:39	Visserij, jacht
0,54	1,50	0,26	4:22	7:20	2:00	
0,00	0,00	0,61	0:00	0:00	10:10	
0,17	0,00	0,00	0:40	0:00	0:00	Plukken van vruchten, paddestoelen
0,32	0,00	0,00	0:40	0:00	0:00	
0,00	0,00	0,00	0:00	0:00	0:00	
8,81	23,46	16,53	2:11	3:27	2:23	<i>Uitgaan, spektakel en cultuurparticipatie</i>
8,87	23,82	20,19	2:18	3:53	2:08	
8,75	23,06	12,61	2:03	2:59	2:47	
2,91	10,72	2,48	2:42	4:03	1:39	Uitgaan
3,28	11,70	3,34	2:45	4:15	1:17	
2,52	9,65	1,55	2:39	3:47	2:31	
1,67	9,32	1,20	3:15	4:27	2:00	Bal, dancing, discotheek
1,32	9,72	1,13	3:46	4:50	1:14	
2,05	8,88	1,27	2:53	3:59	2:44	
0,70	0,33	0,37	2:26	1:45	1:43	Bowling
1,13	0,40	0,46	2:30	0:50	1:50	
0,24	0,26	0,27	2:05	3:20	1:30	
0,52	1,11	0,32	1:21	1:10	1:02	Biljart
0,78	1,66	0,62	1:24	1:24	1:02	
0,23	0,51	0,00	1:10	0:20	0:00	
0,02	0,17	0,58	2:50	0:10	1:15	Lunapark (zaal met elektronische spelen)
0,04	0,32	1,12	2:50	0:10	1:15	
0,00	0,00	0,00	0:00	0:00	0:00	
6,20	14,05	14,06	1:50	2:41	2:30	Spektakel en cultuurparticipatie
5,81	13,90	16,85	1:58	3:04	2:19	
6,62	14,21	11,06	1:42	2:16	2:49	
0,37	0,85	0,92	1:35	2:11	3:12	Spektakel en cultuurparticipatie zonder onderscheid
0,09	0,17	0,87	0:20	1:00	3:57	
0,68	1,59	0,97	1:46	2:19	2:28	
1,44	3,48	1,41	2:34	2:22	2:12	Bioscoop
1,50	2,10	1,62	2:54	2:34	2:15	
1,36	5,00	1,19	2:10	2:17	2:06	
0,32	0,75	1,19	2:02	1:59	5:15	Schouwburg of concert
0,21	0,82	1,08	1:40	1:51	6:09	
0,43	0,67	1,30	2:14	2:11	4:27	
0,35	0,86	0,28	1:55	3:14	0:45	Tentoonstelling, museum
0,45	1,14	0,55	1:53	3:46	0:45	

Tijdsbestedingonderzoek 1999

B.3 Tijdsbesteding van de Belgen naar leeftijd en geslacht - vervolg

12-19 jaar

Activiteiten	Geslacht	Gemiddelde duur per inwoner			
		Weekdag	Zaterdag	Zondag	Fictieve week
8.3.2.5 Toeschouwer op sportmanifestaties	Vrouwen	0:00	0:01	0:00	0:02
	Totaal	0:00	0:00	0:00	0:01
8.3.2.5.1 Voetbal	Mannen	0:00	0:00	0:01	0:01
	Vrouwen	0:00	0:01	0:00	0:01
Totaal	0:01	0:05	0:04	0:14	
8.3.2.5.2 Basketbal	Mannen	0:01	0:08	0:07	0:21
	Vrouwen	0:01	0:02	0:02	0:07
Totaal	0:00	0:00	0:00	0:01	
8.3.2.5.3 Volleybal	Mannen	0:00	0:00	0:00	0:01
	Vrouwen	0:00	0:01	0:00	0:02
Totaal	0:00	0:00	0:01	0:03	
8.3.2.5.4 Motorrennen of autorennen	Mannen	0:01	0:01	0:00	0:04
	Vrouwen	0:00	0:00	0:01	0:03
Totaal	0:00	0:00	0:00	0:00	
8.3.2.5.5 Atletiek	Mannen	0:00	0:00	0:00	0:00
	Vrouwen	0:00	0:00	0:00	0:00
Totaal	0:00	0:00	0:00	0:00	
8.3.2.5.6 Zwemmen	Mannen	0:01	0:00	0:01	0:04
	Vrouwen	0:00	0:00	0:00	0:00
Totaal	0:00	0:00	0:01	0:02	
8.3.2.5.7 Wielrennen	Mannen	0:01	0:00	0:01	0:04
	Vrouwen	0:00	0:00	0:00	0:00
Totaal	0:00	0:00	0:00	0:00	
8.3.2.5.8 Toeschouwer bij andere sporten	Mannen	0:00	0:00	0:00	0:00
	Vrouwen	0:00	0:00	0:00	0:00
Totaal	0:00	0:02	0:01	0:05	
8.3.2.6 Circus	Mannen	0:00	0:03	0:00	0:05
	Vrouwen	0:00	0:01	0:02	0:04
Totaal	0:00	0:00	0:00	0:00	
8.3.2.7 Andere culturele of vrijetijdsactiviteiten	Mannen	0:00	0:00	0:00	0:00
	Vrouwen	0:00	0:00	0:00	0:00
Totaal	0:01	0:06	0:06	0:18	
8.4 Media	Mannen	0:01	0:08	0:05	0:16
	Vrouwen	0:02	0:04	0:08	0:21
Totaal	2:26	3:07	3:14	18:31	
8.4.1 Televisie en video	Mannen	2:33	3:11	3:18	19:13
	Vrouwen	2:19	3:02	3:09	17:45
Totaal	1:50	2:22	2:30	14:01	
8.4.1.1 Naar de televisie kijken	Mannen	1:54	2:32	2:38	14:42
	Vrouwen	1:45	2:10	2:22	13:17
Totaal	1:46	2:16	2:27	13:34	
8.4.1.2 Naar een videofilm kijken	Mannen	1:49	2:26	2:33	14:06
	Vrouwen	1:43	2:06	2:20	13:01
Totaal	0:04	0:05	0:04	0:27	
8.4.2 Muziek	Mannen	0:05	0:07	0:05	0:37
	Vrouwen	0:02	0:04	0:02	0:16
Totaal	0:09	0:12	0:12	1:09	
8.4.2.1 Naar de radio luisteren	Mannen	0:11	0:11	0:12	1:18
	Vrouwen	0:07	0:13	0:12	0:59
Totaal	0:04	0:06	0:05	0:32	
8.4.2.2 Naar muziek (cassettes, cd, platen) luisteren	Mannen	0:05	0:06	0:05	0:38
	Vrouwen	0:03	0:05	0:05	0:25
Totaal	0:05	0:06	0:07	0:37	

Tabel B.3.1

Tijdsbestedingonderzoek 1999

Participatiegraad			Gemiddelde duur per participant			Activiteiten
Weekdag	Zaterdag	Zondag	Weekdag	Zaterdag	Zondag	
0,25	0,55	0,00	2:00	2:00	0:00	Toeschouwer op sportmanifestaties
0,00	0,52	0,54	0:00	1:12	1:27	
0,00	0,14	1,05	0:00	1:00	1:27	
0,00	0,94	0,00	0:00	1:13	0:00	Voetbal
1,27	3,86	3,79	1:18	2:06	1:58	
1,24	5,50	5,59	1:46	2:16	2:03	
1,30	2,04	1,85	0:49	1:34	1:44	Basketbal
0,18	0,30	0,17	1:17	1:51	0:30	
0,12	0,00	0,33	1:30	0:00	0:30	
0,24	0,64	0,00	1:10	1:51	0:00	Volleybal
0,62	0,46	0,73	1:14	1:41	1:11	
0,90	0,32	0,72	0:59	3:10	1:04	
0,31	0,61	0,74	2:00	0:50	1:19	Motorrennen of autorennen
0,00	0,00	0,00	0:00	0:00	0:00	
0,00	0,00	0,00	0:00	0:00	0:00	
0,00	0,00	0,00	0:00	0:00	0:00	Atletiek
0,00	0,21	0,00	0:00	1:40	0:00	
0,00	0,00	0,00	0:00	0:00	0:00	
0,00	0,45	0,00	0:00	1:40	0:00	Zwemmen
0,17	0,00	0,62	3:00	0:00	1:42	
0,32	0,00	1,19	3:00	0:00	1:42	
0,00	0,00	0,00	0:00	0:00	0:00	Wielrennen
0,00	0,00	0,38	0:00	0:00	1:02	
0,00	0,00	0,34	0:00	0:00	0:30	
0,00	0,00	0,42	0:00	0:00	1:30	Toeschouwer bij andere sporten
0,61	1,94	0,66	0:51	1:37	2:41	
0,54	1,86	0,66	0:50	2:45	0:55	
0,69	2,04	0,65	0:52	0:28	4:37	Circus
0,00	0,00	0,00	0:00	0:00	0:00	
0,00	0,00	0,00	0:00	0:00	0:00	
0,00	0,00	0,00	0:00	0:00	0:00	Andere culturele of vrijetijdsactiviteiten
1,18	2,33	3,77	1:46	4:14	2:44	
0,65	2,08	3,16	1:44	6:03	2:33	
1,74	2,60	4,42	1:47	2:37	2:53	Media
91,15	92,64	91,97	2:40	3:22	3:30	
92,18	92,57	94,60	2:46	3:27	3:29	
90,03	92,71	89,15	2:34	3:16	3:32	Televisie en video
81,49	84,81	85,86	2:15	2:47	2:55	
81,88	85,35	87,44	2:20	2:58	3:01	
81,06	84,22	84,15	2:10	2:34	2:49	Naar de televisie kijken
80,45	82,35	85,17	2:12	2:46	2:52	
80,93	82,00	86,30	2:15	2:58	2:57	
79,93	82,74	83,95	2:09	2:32	2:47	Naar een videofilm kijken
3,36	5,45	3,78	1:48	1:36	1:36	
3,67	5,57	5,21	2:14	1:59	1:43	
3,02	5,31	2,24	1:13	1:10	1:17	Muziek
19,36	22,28	21,38	0:46	0:55	0:56	
20,95	21,06	20,15	0:52	0:54	1:00	
17,64	23,61	22,71	0:39	0:56	0:52	Naar de radio luisteren
10,02	12,11	10,93	0:42	0:49	0:47	
12,09	11,81	11,27	0:43	0:55	0:44	
7,78	12,44	10,57	0:39	0:43	0:49	Naar muziek (cassettes, cd, platen) luisteren
9,73	11,19	11,90	0:49	0:56	0:58	

Tijdsbestedingonderzoek 1999

B.3 Tijdsbesteding van de Belgen naar leeftijd en geslacht - vervolg en einde 12-19 jaar

Activiteiten	Geslacht	Gemiddelde duur per inwoner				
		Weekdag	Zaterdag	Zondag	Fictieve week	
	Mannen	0:06	0:05	0:07	0:40	
	Vrouwen	0:04	0:08	0:07	0:34	
8.4.3	Totaal	0:21	0:27	0:24	2:38	
	Mannen	0:20	0:22	0:20	2:24	
	Vrouwen	0:22	0:32	0:29	2:53	
8.4.3.0	Totaal	0:21	0:27	0:24	2:38	
	Mannen	0:20	0:22	0:20	2:24	
	Vrouwen	0:22	0:32	0:29	2:53	
8.4.4	Totaal	0:06	0:06	0:07	0:43	
	Mannen	0:07	0:06	0:08	0:50	
	Vrouwen	0:05	0:06	0:06	0:35	
8.4.4.1	Totaal	0:04	0:05	0:06	0:31	
	Mannen	0:05	0:05	0:06	0:36	
	Vrouwen	0:03	0:06	0:05	0:24	
8.4.4.2	Totaal	0:02	0:01	0:02	0:12	
	Mannen	0:02	0:01	0:02	0:13	
	Vrouwen	0:02	0:01	0:01	0:11	
9	Verplaatsingen	Totaal	1:26	1:28	1:05	9:43
	Mannen	1:27	1:19	1:10	9:43	
	Vrouwen	1:25	1:38	0:59	9:42	
9.1	<i>Verplaatsingen voor kinderen</i>	Totaal	0:00	0:00	0:00	0:02
	Mannen	0:00	0:00	0:00	0:02	
	Vrouwen	0:00	0:00	0:00	0:02	
9.1.1	Sport- en cultuuractiviteiten	Totaal	0:00	0:00	0:00	0:00
	Mannen	0:00	0:00	0:00	0:00	
	Vrouwen	0:00	0:00	0:00	0:00	
9.1.2	School of kinderopvang	Totaal	0:00	0:00	0:00	0:01
	Mannen	0:00	0:00	0:00	0:02	
	Vrouwen	0:00	0:00	0:00	0:00	
9.1.3	Andere verplaatsingen voor kinderen	Totaal	0:00	0:00	0:00	0:01
	Mannen	0:00	0:00	0:00	0:00	
	Vrouwen	0:00	0:00	0:00	0:01	
9.2	<i>Andere verplaatsingen</i>	Totaal	1:26	1:28	1:05	9:41
	Mannen	1:26	1:19	1:10	9:41	
	Vrouwen	1:25	1:38	0:59	9:41	
9.2.0	Andere verplaatsingen	Totaal	1:26	1:28	1:05	9:41
	Mannen	1:26	1:19	1:10	9:41	
	Vrouwen	1:25	1:38	0:59	9:41	

Tijdsbestedingonderzoek 1999

Participatiegraad			Gemiddelde duur per participant			Activiteiten
Weekdag	Zaterdag	Zondag	Weekdag	Zaterdag	Zondag	
9,56	10,06	9,90	0:58	0:48	1:12	
9,91	12,44	14,05	0:40	1:03	0:47	
38,09	35,36	32,31	0:56	1:16	1:14	Geschreven pers
36,10	34,19	29,03	0:57	1:04	1:07	
40,26	36,66	35,85	0:56	1:28	1:20	
38,09	35,36	32,31	0:56	1:16	1:14	Lezen van de geschreven pers
36,10	34,19	29,03	0:57	1:04	1:07	
40,26	36,66	35,85	0:56	1:28	1:20	
7,14	6,55	9,21	1:22	1:31	1:21	Nieuwe media
8,47	7,75	10,60	1:24	1:13	1:19	
5,69	5,22	7,71	1:20	2:00	1:24	
4,87	5,46	6,64	1:21	1:33	1:26	Computer als hobby (spelen niet inbegrepen)
6,17	5,68	7,98	1:23	1:21	1:19	
3,45	5,22	5,19	1:18	1:48	1:37	
2,27	1,59	2,99	1:25	0:53	1:00	Computercommunicatie (internet, e-mail)
2,30	2,07	2,62	1:28	0:50	1:20	
2,24	1,06	3,38	1:22	0:59	0:43	
93,09	85,77	76,41	1:32	1:43	1:25	Verplaatsingen
92,63	81,75	79,83	1:34	1:37	1:28	
93,59	90,20	72,73	1:31	1:49	1:21	
0,85	0,16	0,00	0:43	0:40	0:00	<i>Verplaatsingen voor kinderen</i>
0,75	0,30	0,00	0:49	0:40	0:00	
0,95	0,00	0,00	0:38	0:00	0:00	
0,21	0,00	0,00	0:21	0:00	0:00	Sport- en cultuuractiviteiten
0,22	0,00	0,00	0:30	0:00	0:00	
0,19	0,00	0,00	0:10	0:00	0:00	
0,41	0,16	0,00	0:44	0:40	0:00	School of kinderopvang
0,53	0,30	0,00	0:56	0:40	0:00	
0,29	0,00	0,00	0:18	0:00	0:00	
0,32	0,00	0,00	0:44	0:00	0:00	Andere verplaatsingen voor kinderen
0,00	0,00	0,00	0:00	0:00	0:00	
0,66	0,00	0,00	0:44	0:00	0:00	
93,02	85,77	76,41	1:32	1:43	1:25	<i>Andere verplaatsingen</i>
92,50	81,75	79,83	1:33	1:37	1:28	
93,59	90,20	72,73	1:31	1:49	1:21	
93,02	85,77	76,41	1:32	1:43	1:25	Andere verplaatsingen
92,50	81,75	79,83	1:33	1:37	1:28	
93,59	90,20	72,73	1:31	1:49	1:21	

Tijdsbestedingonderzoek 1999

B.3 Tijdsbesteding van de Belgen naar leeftijd en geslacht

20-29 jaar

Activiteiten		Geslacht	Gemiddelde duur per inwoner			
			Weekdag	Zaterdag	Zondag	Fictieve week
1	Loonarbeid	Totaal	4:00	1:17	0:43	22:02
		Mannen	4:43	1:42	0:51	26:06
		Vrouwen	3:17	0:54	0:36	17:55
1.1	Werk	Totaal	3:51	1:16	0:43	21:13
		Mannen	4:32	1:40	0:50	25:10
		Vrouwen	3:09	0:53	0:35	17:14
1.1.1	Hoofdberoep	Totaal	3:45	1:05	0:39	20:31
		Mannen	4:26	1:24	0:45	24:19
		Vrouwen	3:04	0:48	0:32	16:40
1.1.2	Bijberoep	Totaal	0:00	0:00	0:00	0:02
		Mannen	0:00	0:00	0:00	0:01
		Vrouwen	0:00	0:01	0:00	0:03
1.1.3	Betaald overwerk	Totaal	0:00	0:01	0:01	0:02
		Mannen	0:00	0:00	0:02	0:02
		Vrouwen	0:00	0:01	0:00	0:01
1.1.4	Ander bijberoep zonder onderscheid	Totaal	0:02	0:08	0:01	0:20
		Mannen	0:02	0:14	0:00	0:26
		Vrouwen	0:02	0:01	0:03	0:16
1.1.5	Andere tijdsbesteding betreffende de arbeid	Totaal	0:03	0:02	0:02	0:18
		Mannen	0:03	0:02	0:03	0:21
		Vrouwen	0:02	0:02	0:01	0:15
1.2	Pauzes op het werk	Totaal	0:08	0:02	0:00	0:44
		Mannen	0:09	0:02	0:01	0:49
		Vrouwen	0:08	0:01	0:00	0:39
1.2.0	Pauzes op het werk	Totaal	0:08	0:02	0:00	0:44
		Mannen	0:09	0:02	0:01	0:49
		Vrouwen	0:08	0:01	0:00	0:39
1.3	Activiteiten i.v.m. werkloosheid of zoeken naar werk	Totaal	0:01	0:00	0:00	0:04
		Mannen	0:01	0:00	0:00	0:07
		Vrouwen	0:00	0:00	0:00	0:02
1.3.0	Activiteiten i.v.m. werkloosheid of zoeken naar werk	Totaal	0:01	0:00	0:00	0:04
		Mannen	0:01	0:00	0:00	0:07
		Vrouwen	0:00	0:00	0:00	0:02
2	Huishoudelijke en gezinstaken	Totaal	1:48	2:18	1:35	12:52
		Mannen	1:11	1:48	1:13	8:55
		Vrouwen	2:25	2:47	2:00	16:52
2.1	Huishouding	Totaal	1:16	1:19	1:13	8:53
		Mannen	0:42	0:52	0:46	5:07
		Vrouwen	1:51	1:44	1:42	12:43
2.1.01	In de keuken werken zonder onderscheid	Totaal	0:00	0:01	0:00	0:03
		Mannen	0:00	0:01	0:00	0:03
		Vrouwen	0:01	0:00	0:01	0:04
2.1.02	Maaltijden opdienen, tafel afruimen	Totaal	0:04	0:06	0:06	0:32
		Mannen	0:02	0:05	0:05	0:21
		Vrouwen	0:05	0:08	0:08	0:43
2.1.03	Maaltijden voorbereiden, schillen, koken	Totaal	0:19	0:15	0:18	2:06
		Mannen	0:09	0:08	0:09	1:05
		Vrouwen	0:28	0:21	0:27	3:08
2.1.04	De afwas doen	Totaal	0:11	0:09	0:11	1:13
		Mannen	0:06	0:07	0:06	0:45
		Vrouwen	0:15	0:11	0:17	1:41
2.1.05	Voedsel conserveren	Totaal	0:00	0:00	0:00	0:00
		Mannen	0:00	0:00	0:00	0:00

Tijdsbestedingonderzoek 1999

Participatiegraad			Gemiddelde duur per participant			Activiteiten
Weekdag	Zaterdag	Zondag	Weekdag	Zaterdag	Zondag	
55,49	20,20	13,38	7:13	6:23	5:25	Loonarbeid
61,51	23,89	14,49	7:40	7:07	5:49	
49,39	16,74	12,17	6:39	5:25	4:54	
53,94	19,98	13,32	7:08	6:19	5:23	<i>Werk</i>
59,61	23,57	14,49	7:36	7:05	5:45	
48,18	16,62	12,04	6:33	5:19	4:53	
52,20	17,07	10,72	7:12	6:23	6:00	Hoofdberoep
57,99	20,60	11,44	7:39	6:47	6:33	
46,33	13,77	9,94	6:37	5:49	5:17	
0,25	0,10	0,12	2:26	6:00	0:30	Bijberoep
0,18	0,00	0,24	2:35	0:00	0:30	
0,32	0,19	0,00	2:21	6:00	0:00	
0,19	0,48	0,20	0:24	2:22	7:40	Betaald overwerk
0,10	0,45	0,38	0:50	0:37	7:40	
0,28	0,50	0,00	0:14	3:51	0:00	
1,37	1,94	0,93	2:48	6:29	2:32	Ander bijberoep zonder onderscheid
1,59	3,40	0,78	2:18	7:03	0:36	
1,13	0,58	1,10	3:30	3:23	4:03	
2,63	1,36	1,58	1:46	2:17	2:10	Andere tijdsbesteding betreffende de arbeid
2,33	1,11	1,89	2:21	2:41	2:34	
2,93	1,58	1,25	1:18	2:01	1:30	
21,19	3,86	0,83	0:40	0:40	0:44	<i>Pauzes op het werk</i>
23,82	4,68	1,16	0:39	0:38	0:46	
18,51	3,09	0,47	0:41	0:43	0:39	
21,19	3,86	0,83	0:40	0:40	0:44	Pauzes op het werk
23,82	4,68	1,16	0:39	0:38	0:46	
18,51	3,09	0,47	0:41	0:43	0:39	
0,99	0,05	0,06	1:25	0:30	2:50	<i>Activiteiten i.v.m. werkloosheid of zoeken naar werk</i>
1,61	0,00	0,00	1:27	0:00	0:00	
0,35	0,09	0,13	1:15	0:30	2:50	
0,99	0,05	0,06	1:25	0:30	2:50	Activiteiten i.v.m. werkloosheid of zoeken naar werk
1,61	0,00	0,00	1:27	0:00	0:00	
0,35	0,09	0,13	1:15	0:30	2:50	
85,22	85,52	81,53	2:06	2:42	1:57	Huishoudelijke en gezinstaken
78,85	79,86	74,38	1:30	2:15	1:38	
91,69	90,83	89,38	2:38	3:04	2:14	
77,97	77,26	75,91	1:38	1:42	1:36	<i>Huishouding</i>
66,65	67,24	67,02	1:03	1:17	1:08	
89,46	86,65	85,66	2:04	2:00	1:59	
2,19	2,97	2,65	0:21	0:24	0:18	In de keuken werken zonder onderscheid
1,53	3,90	1,67	0:22	0:29	0:22	
2,86	2,10	3,74	0:20	0:14	0:16	
21,89	26,09	29,00	0:18	0:24	0:22	Maaltijden opdienen, tafel afruimen
15,17	21,04	23,66	0:15	0:22	0:22	
28,71	30,82	34,86	0:19	0:25	0:23	
47,14	37,62	41,85	0:40	0:39	0:42	Maaltijden voorbereiden, schillen, koken
34,14	24,58	26,77	0:28	0:34	0:34	
60,33	49,83	58,38	0:46	0:42	0:46	
37,50	31,93	33,67	0:28	0:27	0:33	De afwas doen
24,71	23,66	21,50	0:26	0:29	0:29	
50,48	39,69	47,01	0:29	0:27	0:35	
0,50	0,00	0,00	0:12	0:00	0:00	Voedsel conserveren
0,16	0,00	0,00	0:10	0:00	0:00	

Tijdsbestedingonderzoek 1999

B.3 Tijdsbesteding van de Belgen naar leeftijd en geslacht - vervolg

20-29 jaar

Activiteiten	Geslacht	Gemiddelde duur per inwoner			
		Weekdag	Zaterdag	Zondag	Fictieve week
2.1.06 Het huis reinigen, opruimen zonder onderscheid	Vrouwen	0:00	0:00	0:00	0:01
	Totaal	0:06	0:07	0:04	0:39
	Mannen	0:02	0:03	0:03	0:16
2.1.07 Stofzuigen	Vrouwen	0:09	0:10	0:06	1:02
	Totaal	0:01	0:01	0:02	0:08
	Mannen	0:01	0:01	0:00	0:04
2.1.08 Vloer reinigen	Vrouwen	0:01	0:02	0:03	0:12
	Totaal	0:03	0:04	0:02	0:21
	Mannen	0:01	0:01	0:02	0:10
2.1.09 Ruiten wassen	Vrouwen	0:05	0:07	0:02	0:33
	Totaal	0:01	0:00	0:00	0:04
	Mannen	0:00	0:00	0:00	0:00
2.1.10 Stof afnemen	Vrouwen	0:02	0:01	0:00	0:08
	Totaal	0:01	0:01	0:01	0:05
	Mannen	0:00	0:00	0:00	0:01
2.1.11 De bedden opmaken	Vrouwen	0:01	0:01	0:01	0:09
	Totaal	0:01	0:01	0:01	0:04
	Mannen	0:00	0:00	0:00	0:02
2.1.12 Een kamer opruimen	Vrouwen	0:01	0:01	0:01	0:06
	Totaal	0:06	0:08	0:07	0:46
	Mannen	0:04	0:06	0:07	0:31
2.1.13 Andere werken voor huishoudelijk onderhoud	Vrouwen	0:08	0:10	0:08	1:01
	Totaal	0:02	0:02	0:00	0:11
	Mannen	0:01	0:02	0:01	0:06
2.1.14 Buiten reinigen	Vrouwen	0:03	0:03	0:00	0:16
	Totaal	0:00	0:00	0:00	0:02
	Mannen	0:00	0:00	0:00	0:02
2.1.15 Vuilnis opruimen	Vrouwen	0:00	0:00	0:01	0:02
	Totaal	0:00	0:01	0:00	0:03
	Mannen	0:01	0:01	0:00	0:04
2.1.16 De planten verzorgen (binnenshuis)	Vrouwen	0:00	0:01	0:00	0:02
	Totaal	0:00	0:00	0:00	0:03
	Mannen	0:00	0:00	0:00	0:01
2.1.17 Verhuizen	Vrouwen	0:01	0:01	0:00	0:05
	Totaal	0:01	0:00	0:01	0:05
	Mannen	0:01	0:00	0:01	0:06
2.1.18 Boodschappen en aankopen uitpakken en opruimen	Vrouwen	0:01	0:00	0:00	0:04
	Totaal	0:03	0:05	0:03	0:20
	Mannen	0:02	0:04	0:02	0:15
2.1.19 Koffers klaarmaken voor een reis	Vrouwen	0:03	0:05	0:03	0:26
	Totaal	0:01	0:01	0:02	0:07
	Mannen	0:01	0:00	0:01	0:05
2.1.20 Zoeken naar verloren voorwerpen	Vrouwen	0:01	0:02	0:03	0:09
	Totaal	0:00	0:00	0:00	0:00
	Mannen	0:00	0:00	0:00	0:00
2.1.21 Handwas van textiel	Vrouwen	0:00	0:00	0:00	0:00
	Totaal	0:00	0:00	0:00	0:01
	Mannen	0:00	0:00	0:00	0:00
2.1.22 Textiel sorteren en in de wasmachine doen	Vrouwen	0:00	0:00	0:00	0:01
	Totaal	0:01	0:01	0:01	0:08
	Mannen	0:00	0:00	0:00	0:02
2.1.23 Textiel uit de wasmachine halen	Vrouwen	0:02	0:02	0:02	0:14
	Totaal	0:00	0:00	0:00	0:01
	Mannen	0:00	0:00	0:00	0:00

Tijdsbestedingonderzoek 1999

Participatiegraad			Gemiddelde duur per participant			Activiteiten
Weekdag	Zaterdag	Zondag	Weekdag	Zaterdag	Zondag	
0,85	0,00	0,00	0:13	0:00	0:00	Het huis reinigen, opruimen zonder onderscheid
10,83	10,68	8,39	0:51	1:05	0:50	
5,91	7,84	6,33	0:34	0:40	0:43	
15,81	13,35	10,65	0:57	1:18	0:55	Stofzuigen
4,96	6,85	4,87	0:21	0:21	0:31	
2,30	3,18	2,58	0:29	0:17	0:19	
7,66	10,29	7,38	0:18	0:22	0:36	Vloer reinigen
5,85	5,99	3,51	0:51	1:07	1:04	
2,12	1,41	2,55	1:00	1:34	1:22	
9,63	10,28	4,57	0:49	1:04	0:53	Ruiten wassen
1,61	0,51	0,25	0:48	0:57	0:40	
0,15	0,00	0,00	0:23	0:00	0:00	
3,09	0,98	0,52	0:49	0:57	0:40	Stof afnemen
2,89	2,80	2,50	0:24	0:33	0:23	
0,15	0,84	1,07	0:40	0:35	0:24	
5,68	4,64	4,06	0:24	0:32	0:22	De bedden opmaken
3,59	3,92	5,55	0:14	0:15	0:15	
1,24	1,88	2,02	0:20	0:17	0:15	
5,97	5,83	9,43	0:13	0:14	0:15	Een kamer opruimen
19,57	19,53	19,83	0:31	0:40	0:37	
12,00	12,45	14,64	0:31	0:45	0:45	
27,25	26,17	25,51	0:31	0:37	0:32	Andere werken voor huishoudelijk onderhoud
4,31	3,90	1,92	0:39	1:02	0:21	
2,13	3,20	2,44	0:34	1:09	0:21	
6,51	4,55	1,35	0:40	0:58	0:19	Buiten reinigen
0,89	0,28	1,01	0:28	0:31	0:32	
0,52	0,34	0,52	0:54	0:45	0:20	
1,26	0,21	1,55	0:17	0:10	0:36	Vuilnis opruimen
1,80	1,92	2,01	0:24	0:34	0:16	
2,00	1,88	2,90	0:30	0:29	0:16	
1,60	1,95	1,04	0:16	0:38	0:15	De planten verzorgen (binnenshuis)
1,96	1,71	1,28	0:21	0:16	0:18	
0,52	0,00	1,27	0:10	0:00	0:22	
3,41	3,32	1,28	0:23	0:16	0:14	Verhuizen
0,82	0,19	0,99	1:51	2:14	1:01	
0,94	0,14	1,48	1:45	4:20	1:09	
0,70	0,23	0,46	1:59	1:00	0:35	Boodschappen en aankopen uitpakken en opruimen
13,13	22,71	9,97	0:20	0:21	0:28	
8,60	17,90	9,34	0:20	0:22	0:24	
17,72	27,22	10,66	0:19	0:20	0:33	Koffers klaarmaken voor een reis
2,41	3,19	6,43	0:33	0:32	0:28	
2,40	1,37	5,56	0:30	0:26	0:18	
2,43	4,90	7,38	0:37	0:34	0:36	Zoeken naar verloren voorwerpen
0,00	0,00	0,15	0:00	0:00	0:10	
0,00	0,00	0,28	0:00	0:00	0:10	
0,00	0,00	0,00	0:00	0:00	0:00	Handwas van textiel
0,73	0,45	0,34	0:13	0:20	0:35	
0,00	0,30	0,00	0:00	0:10	0:00	
1,48	0,60	0,71	0:13	0:25	0:35	Textiel sorteren en in de wasmachine doen
7,88	6,30	7,84	0:15	0:18	0:14	
2,00	1,29	2,32	0:13	0:29	0:15	
13,85	10,99	13,88	0:15	0:17	0:14	Textiel uit de wasmachine halen
1,14	0,19	1,14	0:13	0:15	0:14	

Tijdsbestedingonderzoek 1999

B.3 Tijdsbesteding van de Belgen naar leeftijd en geslacht - vervolg

20-29 jaar

Activiteiten	Geslacht	Gemiddelde duur per inwoner			
		Weekdag	Zaterdag	Zondag	Fictieve week
	Mannen	0:00	0:00	0:00	0:00
	Vrouwen	0:00	0:00	0:00	0:02
2.1.24	Totaal	0:00	0:00	0:00	0:01
	Mannen	0:00	0:00	0:00	0:01
	Vrouwen	0:00	0:00	0:00	0:02
2.1.25	Totaal	0:01	0:01	0:01	0:07
	Mannen	0:00	0:00	0:00	0:01
	Vrouwen	0:02	0:02	0:01	0:12
2.1.26	Totaal	0:06	0:05	0:03	0:36
	Mannen	0:01	0:00	0:01	0:05
	Vrouwen	0:10	0:09	0:05	1:06
2.1.27	Totaal	0:03	0:03	0:03	0:20
	Mannen	0:02	0:04	0:01	0:17
	Vrouwen	0:03	0:03	0:05	0:24
2.1.28	Totaal	0:01	0:01	0:00	0:05
	Mannen	0:01	0:00	0:00	0:04
	Vrouwen	0:01	0:01	0:01	0:05
2.1.29	Totaal	0:04	0:02	0:02	0:22
	Mannen	0:03	0:03	0:02	0:22
	Vrouwen	0:04	0:02	0:01	0:22
2.2	Totaal	0:11	0:20	0:12	1:29
	Mannen	0:15	0:27	0:17	1:58
	Vrouwen	0:08	0:14	0:07	1:00
2.2.01	Totaal	0:00	0:00	0:00	0:02
	Mannen	0:00	0:00	0:00	0:02
	Vrouwen	0:01	0:00	0:00	0:03
2.2.02	Totaal	0:01	0:02	0:03	0:11
	Mannen	0:01	0:01	0:04	0:12
	Vrouwen	0:01	0:03	0:02	0:11
2.2.03	Totaal	0:00	0:00	0:00	0:00
	Mannen	0:00	0:00	0:00	0:00
	Vrouwen	0:00	0:00	0:00	0:00
2.2.04	Totaal	0:00	0:00	0:00	0:02
	Mannen	0:00	0:00	0:00	0:00
	Vrouwen	0:00	0:01	0:00	0:04
2.2.05	Totaal	0:00	0:00	0:00	0:01
	Mannen	0:00	0:00	0:00	0:00
	Vrouwen	0:00	0:00	0:00	0:01
2.2.06	Totaal	0:00	0:00	0:00	0:02
	Mannen	0:00	0:00	0:00	0:01
	Vrouwen	0:00	0:00	0:00	0:03
2.2.07	Totaal	0:01	0:03	0:01	0:08
	Mannen	0:00	0:05	0:01	0:09
	Vrouwen	0:01	0:01	0:01	0:07
2.2.08	Totaal	0:01	0:01	0:01	0:07
	Mannen	0:01	0:00	0:03	0:05
	Vrouwen	0:01	0:02	0:00	0:08
2.2.09	Totaal	0:01	0:00	0:00	0:04
	Mannen	0:01	0:01	0:00	0:08
	Vrouwen	0:00	0:00	0:00	0:01
2.2.10	Totaal	0:01	0:01	0:01	0:05
	Mannen	0:01	0:01	0:01	0:08
	Vrouwen	0:00	0:01	0:00	0:02

Tijdsbestedingonderzoek 1999

Participatiegraad			Gemiddelde duur per participant			Activiteiten
Weekdag	Zaterdag	Zondag	Weekdag	Zaterdag	Zondag	
0,33	0,00	0,55	0:10	0:00	0:16	
1,97	0,37	1,78	0:14	0:15	0:13	
1,27	1,66	1,27	0:11	0:15	0:13	Textiel in de droogmachine steken of uithalen
1,25	0,00	0,00	0:10	0:00	0:00	
1,28	3,21	2,65	0:12	0:15	0:13	
5,39	4,80	3,80	0:18	0:25	0:18	Textiel aan de wasdraad ophangen of afnemen
1,40	1,70	1,16	0:13	0:21	0:18	
9,44	7,70	6,70	0:19	0:26	0:18	
11,08	8,53	7,19	0:51	0:53	0:42	Textiel strijken, opvouwen, opbergen
1,85	0,60	2,43	0:47	0:10	0:39	
20,44	15,97	12,41	0:51	0:54	0:43	
10,08	10,62	7,47	0:28	0:31	0:40	Zorgen voor dieren
6,32	11,24	4,33	0:36	0:36	0:33	
13,90	10,03	10,90	0:24	0:26	0:43	
3,37	2,46	1,39	0:20	0:28	0:30	Administratief beheer van het huishouden
3,29	1,55	0,86	0:21	0:21	0:31	
3,45	3,32	1,98	0:20	0:31	0:30	
11,14	7,01	7,25	0:33	0:35	0:25	Het budget van het huishouden maken
9,42	6,74	8,15	0:37	0:38	0:27	
12,88	7,25	6,26	0:29	0:32	0:21	
13,52	18,80	15,50	1:23	1:48	1:18	<i>Klusjes</i>
15,35	21,98	18,38	1:36	2:04	1:30	
11,67	15,83	12,34	1:06	1:27	1:00	
0,58	0,28	0,49	1:16	0:30	0:28	Onderhoud van verwarmingsinstallatie en waterleidingen
0,79	0,57	0,95	0:28	0:30	0:28	
0,37	0,00	0,00	2:58	0:00	0:00	
3,24	3,68	5,29	0:39	0:46	0:57	Andere onderhoudswerken
3,47	2,53	4,61	0:42	0:29	1:16	
3,01	4,76	6,04	0:37	0:54	0:41	
0,03	0,00	0,16	0:10	0:00	1:15	Onderhoud van textiel en schoenen
0,00	0,00	0,00	0:00	0:00	0:00	
0,06	0,00	0,33	0:10	0:00	1:15	
0,52	0,82	0,40	0:47	0:58	0:43	Kledij verstellen, een knoop aannaaien
0,00	0,00	0,00	0:00	0:00	0:00	
1,06	1,58	0,84	0:47	0:58	0:43	
0,73	0,69	0,32	0:16	0:20	0:10	Schoenen poetsen
0,25	0,72	0,37	0:14	0:16	0:10	
1,22	0,66	0,27	0:16	0:24	0:10	
0,36	0,21	0,33	1:27	1:18	0:55	Kledij maken
0,23	0,00	0,44	1:00	0:00	0:30	
0,50	0,40	0,22	1:40	1:18	1:50	
1,75	1,98	2,17	0:45	2:25	0:54	In de moestuin werken
1,36	3,03	1,72	0:35	2:48	1:09	
2,15	0,99	2,67	0:51	1:16	0:44	
1,67	1,09	2,23	0:50	1:40	1:06	Sierplanten verzorgen in de tuin
1,07	0,56	3,69	0:48	0:57	1:08	
2,27	1,59	0,64	0:52	1:54	0:49	
1,42	1,06	0,00	0:52	0:42	0:00	Gras maaien
2,52	2,19	0,00	0:54	0:42	0:00	
0,30	0,00	0,00	0:40	0:00	0:00	
0,59	0,86	1,08	1:46	1:53	1:10	Renovatie, herstellingen en productie zonder onderscheid
0,61	0,87	2,07	2:44	2:25	1:10	
0,57	0,86	0,00	0:43	1:23	0:00	

Tijdsbestedingonderzoek 1999

B.3 Tijdsbesteding van de Belgen naar leeftijd en geslacht - vervolg

20-29 jaar

Activiteiten	Geslacht	Gemiddelde duur per inwoner			
		Weekdag	Zaterdag	Zondag	Fictieve week
2.2.11 Bouw en renovatie van het huis (grote werken)	Totaal	0:02	0:03	0:01	0:13
	Mannen	0:03	0:07	0:02	0:25
2.2.12 Verven, behangen	Vrouwen	0:00	0:00	0:00	0:00
	Totaal	0:01	0:03	0:00	0:08
2.2.13 Loodgieterij	Mannen	0:01	0:02	0:00	0:09
	Vrouwen	0:01	0:03	0:00	0:07
2.2.14 Elektriciteitswerken	Totaal	0:00	0:00	0:00	0:01
	Mannen	0:00	0:00	0:00	0:02
2.2.15 Binnenhuisinrichting	Vrouwen	0:00	0:00	0:00	0:00
	Totaal	0:00	0:00	0:00	0:00
2.2.16 Timmerwerk	Mannen	0:00	0:00	0:00	0:01
	Vrouwen	0:00	0:00	0:00	0:00
2.2.17 Herstellingen aan het dak	Totaal	0:00	0:01	0:00	0:03
	Mannen	0:00	0:01	0:00	0:03
2.2.18 Andere herstellingen aan het huis	Vrouwen	0:00	0:00	0:00	0:02
	Totaal	0:00	0:01	0:01	0:05
2.2.19 Herstelling van materieel, meubelen	Mannen	0:01	0:02	0:01	0:06
	Vrouwen	0:00	0:00	0:01	0:03
2.2.20 Onderhoud van voertuigen	Totaal	0:00	0:00	0:00	0:02
	Mannen	0:00	0:00	0:00	0:02
2.2.21 Productie van goederen voor het huishouden	Vrouwen	0:00	0:00	0:00	0:01
	Totaal	0:01	0:03	0:02	0:12
2.2.22 Herstellingen zonder onderscheid	Mannen	0:02	0:05	0:02	0:19
	Vrouwen	0:00	0:02	0:01	0:05
2.3 <i>Aankopen en gebruik van diensten</i>	Totaal	0:00	0:00	0:00	0:01
	Mannen	0:00	0:00	0:02	0:04
2.3.1 Aankopen	Vrouwen	0:00	0:00	0:00	0:01
	Totaal	0:20	0:39	0:11	2:30
2.3.1.1 Aankopen voor courant verbruik	Mannen	0:14	0:29	0:10	1:50
	Vrouwen	0:26	0:49	0:11	3:09
2.3.1.2 Belangrijke aankopen (pogingen inbegrepen)	Totaal	0:16	0:37	0:08	2:03
	Mannen	0:10	0:25	0:06	1:23
2.3.2 Gebruik van diensten	Vrouwen	0:21	0:48	0:10	2:43
	Totaal	0:16	0:37	0:07	2:02
2.3.2.01 Administratieve diensten zonder onderscheid	Mannen	0:10	0:25	0:06	1:22
	Vrouwen	0:21	0:48	0:09	2:42
2.3.2.01 Administratieve diensten zonder onderscheid	Totaal	0:00	0:00	0:01	0:01
	Mannen	0:00	0:00	0:00	0:01
2.3.2.01 Administratieve diensten zonder onderscheid	Vrouwen	0:00	0:00	0:01	0:01
	Totaal	0:04	0:03	0:03	0:27
2.3.2.01 Administratieve diensten zonder onderscheid	Mannen	0:04	0:04	0:04	0:28
	Vrouwen	0:05	0:01	0:01	0:26
2.3.2.01 Administratieve diensten zonder onderscheid	Totaal	0:00	0:00	0:00	0:01
	Mannen	0:00	0:00	0:00	0:01

Tijdsbestedingonderzoek 1999

Participatiegraad			Gemiddelde duur per participant			Activiteiten
Weekdag	Zaterdag	Zondag	Weekdag	Zaterdag	Zondag	
0,78	0,89	0,54	3:32	6:01	3:09	Bouw en renovatie van het huis (grote werken)
1,55	1,63	0,85	3:32	6:47	3:07	
0,00	0,20	0,20	0:00	0:10	3:20	
0,84	1,23	0,07	2:01	3:46	1:10	Verven, behangen
0,86	1,32	0,13	2:30	2:51	1:10	
0,82	1,15	0,00	1:30	4:45	0:00	
0,15	0,13	0,00	1:28	0:30	0:00	Loodgieterij
0,29	0,26	0,00	1:28	0:30	0:00	
0,00	0,00	0,00	0:00	0:00	0:00	
0,18	0,58	0,19	1:05	0:35	1:50	Elektriciteitswerken
0,24	1,21	0,37	1:08	0:35	1:50	
0,13	0,00	0,00	1:00	0:00	0:00	
0,06	0,00	0,43	1:13	0:00	0:10	Binnenhuisinrichting
0,12	0,00	0,82	1:13	0:00	0:10	
0,00	0,00	0,00	0:00	0:00	0:00	
0,41	0,21	0,00	1:36	6:17	0:00	Timmerwerk
0,47	0,23	0,00	1:37	8:30	0:00	
0,35	0,18	0,00	1:35	3:40	0:00	
0,00	0,00	0,00	0:00	0:00	0:00	Herstellingen aan het dak
0,00	0,00	0,00	0:00	0:00	0:00	
0,00	0,00	0,00	0:00	0:00	0:00	
0,55	1,14	0,57	1:30	1:42	2:57	Andere herstellingen aan het huis
0,73	1,79	0,58	1:15	2:07	3:51	
0,36	0,52	0,55	2:00	0:20	1:53	
0,34	1,02	0,10	1:21	0:37	1:20	Herstelling van materieel, meubelen
0,58	1,13	0,20	1:03	0:36	1:20	
0,09	0,92	0,00	3:10	0:38	0:00	
2,16	4,92	2,52	1:03	1:11	1:07	Onderhoud van voertuigen
3,46	6,54	3,43	1:10	1:16	0:56	
0,83	3,40	1,52	0:33	1:02	1:36	
0,20	0,00	0,46	0:57	0:00	0:37	Productie van goederen voor het huishouden
0,40	0,00	0,87	0:57	0:00	0:37	
0,00	0,00	0,00	0:00	0:00	0:00	
0,55	1,22	0,34	0:52	0:29	3:52	Herstellingen zonder onderscheid
0,83	1,47	0,65	0:56	0:24	3:52	
0,26	0,98	0,00	0:40	0:36	0:00	
42,47	49,60	24,95	0:47	1:19	0:43	Aankopen en gebruik van diensten
36,03	44,43	23,34	0:40	1:05	0:45	
49,00	54,44	26,72	0:53	1:30	0:40	
37,12	46,44	21,86	0:42	1:19	0:37	Aankopen
29,89	39,53	19,75	0:34	1:03	0:33	
44,46	52,91	24,18	0:48	1:30	0:40	
37,09	46,44	20,95	0:42	1:19	0:36	Aankopen voor courant verbruik
29,89	39,53	19,35	0:34	1:03	0:31	
44,40	52,91	22,69	0:48	1:30	0:40	
0,06	0,06	0,92	1:50	0:40	0:58	Belangrijke aankopen (pogingen inbegrepen)
0,06	0,12	0,39	2:00	0:40	2:00	
0,06	0,00	1,49	1:40	0:00	0:40	
12,96	7,90	3,68	0:33	0:32	1:10	Gebruik van diensten
11,80	9,96	4,00	0:34	0:38	1:40	
14,13	5,98	3,32	0:33	0:23	0:31	
0,81	0,07	0,20	0:14	0:19	0:30	Administratieve diensten zonder onderscheid
0,95	0,06	0,00	0:16	0:30	0:00	

Tijdsbestedingonderzoek 1999

B.3 Tijdsbesteding van de Belgen naar leeftijd en geslacht - vervolg

20-29 jaar

Activiteiten	Geslacht	Gemiddelde duur per inwoner			
		Weekdag	Zaterdag	Zondag	Fictieve week
2.3.2.02 Bank	Vrouwen	0:00	0:00	0:00	0:00
	Totaal	0:01	0:00	0:00	0:04
2.3.2.03 Post	Mannen	0:00	0:00	0:00	0:03
	Vrouwen	0:01	0:00	0:00	0:05
2.3.2.04 Gemeente	Totaal	0:00	0:00	0:00	0:01
	Mannen	0:00	0:00	0:00	0:01
2.3.2.05 Politie of rijkswacht	Vrouwen	0:00	0:00	0:00	0:01
	Totaal	0:00	0:00	0:00	0:00
2.3.2.06 Belastingkantoor	Mannen	0:00	0:00	0:00	0:00
	Vrouwen	0:00	0:00	0:00	0:00
2.3.2.07 Andere overheidsdiensten	Totaal	0:00	0:00	0:00	0:00
	Mannen	0:00	0:00	0:00	0:00
2.3.2.08 Andere administratieve diensten	Vrouwen	0:00	0:00	0:00	0:00
	Totaal	0:01	0:00	0:02	0:07
2.3.2.09 Diensten voor voertuigen zonder onderscheid	Mannen	0:01	0:00	0:03	0:09
	Vrouwen	0:01	0:00	0:00	0:04
2.3.2.10 Normaal onderhoud van voertuigen	Totaal	0:00	0:00	0:00	0:00
	Mannen	0:00	0:00	0:00	0:00
2.3.2.11 Herstelling van voertuigen	Vrouwen	0:00	0:00	0:00	0:00
	Totaal	0:00	0:00	0:00	0:01
2.3.2.12 Automatisch wassen van voertuigen (Car-wash)	Mannen	0:00	0:01	0:01	0:01
	Vrouwen	0:00	0:00	0:00	0:00
2.3.2.13 Autokeuring	Totaal	0:00	0:01	0:00	0:01
	Mannen	0:00	0:01	0:00	0:01
2.3.2.14 Reisbureau	Vrouwen	0:00	0:00	0:00	0:00
	Totaal	0:00	0:00	0:00	0:00
2.3.2.15 Andere diensten zonder onderscheid	Mannen	0:00	0:00	0:00	0:00
	Vrouwen	0:00	0:00	0:00	0:00
2.3.2.16 Bibliotheek, videotheek	Totaal	0:00	0:00	0:00	0:02
	Mannen	0:00	0:00	0:00	0:02
2.3.2.17 Wasserij, schoenmakerij, sleutelmakerij	Vrouwen	0:01	0:01	0:00	0:05
	Totaal	0:00	0:00	0:00	0:01
2.3.2.18 Contact met instellingen (telefonisch of schriftelijk)	Mannen	0:00	0:00	0:00	0:00
	Vrouwen	0:00	0:00	0:00	0:00
2.3.2.19 Veearts	Totaal	0:00	0:00	0:00	0:01

Tijdsbestedingonderzoek 1999

Participatiegraad			Gemiddelde duur per participant			Activiteiten
Weekdag	Zaterdag	Zondag	Weekdag	Zaterdag	Zondag	
0,66	0,08	0,42	0:10	0:10	0:30	
4,16	2,95	0,94	0:15	0:15	0:19	Bank
2,76	3,45	0,42	0:17	0:14	0:10	
5,58	2,48	1,51	0:14	0:17	0:21	
1,31	0,15	0,00	0:15	0:10	0:00	Post
1,10	0,31	0,00	0:13	0:10	0:00	
1,53	0,00	0,00	0:17	0:00	0:00	
0,74	0,00	0,06	0:23	0:00	0:20	Gemeente
0,89	0,00	0,00	0:16	0:00	0:00	
0,59	0,00	0,12	0:33	0:00	0:20	
0,17	0,00	0,00	0:35	0:00	0:00	Politie of rijkswacht
0,13	0,00	0,00	0:30	0:00	0:00	
0,21	0,00	0,00	0:38	0:00	0:00	
0,00	0,00	0,00	0:00	0:00	0:00	Belastingkantoor
0,00	0,00	0,00	0:00	0:00	0:00	
0,00	0,00	0,00	0:00	0:00	0:00	
0,10	0,00	0,00	0:50	0:00	0:00	Andere overheidsdiensten
0,00	0,00	0,00	0:00	0:00	0:00	
0,20	0,00	0,00	0:50	0:00	0:00	
2,61	0,14	1,73	0:37	0:22	1:41	Andere administratieve diensten
3,03	0,06	2,48	0:40	0:10	2:10	
2,19	0,22	0,90	0:33	0:26	0:11	
0,34	0,42	0,00	0:16	0:15	0:00	Diensten voor voertuigen zonder onderscheid
0,40	0,88	0,00	0:10	0:15	0:00	
0,27	0,00	0,00	0:25	0:00	0:00	
0,13	0,36	0,30	0:21	1:09	1:50	Normaal onderhoud van voertuigen
0,16	0,75	0,57	0:21	1:09	1:50	
0,11	0,00	0,00	0:20	0:00	0:00	
0,45	0,16	0,00	1:04	0:40	0:00	Herstelling van voertuigen
0,59	0,34	0,00	0:50	0:40	0:00	
0,31	0,00	0,00	1:30	0:00	0:00	
0,17	1,11	0,00	0:19	0:51	0:00	Automatisch wassen van voertuigen (Car-wash)
0,10	1,96	0,00	0:30	0:57	0:00	
0,24	0,32	0,00	0:15	0:18	0:00	
0,10	0,00	0,00	1:10	0:00	0:00	Autokeuring
0,21	0,00	0,00	1:10	0:00	0:00	
0,00	0,00	0,00	0:00	0:00	0:00	
0,00	0,00	0,00	0:00	0:00	0:00	Reisbureau
0,00	0,00	0,00	0:00	0:00	0:00	
0,00	0,00	0,00	0:00	0:00	0:00	
1,69	1,04	0,26	0:24	0:28	0:20	Andere diensten zonder onderscheid
1,52	1,01	0,18	0:29	0:23	0:20	
1,85	1,07	0,36	0:21	0:33	0:20	
1,52	1,20	0,25	1:08	0:33	0:22	Bibliotheek, videotheek
1,19	1,55	0,36	1:08	0:47	0:20	
1,85	0,88	0,12	1:07	0:10	0:30	
0,10	0,00	0,22	1:40	0:00	1:12	Wasserij, schoenmakerij, sleutelmakerij
0,00	0,00	0,00	0:00	0:00	0:00	
0,21	0,00	0,47	1:40	0:00	1:12	
0,31	0,32	0,06	0:31	0:34	0:10	Contact met instellingen (telefonisch of schriftelijk)
0,25	0,21	0,00	0:16	0:20	0:00	
0,36	0,43	0,12	0:42	0:40	0:10	
0,15	0,60	0,00	0:20	0:48	0:00	Veearts

Tijdsbestedingonderzoek 1999

B.3 Tijdsbesteding van de Belgen naar leeftijd en geslacht - vervolg

20-29 jaar

Activiteiten		Geslacht	Gemiddelde duur per inwoner			
			Weekdag	Zaterdag	Zondag	Fictieve week
		Mannen	0:00	0:00	0:00	0:00
		Vrouwen	0:00	0:00	0:00	0:01
3	Verzorging en opvoeding van kinderen	Totaal	0:30	0:41	0:33	3:45
		Mannen	0:16	0:30	0:21	2:13
		Vrouwen	0:44	0:50	0:46	5:19
3.1	<i>Verzorging van kinderen</i>	Totaal	0:18	0:21	0:17	2:11
		Mannen	0:06	0:15	0:06	0:49
		Vrouwen	0:31	0:28	0:30	3:34
3.1.1	Zorgen voor kinderen zonder onderscheid	Totaal	0:03	0:04	0:02	0:19
		Mannen	0:01	0:04	0:01	0:07
		Vrouwen	0:05	0:04	0:04	0:30
3.1.2	Wassen, bad geven, kleden, te slapen leggen	Totaal	0:09	0:08	0:09	1:03
		Mannen	0:03	0:04	0:03	0:23
		Vrouwen	0:15	0:12	0:15	1:43
3.1.3	Voeden, het vlees snijden	Totaal	0:06	0:06	0:05	0:40
		Mannen	0:02	0:04	0:01	0:14
		Vrouwen	0:10	0:09	0:09	1:08
3.1.4	Verzorgen (geneesmiddelen, temperatuur)	Totaal	0:01	0:01	0:01	0:05
		Mannen	0:00	0:00	0:00	0:02
		Vrouwen	0:01	0:01	0:02	0:08
3.1.5	Buitenschools toezicht	Totaal	0:00	0:02	0:01	0:04
		Mannen	0:00	0:02	0:01	0:03
		Vrouwen	0:01	0:02	0:01	0:06
3.1.6	Naar de dokter gaan of ziekenhuisbezoek met kinderen	Totaal	0:00	0:00	0:00	0:00
		Mannen	0:00	0:00	0:00	0:00
		Vrouwen	0:00	0:00	0:00	0:00
3.2	<i>Opvoeding van kinderen</i>	Totaal	0:12	0:19	0:16	1:34
		Mannen	0:11	0:16	0:15	1:24
		Vrouwen	0:13	0:23	0:16	1:44
3.2.1	Spelen en lezen (niet voor school)	Totaal	0:05	0:07	0:05	0:39
		Mannen	0:04	0:07	0:05	0:33
		Vrouwen	0:06	0:07	0:06	0:45
3.2.2	Met de kinderen praten	Totaal	0:06	0:12	0:10	0:53
		Mannen	0:06	0:09	0:10	0:50
		Vrouwen	0:06	0:15	0:10	0:56
3.2.3	Toezicht op schooltaken en lessen	Totaal	0:00	0:00	0:00	0:02
		Mannen	0:00	0:00	0:00	0:01
		Vrouwen	0:00	0:00	0:00	0:02
3.2.4	Bezoek aan de school of kinderopvang	Totaal	0:00	0:00	0:00	0:00
		Mannen	0:00	0:00	0:00	0:00
		Vrouwen	0:00	0:00	0:00	0:00
4	Persoonlijke verzorging	Totaal	2:08	2:28	2:21	15:28
		Mannen	2:03	2:16	2:10	14:41
		Vrouwen	2:13	2:39	2:32	16:15
4.1	<i>Eten en drinken</i>	Totaal	1:18	1:36	1:29	9:36
		Mannen	1:16	1:30	1:25	9:14
		Vrouwen	1:21	1:41	1:33	9:58
4.1.1	Hoofdmaaltijden	Totaal	1:15	1:31	1:24	9:10
		Mannen	1:13	1:26	1:21	8:51
		Vrouwen	1:17	1:36	1:27	9:30
4.1.2	Buiten de hoofdmaaltijden	Totaal	0:03	0:05	0:05	0:26
		Mannen	0:03	0:04	0:04	0:23
		Vrouwen	0:03	0:05	0:06	0:29

Tijdsbestedingonderzoek 1999

Participatiegraad			Gemiddelde duur per participant			Activiteiten
Weekdag	Zaterdag	Zondag	Weekdag	Zaterdag	Zondag	
0,00	0,70	0,00	0:00	0:47	0:00	
0,30	0,51	0,00	0:20	0:50	0:00	
28,44	32,40	28,68	1:46	2:05	1:55	Verzorging en opvoeding van kinderen
19,89	25,74	21,90	1:22	1:58	1:35	
37,11	38,65	36,12	2:00	2:10	2:08	
18,97	22,65	19,49	1:37	1:35	1:30	<i>Verzorging van kinderen</i>
10,05	19,35	10,55	0:57	1:16	0:57	
28,03	25,75	29,28	1:52	1:48	1:43	
5,21	6,56	4,66	0:49	1:00	0:44	Zorgen voor kinderen zonder onderscheid
2,13	6,43	2,06	0:27	1:05	0:24	
8,34	6,68	7,50	0:55	0:55	0:50	
16,67	18,42	16,99	0:55	0:46	0:51	Wassen, bad geven, kleden, te slapen leggen
7,51	13,22	8,08	0:41	0:32	0:41	
25,95	23,29	26,75	0:59	0:53	0:55	
10,95	12,35	10,53	0:53	0:52	0:49	Voeden, het vlees snijden
5,24	9,04	4,38	0:33	0:39	0:32	
16,75	15,46	17,27	0:59	0:59	0:54	
2,62	2,72	2,43	0:26	0:20	0:32	Verzorgen (geneesmiddelen, temperatuur)
1,38	1,96	0,81	0:18	0:17	0:10	
3,88	3,42	4,20	0:28	0:21	0:37	
0,45	1,82	0,93	1:10	1:57	1:20	Buitenschools toezicht
0,25	1,86	0,64	0:10	2:12	1:50	
0,65	1,79	1,24	1:33	1:42	1:03	
0,03	0,00	0,08	0:30	0:00	0:30	Naar de dokter gaan of ziekenhuisbezoek met kinderen
0,00	0,00	0,00	0:00	0:00	0:00	
0,06	0,00	0,16	0:30	0:00	0:30	
19,46	22,57	19,44	1:01	1:25	1:20	<i>Opvoeding van kinderen</i>
15,01	18,85	17,63	1:11	1:23	1:24	
23,96	26,05	21,43	0:55	1:26	1:16	
9,25	12,38	9,74	0:57	0:57	0:55	Spelen en lezen (niet voor school)
5,77	11,13	7,91	1:13	1:00	1:01	
12,79	13,56	11,74	0:50	0:54	0:51	
10,27	12,05	10,84	1:01	1:40	1:33	Met de kinderen praten
9,35	10,20	11,03	1:06	1:26	1:31	
11,20	13,78	10,63	0:56	1:49	1:36	
0,89	0,62	0,40	0:29	0:34	0:23	Toezicht op schooltaken en lessen
0,32	0,61	0,00	0:34	0:39	0:00	
1,46	0,63	0,84	0:28	0:30	0:23	
0,20	0,00	0,27	0:30	0:00	0:20	Bezoek aan de school of kinderopvang
0,18	0,00	0,52	0:17	0:00	0:20	
0,22	0,00	0,00	0:41	0:00	0:00	
100,00	100,00	99,53	2:08	2:28	2:21	Persoonlijke verzorging
100,00	100,00	100,00	2:03	2:16	2:10	
100,00	100,00	99,01	2:13	2:39	2:33	
99,27	99,33	98,04	1:19	1:36	1:31	<i>Eten en drinken</i>
99,02	98,98	97,85	1:17	1:31	1:27	
99,52	99,65	98,24	1:21	1:41	1:35	
98,98	98,84	97,56	1:16	1:32	1:26	Hoofdmaaltijden
98,75	98,09	96,93	1:14	1:28	1:24	
99,21	99,55	98,24	1:18	1:36	1:29	
14,68	16,26	18,18	0:22	0:28	0:25	Buiten de hoofdmaaltijden
13,37	16,29	16,56	0:23	0:24	0:21	
16,01	16,23	19,95	0:22	0:33	0:29	

Tijdsbestedingonderzoek 1999

B.3 Tijdsbesteding van de Belgen naar leeftijd en geslacht - vervolg

20-29 jaar

Activiteiten	Geslacht	Gemiddelde duur per inwoner			
		Weekdag	Zaterdag	Zondag	Fictieve week
4.2 <i>Lichamelijke verzorging</i>	Totaal	0:50	0:52	0:52	5:52
	Mannen	0:47	0:46	0:45	5:27
	Vrouwen	0:52	0:58	0:59	6:17
4.2.1 Wassen, aankleden, uitkleden	Totaal	0:46	0:50	0:50	5:30
	Mannen	0:43	0:44	0:43	5:02
	Vrouwen	0:49	0:56	0:58	5:57
4.2.1.01 Toilet maken	Totaal	0:07	0:08	0:08	0:54
	Mannen	0:06	0:06	0:06	0:43
	Vrouwen	0:08	0:10	0:11	1:04
4.2.1.02 Een bad, een douche nemen	Totaal	0:17	0:18	0:20	2:06
	Mannen	0:18	0:17	0:17	2:03
	Vrouwen	0:17	0:19	0:23	2:08
4.2.1.03 Zich schminken, zich ontsminken	Totaal	0:01	0:01	0:00	0:06
	Mannen	0:00	0:00	0:00	0:00
	Vrouwen	0:02	0:02	0:01	0:11
4.2.1.04 Zich scheren	Totaal	0:00	0:01	0:00	0:03
	Mannen	0:01	0:01	0:00	0:05
	Vrouwen	0:00	0:00	0:00	0:01
4.2.1.05 Naar de wc gaan	Totaal	0:03	0:03	0:03	0:22
	Mannen	0:03	0:03	0:02	0:23
	Vrouwen	0:03	0:03	0:04	0:22
4.2.1.06 Zich aankleden, zich uitkleden	Totaal	0:14	0:15	0:15	1:38
	Mannen	0:13	0:12	0:14	1:31
	Vrouwen	0:14	0:18	0:15	1:45
4.2.1.07 Andere persoonlijke zorgen of privé-activiteit	Totaal	0:02	0:03	0:03	0:17
	Mannen	0:02	0:03	0:03	0:15
	Vrouwen	0:03	0:03	0:03	0:20
4.2.1.08 Geneesmiddelen nemen	Totaal	0:00	0:00	0:00	0:01
	Mannen	0:00	0:00	0:00	0:01
	Vrouwen	0:00	0:00	0:00	0:01
4.2.1.09 Zonnebank (thuis)	Totaal	0:00	0:00	0:00	0:03
	Mannen	0:00	0:00	0:00	0:01
	Vrouwen	0:01	0:01	0:01	0:05
4.2.1.10 Sauna (thuis)	Totaal	0:00	0:00	0:00	0:00
	Mannen	0:00	0:00	0:00	0:01
	Vrouwen	0:00	0:00	0:00	0:00
4.2.2 Professionele verzorging	Totaal	0:04	0:02	0:02	0:22
	Mannen	0:04	0:02	0:02	0:25
	Vrouwen	0:03	0:02	0:01	0:20
4.2.2.01 Een inspuiting krijgen of zichzelf geven	Totaal	0:00	0:00	0:00	0:00
	Mannen	0:00	0:00	0:00	0:00
	Vrouwen	0:00	0:00	0:00	0:00
4.2.2.02 Een verband (laten) aanleggen	Totaal	0:00	0:00	0:00	0:00
	Mannen	0:00	0:00	0:00	0:00
	Vrouwen	0:00	0:00	0:00	0:01
4.2.2.03 Medische raadplegingen of bezoeken zonder onderscheid	Totaal	0:00	0:00	0:01	0:03
	Mannen	0:00	0:00	0:02	0:04
	Vrouwen	0:00	0:00	0:00	0:01
4.2.2.04 Huisarts	Totaal	0:01	0:00	0:00	0:05
	Mannen	0:01	0:00	0:00	0:05
	Vrouwen	0:01	0:00	0:00	0:04
4.2.2.05 Specialist	Totaal	0:00	0:00	0:00	0:02
	Mannen	0:00	0:00	0:00	0:02

Tijdsbestedingonderzoek 1999

Participatiegraad			Gemiddelde duur per participant			Activiteiten
Weekdag	Zaterdag	Zondag	Weekdag	Zaterdag	Zondag	
97,95	96,13	94,86	0:51	0:55	0:55	<i>Lichamelijke verzorging</i>
97,31	95,53	92,33	0:48	0:48	0:49	
98,59	96,69	97,62	0:53	1:00	1:00	
97,84	95,91	94,86	0:47	0:52	0:53	Wassen, aankleden, uitkleden
97,31	95,26	92,33	0:44	0:46	0:47	
98,38	96,51	97,62	0:49	0:58	0:59	
39,75	40,37	37,22	0:19	0:20	0:22	Toilet maken
36,49	35,53	31,53	0:17	0:18	0:18	
43,06	44,91	43,45	0:20	0:22	0:26	
73,71	76,13	72,28	0:24	0:24	0:28	Een bad, een douche nemen
73,28	77,05	69,48	0:24	0:22	0:25	
74,14	75,28	75,35	0:23	0:25	0:30	
5,81	7,29	3,12	0:14	0:16	0:14	Zich schminken, zich ontsminken
0,06	0,21	0,11	0:20	0:10	0:40	
11,65	13,93	6,43	0:14	0:16	0:14	
3,71	4,87	2,55	0:10	0:13	0:13	Zich scheren
7,01	9,66	3,88	0:10	0:11	0:12	
0,37	0,38	1,10	0:10	0:50	0:17	
25,13	23,62	21,38	0:13	0:13	0:14	Naar de wc gaan
24,45	24,01	17,70	0:14	0:14	0:14	
25,81	23,25	25,40	0:12	0:13	0:14	
74,83	70,14	67,37	0:18	0:22	0:22	Zich aankleden, zich uitkleden
72,67	61,49	65,52	0:18	0:20	0:22	
77,02	78,25	69,41	0:19	0:23	0:22	
7,79	7,80	9,10	0:30	0:37	0:32	Andere persoonlijke zorgen of privé-activiteit
6,19	6,43	7,46	0:31	0:45	0:35	
9,41	9,08	10,90	0:29	0:32	0:30	
0,67	0,24	1,01	0:21	0:10	0:18	Geneesmiddelen nemen
0,25	0,50	1,12	0:34	0:10	0:17	
1,11	0,00	0,88	0:18	0:00	0:19	
1,32	1,17	0,82	0:34	0:33	0:46	Zonnebank (thuis)
0,28	0,57	0,41	0:45	0:30	0:40	
2,37	1,74	1,28	0:32	0:35	0:48	
0,14	0,24	0,00	0:50	1:00	0:00	Sauna (thuis)
0,28	0,00	0,00	0:50	0:00	0:00	
0,00	0,47	0,00	0:00	1:00	0:00	
7,01	5,30	1,94	0:53	0:42	1:21	Professionele verzorging
7,32	4,98	2,36	0:55	0:46	1:40	
6,70	5,61	1,49	0:51	0:39	0:47	
0,00	0,00	0,00	0:00	0:00	0:00	Een inspuiting krijgen of zichzelf geven
0,00	0,00	0,00	0:00	0:00	0:00	
0,00	0,00	0,00	0:00	0:00	0:00	
0,09	0,26	0,07	0:50	0:20	0:10	Een verband (laten) aanleggen
0,00	0,00	0,14	0:00	0:00	0:10	
0,17	0,51	0,00	0:50	0:20	0:00	
0,58	0,37	0,78	0:47	0:11	2:24	Medische raadplegingen of bezoeken zonder onderscheid
0,70	0,70	1,28	0:47	0:10	2:41	
0,46	0,07	0,24	0:48	0:20	0:50	
1,49	0,82	0,26	1:00	0:30	0:10	Huisarts
1,12	0,67	0,00	1:27	0:30	0:00	
1,86	0,96	0,55	0:43	0:29	0:10	
0,73	0,00	0,12	1:01	0:00	0:10	Specialist
0,53	0,00	0,24	0:59	0:00	0:10	

Tijdsbestedingonderzoek 1999

B.3 Tijdsbesteding van de Belgen naar leeftijd en geslacht - vervolg

20-29 jaar

Activiteiten	Geslacht	Gemiddelde duur per inwoner			
		Weekdag	Zaterdag	Zondag	Fictieve week
4.2.2.06 Tandarts	Vrouwen	0:01	0:00	0:00	0:03
	Totaal	0:00	0:00	0:00	0:01
4.2.2.07 Kinesitherapie en andere paramedische verzorging	Mannen	0:00	0:00	0:00	0:01
	Vrouwen	0:00	0:00	0:00	0:00
4.2.2.08 Alternatieve geneeskunde	Totaal	0:01	0:00	0:00	0:03
	Mannen	0:01	0:00	0:00	0:04
4.2.2.09 Andere medische verzorging	Vrouwen	0:00	0:00	0:00	0:02
	Totaal	0:00	0:00	0:00	0:00
4.2.2.10 Persoonlijke diensten zonder onderscheid	Mannen	0:00	0:00	0:00	0:00
	Vrouwen	0:00	0:00	0:00	0:02
4.2.2.11 Kapper	Totaal	0:00	0:00	0:00	0:01
	Mannen	0:01	0:01	0:00	0:04
4.2.2.12 Manicure, pedicure	Vrouwen	0:01	0:01	0:00	0:04
	Totaal	0:00	0:00	0:00	0:00
4.2.2.13 Schoonheidssalon	Mannen	0:00	0:00	0:00	0:00
	Vrouwen	0:00	0:00	0:00	0:00
5 Slapen, rusten en ontspannen	Totaal	8:22	8:54	10:32	61:17
	Mannen	8:11	8:57	10:25	60:16
5.1 <i>Slapen en rusten</i>	Vrouwen	8:34	8:52	10:39	62:20
	Totaal	8:07	8:37	10:11	59:22
5.1.1 Slapen	Mannen	7:56	8:40	10:06	58:25
	Vrouwen	8:18	8:35	10:16	60:21
5.1.2 Ziek in bed of bedlegerig	Totaal	8:06	8:37	10:02	59:07
	Mannen	7:56	8:40	10:03	58:22
5.2 <i>Ontspannen en luieren</i>	Vrouwen	8:16	8:34	9:59	59:54
	Totaal	0:01	0:01	0:09	0:15
5.2.1 Zich ontspannen, niets doen, mediteren	Mannen	0:00	0:00	0:03	0:03
	Vrouwen	0:02	0:02	0:17	0:27
5.2.2 Zonnebaden	Totaal	0:15	0:17	0:21	1:55
	Mannen	0:15	0:17	0:19	1:50
5.2.3 Roken	Vrouwen	0:16	0:17	0:23	2:00
	Totaal	0:13	0:15	0:18	1:37
5.2.4 Nadenken	Mannen	0:12	0:15	0:15	1:28
	Vrouwen	0:14	0:15	0:22	1:46
6 Onderwijs en opleiding	Totaal	0:01	0:01	0:01	0:07
	Mannen	0:01	0:01	0:02	0:10
	Vrouwen	0:01	0:01	0:01	0:04
	Totaal	0:01	0:01	0:01	0:10
	Mannen	0:02	0:02	0:02	0:12
	Vrouwen	0:01	0:01	0:01	0:08
	Totaal	0:00	0:00	0:00	0:01
	Mannen	0:00	0:00	0:00	0:01
	Vrouwen	0:00	0:00	0:00	0:02
	Totaal	1:11	0:31	0:39	7:05

Tijdsbestedingonderzoek 1999

Participatiegraad			Gemiddelde duur per participant			Activiteiten
Weekdag	Zaterdag	Zondag	Weekdag	Zaterdag	Zondag	
0,93	0,00	0,00	1:03	0:00	0:00	
0,22	0,15	0,00	0:49	0:26	0:00	Tandarts
0,37	0,21	0,00	0:47	0:20	0:00	
0,06	0,09	0,00	1:00	0:40	0:00	
0,88	0,00	0,00	1:07	0:00	0:00	Kinesitherapie en andere paramedische verzorging
0,63	0,00	0,00	2:00	0:00	0:00	
1,13	0,00	0,00	0:36	0:00	0:00	
0,00	0,00	0,00	0:00	0:00	0:00	Alternatieve geneeskunde
0,00	0,00	0,00	0:00	0:00	0:00	
0,00	0,00	0,00	0:00	0:00	0:00	
0,59	0,21	0,00	0:44	0:20	0:00	Andere medische verzorging
0,66	0,00	0,00	0:33	0:00	0:00	
0,52	0,41	0,00	0:58	0:20	0:00	
1,68	1,32	0,71	0:30	0:29	0:57	Persoonlijke diensten zonder onderscheid
2,36	1,27	0,71	0:29	0:40	0:40	
0,98	1,36	0,70	0:31	0:21	1:15	
1,17	2,27	0,00	0:46	1:03	0:00	Kapper
1,83	2,34	0,00	0:30	1:03	0:00	
0,50	2,20	0,00	1:44	1:03	0:00	
0,00	0,00	0,00	0:00	0:00	0:00	Manicure, pedicure
0,00	0,00	0,00	0:00	0:00	0:00	
0,00	0,00	0,00	0:00	0:00	0:00	
0,14	0,00	0,00	0:43	0:00	0:00	Schoonheidssalon
0,00	0,00	0,00	0:00	0:00	0:00	
0,29	0,00	0,00	0:43	0:00	0:00	
100,00	100,00	100,00	8:22	8:54	10:32	Slapen, rusten en ontspannen
100,00	100,00	100,00	8:11	8:57	10:25	
100,00	100,00	100,00	8:34	8:52	10:39	
100,00	100,00	100,00	8:07	8:37	10:11	Slapen en rusten
100,00	100,00	100,00	7:56	8:40	10:06	
100,00	100,00	100,00	8:18	8:35	10:16	
100,00	100,00	99,66	8:06	8:37	10:04	Slapen
100,00	100,00	100,00	7:56	8:40	10:03	
100,00	100,00	99,29	8:16	8:34	10:04	
0,28	0,72	0,94	5:16	1:58	16:54	Ziek in bed of bedlegerig
0,07	0,22	0,64	1:30	1:00	7:42	
0,49	1,19	1,26	5:50	2:08	22:02	
50,74	47,52	53,10	0:30	0:36	0:39	Ontspannen en luiëren
51,37	48,89	48,94	0:29	0:35	0:39	
50,10	46,24	57,65	0:32	0:37	0:40	
47,38	44,44	51,08	0:27	0:34	0:36	Zich ontspannen, niets doen, mediteren
47,56	44,94	46,49	0:24	0:33	0:33	
47,20	43,97	56,11	0:29	0:35	0:38	
0,81	1,33	1,21	1:54	1:15	2:03	Zonnebaden
0,61	1,17	1,54	3:40	1:22	2:14	
1,02	1,49	0,84	0:50	1:09	1:41	
4,89	4,76	3,86	0:30	0:24	0:28	Roken
6,20	6,51	4,61	0:27	0:25	0:34	
3,55	3,11	3,03	0:36	0:23	0:17	
1,03	0,45	0,02	0:25	0:10	0:50	Nadenken
0,53	0,61	0,00	0:33	0:10	0:00	
1,54	0,30	0,03	0:22	0:10	0:50	
21,57	13,08	14,58	5:29	3:58	4:29	Onderwijs en opleiding

Tijdsbestedingonderzoek 1999

B.3 Tijdsbesteding van de Belgen naar leeftijd en geslacht - vervolg

20-29 jaar

Activiteiten	Geslacht	Gemiddelde duur per inwoner			
		Weekdag	Zaterdag	Zondag	Fictieve week
6.1 <i>Onderwijs</i>	Mannen	1:12	0:26	0:46	7:10
	Vrouwen	1:10	0:36	0:31	6:59
	Totaal	1:00	0:26	0:37	6:05
6.1.1 Studies zonder onderscheid	Mannen	1:05	0:23	0:44	6:32
	Vrouwen	0:56	0:29	0:29	5:38
	Totaal	0:07	0:01	0:06	0:40
6.1.2 Les op school, universiteit	Mannen	0:08	0:01	0:09	0:51
	Vrouwen	0:05	0:01	0:02	0:27
	Totaal	0:24	0:00	0:01	2:02
6.1.3 Huiswerk maken, studeren	Mannen	0:25	0:00	0:01	2:07
	Vrouwen	0:23	0:00	0:00	1:57
	Totaal	0:27	0:24	0:31	3:08
6.1.4 Bijbehorende activiteiten zonder onderscheid	Mannen	0:26	0:22	0:35	3:08
	Vrouwen	0:27	0:27	0:27	3:07
	Totaal	0:03	0:01	0:00	0:16
6.2 <i>Cursussen en opleiding</i>	Mannen	0:05	0:00	0:00	0:26
	Vrouwen	0:01	0:01	0:00	0:07
	Totaal	0:08	0:05	0:02	0:45
6.2.1 Beroepsopleiding door de werkgever betaald	Mannen	0:04	0:03	0:02	0:26
	Vrouwen	0:11	0:06	0:02	1:04
	Totaal	0:00	0:01	0:00	0:02
6.2.2 Taalcursussen	Mannen	0:00	0:01	0:00	0:01
	Vrouwen	0:00	0:00	0:00	0:03
	Totaal	0:00	0:00	0:00	0:01
6.2.3 Autorijschool	Mannen	0:00	0:00	0:00	0:00
	Vrouwen	0:00	0:00	0:00	0:02
	Totaal	0:00	0:00	0:01	0:02
6.2.4 Muzieklessen	Mannen	0:00	0:00	0:01	0:02
	Vrouwen	0:00	0:00	0:00	0:03
	Totaal	0:00	0:00	0:00	0:01
6.2.5 Avondcursus, gelegenheidskursus	Mannen	0:00	0:00	0:00	0:01
	Vrouwen	0:00	0:00	0:00	0:00
	Totaal	0:02	0:00	0:00	0:10
6.2.6 Andere lessen	Mannen	0:02	0:00	0:00	0:10
	Vrouwen	0:02	0:00	0:00	0:11
	Totaal	0:01	0:02	0:00	0:07
6.2.7 Persoonlijke studies	Mannen	0:00	0:01	0:00	0:02
	Vrouwen	0:02	0:03	0:00	0:13
	Totaal	0:02	0:01	0:01	0:10
6.2.8 Huiswerk en werk voor cursussen (uitgezonderd beroepsopleiding)	Mannen	0:02	0:01	0:00	0:09
	Vrouwen	0:02	0:02	0:01	0:11
	Totaal	0:01	0:01	0:00	0:08
6.2.9 Cursussen zonder onderscheid	Mannen	0:00	0:00	0:00	0:00
	Vrouwen	0:03	0:01	0:00	0:15
	Totaal	0:01	0:00	0:00	0:04
6.3 <i>Pauzes i.v.m. onderwijs en opleiding</i>	Mannen	0:00	0:00	0:00	0:00
	Vrouwen	0:02	0:00	0:00	0:08
	Totaal	0:03	0:00	0:00	0:14
6.3.0 Pauzes i.v.m. onderwijs en opleiding	Mannen	0:02	0:01	0:01	0:17
	Vrouwen	0:03	0:01	0:01	0:17
	Totaal	0:03	0:00	0:00	0:14
	Mannen	0:02	0:00	0:00	0:12
	Vrouwen	0:03	0:01	0:01	0:17

Tijdsbestedingonderzoek 1999

Participatiegraad			Gemiddelde duur per participant			Activiteiten
Weekdag	Zaterdag	Zondag	Weekdag	Zaterdag	Zondag	
21,75	11,40	15,56	5:29	3:51	4:57	
21,39	14,64	13,50	5:29	4:03	3:53	
17,26	10,30	13,46	5:50	4:14	4:36	<i>Onderwijs</i>
18,66	10,16	14,35	5:48	3:47	5:09	
15,83	10,43	12,49	5:53	4:38	3:54	
2,42	0,69	1,72	4:29	2:50	5:36	Studies zonder onderscheid
2,18	0,48	1,81	6:21	3:10	8:22	
2,66	0,89	1,63	2:56	2:40	2:14	
9,09	0,11	0,53	4:27	1:10	1:46	Les op school, universiteit
9,67	0,22	0,33	4:20	1:10	4:00	
8,50	0,00	0,75	4:34	0:00	0:42	
11,44	9,41	11,70	3:52	4:19	4:23	Huiswerk maken, studeren
11,56	9,51	12,65	3:48	3:51	4:33	
11,32	9,31	10,65	3:56	4:45	4:11	
1,31	0,20	0,00	4:03	4:34	0:00	Bijbehorende activiteiten zonder onderscheid
2,06	0,17	0,00	4:09	0:30	0:00	
0,54	0,23	0,00	3:42	7:20	0:00	
4,52	2,48	1,49	2:52	3:04	1:50	<i>Cursussen en opleiding</i>
3,38	1,64	1,75	2:06	3:11	1:40	
5,67	3,27	1,21	3:21	3:00	2:06	
0,10	0,16	0,00	4:10	6:20	0:00	Beroepsopleiding door de werkgever betaald
0,00	0,32	0,00	0:00	6:20	0:00	
0,21	0,00	0,00	4:10	0:00	0:00	
0,13	0,00	0,11	2:11	0:00	0:20	Taalcursussen
0,06	0,00	0,20	1:00	0:00	0:20	
0,20	0,00	0,00	2:34	0:00	0:00	
0,35	0,28	0,27	1:26	1:12	3:20	Autorijschool
0,17	0,00	0,52	1:10	0:00	3:20	
0,53	0,55	0,00	1:31	1:12	0:00	
0,37	0,00	0,16	0:29	0:00	2:10	Muzieklessen
0,73	0,00	0,30	0:29	0:00	2:10	
0,00	0,00	0,00	0:00	0:00	0:00	
1,23	0,13	0,06	2:45	3:10	0:40	Avondcursus, gelegheidskursus
1,35	0,00	0,00	2:26	0:00	0:00	
1,10	0,26	0,13	3:08	3:10	0:40	
0,60	0,96	0,33	2:57	3:19	1:34	Andere lessen
0,17	0,55	0,52	2:03	3:15	0:40	
1,03	1,34	0,12	3:05	3:20	5:40	
1,00	0,41	0,57	2:48	4:25	1:36	Persoonlijke studies
0,85	0,23	0,22	3:17	4:10	0:40	
1,15	0,58	0,96	2:26	4:30	1:50	
0,61	0,54	0,00	3:53	1:36	0:00	Huiswerk en werk voor cursussen (uitgezonderd beroepsopleiding)
0,05	0,55	0,00	0:30	0:50	0:00	
1,17	0,54	0,00	4:02	2:20	0:00	
0,26	0,00	0,00	4:58	0:00	0:00	Cursussen zonder onderscheid
0,00	0,00	0,00	0:00	0:00	0:00	
0,52	0,00	0,00	4:58	0:00	0:00	
7,60	1,38	0,76	0:36	0:31	0:46	<i>Pauzes i.v.m. onderwijs en opleiding</i>
6,56	0,43	0,51	0:36	0:33	0:20	
8,65	2,27	1,03	0:36	0:30	1:00	
7,60	1,38	0,76	0:36	0:31	0:46	Pauzes i.v.m. onderwijs en opleiding
6,56	0,43	0,51	0:36	0:33	0:20	
8,65	2,27	1,03	0:36	0:30	1:00	

Tijdsbestedingonderzoek 1999

B.3 Tijdsbesteding van de Belgen naar leeftijd en geslacht - vervolg

20-29 jaar

Activiteiten	Geslacht	Gemiddelde duur per inwoner			
		Weekdag	Zaterdag	Zondag	Fictieve week
7 Sociale activiteiten	Totaal	1:16	2:12	2:01	10:30
	Mannen	1:13	2:08	1:56	10:10
	Vrouwen	1:18	2:16	2:05	10:51
<i>7.1 Deelnemen aan activiteiten</i>	Totaal	0:06	0:19	0:08	0:56
	Mannen	0:06	0:21	0:08	0:58
	Vrouwen	0:06	0:17	0:07	0:54
7.1.01 Vrijwilligerswerk zonder onderscheid	Totaal	0:01	0:01	0:01	0:07
	Mannen	0:01	0:02	0:01	0:08
	Vrouwen	0:01	0:01	0:00	0:06
7.1.02 Lid van een comité (vrijwilligerswerk)	Totaal	0:00	0:00	0:00	0:01
	Mannen	0:00	0:00	0:00	0:01
	Vrouwen	0:00	0:00	0:00	0:00
7.1.03 Administratief of boekhoudkundig werk (vrijwilligerswerk)	Totaal	0:00	0:00	0:00	0:00
	Mannen	0:00	0:00	0:00	0:00
	Vrouwen	0:00	0:00	0:00	0:00
7.1.04 Activiteiten voorbereiden en helpen tijdens activiteiten (vrijwilligerswerk)	Totaal	0:01	0:03	0:01	0:07
	Mannen	0:00	0:03	0:01	0:05
	Vrouwen	0:01	0:02	0:01	0:10
7.1.05 In de eetzaal werken, koken, helpen in de bar (vrijwilligerswerk)	Totaal	0:00	0:02	0:00	0:02
	Mannen	0:00	0:01	0:00	0:02
	Vrouwen	0:00	0:02	0:01	0:03
7.1.06 Knutselen of herstellen (vrijwilligerswerk)	Totaal	0:00	0:00	0:00	0:00
	Mannen	0:00	0:00	0:00	0:00
	Vrouwen	0:00	0:00	0:00	0:00
7.1.07 Informatie aan het publiek, folders uitdragen (vrijwilligerswerk)	Totaal	0:01	0:00	0:00	0:03
	Mannen	0:01	0:00	0:00	0:06
	Vrouwen	0:00	0:00	0:01	0:01
7.1.08 Activiteiten in verband met geldinzameling (vrijwilligerswerk)	Totaal	0:00	0:00	0:00	0:00
	Mannen	0:00	0:00	0:00	0:00
	Vrouwen	0:00	0:00	0:00	0:00
7.1.09 Andere activiteiten (vrijwilligerswerk)	Totaal	0:00	0:00	0:01	0:01
	Mannen	0:00	0:01	0:01	0:01
	Vrouwen	0:00	0:00	0:00	0:00
7.1.10 Zorgen voor ouderen, zieken, gehandicapten (vrijwilligerswerk)	Totaal	0:00	0:00	0:00	0:01
	Mannen	0:00	0:00	0:00	0:00
	Vrouwen	0:00	0:00	0:00	0:01
7.1.11 Maaltijden verstrekken (vrijwilligerswerk)	Totaal	0:00	0:00	0:00	0:00
	Mannen	0:00	0:00	0:00	0:00
	Vrouwen	0:00	0:00	0:00	0:00
7.1.12 Instructeur of leraar van een cursus (vrijwilligerswerk)	Totaal	0:00	0:00	0:00	0:00
	Mannen	0:00	0:00	0:00	0:00
	Vrouwen	0:00	0:00	0:00	0:00
7.1.13 Trainer of scheidsrechter (vrijwilligerswerk)	Totaal	0:00	0:00	0:00	0:00
	Mannen	0:00	0:00	0:00	0:00
	Vrouwen	0:00	0:00	0:00	0:00
7.1.14 Monitor of groepsverantwoordelijke voor de jeugd (vrijwilligerswerk)	Totaal	0:00	0:00	0:00	0:01
	Mannen	0:00	0:00	0:00	0:00
	Vrouwen	0:00	0:01	0:00	0:01
7.1.15 Vrijwilligerswerk voor een zelfhulpgroep	Totaal	0:00	0:00	0:00	0:00
	Mannen	0:00	0:00	0:00	0:00
	Vrouwen	0:00	0:00	0:00	0:00
7.1.16 Ander vrijwilligerswerk voor individuen	Totaal	0:00	0:00	0:01	0:02
	Mannen	0:00	0:00	0:00	0:01

Tijdsbestedingonderzoek 1999

Participatiegraad			Gemiddelde duur per participant			Activiteiten
Weekdag	Zaterdag	Zondag	Weekdag	Zaterdag	Zondag	
76,87	80,54	83,59	1:38	2:44	2:24	Sociale activiteiten
73,39	78,89	81,31	1:40	2:42	2:23	
80,41	82,09	86,08	1:37	2:45	2:25	
3,21	7,48	5,15	3:05	4:12	2:26	<i>Deelnemen aan activiteiten</i>
3,08	6,90	4,92	3:10	5:02	2:40	
3,33	8,03	5,41	3:00	3:32	2:12	
0,90	0,96	0,47	1:52	2:14	2:48	Vrijwilligerswerk zonder onderscheid
0,97	0,83	0,68	1:38	3:58	3:25	
0,82	1,08	0,25	2:09	0:59	1:00	
0,04	0,00	0,00	5:10	0:00	0:00	Lid van een comité (vrijwilligerswerk)
0,08	0,00	0,00	5:10	0:00	0:00	
0,00	0,00	0,00	0:00	0:00	0:00	
0,00	0,20	0,00	0:00	0:30	0:00	Administratief of boekhoudkundig werk (vrijwilligerswerk)
0,00	0,00	0,00	0:00	0:00	0:00	
0,00	0,39	0,00	0:00	0:30	0:00	
0,13	0,67	0,78	8:30	6:26	2:43	Activiteiten voorbereiden en helpen tijdens activiteiten (vrijwilligerswerk)
0,00	0,70	0,91	0:00	8:20	2:27	
0,27	0,65	0,63	8:30	4:31	3:10	
0,03	0,37	0,26	3:00	7:53	2:03	In de eetzaal werken, koken, helpen in de bar (vrijwilligerswerk)
0,06	0,31	0,25	3:00	7:00	0:10	
0,00	0,43	0,27	0:00	8:30	4:00	
0,06	0,00	0,00	1:20	0:00	0:00	Knutselen of herstellen (vrijwilligerswerk)
0,11	0,00	0,00	1:20	0:00	0:00	
0,00	0,00	0,00	0:00	0:00	0:00	
0,34	0,00	0,29	2:49	0:00	1:30	Informatie aan het publiek, folders uitdragen (vrijwilligerswerk)
0,68	0,00	0,00	2:49	0:00	0:00	
0,00	0,00	0,61	0:00	0:00	1:30	
0,00	0,00	0,00	0:00	0:00	0:00	Activiteiten in verband met geldinzameling (vrijwilligerswerk)
0,00	0,00	0,00	0:00	0:00	0:00	
0,00	0,00	0,00	0:00	0:00	0:00	
0,00	0,16	0,32	0:00	3:08	3:13	Andere activiteiten (vrijwilligerswerk)
0,00	0,33	0,50	0:00	3:08	2:51	
0,00	0,00	0,12	0:00	0:00	4:50	
0,11	0,00	0,00	1:56	0:00	0:00	Zorgen voor ouderen, zieken, gehandicapten (vrijwilligerswerk)
0,11	0,00	0,00	0:10	0:00	0:00	
0,10	0,00	0,00	3:50	0:00	0:00	
0,00	0,00	0,00	0:00	0:00	0:00	Maaltijden verstrekken (vrijwilligerswerk)
0,00	0,00	0,00	0:00	0:00	0:00	
0,00	0,00	0,00	0:00	0:00	0:00	
0,05	0,10	0,00	0:40	2:40	0:00	Instructeur of leraar van een cursus (vrijwilligerswerk)
0,00	0,21	0,00	0:00	2:40	0:00	
0,10	0,00	0,00	0:40	0:00	0:00	
0,00	0,05	0,00	0:00	2:10	0:00	Trainer of scheidsrechter (vrijwilligerswerk)
0,00	0,10	0,00	0:00	2:10	0:00	
0,00	0,00	0,00	0:00	0:00	0:00	
0,00	0,20	0,33	0:00	4:10	0:30	Monitor of groepsverantwoordelijke voor de jeugd (vrijwilligerswerk)
0,00	0,00	0,63	0:00	0:00	0:30	
0,00	0,38	0,00	0:00	4:10	0:00	
0,02	0,00	0,00	3:20	0:00	0:00	Vrijwilligerswerk voor een zelfhulpgroep
0,00	0,00	0,00	0:00	0:00	0:00	
0,03	0,00	0,00	3:20	0:00	0:00	
0,35	0,20	0,36	1:13	1:00	4:00	Ander vrijwilligerswerk voor individuen
0,22	0,41	0,45	1:00	1:00	1:40	

Tijdsbestedingonderzoek 1999

B.3 Tijdsbesteding van de Belgen naar leeftijd en geslacht - vervolg

20-29 jaar

Activiteiten	Geslacht	Gemiddelde duur per inwoner			
		Weekdag	Zaterdag	Zondag	Fictieve week
7.1.17 Activiteit voor een milieubeschermingsorganisatie	Vrouwen	0:00	0:00	0:01	0:03
	Totaal	0:00	0:00	0:00	0:00
7.1.18 Activiteit voor een dierenbeschermingsorganisatie	Mannen	0:00	0:00	0:00	0:00
	Vrouwen	0:00	0:00	0:00	0:00
Totaal	0:00	0:00	0:00	0:00	0:00
7.1.19 Activiteiten voor een organisatie zonder onderscheid	Mannen	0:00	0:00	0:00	0:00
	Vrouwen	0:00	0:00	0:00	0:00
Totaal	0:00	0:00	0:00	0:00	0:00
7.1.20 Vergaderingen en manifestaties van een politieke organisatie	Mannen	0:00	0:00	0:02	0:02
	Vrouwen	0:00	0:00	0:00	0:00
Totaal	0:00	0:00	0:00	0:01	0:01
7.1.21 Vergaderingen en manifestaties van een culturele organisatie	Mannen	0:00	0:01	0:00	0:04
	Vrouwen	0:01	0:00	0:00	0:03
Totaal	0:00	0:01	0:01	0:00	0:03
7.1.22 Vergaderingen en manifestaties van een sociale organisatie	Mannen	0:00	0:02	0:00	0:02
	Vrouwen	0:00	0:00	0:00	0:00
Totaal	0:02	0:08	0:00	0:19	
7.1.23 Vergaderingen en manifestaties van een jeugdorganisatie	Mannen	0:02	0:07	0:01	0:20
	Vrouwen	0:02	0:08	0:00	0:17
Totaal	0:00	0:00	0:01	0:01	
7.1.24 Godsdienstige ceremonies en praktijken	Mannen	0:00	0:00	0:01	0:01
	Vrouwen	0:00	0:01	0:01	0:02
Totaal	0:00	0:00	0:00	0:01	
7.1.25 Godsdienstige activiteiten en thuis bidden	Mannen	0:00	0:00	0:00	0:00
	Vrouwen	0:00	0:01	0:01	0:02
Totaal	0:00	0:00	0:00	0:01	
7.1.26 Bezoek aan het kerkhof	Mannen	0:00	0:00	0:00	0:00
	Vrouwen	0:00	0:00	0:01	0:02
Totaal	0:00	0:00	0:00	0:01	
7.1.27 Begrafenis	Mannen	0:00	0:01	0:00	0:02
	Vrouwen	0:00	0:02	0:00	0:02
Totaal	1:05	1:47	1:45	8:57	
7.2 <i>Sociale contacten</i>	Mannen	1:03	1:41	1:41	8:36
7.2.1 Vergaderingen, recepties of feesten zonder onderscheid	Vrouwen	1:07	1:52	1:50	9:18
	Totaal	0:03	0:04	0:02	0:23
7.2.2 Huwelijk	Mannen	0:04	0:05	0:00	0:23
	Vrouwen	0:03	0:03	0:04	0:23
Totaal	0:00	0:06	0:00	0:09	
7.2.3 Verjaardag	Mannen	0:00	0:03	0:00	0:03
	Vrouwen	0:01	0:09	0:00	0:14
Totaal	0:00	0:03	0:01	0:06	
7.2.4 Andere familiefeesten	Mannen	0:00	0:02	0:01	0:06
	Vrouwen	0:00	0:04	0:01	0:05
Totaal	0:01	0:03	0:06	0:13	
7.2.5 Andere feesten met vrienden of collega's	Mannen	0:00	0:02	0:05	0:09
	Vrouwen	0:01	0:03	0:08	0:16
Totaal	0:02	0:07	0:03	0:19	
7.2.6 Spreken, beraadslagen (zonder bijzondere	Mannen	0:02	0:08	0:04	0:22
	Vrouwen	0:02	0:06	0:01	0:16
Totaal	0:30	0:44	0:49	4:02	

Tijdsbestedingonderzoek 1999

Participatiegraad			Gemiddelde duur per participant			Activiteiten
Weekdag	Zaterdag	Zondag	Weekdag	Zaterdag	Zondag	
0,48	0,00	0,26	1:20	0:00	8:30	
0,00	0,00	0,00	0:00	0:00	0:00	Activiteit voor een milieubeschermingsorganisatie
0,00	0,00	0,00	0:00	0:00	0:00	
0,00	0,00	0,00	0:00	0:00	0:00	
0,00	0,00	0,00	0:00	0:00	0:00	Activiteit voor een dierenbeschermingsorganisatie
0,00	0,00	0,00	0:00	0:00	0:00	
0,00	0,00	0,00	0:00	0:00	0:00	
0,04	0,00	0,04	0:50	0:00	4:00	Activiteiten voor een organisatie zonder onderscheid
0,08	0,00	0,00	0:50	0:00	0:00	
0,00	0,00	0,09	0:00	0:00	4:00	
0,00	0,00	0,20	0:00	0:00	7:10	Vergaderingen en manifestaties van een politieke organisatie
0,00	0,00	0,38	0:00	0:00	7:10	
0,00	0,00	0,00	0:00	0:00	0:00	
0,31	0,21	0,08	2:59	4:50	2:30	Vergaderingen en manifestaties van een culturele organisatie
0,32	0,22	0,15	2:30	8:20	2:30	
0,30	0,20	0,00	3:30	1:20	0:00	
0,00	0,32	0,00	0:00	5:37	0:00	Vergaderingen en manifestaties van een sociale organisatie
0,00	0,66	0,00	0:00	5:37	0:00	
0,00	0,00	0,00	0:00	0:00	0:00	
0,33	1,72	0,11	10:25	7:32	7:40	Vergaderingen en manifestaties van een jeugdorganisatie
0,32	1,70	0,20	12:42	7:16	7:40	
0,35	1,73	0,00	8:17	7:46	0:00	
0,02	0,78	1,48	1:00	1:04	1:01	Godsdienstige ceremonies en praktijken
0,00	0,63	1,26	0:00	1:07	1:03	
0,05	0,91	1,73	1:00	1:02	1:00	
0,29	0,75	0,29	0:30	0:55	2:20	Godsdienstige activiteiten en thuis bidden
0,19	0,39	0,00	0:26	0:33	0:00	
0,39	1,09	0,61	0:32	1:02	2:20	
0,36	0,46	0,76	0:37	0:40	0:51	Bezoek aan het kerkhof
0,14	0,24	0,14	0:40	0:10	0:10	
0,58	0,66	1,45	0:36	0:50	0:55	
0,20	1,29	0,00	1:07	1:56	0:00	Begrafenis
0,14	0,99	0,00	1:40	2:24	0:00	
0,27	1,57	0,00	0:50	1:40	0:00	
73,38	77,94	80,26	1:29	2:17	2:11	<i>Sociale contacten</i>
70,26	76,89	77,90	1:29	2:11	2:10	
76,55	78,93	82,85	1:28	2:22	2:13	
2,29	2,09	1,93	2:27	3:13	1:48	Vergaderingen, recepties of feesten zonder onderscheid
2,62	2,93	0,99	2:17	2:54	0:36	
1,97	1,30	2,96	2:40	3:51	2:14	
0,20	1,54	0,43	3:37	6:48	0:30	Huwelijk
0,00	0,79	0,00	0:00	6:46	0:00	
0,39	2,24	0,90	3:37	6:48	0:30	
0,25	1,26	0,90	1:48	4:15	1:54	Verjaardag
0,37	1,33	0,93	1:55	2:55	2:27	
0,13	1,19	0,86	1:30	5:38	1:15	
0,78	1,65	2,56	1:36	2:41	4:08	Andere familiefeesten
0,47	1,46	2,01	1:45	2:12	4:13	
1,10	1,83	3,17	1:33	3:03	4:04	
1,00	3,75	1,51	3:12	3:04	2:54	Andere feesten met vrienden of collega's
1,08	4,17	1,50	3:06	3:10	4:21	
0,91	3,35	1,52	3:18	2:57	1:20	
43,26	45,50	49,33	1:09	1:36	1:40	Spreken, beraadslagen (zonder bijzondere

Tijdsbestedingonderzoek 1999

B.3 Tijdsbesteding van de Belgen naar leeftijd en geslacht - vervolg

20-29 jaar

Activiteiten	Geslacht	Gemiddelde duur per inwoner			
		Weekdag	Zaterdag	Zondag	Fictieve week
omstandigheden)	Mannen	0:28	0:39	0:49	3:46
	Vrouwen	0:32	0:48	0:49	4:17
7.2.7 Bellen (vrienden, familie)	Totaal	0:06	0:05	0:05	0:37
	Mannen	0:04	0:03	0:04	0:27
	Vrouwen	0:07	0:06	0:06	0:48
7.2.8 Schrijven (vrienden, familie)	Totaal	0:01	0:01	0:02	0:10
	Mannen	0:01	0:01	0:01	0:06
	Vrouwen	0:02	0:00	0:02	0:13
7.2.9 Samen iets drinken (niet bij de maaltijden)	Totaal	0:21	0:35	0:37	2:59
	Mannen	0:24	0:37	0:36	3:14
	Vrouwen	0:19	0:32	0:39	2:45
7.3 <i>Verzorging en hulp aan anderen</i>	Totaal	0:05	0:06	0:08	0:37
	Mannen	0:05	0:06	0:07	0:36
	Vrouwen	0:05	0:07	0:08	0:39
7.3.1 Zorgen voor volwassenen zonder onderscheid	Totaal	0:00	0:00	0:00	0:01
	Mannen	0:00	0:00	0:00	0:00
	Vrouwen	0:00	0:00	0:00	0:01
7.3.2 Lichamelijke zorgen aan ouderen of zieken	Totaal	0:00	0:00	0:00	0:00
	Mannen	0:00	0:00	0:00	0:00
	Vrouwen	0:00	0:00	0:00	0:00
7.3.3 Lichamelijke zorgen aan een volwassene (massage, haarverzorging)	Totaal	0:00	0:01	0:00	0:02
	Mannen	0:00	0:00	0:00	0:01
	Vrouwen	0:00	0:01	0:00	0:03
7.3.4 Spreken, inlichtingen, aanraden	Totaal	0:04	0:05	0:07	0:32
	Mannen	0:04	0:05	0:07	0:34
	Vrouwen	0:03	0:06	0:07	0:29
7.3.5 Met iemand naar de dokter, ziekenhuis of rusthuis gaan	Totaal	0:00	0:00	0:00	0:02
	Mannen	0:00	0:00	0:00	0:00
	Vrouwen	0:01	0:00	0:01	0:05
7.3.6 Andere zorgen aan volwassenen	Totaal	0:00	0:00	0:00	0:00
	Mannen	0:00	0:00	0:00	0:00
	Vrouwen	0:00	0:00	0:00	0:01
8 Vrije tijd	Totaal	3:06	3:55	4:06	23:29
	Mannen	3:26	4:26	4:41	26:19
	Vrouwen	2:44	3:25	3:27	20:35
8.1 <i>Hobby, spel en sport</i>	Totaal	0:21	0:27	0:40	2:50
	Mannen	0:27	0:33	0:52	3:38
	Vrouwen	0:15	0:20	0:26	2:00
8.1.1 Hobby en spel	Totaal	0:14	0:16	0:22	1:45
	Mannen	0:18	0:18	0:27	2:16
	Vrouwen	0:09	0:13	0:17	1:14
8.1.1.01 Handwerk (breiwerk, haakwerk)	Totaal	0:01	0:00	0:00	0:04
	Mannen	0:00	0:00	0:00	0:00
	Vrouwen	0:01	0:01	0:00	0:08
8.1.1.02 Schilderen, tekenen, grafiek	Totaal	0:01	0:00	0:01	0:03
	Mannen	0:01	0:00	0:01	0:05
	Vrouwen	0:00	0:00	0:00	0:01
8.1.1.03 Film, fotografie, video	Totaal	0:01	0:00	0:00	0:04
	Mannen	0:01	0:00	0:00	0:06
	Vrouwen	0:00	0:00	0:00	0:01
8.1.1.04 Beeldhouwwerk	Totaal	0:00	0:00	0:00	0:00
	Mannen	0:00	0:00	0:00	0:00
	Vrouwen	0:00	0:00	0:00	0:00

Tijdsbestedingonderzoek 1999

Participatiegraad			Gemiddelde duur per participant			Activiteiten
Weekdag	Zaterdag	Zondag	Weekdag	Zaterdag	Zondag	
40,33	40,76	49,57	1:08	1:36	1:39	omstandigheden)
46,23	49,94	49,08	1:09	1:36	1:40	
21,02	19,81	17,10	0:27	0:24	0:28	Bellen (vrienden, familie)
15,44	15,33	12,37	0:26	0:22	0:29	
26,68	24,01	22,29	0:27	0:25	0:27	
4,74	1,55	5,10	0:31	0:34	0:34	Schrijven (vrienden, familie)
3,27	1,64	3,50	0:26	0:38	0:40	
6,23	1,46	6,85	0:33	0:30	0:31	
39,40	49,14	49,40	0:54	1:11	1:16	Samen iets drinken (niet bij de maaltijden)
40,36	48,89	47,40	0:59	1:16	1:17	
38,43	49,37	51,59	0:49	1:06	1:15	
7,28	8,04	6,88	1:04	1:18	1:53	<i>Verzorging en hulp aan anderen</i>
6,24	8,37	6,07	1:13	1:10	2:02	
8,33	7,73	7,78	0:57	1:27	1:46	
0,07	0,76	0,15	1:10	0:32	0:20	Zorgen voor volwassenen zonder onderscheid
0,00	0,40	0,00	0:00	1:10	0:00	
0,13	1,10	0,32	1:10	0:19	0:20	
0,00	0,32	0,30	0:00	0:16	0:33	Lichamelijke zorgen aan ouderen of zieken
0,00	0,00	0,00	0:00	0:00	0:00	
0,00	0,61	0,64	0:00	0:16	0:33	
0,50	1,03	0,49	0:56	0:53	0:45	Lichamelijke zorgen aan een volwassene (massage, haarverzorging)
0,27	0,86	0,00	0:50	0:33	0:00	
0,74	1,19	1,02	0:58	1:07	0:45	
6,12	5,86	6,12	1:03	1:32	1:54	Spreken, inlichtingen, aanraden
5,97	6,51	6,07	1:13	1:19	1:59	
6,27	5,25	6,17	0:53	1:46	1:50	
0,37	0,29	0,34	1:45	0:20	2:16	Met iemand naar de dokter, ziekenhuis of rusthuis gaan
0,00	0,60	0,20	0:00	0:20	1:40	
0,75	0,00	0,49	1:45	0:00	2:32	
0,27	0,00	0,00	0:27	0:00	0:00	Andere zorgen aan volwassenen
0,11	0,00	0,00	0:10	0:00	0:00	
0,44	0,00	0,00	0:31	0:00	0:00	
94,31	93,41	95,33	3:17	4:11	4:18	Vrije tijd
95,23	94,08	97,53	3:37	4:43	4:48	
93,38	92,78	92,92	2:56	3:41	3:43	
21,94	25,32	29,24	1:34	1:45	2:15	<i>Hobby, spel en sport</i>
24,30	32,20	36,11	1:50	1:44	2:23	
19,54	18,87	21,71	1:15	1:48	2:01	
15,36	18,26	18,81	1:28	1:25	1:57	Hobby en spel
17,66	22,44	21,09	1:43	1:21	2:08	
13,03	14,34	16,32	1:08	1:32	1:42	
0,65	0,48	0,30	1:46	1:28	0:33	Handwerk (breiwerk, haakwerk)
0,00	0,00	0,00	0:00	0:00	0:00	
1,31	0,92	0,64	1:46	1:28	0:33	
0,62	0,00	0,83	1:28	0:00	1:01	Schilderen, tekenen, grafiek
0,70	0,00	1,48	2:00	0:00	1:02	
0,54	0,00	0,12	0:46	0:00	0:50	
0,79	0,20	0,57	1:33	0:10	0:10	Film, fotografie, video
1,24	0,00	0,58	1:40	0:00	0:10	
0,32	0,39	0,56	1:04	0:10	0:10	
0,00	0,00	0,00	0:00	0:00	0:00	Beeldhouwwerk
0,00	0,00	0,00	0:00	0:00	0:00	
0,00	0,00	0,00	0:00	0:00	0:00	

Tijdsbestedingonderzoek 1999

B.3 Tijdsbesteding van de Belgen naar leeftijd en geslacht - vervolg

20-29 jaar

Activiteiten	Geslacht	Gemiddelde duur per inwoner			
		Weekdag	Zaterdag	Zondag	Fictieve week
8.1.1.05 Ceramiek	Totaal	0:00	0:00	0:00	0:00
	Mannen	0:00	0:00	0:00	0:00
8.1.1.06 Andere beeldende kunsten	Totaal	0:00	0:00	0:00	0:00
	Mannen	0:00	0:00	0:00	0:00
8.1.1.07 Muziek	Totaal	0:01	0:02	0:05	0:12
	Mannen	0:02	0:02	0:07	0:18
8.1.1.08 Theater	Totaal	0:00	0:00	0:00	0:00
	Mannen	0:00	0:00	0:01	0:01
8.1.1.09 Ballet of dans	Totaal	0:00	0:00	0:00	0:02
	Mannen	0:00	0:00	0:00	0:00
8.1.1.10 Letterkundige activiteit	Totaal	0:00	0:00	0:00	0:00
	Mannen	0:00	0:00	0:00	0:00
8.1.1.11 Andere uitvoerende kunst	Totaal	0:00	0:00	0:00	0:01
	Mannen	0:00	0:00	0:00	0:02
8.1.1.12 Verzamelen	Totaal	0:00	0:00	0:00	0:00
	Mannen	0:00	0:00	0:00	0:00
8.1.1.13 Modelbouw	Totaal	0:00	0:00	0:00	0:01
	Mannen	0:00	0:00	0:01	0:01
8.1.1.14 Onderzoek (stamboom, botanisch)	Totaal	0:00	0:00	0:00	0:00
	Mannen	0:00	0:00	0:00	0:00
8.1.1.15 Andere technische hobby's	Totaal	0:00	0:00	0:00	0:01
	Mannen	0:00	0:01	0:00	0:02
8.1.1.16 Spelen zonder onderscheid	Totaal	0:00	0:02	0:03	0:05
	Mannen	0:00	0:02	0:02	0:03
8.1.1.17 Poppen	Totaal	0:00	0:00	0:00	0:00
	Mannen	0:00	0:00	0:00	0:00
8.1.1.18 Speelgoed	Totaal	0:00	0:00	0:00	0:00
	Mannen	0:00	0:00	0:00	0:00
8.1.1.19 Miniaturen (autootjes, figuurtjes)	Totaal	0:00	0:00	0:00	0:00
	Mannen	0:00	0:00	0:00	0:00
8.1.1.20 Gezelschapsspelen voor kinderen	Totaal	0:00	0:00	0:00	0:01
	Mannen	0:00	0:00	0:00	0:01
8.1.1.21 Andere spelen voor kinderen	Totaal	0:00	0:00	0:00	0:00
	Mannen	0:00	0:00	0:00	0:00
8.1.1.22 Spelen met huisdieren	Totaal	0:00	0:00	0:00	0:01
	Mannen	0:00	0:00	0:00	0:01

Tijdsbestedingonderzoek 1999

Participatiegraad			Gemiddelde duur per participant			Activiteiten
Weekdag	Zaterdag	Zondag	Weekdag	Zaterdag	Zondag	
0,00	0,00	0,00	0:00	0:00	0:00	Ceramiek
0,00	0,00	0,00	0:00	0:00	0:00	
0,00	0,00	0,00	0:00	0:00	0:00	
0,00	0,00	0,00	0:00	0:00	0:00	Andere beeldende kunsten
0,00	0,00	0,00	0:00	0:00	0:00	
0,00	0,00	0,00	0:00	0:00	0:00	
1,48	1,73	2,65	1:21	1:28	2:53	Muziek
2,11	2,82	3,94	1:22	1:25	2:56	
0,84	0,71	1,24	1:18	1:39	2:42	
0,00	0,10	0,11	0:00	2:30	4:20	Theater
0,00	0,00	0,21	0:00	0:00	4:20	
0,00	0,20	0,00	0:00	2:30	0:00	
0,40	0,17	0,06	1:12	1:27	2:20	Ballet of dans
0,14	0,00	0,00	1:10	0:00	0:00	
0,67	0,32	0,14	1:13	1:27	2:20	
0,00	0,00	0,00	0:00	0:00	0:00	Letterkundige activiteit
0,00	0,00	0,00	0:00	0:00	0:00	
0,00	0,00	0,00	0:00	0:00	0:00	
0,08	0,15	0,18	3:30	1:01	1:00	Andere uitvoerende kunst
0,15	0,00	0,00	3:30	0:00	0:00	
0,00	0,29	0,37	0:00	1:01	1:00	
0,00	0,00	0,40	0:00	0:00	0:27	Verzamelen
0,00	0,00	0,28	0:00	0:00	0:40	
0,00	0,00	0,53	0:00	0:00	0:20	
0,06	0,00	0,13	1:20	0:00	3:50	Modelbouw
0,11	0,00	0,24	1:20	0:00	3:50	
0,00	0,00	0,00	0:00	0:00	0:00	
0,00	0,00	0,00	0:00	0:00	0:00	Onderzoek (stamboom, botanisch)
0,00	0,00	0,00	0:00	0:00	0:00	
0,00	0,00	0,00	0:00	0:00	0:00	
0,44	0,53	0,00	0:54	0:54	0:00	Andere technische hobby's
0,48	0,83	0,00	1:18	1:03	0:00	
0,40	0,24	0,00	0:25	0:26	0:00	
0,05	1,32	1,35	0:30	2:43	3:31	Spelen zonder onderscheid
0,00	1,79	0,58	0:00	1:26	5:30	
0,09	0,89	2,19	0:30	5:10	2:56	
0,00	0,00	0,00	0:00	0:00	0:00	Poppen
0,00	0,00	0,00	0:00	0:00	0:00	
0,00	0,00	0,00	0:00	0:00	0:00	
0,00	0,00	0,00	0:00	0:00	0:00	Speelgoed
0,00	0,00	0,00	0:00	0:00	0:00	
0,00	0,00	0,00	0:00	0:00	0:00	
0,00	0,00	0,00	0:00	0:00	0:00	Miniaturen (autootjes, figuurtjes)
0,00	0,00	0,00	0:00	0:00	0:00	
0,00	0,00	0,00	0:00	0:00	0:00	
0,26	0,48	0,00	1:19	0:56	0:00	Gezelschapsspelen voor kinderen
0,11	0,50	0,00	2:20	0:51	0:00	
0,41	0,46	0,00	1:03	1:01	0:00	
0,15	0,13	0,20	0:20	0:50	0:10	Andere spelen voor kinderen
0,00	0,28	0,38	0:00	0:50	0:10	
0,30	0,00	0,00	0:20	0:00	0:00	
0,52	0,83	0,37	0:30	0:41	0:25	Spelen met huisdieren
0,36	0,82	0,52	0:39	0:17	0:30	

Tijdsbestedingonderzoek 1999

B.3 Tijdsbesteding van de Belgen naar leeftijd en geslacht - vervolg

20-29 jaar

Activiteiten	Geslacht	Gemiddelde duur per inwoner			
		Weekdag	Zaterdag	Zondag	Fictieve week
8.1.1.23 Kaarten in gezelschap	Vrouwen	0:00	0:01	0:00	0:01
	Totaal	0:01	0:01	0:01	0:05
8.1.1.24 Schaken	Mannen	0:01	0:02	0:01	0:08
	Vrouwen	0:00	0:00	0:02	0:03
8.1.1.25 Andere spelen voor volwassenen	Totaal	0:00	0:00	0:00	0:00
	Mannen	0:00	0:00	0:00	0:00
8.1.1.26 Computer- of videospelen	Vrouwen	0:00	0:00	0:00	0:00
	Totaal	0:00	0:02	0:01	0:05
8.1.1.27 Kruiswoordraadsels	Mannen	0:00	0:01	0:00	0:04
	Vrouwen	0:01	0:03	0:02	0:07
8.1.1.28 Puzzelen	Totaal	0:07	0:04	0:08	0:45
	Mannen	0:10	0:07	0:11	1:07
8.1.1.29 Alleen kaarten	Vrouwen	0:03	0:02	0:04	0:22
	Totaal	0:00	0:00	0:00	0:02
8.1.1.30 Andere solitaire of vrijetijdspelen	Mannen	0:00	0:00	0:01	0:02
	Vrouwen	0:00	0:00	0:00	0:02
8.1.1.31 Solitaire spelen zonder onderscheid	Totaal	0:00	0:00	0:00	0:02
	Mannen	0:00	0:00	0:00	0:00
8.1.1.32 Kansspelen (lotto, pronostiek, tiercé, tombola)	Vrouwen	0:00	0:01	0:00	0:01
	Totaal	0:00	0:01	0:00	0:03
8.1.2 Sport	Mannen	0:01	0:01	0:02	0:06
	Vrouwen	0:01	0:00	0:02	0:05
8.1.2.01 Sportactiviteiten zonder onderscheid	Totaal	0:00	0:01	0:02	0:05
	Mannen	0:00	0:01	0:02	0:06
8.1.2.02 Joggen, lopen	Vrouwen	0:00	0:00	0:00	0:00
	Totaal	0:00	0:00	0:01	0:04
8.1.2.03 Wielrennen	Mannen	0:01	0:01	0:01	0:05
	Vrouwen	0:00	0:00	0:01	0:02
8.1.2.04 Wintersporten	Totaal	0:00	0:00	0:03	0:05
	Mannen	0:01	0:00	0:06	0:10
8.1.2.05 Rolschaatsen (skating)	Vrouwen	0:00	0:00	0:00	0:00
	Totaal	0:01	0:01	0:01	0:05
8.1.2.06 Balsporten zonder onderscheid	Mannen	0:01	0:01	0:01	0:05
	Vrouwen	0:01	0:01	0:01	0:05
8.1.2.07 Voetbal	Totaal	0:00	0:00	0:00	0:00
	Mannen	0:00	0:00	0:00	0:00
	Vrouwen	0:00	0:00	0:00	0:00
	Totaal	0:00	0:00	0:00	0:01
	Mannen	0:00	0:00	0:00	0:01
	Vrouwen	0:00	0:00	0:01	0:01
	Totaal	0:01	0:03	0:03	0:11

Tijdsbestedingonderzoek 1999

Participatiegraad			Gemiddelde duur per participant			Activiteiten
Weekdag	Zaterdag	Zondag	Weekdag	Zaterdag	Zondag	
0,69	0,85	0,21	0:25	1:03	0:10	Kaarten in gezelschap
0,87	1,18	1,42	1:12	1:31	1:20	
1,57	1,74	1,10	1:09	1:42	1:12	
0,16	0,66	1,78	1:43	1:04	1:26	Schaken
0,00	0,11	0,00	0:00	2:00	0:00	
0,00	0,22	0,00	0:00	2:00	0:00	
0,00	0,00	0,00	0:00	0:00	0:00	Andere spelen voor volwassenen
0,48	1,86	1,32	1:35	2:00	1:05	
0,47	1,09	0,62	1:19	2:12	0:37	
0,49	2,59	2,08	1:51	1:55	1:14	Computer- of videospelen
7,65	4,85	8,52	1:26	1:29	1:28	
9,81	7,33	11,13	1:41	1:33	1:37	
5,47	2,53	5,65	1:00	1:19	1:09	Kruiswoordraadsels
0,60	0,77	0,62	0:59	0:20	0:55	
0,36	0,68	1,00	1:27	0:20	0:54	
0,85	0,86	0,19	0:47	0:20	1:00	Puzzelen
0,13	0,36	0,06	2:42	1:46	2:00	
0,21	0,28	0,00	3:10	1:20	0:00	
0,05	0,43	0,13	0:30	2:02	2:00	Alleen kaarten
0,52	1,16	2,10	1:39	0:59	1:44	
0,65	1,64	1,67	1:17	1:00	2:12	
0,38	0,72	2,56	2:16	0:59	1:24	Andere solitaire of vrijetijdspelen
0,88	1,80	0,64	0:51	0:47	0:56	
0,86	2,23	0,24	1:03	0:54	1:20	
0,90	1,40	1,07	0:40	0:36	0:50	Solitaire spelen zonder onderscheid
0,07	0,57	0,04	0:30	0:47	0:30	
0,00	0,63	0,08	0:00	0:53	0:30	
0,14	0,51	0,00	0:30	0:40	0:00	Kansspelen (lotto, pronostiek, tiercé, tombola)
0,00	0,22	0,17	0:00	0:10	4:40	
0,00	0,46	0,33	0:00	0:10	4:40	
0,00	0,00	0,00	0:00	0:00	0:00	Sport
7,40	9,54	12,18	1:37	1:56	2:23	
8,22	12,43	16,53	1:44	2:02	2:29	
6,58	6,84	7,41	1:27	1:46	2:09	Sportactiviteiten zonder onderscheid
0,12	0,16	0,59	1:24	2:07	3:00	
0,20	0,23	1,13	1:22	3:00	3:00	
0,05	0,10	0,00	1:30	0:10	0:00	Joggen, lopen
0,65	0,75	1,18	1:16	0:52	1:03	
0,75	0,87	1,73	1:38	1:12	0:54	
0,54	0,64	0,56	0:45	0:28	1:32	Wielrennen
0,25	0,19	1,81	2:22	0:57	2:57	
0,50	0,39	3,46	2:22	0:57	2:57	
0,00	0,00	0,00	0:00	0:00	0:00	Wintersporten
0,17	0,19	0,50	5:52	5:58	3:34	
0,21	0,15	0,19	5:08	7:20	6:50	
0,12	0,23	0,84	7:09	5:09	2:45	Rolschaatsen (skating)
0,01	0,00	0,09	1:50	0:00	2:10	
0,00	0,00	0,17	0:00	0:00	2:10	
0,02	0,00	0,00	1:50	0:00	0:00	Balsporten zonder onderscheid
0,02	0,05	0,55	2:20	0:10	1:30	
0,05	0,10	0,37	2:20	0:10	2:10	
0,00	0,00	0,74	0:00	0:00	1:08	Voetbal
0,89	2,60	2,22	1:39	2:04	2:17	

Tijdsbestedingonderzoek 1999

B.3 Tijdsbesteding van de Belgen naar leeftijd en geslacht - vervolg

20-29 jaar

Activiteiten	Geslacht	Gemiddelde duur per inwoner			
		Weekdag	Zaterdag	Zondag	Fictieve week
8.1.2.08 Tennis	Mannen	0:02	0:06	0:04	0:19
	Vrouwen	0:00	0:01	0:02	0:02
	Totaal	0:00	0:01	0:00	0:03
8.1.2.09 Squash	Mannen	0:01	0:02	0:01	0:05
	Vrouwen	0:00	0:00	0:00	0:01
	Totaal	0:00	0:00	0:00	0:01
8.1.2.10 Badminton	Mannen	0:00	0:00	0:01	0:01
	Vrouwen	0:00	0:00	0:00	0:00
	Totaal	0:00	0:00	0:00	0:00
8.1.2.11 Tafeltennis	Mannen	0:00	0:00	0:00	0:00
	Vrouwen	0:00	0:00	0:00	0:00
	Totaal	0:00	0:00	0:00	0:01
8.1.2.12 Basketbal, volleybal	Mannen	0:00	0:00	0:01	0:01
	Vrouwen	0:00	0:00	0:01	0:01
	Totaal	0:01	0:01	0:02	0:08
8.1.2.13 Andere balsporten	Mannen	0:01	0:01	0:04	0:09
	Vrouwen	0:01	0:02	0:00	0:05
	Totaal	0:00	0:01	0:01	0:04
8.1.2.14 Gymnastiek, aerobic en fitness	Mannen	0:00	0:02	0:00	0:05
	Vrouwen	0:00	0:00	0:02	0:04
	Totaal	0:01	0:00	0:00	0:07
8.1.2.15 Watersporten	Mannen	0:00	0:00	0:00	0:02
	Vrouwen	0:02	0:01	0:01	0:12
	Totaal	0:00	0:00	0:00	0:02
8.1.2.16 Paardrijden	Mannen	0:00	0:00	0:00	0:00
	Vrouwen	0:01	0:00	0:00	0:04
	Totaal	0:00	0:00	0:01	0:01
8.1.2.17 Gewichtheffen of bodybuilding	Mannen	0:00	0:00	0:01	0:02
	Vrouwen	0:00	0:00	0:00	0:00
	Totaal	0:00	0:00	0:00	0:01
8.1.2.18 Atletiek (lopen niet inbegrepen)	Mannen	0:00	0:00	0:00	0:01
	Vrouwen	0:00	0:00	0:00	0:01
	Totaal	0:00	0:00	0:00	0:00
8.1.2.19 Andere sporten	Mannen	0:00	0:00	0:00	0:00
	Vrouwen	0:01	0:02	0:01	0:10
	Totaal	0:01	0:02	0:01	0:08
8.1.2.20 Activiteiten in verband met sport	Mannen	0:01	0:02	0:01	0:10
	Vrouwen	0:00	0:02	0:00	0:06
	Totaal	0:00	0:00	0:01	0:02
8.2 Recreatie	Mannen	0:00	0:00	0:01	0:03
	Vrouwen	0:00	0:00	0:01	0:01
	Totaal	0:10	0:22	0:25	1:38
8.2.01 Rondritten, toeristische uitstapjes	Mannen	0:10	0:22	0:22	1:36
	Vrouwen	0:10	0:22	0:29	1:40
	Totaal	0:00	0:00	0:00	0:03
8.2.02 Attractiepark	Mannen	0:00	0:00	0:00	0:02
	Vrouwen	0:01	0:01	0:00	0:04
	Totaal	0:00	0:00	0:04	0:06
8.2.03 Dierentuin	Mannen	0:01	0:00	0:02	0:05
	Vrouwen	0:00	0:00	0:06	0:07
	Totaal	0:00	0:00	0:00	0:01
	Mannen	0:00	0:00	0:01	0:01
	Vrouwen	0:00	0:01	0:00	0:01

Tijdsbestedingonderzoek 1999

Participatiegraad			Gemiddelde duur per participant			Activiteiten
Weekdag	Zaterdag	Zondag	Weekdag	Zaterdag	Zondag	
1,76	4,89	3,41	1:39	2:05	2:08	
0,00	0,46	0,92	0:00	1:50	2:55	
0,44	0,44	0,41	1:21	2:54	1:20	Tennis
0,64	0,91	0,63	1:28	2:54	1:25	
0,22	0,00	0,18	1:00	0:00	1:00	
0,00	0,42	0,32	0:00	1:37	1:31	Squash
0,00	0,31	0,62	0:00	1:50	1:31	
0,00	0,52	0,00	0:00	1:30	0:00	
0,00	0,11	0,20	0:00	2:22	1:16	Badminton
0,00	0,00	0,24	0:00	0:00	0:50	
0,00	0,22	0,15	0:00	2:22	2:00	
0,19	0,13	0,32	0:35	0:30	2:22	Tafeltennis
0,17	0,28	0,38	0:40	0:30	0:30	
0,21	0,00	0,25	0:30	0:00	5:30	
0,73	0,72	0,74	1:56	2:47	4:41	Basketbal, volleybal
0,66	0,35	1,19	2:31	2:42	5:20	
0,80	1,08	0,24	1:26	2:48	1:13	
0,66	0,96	0,70	1:07	2:02	2:10	Andere balsporten
0,68	1,98	0,20	1:05	2:02	2:10	
0,64	0,00	1,23	1:08	0:00	2:10	
1,53	0,77	0,73	1:18	0:55	1:00	Gymnastiek, aerobic en fitness
0,52	0,21	0,60	0:48	0:10	1:00	
2,57	1,28	0,88	1:24	1:02	1:00	
0,07	0,00	0,09	7:10	0:00	3:20	Watersporten
0,00	0,00	0,00	0:00	0:00	0:00	
0,15	0,00	0,19	7:10	0:00	3:20	
0,23	0,14	0,38	1:07	1:00	2:29	Paardrijden
0,37	0,00	0,44	1:17	0:00	3:30	
0,09	0,26	0,33	0:30	1:00	1:00	
0,44	0,12	0,32	0:39	0:40	0:21	Gewichtheffen of bodybuilding
0,59	0,00	0,29	0:40	0:00	0:10	
0,29	0,24	0,35	0:38	0:40	0:30	
0,00	0,00	0,16	0:00	0:00	1:30	Atletiek (lopen niet inbegrepen)
0,00	0,00	0,31	0:00	0:00	1:30	
0,00	0,00	0,00	0:00	0:00	0:00	
1,28	1,87	0,84	1:18	1:42	1:44	Andere sporten
1,68	1,83	1,35	1:21	1:29	1:35	
0,87	1,90	0,29	1:12	1:54	2:30	
0,18	0,14	0,71	1:17	2:30	2:52	Activiteiten in verband met sport
0,35	0,29	0,75	1:17	2:30	3:04	
0,00	0,00	0,66	0:00	0:00	2:37	
16,38	21,36	23,23	1:02	1:44	1:48	Recreatie
16,46	20,70	20,75	1:03	1:48	1:45	
16,30	21,99	25,95	1:01	1:41	1:50	
0,40	0,48	0,00	2:02	1:38	0:00	Rondritten, toeristische uitstapjes
0,69	0,00	0,00	0:56	0:00	0:00	
0,11	0,93	0,00	9:00	1:38	0:00	
0,33	0,10	1,15	1:53	0:10	5:54	Attractiepark
0,24	0,00	0,54	4:24	0:00	5:56	
0,42	0,19	1,81	0:25	0:10	5:53	
0,00	0,13	0,28	0:00	3:50	2:50	Dierentuin
0,00	0,00	0,53	0:00	0:00	2:50	
0,00	0,26	0,00	0:00	3:50	0:00	

Tijdsbestedingonderzoek 1999

B.3 Tijdsbesteding van de Belgen naar leeftijd en geslacht - vervolg

20-29 jaar

Activiteiten	Geslacht	Gemiddelde duur per inwoner			
		Weekdag	Zaterdag	Zondag	Fictieve week
8.2.04 Kermis, jaarmarkt	Totaal	0:00	0:03	0:01	0:06
	Mannen	0:00	0:01	0:01	0:03
	Vrouwen	0:01	0:05	0:01	0:10
8.2.05 Wandelen met de hond	Totaal	0:02	0:02	0:03	0:17
	Mannen	0:02	0:03	0:03	0:18
	Vrouwen	0:02	0:01	0:03	0:17
8.2.06 Wandelen	Totaal	0:06	0:11	0:14	0:53
	Mannen	0:07	0:12	0:11	0:56
	Vrouwen	0:05	0:09	0:18	0:51
8.2.07 Golf	Totaal	0:00	0:00	0:01	0:01
	Mannen	0:00	0:00	0:01	0:02
	Vrouwen	0:00	0:00	0:00	0:00
8.2.08 Zwemmen	Totaal	0:01	0:04	0:01	0:08
	Mannen	0:00	0:02	0:02	0:06
	Vrouwen	0:01	0:05	0:00	0:11
8.2.09 Visserij, jacht	Totaal	0:00	0:01	0:00	0:01
	Mannen	0:00	0:03	0:00	0:03
	Vrouwen	0:00	0:00	0:00	0:00
8.2.10 Plukken van vruchten, paddestoelen	Totaal	0:00	0:00	0:00	0:01
	Mannen	0:00	0:00	0:00	0:00
	Vrouwen	0:00	0:00	0:00	0:01
8.3 <i>Uitgaan, spektakel en cultuurparticipatie</i>	Totaal	0:13	0:42	0:30	2:16
8.3.1 Uitgaan	Mannen	0:17	0:48	0:38	2:49
	Vrouwen	0:09	0:37	0:21	1:43
	Totaal	0:07	0:22	0:06	1:01
8.3.1.1 Bal, dancing, discotheek	Mannen	0:10	0:27	0:07	1:25
	Vrouwen	0:03	0:17	0:05	0:37
	Totaal	0:05	0:20	0:06	0:50
8.3.1.2 Bowling	Mannen	0:07	0:24	0:06	1:04
	Vrouwen	0:03	0:16	0:05	0:36
	Totaal	0:00	0:00	0:00	0:02
8.3.1.3 Biljart	Mannen	0:01	0:01	0:01	0:09
	Mannen	0:03	0:03	0:01	0:18
	Vrouwen	0:00	0:00	0:00	0:00
8.3.1.4 Lunapark (zaal met elektronische spelen)	Totaal	0:00	0:00	0:00	0:00
	Mannen	0:00	0:00	0:00	0:01
	Vrouwen	0:00	0:00	0:00	0:00
8.3.2 Spektakel en cultuurparticipatie	Totaal	0:06	0:20	0:23	1:15
	Mannen	0:06	0:21	0:30	1:24
	Vrouwen	0:06	0:20	0:16	1:06
8.3.2.1 Spektakel en cultuurparticipatie zonder onderscheid	Totaal	0:00	0:01	0:00	0:01
	Mannen	0:00	0:01	0:00	0:02
	Vrouwen	0:00	0:00	0:00	0:01
8.3.2.2 Bioscoop	Totaal	0:02	0:07	0:04	0:23
	Mannen	0:02	0:07	0:04	0:21
	Vrouwen	0:03	0:07	0:03	0:25
8.3.2.3 Schouwburg of concert	Totaal	0:00	0:02	0:02	0:07
	Mannen	0:00	0:03	0:03	0:08
	Vrouwen	0:01	0:02	0:01	0:07
8.3.2.4 Tentoonstelling, museum	Totaal	0:01	0:01	0:02	0:08
	Mannen	0:01	0:00	0:02	0:09

Tijdsbestedingonderzoek 1999

Participatiegraad			Gemiddelde duur per participant			Activiteiten
Weekdag	Zaterdag	Zondag	Weekdag	Zaterdag	Zondag	
0,31	2,65	1,49	1:51	2:02	1:31	Kermis, jaarmarkt
0,24	1,09	1,83	0:34	2:03	1:08	
0,37	4,10	1,12	2:43	2:02	2:12	
4,68	4,51	5,08	0:51	0:49	1:01	Wandelen met de hond
4,15	4,81	5,65	0:54	1:04	1:01	
5,22	4,23	4,46	0:48	0:33	1:00	
9,84	13,23	15,23	0:58	1:21	1:33	Wandelen
10,99	14,17	12,24	1:00	1:27	1:29	
8,67	12,34	18,51	0:56	1:14	1:36	
0,00	0,65	0,21	0:00	0:50	6:10	Golf
0,00	0,82	0,40	0:00	0:50	6:10	
0,00	0,49	0,00	0:00	0:50	0:00	
1,19	2,76	1,50	1:00	2:10	1:11	Zwemmen
0,81	2,01	2,23	0:42	1:47	1:19	
1,57	3,45	0,69	1:10	2:23	0:40	
0,00	0,49	0,00	0:00	5:00	0:00	Visserij, jacht
0,00	1,01	0,00	0:00	5:00	0:00	
0,00	0,00	0,00	0:00	0:00	0:00	
0,19	0,00	0,28	0:56	0:00	0:50	Plukken van vruchten, paddestoelen
0,11	0,00	0,36	0:50	0:00	0:50	
0,26	0,00	0,19	0:58	0:00	0:50	
8,39	21,69	18,99	2:33	3:15	2:37	<i>Uitgaan, spektakel en cultuurparticipatie</i>
10,17	23,49	21,89	2:43	3:25	2:53	
6,58	20,01	15,81	2:18	3:03	2:13	
4,35	10,55	5,87	2:32	3:28	1:50	Uitgaan
6,69	12,30	6,12	2:31	3:42	2:02	
1,98	8,92	5,58	2:33	3:09	1:35	
2,65	9,56	4,84	3:02	3:30	1:58	Bal, dancing, discotheek
3,40	10,58	4,59	3:15	3:51	2:18	
1,88	8,61	5,11	2:37	3:05	1:38	
0,29	0,50	0,22	2:03	1:29	1:00	Bowling
0,47	0,14	0,00	2:13	2:10	0:00	
0,10	0,83	0,47	1:20	1:22	1:00	
1,37	0,90	0,80	1:41	2:24	1:14	Biljart
2,72	1,87	1,54	1:41	2:24	1:14	
0,00	0,00	0,00	0:00	0:00	0:00	
0,10	0,20	0,00	0:50	1:00	0:00	Lunapark (zaal met elektronische spelen)
0,20	0,00	0,00	0:50	0:00	0:00	
0,00	0,40	0,00	0:00	1:00	0:00	
4,65	12,90	13,84	2:14	2:38	2:49	Spektakel en cultuurparticipatie
4,45	13,49	16,80	2:25	2:35	3:01	
4,86	12,34	10,60	2:04	2:41	2:28	
0,17	0,12	0,19	1:30	7:20	1:42	Spektakel en cultuurparticipatie zonder onderscheid
0,24	0,24	0,00	1:10	7:20	0:00	
0,10	0,00	0,40	2:20	0:00	1:42	
1,73	4,85	2,62	2:20	2:26	2:17	Bioscoop
1,48	4,95	3,16	2:08	2:23	2:16	
1,97	4,76	2,02	2:30	2:28	2:18	
0,34	1,20	0,83	2:25	3:28	4:52	Schouwburg of concert
0,27	1,18	0,75	2:41	3:34	7:24	
0,42	1,21	0,92	2:15	3:23	2:37	
0,75	0,88	0,99	2:06	2:29	3:05	Tentoonstelling, museum
0,99	0,00	1,02	2:23	0:00	3:45	

Tijdsbestedingonderzoek 1999

B.3 Tijdsbesteding van de Belgen naar leeftijd en geslacht - vervolg

20-29 jaar

Activiteiten	Geslacht	Gemiddelde duur per inwoner			
		Weekdag	Zaterdag	Zondag	Fictieve week
8.3.2.5 Toeschouwer op sportmanifestaties	Vrouwen	0:00	0:03	0:01	0:06
	Totaal	0:00	0:00	0:01	0:01
8.3.2.5.1 Voetbal	Mannen	0:00	0:00	0:01	0:01
	Vrouwen	0:00	0:00	0:00	0:00
8.3.2.5.2 Basketbal	Totaal	0:01	0:02	0:05	0:10
	Mannen	0:00	0:02	0:08	0:12
8.3.2.5.3 Volleybal	Vrouwen	0:01	0:01	0:02	0:08
	Totaal	0:00	0:02	0:00	0:02
8.3.2.5.4 Motorrennen of autorennen	Mannen	0:00	0:01	0:00	0:01
	Vrouwen	0:00	0:00	0:00	0:00
8.3.2.5.5 Atletiek	Totaal	0:00	0:01	0:00	0:01
	Mannen	0:00	0:01	0:00	0:01
8.3.2.5.6 Zwemmen	Vrouwen	0:00	0:00	0:00	0:00
	Totaal	0:00	0:00	0:00	0:00
8.3.2.5.7 Wielrennen	Mannen	0:00	0:00	0:00	0:00
	Vrouwen	0:00	0:00	0:00	0:00
8.3.2.5.8 Toeschouwer bij andere sporten	Totaal	0:00	0:00	0:00	0:00
	Mannen	0:00	0:00	0:00	0:01
8.3.2.6 Circus	Vrouwen	0:00	0:01	0:05	0:07
	Totaal	0:00	0:00	0:00	0:00
8.3.2.7 Andere culturele of vrijetijdsactiviteiten	Mannen	0:00	0:00	0:00	0:00
	Vrouwen	0:00	0:00	0:00	0:00
8.4 Media	Totaal	0:01	0:04	0:06	0:17
	Mannen	0:02	0:05	0:10	0:25
8.4.1 Televisie en video	Vrouwen	0:01	0:02	0:03	0:09
	Totaal	2:22	2:24	2:31	16:45
8.4.1.1 Naar de televisie kijken	Mannen	2:33	2:42	2:50	18:16
	Vrouwen	2:11	2:06	2:11	15:12
8.4.1.2 Naar een videofilm kijken	Totaal	1:51	1:54	2:03	13:11
	Mannen	1:57	2:08	2:14	14:05
8.4.2 Muziek	Vrouwen	1:45	1:41	1:52	12:17
	Totaal	0:03	0:05	0:06	0:28
8.4.2.1 Naar de radio luisteren	Mannen	0:04	0:06	0:04	0:32
	Vrouwen	0:02	0:04	0:09	0:24
8.4.2.2 Naar muziek (cassettes, cd, platen) luisteren	Totaal	0:05	0:04	0:05	0:32
	Mannen	0:07	0:05	0:08	0:46
	Vrouwen	0:02	0:03	0:02	0:18
	Totaal	0:02	0:03	0:03	0:17
	Mannen	0:03	0:03	0:04	0:23
	Vrouwen	0:01	0:02	0:01	0:10
	Totaal	0:02	0:02	0:02	0:16

Tijdsbestedingonderzoek 1999

Participatiegraad			Gemiddelde duur per participant			Activiteiten
Weekdag	Zaterdag	Zondag	Weekdag	Zaterdag	Zondag	
0,51	1,71	0,96	1:31	2:29	2:19	Toeschouwer op sportmanifestaties
0,05	0,00	0,28	0:20	0:00	3:15	
0,10	0,00	0,54	0:20	0:00	3:15	
0,00	0,00	0,00	0:00	0:00	0:00	Voetbal
0,79	1,78	4,04	1:22	1:43	2:03	
0,33	1,90	5,78	1:50	2:06	2:13	
1,25	1,66	2,14	1:14	1:19	1:34	Basketbal
0,00	0,48	0,10	0:00	5:16	1:30	
0,00	0,63	0,00	0:00	1:23	0:00	
0,00	0,34	0,21	0:00	12:00	1:30	Volleybal
0,00	0,20	0,24	0:00	2:10	3:50	
0,00	0,00	0,45	0:00	0:00	3:50	
0,00	0,38	0,00	0:00	2:10	0:00	Motorrennen of autorennen
0,00	0,44	0,16	0:00	3:09	4:30	
0,00	0,49	0,31	0:00	3:50	4:30	
0,00	0,38	0,00	0:00	2:20	0:00	Atletiek
0,00	0,00	0,00	0:00	0:00	0:00	
0,00	0,00	0,00	0:00	0:00	0:00	
0,00	0,00	0,00	0:00	0:00	0:00	Zwemmen
0,00	0,00	0,00	0:00	0:00	0:00	
0,00	0,00	0,00	0:00	0:00	0:00	
0,00	0,00	0,00	0:00	0:00	0:00	Wielrennen
0,00	0,11	0,20	0:00	1:40	1:10	
0,00	0,23	0,39	0:00	1:40	1:10	
0,00	0,00	0,00	0:00	0:00	0:00	Toeschouwer bij andere sporten
0,21	0,38	0,62	1:03	3:50	5:57	
0,00	0,40	0,00	0:00	3:40	0:00	
0,41	0,35	1,30	1:03	4:00	5:57	Circus
0,00	0,00	0,00	0:00	0:00	0:00	
0,00	0,00	0,00	0:00	0:00	0:00	
0,00	0,00	0,00	0:00	0:00	0:00	Andere culturele of vrijetijdsactiviteiten
0,77	2,47	4,29	3:07	2:24	2:29	
1,28	3,46	5,12	2:49	2:25	3:07	
0,26	1,54	3,39	4:37	2:21	1:25	Media
89,62	85,65	85,71	2:38	2:48	2:57	
90,22	88,53	89,36	2:49	3:04	3:10	
89,01	82,95	81,72	2:27	2:32	2:41	Televisie en video
78,90	75,75	78,48	2:20	2:31	2:37	
80,09	78,19	80,43	2:26	2:44	2:47	
77,69	73,46	76,36	2:15	2:18	2:26	Naar de televisie kijken
77,58	74,55	77,50	2:18	2:27	2:31	
78,91	77,09	79,88	2:22	2:38	2:43	
76,23	72,17	74,89	2:14	2:16	2:17	Naar een videofilm kijken
3,23	4,74	4,90	1:44	1:41	2:10	
3,92	5,31	3,35	1:50	1:54	2:00	
2,53	4,22	6,60	1:33	1:25	2:15	Muziek
9,70	8,57	11,66	0:47	0:49	0:45	
12,85	9,29	14,62	0:51	0:56	0:55	
6,50	7,90	8,40	0:37	0:42	0:26	Naar de radio luisteren
6,10	5,10	7,31	0:36	0:53	0:41	
6,83	5,73	8,63	0:43	1:00	0:51	
5,37	4,52	5,86	0:26	0:45	0:24	Naar muziek (cassettes, cd, platen) luisteren
4,11	3,47	4,79	0:57	0:44	0:48	

Tijdsbestedingonderzoek 1999

B.3 Tijdsbesteding van de Belgen naar leeftijd en geslacht - vervolg en einde 20-29 jaar

Activiteiten	Geslacht	Gemiddelde duur per inwoner				
		Weekdag	Zaterdag	Zondag	Fictieve week	
	Mannen	0:04	0:02	0:04	0:24	
	Vrouwen	0:01	0:01	0:01	0:07	
8.4.3	Totaal	0:20	0:19	0:16	2:15	
	Mannen	0:20	0:21	0:18	2:17	
	Vrouwen	0:20	0:18	0:15	2:12	
8.4.3.0	Totaal	0:20	0:19	0:16	2:15	
	Mannen	0:20	0:21	0:18	2:17	
	Vrouwen	0:20	0:18	0:15	2:12	
8.4.4	Totaal	0:07	0:06	0:07	0:47	
	Mannen	0:10	0:08	0:10	1:07	
	Vrouwen	0:04	0:04	0:03	0:26	
8.4.4.1	Totaal	0:05	0:04	0:04	0:32	
	Mannen	0:07	0:06	0:07	0:48	
	Vrouwen	0:03	0:03	0:01	0:17	
8.4.4.2	Totaal	0:02	0:02	0:03	0:14	
	Mannen	0:03	0:03	0:03	0:19	
	Vrouwen	0:01	0:01	0:02	0:09	
9	Verplaatsingen	Totaal	1:43	1:47	1:33	11:53
	Mannen	1:48	1:51	1:38	12:27	
	Vrouwen	1:37	1:43	1:28	11:18	
9.1	<i>Verplaatsingen voor kinderen</i>	Totaal	0:01	0:01	0:01	0:07
	Mannen	0:00	0:01	0:01	0:03	
	Vrouwen	0:02	0:01	0:00	0:10	
9.1.1	Sport- en cultuuractiviteiten	Totaal	0:00	0:00	0:01	0:01
	Mannen	0:00	0:00	0:01	0:01	
	Vrouwen	0:00	0:00	0:00	0:00	
9.1.2	School of kinderopvang	Totaal	0:01	0:00	0:00	0:05
	Mannen	0:00	0:00	0:00	0:02	
	Vrouwen	0:01	0:00	0:00	0:08	
9.1.3	Andere verplaatsingen voor kinderen	Totaal	0:00	0:00	0:00	0:01
	Mannen	0:00	0:00	0:00	0:01	
	Vrouwen	0:00	0:00	0:00	0:02	
9.2	<i>Andere verplaatsingen</i>	Totaal	1:42	1:46	1:32	11:46
	Mannen	1:47	1:50	1:37	12:24	
	Vrouwen	1:36	1:42	1:27	11:08	
9.2.0	Andere verplaatsingen	Totaal	1:42	1:46	1:32	11:46
	Mannen	1:47	1:50	1:37	12:24	
	Vrouwen	1:36	1:42	1:27	11:08	

Tijdsbestedingonderzoek 1999

Participatiegraad			Gemiddelde duur per participant			Activiteiten
Weekdag	Zaterdag	Zondag	Weekdag	Zaterdag	Zondag	
6,40	3,56	6,39	0:57	0:50	0:58	
1,78	3,38	3,04	1:00	0:38	0:26	
37,43	30,96	27,02	0:53	1:02	1:00	Geschreven pers
36,02	34,01	28,92	0:55	1:01	1:01	
38,87	28,10	24,93	0:51	1:03	0:58	
37,43	30,96	27,02	0:53	1:02	1:00	Lezen van de geschreven pers
36,02	34,01	28,92	0:55	1:01	1:01	
38,87	28,10	24,93	0:51	1:03	0:58	
7,51	6,78	6,03	1:31	1:27	1:49	Nieuwe media
10,22	9,52	8,42	1:36	1:29	1:57	
4,75	4,21	3,41	1:21	1:24	1:26	
5,02	4,85	3,36	1:38	1:26	1:52	Computer als hobby (spelen niet inbegrepen)
6,64	6,52	4,87	1:47	1:30	2:17	
3,38	3,28	1,70	1:20	1:19	0:33	
2,64	1,93	2,90	1:14	1:30	1:37	Computercommunicatie (internet, e-mail)
3,90	3,00	3,98	1:10	1:26	1:20	
1,37	0,94	1,71	1:24	1:43	2:18	
93,92	92,39	88,55	1:49	1:55	1:45	Verplaatsingen
96,45	91,43	90,85	1:52	2:01	1:48	
91,36	93,28	86,03	1:47	1:50	1:42	
4,19	1,95	1,45	0:25	0:36	0:58	<i>Verplaatsingen voor kinderen</i>
1,39	1,87	1,33	0:24	0:27	1:26	
7,04	2,03	1,58	0:25	0:43	0:31	
0,00	0,29	0,33	0:00	1:47	2:40	Sport- en cultuuractiviteiten
0,00	0,19	0,63	0:00	1:20	2:40	
0,00	0,38	0,00	0:00	1:59	0:00	
3,54	0,54	0,66	0:24	0:15	0:33	School of kinderopvang
1,07	0,34	0,56	0:26	0:10	0:23	
6,05	0,73	0,77	0:24	0:17	0:40	
0,83	1,12	0,46	0:24	0:27	0:20	Andere verplaatsingen voor kinderen
0,32	1,34	0,14	0:18	0:24	0:10	
1,34	0,91	0,81	0:26	0:32	0:22	
93,69	92,16	88,55	1:48	1:55	1:44	<i>Andere verplaatsingen</i>
96,45	91,43	90,85	1:51	2:00	1:47	
90,89	92,83	86,03	1:45	1:50	1:41	
93,69	92,16	88,55	1:48	1:55	1:44	Andere verplaatsingen
96,45	91,43	90,85	1:51	2:00	1:47	
90,89	92,83	86,03	1:45	1:50	1:41	

Tijdsbestedingonderzoek 1999

B.3 Tijdsbesteding van de Belgen naar leeftijd en geslacht

30-39 jaar

Activiteiten		Geslacht	Gemiddelde duur per inwoner			
			Weekdag	Zaterdag	Zondag	Fictieve week
1	Loonarbeid	Totaal	4:52	1:01	0:48	26:07
		Mannen	5:51	1:10	0:58	31:24
		Vrouwen	3:49	0:50	0:37	20:35
1.1	<i>Werk</i>	Totaal	4:42	1:00	0:47	25:15
		Mannen	5:39	1:09	0:57	30:19
		Vrouwen	3:42	0:50	0:37	19:56
1.1.1	Hoofdberoep	Totaal	4:35	0:56	0:40	24:30
		Mannen	5:32	1:07	0:47	29:36
		Vrouwen	3:34	0:45	0:32	19:09
1.1.2	Bijberoep	Totaal	0:00	0:00	0:00	0:00
		Mannen	0:00	0:00	0:00	0:01
		Vrouwen	0:00	0:00	0:00	0:00
1.1.3	Betaald overwerk	Totaal	0:00	0:00	0:01	0:02
		Mannen	0:00	0:00	0:01	0:03
		Vrouwen	0:00	0:00	0:00	0:00
1.1.4	Ander bijberoep zonder onderscheid	Totaal	0:02	0:02	0:03	0:14
		Mannen	0:01	0:01	0:03	0:08
		Vrouwen	0:03	0:02	0:03	0:21
1.1.5	Andere tijdsbesteding betreffende de arbeid	Totaal	0:05	0:02	0:03	0:29
		Mannen	0:05	0:02	0:05	0:32
		Vrouwen	0:04	0:02	0:02	0:26
1.2	<i>Pauzes op het werk</i>	Totaal	0:10	0:01	0:01	0:50
		Mannen	0:12	0:01	0:01	1:02
		Vrouwen	0:07	0:01	0:00	0:37
1.2.0	Pauzes op het werk	Totaal	0:10	0:01	0:01	0:50
		Mannen	0:12	0:01	0:01	1:02
		Vrouwen	0:07	0:01	0:00	0:37
1.3	<i>Activiteiten i.v.m. werkloosheid of zoeken naar werk</i>	Totaal	0:00	0:00	0:00	0:02
		Mannen	0:00	0:00	0:00	0:02
		Vrouwen	0:00	0:00	0:00	0:01
1.3.0	Activiteiten i.v.m. werkloosheid of zoeken naar werk	Totaal	0:00	0:00	0:00	0:02
		Mannen	0:00	0:00	0:00	0:02
		Vrouwen	0:00	0:00	0:00	0:01
2	Huishoudelijke en gezinstaken	Totaal	2:43	3:33	2:35	19:41
		Mannen	1:55	3:09	1:54	14:37
		Vrouwen	3:33	3:58	3:18	24:59
2.1	<i>Huishouding</i>	Totaal	1:58	2:07	1:56	13:53
		Mannen	1:03	1:27	1:10	7:51
		Vrouwen	2:56	2:49	2:43	20:12
2.1.01	In de keuken werken zonder onderscheid	Totaal	0:01	0:02	0:01	0:10
		Mannen	0:01	0:00	0:00	0:04
		Vrouwen	0:02	0:03	0:02	0:17
2.1.02	Maaltijden opdienen, tafel afruimen	Totaal	0:07	0:10	0:10	0:55
		Mannen	0:04	0:07	0:06	0:33
		Vrouwen	0:10	0:13	0:13	1:17
2.1.03	Maaltijden voorbereiden, schillen, koken	Totaal	0:28	0:28	0:31	3:17
		Mannen	0:14	0:18	0:17	1:46
		Vrouwen	0:42	0:38	0:46	4:53
2.1.04	De afwas doen	Totaal	0:13	0:13	0:15	1:32
		Mannen	0:08	0:09	0:10	0:59
		Vrouwen	0:18	0:16	0:21	2:06
2.1.05	Voedsel conserveren	Totaal	0:00	0:00	0:00	0:02
		Mannen	0:00	0:00	0:00	0:01

Tijdsbestedingonderzoek 1999

Participatiegraad			Gemiddelde duur per participant			Activiteiten
Weekdag	Zaterdag	Zondag	Weekdag	Zaterdag	Zondag	
66,69	17,55	14,83	7:17	5:45	5:21	Loonarbeid
75,16	20,01	17,91	7:47	5:52	5:23	
57,82	14,95	11,65	6:37	5:36	5:18	
66,27	17,53	14,79	7:05	5:41	5:17	Werk
74,63	19,96	17,91	7:34	5:47	5:16	
57,53	14,95	11,56	6:26	5:32	5:18	
64,62	15,44	10,92	7:05	6:04	6:06	Hoofdberoep
73,13	18,47	12,51	7:35	6:00	6:19	
55,70	12,23	9,27	6:25	6:10	5:49	
0,05	0,00	0,20	1:14	0:00	1:57	Bijberoep
0,09	0,00	0,39	1:14	0:00	1:57	
0,00	0,00	0,00	0:00	0:00	0:00	
0,31	0,15	0,36	0:58	0:19	3:32	Betaald overwerk
0,40	0,13	0,70	1:15	0:30	3:32	
0,22	0,17	0,00	0:24	0:10	0:00	
1,25	0,60	1,01	2:38	4:47	4:33	Ander bijberoep zonder onderscheid
1,06	0,38	1,42	1:21	4:24	3:13	
1,46	0,83	0,59	3:36	4:58	7:53	
4,37	1,57	2,83	1:49	1:55	1:50	Andere tijdsbesteding betreffende de arbeid
5,91	1,26	3,34	1:26	2:15	2:17	
2,76	1,90	2,31	2:42	1:41	1:11	
22,38	2,71	1,55	0:43	0:31	0:46	Pauzes op het werk
27,18	3,49	2,26	0:44	0:32	0:50	
17,35	1,88	0,81	0:42	0:30	0:33	
22,38	2,71	1,55	0:43	0:31	0:46	Pauzes op het werk
27,18	3,49	2,26	0:44	0:32	0:50	
17,35	1,88	0,81	0:42	0:30	0:33	
0,32	0,03	0,00	1:42	1:20	0:00	Activiteiten i.v.m. werkloosheid of zoeken naar werk
0,29	0,06	0,00	2:05	1:20	0:00	
0,34	0,00	0,00	1:21	0:00	0:00	
0,32	0,03	0,00	1:42	1:20	0:00	Activiteiten i.v.m. werkloosheid of zoeken naar werk
0,29	0,06	0,00	2:05	1:20	0:00	
0,34	0,00	0,00	1:21	0:00	0:00	
91,36	94,81	91,01	2:58	3:44	2:51	Huishoudelijke en gezinstaken
85,99	91,46	84,86	2:14	3:27	2:14	
96,99	98,36	97,39	3:39	4:02	3:23	
86,92	88,34	87,53	2:16	2:24	2:12	Huishouding
78,12	80,74	78,90	1:20	1:47	1:29	
96,13	96,37	96,48	3:03	2:56	2:49	
5,09	4,76	4,16	0:29	0:38	0:24	In de keuken werken zonder onderscheid
3,15	1,49	2,08	0:20	0:31	0:22	
7,13	8,22	6,32	0:33	0:39	0:25	
35,25	39,63	39,31	0:20	0:25	0:24	Maaltijden opdienen, tafel afruimen
23,42	30,43	28,79	0:17	0:24	0:20	
47,63	49,37	50,20	0:21	0:26	0:27	
60,65	55,93	57,74	0:46	0:50	0:54	Maaltijden voorbereiden, schillen, koken
42,90	40,62	40,35	0:33	0:45	0:41	
79,23	72,13	75,74	0:53	0:53	1:00	
43,83	39,45	46,38	0:29	0:32	0:33	De afwas doen
30,36	29,76	32,64	0:26	0:32	0:31	
57,94	49,71	60,60	0:31	0:32	0:35	
0,52	0,70	0,50	0:47	0:20	0:31	Voedsel conserveren
0,28	0,19	0,08	0:55	1:20	1:00	

Tijdsbestedingonderzoek 1999

B.3 Tijdsbesteding van de Belgen naar leeftijd en geslacht - vervolg

30-39 jaar

Activiteiten	Geslacht	Gemiddelde duur per inwoner			
		Weekdag	Zaterdag	Zondag	Fictieve week
2.1.06 Het huis reinigen, opruimen zonder onderscheid	Vrouwen	0:00	0:00	0:00	0:02
	Totaal	0:08	0:12	0:06	0:59
	Mannen	0:03	0:06	0:03	0:25
2.1.07 Stofzuigen	Vrouwen	0:13	0:18	0:10	1:34
	Totaal	0:02	0:02	0:02	0:16
	Mannen	0:01	0:01	0:01	0:08
2.1.08 Vloer reinigen	Vrouwen	0:04	0:03	0:03	0:24
	Totaal	0:04	0:03	0:02	0:27
	Mannen	0:01	0:02	0:01	0:08
2.1.09 Ruiten wassen	Vrouwen	0:08	0:04	0:03	0:47
	Totaal	0:01	0:00	0:00	0:07
	Mannen	0:00	0:00	0:00	0:01
2.1.10 Stof afnemen	Vrouwen	0:02	0:01	0:00	0:13
	Totaal	0:02	0:01	0:01	0:11
	Mannen	0:00	0:00	0:01	0:02
2.1.11 De bedden opmaken	Vrouwen	0:04	0:02	0:01	0:20
	Totaal	0:02	0:01	0:01	0:10
	Mannen	0:00	0:00	0:00	0:03
2.1.12 Een kamer opruimen	Vrouwen	0:03	0:02	0:02	0:17
	Totaal	0:09	0:09	0:11	1:04
	Mannen	0:04	0:07	0:06	0:31
2.1.13 Andere werken voor huishoudelijk onderhoud	Vrouwen	0:14	0:12	0:16	1:37
	Totaal	0:03	0:03	0:01	0:17
	Mannen	0:01	0:03	0:01	0:10
2.1.14 Buiten reinigen	Vrouwen	0:04	0:03	0:01	0:25
	Totaal	0:01	0:00	0:01	0:04
	Mannen	0:01	0:00	0:01	0:06
2.1.15 Vuilnis opruimen	Vrouwen	0:00	0:00	0:00	0:02
	Totaal	0:01	0:01	0:01	0:08
	Mannen	0:02	0:03	0:01	0:11
2.1.16 De planten verzorgen (binnenshuis)	Vrouwen	0:01	0:00	0:00	0:05
	Totaal	0:01	0:01	0:00	0:05
	Mannen	0:00	0:01	0:00	0:03
2.1.17 Verhuizen	Vrouwen	0:01	0:02	0:00	0:06
	Totaal	0:01	0:02	0:00	0:05
	Mannen	0:01	0:02	0:00	0:05
2.1.18 Boodschappen en aankopen uitpakken en opruimen	Vrouwen	0:01	0:02	0:00	0:05
	Totaal	0:04	0:05	0:03	0:31
	Mannen	0:04	0:05	0:03	0:26
2.1.19 Koffers klaarmaken voor een reis	Vrouwen	0:05	0:06	0:03	0:36
	Totaal	0:01	0:01	0:01	0:07
	Mannen	0:01	0:01	0:01	0:07
2.1.20 Zoeken naar verloren voorwerpen	Vrouwen	0:01	0:01	0:00	0:06
	Totaal	0:00	0:00	0:00	0:00
	Mannen	0:00	0:00	0:00	0:00
2.1.21 Handwas van textiel	Vrouwen	0:00	0:00	0:00	0:00
	Totaal	0:00	0:00	0:00	0:02
	Mannen	0:00	0:00	0:00	0:00
2.1.22 Textiel sorteren en in de wasmachine doen	Vrouwen	0:00	0:01	0:00	0:03
	Totaal	0:03	0:03	0:03	0:18
	Mannen	0:00	0:00	0:00	0:03
2.1.23 Textiel uit de wasmachine halen	Vrouwen	0:05	0:05	0:05	0:34
	Totaal	0:00	0:00	0:00	0:02

Tijdsbestedingonderzoek 1999

Participatiegraad			Gemiddelde duur per participant			Activiteiten
Weekdag	Zaterdag	Zondag	Weekdag	Zaterdag	Zondag	
0,77	1,24	0,94	0:44	0:10	0:29	Het huis reinigen, opruimen zonder onderscheid
13,03	15,61	12,68	1:02	1:15	0:51	
6,44	10,00	7,64	0:51	1:00	0:42	
19,92	21,55	17,91	1:06	1:22	0:55	Stofzuigen
8,55	8,80	7,79	0:27	0:25	0:25	
3,81	4,52	5,37	0:27	0:27	0:24	
13,52	13,34	10,29	0:27	0:24	0:26	Vloer reinigen
7,89	6,47	5,29	0:57	0:44	0:40	
2,34	3,34	2,04	0:48	0:54	0:43	
13,70	9,78	8,65	0:58	0:41	0:39	Ruiten wassen
2,16	0,83	0,51	1:01	0:50	0:33	
0,61	0,36	0,00	0:38	0:38	0:00	
3,79	1,34	1,04	1:05	0:53	0:33	Stof afnemen
6,03	2,66	3,41	0:31	0:33	0:24	
0,91	0,81	2,57	0:29	0:33	0:28	
11,39	4,60	4,27	0:31	0:33	0:21	De bedden opmaken
8,55	8,23	7,27	0:18	0:17	0:15	
2,47	2,35	3,87	0:18	0:21	0:12	
14,92	14,45	10,79	0:18	0:16	0:17	Een kamer opruimen
24,12	24,57	28,13	0:36	0:38	0:39	
13,19	17,36	17,04	0:27	0:42	0:37	
35,55	32,19	39,62	0:39	0:36	0:41	Andere werken voor huishoudelijk onderhoud
5,51	5,37	4,29	0:47	0:55	0:24	
3,17	4,32	3,27	0:38	1:07	0:24	
7,95	6,49	5,35	0:51	0:47	0:24	Buiten reinigen
1,30	1,49	1,46	0:44	0:24	0:36	
1,48	1,92	1,25	1:01	0:23	0:44	
1,12	1,03	1,67	0:20	0:27	0:30	Vuilnis opruimen
4,59	3,51	2,19	0:27	0:40	0:38	
4,84	5,96	2,61	0:31	0:43	0:46	
4,32	0,92	1,76	0:21	0:17	0:25	De planten verzorgen (binnenshuis)
3,43	3,82	1,93	0:18	0:28	0:15	
1,99	2,89	1,36	0:18	0:21	0:18	
4,95	4,79	2,52	0:19	0:32	0:13	Verhuizen
0,33	0,95	0,39	2:43	3:23	1:26	
0,19	0,97	0,20	4:46	3:19	3:06	
0,47	0,93	0,58	1:52	3:27	0:49	Boodschappen en aankopen uitpakken en opruimen
19,52	25,26	11,34	0:23	0:22	0:27	
15,36	20,34	11,64	0:25	0:23	0:24	
23,88	30,46	11,04	0:22	0:21	0:31	Koffers klaarmaken voor een reis
2,50	2,61	1,92	0:41	0:35	0:29	
2,10	2,76	2,23	0:56	0:28	0:28	
2,93	2,45	1,60	0:30	0:42	0:30	Zoeken naar verloren voorwerpen
0,06	0,04	0,00	0:10	0:10	0:00	
0,04	0,00	0,00	0:10	0:00	0:00	
0,09	0,08	0,00	0:10	0:10	0:00	Handwas van textiel
1,05	1,22	0,32	0:24	0:38	0:31	
0,34	0,11	0,07	0:23	0:58	0:30	
1,80	2,40	0,59	0:24	0:37	0:31	Textiel sorteren en in de wasmachine doen
14,73	14,71	14,22	0:18	0:17	0:18	
2,35	3,04	2,46	0:18	0:15	0:15	
27,68	27,06	26,40	0:18	0:17	0:18	Textiel uit de wasmachine halen
2,59	1,88	2,66	0:12	0:13	0:14	

Tijdsbestedingonderzoek 1999

B.3 Tijdsbesteding van de Belgen naar leeftijd en geslacht - vervolg

30-39 jaar

Activiteiten	Geslacht	Gemiddelde duur per inwoner			
		Weekdag	Zaterdag	Zondag	Fictieve week
	Mannen	0:00	0:00	0:00	0:01
	Vrouwen	0:01	0:00	0:01	0:04
2.1.24	Totaal	0:01	0:01	0:01	0:05
	Mannen	0:00	0:00	0:00	0:01
	Vrouwen	0:02	0:01	0:01	0:10
2.1.25	Totaal	0:02	0:02	0:02	0:12
	Mannen	0:00	0:01	0:00	0:04
	Vrouwen	0:03	0:04	0:03	0:21
2.1.26	Totaal	0:11	0:10	0:11	1:17
	Mannen	0:02	0:01	0:03	0:12
	Vrouwen	0:21	0:20	0:20	2:26
2.1.27	Totaal	0:04	0:05	0:03	0:29
	Mannen	0:05	0:06	0:04	0:34
	Vrouwen	0:04	0:05	0:03	0:25
2.1.28	Totaal	0:01	0:01	0:01	0:09
	Mannen	0:01	0:01	0:01	0:09
	Vrouwen	0:01	0:01	0:01	0:09
2.1.29	Totaal	0:03	0:03	0:04	0:23
	Mannen	0:03	0:03	0:04	0:23
	Vrouwen	0:03	0:04	0:03	0:22
2.2	Totaal	0:21	0:43	0:26	2:54
	Mannen	0:32	1:08	0:30	4:20
	Vrouwen	0:09	0:16	0:22	1:25
2.2.01	Totaal	0:00	0:00	0:00	0:00
	Mannen	0:00	0:00	0:00	0:01
	Vrouwen	0:00	0:00	0:00	0:00
2.2.02	Totaal	0:02	0:04	0:03	0:16
	Mannen	0:02	0:06	0:02	0:17
	Vrouwen	0:02	0:02	0:03	0:14
2.2.03	Totaal	0:00	0:00	0:00	0:01
	Mannen	0:00	0:00	0:00	0:00
	Vrouwen	0:00	0:00	0:00	0:01
2.2.04	Totaal	0:00	0:01	0:01	0:04
	Mannen	0:00	0:00	0:00	0:01
	Vrouwen	0:01	0:01	0:02	0:07
2.2.05	Totaal	0:00	0:00	0:00	0:01
	Mannen	0:00	0:00	0:00	0:01
	Vrouwen	0:00	0:00	0:00	0:01
2.2.06	Totaal	0:00	0:00	0:01	0:03
	Mannen	0:00	0:00	0:00	0:01
	Vrouwen	0:00	0:01	0:02	0:05
2.2.07	Totaal	0:03	0:07	0:04	0:28
	Mannen	0:05	0:11	0:07	0:45
	Vrouwen	0:01	0:03	0:02	0:12
2.2.08	Totaal	0:02	0:06	0:02	0:20
	Mannen	0:04	0:07	0:02	0:28
	Vrouwen	0:01	0:04	0:02	0:12
2.2.09	Totaal	0:01	0:02	0:01	0:10
	Mannen	0:02	0:05	0:01	0:16
	Vrouwen	0:01	0:00	0:00	0:03
2.2.10	Totaal	0:01	0:04	0:02	0:11
	Mannen	0:02	0:08	0:02	0:18
	Vrouwen	0:00	0:00	0:02	0:03

Tijdsbestedingonderzoek 1999

Participatiegraad			Gemiddelde duur per participant			Activiteiten
Weekdag	Zaterdag	Zondag	Weekdag	Zaterdag	Zondag	
0,82	0,79	1,24	0:11	0:10	0:14	
4,44	3,04	4,12	0:12	0:14	0:14	
4,58	4,33	3,83	0:17	0:15	0:15	Textiel in de droogmachine steken of uithalen
0,66	0,69	1,34	0:13	0:16	0:21	
8,69	8,18	6,41	0:17	0:15	0:14	
9,31	10,55	7,27	0:17	0:23	0:22	Textiel aan de wasdraad ophangen of afnemen
3,40	5,18	2,47	0:14	0:16	0:15	
15,50	16,22	12,23	0:18	0:25	0:24	
20,12	18,30	19,63	0:56	0:55	0:58	Textiel strijken, opvouwen, opbergen
3,79	3,13	5,51	0:40	0:42	0:49	
37,20	34,36	34,25	0:57	0:57	0:59	
14,64	14,25	11,31	0:28	0:38	0:29	Zorgen voor dieren
13,84	16,98	10,86	0:34	0:37	0:36	
15,47	11,37	11,78	0:23	0:40	0:22	
4,77	2,87	3,01	0:29	0:37	0:44	Administratief beheer van het huishouden
4,83	2,84	2,09	0:28	0:49	0:58	
4,71	2,91	3,97	0:30	0:24	0:36	
12,41	10,50	12,04	0:26	0:31	0:30	Het budget van het huishouden maken
13,55	8,60	13,03	0:23	0:36	0:34	
11,21	12,50	11,01	0:29	0:28	0:26	
22,68	32,67	26,44	1:33	2:11	1:38	<i>Klusjes</i>
28,02	42,35	30,93	1:56	2:40	1:37	
17,09	22,42	21,79	0:55	1:13	1:40	
0,34	0,37	0,18	0:20	0:21	0:10	Onderhoud van verwarmingsinstallatie en waterleidingen
0,53	0,24	0,23	0:20	0:27	0:10	
0,14	0,51	0,13	0:20	0:18	0:10	
5,89	7,45	6,45	0:31	0:55	0:39	Andere onderhoudswerken
5,55	9,60	7,14	0:29	1:06	0:34	
6,25	5,18	5,74	0:32	0:32	0:46	
0,25	0,69	0,08	0:27	0:22	0:20	Onderhoud van textiel en schoenen
0,14	0,49	0,00	0:10	0:20	0:00	
0,37	0,91	0,17	0:33	0:24	0:20	
0,99	1,17	1,73	0:38	1:00	1:09	Kledij verstellen, een knoop aannaaien
0,18	0,00	0,51	0:38	0:00	0:41	
1,84	2,40	2,99	0:38	1:00	1:14	
0,96	0,65	1,41	0:16	0:17	0:17	Schoenen poetsen
0,70	0,60	1,05	0:20	0:10	0:15	
1,23	0,71	1,79	0:14	0:23	0:17	
0,42	0,37	0,53	1:31	1:16	3:06	Kledij maken
0,21	0,00	0,00	2:10	0:00	0:00	
0,64	0,76	1,07	1:18	1:16	3:06	
4,49	6,20	4,41	1:17	1:48	1:39	In de moestuin werken
6,33	8,24	5,98	1:26	2:09	1:54	
2,57	4,05	2,79	0:55	1:02	1:07	
3,37	5,23	3,95	1:11	1:47	0:59	Sierplanten verzorgen in de tuin
3,68	6,29	4,34	1:40	1:48	0:57	
3,03	4,11	3,55	0:35	1:45	1:00	
2,02	2,75	0,82	1:06	1:31	1:26	Gras maaien
2,82	5,00	1,61	1:11	1:32	1:26	
1,19	0,37	0,00	0:53	1:12	0:00	
0,92	2,14	1,57	1:43	3:21	2:07	Renovatie, herstellingen en productie zonder onderscheid
1,36	3,28	1,98	1:57	4:03	2:01	
0,47	0,93	1,14	1:00	0:45	2:18	

Tijdsbestedingonderzoek 1999

B.3 Tijdsbesteding van de Belgen naar leeftijd en geslacht - vervolg

30-39 jaar

Activiteiten	Geslacht	Gemiddelde duur per inwoner			
		Weekdag	Zaterdag	Zondag	Fictieve week
2.2.11 Bouw en renovatie van het huis (grote werken)	Totaal	0:02	0:01	0:01	0:11
	Mannen	0:04	0:01	0:02	0:21
2.2.12 Verven, behangen	Totaal	0:02	0:02	0:03	0:13
	Mannen	0:03	0:03	0:02	0:17
2.2.13 Loodgieterij	Totaal	0:00	0:01	0:00	0:02
	Mannen	0:01	0:02	0:00	0:04
2.2.14 Elektrischeitswerken	Totaal	0:01	0:02	0:01	0:07
	Mannen	0:02	0:04	0:02	0:14
2.2.15 Binnenhuisinrichting	Totaal	0:01	0:01	0:01	0:04
	Mannen	0:01	0:01	0:00	0:06
2.2.16 Timmerwerk	Totaal	0:01	0:03	0:00	0:08
	Mannen	0:01	0:06	0:00	0:13
2.2.17 Herstellingen aan het dak	Totaal	0:00	0:00	0:00	0:00
	Mannen	0:00	0:00	0:00	0:00
2.2.18 Andere herstellingen aan het huis	Totaal	0:01	0:02	0:02	0:09
	Mannen	0:02	0:05	0:03	0:16
2.2.19 Herstelling van materieel, meubelen	Totaal	0:00	0:01	0:01	0:03
	Mannen	0:00	0:01	0:01	0:04
2.2.20 Onderhoud van voertuigen	Totaal	0:02	0:04	0:03	0:17
	Mannen	0:04	0:06	0:03	0:29
2.2.21 Productie van goederen voor het huishouden	Totaal	0:00	0:00	0:00	0:02
	Mannen	0:00	0:00	0:00	0:01
2.2.22 Herstellingen zonder onderscheid	Totaal	0:00	0:02	0:01	0:04
	Mannen	0:01	0:03	0:01	0:07
2.3 <i>Aankopen en gebruik van diensten</i>	Totaal	0:23	0:43	0:14	2:54
	Mannen	0:20	0:35	0:14	2:27
2.3.1 Aankopen	Totaal	0:20	0:40	0:13	2:31
	Mannen	0:15	0:32	0:13	1:59
2.3.1.1 Aankopen voor courant verbruik	Totaal	0:19	0:39	0:12	2:28
	Mannen	0:15	0:31	0:13	1:57
2.3.1.2 Belangrijke aankopen (pogingen inbegrepen)	Totaal	0:00	0:01	0:00	0:02
	Mannen	0:00	0:01	0:00	0:02
2.3.2 Gebruik van diensten	Totaal	0:04	0:03	0:01	0:23
	Mannen	0:05	0:03	0:01	0:28
2.3.2.01 Administratieve diensten zonder onderscheid	Totaal	0:00	0:00	0:00	0:01
	Mannen	0:00	0:00	0:00	0:02

Tijdsbestedingonderzoek 1999

Participatiegraad			Gemiddelde duur per participant			Activiteiten
Weekdag	Zaterdag	Zondag	Weekdag	Zaterdag	Zondag	
0,64	0,27	0,33	4:57	4:15	4:20	Bouw en renovatie van het huis (grote werken)
1,24	0,33	0,65	4:57	3:49	4:20	
0,00	0,21	0,00	0:00	5:00	0:00	
1,00	1,31	1,55	2:47	2:30	3:18	Verven, behangen
1,31	1,82	1,34	3:17	2:37	2:10	
0,69	0,77	1,77	1:47	2:14	4:11	
0,26	0,51	0,18	1:52	3:12	0:20	Loodgieterij
0,43	0,78	0,35	2:00	3:23	0:20	
0,07	0,23	0,00	1:00	2:32	0:00	
0,73	1,31	0,66	1:54	2:26	2:26	Elektriciteitswerken
1,42	2,31	1,30	1:54	2:35	2:26	
0,00	0,25	0,00	0:00	0:50	0:00	
0,59	0,73	0,62	1:29	1:43	2:01	Binnenhuisinrichting
0,87	0,56	0,00	1:49	2:41	0:00	
0,30	0,91	1,27	0:30	1:07	2:01	
0,85	1,25	0,07	1:43	4:23	0:30	Timmerwerk
1,29	2,10	0,00	1:50	4:49	0:00	
0,39	0,35	0,15	1:19	1:40	0:30	
0,00	0,11	0,09	0:00	2:32	1:20	Herstellingen aan het dak
0,00	0,22	0,17	0:00	2:32	1:20	
0,00	0,00	0,00	0:00	0:00	0:00	
0,74	1,64	1,34	2:27	2:22	1:53	Andere herstellingen aan het huis
1,16	2,99	2,39	2:29	2:30	2:00	
0,31	0,20	0,26	2:18	0:10	0:37	
0,78	0,74	0,89	0:35	1:17	1:19	Herstelling van materieel, meubelen
1,03	1,30	1,01	0:36	1:15	1:19	
0,52	0,15	0,77	0:31	1:40	1:18	
2,41	6,07	3,98	1:26	1:02	1:05	Onderhoud van voertuigen
4,09	9,40	6,03	1:35	1:06	0:57	
0,66	2,55	1,87	0:30	0:45	1:31	
0,32	0,45	0,30	1:15	1:06	2:07	Productie van goederen voor het huishouden
0,06	0,62	0,37	1:20	1:00	1:12	
0,59	0,26	0,23	1:15	1:20	3:37	
0,91	1,94	1,20	0:41	1:18	0:55	Herstellingen zonder onderscheid
1,42	3,45	2,17	0:45	1:22	0:57	
0,37	0,33	0,19	0:24	0:41	0:30	
46,37	55,18	29,19	0:50	1:18	0:47	<i>Aankopen en gebruik van diensten</i>
40,06	48,98	31,13	0:49	1:11	0:44	
52,98	61,74	27,17	0:52	1:24	0:50	
42,06	52,96	28,06	0:47	1:15	0:45	Aankopen
35,08	45,79	30,14	0:42	1:09	0:42	
49,36	60,55	25,90	0:50	1:21	0:48	
41,76	52,65	27,92	0:46	1:15	0:44	Aankopen voor courant verbruik
34,61	45,63	29,97	0:42	1:08	0:42	
49,25	60,07	25,79	0:49	1:20	0:47	
0,50	0,73	0,14	1:02	1:27	2:20	Belangrijke aankopen (pogingen inbegrepen)
0,52	0,72	0,17	0:41	1:11	1:50	
0,49	0,73	0,11	1:24	1:43	3:09	
11,65	7,71	2,46	0:32	0:42	0:44	Gebruik van diensten
13,78	8,35	2,04	0:34	0:41	0:51	
9,42	7,02	2,89	0:29	0:43	0:40	
0,46	0,20	0,07	0:44	1:05	2:00	Administratieve diensten zonder onderscheid
0,63	0,07	0,00	0:50	2:30	0:00	

Tijdsbestedingonderzoek 1999

B.3 Tijdsbesteding van de Belgen naar leeftijd en geslacht - vervolg

30-39 jaar

Activiteiten	Geslacht	Gemiddelde duur per inwoner			
		Weekdag	Zaterdag	Zondag	Fictieve week
2.3.2.02 Bank	Vrouwen	0:00	0:00	0:00	0:01
	Totaal	0:01	0:00	0:00	0:04
2.3.2.03 Post	Mannen	0:01	0:00	0:00	0:04
	Vrouwen	0:01	0:00	0:00	0:03
2.3.2.04 Gemeente	Totaal	0:00	0:00	0:00	0:01
	Mannen	0:00	0:00	0:00	0:01
2.3.2.05 Politie of rijkswacht	Vrouwen	0:00	0:00	0:00	0:00
	Totaal	0:00	0:00	0:00	0:00
2.3.2.06 Belastingkantoor	Mannen	0:00	0:00	0:00	0:01
	Vrouwen	0:00	0:00	0:00	0:00
2.3.2.07 Andere overheidsdiensten	Totaal	0:00	0:00	0:00	0:00
	Mannen	0:00	0:00	0:00	0:00
2.3.2.08 Andere administratieve diensten	Vrouwen	0:00	0:00	0:00	0:00
	Totaal	0:00	0:01	0:00	0:03
2.3.2.09 Diensten voor voertuigen zonder onderscheid	Mannen	0:00	0:01	0:00	0:03
	Vrouwen	0:00	0:01	0:00	0:03
2.3.2.10 Normaal onderhoud van voertuigen	Totaal	0:00	0:00	0:00	0:02
	Mannen	0:01	0:00	0:00	0:03
2.3.2.11 Herstelling van voertuigen	Vrouwen	0:00	0:00	0:00	0:01
	Totaal	0:00	0:00	0:00	0:01
2.3.2.12 Automatisch wassen van voertuigen (Car-wash)	Mannen	0:00	0:00	0:00	0:01
	Vrouwen	0:00	0:00	0:00	0:02
2.3.2.13 Autokeuring	Totaal	0:00	0:00	0:00	0:00
	Mannen	0:00	0:00	0:00	0:00
2.3.2.14 Reisbureau	Vrouwen	0:00	0:00	0:00	0:00
	Totaal	0:00	0:00	0:00	0:00
2.3.2.15 Andere diensten zonder onderscheid	Mannen	0:00	0:00	0:00	0:00
	Vrouwen	0:00	0:00	0:00	0:00
2.3.2.16 Bibliotheek, videotheek	Totaal	0:00	0:00	0:00	0:01
	Mannen	0:00	0:00	0:00	0:01
2.3.2.17 Wasserij, schoenmakerij, sleutelmakerij	Vrouwen	0:01	0:01	0:00	0:04
	Totaal	0:00	0:00	0:00	0:02
2.3.2.18 Contact met instellingen (telefonisch of schriftelijk)	Mannen	0:00	0:00	0:00	0:01
	Vrouwen	0:00	0:00	0:00	0:03
2.3.2.19 Veearts	Totaal	0:00	0:00	0:00	0:02
	Mannen	0:01	0:00	0:00	0:03

Tijdsbestedingonderzoek 1999

Participatiegraad			Gemiddelde duur per participant			Activiteiten
Weekdag	Zaterdag	Zondag	Weekdag	Zaterdag	Zondag	
0,28	0,33	0,13	0:32	0:45	2:00	Bank
4,09	1,81	0,51	0:17	0:18	0:13	
4,92	2,16	0,75	0:16	0:18	0:14	
3,23	1,44	0,26	0:19	0:19	0:10	Post
1,49	0,34	0,00	0:19	0:15	0:00	
1,43	0,00	0,00	0:18	0:00	0:00	
1,54	0,69	0,00	0:20	0:15	0:00	Gemeente
0,58	0,49	0,00	0:23	0:23	0:00	
0,84	0,62	0,00	0:25	0:30	0:00	
0,31	0,35	0,00	0:18	0:10	0:00	Politie of rijkswacht
0,21	0,08	0,00	0:37	1:00	0:00	
0,42	0,15	0,00	0:37	1:00	0:00	
0,00	0,00	0,00	0:00	0:00	0:00	Belastingkantoor
0,18	0,00	0,00	0:10	0:00	0:00	
0,30	0,00	0,00	0:10	0:00	0:00	
0,06	0,00	0,00	0:10	0:00	0:00	Andere overheidsdiensten
0,08	0,00	0,00	0:10	0:00	0:00	
0,00	0,00	0,00	0:00	0:00	0:00	
0,17	0,00	0,00	0:10	0:00	0:00	Andere administratieve diensten
1,87	1,07	0,47	0:21	1:00	0:18	
1,72	1,43	0,00	0:24	0:51	0:00	
2,03	0,68	0,96	0:19	1:20	0:18	Diensten voor voertuigen zonder onderscheid
0,48	0,71	0,00	1:01	0:55	0:00	
0,70	0,88	0,00	1:13	0:47	0:00	
0,25	0,53	0,00	0:24	1:09	0:00	Normaal onderhoud van voertuigen
0,39	0,07	0,00	0:30	0:10	0:00	
0,51	0,13	0,00	0:32	0:10	0:00	
0,27	0,00	0,00	0:26	0:00	0:00	Herstelling van voertuigen
0,05	0,59	0,00	0:27	0:46	0:00	
0,10	0,38	0,00	0:27	0:26	0:00	
0,00	0,80	0,00	0:00	0:57	0:00	Automatisch wassen van voertuigen (Car-wash)
0,33	0,68	0,16	0:55	0:39	1:00	
0,64	0,86	0,32	0:55	0:34	1:00	
0,00	0,49	0,00	0:00	0:49	0:00	Autokeuring
0,00	0,00	0,00	0:00	0:00	0:00	
0,00	0,00	0,00	0:00	0:00	0:00	
0,00	0,00	0,00	0:00	0:00	0:00	Reisbureau
0,24	0,05	0,00	0:15	0:30	0:00	
0,27	0,11	0,00	0:14	0:30	0:00	
0,22	0,00	0,00	0:16	0:00	0:00	Andere diensten zonder onderscheid
0,61	0,97	0,06	0:30	0:20	0:17	
0,87	1,18	0,00	0:22	0:23	0:00	
0,33	0,74	0,13	0:51	0:15	0:17	Bibliotheek, videotheek
1,24	1,25	0,38	0:35	0:36	0:27	
1,49	1,29	0,11	0:40	0:41	0:20	
0,97	1,21	0,65	0:28	0:31	0:29	Wasserij, schoenmakerij, sleutelmakerij
0,51	0,77	0,46	1:00	0:25	1:18	
0,35	0,82	0,45	0:40	0:29	0:51	
0,67	0,71	0,48	1:11	0:21	1:45	Contact met instellingen (telefonisch of schriftelijk)
0,94	0,26	0,26	0:38	0:47	1:10	
1,21	0,12	0,23	0:45	0:10	2:00	
0,67	0,39	0,28	0:24	0:59	0:28	Veearts
0,03	0,08	0,09	0:30	0:15	2:00	

Tijdsbestedingonderzoek 1999

B.3 Tijdsbesteding van de Belgen naar leeftijd en geslacht - vervolg

30-39 jaar

Activiteiten	Geslacht	Gemiddelde duur per inwoner				
		Weekdag	Zaterdag	Zondag	Fictieve week	
	Mannen	0:00	0:00	0:00	0:00	
	Vrouwen	0:00	0:00	0:00	0:00	
3	Verzorging en opvoeding van kinderen	Totaal	0:40	0:46	0:54	5:02
	Mannen	0:25	0:39	0:41	3:23	
	Vrouwen	0:57	0:55	1:09	6:47	
3.1	Verzorging van kinderen	Totaal	0:23	0:25	0:25	2:43
	Mannen	0:11	0:14	0:14	1:21	
	Vrouwen	0:35	0:36	0:37	4:10	
3.1.1	Zorgen voor kinderen zonder onderscheid	Totaal	0:03	0:04	0:04	0:24
	Mannen	0:02	0:02	0:03	0:12	
	Vrouwen	0:05	0:06	0:05	0:38	
3.1.2	Wassen, bad geven, kleden, te slapen leggen	Totaal	0:14	0:15	0:16	1:40
	Mannen	0:07	0:09	0:08	0:50	
	Vrouwen	0:22	0:21	0:24	2:33	
3.1.3	Voeden, het vlees snijden	Totaal	0:04	0:05	0:04	0:28
	Mannen	0:02	0:02	0:02	0:12	
	Vrouwen	0:06	0:07	0:06	0:44	
3.1.4	Verzorgen (geneesmiddelen, temperatuur)	Totaal	0:01	0:01	0:01	0:07
	Mannen	0:01	0:01	0:01	0:04	
	Vrouwen	0:01	0:01	0:01	0:10	
3.1.5	Buitenschools toezicht	Totaal	0:00	0:00	0:01	0:03
	Mannen	0:00	0:00	0:01	0:03	
	Vrouwen	0:01	0:00	0:01	0:03	
3.1.6	Naar de dokter gaan of ziekenhuisbezoek met kinderen	Totaal	0:00	0:00	0:00	0:01
	Mannen	0:00	0:00	0:00	0:00	
	Vrouwen	0:00	0:01	0:00	0:03	
3.2	Opvoeding van kinderen	Totaal	0:18	0:22	0:29	2:19
	Mannen	0:14	0:25	0:27	2:02	
	Vrouwen	0:21	0:19	0:32	2:37	
3.2.1	Spelen en lezen (niet voor school)	Totaal	0:07	0:11	0:16	0:59
	Mannen	0:05	0:11	0:15	0:53	
	Vrouwen	0:08	0:11	0:16	1:06	
3.2.2	Met de kinderen praten	Totaal	0:07	0:10	0:12	0:57
	Mannen	0:07	0:13	0:11	0:59	
	Vrouwen	0:07	0:06	0:13	0:56	
3.2.3	Toezicht op schooltaken en lessen	Totaal	0:03	0:01	0:02	0:20
	Mannen	0:01	0:00	0:01	0:07	
	Vrouwen	0:06	0:01	0:03	0:32	
3.2.4	Bezoek aan de school of kinderopvang	Totaal	0:01	0:00	0:00	0:03
	Mannen	0:00	0:00	0:00	0:02	
	Vrouwen	0:01	0:00	0:00	0:03	
4	Persoonlijke verzorging	Totaal	2:08	2:37	2:24	15:44
	Mannen	2:05	2:34	2:23	15:22	
	Vrouwen	2:12	2:41	2:26	16:06	
4.1	Eten en drinken	Totaal	1:20	1:45	1:40	10:04
	Mannen	1:19	1:46	1:39	9:57	
	Vrouwen	1:21	1:45	1:40	10:11	
4.1.1	Hoofdmaaltijden	Totaal	1:17	1:42	1:35	9:43
	Mannen	1:16	1:43	1:35	9:40	
	Vrouwen	1:18	1:41	1:36	9:46	
4.1.2	Buiten de hoofdmaaltijden	Totaal	0:03	0:04	0:04	0:21
	Mannen	0:02	0:03	0:03	0:17	
	Vrouwen	0:03	0:04	0:05	0:25	

Tijdsbestedingonderzoek 1999

Participatiegraad			Gemiddelde duur per participant			Activiteiten
Weekdag	Zaterdag	Zondag	Weekdag	Zaterdag	Zondag	
0,06	0,00	0,17	0:30	0:00	2:00	
0,00	0,16	0,00	0:00	0:15	0:00	
53,50	53,35	53,67	1:15	1:27	1:41	Verzorging en opvoeding van kinderen
43,46	49,45	44,91	0:57	1:18	1:31	
64,02	57,47	62,73	1:29	1:35	1:49	
42,26	40,71	40,87	0:54	1:00	1:02	<i>Verzorging van kinderen</i>
29,93	32,11	28,01	0:35	0:43	0:50	
55,16	49,81	54,20	1:04	1:12	1:08	
11,85	10,85	9,71	0:29	0:33	0:37	Zorgen voor kinderen zonder onderscheid
6,51	6,85	6,48	0:23	0:22	0:39	
17,43	15,09	13,06	0:31	0:38	0:37	
35,45	34,64	35,02	0:39	0:43	0:45	Wassen, bad geven, kleden, te slapen leggen
24,29	26,07	21,56	0:27	0:36	0:35	
47,13	43,71	48,96	0:46	0:47	0:49	
12,00	11,95	9,54	0:31	0:38	0:43	Voeden, het vlees snijden
7,04	6,49	5,67	0:22	0:31	0:38	
17,20	17,73	13,55	0:35	0:41	0:46	
3,99	4,86	3,59	0:23	0:19	0:33	Verzorgen (geneesmiddelen, temperatuur)
2,82	3,36	2,82	0:18	0:18	0:32	
5,21	6,45	4,38	0:26	0:20	0:34	
1,21	1,29	1,44	0:33	0:28	0:47	Buitenschools toezicht
0,94	1,48	1,77	0:30	0:22	0:47	
1,49	1,10	1,10	0:34	0:35	0:48	
0,45	0,46	0,00	0:48	1:13	0:00	Naar de dokter gaan of ziekenhuisbezoek met kinderen
0,12	0,16	0,00	0:37	0:40	0:00	
0,80	0,77	0,00	0:50	1:21	0:00	
34,60	31,63	37,09	0:51	1:09	1:19	<i>Opvoeding van kinderen</i>
28,74	31,62	35,22	0:49	1:18	1:16	
40,73	31,64	39,03	0:52	0:59	1:21	
15,94	20,75	24,30	0:41	0:53	1:04	Spelen en lezen (niet voor school)
14,67	21,21	24,92	0:37	0:52	1:00	
17,27	20,26	23,66	0:45	0:54	1:08	
13,80	13,10	12,28	0:52	1:16	1:35	Met de kinderen praten
12,47	14,16	11,64	0:56	1:33	1:32	
15,19	11,97	12,94	0:48	0:54	1:39	
10,05	1,87	4,35	0:33	0:45	0:42	Toezicht op schooltaken en lessen
4,52	1,11	1,84	0:27	0:38	0:51	
15,84	2,68	6,95	0:35	0:47	0:40	
1,38	0,07	0,00	0:40	1:00	0:00	Bezoek aan de school of kinderopvang
1,01	0,00	0,00	0:44	0:00	0:00	
1,76	0,15	0,00	0:37	1:00	0:00	
99,97	99,84	99,94	2:08	2:37	2:24	Persoonlijke verzorging
100,00	100,00	100,00	2:05	2:34	2:23	
99,94	99,67	99,88	2:12	2:41	2:26	
99,18	99,14	98,97	1:20	1:46	1:41	<i>Eten en drinken</i>
99,00	99,14	98,48	1:19	1:47	1:40	
99,36	99,14	99,48	1:22	1:45	1:41	
99,10	99,06	98,88	1:18	1:43	1:36	Hoofdmaaltijden
99,00	99,14	98,48	1:17	1:44	1:37	
99,20	98,99	99,31	1:19	1:42	1:36	
12,63	12,64	15,29	0:21	0:28	0:27	Buiten de hoofdmaaltijden
9,68	10,76	11,68	0:21	0:28	0:29	
15,72	14,63	19,03	0:21	0:28	0:26	

Tijdsbestedingonderzoek 1999

B.3 Tijdsbesteding van de Belgen naar leeftijd en geslacht - vervolg

30-39 jaar

Activiteiten	Geslacht	Gemiddelde duur per inwoner			
		Weekdag	Zaterdag	Zondag	Fictieve week
4.2 <i>Lichamelijke verzorging</i>	Totaal	0:49	0:52	0:45	5:40
	Mannen	0:47	0:48	0:44	5:25
	Vrouwen	0:51	0:56	0:45	5:55
4.2.1 Wassen, aankleden, uitkleden	Totaal	0:44	0:49	0:44	5:16
	Mannen	0:44	0:46	0:43	5:07
	Vrouwen	0:45	0:53	0:45	5:25
4.2.1.01 Toilet maken	Totaal	0:08	0:09	0:08	0:59
	Mannen	0:07	0:09	0:07	0:52
	Vrouwen	0:09	0:10	0:08	1:06
4.2.1.02 Een bad, een douche nemen	Totaal	0:17	0:19	0:19	2:03
	Mannen	0:17	0:19	0:18	2:03
	Vrouwen	0:17	0:19	0:20	2:03
4.2.1.03 Zich schminken, zich ontsminken	Totaal	0:00	0:01	0:01	0:03
	Mannen	0:00	0:00	0:00	0:00
	Vrouwen	0:01	0:01	0:01	0:07
4.2.1.04 Zich scheren	Totaal	0:01	0:01	0:01	0:05
	Mannen	0:01	0:01	0:01	0:09
	Vrouwen	0:00	0:00	0:00	0:00
4.2.1.05 Naar de wc gaan	Totaal	0:04	0:03	0:03	0:24
	Mannen	0:04	0:04	0:03	0:26
	Vrouwen	0:03	0:03	0:03	0:23
4.2.1.06 Zich aankleden, zich uitkleden	Totaal	0:13	0:13	0:11	1:28
	Mannen	0:13	0:12	0:11	1:27
	Vrouwen	0:13	0:14	0:11	1:29
4.2.1.07 Andere persoonlijke zorgen of privé-activiteit	Totaal	0:01	0:01	0:02	0:09
	Mannen	0:01	0:01	0:02	0:08
	Vrouwen	0:01	0:02	0:01	0:10
4.2.1.08 Geneesmiddelen nemen	Totaal	0:00	0:00	0:00	0:01
	Mannen	0:00	0:00	0:00	0:01
	Vrouwen	0:00	0:00	0:00	0:02
4.2.1.09 Zonnebank (thuis)	Totaal	0:00	0:00	0:00	0:02
	Mannen	0:00	0:00	0:00	0:00
	Vrouwen	0:00	0:01	0:00	0:03
4.2.1.10 Sauna (thuis)	Totaal	0:00	0:01	0:00	0:01
	Mannen	0:00	0:00	0:00	0:00
	Vrouwen	0:00	0:02	0:00	0:03
4.2.2 Professionele verzorging	Totaal	0:04	0:03	0:00	0:24
	Mannen	0:03	0:02	0:01	0:18
	Vrouwen	0:05	0:03	0:00	0:30
4.2.2.01 Een inspuiting krijgen of zichzelf geven	Totaal	0:00	0:00	0:00	0:00
	Mannen	0:00	0:00	0:00	0:00
	Vrouwen	0:00	0:00	0:00	0:00
4.2.2.02 Een verband (laten) aanleggen	Totaal	0:00	0:00	0:00	0:00
	Mannen	0:00	0:00	0:00	0:00
	Vrouwen	0:00	0:00	0:00	0:00
4.2.2.03 Medische raadplegingen of bezoeken zonder onderscheid	Totaal	0:00	0:00	0:00	0:01
	Mannen	0:00	0:00	0:00	0:02
	Vrouwen	0:00	0:00	0:00	0:01
4.2.2.04 Huisarts	Totaal	0:01	0:00	0:00	0:03
	Mannen	0:01	0:00	0:00	0:03
	Vrouwen	0:01	0:00	0:00	0:03
4.2.2.05 Specialist	Totaal	0:00	0:00	0:00	0:02
	Mannen	0:00	0:00	0:00	0:02

Tijdsbestedingonderzoek 1999

Participatiegraad			Gemiddelde duur per participant			Activiteiten
Weekdag	Zaterdag	Zondag	Weekdag	Zaterdag	Zondag	
98,77	97,00	96,52	0:49	0:54	0:46	<i>Lichamelijke verzorging</i>
99,13	97,75	95,60	0:47	0:49	0:46	
98,40	96,20	97,47	0:52	0:58	0:46	
98,49	97,00	96,36	0:45	0:51	0:46	Wassen, aankleden, uitkleden
98,84	97,75	95,60	0:44	0:47	0:45	
98,12	96,20	97,14	0:46	0:55	0:46	
41,70	42,08	37,79	0:20	0:22	0:20	Toilet maken
39,25	42,35	36,33	0:19	0:20	0:19	
44,27	41,81	39,30	0:21	0:25	0:21	
74,89	73,20	75,37	0:23	0:26	0:25	Een bad, een douche nemen
74,40	72,77	73,73	0:23	0:26	0:25	
75,41	73,64	77,06	0:22	0:26	0:26	
3,65	4,19	3,54	0:13	0:14	0:15	Zich schminken, zich ontsminken
0,03	0,26	0,65	0:10	0:10	0:10	
7,43	8,35	6,53	0:13	0:14	0:15	
4,99	4,60	4,54	0:14	0:12	0:11	Zich scheren
9,40	8,81	8,43	0:14	0:12	0:11	
0,37	0,14	0,50	0:10	0:10	0:10	
26,65	26,00	23,80	0:13	0:12	0:14	Naar de wc gaan
28,56	28,08	24,56	0:13	0:13	0:14	
24,66	23,79	23,01	0:13	0:12	0:15	
70,49	65,71	61,88	0:18	0:20	0:18	Zich aankleden, zich uitkleden
70,45	63,59	59,41	0:18	0:19	0:19	
70,53	67,96	64,43	0:18	0:21	0:18	
5,40	7,04	7,33	0:22	0:20	0:23	Andere persoonlijke zorgen of privé-activiteit
4,43	5,92	7,86	0:23	0:17	0:26	
6,42	8,23	6,77	0:20	0:22	0:19	
0,85	1,53	0,52	0:18	0:23	0:40	Geneesmiddelen nemen
0,31	1,41	0,35	0:12	0:26	0:50	
1,41	1,66	0,69	0:19	0:20	0:35	
0,84	0,83	0,04	0:30	0:38	0:30	Zonnebank (thuis)
0,30	0,00	0,00	0:30	0:00	0:00	
1,41	1,70	0,07	0:30	0:38	0:30	
0,04	0,36	0,17	1:30	5:37	0:50	Sauna (thuis)
0,00	0,29	0,34	0:00	1:00	0:50	
0,09	0,44	0,00	1:30	8:50	0:00	
7,66	5,11	0,85	0:54	0:52	0:53	Professionele verzorging
6,30	5,12	0,71	0:49	0:41	1:47	
9,09	5,09	1,00	0:59	1:05	0:13	
0,10	0,19	0,06	0:20	0:10	0:10	Een inspuiting krijgen of zichzelf geven
0,19	0,38	0,12	0:20	0:10	0:10	
0,00	0,00	0,00	0:00	0:00	0:00	
0,00	0,00	0,08	0:00	0:00	0:10	Een verband (laten) aanleggen
0,00	0,00	0,00	0:00	0:00	0:00	
0,00	0,00	0,17	0:00	0:00	0:10	
0,67	0,44	0,00	0:34	0:42	0:00	Medische raadplegingen of bezoeken zonder onderscheid
0,94	0,31	0,00	0:37	0:54	0:00	
0,39	0,58	0,00	0:26	0:35	0:00	
1,44	0,28	0,08	0:39	0:30	0:30	Huisarts
1,32	0,42	0,00	0:44	0:30	0:00	
1,56	0,12	0,17	0:34	0:30	0:30	
0,91	0,32	0,00	0:51	0:29	0:00	Specialist
0,81	0,25	0,00	0:53	0:17	0:00	

Tijdsbestedingonderzoek 1999

B.3 Tijdsbesteding van de Belgen naar leeftijd en geslacht - vervolg

30-39 jaar

Activiteiten	Geslacht	Gemiddelde duur per inwoner			
		Weekdag	Zaterdag	Zondag	Fictieve week
4.2.2.06 Tandarts	Vrouwen	0:01	0:00	0:00	0:03
	Totaal	0:00	0:00	0:00	0:02
4.2.2.07 Kinesitherapie en andere paramedische verzorging	Mannen	0:00	0:00	0:00	0:01
	Vrouwen	0:01	0:00	0:00	0:03
4.2.2.08 Alternatieve geneeskunde	Totaal	0:01	0:00	0:00	0:04
	Mannen	0:01	0:00	0:00	0:03
4.2.2.09 Andere medische verzorging	Vrouwen	0:01	0:00	0:00	0:05
	Totaal	0:00	0:00	0:00	0:00
4.2.2.10 Persoonlijke diensten zonder onderscheid	Mannen	0:00	0:00	0:00	0:00
	Vrouwen	0:00	0:00	0:00	0:00
4.2.2.11 Kapper	Totaal	0:01	0:00	0:00	0:04
	Mannen	0:00	0:01	0:00	0:02
4.2.2.12 Manicure, pedicure	Vrouwen	0:01	0:02	0:00	0:06
	Totaal	0:00	0:00	0:00	0:00
4.2.2.13 Schoonheidssalon	Mannen	0:00	0:00	0:00	0:00
	Vrouwen	0:00	0:00	0:00	0:00
5 Slapen, rusten en ontspannen	Totaal	8:09	8:39	10:12	59:37
	Mannen	7:58	8:36	10:12	58:37
5.1 <i>Slapen en rusten</i>	Vrouwen	8:21	8:43	10:13	60:40
	Totaal	7:51	8:16	9:44	57:16
5.1.1 Slapen	Mannen	7:42	8:13	9:43	56:24
	Vrouwen	8:01	8:19	9:44	58:11
5.1.2 Ziek in bed of bedlegerig	Totaal	7:50	8:15	9:43	57:08
	Mannen	7:42	8:13	9:43	56:24
5.2 <i>Ontspannen en luieren</i>	Vrouwen	7:59	8:17	9:43	57:55
	Totaal	0:01	0:01	0:01	0:08
5.2.1 Zich ontspannen, niets doen, mediteren	Mannen	0:00	0:00	0:00	0:00
	Vrouwen	0:02	0:03	0:01	0:16
5.2.2 Zonnebaden	Totaal	0:18	0:23	0:28	2:21
	Mannen	0:16	0:23	0:29	2:13
5.2.3 Roken	Vrouwen	0:19	0:24	0:28	2:30
	Totaal	0:16	0:21	0:24	2:06
5.2.4 Nadenken	Mannen	0:15	0:21	0:24	1:58
	Vrouwen	0:18	0:22	0:24	2:15
6 Onderwijs en opleiding	Totaal	0:00	0:01	0:03	0:05
	Mannen	0:00	0:01	0:03	0:03
	Vrouwen	0:00	0:02	0:03	0:07
	Totaal	0:01	0:01	0:01	0:09
	Mannen	0:01	0:01	0:01	0:10
	Vrouwen	0:01	0:01	0:01	0:08
	Totaal	0:00	0:00	0:00	0:01
	Mannen	0:00	0:00	0:00	0:01
	Vrouwen	0:00	0:00	0:00	0:00
	Totaal	0:06	0:05	0:04	0:40

Tijdsbestedingonderzoek 1999

Participatiegraad			Gemiddelde duur per participant			Activiteiten
Weekdag	Zaterdag	Zondag	Weekdag	Zaterdag	Zondag	
1,02	0,39	0,00	0:51	0:37	0:00	
0,66	0,23	0,00	0:54	1:44	0:00	Tandarts
0,34	0,00	0,00	0:56	0:00	0:00	
1,00	0,48	0,00	0:53	1:44	0:00	
1,43	0,36	0,00	0:53	0:40	0:00	Kinesitherapie en andere paramedische verzorging
1,15	0,36	0,00	0:50	0:21	0:00	
1,73	0,35	0,00	0:54	1:00	0:00	
0,00	0,00	0,00	0:00	0:00	0:00	Alternatieve geneeskunde
0,00	0,00	0,00	0:00	0:00	0:00	
0,00	0,00	0,00	0:00	0:00	0:00	
0,67	0,09	0,00	1:58	0:16	0:00	Andere medische verzorging
0,60	0,18	0,00	1:20	0:16	0:00	
0,75	0,00	0,00	2:30	0:00	0:00	
1,27	1,12	0,53	0:24	0:33	1:16	Persoonlijke diensten zonder onderscheid
1,27	1,29	0,59	0:20	0:28	2:07	
1,28	0,93	0,46	0:28	0:40	0:10	
0,82	2,16	0,10	1:00	1:09	0:10	Kapper
0,38	1,92	0,00	0:46	1:04	0:00	
1,29	2,41	0,20	1:04	1:14	0:10	
0,03	0,00	0,00	1:30	0:00	0:00	Manicure, pedicure
0,00	0,00	0,00	0:00	0:00	0:00	
0,06	0,00	0,00	1:30	0:00	0:00	
0,30	0,03	0,00	0:57	1:40	0:00	Schoonheidssalon
0,00	0,00	0,00	0:00	0:00	0:00	
0,62	0,07	0,00	0:57	1:40	0:00	
100,00	99,92	100,00	8:09	8:40	10:12	Slapen, rusten en ontspannen
100,00	100,00	100,00	7:58	8:36	10:12	
100,00	99,84	100,00	8:21	8:44	10:13	
99,96	99,92	100,00	7:51	8:16	9:44	Slapen en rusten
100,00	100,00	100,00	7:42	8:13	9:43	
99,92	99,84	100,00	8:02	8:20	9:44	
99,96	99,92	100,00	7:50	8:15	9:43	Slapen
100,00	100,00	100,00	7:42	8:13	9:43	
99,92	99,84	100,00	7:59	8:17	9:43	
0,27	0,14	0,32	7:30	14:31	3:03	Ziek in bed of bedlegerig
0,00	0,00	0,40	0:00	0:00	1:20	
0,54	0,29	0,25	7:30	14:31	5:53	
49,89	52,61	54,31	0:36	0:44	0:52	Ontspannen en luieren
48,08	53,54	55,84	0:34	0:43	0:51	
51,79	51,63	52,73	0:38	0:46	0:54	
48,01	50,31	51,81	0:34	0:42	0:46	Zich ontspannen, niets doen, mediteren
46,19	49,82	53,02	0:32	0:41	0:46	
49,92	50,83	50,55	0:36	0:43	0:47	
0,42	1,52	2,29	0:51	1:08	2:10	Zonnebaden
0,13	0,76	2,11	0:21	1:06	2:08	
0,71	2,33	2,48	0:57	1:09	2:12	
4,46	3,03	4,43	0:28	0:35	0:27	Roken
4,47	3,89	5,60	0:30	0:37	0:25	
4,45	2,11	3,22	0:26	0:32	0:31	
0,21	0,38	0,53	0:48	0:37	0:44	Nadenken
0,33	0,50	0,37	0:56	0:50	0:55	
0,09	0,26	0,71	0:20	0:10	0:39	
3,79	3,58	2,91	2:43	2:15	2:24	Onderwijs en opleiding

Tijdsbestedingonderzoek 1999

B.3 Tijdsbesteding van de Belgen naar leeftijd en geslacht - vervolg

30-39 jaar

Activiteiten	Geslacht	Gemiddelde duur per inwoner			
		Weekdag	Zaterdag	Zondag	Fictieve week
6.1 <i>Onderwijs</i>	Mannen	0:07	0:06	0:04	0:43
	Vrouwen	0:06	0:03	0:04	0:36
	Totaal	0:02	0:01	0:02	0:15
6.1.1 Studies zonder onderscheid	Mannen	0:02	0:01	0:02	0:12
	Vrouwen	0:03	0:02	0:02	0:18
	Totaal	0:00	0:00	0:00	0:02
6.1.2 Les op school, universiteit	Mannen	0:00	0:00	0:00	0:02
	Vrouwen	0:00	0:00	0:00	0:02
	Totaal	0:01	0:00	0:00	0:04
6.1.3 Huiswerk maken, studeren	Mannen	0:01	0:00	0:00	0:04
	Vrouwen	0:01	0:00	0:00	0:03
	Totaal	0:01	0:01	0:02	0:09
6.1.4 Bijbehorende activiteiten zonder onderscheid	Mannen	0:01	0:00	0:02	0:06
	Vrouwen	0:02	0:01	0:02	0:12
	Totaal	0:00	0:00	0:00	0:00
6.2 <i>Cursussen en opleiding</i>	Mannen	0:00	0:00	0:00	0:00
	Vrouwen	0:00	0:00	0:00	0:00
	Totaal	0:04	0:03	0:02	0:24
6.2.1 Beroepsopleiding door de werkgever betaald	Mannen	0:05	0:05	0:02	0:31
	Vrouwen	0:03	0:01	0:02	0:17
	Totaal	0:01	0:00	0:00	0:06
6.2.2 Taalcursussen	Mannen	0:02	0:01	0:00	0:09
	Vrouwen	0:01	0:00	0:01	0:04
	Totaal	0:00	0:00	0:00	0:01
6.2.3 Autorijschool	Mannen	0:00	0:01	0:00	0:01
	Vrouwen	0:00	0:00	0:00	0:00
	Totaal	0:00	0:00	0:00	0:00
6.2.4 Muzieklessen	Mannen	0:00	0:00	0:01	0:01
	Vrouwen	0:00	0:00	0:00	0:00
	Totaal	0:00	0:00	0:00	0:01
6.2.5 Avondcursus, gelegenheidskursus	Mannen	0:00	0:00	0:00	0:01
	Vrouwen	0:00	0:00	0:00	0:01
	Totaal	0:01	0:01	0:01	0:09
6.2.6 Andere lessen	Mannen	0:02	0:01	0:00	0:10
	Vrouwen	0:01	0:00	0:01	0:08
	Totaal	0:01	0:01	0:00	0:04
6.2.7 Persoonlijke studies	Mannen	0:01	0:02	0:00	0:07
	Vrouwen	0:00	0:00	0:00	0:02
	Totaal	0:00	0:01	0:00	0:01
6.2.8 Huiswerk en werk voor cursussen (uitgezonderd beroepsopleiding)	Mannen	0:00	0:01	0:00	0:01
	Vrouwen	0:00	0:01	0:00	0:01
	Totaal	0:00	0:00	0:00	0:01
6.2.9 Cursussen zonder onderscheid	Mannen	0:00	0:00	0:01	0:02
	Vrouwen	0:00	0:00	0:00	0:01
	Totaal	0:00	0:00	0:00	0:01
6.3 <i>Pauzes i.v.m. onderwijs en opleiding</i>	Mannen	0:00	0:00	0:00	0:01
	Vrouwen	0:00	0:00	0:00	0:00
	Totaal	0:00	0:00	0:00	0:01
6.3.0 Pauzes i.v.m. onderwijs en opleiding	Mannen	0:00	0:00	0:00	0:01
	Vrouwen	0:00	0:00	0:00	0:01
	Totaal	0:00	0:00	0:00	0:01

Tijdsbestedingonderzoek 1999

Participatiegraad			Gemiddelde duur per participant			Activiteiten
Weekdag	Zaterdag	Zondag	Weekdag	Zaterdag	Zondag	
3,65	3,44	2,53	3:02	2:58	2:38	
3,93	3,72	3,30	2:24	1:33	2:12	
1,58	1,05	1,22	2:25	1:53	2:57	Onderwijs
1,28	0,41	1,20	2:22	2:35	2:52	
1,90	1,73	1,24	2:26	1:42	3:02	
0,22	0,05	0,23	2:59	2:35	0:25	Studies zonder onderscheid
0,18	0,00	0,14	3:51	0:00	0:20	
0,27	0,11	0,32	2:22	2:35	0:28	
0,42	0,33	0,00	2:36	1:34	0:00	Les op school, universiteit
0,27	0,11	0,00	4:11	3:50	0:00	
0,56	0,56	0,00	1:48	1:07	0:00	
1,12	0,75	0,99	1:46	1:47	3:32	Huiswerk maken, studeren
1,04	0,31	1,06	1:06	2:09	3:12	
1,20	1,21	0,92	2:22	1:41	3:55	
0,10	0,00	0,00	0:51	0:00	0:00	Bijbehorende activiteiten zonder onderscheid
0,13	0,00	0,00	0:20	0:00	0:00	
0,07	0,00	0,00	1:50	0:00	0:00	
2,04	2,10	1,24	3:02	2:42	2:37	Cursussen en opleiding
2,44	2,95	1,30	3:11	2:58	2:26	
1,61	1,20	1,17	2:48	2:03	2:50	
0,40	0,08	0,27	4:43	6:50	2:14	Beroepsopleiding door de werkgever betaald
0,63	0,16	0,00	4:12	6:50	0:00	
0,16	0,00	0,55	6:51	0:00	2:14	
0,06	0,24	0,03	0:32	2:50	2:40	Taalcursussen
0,08	0,47	0,06	0:20	2:50	2:40	
0,04	0,00	0,00	1:00	0:00	0:00	
0,00	0,00	0,36	0:00	0:00	1:40	Autorijschool
0,00	0,00	0,54	0:00	0:00	1:40	
0,00	0,00	0,18	0:00	0:00	1:40	
0,34	0,11	0,04	0:44	1:08	0:10	Muzieklessen
0,48	0,08	0,09	0:21	1:40	0:10	
0,19	0,14	0,00	1:44	0:50	0:00	
0,74	0,31	0,28	3:17	3:16	4:10	Avondcursus, gelegheidskursus
0,71	0,36	0,21	3:52	3:46	3:20	
0,76	0,25	0,36	2:43	2:30	4:40	
0,25	0,54	0,00	4:14	3:44	0:00	Andere lessen
0,28	0,76	0,00	5:14	4:33	0:00	
0,22	0,30	0,00	2:54	1:34	0:00	
0,07	0,61	0,12	0:48	1:38	1:21	Persoonlijke studies
0,06	0,81	0,24	1:10	1:08	1:21	
0,08	0,39	0,00	0:30	2:44	0:00	
0,19	0,10	0,13	1:40	1:26	4:10	Huiswerk en werk voor cursussen (uitgezonderd beroepsopleiding)
0,14	0,09	0,26	2:23	1:20	4:10	
0,25	0,12	0,00	1:14	1:30	0:00	
0,15	0,16	0,04	1:04	1:01	1:10	Cursussen zonder onderscheid
0,26	0,31	0,00	1:07	1:01	0:00	
0,04	0,00	0,08	0:40	0:00	1:10	
0,76	0,85	0,53	0:22	0:26	0:16	<i>Pauzes i.v.m. onderwijs en opleiding</i>
0,59	0,51	0,17	0:24	0:46	0:27	
0,94	1,22	0,90	0:21	0:17	0:14	
0,76	0,85	0,53	0:22	0:26	0:16	Pauzes i.v.m. onderwijs en opleiding
0,59	0,51	0,17	0:24	0:46	0:27	
0,94	1,22	0,90	0:21	0:17	0:14	

Tijdsbestedingonderzoek 1999

B.3 Tijdsbesteding van de Belgen naar leeftijd en geslacht - vervolg

30-39 jaar

Activiteiten	Geslacht	Gemiddelde duur per inwoner			
		Weekdag	Zaterdag	Zondag	Fictieve week
7 Sociale activiteiten	Totaal	1:05	1:58	1:42	9:05
	Mannen	1:03	2:01	1:49	9:03
	Vrouwen	1:08	1:54	1:34	9:08
7.1 Deelnemen aan activiteiten	Totaal	0:06	0:13	0:11	0:56
	Mannen	0:07	0:17	0:15	1:08
	Vrouwen	0:06	0:08	0:07	0:42
7.1.01 Vrijwilligerswerk zonder onderscheid	Totaal	0:01	0:02	0:03	0:08
	Mannen	0:00	0:02	0:04	0:08
	Vrouwen	0:01	0:02	0:01	0:08
7.1.02 Lid van een comité (vrijwilligerswerk)	Totaal	0:00	0:01	0:00	0:02
	Mannen	0:00	0:02	0:00	0:04
	Vrouwen	0:00	0:00	0:00	0:01
7.1.03 Administratief of boekhoudkundig werk (vrijwilligerswerk)	Totaal	0:00	0:00	0:00	0:02
	Mannen	0:00	0:00	0:00	0:01
	Vrouwen	0:00	0:01	0:00	0:02
7.1.04 Activiteiten voorbereiden en helpen tijdens activiteiten (vrijwilligerswerk)	Totaal	0:01	0:03	0:01	0:07
	Mannen	0:01	0:03	0:02	0:09
	Vrouwen	0:01	0:02	0:00	0:05
7.1.05 In de eetzaal werken, koken, helpen in de bar (vrijwilligerswerk)	Totaal	0:00	0:00	0:01	0:02
	Mannen	0:00	0:00	0:02	0:02
	Vrouwen	0:00	0:00	0:01	0:02
7.1.06 Knutselen of herstellen (vrijwilligerswerk)	Totaal	0:00	0:00	0:00	0:01
	Mannen	0:00	0:00	0:00	0:01
	Vrouwen	0:00	0:00	0:00	0:01
7.1.07 Informatie aan het publiek, folders uitdragen (vrijwilligerswerk)	Totaal	0:00	0:00	0:00	0:01
	Mannen	0:00	0:00	0:01	0:01
	Vrouwen	0:00	0:00	0:00	0:00
7.1.08 Activiteiten in verband met geldinzameling (vrijwilligerswerk)	Totaal	0:00	0:00	0:00	0:00
	Mannen	0:00	0:00	0:00	0:00
	Vrouwen	0:00	0:00	0:00	0:00
7.1.09 Andere activiteiten (vrijwilligerswerk)	Totaal	0:00	0:00	0:00	0:00
	Mannen	0:00	0:00	0:00	0:00
	Vrouwen	0:00	0:00	0:00	0:00
7.1.10 Zorgen voor ouderen, zieken, gehandicapten (vrijwilligerswerk)	Totaal	0:00	0:00	0:00	0:00
	Mannen	0:00	0:00	0:00	0:00
	Vrouwen	0:00	0:00	0:00	0:00
7.1.11 Maaltijden verstrekken (vrijwilligerswerk)	Totaal	0:00	0:00	0:00	0:00
	Mannen	0:00	0:00	0:00	0:00
	Vrouwen	0:00	0:00	0:00	0:00
7.1.12 Instructeur of leraar van een cursus (vrijwilligerswerk)	Totaal	0:00	0:00	0:01	0:03
	Mannen	0:01	0:00	0:02	0:05
	Vrouwen	0:00	0:00	0:00	0:00
7.1.13 Trainer of scheidsrechter (vrijwilligerswerk)	Totaal	0:01	0:00	0:00	0:05
	Mannen	0:02	0:00	0:00	0:09
	Vrouwen	0:00	0:00	0:00	0:00
7.1.14 Monitor of groepsverantwoordelijke voor de jeugd (vrijwilligerswerk)	Totaal	0:00	0:00	0:00	0:00
	Mannen	0:00	0:00	0:00	0:00
	Vrouwen	0:00	0:00	0:00	0:00
7.1.15 Vrijwilligerswerk voor een zelfhulpgroep	Totaal	0:00	0:00	0:00	0:00
	Mannen	0:00	0:00	0:00	0:00
	Vrouwen	0:00	0:00	0:00	0:00
7.1.16 Ander vrijwilligerswerk voor individuen	Totaal	0:01	0:03	0:00	0:05
	Mannen	0:00	0:04	0:00	0:04

Tijdsbestedingonderzoek 1999

Participatiegraad			Gemiddelde duur per participant			Activiteiten
Weekdag	Zaterdag	Zondag	Weekdag	Zaterdag	Zondag	
77,78	84,25	83,25	1:24	2:20	2:02	Sociale activiteiten
76,59	84,18	82,62	1:22	2:23	2:11	
79,02	84,32	83,90	1:26	2:15	1:52	
4,32	5,89	7,31	2:26	3:35	2:35	<i>Deelnemen aan activiteiten</i>
4,18	6,89	7,49	2:48	4:13	3:26	
4,47	4,83	7,12	2:04	2:39	1:38	
0,39	0,84	0,78	2:54	3:08	5:51	Vrijwilligerswerk zonder onderscheid
0,40	0,86	0,73	1:43	3:15	9:07	
0,38	0,83	0,84	4:12	3:01	2:56	
0,16	0,19	0,00	2:38	7:10	0:00	Lid van een comité (vrijwilligerswerk)
0,22	0,38	0,00	2:57	7:10	0:00	
0,09	0,00	0,00	1:50	0:00	0:00	
0,45	0,38	0,33	0:57	1:13	1:18	Administratief of boekhoudkundig werk
0,42	0,00	0,31	0:52	0:00	0:33	(vrijwilligerswerk)
0,49	0,78	0,36	1:01	1:13	1:58	
0,24	0,71	0,22	4:20	6:02	9:26	Activiteiten voorbereiden en helpen tijdens
0,10	0,82	0,30	9:26	7:00	11:59	activiteiten (vrijwilligerswerk)
0,39	0,58	0,15	2:55	4:33	4:10	
0,16	0,16	0,66	1:22	3:01	3:32	In de eetzaal werken, koken, helpen in de bar
0,11	0,24	0,81	1:00	3:16	3:26	(vrijwilligerswerk)
0,22	0,09	0,50	1:34	2:20	3:42	
0,10	0,00	0,06	2:18	0:00	0:30	Knutselen of herstellen (vrijwilligerswerk)
0,10	0,00	0,00	2:00	0:00	0:00	
0,11	0,00	0,13	2:36	0:00	0:30	
0,06	0,00	0,42	1:10	0:00	1:16	Informatie aan het publiek, folders uitdragen
0,00	0,00	0,69	0:00	0:00	1:30	(vrijwilligerswerk)
0,13	0,00	0,15	1:10	0:00	0:10	
0,00	0,02	0,04	0:00	0:20	0:10	Activiteiten in verband met geldinzameling
0,00	0,03	0,07	0:00	0:20	0:10	(vrijwilligerswerk)
0,00	0,00	0,00	0:00	0:00	0:00	
0,05	0,10	0,14	0:30	3:10	0:40	Andere activiteiten (vrijwilligerswerk)
0,00	0,20	0,16	0:00	3:10	0:40	
0,10	0,00	0,12	0:30	0:00	0:40	
0,00	0,00	0,00	0:00	0:00	0:00	Zorgen voor ouderen, zieken, gehandicapten
0,00	0,00	0,00	0:00	0:00	0:00	(vrijwilligerswerk)
0,00	0,00	0,00	0:00	0:00	0:00	
0,00	0,00	0,00	0:00	0:00	0:00	Maaltijden verstrekken (vrijwilligerswerk)
0,00	0,00	0,00	0:00	0:00	0:00	
0,00	0,00	0,00	0:00	0:00	0:00	
0,19	0,00	0,31	3:03	0:00	4:24	Instructeur of leraar van een cursus
0,30	0,00	0,61	3:13	0:00	4:24	(vrijwilligerswerk)
0,07	0,00	0,00	2:20	0:00	0:00	
0,32	0,05	0,07	4:51	2:10	1:50	Trainer of scheidsrechter (vrijwilligerswerk)
0,63	0,11	0,15	4:51	2:10	1:50	
0,00	0,00	0,00	0:00	0:00	0:00	
0,00	0,00	0,00	0:00	0:00	0:00	Monitor of groepsverantwoordelijke voor de jeugd
0,00	0,00	0,00	0:00	0:00	0:00	(vrijwilligerswerk)
0,00	0,00	0,00	0:00	0:00	0:00	
0,00	0,00	0,00	0:00	0:00	0:00	Vrijwilligerswerk voor een zelfhulpgroep
0,00	0,00	0,00	0:00	0:00	0:00	
0,00	0,00	0,00	0:00	0:00	0:00	
0,25	0,58	0,18	3:31	7:40	0:54	Ander vrijwilligerswerk voor individuen
0,05	0,87	0,00	0:40	7:58	0:00	

Tijdsbestedingonderzoek 1999

B.3 Tijdsbesteding van de Belgen naar leeftijd en geslacht - vervolg

30-39 jaar

Activiteiten	Geslacht	Gemiddelde duur per inwoner			
		Weekdag	Zaterdag	Zondag	Fictieve week
7.1.17 Activiteit voor een milieubeschermingsorganisatie	Vrouwen	0:01	0:01	0:00	0:07
	Totaal	0:00	0:00	0:00	0:00
	Mannen	0:00	0:00	0:00	0:00
7.1.18 Activiteit voor een dierenbeschermingsorganisatie	Vrouwen	0:00	0:00	0:00	0:00
	Totaal	0:00	0:00	0:00	0:00
	Mannen	0:00	0:00	0:00	0:00
7.1.19 Activiteiten voor een organisatie zonder onderscheid	Vrouwen	0:00	0:00	0:00	0:00
	Totaal	0:00	0:00	0:01	0:03
	Mannen	0:01	0:00	0:02	0:06
7.1.20 Vergaderingen en manifestaties van een politieke organisatie	Vrouwen	0:00	0:00	0:00	0:00
	Totaal	0:00	0:00	0:00	0:02
	Mannen	0:00	0:01	0:00	0:03
7.1.21 Vergaderingen en manifestaties van een culturele organisatie	Vrouwen	0:00	0:00	0:00	0:00
	Totaal	0:00	0:00	0:00	0:00
	Mannen	0:00	0:00	0:00	0:00
7.1.22 Vergaderingen en manifestaties van een sociale organisatie	Vrouwen	0:00	0:00	0:00	0:01
	Totaal	0:00	0:00	0:00	0:03
	Mannen	0:00	0:00	0:00	0:02
7.1.23 Vergaderingen en manifestaties van een jeugdorganisatie	Vrouwen	0:00	0:01	0:00	0:03
	Totaal	0:00	0:02	0:00	0:04
	Mannen	0:00	0:03	0:00	0:05
7.1.24 Godsdienstige ceremonies en praktijken	Vrouwen	0:00	0:01	0:01	0:02
	Totaal	0:01	0:01	0:02	0:05
	Mannen	0:01	0:00	0:02	0:06
7.1.25 Godsdienstige activiteiten en thuis bidden	Vrouwen	0:00	0:00	0:01	0:01
	Totaal	0:00	0:00	0:01	0:01
	Mannen	0:00	0:00	0:01	0:01
7.1.26 Bezoek aan het kerkhof	Vrouwen	0:00	0:00	0:00	0:01
	Totaal	0:00	0:00	0:00	0:01
	Mannen	0:00	0:00	0:00	0:01
7.1.27 Begrafenis	Vrouwen	0:00	0:00	0:01	0:02
	Totaal	0:00	0:00	0:00	0:01
	Mannen	0:00	0:01	0:00	0:01
7.2 <i>Sociale contacten</i>	Vrouwen	0:00	0:00	0:00	0:01
	Totaal	0:56	1:36	1:26	7:41
	Mannen	0:52	1:32	1:29	7:24
7.2.1 Vergaderingen, recepties of feesten zonder onderscheid	Vrouwen	0:59	1:40	1:22	7:59
	Totaal	0:03	0:02	0:03	0:18
	Mannen	0:02	0:02	0:06	0:16
7.2.2 Huwelijk	Vrouwen	0:03	0:02	0:01	0:20
	Totaal	0:00	0:01	0:00	0:02
	Mannen	0:00	0:00	0:00	0:03
7.2.3 Verjaardag	Vrouwen	0:00	0:01	0:00	0:02
	Totaal	0:01	0:03	0:01	0:07
	Mannen	0:00	0:02	0:02	0:06
7.2.4 Andere familiefeesten	Vrouwen	0:01	0:03	0:01	0:08
	Totaal	0:01	0:03	0:03	0:10
	Mannen	0:01	0:02	0:04	0:11
7.2.5 Andere feesten met vrienden of collega's	Vrouwen	0:01	0:04	0:03	0:09
	Totaal	0:02	0:04	0:05	0:17
	Mannen	0:02	0:03	0:06	0:17
7.2.6 Spreken, beraadslagen (zonder bijzondere	Vrouwen	0:01	0:05	0:04	0:17
	Totaal	0:24	0:40	0:41	3:21
	Mannen	0:01	0:05	0:04	0:17

Tijdsbestedingonderzoek 1999

Participatiegraad			Gemiddelde duur per participant			Activiteiten
Weekdag	Zaterdag	Zondag	Weekdag	Zaterdag	Zondag	
0,46	0,27	0,36	3:50	6:40	0:54	
0,00	0,00	0,00	0:00	0:00	0:00	Activiteit voor een milieubeschermingsorganisatie
0,00	0,00	0,00	0:00	0:00	0:00	
0,00	0,00	0,00	0:00	0:00	0:00	
0,00	0,00	0,00	0:00	0:00	0:00	Activiteit voor een dierenbeschermingsorganisatie
0,00	0,00	0,00	0:00	0:00	0:00	
0,00	0,00	0,00	0:00	0:00	0:00	
0,12	0,03	0,16	6:32	0:10	10:10	Activiteiten voor een organisatie zonder onderscheid
0,16	0,00	0,32	8:50	0:00	10:10	
0,07	0,07	0,00	1:20	0:10	0:00	
0,07	0,21	0,00	5:30	3:47	0:00	Vergaderingen en manifestaties van een politieke organisatie
0,14	0,27	0,00	5:30	4:40	0:00	
0,00	0,14	0,00	0:00	2:00	0:00	
0,06	0,00	0,13	1:26	0:00	1:10	Vergaderingen en manifestaties van een culturele organisatie
0,03	0,00	0,00	0:50	0:00	0:00	
0,09	0,00	0,26	1:39	0:00	1:10	
0,42	0,12	0,00	1:43	4:36	0:00	Vergaderingen en manifestaties van een sociale organisatie
0,49	0,00	0,00	1:27	0:00	0:00	
0,36	0,25	0,00	2:07	4:36	0:00	
0,15	0,71	0,16	2:53	5:10	2:50	Vergaderingen en manifestaties van een jeugdorganisatie
0,16	1,02	0,00	4:26	5:03	0:00	
0,14	0,37	0,33	1:00	5:29	2:50	
0,64	0,93	3,21	1:31	0:56	0:58	Godsdienstige ceremonies en praktijken
0,77	1,05	3,01	1:03	0:57	0:57	
0,50	0,80	3,42	2:15	0:55	0:59	
0,07	0,22	0,58	2:06	0:55	1:36	Godsdienstige activiteiten en thuis bidden
0,04	0,44	1,00	1:10	0:55	1:45	
0,10	0,00	0,14	2:30	0:00	0:30	
0,39	0,52	0,91	0:32	0:22	0:50	Bezoek aan het kerkhof
0,11	0,68	0,59	0:43	0:23	1:10	
0,69	0,34	1,24	0:31	0:20	0:41	
0,16	0,73	0,00	1:02	1:01	0:00	Begrafenis
0,08	1,12	0,00	1:20	0:59	0:00	
0,26	0,32	0,00	0:56	1:09	0:00	
75,50	81,19	80,95	1:14	1:58	1:46	<i>Sociale contacten</i>
74,04	80,87	79,96	1:11	1:54	1:52	
77,03	81,52	81,97	1:17	2:02	1:40	
1,95	1,81	2,57	2:12	1:35	2:12	Vergaderingen, recepties of feesten zonder onderscheid
1,83	1,84	3,51	1:39	1:24	2:39	
2,07	1,77	1,60	2:43	1:47	1:10	
0,26	0,40	0,25	1:23	3:36	1:58	Huwelijk
0,50	0,13	0,17	1:23	3:30	4:30	
0,00	0,68	0,34	0:00	3:38	0:40	
0,26	1,60	0,69	3:31	3:02	3:05	Verjaardag
0,16	1,47	0,77	3:42	2:47	3:19	
0,37	1,74	0,61	3:26	3:15	2:47	
0,36	1,36	1,90	3:22	3:42	3:01	Andere familiefeesten
0,27	1,14	2,04	5:42	3:20	3:08	
0,45	1,59	1,76	1:54	3:59	2:52	
0,90	2,18	3,64	2:48	3:09	2:23	Andere feesten met vrienden of collega's
1,18	1,84	3,74	2:15	2:35	2:40	
0,60	2,54	3,55	3:55	3:34	2:05	
41,51	46,90	49,92	0:58	1:25	1:22	Spreken, beraadslagen (zonder bijzondere

Tijdsbestedingonderzoek 1999

B.3 Tijdsbesteding van de Belgen naar leeftijd en geslacht - vervolg

30-39 jaar

Activiteiten	Geslacht	Gemiddelde duur per inwoner			
		Weekdag	Zaterdag	Zondag	Fictieve week
omstandigheden)	Mannen	0:22	0:37	0:41	3:06
	Vrouwen	0:27	0:42	0:41	3:37
7.2.7 Bellen (vrienden, familie)	Totaal	0:05	0:04	0:03	0:34
	Mannen	0:04	0:03	0:02	0:24
	Vrouwen	0:07	0:05	0:04	0:45
7.2.8 Schrijven (vrienden, familie)	Totaal	0:01	0:01	0:01	0:07
	Mannen	0:01	0:01	0:00	0:05
	Vrouwen	0:01	0:01	0:01	0:09
7.2.9 Samen iets drinken (niet bij de maaltijden)	Totaal	0:20	0:39	0:28	2:45
	Mannen	0:21	0:42	0:29	2:56
	Vrouwen	0:18	0:35	0:26	2:33
7.3 <i>Verzorging en hulp aan anderen</i>	Totaal	0:03	0:09	0:04	0:29
	Mannen	0:03	0:11	0:04	0:32
	Vrouwen	0:03	0:07	0:05	0:26
7.3.1 Zorgen voor volwassenen zonder onderscheid	Totaal	0:00	0:00	0:00	0:01
	Mannen	0:00	0:00	0:00	0:00
	Vrouwen	0:00	0:00	0:01	0:01
7.3.2 Lichamelijke zorgen aan ouderen of zieken	Totaal	0:00	0:00	0:00	0:00
	Mannen	0:00	0:00	0:00	0:01
	Vrouwen	0:00	0:00	0:00	0:00
7.3.3 Lichamelijke zorgen aan een volwassene (massage, haarverzorging)	Totaal	0:00	0:01	0:00	0:01
	Mannen	0:00	0:01	0:00	0:01
	Vrouwen	0:00	0:01	0:00	0:01
7.3.4 Spreken, inlichtingen, aanraden	Totaal	0:03	0:07	0:03	0:24
	Mannen	0:03	0:08	0:03	0:25
	Vrouwen	0:02	0:06	0:04	0:22
7.3.5 Met iemand naar de dokter, ziekenhuis of rusthuis gaan	Totaal	0:00	0:00	0:00	0:01
	Mannen	0:00	0:00	0:00	0:01
	Vrouwen	0:00	0:00	0:00	0:01
7.3.6 Andere zorgen aan volwassenen	Totaal	0:00	0:01	0:00	0:02
	Mannen	0:00	0:01	0:00	0:03
	Vrouwen	0:00	0:00	0:00	0:01
8 Vrije tijd	Totaal	2:41	3:42	4:04	21:08
	Mannen	2:57	4:04	4:37	23:26
	Vrouwen	2:23	3:18	3:29	18:44
8.1 <i>Hobby, spel en sport</i>	Totaal	0:15	0:26	0:27	2:09
	Mannen	0:19	0:31	0:34	2:40
	Vrouwen	0:11	0:20	0:20	1:37
8.1.1 Hobby en spel	Totaal	0:09	0:16	0:15	1:15
	Mannen	0:10	0:18	0:16	1:25
	Vrouwen	0:08	0:13	0:15	1:06
8.1.1.01 Handwerk (breiwerk, haakwerk)	Totaal	0:01	0:01	0:01	0:06
	Mannen	0:00	0:01	0:00	0:02
	Vrouwen	0:01	0:01	0:03	0:10
8.1.1.02 Schilderen, tekenen, grafiek	Totaal	0:01	0:01	0:00	0:04
	Mannen	0:01	0:00	0:00	0:04
	Vrouwen	0:00	0:01	0:00	0:03
8.1.1.03 Film, fotografie, video	Totaal	0:00	0:00	0:00	0:01
	Mannen	0:00	0:00	0:00	0:02
	Vrouwen	0:00	0:00	0:00	0:00
8.1.1.04 Beeldhouwwerk	Totaal	0:00	0:00	0:00	0:00
	Mannen	0:00	0:00	0:00	0:01
	Vrouwen	0:00	0:00	0:00	0:00

Tijdsbestedingonderzoek 1999

Participatiegraad			Gemiddelde duur per participant			Activiteiten
Weekdag	Zaterdag	Zondag	Weekdag	Zaterdag	Zondag	
39,37	45,30	49,30	0:55	1:23	1:22	omstandigheden)
43,76	48,59	50,55	1:01	1:27	1:21	
20,43	14,50	11,31	0:27	0:27	0:26	Bellen (vrienden, familie)
14,33	10,93	7,48	0:28	0:26	0:23	
26,81	18,28	15,29	0:26	0:28	0:28	
4,00	2,44	3,02	0:27	0:34	0:23	Schrijven (vrienden, familie)
2,97	1,76	2,35	0:26	0:38	0:17	
5,09	3,17	3,71	0:27	0:31	0:27	
46,03	55,23	51,24	0:43	1:10	0:54	Samen iets drinken (niet bij de maaltijden)
45,91	56,63	51,13	0:46	1:14	0:57	
46,15	53,76	51,36	0:40	1:06	0:51	
6,02	8,83	5,46	0:51	1:42	1:22	<i>Verzorging en hulp aan anderen</i>
6,41	8,53	5,38	0:52	2:10	1:14	
5,60	9,16	5,55	0:50	1:14	1:30	
0,11	0,04	0,32	0:10	7:30	1:56	Zorgen voor volwassenen zonder onderscheid
0,13	0,07	0,00	0:10	7:30	0:00	
0,10	0,00	0,66	0:10	0:00	1:56	
0,34	0,19	0,47	0:15	0:27	0:39	Lichamelijke zorgen aan ouderen of zieken
0,30	0,11	0,93	0:19	0:40	0:39	
0,39	0,29	0,00	0:11	0:22	0:00	
0,21	0,99	0,29	0:44	0:57	0:36	Lichamelijke zorgen aan een volwassene (massage, haarverzorging)
0,22	0,79	0,32	1:01	1:16	0:40	
0,19	1,22	0,26	0:24	0:43	0:30	
4,69	6,84	3,97	0:56	1:44	1:26	Spreken, inlichtingen, aanraden
4,89	6,53	3,89	0:56	2:10	1:18	
4,49	7,17	4,04	0:56	1:19	1:33	
0,15	0,39	0,31	0:24	2:06	1:17	Met iemand naar de dokter, ziekenhuis of rusthuis gaan
0,30	0,19	0,47	0:24	4:20	1:37	
0,00	0,60	0,15	0:00	1:22	0:10	
0,51	0,52	0,22	0:51	1:57	1:28	Andere zorgen aan volwassenen
0,58	1,02	0,00	0:56	1:57	0:00	
0,44	0,00	0,44	0:45	0:00	1:28	
93,05	94,07	96,55	2:53	3:56	4:12	Vrije tijd
93,48	94,94	97,20	3:09	4:17	4:45	
92,60	93,16	95,89	2:35	3:33	3:38	
17,99	24,24	24,21	1:25	1:46	1:52	<i>Hobby, spel en sport</i>
20,64	28,13	27,55	1:32	1:51	2:02	
15,22	20,12	20,74	1:14	1:40	1:37	
10,84	16,51	15,77	1:22	1:34	1:37	Hobby en spel
10,74	17,96	15,24	1:35	1:38	1:43	
10,95	14,99	16,32	1:09	1:29	1:31	
1,14	0,76	1,14	1:08	1:59	1:59	Handwerk (breiwerk, haakwerk)
0,21	0,42	0,00	2:10	3:10	0:00	
2,11	1,13	2,32	1:02	1:31	1:59	
0,37	0,54	0,34	2:30	2:25	1:11	Schilderen, tekenen, grafiek
0,31	0,15	0,00	4:19	2:50	0:00	
0,43	0,96	0,69	1:09	2:21	1:11	
0,38	0,06	0,24	0:51	1:20	1:02	Film, fotografie, video
0,55	0,12	0,00	1:04	1:20	0:00	
0,20	0,00	0,48	0:14	0:00	1:02	
0,02	0,00	0,00	5:50	0:00	0:00	Beeldhouwwerk
0,03	0,00	0,00	5:50	0:00	0:00	
0,00	0,00	0,00	0:00	0:00	0:00	

Tijdsbestedingonderzoek 1999

B.3 Tijdsbesteding van de Belgen naar leeftijd en geslacht - vervolg

30-39 jaar

Activiteiten	Geslacht	Gemiddelde duur per inwoner			
		Weekdag	Zaterdag	Zondag	Fictieve week
8.1.1.05 Ceramiek	Totaal	0:00	0:00	0:00	0:01
	Mannen	0:00	0:00	0:00	0:00
8.1.1.06 Andere beeldende kunsten	Totaal	0:00	0:00	0:00	0:00
	Mannen	0:00	0:00	0:00	0:00
8.1.1.07 Muziek	Totaal	0:01	0:01	0:01	0:05
	Mannen	0:01	0:01	0:01	0:06
8.1.1.08 Theater	Totaal	0:00	0:00	0:00	0:00
	Mannen	0:00	0:00	0:00	0:01
8.1.1.09 Ballet of dans	Totaal	0:00	0:00	0:00	0:01
	Mannen	0:00	0:00	0:00	0:01
8.1.1.10 Letterkundige activiteit	Totaal	0:00	0:00	0:00	0:01
	Mannen	0:00	0:00	0:00	0:00
8.1.1.11 Andere uitvoerende kunst	Totaal	0:00	0:00	0:00	0:01
	Mannen	0:00	0:00	0:00	0:01
8.1.1.12 Verzamelen	Totaal	0:00	0:00	0:00	0:01
	Mannen	0:00	0:00	0:00	0:01
8.1.1.13 Modelbouw	Totaal	0:00	0:00	0:00	0:00
	Mannen	0:00	0:00	0:00	0:00
8.1.1.14 Onderzoek (stamboom, botanisch)	Totaal	0:00	0:00	0:00	0:00
	Mannen	0:00	0:00	0:00	0:00
8.1.1.15 Andere technische hobby's	Totaal	0:00	0:01	0:00	0:03
	Mannen	0:00	0:01	0:01	0:03
8.1.1.16 Spelen zonder onderscheid	Totaal	0:00	0:00	0:00	0:02
	Mannen	0:00	0:00	0:00	0:02
8.1.1.17 Poppen	Totaal	0:00	0:00	0:00	0:00
	Mannen	0:00	0:00	0:00	0:00
8.1.1.18 Speelgoed	Totaal	0:00	0:00	0:00	0:00
	Mannen	0:00	0:00	0:00	0:00
8.1.1.19 Miniaturen (autootjes, figuurtjes)	Totaal	0:00	0:00	0:00	0:00
	Mannen	0:00	0:00	0:00	0:00
8.1.1.20 Gezelschapsspelen voor kinderen	Totaal	0:00	0:01	0:01	0:03
	Mannen	0:00	0:01	0:01	0:03
8.1.1.21 Andere spelen voor kinderen	Totaal	0:00	0:00	0:00	0:00
	Mannen	0:00	0:00	0:00	0:00
8.1.1.22 Spelen met huisdieren	Totaal	0:00	0:00	0:00	0:01
	Mannen	0:00	0:00	0:00	0:01

Tijdsbestedingonderzoek 1999

Participatiegraad			Gemiddelde duur per participant			Activiteiten
Weekdag	Zaterdag	Zondag	Weekdag	Zaterdag	Zondag	
0,17	0,10	0,00	1:49	3:00	0:00	Ceramiek
0,00	0,00	0,00	0:00	0:00	0:00	
0,34	0,21	0,00	1:49	3:00	0:00	
0,01	0,05	0,00	1:30	0:20	0:00	Andere beeldende kunsten
0,00	0,11	0,00	0:00	0:20	0:00	
0,02	0,00	0,00	1:30	0:00	0:00	
0,91	1,15	0,72	1:13	1:17	1:12	Muziek
1,24	1,59	1,02	1:14	0:50	1:22	
0,56	0,68	0,40	1:11	2:25	0:44	
0,07	0,00	0,00	2:17	0:00	0:00	Theater
0,09	0,00	0,00	2:21	0:00	0:00	
0,06	0,00	0,00	2:10	0:00	0:00	
0,20	0,26	0,08	0:50	0:33	0:30	Ballet of dans
0,22	0,00	0,00	1:00	0:00	0:00	
0,19	0,54	0,17	0:39	0:33	0:30	
0,14	0,00	0,00	2:20	0:00	0:00	Letterkundige activiteit
0,00	0,00	0,00	0:00	0:00	0:00	
0,29	0,00	0,00	2:20	0:00	0:00	
0,09	0,13	0,02	2:26	2:20	0:30	Andere uitvoerende kunst
0,11	0,25	0,00	2:10	2:20	0:00	
0,06	0,00	0,05	3:00	0:00	0:30	
0,12	0,15	0,22	1:13	2:20	1:14	Verzamelen
0,18	0,00	0,15	1:30	0:00	3:00	
0,06	0,32	0,29	0:20	2:20	0:16	
0,03	0,00	0,08	0:50	0:00	0:50	Modelbouw
0,05	0,00	0,16	0:50	0:00	0:50	
0,00	0,00	0,00	0:00	0:00	0:00	
0,00	0,00	0,00	0:00	0:00	0:00	Onderzoek (stamboom, botanisch)
0,00	0,00	0,00	0:00	0:00	0:00	
0,00	0,00	0,00	0:00	0:00	0:00	
0,63	0,78	0,62	0:53	1:34	1:10	Andere technische hobby's
0,33	1,04	0,69	1:25	1:43	1:18	
0,96	0,50	0,55	0:41	1:12	0:59	
0,55	0,39	0,31	1:09	0:57	1:00	Spelen zonder onderscheid
0,53	0,36	0,25	1:10	0:29	0:24	
0,57	0,42	0,38	1:09	1:23	1:25	
0,00	0,28	0,00	0:00	0:20	0:00	Poppen
0,00	0,00	0,00	0:00	0:00	0:00	
0,00	0,58	0,00	0:00	0:20	0:00	
0,03	0,00	0,00	0:40	0:00	0:00	Speelgoed
0,00	0,00	0,00	0:00	0:00	0:00	
0,07	0,00	0,00	0:40	0:00	0:00	
0,00	0,00	0,00	0:00	0:00	0:00	Miniaturen (autootjes, figuurtjes)
0,00	0,00	0,00	0:00	0:00	0:00	
0,00	0,00	0,00	0:00	0:00	0:00	
0,52	1,26	0,70	0:49	1:45	1:23	Gezelschapsspelen voor kinderen
0,34	1,07	0,63	1:01	1:12	2:08	
0,72	1,46	0,79	0:42	2:11	0:46	
0,00	0,34	0,50	0:00	0:52	0:47	Andere spelen voor kinderen
0,00	0,40	0,65	0:00	0:40	0:50	
0,00	0,27	0,34	0:00	1:10	0:40	
0,41	0,73	0,24	0:27	0:26	0:22	Spelen met huisdieren
0,50	0,97	0,00	0:37	0:28	0:00	

Tijdsbestedingonderzoek 1999

B.3 Tijdsbesteding van de Belgen naar leeftijd en geslacht - vervolg

30-39 jaar

Activiteiten	Geslacht	Gemiddelde duur per inwoner			
		Weekdag	Zaterdag	Zondag	Fictieve week
8.1.1.23 Kaarten in gezelschap	Vrouwen	0:00	0:00	0:00	0:00
	Totaal	0:00	0:01	0:01	0:03
8.1.1.24 Schaken	Mannen	0:00	0:02	0:02	0:05
	Vrouwen	0:00	0:01	0:00	0:01
8.1.1.25 Andere spelen voor volwassenen	Totaal	0:00	0:00	0:00	0:01
	Mannen	0:00	0:00	0:00	0:01
8.1.1.26 Computer- of videospelen	Vrouwen	0:00	0:00	0:00	0:01
	Totaal	0:00	0:02	0:02	0:05
8.1.1.27 Kruiswoordraadsels	Mannen	0:00	0:02	0:03	0:07
	Vrouwen	0:00	0:01	0:02	0:04
8.1.1.28 Puzzelen	Totaal	0:03	0:03	0:05	0:20
	Mannen	0:04	0:04	0:05	0:29
8.1.1.29 Alleen kaarten	Vrouwen	0:01	0:02	0:04	0:11
	Totaal	0:01	0:01	0:01	0:05
8.1.1.30 Andere solitaire of vrijetijdspelen	Mannen	0:00	0:01	0:01	0:04
	Vrouwen	0:01	0:01	0:01	0:06
8.1.1.31 Solitaire spelen zonder onderscheid	Totaal	0:00	0:00	0:00	0:01
	Mannen	0:00	0:00	0:00	0:00
8.1.1.32 Kansspelen (lotto, pronostiek, tiercé, tombola)	Vrouwen	0:00	0:01	0:00	0:02
	Totaal	0:00	0:00	0:00	0:00
8.1.2 Sport	Mannen	0:00	0:00	0:00	0:00
	Totaal	0:06	0:10	0:12	0:53
8.1.2.01 Sportactiviteiten zonder onderscheid	Mannen	0:09	0:14	0:18	1:15
	Vrouwen	0:04	0:07	0:05	0:31
8.1.2.02 Joggen, lopen	Totaal	0:00	0:01	0:00	0:01
	Mannen	0:00	0:01	0:00	0:02
8.1.2.03 Wielrennen	Vrouwen	0:00	0:00	0:00	0:01
	Totaal	0:01	0:01	0:02	0:06
8.1.2.04 Wintersporten	Mannen	0:01	0:02	0:03	0:10
	Vrouwen	0:00	0:00	0:01	0:02
8.1.2.05 Rolschaatsen (skating)	Totaal	0:00	0:00	0:00	0:01
	Mannen	0:00	0:01	0:01	0:01
8.1.2.06 Balsporten zonder onderscheid	Vrouwen	0:00	0:00	0:00	0:00
	Totaal	0:00	0:00	0:00	0:02
8.1.2.07 Voetbal	Mannen	0:01	0:00	0:00	0:03
	Vrouwen	0:00	0:00	0:00	0:01
	Totaal	0:01	0:02	0:02	0:07

Tijdsbestedingonderzoek 1999

Participatiegraad			Gemiddelde duur per participant			Activiteiten
Weekdag	Zaterdag	Zondag	Weekdag	Zaterdag	Zondag	
0,32	0,47	0,49	0:10	0:20	0:22	
0,30	0,93	1,12	0:55	2:07	1:47	Kaarten in gezelschap
0,53	1,34	1,93	0:59	2:00	1:44	
0,06	0,50	0,27	0:20	2:28	2:06	
0,20	0,03	0,00	1:08	1:00	0:00	Schaken
0,25	0,06	0,00	1:07	1:00	0:00	
0,15	0,00	0,00	1:10	0:00	0:00	
0,18	1,32	1,97	2:26	1:59	2:05	Andere spelen voor volwassenen
0,27	1,41	2,31	2:27	2:23	2:07	
0,08	1,23	1,61	2:19	1:30	2:03	
3,35	4,05	5,17	1:17	1:11	1:31	Computer- of videospelen
4,88	5,34	5,46	1:22	1:16	1:32	
1,75	2,68	4,86	1:03	0:59	1:30	
1,13	1,25	1,62	0:54	1:14	0:47	Kruiswoordraadsels
0,58	1,24	1,32	0:55	1:42	0:58	
1,70	1,27	1,93	0:53	0:44	0:39	
0,19	0,09	0,57	0:20	0:27	0:53	Puzzelen
0,00	0,13	0,10	0:00	0:20	2:10	
0,38	0,04	1,05	0:20	0:50	0:45	
0,54	1,30	0,64	1:59	2:05	2:02	Alleen kaarten
0,43	2,12	0,42	2:37	2:14	1:46	
0,65	0,43	0,87	1:33	1:18	2:09	
0,32	1,27	0,82	1:34	0:55	1:38	Andere solitaire of vrijetijdspelen
0,25	1,74	1,14	1:41	0:56	1:40	
0,40	0,78	0,50	1:29	0:55	1:33	
0,06	0,62	0,42	1:11	1:40	1:09	Solitaire spelen zonder onderscheid
0,02	0,64	0,53	4:10	0:21	0:54	
0,11	0,60	0,31	0:40	3:07	1:36	
0,00	0,00	0,00	0:00	0:00	0:00	Kansspelen (lotto, pronostiek, tiercé, tombola)
0,00	0,00	0,00	0:00	0:00	0:00	
0,00	0,00	0,00	0:00	0:00	0:00	
7,95	9,38	10,34	1:19	1:49	1:54	Sport
10,69	12,99	14,67	1:21	1:44	2:03	
5,08	5,55	5,86	1:14	2:02	1:31	
0,12	0,84	0,26	1:27	1:27	1:14	Sportactiviteiten zonder onderscheid
0,06	1,53	0,28	0:53	1:28	1:00	
0,17	0,12	0,25	1:40	1:20	1:30	
1,16	1,26	1,31	1:03	1:01	1:49	Joggen, lopen
1,94	2,22	2,29	1:04	1:00	1:57	
0,33	0,24	0,29	0:55	1:10	0:43	
0,70	0,86	1,70	1:33	1:46	1:59	Wielrennen
0,97	1,40	3,01	1:45	1:50	1:54	
0,41	0,29	0,35	1:05	1:27	2:39	
0,00	0,11	0,35	0:00	3:50	1:50	Wintersporten
0,00	0,22	0,61	0:00	3:50	1:27	
0,00	0,00	0,07	0:00	0:00	5:10	
0,18	0,22	0,19	2:00	1:01	1:00	Rolschaatsen (skating)
0,34	0,03	0,00	2:00	1:10	0:00	
0,00	0,42	0,39	0:00	1:00	1:00	
0,34	0,00	0,04	1:36	0:00	2:20	Balsporten zonder onderscheid
0,44	0,00	0,08	1:57	0:00	2:20	
0,23	0,00	0,00	0:52	0:00	0:00	
0,66	2,08	1,72	1:20	1:39	2:23	Voetbal

Tijdsbestedingonderzoek 1999

B.3 Tijdsbesteding van de Belgen naar leeftijd en geslacht - vervolg

30-39 jaar

Activiteiten		Geslacht	Gemiddelde duur per inwoner			
			Weekdag	Zaterdag	Zondag	Fictieve week
8.1.2.08	Tennis	Mannen	0:01	0:04	0:04	0:12
		Vrouwen	0:00	0:00	0:01	0:02
		Totaal	0:00	0:00	0:01	0:01
8.1.2.09	Squash	Mannen	0:00	0:00	0:01	0:01
		Vrouwen	0:00	0:01	0:00	0:01
		Totaal	0:00	0:00	0:00	0:01
8.1.2.10	Badminton	Mannen	0:00	0:00	0:00	0:02
		Vrouwen	0:00	0:00	0:00	0:00
		Totaal	0:00	0:00	0:00	0:01
8.1.2.11	Tafeltennis	Mannen	0:00	0:00	0:00	0:01
		Vrouwen	0:00	0:00	0:00	0:01
		Totaal	0:00	0:00	0:00	0:00
8.1.2.12	Basketbal, volleybal	Mannen	0:00	0:00	0:00	0:01
		Vrouwen	0:00	0:00	0:00	0:01
		Totaal	0:01	0:00	0:00	0:04
8.1.2.13	Andere balsporten	Mannen	0:01	0:00	0:01	0:05
		Vrouwen	0:00	0:00	0:00	0:02
		Totaal	0:00	0:01	0:01	0:02
8.1.2.14	Gymnastiek, aerobic en fitness	Mannen	0:00	0:01	0:02	0:03
		Vrouwen	0:00	0:00	0:00	0:00
		Totaal	0:01	0:01	0:00	0:08
8.1.2.15	Watersporten	Mannen	0:01	0:01	0:01	0:08
		Vrouwen	0:01	0:01	0:00	0:08
		Totaal	0:00	0:02	0:00	0:02
8.1.2.16	Paardrijden	Mannen	0:00	0:01	0:00	0:02
		Vrouwen	0:00	0:02	0:00	0:02
		Totaal	0:00	0:01	0:00	0:02
8.1.2.17	Gewichtheffen of bodybuilding	Mannen	0:00	0:00	0:00	0:01
		Vrouwen	0:00	0:01	0:00	0:04
		Totaal	0:00	0:00	0:00	0:01
8.1.2.18	Atletiek (lopen niet inbegrepen)	Mannen	0:00	0:00	0:00	0:02
		Vrouwen	0:00	0:00	0:00	0:00
		Totaal	0:00	0:00	0:00	0:00
8.1.2.19	Andere sporten	Mannen	0:00	0:00	0:00	0:00
		Vrouwen	0:01	0:01	0:01	0:06
		Totaal	0:01	0:01	0:01	0:05
8.1.2.20	Activiteiten in verband met sport	Mannen	0:01	0:01	0:01	0:06
		Vrouwen	0:00	0:01	0:02	0:05
		Totaal	0:00	0:00	0:00	0:01
8.2	<i>Recreatie</i>	Mannen	0:00	0:00	0:01	0:02
		Vrouwen	0:00	0:00	0:00	0:00
		Totaal	0:10	0:20	0:29	1:39
8.2.01	Rondritten, toeristische uitstapjes	Mannen	0:10	0:19	0:29	1:36
		Vrouwen	0:10	0:21	0:30	1:43
		Totaal	0:01	0:01	0:01	0:05
8.2.02	Attractiepark	Mannen	0:01	0:01	0:01	0:06
		Vrouwen	0:00	0:01	0:01	0:04
		Totaal	0:01	0:01	0:01	0:04
8.2.03	Dierentuin	Mannen	0:00	0:00	0:02	0:04
		Vrouwen	0:01	0:01	0:01	0:05
		Totaal	0:00	0:00	0:00	0:01
		Mannen	0:00	0:00	0:00	0:00
		Vrouwen	0:00	0:00	0:00	0:01

Tijdsbestedingonderzoek 1999

Participatiegraad			Gemiddelde duur per participant			Activiteiten
Weekdag	Zaterdag	Zondag	Weekdag	Zaterdag	Zondag	
1,19	3,59	2,76	1:19	1:40	2:32	
0,12	0,50	0,65	1:30	1:30	1:42	
0,06	0,37	0,63	1:09	1:35	1:25	Tennis
0,04	0,21	1,17	0:10	1:32	1:26	
0,09	0,53	0,08	1:40	1:36	1:10	
0,34	0,15	0,12	1:02	1:11	1:16	Squash
0,67	0,17	0,23	1:02	1:57	1:16	
0,00	0,14	0,00	0:00	0:10	0:00	
0,17	0,03	0,59	1:44	1:30	0:24	Badminton
0,14	0,06	0,69	1:44	1:30	0:29	
0,20	0,00	0,48	1:44	0:00	0:16	
0,15	0,23	0,06	0:35	0:47	0:30	Tafeltennis
0,10	0,20	0,00	0:20	1:20	0:00	
0,21	0,26	0,12	0:42	0:20	0:30	
0,52	0,22	0,19	1:54	1:37	4:10	Basketbal, volleybal
0,67	0,28	0,25	2:05	1:14	4:40	
0,36	0,16	0,13	1:32	2:20	3:10	
0,04	0,45	0,54	1:40	1:53	3:40	Andere balsporten
0,08	0,54	1,05	1:40	2:24	3:40	
0,00	0,34	0,00	0:00	1:00	0:00	
2,29	1,42	0,81	1:02	0:41	0:51	Gymnastiek, aerobic en fitness
2,29	2,28	0,78	1:00	0:28	1:21	
2,29	0,50	0,84	1:04	1:43	0:23	
0,09	0,41	0,16	0:10	6:18	2:42	Watersporten
0,18	0,36	0,31	0:10	6:40	2:42	
0,00	0,46	0,00	0:00	6:00	0:00	
0,43	0,51	0,37	1:09	1:45	1:16	Paardrijden
0,33	0,16	0,07	0:55	0:40	2:00	
0,54	0,89	0,67	1:19	1:57	1:12	
0,27	0,00	0,00	1:11	0:00	0:00	Gewichtheffen of bodybuilding
0,54	0,00	0,00	1:11	0:00	0:00	
0,00	0,00	0,00	0:00	0:00	0:00	
0,00	0,13	0,00	0:00	0:40	0:00	Atletiek (lopen niet inbegrepen)
0,00	0,00	0,00	0:00	0:00	0:00	
0,00	0,27	0,00	0:00	0:40	0:00	
0,60	1,12	1,25	1:28	2:02	1:54	Andere sporten
0,73	1,29	0,97	1:39	1:55	1:09	
0,47	0,94	1,53	1:10	2:12	2:23	
0,20	0,02	0,40	1:30	0:40	1:12	Activiteiten in verband met sport
0,38	0,03	0,79	1:30	0:40	1:12	
0,00	0,00	0,00	0:00	0:00	0:00	
15,31	21,83	31,36	1:06	1:31	1:33	Recreatie
15,13	21,12	30,67	1:04	1:28	1:35	
15,50	22,57	32,08	1:08	1:34	1:32	
0,40	0,94	0,43	2:17	2:13	3:56	Rondritten, toeristische uitstapjes
0,54	1,20	0,52	2:17	1:27	4:05	
0,25	0,66	0,33	2:15	3:41	3:40	
0,64	0,75	1,18	1:20	1:33	1:46	Attractiepark
0,73	0,59	0,84	1:02	1:03	3:10	
0,55	0,92	1,53	1:44	1:54	0:57	
0,08	0,18	0,07	1:10	1:45	1:00	Dierentuin
0,08	0,17	0,00	1:20	1:50	0:00	
0,08	0,20	0,15	1:00	1:40	1:00	

Tijdsbestedingonderzoek 1999

B.3 Tijdsbesteding van de Belgen naar leeftijd en geslacht - vervolg

30-39 jaar

Activiteiten	Geslacht	Gemiddelde duur per inwoner			
		Weekdag	Zaterdag	Zondag	Fictieve week
8.2.04 Kermis, jaarmarkt	Totaal	0:00	0:00	0:01	0:02
	Mannen	0:00	0:00	0:01	0:01
	Vrouwen	0:00	0:00	0:02	0:03
8.2.05 Wandelen met de hond	Totaal	0:03	0:02	0:03	0:18
	Mannen	0:02	0:02	0:03	0:17
	Vrouwen	0:03	0:02	0:03	0:20
8.2.06 Wandelen	Totaal	0:05	0:14	0:20	0:57
	Mannen	0:04	0:13	0:20	0:52
	Vrouwen	0:06	0:14	0:20	1:03
8.2.07 Golf	Totaal	0:00	0:00	0:00	0:00
	Mannen	0:00	0:00	0:00	0:00
	Vrouwen	0:00	0:00	0:00	0:00
8.2.08 Zwemmen	Totaal	0:01	0:01	0:02	0:09
	Mannen	0:01	0:01	0:01	0:09
	Vrouwen	0:01	0:01	0:02	0:09
8.2.09 Visserij, jacht	Totaal	0:00	0:00	0:00	0:02
	Mannen	0:01	0:00	0:01	0:05
	Vrouwen	0:00	0:00	0:00	0:00
8.2.10 Plukken van vruchten, paddestoelen	Totaal	0:00	0:00	0:00	0:00
	Mannen	0:00	0:00	0:00	0:00
	Vrouwen	0:00	0:00	0:00	0:00
8.3 <i>Uitgaan, spektakel en cultuurparticipatie</i>	Totaal	0:05	0:30	0:17	1:11
	Mannen	0:07	0:31	0:19	1:24
	Vrouwen	0:03	0:29	0:16	0:57
8.3.1 Uitgaan	Totaal	0:01	0:08	0:02	0:15
	Mannen	0:01	0:10	0:03	0:19
	Vrouwen	0:01	0:07	0:01	0:11
8.3.1.1 Bal, dancing, discotheek	Totaal	0:01	0:08	0:01	0:13
	Mannen	0:01	0:09	0:02	0:15
	Vrouwen	0:01	0:07	0:01	0:10
8.3.1.2 Bowling	Totaal	0:00	0:00	0:00	0:01
	Mannen	0:00	0:00	0:00	0:02
	Vrouwen	0:00	0:00	0:00	0:00
8.3.1.3 Biljart	Totaal	0:00	0:00	0:00	0:01
	Mannen	0:00	0:01	0:01	0:02
	Vrouwen	0:00	0:00	0:00	0:01
8.3.1.4 Lunapark (zaal met elektronische spelen)	Totaal	0:00	0:00	0:00	0:00
	Mannen	0:00	0:00	0:00	0:00
	Vrouwen	0:00	0:00	0:00	0:00
8.3.2 Spektakel en cultuurparticipatie	Totaal	0:04	0:22	0:15	0:56
	Mannen	0:06	0:22	0:15	1:05
	Vrouwen	0:02	0:21	0:15	0:46
8.3.2.1 Spektakel en cultuurparticipatie zonder onderscheid	Totaal	0:00	0:02	0:00	0:03
	Mannen	0:01	0:01	0:01	0:04
	Vrouwen	0:00	0:02	0:00	0:02
8.3.2.2 Bioscoop	Totaal	0:00	0:03	0:02	0:07
	Mannen	0:01	0:02	0:02	0:07
	Vrouwen	0:00	0:04	0:02	0:07
8.3.2.3 Schouwburg of concert	Totaal	0:00	0:03	0:02	0:06
	Mannen	0:00	0:01	0:02	0:06
	Vrouwen	0:01	0:04	0:01	0:07
8.3.2.4 Tentoonstelling, museum	Totaal	0:00	0:02	0:01	0:06
	Mannen	0:01	0:03	0:02	0:08

Tijdsbestedingonderzoek 1999

Participatiegraad			Gemiddelde duur per participant			Activiteiten
Weekdag	Zaterdag	Zondag	Weekdag	Zaterdag	Zondag	
0,26	0,45	1,44	0:52	0:52	1:18	Kermis, jaarmarkt
0,34	0,33	0,99	0:23	0:52	1:10	
0,18	0,58	1,91	1:52	0:52	1:23	
6,77	5,04	6,07	0:37	0:47	0:54	Wandelen met de hond
6,68	5,39	5,94	0:35	0:44	0:53	
6,87	4,67	6,20	0:40	0:49	0:55	
7,03	14,31	21,89	1:07	1:36	1:32	Wandelen
6,59	13,33	21,89	0:59	1:39	1:31	
7,49	15,34	21,89	1:14	1:34	1:34	
0,00	0,07	0,24	0:00	4:00	0:46	Golf
0,00	0,00	0,32	0:00	0:00	0:44	
0,00	0,15	0,17	0:00	4:00	0:50	
1,63	1,90	2,48	1:11	1:03	1:12	Zwemmen
1,65	2,00	2,81	1:15	1:07	0:48	
1,60	1,79	2,14	1:06	0:58	1:44	
0,19	0,00	0,35	3:55	0:00	1:30	Visserij, jacht
0,36	0,00	0,69	3:55	0:00	1:30	
0,00	0,00	0,00	0:00	0:00	0:00	
0,04	0,00	0,35	0:10	0:00	0:32	Plukken van vruchten, paddestoelen
0,07	0,00	0,50	0:10	0:00	0:40	
0,00	0,00	0,19	0:00	0:00	0:10	
4,73	19,12	12,26	1:40	2:37	2:19	<i>Uitgaan, spektakel en cultuurparticipatie</i>
6,58	19,11	13,65	1:43	2:44	2:16	
2,80	19,13	10,82	1:31	2:30	2:24	
0,64	4,25	1,63	2:22	3:20	2:08	Uitgaan
1,08	4,14	2,26	1:56	3:51	2:17	
0,19	4,36	0,97	5:02	2:48	1:44	
0,44	3,73	1,14	2:41	3:26	2:04	Bal, dancing, discotheek
0,68	3,46	1,80	2:05	4:07	2:06	
0,19	4,02	0,46	5:02	2:50	1:57	
0,09	0,20	0,13	2:53	2:33	2:00	Bowling
0,18	0,26	0,00	2:53	3:05	0:00	
0,00	0,14	0,27	0:00	1:30	2:00	
0,11	0,32	0,35	0:38	2:33	2:21	Biljart
0,21	0,43	0,47	0:38	2:12	3:00	
0,00	0,20	0,23	0:00	3:20	1:00	
0,00	0,00	0,00	0:00	0:00	0:00	Lunapark (zaal met elektronische spelen)
0,00	0,00	0,00	0:00	0:00	0:00	
0,00	0,00	0,00	0:00	0:00	0:00	
4,10	15,60	10,63	1:33	2:18	2:21	Spektakel en cultuurparticipatie
5,50	15,65	11,38	1:41	2:19	2:15	
2,63	15,55	9,85	1:16	2:17	2:27	
0,20	0,74	0,17	2:15	3:35	3:08	Spektakel en cultuurparticipatie zonder onderscheid
0,36	0,69	0,33	2:19	3:01	3:08	
0,02	0,79	0,00	1:00	4:07	0:00	
0,36	2,03	1,53	2:05	2:18	2:07	Bioscoop
0,42	1,19	1,94	2:08	2:18	2:00	
0,30	2,92	1,10	2:00	2:18	2:18	
0,33	1,61	0,81	2:23	2:37	3:15	Schouwburg of concert
0,31	0,79	0,75	2:14	2:41	5:00	
0,35	2,48	0,86	2:32	2:35	1:39	
0,43	1,37	1,45	1:44	2:51	1:42	Tentoonstelling, museum
0,63	1,42	2,37	1:35	3:19	1:43	

Tijdsbestedingonderzoek 1999

B.3 Tijdsbesteding van de Belgen naar leeftijd en geslacht - vervolg

30-39 jaar

Activiteiten	Geslacht	Gemiddelde duur per inwoner			
		Weekdag	Zaterdag	Zondag	Fictieve week
8.3.2.5 Toeschouwer op sportmanifestaties	Vrouwen	0:00	0:02	0:00	0:04
	Totaal	0:00	0:00	0:01	0:01
8.3.2.5.1 Voetbal	Mannen	0:00	0:00	0:02	0:02
	Vrouwen	0:00	0:00	0:01	0:01
8.3.2.5.2 Basketbal	Totaal	0:01	0:05	0:02	0:11
	Mannen	0:01	0:06	0:03	0:15
8.3.2.5.3 Volleybal	Vrouwen	0:00	0:04	0:02	0:06
	Totaal	0:00	0:02	0:00	0:02
8.3.2.5.4 Motorrennen of autorennen	Mannen	0:00	0:02	0:00	0:02
	Vrouwen	0:00	0:01	0:00	0:01
8.3.2.5.5 Atletiek	Totaal	0:00	0:00	0:00	0:01
	Mannen	0:00	0:00	0:00	0:01
8.3.2.5.6 Zwemmen	Vrouwen	0:00	0:00	0:00	0:01
	Totaal	0:00	0:02	0:00	0:02
8.3.2.5.7 Wielrennen	Mannen	0:00	0:02	0:00	0:03
	Vrouwen	0:00	0:01	0:00	0:02
8.3.2.5.8 Toeschouwer bij andere sporten	Totaal	0:00	0:00	0:00	0:00
	Mannen	0:00	0:00	0:00	0:00
8.3.2.6 Circus	Vrouwen	0:00	0:00	0:00	0:00
	Totaal	0:00	0:01	0:01	0:03
8.3.2.7 Andere culturele of vrijetijdsactiviteiten	Mannen	0:00	0:01	0:01	0:03
	Vrouwen	0:00	0:01	0:02	0:03
8.4 Media	Totaal	0:00	0:00	0:00	0:00
	Mannen	0:00	0:00	0:00	0:00
8.4.1 Televisie en video	Vrouwen	0:00	0:00	0:00	0:00
	Totaal	0:01	0:02	0:03	0:10
8.4.1.1 Naar de televisie kijken	Mannen	0:01	0:03	0:02	0:12
	Vrouwen	0:00	0:02	0:05	0:08
8.4.1.2 Naar een videofilm kijken	Totaal	2:11	2:26	2:50	16:09
	Mannen	2:22	2:43	3:16	17:47
8.4.2 Muziek	Vrouwen	1:59	2:08	2:23	14:27
	Totaal	1:44	1:58	2:20	12:58
8.4.2.1 Naar de radio luisteren	Mannen	1:53	2:10	2:43	14:16
	Vrouwen	1:35	1:46	1:57	11:37
8.4.2.2 Naar muziek (cassettes, cd, platen) luisteren	Totaal	1:42	1:55	2:17	12:41
	Mannen	1:50	2:07	2:40	13:55
	Vrouwen	1:34	1:43	1:54	11:24
	Totaal	0:02	0:03	0:03	0:17
	Mannen	0:03	0:02	0:03	0:21
	Vrouwen	0:01	0:03	0:03	0:13
	Totaal	0:03	0:03	0:03	0:19
	Mannen	0:03	0:03	0:04	0:24
	Vrouwen	0:02	0:03	0:02	0:15
	Totaal	0:02	0:02	0:02	0:14
	Mannen	0:03	0:02	0:03	0:18
	Vrouwen	0:01	0:02	0:02	0:10
	Totaal	0:01	0:01	0:01	0:05

Tijdsbestedingonderzoek 1999

Participatiegraad			Gemiddelde duur per participant			Activiteiten
Weekdag	Zaterdag	Zondag	Weekdag	Zaterdag	Zondag	
0,23	1,32	0,49	2:12	2:20	1:34	Toeschouwer op sportmanifestaties
0,00	0,07	0,58	0:00	0:40	3:56	
0,00	0,13	0,86	0:00	0:40	2:55	
0,00	0,00	0,29	0:00	0:00	7:00	Voetbal
0,77	5,68	2,34	1:29	1:32	1:38	
1,15	6,65	2,36	1:46	1:35	2:03	
0,36	4,64	2,33	0:32	1:28	1:11	Basketbal
0,05	0,96	0,11	2:40	2:38	1:30	
0,09	0,66	0,00	2:40	4:29	0:00	
0,00	1,27	0,22	0:00	1:36	1:30	Volleybal
0,27	0,02	0,24	0:44	0:40	1:31	
0,26	0,03	0,35	1:00	0:40	1:20	
0,29	0,00	0,13	0:30	0:00	2:00	Motorrennen of autorennen
0,08	0,00	0,25	2:20	0:00	7:26	
0,15	0,00	0,15	2:20	0:00	2:00	
0,00	0,00	0,36	0:00	0:00	9:42	Atletiek
0,00	0,00	0,06	0:00	0:00	0:30	
0,00	0,00	0,11	0:00	0:00	0:30	
0,00	0,00	0,00	0:00	0:00	0:00	Zwemmen
0,27	0,83	0,08	0:33	3:32	2:00	
0,20	1,04	0,00	0:43	3:34	0:00	
0,34	0,60	0,17	0:27	3:27	2:00	Wielrennen
0,00	0,00	0,10	0:00	0:00	3:00	
0,00	0,00	0,21	0:00	0:00	3:00	
0,00	0,00	0,00	0:00	0:00	0:00	Toeschouwer bij andere sporten
0,29	1,29	1,10	1:06	1:23	1:41	
0,45	1,54	0,75	0:54	1:07	1:28	
0,13	1,02	1,46	1:50	1:47	1:48	Circus
0,00	0,18	0,00	0:00	1:59	0:00	
0,00	0,35	0,00	0:00	1:59	0:00	
0,00	0,00	0,00	0:00	0:00	0:00	Andere culturele of vrijetijdsactiviteiten
1,05	2,17	2,22	1:26	1:53	2:22	
1,47	1,90	1,61	1:37	2:31	1:53	
0,62	2,46	2,86	0:58	1:22	2:39	Media
89,60	86,08	91,93	2:26	2:50	3:05	
90,36	87,63	92,73	2:37	3:06	3:32	
88,80	84,44	91,10	2:14	2:32	2:37	Televisie en video
79,75	79,09	85,81	2:11	2:29	2:43	
80,98	82,59	87,08	2:19	2:37	3:07	
78,45	75,40	84,50	2:01	2:20	2:18	Naar de televisie kijken
79,21	77,75	85,40	2:08	2:28	2:41	
80,36	81,18	87,08	2:16	2:37	3:03	
78,00	74,12	83,67	2:00	2:19	2:16	Naar een videofilm kijken
2,63	2,86	3,95	1:28	1:31	1:15	
2,86	2,95	3,64	1:48	1:20	1:31	
2,38	2,75	4,26	1:02	1:43	1:01	Muziek
7,89	6,90	7,25	0:33	0:46	0:41	
9,69	6,54	8,28	0:34	0:52	0:43	
6,02	7,28	6,19	0:32	0:40	0:39	Naar de radio luisteren
6,83	5,24	5,67	0:30	0:40	0:38	
8,37	5,02	7,05	0:32	0:41	0:38	
5,21	5,49	4,24	0:26	0:39	0:37	Naar muziek (cassettes, cd, platen) luisteren
1,13	2,03	2,08	0:53	0:52	0:40	

Tijdsbestedingonderzoek 1999

B.3 Tijdsbesteding van de Belgen naar leeftijd en geslacht - vervolg en einde 30-39 jaar

Activiteiten	Geslacht	Gemiddelde duur per inwoner				
		Weekdag	Zaterdag	Zondag	Fictieve week	
	Mannen	0:01	0:01	0:01	0:05	
	Vrouwen	0:01	0:01	0:01	0:04	
8.4.3	Totaal	0:19	0:21	0:23	2:19	
	Mannen	0:18	0:23	0:24	2:16	
	Vrouwen	0:20	0:18	0:22	2:22	
8.4.3.0	Totaal	0:19	0:21	0:23	2:19	
	Mannen	0:18	0:23	0:24	2:16	
	Vrouwen	0:20	0:18	0:22	2:22	
8.4.4	Totaal	0:05	0:04	0:04	0:33	
	Mannen	0:08	0:07	0:06	0:51	
	Vrouwen	0:02	0:01	0:02	0:13	
8.4.4.1	Totaal	0:04	0:03	0:03	0:25	
	Mannen	0:06	0:05	0:05	0:37	
	Vrouwen	0:02	0:01	0:01	0:11	
8.4.4.2	Totaal	0:01	0:01	0:01	0:08	
	Mannen	0:02	0:03	0:01	0:14	
	Vrouwen	0:00	0:00	0:01	0:02	
9	Verplaatsingen	Totaal	1:40	1:45	1:20	11:23
	Mannen	1:45	1:47	1:27	11:59	
	Vrouwen	1:34	1:42	1:13	10:46	
9.1	<i>Verplaatsingen voor kinderen</i>	Totaal	0:03	0:01	0:01	0:18
	Mannen	0:02	0:01	0:00	0:10	
	Vrouwen	0:05	0:01	0:02	0:26	
9.1.1	Sport- en cultuuractiviteiten	Totaal	0:00	0:01	0:00	0:02
	Mannen	0:00	0:01	0:00	0:02	
	Vrouwen	0:00	0:00	0:00	0:02	
9.1.2	School of kinderopvang	Totaal	0:03	0:00	0:00	0:13
	Mannen	0:01	0:00	0:00	0:07	
	Vrouwen	0:04	0:00	0:00	0:19	
9.1.3	Andere verplaatsingen voor kinderen	Totaal	0:00	0:00	0:01	0:03
	Mannen	0:00	0:00	0:00	0:01	
	Vrouwen	0:01	0:00	0:01	0:04	
9.2	<i>Andere verplaatsingen</i>	Totaal	1:36	1:44	1:19	11:05
	Mannen	1:43	1:46	1:26	11:49	
	Vrouwen	1:29	1:42	1:12	10:20	
9.2.0	Andere verplaatsingen	Totaal	1:36	1:44	1:19	11:05
	Mannen	1:43	1:46	1:26	11:49	
	Vrouwen	1:29	1:42	1:12	10:20	

Tijdsbestedingonderzoek 1999

Participatiegraad			Gemiddelde duur per participant			Activiteiten
Weekdag	Zaterdag	Zondag	Weekdag	Zaterdag	Zondag	
1,31	1,90	1,59	0:49	1:09	0:51	
0,94	2,17	2,58	0:58	0:35	0:32	
40,48	36,44	32,81	0:47	0:57	1:11	Geschreven pers
37,57	38,02	33,91	0:47	1:01	1:10	
43,53	34,77	31,67	0:46	0:53	1:11	
40,48	36,44	32,81	0:47	0:57	1:11	Lezen van de geschreven pers
37,57	38,02	33,91	0:47	1:01	1:10	
43,53	34,77	31,67	0:46	0:53	1:11	
5,44	4,98	4,74	1:30	1:28	1:22	Nieuwe media
7,86	7,74	7,32	1:37	1:32	1:23	
2,91	2,06	2,07	1:09	1:11	1:20	
3,96	3,18	4,06	1:33	1:30	1:21	Computer als hobby (spelen niet inbegrepen)
5,48	4,70	6,30	1:40	1:36	1:26	
2,36	1,57	1,74	1:14	1:13	1:04	
1,63	1,85	0,69	1:15	1:20	1:28	Computercommunicatie (internet, e-mail)
2,66	3,14	1,02	1:21	1:23	1:06	
0,55	0,48	0,34	0:45	1:06	2:38	
93,53	93,94	83,60	1:47	1:52	1:36	Verplaatsingen
95,24	93,73	84,97	1:50	1:55	1:42	
91,73	94,16	82,17	1:43	1:49	1:29	
11,86	3,02	2,66	0:27	0:31	0:38	<i>Verplaatsingen voor kinderen</i>
7,12	1,99	1,74	0:23	0:55	0:24	
16,81	4,11	3,62	0:28	0:20	0:45	
0,75	0,91	0,49	0:33	0:56	0:55	Sport- en cultuuractiviteiten
0,26	1,07	0,52	0:41	1:23	0:39	
1,26	0,75	0,45	0:32	0:15	1:14	
10,07	0,58	0,48	0:25	0:30	0:46	School of kinderopvang
6,34	0,12	0,00	0:23	0:10	0:00	
13,97	1,06	0,98	0:26	0:32	0:46	
1,71	1,53	1,77	0:22	0:17	0:30	Andere verplaatsingen voor kinderen
0,70	0,80	1,21	0:17	0:24	0:18	
2,77	2,31	2,34	0:24	0:15	0:36	
93,22	93,65	83,39	1:43	1:51	1:35	<i>Andere verplaatsingen</i>
95,01	93,58	84,90	1:49	1:54	1:41	
91,35	93,73	81,84	1:38	1:48	1:28	
93,22	93,65	83,39	1:43	1:51	1:35	Andere verplaatsingen
95,01	93,58	84,90	1:49	1:54	1:41	
91,35	93,73	81,84	1:38	1:48	1:28	

Tijdsbestedingonderzoek 1999

B.3 Tijdsbesteding van de Belgen naar leeftijd en geslacht

40-49 jaar

Activiteiten		Geslacht	Gemiddelde duur per inwoner			
			Weekdag	Zaterdag	Zondag	Fictieve week
1	Loonarbeid	Totaal	4:35	1:09	0:36	24:42
		Mannen	5:54	1:34	0:51	31:55
		Vrouwen	3:15	0:42	0:21	17:20
1.1	<i>Werk</i>	Totaal	4:28	1:08	0:35	24:02
		Mannen	5:45	1:32	0:51	31:05
		Vrouwen	3:10	0:41	0:21	16:49
1.1.1	Hoofdberoep	Totaal	4:15	0:59	0:27	22:41
		Mannen	5:31	1:22	0:39	29:37
		Vrouwen	2:58	0:33	0:16	15:36
1.1.2	Bijberoep	Totaal	0:03	0:04	0:00	0:20
		Mannen	0:03	0:04	0:00	0:21
		Vrouwen	0:03	0:04	0:00	0:18
1.1.3	Betaald overwerk	Totaal	0:00	0:00	0:01	0:03
		Mannen	0:01	0:00	0:01	0:04
		Vrouwen	0:00	0:00	0:00	0:01
1.1.4	Ander bijberoep zonder onderscheid	Totaal	0:04	0:02	0:02	0:26
		Mannen	0:03	0:01	0:04	0:23
		Vrouwen	0:05	0:03	0:00	0:30
1.1.5	Andere tijdsbesteding betreffende de arbeid	Totaal	0:05	0:03	0:05	0:31
		Mannen	0:06	0:04	0:06	0:40
		Vrouwen	0:03	0:01	0:04	0:23
1.2	<i>Pauzes op het werk</i>	Totaal	0:08	0:01	0:00	0:39
		Mannen	0:09	0:01	0:00	0:48
		Vrouwen	0:06	0:01	0:00	0:31
1.2.0	Pauzes op het werk	Totaal	0:08	0:01	0:00	0:39
		Mannen	0:09	0:01	0:00	0:48
		Vrouwen	0:06	0:01	0:00	0:31
1.3	<i>Activiteiten i.v.m. werkloosheid of zoeken naar werk</i>	Totaal	0:00	0:00	0:00	0:01
		Mannen	0:00	0:00	0:00	0:02
		Vrouwen	0:00	0:00	0:00	0:00
1.3.0	Activiteiten i.v.m. werkloosheid of zoeken naar werk	Totaal	0:00	0:00	0:00	0:01
		Mannen	0:00	0:00	0:00	0:02
		Vrouwen	0:00	0:00	0:00	0:00
2	Huishoudelijke en gezinstaken	Totaal	3:09	3:56	3:02	22:42
		Mannen	1:58	3:13	2:23	15:25
		Vrouwen	4:21	4:45	3:38	30:08
2.1	<i>Huishouding</i>	Totaal	2:16	2:17	2:16	15:52
		Mannen	1:04	1:20	1:23	8:01
		Vrouwen	3:29	3:23	3:05	23:53
2.1.01	In de keuken werken zonder onderscheid	Totaal	0:02	0:01	0:02	0:13
		Mannen	0:01	0:01	0:01	0:04
		Vrouwen	0:03	0:01	0:03	0:21
2.1.02	Maaltijden opdienen, tafel afruimen	Totaal	0:07	0:08	0:10	0:50
		Mannen	0:04	0:05	0:06	0:29
		Vrouwen	0:10	0:11	0:13	1:12
2.1.03	Maaltijden voorbereiden, schillen, koken	Totaal	0:33	0:31	0:34	3:51
		Mannen	0:17	0:18	0:19	2:02
		Vrouwen	0:50	0:46	0:47	5:43
2.1.04	De afwas doen	Totaal	0:15	0:16	0:16	1:46
		Mannen	0:08	0:11	0:09	1:01
		Vrouwen	0:22	0:21	0:23	2:31
2.1.05	Voedsel conserveren	Totaal	0:00	0:00	0:00	0:02
		Mannen	0:00	0:00	0:00	0:01

Tijdsbestedingonderzoek 1999

Participatiegraad			Gemiddelde duur per participant			Activiteiten
Weekdag	Zaterdag	Zondag	Weekdag	Zaterdag	Zondag	
61,96	19,86	13,59	7:25	5:49	4:23	Loonarbeid
73,11	25,14	18,93	8:04	6:12	4:31	
50,62	13,82	8,64	6:26	5:00	4:07	
61,71	19,35	13,39	7:14	5:52	4:24	<i>Werk</i>
72,85	24,41	18,93	7:53	6:17	4:28	
50,37	13,58	8,25	6:16	5:00	4:14	
58,96	14,83	8,62	7:13	6:38	5:17	Hoofdberoep
70,42	19,24	12,00	7:50	7:07	5:25	
47,30	9,78	5,48	6:15	5:33	4:59	
0,95	0,98	0,05	5:32	6:29	6:30	Bijberoep
1,05	0,95	0,10	5:21	6:58	6:30	
0,84	1,01	0,00	5:46	5:58	0:00	
0,52	0,43	0,37	1:19	0:23	3:02	Betaald overwerk
0,57	0,43	0,69	1:40	0:34	3:02	
0,46	0,43	0,08	0:52	0:10	3:00	
2,51	1,21	1,31	2:56	2:57	2:51	Ander bijberoep zonder onderscheid
2,31	1,64	2,40	2:28	1:24	3:04	
2,71	0,71	0,31	3:21	7:01	1:17	
4,24	2,56	3,46	1:51	1:56	2:22	Andere tijdsbesteding betreffende de arbeid
5,41	3,20	4,43	1:51	2:12	2:08	
3,06	1,82	2,57	1:52	1:22	2:44	
21,29	3,01	1,48	0:36	0:35	0:26	<i>Pauzes op het werk</i>
24,80	3,75	1,33	0:37	0:34	0:32	
17,72	2,17	1,62	0:33	0:38	0:21	
21,29	3,01	1,48	0:36	0:35	0:26	<i>Pauzes op het werk</i>
24,80	3,75	1,33	0:37	0:34	0:32	
17,72	2,17	1,62	0:33	0:38	0:21	
0,24	0,39	0,00	1:07	1:00	0:00	<i>Activiteiten i.v.m. werkloosheid of zoeken naar werk</i>
0,35	0,73	0,00	1:20	1:00	0:00	
0,13	0,00	0,00	0:30	0:00	0:00	
0,24	0,39	0,00	1:07	1:00	0:00	<i>Activiteiten i.v.m. werkloosheid of zoeken naar werk</i>
0,35	0,73	0,00	1:20	1:00	0:00	
0,13	0,00	0,00	0:30	0:00	0:00	
91,84	94,15	95,28	3:26	4:11	3:11	Huishoudelijke en gezinstaken
86,16	91,03	91,95	2:17	3:32	2:35	
97,61	97,71	98,36	4:27	4:52	3:42	
87,16	85,74	91,42	2:36	2:40	2:29	<i>Huishouding</i>
77,14	76,90	84,09	1:22	1:44	1:38	
97,37	95,83	98,21	3:35	3:32	3:09	
6,02	4,23	5,65	0:32	0:26	0:32	In de keuken werken zonder onderscheid
2,79	2,94	3,31	0:18	0:31	0:19	
9,31	5,71	7,83	0:36	0:23	0:37	
32,09	32,79	40,32	0:20	0:24	0:24	Maaltijden opdienen, tafel afruimen
20,79	24,96	28,41	0:17	0:21	0:22	
43,58	41,72	51,34	0:22	0:26	0:26	
63,67	59,27	63,55	0:52	0:53	0:53	Maaltijden voorbereiden, schillen, koken
44,89	42,45	47,04	0:38	0:43	0:40	
82,78	78,46	78,84	1:00	0:59	1:00	
47,54	47,26	47,45	0:31	0:33	0:34	De afwas doen
30,81	35,71	32,82	0:26	0:31	0:29	
64,56	60,44	61,00	0:33	0:35	0:37	
0,71	0,08	0,28	0:38	2:00	0:33	Voedsel conserveren
0,22	0,00	0,44	0:37	0:00	0:40	

Tijdsbestedingonderzoek 1999

B.3 Tijdsbesteding van de Belgen naar leeftijd en geslacht - vervolg

40-49 jaar

Activiteiten	Geslacht	Gemiddelde duur per inwoner			
		Weekdag	Zaterdag	Zondag	Fictieve week
2.1.06 Het huis reinigen, opruimen zonder onderscheid	Vrouwen	0:00	0:00	0:00	0:02
	Totaal	0:08	0:11	0:05	0:55
	Mannen	0:03	0:05	0:02	0:20
2.1.07 Stofzuigen	Vrouwen	0:13	0:18	0:08	1:32
	Totaal	0:03	0:02	0:02	0:18
	Mannen	0:01	0:01	0:01	0:05
2.1.08 Vloer reinigen	Vrouwen	0:05	0:03	0:02	0:31
	Totaal	0:05	0:06	0:03	0:33
	Mannen	0:02	0:02	0:01	0:12
2.1.09 Ruiten wassen	Vrouwen	0:08	0:09	0:04	0:54
	Totaal	0:02	0:01	0:00	0:10
	Mannen	0:01	0:00	0:00	0:03
2.1.10 Stof afnemen	Vrouwen	0:03	0:01	0:00	0:17
	Totaal	0:02	0:01	0:01	0:11
	Mannen	0:01	0:00	0:00	0:03
2.1.11 De bedden opmaken	Vrouwen	0:03	0:02	0:01	0:19
	Totaal	0:02	0:01	0:02	0:13
	Mannen	0:01	0:00	0:00	0:04
2.1.12 Een kamer opruimen	Vrouwen	0:03	0:02	0:02	0:22
	Totaal	0:09	0:08	0:11	1:07
	Mannen	0:04	0:04	0:07	0:30
2.1.13 Andere werken voor huishoudelijk onderhoud	Vrouwen	0:16	0:13	0:14	1:45
	Totaal	0:03	0:03	0:03	0:22
	Mannen	0:02	0:02	0:01	0:12
2.1.14 Buiten reinigen	Vrouwen	0:05	0:03	0:04	0:32
	Totaal	0:01	0:01	0:01	0:07
	Mannen	0:01	0:02	0:01	0:10
2.1.15 Vuilnis opruimen	Vrouwen	0:01	0:00	0:01	0:04
	Totaal	0:01	0:02	0:01	0:07
	Mannen	0:01	0:02	0:02	0:08
2.1.16 De planten verzorgen (binnenshuis)	Vrouwen	0:01	0:01	0:01	0:07
	Totaal	0:01	0:01	0:01	0:05
	Mannen	0:00	0:01	0:01	0:03
2.1.17 Verhuizen	Vrouwen	0:01	0:01	0:01	0:07
	Totaal	0:01	0:01	0:01	0:05
	Mannen	0:00	0:00	0:02	0:04
2.1.18 Boodschappen en aankopen uitpakken en opruimen	Vrouwen	0:01	0:02	0:01	0:07
	Totaal	0:04	0:08	0:04	0:34
	Mannen	0:03	0:05	0:04	0:25
2.1.19 Koffers klaarmaken voor een reis	Vrouwen	0:06	0:11	0:03	0:44
	Totaal	0:01	0:00	0:01	0:05
	Mannen	0:01	0:00	0:01	0:05
2.1.20 Zoeken naar verloren voorwerpen	Vrouwen	0:00	0:00	0:02	0:04
	Totaal	0:00	0:00	0:00	0:00
	Mannen	0:00	0:00	0:00	0:00
2.1.21 Handwas van textiel	Vrouwen	0:00	0:00	0:00	0:00
	Totaal	0:00	0:00	0:00	0:03
	Mannen	0:00	0:00	0:00	0:01
2.1.22 Textiel sorteren en in de wasmachine doen	Vrouwen	0:01	0:01	0:00	0:05
	Totaal	0:03	0:03	0:04	0:22
	Mannen	0:00	0:01	0:00	0:03
2.1.23 Textiel uit de wasmachine halen	Vrouwen	0:06	0:06	0:07	0:42
	Totaal	0:00	0:00	0:00	0:03

Tijdsbestedingonderzoek 1999

Participatiegraad			Gemiddelde duur per participant			Activiteiten
Weekdag	Zaterdag	Zondag	Weekdag	Zaterdag	Zondag	
1,21	0,16	0,13	0:38	2:00	0:10	Het huis reinigen, opruimen zonder onderscheid
13,16	14,62	11,04	0:59	1:16	0:48	
6,22	7,80	5,66	0:41	1:06	0:40	
20,23	22,40	16,02	1:05	1:19	0:50	Stofzuigen
9,55	6,51	6,07	0:30	0:27	0:27	
3,04	2,61	2,08	0:20	0:32	0:42	
16,16	10,97	9,76	0:32	0:25	0:24	Vloer reinigen
8,00	8,35	5,72	1:01	1:07	0:45	
2,37	3,26	2,71	1:12	1:11	0:33	
13,74	14,16	8,50	0:59	1:06	0:48	Ruiten wassen
3,03	1,33	0,63	0:59	0:43	0:52	
1,09	0,21	0,56	0:52	0:40	0:51	
5,00	2,60	0,69	1:01	0:44	0:52	Stof afnemen
5,56	2,18	2,95	0:32	0:47	0:26	
1,39	0,44	0,54	0:37	0:37	0:20	
9,81	4,16	5,18	0:32	0:48	0:27	De bedden opmaken
12,53	8,41	9,01	0:16	0:15	0:17	
4,47	2,48	3,10	0:15	0:12	0:16	
20,74	15,18	14,49	0:17	0:15	0:17	Een kamer opruimen
25,46	20,55	26,90	0:37	0:41	0:41	
12,44	11,04	17,68	0:29	0:40	0:42	
38,72	31,40	35,44	0:40	0:42	0:41	Andere werken voor huishoudelijk onderhoud
4,94	5,18	6,01	1:07	0:50	0:49	
2,79	4,06	2,73	1:01	0:54	0:51	
7,12	6,46	9,06	1:09	0:47	0:48	Buiten reinigen
1,81	2,39	2,09	0:53	0:50	0:40	
1,97	3,09	2,03	1:10	1:04	0:42	
1,64	1,59	2,15	0:32	0:19	0:39	Vuilnis opruimen
5,16	4,11	4,23	0:18	0:37	0:25	
4,62	5,45	4,54	0:18	0:42	0:35	
5,71	2,57	3,95	0:19	0:27	0:15	De planten verzorgen (binnenshuis)
3,16	3,73	3,81	0:23	0:20	0:20	
1,66	2,34	2,06	0:21	0:22	0:30	
4,67	5,31	5,44	0:23	0:19	0:17	Verhuizen
0,76	0,63	0,68	1:11	2:47	3:22	
0,82	0,27	0,63	0:45	0:20	5:08	
0,70	1,05	0,73	1:42	3:30	1:56	Boodschappen en aankopen uitpakken en opruimen
19,95	26,96	10,99	0:22	0:29	0:34	
14,46	19,65	10,55	0:21	0:26	0:38	
25,54	35,32	11,39	0:23	0:31	0:30	Koffers klaarmaken voor een reis
1,74	1,94	3,00	0:35	0:17	0:44	
2,07	2,54	2,98	0:37	0:15	0:37	
1,40	1,26	3,02	0:32	0:23	0:50	Zoeken naar verloren voorwerpen
0,19	0,20	0,00	0:22	0:23	0:00	
0,14	0,20	0,00	0:10	0:34	0:00	
0,23	0,20	0,00	0:30	0:10	0:00	Handwas van textiel
1,39	1,30	1,71	0:30	0:26	0:22	
0,23	0,13	1,08	0:42	0:50	0:26	
2,57	2,64	2,30	0:29	0:25	0:20	Textiel sorteren en in de wasmachine doen
15,39	13,70	18,18	0:20	0:24	0:20	
2,14	2,81	2,17	0:16	0:38	0:21	
28,88	26,14	33,00	0:20	0:22	0:20	Textiel uit de wasmachine halen
2,98	2,50	2,89	0:14	0:15	0:13	

Tijdsbestedingonderzoek 1999

B.3 Tijdsbesteding van de Belgen naar leeftijd en geslacht - vervolg

40-49 jaar

Activiteiten	Geslacht	Gemiddelde duur per inwoner			
		Weekdag	Zaterdag	Zondag	Fictieve week
	Mannen	0:00	0:00	0:00	0:00
	Vrouwen	0:01	0:01	0:01	0:06
2.1.24	Totaal	0:01	0:01	0:01	0:06
	Mannen	0:00	0:00	0:00	0:00
	Vrouwen	0:02	0:01	0:02	0:11
2.1.25	Totaal	0:02	0:03	0:02	0:17
	Mannen	0:01	0:01	0:00	0:04
	Vrouwen	0:04	0:05	0:04	0:30
2.1.26	Totaal	0:14	0:11	0:14	1:33
	Mannen	0:01	0:02	0:01	0:07
	Vrouwen	0:27	0:21	0:26	3:00
2.1.27	Totaal	0:05	0:07	0:05	0:38
	Mannen	0:04	0:05	0:06	0:33
	Vrouwen	0:06	0:09	0:05	0:43
2.1.28	Totaal	0:01	0:01	0:02	0:11
	Mannen	0:01	0:02	0:03	0:12
	Vrouwen	0:01	0:01	0:02	0:10
2.1.29	Totaal	0:04	0:03	0:05	0:29
	Mannen	0:04	0:03	0:06	0:28
	Vrouwen	0:05	0:02	0:04	0:31
2.2	Totaal	0:26	0:50	0:33	3:33
	Mannen	0:35	1:12	0:47	4:52
	Vrouwen	0:18	0:25	0:19	2:12
2.2.01	Totaal	0:00	0:00	0:00	0:02
	Mannen	0:00	0:01	0:01	0:03
	Vrouwen	0:00	0:00	0:00	0:00
2.2.02	Totaal	0:01	0:05	0:02	0:14
	Mannen	0:02	0:04	0:03	0:16
	Vrouwen	0:01	0:06	0:02	0:12
2.2.03	Totaal	0:00	0:00	0:00	0:00
	Mannen	0:00	0:00	0:00	0:00
	Vrouwen	0:00	0:00	0:00	0:01
2.2.04	Totaal	0:01	0:00	0:02	0:07
	Mannen	0:00	0:00	0:00	0:00
	Vrouwen	0:02	0:00	0:03	0:14
2.2.05	Totaal	0:00	0:00	0:00	0:01
	Mannen	0:00	0:00	0:00	0:01
	Vrouwen	0:00	0:00	0:00	0:02
2.2.06	Totaal	0:01	0:00	0:01	0:05
	Mannen	0:00	0:00	0:00	0:00
	Vrouwen	0:02	0:01	0:01	0:10
2.2.07	Totaal	0:05	0:09	0:08	0:42
	Mannen	0:08	0:12	0:12	1:03
	Vrouwen	0:03	0:04	0:03	0:20
2.2.08	Totaal	0:03	0:08	0:05	0:27
	Mannen	0:03	0:11	0:06	0:32
	Vrouwen	0:02	0:05	0:05	0:21
2.2.09	Totaal	0:03	0:03	0:01	0:18
	Mannen	0:03	0:04	0:01	0:19
	Vrouwen	0:03	0:02	0:01	0:16
2.2.10	Totaal	0:00	0:01	0:01	0:04
	Mannen	0:00	0:01	0:02	0:06
	Vrouwen	0:00	0:00	0:00	0:02

Tijdsbestedingonderzoek 1999

Participatiegraad			Gemiddelde duur per participant			Activiteiten
Weekdag	Zaterdag	Zondag	Weekdag	Zaterdag	Zondag	
0,08	0,92	0,00	0:20	0:20	0:00	
5,93	4,31	5,56	0:14	0:14	0:13	
5,16	4,49	4,50	0:15	0:14	0:20	Textiel in de droogmachine steken of uithalen
0,29	1,44	0,36	0:10	0:17	0:21	
10,11	7,99	8,34	0:16	0:14	0:20	
11,03	11,99	9,83	0:21	0:24	0:24	Textiel aan de wasdraad ophangen of afnemen
2,53	3,92	1,71	0:21	0:17	0:16	
19,68	21,21	17,34	0:21	0:25	0:25	
19,70	15,92	22,42	1:09	1:08	1:03	Textiel strijken, opvouwen, opbergen
1,77	3,53	1,82	0:45	0:51	0:48	
37,94	30,07	41,49	1:10	1:10	1:04	
17,68	16,94	17,04	0:29	0:42	0:31	Zorgen voor dieren
14,89	14,88	18,09	0:29	0:35	0:34	
20,52	19,29	16,07	0:29	0:48	0:28	
4,90	3,88	3,51	0:29	0:32	1:04	Administratief beheer van het huishouden
5,29	4,40	3,70	0:27	0:37	1:20	
4,50	3,29	3,32	0:32	0:24	0:47	
15,29	9,37	14,48	0:29	0:28	0:33	Het budget van het huishouden maken
14,98	8,41	16,23	0:26	0:34	0:37	
15,59	10,46	12,87	0:32	0:23	0:27	
27,17	36,57	31,20	1:36	2:17	1:44	<i>Klusjes</i>
32,10	42,60	38,77	1:48	2:49	2:02	
22,15	29,67	24,18	1:20	1:23	1:18	
0,73	1,15	1,11	0:20	0:39	0:30	Onderhoud van verwarmingsinstallatie en waterleidingen
0,96	1,64	2,32	0:23	0:45	0:30	
0,50	0,58	0,00	0:16	0:18	0:00	
5,21	8,17	5,95	0:26	0:58	0:42	Andere onderhoudswerken
5,04	8,08	6,27	0:35	0:50	0:47	
5,38	8,26	5,65	0:18	1:07	0:36	
0,22	0,40	0,30	0:26	0:16	0:21	Onderhoud van textiel en schoenen
0,00	0,00	0,14	0:00	0:00	0:20	
0,45	0,85	0,45	0:26	0:16	0:21	
2,10	0,49	3,11	0:48	0:26	0:54	Kledij verstellen, een knoop aannaaien
0,00	0,06	0,00	0:00	0:30	0:00	
4,24	0,98	5,99	0:48	0:25	0:54	
0,90	0,69	1,77	0:20	0:16	0:16	Schoenen poetsen
0,42	0,84	1,55	0:14	0:15	0:11	
1,40	0,51	1,98	0:21	0:18	0:20	
0,57	0,24	0,46	2:20	1:43	2:02	Kledij maken
0,00	0,00	0,00	0:00	0:00	0:00	
1,14	0,51	0,88	2:20	1:43	2:02	
6,14	8,66	5,81	1:24	1:39	2:11	In de moestuin werken
8,65	11,22	7,64	1:29	1:51	2:39	
3,59	5,74	4,12	1:10	1:12	1:22	
4,45	8,90	7,38	1:02	1:30	1:13	Sierplanten verzorgen in de tuin
4,85	10,59	7,18	1:06	1:42	1:17	
4,05	6,97	7,58	0:56	1:09	1:10	
3,38	3,80	1,55	1:21	1:20	0:51	Gras maaien
4,97	4,78	2,20	0:58	1:24	0:43	
1,77	2,69	0,94	2:29	1:13	1:07	
0,70	0,88	1,05	1:01	1:28	1:35	Renovatie, herstellingen en productie zonder onderscheid
0,92	1,44	2,19	0:49	1:36	1:35	
0,47	0,23	0,00	1:23	0:32	0:00	

Tijdsbestedingonderzoek 1999

B.3 Tijdsbesteding van de Belgen naar leeftijd en geslacht - vervolg

40-49 jaar

Activiteiten	Geslacht	Gemiddelde duur per inwoner			
		Weekdag	Zaterdag	Zondag	Fictieve week
2.2.11 Bouw en renovatie van het huis (grote werken)	Totaal	0:01	0:01	0:01	0:09
	Mannen	0:03	0:02	0:01	0:17
	Vrouwen	0:00	0:01	0:00	0:01
2.2.12 Verven, behangen	Totaal	0:03	0:03	0:02	0:19
	Mannen	0:03	0:05	0:04	0:24
	Vrouwen	0:03	0:01	0:01	0:15
2.2.13 Loodgieterij	Totaal	0:00	0:00	0:00	0:01
	Mannen	0:00	0:00	0:00	0:03
	Vrouwen	0:00	0:00	0:00	0:00
2.2.14 Elektriciteitswerken	Totaal	0:00	0:00	0:01	0:02
	Mannen	0:00	0:00	0:01	0:02
	Vrouwen	0:00	0:00	0:01	0:01
2.2.15 Binnenhuisinrichting	Totaal	0:00	0:01	0:00	0:03
	Mannen	0:00	0:02	0:00	0:04
	Vrouwen	0:00	0:00	0:00	0:03
2.2.16 Timmerwerk	Totaal	0:01	0:01	0:01	0:06
	Mannen	0:01	0:01	0:01	0:10
	Vrouwen	0:00	0:01	0:00	0:03
2.2.17 Herstellingen aan het dak	Totaal	0:00	0:00	0:00	0:00
	Mannen	0:00	0:00	0:00	0:01
	Vrouwen	0:00	0:00	0:00	0:00
2.2.18 Andere herstellingen aan het huis	Totaal	0:01	0:04	0:03	0:14
	Mannen	0:03	0:07	0:06	0:26
	Vrouwen	0:00	0:01	0:00	0:01
2.2.19 Herstelling van materieel, meubelen	Totaal	0:01	0:01	0:01	0:06
	Mannen	0:01	0:02	0:01	0:10
	Vrouwen	0:00	0:01	0:00	0:02
2.2.20 Onderhoud van voertuigen	Totaal	0:02	0:06	0:02	0:17
	Mannen	0:03	0:10	0:03	0:30
	Vrouwen	0:00	0:02	0:00	0:04
2.2.21 Productie van goederen voor het huishouden	Totaal	0:01	0:02	0:01	0:07
	Mannen	0:01	0:04	0:02	0:11
	Vrouwen	0:00	0:01	0:00	0:03
2.2.22 Herstellingen zonder onderscheid	Totaal	0:01	0:02	0:01	0:09
	Mannen	0:02	0:04	0:02	0:15
	Vrouwen	0:00	0:00	0:00	0:02
2.3 <i>Aankopen en gebruik van diensten</i>	Totaal	0:27	0:49	0:13	3:17
	Mannen	0:20	0:40	0:13	2:32
	Vrouwen	0:34	0:58	0:14	4:03
2.3.1 Aankopen	Totaal	0:22	0:45	0:11	2:47
	Mannen	0:15	0:37	0:10	2:03
	Vrouwen	0:29	0:55	0:12	3:32
2.3.1.1 Aankopen voor courant verbruik	Totaal	0:22	0:45	0:11	2:46
	Mannen	0:15	0:37	0:10	2:02
	Vrouwen	0:29	0:55	0:12	3:32
2.3.1.2 Belangrijke aankopen (pogingen inbegrepen)	Totaal	0:00	0:00	0:00	0:01
	Mannen	0:00	0:00	0:00	0:01
	Vrouwen	0:00	0:00	0:00	0:01
2.3.2 Gebruik van diensten	Totaal	0:05	0:03	0:02	0:30
	Mannen	0:05	0:04	0:02	0:29
	Vrouwen	0:05	0:03	0:01	0:31
2.3.2.01 Administratieve diensten zonder onderscheid	Totaal	0:01	0:00	0:00	0:03
	Mannen	0:00	0:00	0:00	0:03

Tijdsbestedingonderzoek 1999

Participatiegraad			Gemiddelde duur per participant			Activiteiten
Weekdag	Zaterdag	Zondag	Weekdag	Zaterdag	Zondag	
0,59	0,60	0,19	3:59	3:47	5:43	Bouw en renovatie van het huis (grote werken)
1,17	0,67	0,39	3:59	5:07	5:43	
0,00	0,53	0,00	0:00	1:50	0:00	
1,47	2,15	0,88	3:16	2:19	4:03	Verven, behangen
1,75	3,55	1,25	2:53	2:25	4:43	
1,18	0,56	0,53	3:50	1:36	2:35	
0,31	0,35	0,21	1:22	0:38	0:28	Loodgieterij
0,55	0,19	0,43	1:29	1:20	0:28	
0,08	0,53	0,00	0:30	0:20	0:00	
0,52	0,73	0,84	0:22	0:36	1:29	Elektriciteitswerken
0,60	1,32	1,19	0:27	0:37	1:01	
0,43	0,06	0,52	0:13	0:10	2:30	
0,38	0,42	0,26	1:37	4:43	1:08	Binnenhuisinrichting
0,21	0,69	0,37	2:02	5:09	1:22	
0,55	0,11	0,15	1:28	1:30	0:36	
0,64	0,50	0,27	2:16	4:13	4:25	Timmerwerk
1,09	0,48	0,55	2:13	3:57	4:25	
0,19	0,53	0,00	2:30	4:30	0:00	
0,12	0,16	0,00	0:42	2:01	0:00	Herstellingen aan het dak
0,24	0,30	0,00	0:42	2:01	0:00	
0,00	0,00	0,00	0:00	0:00	0:00	
1,21	2,57	1,59	1:51	2:41	3:18	Andere herstellingen aan het huis
2,03	3,93	2,84	2:05	3:04	3:40	
0,37	1,02	0,43	0:28	1:03	1:05	
0,87	0,94	1,11	1:23	2:35	1:07	Herstelling van materieel, meubelen
1,52	1,22	2,14	1:25	2:41	1:07	
0,20	0,63	0,15	1:12	2:21	1:05	
2,88	7,46	3,05	1:03	1:26	0:59	Onderhoud van voertuigen
4,80	10,90	5,32	1:10	1:34	1:04	
0,92	3,55	0,95	0:27	0:59	0:35	
0,96	1,46	1,22	1:15	2:32	1:21	Productie van goederen voor het huishouden
1,52	2,10	2,16	1:08	2:56	1:27	
0,38	0,73	0,35	1:42	1:17	0:49	
1,47	1,73	1,55	1:13	2:03	1:18	Herstellingen zonder onderscheid
2,76	3,14	2,42	1:05	2:05	1:32	
0,16	0,13	0,74	3:43	1:10	0:33	
49,09	58,00	30,35	0:55	1:24	0:44	<i>Aankopen en gebruik van diensten</i>
40,32	52,78	30,22	0:49	1:17	0:42	
58,02	63,96	30,47	0:59	1:30	0:45	
43,41	55,69	28,49	0:51	1:21	0:40	Aankopen
34,84	50,02	27,66	0:43	1:13	0:38	
52,13	62,17	29,27	0:56	1:29	0:42	
43,28	55,42	28,49	0:51	1:21	0:40	Aankopen voor courant verbruik
34,73	49,69	27,66	0:43	1:13	0:38	
51,98	61,97	29,27	0:56	1:28	0:42	
0,18	0,39	0,00	0:39	0:59	0:00	Belangrijke aankopen (pogingen inbegrepen)
0,20	0,46	0,00	0:31	0:48	0:00	
0,15	0,30	0,00	0:50	1:17	0:00	
13,76	8,00	4,06	0:37	0:41	0:44	Gebruik van diensten
12,47	9,75	5,32	0:38	0:38	0:43	
15,08	6,01	2,89	0:36	0:46	0:47	
1,75	0,25	0,06	0:31	0:23	0:22	Administratieve diensten zonder onderscheid
1,55	0,23	0,07	0:32	0:15	0:10	

Tijdsbestedingonderzoek 1999

B.3 Tijdsbesteding van de Belgen naar leeftijd en geslacht - vervolg

40-49 jaar

Activiteiten	Geslacht	Gemiddelde duur per inwoner			
		Weekdag	Zaterdag	Zondag	Fictieve week
2.3.2.02 Bank	Vrouwen	0:01	0:00	0:00	0:03
	Totaal	0:01	0:01	0:00	0:06
	Mannen	0:01	0:01	0:00	0:06
2.3.2.03 Post	Vrouwen	0:01	0:01	0:00	0:06
	Totaal	0:00	0:00	0:00	0:01
	Mannen	0:00	0:00	0:00	0:02
2.3.2.04 Gemeente	Vrouwen	0:00	0:00	0:00	0:01
	Totaal	0:00	0:00	0:00	0:01
	Mannen	0:00	0:00	0:00	0:00
2.3.2.05 Politie of rijkswacht	Vrouwen	0:00	0:00	0:00	0:01
	Totaal	0:00	0:00	0:00	0:00
	Mannen	0:00	0:00	0:00	0:00
2.3.2.06 Belastingkantoor	Vrouwen	0:00	0:00	0:00	0:00
	Totaal	0:00	0:00	0:00	0:00
	Mannen	0:00	0:00	0:00	0:00
2.3.2.07 Andere overheidsdiensten	Vrouwen	0:00	0:00	0:00	0:00
	Totaal	0:00	0:00	0:00	0:00
	Mannen	0:00	0:00	0:00	0:00
2.3.2.08 Andere administratieve diensten	Vrouwen	0:00	0:00	0:00	0:00
	Totaal	0:01	0:00	0:00	0:05
	Mannen	0:01	0:00	0:00	0:05
2.3.2.09 Diensten voor voertuigen zonder onderscheid	Vrouwen	0:01	0:01	0:00	0:05
	Totaal	0:00	0:00	0:00	0:02
	Mannen	0:00	0:00	0:00	0:02
2.3.2.10 Normaal onderhoud van voertuigen	Vrouwen	0:00	0:00	0:00	0:01
	Totaal	0:00	0:00	0:00	0:01
	Mannen	0:00	0:00	0:00	0:01
2.3.2.11 Herstelling van voertuigen	Vrouwen	0:00	0:00	0:00	0:00
	Totaal	0:00	0:00	0:00	0:01
	Mannen	0:00	0:01	0:00	0:02
2.3.2.12 Automatisch wassen van voertuigen (Car-wash)	Vrouwen	0:00	0:00	0:00	0:00
	Totaal	0:00	0:00	0:01	0:01
	Mannen	0:00	0:00	0:01	0:03
2.3.2.13 Autokeuring	Vrouwen	0:00	0:00	0:00	0:00
	Totaal	0:00	0:00	0:00	0:00
	Mannen	0:00	0:00	0:00	0:01
2.3.2.14 Reisbureau	Vrouwen	0:00	0:00	0:00	0:00
	Totaal	0:00	0:00	0:00	0:00
	Mannen	0:00	0:00	0:00	0:00
2.3.2.15 Andere diensten zonder onderscheid	Vrouwen	0:00	0:00	0:00	0:00
	Totaal	0:01	0:01	0:00	0:04
	Mannen	0:00	0:01	0:00	0:03
2.3.2.16 Bibliotheek, videotheek	Vrouwen	0:01	0:00	0:00	0:05
	Totaal	0:00	0:00	0:00	0:01
	Mannen	0:00	0:00	0:00	0:01
2.3.2.17 Wasserij, schoenmakerij, sleutelmakerij	Vrouwen	0:00	0:00	0:00	0:02
	Totaal	0:00	0:00	0:00	0:01
	Mannen	0:00	0:00	0:00	0:01
2.3.2.18 Contact met instellingen (telefonisch of schriftelijk)	Vrouwen	0:00	0:00	0:00	0:01
	Totaal	0:00	0:00	0:00	0:01
	Mannen	0:00	0:00	0:00	0:01
2.3.2.19 Veearts	Vrouwen	0:00	0:00	0:00	0:02
	Totaal	0:00	0:00	0:00	0:01
	Mannen	0:00	0:00	0:00	0:01

Tijdsbestedingonderzoek 1999

Participatiegraad			Gemiddelde duur per participant			Activiteiten
Weekdag	Zaterdag	Zondag	Weekdag	Zaterdag	Zondag	
1,95	0,27	0,04	0:31	0:30	0:40	
5,46	1,97	0,42	0:19	0:27	0:16	Bank
5,08	2,87	0,45	0:19	0:19	0:10	
5,84	0,95	0,39	0:18	0:55	0:22	
1,33	0,40	0,00	0:19	0:11	0:00	Post
1,20	0,45	0,00	0:25	0:12	0:00	
1,45	0,34	0,00	0:14	0:10	0:00	
0,44	0,13	0,00	0:34	0:50	0:00	Gemeente
0,51	0,00	0,00	0:19	0:00	0:00	
0,37	0,27	0,00	0:56	0:50	0:00	
0,05	0,00	0,00	0:10	0:00	0:00	Politie of rijkswacht
0,00	0,00	0,00	0:00	0:00	0:00	
0,10	0,00	0,00	0:10	0:00	0:00	
0,08	0,00	0,00	0:41	0:00	0:00	Belastingkantoor
0,09	0,00	0,00	0:20	0:00	0:00	
0,07	0,00	0,00	1:10	0:00	0:00	
0,11	0,00	0,00	0:23	0:00	0:00	Andere overheidsdiensten
0,00	0,00	0,00	0:00	0:00	0:00	
0,22	0,00	0,00	0:23	0:00	0:00	
1,85	0,47	1,10	0:46	1:12	0:44	Andere administratieve diensten
1,55	0,11	1,41	0:56	0:10	0:33	
2,16	0,89	0,81	0:38	1:21	1:01	
0,77	0,72	0,03	0:38	0:39	0:10	Diensten voor voertuigen zonder onderscheid
0,86	0,84	0,07	0:45	0:39	0:10	
0,69	0,59	0,00	0:29	0:39	0:00	
0,31	0,00	0,38	0:39	0:00	0:29	Normaal onderhoud van voertuigen
0,33	0,00	0,80	0:53	0:00	0:29	
0,30	0,00	0,00	0:23	0:00	0:00	
0,17	0,36	0,00	1:27	1:36	0:00	Herstelling van voertuigen
0,34	0,67	0,00	1:27	1:36	0:00	
0,00	0,00	0,00	0:00	0:00	0:00	
0,22	0,49	0,81	0:42	0:50	1:23	Automatisch wassen van voertuigen (Car-wash)
0,43	0,74	1,40	0:42	0:57	1:28	
0,00	0,21	0,26	0:00	0:20	1:00	
0,19	0,00	0,00	0:38	0:00	0:00	Autokeuring
0,37	0,00	0,00	0:38	0:00	0:00	
0,00	0,00	0,00	0:00	0:00	0:00	
0,05	0,00	0,00	0:20	0:00	0:00	Reisbureau
0,00	0,00	0,00	0:00	0:00	0:00	
0,10	0,00	0,00	0:20	0:00	0:00	
1,22	1,88	0,07	0:52	0:34	0:10	Andere diensten zonder onderscheid
0,49	2,27	0,14	1:11	0:37	0:10	
1,97	1,44	0,00	0:48	0:26	0:00	
0,42	0,84	0,77	0:42	0:23	0:39	Bibliotheek, videotheek
0,27	1,08	0,93	0:36	0:18	0:28	
0,58	0,56	0,63	0:44	0:34	0:54	
0,36	0,18	0,26	0:45	1:30	0:49	Wasserij, schoenmakerij, sleutelmakerij
0,28	0,13	0,00	0:44	1:30	0:00	
0,45	0,23	0,50	0:46	1:30	0:49	
0,96	0,06	0,21	0:29	0:10	0:12	Contact met instellingen (telefonisch of schriftelijk)
0,71	0,00	0,12	0:18	0:00	0:10	
1,22	0,14	0,30	0:35	0:10	0:13	
0,37	0,59	0,00	0:36	1:03	0:00	Veearts

Tijdsbestedingonderzoek 1999

B.3 Tijdsbesteding van de Belgen naar leeftijd en geslacht - vervolg

40-49 jaar

Activiteiten	Geslacht	Gemiddelde duur per inwoner				
		Weekdag	Zaterdag	Zondag	Fictieve week	
	Mannen	0:00	0:01	0:00	0:01	
	Vrouwen	0:00	0:00	0:00	0:01	
3	Verzorging en opvoeding van kinderen	Totaal	0:17	0:21	0:21	2:04
	Mannen	0:13	0:18	0:18	1:40	
	Vrouwen	0:20	0:24	0:24	2:29	
3.1	Verzorging van kinderen	Totaal	0:07	0:06	0:07	0:47
	Mannen	0:04	0:04	0:04	0:28	
	Vrouwen	0:10	0:08	0:09	1:06	
3.1.1	Zorgen voor kinderen zonder onderscheid	Totaal	0:01	0:01	0:01	0:08
	Mannen	0:01	0:01	0:01	0:04	
	Vrouwen	0:02	0:01	0:02	0:12	
3.1.2	Wassen, bad geven, kleden, te slapen leggen	Totaal	0:04	0:04	0:04	0:27
	Mannen	0:02	0:02	0:02	0:15	
	Vrouwen	0:06	0:06	0:05	0:39	
3.1.3	Voeden, het vlees snijden	Totaal	0:01	0:01	0:01	0:06
	Mannen	0:00	0:00	0:00	0:03	
	Vrouwen	0:01	0:01	0:02	0:10	
3.1.4	Verzorgen (geneesmiddelen, temperatuur)	Totaal	0:01	0:00	0:00	0:03
	Mannen	0:01	0:00	0:00	0:04	
	Vrouwen	0:00	0:00	0:00	0:02	
3.1.5	Buitenschools toezicht	Totaal	0:00	0:00	0:00	0:01
	Mannen	0:00	0:00	0:00	0:01	
	Vrouwen	0:00	0:00	0:00	0:02	
3.1.6	Naar de dokter gaan of ziekenhuisbezoek met kinderen	Totaal	0:00	0:00	0:00	0:01
	Mannen	0:00	0:00	0:00	0:01	
	Vrouwen	0:00	0:00	0:00	0:01	
3.2	Opvoeding van kinderen	Totaal	0:10	0:15	0:14	1:18
	Mannen	0:09	0:14	0:14	1:12	
	Vrouwen	0:11	0:16	0:14	1:23	
3.2.1	Spelen en lezen (niet voor school)	Totaal	0:01	0:02	0:03	0:12
	Mannen	0:01	0:03	0:03	0:13	
	Vrouwen	0:02	0:01	0:03	0:12	
3.2.2	Met de kinderen praten	Totaal	0:06	0:11	0:09	0:48
	Mannen	0:05	0:09	0:10	0:46	
	Vrouwen	0:06	0:13	0:08	0:51	
3.2.3	Toezicht op schooltaken en lessen	Totaal	0:03	0:01	0:02	0:17
	Mannen	0:02	0:01	0:01	0:13	
	Vrouwen	0:03	0:02	0:04	0:20	
3.2.4	Bezoek aan de school of kinderopvang	Totaal	0:00	0:00	0:00	0:00
	Mannen	0:00	0:00	0:00	0:00	
	Vrouwen	0:00	0:00	0:00	0:01	
4	Persoonlijke verzorging	Totaal	2:14	2:35	2:29	16:14
	Mannen	2:10	2:29	2:23	15:42	
	Vrouwen	2:19	2:41	2:33	16:48	
4.1	Eten en drinken	Totaal	1:24	1:43	1:42	10:27
	Mannen	1:24	1:41	1:40	10:20	
	Vrouwen	1:25	1:45	1:44	10:35	
4.1.1	Hoofdmaaltijden	Totaal	1:22	1:40	1:37	10:07
	Mannen	1:22	1:38	1:36	10:02	
	Vrouwen	1:22	1:42	1:38	10:12	
4.1.2	Buiten de hoofdmaaltijden	Totaal	0:02	0:03	0:05	0:20
	Mannen	0:02	0:03	0:04	0:18	
	Vrouwen	0:03	0:03	0:06	0:23	

Tijdsbestedingonderzoek 1999

Participatiegraad			Gemiddelde duur per participant			Activiteiten
Weekdag	Zaterdag	Zondag	Weekdag	Zaterdag	Zondag	
0,07	0,73	0,00	1:00	1:10	0:00	
0,67	0,44	0,00	0:33	0:50	0:00	
26,63	26,53	27,24	1:02	1:19	1:16	Verzorging en opvoeding van kinderen
21,79	21,89	23,73	0:59	1:22	1:15	
31,56	31,82	30,48	1:04	1:17	1:17	
15,46	12,38	14,62	0:44	0:49	0:45	<i>Verzorging van kinderen</i>
10,16	8,68	10,66	0:39	0:48	0:35	
20,85	16,61	18,28	0:47	0:50	0:50	
4,12	3,61	3,63	0:29	0:30	0:35	Zorgen voor kinderen zonder onderscheid
2,51	3,15	2,71	0:22	0:35	0:22	
5,77	4,13	4,48	0:32	0:26	0:43	
11,30	9,81	10,92	0:33	0:38	0:36	Wassen, bad geven, kleden, te slapen leggen
7,31	6,34	7,54	0:28	0:33	0:31	
15,37	13,76	14,04	0:36	0:41	0:39	
3,16	1,81	2,54	0:29	0:44	0:37	Voeden, het vlees snijden
1,18	1,50	0,98	0:33	0:24	0:32	
5,17	2,17	3,98	0:28	0:59	0:38	
1,63	0,35	1,37	0:34	0:51	0:25	Verzorgen (geneesmiddelen, temperatuur)
1,29	0,39	1,22	0:57	0:19	0:33	
1,97	0,30	1,50	0:19	1:40	0:19	
0,59	0,39	0,16	0:38	0:42	0:29	Buitenschools toezicht
0,33	0,55	0,14	0:17	0:48	0:40	
0,87	0,19	0,18	0:46	0:20	0:20	
0,40	0,14	0,00	0:42	1:50	0:00	Naar de dokter gaan of ziekenhuisbezoek met kinderen
0,38	0,26	0,00	0:47	1:50	0:00	
0,43	0,00	0,00	0:37	0:00	0:00	
17,83	18,19	19,19	0:54	1:22	1:14	<i>Opvoeding van kinderen</i>
15,32	17,56	18,73	0:58	1:18	1:15	
20,38	18,91	19,63	0:52	1:26	1:13	
3,55	3,76	4,86	0:40	1:00	1:03	Spelen en lezen (niet voor school)
2,97	4,91	5,45	0:44	1:07	0:58	
4,13	2,44	4,32	0:38	0:43	1:07	
10,22	13,27	11,63	0:55	1:25	1:15	Met de kinderen praten
9,38	11,74	11,50	0:57	1:21	1:24	
11,07	15,01	11,74	0:54	1:29	1:06	
6,00	2,29	4,89	0:43	0:58	0:50	Toezicht op schooltaken en lessen
4,37	1,93	2,83	0:51	0:50	0:42	
7,66	2,71	6,79	0:38	1:04	0:53	
0,20	0,10	0,00	0:28	0:20	0:00	Bezoek aan de school of kinderopvang
0,06	0,00	0,00	0:10	0:00	0:00	
0,35	0,22	0,00	0:31	0:20	0:00	
100,00	99,83	100,00	2:14	2:35	2:29	Persoonlijke verzorging
100,00	99,69	100,00	2:10	2:30	2:23	
100,00	100,00	100,00	2:19	2:41	2:33	
99,65	99,47	99,57	1:25	1:44	1:43	<i>Eten en drinken</i>
99,69	99,20	99,88	1:24	1:42	1:40	
99,60	99,78	99,28	1:25	1:45	1:45	
99,52	99,47	99,57	1:22	1:41	1:38	Hoofdmaaltijden
99,53	99,20	99,88	1:22	1:39	1:37	
99,52	99,78	99,28	1:23	1:43	1:39	
11,98	12,73	16,13	0:21	0:24	0:30	Buiten de hoofdmaaltijden
9,40	12,37	12,71	0:22	0:27	0:29	
14,61	13,15	19,28	0:20	0:20	0:31	

Tijdsbestedingonderzoek 1999

B.3 Tijdsbesteding van de Belgen naar leeftijd en geslacht - vervolg

40-49 jaar

Activiteiten	Geslacht	Gemiddelde duur per inwoner			
		Weekdag	Zaterdag	Zondag	Fictieve week
4.2 <i>Lichamelijke verzorging</i>	Totaal	0:50	0:52	0:46	5:47
	Mannen	0:46	0:48	0:43	5:22
	Vrouwen	0:54	0:56	0:49	6:13
4.2.1 Wassen, aankleden, uitkleden	Totaal	0:44	0:48	0:45	5:13
	Mannen	0:42	0:45	0:42	4:59
	Vrouwen	0:46	0:51	0:48	5:28
4.2.1.01 Toilet maken	Totaal	0:10	0:10	0:11	1:11
	Mannen	0:09	0:09	0:10	1:04
	Vrouwen	0:11	0:11	0:12	1:18
4.2.1.02 Een bad, een douche nemen	Totaal	0:16	0:21	0:18	1:59
	Mannen	0:16	0:20	0:17	1:55
	Vrouwen	0:17	0:21	0:19	2:03
4.2.1.03 Zich schminken, zich ontsminken	Totaal	0:01	0:01	0:01	0:05
	Mannen	0:00	0:00	0:00	0:00
	Vrouwen	0:01	0:01	0:01	0:09
4.2.1.04 Zich scheren	Totaal	0:01	0:01	0:01	0:05
	Mannen	0:02	0:01	0:01	0:10
	Vrouwen	0:00	0:00	0:00	0:00
4.2.1.05 Naar de wc gaan	Totaal	0:04	0:03	0:03	0:25
	Mannen	0:04	0:04	0:03	0:26
	Vrouwen	0:04	0:03	0:03	0:24
4.2.1.06 Zich aankleden, zich uitkleden	Totaal	0:11	0:10	0:10	1:16
	Mannen	0:11	0:10	0:10	1:15
	Vrouwen	0:11	0:11	0:10	1:17
4.2.1.07 Andere persoonlijke zorgen of privé-activiteit	Totaal	0:01	0:02	0:01	0:08
	Mannen	0:01	0:01	0:01	0:06
	Vrouwen	0:01	0:02	0:02	0:11
4.2.1.08 Geneesmiddelen nemen	Totaal	0:00	0:00	0:00	0:03
	Mannen	0:00	0:00	0:00	0:02
	Vrouwen	0:01	0:00	0:00	0:04
4.2.1.09 Zonnebank (thuis)	Totaal	0:00	0:00	0:00	0:02
	Mannen	0:00	0:00	0:00	0:01
	Vrouwen	0:00	0:01	0:00	0:03
4.2.1.10 Sauna (thuis)	Totaal	0:00	0:00	0:00	0:00
	Mannen	0:00	0:00	0:00	0:00
	Vrouwen	0:00	0:00	0:00	0:00
4.2.2 Professionele verzorging	Totaal	0:06	0:04	0:01	0:34
	Mannen	0:04	0:03	0:02	0:23
	Vrouwen	0:08	0:05	0:01	0:45
4.2.2.01 Een inspuiting krijgen of zichzelf geven	Totaal	0:00	0:00	0:00	0:00
	Mannen	0:00	0:00	0:00	0:00
	Vrouwen	0:00	0:00	0:00	0:00
4.2.2.02 Een verband (laten) aanleggen	Totaal	0:00	0:00	0:00	0:00
	Mannen	0:00	0:00	0:00	0:00
	Vrouwen	0:00	0:00	0:00	0:00
4.2.2.03 Medische raadplegingen of bezoeken zonder onderscheid	Totaal	0:01	0:01	0:00	0:04
	Mannen	0:01	0:01	0:01	0:05
	Vrouwen	0:00	0:00	0:00	0:03
4.2.2.04 Huisarts	Totaal	0:01	0:00	0:00	0:07
	Mannen	0:01	0:00	0:00	0:04
	Vrouwen	0:02	0:01	0:00	0:11
4.2.2.05 Specialist	Totaal	0:01	0:00	0:00	0:04
	Mannen	0:00	0:00	0:00	0:03

Tijdsbestedingonderzoek 1999

Participatiegraad			Gemiddelde duur per participant			Activiteiten
Weekdag	Zaterdag	Zondag	Weekdag	Zaterdag	Zondag	
98,69	96,65	97,30	0:50	0:54	0:48	<i>Lichamelijke verzorging</i>
98,51	95,10	97,23	0:47	0:51	0:45	
98,86	98,41	97,36	0:54	0:57	0:51	
98,59	96,65	97,30	0:45	0:50	0:46	Wassen, aankleden, uitkleden
98,34	95,10	97,23	0:43	0:48	0:43	
98,84	98,41	97,36	0:46	0:52	0:50	
47,62	41,83	48,39	0:21	0:24	0:23	Toilet maken
44,71	36,46	46,43	0:20	0:25	0:22	
50,58	47,97	50,21	0:21	0:23	0:25	
72,06	74,57	69,69	0:22	0:28	0:26	Een bad, een douche nemen
70,78	74,66	68,37	0:22	0:27	0:25	
73,36	74,47	70,90	0:23	0:28	0:27	
4,81	4,54	3,32	0:14	0:16	0:16	Zich schminken, zich ontsminken
0,46	0,28	0,00	0:13	0:20	0:00	
9,25	9,40	6,39	0:14	0:15	0:16	
6,17	6,26	4,15	0:13	0:12	0:13	Zich scheren
12,10	11,45	8,64	0:13	0:12	0:13	
0,14	0,32	0,00	0:10	0:10	0:00	
27,24	24,94	25,02	0:14	0:13	0:13	Naar de wc gaan
28,52	27,56	23,06	0:14	0:13	0:13	
25,95	21,94	26,83	0:13	0:15	0:13	
67,21	56,25	56,86	0:16	0:19	0:17	Zich aankleden, zich uitkleden
66,29	55,46	56,34	0:17	0:18	0:17	
68,15	57,15	57,35	0:16	0:19	0:18	
4,68	6,24	5,47	0:22	0:26	0:23	Andere persoonlijke zorgen of privé-activiteit
3,64	4,36	4,91	0:19	0:25	0:19	
5,74	8,39	5,99	0:24	0:27	0:26	
1,53	1,54	1,42	0:28	0:15	0:23	Geneesmiddelen nemen
1,01	1,33	0,85	0:25	0:13	0:17	
2,05	1,77	1,96	0:30	0:18	0:25	
0,90	0,67	0,17	0:31	0:40	0:40	Zonnebank (thuis)
0,47	0,00	0,00	0:33	0:00	0:00	
1,34	1,43	0,33	0:31	0:40	0:40	
0,06	0,00	0,00	1:10	0:00	0:00	Sauna (thuis)
0,06	0,00	0,00	1:10	0:00	0:00	
0,07	0,00	0,00	1:10	0:00	0:00	
10,11	7,69	2,01	0:57	0:50	1:01	Professionele verzorging
8,23	6,69	2,55	0:46	0:41	1:09	
12,02	8,83	1,51	1:05	0:58	0:50	
0,21	0,26	0,16	0:18	0:10	0:40	Een inspuiting krijgen of zichzelf geven
0,24	0,49	0,00	0:10	0:10	0:00	
0,17	0,00	0,30	0:30	0:00	0:40	
0,18	0,00	0,12	0:17	0:00	0:10	Een verband (laten) aanleggen
0,00	0,00	0,25	0:00	0:00	0:10	
0,36	0,00	0,00	0:17	0:00	0:00	
1,01	1,23	0,74	1:06	0:51	1:07	Medische raadplegingen of bezoeken zonder onderscheid
1,19	1,49	1,09	1:10	0:52	0:53	
0,83	0,92	0,40	0:59	0:50	1:40	
2,76	0,97	0,32	0:48	0:37	0:58	Huisarts
1,58	0,24	0,35	0:42	0:30	1:05	
3,95	1,80	0,28	0:51	0:38	0:50	
0,97	0,21	0,20	1:09	0:40	2:00	Specialist
0,50	0,34	0,41	1:16	0:41	2:00	

Tijdsbestedingonderzoek 1999

B.3 Tijdsbesteding van de Belgen naar leeftijd en geslacht - vervolg

40-49 jaar

Activiteiten	Geslacht	Gemiddelde duur per inwoner				
		Weekdag	Zaterdag	Zondag	Fictieve week	
4.2.2.06 Tandarts	Vrouwen	0:01	0:00	0:00	0:05	
	Totaal	0:00	0:00	0:00	0:01	
	Mannen	0:00	0:00	0:00	0:01	
4.2.2.07 Kinesitherapie en andere paramedische verzorging	Vrouwen	0:00	0:00	0:00	0:01	
	Totaal	0:01	0:00	0:00	0:03	
	Mannen	0:01	0:00	0:00	0:04	
4.2.2.08 Alternatieve geneeskunde	Vrouwen	0:00	0:00	0:00	0:02	
	Totaal	0:00	0:00	0:00	0:00	
	Mannen	0:00	0:00	0:00	0:00	
4.2.2.09 Andere medische verzorging	Vrouwen	0:00	0:00	0:00	0:00	
	Totaal	0:01	0:00	0:00	0:04	
	Mannen	0:00	0:00	0:00	0:02	
4.2.2.10 Persoonlijke diensten zonder onderscheid	Vrouwen	0:01	0:00	0:00	0:06	
	Totaal	0:00	0:01	0:00	0:03	
	Mannen	0:00	0:01	0:00	0:02	
4.2.2.11 Kapper	Vrouwen	0:01	0:00	0:00	0:03	
	Totaal	0:01	0:02	0:00	0:06	
	Mannen	0:00	0:01	0:00	0:02	
4.2.2.12 Manicure, pedicure	Vrouwen	0:01	0:03	0:00	0:10	
	Totaal	0:00	0:00	0:00	0:01	
	Mannen	0:00	0:00	0:00	0:00	
4.2.2.13 Schoonheidssalon	Vrouwen	0:00	0:00	0:00	0:02	
	Totaal	0:00	0:00	0:00	0:00	
	Mannen	0:00	0:00	0:00	0:00	
5	Slapen, rusten en ontspannen	Totaal	8:02	8:54	10:07	59:11
		Mannen	7:51	8:47	9:57	58:01
		Vrouwen	8:13	9:00	10:16	60:23
5.1	<i>Slapen en rusten</i>	Totaal	7:43	8:26	9:36	56:35
		Mannen	7:30	8:19	9:31	55:20
		Vrouwen	7:56	8:34	9:40	57:52
5.1.1	Slapen	Totaal	7:43	8:25	9:35	56:33
		Mannen	7:30	8:17	9:31	55:16
		Vrouwen	7:56	8:34	9:39	57:51
5.1.2	Ziek in bed of bedlegerig	Totaal	0:00	0:01	0:01	0:02
		Mannen	0:00	0:02	0:01	0:04
		Vrouwen	0:00	0:00	0:01	0:01
5.2	<i>Ontspannen en luieren</i>	Totaal	0:20	0:27	0:31	2:36
		Mannen	0:21	0:28	0:25	2:41
		Vrouwen	0:18	0:26	0:36	2:31
5.2.1	Zich ontspannen, niets doen, mediteren	Totaal	0:18	0:24	0:29	2:23
		Mannen	0:19	0:26	0:23	2:25
		Vrouwen	0:17	0:22	0:35	2:20
5.2.2	Zonnebaden	Totaal	0:00	0:02	0:01	0:06
		Mannen	0:01	0:01	0:02	0:07
		Vrouwen	0:00	0:03	0:01	0:05
5.2.3	Roken	Totaal	0:01	0:01	0:01	0:06
		Mannen	0:01	0:01	0:01	0:06
		Vrouwen	0:01	0:01	0:00	0:06
5.2.4	Nadenken	Totaal	0:00	0:00	0:00	0:01
		Mannen	0:00	0:00	0:00	0:02
		Vrouwen	0:00	0:00	0:00	0:01
6	Onderwijs en opleiding	Totaal	0:05	0:02	0:03	0:31

Tijdsbestedingonderzoek 1999

Participatiegraad			Gemiddelde duur per participant			Activiteiten
Weekdag	Zaterdag	Zondag	Weekdag	Zaterdag	Zondag	
1,45	0,06	0,00	1:07	0:30	0:00	Tandarts
0,78	0,11	0,00	0:32	0:40	0:00	
1,04	0,00	0,00	0:28	0:00	0:00	Kinesitherapie en andere paramedische verzorging
0,51	0,24	0,00	0:39	0:40	0:00	
1,31	0,19	0,09	0:43	0:52	0:10	
1,64	0,35	0,19	0:46	0:52	0:10	
0,97	0,00	0,00	0:37	0:00	0:00	Alternatieve geneeskunde
0,00	0,00	0,00	0:00	0:00	0:00	
0,00	0,00	0,00	0:00	0:00	0:00	Andere medische verzorging
0,00	0,00	0,00	0:00	0:00	0:00	
0,88	0,77	0,14	1:16	0:34	2:07	
0,58	0,73	0,29	0:39	0:29	2:07	Persoonlijke diensten zonder onderscheid
1,19	0,82	0,00	1:35	0:40	0:00	
1,35	1,22	0,35	0:32	0:42	0:10	
0,89	1,93	0,34	0:26	0:40	0:10	
1,81	0,40	0,36	0:35	0:50	0:10	Kapper
1,15	2,63	0,08	1:12	1:07	0:30	
0,69	1,10	0,00	0:35	0:49	0:00	Manicure, pedicure
1,61	4,38	0,15	1:27	1:13	0:30	
0,48	0,13	0,00	0:54	0:40	0:00	
0,32	0,00	0,00	0:30	0:00	0:00	Schoonheidssalon
0,65	0,27	0,00	1:05	0:40	0:00	
0,17	0,00	0,00	0:26	0:00	0:00	
0,09	0,00	0,00	0:40	0:00	0:00	Slapen, rusten en ontspannen
0,24	0,00	0,00	0:20	0:00	0:00	
99,85	100,00	100,00	8:03	8:54	10:07	
99,80	100,00	100,00	7:52	8:47	9:57	
99,90	100,00	100,00	8:14	9:00	10:16	<i>Slapen en rusten</i>
99,85	100,00	100,00	7:43	8:26	9:36	
99,80	100,00	100,00	7:31	8:19	9:31	Slapen
99,90	100,00	100,00	7:56	8:34	9:40	
99,85	100,00	100,00	7:43	8:25	9:35	
99,80	100,00	100,00	7:31	8:17	9:31	Ziek in bed of bedlegerig
99,90	100,00	100,00	7:56	8:34	9:39	
0,08	0,34	0,39	2:20	5:05	2:59	
0,16	0,64	0,19	2:20	5:05	5:40	<i>Ontspannen en luieren</i>
0,00	0,00	0,59	0:00	0:00	2:12	
50,42	56,75	54,56	0:39	0:48	0:57	
47,57	54,82	48,78	0:45	0:52	0:52	Zich ontspannen, niets doen, mediteren
53,32	58,95	59,90	0:33	0:45	1:00	
48,52	54,77	53,46	0:37	0:44	0:54	
45,83	52,62	47,80	0:42	0:49	0:48	
51,26	57,22	58,69	0:33	0:39	0:59	Zonnebaden
0,46	1,75	1,27	1:45	2:03	1:49	
0,63	1,13	1,54	2:18	2:01	1:48	
0,28	2,46	1,02	0:30	2:03	1:50	Roken
3,53	4,09	2,16	0:25	0:25	0:30	
3,25	3,75	2,38	0:29	0:23	0:35	
3,81	4,47	1,96	0:21	0:27	0:24	Nadenken
0,81	1,09	0,26	0:20	0:29	0:22	
0,88	1,74	0,47	0:28	0:28	0:15	
0,74	0,35	0,07	0:11	0:30	1:00	Onderwijs en opleiding
3,85	1,57	2,06	2:17	1:52	2:10	

Tijdsbestedingonderzoek 1999

B.3 Tijdsbesteding van de Belgen naar leeftijd en geslacht - vervolg

40-49 jaar

Activiteiten		Geslacht	Gemiddelde duur per inwoner			
			Weekdag	Zaterdag	Zondag	Fictieve week
6.1	<i>Onderwijs</i>	Mannen	0:05	0:02	0:04	0:30
		Vrouwen	0:06	0:02	0:01	0:32
		Totaal	0:02	0:00	0:01	0:10
6.1.1	Studies zonder onderscheid	Mannen	0:02	0:00	0:02	0:10
		Vrouwen	0:02	0:01	0:01	0:09
		Totaal	0:01	0:00	0:00	0:04
6.1.2	Les op school, universiteit	Mannen	0:00	0:00	0:01	0:04
		Vrouwen	0:01	0:00	0:00	0:04
		Totaal	0:00	0:00	0:00	0:01
6.1.3	Huiswerk maken, studeren	Mannen	0:00	0:00	0:00	0:01
		Vrouwen	0:00	0:00	0:00	0:01
		Totaal	0:01	0:00	0:01	0:05
6.1.4	Bijbehorende activiteiten zonder onderscheid	Mannen	0:01	0:00	0:01	0:07
		Vrouwen	0:01	0:00	0:01	0:04
		Totaal	0:00	0:00	0:00	0:00
6.2	<i>Cursussen en opleiding</i>	Mannen	0:00	0:00	0:00	0:00
		Vrouwen	0:00	0:00	0:00	0:00
		Totaal	0:03	0:01	0:01	0:19
6.2.1	Beroepsopleiding door de werkgever betaald	Mannen	0:03	0:01	0:02	0:18
		Vrouwen	0:04	0:01	0:01	0:21
		Totaal	0:00	0:00	0:00	0:02
6.2.2	Taalcursussen	Mannen	0:00	0:00	0:00	0:02
		Vrouwen	0:00	0:00	0:00	0:01
		Totaal	0:00	0:00	0:00	0:00
6.2.3	Autorijschool	Mannen	0:00	0:00	0:00	0:01
		Vrouwen	0:00	0:00	0:00	0:00
		Totaal	0:00	0:00	0:00	0:00
6.2.4	Muzieklessen	Mannen	0:00	0:00	0:00	0:00
		Vrouwen	0:00	0:00	0:00	0:00
		Totaal	0:00	0:00	0:00	0:01
6.2.5	Avondcursus, gelegenheidskursus	Mannen	0:00	0:00	0:00	0:01
		Vrouwen	0:00	0:00	0:00	0:01
		Totaal	0:01	0:01	0:00	0:04
6.2.6	Andere lessen	Mannen	0:01	0:01	0:00	0:04
		Vrouwen	0:01	0:01	0:00	0:04
		Totaal	0:01	0:00	0:00	0:07
6.2.7	Persoonlijke studies	Mannen	0:00	0:00	0:00	0:01
		Vrouwen	0:02	0:00	0:00	0:13
		Totaal	0:00	0:00	0:00	0:03
6.2.8	Huiswerk en werk voor cursussen (uitgezonderd beroepsopleiding)	Mannen	0:01	0:00	0:01	0:04
		Vrouwen	0:00	0:00	0:00	0:01
		Totaal	0:00	0:00	0:01	0:01
6.2.9	Cursussen zonder onderscheid	Mannen	0:00	0:00	0:00	0:02
		Vrouwen	0:00	0:00	0:00	0:01
		Totaal	0:00	0:00	0:00	0:02
6.3	<i>Pauzes i.v.m. onderwijs en opleiding</i>	Mannen	0:01	0:00	0:00	0:03
		Vrouwen	0:00	0:00	0:00	0:00
		Totaal	0:00	0:00	0:00	0:02
6.3.0	Pauzes i.v.m. onderwijs en opleiding	Mannen	0:00	0:00	0:00	0:02
		Vrouwen	0:00	0:00	0:00	0:02
		Totaal	0:00	0:00	0:00	0:02

Tijdsbestedingonderzoek 1999

Participatiegraad			Gemiddelde duur per participant			Activiteiten
Weekdag	Zaterdag	Zondag	Weekdag	Zaterdag	Zondag	
3,50	1,61	2,86	2:18	1:48	2:26	
4,21	1,53	1,32	2:15	1:56	1:39	
1,17	0,63	0,87	2:12	1:14	2:53	Onderwijs
0,98	0,40	1,28	2:39	1:46	2:57	
1,36	0,90	0,48	1:52	0:58	2:42	
0,41	0,15	0,25	2:36	1:06	3:04	Studies zonder onderscheid
0,32	0,08	0,52	2:35	1:20	3:04	
0,49	0,24	0,00	2:36	1:00	0:00	
0,10	0,00	0,08	1:27	0:00	1:50	Les op school, universiteit
0,02	0,00	0,17	0:40	0:00	1:50	
0,18	0,00	0,00	1:33	0:00	0:00	
0,77	0,48	0,61	1:46	1:17	2:33	Huiswerk maken, studeren
0,69	0,32	0,76	2:33	1:53	2:27	
0,86	0,67	0,48	1:08	0:57	2:42	
0,00	0,00	0,00	0:00	0:00	0:00	Bijbehorende activiteiten zonder onderscheid
0,00	0,00	0,00	0:00	0:00	0:00	
0,00	0,00	0,00	0:00	0:00	0:00	
2,01	0,82	1,31	2:47	2:34	1:28	Cursussen en opleiding
1,78	0,99	1,87	2:43	2:09	1:39	
2,25	0,62	0,79	2:50	3:20	1:06	
0,23	0,00	0,11	2:04	0:00	1:10	Beroepsopleiding door de werkgever betaald
0,15	0,00	0,00	3:42	0:00	0:00	
0,31	0,00	0,20	1:16	0:00	1:10	
0,06	0,00	0,05	1:52	0:00	1:20	Taalcursussen
0,08	0,00	0,11	2:41	0:00	1:20	
0,05	0,00	0,00	0:30	0:00	0:00	
0,00	0,09	0,00	0:00	1:10	0:00	Autorijschool
0,00	0,18	0,00	0:00	1:10	0:00	
0,00	0,00	0,00	0:00	0:00	0:00	
0,25	0,07	0,00	0:44	2:20	0:00	Muzieklessen
0,16	0,14	0,00	0:53	2:20	0:00	
0,34	0,00	0,00	0:40	0:00	0:00	
0,46	0,44	0,17	2:30	3:05	0:30	Avondcursus, gelegheidskursus
0,56	0,39	0,00	2:07	2:51	0:00	
0,35	0,49	0,34	3:08	3:17	0:30	
0,43	0,12	0,00	5:13	3:15	0:00	Andere lessen
0,13	0,11	0,00	2:40	3:00	0:00	
0,73	0,13	0,00	5:40	3:30	0:00	
0,39	0,09	0,21	1:54	0:50	2:00	Persoonlijke studies
0,48	0,17	0,43	2:33	0:50	2:00	
0,30	0,00	0,00	0:51	0:00	0:00	
0,22	0,00	0,58	1:10	0:00	1:42	Huiswerk en werk voor cursussen (uitgezonderd beroepsopleiding)
0,20	0,00	0,93	1:21	0:00	1:39	
0,24	0,00	0,25	1:00	0:00	1:50	
0,26	0,00	0,19	1:45	0:00	1:20	Cursussen zonder onderscheid
0,42	0,00	0,40	2:05	0:00	1:20	
0,10	0,00	0,00	0:20	0:00	0:00	
1,18	0,12	0,08	0:31	0:20	0:34	Pauzes i.v.m. onderwijs en opleiding
1,34	0,22	0,11	0:29	0:20	0:40	
1,01	0,00	0,04	0:34	0:00	0:20	
1,18	0,12	0,08	0:31	0:20	0:34	Pauzes i.v.m. onderwijs en opleiding
1,34	0,22	0,11	0:29	0:20	0:40	
1,01	0,00	0,04	0:34	0:00	0:20	

Tijdsbestedingonderzoek 1999

B.3 Tijdsbesteding van de Belgen naar leeftijd en geslacht - vervolg

40-49 jaar

Activiteiten	Geslacht	Gemiddelde duur per inwoner			
		Weekdag	Zaterdag	Zondag	Fictieve week
7 Sociale activiteiten	Totaal	1:12	1:54	1:41	9:34
	Mannen	1:06	1:59	1:42	9:14
	Vrouwen	1:17	1:47	1:40	9:53
<i>7.1 Deelnemen aan activiteiten</i>	Totaal	0:06	0:15	0:11	0:56
	Mannen	0:06	0:15	0:13	1:00
	Vrouwen	0:06	0:14	0:09	0:53
7.1.01 Vrijwilligerswerk zonder onderscheid	Totaal	0:01	0:04	0:00	0:07
	Mannen	0:01	0:04	0:00	0:08
	Vrouwen	0:00	0:03	0:00	0:06
7.1.02 Lid van een comité (vrijwilligerswerk)	Totaal	0:00	0:00	0:00	0:02
	Mannen	0:00	0:00	0:01	0:02
	Vrouwen	0:00	0:00	0:00	0:01
7.1.03 Administratief of boekhoudkundig werk (vrijwilligerswerk)	Totaal	0:00	0:00	0:00	0:02
	Mannen	0:00	0:01	0:01	0:03
	Vrouwen	0:00	0:00	0:00	0:00
7.1.04 Activiteiten voorbereiden en helpen tijdens activiteiten (vrijwilligerswerk)	Totaal	0:00	0:03	0:01	0:05
	Mannen	0:00	0:04	0:02	0:07
	Vrouwen	0:00	0:03	0:01	0:04
7.1.05 In de eetzaal werken, koken, helpen in de bar (vrijwilligerswerk)	Totaal	0:00	0:02	0:01	0:05
	Mannen	0:01	0:02	0:01	0:06
	Vrouwen	0:00	0:01	0:01	0:03
7.1.06 Knutselen of herstellen (vrijwilligerswerk)	Totaal	0:00	0:00	0:01	0:01
	Mannen	0:00	0:00	0:01	0:01
	Vrouwen	0:00	0:00	0:00	0:01
7.1.07 Informatie aan het publiek, folders uitdragen (vrijwilligerswerk)	Totaal	0:00	0:00	0:00	0:00
	Mannen	0:00	0:00	0:00	0:00
	Vrouwen	0:00	0:00	0:00	0:00
7.1.08 Activiteiten in verband met geldinzameling (vrijwilligerswerk)	Totaal	0:00	0:00	0:00	0:00
	Mannen	0:00	0:00	0:00	0:00
	Vrouwen	0:00	0:00	0:00	0:01
7.1.09 Andere activiteiten (vrijwilligerswerk)	Totaal	0:00	0:00	0:01	0:03
	Mannen	0:01	0:00	0:01	0:05
	Vrouwen	0:00	0:00	0:01	0:01
7.1.10 Zorgen voor ouderen, zieken, gehandicapten (vrijwilligerswerk)	Totaal	0:00	0:00	0:00	0:00
	Mannen	0:00	0:00	0:00	0:00
	Vrouwen	0:00	0:00	0:00	0:00
7.1.11 Maaltijden verstrekken (vrijwilligerswerk)	Totaal	0:00	0:00	0:00	0:00
	Mannen	0:00	0:00	0:00	0:00
	Vrouwen	0:00	0:00	0:00	0:00
7.1.12 Instructeur of leraar van een cursus (vrijwilligerswerk)	Totaal	0:00	0:00	0:00	0:00
	Mannen	0:00	0:00	0:00	0:00
	Vrouwen	0:00	0:00	0:00	0:01
7.1.13 Trainer of scheidsrechter (vrijwilligerswerk)	Totaal	0:00	0:01	0:00	0:01
	Mannen	0:00	0:02	0:00	0:02
	Vrouwen	0:00	0:00	0:00	0:00
7.1.14 Monitor of groepsverantwoordelijke voor de jeugd (vrijwilligerswerk)	Totaal	0:00	0:00	0:00	0:00
	Mannen	0:00	0:00	0:00	0:00
	Vrouwen	0:00	0:00	0:00	0:00
7.1.15 Vrijwilligerswerk voor een zelfhulpgroep	Totaal	0:00	0:00	0:00	0:00
	Mannen	0:00	0:00	0:00	0:00
	Vrouwen	0:00	0:00	0:00	0:00
7.1.16 Ander vrijwilligerswerk voor individuen	Totaal	0:00	0:00	0:00	0:03
	Mannen	0:00	0:00	0:00	0:01

Tijdsbestedingonderzoek 1999

Participatiegraad			Gemiddelde duur per participant			Activiteiten
Weekdag	Zaterdag	Zondag	Weekdag	Zaterdag	Zondag	
79,89	81,15	84,30	1:30	2:20	2:00	Sociale activiteiten
76,16	79,11	83,99	1:27	2:31	2:02	
83,69	83,48	84,59	1:32	2:08	1:58	
5,52	7,59	8,74	1:49	3:15	2:09	<i>Deelnemen aan activiteiten</i>
5,86	7,13	9,60	1:46	3:35	2:19	
5,17	8,13	7,94	1:52	2:55	1:58	
0,74	1,22	0,22	1:18	5:22	1:21	Vrijwilligerswerk zonder onderscheid
0,91	1,43	0,07	1:27	5:03	1:30	
0,56	0,98	0,37	1:03	5:56	1:20	
0,20	0,21	0,35	1:58	1:36	1:29	Lid van een comité (vrijwilligerswerk)
0,23	0,30	0,51	1:42	1:20	1:46	
0,17	0,10	0,21	2:20	2:30	0:50	
0,58	0,26	0,44	0:39	1:59	1:17	Administratief of boekhoudkundig werk (vrijwilligerswerk)
0,92	0,48	0,91	0:40	1:59	1:17	
0,23	0,00	0,00	0:34	0:00	0:00	
0,10	0,70	0,67	1:57	7:24	3:29	Activiteiten voorbereiden en helpen tijdens activiteiten (vrijwilligerswerk)
0,20	0,61	1,04	1:57	9:46	2:56	
0,00	0,81	0,32	0:00	5:21	5:07	
0,13	0,46	0,53	4:59	5:26	3:45	In de eetzaal werken, koken, helpen in de bar (vrijwilligerswerk)
0,18	0,71	0,78	5:10	4:22	3:01	
0,07	0,18	0,30	4:30	10:10	5:29	
0,09	0,00	0,12	1:20	0:00	8:00	Knutselen of herstellen (vrijwilligerswerk)
0,00	0,00	0,26	0:00	0:00	8:00	
0,18	0,00	0,00	1:20	0:00	0:00	
0,08	0,00	0,00	0:54	0:00	0:00	Informatie aan het publiek, folders uitdragen (vrijwilligerswerk)
0,00	0,00	0,00	0:00	0:00	0:00	
0,15	0,00	0,00	0:54	0:00	0:00	
0,08	0,00	0,00	1:20	0:00	0:00	Activiteiten in verband met geldinzameling (vrijwilligerswerk)
0,00	0,00	0,00	0:00	0:00	0:00	
0,17	0,00	0,00	1:20	0:00	0:00	
0,28	0,00	0,35	2:17	0:00	4:30	Andere activiteiten (vrijwilligerswerk)
0,45	0,00	0,42	2:46	0:00	4:52	
0,10	0,00	0,28	0:10	0:00	4:00	
0,00	0,00	0,00	0:00	0:00	0:00	Zorgen voor ouderen, zieken, gehandicapten (vrijwilligerswerk)
0,00	0,00	0,00	0:00	0:00	0:00	
0,00	0,00	0,00	0:00	0:00	0:00	
0,00	0,00	0,00	0:00	0:00	0:00	Maaltijden verstrekken (vrijwilligerswerk)
0,00	0,00	0,00	0:00	0:00	0:00	
0,00	0,00	0,00	0:00	0:00	0:00	
0,05	0,00	0,00	2:58	0:00	0:00	Instructeur of leraar van een cursus (vrijwilligerswerk)
0,05	0,00	0,00	0:40	0:00	0:00	
0,05	0,00	0,00	5:40	0:00	0:00	
0,03	0,38	0,00	3:00	4:17	0:00	Trainer of scheidsrechter (vrijwilligerswerk)
0,06	0,72	0,00	3:00	4:17	0:00	
0,00	0,00	0,00	0:00	0:00	0:00	
0,00	0,00	0,00	0:00	0:00	0:00	Monitor of groepsverantwoordelijke voor de jeugd (vrijwilligerswerk)
0,00	0,00	0,00	0:00	0:00	0:00	
0,00	0,00	0,00	0:00	0:00	0:00	
0,00	0,00	0,00	0:00	0:00	0:00	Vrijwilligerswerk voor een zelfhulpgroep
0,00	0,00	0,00	0:00	0:00	0:00	
0,00	0,00	0,00	0:00	0:00	0:00	
0,21	0,17	0,28	3:38	2:30	1:48	Ander vrijwilligerswerk voor individuen
0,09	0,32	0,45	0:20	2:30	1:34	

Tijdsbestedingonderzoek 1999

B.3 Tijdsbesteding van de Belgen naar leeftijd en geslacht - vervolg

40-49 jaar

Activiteiten	Geslacht	Gemiddelde duur per inwoner			
		Weekdag	Zaterdag	Zondag	Fictieve week
7.1.17 Activiteit voor een milieubeschermingsorganisatie	Vrouwen	0:01	0:00	0:00	0:05
	Totaal	0:00	0:00	0:00	0:00
7.1.18 Activiteit voor een dierenbeschermingsorganisatie	Mannen	0:00	0:00	0:00	0:00
	Totaal	0:00	0:00	0:00	0:00
7.1.19 Activiteiten voor een organisatie zonder onderscheid	Vrouwen	0:00	0:00	0:00	0:00
	Totaal	0:00	0:00	0:01	0:03
7.1.20 Vergaderingen en manifestaties van een politieke organisatie	Mannen	0:00	0:00	0:00	0:01
	Totaal	0:00	0:00	0:00	0:01
7.1.21 Vergaderingen en manifestaties van een culturele organisatie	Vrouwen	0:00	0:00	0:00	0:00
	Totaal	0:01	0:01	0:01	0:07
7.1.22 Vergaderingen en manifestaties van een sociale organisatie	Mannen	0:01	0:00	0:01	0:06
	Totaal	0:01	0:00	0:00	0:03
7.1.23 Vergaderingen en manifestaties van een jeugdorganisatie	Vrouwen	0:00	0:00	0:00	0:04
	Totaal	0:00	0:00	0:00	0:01
7.1.24 Godsdienstige ceremonies en praktijken	Mannen	0:00	0:00	0:00	0:01
	Totaal	0:01	0:02	0:03	0:08
7.1.25 Godsdienstige activiteiten en thuis bidden	Vrouwen	0:01	0:02	0:03	0:08
	Totaal	0:00	0:00	0:00	0:02
7.1.26 Bezoek aan het kerkhof	Mannen	0:00	0:00	0:01	0:02
	Totaal	0:00	0:00	0:00	0:01
7.1.27 Begrafenis	Vrouwen	0:00	0:00	0:00	0:02
	Totaal	0:00	0:01	0:00	0:02
7.2 Sociale contacten	Mannen	0:00	0:00	0:00	0:01
	Totaal	1:00	1:35	1:25	8:02
7.2.1 Vergaderingen, recepties of feesten zonder onderscheid	Mannen	0:57	1:40	1:26	7:49
	Totaal	0:02	0:03	0:03	0:18
7.2.2 Huwelijk	Vrouwen	1:05	1:28	1:25	8:16
	Totaal	0:00	0:03	0:00	0:04
7.2.3 Verjaardag	Mannen	0:00	0:03	0:00	0:03
	Totaal	0:00	0:03	0:01	0:05
7.2.4 Andere familiefeesten	Mannen	0:00	0:02	0:01	0:05
	Totaal	0:01	0:02	0:02	0:09
7.2.5 Andere feesten met vrienden of collega's	Vrouwen	0:01	0:03	0:02	0:08
	Totaal	0:01	0:06	0:01	0:14
7.2.6 Spreken, beraadslagen (zonder bijzondere	Mannen	0:01	0:08	0:01	0:17
	Totaal	0:01	0:04	0:00	0:10
Totaal	Totaal	0:26	0:34	0:39	3:23

Tijdsbestedingonderzoek 1999

Participatiegraad			Gemiddelde duur per participant			Activiteiten
Weekdag	Zaterdag	Zondag	Weekdag	Zaterdag	Zondag	
0,34	0,00	0,13	4:35	0:00	2:30	
0,00	0,00	0,00	0:00	0:00	0:00	Activiteit voor een milieubeschermingsorganisatie
0,00	0,00	0,00	0:00	0:00	0:00	
0,00	0,00	0,00	0:00	0:00	0:00	
0,00	0,00	0,00	0:00	0:00	0:00	Activiteit voor een dierenbeschermingsorganisatie
0,00	0,00	0,00	0:00	0:00	0:00	
0,00	0,00	0,00	0:00	0:00	0:00	
0,43	0,00	0,27	1:23	0:00	4:35	Activiteiten voor een organisatie zonder onderscheid
0,38	0,00	0,08	0:47	0:00	1:10	
0,47	0,00	0,45	1:54	0:00	5:10	
0,09	0,00	0,13	2:10	0:00	0:20	Vergaderingen en manifestaties van een politieke organisatie
0,18	0,00	0,00	2:10	0:00	0:00	
0,00	0,00	0,25	0:00	0:00	0:20	
0,78	0,33	0,75	2:07	5:29	1:40	Vergaderingen en manifestaties van een culturele organisatie
0,69	0,00	0,95	2:15	0:00	1:45	
0,87	0,71	0,56	2:00	5:29	1:32	
0,39	0,00	0,25	2:33	0:00	2:20	Vergaderingen en manifestaties van een sociale organisatie
0,43	0,00	0,26	1:48	0:00	2:40	
0,34	0,00	0,24	3:30	0:00	2:00	
0,09	0,00	0,23	1:40	0:00	3:26	Vergaderingen en manifestaties van een jeugdorganisatie
0,18	0,00	0,34	1:40	0:00	2:10	
0,00	0,00	0,12	0:00	0:00	6:40	
0,90	3,43	3,98	1:01	1:12	1:19	Godsdienstige ceremonies en praktijken
1,08	2,91	3,79	1:05	1:05	1:21	
0,72	4,03	4,15	0:55	1:18	1:17	
0,39	0,33	0,56	0:51	0:36	1:24	Godsdienstige activiteiten en thuis bidden
0,53	0,29	0,80	1:01	0:10	1:45	
0,24	0,37	0,35	0:31	0:59	0:38	
0,36	0,44	0,22	1:03	0:23	0:25	Bezoek aan het kerkhof
0,13	0,38	0,23	0:40	0:20	0:40	
0,58	0,50	0,21	1:08	0:25	0:10	
0,25	0,89	0,00	1:08	1:20	0:00	Begrafenis
0,09	0,53	0,00	0:40	1:20	0:00	
0,41	1,31	0,00	1:14	1:19	0:00	
77,71	77,24	81,36	1:18	2:03	1:45	<i>Sociale contacten</i>
74,14	75,24	80,78	1:16	2:13	1:46	
81,34	79,52	81,90	1:19	1:51	1:43	
2,30	1,41	2,28	1:43	3:38	1:56	Vergaderingen, recepties of feesten zonder onderscheid
2,52	1,82	1,89	1:45	3:30	2:07	
2,07	0,94	2,65	1:42	3:56	1:48	
0,14	0,70	0,33	1:30	7:33	1:00	Huwelijk
0,00	0,72	0,20	0:00	6:59	1:00	
0,27	0,68	0,45	1:30	8:14	1:00	
0,38	0,91	0,70	1:12	4:58	2:07	Verjaardag
0,59	0,82	0,60	1:03	4:44	3:06	
0,15	1,02	0,80	1:47	5:11	1:26	
0,49	1,25	1,13	2:55	3:18	3:40	Andere familiefeesten
0,38	0,85	1,52	5:16	3:28	3:14	
0,60	1,70	0,77	1:23	3:12	4:28	
0,88	2,77	0,47	2:31	3:43	2:21	Andere feesten met vrienden of collega's
0,85	3,39	0,59	2:55	4:04	2:25	
0,92	2,05	0,37	2:08	3:05	2:14	
39,44	41,60	43,80	1:05	1:22	1:30	Spreken, beraadslagen (zonder bijzondere

Tijdsbestedingonderzoek 1999

B.3 Tijdsbesteding van de Belgen naar leeftijd en geslacht - vervolg

40-49 jaar

Activiteiten	Geslacht	Gemiddelde duur per inwoner			
		Weekdag	Zaterdag	Zondag	Fictieve week
omstandigheden)	Mannen	0:22	0:35	0:38	3:03
	Vrouwen	0:30	0:33	0:40	3:43
7.2.7 Bellen (vrienden, familie)	Totaal	0:05	0:03	0:04	0:32
	Mannen	0:03	0:02	0:02	0:20
	Vrouwen	0:07	0:04	0:06	0:44
7.2.8 Schrijven (vrienden, familie)	Totaal	0:02	0:01	0:02	0:14
	Mannen	0:02	0:01	0:02	0:12
	Vrouwen	0:03	0:01	0:02	0:16
7.2.9 Samen iets drinken (niet bij de maaltijden)	Totaal	0:23	0:38	0:33	3:04
	Mannen	0:24	0:42	0:36	3:19
	Vrouwen	0:21	0:34	0:30	2:49
7.3 <i>Verzorging en hulp aan anderen</i>	Totaal	0:05	0:04	0:05	0:35
	Mannen	0:04	0:04	0:03	0:26
	Vrouwen	0:07	0:05	0:06	0:45
7.3.1 Zorgen voor volwassenen zonder onderscheid	Totaal	0:00	0:00	0:00	0:01
	Mannen	0:00	0:00	0:00	0:00
	Vrouwen	0:00	0:00	0:00	0:01
7.3.2 Lichamelijke zorgen aan ouderen of zieken	Totaal	0:01	0:00	0:01	0:04
	Mannen	0:00	0:00	0:00	0:02
	Vrouwen	0:01	0:00	0:01	0:06
7.3.3 Lichamelijke zorgen aan een volwassene (massage, haarverzorging)	Totaal	0:00	0:00	0:00	0:01
	Mannen	0:00	0:00	0:00	0:00
	Vrouwen	0:00	0:01	0:00	0:02
7.3.4 Spreken, inlichtingen, aanraden	Totaal	0:04	0:03	0:03	0:25
	Mannen	0:03	0:03	0:03	0:22
	Vrouwen	0:04	0:03	0:03	0:29
7.3.5 Met iemand naar de dokter, ziekenhuis of rusthuis gaan	Totaal	0:00	0:00	0:01	0:03
	Mannen	0:00	0:00	0:00	0:01
	Vrouwen	0:01	0:00	0:01	0:04
7.3.6 Andere zorgen aan volwassenen	Totaal	0:00	0:00	0:00	0:02
	Mannen	0:00	0:00	0:00	0:00
	Vrouwen	0:00	0:00	0:01	0:03
8 Vrije tijd	Totaal	2:56	3:42	4:27	22:49
	Mannen	3:06	4:05	5:03	24:36
	Vrouwen	2:46	3:16	3:54	21:00
8.1 <i>Hobby, spel en sport</i>	Totaal	0:14	0:17	0:29	1:55
	Mannen	0:14	0:18	0:39	2:09
	Vrouwen	0:13	0:17	0:20	1:42
8.1.1 Hobby en spel	Totaal	0:09	0:13	0:19	1:16
	Mannen	0:09	0:12	0:24	1:21
	Vrouwen	0:09	0:13	0:14	1:10
8.1.1.01 Handwerk (breiwerk, haakwerk)	Totaal	0:01	0:01	0:02	0:08
	Mannen	0:00	0:00	0:00	0:00
	Vrouwen	0:02	0:02	0:03	0:16
8.1.1.02 Schilderen, tekenen, grafiek	Totaal	0:00	0:00	0:01	0:02
	Mannen	0:00	0:00	0:00	0:02
	Vrouwen	0:00	0:00	0:01	0:02
8.1.1.03 Film, fotografie, video	Totaal	0:00	0:00	0:01	0:03
	Mannen	0:00	0:00	0:01	0:04
	Vrouwen	0:00	0:00	0:00	0:02
8.1.1.04 Beeldhouwwerk	Totaal	0:00	0:00	0:00	0:00
	Mannen	0:00	0:00	0:00	0:00
	Vrouwen	0:00	0:00	0:00	0:00

Tijdsbestedingonderzoek 1999

Participatiegraad			Gemiddelde duur per participant			Activiteiten
Weekdag	Zaterdag	Zondag	Weekdag	Zaterdag	Zondag	
37,54	37,69	43,88	0:58	1:33	1:27	omstandigheden)
41,38	46,06	43,73	1:12	1:12	1:32	
19,56	13,15	14,46	0:25	0:24	0:29	Bellen (vrienden, familie)
13,07	9,92	10,18	0:23	0:24	0:24	
26,16	16,84	18,42	0:26	0:25	0:31	
5,11	2,82	5,69	0:43	0:38	0:35	Schrijven (vrienden, familie)
5,14	2,29	5,66	0:35	0:51	0:34	
5,09	3,42	5,72	0:52	0:28	0:36	
52,92	56,02	58,21	0:43	1:09	0:56	Samen iets drinken (niet bij de maaltijden)
52,51	56,06	59,56	0:46	1:16	1:00	
53,33	55,98	56,96	0:39	1:01	0:53	
7,02	5,81	5,50	1:16	1:12	1:23	<i>Verzorging en hulp aan anderen</i>
5,48	4,66	3,99	1:09	1:23	1:13	
8,59	7,13	6,90	1:21	1:04	1:28	
0,35	0,15	0,16	0:26	0:49	0:34	Zorgen voor volwassenen zonder onderscheid
0,23	0,12	0,00	0:20	1:00	0:00	
0,47	0,18	0,31	0:29	0:40	0:34	
0,59	0,72	0,47	1:49	0:17	1:57	Lichamelijke zorgen aan ouderen of zieken
0,28	1,08	0,00	1:58	0:17	0:00	
0,90	0,32	0,90	1:46	0:20	1:57	
0,56	0,64	0,59	0:21	1:00	0:37	Lichamelijke zorgen aan een volwassene (massage, haarverzorging)
0,23	0,33	0,35	0:10	0:50	0:30	
0,89	0,98	0,82	0:24	1:04	0:40	
5,37	4,01	3,69	1:11	1:24	1:17	Spreken, inlichtingen, aanraden
4,55	3,12	3,28	1:09	1:46	1:18	
6,20	5,03	4,06	1:12	1:08	1:16	
0,60	0,20	0,68	1:13	1:07	1:30	Met iemand naar de dokter, ziekenhuis of rusthuis gaan
0,46	0,09	0,36	0:48	2:00	1:10	
0,75	0,32	0,97	1:29	0:50	1:37	
0,49	0,45	0,52	0:49	0:18	0:55	Andere zorgen aan volwassenen
0,00	0,00	0,00	0:00	0:00	0:00	
0,99	0,97	1,00	0:49	0:18	0:55	
95,67	92,80	95,17	3:04	3:59	4:41	Vrije tijd
95,96	93,62	97,21	3:14	4:21	5:11	
95,37	91,87	93,27	2:54	3:33	4:11	
16,86	17,35	24,40	1:22	1:40	1:58	<i>Hobby, spel en sport</i>
16,42	17,61	27,14	1:28	1:42	2:23	
17,31	17,06	21,87	1:16	1:39	1:30	
11,16	12,61	16,52	1:19	1:41	1:53	Hobby en spel
10,10	12,05	17,55	1:29	1:42	2:17	
12,23	13,25	15,56	1:11	1:41	1:27	
1,23	1,07	1,28	1:32	1:41	2:03	Handwerk (breiwerk, haakwerk)
0,13	0,00	0,00	1:10	0:00	0:00	
2,34	2,29	2,47	1:33	1:41	2:03	
0,32	0,00	0,82	1:06	0:00	1:30	Schilderen, tekenen, grafiek
0,50	0,00	0,20	1:09	0:00	1:40	
0,13	0,00	1,39	0:56	0:00	1:29	
0,46	0,50	0,66	1:27	0:52	1:49	Film, fotografie, video
0,49	0,43	0,79	1:35	1:30	2:28	
0,42	0,57	0,53	1:17	0:20	0:57	
0,00	0,00	0,00	0:00	0:00	0:00	Beeldhouwwerk
0,00	0,00	0,00	0:00	0:00	0:00	
0,00	0,00	0,00	0:00	0:00	0:00	

Tijdsbestedingonderzoek 1999

B.3 Tijdsbesteding van de Belgen naar leeftijd en geslacht - vervolg

40-49 jaar

Activiteiten	Geslacht	Gemiddelde duur per inwoner			
		Weekdag	Zaterdag	Zondag	Fictieve week
8.1.1.05 Ceramiek	Totaal	0:00	0:00	0:00	0:00
	Mannen	0:00	0:00	0:00	0:00
	Vrouwen	0:00	0:00	0:00	0:00
8.1.1.06 Andere beeldende kunsten	Totaal	0:00	0:00	0:00	0:00
	Mannen	0:00	0:00	0:00	0:00
	Vrouwen	0:00	0:00	0:00	0:00
8.1.1.07 Muziek	Totaal	0:01	0:01	0:02	0:07
	Mannen	0:01	0:02	0:04	0:11
	Vrouwen	0:00	0:01	0:00	0:02
8.1.1.08 Theater	Totaal	0:00	0:00	0:01	0:02
	Mannen	0:00	0:00	0:01	0:01
	Vrouwen	0:00	0:01	0:00	0:02
8.1.1.09 Ballet of dans	Totaal	0:00	0:00	0:00	0:00
	Mannen	0:00	0:00	0:00	0:00
	Vrouwen	0:00	0:00	0:00	0:00
8.1.1.10 Letterkundige activiteit	Totaal	0:00	0:00	0:00	0:00
	Mannen	0:00	0:00	0:00	0:00
	Vrouwen	0:00	0:00	0:00	0:00
8.1.1.11 Andere uitvoerende kunst	Totaal	0:00	0:00	0:00	0:03
	Mannen	0:00	0:00	0:00	0:02
	Vrouwen	0:00	0:01	0:00	0:03
8.1.1.12 Verzamelen	Totaal	0:00	0:00	0:00	0:02
	Mannen	0:00	0:01	0:00	0:03
	Vrouwen	0:00	0:00	0:00	0:00
8.1.1.13 Modelbouw	Totaal	0:00	0:00	0:00	0:01
	Mannen	0:00	0:00	0:00	0:01
	Vrouwen	0:00	0:00	0:00	0:00
8.1.1.14 Onderzoek (stamboom, botanisch)	Totaal	0:00	0:00	0:00	0:00
	Mannen	0:00	0:00	0:00	0:01
	Vrouwen	0:00	0:00	0:00	0:00
8.1.1.15 Andere technische hobby's	Totaal	0:01	0:01	0:01	0:06
	Mannen	0:01	0:01	0:02	0:08
	Vrouwen	0:00	0:01	0:01	0:04
8.1.1.16 Spelen zonder onderscheid	Totaal	0:00	0:00	0:00	0:02
	Mannen	0:00	0:00	0:00	0:00
	Vrouwen	0:01	0:00	0:01	0:04
8.1.1.17 Poppen	Totaal	0:00	0:00	0:00	0:00
	Mannen	0:00	0:00	0:00	0:00
	Vrouwen	0:00	0:00	0:00	0:00
8.1.1.18 Speelgoed	Totaal	0:00	0:00	0:00	0:00
	Mannen	0:00	0:00	0:00	0:00
	Vrouwen	0:00	0:00	0:00	0:00
8.1.1.19 Miniaturen (autootjes, figuurtjes)	Totaal	0:00	0:00	0:00	0:00
	Mannen	0:00	0:00	0:00	0:00
	Vrouwen	0:00	0:00	0:00	0:00
8.1.1.20 Gezelschapsspelen voor kinderen	Totaal	0:00	0:00	0:00	0:02
	Mannen	0:00	0:00	0:00	0:01
	Vrouwen	0:00	0:01	0:00	0:02
8.1.1.21 Andere spelen voor kinderen	Totaal	0:00	0:00	0:00	0:00
	Mannen	0:00	0:00	0:00	0:00
	Vrouwen	0:00	0:00	0:00	0:00
8.1.1.22 Spelen met huisdieren	Totaal	0:00	0:00	0:00	0:01
	Mannen	0:00	0:00	0:00	0:01

Tijdsbestedingonderzoek 1999

Participatiegraad			Gemiddelde duur per participant			Activiteiten
Weekdag	Zaterdag	Zondag	Weekdag	Zaterdag	Zondag	
0,00	0,00	0,00	0:00	0:00	0:00	Ceramiek
0,00	0,00	0,00	0:00	0:00	0:00	
0,00	0,00	0,00	0:00	0:00	0:00	
0,00	0,12	0,10	0:00	2:50	0:40	Andere beeldende kunsten
0,00	0,00	0,00	0:00	0:00	0:00	
0,00	0,25	0,20	0:00	2:50	0:40	
0,78	1,31	1,24	1:21	1:33	2:53	Muziek
1,23	1,67	1,91	1:30	1:48	3:36	
0,32	0,90	0,62	0:48	1:03	0:48	
0,08	0,13	0,21	3:16	4:00	4:10	Theater
0,05	0,00	0,22	3:30	0:00	4:10	
0,11	0,28	0,20	3:10	4:00	4:10	
0,00	0,00	0,34	0:00	0:00	0:59	Ballet of dans
0,00	0,00	0,44	0:00	0:00	0:52	
0,00	0,00	0,25	0:00	0:00	1:10	
0,02	0,00	0,00	1:50	0:00	0:00	Letterkundige activiteit
0,00	0,00	0,00	0:00	0:00	0:00	
0,04	0,00	0,00	1:50	0:00	0:00	
0,38	0,30	0,06	1:50	1:44	4:00	Andere uitvoerende kunst
0,31	0,00	0,12	2:02	0:00	4:00	
0,45	0,65	0,00	1:42	1:44	0:00	
0,20	0,21	0,20	2:12	2:33	1:17	Verzamelen
0,35	0,40	0,25	2:19	2:33	1:23	
0,05	0,00	0,16	1:20	0:00	1:10	
0,08	0,00	0,07	1:39	0:00	3:50	Modelbouw
0,15	0,00	0,14	1:39	0:00	3:50	
0,00	0,00	0,00	0:00	0:00	0:00	
0,05	0,00	0,14	1:50	0:00	2:37	Onderzoek (stamboom, botanisch)
0,09	0,00	0,29	1:50	0:00	2:37	
0,00	0,00	0,00	0:00	0:00	0:00	
0,83	1,71	1,29	1:24	0:59	1:51	Andere technische hobby's
1,01	2,05	1,79	1:41	0:35	1:59	
0,66	1,32	0,82	0:59	1:42	1:33	
0,35	0,07	0,53	1:32	0:50	1:20	Spelen zonder onderscheid
0,00	0,12	0,00	0:00	0:50	0:00	
0,71	0,00	1,02	1:32	0:00	1:20	
0,00	0,00	0,00	0:00	0:00	0:00	Poppen
0,00	0,00	0,00	0:00	0:00	0:00	
0,00	0,00	0,00	0:00	0:00	0:00	
0,00	0,00	0,00	0:00	0:00	0:00	Speelgoed
0,00	0,00	0,00	0:00	0:00	0:00	
0,00	0,00	0,00	0:00	0:00	0:00	
0,00	0,00	0,00	0:00	0:00	0:00	Miniaturen (autootjes, figuurtjes)
0,00	0,00	0,00	0:00	0:00	0:00	
0,00	0,00	0,00	0:00	0:00	0:00	
0,32	0,32	0,30	1:12	2:00	1:03	Gezelschapsspelen voor kinderen
0,45	0,13	0,36	0:45	2:00	1:08	
0,18	0,55	0,25	2:19	1:59	0:56	
0,00	0,20	0,02	0:00	0:50	0:30	Andere spelen voor kinderen
0,00	0,38	0,00	0:00	0:50	0:00	
0,00	0,00	0,05	0:00	0:00	0:30	
0,45	0,05	0,39	0:39	0:10	0:30	Spelen met huisdieren
0,47	0,00	0,00	0:30	0:00	0:00	

Tijdsbestedingonderzoek 1999

B.3 Tijdsbesteding van de Belgen naar leeftijd en geslacht - vervolg

40-49 jaar

Activiteiten	Geslacht	Gemiddelde duur per inwoner			
		Weekdag	Zaterdag	Zondag	Fictieve week
8.1.1.23 Kaarten in gezelschap	Vrouwen	0:00	0:00	0:00	0:01
	Totaal	0:01	0:02	0:02	0:06
8.1.1.24 Schaken	Mannen	0:00	0:02	0:02	0:06
	Vrouwen	0:01	0:01	0:01	0:07
8.1.1.25 Andere spelen voor volwassenen	Totaal	0:00	0:00	0:00	0:00
	Mannen	0:00	0:00	0:00	0:01
8.1.1.26 Computer- of videospelen	Vrouwen	0:00	0:00	0:00	0:00
	Totaal	0:00	0:01	0:01	0:03
8.1.1.27 Kruiswoordraadsels	Mannen	0:00	0:01	0:01	0:04
	Vrouwen	0:00	0:01	0:00	0:03
8.1.1.28 Puzzelen	Totaal	0:01	0:02	0:03	0:12
	Mannen	0:02	0:02	0:05	0:17
8.1.1.29 Alleen kaarten	Vrouwen	0:01	0:01	0:01	0:07
	Totaal	0:01	0:01	0:01	0:06
8.1.1.30 Andere solitaire of vrijetijdspelen	Mannen	0:01	0:01	0:01	0:05
	Vrouwen	0:00	0:00	0:00	0:01
8.1.1.31 Solitaire spelen zonder onderscheid	Totaal	0:00	0:00	0:01	0:01
	Mannen	0:00	0:00	0:00	0:01
8.1.1.32 Kansspelen (lotto, pronostiek, tiercé, tombola)	Vrouwen	0:00	0:00	0:00	0:01
	Totaal	0:00	0:00	0:00	0:00
8.1.2 Sport	Mannen	0:00	0:00	0:00	0:00
	Totaal	0:05	0:05	0:10	0:40
8.1.2.01 Sportactiviteiten zonder onderscheid	Mannen	0:05	0:06	0:15	0:48
	Vrouwen	0:04	0:03	0:06	0:32
8.1.2.02 Joggen, lopen	Totaal	0:00	0:00	0:00	0:01
	Mannen	0:00	0:01	0:00	0:02
8.1.2.03 Wielrennen	Vrouwen	0:00	0:00	0:00	0:01
	Totaal	0:01	0:01	0:01	0:05
8.1.2.04 Wintersporten	Mannen	0:01	0:01	0:03	0:08
	Vrouwen	0:00	0:00	0:00	0:01
8.1.2.05 Rolschaatsen (skating)	Totaal	0:00	0:00	0:04	0:07
	Mannen	0:00	0:01	0:07	0:09
8.1.2.06 Balsporten zonder onderscheid	Vrouwen	0:01	0:00	0:01	0:04
	Totaal	0:00	0:00	0:00	0:00
8.1.2.07 Voetbal	Mannen	0:00	0:00	0:00	0:00
	Vrouwen	0:00	0:00	0:00	0:00

Tijdsbestedingonderzoek 1999

Participatiegraad			Gemiddelde duur per participant			Activiteiten
Weekdag	Zaterdag	Zondag	Weekdag	Zaterdag	Zondag	
0,43	0,11	0,74	0:50	0:10	0:30	Kaarten in gezelschap
0,86	1,02	1,66	1:11	2:36	1:47	
0,41	1,38	2,14	1:17	2:34	1:49	
1,31	0,61	1,21	1:10	2:41	1:44	Schaken
0,06	0,32	0,03	1:10	1:20	0:50	
0,12	0,60	0,07	1:10	1:20	0:50	
0,00	0,00	0,00	0:00	0:00	0:00	Andere spelen voor volwassenen
0,49	1,52	0,69	0:59	1:22	1:16	
0,45	1,32	1,03	1:17	1:33	1:15	
0,53	1,76	0,38	0:44	1:13	1:16	Computer- of videospelen
1,88	1,74	3,18	1:18	1:36	1:32	
2,06	2,29	5,08	1:34	1:29	1:39	
1,70	1,12	1,43	1:00	1:54	1:11	Kruiswoordraadsels
1,95	1,24	2,15	0:42	1:02	0:51	
1,37	1,06	1,78	0:50	1:14	1:14	
2,54	1,44	2,50	0:38	0:52	0:36	Puzzelen
0,00	0,24	0,45	0:00	1:10	2:06	
0,00	0,00	0,38	0:00	0:00	3:00	
0,00	0,50	0,51	0:00	1:10	1:28	Alleen kaarten
0,30	0,97	1,46	0:39	2:47	2:24	
0,27	0,61	1,92	0:30	3:50	2:28	
0,34	1,38	1,04	0:47	2:15	2:17	Andere solitaire of vrijetijdspelen
0,60	0,48	0,63	1:22	0:40	1:48	
0,77	0,64	0,81	1:46	0:41	1:34	
0,42	0,30	0,46	0:38	0:37	2:09	Solitaire spelen zonder onderscheid
0,27	0,13	0,29	1:13	0:10	0:47	
0,27	0,25	0,60	1:05	0:10	0:47	
0,26	0,00	0,00	1:23	0:00	0:00	Kansspelen (lotto, pronostiek, tiercé, tombola)
0,05	0,04	0,00	0:10	0:10	0:00	
0,00	0,00	0,00	0:00	0:00	0:00	
0,09	0,08	0,00	0:10	0:10	0:00	Sport
6,38	5,85	9,88	1:18	1:19	1:43	
6,76	6,85	13,51	1:21	1:23	1:49	
5,99	4,72	6,52	1:15	1:14	1:32	Sportactiviteiten zonder onderscheid
0,18	0,43	0,26	1:46	1:05	1:07	
0,23	0,80	0,47	1:57	1:05	0:53	
0,14	0,00	0,06	1:28	0:00	2:50	Joggen, lopen
1,12	0,91	1,57	0:53	1:07	1:23	
1,61	1,54	3,12	0:59	1:07	1:24	
0,62	0,19	0,14	0:38	1:10	1:00	Wielrennen
0,33	0,61	2,65	2:15	1:18	2:26	
0,46	1,15	4,65	1:15	1:18	2:24	
0,21	0,00	0,80	4:30	0:00	2:37	Wintersporten
0,00	0,00	0,41	0:00	0:00	1:18	
0,00	0,00	0,15	0:00	0:00	5:00	
0,00	0,00	0,66	0:00	0:00	0:30	Rolschaatsen (skating)
0,00	0,00	0,00	0:00	0:00	0:00	
0,00	0,00	0,00	0:00	0:00	0:00	
0,00	0,00	0,00	0:00	0:00	0:00	Balsporten zonder onderscheid
0,13	0,00	0,42	0:34	0:00	1:43	
0,25	0,00	0,88	0:34	0:00	1:43	
0,00	0,00	0,00	0:00	0:00	0:00	Voetbal
0,35	0,90	0,50	1:22	1:31	2:08	

Tijdsbestedingonderzoek 1999

B.3 Tijdsbesteding van de Belgen naar leeftijd en geslacht - vervolg

40-49 jaar

Activiteiten	Geslacht	Gemiddelde duur per inwoner			
		Weekdag	Zaterdag	Zondag	Fictieve week
8.1.2.08 Tennis	Mannen	0:01	0:01	0:00	0:04
	Vrouwen	0:00	0:00	0:01	0:01
	Totaal	0:00	0:00	0:00	0:02
8.1.2.09 Squash	Mannen	0:00	0:00	0:00	0:02
	Vrouwen	0:01	0:00	0:00	0:03
	Totaal	0:00	0:00	0:00	0:00
8.1.2.10 Badminton	Mannen	0:00	0:00	0:00	0:01
	Vrouwen	0:00	0:00	0:00	0:00
	Totaal	0:00	0:00	0:00	0:00
8.1.2.11 Tafeltennis	Mannen	0:00	0:00	0:00	0:00
	Vrouwen	0:00	0:00	0:00	0:00
	Totaal	0:00	0:00	0:00	0:01
8.1.2.12 Basketbal, volleybal	Mannen	0:00	0:00	0:00	0:02
	Vrouwen	0:00	0:00	0:00	0:00
	Totaal	0:00	0:00	0:00	0:01
8.1.2.13 Andere balsporten	Mannen	0:00	0:00	0:00	0:01
	Vrouwen	0:00	0:00	0:00	0:00
	Totaal	0:00	0:00	0:00	0:01
8.1.2.14 Gymnastiek, aerobic en fitness	Mannen	0:01	0:00	0:00	0:06
	Vrouwen	0:02	0:01	0:01	0:11
	Totaal	0:02	0:01	0:00	0:09
8.1.2.15 Watersporten	Mannen	0:00	0:00	0:00	0:02
	Vrouwen	0:00	0:00	0:00	0:01
	Totaal	0:00	0:00	0:00	0:02
8.1.2.16 Paardrijden	Mannen	0:00	0:00	0:00	0:00
	Vrouwen	0:00	0:01	0:00	0:03
	Totaal	0:00	0:01	0:00	0:02
8.1.2.17 Gewichtheffen of bodybuilding	Mannen	0:00	0:00	0:00	0:01
	Vrouwen	0:00	0:00	0:00	0:00
	Totaal	0:00	0:00	0:00	0:00
8.1.2.18 Atletiek (lopen niet inbegrepen)	Mannen	0:00	0:00	0:00	0:00
	Vrouwen	0:00	0:00	0:00	0:00
	Totaal	0:00	0:00	0:00	0:00
8.1.2.19 Andere sporten	Mannen	0:00	0:00	0:02	0:03
	Vrouwen	0:00	0:00	0:02	0:04
	Totaal	0:00	0:00	0:02	0:03
8.1.2.20 Activiteiten in verband met sport	Mannen	0:00	0:01	0:00	0:02
	Vrouwen	0:00	0:00	0:00	0:01
	Totaal	0:00	0:01	0:00	0:02
8.2 Recreatie	Mannen	0:14	0:27	0:31	2:06
	Vrouwen	0:12	0:17	0:28	1:46
	Totaal	0:02	0:00	0:04	0:13
8.2.01 Rondritten, toeristische uitstapjes	Mannen	0:01	0:01	0:03	0:10
	Vrouwen	0:02	0:00	0:05	0:16
	Totaal	0:00	0:00	0:02	0:02
8.2.02 Attractiepark	Mannen	0:00	0:00	0:02	0:02
	Vrouwen	0:00	0:00	0:03	0:03
	Totaal	0:00	0:00	0:00	0:01
8.2.03 Dierentuin	Mannen	0:00	0:00	0:00	0:01
	Vrouwen	0:00	0:00	0:00	0:00
	Totaal	0:00	0:00	0:00	0:00

Tijdsbestedingonderzoek 1999

Participatiegraad			Gemiddelde duur per participant			Activiteiten
Weekdag	Zaterdag	Zondag	Weekdag	Zaterdag	Zondag	
0,70	1,54	0,21	1:22	1:23	2:40	
0,00	0,17	0,77	0:00	3:00	2:00	
0,48	0,12	0,26	1:19	1:30	1:19	Tennis
0,18	0,22	0,36	1:58	1:30	1:03	
0,78	0,00	0,17	1:09	0:00	1:51	
0,04	0,00	0,14	1:30	0:00	0:57	Squash
0,08	0,00	0,25	1:30	0:00	1:00	
0,00	0,00	0,04	0:00	0:00	0:40	
0,00	0,00	0,05	0:00	0:00	2:00	Badminton
0,00	0,00	0,11	0:00	0:00	2:00	
0,00	0,00	0,00	0:00	0:00	0:00	
0,15	0,05	0,13	2:33	1:00	0:30	Tafeltennis
0,30	0,00	0,26	2:33	0:00	0:30	
0,00	0,10	0,00	0:00	1:00	0:00	
0,12	0,20	0,00	2:09	2:21	0:00	Basketbal, volleybal
0,24	0,16	0,00	2:09	2:10	0:00	
0,00	0,24	0,00	0:00	2:30	0:00	
0,08	0,00	0,35	1:09	0:00	2:04	Andere balsporten
0,15	0,00	0,41	1:09	0:00	2:00	
0,00	0,00	0,28	0:00	0:00	2:10	
2,46	1,58	0,92	1:02	0:50	0:43	Gymnastiek, aerobic en fitness
1,79	0,66	0,72	1:05	0:58	0:22	
3,14	2,62	1,11	1:00	0:47	0:55	
0,24	0,00	0,18	2:04	0:00	0:57	Watersporten
0,35	0,00	0,00	1:59	0:00	0:00	
0,13	0,00	0,35	2:20	0:00	0:57	
0,17	0,66	0,00	1:52	1:57	0:00	Paardrijden
0,00	0,41	0,00	0:00	1:38	0:00	
0,34	0,95	0,00	1:52	2:06	0:00	
0,12	0,00	0,07	1:04	0:00	2:10	Gewichtheffen of bodybuilding
0,24	0,00	0,00	1:04	0:00	0:00	
0,00	0,00	0,13	0:00	0:00	2:10	
0,00	0,00	0,00	0:00	0:00	0:00	Atletiek (lopen niet inbegrepen)
0,00	0,00	0,00	0:00	0:00	0:00	
0,00	0,00	0,00	0:00	0:00	0:00	
0,55	0,14	1,28	0:54	1:25	2:09	Andere sporten
0,42	0,07	1,50	0:31	2:30	1:57	
0,68	0,22	1,09	1:09	1:00	2:24	
0,36	0,63	0,99	0:49	0:58	0:39	Activiteiten in verband met sport
0,63	0,99	0,81	0:35	1:06	0:52	
0,09	0,23	1,16	2:30	0:20	0:30	
16,53	21,71	28,42	1:18	1:42	1:43	Recreatie
17,85	22,99	28,80	1:17	1:56	1:47	
15,19	20,24	28,06	1:20	1:24	1:38	
1,08	0,56	2,24	2:47	1:28	2:54	Rondritten, toeristische uitstapjes
1,15	0,83	1,75	1:56	1:44	2:37	
1,00	0,25	2,70	3:48	0:30	3:04	
0,00	0,00	0,65	0:00	0:00	5:45	Attractiepark
0,00	0,00	0,52	0:00	0:00	5:11	
0,00	0,00	0,77	0:00	0:00	6:07	
0,14	0,00	0,00	1:35	0:00	0:00	Dierentuin
0,27	0,00	0,00	1:35	0:00	0:00	
0,00	0,00	0,00	0:00	0:00	0:00	

Tijdsbestedingonderzoek 1999

B.3 Tijdsbesteding van de Belgen naar leeftijd en geslacht - vervolg

40-49 jaar

Activiteiten	Geslacht	Gemiddelde duur per inwoner			
		Weekdag	Zaterdag	Zondag	Fictieve week
8.2.04 Kermis, jaarmarkt	Totaal	0:00	0:01	0:01	0:02
	Mannen	0:00	0:01	0:02	0:03
	Vrouwen	0:00	0:00	0:01	0:01
8.2.05 Wandelen met de hond	Totaal	0:03	0:04	0:03	0:24
	Mannen	0:04	0:03	0:03	0:25
	Vrouwen	0:03	0:05	0:03	0:23
8.2.06 Wandelen	Totaal	0:06	0:14	0:17	1:03
	Mannen	0:07	0:18	0:20	1:14
	Vrouwen	0:05	0:10	0:15	0:51
8.2.07 Golf	Totaal	0:00	0:00	0:01	0:03
	Mannen	0:00	0:00	0:01	0:02
	Vrouwen	0:01	0:00	0:00	0:04
8.2.08 Zwemmen	Totaal	0:01	0:01	0:01	0:05
	Mannen	0:01	0:02	0:01	0:06
	Vrouwen	0:01	0:01	0:00	0:05
8.2.09 Visserij, jacht	Totaal	0:00	0:01	0:00	0:02
	Mannen	0:00	0:02	0:00	0:02
	Vrouwen	0:00	0:01	0:00	0:01
8.2.10 Plukken van vruchten, paddestoelen	Totaal	0:00	0:00	0:00	0:01
	Mannen	0:00	0:00	0:00	0:01
	Vrouwen	0:00	0:00	0:00	0:02
8.3 <i>Uitgaan, spektakel en cultuurparticipatie</i>	Totaal	0:06	0:25	0:20	1:14
	Mannen	0:06	0:30	0:21	1:21
	Vrouwen	0:06	0:20	0:19	1:07
8.3.1 Uitgaan	Totaal	0:01	0:02	0:02	0:10
	Mannen	0:02	0:02	0:03	0:16
	Vrouwen	0:00	0:02	0:00	0:04
8.3.1.1 Bal, dancing, discotheek	Totaal	0:01	0:01	0:02	0:06
	Mannen	0:01	0:00	0:03	0:08
	Vrouwen	0:00	0:02	0:00	0:04
8.3.1.2 Bowling	Totaal	0:00	0:00	0:00	0:00
	Mannen	0:00	0:00	0:00	0:01
	Vrouwen	0:00	0:00	0:00	0:00
8.3.1.3 Biljart	Totaal	0:01	0:01	0:00	0:04
	Mannen	0:01	0:02	0:00	0:08
	Vrouwen	0:00	0:00	0:00	0:00
8.3.1.4 Lunapark (zaal met elektronische spelen)	Totaal	0:00	0:00	0:00	0:00
	Mannen	0:00	0:00	0:00	0:00
	Vrouwen	0:00	0:00	0:00	0:00
8.3.2 Spektakel en cultuurparticipatie	Totaal	0:05	0:23	0:18	1:04
	Mannen	0:04	0:27	0:18	1:04
	Vrouwen	0:05	0:17	0:19	1:03
8.3.2.1 Spektakel en cultuurparticipatie zonder onderscheid	Totaal	0:00	0:01	0:00	0:02
	Mannen	0:00	0:02	0:00	0:02
	Vrouwen	0:00	0:01	0:00	0:03
8.3.2.2 Bioscoop	Totaal	0:00	0:02	0:01	0:05
	Mannen	0:00	0:02	0:02	0:05
	Vrouwen	0:01	0:01	0:01	0:05
8.3.2.3 Schouwburg of concert	Totaal	0:02	0:04	0:01	0:13
	Mannen	0:01	0:04	0:01	0:10
	Vrouwen	0:02	0:04	0:02	0:16
8.3.2.4 Tentoonstelling, museum	Totaal	0:00	0:02	0:04	0:07
	Mannen	0:00	0:03	0:03	0:08

Tijdsbestedingonderzoek 1999

Participatiegraad			Gemiddelde duur per participant			Activiteiten
Weekdag	Zaterdag	Zondag	Weekdag	Zaterdag	Zondag	
0,16	0,70	0,58	0:35	1:24	3:34	Kermis, jaarmarkt
0,14	0,55	0,66	0:48	2:21	4:20	
0,18	0,88	0,51	0:26	0:44	2:38	
6,92	7,45	6,86	0:48	0:53	0:50	Wandelen met de hond
7,17	6,21	7,11	0:52	0:53	0:49	
6,67	8,86	6,64	0:44	0:53	0:51	
8,62	12,99	19,69	1:12	1:50	1:27	Wandelen
9,60	15,21	20,58	1:16	1:58	1:36	
7,64	10,46	18,87	1:07	1:37	1:19	
0,28	0,19	0,21	2:29	2:12	4:08	Golf
0,15	0,15	0,37	1:20	2:00	3:52	
0,42	0,24	0,06	2:53	2:20	5:40	
1,02	1,04	0,91	1:14	1:49	1:00	Zwemmen
0,94	1,32	0,82	1:18	1:58	1:38	
1,11	0,71	0,98	1:11	1:29	0:30	
0,05	0,34	0,00	1:10	6:45	0:00	Visserij, jacht
0,10	0,46	0,00	1:10	7:40	0:00	
0,00	0,20	0,00	0:00	4:20	0:00	
0,41	0,13	0,40	1:03	0:40	0:30	Plukken van vruchten, paddestoelen
0,26	0,00	0,00	0:55	0:00	0:00	
0,57	0,27	0,76	1:07	0:40	0:30	
4,02	15,06	12,76	2:26	2:46	2:36	<i>Uitgaan, spektakel en cultuurparticipatie</i>
3,96	18,74	14,94	2:34	2:38	2:17	
4,09	10,86	10,74	2:19	3:01	3:00	
0,78	1,28	1,14	2:44	3:05	2:21	Uitgaan
1,37	1,74	1,92	2:45	2:14	2:26	
0,19	0,76	0,41	2:37	5:21	2:00	
0,33	0,64	1,05	3:06	3:20	2:31	Bal, dancing, discotheek
0,48	0,54	1,74	3:17	0:51	2:39	
0,19	0,76	0,41	2:37	5:21	2:00	
0,08	0,00	0,00	2:10	0:00	0:00	Bowling
0,15	0,00	0,00	2:10	0:00	0:00	
0,00	0,00	0,00	0:00	0:00	0:00	
0,37	0,64	0,02	2:32	2:51	0:40	Biljart
0,74	1,20	0,05	2:32	2:51	0:40	
0,00	0,00	0,00	0:00	0:00	0:00	
0,00	0,00	0,07	0:00	0:00	0:10	Lunapark (zaal met elektronische spelen)
0,00	0,00	0,14	0:00	0:00	0:10	
0,00	0,00	0,00	0:00	0:00	0:00	
3,24	14,67	11,69	2:22	2:34	2:36	Spektakel en cultuurparticipatie
2,59	18,16	13,15	2:28	2:30	2:15	
3,90	10,70	10,33	2:18	2:41	3:02	
0,11	1,13	0,17	1:57	2:07	0:18	Spektakel en cultuurparticipatie zonder onderscheid
0,00	1,45	0,15	0:00	1:49	0:30	
0,23	0,76	0,19	1:57	2:44	0:10	
0,30	1,17	0,81	2:37	2:25	2:33	Bioscoop
0,24	1,41	1,04	1:51	2:29	2:52	
0,35	0,90	0,59	3:10	2:20	2:00	
0,83	1,57	0,99	3:11	4:05	2:15	Schouwburg of concert
0,59	1,45	0,94	2:54	4:26	1:31	
1,08	1,71	1,03	3:21	3:44	2:53	
0,25	1,76	2,74	1:37	1:58	2:12	Tentoonstelling, museum
0,25	2,20	2,87	1:49	2:02	2:01	

Tijdsbestedingonderzoek 1999

B.3 Tijdsbesteding van de Belgen naar leeftijd en geslacht - vervolg

40-49 jaar

Activiteiten	Geslacht	Gemiddelde duur per inwoner			
		Weekdag	Zaterdag	Zondag	Fictieve week
8.3.2.5 Toeschouwer op sportmanifestaties	Vrouwen	0:00	0:01	0:04	0:06
	Totaal	0:00	0:00	0:02	0:02
8.3.2.5.1 Voetbal	Mannen	0:00	0:00	0:01	0:01
	Vrouwen	0:00	0:00	0:02	0:02
Totaal	0:00	0:00	0:05	0:03	0:10
8.3.2.5.2 Basketbal	Mannen	0:00	0:07	0:05	0:13
	Vrouwen	0:00	0:03	0:01	0:06
Totaal	0:00	0:02	0:00	0:02	
8.3.2.5.3 Volleybal	Mannen	0:00	0:02	0:00	0:02
	Vrouwen	0:00	0:01	0:00	0:01
Totaal	0:00	0:01	0:00	0:01	
8.3.2.5.4 Motorrennen of autorennen	Mannen	0:00	0:01	0:00	0:01
	Vrouwen	0:00	0:01	0:00	0:01
Totaal	0:00	0:00	0:00	0:00	
8.3.2.5.5 Atletiek	Mannen	0:00	0:00	0:00	0:00
	Vrouwen	0:00	0:00	0:00	0:00
Totaal	0:00	0:00	0:00	0:00	
8.3.2.5.6 Zwemmen	Mannen	0:00	0:00	0:01	0:02
	Vrouwen	0:00	0:00	0:01	0:01
Totaal	0:00	0:00	0:01	0:02	
8.3.2.5.7 Wielrennen	Mannen	0:00	0:00	0:01	0:01
	Vrouwen	0:00	0:00	0:00	0:00
Totaal	0:00	0:00	0:01	0:01	
8.3.2.5.8 Toeschouwer bij andere sporten	Mannen	0:00	0:02	0:02	0:05
	Vrouwen	0:00	0:03	0:06	0:11
Totaal	0:00	0:03	0:04	0:08	
8.3.2.6 Circus	Mannen	0:00	0:00	0:00	0:00
	Vrouwen	0:00	0:00	0:00	0:00
Totaal	0:00	0:00	0:00	0:00	
8.3.2.7 Andere culturele of vrijetijdsactiviteiten	Mannen	0:01	0:03	0:02	0:12
	Vrouwen	0:01	0:01	0:02	0:09
Totaal	0:01	0:02	0:02	0:11	
8.4 Media	Mannen	2:32	2:50	3:33	19:01
	Vrouwen	2:15	2:22	2:48	16:25
Totaal	2:23	2:37	3:09	17:43	
8.4.1 Televisie en video	Mannen	1:55	2:13	2:45	14:32
	Vrouwen	1:44	1:55	2:11	12:48
Totaal	1:50	2:04	2:28	13:40	
8.4.1.1 Naar de televisie kijken	Mannen	1:52	2:10	2:41	14:13
	Vrouwen	1:43	1:51	2:08	12:33
Totaal	1:48	2:01	2:24	13:23	
8.4.1.2 Naar een videofilm kijken	Mannen	0:02	0:03	0:04	0:19
	Vrouwen	0:02	0:04	0:04	0:15
Totaal	0:02	0:03	0:04	0:17	
8.4.2 Muziek	Mannen	0:03	0:05	0:03	0:25
	Vrouwen	0:03	0:02	0:03	0:21
Totaal	0:03	0:04	0:03	0:23	
8.4.2.1 Naar de radio luisteren	Mannen	0:03	0:04	0:02	0:20
	Vrouwen	0:03	0:01	0:02	0:18
Totaal	0:03	0:03	0:02	0:19	
8.4.2.2 Naar muziek (cassettes, cd, platen) luisteren	Mannen	0:00	0:01	0:01	0:04
	Vrouwen	0:00	0:01	0:01	0:04
Totaal	0:00	0:01	0:01	0:04	

Tijdsbestedingonderzoek 1999

Participatiegraad			Gemiddelde duur per participant			Activiteiten
Weekdag	Zaterdag	Zondag	Weekdag	Zaterdag	Zondag	
0,24	1,26	2,63	1:23	1:52	2:24	Toeschouwer op sportmanifestaties
0,00	0,20	0,58	0:00	1:22	4:56	
0,00	0,37	0,32	0:00	1:22	4:30	
0,00	0,00	0,82	0:00	0:00	5:05	Voetbal
0,35	4,21	2,08	1:55	2:04	2:05	
0,20	5,31	3,56	2:58	2:10	2:14	
0,50	2,95	0,71	1:29	1:51	1:20	Basketbal
0,07	1,17	0,05	0:20	2:33	1:40	
0,15	1,55	0,10	0:20	2:19	1:40	
0,00	0,74	0,00	0:00	3:06	0:00	Volleybal
0,00	0,63	0,00	0:00	2:03	0:00	
0,00	0,80	0,00	0:00	2:00	0:00	
0,00	0,45	0,00	0:00	2:10	0:00	Motorrennen of autorennen
0,00	0,24	0,00	0:00	3:20	0:00	
0,00	0,44	0,00	0:00	3:20	0:00	
0,00	0,00	0,00	0:00	0:00	0:00	Atletiek
0,00	0,00	0,00	0:00	0:00	0:00	
0,00	0,00	0,00	0:00	0:00	0:00	
0,00	0,00	0,00	0:00	0:00	0:00	Zwemmen
0,19	0,26	0,55	1:35	1:20	2:19	
0,12	0,49	0,45	4:10	1:20	2:10	
0,27	0,00	0,64	0:24	0:00	2:26	Wielrennen
0,00	0,00	0,80	0:00	0:00	1:05	
0,00	0,00	0,92	0:00	0:00	1:29	
0,00	0,00	0,70	0:00	0:00	0:35	Toeschouwer bij andere sporten
0,33	1,94	1,70	1:18	2:29	4:00	
0,26	2,28	1,30	1:16	1:47	2:36	
0,40	1,54	2,06	1:19	3:40	4:49	Circus
0,00	0,06	0,00	0:00	2:40	0:00	
0,00	0,00	0,00	0:00	0:00	0:00	
0,00	0,13	0,00	0:00	2:40	0:00	Andere culturele of vrijetijdsactiviteiten
0,92	1,48	2,22	2:22	2:06	1:46	
0,85	2,18	2,40	2:41	2:18	1:40	
0,99	0,69	2,05	2:06	1:22	1:54	Media
93,37	86,87	90,15	2:34	3:01	3:30	
93,87	87,00	91,26	2:41	3:16	3:53	
92,86	86,72	89,13	2:25	2:44	3:08	Televisie en video
83,75	78,34	81,66	2:11	2:39	3:01	
84,29	79,23	85,10	2:16	2:47	3:14	
83,19	77,31	78,47	2:05	2:29	2:47	Naar de televisie kijken
82,96	77,89	80,38	2:10	2:35	2:59	
83,47	78,72	84,11	2:15	2:45	3:12	
82,45	76,94	76,94	2:05	2:24	2:46	Naar een videofilm kijken
2,09	3,37	3,54	1:33	1:41	1:50	
2,28	3,49	3,05	1:41	1:27	2:15	
1,90	3,24	3,99	1:23	1:58	1:32	Muziek
9,01	6,05	6,87	0:36	1:00	0:45	
9,43	6,48	6,37	0:35	1:23	0:47	
8,59	5,56	7,33	0:37	0:29	0:43	Naar de radio luisteren
7,97	4,57	5,65	0:35	1:03	0:39	
8,00	5,36	4,71	0:33	1:22	0:47	
7,94	3,68	6,52	0:37	0:31	0:34	Naar muziek (cassettes, cd, platen) luisteren
1,11	1,59	1,60	0:40	0:48	0:55	

Tijdsbestedingonderzoek 1999

B.3 Tijdsbesteding van de Belgen naar leeftijd en geslacht - vervolg en einde 40-49 jaar

Activiteiten	Geslacht	Gemiddelde duur per inwoner				
		Weekdag	Zaterdag	Zondag	Fictieve week	
	Mannen	0:01	0:01	0:01	0:05	
	Vrouwen	0:00	0:00	0:01	0:03	
8.4.3	Totaal	0:26	0:26	0:30	3:06	
	Mannen	0:26	0:27	0:32	3:10	
	Vrouwen	0:26	0:24	0:29	3:02	
8.4.3.0	Totaal	0:26	0:26	0:30	3:06	
	Mannen	0:26	0:27	0:32	3:10	
	Vrouwen	0:26	0:24	0:29	3:02	
8.4.4	Totaal	0:05	0:03	0:08	0:34	
	Mannen	0:07	0:05	0:12	0:54	
	Vrouwen	0:02	0:02	0:04	0:14	
8.4.4.1	Totaal	0:04	0:03	0:05	0:26	
	Mannen	0:06	0:04	0:08	0:42	
	Vrouwen	0:01	0:01	0:03	0:09	
8.4.4.2	Totaal	0:01	0:01	0:03	0:08	
	Mannen	0:01	0:01	0:04	0:12	
	Vrouwen	0:00	0:01	0:02	0:04	
9	Verplaatsingen	Totaal	1:35	1:35	1:21	10:50
	Mannen	1:41	1:39	1:25	11:30	
	Vrouwen	1:28	1:32	1:17	10:09	
9.1	<i>Verplaatsingen voor kinderen</i>	Totaal	0:01	0:01	0:00	0:08
	Mannen	0:01	0:00	0:00	0:06	
	Vrouwen	0:02	0:01	0:00	0:11	
9.1.1	Totaal	0:00	0:00	0:00	0:02	
	Mannen	0:00	0:00	0:00	0:01	
	Vrouwen	0:00	0:00	0:00	0:02	
9.1.2	Totaal	0:01	0:00	0:00	0:05	
	Mannen	0:01	0:00	0:00	0:03	
	Vrouwen	0:01	0:00	0:00	0:07	
9.1.3	Totaal	0:00	0:00	0:00	0:01	
	Mannen	0:00	0:00	0:00	0:01	
	Vrouwen	0:00	0:00	0:00	0:02	
9.2	<i>Andere verplaatsingen</i>	Totaal	1:33	1:35	1:21	10:42
	Mannen	1:40	1:38	1:25	11:25	
	Vrouwen	1:26	1:31	1:17	9:59	
9.2.0	Totaal	1:33	1:35	1:21	10:42	
	Mannen	1:40	1:38	1:25	11:25	
	Vrouwen	1:26	1:31	1:17	9:59	

Tijdsbestedingonderzoek 1999

Participatiegraad			Gemiddelde duur per participant			Activiteiten
Weekdag	Zaterdag	Zondag	Weekdag	Zaterdag	Zondag	
1,52	1,34	1,91	0:42	1:15	0:41	
0,70	1,87	1,30	0:37	0:27	1:15	
49,47	42,82	39,69	0:53	1:00	1:16	Geschreven pers
48,26	44,30	41,70	0:54	1:01	1:16	
50,70	41,12	37,82	0:51	0:59	1:16	
49,47	42,82	39,69	0:53	1:00	1:16	Lezen van de geschreven pers
48,26	44,30	41,70	0:54	1:01	1:16	
50,70	41,12	37,82	0:51	0:59	1:16	
5,21	3,68	7,19	1:26	1:32	1:54	Nieuwe media
7,10	4,96	10,66	1:44	1:42	1:57	
3,29	2,23	3,97	0:48	1:08	1:48	
3,61	2,74	4,80	1:41	1:32	1:52	Computer als hobby (spelen niet inbegrepen)
4,92	4,14	6,86	2:01	1:42	2:02	
2,27	1,15	2,89	0:55	0:50	1:29	
1,73	0,94	2,46	0:51	1:33	1:56	Computercommunicatie (internet, e-mail)
2,42	0,82	3,95	0:58	1:39	1:44	
1,02	1,08	1,08	0:32	1:28	2:39	
93,82	90,45	80,22	1:41	1:46	1:41	Verplaatsingen
94,52	90,96	81,45	1:47	1:48	1:45	
93,10	89,87	79,08	1:35	1:42	1:38	
4,71	1,91	1,06	0:31	0:27	0:23	Verplaatsingen voor kinderen
3,62	1,34	0,37	0:27	0:35	0:40	
5,82	2,55	1,69	0:33	0:22	0:20	
0,48	0,88	0,19	1:02	0:29	0:20	Sport- en cultuuractiviteiten
0,52	0,76	0,26	0:36	0:35	0:10	
0,44	1,02	0,13	1:33	0:24	0:40	
3,82	0,40	0,15	0:25	0:25	0:30	School of kinderopvang
2,68	0,75	0,00	0:22	0:25	0:00	
4,98	0,00	0,28	0:27	0:00	0:30	
0,68	0,77	0,72	0:29	0:20	0:23	Andere verplaatsingen voor kinderen
0,60	0,11	0,11	0:31	0:10	1:50	
0,77	1,53	1,28	0:28	0:21	0:15	
93,62	90,45	80,22	1:40	1:45	1:41	Andere verplaatsingen
94,47	90,96	81,45	1:46	1:48	1:44	
92,75	89,87	79,08	1:33	1:42	1:37	
93,62	90,45	80,22	1:40	1:45	1:41	Andere verplaatsingen
94,47	90,96	81,45	1:46	1:48	1:44	
92,75	89,87	79,08	1:33	1:42	1:37	

Tijdsbestedingonderzoek 1999

B.3 Tijdsbesteding van de Belgen naar leeftijd en geslacht

50-59 jaar

Activiteiten		Geslacht	Gemiddelde duur per inwoner			
			Weekdag	Zaterdag	Zondag	Fictieve week
1	Loonarbeid	Totaal	2:47	0:53	0:24	15:12
		Mannen	3:36	1:16	0:25	19:43
		Vrouwen	1:58	0:30	0:23	10:46
1.1	<i>Werk</i>	Totaal	2:43	0:52	0:24	14:51
		Mannen	3:31	1:16	0:24	19:17
		Vrouwen	1:55	0:30	0:23	10:30
1.1.1	Hoofdberoep	Totaal	2:35	0:47	0:17	13:58
		Mannen	3:23	1:05	0:16	18:15
		Vrouwen	1:48	0:28	0:18	9:46
1.1.2	Bijberoep	Totaal	0:01	0:00	0:00	0:05
		Mannen	0:01	0:01	0:00	0:04
		Vrouwen	0:01	0:00	0:00	0:07
1.1.3	Betaald overwerk	Totaal	0:00	0:00	0:00	0:02
		Mannen	0:00	0:00	0:00	0:02
		Vrouwen	0:00	0:01	0:00	0:02
1.1.4	Ander bijberoep zonder onderscheid	Totaal	0:04	0:03	0:01	0:24
		Mannen	0:04	0:06	0:01	0:27
		Vrouwen	0:04	0:00	0:01	0:21
1.1.5	Andere tijdsbesteding betreffende de arbeid	Totaal	0:03	0:02	0:06	0:21
		Mannen	0:04	0:03	0:07	0:29
		Vrouwen	0:02	0:01	0:04	0:14
1.2	<i>Pauzes op het werk</i>	Totaal	0:04	0:01	0:00	0:21
		Mannen	0:05	0:00	0:01	0:26
		Vrouwen	0:03	0:01	0:00	0:16
1.2.0	Pauzes op het werk	Totaal	0:04	0:01	0:00	0:21
		Mannen	0:05	0:00	0:01	0:26
		Vrouwen	0:03	0:01	0:00	0:16
1.3	<i>Activiteiten i.v.m. werkloosheid of zoeken naar werk</i>	Totaal	0:00	0:00	0:00	0:00
		Mannen	0:00	0:00	0:00	0:01
		Vrouwen	0:00	0:00	0:00	0:00
1.3.0	Activiteiten i.v.m. werkloosheid of zoeken naar werk	Totaal	0:00	0:00	0:00	0:00
		Mannen	0:00	0:00	0:00	0:01
		Vrouwen	0:00	0:00	0:00	0:00
2	Huishoudelijke en gezinstaken	Totaal	3:29	3:30	2:47	23:43
		Mannen	2:34	3:01	2:16	18:08
		Vrouwen	4:23	3:59	3:19	29:14
2.1	<i>Huishouding</i>	Totaal	2:27	2:14	2:09	16:36
		Mannen	1:20	1:37	1:23	9:41
		Vrouwen	3:32	2:50	2:55	23:26
2.1.01	In de keuken werken zonder onderscheid	Totaal	0:02	0:01	0:01	0:10
		Mannen	0:01	0:00	0:01	0:04
		Vrouwen	0:03	0:02	0:01	0:17
2.1.02	Maaltijden opdienen, tafel afruimen	Totaal	0:07	0:07	0:09	0:48
		Mannen	0:04	0:04	0:05	0:30
		Vrouwen	0:09	0:10	0:12	1:07
2.1.03	Maaltijden voorbereiden, schillen, koken	Totaal	0:38	0:34	0:38	4:20
		Mannen	0:20	0:22	0:18	2:18
		Vrouwen	0:56	0:45	0:57	6:21
2.1.04	De afwas doen	Totaal	0:18	0:16	0:18	2:07
		Mannen	0:12	0:12	0:13	1:26
		Vrouwen	0:25	0:20	0:23	2:47
2.1.05	Voedsel conserveren	Totaal	0:02	0:01	0:01	0:10
		Mannen	0:00	0:01	0:00	0:03

Tijdsbestedingonderzoek 1999

Participatiegraad			Gemiddelde duur per participant			Activiteiten
Weekdag	Zaterdag	Zondag	Weekdag	Zaterdag	Zondag	
38,52	14,98	9,86	7:14	5:53	4:04	Loonarbeid
46,39	19,86	11,90	7:46	6:23	3:29	
30,77	10,23	7,83	6:25	4:56	4:57	
37,98	14,88	9,60	7:09	5:52	4:07	<i>Werk</i>
45,49	19,66	11,37	7:45	6:25	3:33	
30,59	10,23	7,83	6:17	4:49	4:56	
35,93	11,46	5,33	7:11	6:47	5:12	Hoofdberoep
43,50	14,51	6,21	7:46	7:30	4:13	
28,47	8,49	4,46	6:19	5:35	6:33	
0,39	0,11	0,00	4:13	4:40	0:00	Bijberoep
0,22	0,22	0,00	5:01	4:40	0:00	
0,57	0,00	0,00	3:55	0:00	0:00	
0,68	0,62	0,29	0:50	1:19	0:18	Betaald overwerk
0,59	0,13	0,00	1:05	4:50	0:00	
0,77	1,09	0,59	0:38	0:55	0:18	
2,22	1,15	0,71	2:56	4:28	3:17	Ander bijberoep zonder onderscheid
3,09	2,33	1,00	2:06	4:28	2:15	
1,36	0,00	0,42	4:49	0:00	5:44	
2,84	1,68	3,66	1:37	1:49	2:33	Andere tijdsbesteding betreffende de arbeid
2,96	2,47	4,16	2:05	2:08	2:52	
2,71	0,92	3,17	1:06	1:00	2:09	
11,73	1,72	0,63	0:34	0:31	0:55	<i>Pauzes op het werk</i>
13,09	1,34	1,06	0:38	0:30	1:00	
10,40	2,09	0,21	0:30	0:32	0:32	
11,73	1,72	0,63	0:34	0:31	0:55	<i>Pauzes op het werk</i>
13,09	1,34	1,06	0:38	0:30	1:00	
10,40	2,09	0,21	0:30	0:32	0:32	
0,12	0,00	0,00	0:50	0:00	0:00	<i>Activiteiten i.v.m. werkloosheid of zoeken naar werk</i>
0,23	0,00	0,00	0:50	0:00	0:00	
0,00	0,00	0,00	0:00	0:00	0:00	
0,12	0,00	0,00	0:50	0:00	0:00	<i>Activiteiten i.v.m. werkloosheid of zoeken naar werk</i>
0,23	0,00	0,00	0:50	0:00	0:00	
0,00	0,00	0,00	0:00	0:00	0:00	
92,76	93,08	91,24	3:45	3:46	3:03	Huishoudelijke en gezinstaken
87,95	89,94	85,72	2:55	3:21	2:39	
97,50	96,13	96,74	4:30	4:08	3:25	
88,39	86,33	87,68	2:46	2:35	2:27	<i>Huishouding</i>
79,21	78,17	78,80	1:41	2:04	1:45	
97,43	94,26	96,53	3:38	3:00	3:01	
6,00	2,85	4,69	0:27	0:39	0:24	In de keuken werken zonder onderscheid
4,30	0,61	3,81	0:14	0:11	0:19	
7,67	5,02	5,56	0:34	0:42	0:27	
27,89	30,01	33,69	0:24	0:22	0:26	Maaltijden opdienen, tafel afruimen
18,48	19,36	23,50	0:22	0:18	0:23	
37,15	40,38	43,83	0:24	0:24	0:28	
66,03	64,39	63,58	0:57	0:52	0:59	Maaltijden voorbereiden, schillen, koken
44,26	49,30	45,56	0:44	0:45	0:40	
87,47	79,06	81,53	1:04	0:57	1:10	
57,35	49,29	52,53	0:32	0:33	0:35	De afwas doen
41,36	38,18	37,62	0:29	0:32	0:35	
73,09	60,10	67,37	0:34	0:34	0:34	
1,62	1,31	0,99	1:45	1:33	0:55	Voedsel conserveren
1,46	0,71	0,23	0:31	1:21	0:50	

Tijdsbestedingonderzoek 1999

B.3 Tijdsbesteding van de Belgen naar leeftijd en geslacht - vervolg

50-59 jaar

Activiteiten	Geslacht	Gemiddelde duur per inwoner			
		Weekdag	Zaterdag	Zondag	Fictieve week
2.1.06 Het huis reinigen, opruimen zonder onderscheid	Vrouwen	0:03	0:02	0:01	0:18
	Totaal	0:09	0:08	0:04	1:00
	Mannen	0:03	0:04	0:02	0:21
2.1.07 Stofzuigen	Vrouwen	0:16	0:13	0:06	1:39
	Totaal	0:03	0:02	0:02	0:16
	Mannen	0:02	0:01	0:01	0:10
2.1.08 Vloer reinigen	Vrouwen	0:04	0:02	0:03	0:23
	Totaal	0:07	0:03	0:02	0:39
	Mannen	0:02	0:02	0:01	0:13
2.1.09 Ruiten wassen	Vrouwen	0:11	0:05	0:04	1:04
	Totaal	0:01	0:01	0:00	0:07
	Mannen	0:00	0:00	0:01	0:02
2.1.10 Stof afnemen	Vrouwen	0:02	0:01	0:00	0:12
	Totaal	0:02	0:02	0:02	0:13
	Mannen	0:00	0:01	0:01	0:03
2.1.11 De bedden opmaken	Vrouwen	0:03	0:03	0:03	0:22
	Totaal	0:02	0:02	0:02	0:16
	Mannen	0:00	0:00	0:01	0:03
2.1.12 Een kamer opruimen	Vrouwen	0:05	0:03	0:04	0:29
	Totaal	0:09	0:10	0:09	1:01
	Mannen	0:04	0:07	0:05	0:34
2.1.13 Andere werken voor huishoudelijk onderhoud	Vrouwen	0:13	0:12	0:13	1:28
	Totaal	0:04	0:05	0:03	0:26
	Mannen	0:03	0:05	0:03	0:21
2.1.14 Buiten reinigen	Vrouwen	0:05	0:04	0:02	0:31
	Totaal	0:01	0:02	0:01	0:08
	Mannen	0:01	0:03	0:00	0:09
2.1.15 Vuilnis opruimen	Vrouwen	0:01	0:00	0:01	0:07
	Totaal	0:01	0:01	0:01	0:05
	Mannen	0:01	0:01	0:01	0:06
2.1.16 De planten verzorgen (binnenshuis)	Vrouwen	0:01	0:00	0:00	0:04
	Totaal	0:02	0:01	0:01	0:10
	Mannen	0:01	0:01	0:00	0:06
2.1.17 Verhuizen	Vrouwen	0:02	0:02	0:02	0:14
	Totaal	0:00	0:01	0:02	0:05
	Mannen	0:01	0:00	0:02	0:07
2.1.18 Boodschappen en aankopen uitpakken en opruimen	Vrouwen	0:00	0:02	0:01	0:04
	Totaal	0:04	0:09	0:03	0:32
	Mannen	0:03	0:08	0:04	0:28
2.1.19 Koffers klaarmaken voor een reis	Vrouwen	0:05	0:09	0:02	0:36
	Totaal	0:01	0:01	0:02	0:06
	Mannen	0:00	0:00	0:01	0:03
2.1.20 Zoeken naar verloren voorwerpen	Vrouwen	0:01	0:01	0:02	0:09
	Totaal	0:00	0:00	0:00	0:00
	Mannen	0:00	0:00	0:00	0:00
2.1.21 Handwas van textiel	Vrouwen	0:00	0:00	0:00	0:00
	Totaal	0:01	0:01	0:01	0:06
	Mannen	0:00	0:02	0:00	0:04
2.1.22 Textiel sorteren en in de wasmachine doen	Vrouwen	0:01	0:01	0:01	0:07
	Totaal	0:02	0:03	0:02	0:16
	Mannen	0:00	0:02	0:00	0:03
2.1.23 Textiel uit de wasmachine halen	Vrouwen	0:04	0:04	0:03	0:29
	Totaal	0:00	0:00	0:00	0:02

Tijdsbestedingonderzoek 1999

Participatiegraad			Gemiddelde duur per participant			Activiteiten
Weekdag	Zaterdag	Zondag	Weekdag	Zaterdag	Zondag	
1,78	1,90	1,75	2:46	1:38	0:56	Het huis reinigen, opruimen zonder onderscheid
12,39	13,54	9,22	1:16	1:03	0:48	
6,06	9,15	4,11	0:47	0:43	0:58	
18,61	17,82	14,32	1:25	1:12	0:45	Stofzuigen
9,87	6,28	6,92	0:26	0:26	0:28	
5,29	2,89	3,03	0:31	0:33	0:26	
14,40	9,57	10,79	0:24	0:24	0:29	Vloer reinigen
10,50	6,65	4,03	1:03	0:47	1:01	
4,10	2,69	1,45	0:50	1:01	0:48	
16,80	10,50	6,60	1:06	0:44	1:04	Ruiten wassen
2,26	1,61	1,00	0:52	0:46	0:48	
0,73	0,58	1,11	0:33	1:20	0:54	
3,78	2,62	0,89	0:55	0:39	0:41	Stof afnemen
6,68	5,88	5,27	0:29	0:27	0:31	
1,45	1,54	1,25	0:31	0:37	0:52	
11,83	10,11	9,28	0:29	0:26	0:28	De bedden opmaken
15,18	9,68	12,65	0:16	0:17	0:16	
3,84	3,28	3,82	0:10	0:13	0:16	
26,34	15,92	21,44	0:17	0:17	0:16	Een kamer opruimen
23,76	22,08	23,55	0:36	0:44	0:38	
11,77	11,07	11,83	0:37	1:08	0:42	
35,57	32,79	35,22	0:36	0:36	0:36	Andere werken voor huishoudelijk onderhoud
7,20	7,65	4,95	0:53	0:59	0:52	
6,28	6,04	4,50	0:44	1:15	1:00	
8,10	9,22	5,39	1:00	0:48	0:45	Buiten reinigen
2,37	2,16	1,52	0:47	1:11	0:39	
1,88	3,17	0,81	1:01	1:24	0:43	
2,85	1,17	2,22	0:38	0:38	0:37	Vuilnis opruimen
3,76	2,43	2,45	0:18	0:30	0:32	
3,54	3,70	2,61	0:22	0:28	0:45	
3,98	1,19	2,30	0:15	0:34	0:17	De planten verzorgen (binnenshuis)
5,62	3,80	4,66	0:28	0:29	0:28	
2,56	3,85	0,82	0:40	0:17	0:16	
8,63	3,75	8,47	0:24	0:41	0:29	Verhuizen
0,57	1,27	0,56	1:22	1:31	4:41	
0,74	1,34	0,81	1:50	0:34	4:10	
0,40	1,20	0,31	0:32	2:32	6:00	Boodschappen en aankopen uitpakken en opruimen
20,22	28,68	9,41	0:20	0:30	0:30	
13,86	24,06	10,55	0:23	0:35	0:35	
26,47	33,18	8,27	0:19	0:27	0:24	Koffers klaarmaken voor een reis
2,16	2,61	3,57	0:36	0:29	0:44	
2,02	2,36	3,02	0:19	0:18	0:33	
2,30	2,85	4,12	0:51	0:38	0:52	Zoeken naar verloren voorwerpen
0,00	0,00	0,06	0:00	0:00	0:20	
0,00	0,00	0,00	0:00	0:00	0:00	
0,00	0,00	0,12	0:00	0:00	0:20	Handwas van textiel
2,40	2,09	1,43	0:33	0:58	0:36	
1,45	1,41	0,37	0:30	1:52	1:00	
3,34	2,75	2,47	0:34	0:32	0:32	Textiel sorteren en in de wasmachine doen
13,19	13,89	9,19	0:18	0:20	0:19	
2,04	5,80	1,79	0:12	0:29	0:17	
24,18	21,75	16,57	0:18	0:18	0:19	Textiel uit de wasmachine halen
1,70	1,10	1,04	0:17	0:20	0:11	

Tijdsbestedingonderzoek 1999

B.3 Tijdsbesteding van de Belgen naar leeftijd en geslacht - vervolg

50-59 jaar

Activiteiten	Geslacht	Gemiddelde duur per inwoner			
		Weekdag	Zaterdag	Zondag	Fictieve week
	Mannen	0:00	0:00	0:00	0:00
	Vrouwen	0:01	0:00	0:00	0:03
2.1.24	Totaal	0:01	0:00	0:00	0:05
	Mannen	0:00	0:00	0:00	0:01
	Vrouwen	0:01	0:01	0:01	0:08
2.1.25	Totaal	0:02	0:01	0:01	0:12
	Mannen	0:00	0:00	0:00	0:02
	Vrouwen	0:04	0:03	0:01	0:22
2.1.26	Totaal	0:12	0:08	0:07	1:13
	Mannen	0:01	0:02	0:01	0:08
	Vrouwen	0:22	0:13	0:14	2:17
2.1.27	Totaal	0:06	0:05	0:06	0:42
	Mannen	0:06	0:05	0:08	0:45
	Vrouwen	0:06	0:05	0:05	0:39
2.1.28	Totaal	0:02	0:02	0:01	0:13
	Mannen	0:02	0:04	0:02	0:18
	Vrouwen	0:01	0:01	0:01	0:09
2.1.29	Totaal	0:04	0:03	0:04	0:26
	Mannen	0:04	0:03	0:05	0:30
	Vrouwen	0:03	0:02	0:04	0:22
2.2	Totaal	0:34	0:35	0:25	3:50
	Mannen	0:51	0:51	0:38	5:43
	Vrouwen	0:18	0:19	0:11	1:58
2.2.01	Totaal	0:00	0:00	0:00	0:01
	Mannen	0:00	0:00	0:00	0:02
	Vrouwen	0:00	0:00	0:00	0:00
2.2.02	Totaal	0:02	0:03	0:02	0:14
	Mannen	0:02	0:04	0:03	0:17
	Vrouwen	0:01	0:02	0:01	0:10
2.2.03	Totaal	0:00	0:00	0:00	0:01
	Mannen	0:00	0:00	0:00	0:01
	Vrouwen	0:00	0:00	0:00	0:01
2.2.04	Totaal	0:01	0:01	0:02	0:09
	Mannen	0:00	0:00	0:01	0:02
	Vrouwen	0:02	0:02	0:02	0:16
2.2.05	Totaal	0:00	0:00	0:00	0:01
	Mannen	0:00	0:00	0:00	0:01
	Vrouwen	0:00	0:00	0:00	0:02
2.2.06	Totaal	0:01	0:01	0:01	0:08
	Mannen	0:00	0:01	0:00	0:01
	Vrouwen	0:03	0:01	0:02	0:15
2.2.07	Totaal	0:08	0:08	0:04	0:53
	Mannen	0:13	0:13	0:08	1:27
	Vrouwen	0:03	0:03	0:01	0:19
2.2.08	Totaal	0:05	0:05	0:04	0:37
	Mannen	0:08	0:07	0:06	0:51
	Vrouwen	0:03	0:04	0:03	0:23
2.2.09	Totaal	0:02	0:02	0:00	0:11
	Mannen	0:03	0:02	0:01	0:16
	Vrouwen	0:01	0:01	0:00	0:05
2.2.10	Totaal	0:00	0:01	0:01	0:02
	Mannen	0:00	0:01	0:01	0:03
	Vrouwen	0:00	0:00	0:00	0:01

Tijdsbestedingonderzoek 1999

Participatiegraad			Gemiddelde duur per participant			Activiteiten
Weekdag	Zaterdag	Zondag	Weekdag	Zaterdag	Zondag	
0,10	0,77	0,00	0:10	0:30	0:00	
3,28	1,42	2,07	0:17	0:15	0:11	
3,90	2,19	1,57	0:20	0:17	0:22	Textiel in de droogmachine steken of uithalen
0,88	0,58	0,67	0:17	0:10	0:16	
6,88	3,76	2,46	0:21	0:18	0:24	
9,04	8,01	3,81	0:22	0:18	0:19	Textiel aan de wasdraad ophangen of afnemen
2,11	2,40	0,84	0:16	0:14	0:16	
15,87	13,46	6,77	0:23	0:19	0:20	
17,59	13,29	12,76	1:06	0:56	0:58	Textiel strijken, opvouwen, opbergen
2,12	4,19	1,77	0:47	0:50	0:32	
32,82	22,15	23,69	1:07	0:58	1:00	
18,84	13,83	20,27	0:32	0:39	0:31	Zorgen voor dieren
17,44	11,58	21,16	0:36	0:47	0:36	
20,21	16,01	19,38	0:28	0:34	0:26	
5,85	4,33	3,89	0:32	0:57	0:38	Administratief beheer van het huishouden
6,26	6,06	4,15	0:38	1:09	0:38	
5,45	2,65	3,63	0:26	0:31	0:39	
12,95	7,56	11,17	0:29	0:36	0:39	Het budget van het huishouden maken
12,19	7,68	11,34	0:35	0:45	0:45	
13,70	7,44	11,00	0:25	0:27	0:32	
32,36	31,02	25,01	1:45	1:51	1:39	<i>Klusjes</i>
39,33	37,54	32,88	2:09	2:15	1:57	
25,50	24,67	17,18	1:09	1:17	1:06	
0,41	0,36	0,71	0:39	0:14	0:17	Onderhoud van verwarmingsinstallatie en waterleidingen
0,67	0,14	1,43	0:42	0:20	0:17	
0,17	0,56	0,00	0:30	0:13	0:00	
4,69	6,58	4,23	0:37	0:47	0:41	Andere onderhoudswerken
5,24	7,62	5,33	0:39	0:55	0:54	
4,15	5,58	3,13	0:36	0:36	0:19	
0,53	0,20	0,57	0:16	0:10	0:39	Onderhoud van textiel en schoenen
0,39	0,41	0,12	0:23	0:10	0:40	
0,67	0,00	1,03	0:12	0:00	0:39	
2,56	2,53	2,34	0:47	0:50	1:08	Kledij verstellen, een knoop aannaaien
0,56	0,25	0,56	0:27	1:00	3:00	
4,52	4,74	4,10	0:50	0:50	0:53	
1,06	0,67	1,81	0:16	0:20	0:14	Schoenen poetsen
0,46	0,68	2,23	0:17	0:30	0:14	
1,65	0,65	1,39	0:15	0:10	0:13	
1,44	1,02	1,28	1:28	1:01	1:09	Kledij maken
0,00	0,71	0,00	0:00	1:40	0:00	
2,87	1,32	2,55	1:28	0:41	1:09	
8,06	8,31	5,04	1:40	1:35	1:28	In de moestuin werken
11,72	11,99	7,39	1:53	1:47	1:44	
4,46	4,72	2,71	1:05	1:04	0:46	
6,92	6,84	4,67	1:19	1:17	1:36	Sierplanten verzorgen in de tuin
8,75	5,91	5,26	1:28	1:56	1:49	
5,12	7,73	4,08	1:04	0:47	1:20	
2,65	2,75	0,90	1:04	1:08	0:32	Gras maaien
4,25	3,79	1,80	1:01	1:05	0:32	
1,08	1,74	0,00	1:15	1:13	0:00	
0,50	1,34	0,96	0:29	0:41	1:22	Renovatie, herstellingen en productie zonder onderscheid
0,82	1,80	1,31	0:32	0:45	1:27	
0,19	0,89	0,61	0:16	0:35	1:12	

Tijdsbestedingonderzoek 1999

B.3 Tijdsbesteding van de Belgen naar leeftijd en geslacht - vervolg

50-59 jaar

Activiteiten	Geslacht	Gemiddelde duur per inwoner			
		Weekdag	Zaterdag	Zondag	Fictieve week
2.2.11 Bouw en renovatie van het huis (grote werken)	Totaal	0:02	0:02	0:02	0:13
	Mannen	0:04	0:04	0:04	0:27
	Vrouwen	0:00	0:00	0:00	0:00
2.2.12 Verven, behangen	Totaal	0:04	0:05	0:01	0:24
	Mannen	0:05	0:07	0:01	0:33
	Vrouwen	0:03	0:02	0:01	0:16
2.2.13 Loodgieterij	Totaal	0:00	0:00	0:00	0:02
	Mannen	0:01	0:00	0:00	0:04
	Vrouwen	0:00	0:00	0:00	0:00
2.2.14 Elektriciteitswerken	Totaal	0:00	0:00	0:00	0:03
	Mannen	0:01	0:00	0:01	0:05
	Vrouwen	0:00	0:00	0:00	0:00
2.2.15 Binnenhuisinrichting	Totaal	0:00	0:00	0:01	0:02
	Mannen	0:00	0:00	0:03	0:03
	Vrouwen	0:00	0:00	0:00	0:02
2.2.16 Timmerwerk	Totaal	0:00	0:00	0:00	0:01
	Mannen	0:00	0:00	0:00	0:02
	Vrouwen	0:00	0:00	0:00	0:00
2.2.17 Herstellingen aan het dak	Totaal	0:00	0:00	0:00	0:00
	Mannen	0:00	0:00	0:00	0:00
	Vrouwen	0:00	0:00	0:00	0:00
2.2.18 Andere herstellingen aan het huis	Totaal	0:02	0:01	0:01	0:11
	Mannen	0:04	0:02	0:01	0:21
	Vrouwen	0:00	0:00	0:00	0:00
2.2.19 Herstelling van materieel, meubelen	Totaal	0:01	0:01	0:01	0:06
	Mannen	0:01	0:02	0:01	0:11
	Vrouwen	0:00	0:00	0:00	0:01
2.2.20 Onderhoud van voertuigen	Totaal	0:02	0:02	0:02	0:14
	Mannen	0:03	0:03	0:03	0:24
	Vrouwen	0:01	0:02	0:00	0:04
2.2.21 Productie van goederen voor het huishouden	Totaal	0:01	0:01	0:01	0:07
	Mannen	0:02	0:01	0:02	0:12
	Vrouwen	0:00	0:00	0:00	0:02
2.2.22 Herstellingen zonder onderscheid	Totaal	0:02	0:01	0:01	0:12
	Mannen	0:03	0:03	0:02	0:22
	Vrouwen	0:00	0:00	0:00	0:01
2.3 <i>Aankopen en gebruik van diensten</i>	Totaal	0:28	0:42	0:14	3:17
	Mannen	0:23	0:34	0:15	2:45
	Vrouwen	0:34	0:50	0:13	3:50
2.3.1 Aankopen	Totaal	0:25	0:40	0:13	2:56
	Mannen	0:20	0:32	0:14	2:25
	Vrouwen	0:29	0:47	0:12	3:27
2.3.1.1 Aankopen voor courant verbruik	Totaal	0:25	0:40	0:13	2:56
	Mannen	0:20	0:32	0:13	2:25
	Vrouwen	0:29	0:47	0:12	3:26
2.3.1.2 Belangrijke aankopen (pogingen inbegrepen)	Totaal	0:00	0:00	0:00	0:00
	Mannen	0:00	0:00	0:00	0:00
	Vrouwen	0:00	0:00	0:00	0:01
2.3.2 Gebruik van diensten	Totaal	0:04	0:02	0:01	0:21
	Mannen	0:03	0:02	0:02	0:20
	Vrouwen	0:04	0:02	0:00	0:23
2.3.2.01 Administratieve diensten zonder onderscheid	Totaal	0:00	0:00	0:00	0:01
	Mannen	0:00	0:00	0:00	0:01

Tijdsbestedingonderzoek 1999

Participatiegraad			Gemiddelde duur per participant			Activiteiten
Weekdag	Zaterdag	Zondag	Weekdag	Zaterdag	Zondag	
0,68	0,58	0,63	4:32	5:16	5:34	Bouw en renovatie van het huis (grote werken)
1,37	1,17	1,26	4:32	5:16	5:34	
0,00	0,00	0,00	0:00	0:00	0:00	
2,52	1,26	0,35	2:29	6:08	4:34	Verven, behangen
3,67	1,54	0,36	2:17	7:30	3:50	
1,38	0,98	0,35	3:02	4:03	5:20	
0,47	0,43	0,25	1:08	0:49	1:10	Loodgieterij
0,82	0,46	0,50	1:17	0:40	1:10	
0,13	0,40	0,00	0:10	1:00	0:00	
0,57	0,18	0,93	1:10	0:51	0:47	Elektriciteitswerken
1,15	0,37	1,87	1:10	0:51	0:47	
0,00	0,00	0,00	0:00	0:00	0:00	
0,33	0,36	1,18	0:46	0:56	1:59	Binnenhuisinrichting
0,00	0,00	2,36	0:00	0:00	1:59	
0,65	0,72	0,00	0:46	0:56	0:00	
0,06	0,09	0,00	3:31	2:20	0:00	Timmerwerk
0,12	0,19	0,00	3:31	2:20	0:00	
0,00	0,00	0,00	0:00	0:00	0:00	
0,00	0,00	0,00	0:00	0:00	0:00	Herstellingen aan het dak
0,00	0,00	0,00	0:00	0:00	0:00	
0,00	0,00	0,00	0:00	0:00	0:00	
0,85	0,89	0,67	3:31	1:54	1:36	Andere herstellingen aan het huis
1,71	1,17	1,35	3:31	2:48	1:36	
0,00	0,63	0,00	0:00	0:17	0:00	
1,07	1,44	0,58	1:16	1:26	1:46	Herstelling van materieel, meubelen
1,80	2,34	1,16	1:23	1:35	1:46	
0,35	0,56	0,00	0:40	0:49	0:00	
3,46	3,85	2,31	0:57	1:02	1:15	Onderhoud van voertuigen
5,66	5,20	4,64	1:02	1:00	1:15	
1,29	2,53	0,00	0:39	1:06	0:00	
1,12	1,12	1,15	1:31	1:00	1:30	Productie van goederen voor het huishouden
1,77	1,73	2,05	1:39	0:51	1:33	
0,48	0,52	0,27	0:59	1:30	1:10	
1,51	1,47	0,64	2:02	1:38	2:15	Herstellingen zonder onderscheid
2,43	2,82	1,28	2:22	1:40	2:15	
0,61	0,16	0,00	0:42	1:10	0:00	
48,55	53,75	32,31	0:58	1:18	0:43	Aankopen en gebruik van diensten
41,70	44,80	32,79	0:55	1:16	0:46	
55,30	62,46	31,84	1:01	1:19	0:40	
44,33	52,48	29,91	0:56	1:16	0:43	Aankopen
37,19	44,00	28,51	0:54	1:12	0:47	
51,36	60,73	31,32	0:57	1:18	0:39	
44,33	52,20	29,73	0:56	1:16	0:43	Aankopen voor courant verbruik
37,19	44,00	28,14	0:54	1:12	0:48	
51,36	60,17	31,32	0:57	1:19	0:38	
0,10	0,28	0,23	0:40	0:10	0:28	Belangrijke aankopen (pogingen inbegrepen)
0,00	0,00	0,37	0:00	0:00	0:10	
0,21	0,55	0,08	0:40	0:10	1:50	
11,69	4,81	3,98	0:31	0:45	0:27	Gebruik van diensten
11,05	4,61	5,87	0:29	0:46	0:29	
12,31	5,00	2,10	0:33	0:44	0:23	
0,85	0,21	0,00	0:22	1:15	0:00	Administratieve diensten zonder onderscheid
0,66	0,00	0,00	0:29	0:00	0:00	

Tijdsbestedingonderzoek 1999

B.3 Tijdsbesteding van de Belgen naar leeftijd en geslacht - vervolg

50-59 jaar

Activiteiten	Geslacht	Gemiddelde duur per inwoner			
		Weekdag	Zaterdag	Zondag	Fictieve week
2.3.2.02 Bank	Vrouwen	0:00	0:00	0:00	0:01
	Totaal	0:01	0:00	0:00	0:04
2.3.2.03 Post	Mannen	0:01	0:00	0:00	0:05
	Vrouwen	0:01	0:00	0:00	0:03
2.3.2.04 Gemeente	Totaal	0:00	0:00	0:00	0:01
	Mannen	0:00	0:00	0:00	0:01
2.3.2.05 Politie of rijkswacht	Vrouwen	0:00	0:00	0:00	0:02
	Totaal	0:00	0:00	0:00	0:00
2.3.2.06 Belastingkantoor	Mannen	0:00	0:00	0:00	0:00
	Vrouwen	0:00	0:00	0:00	0:00
2.3.2.07 Andere overheidsdiensten	Totaal	0:00	0:00	0:00	0:00
	Mannen	0:00	0:00	0:00	0:00
2.3.2.08 Andere administratieve diensten	Vrouwen	0:00	0:00	0:00	0:01
	Totaal	0:01	0:00	0:00	0:04
2.3.2.09 Diensten voor voertuigen zonder onderscheid	Mannen	0:00	0:00	0:01	0:03
	Vrouwen	0:01	0:00	0:00	0:05
2.3.2.10 Normaal onderhoud van voertuigen	Totaal	0:00	0:00	0:00	0:01
	Mannen	0:00	0:00	0:00	0:01
2.3.2.11 Herstelling van voertuigen	Vrouwen	0:00	0:01	0:00	0:01
	Totaal	0:00	0:00	0:00	0:00
2.3.2.12 Automatisch wassen van voertuigen (Car-wash)	Mannen	0:00	0:00	0:00	0:00
	Vrouwen	0:00	0:01	0:00	0:01
2.3.2.13 Autokeuring	Totaal	0:00	0:00	0:00	0:01
	Mannen	0:00	0:00	0:00	0:00
2.3.2.14 Reisbureau	Vrouwen	0:00	0:00	0:00	0:00
	Totaal	0:00	0:00	0:00	0:00
2.3.2.15 Andere diensten zonder onderscheid	Mannen	0:00	0:00	0:00	0:00
	Vrouwen	0:00	0:00	0:00	0:00
2.3.2.16 Bibliotheek, videotheek	Totaal	0:00	0:00	0:00	0:03
	Mannen	0:00	0:00	0:00	0:01
2.3.2.17 Wasserij, schoenmakerij, sleutelmakerij	Vrouwen	0:01	0:00	0:00	0:04
	Totaal	0:00	0:00	0:00	0:02
2.3.2.18 Contact met instellingen (telefonisch of schriftelijk)	Mannen	0:00	0:01	0:00	0:02
	Vrouwen	0:00	0:00	0:00	0:02
2.3.2.19 Veearts	Totaal	0:00	0:00	0:00	0:01
	Mannen	0:00	0:00	0:00	0:01
	Vrouwen	0:00	0:00	0:00	0:01

Tijdsbestedingonderzoek 1999

Participatiegraad			Gemiddelde duur per participant			Activiteiten
Weekdag	Zaterdag	Zondag	Weekdag	Zaterdag	Zondag	
1,04	0,42	0,00	0:19	1:15	0:00	
4,45	1,28	0,63	0:18	0:27	0:14	Bank
4,77	1,23	0,15	0:21	0:28	0:10	
4,12	1,32	1,10	0:14	0:25	0:15	
1,85	0,31	0,03	0:13	0:16	0:20	Post
1,19	0,00	0,06	0:14	0:00	0:20	
2,50	0,62	0,00	0:13	0:16	0:00	
0,20	0,00	0,00	0:16	0:00	0:00	Gemeente
0,40	0,00	0,00	0:16	0:00	0:00	
0,00	0,00	0,00	0:00	0:00	0:00	
0,00	0,00	0,08	0:00	0:00	0:10	Politie of rijkswacht
0,00	0,00	0,16	0:00	0:00	0:10	
0,00	0,00	0,00	0:00	0:00	0:00	
0,00	0,00	0,51	0:00	0:00	0:10	Belastingkantoor
0,00	0,00	1,02	0:00	0:00	0:10	
0,00	0,00	0,00	0:00	0:00	0:00	
0,47	0,00	0,00	0:17	0:00	0:00	Andere overheidsdiensten
0,04	0,00	0,00	0:20	0:00	0:00	
0,90	0,00	0,00	0:17	0:00	0:00	
1,52	1,11	1,28	0:44	0:38	0:25	Andere administratieve diensten
1,35	0,49	2,13	0:29	1:11	0:26	
1,69	1,71	0,43	0:57	0:29	0:18	
0,42	0,00	0,35	0:22	0:00	0:20	Diensten voor voertuigen zonder onderscheid
0,43	0,00	0,71	0:23	0:00	0:20	
0,42	0,00	0,00	0:21	0:00	0:00	
0,43	0,65	0,06	0:39	0:58	0:10	Normaal onderhoud van voertuigen
0,71	0,00	0,12	0:40	0:00	0:10	
0,15	1,28	0,00	0:30	0:58	0:00	
0,20	0,32	0,00	0:17	0:10	0:00	Herstelling van voertuigen
0,32	0,66	0,00	0:19	0:10	0:00	
0,08	0,00	0,00	0:10	0:00	0:00	
0,17	0,56	0,00	0:48	0:45	0:00	Automatisch wassen van voertuigen (Car-wash)
0,07	1,13	0,00	1:20	0:45	0:00	
0,28	0,00	0,00	0:40	0:00	0:00	
0,03	0,00	0,00	1:00	0:00	0:00	Autokeuring
0,00	0,00	0,00	0:00	0:00	0:00	
0,07	0,00	0,00	1:00	0:00	0:00	
0,25	0,09	0,00	0:15	0:30	0:00	Reisbureau
0,23	0,00	0,00	0:10	0:00	0:00	
0,27	0,19	0,00	0:20	0:30	0:00	
0,72	0,33	0,48	1:02	0:17	0:52	Andere diensten zonder onderscheid
0,73	0,00	0,96	0:17	0:00	0:52	
0,71	0,65	0,00	1:47	0:17	0:00	
0,79	0,47	0,75	0:32	1:28	0:20	Bibliotheek, videotheek
0,78	0,81	1,02	0:31	1:38	0:10	
0,80	0,13	0,48	0:33	0:30	0:42	
0,60	0,27	0,40	0:38	0:10	0:37	Wasserij, schoenmakerij, sleutelmakerij
0,67	0,55	0,71	0:30	0:10	0:34	
0,52	0,00	0,09	0:47	0:00	1:00	
0,96	0,05	0,00	0:23	0:10	0:00	Contact met instellingen (telefonisch of schriftelijk)
1,38	0,00	0,00	0:19	0:00	0:00	
0,56	0,09	0,00	0:34	0:10	0:00	
0,10	0,00	0,00	0:30	0:00	0:00	Veearts

Tijdsbestedingonderzoek 1999

B.3 Tijdsbesteding van de Belgen naar leeftijd en geslacht - vervolg

50-59 jaar

Activiteiten	Geslacht	Gemiddelde duur per inwoner				
		Weekdag	Zaterdag	Zondag	Fictieve week	
	Mannen	0:00	0:00	0:00	0:00	
	Vrouwen	0:00	0:00	0:00	0:00	
3	Verzorging en opvoeding van kinderen	Totaal	0:15	0:19	0:17	1:50
	Mannen	0:10	0:18	0:13	1:19	
	Vrouwen	0:20	0:20	0:21	2:21	
3.1	<i>Verzorging van kinderen</i>	Totaal	0:04	0:04	0:03	0:27
	Mannen	0:01	0:03	0:00	0:10	
	Vrouwen	0:06	0:06	0:05	0:43	
3.1.1	Zorgen voor kinderen zonder onderscheid	Totaal	0:01	0:01	0:01	0:07
	Mannen	0:00	0:01	0:00	0:03	
	Vrouwen	0:02	0:01	0:01	0:11	
3.1.2	Wassen, bad geven, kleden, te slapen leggen	Totaal	0:01	0:01	0:02	0:10
	Mannen	0:00	0:00	0:00	0:01	
	Vrouwen	0:03	0:02	0:03	0:18	
3.1.3	Voeden, het vlees snijden	Totaal	0:01	0:00	0:00	0:05
	Mannen	0:00	0:00	0:00	0:01	
	Vrouwen	0:01	0:01	0:01	0:09	
3.1.4	Verzorgen (geneesmiddelen, temperatuur)	Totaal	0:00	0:00	0:00	0:01
	Mannen	0:00	0:00	0:00	0:01	
	Vrouwen	0:00	0:00	0:00	0:02	
3.1.5	Buitenschools toezicht	Totaal	0:00	0:01	0:00	0:04
	Mannen	0:01	0:01	0:00	0:03	
	Vrouwen	0:00	0:02	0:00	0:04	
3.1.6	Naar de dokter gaan of ziekenhuisbezoek met kinderen	Totaal	0:00	0:00	0:00	0:00
	Mannen	0:00	0:00	0:00	0:00	
	Vrouwen	0:00	0:00	0:00	0:00	
3.2	<i>Opvoeding van kinderen</i>	Totaal	0:11	0:15	0:14	1:23
	Mannen	0:08	0:15	0:12	1:08	
	Vrouwen	0:13	0:14	0:15	1:37	
3.2.1	Spelen en lezen (niet voor school)	Totaal	0:02	0:03	0:02	0:14
	Mannen	0:01	0:03	0:01	0:10	
	Vrouwen	0:03	0:03	0:02	0:18	
3.2.2	Met de kinderen praten	Totaal	0:08	0:11	0:12	1:05
	Mannen	0:07	0:12	0:11	0:56	
	Vrouwen	0:10	0:11	0:13	1:13	
3.2.3	Toezicht op schooltaken en lessen	Totaal	0:01	0:00	0:00	0:04
	Mannen	0:00	0:00	0:00	0:03	
	Vrouwen	0:01	0:01	0:00	0:05	
3.2.4	Bezoek aan de school of kinderopvang	Totaal	0:00	0:00	0:00	0:00
	Mannen	0:00	0:00	0:00	0:00	
	Vrouwen	0:00	0:00	0:00	0:00	
4	Persoonlijke verzorging	Totaal	2:23	2:40	2:34	17:09
	Mannen	2:17	2:24	2:33	16:21	
	Vrouwen	2:29	2:56	2:36	17:56	
4.1	<i>Eten en drinken</i>	Totaal	1:27	1:41	1:44	10:40
	Mannen	1:28	1:37	1:47	10:46	
	Vrouwen	1:26	1:44	1:40	10:34	
4.1.1	Hoofdmaaltijden	Totaal	1:24	1:39	1:38	10:14
	Mannen	1:25	1:35	1:41	10:23	
	Vrouwen	1:22	1:42	1:35	10:06	
4.1.2	Buiten de hoofdmaaltijden	Totaal	0:04	0:02	0:06	0:25
	Mannen	0:03	0:02	0:06	0:23	
	Vrouwen	0:04	0:02	0:05	0:28	

Tijdsbestedingonderzoek 1999

Participatiegraad			Gemiddelde duur per participant			Activiteiten
Weekdag	Zaterdag	Zondag	Weekdag	Zaterdag	Zondag	
0,00	0,00	0,00	0:00	0:00	0:00	
0,19	0,00	0,00	0:30	0:00	0:00	
17,90	18,07	17,74	1:23	1:45	1:35	Verzorging en opvoeding van kinderen
14,26	13,57	14,85	1:08	2:09	1:25	
21,48	22,44	20,61	1:32	1:31	1:42	
7,12	6,69	5,05	0:55	1:05	0:59	<i>Verzorging van kinderen</i>
3,49	3,13	1,42	0:41	1:23	0:31	
10,70	10,16	8,67	0:59	1:00	1:03	
2,69	2,69	1,27	0:38	0:46	0:50	Zorgen voor kinderen zonder onderscheid
1,08	1,29	0,06	0:41	1:29	0:10	
4,29	4,05	2,48	0:37	0:33	0:51	
3,71	3,45	4,20	0:36	0:35	0:40	Wassen, bad geven, kleden, te slapen leggen
1,25	0,69	1,36	0:12	0:33	0:17	
6,13	6,14	7,03	0:41	0:35	0:44	
2,82	1,66	1,25	0:30	0:29	0:26	Voeden, het vlees snijden
1,01	0,81	0,67	0:22	0:19	0:16	
4,60	2,48	1,82	0:32	0:32	0:30	
0,44	0,67	0,58	0:44	0:31	0:18	Verzorgen (geneesmiddelen, temperatuur)
0,46	0,40	0,67	0:14	0:50	0:14	
0,43	0,93	0,49	1:16	0:24	0:24	
0,66	1,21	0,27	1:07	1:42	1:20	Buitenschools toezicht
0,44	0,66	0,00	2:00	2:11	0:00	
0,89	1,75	0,54	0:41	1:32	1:20	
0,16	0,00	0,00	0:38	0:00	0:00	Naar de dokter gaan of ziekenhuisbezoek met kinderen
0,08	0,00	0,00	1:00	0:00	0:00	
0,24	0,00	0,00	0:31	0:00	0:00	
14,75	14,63	15,27	1:14	1:40	1:31	<i>Opvoeding van kinderen</i>
12,68	12,54	14,62	1:05	1:59	1:24	
16,80	16,67	15,91	1:20	1:26	1:37	
3,65	3,53	4,19	0:52	1:21	0:45	Spelen en lezen (niet voor school)
2,36	2,15	3,68	0:52	2:04	0:36	
4,93	4,87	4,69	0:52	1:03	0:53	
10,48	11,69	10,81	1:19	1:38	1:48	Met de kinderen praten
9,27	10,24	10,54	1:11	1:59	1:40	
11,67	13,10	11,07	1:26	1:21	1:55	
1,79	0,29	0,80	0:37	2:01	0:39	Toezicht op schooltaken en lessen
1,50	0,15	0,82	0:32	0:30	0:47	
2,07	0,42	0,79	0:41	2:33	0:30	
0,35	0,00	0,00	0:10	0:00	0:00	Bezoek aan de school of kinderopvang
0,00	0,00	0,00	0:00	0:00	0:00	
0,70	0,00	0,00	0:10	0:00	0:00	
100,00	100,00	100,00	2:23	2:40	2:34	Persoonlijke verzorging
100,00	100,00	100,00	2:17	2:24	2:33	
100,00	100,00	100,00	2:29	2:56	2:36	
99,72	98,48	99,26	1:27	1:42	1:44	<i>Eten en drinken</i>
99,85	97,90	99,04	1:28	1:39	1:48	
99,60	99,04	99,49	1:26	1:45	1:40	
99,52	98,48	99,26	1:24	1:40	1:39	Hoofdmaaltijden
99,68	97,90	99,04	1:26	1:37	1:42	
99,37	99,04	99,49	1:22	1:43	1:35	
13,94	10,48	18,12	0:25	0:21	0:31	Buiten de hoofdmaaltijden
11,87	10,09	19,40	0:25	0:21	0:31	
15,98	10,85	16,84	0:26	0:20	0:31	

Tijdsbestedingonderzoek 1999

B.3 Tijdsbesteding van de Belgen naar leeftijd en geslacht - vervolg

50-59 jaar

Activiteiten	Geslacht	Gemiddelde duur per inwoner			
		Weekdag	Zaterdag	Zondag	Fictieve week
4.2 <i>Lichamelijke verzorging</i>	Totaal	0:56	1:00	0:51	6:29
	Mannen	0:49	0:47	0:45	5:35
	Vrouwen	1:03	1:12	0:56	7:22
4.2.1 Wassen, aankleden, uitkleden	Totaal	0:47	0:50	0:47	5:31
	Mannen	0:45	0:45	0:43	5:10
	Vrouwen	0:49	0:56	0:51	5:50
4.2.1.01 Toilet maken	Totaal	0:13	0:13	0:15	1:31
	Mannen	0:12	0:10	0:14	1:22
	Vrouwen	0:13	0:16	0:17	1:40
4.2.1.02 Een bad, een douche nemen	Totaal	0:15	0:19	0:14	1:47
	Mannen	0:14	0:18	0:13	1:44
	Vrouwen	0:15	0:20	0:15	1:50
4.2.1.03 Zich schminken, zich ontsminken	Totaal	0:01	0:01	0:01	0:05
	Mannen	0:00	0:00	0:00	0:00
	Vrouwen	0:01	0:02	0:01	0:10
4.2.1.04 Zich scheren	Totaal	0:01	0:01	0:01	0:06
	Mannen	0:02	0:02	0:01	0:12
	Vrouwen	0:00	0:00	0:00	0:00
4.2.1.05 Naar de wc gaan	Totaal	0:04	0:04	0:03	0:27
	Mannen	0:04	0:04	0:04	0:27
	Vrouwen	0:04	0:04	0:03	0:27
4.2.1.06 Zich aankleden, zich uitkleden	Totaal	0:11	0:11	0:10	1:19
	Mannen	0:11	0:09	0:09	1:11
	Vrouwen	0:12	0:13	0:12	1:27
4.2.1.07 Andere persoonlijke zorgen of privé-activiteit	Totaal	0:01	0:01	0:02	0:10
	Mannen	0:01	0:01	0:01	0:08
	Vrouwen	0:02	0:01	0:02	0:13
4.2.1.08 Geneesmiddelen nemen	Totaal	0:01	0:01	0:01	0:05
	Mannen	0:01	0:01	0:01	0:07
	Vrouwen	0:01	0:00	0:00	0:04
4.2.1.09 Zonnebank (thuis)	Totaal	0:00	0:00	0:00	0:00
	Mannen	0:00	0:00	0:00	0:00
	Vrouwen	0:00	0:00	0:00	0:00
4.2.1.10 Sauna (thuis)	Totaal	0:00	0:00	0:00	0:00
	Mannen	0:00	0:00	0:00	0:00
	Vrouwen	0:00	0:00	0:00	0:00
4.2.2 Professionele verzorging	Totaal	0:09	0:09	0:04	0:59
	Mannen	0:04	0:02	0:03	0:25
	Vrouwen	0:14	0:16	0:05	1:31
4.2.2.01 Een inspuiting krijgen of zichzelf geven	Totaal	0:00	0:00	0:00	0:00
	Mannen	0:00	0:00	0:00	0:00
	Vrouwen	0:00	0:00	0:00	0:00
4.2.2.02 Een verband (laten) aanleggen	Totaal	0:00	0:00	0:00	0:01
	Mannen	0:00	0:00	0:00	0:02
	Vrouwen	0:00	0:00	0:00	0:00
4.2.2.03 Medische raadplegingen of bezoeken zonder onderscheid	Totaal	0:01	0:00	0:02	0:09
	Mannen	0:00	0:00	0:01	0:02
	Vrouwen	0:02	0:00	0:04	0:16
4.2.2.04 Huisarts	Totaal	0:01	0:00	0:00	0:06
	Mannen	0:01	0:00	0:00	0:04
	Vrouwen	0:02	0:00	0:00	0:08
4.2.2.05 Specialist	Totaal	0:03	0:05	0:00	0:20
	Mannen	0:00	0:00	0:00	0:02

Tijdsbestedingonderzoek 1999

Participatiegraad			Gemiddelde duur per participant			Activiteiten
Weekdag	Zaterdag	Zondag	Weekdag	Zaterdag	Zondag	
98,58	96,77	96,59	0:57	1:02	0:53	<i>Lichamelijke verzorging</i>
97,59	94,76	97,22	0:50	0:49	0:47	
99,55	98,72	95,97	1:03	1:13	0:58	
98,36	96,09	96,51	0:47	0:52	0:49	Wassen, aankleden, uitkleden
97,59	94,76	97,22	0:46	0:47	0:44	
99,11	97,38	95,81	0:49	0:57	0:54	
50,55	48,46	54,45	0:25	0:26	0:28	Toilet maken
46,54	43,37	54,03	0:25	0:22	0:25	
54,50	53,41	54,86	0:25	0:30	0:31	
65,80	67,76	60,65	0:22	0:28	0:24	Een bad, een douche nemen
63,57	68,54	59,44	0:23	0:26	0:22	
68,01	66,99	61,86	0:22	0:29	0:25	
4,55	4,46	2,85	0:15	0:22	0:23	Zich schminken, zich ontsminken
0,14	0,00	0,00	0:20	0:00	0:00	
8,89	8,79	5,69	0:15	0:22	0:23	
7,26	7,87	5,19	0:13	0:12	0:12	Zich scheren
14,50	15,97	10,41	0:13	0:12	0:12	
0,12	0,00	0,00	0:10	0:00	0:00	
29,41	26,78	25,60	0:13	0:14	0:14	Naar de wc gaan
29,47	29,21	26,13	0:13	0:12	0:14	
29,35	24,41	25,08	0:14	0:15	0:13	
62,56	57,49	52,83	0:18	0:20	0:19	Zich aankleden, zich uitkleden
59,98	53,32	48,72	0:18	0:18	0:18	
65,10	61,54	56,92	0:19	0:21	0:21	
6,50	4,70	5,86	0:23	0:22	0:31	Andere persoonlijke zorgen of privé-activiteit
5,54	2,32	4,69	0:21	0:31	0:30	
7,45	7,03	7,03	0:24	0:19	0:32	
3,91	2,67	3,78	0:20	0:28	0:15	Geneesmiddelen nemen
3,21	3,98	5,26	0:29	0:34	0:17	
4,60	1,40	2,31	0:15	0:14	0:11	
0,14	0,00	0,00	0:30	0:00	0:00	Zonnebank (thuis)
0,28	0,00	0,00	0:30	0:00	0:00	
0,00	0,00	0,00	0:00	0:00	0:00	
0,00	0,00	0,00	0:00	0:00	0:00	Sauna (thuis)
0,00	0,00	0,00	0:00	0:00	0:00	
0,00	0,00	0,00	0:00	0:00	0:00	
11,40	9,16	2,96	1:20	1:42	2:02	Professionele verzorging
9,06	5,00	3,55	0:45	0:42	1:12	
13,72	13,20	2,37	1:43	2:04	3:16	
0,00	0,00	0,00	0:00	0:00	0:00	Een inspuiting krijgen of zichzelf geven
0,00	0,00	0,00	0:00	0:00	0:00	
0,00	0,00	0,00	0:00	0:00	0:00	
0,35	0,06	0,65	0:35	0:50	0:36	Een verband (laten) aanleggen
0,71	0,13	1,30	0:35	0:50	0:36	
0,00	0,00	0,00	0:00	0:00	0:00	
1,10	0,00	0,84	1:59	0:00	4:51	Medische raadplegingen of bezoeken zonder onderscheid
0,72	0,00	0,39	0:45	0:00	2:10	
1,47	0,00	1,30	2:34	0:00	5:39	
2,24	0,77	0,83	0:47	0:46	0:33	Huisarts
0,96	1,14	1,22	1:00	0:34	0:33	
3,51	0,40	0,44	0:43	1:20	0:30	
1,24	0,68	0,00	4:05	11:40	0:00	Specialist
0,36	0,42	0,00	1:16	1:48	0:00	

Tijdsbestedingonderzoek 1999

B.3 Tijdsbesteding van de Belgen naar leeftijd en geslacht - vervolg

50-59 jaar

Activiteiten	Geslacht	Gemiddelde duur per inwoner				
		Weekdag	Zaterdag	Zondag	Fictieve week	
4.2.2.06 Tandarts	Vrouwen	0:06	0:09	0:00	0:38	
	Totaal	0:00	0:00	0:00	0:01	
	Mannen	0:00	0:00	0:00	0:02	
4.2.2.07 Kinesitherapie en andere paramedische verzorging	Vrouwen	0:00	0:00	0:00	0:00	
	Totaal	0:01	0:00	0:00	0:05	
	Mannen	0:01	0:00	0:00	0:05	
4.2.2.08 Alternatieve geneeskunde	Vrouwen	0:01	0:01	0:00	0:06	
	Totaal	0:00	0:00	0:00	0:00	
	Mannen	0:00	0:00	0:00	0:00	
4.2.2.09 Andere medische verzorging	Vrouwen	0:00	0:00	0:00	0:00	
	Totaal	0:00	0:00	0:00	0:02	
	Mannen	0:00	0:00	0:00	0:02	
4.2.2.10 Persoonlijke diensten zonder onderscheid	Vrouwen	0:01	0:00	0:00	0:03	
	Totaal	0:01	0:01	0:01	0:04	
	Mannen	0:00	0:00	0:01	0:04	
4.2.2.11 Kapper	Vrouwen	0:01	0:01	0:00	0:04	
	Totaal	0:01	0:03	0:00	0:09	
	Mannen	0:00	0:00	0:00	0:03	
4.2.2.12 Manicure, pedicure	Vrouwen	0:02	0:05	0:00	0:16	
	Totaal	0:00	0:00	0:00	0:00	
	Mannen	0:00	0:00	0:00	0:00	
4.2.2.13 Schoonheidssalon	Vrouwen	0:00	0:00	0:00	0:01	
	Totaal	0:00	0:00	0:00	0:00	
	Mannen	0:00	0:00	0:00	0:00	
5	Slapen, rusten en ontspannen	Totaal	8:40	8:51	9:51	62:02
		Mannen	8:35	8:54	10:02	61:53
		Vrouwen	8:44	8:49	9:41	62:10
5.1	<i>Slapen en rusten</i>	Totaal	8:12	8:22	9:16	58:35
		Mannen	8:09	8:23	9:27	58:36
		Vrouwen	8:14	8:20	9:05	58:35
5.1.1	Slapen	Totaal	8:09	8:21	9:11	58:16
		Mannen	8:04	8:23	9:17	58:01
		Vrouwen	8:13	8:19	9:05	58:30
5.1.2	Ziek in bed of bedlegerig	Totaal	0:03	0:00	0:05	0:20
		Mannen	0:05	0:00	0:10	0:35
		Vrouwen	0:01	0:01	0:00	0:05
5.2	<i>Ontspannen en luieren</i>	Totaal	0:28	0:30	0:35	3:26
		Mannen	0:26	0:30	0:35	3:17
		Vrouwen	0:30	0:30	0:36	3:35
5.2.1	Zich ontspannen, niets doen, mediteren	Totaal	0:25	0:28	0:31	3:06
		Mannen	0:23	0:29	0:30	2:54
		Vrouwen	0:27	0:28	0:32	3:17
5.2.2	Zonnebaden	Totaal	0:01	0:01	0:03	0:10
		Mannen	0:01	0:00	0:03	0:09
		Vrouwen	0:01	0:01	0:03	0:11
5.2.3	Roken	Totaal	0:01	0:01	0:01	0:10
		Mannen	0:02	0:01	0:02	0:13
		Vrouwen	0:01	0:01	0:00	0:06
5.2.4	Nadenken	Totaal	0:00	0:00	0:00	0:01
		Mannen	0:00	0:00	0:00	0:00
		Vrouwen	0:00	0:00	0:00	0:02
6	Onderwijs en opleiding	Totaal	0:06	0:01	0:01	0:35

Tijdsbestedingonderzoek 1999

Participatiegraad			Gemiddelde duur per participant			Activiteiten
Weekdag	Zaterdag	Zondag	Weekdag	Zaterdag	Zondag	
2,10	0,92	0,00	4:34	16:06	0:00	
0,49	0,00	0,00	0:55	0:00	0:00	Tandarts
0,86	0,00	0,00	0:57	0:00	0:00	
0,12	0,00	0,00	0:43	0:00	0:00	
2,60	0,80	0,00	0:40	0:38	0:00	Kinesitherapie en andere paramedische verzorging
2,56	0,00	0,00	0:39	0:00	0:00	
2,64	1,58	0,00	0:40	0:38	0:00	
0,00	0,00	0,00	0:00	0:00	0:00	Alternatieve geneeskunde
0,00	0,00	0,00	0:00	0:00	0:00	
0,00	0,00	0,00	0:00	0:00	0:00	
0,66	0,72	0,26	1:00	0:57	0:20	Andere medische verzorging
0,46	0,89	0,00	0:53	0:37	0:00	
0,85	0,54	0,53	1:04	1:30	0:20	
1,77	1,48	0,37	0:30	0:40	2:41	Persoonlijke diensten zonder onderscheid
2,05	1,21	0,64	0:22	0:28	3:05	
1,49	1,74	0,10	0:40	0:48	0:10	
1,97	5,05	0,00	1:05	0:55	0:00	Kapper
1,18	0,96	0,00	0:39	0:26	0:00	
2,74	9,03	0,00	1:16	0:57	0:00	
0,09	0,00	0,00	1:00	0:00	0:00	Manicure, pedicure
0,00	0,00	0,00	0:00	0:00	0:00	
0,17	0,00	0,00	1:00	0:00	0:00	
0,07	0,33	0,00	1:10	0:40	0:00	Schoonheidssalon
0,00	0,67	0,00	0:00	0:40	0:00	
0,14	0,00	0,00	1:10	0:00	0:00	
99,86	99,69	100,00	8:41	8:53	9:51	Slapen, rusten en ontspannen
100,00	100,00	100,00	8:35	8:54	10:02	
99,72	99,40	100,00	8:45	8:53	9:41	
99,86	99,69	99,75	8:12	8:23	9:18	Slapen en rusten
100,00	100,00	100,00	8:09	8:23	9:27	
99,72	99,40	99,50	8:15	8:23	9:08	
99,67	99,69	99,40	8:10	8:23	9:14	Slapen
99,62	100,00	99,29	8:06	8:23	9:21	
99,72	99,40	99,50	8:15	8:22	9:08	
0,88	0,41	0,76	5:21	1:56	11:20	Ziek in bed of bedlegerig
0,60	0,49	1,52	13:20	1:10	11:20	
1,16	0,34	0,00	1:15	3:00	0:00	
57,46	56,65	57,03	0:49	0:53	1:02	Ontspannen en luieren
54,05	55,11	56,30	0:49	0:54	1:02	
60,82	58,15	57,76	0:49	0:51	1:02	
55,00	55,44	55,35	0:46	0:51	0:56	Zich ontspannen, niets doen, mediteren
51,97	53,47	54,29	0:45	0:53	0:55	
57,99	57,37	56,41	0:47	0:49	0:57	
1,60	1,14	2,36	1:22	0:46	2:08	Zonnebaden
1,03	0,73	1,89	1:58	0:10	2:45	
2,16	1,53	2,82	1:05	1:03	1:43	
3,73	3,88	2,67	0:40	0:28	0:42	Roken
3,72	4,96	3,61	0:54	0:29	0:51	
3,74	2,82	1,74	0:27	0:26	0:22	
0,45	0,00	0,00	0:44	0:00	0:00	Nadenken
0,51	0,00	0,00	0:17	0:00	0:00	
0,38	0,00	0,00	1:20	0:00	0:00	
4,59	0,66	1,19	2:21	2:33	2:04	Onderwijs en opleiding

Tijdsbestedingonderzoek 1999

B.3 Tijdsbesteding van de Belgen naar leeftijd en geslacht - vervolg

50-59 jaar

Activiteiten		Geslacht	Gemiddelde duur per inwoner			
			Weekdag	Zaterdag	Zondag	Fictieve week
6.1	<i>Onderwijs</i>	Mannen	0:09	0:01	0:03	0:49
		Vrouwen	0:04	0:01	0:00	0:21
		Totaal	0:01	0:00	0:00	0:06
6.1.1	Studies zonder onderscheid	Mannen	0:02	0:00	0:01	0:11
		Vrouwen	0:00	0:00	0:00	0:02
		Totaal	0:00	0:00	0:00	0:01
6.1.2	Les op school, universiteit	Mannen	0:00	0:00	0:00	0:01
		Vrouwen	0:00	0:00	0:00	0:00
		Totaal	0:00	0:00	0:00	0:02
6.1.3	Huiswerk maken, studeren	Mannen	0:01	0:00	0:00	0:03
		Vrouwen	0:00	0:00	0:00	0:01
		Totaal	0:01	0:00	0:00	0:03
6.1.4	Bijbehorende activiteiten zonder onderscheid	Mannen	0:01	0:00	0:01	0:05
		Vrouwen	0:00	0:00	0:00	0:01
		Totaal	0:00	0:00	0:00	0:01
6.2	<i>Cursussen en opleiding</i>	Mannen	0:00	0:00	0:00	0:01
		Vrouwen	0:00	0:00	0:00	0:00
		Totaal	0:05	0:01	0:01	0:27
6.2.1	Beroepsopleiding door de werkgever betaald	Mannen	0:07	0:01	0:02	0:36
		Vrouwen	0:03	0:01	0:00	0:18
		Totaal	0:01	0:01	0:00	0:03
6.2.2	Taalcursussen	Mannen	0:01	0:00	0:00	0:03
		Vrouwen	0:01	0:01	0:00	0:04
		Totaal	0:00	0:00	0:00	0:02
6.2.3	Autorijschool	Mannen	0:00	0:00	0:00	0:02
		Vrouwen	0:00	0:00	0:00	0:02
		Totaal	0:01	0:00	0:01	0:06
6.2.4	Muzieklessen	Mannen	0:02	0:00	0:01	0:13
		Vrouwen	0:00	0:00	0:00	0:00
		Totaal	0:00	0:00	0:00	0:02
6.2.5	Avondcursus, gelegenheidskursus	Mannen	0:01	0:00	0:00	0:03
		Vrouwen	0:00	0:00	0:00	0:01
		Totaal	0:01	0:00	0:00	0:07
6.2.6	Andere lessen	Mannen	0:01	0:00	0:00	0:05
		Vrouwen	0:02	0:00	0:00	0:08
		Totaal	0:00	0:00	0:00	0:02
6.2.7	Persoonlijke studies	Mannen	0:00	0:00	0:00	0:02
		Vrouwen	0:01	0:00	0:00	0:03
		Totaal	0:01	0:00	0:00	0:04
6.2.8	Huiswerk en werk voor cursussen (uitgezonderd beroepsopleiding)	Mannen	0:01	0:00	0:00	0:07
		Vrouwen	0:00	0:00	0:00	0:01
		Totaal	0:00	0:00	0:00	0:00
6.2.9	Cursussen zonder onderscheid	Mannen	0:00	0:00	0:00	0:00
		Vrouwen	0:00	0:00	0:00	0:00
		Totaal	0:00	0:00	0:00	0:00
6.3	<i>Pauzes i.v.m. onderwijs en opleiding</i>	Mannen	0:00	0:00	0:00	0:00
		Vrouwen	0:00	0:00	0:00	0:00
		Totaal	0:00	0:00	0:00	0:01
6.3.0	Pauzes i.v.m. onderwijs en opleiding	Mannen	0:00	0:00	0:00	0:02
		Vrouwen	0:00	0:00	0:00	0:00
		Totaal	0:00	0:00	0:00	0:01

Tijdsbestedingonderzoek 1999

Participatiegraad			Gemiddelde duur per participant			Activiteiten
Weekdag	Zaterdag	Zondag	Weekdag	Zaterdag	Zondag	
5,08	0,62	2,22	3:00	1:52	2:06	
4,11	0,71	0,18	1:33	3:07	1:45	
0,99	0,07	0,31	2:02	1:30	2:01	Onderwijs
1,37	0,00	0,55	2:28	0:00	1:57	
0,61	0,13	0,08	1:03	1:30	2:30	
0,22	0,00	0,12	0:56	0:00	1:29	Studies zonder onderscheid
0,34	0,00	0,16	0:58	0:00	1:00	
0,11	0,00	0,08	0:50	0:00	2:30	
0,18	0,00	0,00	3:37	0:00	0:00	Les op school, universiteit
0,27	0,00	0,00	4:00	0:00	0:00	
0,09	0,00	0,00	2:30	0:00	0:00	
0,54	0,07	0,20	1:41	1:30	2:21	Huiswerk maken, studeren
0,84	0,00	0,39	1:51	0:00	2:21	
0,25	0,13	0,00	1:08	1:30	0:00	
0,26	0,00	0,00	0:51	0:00	0:00	Bijbehorende activiteiten zonder onderscheid
0,27	0,00	0,00	1:30	0:00	0:00	
0,25	0,00	0,00	0:10	0:00	0:00	
3,41	0,60	0,83	2:26	2:40	2:08	Cursussen en opleiding
3,53	0,62	1,66	3:07	1:52	2:08	
3,30	0,58	0,00	1:43	3:30	0:00	
0,29	0,13	0,00	3:20	7:20	0:00	Beroepsopleiding door de werkgever betaald
0,18	0,00	0,00	6:00	0:00	0:00	
0,40	0,25	0,00	2:10	7:20	0:00	
0,60	0,00	0,00	1:11	0:00	0:00	Taalcursussen
0,41	0,00	0,00	1:40	0:00	0:00	
0,78	0,00	0,00	0:56	0:00	0:00	
0,32	0,00	0,37	5:40	0:00	3:20	Autorijschool
0,65	0,00	0,74	5:40	0:00	3:20	
0,00	0,00	0,00	0:00	0:00	0:00	
0,22	0,00	0,16	2:45	0:00	1:00	Muzieklessen
0,17	0,00	0,32	5:10	0:00	1:00	
0,27	0,00	0,00	1:15	0:00	0:00	
0,82	0,10	0,00	2:35	2:50	0:00	Avondcursus, gelegheidskursus
0,73	0,21	0,00	2:20	2:50	0:00	
0,91	0,00	0,00	2:46	0:00	0:00	
0,39	0,11	0,16	1:46	0:30	2:00	Andere lessen
0,09	0,22	0,31	5:10	0:30	2:00	
0,68	0,00	0,00	1:18	0:00	0:00	
0,78	0,26	0,00	1:44	1:10	0:00	Persoonlijke studies
1,08	0,19	0,00	2:12	2:20	0:00	
0,47	0,32	0,00	0:43	0:30	0:00	
0,11	0,00	0,15	0:33	0:00	0:30	Huiswerk en werk voor cursussen (uitgezonderd beroepsopleiding)
0,21	0,00	0,29	0:33	0:00	0:30	
0,00	0,00	0,00	0:00	0:00	0:00	
0,00	0,00	0,00	0:00	0:00	0:00	Cursussen zonder onderscheid
0,00	0,00	0,00	0:00	0:00	0:00	
0,00	0,00	0,00	0:00	0:00	0:00	
0,74	0,00	0,05	0:35	0:00	1:10	<i>Pauzes i.v.m. onderwijs en opleiding</i>
1,21	0,00	0,00	0:40	0:00	0:00	
0,27	0,00	0,10	0:15	0:00	1:10	
0,74	0,00	0,05	0:35	0:00	1:10	<i>Pauzes i.v.m. onderwijs en opleiding</i>
1,21	0,00	0,00	0:40	0:00	0:00	
0,27	0,00	0,10	0:15	0:00	1:10	

Tijdsbestedingonderzoek 1999

B.3 Tijdsbesteding van de Belgen naar leeftijd en geslacht - vervolg

50-59 jaar

Activiteiten	Geslacht	Gemiddelde duur per inwoner			
		Weekdag	Zaterdag	Zondag	Fictieve week
7 Sociale activiteiten	Totaal	1:16	1:54	1:58	10:10
	Mannen	1:14	1:51	1:50	9:51
	Vrouwen	1:18	1:56	2:05	10:29
<i>7.1 Deelnemen aan activiteiten</i>	Totaal	0:10	0:14	0:15	1:17
	Mannen	0:11	0:14	0:18	1:30
	Vrouwen	0:08	0:13	0:12	1:05
7.1.01 Vrijwilligerswerk zonder onderscheid	Totaal	0:01	0:00	0:00	0:03
	Mannen	0:01	0:00	0:00	0:03
	Vrouwen	0:01	0:00	0:00	0:03
7.1.02 Lid van een comité (vrijwilligerswerk)	Totaal	0:00	0:00	0:00	0:00
	Mannen	0:00	0:00	0:00	0:00
	Vrouwen	0:00	0:00	0:00	0:00
7.1.03 Administratief of boekhoudkundig werk (vrijwilligerswerk)	Totaal	0:00	0:00	0:00	0:02
	Mannen	0:00	0:00	0:00	0:03
	Vrouwen	0:00	0:00	0:00	0:02
7.1.04 Activiteiten voorbereiden en helpen tijdens activiteiten (vrijwilligerswerk)	Totaal	0:00	0:01	0:00	0:03
	Mannen	0:00	0:02	0:00	0:03
	Vrouwen	0:01	0:00	0:00	0:04
7.1.05 In de eetzaal werken, koken, helpen in de bar (vrijwilligerswerk)	Totaal	0:01	0:03	0:02	0:08
	Mannen	0:00	0:03	0:04	0:07
	Vrouwen	0:01	0:03	0:00	0:08
7.1.06 Knutselen of herstellen (vrijwilligerswerk)	Totaal	0:01	0:00	0:00	0:03
	Mannen	0:00	0:00	0:00	0:00
	Vrouwen	0:01	0:00	0:00	0:07
7.1.07 Informatie aan het publiek, folders uitdragen (vrijwilligerswerk)	Totaal	0:00	0:01	0:00	0:02
	Mannen	0:00	0:00	0:00	0:02
	Vrouwen	0:00	0:01	0:00	0:01
7.1.08 Activiteiten in verband met geldinzameling (vrijwilligerswerk)	Totaal	0:00	0:00	0:00	0:01
	Mannen	0:01	0:00	0:00	0:03
	Vrouwen	0:00	0:00	0:00	0:00
7.1.09 Andere activiteiten (vrijwilligerswerk)	Totaal	0:00	0:00	0:00	0:00
	Mannen	0:00	0:01	0:00	0:01
	Vrouwen	0:00	0:00	0:00	0:00
7.1.10 Zorgen voor ouderen, zieken, gehandicapten (vrijwilligerswerk)	Totaal	0:00	0:00	0:00	0:00
	Mannen	0:00	0:00	0:00	0:00
	Vrouwen	0:00	0:00	0:00	0:00
7.1.11 Maaltijden verstrekken (vrijwilligerswerk)	Totaal	0:00	0:00	0:00	0:00
	Mannen	0:00	0:00	0:00	0:00
	Vrouwen	0:00	0:00	0:00	0:00
7.1.12 Instructeur of leraar van een cursus (vrijwilligerswerk)	Totaal	0:00	0:00	0:00	0:00
	Mannen	0:00	0:00	0:00	0:00
	Vrouwen	0:00	0:00	0:00	0:01
7.1.13 Trainer of scheidsrechter (vrijwilligerswerk)	Totaal	0:00	0:00	0:00	0:01
	Mannen	0:00	0:01	0:00	0:01
	Vrouwen	0:00	0:00	0:00	0:00
7.1.14 Monitor of groepsverantwoordelijke voor de jeugd (vrijwilligerswerk)	Totaal	0:00	0:00	0:00	0:00
	Mannen	0:00	0:00	0:00	0:00
	Vrouwen	0:00	0:00	0:00	0:00
7.1.15 Vrijwilligerswerk voor een zelfhulpgroep	Totaal	0:00	0:00	0:00	0:00
	Mannen	0:00	0:00	0:00	0:00
	Vrouwen	0:00	0:00	0:00	0:00
7.1.16 Ander vrijwilligerswerk voor individuen	Totaal	0:01	0:01	0:00	0:05
	Mannen	0:02	0:01	0:00	0:09

Tijdsbestedingonderzoek 1999

Participatiegraad			Gemiddelde duur per participant			Activiteiten
Weekdag	Zaterdag	Zondag	Weekdag	Zaterdag	Zondag	
77,68	78,76	86,77	1:38	2:24	2:15	Sociale activiteiten
72,60	74,59	82,31	1:42	2:29	2:14	
82,68	82,80	91,21	1:34	2:21	2:17	
7,88	11,43	14,98	2:04	1:58	1:40	<i>Deelnemen aan activiteiten</i>
8,52	10,72	13,66	2:15	2:12	2:13	
7,25	12,12	16,29	1:51	1:47	1:13	
0,26	0,00	0,27	3:34	0:00	1:47	Vrijwilligerswerk zonder onderscheid
0,24	0,00	0,12	4:21	0:00	1:40	
0,29	0,00	0,41	2:57	0:00	1:48	
0,07	0,00	0,00	0:56	0:00	0:00	Lid van een comité (vrijwilligerswerk)
0,14	0,00	0,00	0:56	0:00	0:00	
0,00	0,00	0,00	0:00	0:00	0:00	
0,42	0,23	0,45	1:37	2:03	0:23	Administratief of boekhoudkundig werk (vrijwilligerswerk)
0,52	0,29	0,83	1:28	2:28	0:10	
0,32	0,17	0,08	1:50	1:20	2:40	
0,60	0,64	0,00	1:15	3:10	0:00	Activiteiten voorbereiden en helpen tijdens activiteiten (vrijwilligerswerk)
0,19	1,29	0,00	0:47	3:10	0:00	
1,01	0,00	0,00	1:20	0:00	0:00	
0,24	0,90	0,24	4:25	5:07	13:00	In de eetzaal werken, koken, helpen in de bar (vrijwilligerswerk)
0,13	0,77	0,49	1:50	6:10	13:00	
0,34	1,02	0,00	5:25	4:20	0:00	
0,20	0,00	0,10	5:34	0:00	0:50	Knutselen of herstellen (vrijwilligerswerk)
0,00	0,00	0,21	0:00	0:00	0:50	
0,40	0,00	0,00	5:34	0:00	0:00	
0,10	0,58	0,20	2:00	2:00	2:02	Informatie aan het publiek, folders uitdragen (vrijwilligerswerk)
0,19	0,00	0,39	2:00	0:00	2:02	
0,00	1,14	0,00	0:00	2:00	0:00	
0,14	0,00	0,00	3:20	0:00	0:00	Activiteiten in verband met geldinzameling (vrijwilligerswerk)
0,27	0,00	0,00	3:20	0:00	0:00	
0,00	0,00	0,00	0:00	0:00	0:00	
0,02	0,34	0,00	0:50	1:20	0:00	Andere activiteiten (vrijwilligerswerk)
0,03	0,69	0,00	0:50	1:20	0:00	
0,00	0,00	0,00	0:00	0:00	0:00	
0,16	0,00	0,11	0:38	0:00	0:20	Zorgen voor ouderen, zieken, gehandicapten (vrijwilligerswerk)
0,27	0,00	0,00	0:20	0:00	0:00	
0,05	0,00	0,22	2:20	0:00	0:20	
0,06	0,00	0,11	0:50	0:00	0:40	Maaltijden verstrekken (vrijwilligerswerk)
0,00	0,00	0,00	0:00	0:00	0:00	
0,12	0,00	0,22	0:50	0:00	0:40	
0,09	0,00	0,00	1:10	0:00	0:00	Instructeur of leraar van een cursus (vrijwilligerswerk)
0,00	0,00	0,00	0:00	0:00	0:00	
0,18	0,00	0,00	1:10	0:00	0:00	
0,00	0,12	0,03	0:00	6:10	3:10	Trainer of scheidsrechter (vrijwilligerswerk)
0,00	0,25	0,06	0:00	6:10	3:10	
0,00	0,00	0,00	0:00	0:00	0:00	
0,00	0,00	0,00	0:00	0:00	0:00	Monitor of groepsverantwoordelijke voor de jeugd (vrijwilligerswerk)
0,00	0,00	0,00	0:00	0:00	0:00	
0,00	0,00	0,00	0:00	0:00	0:00	
0,00	0,00	0,00	0:00	0:00	0:00	Vrijwilligerswerk voor een zelfhulpgroep
0,00	0,00	0,00	0:00	0:00	0:00	
0,00	0,00	0,00	0:00	0:00	0:00	
0,99	0,70	0,00	1:30	1:15	0:00	Ander vrijwilligerswerk voor individuen
1,46	1,43	0,00	1:46	1:15	0:00	

Tijdsbestedingonderzoek 1999

B.3 Tijdsbesteding van de Belgen naar leeftijd en geslacht - vervolg

50-59 jaar

Activiteiten	Geslacht	Gemiddelde duur per inwoner			
		Weekdag	Zaterdag	Zondag	Fictieve week
7.1.17 Activiteit voor een milieubeschermingsorganisatie	Vrouwen	0:00	0:00	0:00	0:01
	Totaal	0:00	0:00	0:00	0:00
7.1.18 Activiteit voor een dierenbeschermingsorganisatie	Mannen	0:00	0:00	0:00	0:00
	Vrouwen	0:00	0:00	0:00	0:00
Totaal	0:00	0:00	0:00	0:00	0:00
7.1.19 Activiteiten voor een organisatie zonder onderscheid	Mannen	0:00	0:00	0:00	0:00
	Vrouwen	0:00	0:00	0:00	0:00
Totaal	0:01	0:00	0:00	0:00	0:03
7.1.20 Vergaderingen en manifestaties van een politieke organisatie	Mannen	0:01	0:00	0:00	0:03
	Vrouwen	0:01	0:00	0:00	0:04
Totaal	0:00	0:00	0:00	0:02	0:02
7.1.21 Vergaderingen en manifestaties van een culturele organisatie	Mannen	0:00	0:00	0:04	0:04
	Vrouwen	0:00	0:00	0:00	0:00
Totaal	0:01	0:00	0:00	0:00	0:03
7.1.22 Vergaderingen en manifestaties van een sociale organisatie	Mannen	0:01	0:00	0:00	0:04
	Vrouwen	0:00	0:01	0:01	0:03
Totaal	0:02	0:01	0:01	0:00	0:10
7.1.23 Vergaderingen en manifestaties van een jeugdorganisatie	Mannen	0:03	0:01	0:01	0:15
	Vrouwen	0:01	0:01	0:00	0:05
Totaal	0:00	0:00	0:00	0:00	0:00
7.1.24 Godsdienstige ceremonies en praktijken	Mannen	0:00	0:00	0:00	0:00
	Vrouwen	0:00	0:00	0:00	0:00
Totaal	0:01	0:04	0:08	0:19	0:19
7.1.25 Godsdienstige activiteiten en thuis bidden	Mannen	0:02	0:04	0:06	0:20
	Vrouwen	0:01	0:05	0:09	0:19
Totaal	0:01	0:00	0:01	0:03	0:03
7.1.26 Bezoek aan het kerkhof	Mannen	0:01	0:00	0:01	0:05
	Vrouwen	0:00	0:00	0:00	0:02
Totaal	0:00	0:00	0:01	0:03	0:03
7.1.27 Begrafenis	Mannen	0:00	0:01	0:02	0:03
	Vrouwen	0:00	0:01	0:00	0:01
Totaal	0:00	0:01	0:00	0:04	0:04
7.2 Sociale contacten	Mannen	0:01	0:01	0:00	0:06
	Vrouwen	0:00	0:01	0:00	0:01
Totaal	1:02	1:33	1:31	8:13	8:13
7.2.1 Vergaderingen, recepties of feesten zonder onderscheid	Mannen	0:59	1:26	1:27	7:49
	Vrouwen	1:04	1:39	1:36	8:36
Totaal	0:01	0:06	0:02	0:14	0:14
7.2.2 Huwelijk	Mannen	0:01	0:05	0:02	0:13
	Vrouwen	0:01	0:07	0:01	0:15
Totaal	0:00	0:04	0:00	0:04	0:04
7.2.3 Verjaardag	Mannen	0:00	0:03	0:00	0:03
	Vrouwen	0:00	0:04	0:00	0:04
Totaal	0:01	0:00	0:02	0:08	0:08
7.2.4 Andere familiefeesten	Mannen	0:01	0:01	0:00	0:05
	Vrouwen	0:02	0:00	0:03	0:11
Totaal	0:02	0:04	0:05	0:18	0:18
7.2.5 Andere feesten met vrienden of collega's	Mannen	0:02	0:01	0:03	0:13
	Vrouwen	0:02	0:06	0:07	0:22
Totaal	0:01	0:05	0:00	0:10	0:10
7.2.6 Spreken, beraadslagen (zonder bijzondere	Mannen	0:01	0:02	0:01	0:07
	Vrouwen	0:01	0:09	0:00	0:13
Totaal	0:27	0:36	0:38	3:31	3:31

Tijdsbestedingonderzoek 1999

Participatiegraad			Gemiddelde duur per participant			Activiteiten
Weekdag	Zaterdag	Zondag	Weekdag	Zaterdag	Zondag	
0,53	0,00	0,00	0:47	0:00	0:00	Activiteit voor een milieubeschermingsorganisatie
0,10	0,00	0,00	0:10	0:00	0:00	
0,00	0,00	0,00	0:00	0:00	0:00	
0,19	0,00	0,00	0:10	0:00	0:00	Activiteit voor een dierenbeschermingsorganisatie
0,00	0,00	0,00	0:00	0:00	0:00	
0,00	0,00	0,00	0:00	0:00	0:00	
0,00	0,00	0,00	0:00	0:00	0:00	Activiteiten voor een organisatie zonder onderscheid
0,26	0,39	0,00	3:43	1:00	0:00	
0,12	0,00	0,00	7:20	0:00	0:00	
0,39	0,77	0,00	2:37	1:00	0:00	Vergaderingen en manifestaties van een politieke organisatie
0,00	0,00	0,28	0:00	0:00	12:00	
0,00	0,00	0,56	0:00	0:00	12:00	
0,00	0,00	0,00	0:00	0:00	0:00	Vergaderingen en manifestaties van een culturele organisatie
0,53	0,35	0,28	1:34	2:09	1:53	
0,74	0,00	0,00	1:43	0:00	0:00	
0,32	0,70	0,56	1:15	2:09	1:53	Vergaderingen en manifestaties van een sociale organisatie
0,97	0,29	0,35	3:04	3:20	20:00	
1,44	0,26	0,71	3:02	4:10	2:00	
0,50	0,32	0,00	3:10	2:40	0:00	Vergaderingen en manifestaties van een jeugdorganisatie
0,00	0,00	0,00	0:00	0:00	0:00	
0,00	0,00	0,00	0:00	0:00	0:00	
0,00	0,00	0,00	0:00	0:00	0:00	Godsdienstige ceremonies en praktijken
1,34	4,59	11,29	1:50	1:37	1:07	
0,95	4,22	9,08	3:20	1:36	1:11	
1,73	4,96	13,49	1:02	1:39	1:04	Godsdienstige activiteiten en thuis bidden
1,08	0,12	0,53	0:51	0:10	1:38	
1,24	0,25	0,68	1:02	0:10	1:57	
0,92	0,00	0,38	0:35	0:00	1:05	Bezoek aan het kerkhof
0,72	2,02	2,95	0:24	0:24	0:51	
0,83	0,62	2,99	0:20	0:18	0:48	
0,61	3,37	2,90	0:30	0:25	0:53	Begravenis
0,66	1,89	0,00	1:14	0:57	0:00	
1,12	1,42	0,00	1:25	1:08	0:00	
0,22	2,36	0,00	0:20	0:51	0:00	<i>Sociale contacten</i>
74,62	76,28	83,94	1:23	2:02	1:49	
70,26	71,23	79,38	1:24	2:01	1:49	
78,92	81,18	88,48	1:21	2:02	1:49	Vergaderingen, recepties of feesten zonder onderscheid
1,11	2,89	1,54	2:02	3:27	1:39	
1,06	3,45	0,90	2:01	2:30	3:14	
1,16	2,34	2,17	2:03	4:48	1:00	Huwelijk
0,00	1,40	0,11	0:00	4:20	1:40	
0,00	1,44	0,00	0:00	3:51	0:00	
0,00	1,36	0,22	0:00	4:50	1:40	Verjaardag
0,62	0,21	0,92	3:05	2:50	2:59	
0,61	0,43	0,25	1:58	2:50	3:10	
0,64	0,00	1,59	4:07	0:00	2:57	Andere familiefeesten
0,76	1,89	2,36	3:56	3:09	3:37	
0,81	1,81	1,78	3:35	1:12	3:07	
0,72	1,96	2,93	4:20	4:53	3:54	Andere feesten met vrienden of collega's
0,69	1,85	0,28	2:00	4:43	2:17	
0,86	0,61	0,57	1:42	4:26	2:17	
0,52	3,06	0,00	2:30	4:47	0:00	Spreken, beraadslagen (zonder bijzondere
36,73	43,03	43,23	1:15	1:23	1:27	

Tijdsbestedingonderzoek 1999

B.3 Tijdsbesteding van de Belgen naar leeftijd en geslacht - vervolg

50-59 jaar

Activiteiten	Geslacht	Gemiddelde duur per inwoner			
		Weekdag	Zaterdag	Zondag	Fictieve week
omstandigheden)	Mannen	0:28	0:35	0:34	3:28
	Vrouwen	0:27	0:37	0:41	3:33
7.2.7 Bellen (vrienden, familie)	Totaal	0:06	0:04	0:05	0:37
	Mannen	0:03	0:02	0:02	0:21
	Vrouwen	0:08	0:06	0:08	0:53
7.2.8 Schrijven (vrienden, familie)	Totaal	0:01	0:01	0:02	0:09
	Mannen	0:01	0:01	0:02	0:08
	Vrouwen	0:01	0:01	0:02	0:10
7.2.9 Samen iets drinken (niet bij de maaltijden)	Totaal	0:22	0:33	0:38	3:02
	Mannen	0:22	0:36	0:42	3:10
	Vrouwen	0:22	0:30	0:34	2:55
7.3 <i>Verzorging en hulp aan anderen</i>	Totaal	0:04	0:08	0:11	0:40
	Mannen	0:03	0:11	0:05	0:32
	Vrouwen	0:05	0:04	0:17	0:48
7.3.1 Zorgen voor volwassenen zonder onderscheid	Totaal	0:00	0:00	0:02	0:03
	Mannen	0:00	0:00	0:00	0:01
	Vrouwen	0:00	0:00	0:05	0:05
7.3.2 Lichamelijke zorgen aan ouderen of zieken	Totaal	0:00	0:01	0:01	0:04
	Mannen	0:00	0:01	0:00	0:02
	Vrouwen	0:01	0:00	0:03	0:06
7.3.3 Lichamelijke zorgen aan een volwassene (massage, haarverzorging)	Totaal	0:00	0:01	0:01	0:03
	Mannen	0:00	0:00	0:00	0:01
	Vrouwen	0:01	0:01	0:02	0:05
7.3.4 Spreken, inlichtingen, aanraden	Totaal	0:03	0:04	0:06	0:24
	Mannen	0:02	0:05	0:04	0:20
	Vrouwen	0:03	0:03	0:08	0:27
7.3.5 Met iemand naar de dokter, ziekenhuis of rusthuis gaan	Totaal	0:00	0:00	0:00	0:02
	Mannen	0:01	0:00	0:01	0:04
	Vrouwen	0:00	0:00	0:00	0:01
7.3.6 Andere zorgen aan volwassenen	Totaal	0:00	0:02	0:00	0:04
	Mannen	0:00	0:04	0:00	0:04
	Vrouwen	0:01	0:01	0:00	0:04
8 Vrije tijd	Totaal	3:49	4:23	4:49	28:19
	Mannen	4:03	4:47	5:04	30:07
	Vrouwen	3:36	4:00	4:34	26:32
8.1 <i>Hobby, spel en sport</i>	Totaal	0:20	0:25	0:24	2:29
	Mannen	0:17	0:31	0:21	2:18
	Vrouwen	0:23	0:20	0:27	2:41
8.1.1 Hobby en spel	Totaal	0:16	0:18	0:19	1:56
	Mannen	0:12	0:19	0:13	1:33
	Vrouwen	0:20	0:16	0:24	2:19
8.1.1.01 Handwerk (breiwerk, haakwerk)	Totaal	0:04	0:01	0:04	0:27
	Mannen	0:00	0:00	0:00	0:00
	Vrouwen	0:09	0:02	0:08	0:54
8.1.1.02 Schilderen, tekenen, grafiek	Totaal	0:01	0:01	0:00	0:05
	Mannen	0:00	0:01	0:00	0:04
	Vrouwen	0:01	0:00	0:00	0:06
8.1.1.03 Film, fotografie, video	Totaal	0:00	0:00	0:00	0:01
	Mannen	0:00	0:01	0:00	0:01
	Vrouwen	0:00	0:00	0:00	0:01
8.1.1.04 Beeldhouwwerk	Totaal	0:00	0:00	0:00	0:00
	Mannen	0:00	0:00	0:00	0:00
	Vrouwen	0:00	0:00	0:00	0:00

Tijdsbestedingonderzoek 1999

Participatiegraad			Gemiddelde duur per participant			Activiteiten
Weekdag	Zaterdag	Zondag	Weekdag	Zaterdag	Zondag	
37,55	41,77	42,97	1:14	1:23	1:19	omstandigheden)
35,92	44,26	43,48	1:15	1:24	1:35	
19,83	15,20	14,79	0:29	0:27	0:32	Bellen (vrienden, familie)
12,42	8,92	6,67	0:28	0:24	0:26	
27,13	21,30	22,89	0:29	0:28	0:34	
4,05	3,50	4,39	0:30	0:33	0:48	Schrijven (vrienden, familie)
3,38	2,60	4,58	0:29	0:34	0:54	
4,71	4,38	4,21	0:31	0:32	0:41	
53,58	52,53	61,75	0:42	1:03	1:02	Samen iets drinken (niet bij de maaltijden)
49,81	49,10	60,61	0:45	1:14	1:09	
57,30	55,86	62,88	0:39	0:53	0:54	
7,21	5,77	8,80	1:00	2:10	2:06	<i>Verzorging en hulp aan anderen</i>
6,37	7,15	6,42	0:52	2:32	1:20	
8,03	4,43	11,17	1:07	1:36	2:33	
0,23	0,43	0,66	0:16	0:27	6:11	Zorgen voor volwassenen zonder onderscheid
0,45	0,87	0,61	0:16	0:27	0:30	
0,00	0,00	0,71	0:00	0:00	11:05	
1,14	0,92	0,89	0:41	1:00	2:33	Lichamelijke zorgen aan ouderen of zieken
0,69	1,46	0,00	0:35	1:06	0:00	
1,59	0,40	1,78	0:43	0:40	2:33	
0,80	0,66	1,35	0:46	1:18	1:06	Lichamelijke zorgen aan een volwassene (massage, haarverzorging)
0,72	0,35	0,19	0:27	1:50	0:30	
0,89	0,96	2,50	1:02	1:07	1:09	
3,87	2,86	5,75	1:11	2:15	1:43	Spreken, inlichtingen, aanraden
3,30	3,78	5,40	1:03	2:16	1:20	
4,44	1,96	6,09	1:17	2:11	2:03	
0,90	0,56	0,11	0:42	0:34	4:02	Met iemand naar de dokter, ziekenhuis of rusthuis gaan
1,22	0,69	0,22	0:55	0:50	4:02	
0,59	0,43	0,00	0:17	0:10	0:00	
1,33	0,90	0,37	0:24	4:15	0:50	Andere zorgen aan volwassenen
0,19	0,69	0,00	0:20	9:10	0:00	
2,46	1,11	0,74	0:24	1:16	0:50	
95,94	96,23	96,52	3:59	4:33	4:59	Vrije tijd
96,73	98,33	96,86	4:12	4:51	5:14	
95,17	94,18	96,17	3:46	4:15	4:45	
20,50	22,35	23,52	1:38	1:54	1:40	<i>Hobby, spel en sport</i>
16,99	27,22	19,69	1:41	1:55	1:44	
23,95	17,62	27,34	1:36	1:52	1:37	
17,14	17,64	18,16	1:34	1:39	1:42	Hobby en spel
13,08	20,07	13,35	1:32	1:37	1:37	
21,15	15,28	22,94	1:34	1:43	1:45	
4,33	1,81	4,51	1:41	1:09	1:27	Handwerk (breiwerk, haakwerk)
0,00	0,00	0,12	0:00	0:00	0:10	
8,59	3,57	8,89	1:41	1:09	1:28	
0,31	0,37	0,29	4:22	2:40	1:40	Schilderen, tekenen, grafiek
0,23	0,75	0,23	3:12	2:40	1:59	
0,40	0,00	0,34	5:03	0:00	1:28	
0,00	0,61	0,80	0:00	1:06	0:32	Film, fotografie, video
0,00	0,48	1,00	0:00	1:46	0:26	
0,00	0,73	0,59	0:00	0:40	0:42	
0,00	0,32	0,00	0:00	0:30	0:00	Beeldhouwwerk
0,00	0,65	0,00	0:00	0:30	0:00	
0,00	0,00	0,00	0:00	0:00	0:00	

Tijdsbestedingonderzoek 1999

B.3 Tijdsbesteding van de Belgen naar leeftijd en geslacht - vervolg

50-59 jaar

Activiteiten	Geslacht	Gemiddelde duur per inwoner			
		Weekdag	Zaterdag	Zondag	Fictieve week
8.1.1.05 Ceramiek	Totaal	0:00	0:00	0:00	0:00
	Mannen	0:00	0:00	0:00	0:00
8.1.1.06 Andere beeldende kunsten	Totaal	0:00	0:01	0:00	0:03
	Mannen	0:00	0:00	0:00	0:00
8.1.1.07 Muziek	Totaal	0:01	0:00	0:02	0:06
	Mannen	0:01	0:01	0:01	0:05
8.1.1.08 Theater	Totaal	0:00	0:00	0:01	0:01
	Mannen	0:00	0:00	0:01	0:01
8.1.1.09 Ballet of dans	Totaal	0:00	0:01	0:00	0:01
	Mannen	0:00	0:01	0:00	0:01
8.1.1.10 Letterkundige activiteit	Totaal	0:00	0:00	0:00	0:01
	Mannen	0:00	0:00	0:00	0:01
8.1.1.11 Andere uitvoerende kunst	Totaal	0:00	0:00	0:00	0:00
	Mannen	0:00	0:00	0:00	0:00
8.1.1.12 Verzamelen	Totaal	0:00	0:00	0:00	0:00
	Mannen	0:00	0:00	0:00	0:00
8.1.1.13 Modelbouw	Totaal	0:00	0:00	0:00	0:01
	Mannen	0:00	0:00	0:00	0:01
8.1.1.14 Onderzoek (stamboom, botanisch)	Totaal	0:00	0:00	0:00	0:00
	Mannen	0:00	0:00	0:00	0:00
8.1.1.15 Andere technische hobby's	Totaal	0:01	0:01	0:00	0:05
	Mannen	0:01	0:01	0:00	0:07
8.1.1.16 Spelen zonder onderscheid	Totaal	0:00	0:00	0:00	0:00
	Mannen	0:00	0:00	0:00	0:00
8.1.1.17 Poppen	Totaal	0:00	0:00	0:00	0:00
	Mannen	0:00	0:00	0:00	0:00
8.1.1.18 Speelgoed	Totaal	0:00	0:00	0:00	0:00
	Mannen	0:00	0:00	0:00	0:00
8.1.1.19 Miniaturen (autootjes, figuurtjes)	Totaal	0:00	0:00	0:00	0:00
	Mannen	0:00	0:00	0:00	0:00
8.1.1.20 Gezelschapsspelen voor kinderen	Totaal	0:00	0:01	0:00	0:02
	Mannen	0:00	0:01	0:00	0:02
8.1.1.21 Andere spelen voor kinderen	Totaal	0:00	0:00	0:00	0:00
	Mannen	0:00	0:00	0:00	0:01
8.1.1.22 Spelen met huisdieren	Totaal	0:00	0:00	0:00	0:00
	Mannen	0:00	0:00	0:00	0:00

Tijdsbestedingonderzoek 1999

Participatiegraad			Gemiddelde duur per participant			Activiteiten
Weekdag	Zaterdag	Zondag	Weekdag	Zaterdag	Zondag	
0,00	0,00	0,00	0:00	0:00	0:00	Ceramiek
0,00	0,00	0,00	0:00	0:00	0:00	
0,00	0,00	0,00	0:00	0:00	0:00	
0,29	0,63	0,06	2:30	2:40	1:10	Andere beeldende kunsten
0,00	0,00	0,00	0:00	0:00	0:00	
0,57	1,24	0,12	2:30	2:40	1:10	
1,01	1,04	1,26	1:14	0:31	2:13	Muziek
1,06	1,65	1,22	1:08	0:38	1:14	
0,96	0,46	1,30	1:21	0:10	3:09	
0,00	0,00	0,24	0:00	0:00	5:10	Theater
0,00	0,00	0,47	0:00	0:00	5:10	
0,00	0,00	0,00	0:00	0:00	0:00	
0,00	0,35	0,00	0:00	2:30	0:00	Ballet of dans
0,00	0,71	0,00	0:00	2:30	0:00	
0,00	0,00	0,00	0:00	0:00	0:00	
0,04	0,00	0,00	4:10	0:00	0:00	Letterkundige activiteit
0,09	0,00	0,00	4:10	0:00	0:00	
0,00	0,00	0,00	0:00	0:00	0:00	
0,06	0,10	0,00	0:51	4:00	0:00	Andere uitvoerende kunst
0,00	0,00	0,00	0:00	0:00	0:00	
0,12	0,20	0,00	0:51	4:00	0:00	
0,02	0,00	0,13	0:30	0:00	1:20	Verzamelen
0,00	0,00	0,25	0:00	0:00	1:20	
0,05	0,00	0,00	0:30	0:00	0:00	
0,16	0,00	0,38	1:20	0:00	1:10	Modelbouw
0,32	0,00	0,00	1:20	0:00	0:00	
0,00	0,00	0,76	0:00	0:00	1:10	
0,05	0,00	0,08	1:20	0:00	1:40	Onderzoek (stamboom, botanisch)
0,00	0,00	0,15	0:00	0:00	1:40	
0,10	0,00	0,00	1:20	0:00	0:00	
1,32	0,73	0,84	1:05	1:19	0:59	Andere technische hobby's
1,51	1,48	0,00	1:22	1:19	0:00	
1,13	0,00	1,69	0:43	0:00	0:59	
0,13	0,12	0,53	0:20	0:40	0:47	Spelen zonder onderscheid
0,00	0,00	0,61	0:00	0:00	1:00	
0,26	0,23	0,45	0:20	0:40	0:30	
0,00	0,00	0,00	0:00	0:00	0:00	Poppen
0,00	0,00	0,00	0:00	0:00	0:00	
0,00	0,00	0,00	0:00	0:00	0:00	
0,00	0,00	0,00	0:00	0:00	0:00	Speelgoed
0,00	0,00	0,00	0:00	0:00	0:00	
0,00	0,00	0,00	0:00	0:00	0:00	
0,00	0,00	0,00	0:00	0:00	0:00	Miniaturen (autootjes, figuurtjes)
0,00	0,00	0,00	0:00	0:00	0:00	
0,00	0,00	0,00	0:00	0:00	0:00	
0,08	0,70	0,23	1:40	2:28	2:00	Gezelschapsspelen voor kinderen
0,17	0,43	0,00	1:40	2:40	0:00	
0,00	0,95	0,46	0:00	2:23	2:00	
0,09	0,00	0,17	1:00	0:00	0:50	Andere spelen voor kinderen
0,19	0,00	0,35	1:00	0:00	0:50	
0,00	0,00	0,00	0:00	0:00	0:00	
0,34	0,00	1,21	0:10	0:00	0:22	Spelen met huisdieren
0,00	0,00	0,90	0:00	0:00	0:20	

Tijdsbestedingonderzoek 1999

B.3 Tijdsbesteding van de Belgen naar leeftijd en geslacht - vervolg

50-59 jaar

Activiteiten	Geslacht	Gemiddelde duur per inwoner			
		Weekdag	Zaterdag	Zondag	Fictieve week
8.1.1.23 Kaarten in gezelschap	Vrouwen	0:00	0:00	0:00	0:01
	Totaal	0:02	0:03	0:04	0:15
8.1.1.24 Schaken	Mannen	0:02	0:05	0:05	0:22
	Vrouwen	0:01	0:02	0:02	0:08
8.1.1.25 Andere spelen voor volwassenen	Totaal	0:00	0:01	0:00	0:01
	Mannen	0:00	0:02	0:00	0:02
8.1.1.26 Computer- of videospelen	Vrouwen	0:00	0:00	0:00	0:00
	Totaal	0:00	0:00	0:01	0:03
8.1.1.27 Kruiswoordraadsels	Mannen	0:00	0:00	0:00	0:01
	Vrouwen	0:01	0:00	0:02	0:05
8.1.1.28 Puzzelen	Totaal	0:02	0:02	0:01	0:12
	Mannen	0:03	0:03	0:02	0:18
8.1.1.29 Alleen kaarten	Vrouwen	0:01	0:01	0:00	0:06
	Totaal	0:03	0:02	0:02	0:19
8.1.1.30 Andere solitaire of vrijetijdspelen	Mannen	0:03	0:02	0:01	0:17
	Vrouwen	0:03	0:03	0:03	0:21
8.1.1.31 Solitaire spelen zonder onderscheid	Totaal	0:00	0:00	0:00	0:01
	Mannen	0:00	0:00	0:00	0:01
8.1.1.32 Kansspelen (lotto, pronostiek, tiercé, tombola)	Vrouwen	0:00	0:00	0:00	0:00
	Totaal	0:00	0:00	0:00	0:00
8.1.2 Sport	Mannen	0:00	0:00	0:00	0:00
	Vrouwen	0:00	0:00	0:00	0:00
8.1.2.01 Sportactiviteiten zonder onderscheid	Totaal	0:04	0:08	0:05	0:33
	Mannen	0:05	0:12	0:08	0:45
8.1.2.02 Joggen, lopen	Vrouwen	0:03	0:04	0:02	0:22
	Totaal	0:00	0:00	0:00	0:01
8.1.2.03 Wielrennen	Mannen	0:00	0:00	0:00	0:00
	Vrouwen	0:00	0:01	0:01	0:01
8.1.2.04 Wintersporten	Totaal	0:00	0:01	0:01	0:03
	Mannen	0:01	0:01	0:01	0:06
8.1.2.05 Rolschaatsen (skating)	Vrouwen	0:00	0:00	0:00	0:00
	Totaal	0:00	0:03	0:02	0:07
8.1.2.06 Balsporten zonder onderscheid	Mannen	0:01	0:04	0:03	0:11
	Vrouwen	0:00	0:02	0:01	0:03
8.1.2.07 Voetbal	Totaal	0:00	0:00	0:00	0:00
	Mannen	0:00	0:00	0:00	0:00
	Vrouwen	0:00	0:00	0:00	0:00
	Totaal	0:00	0:00	0:00	0:00

Tijdsbestedingonderzoek 1999

Participatiegraad			Gemiddelde duur per participant			Activiteiten
Weekdag	Zaterdag	Zondag	Weekdag	Zaterdag	Zondag	
0,68	0,00	1,52	0:10	0:00	0:24	Kaarten in gezelschap
1,18	2,00	1,40	2:15	2:53	4:17	
1,62	2,64	2,28	2:26	3:08	3:33	
0,74	1,37	0,53	1:50	2:26	7:23	Schaken
0,00	0,53	0,00	0:00	2:56	0:00	
0,00	1,08	0,00	0:00	2:56	0:00	
0,00	0,00	0,00	0:00	0:00	0:00	Andere spelen voor volwassenen
0,19	0,20	0,89	2:55	1:06	2:02	
0,00	0,31	0,50	0:00	1:05	1:20	
0,38	0,10	1,27	2:55	1:10	2:19	Computer- of videospelen
2,44	3,15	1,34	1:12	1:08	1:07	
2,98	4,71	2,25	1:27	1:04	1:11	
1,91	1,63	0,43	0:49	1:18	0:43	Kruiswoordraadsels
5,01	4,62	3,63	0:58	0:52	0:59	
4,23	4,41	1,03	1:07	0:38	1:50	
5,77	4,83	6,22	0:52	1:04	0:51	Puzzelen
0,41	0,13	0,15	0:50	0:50	1:00	
0,31	0,00	0,29	0:30	0:00	1:00	
0,50	0,26	0,00	1:03	0:50	0:00	Alleen kaarten
0,51	1,06	1,35	3:23	2:48	1:20	
0,40	1,33	1,12	3:40	2:40	0:51	
0,61	0,80	1,58	3:11	3:00	1:41	Andere solitaire of vrijetijdspelen
0,75	0,19	0,61	0:56	1:55	1:11	
0,47	0,00	0,48	0:34	0:00	0:10	
1,02	0,38	0,75	1:06	1:55	1:50	Solitaire spelen zonder onderscheid
0,06	0,23	0,54	0:50	1:50	1:09	
0,00	0,00	0,19	0:00	0:00	0:20	
0,12	0,46	0,89	0:50	1:50	1:19	Kansspelen (lotto, pronostiek, tiercé, tombola)
0,05	0,36	0,21	0:10	0:11	0:30	
0,09	0,74	0,43	0:10	0:11	0:30	
0,00	0,00	0,00	0:00	0:00	0:00	Sport
4,81	5,38	6,12	1:24	2:28	1:22	
5,62	8,50	7,23	1:30	2:21	1:45	
4,01	2,34	5,01	1:16	2:55	0:48	Sportactiviteiten zonder onderscheid
0,15	0,27	0,48	0:20	2:10	1:15	
0,31	0,00	0,21	0:20	0:00	0:20	
0,00	0,53	0,75	0:00	2:10	1:30	Joggen, lopen
0,42	1,07	0,71	1:14	1:05	1:34	
0,85	2,16	1,42	1:14	1:05	1:34	
0,00	0,00	0,00	0:00	0:00	0:00	Wielrennen
0,42	1,45	1,18	1:32	3:47	2:18	
0,85	2,10	1,60	1:32	3:22	2:46	
0,00	0,82	0,75	0:00	4:50	1:20	Wintersporten
0,00	0,00	0,00	0:00	0:00	0:00	
0,00	0,00	0,00	0:00	0:00	0:00	
0,00	0,00	0,00	0:00	0:00	0:00	Rolschaatsen (skating)
0,00	0,00	0,00	0:00	0:00	0:00	
0,00	0,00	0,00	0:00	0:00	0:00	
0,00	0,00	0,00	0:00	0:00	0:00	Balsporten zonder onderscheid
0,00	0,00	0,00	0:00	0:00	0:00	
0,00	0,00	0,00	0:00	0:00	0:00	
0,00	0,00	0,00	0:00	0:00	0:00	Voetbal
0,00	0,00	0,00	0:00	0:00	0:00	
0,00	0,00	0,00	0:00	0:00	0:00	

Tijdsbestedingonderzoek 1999

B.3 Tijdsbesteding van de Belgen naar leeftijd en geslacht - vervolg

50-59 jaar

Activiteiten	Geslacht	Gemiddelde duur per inwoner			
		Weekdag	Zaterdag	Zondag	Fictieve week
8.1.2.08 Tennis	Mannen	0:00	0:00	0:00	0:00
	Vrouwen	0:00	0:00	0:00	0:00
	Totaal	0:00	0:02	0:00	0:03
8.1.2.09 Squash	Mannen	0:00	0:02	0:00	0:04
	Vrouwen	0:00	0:01	0:00	0:01
	Totaal	0:00	0:00	0:00	0:00
8.1.2.10 Badminton	Mannen	0:00	0:00	0:00	0:00
	Vrouwen	0:00	0:00	0:00	0:00
	Totaal	0:00	0:00	0:00	0:00
8.1.2.11 Tafeltennis	Mannen	0:00	0:00	0:00	0:00
	Vrouwen	0:00	0:00	0:00	0:00
	Totaal	0:00	0:00	0:00	0:02
8.1.2.12 Basketbal, volleybal	Mannen	0:01	0:01	0:00	0:04
	Vrouwen	0:00	0:00	0:00	0:00
	Totaal	0:00	0:00	0:00	0:02
8.1.2.13 Andere balsporten	Mannen	0:00	0:00	0:00	0:00
	Vrouwen	0:01	0:00	0:00	0:04
	Totaal	0:00	0:01	0:00	0:02
8.1.2.14 Gymnastiek, aerobic en fitness	Mannen	0:00	0:02	0:00	0:04
	Vrouwen	0:00	0:00	0:00	0:00
	Totaal	0:01	0:00	0:01	0:04
8.1.2.15 Watersporten	Mannen	0:00	0:00	0:01	0:03
	Vrouwen	0:01	0:00	0:01	0:04
	Totaal	0:01	0:00	0:00	0:07
8.1.2.16 Paardrijden	Mannen	0:02	0:00	0:00	0:08
	Vrouwen	0:01	0:00	0:00	0:05
	Totaal	0:00	0:00	0:00	0:00
8.1.2.17 Gewichtheffen of bodybuilding	Mannen	0:00	0:00	0:00	0:00
	Vrouwen	0:00	0:00	0:00	0:00
	Totaal	0:00	0:00	0:00	0:00
8.1.2.18 Atletiek (lopen niet inbegrepen)	Mannen	0:00	0:00	0:00	0:00
	Vrouwen	0:00	0:00	0:00	0:00
	Totaal	0:00	0:00	0:00	0:00
8.1.2.19 Andere sporten	Mannen	0:00	0:01	0:02	0:04
	Vrouwen	0:00	0:00	0:00	0:02
	Totaal	0:00	0:00	0:01	0:03
8.1.2.20 Activiteiten in verband met sport	Mannen	0:00	0:00	0:00	0:01
	Vrouwen	0:00	0:00	0:00	0:00
	Totaal	0:00	0:00	0:00	0:00
8.2 Recreatie	Mannen	0:12	0:25	0:33	2:00
	Vrouwen	0:14	0:29	0:33	2:09
	Totaal	0:11	0:22	0:33	1:51
8.2.01 Rondritten, toeristische uitstapjes	Mannen	0:00	0:03	0:02	0:07
	Vrouwen	0:00	0:04	0:02	0:07
	Totaal	0:00	0:03	0:02	0:07
8.2.02 Attractiepark	Mannen	0:01	0:03	0:02	0:08
	Vrouwen	0:00	0:00	0:00	0:00
	Totaal	0:00	0:00	0:00	0:00
8.2.03 Dierentuin	Mannen	0:00	0:00	0:00	0:00
	Vrouwen	0:00	0:00	0:00	0:00
	Totaal	0:00	0:00	0:00	0:00

Tijdsbestedingonderzoek 1999

Participatiegraad			Gemiddelde duur per participant			Activiteiten
Weekdag	Zaterdag	Zondag	Weekdag	Zaterdag	Zondag	
0,00	0,00	0,00	0:00	0:00	0:00	
0,00	0,00	0,00	0:00	0:00	0:00	
0,16	1,08	0,45	1:08	2:37	1:20	Tennis
0,32	1,40	0,49	1:08	2:52	1:12	
0,00	0,76	0,40	0:00	2:10	1:30	
0,00	0,00	0,00	0:00	0:00	0:00	Squash
0,00	0,00	0,00	0:00	0:00	0:00	
0,00	0,00	0,00	0:00	0:00	0:00	
0,05	0,00	0,00	0:50	0:00	0:00	Badminton
0,00	0,00	0,00	0:00	0:00	0:00	
0,10	0,00	0,00	0:50	0:00	0:00	
0,20	0,29	0,00	2:33	2:40	0:00	Tafeltennis
0,41	0,60	0,00	2:33	2:40	0:00	
0,00	0,00	0,00	0:00	0:00	0:00	
0,40	0,00	0,00	1:51	0:00	0:00	Basketbal, volleybal
0,00	0,00	0,00	0:00	0:00	0:00	
0,79	0,00	0,00	1:51	0:00	0:00	
0,20	0,35	0,00	1:30	4:30	0:00	Andere balsporten
0,41	0,71	0,00	1:30	4:30	0:00	
0,00	0,00	0,00	0:00	0:00	0:00	
2,33	1,53	2,07	0:25	0:15	0:29	Gymnastiek, aerobic en fitness
2,05	2,86	1,28	0:20	0:15	0:47	
2,60	2,23	2,86	0:28	0:10	0:21	
0,27	0,00	0,00	8:21	0:00	0:00	Watersporten
0,31	0,00	0,00	9:10	0:00	0:00	
0,24	0,00	0,00	7:20	0:00	0:00	
0,00	0,00	0,00	0:00	0:00	0:00	Paardrijden
0,00	0,00	0,00	0:00	0:00	0:00	
0,00	0,00	0,00	0:00	0:00	0:00	
0,05	0,00	0,00	0:10	0:00	0:00	Gewichtheffen of bodybuilding
0,11	0,00	0,00	0:10	0:00	0:00	
0,00	0,00	0,00	0:00	0:00	0:00	
0,00	0,00	0,00	0:00	0:00	0:00	Atletiek (lopen niet inbegrepen)
0,00	0,00	0,00	0:00	0:00	0:00	
0,00	0,00	0,00	0:00	0:00	0:00	
0,36	0,25	1,04	1:12	2:05	1:48	Andere sporten
0,45	0,52	2,04	0:50	2:05	1:48	
0,27	0,00	0,05	1:50	0:00	1:30	
0,02	0,00	0,29	2:10	0:00	1:34	Activiteiten in verband met sport
0,04	0,00	0,18	2:10	0:00	3:30	
0,00	0,00	0,39	0:00	0:00	0:40	
19,13	27,59	31,41	1:05	1:32	1:44	Recreatie
20,11	27,86	31,34	1:07	1:44	1:44	
18,16	27,33	31,49	1:02	1:21	1:43	
0,56	1,11	1,96	1:08	5:04	1:44	Rondritten, toeristische uitstapjes
0,21	1,34	1,25	1:40	5:06	2:26	
0,90	0,89	2,67	1:01	5:00	1:24	
0,00	0,00	0,25	0:00	0:00	1:59	Attractiepark
0,00	0,00	0,21	0:00	0:00	1:30	
0,00	0,00	0,29	0:00	0:00	2:20	
0,00	0,00	0,00	0:00	0:00	0:00	Dierentuin
0,00	0,00	0,00	0:00	0:00	0:00	
0,00	0,00	0,00	0:00	0:00	0:00	

Tijdsbestedingonderzoek 1999

B.3 Tijdsbesteding van de Belgen naar leeftijd en geslacht - vervolg

50-59 jaar

Activiteiten	Geslacht	Gemiddelde duur per inwoner			
		Weekdag	Zaterdag	Zondag	Fictieve week
8.2.04 Kermis, jaarmarkt	Totaal	0:00	0:01	0:02	0:04
	Mannen	0:00	0:01	0:03	0:05
	Vrouwen	0:00	0:00	0:01	0:02
8.2.05 Wandelen met de hond	Totaal	0:04	0:04	0:04	0:30
	Mannen	0:04	0:04	0:04	0:27
	Vrouwen	0:05	0:04	0:04	0:33
8.2.06 Wandelen	Totaal	0:06	0:16	0:20	1:07
	Mannen	0:08	0:18	0:19	1:15
	Vrouwen	0:05	0:15	0:22	1:00
8.2.07 Golf	Totaal	0:00	0:00	0:02	0:03
	Mannen	0:00	0:00	0:02	0:02
	Vrouwen	0:01	0:00	0:02	0:04
8.2.08 Zwemmen	Totaal	0:00	0:01	0:01	0:03
	Mannen	0:00	0:01	0:01	0:04
	Vrouwen	0:01	0:00	0:00	0:03
8.2.09 Visserij, jacht	Totaal	0:01	0:00	0:01	0:04
	Mannen	0:01	0:00	0:02	0:08
	Vrouwen	0:00	0:00	0:00	0:00
8.2.10 Plukken van vruchten, paddestoelen	Totaal	0:00	0:00	0:00	0:01
	Mannen	0:00	0:00	0:00	0:00
	Vrouwen	0:00	0:00	0:00	0:01
8.3 <i>Uitgaan, spektakel en cultuurparticipatie</i>	Totaal	0:06	0:19	0:14	1:02
	Mannen	0:06	0:22	0:18	1:10
	Vrouwen	0:05	0:17	0:11	0:54
8.3.1 Uitgaan	Totaal	0:01	0:05	0:02	0:11
	Mannen	0:01	0:07	0:00	0:14
	Vrouwen	0:01	0:03	0:04	0:09
8.3.1.1 Bal, dancing, discotheek	Totaal	0:01	0:05	0:02	0:10
	Mannen	0:01	0:07	0:00	0:14
	Vrouwen	0:00	0:03	0:04	0:06
8.3.1.2 Bowling	Totaal	0:00	0:00	0:00	0:01
	Mannen	0:00	0:00	0:00	0:00
	Vrouwen	0:01	0:00	0:00	0:03
8.3.1.3 Biljart	Totaal	0:00	0:00	0:00	0:00
	Mannen	0:00	0:00	0:00	0:00
	Vrouwen	0:00	0:00	0:00	0:00
8.3.1.4 Lunapark (zaal met elektronische spelen)	Totaal	0:00	0:00	0:00	0:00
	Mannen	0:00	0:00	0:00	0:00
	Vrouwen	0:00	0:00	0:00	0:00
8.3.2 Spektakel en cultuurparticipatie	Totaal	0:05	0:15	0:13	0:51
	Mannen	0:05	0:16	0:18	0:56
	Vrouwen	0:05	0:14	0:07	0:45
8.3.2.1 Spektakel en cultuurparticipatie zonder onderscheid	Totaal	0:00	0:00	0:00	0:00
	Mannen	0:00	0:00	0:00	0:00
	Vrouwen	0:00	0:01	0:00	0:01
8.3.2.2 Bioscoop	Totaal	0:01	0:03	0:02	0:09
	Mannen	0:01	0:02	0:02	0:07
	Vrouwen	0:01	0:05	0:01	0:11
8.3.2.3 Schouwburg of concert	Totaal	0:01	0:01	0:01	0:06
	Mannen	0:01	0:01	0:01	0:06
	Vrouwen	0:01	0:02	0:00	0:06
8.3.2.4 Tentoonstelling, museum	Totaal	0:01	0:02	0:04	0:09
	Mannen	0:01	0:02	0:03	0:11

Tijdsbestedingonderzoek 1999

Participatiegraad			Gemiddelde duur per participant			Activiteiten
Weekdag	Zaterdag	Zondag	Weekdag	Zaterdag	Zondag	
0,29	0,86	1,85	1:05	1:16	1:57	Kermis, jaarmarkt
0,27	1,34	2,49	1:30	1:27	1:55	
0,32	0,40	1,20	0:45	0:40	2:01	
7,54	8,90	6,80	0:58	0:48	1:00	Wandelen met de hond
6,38	7,46	7,54	1:00	0:55	0:54	
8,68	10,31	6,06	0:56	0:43	1:07	
10,62	17,42	22,42	0:57	1:34	1:31	Wandelen
13,82	18,98	21,12	0:55	1:36	1:28	
7,46	15,90	23,71	1:02	1:32	1:34	
0,10	0,00	1,06	4:30	0:00	3:22	Golf
0,00	0,00	1,11	0:00	0:00	3:37	
0,19	0,00	1,00	4:30	0:00	3:05	
0,94	0,97	1,29	0:46	1:02	0:43	Zwemmen
1,03	1,42	1,83	0:36	1:07	0:48	
0,85	0,53	0,75	0:59	0:49	0:30	
0,38	0,00	0,36	2:44	0:00	4:00	Visserij, jacht
0,76	0,00	0,72	2:44	0:00	4:00	
0,00	0,00	0,00	0:00	0:00	0:00	
0,40	0,22	0,14	0:19	1:00	0:30	Plukken van vruchten, paddestoelen
0,38	0,46	0,00	0:10	1:00	0:00	
0,42	0,00	0,28	0:28	0:00	0:30	
3,57	10,72	10,73	2:39	3:01	2:14	<i>Uitgaan, spektakel en cultuurparticipatie</i>
3,32	11,74	13,16	3:02	3:08	2:16	
3,80	9,73	8,30	2:19	2:53	2:10	
0,41	1,84	0,66	3:58	4:13	4:36	Uitgaan
0,50	2,42	0,00	4:50	4:29	0:00	
0,32	1,26	1,31	2:40	3:41	4:36	
0,25	1,84	0,66	4:50	4:13	4:36	Bal, dancing, discotheek
0,50	2,42	0,00	4:50	4:29	0:00	
0,00	1,26	1,31	0:00	3:41	4:36	
0,16	0,00	0,00	2:40	0:00	0:00	Bowling
0,00	0,00	0,00	0:00	0:00	0:00	
0,32	0,00	0,00	2:40	0:00	0:00	
0,00	0,00	0,00	0:00	0:00	0:00	Biljart
0,00	0,00	0,00	0:00	0:00	0:00	
0,00	0,00	0,00	0:00	0:00	0:00	
0,00	0,00	0,00	0:00	0:00	0:00	Lunapark (zaal met elektronische spelen)
0,00	0,00	0,00	0:00	0:00	0:00	
0,00	0,00	0,00	0:00	0:00	0:00	
3,15	8,89	10,07	2:29	2:47	2:04	Spektakel en cultuurparticipatie
2,82	9,32	13,16	2:43	2:47	2:16	
3,48	8,47	6,99	2:17	2:46	1:42	
0,00	0,29	0,00	0:00	2:10	0:00	Spektakel en cultuurparticipatie zonder onderscheid
0,00	0,00	0,00	0:00	0:00	0:00	
0,00	0,58	0,00	0:00	2:10	0:00	
0,55	2,13	1,36	2:24	2:42	2:03	Bioscoop
0,34	1,38	1,75	2:34	2:26	2:04	
0,74	2,85	0,97	2:19	2:49	2:00	
0,66	1,18	0,54	2:00	1:56	2:25	Schouwburg of concert
0,60	0,97	0,95	2:10	2:01	2:26	
0,73	1,39	0,12	1:52	1:52	2:20	
0,42	1,47	3,54	2:51	1:55	1:43	Tentoonstelling, museum
0,75	1,40	3,42	2:54	1:49	1:40	

Tijdsbestedingonderzoek 1999

B.3 Tijdsbesteding van de Belgen naar leeftijd en geslacht - vervolg

50-59 jaar

Activiteiten	Geslacht	Gemiddelde duur per inwoner			
		Weekdag	Zaterdag	Zondag	Fictieve week
8.3.2.5 Toeschouwer op sportmanifestaties	Vrouwen	0:00	0:02	0:04	0:06
	Totaal	0:00	0:00	0:00	0:00
8.3.2.5.1 Voetbal	Mannen	0:00	0:00	0:00	0:00
	Vrouwen	0:00	0:00	0:00	0:00
8.3.2.5.2 Basketbal	Totaal	0:00	0:02	0:02	0:05
	Mannen	0:00	0:03	0:03	0:08
8.3.2.5.3 Volleybal	Vrouwen	0:00	0:00	0:01	0:01
	Totaal	0:00	0:00	0:00	0:00
8.3.2.5.4 Motorrennen of autorennen	Mannen	0:00	0:00	0:00	0:00
	Vrouwen	0:00	0:00	0:00	0:00
8.3.2.5.5 Atletiek	Totaal	0:00	0:00	0:00	0:00
	Mannen	0:00	0:00	0:00	0:00
8.3.2.5.6 Zwemmen	Vrouwen	0:00	0:00	0:00	0:00
	Totaal	0:00	0:00	0:00	0:01
8.3.2.5.7 Wielrennen	Mannen	0:00	0:00	0:00	0:00
	Vrouwen	0:00	0:00	0:00	0:02
8.3.2.5.8 Toeschouwer bij andere sporten	Totaal	0:00	0:00	0:01	0:01
	Mannen	0:00	0:00	0:01	0:01
8.3.2.6 Circus	Vrouwen	0:00	0:00	0:00	0:00
	Totaal	0:00	0:02	0:01	0:06
8.3.2.7 Andere culturele of vrijetijdsactiviteiten	Mannen	0:01	0:03	0:03	0:10
	Vrouwen	0:00	0:02	0:00	0:02
8.4 Media	Totaal	0:00	0:00	0:00	0:00
	Mannen	0:00	0:00	0:00	0:00
8.4.1 Televisie en video	Vrouwen	0:00	0:00	0:00	0:00
	Totaal	0:02	0:04	0:02	0:14
8.4.1.1 Naar de televisie kijken	Mannen	0:01	0:04	0:03	0:10
	Vrouwen	0:02	0:04	0:01	0:17
8.4.1.2 Naar een videofilm kijken	Totaal	3:11	3:13	3:38	22:47
	Mannen	3:27	3:24	3:53	24:30
8.4.2 Muziek	Vrouwen	2:56	3:01	3:24	21:05
	Totaal	2:24	2:32	2:50	17:23
8.4.2.1 Naar de radio luisteren	Mannen	2:31	2:38	3:07	18:19
	Vrouwen	2:18	2:26	2:33	16:29
8.4.2.2 Naar muziek (cassettes, cd, platen) luisteren	Totaal	2:23	2:28	2:48	17:12
	Mannen	2:30	2:33	3:03	18:07
8.4.2.1 Naar de radio luisteren	Vrouwen	2:16	2:23	2:33	16:17
	Totaal	0:01	0:04	0:02	0:12
8.4.2.2 Naar muziek (cassettes, cd, platen) luisteren	Mannen	0:01	0:05	0:04	0:12
	Vrouwen	0:01	0:03	0:01	0:11
8.4.2.1 Naar de radio luisteren	Totaal	0:07	0:04	0:08	0:44
	Mannen	0:08	0:06	0:09	0:55
8.4.2.2 Naar muziek (cassettes, cd, platen) luisteren	Vrouwen	0:05	0:03	0:06	0:34
	Totaal	0:06	0:03	0:07	0:39
8.4.2.1 Naar de radio luisteren	Mannen	0:07	0:03	0:08	0:48
	Vrouwen	0:04	0:02	0:06	0:29
8.4.2.2 Naar muziek (cassettes, cd, platen) luisteren	Totaal	0:01	0:01	0:01	0:06

Tijdsbestedingonderzoek 1999

Participatiegraad			Gemiddelde duur per participant			Activiteiten
Weekdag	Zaterdag	Zondag	Weekdag	Zaterdag	Zondag	
0,10	1,54	3,67	2:30	1:59	1:45	Toeschouwer op sportmanifestaties
0,00	0,00	0,00	0:00	0:00	0:00	
0,00	0,00	0,00	0:00	0:00	0:00	
0,00	0,00	0,00	0:00	0:00	0:00	Voetbal
0,17	1,03	1,70	1:50	2:27	2:13	
0,33	2,09	2,40	1:50	2:27	2:13	Basketbal
0,00	0,00	1,00	0:00	0:00	2:11	
0,00	0,00	0,00	0:00	0:00	0:00	
0,00	0,00	0,00	0:00	0:00	0:00	Volleybal
0,00	0,00	0,00	0:00	0:00	0:00	
0,00	0,00	0,28	0:00	0:00	4:00	Motorrennen of autorennen
0,00	0,00	0,55	0:00	0:00	4:00	
0,00	0,00	0,00	0:00	0:00	0:00	Atletiek
0,00	0,00	0,00	0:00	0:00	0:00	
0,00	0,00	0,00	0:00	0:00	0:00	
0,00	0,00	0,00	0:00	0:00	0:00	Zwemmen
0,24	0,00	0,12	1:00	0:00	0:40	
0,00	0,00	0,00	0:00	0:00	0:00	Wielrennen
0,47	0,00	0,24	1:00	0:00	0:40	
0,00	0,16	0,26	0:00	1:40	3:40	
0,00	0,32	0,52	0:00	1:40	3:40	Toeschouwer bij andere sporten
0,00	0,00	0,00	0:00	0:00	0:00	
0,19	1,86	0,59	4:00	2:05	3:36	
0,39	2,45	1,19	4:00	2:09	3:36	Circus
0,00	1,28	0,00	0:00	1:58	0:00	
0,00	0,00	0,00	0:00	0:00	0:00	Andere culturele of vrijetijdsactiviteiten
0,00	0,00	0,00	0:00	0:00	0:00	
0,97	2,30	2,09	2:44	2:51	1:17	
0,50	1,81	2,85	2:16	3:58	1:35	<i>Media</i>
1,43	2,78	1,34	2:54	2:08	0:40	
94,27	91,03	92,28	3:23	3:32	3:57	Televisie en video
95,27	95,28	93,81	3:37	3:34	4:08	
93,29	86,90	90,76	3:09	3:29	3:45	Naar de televisie kijken
88,35	81,14	87,45	2:43	3:08	3:14	
88,69	85,32	89,21	2:50	3:05	3:29	
88,01	77,08	85,69	2:37	3:10	2:59	Naar een videofilm kijken
87,88	80,08	87,35	2:43	3:05	3:12	
88,34	83,98	89,21	2:50	3:03	3:25	Muziek
87,42	76,29	85,50	2:36	3:07	2:59	
1,29	4,38	3,56	1:18	1:34	1:08	
0,65	3,48	5,28	1:29	2:17	1:18	Naar de radio luisteren
1,91	5,25	1,85	1:14	1:06	0:40	
14,06	10,82	11,63	0:47	0:38	1:05	Naar muziek (cassettes, cd, platen) luisteren
14,93	11,94	12,34	0:54	0:47	1:12	
13,21	9,72	10,92	0:38	0:28	0:57	
13,02	8,39	10,53	0:45	0:34	1:04	
14,17	9,15	11,10	0:52	0:38	1:10	
11,89	7,65	9,96	0:36	0:29	0:57	
1,55	2,73	1,47	0:45	0:48	0:58	

Tijdsbestedingonderzoek 1999

B.3 Tijdsbesteding van de Belgen naar leeftijd en geslacht - vervolg en einde 50-59 jaar

Activiteiten	Geslacht	Gemiddelde duur per inwoner				
		Weekdag	Zaterdag	Zondag	Fictieve week	
	Mannen	0:01	0:02	0:01	0:07	
	Vrouwen	0:01	0:01	0:01	0:05	
8.4.3	Totaal	0:37	0:34	0:36	4:16	
	Mannen	0:42	0:37	0:30	4:37	
	Vrouwen	0:32	0:32	0:42	3:55	
8.4.3.0	Totaal	0:37	0:34	0:36	4:16	
	Mannen	0:42	0:37	0:30	4:37	
	Vrouwen	0:32	0:32	0:42	3:55	
8.4.4	Totaal	0:03	0:02	0:05	0:23	
	Mannen	0:06	0:04	0:07	0:40	
	Vrouwen	0:01	0:00	0:03	0:07	
8.4.4.1	Totaal	0:03	0:02	0:04	0:19	
	Mannen	0:05	0:03	0:05	0:32	
	Vrouwen	0:01	0:00	0:02	0:06	
8.4.4.2	Totaal	0:01	0:00	0:01	0:04	
	Mannen	0:01	0:00	0:02	0:08	
	Vrouwen	0:00	0:00	0:00	0:01	
9	Verplaatsingen	Totaal	1:21	1:34	1:24	9:42
	Mannen	1:27	1:35	1:42	10:32	
	Vrouwen	1:14	1:33	1:07	8:51	
9.1	<i>Verplaatsingen voor kinderen</i>	Totaal	0:01	0:00	0:00	0:04
	Mannen	0:01	0:00	0:00	0:04	
	Vrouwen	0:01	0:00	0:00	0:05	
9.1.1	Sport- en cultuuractiviteiten	Totaal	0:00	0:00	0:00	0:00
	Mannen	0:00	0:00	0:00	0:00	
	Vrouwen	0:00	0:00	0:00	0:00	
9.1.2	School of kinderopvang	Totaal	0:00	0:00	0:00	0:02
	Mannen	0:00	0:00	0:00	0:01	
	Vrouwen	0:01	0:00	0:00	0:03	
9.1.3	Andere verplaatsingen voor kinderen	Totaal	0:00	0:00	0:00	0:02
	Mannen	0:00	0:00	0:00	0:02	
	Vrouwen	0:00	0:00	0:00	0:01	
9.2	<i>Andere verplaatsingen</i>	Totaal	1:20	1:34	1:24	9:37
	Mannen	1:26	1:35	1:42	10:29	
	Vrouwen	1:13	1:32	1:06	8:46	
9.2.0	Andere verplaatsingen	Totaal	1:20	1:34	1:24	9:37
	Mannen	1:26	1:35	1:42	10:29	
	Vrouwen	1:13	1:32	1:06	8:46	

Tijdsbestedingonderzoek 1999

Participatiegraad			Gemiddelde duur per participant			Activiteiten
Weekdag	Zaterdag	Zondag	Weekdag	Zaterdag	Zondag	
1,32	3,14	1,89	0:49	1:07	1:01	
1,77	2,34	1,06	0:42	0:22	0:52	
58,57	47,81	42,51	1:03	1:12	1:24	Geschreven pers
59,47	49,14	37,93	1:11	1:15	1:19	
57,69	46,51	47,08	0:56	1:09	1:28	
58,57	47,81	42,51	1:03	1:12	1:24	Lezen van de geschreven pers
59,47	49,14	37,93	1:11	1:15	1:19	
57,69	46,51	47,08	0:56	1:09	1:28	
3,35	2,71	4,18	1:39	1:10	1:57	Nieuwe media
5,55	4,83	6,23	1:46	1:15	1:54	
1,18	0,66	2,14	1:05	0:37	2:06	
2,18	2,43	2,90	2:05	1:09	2:06	Computer als hobby (spelen niet inbegrepen)
3,52	4,26	4,42	2:17	1:14	1:51	
0,87	0,66	1,38	1:17	0:37	2:51	
1,17	0,35	1,59	0:49	1:09	1:20	Computercommunicatie (internet, e-mail)
2,03	0,71	2,43	0:52	1:09	1:31	
0,32	0,00	0,76	0:32	0:00	0:43	
85,27	85,79	76,97	1:35	1:49	1:50	Verplaatsingen
87,33	85,37	81,74	1:40	1:51	2:05	
83,24	86,20	72,21	1:29	1:47	1:32	
3,10	0,13	0,40	0:26	0:40	0:21	<i>Verplaatsingen voor kinderen</i>
1,97	0,00	0,25	0:35	0:00	0:30	
4,22	0,26	0,55	0:21	0:40	0:17	
0,10	0,13	0,00	0:30	0:40	0:00	Sport- en cultuuractiviteiten
0,00	0,00	0,00	0:00	0:00	0:00	
0,19	0,26	0,00	0:30	0:40	0:00	
2,30	0,00	0,00	0:20	0:00	0:00	School of kinderopvang
1,20	0,00	0,00	0:22	0:00	0:00	
3,38	0,00	0,00	0:20	0:00	0:00	
0,86	0,00	0,40	0:35	0:00	0:21	Andere verplaatsingen voor kinderen
0,88	0,00	0,25	0:49	0:00	0:30	
0,85	0,00	0,55	0:20	0:00	0:17	
84,70	85,79	76,87	1:34	1:49	1:50	<i>Andere verplaatsingen</i>
87,04	85,37	81,74	1:39	1:51	2:05	
82,39	86,20	72,02	1:29	1:47	1:32	
84,70	85,79	76,87	1:34	1:49	1:50	Andere verplaatsingen
87,04	85,37	81,74	1:39	1:51	2:05	
82,39	86,20	72,02	1:29	1:47	1:32	

Tijdsbestedingonderzoek 1999

B.3 Tijdsbesteding van de Belgen naar leeftijd en geslacht

60-69 jaar

		Gemiddelde duur per inwoner				
Activiteiten	Geslacht	Weekdag	Zaterdag	Zondag	Fictieve week	
1	Loonarbeid	Totaal	0:18	0:11	0:04	1:43
		Mannen	0:31	0:14	0:08	2:59
		Vrouwen	0:06	0:08	0:00	0:37
1.1	<i>Werk</i>	Totaal	0:17	0:11	0:04	1:41
		Mannen	0:31	0:14	0:08	2:57
		Vrouwen	0:05	0:08	0:00	0:35
1.1.1	Hoofdberoep	Totaal	0:14	0:08	0:03	1:21
		Mannen	0:24	0:10	0:07	2:19
		Vrouwen	0:05	0:06	0:00	0:31
1.1.2	Bijberoep	Totaal	0:02	0:02	0:00	0:10
		Mannen	0:03	0:04	0:00	0:21
		Vrouwen	0:00	0:00	0:00	0:00
1.1.3	Betaald overwerk	Totaal	0:00	0:00	0:00	0:00
		Mannen	0:00	0:00	0:00	0:00
		Vrouwen	0:00	0:00	0:00	0:00
1.1.4	Ander bijberoep zonder onderscheid	Totaal	0:02	0:01	0:00	0:09
		Mannen	0:03	0:00	0:01	0:15
		Vrouwen	0:00	0:01	0:00	0:04
1.1.5	Andere tijdsbesteding betreffende de arbeid	Totaal	0:00	0:00	0:00	0:01
		Mannen	0:00	0:00	0:00	0:03
		Vrouwen	0:00	0:00	0:00	0:00
1.2	<i>Pauzes op het werk</i>	Totaal	0:00	0:00	0:00	0:02
		Mannen	0:00	0:00	0:00	0:02
		Vrouwen	0:00	0:00	0:00	0:02
1.2.0	Pauzes op het werk	Totaal	0:00	0:00	0:00	0:02
		Mannen	0:00	0:00	0:00	0:02
		Vrouwen	0:00	0:00	0:00	0:02
1.3	<i>Activiteiten i.v.m. werkloosheid of zoeken naar werk</i>	Totaal	0:00	0:00	0:00	0:00
		Mannen	0:00	0:00	0:00	0:00
		Vrouwen	0:00	0:00	0:00	0:00
1.3.0	Activiteiten i.v.m. werkloosheid of zoeken naar werk	Totaal	0:00	0:00	0:00	0:00
		Mannen	0:00	0:00	0:00	0:00
		Vrouwen	0:00	0:00	0:00	0:00
2	Huishoudelijke en gezinstaken	Totaal	4:18	3:51	2:36	27:57
		Mannen	3:42	3:27	2:10	24:08
		Vrouwen	4:50	4:12	2:58	31:19
2.1	<i>Huishouding</i>	Totaal	2:56	2:34	2:10	19:26
		Mannen	1:52	1:54	1:36	12:51
		Vrouwen	3:53	3:10	2:39	25:15
2.1.01	In de keuken werken zonder onderscheid	Totaal	0:02	0:02	0:02	0:16
		Mannen	0:02	0:01	0:02	0:10
		Vrouwen	0:03	0:02	0:02	0:21
2.1.02	Maaltijden opdienen, tafel afruimen	Totaal	0:08	0:10	0:08	0:58
		Mannen	0:05	0:08	0:05	0:36
		Vrouwen	0:11	0:12	0:11	1:17
2.1.03	Maaltijden voorbereiden, schillen, koken	Totaal	0:46	0:45	0:42	5:17
		Mannen	0:26	0:25	0:24	2:59
		Vrouwen	1:03	1:04	0:57	7:18
2.1.04	De afwas doen	Totaal	0:24	0:22	0:24	2:47
		Mannen	0:17	0:16	0:15	1:57
		Vrouwen	0:30	0:28	0:31	3:31
2.1.05	Voedsel conserveren	Totaal	0:02	0:01	0:00	0:09
		Mannen	0:02	0:02	0:00	0:11

Tijdsbestedingonderzoek 1999

Participatiegraad			Gemiddelde duur per participant			Activiteiten
Weekdag	Zaterdag	Zondag	Weekdag	Zaterdag	Zondag	
5,04	3,13	1,50	5:52	5:46	4:12	Loonarbeid
8,04	4,41	3,14	6:30	5:21	4:19	
2,40	1,97	0,07	3:59	6:38	0:10	
4,83	3,13	1,50	6:00	5:41	4:06	<i>Werk</i>
7,92	4,41	3,14	6:31	5:21	4:13	
2,10	1,97	0,07	4:18	6:22	0:10	
3,39	1,70	0,93	6:55	7:39	5:47	Hoofdberoep
5,59	2,57	2,00	7:17	6:17	5:47	
1,46	0,92	0,00	5:41	11:04	0:00	
0,61	0,66	0,00	4:15	5:10	0:00	Bijberoep
1,15	1,40	0,00	4:45	5:10	0:00	
0,13	0,00	0,00	0:20	0:00	0:00	
0,00	0,17	0,04	0:00	0:10	0:10	Betaald overwerk
0,00	0,36	0,00	0:00	0:10	0:00	
0,00	0,00	0,07	0:00	0:00	0:10	
0,77	0,55	0,41	3:22	2:14	1:09	Ander bijberoep zonder onderscheid
1,06	0,00	0,89	4:27	0:00	1:09	
0,52	1,05	0,00	1:24	2:14	0:00	
0,11	0,04	0,11	3:02	1:50	2:30	Andere tijdsbesteding betreffende de arbeid
0,24	0,08	0,25	3:02	1:50	2:30	
0,00	0,00	0,00	0:00	0:00	0:00	
0,81	0,32	0,00	0:44	0:50	0:00	<i>Pauzes op het werk</i>
0,91	0,00	0,00	0:43	0:00	0:00	
0,72	0,60	0,00	0:45	0:50	0:00	
0,81	0,32	0,00	0:44	0:50	0:00	<i>Pauzes op het werk</i>
0,91	0,00	0,00	0:43	0:00	0:00	
0,72	0,60	0,00	0:45	0:50	0:00	
0,00	0,00	0,11	0:00	0:00	1:20	<i>Activiteiten i.v.m. werkloosheid of zoeken naar werk</i>
0,00	0,00	0,25	0:00	0:00	1:20	
0,00	0,00	0,00	0:00	0:00	0:00	
0,00	0,00	0,11	0:00	0:00	1:20	<i>Activiteiten i.v.m. werkloosheid of zoeken naar werk</i>
0,00	0,00	0,25	0:00	0:00	1:20	
0,00	0,00	0,00	0:00	0:00	0:00	
96,87	94,89	93,82	4:26	4:03	2:46	Huishoudelijke en gezinstaken
95,75	93,60	90,05	3:52	3:41	2:25	
97,85	96,04	97,08	4:56	4:23	3:04	
92,87	91,75	91,92	3:10	2:48	2:21	<i>Huishouding</i>
87,22	87,82	85,95	2:09	2:09	1:52	
97,85	95,28	97,08	3:58	3:20	2:44	
6,25	5,26	6,38	0:39	0:31	0:32	In de keuken werken zonder onderscheid
3,94	2,39	4,34	0:40	0:32	0:36	
8,29	7,84	8,13	0:39	0:31	0:31	
34,47	36,87	33,09	0:23	0:26	0:25	Maaltijden opdienen, tafel afruimen
23,87	30,00	22,97	0:19	0:26	0:23	
43,82	43,04	41,83	0:25	0:27	0:26	
74,42	64,81	67,44	1:02	1:10	1:02	Maaltijden voorbereiden, schillen, koken
55,32	45,93	49,29	0:47	0:54	0:49	
91,26	81,80	83,11	1:10	1:18	1:09	
66,19	61,35	63,55	0:36	0:36	0:37	De afwas doen
50,03	47,98	47,88	0:34	0:33	0:32	
80,43	73,39	77,08	0:38	0:38	0:40	
2,18	2,98	0,67	1:11	0:50	0:28	Voedsel conserveren
2,19	4,91	0,75	1:19	0:40	0:30	

Tijdsbestedingonderzoek 1999

B.3 Tijdsbesteding van de Belgen naar leeftijd en geslacht - vervolg

60-69 jaar

Activiteiten	Geslacht	Gemiddelde duur per inwoner			
		Weekdag	Zaterdag	Zondag	Fictieve week
2.1.06 Het huis reinigen, opruimen zonder onderscheid	Vrouwen	0:01	0:01	0:00	0:08
	Totaal	0:12	0:12	0:04	1:16
	Mannen	0:03	0:07	0:04	0:28
2.1.07 Stofzuigen	Vrouwen	0:19	0:17	0:04	1:58
	Totaal	0:03	0:02	0:01	0:17
	Mannen	0:01	0:02	0:01	0:10
2.1.08 Vloer reinigen	Vrouwen	0:04	0:03	0:02	0:23
	Totaal	0:07	0:05	0:02	0:41
	Mannen	0:05	0:04	0:00	0:31
2.1.09 Ruiten wassen	Vrouwen	0:08	0:06	0:04	0:50
	Totaal	0:02	0:01	0:00	0:09
	Mannen	0:00	0:00	0:00	0:01
2.1.10 Stof afnemen	Vrouwen	0:03	0:02	0:00	0:16
	Totaal	0:04	0:02	0:01	0:21
	Mannen	0:01	0:01	0:00	0:05
2.1.11 De bedden opmaken	Vrouwen	0:06	0:03	0:02	0:36
	Totaal	0:03	0:03	0:04	0:22
	Mannen	0:01	0:01	0:01	0:06
2.1.12 Een kamer opruimen	Vrouwen	0:05	0:05	0:06	0:36
	Totaal	0:09	0:07	0:08	1:01
	Mannen	0:04	0:04	0:05	0:29
2.1.13 Andere werken voor huishoudelijk onderhoud	Vrouwen	0:14	0:10	0:10	1:30
	Totaal	0:04	0:03	0:01	0:25
	Mannen	0:02	0:04	0:01	0:14
2.1.14 Buiten reinigen	Vrouwen	0:06	0:02	0:01	0:34
	Totaal	0:02	0:03	0:00	0:10
	Mannen	0:02	0:05	0:00	0:14
2.1.15 Vuilnis opruimen	Vrouwen	0:01	0:01	0:00	0:07
	Totaal	0:01	0:00	0:01	0:06
	Mannen	0:01	0:00	0:01	0:07
2.1.16 De planten verzorgen (binnenshuis)	Vrouwen	0:01	0:01	0:00	0:05
	Totaal	0:02	0:02	0:01	0:12
	Mannen	0:02	0:01	0:00	0:10
2.1.17 Verhuizen	Vrouwen	0:02	0:03	0:01	0:14
	Totaal	0:00	0:00	0:00	0:00
	Mannen	0:00	0:00	0:00	0:00
2.1.18 Boodschappen en aankopen uitpakken en opruimen	Vrouwen	0:00	0:00	0:00	0:00
	Totaal	0:05	0:04	0:02	0:31
	Mannen	0:04	0:04	0:03	0:28
2.1.19 Koffers klaarmaken voor een reis	Vrouwen	0:06	0:05	0:02	0:35
	Totaal	0:01	0:00	0:01	0:06
	Mannen	0:01	0:00	0:00	0:07
2.1.20 Zoeken naar verloren voorwerpen	Vrouwen	0:01	0:00	0:01	0:05
	Totaal	0:00	0:00	0:00	0:00
	Mannen	0:00	0:00	0:00	0:00
2.1.21 Handwas van textiel	Vrouwen	0:00	0:00	0:00	0:00
	Totaal	0:00	0:01	0:01	0:04
	Mannen	0:00	0:00	0:00	0:01
2.1.22 Textiel sorteren en in de wasmachine doen	Vrouwen	0:01	0:02	0:01	0:07
	Totaal	0:03	0:02	0:01	0:16
	Mannen	0:00	0:01	0:01	0:04
2.1.23 Textiel uit de wasmachine halen	Vrouwen	0:04	0:04	0:02	0:28
	Totaal	0:00	0:00	0:00	0:02

Tijdsbestedingonderzoek 1999

Participatiegraad			Gemiddelde duur per participant			Activiteiten
Weekdag	Zaterdag	Zondag	Weekdag	Zaterdag	Zondag	
2,18	1,24	0,59	1:04	1:26	0:27	Het huis reinigen, opruimen zonder onderscheid
15,53	14,37	8,75	1:17	1:23	0:48	
5,15	9,01	6,04	1:08	1:15	1:08	
24,69	19,20	11,09	1:19	1:27	0:39	Stofzuigen
9,22	8,38	3,90	0:28	0:29	0:37	
5,25	6,82	2,53	0:27	0:36	0:29	
12,72	9,78	5,08	0:28	0:26	0:41	Vloer reinigen
12,53	10,34	4,96	0:55	0:49	0:44	
7,84	7,88	0,55	1:09	0:52	0:30	
16,67	12,55	8,77	0:49	0:47	0:45	Ruiten wassen
3,01	1,90	0,00	0:54	0:52	0:00	
0,63	0,14	0,00	0:42	0:20	0:00	
5,11	3,49	0,00	0:55	0:53	0:00	Stof afnemen
9,90	7,42	4,39	0:36	0:28	0:23	
1,97	2,61	0,87	0:36	0:31	0:22	
16,88	11,74	7,42	0:36	0:27	0:23	De bedden opmaken
18,87	14,02	24,31	0:16	0:20	0:16	
5,75	3,68	8,70	0:12	0:26	0:15	
30,45	23,33	37,77	0:17	0:20	0:16	Een kamer opruimen
23,44	21,94	24,27	0:40	0:33	0:32	
10,47	14,39	15,63	0:38	0:27	0:33	
34,87	28,73	31,73	0:40	0:35	0:32	Andere werken voor huishoudelijk onderhoud
8,82	5,39	4,51	0:46	0:55	0:25	
5,32	5,70	4,81	0:31	1:17	0:25	
11,90	5,12	4,25	0:53	0:32	0:26	Buiten reinigen
3,31	3,16	0,54	0:45	1:23	0:12	
2,88	4,47	0,25	1:03	1:50	0:20	
3,68	1,97	0,79	0:33	0:28	0:10	Vuilnis opruimen
4,06	1,73	2,20	0:22	0:28	0:27	
5,08	2,03	2,05	0:22	0:19	0:36	
3,16	1,46	2,32	0:22	0:39	0:20	De planten verzorgen (binnenshuis)
6,59	6,16	3,95	0:27	0:32	0:25	
5,47	2,80	2,24	0:30	0:32	0:21	
7,57	9,18	5,42	0:25	0:32	0:27	Verhuizen
0,11	0,08	0,00	0:10	0:10	0:00	
0,00	0,17	0,00	0:00	0:10	0:00	
0,21	0,00	0,00	0:10	0:00	0:00	Boodschappen en aankopen uitpakken en opruimen
21,50	18,40	8,79	0:23	0:24	0:28	
17,53	17,34	7,00	0:24	0:24	0:36	
24,99	19,35	10,34	0:22	0:24	0:24	Koffers klaarmaken voor een reis
1,40	1,85	0,71	1:12	0:19	1:33	
1,58	1,22	0,25	1:27	0:23	0:10	
1,25	2,41	1,12	0:55	0:18	1:49	Zoeken naar verloren voorwerpen
0,00	0,16	0,00	0:00	0:10	0:00	
0,00	0,00	0,00	0:00	0:00	0:00	
0,00	0,30	0,00	0:00	0:10	0:00	Handwas van textiel
1,93	2,84	2,27	0:24	0:32	0:36	
0,78	0,24	0,37	0:14	0:20	0:40	
2,95	5,17	3,90	0:26	0:33	0:36	Textiel sorteren en in de wasmachine doen
11,95	8,51	6,99	0:21	0:28	0:20	
1,88	3,69	3,56	0:22	0:18	0:23	
20,83	12,85	9,96	0:21	0:30	0:19	Textiel uit de wasmachine halen
2,86	0,68	0,49	0:16	0:12	0:17	

Tijdsbestedingonderzoek 1999

B.3 Tijdsbesteding van de Belgen naar leeftijd en geslacht - vervolg

60-69 jaar

Activiteiten		Geslacht	Gemiddelde duur per inwoner			
			Weekdag	Zaterdag	Zondag	Fictieve week
		Mannen	0:00	0:00	0:00	0:00
		Vrouwen	0:01	0:00	0:00	0:04
2.1.24	Textiel in de droogmachine steken of uithalen	Totaal	0:01	0:00	0:00	0:03
		Mannen	0:00	0:00	0:00	0:00
		Vrouwen	0:01	0:00	0:00	0:05
2.1.25	Textiel aan de wasdraad ophangen of afnemen	Totaal	0:02	0:02	0:01	0:12
		Mannen	0:00	0:00	0:00	0:03
		Vrouwen	0:03	0:03	0:02	0:19
2.1.26	Textiel strijken, opvouwen, opbergen	Totaal	0:13	0:06	0:03	1:15
		Mannen	0:02	0:02	0:01	0:11
		Vrouwen	0:23	0:10	0:05	2:11
2.1.27	Zorgen voor dieren	Totaal	0:08	0:07	0:08	0:56
		Mannen	0:12	0:10	0:13	1:22
		Vrouwen	0:05	0:04	0:04	0:34
2.1.28	Administratief beheer van het huishouden	Totaal	0:02	0:01	0:01	0:11
		Mannen	0:03	0:01	0:01	0:15
		Vrouwen	0:01	0:00	0:01	0:07
2.1.29	Het budget van het huishouden maken	Totaal	0:04	0:03	0:03	0:27
		Mannen	0:05	0:05	0:03	0:33
		Vrouwen	0:03	0:02	0:03	0:22
2.2	<i>Klusjes</i>	Totaal	0:47	0:42	0:16	4:55
		Mannen	1:14	1:00	0:24	7:33
		Vrouwen	0:24	0:25	0:09	2:36
2.2.01	Onderhoud van verwarmingsinstallatie en waterleidingen	Totaal	0:00	0:01	0:00	0:01
		Mannen	0:00	0:01	0:00	0:01
		Vrouwen	0:00	0:00	0:00	0:02
2.2.02	Andere onderhoudswerken	Totaal	0:03	0:02	0:02	0:17
		Mannen	0:05	0:04	0:01	0:28
		Vrouwen	0:01	0:00	0:02	0:08
2.2.03	Onderhoud van textiel en schoenen	Totaal	0:00	0:00	0:00	0:02
		Mannen	0:00	0:00	0:00	0:00
		Vrouwen	0:01	0:01	0:00	0:04
2.2.04	Kledij verstellen, een knoop aannaaien	Totaal	0:03	0:03	0:01	0:16
		Mannen	0:00	0:01	0:00	0:01
		Vrouwen	0:05	0:04	0:02	0:30
2.2.05	Schoenen poetsen	Totaal	0:00	0:00	0:00	0:02
		Mannen	0:00	0:00	0:00	0:02
		Vrouwen	0:01	0:00	0:00	0:03
2.2.06	Kledij maken	Totaal	0:02	0:02	0:00	0:14
		Mannen	0:00	0:00	0:00	0:01
		Vrouwen	0:04	0:03	0:00	0:25
2.2.07	In de moestuin werken	Totaal	0:11	0:09	0:04	1:10
		Mannen	0:19	0:14	0:05	1:53
		Vrouwen	0:05	0:04	0:03	0:32
2.2.08	Sierplanten verzorgen in de tuin	Totaal	0:07	0:12	0:03	0:52
		Mannen	0:12	0:20	0:06	1:24
		Vrouwen	0:04	0:04	0:01	0:24
2.2.09	Gras maaien	Totaal	0:04	0:03	0:00	0:24
		Mannen	0:07	0:05	0:01	0:39
		Vrouwen	0:02	0:01	0:00	0:11
2.2.10	Renovatie, herstellingen en productie zonder onderscheid	Totaal	0:03	0:02	0:01	0:17
		Mannen	0:06	0:04	0:01	0:36
		Vrouwen	0:00	0:00	0:00	0:01

Tijdsbestedingonderzoek 1999

Participatiegraad			Gemiddelde duur per participant			Activiteiten
Weekdag	Zaterdag	Zondag	Weekdag	Zaterdag	Zondag	
0,54	0,00	0,00	0:14	0:00	0:00	
4,91	1,29	0,92	0:16	0:12	0:17	
2,62	1,47	0,49	0:20	0:16	0:24	Textiel in de droogmachine steken of uithalen
0,57	0,63	0,00	0:10	0:10	0:00	
4,42	2,22	0,91	0:21	0:18	0:24	
8,29	4,90	4,61	0:22	0:32	0:21	Textiel aan de wasdraad ophangen of afnemen
1,09	1,80	1,93	0:40	0:24	0:15	
14,64	7,68	6,91	0:21	0:33	0:23	
18,18	11,31	6,86	1:12	0:51	0:48	Textiel strijken, opvouwen, opbergen
3,44	3,10	1,31	0:49	0:50	1:15	
31,17	18,69	11,65	1:14	0:51	0:46	
19,17	15,09	20,39	0:43	0:44	0:41	Zorgen voor dieren
23,64	17,26	25,52	0:50	0:57	0:52	
15,23	13,14	15,97	0:34	0:29	0:26	
4,61	1,42	2,68	0:40	0:43	0:34	Administratief beheer van het huishouden
4,84	1,30	3,54	0:52	1:11	0:39	
4,41	1,53	1,94	0:28	0:22	0:26	
11,82	9,05	8,61	0:35	0:38	0:35	Het budget van het huishouden maken
13,03	10,51	9,94	0:37	0:48	0:34	
10,75	7,74	7,46	0:32	0:27	0:37	
42,84	35,22	23,26	1:51	1:58	1:10	<i>Klusjes</i>
50,40	45,70	29,88	2:26	2:11	1:21	
36,17	25,79	17,55	1:07	1:37	0:53	
0,69	1,21	0,50	0:18	0:56	0:19	Onderhoud van verwarmingsinstallatie en waterleidingen
0,41	1,92	0,75	0:10	0:47	0:14	
0,93	0,57	0,29	0:22	1:24	0:30	
7,16	5,41	5,93	0:38	0:37	0:29	Andere onderhoudswerken
8,63	8,53	3,36	0:53	0:43	0:36	
5,87	2,60	8,14	0:19	0:19	0:27	
1,20	0,40	0,00	0:35	1:20	0:00	Onderhoud van textiel en schoenen
0,10	0,00	0,00	0:20	0:00	0:00	
2,17	0,76	0,00	0:36	1:20	0:00	
5,32	3,72	1,73	0:48	1:15	0:47	Kledij verstellen, een knoop aannaaien
0,17	1,70	0,00	0:16	0:54	0:00	
9,86	5,54	3,22	0:48	1:21	0:47	
2,58	0,84	0,58	0:16	0:14	0:21	Schoenen poetsen
2,00	1,62	0,82	0:13	0:14	0:16	
3,09	0,13	0,38	0:17	0:10	0:30	
1,84	1,06	0,22	2:07	2:46	0:59	Kledij maken
0,41	0,00	0,00	0:40	0:00	0:00	
3,11	2,01	0,41	2:17	2:46	0:59	
12,84	10,33	4,96	1:29	1:24	1:17	In de moestuin werken
18,61	13,51	5,38	1:42	1:40	1:26	
7,76	7,47	4,59	1:02	0:59	1:08	
10,21	10,58	6,57	1:13	1:51	0:48	Sierplanten verzorgen in de tuin
11,56	17,58	9,39	1:40	1:56	1:02	
9,01	4,29	4,14	0:41	1:33	0:21	
4,86	3,75	0,55	1:25	1:17	1:04	Gras maaien
7,30	6,97	1,18	1:29	1:17	1:04	
2,71	0,86	0,00	1:17	1:23	0:00	
2,48	1,31	1,07	2:00	2:26	0:48	Renovatie, herstellingen en productie zonder onderscheid
4,82	2,36	2,26	2:09	2:46	0:47	
0,41	0,37	0,05	0:30	0:30	1:10	

Tijdsbestedingonderzoek 1999

B.3 Tijdsbesteding van de Belgen naar leeftijd en geslacht - vervolg

60-69 jaar

Activiteiten	Geslacht	Gemiddelde duur per inwoner			
		Weekdag	Zaterdag	Zondag	Fictieve week
2.2.11 Bouw en renovatie van het huis (grote werken)	Totaal	0:01	0:00	0:01	0:05
	Mannen	0:01	0:00	0:00	0:06
	Vrouwen	0:00	0:00	0:01	0:03
2.2.12 Verven, behangen	Totaal	0:06	0:04	0:01	0:33
	Mannen	0:12	0:03	0:02	1:04
	Vrouwen	0:00	0:04	0:00	0:06
2.2.13 Loodgieterij	Totaal	0:01	0:00	0:00	0:04
	Mannen	0:02	0:00	0:00	0:08
	Vrouwen	0:00	0:00	0:00	0:00
2.2.14 Elektriciteitswerken	Totaal	0:00	0:00	0:00	0:01
	Mannen	0:00	0:00	0:00	0:02
	Vrouwen	0:00	0:00	0:00	0:00
2.2.15 Binnenhuisinrichting	Totaal	0:00	0:01	0:00	0:02
	Mannen	0:01	0:01	0:00	0:04
	Vrouwen	0:00	0:00	0:00	0:00
2.2.16 Timmerwerk	Totaal	0:00	0:00	0:00	0:02
	Mannen	0:01	0:00	0:00	0:04
	Vrouwen	0:00	0:00	0:00	0:00
2.2.17 Herstellingen aan het dak	Totaal	0:00	0:00	0:00	0:00
	Mannen	0:00	0:00	0:00	0:00
	Vrouwen	0:00	0:00	0:00	0:00
2.2.18 Andere herstellingen aan het huis	Totaal	0:02	0:01	0:00	0:12
	Mannen	0:04	0:02	0:01	0:22
	Vrouwen	0:01	0:00	0:00	0:03
2.2.19 Herstelling van materieel, meubelen	Totaal	0:00	0:00	0:00	0:02
	Mannen	0:01	0:01	0:01	0:04
	Vrouwen	0:00	0:00	0:00	0:01
2.2.20 Onderhoud van voertuigen	Totaal	0:01	0:02	0:01	0:10
	Mannen	0:03	0:02	0:01	0:17
	Vrouwen	0:00	0:01	0:00	0:03
2.2.21 Productie van goederen voor het huishouden	Totaal	0:00	0:00	0:00	0:01
	Mannen	0:00	0:00	0:00	0:02
	Vrouwen	0:00	0:00	0:00	0:01
2.2.22 Herstellingen zonder onderscheid	Totaal	0:01	0:01	0:02	0:08
	Mannen	0:02	0:02	0:03	0:15
	Vrouwen	0:00	0:00	0:00	0:01
2.3 <i>Aankopen en gebruik van diensten</i>	Totaal	0:34	0:35	0:10	3:36
2.3.1 Aankopen	Mannen	0:36	0:34	0:10	3:44
	Vrouwen	0:32	0:37	0:10	3:29
	Totaal	0:30	0:34	0:09	3:13
2.3.1.1 Aankopen voor courant verbruik	Mannen	0:30	0:31	0:09	3:11
	Vrouwen	0:30	0:36	0:10	3:14
	Totaal	0:30	0:34	0:08	3:11
2.3.1.2 Belangrijke aankopen (pogingen inbegrepen)	Mannen	0:00	0:00	0:02	0:03
	Vrouwen	0:00	0:00	0:01	0:01
	Totaal	0:00	0:00	0:01	0:02
2.3.2 Gebruik van diensten	Mannen	0:06	0:02	0:01	0:32
	Vrouwen	0:03	0:01	0:00	0:15
	Totaal	0:04	0:01	0:01	0:23
2.3.2.01 Administratieve diensten zonder onderscheid	Totaal	0:00	0:00	0:00	0:02
	Mannen	0:01	0:00	0:00	0:03

Tijdsbestedingonderzoek 1999

Participatiegraad			Gemiddelde duur per participant			Activiteiten
Weekdag	Zaterdag	Zondag	Weekdag	Zaterdag	Zondag	
0,51	0,00	0,78	2:41	0:00	1:18	Bouw en renovatie van het huis (grote werken)
0,57	0,00	0,78	3:32	0:00	0:53	
0,45	0,00	0,78	1:43	0:00	1:40	
3,04	1,63	0,60	3:09	3:41	2:58	Verven, behangen
5,84	1,16	1,30	3:22	4:03	2:58	
0,56	2,06	0,00	1:05	3:30	0:00	
0,57	0,27	0,26	2:06	0:45	1:00	Loodgieterij
1,21	0,57	0,57	2:06	0:45	1:00	
0,00	0,00	0,00	0:00	0:00	0:00	
0,58	0,30	0,00	0:23	1:03	0:00	Elektriciteitswerken
1,24	0,64	0,00	0:23	1:03	0:00	
0,00	0,00	0,00	0:00	0:00	0:00	
0,25	0,67	0,16	1:34	1:32	1:47	Binnenhuisinrichting
0,54	1,02	0,34	1:34	1:17	1:47	
0,00	0,35	0,00	0:00	2:12	0:00	
0,47	0,14	0,05	1:00	1:50	2:40	Timmerwerk
1,00	0,30	0,10	1:00	1:50	2:40	
0,00	0,00	0,00	0:00	0:00	0:00	
0,00	0,00	0,00	0:00	0:00	0:00	Herstellingen aan het dak
0,00	0,00	0,00	0:00	0:00	0:00	
0,00	0,00	0,00	0:00	0:00	0:00	
1,52	0,54	0,55	2:16	2:59	1:10	Andere herstellingen aan het huis
2,23	1,15	1,19	2:52	2:59	1:10	
0,90	0,00	0,00	0:57	0:00	0:00	
0,56	0,70	0,23	0:59	1:06	1:50	Herstelling van materieel, meubelen
0,75	1,35	0,50	1:19	0:59	1:50	
0,39	0,11	0,00	0:25	2:20	0:00	
2,67	3,34	2,12	0:54	0:47	0:42	Onderhoud van voertuigen
5,37	3,47	3,22	0:53	0:48	0:46	
0,28	3,22	1,17	1:03	0:45	0:33	
0,47	0,07	0,41	0:39	0:20	0:48	Productie van goederen voor het huishouden
0,68	0,00	0,88	0:39	0:00	0:48	
0,28	0,12	0,00	0:41	0:20	0:00	
1,33	1,60	2,35	1:17	1:01	1:08	Herstellingen zonder onderscheid
2,59	2,85	5,07	1:18	1:09	1:08	
0,22	0,48	0,00	1:10	0:20	0:00	
53,89	47,26	21,97	1:03	1:15	0:45	<i>Aankopen en gebruik van diensten</i>
58,47	47,09	22,66	1:02	1:11	0:43	
49,84	47,41	21,38	1:05	1:18	0:47	
50,45	46,49	20,95	0:59	1:13	0:45	Aankopen
53,33	46,11	21,33	0:57	1:07	0:42	
47,91	46,84	20,61	1:02	1:18	0:46	
50,33	46,49	19,96	0:59	1:13	0:40	Aankopen voor courant verbruik
53,13	46,11	19,59	0:57	1:07	0:34	
47,86	46,84	20,28	1:02	1:18	0:44	
0,18	0,00	1,18	1:00	0:00	1:57	Belangrijke aankopen (pogingen inbegrepen)
0,33	0,00	2,16	1:04	0:00	1:46	
0,05	0,00	0,33	0:40	0:00	3:00	
12,01	3,73	2,50	0:35	0:39	0:23	Gebruik van diensten
15,55	5,22	3,49	0:37	0:47	0:22	
8,88	2,39	1,64	0:31	0:24	0:26	
0,82	0,26	0,00	0:36	0:20	0:00	Administratieve diensten zonder onderscheid
1,40	0,00	0,00	0:38	0:00	0:00	

Tijdsbestedingonderzoek 1999

B.3 Tijdsbesteding van de Belgen naar leeftijd en geslacht - vervolg

60-69 jaar

Activiteiten	Geslacht	Gemiddelde duur per inwoner			
		Weekdag	Zaterdag	Zondag	Fictieve week
2.3.2.02 Bank	Vrouwen	0:00	0:00	0:00	0:01
	Totaal	0:01	0:00	0:00	0:05
2.3.2.03 Post	Mannen	0:01	0:00	0:00	0:06
	Vrouwen	0:01	0:00	0:00	0:04
2.3.2.04 Gemeente	Totaal	0:00	0:00	0:00	0:01
	Mannen	0:00	0:00	0:00	0:01
2.3.2.05 Politie of rijkswacht	Vrouwen	0:00	0:00	0:00	0:00
	Totaal	0:00	0:00	0:00	0:00
2.3.2.06 Belastingkantoor	Mannen	0:00	0:00	0:00	0:00
	Vrouwen	0:00	0:00	0:00	0:00
2.3.2.07 Andere overheidsdiensten	Totaal	0:00	0:00	0:00	0:00
	Mannen	0:00	0:00	0:00	0:00
2.3.2.08 Andere administratieve diensten	Vrouwen	0:00	0:00	0:00	0:00
	Totaal	0:00	0:01	0:00	0:03
2.3.2.09 Diensten voor voertuigen zonder onderscheid	Mannen	0:01	0:01	0:00	0:04
	Vrouwen	0:00	0:00	0:00	0:02
2.3.2.10 Normaal onderhoud van voertuigen	Totaal	0:00	0:00	0:00	0:01
	Mannen	0:00	0:00	0:00	0:01
2.3.2.11 Herstelling van voertuigen	Vrouwen	0:00	0:00	0:00	0:01
	Totaal	0:01	0:00	0:00	0:04
2.3.2.12 Automatisch wassen van voertuigen (Car-wash)	Mannen	0:01	0:00	0:00	0:08
	Vrouwen	0:00	0:00	0:00	0:01
2.3.2.13 Autokeuring	Totaal	0:00	0:00	0:00	0:00
	Mannen	0:00	0:00	0:00	0:00
2.3.2.14 Reisbureau	Vrouwen	0:00	0:00	0:00	0:01
	Totaal	0:00	0:00	0:00	0:00
2.3.2.15 Andere diensten zonder onderscheid	Mannen	0:00	0:00	0:00	0:00
	Vrouwen	0:00	0:00	0:00	0:00
2.3.2.16 Bibliotheek, videotheek	Totaal	0:00	0:00	0:00	0:01
	Mannen	0:00	0:00	0:00	0:01
2.3.2.17 Wasserij, schoenmakerij, sleutelmakerij	Vrouwen	0:00	0:00	0:00	0:01
	Totaal	0:00	0:00	0:00	0:00
2.3.2.18 Contact met instellingen (telefonisch of schriftelijk)	Mannen	0:00	0:00	0:00	0:00
	Vrouwen	0:00	0:00	0:00	0:00
2.3.2.19 Veearts	Totaal	0:00	0:00	0:00	0:02
	Mannen	0:00	0:00	0:00	0:02
	Vrouwen	0:00	0:00	0:00	0:01
	Totaal	0:00	0:00	0:00	0:01

Tijdsbestedingonderzoek 1999

Participatiegraad			Gemiddelde duur per participant			Activiteiten
Weekdag	Zaterdag	Zondag	Weekdag	Zaterdag	Zondag	
0,31	0,49	0,00	0:28	0:20	0:00	
5,35	1,09	0,19	0:19	0:19	0:10	Bank
6,50	0,77	0,00	0:19	0:33	0:00	
4,33	1,37	0,36	0:19	0:13	0:10	
1,65	0,14	0,00	0:17	0:50	0:00	Post
1,61	0,29	0,00	0:21	0:50	0:00	
1,69	0,00	0,00	0:14	0:00	0:00	
0,41	0,00	0,00	0:30	0:00	0:00	Gemeente
0,64	0,00	0,00	0:28	0:00	0:00	
0,20	0,00	0,00	0:37	0:00	0:00	
0,00	0,00	0,00	0:00	0:00	0:00	Politie of rijkswacht
0,00	0,00	0,00	0:00	0:00	0:00	
0,00	0,00	0,00	0:00	0:00	0:00	
0,09	0,00	0,00	0:40	0:00	0:00	Belastingkantoor
0,19	0,00	0,00	0:40	0:00	0:00	
0,00	0,00	0,00	0:00	0:00	0:00	
0,12	0,00	0,00	0:30	0:00	0:00	Andere overheidsdiensten
0,25	0,00	0,00	0:30	0:00	0:00	
0,00	0,00	0,00	0:00	0:00	0:00	
1,98	1,03	0,71	0:22	0:53	0:30	Andere administratieve diensten
2,70	1,99	0,37	0:24	0:54	0:20	
1,35	0,17	1,01	0:18	0:41	0:33	
0,38	0,00	0,05	0:51	0:00	0:20	Diensten voor voertuigen zonder onderscheid
0,52	0,00	0,11	0:50	0:00	0:20	
0,26	0,00	0,00	0:53	0:00	0:00	
0,96	0,50	0,00	1:27	0:20	0:00	Normaal onderhoud van voertuigen
1,23	1,07	0,00	2:00	0:20	0:00	
0,71	0,00	0,00	0:38	0:00	0:00	
0,11	0,00	0,05	0:50	0:00	0:20	Herstelling van voertuigen
0,24	0,00	0,11	0:50	0:00	0:20	
0,00	0,00	0,00	0:00	0:00	0:00	
0,00	0,54	0,00	0:00	1:04	0:00	Automatisch wassen van voertuigen (Car-wash)
0,00	1,13	0,00	0:00	1:04	0:00	
0,00	0,00	0,00	0:00	0:00	0:00	
0,11	0,00	0,00	0:58	0:00	0:00	Autokeuring
0,08	0,00	0,00	0:10	0:00	0:00	
0,15	0,00	0,00	1:20	0:00	0:00	
0,00	0,00	0,00	0:00	0:00	0:00	Reisbureau
0,00	0,00	0,00	0:00	0:00	0:00	
0,00	0,00	0,00	0:00	0:00	0:00	
0,70	0,32	0,46	0:34	0:41	0:28	Andere diensten zonder onderscheid
1,13	0,14	0,76	0:28	0:20	0:31	
0,33	0,47	0,20	0:51	0:47	0:20	
0,48	0,00	0,00	0:31	0:00	0:00	Bibliotheek, videotheek
0,74	0,00	0,00	0:20	0:00	0:00	
0,26	0,00	0,00	1:00	0:00	0:00	
0,00	0,00	0,00	0:00	0:00	0:00	Wasserij, schoenmakerij, sleutelmakerij
0,00	0,00	0,00	0:00	0:00	0:00	
0,00	0,00	0,00	0:00	0:00	0:00	
0,77	0,06	1,09	0:38	0:20	0:19	Contact met instellingen (telefonisch of schriftelijk)
1,06	0,13	2,26	0:38	0:20	0:18	
0,51	0,00	0,07	0:40	0:00	0:30	
0,20	0,00	0,00	1:02	0:00	0:00	Veearts

Tijdsbestedingonderzoek 1999

B.3 Tijdsbesteding van de Belgen naar leeftijd en geslacht - vervolg

60-69 jaar

Activiteiten	Geslacht	Gemiddelde duur per inwoner				
		Weekdag	Zaterdag	Zondag	Fictieve week	
	Mannen	0:00	0:00	0:00	0:00	
	Vrouwen	0:00	0:00	0:00	0:01	
3	Verzorging en opvoeding van kinderen	Totaal	0:22	0:19	0:19	2:26
	Mannen	0:19	0:16	0:23	2:11	
	Vrouwen	0:24	0:22	0:16	2:39	
3.1	Verzorging van kinderen	Totaal	0:07	0:04	0:03	0:43
	Mannen	0:05	0:03	0:02	0:28	
	Vrouwen	0:09	0:04	0:05	0:56	
3.1.1	Zorgen voor kinderen zonder onderscheid	Totaal	0:02	0:01	0:00	0:09
	Mannen	0:01	0:01	0:00	0:07	
	Vrouwen	0:02	0:01	0:00	0:11	
3.1.2	Wassen, bad geven, kleden, te slapen leggen	Totaal	0:01	0:01	0:01	0:08
	Mannen	0:00	0:00	0:00	0:03	
	Vrouwen	0:02	0:01	0:01	0:13	
3.1.3	Voeden, het vlees snijden	Totaal	0:01	0:01	0:00	0:07
	Mannen	0:01	0:00	0:00	0:03	
	Vrouwen	0:02	0:01	0:01	0:10	
3.1.4	Verzorgen (geneesmiddelen, temperatuur)	Totaal	0:00	0:00	0:01	0:03
	Mannen	0:01	0:00	0:01	0:05	
	Vrouwen	0:00	0:00	0:00	0:01	
3.1.5	Buitenschools toezicht	Totaal	0:02	0:01	0:01	0:14
	Mannen	0:01	0:02	0:00	0:06	
	Vrouwen	0:03	0:01	0:02	0:20	
3.1.6	Naar de dokter gaan of ziekenhuisbezoek met kinderen	Totaal	0:00	0:00	0:00	0:01
	Mannen	0:00	0:00	0:00	0:02	
	Vrouwen	0:00	0:00	0:00	0:01	
3.2	Opvoeding van kinderen	Totaal	0:14	0:15	0:16	1:43
	Mannen	0:14	0:12	0:21	1:44	
	Vrouwen	0:15	0:18	0:11	1:43	
3.2.1	Spelen en lezen (niet voor school)	Totaal	0:03	0:03	0:01	0:22
	Mannen	0:03	0:03	0:01	0:20	
	Vrouwen	0:04	0:03	0:01	0:23	
3.2.2	Met de kinderen praten	Totaal	0:10	0:12	0:15	1:17
	Mannen	0:11	0:09	0:20	1:22	
	Vrouwen	0:10	0:14	0:10	1:13	
3.2.3	Toezicht op schooltaken en lessen	Totaal	0:01	0:00	0:00	0:04
	Mannen	0:00	0:00	0:00	0:01	
	Vrouwen	0:01	0:00	0:00	0:07	
3.2.4	Bezoek aan de school of kinderopvang	Totaal	0:00	0:00	0:00	0:00
	Mannen	0:00	0:00	0:00	0:00	
	Vrouwen	0:00	0:00	0:00	0:00	
4	Persoonlijke verzorging	Totaal	2:30	2:48	2:39	17:55
	Mannen	2:30	2:47	2:29	17:48	
	Vrouwen	2:29	2:49	2:47	18:01	
4.1	Eten en drinken	Totaal	1:33	1:46	1:50	11:20
	Mannen	1:35	1:49	1:43	11:27	
	Vrouwen	1:31	1:44	1:55	11:15	
4.1.1	Hoofdmaaltijden	Totaal	1:30	1:43	1:46	10:58
	Mannen	1:32	1:46	1:40	11:07	
	Vrouwen	1:28	1:41	1:52	10:51	
4.1.2	Buiten de hoofdmaaltijden	Totaal	0:03	0:03	0:04	0:22
	Mannen	0:03	0:04	0:04	0:20	
	Vrouwen	0:03	0:03	0:04	0:24	

Tijdsbestedingonderzoek 1999

Participatiegraad			Gemiddelde duur per participant			Activiteiten
Weekdag	Zaterdag	Zondag	Weekdag	Zaterdag	Zondag	
0,00	0,00	0,00	0:00	0:00	0:00	
0,38	0,00	0,00	1:02	0:00	0:00	
20,64	17,83	20,12	1:45	1:47	1:35	Verzorging en opvoeding van kinderen
17,74	15,09	18,54	1:45	1:43	2:04	
23,20	20,29	21,48	1:45	1:49	1:13	
9,53	5,30	5,36	1:15	1:14	1:00	<i>Verzorging van kinderen</i>
7,36	4,88	2,59	1:02	1:07	0:58	
11,45	5,68	7,75	1:22	1:19	1:00	
3,45	1,26	1,76	0:46	1:14	0:14	Zorgen voor kinderen zonder onderscheid
2,74	1,71	0,57	0:46	0:44	0:29	
4,08	0,85	2,79	0:46	2:09	0:12	
3,36	2,78	2,95	0:41	0:33	0:24	Wassen, bad geven, kleden, te slapen leggen
1,41	2,21	1,38	0:34	0:16	0:34	
5,08	3,29	4,30	0:42	0:44	0:21	
2,96	1,76	1,32	0:38	0:38	0:32	Voeden, het vlees snijden
1,92	1,33	0,36	0:28	0:20	0:33	
3,87	2,14	2,14	0:43	0:48	0:32	
0,85	0,82	1,43	0:57	0:22	0:40	Verzorgen (geneesmiddelen, temperatuur)
1,26	1,33	0,84	1:09	0:20	1:30	
0,49	0,36	1,94	0:30	0:30	0:21	
3,09	1,27	0,94	1:14	1:35	2:16	Buitenschools toezicht
1,75	1,28	0,00	0:55	2:08	0:00	
4,27	1,26	1,75	1:21	1:04	2:16	
0,16	0,00	0,00	2:49	0:00	0:00	Naar de dokter gaan of ziekenhuisbezoek met kinderen
0,18	0,00	0,00	4:00	0:00	0:00	
0,15	0,00	0,00	1:30	0:00	0:00	
15,54	14,90	16,77	1:33	1:41	1:35	<i>Opvoeding van kinderen</i>
13,19	12,17	17,71	1:46	1:41	2:01	
17,61	17,35	15,96	1:24	1:42	1:10	
4,00	4,90	4,01	1:27	1:02	0:32	Spelen en lezen (niet voor school)
3,47	4,90	2,63	1:35	0:54	0:47	
4,47	4,91	5,20	1:21	1:08	0:25	
10,92	9,95	13,17	1:33	1:59	1:50	Met de kinderen praten
10,46	6,86	16,12	1:40	2:13	2:05	
11,34	12,72	10,61	1:27	1:52	1:31	
1,83	0,31	0,08	0:43	1:21	1:50	Toezicht op schooltaken en lessen
0,53	0,40	0,00	0:24	2:00	0:00	
2,99	0,23	0,15	0:46	0:20	1:50	
0,33	0,00	0,00	0:10	0:00	0:00	Bezoek aan de school of kinderopvang
0,70	0,00	0,00	0:10	0:00	0:00	
0,00	0,00	0,00	0:00	0:00	0:00	
99,90	99,75	99,93	2:30	2:48	2:39	Persoonlijke verzorging
99,78	99,73	99,84	2:31	2:47	2:29	
100,00	99,77	100,00	2:29	2:49	2:47	
99,59	99,75	98,89	1:33	1:47	1:51	<i>Eten en drinken</i>
99,56	99,73	99,08	1:35	1:50	1:44	
99,62	99,77	98,72	1:31	1:44	1:57	
99,59	99,75	98,89	1:30	1:43	1:47	Hoofdmaaltijden
99,56	99,73	99,08	1:33	1:46	1:40	
99,62	99,77	98,72	1:28	1:41	1:53	
13,18	11,61	10,93	0:23	0:28	0:35	Buiten de hoofdmaaltijden
10,36	13,08	9,76	0:25	0:29	0:38	
15,66	10,29	11,94	0:22	0:27	0:32	

Tijdsbestedingonderzoek 1999

B.3 Tijdsbesteding van de Belgen naar leeftijd en geslacht - vervolg

60-69 jaar

Activiteiten	Geslacht	Gemiddelde duur per inwoner			
		Weekdag	Zaterdag	Zondag	Fictieve week
4.2 <i>Lichamelijke verzorging</i>	Totaal	0:57	1:01	0:49	6:35
	Mannen	0:56	0:57	0:46	6:21
	Vrouwen	0:58	1:05	0:52	6:46
4.2.1 Wassen, aankleden, uitkleden	Totaal	0:47	0:53	0:48	5:38
	Mannen	0:47	0:52	0:45	5:33
	Vrouwen	0:47	0:55	0:50	5:42
4.2.1.01 Toilet maken	Totaal	0:13	0:14	0:15	1:36
	Mannen	0:12	0:13	0:12	1:23
	Vrouwen	0:14	0:16	0:18	1:46
4.2.1.02 Een bad, een douche nemen	Totaal	0:14	0:17	0:13	1:38
	Mannen	0:14	0:18	0:13	1:39
	Vrouwen	0:13	0:17	0:13	1:37
4.2.1.03 Zich schminken, zich ontsminken	Totaal	0:00	0:00	0:00	0:02
	Mannen	0:00	0:00	0:00	0:00
	Vrouwen	0:00	0:01	0:01	0:03
4.2.1.04 Zich scheren	Totaal	0:01	0:01	0:01	0:08
	Mannen	0:03	0:02	0:02	0:17
	Vrouwen	0:00	0:00	0:00	0:00
4.2.1.05 Naar de wc gaan	Totaal	0:04	0:04	0:04	0:29
	Mannen	0:04	0:05	0:05	0:31
	Vrouwen	0:04	0:04	0:03	0:28
4.2.1.06 Zich aankleden, zich uitkleden	Totaal	0:12	0:13	0:12	1:27
	Mannen	0:13	0:11	0:11	1:28
	Vrouwen	0:12	0:14	0:12	1:25
4.2.1.07 Andere persoonlijke zorgen of privé-activiteit	Totaal	0:01	0:01	0:01	0:09
	Mannen	0:01	0:01	0:02	0:08
	Vrouwen	0:02	0:02	0:01	0:10
4.2.1.08 Geneesmiddelen nemen	Totaal	0:01	0:02	0:01	0:09
	Mannen	0:01	0:02	0:00	0:06
	Vrouwen	0:02	0:02	0:01	0:12
4.2.1.09 Zonnebank (thuis)	Totaal	0:00	0:00	0:00	0:00
	Mannen	0:00	0:00	0:00	0:00
	Vrouwen	0:00	0:00	0:00	0:00
4.2.1.10 Sauna (thuis)	Totaal	0:00	0:00	0:00	0:00
	Mannen	0:00	0:00	0:00	0:00
	Vrouwen	0:00	0:00	0:00	0:00
4.2.2 Professionele verzorging	Totaal	0:09	0:08	0:01	0:57
	Mannen	0:08	0:06	0:01	0:48
	Vrouwen	0:10	0:10	0:02	1:04
4.2.2.01 Een inspuiting krijgen of zichzelf geven	Totaal	0:00	0:00	0:00	0:01
	Mannen	0:00	0:00	0:00	0:01
	Vrouwen	0:00	0:00	0:00	0:00
4.2.2.02 Een verband (laten) aanleggen	Totaal	0:00	0:00	0:00	0:01
	Mannen	0:00	0:00	0:00	0:00
	Vrouwen	0:00	0:00	0:00	0:02
4.2.2.03 Medische raadplegingen of bezoeken zonder onderscheid	Totaal	0:01	0:00	0:00	0:07
	Mannen	0:02	0:00	0:00	0:12
	Vrouwen	0:01	0:01	0:00	0:04
4.2.2.04 Huisarts	Totaal	0:01	0:00	0:00	0:05
	Mannen	0:01	0:00	0:00	0:05
	Vrouwen	0:01	0:00	0:00	0:05
4.2.2.05 Specialist	Totaal	0:01	0:00	0:00	0:05
	Mannen	0:01	0:00	0:00	0:03

Tijdsbestedingonderzoek 1999

Participatiegraad			Gemiddelde duur per participant			Activiteiten
Weekdag	Zaterdag	Zondag	Weekdag	Zaterdag	Zondag	
98,24	97,60	98,19	0:58	1:03	0:50	<i>Lichamelijke verzorging</i>
97,11	95,73	98,11	0:57	1:00	0:47	
99,25	99,28	98,25	0:58	1:06	0:53	
97,75	97,13	98,19	0:48	0:55	0:49	Wassen, aankleden, uitkleden
97,05	95,48	98,11	0:49	0:54	0:46	
98,36	98,61	98,25	0:48	0:56	0:51	
53,39	50,46	54,67	0:25	0:28	0:28	Toilet maken
49,71	48,49	49,82	0:24	0:26	0:23	
56,64	52,22	58,86	0:26	0:30	0:31	
60,61	64,05	57,73	0:22	0:27	0:23	Een bad, een douche nemen
60,65	61,65	56,50	0:22	0:29	0:23	
60,58	66,21	58,79	0:22	0:25	0:23	
1,31	2,39	2,65	0:13	0:16	0:16	Zich schminken, zich ontsminken
0,23	0,23	0,00	0:10	0:20	0:00	
2,26	4,33	4,94	0:14	0:16	0:16	
8,90	8,70	8,84	0:13	0:13	0:13	Zich scheren
18,85	18,38	18,81	0:13	0:13	0:13	
0,12	0,00	0,24	0:10	0:00	0:10	
28,26	26,25	26,38	0:15	0:16	0:15	Naar de wc gaan
30,02	27,37	31,73	0:14	0:17	0:15	
26,71	25,24	21,77	0:16	0:14	0:15	
61,90	51,94	61,27	0:20	0:24	0:19	Zich aankleden, zich uitkleden
61,56	49,49	58,25	0:22	0:21	0:19	
62,19	54,14	63,87	0:19	0:27	0:20	
5,43	4,57	5,11	0:25	0:31	0:21	Andere persoonlijke zorgen of privé-activiteit
5,70	4,74	6,97	0:21	0:20	0:22	
5,19	4,42	3,51	0:29	0:41	0:20	
4,55	6,79	3,30	0:26	0:33	0:22	Geneesmiddelen nemen
2,20	5,00	2,65	0:28	0:44	0:18	
6,62	8,41	3,87	0:26	0:27	0:25	
0,20	0,00	0,00	0:10	0:00	0:00	Zonnebank (thuis)
0,00	0,00	0,00	0:00	0:00	0:00	
0,37	0,00	0,00	0:10	0:00	0:00	
0,00	0,00	0,00	0:00	0:00	0:00	Sauna (thuis)
0,00	0,00	0,00	0:00	0:00	0:00	
0,00	0,00	0,00	0:00	0:00	0:00	
14,51	10,42	3,84	1:05	1:18	0:32	Professionele verzorging
12,86	3,76	2,90	1:05	2:31	0:25	
15,96	16,42	4,65	1:05	1:03	0:35	
0,27	0,25	0,00	0:34	0:38	0:00	Een inspuiting krijgen of zichzelf geven
0,44	0,25	0,00	0:38	0:50	0:00	
0,13	0,25	0,00	0:20	0:27	0:00	
0,79	0,51	0,32	0:25	0:20	0:33	Een verband (laten) aanleggen
0,22	0,00	0,00	0:20	0:00	0:00	
1,29	0,97	0,60	0:26	0:20	0:33	
1,60	1,44	0,30	1:25	0:32	0:50	Medische raadplegingen of bezoeken zonder onderscheid
1,67	0,69	0,64	2:15	0:24	0:50	
1,54	2,11	0,00	0:38	0:35	0:00	
2,78	0,33	0,30	0:37	0:10	0:30	Huisarts
2,68	0,00	0,64	0:37	0:00	0:30	
2,88	0,62	0,00	0:36	0:10	0:00	
1,57	0,00	0,00	1:03	0:00	0:00	Specialist
1,46	0,00	0,00	0:43	0:00	0:00	

Tijdsbestedingonderzoek 1999

B.3 Tijdsbesteding van de Belgen naar leeftijd en geslacht - vervolg

60-69 jaar

Activiteiten	Geslacht	Gemiddelde duur per inwoner			
		Weekdag	Zaterdag	Zondag	Fictieve week
4.2.2.06 Tandarts	Vrouwen	0:01	0:00	0:00	0:07
	Totaal	0:00	0:00	0:00	0:00
	Mannen	0:00	0:00	0:00	0:00
4.2.2.07 Kinesitherapie en andere paramedische verzorging	Vrouwen	0:00	0:00	0:00	0:00
	Totaal	0:01	0:00	0:00	0:07
	Mannen	0:01	0:00	0:00	0:03
4.2.2.08 Alternatieve geneeskunde	Vrouwen	0:02	0:00	0:00	0:10
	Totaal	0:00	0:00	0:00	0:00
	Mannen	0:00	0:00	0:00	0:00
4.2.2.09 Andere medische verzorging	Vrouwen	0:00	0:00	0:00	0:00
	Totaal	0:01	0:02	0:00	0:08
	Mannen	0:02	0:04	0:00	0:14
4.2.2.10 Persoonlijke diensten zonder onderscheid	Vrouwen	0:01	0:00	0:00	0:03
	Totaal	0:01	0:01	0:00	0:05
	Mannen	0:01	0:01	0:00	0:06
4.2.2.11 Kapper	Vrouwen	0:01	0:01	0:00	0:04
	Totaal	0:02	0:04	0:01	0:14
	Mannen	0:00	0:00	0:00	0:02
4.2.2.12 Manicure, pedicure	Vrouwen	0:03	0:08	0:01	0:25
	Totaal	0:00	0:00	0:00	0:01
	Mannen	0:00	0:00	0:00	0:02
4.2.2.13 Schoonheidssalon	Vrouwen	0:00	0:00	0:00	0:01
	Totaal	0:00	0:00	0:00	0:01
	Mannen	0:00	0:00	0:00	0:00
5 Slapen, rusten en ontspannen	Totaal	9:18	9:24	9:51	65:43
	Mannen	9:07	9:15	10:01	64:51
	Vrouwen	9:27	9:32	9:44	66:29
5.1 <i>Slapen en rusten</i>	Totaal	8:35	8:36	9:13	60:45
	Mannen	8:27	8:25	9:16	59:56
	Vrouwen	8:43	8:46	9:09	61:28
5.1.1 Slapen	Totaal	8:34	8:33	9:07	60:29
	Mannen	8:24	8:20	9:09	59:28
	Vrouwen	8:43	8:44	9:05	61:22
5.1.2 Ziek in bed of bedlegerig	Totaal	0:02	0:03	0:06	0:16
	Mannen	0:03	0:05	0:08	0:28
	Vrouwen	0:00	0:02	0:04	0:06
5.2 <i>Ontspannen en luieren</i>	Totaal	0:42	0:48	0:39	4:58
	Mannen	0:40	0:50	0:44	4:55
	Vrouwen	0:44	0:46	0:34	5:00
5.2.1 Zich ontspannen, niets doen, mediteren	Totaal	0:40	0:46	0:38	4:46
	Mannen	0:39	0:49	0:43	4:45
	Vrouwen	0:42	0:44	0:34	4:47
5.2.2 Zonnebaden	Totaal	0:01	0:00	0:00	0:06
	Mannen	0:00	0:00	0:00	0:00
	Vrouwen	0:02	0:01	0:00	0:11
5.2.3 Roken	Totaal	0:01	0:01	0:01	0:06
	Mannen	0:02	0:01	0:01	0:10
	Vrouwen	0:00	0:00	0:00	0:03
5.2.4 Nadenken	Totaal	0:00	0:00	0:00	0:00
	Mannen	0:00	0:00	0:00	0:00
	Vrouwen	0:00	0:00	0:00	0:00
6 Onderwijs en opleiding	Totaal	0:03	0:02	0:01	0:20

Tijdsbestedingonderzoek 1999

Participatiegraad			Gemiddelde duur per participant			Activiteiten
Weekdag	Zaterdag	Zondag	Weekdag	Zaterdag	Zondag	
1,68	0,00	0,00	1:19	0:00	0:00	Tandarts
0,18	0,00	0,00	0:38	0:00	0:00	
0,11	0,00	0,00	1:00	0:00	0:00	
0,25	0,00	0,00	0:30	0:00	0:00	Kinesitherapie en andere paramedische verzorging
3,17	0,24	0,56	0:42	0:45	0:30	
1,67	0,00	0,00	0:37	0:00	0:00	
4,49	0,45	1,05	0:44	0:45	0:30	Alternatieve geneeskunde
0,00	0,00	0,00	0:00	0:00	0:00	
0,00	0,00	0,00	0:00	0:00	0:00	
0,00	0,00	0,00	0:00	0:00	0:00	Andere medische verzorging
1,32	1,17	0,28	1:27	3:05	0:20	
1,66	1,65	0,60	1:51	4:22	0:20	
1,02	0,74	0,00	0:52	0:30	0:00	Persoonlijke diensten zonder onderscheid
2,85	1,12	0,47	0:31	0:56	0:10	
3,11	1,05	1,02	0:34	1:08	0:10	
2,63	1,19	0,00	0:28	0:46	0:00	Kapper
2,37	5,85	1,61	1:20	1:15	0:37	
1,48	0,67	0,00	0:25	0:50	0:00	
3,16	10,51	3,00	1:42	1:17	0:37	Manicure, pedicure
0,50	0,00	0,00	0:56	0:00	0:00	
0,50	0,00	0,00	1:02	0:00	0:00	
0,50	0,00	0,00	0:51	0:00	0:00	Schoonheidssalon
0,20	0,20	0,00	1:21	0:50	0:00	
0,00	0,00	0,00	0:00	0:00	0:00	
0,37	0,37	0,00	1:21	0:50	0:00	Slapen, rusten en ontspannen
100,00	100,00	100,00	9:18	9:24	9:51	
100,00	100,00	100,00	9:07	9:15	10:01	
100,00	100,00	100,00	9:27	9:32	9:44	<i>Slapen en rusten</i>
100,00	100,00	100,00	8:35	8:36	9:13	
100,00	100,00	100,00	8:27	8:25	9:16	
100,00	100,00	100,00	8:43	8:46	9:09	Slapen
99,90	99,87	99,93	8:34	8:33	9:07	
99,78	99,73	99,84	8:25	8:22	9:10	
100,00	100,00	100,00	8:43	8:44	9:05	Ziek in bed of bedlegerig
0,14	0,69	0,87	18:25	7:39	11:02	
0,29	0,55	0,92	18:25	13:52	13:40	
0,00	0,81	0,83	0:00	3:50	8:31	<i>Ontspannen en luieren</i>
69,19	63,90	68,14	1:01	1:15	0:57	
68,67	66,35	67,38	0:59	1:15	1:06	
69,64	61,69	68,79	1:03	1:14	0:50	Zich ontspannen, niets doen, mediteren
68,51	63,90	66,84	0:59	1:13	0:57	
67,27	66,35	65,52	0:58	1:13	1:06	
69,61	61,69	67,98	1:00	1:12	0:50	Zonnebaden
0,36	0,59	0,16	4:34	1:24	1:50	
0,00	0,00	0,00	0:00	0:00	0:00	
0,68	1,12	0,29	4:34	1:24	1:50	Roken
2,38	2,20	3,05	0:41	0:30	0:21	
4,43	3,53	5,33	0:34	0:30	0:21	
0,58	1,01	1,08	1:26	0:27	0:17	Nadenken
0,05	0,72	0,16	0:43	0:20	0:15	
0,07	1,35	0,00	0:20	0:13	0:00	
0,04	0,16	0,30	1:20	1:10	0:15	Onderwijs en opleiding
2,52	1,34	1,07	2:16	1:52	1:34	

Tijdsbestedingonderzoek 1999

B.3 Tijdsbesteding van de Belgen naar leeftijd en geslacht - vervolg

60-69 jaar

Activiteiten	Geslacht	Gemiddelde duur per inwoner			
		Weekdag	Zaterdag	Zondag	Fictieve week
	Mannen	0:03	0:02	0:01	0:19
	Vrouwen	0:04	0:01	0:01	0:20
6.1	Totaal	0:00	0:00	0:00	0:03
	Mannen	0:00	0:00	0:00	0:02
	Vrouwen	0:01	0:00	0:00	0:03
6.1.1	Totaal	0:00	0:00	0:00	0:00
	Mannen	0:00	0:00	0:00	0:00
	Vrouwen	0:00	0:00	0:00	0:00
6.1.2	Totaal	0:00	0:00	0:00	0:01
	Mannen	0:00	0:00	0:00	0:00
	Vrouwen	0:00	0:00	0:00	0:02
6.1.3	Totaal	0:00	0:00	0:00	0:01
	Mannen	0:00	0:00	0:00	0:02
	Vrouwen	0:00	0:00	0:00	0:01
6.1.4	Totaal	0:00	0:00	0:00	0:00
	Mannen	0:00	0:00	0:00	0:00
	Vrouwen	0:00	0:00	0:00	0:01
6.2	Totaal	0:03	0:01	0:00	0:16
	Mannen	0:03	0:02	0:01	0:17
	Vrouwen	0:03	0:00	0:00	0:15
6.2.1	Totaal	0:00	0:00	0:00	0:00
	Mannen	0:00	0:00	0:00	0:00
	Vrouwen	0:00	0:00	0:00	0:00
6.2.2	Totaal	0:00	0:00	0:00	0:02
	Mannen	0:00	0:00	0:00	0:00
	Vrouwen	0:01	0:00	0:00	0:04
6.2.3	Totaal	0:00	0:00	0:00	0:00
	Mannen	0:00	0:00	0:00	0:00
	Vrouwen	0:00	0:00	0:00	0:00
6.2.4	Totaal	0:00	0:00	0:00	0:00
	Mannen	0:00	0:00	0:00	0:00
	Vrouwen	0:00	0:00	0:00	0:00
6.2.5	Totaal	0:01	0:00	0:00	0:06
	Mannen	0:01	0:00	0:00	0:05
	Vrouwen	0:01	0:00	0:00	0:07
6.2.6	Totaal	0:00	0:00	0:00	0:01
	Mannen	0:00	0:00	0:01	0:01
	Vrouwen	0:00	0:00	0:00	0:02
6.2.7	Totaal	0:01	0:01	0:00	0:06
	Mannen	0:02	0:02	0:00	0:10
	Vrouwen	0:00	0:00	0:00	0:02
6.2.8	Totaal	0:00	0:00	0:00	0:00
	Mannen	0:00	0:00	0:00	0:00
	Vrouwen	0:00	0:00	0:00	0:00
6.2.9	Totaal	0:00	0:00	0:00	0:00
	Mannen	0:00	0:00	0:00	0:00
	Vrouwen	0:00	0:00	0:00	0:00
6.3	Totaal	0:00	0:00	0:00	0:01
	Mannen	0:00	0:00	0:00	0:01
	Vrouwen	0:00	0:00	0:01	0:02
6.3.0	Totaal	0:00	0:00	0:00	0:01
	Mannen	0:00	0:00	0:00	0:01
	Vrouwen	0:00	0:00	0:01	0:02

Tijdsbestedingonderzoek 1999

Participatiegraad			Gemiddelde duur per participant			Activiteiten
Weekdag	Zaterdag	Zondag	Weekdag	Zaterdag	Zondag	
2,67	1,60	1,46	1:56	2:33	1:31	
2,39	1,11	0,73	2:37	1:00	1:40	
0,49	0,15	0,21	1:33	1:50	1:40	Onderwijs
0,22	0,16	0,46	1:43	1:30	1:40	
0,73	0,14	0,00	1:31	2:10	0:00	
0,00	0,00	0,00	0:00	0:00	0:00	Studies zonder onderscheid
0,00	0,00	0,00	0:00	0:00	0:00	
0,00	0,00	0,00	0:00	0:00	0:00	
0,19	0,07	0,00	1:28	2:10	0:00	Les op school, universiteit
0,00	0,00	0,00	0:00	0:00	0:00	
0,36	0,14	0,00	1:28	2:10	0:00	
0,20	0,07	0,21	1:35	1:30	1:40	Huiswerk maken, studeren
0,22	0,16	0,46	1:43	1:30	1:40	
0,19	0,00	0,00	1:27	0:00	0:00	
0,10	0,00	0,00	1:40	0:00	0:00	Bijbehorende activiteiten zonder onderscheid
0,00	0,00	0,00	0:00	0:00	0:00	
0,18	0,00	0,00	1:40	0:00	0:00	
1,92	1,19	0,64	2:26	1:53	1:14	Cursussen en opleiding
2,09	1,44	1,00	2:10	2:40	1:27	
1,77	0,97	0,33	2:43	0:49	0:40	
0,00	0,00	0,00	0:00	0:00	0:00	Beroepsopleiding door de werkgever betaald
0,00	0,00	0,00	0:00	0:00	0:00	
0,00	0,00	0,00	0:00	0:00	0:00	
0,36	0,14	0,00	2:05	0:49	0:00	Taalcursussen
0,10	0,00	0,00	1:10	0:00	0:00	
0,60	0,26	0,00	2:13	0:49	0:00	
0,00	0,00	0,00	0:00	0:00	0:00	Autorijschool
0,00	0,00	0,00	0:00	0:00	0:00	
0,00	0,00	0,00	0:00	0:00	0:00	
0,13	0,12	0,00	0:10	0:50	0:00	Muzieklessen
0,27	0,00	0,00	0:10	0:00	0:00	
0,00	0,22	0,00	0:00	0:50	0:00	
0,57	0,18	0,00	3:31	0:30	0:00	Avondcursus, gelegenhedscursus
0,40	0,00	0,00	4:00	0:00	0:00	
0,72	0,35	0,00	3:17	0:30	0:00	
0,18	0,00	0,36	2:01	0:00	1:40	Andere lessen
0,14	0,00	0,78	1:10	0:00	1:40	
0,22	0,00	0,00	2:30	0:00	0:00	
0,74	0,68	0,28	2:01	2:40	0:40	Persoonlijke studies
0,99	1,44	0,22	2:36	2:40	0:40	
0,52	0,00	0,33	1:04	0:00	0:40	
0,09	0,00	0,00	0:10	0:00	0:00	Huiswerk en werk voor cursussen (uitgezonderd beroepsopleiding)
0,18	0,00	0,00	0:10	0:00	0:00	
0,00	0,00	0,00	0:00	0:00	0:00	
0,00	0,07	0,00	0:00	1:40	0:00	Cursussen zonder onderscheid
0,00	0,00	0,00	0:00	0:00	0:00	
0,00	0,13	0,00	0:00	1:40	0:00	
0,36	0,00	0,22	0:50	0:00	2:30	Pauzes i.v.m. onderwijs en opleiding
0,36	0,00	0,00	0:40	0:00	0:00	
0,36	0,00	0,40	0:58	0:00	2:30	
0,36	0,00	0,22	0:50	0:00	2:30	Pauzes i.v.m. onderwijs en opleiding
0,36	0,00	0,00	0:40	0:00	0:00	
0,36	0,00	0,40	0:58	0:00	2:30	

Tijdsbestedingonderzoek 1999

B.3 Tijdsbesteding van de Belgen naar leeftijd en geslacht - vervolg

60-69 jaar

Activiteiten	Geslacht	Gemiddelde duur per inwoner			
		Weekdag	Zaterdag	Zondag	Fictieve week
7 Sociale activiteiten	Totaal	1:22	1:43	2:07	10:41
	Mannen	1:18	1:41	2:08	10:22
	Vrouwen	1:26	1:45	2:05	10:59
7.1 Deelnemen aan activiteiten	Totaal	0:11	0:18	0:20	1:32
	Mannen	0:16	0:22	0:28	2:08
	Vrouwen	0:06	0:15	0:14	1:01
7.1.01 Vrijwilligerswerk zonder onderscheid	Totaal	0:03	0:01	0:00	0:14
	Mannen	0:05	0:01	0:00	0:27
	Vrouwen	0:00	0:00	0:00	0:03
7.1.02 Lid van een comité (vrijwilligerswerk)	Totaal	0:00	0:00	0:01	0:03
	Mannen	0:01	0:00	0:02	0:06
	Vrouwen	0:00	0:00	0:00	0:01
7.1.03 Administratief of boekhoudkundig werk (vrijwilligerswerk)	Totaal	0:00	0:00	0:01	0:03
	Mannen	0:01	0:00	0:02	0:05
	Vrouwen	0:00	0:00	0:00	0:02
7.1.04 Activiteiten voorbereiden en helpen tijdens activiteiten (vrijwilligerswerk)	Totaal	0:01	0:00	0:00	0:03
	Mannen	0:01	0:00	0:00	0:07
	Vrouwen	0:00	0:00	0:00	0:00
7.1.05 In de eetzaal werken, koken, helpen in de bar (vrijwilligerswerk)	Totaal	0:00	0:02	0:00	0:02
	Mannen	0:00	0:05	0:00	0:05
	Vrouwen	0:00	0:00	0:00	0:00
7.1.06 Knutselen of herstellen (vrijwilligerswerk)	Totaal	0:00	0:00	0:00	0:00
	Mannen	0:00	0:00	0:00	0:00
	Vrouwen	0:00	0:00	0:00	0:00
7.1.07 Informatie aan het publiek, folders uitdragen (vrijwilligerswerk)	Totaal	0:00	0:00	0:01	0:01
	Mannen	0:00	0:00	0:01	0:01
	Vrouwen	0:00	0:00	0:00	0:00
7.1.08 Activiteiten in verband met geldinzameling (vrijwilligerswerk)	Totaal	0:00	0:00	0:00	0:01
	Mannen	0:00	0:00	0:00	0:00
	Vrouwen	0:00	0:00	0:00	0:02
7.1.09 Andere activiteiten (vrijwilligerswerk)	Totaal	0:00	0:00	0:00	0:02
	Mannen	0:01	0:00	0:00	0:04
	Vrouwen	0:00	0:00	0:00	0:00
7.1.10 Zorgen voor ouderen, zieken, gehandicapten (vrijwilligerswerk)	Totaal	0:00	0:00	0:00	0:03
	Mannen	0:00	0:00	0:00	0:00
	Vrouwen	0:01	0:01	0:00	0:05
7.1.11 Maaltijden verstrekken (vrijwilligerswerk)	Totaal	0:00	0:00	0:00	0:01
	Mannen	0:00	0:00	0:00	0:00
	Vrouwen	0:00	0:00	0:00	0:01
7.1.12 Instructeur of leraar van een cursus (vrijwilligerswerk)	Totaal	0:00	0:00	0:00	0:00
	Mannen	0:00	0:00	0:00	0:00
	Vrouwen	0:00	0:00	0:00	0:00
7.1.13 Trainer of scheidsrechter (vrijwilligerswerk)	Totaal	0:00	0:00	0:00	0:00
	Mannen	0:00	0:00	0:00	0:00
	Vrouwen	0:00	0:00	0:00	0:00
7.1.14 Monitor of groepsverantwoordelijke voor de jeugd (vrijwilligerswerk)	Totaal	0:00	0:00	0:00	0:00
	Mannen	0:00	0:00	0:00	0:00
	Vrouwen	0:00	0:00	0:00	0:00
7.1.15 Vrijwilligerswerk voor een zelfhulpgroep	Totaal	0:00	0:00	0:00	0:00
	Mannen	0:00	0:00	0:00	0:01
	Vrouwen	0:00	0:00	0:00	0:00
7.1.16 Ander vrijwilligerswerk voor individuen	Totaal	0:01	0:00	0:01	0:07
	Mannen	0:02	0:01	0:02	0:11

Tijdsbestedingonderzoek 1999

Participatiegraad			Gemiddelde duur per participant			Activiteiten
Weekdag	Zaterdag	Zondag	Weekdag	Zaterdag	Zondag	
77,86	79,09	86,64	1:46	2:11	2:26	Sociale activiteiten
75,42	79,55	85,09	1:44	2:07	2:31	
80,01	78,67	87,97	1:47	2:13	2:22	
9,30	16,24	21,97	1:56	1:52	1:33	<i>Deelnemen aan activiteiten</i>
11,04	17,20	21,13	2:22	2:07	2:12	
7,76	15,38	22,69	1:22	1:37	1:02	
1,40	0,53	0,16	3:10	1:56	2:08	Vrijwilligerswerk zonder onderscheid
2,62	0,23	0,26	3:19	5:40	2:50	
0,33	0,81	0,08	2:05	1:00	0:10	
0,32	0,12	0,35	2:15	1:20	5:10	Lid van een comité (vrijwilligerswerk)
0,47	0,25	0,76	2:33	1:20	5:10	
0,19	0,00	0,00	1:33	0:00	0:00	
0,43	0,13	0,85	1:46	1:00	1:40	Administratief of boekhoudkundig werk
0,62	0,00	1,26	1:47	0:00	2:11	(vrijwilligerswerk)
0,26	0,25	0,49	1:43	1:00	0:31	
0,32	0,28	0,07	3:02	0:38	3:40	Activiteiten voorbereiden en helpen tijdens
0,67	0,59	0,16	3:02	0:38	3:40	activiteiten (vrijwilligerswerk)
0,00	0,00	0,00	0:00	0:00	0:00	
0,00	0,60	0,00	0:00	6:39	0:00	In de eetzaal werken, koken, helpen in de bar
0,00	1,02	0,00	0:00	7:50	0:00	(vrijwilligerswerk)
0,00	0,22	0,00	0:00	1:40	0:00	
0,00	0,00	0,00	0:00	0:00	0:00	Knutselen of herstellen (vrijwilligerswerk)
0,00	0,00	0,00	0:00	0:00	0:00	
0,00	0,00	0,00	0:00	0:00	0:00	
0,00	0,00	0,24	0:00	0:00	3:30	Informatie aan het publiek, folders uitdragen
0,00	0,00	0,53	0:00	0:00	3:30	(vrijwilligerswerk)
0,00	0,00	0,00	0:00	0:00	0:00	
0,31	0,00	0,04	1:04	0:00	0:10	Activiteiten in verband met geldinzameling
0,00	0,00	0,00	0:00	0:00	0:00	(vrijwilligerswerk)
0,58	0,00	0,08	1:04	0:00	0:10	
0,31	0,00	0,00	2:09	0:00	0:00	Andere activiteiten (vrijwilligerswerk)
0,59	0,00	0,00	2:04	0:00	0:00	
0,06	0,00	0,00	2:50	0:00	0:00	
0,19	0,31	0,00	4:16	2:10	0:00	Zorgen voor ouderen, zieken, gehandicapten
0,00	0,00	0,00	0:00	0:00	0:00	(vrijwilligerswerk)
0,36	0,58	0,00	4:16	2:10	0:00	
0,25	0,00	0,00	1:00	0:00	0:00	Maaltijden verstrekken (vrijwilligerswerk)
0,00	0,00	0,00	0:00	0:00	0:00	
0,48	0,00	0,00	1:00	0:00	0:00	
0,06	0,00	0,00	1:42	0:00	0:00	Instructeur of leraar van een cursus
0,06	0,00	0,00	1:20	0:00	0:00	(vrijwilligerswerk)
0,06	0,00	0,00	2:00	0:00	0:00	
0,00	0,14	0,00	0:00	2:10	0:00	Trainer of scheidsrechter (vrijwilligerswerk)
0,00	0,29	0,00	0:00	2:10	0:00	
0,00	0,00	0,00	0:00	0:00	0:00	
0,00	0,00	0,00	0:00	0:00	0:00	Monitor of groepsverantwoordelijke voor de jeugd
0,00	0,00	0,00	0:00	0:00	0:00	(vrijwilligerswerk)
0,00	0,00	0,00	0:00	0:00	0:00	
0,07	0,00	0,06	2:05	0:00	1:00	Vrijwilligerswerk voor een zelfhulpgroep
0,14	0,00	0,00	2:05	0:00	0:00	
0,00	0,00	0,12	0:00	0:00	1:00	
0,65	0,68	0,23	2:45	1:05	5:30	Ander vrijwilligerswerk voor individuen
0,51	1,43	0,50	5:32	1:05	5:30	

Tijdsbestedingonderzoek 1999

B.3 Tijdsbesteding van de Belgen naar leeftijd en geslacht - vervolg

60-69 jaar

Activiteiten	Geslacht	Gemiddelde duur per inwoner			
		Weekdag	Zaterdag	Zondag	Fictieve week
7.1.17 Activiteit voor een milieubeschermingsorganisatie	Vrouwen	0:01	0:00	0:00	0:03
	Totaal	0:00	0:00	0:00	0:00
7.1.18 Activiteit voor een dierenbeschermingsorganisatie	Mannen	0:00	0:00	0:00	0:00
	Totaal	0:00	0:00	0:00	0:00
7.1.19 Activiteiten voor een organisatie zonder onderscheid	Vrouwen	0:00	0:00	0:00	0:00
	Totaal	0:00	0:00	0:04	0:04
7.1.20 Vergaderingen en manifestaties van een politieke organisatie	Mannen	0:00	0:00	0:08	0:08
	Totaal	0:00	0:00	0:00	0:01
7.1.21 Vergaderingen en manifestaties van een culturele organisatie	Mannen	0:00	0:00	0:00	0:00
	Totaal	0:00	0:03	0:00	0:05
7.1.22 Vergaderingen en manifestaties van een sociale organisatie	Mannen	0:01	0:04	0:01	0:09
	Totaal	0:01	0:00	0:00	0:06
7.1.23 Vergaderingen en manifestaties van een jeugdorganisatie	Mannen	0:01	0:00	0:00	0:03
	Totaal	0:00	0:00	0:00	0:08
7.1.24 Godsdienstige ceremonies en praktijken	Mannen	0:00	0:00	0:00	0:00
	Totaal	0:01	0:05	0:11	0:20
7.1.25 Godsdienstige activiteiten en thuis bidden	Mannen	0:01	0:06	0:09	0:19
	Totaal	0:01	0:05	0:13	0:21
7.1.26 Bezoek aan het kerkhof	Mannen	0:01	0:01	0:00	0:06
	Totaal	0:00	0:00	0:00	0:01
7.1.27 Begrafenis	Mannen	0:01	0:00	0:02	0:06
	Totaal	0:01	0:04	0:00	0:08
7.2 Sociale contacten	Mannen	0:01	0:04	0:00	0:09
	Totaal	1:06	1:20	1:39	8:28
7.2.1 Vergaderingen, recepties of feesten zonder onderscheid	Mannen	0:59	1:16	1:34	7:44
	Totaal	0:02	0:02	0:02	0:16
7.2.2 Huwelijk	Mannen	0:02	0:02	0:03	0:21
	Totaal	0:00	0:02	0:00	0:02
7.2.3 Verjaardag	Mannen	0:00	0:03	0:00	0:03
	Totaal	0:01	0:02	0:02	0:07
7.2.4 Andere familiefeesten	Mannen	0:00	0:00	0:01	0:02
	Totaal	0:00	0:04	0:04	0:10
7.2.5 Andere feesten met vrienden of collega's	Mannen	0:01	0:04	0:02	0:12
	Totaal	0:00	0:04	0:04	0:10
7.2.6 Spreken, beraadslagen (zonder bijzondere	Mannen	0:01	0:04	0:01	0:08
	Totaal	0:01	0:05	0:01	0:09
	Mannen	0:01	0:05	0:01	0:10
	Totaal	0:30	0:29	0:46	3:44

Tijdsbestedingonderzoek 1999

Participatiegraad			Gemiddelde duur per participant			Activiteiten
Weekdag	Zaterdag	Zondag	Weekdag	Zaterdag	Zondag	
0,78	0,00	0,00	1:08	0:00	0:00	Activiteit voor een milieubeschermingsorganisatie
0,00	0,00	0,00	0:00	0:00	0:00	
0,00	0,00	0,00	0:00	0:00	0:00	
0,00	0,00	0,00	0:00	0:00	0:00	Activiteit voor een dierenbeschermingsorganisatie
0,02	0,00	0,00	3:00	0:00	0:00	
0,05	0,00	0,00	3:00	0:00	0:00	
0,00	0,00	0,00	0:00	0:00	0:00	Activiteiten voor een organisatie zonder onderscheid
0,00	0,06	0,52	0:00	2:30	11:30	
0,00	0,00	1,12	0:00	0:00	11:30	
0,00	0,12	0,00	0:00	2:30	0:00	Vergaderingen en manifestaties van een politieke organisatie
0,06	0,21	0,59	2:40	1:40	0:55	
0,12	0,45	0,70	2:40	1:40	0:50	
0,00	0,00	0,51	0:00	0:00	1:00	Vergaderingen en manifestaties van een culturele organisatie
0,32	1,69	0,16	2:17	2:48	2:38	
0,68	1,82	0,36	2:17	3:16	2:38	
0,00	1,57	0,00	0:00	2:19	0:00	Vergaderingen en manifestaties van een sociale organisatie
0,71	0,27	0,00	2:33	2:20	0:00	
0,62	0,00	0,00	1:53	0:00	0:00	
0,79	0,51	0,00	3:00	2:20	0:00	Vergaderingen en manifestaties van een jeugdorganisatie
0,00	0,00	0,00	0:00	0:00	0:00	
0,00	0,00	0,00	0:00	0:00	0:00	
0,00	0,00	0,00	0:00	0:00	0:00	Godsdienstige ceremonies en praktijken
1,82	7,65	17,68	0:40	1:10	1:03	
1,62	9,03	13,87	0:47	1:07	1:05	
2,00	6,40	20,96	0:35	1:14	1:01	Godsdienstige activiteiten en thuis bidden
1,06	0,88	1,10	0:49	0:57	0:36	
1,64	0,58	1,08	0:59	1:49	0:43	
0,56	1,16	1,11	0:25	0:33	0:30	Bezoek aan het kerkhof
1,14	1,12	1,94	0:41	0:24	1:00	
1,53	0,35	2,99	0:43	0:10	1:15	
0,79	1,81	1,04	0:37	0:26	0:22	Begravenis
0,96	4,32	0,00	1:23	1:38	0:00	
1,00	4,28	0,00	1:33	1:30	0:00	
0,93	4,34	0,00	1:14	1:45	0:00	<i>Sociale contacten</i>
73,10	73,47	81,84	1:30	1:49	2:01	
68,94	71,58	78,86	1:25	1:46	1:59	
76,76	75,17	84,41	1:34	1:51	2:03	Vergaderingen, recepties of feesten zonder onderscheid
2,43	1,70	1,78	1:37	2:00	2:18	
3,00	1,72	2,57	1:44	2:07	1:47	
1,92	1,67	1,10	1:28	1:53	3:19	Huwelijk
0,00	0,51	0,10	0:00	6:31	1:40	
0,00	0,43	0,21	0:00	12:16	1:40	
0,00	0,58	0,00	0:00	2:40	0:00	Verjaardag
0,35	1,06	1,16	3:06	3:43	2:19	
0,11	0,16	1,15	3:20	3:30	1:08	
0,56	1,87	1,17	3:04	3:44	3:19	Andere familiefeesten
0,45	2,92	1,48	1:43	2:22	4:29	
0,26	2,95	1,25	2:07	2:39	5:25	
0,63	2,89	1,68	1:35	2:07	3:53	Andere feesten met vrienden of collega's
0,53	3,28	1,49	1:58	2:30	1:12	
0,50	3,55	1,98	1:56	2:06	0:41	
0,57	3,03	1,08	2:00	2:55	2:01	Spreken, beraadslagen (zonder bijzondere
37,55	38,68	50,34	1:19	1:16	1:31	

Tijdsbestedingonderzoek 1999

B.3 Tijdsbesteding van de Belgen naar leeftijd en geslacht - vervolg

60-69 jaar

Activiteiten	Geslacht	Gemiddelde duur per inwoner			
		Weekdag	Zaterdag	Zondag	Fictieve week
omstandigheden)	Mannen	0:24	0:25	0:42	3:08
	Vrouwen	0:35	0:34	0:49	4:16
7.2.7 Bellen (vrienden, familie)	Totaal	0:05	0:04	0:05	0:35
	Mannen	0:03	0:02	0:03	0:20
	Vrouwen	0:07	0:07	0:07	0:49
7.2.8 Schrijven (vrienden, familie)	Totaal	0:03	0:01	0:02	0:18
	Mannen	0:04	0:01	0:02	0:21
	Vrouwen	0:02	0:01	0:02	0:15
7.2.9 Samen iets drinken (niet bij de maaltijden)	Totaal	0:24	0:30	0:37	3:05
	Mannen	0:24	0:34	0:38	3:10
	Vrouwen	0:24	0:26	0:36	3:00
7.3 <i>Verzorging en hulp aan anderen</i>	Totaal	0:06	0:05	0:07	0:41
	Mannen	0:04	0:04	0:07	0:30
	Vrouwen	0:08	0:07	0:07	0:51
7.3.1 Zorgen voor volwassenen zonder onderscheid	Totaal	0:00	0:00	0:00	0:01
	Mannen	0:00	0:00	0:00	0:00
	Vrouwen	0:00	0:00	0:00	0:01
7.3.2 Lichamelijke zorgen aan ouderen of zieken	Totaal	0:02	0:02	0:02	0:13
	Mannen	0:00	0:00	0:00	0:01
	Vrouwen	0:03	0:04	0:03	0:24
7.3.3 Lichamelijke zorgen aan een volwassene (massage, haarverzorging)	Totaal	0:00	0:00	0:00	0:02
	Mannen	0:00	0:00	0:00	0:02
	Vrouwen	0:00	0:00	0:00	0:02
7.3.4 Spreken, inlichtingen, aanraden	Totaal	0:03	0:02	0:02	0:18
	Mannen	0:03	0:03	0:02	0:21
	Vrouwen	0:02	0:02	0:03	0:14
7.3.5 Met iemand naar de dokter, ziekenhuis of rusthuis gaan	Totaal	0:01	0:00	0:02	0:05
	Mannen	0:00	0:00	0:04	0:06
	Vrouwen	0:01	0:00	0:00	0:05
7.3.6 Andere zorgen aan volwassenen	Totaal	0:01	0:00	0:01	0:03
	Mannen	0:00	0:00	0:00	0:00
	Vrouwen	0:01	0:00	0:01	0:06
8 Vrije tijd	Totaal	4:46	4:41	5:18	33:51
	Mannen	5:16	5:15	5:35	37:09
	Vrouwen	4:20	4:11	5:03	30:55
8.1 <i>Hobby, spel en sport</i>	Totaal	0:27	0:25	0:29	3:12
	Mannen	0:26	0:30	0:28	3:08
	Vrouwen	0:29	0:21	0:31	3:15
8.1.1 Hobby en spel	Totaal	0:23	0:21	0:21	2:39
	Mannen	0:20	0:22	0:14	2:17
	Vrouwen	0:26	0:20	0:27	2:58
8.1.1.01 Handwerk (breiwerk, haakwerk)	Totaal	0:06	0:02	0:05	0:36
	Mannen	0:00	0:00	0:00	0:01
	Vrouwen	0:10	0:04	0:09	1:06
8.1.1.02 Schilderen, tekenen, grafiek	Totaal	0:01	0:01	0:00	0:05
	Mannen	0:00	0:01	0:00	0:02
	Vrouwen	0:01	0:01	0:00	0:08
8.1.1.03 Film, fotografie, video	Totaal	0:00	0:00	0:00	0:01
	Mannen	0:00	0:00	0:00	0:01
	Vrouwen	0:00	0:00	0:00	0:00
8.1.1.04 Beeldhouwwerk	Totaal	0:00	0:00	0:00	0:00
	Mannen	0:00	0:00	0:00	0:00
	Vrouwen	0:00	0:00	0:00	0:00

Tijdsbestedingonderzoek 1999

Participatiegraad			Gemiddelde duur per participant			Activiteiten
Weekdag	Zaterdag	Zondag	Weekdag	Zaterdag	Zondag	
33,13	33,74	45,81	1:13	1:13	1:31	omstandigheden)
41,45	43,13	54,24	1:24	1:18	1:31	
18,61	13,55	17,55	0:28	0:32	0:28	Bellen (vrienden, familie)
12,08	7,82	9,98	0:25	0:24	0:27	
24,37	18,70	24,08	0:29	0:35	0:28	
7,39	3,43	4,96	0:39	0:33	0:48	Schrijven (vrienden, familie)
9,08	3,30	5,96	0:39	0:30	0:40	
5,90	3,54	4,09	0:39	0:34	0:59	
53,70	50,90	60,86	0:44	0:58	1:01	Samen iets drinken (niet bij de maaltijden)
48,31	47,90	60,27	0:49	1:10	1:04	
58,45	53,59	61,36	0:40	0:48	0:58	
7,91	6,56	6,94	1:14	1:19	1:37	<i>Verzorging en hulp aan anderen</i>
6,69	5,97	6,70	1:00	0:59	1:37	
8,99	7,09	7,14	1:24	1:35	1:37	
0,33	0,42	0,43	0:19	0:38	0:39	Zorgen voor volwassenen zonder onderscheid
0,18	0,00	0,20	0:10	0:00	1:10	
0,47	0,80	0,63	0:22	0:38	0:30	
1,15	1,18	0,93	2:41	2:53	2:48	Lichamelijke zorgen aan ouderen of zieken
0,42	0,21	0,16	0:21	0:20	0:20	
1,80	2,06	1,61	3:09	3:07	3:00	
0,58	1,07	0,49	0:45	0:23	0:48	Lichamelijke zorgen aan een volwassene (massage, haarverzorging)
0,40	1,04	0,78	1:07	0:12	0:57	
0,73	1,11	0,23	0:34	0:31	0:20	
4,25	2,90	3,06	1:00	1:22	1:20	Spreken, inlichtingen, aanraden
4,99	3,32	3,15	1:04	1:37	1:05	
3,61	2,53	2,98	0:54	1:06	1:33	
1,04	0,32	0,98	1:01	1:20	3:00	Met iemand naar de dokter, ziekenhuis of rusthuis gaan
0,87	0,08	2,11	0:44	0:10	3:00	
1,19	0,54	0,00	1:12	1:29	0:00	
0,78	0,74	1,28	1:08	0:13	0:45	Andere zorgen aan volwassenen
0,00	1,33	0,30	0:00	0:10	0:20	
1,46	0,22	2,12	1:08	0:30	0:48	
98,96	95,52	98,00	4:49	4:54	5:25	Vrije tijd
98,57	96,20	96,75	5:20	5:27	5:47	
99,31	94,90	99,09	4:22	4:24	5:06	
28,23	27,65	26,66	1:37	1:30	1:50	<i>Hobby, spel en sport</i>
25,71	27,70	23,02	1:41	1:47	2:00	
30,46	27,61	29,80	1:34	1:15	1:43	
23,87	22,31	20,06	1:38	1:33	1:46	Hobby en spel
20,96	19,73	16,46	1:37	1:51	1:26	
26,45	24,64	23,16	1:39	1:20	1:58	
5,58	2,38	4,14	1:41	1:32	2:06	Handwerk (breiwerk, haakwerk)
0,25	0,00	0,53	1:05	0:00	1:25	
10,28	4,52	7,26	1:42	1:32	2:08	
0,78	0,72	0,29	1:54	1:43	1:07	Schilderen, tekenen, grafiek
0,25	0,64	0,00	2:10	1:35	0:00	
1,24	0,79	0,54	1:51	1:48	1:07	
0,30	0,12	0,00	0:32	0:40	0:00	Film, fotografie, video
0,44	0,00	0,00	0:34	0:00	0:00	
0,18	0,23	0,00	0:28	0:40	0:00	
0,00	0,00	0,00	0:00	0:00	0:00	Beeldhouwwerk
0,00	0,00	0,00	0:00	0:00	0:00	
0,00	0,00	0,00	0:00	0:00	0:00	

Tijdsbestedingonderzoek 1999

B.3 Tijdsbesteding van de Belgen naar leeftijd en geslacht - vervolg

60-69 jaar

Activiteiten	Geslacht	Gemiddelde duur per inwoner			
		Weekdag	Zaterdag	Zondag	Fictieve week
8.1.1.05 Ceramiek	Totaal	0:00	0:00	0:00	0:00
	Mannen	0:00	0:00	0:00	0:00
8.1.1.06 Andere beeldende kunsten	Totaal	0:00	0:00	0:00	0:01
	Mannen	0:00	0:00	0:00	0:00
8.1.1.07 Muziek	Totaal	0:01	0:02	0:01	0:06
	Mannen	0:01	0:04	0:01	0:10
8.1.1.08 Theater	Totaal	0:00	0:00	0:00	0:00
	Mannen	0:00	0:00	0:00	0:00
8.1.1.09 Ballet of dans	Totaal	0:00	0:00	0:00	0:00
	Mannen	0:00	0:01	0:00	0:01
8.1.1.10 Letterkundige activiteit	Totaal	0:00	0:00	0:00	0:00
	Mannen	0:00	0:00	0:00	0:00
8.1.1.11 Andere uitvoerende kunst	Totaal	0:00	0:00	0:00	0:01
	Mannen	0:00	0:00	0:00	0:01
8.1.1.12 Verzamelen	Totaal	0:00	0:00	0:00	0:01
	Mannen	0:00	0:00	0:00	0:02
8.1.1.13 Modelbouw	Totaal	0:00	0:00	0:00	0:02
	Mannen	0:01	0:00	0:00	0:04
8.1.1.14 Onderzoek (stamboom, botanisch)	Totaal	0:00	0:00	0:00	0:02
	Mannen	0:01	0:00	0:00	0:04
8.1.1.15 Andere technische hobby's	Totaal	0:01	0:02	0:02	0:11
	Mannen	0:02	0:02	0:01	0:14
8.1.1.16 Spelen zonder onderscheid	Totaal	0:00	0:00	0:00	0:00
	Mannen	0:00	0:00	0:00	0:00
8.1.1.17 Poppen	Totaal	0:00	0:00	0:00	0:00
	Mannen	0:00	0:00	0:00	0:00
8.1.1.18 Speelgoed	Totaal	0:00	0:00	0:00	0:00
	Mannen	0:00	0:00	0:00	0:00
8.1.1.19 Miniaturen (autootjes, figuurtjes)	Totaal	0:00	0:00	0:00	0:00
	Mannen	0:00	0:00	0:00	0:00
8.1.1.20 Gezelschapsspelen voor kinderen	Totaal	0:00	0:00	0:00	0:00
	Mannen	0:00	0:00	0:00	0:00
8.1.1.21 Andere spelen voor kinderen	Totaal	0:00	0:00	0:00	0:00
	Mannen	0:00	0:00	0:00	0:00
8.1.1.22 Spelen met huisdieren	Totaal	0:00	0:00	0:00	0:00
	Mannen	0:00	0:00	0:00	0:00

Tijdsbestedingonderzoek 1999

Participatiegraad			Gemiddelde duur per participant			Activiteiten
Weekdag	Zaterdag	Zondag	Weekdag	Zaterdag	Zondag	
0,00	0,00	0,00	0:00	0:00	0:00	Ceramiek
0,00	0,00	0,00	0:00	0:00	0:00	
0,00	0,00	0,00	0:00	0:00	0:00	
0,06	0,42	0,26	1:20	0:38	1:19	Andere beeldende kunsten
0,00	0,00	0,00	0:00	0:00	0:00	
0,11	0,79	0,49	1:20	0:38	1:19	
0,87	1,75	0,91	1:28	1:56	1:06	Muziek
1,31	3,03	0,88	1:25	2:08	1:03	
0,48	0,60	0,94	1:33	1:00	1:07	
0,00	0,29	0,00	0:00	2:00	0:00	Theater
0,00	0,35	0,00	0:00	2:00	0:00	
0,00	0,23	0,00	0:00	2:00	0:00	
0,00	0,28	0,00	0:00	1:30	0:00	Ballet of dans
0,00	0,58	0,00	0:00	1:30	0:00	
0,00	0,00	0,00	0:00	0:00	0:00	
0,00	0,21	0,00	0:00	1:00	0:00	Letterkundige activiteit
0,00	0,45	0,00	0:00	1:00	0:00	
0,00	0,00	0,00	0:00	0:00	0:00	
0,17	0,21	0,11	1:10	0:30	0:30	Andere uitvoerende kunst
0,23	0,00	0,23	1:17	0:00	0:30	
0,12	0,39	0,00	1:00	0:30	0:00	
0,30	0,15	0,00	1:19	0:30	0:00	Verzamelen
0,37	0,32	0,00	1:31	0:30	0:00	
0,25	0,00	0,00	1:02	0:00	0:00	
0,21	0,00	0,23	2:53	0:00	0:50	Modelbouw
0,45	0,00	0,49	2:53	0:00	0:50	
0,00	0,00	0,00	0:00	0:00	0:00	
0,30	0,07	0,00	1:56	4:00	0:00	Onderzoek (stamboom, botanisch)
0,61	0,16	0,00	1:59	4:00	0:00	
0,03	0,00	0,00	1:20	0:00	0:00	
1,41	2,05	1,86	1:36	1:47	1:54	Andere technische hobby's
1,85	2,07	1,79	1:59	1:40	0:43	
1,03	2,03	1,92	0:59	1:54	2:50	
0,02	0,00	0,09	0:30	0:00	0:43	Spelen zonder onderscheid
0,00	0,00	0,11	0:00	0:00	0:30	
0,04	0,00	0,07	0:30	0:00	1:00	
0,00	0,00	0,00	0:00	0:00	0:00	Poppen
0,00	0,00	0,00	0:00	0:00	0:00	
0,00	0,00	0,00	0:00	0:00	0:00	
0,00	0,00	0,00	0:00	0:00	0:00	Speelgoed
0,00	0,00	0,00	0:00	0:00	0:00	
0,00	0,00	0,00	0:00	0:00	0:00	
0,00	0,00	0,00	0:00	0:00	0:00	Miniaturen (autootjes, figuurtjes)
0,00	0,00	0,00	0:00	0:00	0:00	
0,00	0,00	0,00	0:00	0:00	0:00	
0,00	0,00	0,50	0:00	0:00	0:40	Gezelschapsspelen voor kinderen
0,00	0,00	0,64	0:00	0:00	0:30	
0,00	0,00	0,37	0:00	0:00	0:54	
0,02	0,00	0,00	0:50	0:00	0:00	Andere spelen voor kinderen
0,00	0,00	0,00	0:00	0:00	0:00	
0,04	0,00	0,00	0:50	0:00	0:00	
0,00	0,00	0,00	0:00	0:00	0:00	Spelen met huisdieren
0,00	0,00	0,00	0:00	0:00	0:00	

Tijdsbestedingonderzoek 1999

B.3 Tijdsbesteding van de Belgen naar leeftijd en geslacht - vervolg

60-69 jaar

Activiteiten	Geslacht	Gemiddelde duur per inwoner			
		Weekdag	Zaterdag	Zondag	Fictieve week
8.1.1.23 Kaarten in gezelschap	Vrouwen	0:00	0:00	0:00	0:00
	Totaal	0:02	0:02	0:03	0:14
	Mannen	0:02	0:04	0:02	0:14
8.1.1.24 Schaken	Vrouwen	0:02	0:00	0:04	0:13
	Totaal	0:00	0:00	0:00	0:00
	Mannen	0:00	0:00	0:00	0:01
8.1.1.25 Andere spelen voor volwassenen	Vrouwen	0:00	0:00	0:00	0:00
	Totaal	0:01	0:01	0:02	0:07
	Mannen	0:01	0:01	0:02	0:07
8.1.1.26 Computer- of videospelen	Vrouwen	0:01	0:00	0:02	0:07
	Totaal	0:01	0:01	0:01	0:07
	Mannen	0:02	0:01	0:03	0:15
8.1.1.27 Kruiswoordraadsels	Vrouwen	0:00	0:00	0:00	0:00
	Totaal	0:04	0:03	0:02	0:26
	Mannen	0:04	0:03	0:01	0:24
8.1.1.28 Puzzelen	Vrouwen	0:04	0:04	0:03	0:27
	Totaal	0:00	0:00	0:00	0:02
	Mannen	0:01	0:00	0:00	0:03
8.1.1.29 Alleen kaarten	Vrouwen	0:00	0:00	0:00	0:01
	Totaal	0:05	0:05	0:03	0:31
	Mannen	0:04	0:04	0:03	0:25
8.1.1.30 Andere solitaire of vrijetijdspelen	Vrouwen	0:06	0:05	0:02	0:37
	Totaal	0:01	0:00	0:01	0:05
	Mannen	0:01	0:00	0:00	0:06
8.1.1.31 Solitaire spelen zonder onderscheid	Vrouwen	0:00	0:01	0:02	0:03
	Totaal	0:00	0:00	0:00	0:02
	Mannen	0:01	0:00	0:00	0:03
8.1.1.32 Kansspelen (lotto, pronostiek, tiercé, tombola)	Vrouwen	0:00	0:00	0:00	0:00
	Totaal	0:00	0:00	0:00	0:00
	Mannen	0:00	0:00	0:00	0:00
8.1.2 Sport	Vrouwen	0:00	0:00	0:00	0:00
	Totaal	0:04	0:04	0:08	0:32
	Mannen	0:06	0:08	0:14	0:50
8.1.2.01 Sportactiviteiten zonder onderscheid	Vrouwen	0:02	0:01	0:03	0:16
	Totaal	0:00	0:00	0:01	0:01
	Mannen	0:00	0:00	0:03	0:03
8.1.2.02 Joggen, lopen	Vrouwen	0:00	0:00	0:00	0:00
	Totaal	0:00	0:00	0:00	0:01
	Mannen	0:00	0:01	0:00	0:02
8.1.2.03 Wielrennen	Vrouwen	0:00	0:00	0:00	0:00
	Totaal	0:02	0:01	0:01	0:11
	Mannen	0:03	0:02	0:02	0:18
8.1.2.04 Wintersporten	Vrouwen	0:01	0:01	0:01	0:04
	Totaal	0:00	0:00	0:00	0:00
	Mannen	0:00	0:00	0:00	0:00
8.1.2.05 Rolschaatsen (skating)	Vrouwen	0:00	0:00	0:00	0:00
	Totaal	0:00	0:00	0:00	0:00
	Mannen	0:00	0:00	0:00	0:00
8.1.2.06 Balsporten zonder onderscheid	Vrouwen	0:00	0:00	0:00	0:00
	Totaal	0:00	0:00	0:00	0:00
	Mannen	0:00	0:00	0:00	0:01
8.1.2.07 Voetbal	Vrouwen	0:00	0:00	0:00	0:00
	Totaal	0:00	0:00	0:00	0:01
	Mannen	0:00	0:00	0:00	0:00

Tijdsbestedingonderzoek 1999

Participatiegraad			Gemiddelde duur per participant			Activiteiten
Weekdag	Zaterdag	Zondag	Weekdag	Zaterdag	Zondag	
0,00	0,00	0,00	0:00	0:00	0:00	
1,98	1,23	3,09	1:23	2:57	1:49	Kaarten in gezelschap
1,88	1,95	2,23	1:28	3:31	1:33	
2,07	0,58	3,83	1:19	1:13	1:56	
0,03	0,11	0,30	1:00	1:45	0:40	Schaken
0,06	0,11	0,65	1:00	1:50	0:40	
0,00	0,11	0,00	0:00	1:40	0:00	
0,70	0,90	1,90	2:15	1:06	1:38	Andere spelen voor volwassenen
0,66	1,91	2,14	1:55	1:06	1:27	
0,74	0,00	1,70	2:30	0:00	1:51	
0,68	0,64	0,98	2:26	1:33	2:20	Computer- of videospelen
1,38	1,03	2,12	2:33	1:53	2:20	
0,06	0,29	0,00	0:20	0:30	0:00	
8,12	6,71	4,48	0:50	0:50	0:46	Kruiswoordraadsels
8,11	5,51	3,59	0:49	0:53	0:37	
8,13	7,79	5,25	0:50	0:49	0:52	
0,59	0,35	0,14	0:59	1:10	0:20	Puzzelen
0,67	0,00	0,00	1:24	0:00	0:00	
0,53	0,66	0,27	0:31	1:10	0:20	
4,32	4,57	1,94	1:49	1:44	2:15	Alleen kaarten
3,23	3,10	2,08	1:49	2:08	2:20	
5,28	5,89	1,83	1:49	1:33	2:10	
0,53	0,69	1,39	1:52	1:12	1:16	Andere solitaire of vrijetijdspelen
0,90	0,17	0,80	2:07	0:40	1:01	
0,20	1,16	1,91	0:56	1:16	1:22	
0,20	0,00	0,04	2:30	0:00	1:20	Solitaire spelen zonder onderscheid
0,33	0,00	0,00	2:40	0:00	0:00	
0,08	0,00	0,08	1:50	0:00	1:20	
0,00	0,10	0,00	0:00	0:10	0:00	Kansspelen (lotto, pronostiek, tiercé, tombola)
0,00	0,21	0,00	0:00	0:10	0:00	
0,00	0,00	0,00	0:00	0:00	0:00	
6,19	6,54	8,02	1:04	1:04	1:41	Sport
7,26	10,51	9,05	1:20	1:13	2:29	
5,24	2,96	7,12	0:45	0:34	0:49	
0,04	0,00	0,80	1:20	0:00	2:42	Sportactiviteiten zonder onderscheid
0,10	0,00	1,73	1:20	0:00	2:42	
0,00	0,00	0,00	0:00	0:00	0:00	
0,22	0,68	0,00	1:14	0:50	0:00	Joggen, lopen
0,33	1,44	0,00	1:20	0:50	0:00	
0,13	0,00	0,00	1:00	0:00	0:00	
2,38	2,60	2,13	1:05	0:57	1:05	Wielrennen
3,61	3,48	2,46	1:15	1:11	1:35	
1,30	1,82	1,85	0:41	0:34	0:30	
0,00	0,00	0,00	0:00	0:00	0:00	Wintersporten
0,00	0,00	0,00	0:00	0:00	0:00	
0,00	0,00	0,00	0:00	0:00	0:00	
0,00	0,00	0,00	0:00	0:00	0:00	Rolschaatsen (skating)
0,00	0,00	0,00	0:00	0:00	0:00	
0,00	0,00	0,00	0:00	0:00	0:00	
0,03	0,00	0,23	2:20	0:00	0:20	Balsporten zonder onderscheid
0,07	0,00	0,49	2:20	0:00	0:20	
0,00	0,00	0,00	0:00	0:00	0:00	
0,39	0,20	0,20	0:49	1:50	1:35	Voetbal

Tijdsbestedingonderzoek 1999

B.3 Tijdsbesteding van de Belgen naar leeftijd en geslacht - vervolg

60-69 jaar

Activiteiten	Geslacht	Gemiddelde duur per inwoner			
		Weekdag	Zaterdag	Zondag	Fictieve week
8.1.2.08 Tennis	Mannen	0:00	0:00	0:00	0:03
	Vrouwen	0:00	0:00	0:00	0:00
	Totaal	0:00	0:00	0:00	0:02
8.1.2.09 Squash	Mannen	0:00	0:01	0:00	0:02
	Vrouwen	0:00	0:00	0:00	0:02
	Totaal	0:00	0:00	0:00	0:00
8.1.2.10 Badminton	Mannen	0:00	0:00	0:00	0:00
	Vrouwen	0:00	0:00	0:00	0:00
	Totaal	0:00	0:00	0:00	0:00
8.1.2.11 Tafeltennis	Mannen	0:00	0:00	0:00	0:01
	Vrouwen	0:00	0:00	0:00	0:00
	Totaal	0:00	0:00	0:00	0:00
8.1.2.12 Basketbal, volleybal	Mannen	0:00	0:00	0:00	0:00
	Vrouwen	0:00	0:00	0:00	0:00
	Totaal	0:00	0:00	0:00	0:00
8.1.2.13 Andere balsporten	Mannen	0:00	0:00	0:01	0:02
	Vrouwen	0:00	0:00	0:00	0:00
	Totaal	0:00	0:00	0:00	0:01
8.1.2.14 Gymnastiek, aerobic en fitness	Mannen	0:01	0:01	0:00	0:05
	Vrouwen	0:01	0:00	0:01	0:05
	Totaal	0:01	0:01	0:01	0:05
8.1.2.15 Watersporten	Mannen	0:00	0:00	0:00	0:00
	Vrouwen	0:00	0:00	0:00	0:00
	Totaal	0:00	0:00	0:00	0:00
8.1.2.16 Paardrijden	Mannen	0:00	0:01	0:00	0:01
	Vrouwen	0:00	0:00	0:00	0:00
	Totaal	0:00	0:00	0:00	0:00
8.1.2.17 Gewichtheffen of bodybuilding	Mannen	0:00	0:00	0:00	0:00
	Vrouwen	0:00	0:00	0:00	0:00
	Totaal	0:00	0:00	0:00	0:00
8.1.2.18 Atletiek (lopen niet inbegrepen)	Mannen	0:01	0:00	0:04	0:07
	Vrouwen	0:00	0:00	0:00	0:00
	Totaal	0:00	0:00	0:02	0:03
8.1.2.19 Andere sporten	Mannen	0:00	0:02	0:01	0:04
	Vrouwen	0:01	0:00	0:02	0:05
	Totaal	0:00	0:01	0:01	0:04
8.1.2.20 Activiteiten in verband met sport	Mannen	0:00	0:00	0:02	0:02
	Vrouwen	0:00	0:00	0:00	0:00
	Totaal	0:00	0:00	0:01	0:01
8.2 Recreatie	Mannen	0:31	0:29	0:49	3:53
	Vrouwen	0:13	0:23	0:41	2:07
	Totaal	0:00	0:01	0:04	0:07
8.2.01 Rondritten, toeristische uitstapjes	Mannen	0:00	0:00	0:03	0:06
	Vrouwen	0:00	0:01	0:05	0:07
	Totaal	0:00	0:00	0:00	0:00
8.2.02 Attractiepark	Mannen	0:00	0:00	0:00	0:00
	Vrouwen	0:00	0:00	0:00	0:00
	Totaal	0:00	0:00	0:00	0:00
8.2.03 Dierentuin	Mannen	0:00	0:00	0:00	0:00
	Vrouwen	0:00	0:00	0:00	0:00
	Totaal	0:00	0:00	0:00	0:00

Tijdsbestedingonderzoek 1999

Participatiegraad			Gemiddelde duur per participant			Activiteiten
Weekdag	Zaterdag	Zondag	Weekdag	Zaterdag	Zondag	
0,82	0,42	0,23	0:49	1:50	1:40	
0,00	0,00	0,17	0:00	0:00	1:30	
0,42	0,23	0,00	1:21	1:50	0:00	Tennis
0,33	0,50	0,00	1:30	1:50	0:00	
0,50	0,00	0,00	1:16	0:00	0:00	
0,00	0,00	0,00	0:00	0:00	0:00	Squash
0,00	0,00	0,00	0:00	0:00	0:00	
0,00	0,00	0,00	0:00	0:00	0:00	
0,05	0,00	0,00	2:00	0:00	0:00	Badminton
0,11	0,00	0,00	2:00	0:00	0:00	
0,00	0,00	0,00	0:00	0:00	0:00	
0,05	0,00	0,00	1:30	0:00	0:00	Tafeltennis
0,11	0,00	0,00	1:30	0:00	0:00	
0,00	0,00	0,00	0:00	0:00	0:00	
0,00	0,00	0,00	0:00	0:00	0:00	Basketbal, volleybal
0,00	0,00	0,00	0:00	0:00	0:00	
0,00	0,00	0,00	0:00	0:00	0:00	
0,08	0,00	0,23	2:40	0:00	2:00	Andere balsporten
0,17	0,00	0,49	2:40	0:00	2:00	
0,00	0,00	0,00	0:00	0:00	0:00	
2,87	2,58	2,81	0:24	0:27	0:27	Gymnastiek, aerobic en fitness
2,23	3,22	1,22	0:28	0:33	0:30	
3,44	2,00	4,18	0:22	0:19	0:26	
0,10	0,00	0,00	0:10	0:00	0:00	Watersporten
0,21	0,00	0,00	0:10	0:00	0:00	
0,00	0,00	0,00	0:00	0:00	0:00	
0,00	0,11	0,00	0:00	6:00	0:00	Paardrijden
0,00	0,24	0,00	0:00	6:00	0:00	
0,00	0,00	0,00	0:00	0:00	0:00	
0,00	0,00	0,00	0:00	0:00	0:00	Gewichtheffen of bodybuilding
0,00	0,00	0,00	0:00	0:00	0:00	
0,00	0,00	0,00	0:00	0:00	0:00	
0,10	0,00	0,51	4:10	0:00	5:50	Atletiek (lopen niet inbegrepen)
0,21	0,00	1,11	4:10	0:00	5:50	
0,00	0,00	0,00	0:00	0:00	0:00	
0,32	0,66	1,01	2:21	1:56	2:19	Andere sporten
0,32	1,22	1,10	1:36	2:10	1:40	
0,32	0,15	0,92	3:00	0:10	2:59	
0,04	0,00	0,32	1:00	0:00	5:00	Activiteiten in verband met sport
0,00	0,00	0,70	0:00	0:00	5:00	
0,07	0,00	0,00	1:00	0:00	0:00	
23,47	23,26	36,63	1:30	1:52	2:01	Recreatie
29,56	25,13	40,40	1:44	1:56	2:01	
18,09	21,57	33,37	1:10	1:48	2:01	
0,59	0,53	3,69	1:07	1:37	1:53	Rondritten, toeristische uitstapjes
0,79	0,23	4,48	1:00	3:10	1:17	
0,41	0,79	3,01	1:20	1:13	2:39	
0,00	0,00	0,00	0:00	0:00	0:00	Attractiepark
0,00	0,00	0,00	0:00	0:00	0:00	
0,00	0,00	0,00	0:00	0:00	0:00	
0,00	0,00	0,00	0:00	0:00	0:00	Dierentuin
0,00	0,00	0,00	0:00	0:00	0:00	
0,00	0,00	0,00	0:00	0:00	0:00	

Tijdsbestedingonderzoek 1999

B.3 Tijdsbesteding van de Belgen naar leeftijd en geslacht - vervolg

60-69 jaar

Activiteiten	Geslacht	Gemiddelde duur per inwoner			
		Weekdag	Zaterdag	Zondag	Fictieve week
8.2.04 Kermis, jaarmarkt	Totaal	0:01	0:00	0:02	0:05
	Mannen	0:00	0:00	0:01	0:02
	Vrouwen	0:01	0:00	0:02	0:08
8.2.05 Wandelen met de hond	Totaal	0:05	0:03	0:06	0:33
	Mannen	0:08	0:03	0:10	0:51
	Vrouwen	0:02	0:03	0:03	0:17
8.2.06 Wandelen	Totaal	0:10	0:18	0:30	1:39
	Mannen	0:12	0:19	0:31	1:51
	Vrouwen	0:08	0:18	0:29	1:28
8.2.07 Golf	Totaal	0:00	0:01	0:00	0:01
	Mannen	0:00	0:00	0:00	0:01
	Vrouwen	0:00	0:01	0:00	0:01
8.2.08 Zwemmen	Totaal	0:01	0:00	0:01	0:07
	Mannen	0:02	0:00	0:01	0:10
	Vrouwen	0:00	0:00	0:02	0:04
8.2.09 Visserij, jacht	Totaal	0:04	0:03	0:01	0:23
	Mannen	0:08	0:05	0:03	0:50
	Vrouwen	0:00	0:00	0:00	0:00
8.2.10 Plukken van vruchten, paddestoelen	Totaal	0:00	0:01	0:00	0:02
	Mannen	0:00	0:01	0:00	0:02
	Vrouwen	0:00	0:00	0:00	0:01
8.3 <i>Uitgaan, spektakel en cultuurparticipatie</i>	Totaal	0:07	0:13	0:11	0:57
8.3.1 Uitgaan	Mannen	0:10	0:15	0:12	1:18
	Vrouwen	0:03	0:11	0:10	0:38
	Totaal	0:01	0:00	0:00	0:05
8.3.1.1 Bal, dancing, discotheek	Mannen	0:02	0:00	0:00	0:10
	Vrouwen	0:00	0:00	0:00	0:01
	Totaal	0:00	0:00	0:00	0:01
8.3.1.2 Bowling	Mannen	0:00	0:00	0:00	0:00
	Vrouwen	0:00	0:00	0:00	0:01
	Totaal	0:00	0:00	0:00	0:02
8.3.1.3 Biljart	Mannen	0:01	0:00	0:00	0:05
	Vrouwen	0:00	0:00	0:00	0:00
	Totaal	0:00	0:00	0:00	0:02
8.3.1.4 Lunapark (zaal met elektronische spelen)	Mannen	0:00	0:00	0:00	0:00
	Vrouwen	0:00	0:00	0:00	0:00
	Totaal	0:00	0:00	0:00	0:00
8.3.2 Spektakel en cultuurparticipatie	Mannen	0:08	0:14	0:12	1:08
	Vrouwen	0:03	0:11	0:10	0:36
	Totaal	0:06	0:13	0:11	0:51
8.3.2.1 Spektakel en cultuurparticipatie zonder onderscheid	Mannen	0:01	0:00	0:01	0:06
	Vrouwen	0:00	0:00	0:00	0:00
	Totaal	0:00	0:00	0:01	0:03
8.3.2.2 Bioscoop	Mannen	0:00	0:00	0:00	0:02
	Vrouwen	0:00	0:00	0:02	0:02
	Totaal	0:00	0:00	0:01	0:02
8.3.2.3 Schouwburg of concert	Mannen	0:02	0:02	0:00	0:13
	Vrouwen	0:01	0:03	0:02	0:11
	Totaal	0:02	0:03	0:01	0:12
8.3.2.4 Tentoonstelling, museum	Mannen	0:01	0:01	0:01	0:04
	Vrouwen	0:01	0:01	0:01	0:04
	Totaal	0:01	0:01	0:01	0:04

Tijdsbestedingonderzoek 1999

Participatiegraad			Gemiddelde duur per participant			Activiteiten
Weekdag	Zaterdag	Zondag	Weekdag	Zaterdag	Zondag	
0,46	0,06	2,00	2:16	4:10	1:33	Kermis, jaarmarkt
0,15	0,00	1,35	1:30	0:00	1:28	
0,73	0,11	2,56	2:24	4:10	1:36	
6,90	4,27	6,71	1:09	1:11	1:27	Wandelen met de hond
9,81	3,55	10,74	1:17	1:26	1:31	
4,33	4,92	3,24	0:54	1:01	1:17	
13,98	17,77	27,34	1:12	1:44	1:50	Wandelen
17,53	19,53	30,36	1:09	1:38	1:43	
10,85	16,18	24,73	1:17	1:50	1:57	
0,05	0,15	0,00	3:50	7:30	0:00	Golf
0,10	0,00	0,00	3:50	0:00	0:00	
0,00	0,28	0,00	0:00	7:30	0:00	
1,69	0,39	1,63	1:02	0:56	1:15	Zwemmen
2,41	0,25	1,41	1:16	1:10	0:40	
1,06	0,52	1,83	0:36	0:50	1:39	
0,87	0,56	0,80	7:29	7:35	2:43	Visserij, jacht
1,86	1,19	0,75	7:29	7:35	5:50	
0,00	0,00	0,84	0:00	0:00	0:20	
0,72	1,05	0,00	0:31	0:50	0:00	Plukken van vruchten, paddestoelen
0,72	1,72	0,00	0:33	1:02	0:00	
0,72	0,46	0,00	0:30	0:10	0:00	
4,12	8,16	9,58	2:41	2:37	1:52	<i>Uitgaan, spektakel en cultuurparticipatie</i>
6,18	10,05	11,17	2:46	2:28	1:46	
2,30	6,47	8,20	2:28	2:50	1:59	
0,66	0,16	0,26	2:36	2:00	0:20	Uitgaan
1,12	0,20	0,57	2:50	2:50	0:20	
0,26	0,13	0,00	1:40	0:50	0:00	
0,14	0,16	0,26	1:40	2:00	0:20	Bal, dancing, discotheek
0,00	0,20	0,57	0:00	2:50	0:20	
0,26	0,13	0,00	1:40	0:50	0:00	
0,34	0,00	0,00	2:14	0:00	0:00	Bowling
0,72	0,00	0,00	2:14	0:00	0:00	
0,00	0,00	0,00	0:00	0:00	0:00	
0,19	0,00	0,00	3:55	0:00	0:00	Biljart
0,40	0,00	0,00	3:55	0:00	0:00	
0,00	0,00	0,00	0:00	0:00	0:00	
0,00	0,00	0,00	0:00	0:00	0:00	Lunapark (zaal met elektronische spelen)
0,00	0,00	0,00	0:00	0:00	0:00	
0,00	0,00	0,00	0:00	0:00	0:00	
3,46	8,00	9,31	2:42	2:38	1:55	Spektakel en cultuurparticipatie
5,06	9,84	10,60	2:45	2:27	1:51	
2,04	6,34	8,20	2:34	2:52	1:59	
0,47	0,00	0,98	1:32	0:00	0:53	Spektakel en cultuurparticipatie zonder onderscheid
0,99	0,00	2,12	1:32	0:00	0:53	
0,00	0,00	0,00	0:00	0:00	0:00	
0,08	0,00	0,89	3:40	0:00	1:55	Bioscoop
0,18	0,00	0,17	3:40	0:00	1:40	
0,00	0,00	1,51	0:00	0:00	1:57	
0,87	1,60	0,73	3:04	2:49	2:32	Schouwburg of concert
1,08	1,53	0,00	3:24	2:08	0:00	
0,69	1,66	1,36	2:36	3:22	2:32	
0,50	0,78	0,98	1:51	2:06	1:00	Tentoonstelling, museum
0,65	0,77	1,31	1:27	2:04	0:48	

Tijdsbestedingonderzoek 1999

B.3 Tijdsbesteding van de Belgen naar leeftijd en geslacht - vervolg

60-69 jaar

Activiteiten	Geslacht	Gemiddelde duur per inwoner			
		Weekdag	Zaterdag	Zondag	Fictieve week
8.3.2.5 Toeschouwer op sportmanifestaties	Vrouwen	0:01	0:01	0:01	0:04
	Totaal	0:00	0:00	0:00	0:02
8.3.2.5.1 Voetbal	Mannen	0:01	0:01	0:00	0:04
	Vrouwen	0:00	0:00	0:00	0:00
8.3.2.5.2 Basketbal	Totaal	0:00	0:01	0:02	0:03
	Mannen	0:00	0:02	0:02	0:05
8.3.2.5.3 Volleybal	Vrouwen	0:00	0:00	0:01	0:02
	Totaal	0:00	0:00	0:00	0:00
8.3.2.5.4 Motorrennen of autorennen	Mannen	0:00	0:00	0:00	0:00
	Vrouwen	0:00	0:01	0:00	0:01
8.3.2.5.5 Atletiek	Totaal	0:00	0:00	0:00	0:00
	Mannen	0:00	0:00	0:00	0:00
8.3.2.5.6 Zwemmen	Vrouwen	0:00	0:00	0:00	0:00
	Totaal	0:00	0:00	0:00	0:00
8.3.2.5.7 Wielrennen	Mannen	0:00	0:00	0:00	0:00
	Vrouwen	0:00	0:01	0:00	0:01
8.3.2.5.8 Toeschouwer bij andere sporten	Totaal	0:00	0:02	0:00	0:05
	Mannen	0:01	0:04	0:00	0:09
8.3.2.6 Circus	Vrouwen	0:00	0:00	0:01	0:01
	Totaal	0:00	0:01	0:00	0:01
8.3.2.7 Andere culturele of vrijetijdsactiviteiten	Mannen	0:00	0:01	0:01	0:02
	Vrouwen	0:00	0:01	0:00	0:01
8.4 Media	Totaal	0:02	0:03	0:03	0:17
	Mannen	0:03	0:02	0:04	0:20
8.4.1 Televisie en video	Vrouwen	0:02	0:04	0:02	0:14
	Totaal	3:51	3:37	3:54	26:46
8.4.1.1 Naar de televisie kijken	Mannen	4:08	4:01	4:07	28:51
	Vrouwen	3:36	3:16	3:42	24:56
8.4.1.2 Naar een videofilm kijken	Totaal	3:01	2:54	3:10	21:06
	Mannen	3:06	3:04	3:18	21:52
8.4.2 Muziek	Vrouwen	2:56	2:44	3:03	20:25
	Totaal	0:01	0:02	0:05	0:13
8.4.2.1 Naar de radio luisteren	Mannen	0:01	0:02	0:05	0:13
	Vrouwen	0:01	0:02	0:04	0:12
8.4.2.2 Naar muziek (cassettes, cd, platen) luisteren	Totaal	0:07	0:04	0:09	0:50
	Mannen	0:08	0:06	0:09	0:56
	Vrouwen	0:07	0:03	0:08	0:44
	Totaal	0:06	0:03	0:07	0:41
	Mannen	0:06	0:04	0:07	0:39
	Vrouwen	0:06	0:03	0:08	0:42
	Totaal	0:01	0:01	0:02	0:09

Tijdsbestedingonderzoek 1999

Participatiegraad			Gemiddelde duur per participant			Activiteiten
Weekdag	Zaterdag	Zondag	Weekdag	Zaterdag	Zondag	
0,36	0,78	0,70	2:29	2:08	1:19	Toeschouwer op sportmanifestaties
0,25	0,25	0,00	1:40	3:17	0:00	
0,53	0,53	0,00	1:40	3:17	0:00	
0,00	0,00	0,00	0:00	0:00	0:00	Voetbal
0,00	1,07	1,61	0:00	1:55	1:57	
0,00	2,01	2,18	0:00	1:58	1:53	
0,00	0,22	1,11	0:00	1:30	2:04	Basketbal
0,00	0,47	0,00	0:00	1:40	0:00	
0,00	0,32	0,00	0:00	1:40	0:00	
0,00	0,60	0,00	0:00	1:40	0:00	Volleybal
0,07	0,30	0,00	1:40	0:40	0:00	
0,15	0,00	0,00	1:40	0:00	0:00	
0,00	0,58	0,00	0:00	0:40	0:00	Motorrennen of autorennen
0,00	0,11	0,39	0:00	1:10	6:36	
0,00	0,24	0,69	0:00	1:10	5:54	
0,00	0,00	0,14	0:00	0:00	9:40	Atletiek
0,00	0,00	0,00	0:00	0:00	0:00	
0,00	0,00	0,00	0:00	0:00	0:00	
0,00	0,00	0,00	0:00	0:00	0:00	Zwemmen
0,00	0,30	0,00	0:00	1:30	0:00	
0,00	0,00	0,00	0:00	0:00	0:00	
0,00	0,58	0,00	0:00	1:30	0:00	Wielrennen
0,29	0,93	0,17	2:40	3:40	3:40	
0,62	1,96	0,00	2:40	3:40	0:00	
0,00	0,00	0,32	0:00	0:00	3:40	Toeschouwer bij andere sporten
0,00	0,47	0,12	0:00	3:00	4:00	
0,00	0,55	0,25	0:00	3:00	4:00	
0,00	0,40	0,00	0:00	3:00	0:00	Circus
0,00	0,00	0,00	0:00	0:00	0:00	
0,00	0,00	0,00	0:00	0:00	0:00	
0,00	0,00	0,00	0:00	0:00	0:00	Andere culturele of vrijetijdsactiviteiten
1,58	2,05	3,44	2:09	2:44	1:36	
2,24	2,01	3,88	1:56	1:57	1:51	
0,99	2,09	3,05	2:35	3:25	1:20	Media
98,18	93,26	95,46	3:55	3:53	4:05	
98,35	94,68	94,22	4:13	4:15	4:22	
98,03	91,98	96,53	3:40	3:33	3:50	Televisie en video
93,09	89,27	89,38	3:14	3:14	3:33	
92,90	90,46	87,42	3:20	3:23	3:47	
93,26	88,20	91,08	3:08	3:06	3:21	Naar de televisie kijken
92,87	89,15	88,56	3:13	3:13	3:29	
92,65	90,21	86,34	3:20	3:22	3:44	
93,07	88,20	90,47	3:07	3:04	3:17	Naar een videofilm kijken
1,83	1,53	4,46	1:06	2:06	1:41	
1,79	1,48	5,52	1:06	2:20	1:26	
1,87	1,58	3,54	1:07	1:55	2:02	Muziek
17,44	11,71	15,42	0:43	0:35	0:56	
21,87	16,58	19,61	0:38	0:33	0:46	
13,53	7,34	11,81	0:49	0:39	1:10	Naar de radio luisteren
15,73	9,73	14,25	0:38	0:35	0:50	
18,84	13,74	17,48	0:30	0:32	0:37	
12,98	6,13	11,47	0:49	0:42	1:06	Naar muziek (cassettes, cd, platen) luisteren
2,75	2,13	2,46	0:50	0:35	1:03	

Tijdsbestedingonderzoek 1999

B.3 Tijdsbesteding van de Belgen naar leeftijd en geslacht - vervolg en einde 60-69 jaar

Activiteiten	Geslacht	Gemiddelde duur per inwoner				
		Weekdag	Zaterdag	Zondag	Fictieve week	
	Mannen	0:03	0:01	0:03	0:17	
	Vrouwen	0:00	0:00	0:01	0:02	
8.4.3	Totaal	0:41	0:39	0:33	4:35	
	Mannen	0:50	0:50	0:35	5:34	
	Vrouwen	0:33	0:28	0:31	3:43	
8.4.3.0	Totaal	0:41	0:39	0:33	4:35	
	Mannen	0:50	0:50	0:35	5:34	
	Vrouwen	0:33	0:28	0:31	3:43	
8.4.4	Totaal	0:02	0:01	0:02	0:15	
	Mannen	0:05	0:01	0:05	0:29	
	Vrouwen	0:00	0:01	0:00	0:03	
8.4.4.1	Totaal	0:02	0:01	0:02	0:14	
	Mannen	0:04	0:01	0:05	0:27	
	Vrouwen	0:00	0:01	0:00	0:03	
8.4.4.2	Totaal	0:00	0:00	0:00	0:01	
	Mannen	0:00	0:00	0:00	0:02	
	Vrouwen	0:00	0:00	0:00	0:00	
9	Verplaatsingen	Totaal	1:12	1:08	1:13	8:20
	Mannen	1:25	1:13	1:17	9:34	
	Vrouwen	1:00	1:05	1:10	7:15	
9.1	<i>Verplaatsingen voor kinderen</i>	Totaal	0:01	0:00	0:00	0:05
	Mannen	0:01	0:00	0:00	0:05	
	Vrouwen	0:01	0:01	0:01	0:05	
9.1.1	Sport- en cultuuractiviteiten	Totaal	0:00	0:00	0:00	0:00
	Mannen	0:00	0:00	0:00	0:00	
	Vrouwen	0:00	0:00	0:00	0:00	
9.1.2	School of kinderopvang	Totaal	0:01	0:00	0:00	0:03
	Mannen	0:01	0:00	0:00	0:03	
	Vrouwen	0:01	0:00	0:00	0:03	
9.1.3	Andere verplaatsingen voor kinderen	Totaal	0:00	0:00	0:00	0:01
	Mannen	0:00	0:00	0:00	0:02	
	Vrouwen	0:00	0:00	0:01	0:01	
9.2	<i>Andere verplaatsingen</i>	Totaal	1:11	1:08	1:13	8:15
	Mannen	1:24	1:13	1:17	9:29	
	Vrouwen	0:59	1:04	1:09	7:11	
9.2.0	Andere verplaatsingen	Totaal	1:11	1:08	1:13	8:15
	Mannen	1:24	1:13	1:17	9:29	
	Vrouwen	0:59	1:04	1:09	7:11	

Tijdsbestedingonderzoek 1999

Participatiegraad			Gemiddelde duur per participant			Activiteiten
Weekdag	Zaterdag	Zondag	Weekdag	Zaterdag	Zondag	
5,09	3,14	4,24	0:53	0:39	1:00	
0,68	1,21	0,93	0:36	0:26	1:13	
60,81	53,45	43,74	1:07	1:12	1:15	Geschreven pers
66,21	59,48	46,85	1:15	1:25	1:15	
56,04	48,02	41,06	0:59	0:58	1:16	
60,81	53,45	43,74	1:07	1:12	1:15	Lezen van de geschreven pers
66,21	59,48	46,85	1:15	1:25	1:15	
56,04	48,02	41,06	0:59	0:58	1:16	
2,12	1,40	2,23	1:51	1:15	1:39	Nieuwe media
4,16	2,36	4,54	1:49	0:56	1:43	
0,33	0,54	0,23	2:16	2:32	0:30	
2,02	0,70	1,55	1:51	2:09	2:18	Computer als hobby (spelen niet inbegrepen)
3,93	1,02	3,08	1:48	1:42	2:27	
0,33	0,41	0,23	2:16	3:10	0:30	
0,35	0,70	0,68	0:37	0:21	0:10	Computercommunicatie (internet, e-mail)
0,75	1,34	1,46	0:37	0:20	0:10	
0,00	0,13	0,00	0:00	0:30	0:00	
77,29	77,78	75,15	1:33	1:28	1:38	Verplaatsingen
82,64	78,22	81,37	1:43	1:33	1:35	
72,56	77,38	69,78	1:23	1:23	1:40	
2,23	0,65	0,32	0:35	0:49	2:20	<i>Verplaatsingen voor kinderen</i>
2,12	0,12	0,00	0:45	0:20	0:00	
2,32	1,13	0,60	0:27	0:52	2:20	
0,05	0,43	0,00	0:10	0:56	0:00	Sport- en cultuuractiviteiten
0,10	0,00	0,00	0:10	0:00	0:00	
0,00	0,82	0,00	0:00	0:56	0:00	
2,13	0,08	0,00	0:29	0:20	0:00	School of kinderopvang
2,00	0,00	0,00	0:31	0:00	0:00	
2,25	0,15	0,00	0:27	0:20	0:00	
0,37	0,14	0,32	0:47	0:44	2:20	Andere verplaatsingen voor kinderen
0,71	0,12	0,00	0:48	0:20	0:00	
0,07	0,16	0,60	0:40	1:00	2:20	
77,17	77,78	75,15	1:32	1:28	1:37	<i>Andere verplaatsingen</i>
82,49	78,22	81,37	1:42	1:33	1:35	
72,47	77,38	69,78	1:22	1:23	1:39	
77,17	77,78	75,15	1:32	1:28	1:37	Andere verplaatsingen
82,49	78,22	81,37	1:42	1:33	1:35	
72,47	77,38	69,78	1:22	1:23	1:39	

Tijdsbestedingonderzoek 1999

B.3 Tijdsbesteding van de Belgen naar leeftijd en geslacht

70 jaar en +

Activiteiten		Geslacht	Gemiddelde duur per inwoner			
			Weekdag	Zaterdag	Zondag	Fictieve week
1	Loonarbeid	Totaal	0:01	0:00	0:00	0:07
		Mannen	0:03	0:00	0:01	0:14
		Vrouwen	0:01	0:00	0:00	0:03
1.1	<i>Werk</i>	Totaal	0:01	0:00	0:00	0:07
		Mannen	0:03	0:00	0:01	0:14
		Vrouwen	0:01	0:00	0:00	0:03
1.1.1	Hoofdberoep	Totaal	0:00	0:00	0:00	0:02
		Mannen	0:01	0:00	0:01	0:04
		Vrouwen	0:00	0:00	0:00	0:00
1.1.2	Bijberoep	Totaal	0:00	0:00	0:00	0:01
		Mannen	0:01	0:00	0:00	0:03
		Vrouwen	0:00	0:00	0:00	0:00
1.1.3	Betaald overwerk	Totaal	0:00	0:00	0:00	0:00
		Mannen	0:00	0:00	0:00	0:00
		Vrouwen	0:00	0:00	0:00	0:00
1.1.4	Ander bijberoep zonder onderscheid	Totaal	0:01	0:00	0:00	0:03
		Mannen	0:01	0:00	0:00	0:06
		Vrouwen	0:00	0:00	0:00	0:00
1.1.5	Andere tijdsbesteding betreffende de arbeid	Totaal	0:00	0:00	0:00	0:02
		Mannen	0:00	0:00	0:01	0:01
		Vrouwen	0:00	0:00	0:00	0:02
1.2	<i>Pauzes op het werk</i>	Totaal	0:00	0:00	0:00	0:00
		Mannen	0:00	0:00	0:00	0:00
		Vrouwen	0:00	0:00	0:00	0:00
1.2.0	Pauzes op het werk	Totaal	0:00	0:00	0:00	0:00
		Mannen	0:00	0:00	0:00	0:00
		Vrouwen	0:00	0:00	0:00	0:00
1.3	<i>Activiteiten i.v.m. werkloosheid of zoeken naar werk</i>	Totaal	0:00	0:00	0:00	0:00
		Mannen	0:00	0:00	0:00	0:00
		Vrouwen	0:00	0:00	0:00	0:00
1.3.0	Activiteiten i.v.m. werkloosheid of zoeken naar werk	Totaal	0:00	0:00	0:00	0:00
		Mannen	0:00	0:00	0:00	0:00
		Vrouwen	0:00	0:00	0:00	0:00
2	Huishoudelijke en gezinstaken	Totaal	3:38	3:09	2:23	23:42
		Mannen	3:01	2:28	2:03	19:36
		Vrouwen	4:00	3:34	2:35	26:11
2.1	<i>Huishouding</i>	Totaal	2:44	2:18	2:07	18:03
		Mannen	1:43	1:26	1:36	11:36
		Vrouwen	3:21	2:49	2:26	21:58
2.1.01	In de keuken werken zonder onderscheid	Totaal	0:02	0:03	0:01	0:14
		Mannen	0:01	0:02	0:01	0:10
		Vrouwen	0:02	0:03	0:02	0:16
2.1.02	Maaltijden opdienen, tafel afruimen	Totaal	0:09	0:09	0:13	1:05
		Mannen	0:06	0:05	0:09	0:44
		Vrouwen	0:10	0:11	0:16	1:18
2.1.03	Maaltijden voorbereiden, schillen, koken	Totaal	0:51	0:44	0:44	5:44
		Mannen	0:23	0:24	0:27	2:45
		Vrouwen	1:08	0:56	0:55	7:33
2.1.04	De afwas doen	Totaal	0:26	0:23	0:21	2:56
		Mannen	0:15	0:13	0:13	1:42
		Vrouwen	0:33	0:29	0:26	3:42
2.1.05	Voedsel conserveren	Totaal	0:01	0:00	0:00	0:06
		Mannen	0:02	0:01	0:00	0:12

Tijdsbestedingonderzoek 1999

Participatiegraad			Gemiddelde duur per participant			Activiteiten
Weekdag	Zaterdag	Zondag	Weekdag	Zaterdag	Zondag	
1,13	0,15	0,45	1:58	0:50	1:44	Loonarbeid
2,10	0,40	0,93	2:04	0:50	2:08	
0,54	0,00	0,16	1:44	0:00	0:20	
1,13	0,15	0,45	1:58	0:50	1:44	Werk
2,10	0,40	0,93	2:04	0:50	2:08	
0,54	0,00	0,16	1:44	0:00	0:20	
0,11	0,00	0,14	4:35	0:00	2:20	Hoofdberoep
0,28	0,00	0,36	4:35	0:00	2:20	
0,00	0,00	0,00	0:00	0:00	0:00	
0,26	0,00	0,00	1:21	0:00	0:00	Bijberoep
0,69	0,00	0,00	1:21	0:00	0:00	
0,00	0,00	0,00	0:00	0:00	0:00	
0,00	0,00	0,10	0:00	0:00	0:20	Betaald overwerk
0,00	0,00	0,00	0:00	0:00	0:00	
0,00	0,00	0,16	0:00	0:00	0:20	
0,45	0,08	0,00	1:55	0:50	0:00	Ander bijberoep zonder onderscheid
1,12	0,22	0,00	1:53	0:50	0:00	
0,04	0,00	0,00	2:30	0:00	0:00	
0,31	0,07	0,22	1:40	0:50	2:00	Andere tijdsbesteding betreffende de arbeid
0,00	0,18	0,57	0:00	0:50	2:00	
0,50	0,00	0,00	1:40	0:00	0:00	
0,00	0,00	0,00	0:00	0:00	0:00	Pauzes op het werk
0,00	0,00	0,00	0:00	0:00	0:00	
0,00	0,00	0,00	0:00	0:00	0:00	
0,00	0,00	0,00	0:00	0:00	0:00	Pauzes op het werk
0,00	0,00	0,00	0:00	0:00	0:00	
0,00	0,00	0,00	0:00	0:00	0:00	
0,00	0,00	0,00	0:00	0:00	0:00	Activiteiten i.v.m. werkloosheid of zoeken naar werk
0,00	0,00	0,00	0:00	0:00	0:00	
0,00	0,00	0,00	0:00	0:00	0:00	
0,00	0,00	0,00	0:00	0:00	0:00	Activiteiten i.v.m. werkloosheid of zoeken naar werk
0,00	0,00	0,00	0:00	0:00	0:00	
0,00	0,00	0,00	0:00	0:00	0:00	
92,56	90,74	90,66	3:56	3:29	2:37	Huishoudelijke en gezinstaken
92,84	89,92	88,19	3:15	2:45	2:19	
92,38	91,22	92,20	4:20	3:55	2:48	
90,88	87,21	88,37	3:00	2:38	2:23	Huishouding
88,42	84,26	83,64	1:56	1:43	1:54	
92,38	88,96	91,31	3:37	3:10	2:40	
6,74	4,97	4,39	0:28	0:55	0:32	In de keuken werken zonder onderscheid
5,49	4,96	2,87	0:26	0:41	0:21	
7,51	4,98	5,34	0:29	1:03	0:36	
33,05	29,59	38,37	0:26	0:29	0:35	Maaltijden opdienen, tafel afruimen
27,46	18,68	27,28	0:23	0:24	0:32	
36,46	36,08	45,27	0:28	0:30	0:36	
74,55	70,62	70,79	1:09	1:02	1:03	Maaltijden voorbereiden, schillen, koken
54,61	50,34	59,07	0:42	0:48	0:45	
86,69	82,68	78,08	1:19	1:08	1:11	
68,20	59,66	56,45	0:39	0:39	0:37	De afwas doen
47,59	44,76	39,54	0:32	0:29	0:34	
80,75	68,52	66,96	0:41	0:43	0:39	
1,02	1,11	0,18	1:38	0:39	2:10	Voedsel conserveren
1,57	0,94	0,00	2:18	1:20	0:00	

Tijdsbestedingonderzoek 1999

B.3 Tijdsbesteding van de Belgen naar leeftijd en geslacht - vervolg

70 jaar en +

Activiteiten	Geslacht	Gemiddelde duur per inwoner			
		Weekdag	Zaterdag	Zondag	Fictieve week
2.1.06 Het huis reinigen, opruimen zonder onderscheid	Vrouwen	0:00	0:00	0:00	0:02
	Totaal	0:07	0:07	0:07	0:49
	Mannen	0:04	0:02	0:04	0:26
2.1.07 Stofzuigen	Vrouwen	0:09	0:10	0:08	1:03
	Totaal	0:02	0:02	0:01	0:12
	Mannen	0:02	0:02	0:00	0:11
2.1.08 Vloer reinigen	Vrouwen	0:02	0:02	0:01	0:13
	Totaal	0:05	0:02	0:02	0:27
	Mannen	0:01	0:01	0:01	0:09
2.1.09 Ruiten wassen	Vrouwen	0:07	0:03	0:03	0:38
	Totaal	0:00	0:01	0:00	0:03
	Mannen	0:00	0:00	0:00	0:02
2.1.10 Stof afnemen	Vrouwen	0:00	0:01	0:00	0:03
	Totaal	0:04	0:01	0:02	0:22
	Mannen	0:00	0:01	0:00	0:04
2.1.11 De bedden opmaken	Vrouwen	0:06	0:01	0:02	0:33
	Totaal	0:03	0:03	0:03	0:19
	Mannen	0:01	0:01	0:01	0:09
2.1.12 Een kamer opruimen	Vrouwen	0:03	0:04	0:03	0:25
	Totaal	0:10	0:09	0:07	1:06
	Mannen	0:05	0:06	0:03	0:35
2.1.13 Andere werken voor huishoudelijk onderhoud	Vrouwen	0:13	0:11	0:10	1:25
	Totaal	0:04	0:07	0:02	0:29
	Mannen	0:02	0:01	0:01	0:14
2.1.14 Buiten reinigen	Vrouwen	0:05	0:10	0:03	0:37
	Totaal	0:01	0:01	0:00	0:05
	Mannen	0:02	0:00	0:00	0:09
2.1.15 Vuilnis opruimen	Vrouwen	0:00	0:01	0:00	0:02
	Totaal	0:01	0:01	0:01	0:08
	Mannen	0:02	0:03	0:01	0:14
2.1.16 De planten verzorgen (binnenshuis)	Vrouwen	0:01	0:00	0:01	0:04
	Totaal	0:02	0:01	0:01	0:10
	Mannen	0:01	0:00	0:00	0:04
2.1.17 Verhuizen	Vrouwen	0:02	0:01	0:01	0:14
	Totaal	0:00	0:00	0:00	0:00
	Mannen	0:00	0:00	0:00	0:00
2.1.18 Boodschappen en aankopen uitpakken en opruimen	Vrouwen	0:00	0:00	0:00	0:00
	Totaal	0:04	0:04	0:01	0:26
	Mannen	0:04	0:06	0:02	0:28
2.1.19 Koffers klaarmaken voor een reis	Vrouwen	0:04	0:03	0:01	0:25
	Totaal	0:01	0:01	0:00	0:04
	Mannen	0:01	0:01	0:00	0:04
2.1.20 Zoeken naar verloren voorwerpen	Vrouwen	0:01	0:01	0:00	0:04
	Totaal	0:00	0:00	0:00	0:00
	Mannen	0:00	0:00	0:00	0:00
2.1.21 Handwas van textiel	Vrouwen	0:00	0:00	0:00	0:00
	Totaal	0:02	0:00	0:00	0:09
	Mannen	0:00	0:00	0:00	0:01
2.1.22 Textiel sorteren en in de wasmachine doen	Vrouwen	0:02	0:01	0:00	0:13
	Totaal	0:03	0:01	0:01	0:15
	Mannen	0:01	0:01	0:01	0:07
2.1.23 Textiel uit de wasmachine halen	Vrouwen	0:04	0:01	0:01	0:21
	Totaal	0:00	0:00	0:00	0:02

Tijdsbestedingonderzoek 1999

Participatiegraad			Gemiddelde duur per participant			Activiteiten
Weekdag	Zaterdag	Zondag	Weekdag	Zaterdag	Zondag	
0,68	1,21	0,29	0:41	0:20	2:10	Het huis reinigen, opruimen zonder onderscheid
12,62	10,99	9,69	0:56	1:03	1:07	
6,82	4,63	6,21	0:59	0:35	1:04	
16,15	14,77	11,85	0:56	1:09	1:08	Stofzuigen
6,92	6,51	2,86	0:27	0:36	0:18	
4,91	6,59	1,42	0:33	0:36	0:34	
8,14	6,46	3,76	0:25	0:36	0:15	Vloer reinigen
8,74	7,10	6,26	0:53	0:31	0:29	
3,64	6,23	2,41	0:40	0:21	0:23	
11,84	7,62	8,65	0:56	0:35	0:31	Ruiten wassen
1,12	1,44	0,00	0:39	0:43	0:00	
1,03	0,17	0,00	0:45	0:20	0:00	
1,17	2,20	0,00	0:36	0:44	0:00	Stof afnemen
10,36	4,32	4,24	0:36	0:28	0:37	
1,64	3,35	1,64	0:25	0:30	0:30	
15,68	4,90	5,85	0:37	0:28	0:38	De bedden opmaken
17,44	15,32	18,99	0:15	0:19	0:14	
9,13	5,55	9,70	0:14	0:20	0:15	
22,50	21,13	24,76	0:16	0:19	0:14	Een kamer opruimen
27,07	26,39	24,01	0:37	0:34	0:31	
15,61	12,75	12,19	0:33	0:43	0:28	
34,05	34,50	31,35	0:38	0:32	0:32	Andere werken voor huishoudelijk onderhoud
7,84	8,59	6,69	0:50	1:20	0:33	
6,42	2,72	4,77	0:35	0:39	0:29	
8,71	12,08	7,89	0:56	1:25	0:34	Buiten reinigen
1,95	2,51	0,08	0:45	0:23	0:20	
3,28	1,74	0,00	0:56	0:14	0:00	
1,15	2,97	0,13	0:25	0:27	0:20	Vuilnis opruimen
5,06	4,46	3,01	0:24	0:27	0:21	
7,18	6,55	2,61	0:29	0:41	0:21	
3,77	3,22	3,25	0:18	0:11	0:21	De planten verzorgen (binnenshuis)
8,01	5,52	3,80	0:22	0:18	0:16	
3,47	1,96	2,55	0:20	0:21	0:17	
10,77	7,63	4,58	0:22	0:17	0:16	Verhuizen
0,00	0,02	0,00	0:00	0:20	0:00	
0,00	0,00	0,00	0:00	0:00	0:00	
0,00	0,03	0,00	0:00	0:20	0:00	Boodschappen en aankopen uitpakken en opruimen
14,17	13,37	4,48	0:29	0:31	0:31	
12,09	14,62	7,34	0:35	0:39	0:22	
15,43	12,63	2,71	0:26	0:26	0:44	Koffers klaarmaken voor een reis
1,36	1,43	0,10	0:45	0:50	0:40	
1,74	1,12	0,00	0:36	0:58	0:00	
1,12	1,62	0,16	0:53	0:46	0:40	Zoeken naar verloren voorwerpen
0,00	0,00	0,22	0:00	0:00	0:20	
0,00	0,00	0,57	0:00	0:00	0:20	
0,00	0,00	0,00	0:00	0:00	0:00	Handwas van textiel
3,94	1,03	0,79	0:40	0:41	0:24	
0,92	0,79	0,00	0:10	0:10	0:00	
5,78	1,17	1,28	0:43	0:54	0:24	Textiel sorteren en in de wasmachine doen
9,80	2,86	4,06	0:28	0:28	0:25	
3,51	3,12	1,64	0:29	0:21	1:00	
13,63	2,70	5,56	0:28	0:33	0:18	Textiel uit de wasmachine halen
2,25	1,51	0,38	0:16	0:11	0:10	

Tijdsbestedingonderzoek 1999

B.3 Tijdsbesteding van de Belgen naar leeftijd en geslacht - vervolg

70 jaar en +

Activiteiten	Geslacht	Gemiddelde duur per inwoner			
		Weekdag	Zaterdag	Zondag	Fictieve week
2.1.24	Mannen	0:00	0:00	0:00	0:01
	Vrouwen	0:01	0:00	0:00	0:03
	Totaal	0:00	0:00	0:00	0:01
2.1.25	Mannen	0:00	0:00	0:00	0:01
	Vrouwen	0:00	0:00	0:00	0:01
	Totaal	0:01	0:01	0:01	0:09
2.1.26	Mannen	0:01	0:00	0:00	0:04
	Vrouwen	0:02	0:01	0:01	0:12
	Totaal	0:09	0:03	0:03	0:48
2.1.27	Mannen	0:01	0:00	0:01	0:04
	Vrouwen	0:13	0:05	0:04	1:15
	Totaal	0:06	0:05	0:06	0:40
2.1.28	Mannen	0:10	0:05	0:12	1:06
	Vrouwen	0:03	0:05	0:03	0:24
	Totaal	0:02	0:02	0:01	0:12
2.1.29	Mannen	0:03	0:03	0:02	0:19
	Vrouwen	0:01	0:01	0:00	0:07
	Totaal	0:03	0:03	0:02	0:23
2.2	Mannen	0:04	0:04	0:02	0:27
	Vrouwen	0:03	0:02	0:02	0:20
	Totaal	0:29	0:21	0:11	2:58
2.2.01	Mannen	0:52	0:30	0:21	5:10
	Vrouwen	0:15	0:17	0:04	1:37
	Totaal	0:00	0:00	0:00	0:01
2.2.02	Mannen	0:00	0:01	0:00	0:03
	Vrouwen	0:00	0:00	0:00	0:00
	Totaal	0:02	0:01	0:01	0:11
2.2.03	Mannen	0:02	0:01	0:01	0:15
	Vrouwen	0:01	0:01	0:00	0:08
	Totaal	0:00	0:00	0:00	0:00
2.2.04	Mannen	0:00	0:00	0:00	0:00
	Vrouwen	0:00	0:00	0:00	0:00
	Totaal	0:02	0:02	0:00	0:13
2.2.05	Mannen	0:00	0:00	0:00	0:00
	Vrouwen	0:03	0:03	0:00	0:20
	Totaal	0:00	0:00	0:00	0:02
2.2.06	Mannen	0:00	0:00	0:00	0:02
	Vrouwen	0:01	0:00	0:00	0:03
	Totaal	0:01	0:01	0:00	0:07
2.2.07	Mannen	0:00	0:00	0:00	0:00
	Vrouwen	0:02	0:02	0:01	0:12
	Totaal	0:09	0:06	0:02	0:51
2.2.08	Mannen	0:18	0:11	0:04	1:46
	Vrouwen	0:03	0:03	0:00	0:17
	Totaal	0:05	0:03	0:02	0:29
2.2.09	Mannen	0:07	0:04	0:02	0:42
	Vrouwen	0:03	0:03	0:01	0:21
	Totaal	0:02	0:00	0:00	0:10
2.2.10	Mannen	0:04	0:01	0:01	0:21
	Vrouwen	0:01	0:00	0:00	0:03
	Totaal	0:01	0:00	0:02	0:07
	Mannen	0:03	0:01	0:04	0:19
	Vrouwen	0:00	0:00	0:00	0:00

Tijdsbestedingonderzoek 1999

Participatiegraad			Gemiddelde duur per participant			Activiteiten
Weekdag	Zaterdag	Zondag	Weekdag	Zaterdag	Zondag	
0,35	1,65	0,00	0:20	0:13	0:00	
3,41	1,43	0,61	0:15	0:10	0:10	
1,03	0,11	0,08	0:23	0:20	0:10	Textiel in de droogmachine steken of uithalen
0,53	0,00	0,00	0:45	0:00	0:00	
1,33	0,17	0,13	0:18	0:20	0:10	
5,23	3,54	3,14	0:28	0:23	0:20	Textiel aan de wasdraad ophangen of afnemen
2,15	1,44	2,14	0:27	0:26	0:20	
7,10	4,78	3,76	0:28	0:22	0:20	
15,21	5,53	5,10	0:56	0:53	0:53	Textiel strijken, opvouwen, opbergen
2,27	0,00	1,80	0:26	0:00	0:58	
23,08	8,81	7,16	0:58	0:53	0:52	
16,40	14,12	15,20	0:35	0:34	0:41	Zorgen voor dieren
22,29	16,50	23,66	0:44	0:29	0:51	
12,82	12,72	9,94	0:26	0:38	0:26	
4,09	4,40	2,00	0:45	0:36	0:48	Administratief beheer van het huishouden
5,91	7,58	3,46	0:45	0:43	1:06	
2,99	2,50	1,10	0:45	0:23	0:13	
8,10	7,36	6,08	0:43	0:42	0:40	Het budget van het huishouden maken
9,28	9,87	6,22	0:45	0:43	0:38	
7,38	5,87	5,99	0:41	0:41	0:41	
31,02	21,46	14,83	1:34	1:40	1:12	<i>Klusjes</i>
41,24	27,11	26,60	2:06	1:50	1:18	
24,80	18,11	7,51	1:02	1:32	0:57	
0,77	1,31	0,33	0:25	0:29	0:40	Onderhoud van verwarmingsinstallatie en waterleidingen
1,78	2,98	0,86	0:26	0:24	0:40	
0,16	0,31	0,00	0:20	1:00	0:00	
5,21	3,10	2,64	0:33	0:41	0:29	Andere onderhoudswerken
7,03	4,91	5,83	0:36	0:30	0:24	
4,11	2,03	0,66	0:31	0:56	0:57	
0,15	0,32	0,00	0:27	0:23	0:00	Onderhoud van textiel en schoenen
0,00	0,60	0,00	0:00	0:20	0:00	
0,24	0,15	0,00	0:27	0:30	0:00	
3,87	3,00	0,65	0:54	1:08	0:35	Kledij verstellen, een knoop aannaaien
0,00	0,00	0,00	0:00	0:00	0:00	
6,23	4,79	1,06	0:54	1:08	0:35	
1,91	0,18	0,65	0:25	0:10	0:13	Schoenen poetsen
0,87	0,00	0,00	0:37	0:00	0:00	
2,54	0,28	1,05	0:22	0:10	0:13	
0,98	1,51	0,38	1:51	1:34	1:23	Kledij maken
0,00	0,00	0,00	0:00	0:00	0:00	
1,58	2,40	0,62	1:51	1:34	1:23	
10,11	7,07	4,57	1:25	1:29	0:38	In de moestuin werken
19,16	11,53	8,77	1:35	1:36	0:48	
4,59	4,43	1,96	1:00	1:17	0:12	
7,27	4,67	3,05	1:05	1:11	1:01	Sierplanten verzorgen in de tuin
6,93	6,26	5,25	1:42	1:07	0:46	
7,48	3,72	1,69	0:44	1:16	1:28	
2,68	0,99	0,63	1:09	0:38	0:40	Gras maaien
5,18	1,95	1,64	1:15	0:30	0:40	
1,16	0,42	0,00	0:54	1:00	0:00	
0,90	0,53	0,61	2:02	0:37	4:35	Renovatie, herstellingen en productie zonder onderscheid
2,07	1,43	1,59	2:17	0:37	4:35	
0,19	0,00	0,00	0:20	0:00	0:00	

Tijdsbestedingonderzoek 1999

B.3 Tijdsbesteding van de Belgen naar leeftijd en geslacht - vervolg

70 jaar en +

Activiteiten	Geslacht	Gemiddelde duur per inwoner			
		Weekdag	Zaterdag	Zondag	Fictieve week
2.2.11 Bouw en renovatie van het huis (grote werken)	Totaal	0:00	0:01	0:00	0:01
	Mannen	0:00	0:01	0:00	0:04
	Vrouwen	0:00	0:00	0:00	0:00
2.2.12 Verven, behangen	Totaal	0:03	0:03	0:01	0:17
	Mannen	0:06	0:04	0:00	0:32
	Vrouwen	0:01	0:02	0:01	0:07
2.2.13 Loodgieterij	Totaal	0:00	0:00	0:00	0:01
	Mannen	0:00	0:00	0:00	0:02
	Vrouwen	0:00	0:00	0:00	0:00
2.2.14 Elektriciteitswerken	Totaal	0:00	0:00	0:00	0:01
	Mannen	0:00	0:00	0:00	0:02
	Vrouwen	0:00	0:01	0:00	0:01
2.2.15 Binnenhuisinrichting	Totaal	0:00	0:00	0:00	0:01
	Mannen	0:00	0:01	0:00	0:01
	Vrouwen	0:00	0:00	0:00	0:00
2.2.16 Timmerwerk	Totaal	0:00	0:00	0:00	0:01
	Mannen	0:00	0:00	0:00	0:02
	Vrouwen	0:00	0:00	0:00	0:00
2.2.17 Herstellingen aan het dak	Totaal	0:00	0:00	0:00	0:02
	Mannen	0:01	0:00	0:00	0:04
	Vrouwen	0:00	0:00	0:00	0:00
2.2.18 Andere herstellingen aan het huis	Totaal	0:00	0:00	0:00	0:02
	Mannen	0:01	0:00	0:00	0:06
	Vrouwen	0:00	0:00	0:00	0:00
2.2.19 Herstelling van materieel, meubelen	Totaal	0:01	0:00	0:00	0:06
	Mannen	0:02	0:00	0:01	0:13
	Vrouwen	0:00	0:00	0:00	0:02
2.2.20 Onderhoud van voertuigen	Totaal	0:01	0:01	0:01	0:05
	Mannen	0:01	0:04	0:02	0:13
	Vrouwen	0:00	0:00	0:00	0:01
2.2.21 Productie van goederen voor het huishouden	Totaal	0:00	0:00	0:01	0:01
	Mannen	0:00	0:00	0:02	0:02
	Vrouwen	0:00	0:00	0:00	0:00
2.2.22 Herstellingen zonder onderscheid	Totaal	0:01	0:00	0:01	0:08
	Mannen	0:03	0:01	0:03	0:20
	Vrouwen	0:00	0:00	0:00	0:00
2.3 <i>Aankopen en gebruik van diensten</i>	Totaal	0:25	0:30	0:06	2:41
2.3.1 Aankopen	Mannen	0:26	0:32	0:06	2:49
	Vrouwen	0:24	0:29	0:05	2:36
	Totaal	0:22	0:28	0:05	2:21
2.3.1.1 Aankopen voor courant verbruik	Mannen	0:21	0:28	0:06	2:20
	Vrouwen	0:22	0:28	0:05	2:22
	Totaal	0:22	0:28	0:05	2:21
2.3.1.2 Belangrijke aankopen (pogingen inbegrepen)	Mannen	0:00	0:00	0:00	0:00
	Vrouwen	0:00	0:00	0:00	0:00
	Totaal	0:00	0:00	0:00	0:00
2.3.2 Gebruik van diensten	Totaal	0:04	0:02	0:00	0:20
	Mannen	0:05	0:04	0:01	0:29
	Vrouwen	0:03	0:01	0:00	0:14
2.3.2.01 Administratieve diensten zonder onderscheid	Totaal	0:00	0:00	0:00	0:01
	Mannen	0:00	0:01	0:00	0:01

Tijdsbestedingonderzoek 1999

Participatiegraad			Gemiddelde duur per participant			Activiteiten
Weekdag	Zaterdag	Zondag	Weekdag	Zaterdag	Zondag	
0,17	0,11	0,00	1:50	7:40	0:00	Bouw en renovatie van het huis (grote werken)
0,44	0,30	0,00	1:50	7:40	0:00	
0,00	0,00	0,00	0:00	0:00	0:00	
1,62	1,00	0,49	2:41	4:56	2:00	Verven, behangen
3,58	1,01	0,00	2:36	6:40	0:00	
0,43	1,00	0,79	3:10	3:53	2:00	
0,26	0,00	0,00	0:55	0:00	0:00	Loodgieterij
0,51	0,00	0,00	1:01	0:00	0:00	
0,12	0,00	0,00	0:40	0:00	0:00	
0,20	0,18	0,14	1:34	4:10	0:36	Elektriciteitswerken
0,33	0,00	0,35	2:10	0:00	0:36	
0,13	0,28	0,00	0:40	4:10	0:00	
0,06	0,17	0,11	1:17	2:20	2:00	Binnenhuisinrichting
0,15	0,44	0,00	1:17	2:20	0:00	
0,00	0,00	0,19	0:00	0:00	2:00	
0,12	0,39	0,00	1:50	0:40	0:00	Timmerwerk
0,33	1,06	0,00	1:50	0:40	0:00	
0,00	0,00	0,00	0:00	0:00	0:00	
0,25	0,00	0,00	2:10	0:00	0:00	Herstellingen aan het dak
0,67	0,00	0,00	2:10	0:00	0:00	
0,00	0,00	0,00	0:00	0:00	0:00	
0,50	0,12	0,00	1:26	0:48	0:00	Andere herstellingen aan het huis
1,33	0,33	0,00	1:26	0:48	0:00	
0,00	0,00	0,00	0:00	0:00	0:00	
1,32	0,00	0,47	1:28	0:00	1:19	Herstelling van materieel, meubelen
2,07	0,00	1,23	1:57	0:00	1:19	
0,86	0,00	0,00	0:44	0:00	0:00	
1,60	1,31	1,10	0:42	1:48	1:04	Onderhoud van voertuigen
3,76	2,96	2,87	0:40	2:01	1:04	
0,29	0,33	0,00	1:01	0:40	0:00	
0,25	0,00	0,45	0:24	0:00	2:38	Productie van goederen voor het huishouden
0,61	0,00	1,17	0:16	0:00	2:38	
0,04	0,00	0,00	1:50	0:00	0:00	
1,82	0,71	0,77	1:11	0:45	2:08	Herstellingen zonder onderscheid
4,69	1,42	2,02	1:12	0:57	2:08	
0,08	0,28	0,00	0:47	0:10	0:00	
43,47	42,46	16,21	0:58	1:10	0:34	<i>Aankopen en gebruik van diensten</i>
45,42	44,10	21,81	0:58	1:12	0:30	
42,29	41,48	12,73	0:58	1:09	0:40	
39,89	40,85	15,69	0:54	1:08	0:34	Aankopen
40,08	41,50	20,74	0:53	1:07	0:29	
39,77	40,46	12,55	0:55	1:09	0:40	
39,81	40,85	15,69	0:54	1:08	0:34	Aankopen voor courant verbruik
39,89	41,50	20,74	0:53	1:07	0:29	
39,77	40,46	12,55	0:55	1:09	0:40	
0,07	0,00	0,00	0:50	0:00	0:00	Belangrijke aankopen (pogingen inbegrepen)
0,20	0,00	0,00	0:50	0:00	0:00	
0,00	0,00	0,00	0:00	0:00	0:00	
8,82	5,11	0,98	0:40	0:37	0:24	Gebruik van diensten
10,69	8,20	2,25	0:45	0:50	0:23	
7,68	3,27	0,18	0:36	0:19	0:30	
0,23	0,75	0,00	0:18	0:47	0:00	Administratieve diensten zonder onderscheid
0,48	1,45	0,00	0:10	0:58	0:00	

Tijdsbestedingonderzoek 1999

B.3 Tijdsbesteding van de Belgen naar leeftijd en geslacht - vervolg

70 jaar en +

Activiteiten	Geslacht	Gemiddelde duur per inwoner			
		Weekdag	Zaterdag	Zondag	Fictieve week
2.3.2.02 Bank	Vrouwen	0:00	0:00	0:00	0:00
	Totaal	0:01	0:00	0:00	0:08
2.3.2.03 Post	Mannen	0:02	0:01	0:00	0:09
	Vrouwen	0:01	0:00	0:00	0:06
2.3.2.04 Gemeente	Totaal	0:00	0:00	0:00	0:02
	Mannen	0:00	0:00	0:00	0:02
2.3.2.05 Politie of rijkswacht	Vrouwen	0:00	0:00	0:00	0:00
	Totaal	0:00	0:00	0:00	0:00
2.3.2.06 Belastingkantoor	Mannen	0:00	0:00	0:00	0:00
	Vrouwen	0:00	0:00	0:00	0:00
2.3.2.07 Andere overheidsdiensten	Totaal	0:00	0:00	0:00	0:00
	Mannen	0:00	0:00	0:00	0:00
2.3.2.08 Andere administratieve diensten	Vrouwen	0:00	0:00	0:00	0:00
	Totaal	0:01	0:01	0:00	0:04
2.3.2.09 Diensten voor voertuigen zonder onderscheid	Mannen	0:01	0:01	0:00	0:07
	Vrouwen	0:00	0:00	0:00	0:02
2.3.2.10 Normaal onderhoud van voertuigen	Totaal	0:00	0:00	0:00	0:01
	Mannen	0:01	0:01	0:00	0:03
2.3.2.11 Herstelling van voertuigen	Vrouwen	0:00	0:00	0:00	0:00
	Totaal	0:00	0:00	0:00	0:00
2.3.2.12 Automatisch wassen van voertuigen (Car-wash)	Mannen	0:00	0:00	0:00	0:00
	Vrouwen	0:00	0:00	0:00	0:00
2.3.2.13 Autokeuring	Totaal	0:00	0:00	0:00	0:00
	Mannen	0:00	0:00	0:00	0:01
2.3.2.14 Reisbureau	Vrouwen	0:00	0:00	0:00	0:00
	Totaal	0:00	0:00	0:00	0:00
2.3.2.15 Andere diensten zonder onderscheid	Mannen	0:00	0:00	0:00	0:00
	Vrouwen	0:00	0:00	0:00	0:00
2.3.2.16 Bibliotheek, videotheek	Totaal	0:00	0:00	0:00	0:00
	Mannen	0:00	0:00	0:00	0:00
2.3.2.17 Wasserij, schoenmakerij, sleutelmakerij	Vrouwen	0:00	0:00	0:00	0:00
	Totaal	0:00	0:00	0:00	0:01
2.3.2.18 Contact met instellingen (telefonisch of schriftelijk)	Mannen	0:00	0:00	0:00	0:01
	Vrouwen	0:00	0:00	0:00	0:01
2.3.2.19 Veearts	Totaal	0:00	0:00	0:00	0:02
	Mannen	0:00	0:00	0:00	0:01
	Vrouwen	0:00	0:00	0:00	0:02

Tijdsbestedingonderzoek 1999

Participatiegraad			Gemiddelde duur per participant			Activiteiten
Weekdag	Zaterdag	Zondag	Weekdag	Zaterdag	Zondag	
0,07	0,33	0,00	0:50	0:17	0:00	
5,22	1,80	0,32	0:27	0:21	0:10	Bank
5,76	2,87	0,82	0:29	0:26	0:10	
4,90	1,16	0,00	0:26	0:14	0:00	
1,07	0,78	0,22	0:32	0:14	0:13	Post
1,38	1,82	0,57	0:22	0:13	0:13	
0,88	0,16	0,00	0:41	0:20	0:00	
0,37	0,00	0,00	0:16	0:00	0:00	Gemeente
0,19	0,00	0,00	0:40	0:00	0:00	
0,49	0,00	0,00	0:10	0:00	0:00	
0,00	0,00	0,00	0:00	0:00	0:00	Politie of rijkswacht
0,00	0,00	0,00	0:00	0:00	0:00	
0,00	0,00	0,00	0:00	0:00	0:00	
0,00	0,00	0,00	0:00	0:00	0:00	Belastingkantoor
0,00	0,00	0,00	0:00	0:00	0:00	
0,00	0,00	0,00	0:00	0:00	0:00	
0,00	0,00	0,00	0:00	0:00	0:00	Andere overheidsdiensten
0,00	0,00	0,00	0:00	0:00	0:00	
0,00	0,00	0,00	0:00	0:00	0:00	
1,53	0,93	0,33	0:41	1:15	0:43	Andere administratieve diensten
1,82	1,34	0,86	0:56	1:45	0:43	
1,35	0,69	0,00	0:28	0:40	0:00	
0,30	0,26	0,00	1:04	1:17	0:00	Diensten voor voertuigen zonder onderscheid
0,79	0,69	0,00	1:04	1:17	0:00	
0,00	0,00	0,00	0:00	0:00	0:00	
0,14	0,00	0,00	0:20	0:00	0:00	Normaal onderhoud van voertuigen
0,19	0,00	0,00	0:30	0:00	0:00	
0,11	0,00	0,00	0:10	0:00	0:00	
0,06	0,00	0,00	0:20	0:00	0:00	Herstelling van voertuigen
0,16	0,00	0,00	0:20	0:00	0:00	
0,00	0,00	0,00	0:00	0:00	0:00	
0,14	0,10	0,00	0:58	0:33	0:00	Automatisch wassen van voertuigen (Car-wash)
0,36	0,26	0,00	0:58	0:33	0:00	
0,00	0,00	0,00	0:00	0:00	0:00	
0,18	0,00	0,00	0:50	0:00	0:00	Autokeuring
0,48	0,00	0,00	0:50	0:00	0:00	
0,00	0,00	0,00	0:00	0:00	0:00	
0,00	0,00	0,00	0:00	0:00	0:00	Reisbureau
0,00	0,00	0,00	0:00	0:00	0:00	
0,00	0,00	0,00	0:00	0:00	0:00	
0,19	0,94	0,00	0:29	0:14	0:00	Andere diensten zonder onderscheid
0,32	0,96	0,00	0:40	0:22	0:00	
0,11	0,93	0,00	0:10	0:10	0:00	
0,18	0,00	0,00	0:10	0:00	0:00	Bibliotheek, videotheek
0,00	0,00	0,00	0:00	0:00	0:00	
0,28	0,00	0,00	0:10	0:00	0:00	
0,59	0,00	0,00	0:36	0:00	0:00	Wasserij, schoenmakerij, sleutelmakerij
0,81	0,00	0,00	0:34	0:00	0:00	
0,46	0,00	0,00	0:37	0:00	0:00	
1,06	0,05	0,11	0:37	0:30	0:30	Contact met instellingen (telefonisch of schriftelijk)
0,78	0,14	0,00	0:36	0:30	0:00	
1,22	0,00	0,18	0:37	0:00	0:30	
0,00	0,00	0,00	0:00	0:00	0:00	Veearts

Tijdsbestedingonderzoek 1999

B.3 Tijdsbesteding van de Belgen naar leeftijd en geslacht - vervolg

70 jaar en +

Activiteiten	Geslacht	Gemiddelde duur per inwoner				
		Weekdag	Zaterdag	Zondag	Fictieve week	
	Mannen	0:00	0:00	0:00	0:00	
	Vrouwen	0:00	0:00	0:00	0:00	
3	Verzorging en opvoeding van kinderen	Totaal	0:11	0:16	0:10	1:19
	Mannen	0:13	0:17	0:09	1:28	
	Vrouwen	0:09	0:15	0:11	1:13	
3.1	Verzorging van kinderen	Totaal	0:01	0:01	0:01	0:07
	Mannen	0:01	0:01	0:01	0:06	
	Vrouwen	0:01	0:00	0:00	0:08	
3.1.1	Zorgen voor kinderen zonder onderscheid	Totaal	0:00	0:00	0:00	0:03
	Mannen	0:00	0:01	0:01	0:04	
	Vrouwen	0:00	0:00	0:00	0:02	
3.1.2	Wassen, bad geven, kleden, te slapen leggen	Totaal	0:00	0:00	0:00	0:01
	Mannen	0:00	0:00	0:00	0:01	
	Vrouwen	0:00	0:00	0:00	0:01	
3.1.3	Voeden, het vlees snijden	Totaal	0:00	0:00	0:00	0:02
	Mannen	0:00	0:00	0:00	0:01	
	Vrouwen	0:00	0:00	0:00	0:02	
3.1.4	Verzorgen (geneesmiddelen, temperatuur)	Totaal	0:00	0:00	0:00	0:00
	Mannen	0:00	0:00	0:00	0:00	
	Vrouwen	0:00	0:00	0:00	0:01	
3.1.5	Buitenschools toezicht	Totaal	0:00	0:00	0:00	0:01
	Mannen	0:00	0:00	0:00	0:01	
	Vrouwen	0:00	0:00	0:00	0:01	
3.1.6	Naar de dokter gaan of ziekenhuisbezoek met kinderen	Totaal	0:00	0:00	0:00	0:00
	Mannen	0:00	0:00	0:00	0:00	
	Vrouwen	0:00	0:00	0:00	0:00	
3.2	Opvoeding van kinderen	Totaal	0:09	0:15	0:09	1:12
	Mannen	0:12	0:15	0:07	1:22	
	Vrouwen	0:08	0:15	0:10	1:06	
3.2.1	Spelen en lezen (niet voor school)	Totaal	0:01	0:02	0:00	0:06
	Mannen	0:01	0:02	0:00	0:05	
	Vrouwen	0:01	0:02	0:00	0:06	
3.2.2	Met de kinderen praten	Totaal	0:08	0:13	0:09	1:02
	Mannen	0:10	0:13	0:07	1:11	
	Vrouwen	0:07	0:13	0:10	0:57	
3.2.3	Toezicht op schooltaken en lessen	Totaal	0:01	0:00	0:00	0:04
	Mannen	0:01	0:00	0:00	0:06	
	Vrouwen	0:01	0:00	0:00	0:03	
3.2.4	Bezoek aan de school of kinderopvang	Totaal	0:00	0:00	0:00	0:00
	Mannen	0:00	0:00	0:00	0:00	
	Vrouwen	0:00	0:00	0:00	0:00	
4	Persoonlijke verzorging	Totaal	2:35	2:49	2:51	18:36
	Mannen	2:39	2:45	2:53	18:50	
	Vrouwen	2:33	2:51	2:50	18:28	
4.1	Eten en drinken	Totaal	1:33	1:47	1:55	11:30
	Mannen	1:34	1:49	1:54	11:33	
	Vrouwen	1:33	1:46	1:55	11:27	
4.1.1	Hoofdmaaltijden	Totaal	1:30	1:43	1:46	11:01
	Mannen	1:30	1:46	1:50	11:07	
	Vrouwen	1:30	1:42	1:44	10:58	
4.1.2	Buiten de hoofdmaaltijden	Totaal	0:03	0:04	0:08	0:28
	Mannen	0:04	0:03	0:05	0:26	
	Vrouwen	0:03	0:05	0:11	0:30	

Tijdsbestedingonderzoek 1999

Participatiegraad			Gemiddelde duur per participant			Activiteiten
Weekdag	Zaterdag	Zondag	Weekdag	Zaterdag	Zondag	
0,00	0,00	0,00	0:00	0:00	0:00	
0,00	0,00	0,00	0:00	0:00	0:00	
16,57	18,08	11,89	1:04	1:28	1:24	Verzorging en opvoeding van kinderen
15,51	16,09	10,41	1:21	1:43	1:23	
17,23	19,27	12,80	0:55	1:20	1:25	
2,32	1,78	0,68	0:49	0:44	1:39	<i>Verzorging van kinderen</i>
1,98	2,69	1,46	0:38	0:48	1:24	
2,52	1,23	0,20	0:55	0:40	2:50	
0,67	0,75	0,34	0:52	0:45	2:24	Zorgen voor kinderen zonder onderscheid
0,31	2,01	0,57	2:10	0:45	2:10	
0,90	0,00	0,20	0:36	0:00	2:50	
1,09	0,12	0,20	0:19	0:24	0:20	Wassen, bad geven, kleden, te slapen leggen
0,89	0,22	0,51	0:10	0:30	0:20	
1,20	0,06	0,00	0:23	0:10	0:00	
1,07	0,45	0,00	0:33	0:40	0:00	Voeden, het vlees snijden
0,88	0,76	0,00	0:21	0:40	0:00	
1,19	0,26	0,00	0:39	0:40	0:00	
0,24	0,61	0,00	0:10	0:39	0:00	Verzorgen (geneesmiddelen, temperatuur)
0,00	0,00	0,00	0:00	0:00	0:00	
0,38	0,97	0,00	0:10	0:39	0:00	
0,44	0,00	0,15	0:48	0:00	1:40	Buitenschools toezicht
0,21	0,00	0,39	0:40	0:00	1:40	
0,58	0,00	0,00	0:50	0:00	0:00	
0,00	0,00	0,00	0:00	0:00	0:00	Naar de dokter gaan of ziekenhuisbezoek met kinderen
0,00	0,00	0,00	0:00	0:00	0:00	
0,00	0,00	0,00	0:00	0:00	0:00	
15,22	17,44	11,35	1:02	1:26	1:22	<i>Opvoeding van kinderen</i>
13,89	14,81	9,34	1:25	1:44	1:19	
16,04	19,01	12,61	0:50	1:19	1:23	
1,46	2,26	0,40	0:56	1:18	0:24	Spelen en lezen (niet voor school)
0,74	2,43	1,03	1:22	1:28	0:24	
1,90	2,16	0,00	0:49	1:12	0:00	
12,84	15,20	10,96	1:02	1:27	1:24	Met de kinderen praten
12,33	12,42	8,30	1:22	1:46	1:26	
13,14	16,84	12,61	0:50	1:19	1:23	
1,02	0,10	0,00	1:13	0:46	0:00	Toezicht op schooltaken en lessen
0,82	0,18	0,00	2:13	0:50	0:00	
1,15	0,06	0,00	0:48	0:40	0:00	
0,00	0,00	0,00	0:00	0:00	0:00	Bezoek aan de school of kinderopvang
0,00	0,00	0,00	0:00	0:00	0:00	
0,00	0,00	0,00	0:00	0:00	0:00	
100,00	100,00	100,00	2:35	2:49	2:51	Persoonlijke verzorging
100,00	100,00	100,00	2:39	2:45	2:53	
100,00	100,00	100,00	2:33	2:51	2:50	
100,00	100,00	99,24	1:33	1:47	1:56	<i>Eten en drinken</i>
100,00	100,00	98,61	1:34	1:49	1:56	
100,00	100,00	99,63	1:33	1:46	1:56	
100,00	99,71	99,24	1:30	1:43	1:47	Hoofdmaaltijden
100,00	100,00	98,61	1:30	1:46	1:51	
100,00	99,53	99,63	1:30	1:42	1:45	
13,43	12,61	21,19	0:23	0:33	0:40	Buiten de hoofdmaaltijden
16,48	12,51	16,36	0:22	0:24	0:29	
11,58	12,67	24,19	0:24	0:39	0:45	

Tijdsbestedingonderzoek 1999

B.3 Tijdsbesteding van de Belgen naar leeftijd en geslacht - vervolg

70 jaar en +

Activiteiten	Geslacht	Gemiddelde duur per inwoner			
		Weekdag	Zaterdag	Zondag	Fictieve week
4.2 <i>Lichamelijke verzorging</i>	Totaal	1:02	1:01	0:56	7:07
	Mannen	1:05	0:56	0:58	7:17
	Vrouwen	1:00	1:05	0:55	7:00
4.2.1 Wassen, aankleden, uitkleden	Totaal	0:51	0:53	0:53	5:59
	Mannen	0:53	0:54	0:52	6:09
	Vrouwen	0:49	0:53	0:53	5:53
4.2.1.01 Toilet maken	Totaal	0:16	0:17	0:17	1:54
	Mannen	0:15	0:15	0:15	1:44
	Vrouwen	0:17	0:18	0:17	2:00
4.2.1.02 Een bad, een douche nemen	Totaal	0:10	0:13	0:12	1:14
	Mannen	0:10	0:15	0:12	1:16
	Vrouwen	0:10	0:12	0:11	1:12
4.2.1.03 Zich schminken, zich ontschminken	Totaal	0:00	0:00	0:00	0:01
	Mannen	0:00	0:00	0:00	0:00
	Vrouwen	0:00	0:00	0:00	0:01
4.2.1.04 Zich scheren	Totaal	0:01	0:01	0:01	0:08
	Mannen	0:03	0:02	0:02	0:21
	Vrouwen	0:00	0:00	0:00	0:00
4.2.1.05 Naar de wc gaan	Totaal	0:06	0:06	0:05	0:40
	Mannen	0:06	0:07	0:05	0:42
	Vrouwen	0:06	0:05	0:06	0:38
4.2.1.06 Zich aankleden, zich uitkleden	Totaal	0:12	0:11	0:14	1:27
	Mannen	0:13	0:12	0:13	1:30
	Vrouwen	0:12	0:11	0:15	1:25
4.2.1.07 Andere persoonlijke zorgen of privé-activiteit	Totaal	0:02	0:03	0:02	0:14
	Mannen	0:02	0:01	0:02	0:11
	Vrouwen	0:02	0:04	0:02	0:15
4.2.1.08 Geneesmiddelen nemen	Totaal	0:03	0:03	0:02	0:22
	Mannen	0:04	0:03	0:03	0:25
	Vrouwen	0:03	0:03	0:02	0:20
4.2.1.09 Zonnebank (thuis)	Totaal	0:00	0:00	0:00	0:00
	Mannen	0:00	0:00	0:00	0:00
	Vrouwen	0:00	0:00	0:00	0:00
4.2.1.10 Sauna (thuis)	Totaal	0:00	0:00	0:00	0:00
	Mannen	0:00	0:00	0:00	0:00
	Vrouwen	0:00	0:00	0:00	0:00
4.2.2 Professionele verzorging	Totaal	0:11	0:08	0:03	1:08
	Mannen	0:12	0:02	0:06	1:08
	Vrouwen	0:11	0:12	0:02	1:08
4.2.2.01 Een inspuiting krijgen of zichzelf geven	Totaal	0:00	0:00	0:00	0:02
	Mannen	0:00	0:00	0:00	0:02
	Vrouwen	0:00	0:00	0:00	0:02
4.2.2.02 Een verband (laten) aanleggen	Totaal	0:01	0:00	0:00	0:04
	Mannen	0:00	0:00	0:00	0:01
	Vrouwen	0:01	0:00	0:00	0:06
4.2.2.03 Medische raadplegingen of bezoeken zonder onderscheid	Totaal	0:01	0:00	0:00	0:03
	Mannen	0:00	0:00	0:00	0:01
	Vrouwen	0:01	0:00	0:00	0:04
4.2.2.04 Huisarts	Totaal	0:01	0:00	0:00	0:05
	Mannen	0:02	0:00	0:00	0:08
	Vrouwen	0:01	0:00	0:00	0:04
4.2.2.05 Specialist	Totaal	0:02	0:00	0:00	0:10
	Mannen	0:04	0:00	0:00	0:20

Tijdsbestedingonderzoek 1999

Participatiegraad			Gemiddelde duur per participant			Activiteiten
Weekdag	Zaterdag	Zondag	Weekdag	Zaterdag	Zondag	
98,50	97,69	95,14	1:03	1:03	0:59	<i>Lichamelijke verzorging</i>
97,80	97,19	95,11	1:06	0:58	1:01	
98,92	97,99	95,15	1:01	1:06	0:57	
97,67	96,88	95,14	0:52	0:55	0:56	Wassen, aankleden, uitkleden
97,54	96,74	95,11	0:54	0:56	0:55	
97,76	96,96	95,15	0:50	0:55	0:56	
58,76	62,72	54,02	0:28	0:27	0:31	Toilet maken
56,72	57,31	56,18	0:26	0:26	0:28	
60,01	65,94	52,67	0:28	0:27	0:33	
44,43	43,38	51,46	0:22	0:30	0:23	Een bad, een douche nemen
46,32	50,13	48,60	0:21	0:29	0:25	
43,28	39,37	53,23	0:23	0:31	0:21	
0,69	0,17	0,74	0:14	0:16	0:18	Zich schminken, zich ontsminken
0,00	0,00	0,00	0:00	0:00	0:00	
1,12	0,26	1,21	0:14	0:16	0:18	
8,44	6,82	6,42	0:15	0:11	0:14	Zich scheren
22,31	18,29	16,75	0:15	0:11	0:14	
0,00	0,00	0,00	0:00	0:00	0:00	
30,65	31,97	26,27	0:19	0:18	0:20	Naar de wc gaan
36,64	36,56	28,53	0:17	0:18	0:17	
27,00	29,24	24,87	0:20	0:18	0:23	
61,02	57,71	58,66	0:20	0:20	0:24	Zich aankleden, zich uitkleden
64,02	57,44	54,71	0:20	0:21	0:23	
59,20	57,87	61,12	0:20	0:19	0:24	
5,94	5,41	4,58	0:31	0:48	0:45	Andere persoonlijke zorgen of privé-activiteit
5,39	3,09	4,98	0:31	0:30	0:43	
6,28	6,79	4,33	0:31	0:52	0:47	
12,00	11,71	9,08	0:28	0:25	0:26	Geneesmiddelen nemen
11,98	9,51	8,15	0:31	0:31	0:35	
12,02	13,01	9,65	0:25	0:23	0:22	
0,00	0,00	0,00	0:00	0:00	0:00	Zonnebank (thuis)
0,00	0,00	0,00	0:00	0:00	0:00	
0,00	0,00	0,00	0:00	0:00	0:00	
0,00	0,00	0,00	0:00	0:00	0:00	Sauna (thuis)
0,00	0,00	0,00	0:00	0:00	0:00	
0,00	0,00	0,00	0:00	0:00	0:00	
16,33	11,35	5,60	1:09	1:11	0:58	Professionele verzorging
16,28	4,58	7,03	1:14	0:43	1:21	
16,36	15,37	4,71	1:06	1:16	0:36	
1,34	1,46	1,85	0:20	0:17	0:18	Een inspuiting krijgen of zichzelf geven
1,67	0,00	2,19	0:20	0:00	0:17	
1,13	2,32	1,64	0:20	0:17	0:20	
1,99	0,38	1,61	0:37	0:33	0:26	Een verband (laten) aanleggen
0,15	0,75	0,73	0:30	0:37	1:00	
3,12	0,15	2,16	0:37	0:20	0:19	
1,14	0,00	0,00	0:53	0:00	0:00	Medische raadplegingen of bezoeken zonder onderscheid
0,85	0,00	0,00	0:31	0:00	0:00	
1,31	0,00	0,00	1:02	0:00	0:00	
3,08	0,00	0,00	0:34	0:00	0:00	Huisarts
4,14	0,00	0,00	0:38	0:00	0:00	
2,43	0,00	0,00	0:30	0:00	0:00	
1,59	0,00	0,00	2:02	0:00	0:00	Specialist
2,43	0,00	0,00	2:41	0:00	0:00	

Tijdsbestedingonderzoek 1999

B.3 Tijdsbesteding van de Belgen naar leeftijd en geslacht - vervolg

70 jaar en +

Activiteiten	Geslacht	Gemiddelde duur per inwoner			
		Weekdag	Zaterdag	Zondag	Fictieve week
4.2.2.06 Tandarts	Vrouwen	0:01	0:00	0:00	0:04
	Totaal	0:00	0:00	0:00	0:01
	Mannen	0:00	0:00	0:00	0:02
4.2.2.07 Kinesitherapie en andere paramedische verzorging	Vrouwen	0:00	0:00	0:00	0:00
	Totaal	0:02	0:00	0:00	0:11
	Mannen	0:02	0:00	0:00	0:09
4.2.2.08 Alternatieve geneeskunde	Vrouwen	0:02	0:01	0:00	0:12
	Totaal	0:00	0:00	0:00	0:00
	Mannen	0:00	0:00	0:00	0:00
4.2.2.09 Andere medische verzorging	Vrouwen	0:00	0:00	0:00	0:00
	Totaal	0:03	0:01	0:02	0:16
	Mannen	0:03	0:00	0:04	0:18
4.2.2.10 Persoonlijke diensten zonder onderscheid	Vrouwen	0:03	0:01	0:00	0:15
	Totaal	0:00	0:00	0:00	0:02
	Mannen	0:01	0:01	0:00	0:04
4.2.2.11 Kapper	Vrouwen	0:00	0:00	0:00	0:00
	Totaal	0:01	0:06	0:00	0:13
	Mannen	0:01	0:00	0:00	0:04
4.2.2.12 Manicure, pedicure	Vrouwen	0:02	0:09	0:00	0:18
	Totaal	0:00	0:00	0:00	0:02
	Mannen	0:00	0:00	0:00	0:00
4.2.2.13 Schoonheidssalon	Vrouwen	0:00	0:00	0:00	0:03
	Totaal	0:00	0:00	0:00	0:00
	Mannen	0:00	0:00	0:00	0:00
5 Slapen, rusten en ontspannen	Totaal	10:19	10:13	10:29	72:16
	Mannen	10:03	10:02	10:25	70:40
	Vrouwen	10:29	10:20	10:31	73:15
5.1 <i>Slapen en rusten</i>	Totaal	9:07	9:04	9:19	63:58
	Mannen	8:53	8:58	9:13	62:35
	Vrouwen	9:15	9:08	9:23	64:48
5.1.1 Slapen	Totaal	9:04	8:56	9:17	63:35
	Mannen	8:49	8:35	9:13	61:53
	Vrouwen	9:14	9:08	9:20	64:37
5.1.2 Ziek in bed of bedlegerig	Totaal	0:02	0:09	0:02	0:22
	Mannen	0:04	0:24	0:00	0:43
	Vrouwen	0:01	0:00	0:04	0:11
5.2 <i>Ontspannen en luieren</i>	Totaal	1:12	1:09	1:09	8:19
	Mannen	1:10	1:03	1:12	8:04
	Vrouwen	1:14	1:12	1:08	8:28
5.2.1 Zich ontspannen, niets doen, mediteren	Totaal	1:11	1:08	1:09	8:11
	Mannen	1:08	1:01	1:11	7:52
	Vrouwen	1:13	1:11	1:08	8:23
5.2.2 Zonnebaden	Totaal	0:00	0:01	0:00	0:01
	Mannen	0:00	0:01	0:00	0:01
	Vrouwen	0:00	0:01	0:00	0:01
5.2.3 Roken	Totaal	0:00	0:00	0:00	0:01
	Mannen	0:01	0:00	0:00	0:03
	Vrouwen	0:00	0:00	0:00	0:00
5.2.4 Nadenken	Totaal	0:01	0:01	0:00	0:05
	Mannen	0:01	0:01	0:00	0:08
	Vrouwen	0:01	0:00	0:00	0:04
6 Onderwijs en opleiding	Totaal	0:02	0:01	0:02	0:10

Tijdsbestedingonderzoek 1999

Participatiegraad			Gemiddelde duur per participant			Activiteiten
Weekdag	Zaterdag	Zondag	Weekdag	Zaterdag	Zondag	
1,08	0,00	0,00	1:09	0:00	0:00	
0,21	0,00	0,00	0:59	0:00	0:00	Tandarts
0,45	0,00	0,00	1:08	0:00	0:00	
0,07	0,00	0,00	0:20	0:00	0:00	
4,06	1,11	1,93	0:47	0:42	0:25	Kinesitherapie en andere paramedische verzorging
3,03	0,42	2,39	0:53	0:20	0:19	
4,69	1,52	1,64	0:45	0:46	0:30	
0,00	0,00	0,00	0:00	0:00	0:00	Alternatieve geneeskunde
0,00	0,00	0,00	0:00	0:00	0:00	
0,00	0,00	0,00	0:00	0:00	0:00	
2,62	0,92	0,40	1:44	1:23	6:50	Andere medische verzorging
2,61	0,45	1,05	1:44	1:00	6:50	
2,62	1,20	0,00	1:44	1:29	0:00	
1,05	0,85	0,00	0:26	0:39	0:00	Persoonlijke diensten zonder onderscheid
2,24	2,27	0,00	0:28	0:39	0:00	
0,34	0,00	0,00	0:20	0:00	0:00	
2,22	6,56	0,56	1:01	1:31	0:20	Kapper
1,76	1,11	0,00	0:37	0:40	0:00	
2,50	9,80	0,91	1:12	1:35	0:20	
0,57	0,23	1,10	0:52	0:50	0:20	Manicure, pedicure
0,00	0,00	1,40	0:00	0:00	0:10	
0,92	0,37	0,91	0:52	0:50	0:30	
0,00	0,00	0,00	0:00	0:00	0:00	Schoonheidssalon
0,00	0,00	0,00	0:00	0:00	0:00	
0,00	0,00	0,00	0:00	0:00	0:00	
100,00	100,00	100,00	10:19	10:13	10:29	Slapen, rusten en ontspannen
100,00	100,00	100,00	10:03	10:02	10:25	
100,00	100,00	100,00	10:29	10:20	10:31	
100,00	100,00	100,00	9:07	9:04	9:19	<i>Slapen en rusten</i>
100,00	100,00	100,00	8:53	8:58	9:13	
100,00	100,00	100,00	9:15	9:08	9:23	
100,00	99,83	100,00	9:04	8:56	9:17	Slapen
100,00	99,55	100,00	8:49	8:37	9:13	
100,00	100,00	100,00	9:14	9:08	9:20	
1,32	1,08	0,73	2:50	13:43	5:23	Ziek in bed of bedlegerig
1,32	2,24	0,70	4:43	17:41	0:20	
1,32	0,39	0,75	1:42	0:20	8:20	
80,72	73,25	79,09	1:29	1:34	1:28	<i>Ontspannen en luieren</i>
78,01	68,89	84,38	1:29	1:32	1:25	
82,37	75,84	75,80	1:29	1:35	1:29	
79,94	72,45	78,97	1:29	1:33	1:27	Zich ontspannen, niets doen, mediteren
76,37	66,75	84,38	1:29	1:31	1:25	
82,11	75,84	75,61	1:29	1:34	1:29	
0,00	1,22	0,17	0:00	1:10	1:20	Zonnebaden
0,00	1,40	0,44	0:00	1:10	1:20	
0,00	1,12	0,00	0:00	1:10	0:00	
0,75	0,00	0,35	0:34	0:00	0:30	Roken
1,58	0,00	0,92	0:35	0:00	0:30	
0,25	0,00	0,00	0:30	0:00	0:00	
2,52	1,40	0,20	0:38	0:39	0:42	Nadenken
3,19	3,67	0,00	0:42	0:40	0:00	
2,12	0,05	0,32	0:34	0:10	0:42	
0,97	0,70	1,18	2:40	2:21	2:15	Onderwijs en opleiding

Tijdsbestedingonderzoek 1999

B.3 Tijdsbesteding van de Belgen naar leeftijd en geslacht - vervolg

70 jaar en +

Activiteiten		Geslacht	Gemiddelde duur per inwoner			
			Weekdag	Zaterdag	Zondag	Fictieve week
6.1	<i>Onderwijs</i>	Mannen	0:04	0:03	0:02	0:25
		Vrouwen	0:00	0:00	0:01	0:01
		Totaal	0:00	0:00	0:01	0:02
6.1.1	Studies zonder onderscheid	Mannen	0:01	0:00	0:00	0:03
		Vrouwen	0:00	0:00	0:01	0:01
		Totaal	0:00	0:00	0:00	0:01
6.1.2	Les op school, universiteit	Mannen	0:00	0:00	0:00	0:02
		Vrouwen	0:00	0:00	0:00	0:00
		Totaal	0:00	0:00	0:00	0:00
6.1.3	Huiswerk maken, studeren	Mannen	0:00	0:00	0:00	0:01
		Vrouwen	0:00	0:00	0:00	0:00
		Totaal	0:00	0:00	0:01	0:01
6.1.4	Bijbehorende activiteiten zonder onderscheid	Mannen	0:00	0:00	0:00	0:01
		Vrouwen	0:00	0:00	0:01	0:01
		Totaal	0:00	0:00	0:00	0:00
6.2	<i>Cursussen en opleiding</i>	Mannen	0:00	0:00	0:00	0:00
		Vrouwen	0:00	0:00	0:00	0:00
		Totaal	0:01	0:01	0:01	0:08
6.2.1	Beroepsopleiding door de werkgever betaald	Mannen	0:03	0:03	0:02	0:22
		Vrouwen	0:00	0:00	0:00	0:00
		Totaal	0:00	0:00	0:00	0:00
6.2.2	Taalcursussen	Mannen	0:00	0:00	0:00	0:00
		Vrouwen	0:00	0:00	0:00	0:00
		Totaal	0:00	0:00	0:00	0:01
6.2.3	Autorijschool	Mannen	0:00	0:01	0:00	0:03
		Vrouwen	0:00	0:00	0:00	0:00
		Totaal	0:00	0:00	0:00	0:00
6.2.4	Muzieklessen	Mannen	0:00	0:00	0:00	0:00
		Vrouwen	0:00	0:00	0:00	0:00
		Totaal	0:00	0:00	0:00	0:00
6.2.5	Avondcursus, gelegenheidskursus	Mannen	0:00	0:00	0:00	0:00
		Vrouwen	0:00	0:00	0:00	0:00
		Totaal	0:00	0:00	0:00	0:00
6.2.6	Andere lessen	Mannen	0:00	0:00	0:00	0:01
		Vrouwen	0:00	0:00	0:00	0:00
		Totaal	0:00	0:00	0:00	0:00
6.2.7	Persoonlijke studies	Mannen	0:00	0:00	0:00	0:00
		Vrouwen	0:00	0:00	0:00	0:00
		Totaal	0:01	0:01	0:01	0:07
6.2.8	Huiswerk en werk voor cursussen (uitgezonderd beroepsopleiding)	Mannen	0:03	0:02	0:02	0:18
		Vrouwen	0:00	0:00	0:00	0:00
		Totaal	0:00	0:00	0:00	0:00
6.2.9	Cursussen zonder onderscheid	Mannen	0:00	0:00	0:00	0:00
		Vrouwen	0:00	0:00	0:00	0:00
		Totaal	0:00	0:00	0:00	0:00
6.3	<i>Pauzes i.v.m. onderwijs en opleiding</i>	Mannen	0:00	0:00	0:00	0:00
		Vrouwen	0:00	0:00	0:00	0:00
		Totaal	0:00	0:00	0:00	0:00
6.3.0	Pauzes i.v.m. onderwijs en opleiding	Mannen	0:00	0:00	0:00	0:01
		Vrouwen	0:00	0:00	0:00	0:00
		Totaal	0:00	0:00	0:00	0:00

Tijdsbestedingonderzoek 1999

Participatiegraad			Gemiddelde duur per participant			Activiteiten
Weekdag	Zaterdag	Zondag	Weekdag	Zaterdag	Zondag	
2,57	1,67	1,63	2:40	2:30	2:28	
0,00	0,12	0,91	0:00	1:00	2:00	
0,25	0,00	0,60	1:24	0:00	2:09	Onderwijs
0,66	0,00	0,10	1:24	0:00	4:10	
0,00	0,00	0,91	0:00	0:00	2:00	
0,14	0,00	0,04	1:28	0:00	4:10	Studies zonder onderscheid
0,36	0,00	0,10	1:28	0:00	4:10	
0,00	0,00	0,00	0:00	0:00	0:00	
0,06	0,00	0,00	1:09	0:00	0:00	Les op school, universiteit
0,15	0,00	0,00	1:09	0:00	0:00	
0,00	0,00	0,00	0:00	0:00	0:00	
0,09	0,00	0,56	1:00	0:00	2:00	Huiswerk maken, studeren
0,23	0,00	0,00	1:00	0:00	0:00	
0,00	0,00	0,91	0:00	0:00	2:00	
0,00	0,00	0,00	0:00	0:00	0:00	Bijbehorende activiteiten zonder onderscheid
0,00	0,00	0,00	0:00	0:00	0:00	
0,00	0,00	0,00	0:00	0:00	0:00	
0,67	0,70	0,53	3:16	2:21	2:20	Cursussen en opleiding
1,77	1,67	1,38	3:16	2:30	2:20	
0,00	0,12	0,00	0:00	1:00	0:00	
0,00	0,00	0,00	0:00	0:00	0:00	Beroepsopleiding door de werkgever betaald
0,00	0,00	0,00	0:00	0:00	0:00	
0,00	0,00	0,00	0:00	0:00	0:00	
0,12	0,33	0,00	1:50	1:30	0:00	Taalcursussen
0,33	0,90	0,00	1:50	1:30	0:00	
0,00	0,00	0,00	0:00	0:00	0:00	
0,00	0,00	0,00	0:00	0:00	0:00	Autorijschool
0,00	0,00	0,00	0:00	0:00	0:00	
0,00	0,00	0,00	0:00	0:00	0:00	
0,00	0,00	0,08	0:00	0:00	0:50	Muzieklessen
0,00	0,00	0,20	0:00	0:00	0:50	
0,00	0,00	0,00	0:00	0:00	0:00	
0,08	0,00	0,00	2:00	0:00	0:00	Avondcursus, gelegheidskursus
0,20	0,00	0,00	2:00	0:00	0:00	
0,00	0,00	0,00	0:00	0:00	0:00	
0,00	0,00	0,00	0:00	0:00	0:00	Andere lessen
0,00	0,00	0,00	0:00	0:00	0:00	
0,00	0,00	0,00	0:00	0:00	0:00	
0,47	0,29	0,45	3:50	3:40	2:35	Persoonlijke studies
1,25	0,78	1,18	3:50	3:40	2:35	
0,00	0,00	0,00	0:00	0:00	0:00	
0,00	0,08	0,00	0:00	1:00	0:00	Huiswerk en werk voor cursussen (uitgezonderd beroepsopleiding)
0,00	0,00	0,00	0:00	0:00	0:00	
0,00	0,12	0,00	0:00	1:00	0:00	
0,00	0,00	0,00	0:00	0:00	0:00	Cursussen zonder onderscheid
0,00	0,00	0,00	0:00	0:00	0:00	
0,00	0,00	0,00	0:00	0:00	0:00	
0,08	0,00	0,06	0:41	0:00	2:30	Pauzes i.v.m. onderwijs en opleiding
0,20	0,00	0,14	0:41	0:00	2:30	
0,00	0,00	0,00	0:00	0:00	0:00	
0,08	0,00	0,06	0:41	0:00	2:30	Pauzes i.v.m. onderwijs en opleiding
0,20	0,00	0,14	0:41	0:00	2:30	
0,00	0,00	0,00	0:00	0:00	0:00	

Tijdsbestedingonderzoek 1999

B.3 Tijdsbesteding van de Belgen naar leeftijd en geslacht - vervolg

70 jaar en +

Activiteiten	Geslacht	Gemiddelde duur per inwoner			
		Weekdag	Zaterdag	Zondag	Fictieve week
7 Sociale activiteiten	Totaal	1:24	1:52	1:55	10:47
	Mannen	1:28	1:49	1:53	11:03
	Vrouwen	1:21	1:53	1:57	10:37
<i>7.1 Deelnemen aan activiteiten</i>	Totaal	0:09	0:15	0:17	1:17
	Mannen	0:12	0:23	0:15	1:37
	Vrouwen	0:07	0:10	0:18	1:05
7.1.01 Vrijwilligerswerk zonder onderscheid	Totaal	0:01	0:01	0:01	0:08
	Mannen	0:01	0:02	0:01	0:07
	Vrouwen	0:02	0:00	0:00	0:08
7.1.02 Lid van een comité (vrijwilligerswerk)	Totaal	0:00	0:00	0:00	0:00
	Mannen	0:00	0:00	0:00	0:00
	Vrouwen	0:00	0:00	0:00	0:00
7.1.03 Administratief of boekhoudkundig werk (vrijwilligerswerk)	Totaal	0:01	0:00	0:00	0:04
	Mannen	0:02	0:01	0:00	0:10
	Vrouwen	0:00	0:00	0:00	0:01
7.1.04 Activiteiten voorbereiden en helpen tijdens activiteiten (vrijwilligerswerk)	Totaal	0:01	0:00	0:00	0:07
	Mannen	0:02	0:00	0:00	0:11
	Vrouwen	0:01	0:00	0:00	0:04
7.1.05 In de eetzaal werken, koken, helpen in de bar (vrijwilligerswerk)	Totaal	0:00	0:01	0:00	0:03
	Mannen	0:01	0:00	0:00	0:03
	Vrouwen	0:00	0:01	0:00	0:03
7.1.06 Knutselen of herstellen (vrijwilligerswerk)	Totaal	0:00	0:00	0:00	0:01
	Mannen	0:00	0:00	0:00	0:02
	Vrouwen	0:00	0:00	0:00	0:01
7.1.07 Informatie aan het publiek, folders uitdragen (vrijwilligerswerk)	Totaal	0:00	0:00	0:00	0:00
	Mannen	0:00	0:00	0:00	0:00
	Vrouwen	0:00	0:00	0:00	0:00
7.1.08 Activiteiten in verband met geldinzameling (vrijwilligerswerk)	Totaal	0:00	0:00	0:00	0:01
	Mannen	0:00	0:00	0:00	0:02
	Vrouwen	0:00	0:00	0:00	0:00
7.1.09 Andere activiteiten (vrijwilligerswerk)	Totaal	0:00	0:00	0:00	0:01
	Mannen	0:00	0:00	0:00	0:02
	Vrouwen	0:00	0:00	0:01	0:01
7.1.10 Zorgen voor ouderen, zieken, gehandicapten (vrijwilligerswerk)	Totaal	0:00	0:00	0:00	0:00
	Mannen	0:00	0:00	0:00	0:00
	Vrouwen	0:00	0:00	0:00	0:00
7.1.11 Maaltijden verstrekken (vrijwilligerswerk)	Totaal	0:00	0:00	0:00	0:00
	Mannen	0:00	0:00	0:00	0:00
	Vrouwen	0:00	0:00	0:00	0:00
7.1.12 Instructeur of leraar van een cursus (vrijwilligerswerk)	Totaal	0:00	0:00	0:00	0:01
	Mannen	0:00	0:00	0:00	0:01
	Vrouwen	0:00	0:00	0:00	0:00
7.1.13 Trainer of scheidsrechter (vrijwilligerswerk)	Totaal	0:00	0:00	0:00	0:00
	Mannen	0:00	0:00	0:00	0:00
	Vrouwen	0:00	0:00	0:00	0:00
7.1.14 Monitor of groepsverantwoordelijke voor de jeugd (vrijwilligerswerk)	Totaal	0:00	0:00	0:00	0:00
	Mannen	0:00	0:00	0:00	0:00
	Vrouwen	0:00	0:00	0:00	0:00
7.1.15 Vrijwilligerswerk voor een zelfhulpgroep	Totaal	0:00	0:00	0:00	0:00
	Mannen	0:00	0:00	0:00	0:00
	Vrouwen	0:00	0:00	0:00	0:00
7.1.16 Ander vrijwilligerswerk voor individuen	Totaal	0:00	0:01	0:00	0:02
	Mannen	0:00	0:03	0:00	0:03

Tijdsbestedingonderzoek 1999

Participatiegraad			Gemiddelde duur per participant			Activiteiten
Weekdag	Zaterdag	Zondag	Weekdag	Zaterdag	Zondag	
83,67	87,71	87,31	1:40	2:08	2:12	Sociale activiteiten
80,80	84,39	85,96	1:49	2:10	2:11	
85,42	89,69	88,15	1:35	2:07	2:13	
10,23	14,13	24,47	1:28	1:43	1:10	<i>Deelnemen aan activiteiten</i>
11,58	17,59	21,97	1:42	2:08	1:10	
9,42	12,08	26,02	1:18	1:21	1:11	
0,78	0,32	0,32	2:42	3:48	2:50	Vrijwilligerswerk zonder onderscheid
0,66	0,86	0,64	1:53	3:48	2:50	
0,86	0,00	0,12	3:04	0:00	2:50	
0,02	0,00	0,00	2:50	0:00	0:00	Lid van een comité (vrijwilligerswerk)
0,00	0,00	0,00	0:00	0:00	0:00	
0,04	0,00	0,00	2:50	0:00	0:00	
0,66	0,48	0,53	1:43	1:31	0:24	Administratief of boekhoudkundig werk
1,64	1,21	0,42	1:42	1:36	0:20	(vrijwilligerswerk)
0,06	0,05	0,59	2:10	0:30	0:26	
0,61	0,31	0,36	3:24	0:50	0:56	Activiteiten voorbereiden en helpen tijdens
0,90	0,84	0,41	3:40	0:50	1:40	activiteiten (vrijwilligerswerk)
0,44	0,00	0,32	3:05	0:00	0:20	
0,62	0,34	0,00	1:18	3:50	0:00	In de eetzaal werken, koken, helpen in de bar
0,90	0,00	0,00	1:05	0:00	0:00	(vrijwilligerswerk)
0,45	0,54	0,00	1:34	3:50	0:00	
0,13	0,00	0,00	2:30	0:00	0:00	Knutselen of herstellen (vrijwilligerswerk)
0,23	0,00	0,00	2:30	0:00	0:00	
0,07	0,00	0,00	2:30	0:00	0:00	
0,00	0,00	0,00	0:00	0:00	0:00	Informatie aan het publiek, folders uitdragen
0,00	0,00	0,00	0:00	0:00	0:00	(vrijwilligerswerk)
0,00	0,00	0,00	0:00	0:00	0:00	
0,04	0,00	0,00	6:10	0:00	0:00	Activiteiten in verband met geldinzameling
0,11	0,00	0,00	6:10	0:00	0:00	(vrijwilligerswerk)
0,00	0,00	0,00	0:00	0:00	0:00	
0,45	0,03	0,20	0:32	2:00	3:30	Andere activiteiten (vrijwilligerswerk)
1,20	0,00	0,00	0:32	0:00	0:00	
0,00	0,05	0,33	0:00	2:00	3:30	
0,00	0,00	0,00	0:00	0:00	0:00	Zorgen voor ouderen, zieken, gehandicapten
0,00	0,00	0,00	0:00	0:00	0:00	(vrijwilligerswerk)
0,00	0,00	0,00	0:00	0:00	0:00	
0,00	0,00	0,00	0:00	0:00	0:00	Maaltijden verstrekken (vrijwilligerswerk)
0,00	0,00	0,00	0:00	0:00	0:00	
0,00	0,00	0,00	0:00	0:00	0:00	
0,08	0,00	0,20	2:00	0:00	1:30	Instructeur of leraar van een cursus
0,21	0,00	0,00	2:00	0:00	0:00	(vrijwilligerswerk)
0,00	0,00	0,32	0:00	0:00	1:30	
0,00	0,00	0,00	0:00	0:00	0:00	Trainer of scheidsrechter (vrijwilligerswerk)
0,00	0,00	0,00	0:00	0:00	0:00	
0,00	0,00	0,00	0:00	0:00	0:00	
0,00	0,00	0,00	0:00	0:00	0:00	Monitor of groepsverantwoordelijke voor de jeugd
0,00	0,00	0,00	0:00	0:00	0:00	(vrijwilligerswerk)
0,00	0,00	0,00	0:00	0:00	0:00	
0,00	0,00	0,00	0:00	0:00	0:00	Vrijwilligerswerk voor een zelfhulpgroep
0,00	0,00	0,00	0:00	0:00	0:00	
0,00	0,00	0,00	0:00	0:00	0:00	
0,35	0,47	0,00	1:06	3:24	0:00	Ander vrijwilligerswerk voor individuen
0,06	1,17	0,00	0:10	3:35	0:00	

Tijdsbestedingonderzoek 1999

B.3 Tijdsbesteding van de Belgen naar leeftijd en geslacht - vervolg

70 jaar en +

Activiteiten	Geslacht	Gemiddelde duur per inwoner			
		Weekdag	Zaterdag	Zondag	Fictieve week
7.1.17 Activiteit voor een milieubeschermingsorganisatie	Vrouwen	0:00	0:00	0:00	0:02
	Totaal	0:00	0:00	0:00	0:00
	Mannen	0:00	0:00	0:00	0:00
7.1.18 Activiteit voor een dierenbeschermingsorganisatie	Vrouwen	0:00	0:00	0:00	0:00
	Totaal	0:00	0:00	0:00	0:00
	Mannen	0:00	0:00	0:00	0:00
7.1.19 Activiteiten voor een organisatie zonder onderscheid	Vrouwen	0:00	0:00	0:00	0:00
	Totaal	0:00	0:00	0:00	0:01
	Mannen	0:00	0:00	0:00	0:01
7.1.20 Vergaderingen en manifestaties van een politieke organisatie	Vrouwen	0:00	0:00	0:00	0:00
	Totaal	0:00	0:00	0:00	0:00
	Mannen	0:00	0:00	0:00	0:00
7.1.21 Vergaderingen en manifestaties van een culturele organisatie	Vrouwen	0:00	0:00	0:00	0:00
	Totaal	0:00	0:00	0:00	0:02
	Mannen	0:01	0:00	0:00	0:03
7.1.22 Vergaderingen en manifestaties van een sociale organisatie	Vrouwen	0:00	0:00	0:00	0:01
	Totaal	0:01	0:00	0:01	0:04
	Mannen	0:01	0:00	0:00	0:06
7.1.23 Vergaderingen en manifestaties van een jeugdorganisatie	Vrouwen	0:00	0:00	0:01	0:02
	Totaal	0:00	0:00	0:00	0:00
	Mannen	0:00	0:00	0:00	0:00
7.1.24 Godsdienstige ceremonies en praktijken	Vrouwen	0:00	0:00	0:00	0:00
	Totaal	0:02	0:06	0:13	0:27
	Mannen	0:02	0:07	0:12	0:27
7.1.25 Godsdienstige activiteiten en thuis bidden	Vrouwen	0:02	0:05	0:14	0:26
	Totaal	0:01	0:03	0:01	0:09
	Mannen	0:01	0:05	0:01	0:10
7.1.26 Bezoek aan het kerkhof	Vrouwen	0:01	0:01	0:01	0:08
	Totaal	0:00	0:01	0:01	0:04
	Mannen	0:01	0:01	0:00	0:06
7.1.27 Begrafenis	Vrouwen	0:00	0:00	0:01	0:02
	Totaal	0:00	0:02	0:00	0:04
	Mannen	0:00	0:03	0:00	0:03
7.2 <i>Sociale contacten</i>	Vrouwen	0:01	0:02	0:00	0:05
	Totaal	1:10	1:30	1:31	8:50
	Mannen	1:10	1:21	1:29	8:40
7.2.1 Vergaderingen, recepties of feesten zonder onderscheid	Vrouwen	1:09	1:36	1:33	8:56
	Totaal	0:02	0:02	0:00	0:12
	Mannen	0:01	0:04	0:01	0:08
7.2.2 Huwelijk	Vrouwen	0:03	0:01	0:00	0:14
	Totaal	0:00	0:00	0:00	0:00
	Mannen	0:00	0:00	0:00	0:00
7.2.3 Verjaardag	Vrouwen	0:00	0:00	0:00	0:00
	Totaal	0:00	0:04	0:00	0:05
	Mannen	0:00	0:04	0:00	0:04
7.2.4 Andere familiefeesten	Vrouwen	0:00	0:05	0:00	0:05
	Totaal	0:02	0:05	0:02	0:15
	Mannen	0:01	0:02	0:01	0:08
7.2.5 Andere feesten met vrienden of collega's	Vrouwen	0:02	0:06	0:02	0:20
	Totaal	0:00	0:03	0:00	0:04
	Mannen	0:00	0:01	0:00	0:02
7.2.6 Spreken, beraadslagen (zonder bijzondere	Vrouwen	0:00	0:04	0:00	0:05
	Totaal	0:34	0:40	0:53	4:21
	Mannen	0:00	0:04	0:00	0:05

Tijdsbestedingonderzoek 1999

Participatiegraad			Gemiddelde duur per participant			Activiteiten
Weekdag	Zaterdag	Zondag	Weekdag	Zaterdag	Zondag	
0,53	0,05	0,00	1:10	1:00	0:00	Activiteit voor een milieubeschermingsorganisatie
0,00	0,00	0,00	0:00	0:00	0:00	
0,00	0,00	0,00	0:00	0:00	0:00	
0,00	0,00	0,00	0:00	0:00	0:00	Activiteit voor een dierenbeschermingsorganisatie
0,00	0,00	0,00	0:00	0:00	0:00	
0,00	0,00	0,00	0:00	0:00	0:00	
0,00	0,00	0,00	0:00	0:00	0:00	Activiteiten voor een organisatie zonder onderscheid
0,08	0,00	0,00	2:14	0:00	0:00	
0,22	0,00	0,00	2:14	0:00	0:00	
0,00	0,00	0,00	0:00	0:00	0:00	Vergaderingen en manifestaties van een politieke organisatie
0,00	0,00	0,03	0:00	0:00	0:10	
0,00	0,00	0,05	0:00	0:00	0:10	
0,00	0,00	0,05	0:00	0:00	0:10	Vergaderingen en manifestaties van een culturele organisatie
0,43	0,55	0,00	1:24	0:20	0:00	
0,58	1,47	0,00	1:37	0:20	0:00	
0,34	0,00	0,00	1:10	0:00	0:00	Vergaderingen en manifestaties van een sociale organisatie
0,44	0,00	1,34	1:56	0:00	1:12	
1,09	0,00	0,22	1:53	0:00	1:50	
0,05	0,00	2,04	2:40	0:00	1:10	Vergaderingen en manifestaties van een jeugdorganisatie
0,06	0,00	0,00	1:20	0:00	0:00	
0,00	0,00	0,00	0:00	0:00	0:00	
0,10	0,00	0,00	1:20	0:00	0:00	Godsdienstige ceremonies en praktijken
2,74	8,28	19,95	1:00	1:07	1:05	
2,35	8,51	17,68	1:11	1:20	1:07	
2,98	8,13	21,36	0:55	0:59	1:04	Godsdienstige activiteiten en thuis bidden
2,78	4,72	3,01	0:34	0:55	0:41	
1,92	5,23	2,33	0:37	1:45	0:57	
3,31	4,42	3,43	0:33	0:20	0:34	Bezoek aan het kerkhof
1,10	2,91	2,06	0:42	0:26	0:28	
2,15	5,61	1,36	0:40	0:25	0:20	
0,47	1,30	2,49	0:47	0:31	0:30	Begravenis
0,53	2,70	0,00	1:13	1:29	0:00	
0,21	3,01	0,00	1:00	1:24	0:00	
0,73	2,52	0,00	1:16	1:32	0:00	<i>Sociale contacten</i>
81,07	82,91	82,18	1:26	1:49	1:51	
75,84	76,21	78,32	1:32	1:46	1:54	
84,26	86,90	84,59	1:22	1:50	1:50	Vergaderingen, recepties of feesten zonder onderscheid
1,62	1,01	0,57	1:57	3:17	1:12	
0,62	1,55	0,94	1:51	4:33	1:10	
2,23	0,69	0,34	1:58	1:36	1:15	Huwelijk
0,00	0,00	0,00	0:00	0:00	0:00	
0,00	0,00	0,00	0:00	0:00	0:00	
0,00	0,00	0,00	0:00	0:00	0:00	Verjaardag
0,00	1,71	0,16	0:00	4:15	2:02	
0,00	1,81	0,09	0:00	3:20	6:20	
0,00	1,65	0,21	0:00	4:50	0:50	Andere familiefeesten
0,96	3,46	1,40	3:10	2:13	2:01	
0,39	1,80	0,71	4:26	1:34	2:36	
1,31	4,46	1,83	2:56	2:22	1:53	Andere feesten met vrienden of collega's
0,15	1,71	0,03	1:45	2:52	0:50	
0,00	0,89	0,07	0:00	2:45	0:50	
0,25	2,19	0,00	1:45	2:54	0:00	Spreken, beraadslagen (zonder bijzondere
40,72	39,17	47,19	1:23	1:41	1:53	

Tijdsbestedingonderzoek 1999

B.3 Tijdsbesteding van de Belgen naar leeftijd en geslacht - vervolg

70 jaar en +

Activiteiten	Geslacht	Gemiddelde duur per inwoner			
		Weekdag	Zaterdag	Zondag	Fictieve week
omstandigheden)	Mannen	0:39	0:33	0:48	4:37
	Vrouwen	0:30	0:44	0:57	4:12
7.2.7 Bellen (vrienden, familie)	Totaal	0:07	0:07	0:04	0:43
	Mannen	0:03	0:01	0:02	0:20
	Vrouwen	0:09	0:10	0:05	0:58
7.2.8 Schrijven (vrienden, familie)	Totaal	0:02	0:01	0:01	0:10
	Mannen	0:03	0:03	0:01	0:16
	Vrouwen	0:01	0:00	0:00	0:06
7.2.9 Samen iets drinken (niet bij de maaltijden)	Totaal	0:24	0:29	0:31	2:59
	Mannen	0:23	0:34	0:37	3:05
	Vrouwen	0:24	0:26	0:28	2:56
7.3 <i>Verzorging en hulp aan anderen</i>	Totaal	0:05	0:07	0:07	0:41
	Mannen	0:07	0:06	0:08	0:47
	Vrouwen	0:05	0:08	0:06	0:37
7.3.1 Zorgen voor volwassenen zonder onderscheid	Totaal	0:00	0:00	0:00	0:01
	Mannen	0:00	0:00	0:00	0:00
	Vrouwen	0:00	0:01	0:00	0:01
7.3.2 Lichamelijke zorgen aan ouderen of zieken	Totaal	0:01	0:01	0:01	0:06
	Mannen	0:01	0:00	0:02	0:09
	Vrouwen	0:01	0:01	0:00	0:04
7.3.3 Lichamelijke zorgen aan een volwassene (massage, haarverzorging)	Totaal	0:00	0:01	0:00	0:02
	Mannen	0:00	0:00	0:00	0:00
	Vrouwen	0:00	0:01	0:00	0:03
7.3.4 Spreken, inlichtingen, aanraden	Totaal	0:03	0:05	0:04	0:22
	Mannen	0:03	0:05	0:03	0:23
	Vrouwen	0:02	0:05	0:05	0:21
7.3.5 Met iemand naar de dokter, ziekenhuis of rusthuis gaan	Totaal	0:01	0:00	0:01	0:07
	Mannen	0:01	0:00	0:01	0:06
	Vrouwen	0:01	0:00	0:01	0:07
7.3.6 Andere zorgen aan volwassenen	Totaal	0:01	0:00	0:01	0:04
	Mannen	0:01	0:01	0:02	0:09
	Vrouwen	0:00	0:00	0:00	0:01
8 Vrije tijd	Totaal	5:12	4:58	5:20	36:17
	Mannen	5:44	5:48	5:47	40:14
	Vrouwen	4:52	4:29	5:03	33:53
8.1 <i>Hobby, spel en sport</i>	Totaal	0:35	0:28	0:30	3:50
	Mannen	0:36	0:28	0:29	3:55
	Vrouwen	0:34	0:28	0:30	3:47
8.1.1 Hobby en spel	Totaal	0:30	0:26	0:26	3:22
	Mannen	0:28	0:25	0:21	3:08
	Vrouwen	0:31	0:26	0:29	3:30
8.1.1.01 Handwerk (breiwerk, haakwerk)	Totaal	0:10	0:08	0:08	1:06
	Mannen	0:00	0:00	0:00	0:00
	Vrouwen	0:16	0:13	0:13	1:46
8.1.1.02 Schilderen, tekenen, grafiek	Totaal	0:01	0:00	0:01	0:06
	Mannen	0:02	0:00	0:02	0:13
	Vrouwen	0:00	0:00	0:00	0:02
8.1.1.03 Film, fotografie, video	Totaal	0:00	0:00	0:00	0:00
	Mannen	0:00	0:00	0:01	0:01
	Vrouwen	0:00	0:00	0:00	0:00
8.1.1.04 Beeldhouwwerk	Totaal	0:00	0:00	0:00	0:00
	Mannen	0:00	0:00	0:00	0:00
	Vrouwen	0:00	0:00	0:00	0:00

Tijdsbestedingonderzoek 1999

Participatiegraad			Gemiddelde duur per participant			Activiteiten
Weekdag	Zaterdag	Zondag	Weekdag	Zaterdag	Zondag	
40,02	33,23	42,17	1:38	1:38	1:53	omstandigheden)
41,15	42,70	50,31	1:14	1:43	1:53	
19,09	14,02	11,69	0:34	0:47	0:35	Bellen (vrienden, familie)
14,55	4,89	8,52	0:23	0:21	0:22	
21,85	19,44	13,66	0:39	0:51	0:40	
3,64	3,18	2,02	0:45	0:37	0:27	Schrijven (vrienden, familie)
3,89	4,31	2,06	1:06	0:59	0:32	
3,49	2,51	2,00	0:31	0:14	0:24	
58,25	57,70	61,36	0:41	0:50	0:51	Samen iets drinken (niet bij de maaltijden)
53,21	57,53	63,01	0:43	0:59	0:58	
61,32	57,80	60,34	0:40	0:45	0:46	
8,40	11,53	5,37	1:03	1:03	2:08	<i>Verzorging en hulp aan anderen</i>
9,82	8,47	8,30	1:07	1:08	1:41	
7,53	13,35	3,56	1:00	1:01	2:47	
0,14	0,30	0,00	1:00	2:40	0:00	Zorgen voor volwassenen zonder onderscheid
0,00	0,00	0,00	0:00	0:00	0:00	
0,22	0,48	0,00	1:00	2:40	0:00	
1,85	2,15	1,38	0:45	0:37	1:07	Lichamelijke zorgen aan ouderen of zieken
2,59	1,11	3,61	0:51	0:10	1:07	
1,40	2,76	0,00	0:39	0:44	0:00	
0,24	1,31	0,00	1:12	1:12	0:00	Lichamelijke zorgen aan een volwassene (massage, haarverzorging)
0,00	0,52	0,00	0:00	0:40	0:00	
0,39	1,79	0,00	1:12	1:18	0:00	
4,69	6,86	2,77	0:53	1:08	2:40	Spreken, inlichtingen, aanraden
4,80	6,85	2,70	1:03	1:10	2:00	
4,61	6,87	2,81	0:48	1:07	3:04	
0,97	0,76	0,50	2:00	0:10	2:20	Met iemand naar de dokter, ziekenhuis of rusthuis gaan
1,59	0,00	0,30	1:03	0:00	3:20	
0,59	1,21	0,62	3:35	0:10	2:03	
1,38	0,42	1,37	0:38	1:05	0:59	Andere zorgen aan volwassenen
2,58	0,72	3,38	0:46	1:30	1:02	
0,65	0,24	0,13	0:17	0:20	0:10	
96,93	95,49	97,23	5:22	5:12	5:29	Vrije tijd
97,11	96,01	97,06	5:54	6:03	5:57	
96,83	95,18	97,34	5:02	4:42	5:11	
33,48	25,77	28,96	1:43	1:48	1:42	<i>Hobby, spel en sport</i>
32,11	22,55	28,57	1:51	2:04	1:42	
34,32	27,69	29,21	1:39	1:40	1:42	
28,14	22,53	24,70	1:46	1:54	1:45	Hobby en spel
25,39	19,00	21,29	1:51	2:12	1:41	
29,82	24,62	26,82	1:44	1:46	1:48	
9,89	6,84	5,44	1:40	1:59	2:32	Handwerk (breiwerk, haakwerk)
0,00	0,00	0,00	0:00	0:00	0:00	
15,91	10,91	8,81	1:40	1:59	2:32	
0,66	0,12	0,76	2:31	2:27	1:52	Schilderen, tekenen, grafiek
1,23	0,32	1,69	2:45	2:27	1:57	
0,31	0,00	0,17	1:58	0:00	1:20	
0,00	0,00	0,21	0:00	0:00	1:50	Film, fotografie, video
0,00	0,00	0,55	0:00	0:00	1:50	
0,00	0,00	0,00	0:00	0:00	0:00	
0,00	0,00	0,00	0:00	0:00	0:00	Beeldhouwwerk
0,00	0,00	0,00	0:00	0:00	0:00	
0,00	0,00	0,00	0:00	0:00	0:00	

Tijdsbestedingonderzoek 1999

B.3 Tijdsbesteding van de Belgen naar leeftijd en geslacht - vervolg

70 jaar en +

Activiteiten	Geslacht	Gemiddelde duur per inwoner			
		Weekdag	Zaterdag	Zondag	Fictieve week
8.1.1.05 Ceramiek	Totaal	0:00	0:00	0:00	0:00
	Mannen	0:00	0:00	0:00	0:00
8.1.1.06 Andere beeldende kunsten	Totaal	0:01	0:00	0:00	0:03
	Mannen	0:00	0:00	0:00	0:00
8.1.1.07 Muziek	Totaal	0:00	0:00	0:00	0:02
	Mannen	0:00	0:01	0:00	0:01
8.1.1.08 Theater	Totaal	0:00	0:00	0:00	0:00
	Mannen	0:00	0:00	0:00	0:00
8.1.1.09 Ballet of dans	Totaal	0:00	0:00	0:00	0:02
	Mannen	0:00	0:00	0:00	0:00
8.1.1.10 Letterkundige activiteit	Totaal	0:00	0:00	0:00	0:00
	Mannen	0:00	0:00	0:00	0:00
8.1.1.11 Andere uitvoerende kunst	Totaal	0:01	0:00	0:00	0:03
	Mannen	0:01	0:00	0:00	0:04
8.1.1.12 Verzamelen	Totaal	0:00	0:01	0:00	0:02
	Mannen	0:00	0:00	0:01	0:03
8.1.1.13 Modelbouw	Totaal	0:00	0:00	0:00	0:00
	Mannen	0:00	0:00	0:00	0:00
8.1.1.14 Onderzoek (stamboom, botanisch)	Totaal	0:00	0:00	0:00	0:01
	Mannen	0:00	0:00	0:00	0:02
8.1.1.15 Andere technische hobby's	Totaal	0:01	0:00	0:00	0:05
	Mannen	0:01	0:01	0:01	0:06
8.1.1.16 Spelen zonder onderscheid	Totaal	0:00	0:00	0:00	0:02
	Mannen	0:00	0:01	0:00	0:02
8.1.1.17 Poppen	Totaal	0:00	0:00	0:00	0:00
	Mannen	0:00	0:00	0:00	0:00
8.1.1.18 Speelgoed	Totaal	0:00	0:00	0:00	0:00
	Mannen	0:00	0:00	0:00	0:00
8.1.1.19 Miniaturen (autootjes, figuurtjes)	Totaal	0:00	0:00	0:00	0:00
	Mannen	0:00	0:00	0:00	0:00
8.1.1.20 Gezelschapsspelen voor kinderen	Totaal	0:00	0:00	0:00	0:01
	Mannen	0:00	0:00	0:00	0:01
8.1.1.21 Andere spelen voor kinderen	Totaal	0:00	0:00	0:00	0:00
	Mannen	0:00	0:00	0:00	0:01
8.1.1.22 Spelen met huisdieren	Totaal	0:00	0:00	0:00	0:00
	Mannen	0:00	0:00	0:00	0:00

Tijdsbestedingonderzoek 1999

Participatiegraad			Gemiddelde duur per participant			Activiteiten
Weekdag	Zaterdag	Zondag	Weekdag	Zaterdag	Zondag	
0,00	0,00	0,00	0:00	0:00	0:00	Ceramiek
0,00	0,00	0,00	0:00	0:00	0:00	
0,00	0,00	0,00	0:00	0:00	0:00	
0,30	0,00	0,10	3:30	0:00	1:00	Andere beeldende kunsten
0,00	0,00	0,25	0:00	0:00	1:00	
0,48	0,00	0,00	3:30	0:00	0:00	
0,24	0,59	0,12	1:48	0:50	0:30	Muziek
0,17	1,59	0,00	0:20	0:50	0:00	
0,28	0,00	0,20	2:20	0:00	0:30	
0,00	0,00	0,00	0:00	0:00	0:00	Theater
0,00	0,00	0,00	0:00	0:00	0:00	
0,00	0,00	0,00	0:00	0:00	0:00	
0,33	0,00	0,00	1:36	0:00	0:00	Ballet of dans
0,44	0,00	0,00	0:10	0:00	0:00	
0,27	0,00	0,00	3:00	0:00	0:00	
0,00	0,00	0,14	0:00	0:00	2:10	Letterkundige activiteit
0,00	0,00	0,36	0:00	0:00	2:10	
0,00	0,00	0,00	0:00	0:00	0:00	
0,79	0,00	0,00	1:20	0:00	0:00	Andere uitvoerende kunst
0,89	0,00	0,00	1:39	0:00	0:00	
0,73	0,00	0,00	1:07	0:00	0:00	
0,19	0,18	0,23	1:53	5:40	3:00	Verzamelen
0,33	0,00	0,61	1:50	0:00	3:00	
0,11	0,28	0,00	2:00	5:40	0:00	
0,00	0,00	0,00	0:00	0:00	0:00	Modelbouw
0,00	0,00	0,00	0:00	0:00	0:00	
0,00	0,00	0,00	0:00	0:00	0:00	
0,08	0,17	0,00	3:00	1:30	0:00	Onderzoek (stamboom, botanisch)
0,21	0,47	0,00	3:00	1:30	0:00	
0,00	0,00	0,00	0:00	0:00	0:00	
1,07	0,86	0,21	1:19	0:54	3:20	Andere technische hobby's
0,58	1,36	0,54	2:08	0:57	3:20	
1,37	0,57	0,00	1:06	0:48	0:00	
0,26	0,36	0,22	2:48	1:00	0:30	Spelen zonder onderscheid
0,35	0,96	0,57	0:47	1:00	0:30	
0,21	0,00	0,00	4:50	0:00	0:00	
0,00	0,00	0,00	0:00	0:00	0:00	Poppen
0,00	0,00	0,00	0:00	0:00	0:00	
0,00	0,00	0,00	0:00	0:00	0:00	
0,00	0,00	0,00	0:00	0:00	0:00	Speelgoed
0,00	0,00	0,00	0:00	0:00	0:00	
0,00	0,00	0,00	0:00	0:00	0:00	
0,00	0,00	0,00	0:00	0:00	0:00	Miniaturen (autootjes, figuurtjes)
0,00	0,00	0,00	0:00	0:00	0:00	
0,00	0,00	0,00	0:00	0:00	0:00	
0,15	0,73	0,00	0:52	0:50	0:00	Gezelschapsspelen voor kinderen
0,33	0,00	0,00	0:50	0:00	0:00	
0,05	1,17	0,00	1:00	0:50	0:00	
0,08	0,00	0,10	1:10	0:00	1:00	Andere spelen voor kinderen
0,21	0,00	0,00	1:10	0:00	0:00	
0,00	0,00	0,16	0:00	0:00	1:00	
0,00	0,00	0,00	0:00	0:00	0:00	Spelen met huisdieren
0,00	0,00	0,00	0:00	0:00	0:00	

Tijdsbestedingonderzoek 1999

B.3 Tijdsbesteding van de Belgen naar leeftijd en geslacht - vervolg

70 jaar en +

Activiteiten	Geslacht	Gemiddelde duur per inwoner			
		Weekdag	Zaterdag	Zondag	Fictieve week
8.1.1.23 Kaarten in gezelschap	Vrouwen	0:00	0:00	0:00	0:00
	Totaal	0:03	0:04	0:05	0:21
	Mannen	0:04	0:08	0:05	0:35
8.1.1.24 Schaken	Vrouwen	0:01	0:01	0:04	0:13
	Totaal	0:00	0:00	0:00	0:00
	Mannen	0:00	0:00	0:00	0:01
8.1.1.25 Andere spelen voor volwassenen	Vrouwen	0:00	0:00	0:00	0:00
	Totaal	0:01	0:01	0:01	0:07
	Mannen	0:02	0:01	0:02	0:11
8.1.1.26 Computer- of videospelen	Vrouwen	0:01	0:01	0:01	0:05
	Totaal	0:00	0:00	0:00	0:01
	Mannen	0:00	0:00	0:01	0:02
8.1.1.27 Kruiswoordraadsels	Vrouwen	0:00	0:00	0:00	0:00
	Totaal	0:06	0:05	0:05	0:43
	Mannen	0:08	0:06	0:06	0:51
8.1.1.28 Puzzelen	Vrouwen	0:05	0:05	0:05	0:37
	Totaal	0:00	0:00	0:00	0:01
	Mannen	0:00	0:00	0:00	0:00
8.1.1.29 Alleen kaarten	Vrouwen	0:00	0:01	0:00	0:02
	Totaal	0:05	0:04	0:03	0:30
	Mannen	0:08	0:07	0:02	0:47
8.1.1.30 Andere solitaire of vrijetijdspelen	Vrouwen	0:03	0:03	0:03	0:20
	Totaal	0:01	0:00	0:01	0:04
	Mannen	0:01	0:00	0:01	0:07
8.1.1.31 Solitaire spelen zonder onderscheid	Vrouwen	0:00	0:00	0:00	0:01
	Totaal	0:00	0:00	0:00	0:00
	Mannen	0:00	0:00	0:00	0:00
8.1.1.32 Kansspelen (lotto, pronostiek, tiercé, tombola)	Vrouwen	0:00	0:00	0:00	0:01
	Totaal	0:00	0:00	0:00	0:00
	Mannen	0:00	0:00	0:00	0:00
8.1.2 Sport	Vrouwen	0:00	0:00	0:00	0:00
	Totaal	0:05	0:02	0:04	0:29
	Mannen	0:07	0:03	0:08	0:47
8.1.2.01 Sportactiviteiten zonder onderscheid	Vrouwen	0:03	0:01	0:01	0:17
	Totaal	0:00	0:00	0:00	0:01
	Mannen	0:00	0:00	0:00	0:00
8.1.2.02 Joggen, lopen	Vrouwen	0:00	0:00	0:00	0:02
	Totaal	0:00	0:00	0:00	0:00
	Mannen	0:00	0:00	0:00	0:01
8.1.2.03 Wielrennen	Vrouwen	0:00	0:00	0:00	0:00
	Totaal	0:00	0:00	0:00	0:01
	Mannen	0:00	0:00	0:01	0:01
8.1.2.04 Wintersporten	Vrouwen	0:00	0:00	0:00	0:01
	Totaal	0:00	0:00	0:00	0:00
	Mannen	0:00	0:00	0:00	0:00
8.1.2.05 Rolschaatsen (skating)	Vrouwen	0:00	0:00	0:00	0:00
	Totaal	0:00	0:00	0:00	0:00
	Mannen	0:00	0:00	0:00	0:00
8.1.2.06 Balsporten zonder onderscheid	Vrouwen	0:00	0:00	0:00	0:00
	Totaal	0:00	0:00	0:00	0:01
	Mannen	0:00	0:00	0:00	0:02
8.1.2.07 Voetbal	Vrouwen	0:00	0:00	0:00	0:00
	Totaal	0:00	0:00	0:00	0:00
	Mannen	0:00	0:00	0:00	0:00

Tijdsbestedingonderzoek 1999

Participatiegraad			Gemiddelde duur per participant			Activiteiten
Weekdag	Zaterdag	Zondag	Weekdag	Zaterdag	Zondag	
0,00	0,00	0,00	0:00	0:00	0:00	
2,59	2,45	3,30	1:40	2:35	2:17	Kaarten in gezelschap
3,33	3,06	3,92	2:15	4:13	1:59	
2,14	2,09	2,92	1:07	1:10	2:32	
0,14	0,00	0,12	0:53	0:00	1:30	Schaken
0,38	0,00	0,30	0:53	0:00	1:30	
0,00	0,00	0,00	0:00	0:00	0:00	
1,07	1,90	1,36	1:28	1:11	1:41	Andere spelen voor volwassenen
1,97	2,26	1,59	1:22	1:00	1:49	
0,52	1,68	1,22	1:41	1:19	1:34	
0,27	0,00	0,52	0:30	0:00	0:39	Computer- of videospelen
0,73	0,00	1,36	0:30	0:00	0:39	
0,00	0,00	0,00	0:00	0:00	0:00	
9,15	7,24	6,76	1:10	1:13	1:19	Kruiswoordraadsels
10,67	7,99	7,91	1:14	1:19	1:10	
8,22	6,79	6,05	1:07	1:09	1:26	
0,24	0,76	0,80	0:52	1:00	0:36	Puzzelen
0,16	0,00	0,00	1:00	0:00	0:00	
0,29	1,21	1,29	0:50	1:00	0:36	
3,62	5,31	4,19	2:06	1:23	1:08	Alleen kaarten
3,98	4,61	2,13	3:13	2:21	1:28	
3,40	5,73	5,46	1:18	0:56	1:03	
1,11	0,07	1,76	0:51	0:40	0:37	Andere solitaire of vrijetijdspelen
1,96	0,19	3,25	0:57	0:40	0:40	
0,59	0,00	0,84	0:40	0:00	0:30	
0,04	0,00	0,20	2:20	0:00	1:14	Solitaire spelen zonder onderscheid
0,00	0,00	0,00	0:00	0:00	0:00	
0,07	0,00	0,32	2:20	0:00	1:14	
0,08	0,00	0,00	0:10	0:00	0:00	Kansspelen (lotto, pronostiek, tiercé, tombola)
0,00	0,00	0,00	0:00	0:00	0:00	
0,14	0,00	0,00	0:10	0:00	0:00	
7,42	4,03	5,12	1:02	0:49	1:10	Sport
8,20	3,81	8,13	1:29	1:15	1:36	
6,94	4,16	3,26	0:43	0:35	0:31	
0,63	0,00	0,70	0:35	0:00	0:28	Sportactiviteiten zonder onderscheid
0,00	0,00	0,37	0:00	0:00	0:20	
1,01	0,00	0,91	0:35	0:00	0:30	
0,03	0,00	0,13	1:10	0:00	2:10	Joggen, lopen
0,09	0,00	0,35	1:10	0:00	2:10	
0,00	0,00	0,00	0:00	0:00	0:00	
0,55	0,73	0,56	0:17	0:18	0:35	Wielrennen
0,45	0,43	1,45	0:26	0:10	0:35	
0,61	0,91	0,00	0:13	0:20	0:00	
0,00	0,00	0,00	0:00	0:00	0:00	Wintersporten
0,00	0,00	0,00	0:00	0:00	0:00	
0,00	0,00	0,00	0:00	0:00	0:00	
0,00	0,00	0,00	0:00	0:00	0:00	Rolschaatsen (skating)
0,00	0,00	0,00	0:00	0:00	0:00	
0,00	0,00	0,00	0:00	0:00	0:00	
0,13	0,00	0,00	1:50	0:00	0:00	Balsporten zonder onderscheid
0,35	0,00	0,00	1:50	0:00	0:00	
0,00	0,00	0,00	0:00	0:00	0:00	
0,00	0,00	0,00	0:00	0:00	0:00	Voetbal

Tijdsbestedingonderzoek 1999

B.3 Tijdsbesteding van de Belgen naar leeftijd en geslacht - vervolg

70 jaar en +

Activiteiten	Geslacht	Gemiddelde duur per inwoner			
		Weekdag	Zaterdag	Zondag	Fictieve week
8.1.2.08 Tennis	Mannen	0:00	0:00	0:00	0:00
	Vrouwen	0:00	0:00	0:00	0:00
	Totaal	0:00	0:00	0:00	0:02
8.1.2.09 Squash	Mannen	0:01	0:00	0:00	0:05
	Vrouwen	0:00	0:00	0:00	0:00
	Totaal	0:00	0:00	0:00	0:00
8.1.2.10 Badminton	Mannen	0:00	0:00	0:00	0:00
	Vrouwen	0:00	0:00	0:00	0:00
	Totaal	0:00	0:00	0:00	0:00
8.1.2.11 Tafeltennis	Mannen	0:00	0:00	0:00	0:00
	Vrouwen	0:00	0:00	0:00	0:00
	Totaal	0:00	0:00	0:00	0:00
8.1.2.12 Basketbal, volleybal	Mannen	0:00	0:00	0:00	0:00
	Vrouwen	0:00	0:00	0:00	0:00
	Totaal	0:00	0:01	0:00	0:01
8.1.2.13 Andere balsporten	Mannen	0:00	0:02	0:00	0:02
	Vrouwen	0:00	0:00	0:00	0:00
	Totaal	0:01	0:00	0:00	0:07
8.1.2.14 Gymnastiek, aerobic en fitness	Mannen	0:01	0:00	0:01	0:08
	Vrouwen	0:01	0:00	0:00	0:06
	Totaal	0:01	0:01	0:01	0:08
8.1.2.15 Watersporten	Mannen	0:01	0:00	0:01	0:09
	Vrouwen	0:01	0:01	0:01	0:08
	Totaal	0:01	0:00	0:01	0:05
8.1.2.16 Paardrijden	Mannen	0:02	0:00	0:03	0:13
	Vrouwen	0:00	0:00	0:00	0:00
	Totaal	0:00	0:00	0:00	0:00
8.1.2.17 Gewichtheffen of bodybuilding	Mannen	0:00	0:00	0:00	0:00
	Vrouwen	0:00	0:00	0:00	0:00
	Totaal	0:00	0:00	0:00	0:00
8.1.2.18 Atletiek (lopen niet inbegrepen)	Mannen	0:00	0:00	0:00	0:00
	Vrouwen	0:00	0:00	0:00	0:00
	Totaal	0:00	0:00	0:00	0:00
8.1.2.19 Andere sporten	Mannen	0:00	0:00	0:00	0:00
	Vrouwen	0:01	0:01	0:02	0:08
	Totaal	0:00	0:00	0:01	0:03
8.1.2.20 Activiteiten in verband met sport	Mannen	0:00	0:00	0:00	0:00
	Vrouwen	0:00	0:00	0:00	0:00
	Totaal	0:00	0:00	0:00	0:00
8.2 Recreatie	Mannen	0:16	0:15	0:27	2:01
	Vrouwen	0:18	0:20	0:33	2:23
	Totaal	0:16	0:15	0:27	2:01
8.2.01 Rondritten, toeristische uitstapjes	Mannen	0:14	0:12	0:23	1:48
	Vrouwen	0:04	0:00	0:00	0:18
	Totaal	0:03	0:00	0:02	0:19
8.2.02 Attractiepark	Mannen	0:03	0:00	0:03	0:20
	Vrouwen	0:00	0:00	0:00	0:00
	Totaal	0:00	0:00	0:00	0:00
8.2.03 Dierentuin	Mannen	0:00	0:00	0:00	0:00
	Vrouwen	0:00	0:00	0:00	0:00
	Totaal	0:00	0:00	0:00	0:00

Tijdsbestedingonderzoek 1999

Participatiegraad			Gemiddelde duur per participant			Activiteiten
Weekdag	Zaterdag	Zondag	Weekdag	Zaterdag	Zondag	
0,00	0,00	0,00	0:00	0:00	0:00	
0,00	0,00	0,00	0:00	0:00	0:00	
0,23	0,00	0,00	2:33	0:00	0:00	Tennis
0,60	0,00	0,00	2:33	0:00	0:00	
0,00	0,00	0,00	0:00	0:00	0:00	
0,00	0,00	0,00	0:00	0:00	0:00	Squash
0,00	0,00	0,00	0:00	0:00	0:00	
0,00	0,00	0,00	0:00	0:00	0:00	
0,00	0,00	0,00	0:00	0:00	0:00	Badminton
0,00	0,00	0,00	0:00	0:00	0:00	
0,00	0,00	0,00	0:00	0:00	0:00	
0,00	0,00	0,00	0:00	0:00	0:00	Tafeltennis
0,00	0,00	0,00	0:00	0:00	0:00	
0,00	0,00	0,00	0:00	0:00	0:00	
0,00	0,60	0,00	0:00	1:50	0:00	Basketbal, volleybal
0,00	1,60	0,00	0:00	1:50	0:00	
0,00	0,00	0,00	0:00	0:00	0:00	
1,16	0,00	0,11	1:51	0:00	4:20	Andere balsporten
1,08	0,00	0,29	2:05	0:00	4:20	
1,20	0,00	0,00	1:44	0:00	0:00	
4,05	2,41	2,91	0:32	0:35	0:32	Gymnastiek, aerobic en fitness
3,83	1,00	3,82	0:38	0:13	0:33	
4,19	3,25	2,35	0:29	0:40	0:31	
0,16	0,00	0,46	7:40	0:00	3:50	Watersporten
0,43	0,00	1,19	7:40	0:00	3:50	
0,00	0,00	0,00	0:00	0:00	0:00	
0,00	0,00	0,00	0:00	0:00	0:00	Paardrijden
0,00	0,00	0,00	0:00	0:00	0:00	
0,00	0,00	0,00	0:00	0:00	0:00	
0,00	0,00	0,00	0:00	0:00	0:00	Gewichtheffen of bodybuilding
0,00	0,00	0,00	0:00	0:00	0:00	
0,00	0,00	0,00	0:00	0:00	0:00	
0,03	0,00	0,00	0:40	0:00	0:00	Atletiek (lopen niet inbegrepen)
0,08	0,00	0,00	0:40	0:00	0:00	
0,00	0,00	0,00	0:00	0:00	0:00	
0,59	0,29	0,79	1:15	2:00	1:38	Andere sporten
1,38	0,78	2,05	1:15	2:00	1:38	
0,11	0,00	0,00	1:20	0:00	0:00	
0,00	0,00	0,00	0:00	0:00	0:00	Activiteiten in verband met sport
0,00	0,00	0,00	0:00	0:00	0:00	
0,00	0,00	0,00	0:00	0:00	0:00	
19,10	24,07	30,63	1:22	1:03	1:28	Recreatie
20,28	27,54	37,05	1:29	1:12	1:28	
18,38	22,01	26,64	1:18	0:57	1:28	
0,52	0,06	1,17	10:55	1:50	2:34	Rondritten, toeristische uitstapjes
0,69	0,15	1,62	8:38	1:50	0:24	
0,43	0,00	0,89	13:10	0:00	5:00	
0,00	0,00	0,00	0:00	0:00	0:00	Attractiepark
0,00	0,00	0,00	0:00	0:00	0:00	
0,00	0,00	0,00	0:00	0:00	0:00	
0,00	0,00	0,00	0:00	0:00	0:00	Dierentuin
0,00	0,00	0,00	0:00	0:00	0:00	
0,00	0,00	0,00	0:00	0:00	0:00	

Tijdsbestedingonderzoek 1999

B.3 Tijdsbesteding van de Belgen naar leeftijd en geslacht - vervolg

70 jaar en +

Activiteiten	Geslacht	Gemiddelde duur per inwoner			
		Weekdag	Zaterdag	Zondag	Fictieve week
8.2.04 Kermis, jaarmarkt	Totaal	0:00	0:00	0:00	0:00
	Mannen	0:00	0:00	0:00	0:00
	Vrouwen	0:00	0:00	0:00	0:00
8.2.05 Wandelen met de hond	Totaal	0:03	0:03	0:02	0:18
	Mannen	0:02	0:04	0:02	0:18
	Vrouwen	0:03	0:03	0:02	0:19
8.2.06 Wandelen	Totaal	0:09	0:11	0:21	1:18
	Mannen	0:11	0:16	0:27	1:39
	Vrouwen	0:08	0:08	0:18	1:05
8.2.07 Golf	Totaal	0:00	0:00	0:00	0:00
	Mannen	0:00	0:00	0:00	0:00
	Vrouwen	0:00	0:00	0:00	0:01
8.2.08 Zwemmen	Totaal	0:00	0:00	0:00	0:00
	Mannen	0:00	0:00	0:00	0:00
	Vrouwen	0:00	0:00	0:00	0:01
8.2.09 Visserij, jacht	Totaal	0:00	0:00	0:01	0:03
	Mannen	0:01	0:00	0:03	0:08
	Vrouwen	0:00	0:00	0:00	0:00
8.2.10 Plukken van vruchten, paddestoelen	Totaal	0:00	0:00	0:00	0:02
	Mannen	0:00	0:00	0:00	0:00
	Vrouwen	0:00	0:00	0:01	0:03
8.3 <i>Uitgaan, spektakel en cultuurparticipatie</i>	Totaal	0:03	0:06	0:08	0:30
	Mannen	0:04	0:13	0:05	0:37
	Vrouwen	0:03	0:01	0:09	0:25
8.3.1 Uitgaan	Totaal	0:01	0:04	0:02	0:08
	Mannen	0:01	0:10	0:00	0:16
	Vrouwen	0:00	0:00	0:03	0:03
8.3.1.1 Bal, dancing, discotheek	Totaal	0:00	0:01	0:02	0:03
	Mannen	0:00	0:02	0:00	0:02
	Vrouwen	0:00	0:00	0:03	0:03
8.3.1.2 Bowling	Totaal	0:00	0:01	0:00	0:01
	Mannen	0:00	0:04	0:00	0:04
	Vrouwen	0:00	0:00	0:00	0:00
8.3.1.3 Biljart	Totaal	0:01	0:01	0:00	0:04
	Mannen	0:01	0:03	0:00	0:10
	Vrouwen	0:00	0:00	0:00	0:00
8.3.1.4 Lunapark (zaal met elektronische spelen)	Totaal	0:00	0:00	0:00	0:00
	Mannen	0:00	0:00	0:00	0:00
	Vrouwen	0:00	0:00	0:00	0:00
8.3.2 Spektakel en cultuurparticipatie	Totaal	0:03	0:02	0:06	0:21
	Mannen	0:02	0:03	0:05	0:21
	Vrouwen	0:03	0:01	0:06	0:22
8.3.2.1 Spektakel en cultuurparticipatie zonder onderscheid	Totaal	0:00	0:00	0:00	0:00
	Mannen	0:00	0:00	0:00	0:00
	Vrouwen	0:00	0:00	0:00	0:00
8.3.2.2 Bioscoop	Totaal	0:00	0:00	0:01	0:01
	Mannen	0:00	0:00	0:01	0:01
	Vrouwen	0:00	0:00	0:01	0:01
8.3.2.3 Schouwburg of concert	Totaal	0:02	0:01	0:02	0:11
	Mannen	0:00	0:02	0:01	0:03
	Vrouwen	0:03	0:00	0:02	0:16
8.3.2.4 Tentoonstelling, museum	Totaal	0:00	0:00	0:01	0:02
	Mannen	0:00	0:00	0:01	0:01

Tijdsbestedingonderzoek 1999

Participatiegraad			Gemiddelde duur per participant			Activiteiten
Weekdag	Zaterdag	Zondag	Weekdag	Zaterdag	Zondag	
0,00	0,81	0,00	0:00	0:53	0:00	Kermis, jaarmarkt
0,00	0,36	0,00	0:00	2:00	0:00	
0,00	1,07	0,00	0:00	0:40	0:00	
4,93	6,62	3,71	0:51	0:50	1:02	Wandelen met de hond
6,31	8,24	3,98	0:38	0:43	0:58	
4,09	5,66	3,54	1:04	0:55	1:05	
13,49	16,84	25,18	1:08	1:06	1:24	Wandelen
13,92	18,78	31,23	1:21	1:23	1:26	
13,24	15,68	21,43	0:59	0:54	1:22	
0,16	0,00	0,00	0:40	0:00	0:00	Golf
0,00	0,00	0,00	0:00	0:00	0:00	
0,25	0,00	0,00	0:40	0:00	0:00	
0,12	0,00	0,00	1:00	0:00	0:00	Zwemmen
0,00	0,00	0,00	0:00	0:00	0:00	
0,19	0,00	0,00	1:00	0:00	0:00	
0,11	0,00	0,45	5:10	0:00	4:30	Visserij, jacht
0,29	0,00	1,18	5:10	0:00	4:30	
0,00	0,00	0,00	0:00	0:00	0:00	
0,43	0,47	0,78	0:38	1:04	1:00	Plukken van vruchten, paddestoelen
0,00	0,15	0,57	0:00	0:20	0:10	
0,69	0,66	0,91	0:38	1:10	1:20	
1,91	3,27	5,68	2:53	2:48	2:12	<i>Uitgaan, spektakel en cultuurparticipatie</i>
2,74	7,71	4,99	2:18	2:50	1:47	
1,40	0,63	6,11	3:35	2:37	2:25	
0,37	1,80	0,56	2:20	3:19	6:00	Uitgaan
0,97	4,82	0,00	2:20	3:19	0:00	
0,00	0,00	0,91	0:00	0:00	6:00	
0,00	0,36	0,56	0:00	3:50	6:00	Bal, dancing, discotheek
0,00	0,98	0,00	0:00	3:50	0:00	
0,00	0,00	0,91	0:00	0:00	6:00	
0,00	0,44	0,00	0:00	5:30	0:00	Bowling
0,00	1,18	0,00	0:00	5:30	0:00	
0,00	0,00	0,00	0:00	0:00	0:00	
0,37	0,99	0,00	2:20	2:09	0:00	Biljart
0,97	2,66	0,00	2:20	2:09	0:00	
0,00	0,00	0,00	0:00	0:00	0:00	
0,00	0,00	0,00	0:00	0:00	0:00	Lunapark (zaal met elektronische spelen)
0,00	0,00	0,00	0:00	0:00	0:00	
0,00	0,00	0,00	0:00	0:00	0:00	
1,54	1,48	5,12	3:01	2:11	1:47	Spektakel en cultuurparticipatie
1,76	2,89	4,99	2:17	2:01	1:47	
1,40	0,63	5,20	3:35	2:37	1:48	
0,09	0,00	0,05	0:30	0:00	1:50	Spektakel en cultuurparticipatie zonder onderscheid
0,23	0,00	0,13	0:30	0:00	1:50	
0,00	0,00	0,00	0:00	0:00	0:00	
0,00	0,00	0,76	0:00	0:00	2:10	Bioscoop
0,00	0,00	0,64	0:00	0:00	2:10	
0,00	0,00	0,84	0:00	0:00	2:10	
0,69	0,37	0,69	3:59	3:47	3:55	Schouwburg of concert
0,03	0,59	0,60	3:10	4:18	2:54	
1,09	0,24	0,74	4:00	3:00	4:25	
0,10	0,20	1,76	1:20	3:00	1:03	Tentoonstelling, museum
0,00	0,13	1,29	0:00	3:00	0:55	

Tijdsbestedingonderzoek 1999

B.3 Tijdsbesteding van de Belgen naar leeftijd en geslacht - vervolg

70 jaar en +

Activiteiten	Geslacht	Gemiddelde duur per inwoner			
		Weekdag	Zaterdag	Zondag	Fictieve week
8.3.2.5 Toeschouwer op sportmanifestaties	Vrouwen	0:00	0:00	0:01	0:02
	Totaal	0:00	0:00	0:00	0:00
	Mannen	0:00	0:00	0:00	0:00
8.3.2.5.1 Voetbal	Vrouwen	0:00	0:00	0:00	0:00
	Totaal	0:00	0:01	0:00	0:01
	Mannen	0:00	0:02	0:01	0:03
8.3.2.5.2 Basketbal	Vrouwen	0:00	0:00	0:00	0:00
	Totaal	0:00	0:00	0:00	0:00
	Mannen	0:00	0:00	0:00	0:00
8.3.2.5.3 Volleybal	Vrouwen	0:00	0:00	0:00	0:00
	Totaal	0:00	0:00	0:00	0:00
	Mannen	0:00	0:00	0:00	0:00
8.3.2.5.4 Motorrennen of autorennen	Vrouwen	0:00	0:00	0:00	0:00
	Totaal	0:00	0:00	0:00	0:00
	Mannen	0:00	0:00	0:00	0:00
8.3.2.5.5 Atletiek	Vrouwen	0:00	0:00	0:00	0:00
	Totaal	0:00	0:00	0:00	0:00
	Mannen	0:00	0:00	0:00	0:00
8.3.2.5.6 Zwemmen	Vrouwen	0:00	0:00	0:00	0:00
	Totaal	0:00	0:00	0:00	0:00
	Mannen	0:00	0:00	0:00	0:00
8.3.2.5.7 Wielrennen	Vrouwen	0:00	0:00	0:00	0:00
	Totaal	0:00	0:00	0:00	0:00
	Mannen	0:00	0:00	0:00	0:00
8.3.2.5.8 Toeschouwer bij andere sporten	Vrouwen	0:00	0:00	0:00	0:00
	Totaal	0:00	0:00	0:00	0:02
	Mannen	0:01	0:00	0:00	0:04
8.3.2.6 Circus	Vrouwen	0:00	0:00	0:00	0:00
	Totaal	0:00	0:00	0:00	0:00
	Mannen	0:00	0:00	0:00	0:00
8.3.2.7 Andere culturele of vrijetijdsactiviteiten	Vrouwen	0:00	0:00	0:00	0:00
	Totaal	0:01	0:00	0:01	0:05
	Mannen	0:01	0:00	0:02	0:09
8.4 Media	Vrouwen	0:00	0:00	0:01	0:03
	Totaal	4:18	4:10	4:16	29:56
	Mannen	4:46	4:47	4:39	33:18
8.4.1 Televisie en video	Vrouwen	4:01	3:48	4:01	27:53
	Totaal	3:19	3:16	3:31	23:20
	Mannen	3:28	3:36	3:51	24:49
8.4.1.1 Naar de televisie kijken	Vrouwen	3:13	3:05	3:18	22:25
	Totaal	3:17	3:16	3:28	23:11
	Mannen	3:27	3:35	3:46	24:37
8.4.1.2 Naar een videofilm kijken	Vrouwen	3:11	3:04	3:17	22:18
	Totaal	0:01	0:01	0:02	0:09
	Mannen	0:01	0:01	0:05	0:12
8.4.2 Muziek	Vrouwen	0:01	0:01	0:01	0:07
	Totaal	0:10	0:11	0:10	1:11
	Mannen	0:12	0:15	0:13	1:28
8.4.2.1 Naar de radio luisteren	Vrouwen	0:09	0:08	0:09	1:00
	Totaal	0:08	0:09	0:08	0:57
	Mannen	0:08	0:12	0:10	1:04
8.4.2.2 Naar muziek (cassettes, cd, platen) luisteren	Vrouwen	0:08	0:08	0:07	0:53
	Totaal	0:02	0:02	0:02	0:14
	Mannen	0:08	0:08	0:07	0:53

Tijdsbestedingonderzoek 1999

Participatiegraad			Gemiddelde duur per participant			Activiteiten
Weekdag	Zaterdag	Zondag	Weekdag	Zaterdag	Zondag	
0,16	0,24	2,06	1:20	3:00	1:05	Toeschouwer op sportmanifestaties
0,00	0,00	0,00	0:00	0:00	0:00	
0,00	0,00	0,00	0:00	0:00	0:00	Voetbal
0,00	0,81	0,27	0:00	1:19	2:23	
0,00	2,17	0,70	0:00	1:19	2:23	Basketbal
0,00	0,00	0,00	0:00	0:00	0:00	
0,00	0,00	0,00	0:00	0:00	0:00	Volleybal
0,00	0,00	0,00	0:00	0:00	0:00	
0,00	0,00	0,00	0:00	0:00	0:00	Motorrennen of autorennen
0,00	0,00	0,00	0:00	0:00	0:00	
0,00	0,00	0,00	0:00	0:00	0:00	Atletiek
0,00	0,00	0,00	0:00	0:00	0:00	
0,00	0,00	0,00	0:00	0:00	0:00	Zwemmen
0,00	0,00	0,00	0:00	0:00	0:00	
0,00	0,00	0,00	0:00	0:00	0:00	Wielrennen
0,00	0,00	0,00	0:00	0:00	0:00	
0,00	0,00	0,00	0:00	0:00	0:00	Toeschouwer bij andere sporten
0,17	0,00	0,00	3:10	0:00	0:00	
0,44	0,00	0,00	3:10	0:00	0:00	Circus
0,00	0,00	0,00	0:00	0:00	0:00	
0,00	0,00	0,00	0:00	0:00	0:00	Andere culturele of vrijetijdsactiviteiten
0,50	0,10	1,59	2:24	1:30	1:25	
1,07	0,00	1,63	2:16	0:00	1:39	Media
0,15	0,16	1,57	3:00	1:30	1:17	
96,32	94,35	95,22	4:28	4:25	4:28	Televisie en video
96,63	95,71	96,22	4:56	5:00	4:50	
96,14	93,54	94,60	4:11	4:03	4:15	Naar de televisie kijken
92,67	89,56	91,70	3:34	3:39	3:50	
93,71	91,33	91,41	3:42	3:56	4:13	Naar een videofilm kijken
92,04	88,51	91,88	3:29	3:29	3:35	
92,65	89,41	91,70	3:33	3:39	3:47	Muziek
93,71	91,33	91,41	3:41	3:56	4:08	
92,01	88,27	91,88	3:28	3:29	3:34	Naar de radio luisteren
1,96	1,40	1,41	1:00	1:01	2:39	
1,58	2,04	2,90	1:23	0:40	2:49	Naar muziek (cassettes, cd, platen) luisteren
2,20	1,03	0,48	0:50	1:26	2:01	
17,27	18,48	18,57	0:58	0:58	0:54	
19,38	19,43	21,63	1:03	1:15	0:58	
15,99	17,92	16,67	0:54	0:47	0:51	
15,56	16,84	16,14	0:51	0:54	0:51	
15,95	17,71	18,96	0:52	1:05	0:55	
15,33	16,31	14,40	0:50	0:46	0:48	
2,78	1,97	3,27	1:14	1:26	0:55	

Tijdsbestedingonderzoek 1999

B.3 Tijdsbesteding van de Belgen naar leeftijd en geslacht - vervolg en einde

70 jaar en +

Activiteiten	Geslacht	Gemiddelde duur per inwoner				
		Weekdag	Zaterdag	Zondag	Fictieve week	
	Mannen	0:04	0:03	0:02	0:24	
	Vrouwen	0:01	0:01	0:02	0:07	
8.4.3	Totaal	0:49	0:42	0:35	5:23	
	Mannen	1:05	0:55	0:35	6:55	
	Vrouwen	0:40	0:34	0:35	4:27	
8.4.3.0	Totaal	0:49	0:42	0:35	5:23	
	Mannen	1:05	0:55	0:35	6:55	
	Vrouwen	0:40	0:34	0:35	4:27	
8.4.4	Totaal	0:00	0:01	0:00	0:03	
	Mannen	0:01	0:02	0:01	0:07	
	Vrouwen	0:00	0:00	0:00	0:01	
8.4.4.1	Totaal	0:00	0:01	0:00	0:03	
	Mannen	0:01	0:02	0:01	0:07	
	Vrouwen	0:00	0:00	0:00	0:00	
8.4.4.2	Totaal	0:00	0:00	0:00	0:01	
	Mannen	0:00	0:00	0:00	0:00	
	Vrouwen	0:00	0:00	0:00	0:01	
9	Verplaatsingen	Totaal	0:44	0:46	0:57	5:25
	Mannen	0:56	0:53	1:00	6:35	
	Vrouwen	0:37	0:42	0:54	4:42	
9.1	<i>Verplaatsingen voor kinderen</i>	Totaal	0:00	0:00	0:01	0:02
	Mannen	0:00	0:00	0:02	0:03	
	Vrouwen	0:00	0:00	0:00	0:02	
9.1.1	Sport- en cultuuractiviteiten	Totaal	0:00	0:00	0:00	0:00
	Mannen	0:00	0:00	0:00	0:00	
	Vrouwen	0:00	0:00	0:00	0:00	
9.1.2	School of kinderopvang	Totaal	0:00	0:00	0:00	0:01
	Mannen	0:00	0:00	0:00	0:01	
	Vrouwen	0:00	0:00	0:00	0:02	
9.1.3	Andere verplaatsingen voor kinderen	Totaal	0:00	0:00	0:01	0:01
	Mannen	0:00	0:00	0:02	0:02	
	Vrouwen	0:00	0:00	0:00	0:00	
9.2	<i>Andere verplaatsingen</i>	Totaal	0:44	0:46	0:56	5:22
	Mannen	0:56	0:53	0:58	6:32	
	Vrouwen	0:37	0:42	0:54	4:40	
9.2.0	Andere verplaatsingen	Totaal	0:44	0:46	0:56	5:22
	Mannen	0:56	0:53	0:58	6:32	
	Vrouwen	0:37	0:42	0:54	4:40	

Tijdsbestedingonderzoek 1999

Participatiegraad			Gemiddelde duur per participant			Activiteiten
Weekdag	Zaterdag	Zondag	Weekdag	Zaterdag	Zondag	
4,46	2,50	3,81	1:26	2:02	0:55	
1,77	1,66	2,94	0:56	0:54	0:55	
60,29	54,16	41,36	1:22	1:17	1:24	Geschreven pers
70,65	63,02	45,79	1:32	1:27	1:16	
53,98	48,89	38,61	1:13	1:10	1:30	
60,29	54,16	41,36	1:22	1:17	1:24	Lezen van de geschreven pers
70,65	63,02	45,79	1:32	1:27	1:16	
53,98	48,89	38,61	1:13	1:10	1:30	
0,55	1,07	0,37	1:14	1:07	1:48	Nieuwe media
1,11	2,47	0,75	1:10	1:14	2:01	
0,22	0,24	0,12	1:24	0:25	1:00	
0,42	0,89	0,37	1:10	1:13	1:48	Computer als hobby (spelen niet inbegrepen)
1,11	2,39	0,75	1:10	1:13	2:01	
0,00	0,00	0,12	0:00	0:00	1:00	
0,13	0,18	0,00	1:24	0:34	0:00	Computercommunicatie (internet, e-mail)
0,00	0,08	0,00	0:00	1:20	0:00	
0,22	0,24	0,00	1:24	0:25	0:00	
61,44	63,90	58,37	1:12	1:12	1:37	Verplaatsingen
69,14	69,65	61,96	1:21	1:16	1:37	
56,75	60,49	56,14	1:06	1:09	1:37	
1,93	0,00	0,51	0:17	0:00	2:20	<i>Verplaatsingen voor kinderen</i>
2,16	0,00	1,33	0:14	0:00	2:20	
1,80	0,00	0,00	0:18	0:00	0:00	
0,00	0,00	0,00	0:00	0:00	0:00	Sport- en cultuuractiviteiten
0,00	0,00	0,00	0:00	0:00	0:00	
0,00	0,00	0,00	0:00	0:00	0:00	
1,66	0,00	0,00	0:16	0:00	0:00	School of kinderopvang
1,59	0,00	0,00	0:12	0:00	0:00	
1,70	0,00	0,00	0:18	0:00	0:00	
0,28	0,00	0,51	0:22	0:00	2:20	Andere verplaatsingen voor kinderen
0,57	0,00	1,33	0:20	0:00	2:20	
0,10	0,00	0,00	0:30	0:00	0:00	
61,20	63,90	58,37	1:12	1:12	1:36	<i>Andere verplaatsingen</i>
69,14	69,65	61,96	1:21	1:16	1:34	
56,37	60,49	56,14	1:05	1:09	1:37	
61,20	63,90	58,37	1:12	1:12	1:36	Andere verplaatsingen
69,14	69,65	61,96	1:21	1:16	1:34	
56,37	60,49	56,14	1:05	1:09	1:37	

**Tijdsbesteding van de Belgen
in verschillende context
naar geslacht**

Tijdsbestedingonderzoek 1999

B.8 Tijdsbesteding van de Belgen (12-95 jaar) in verschillende context naar België

Context	Geslacht	Gemiddelde duur per inwoner				
		Weekdag	Zaterdag	Zondag	Fictieve week	
1	Plaats van activiteit					
1.1	Thuis	Totaal	16:45	17:18	18:42	119:45
		Mannen	15:48	16:52	18:06	113:57
		Vrouwen	17:39	17:43	19:16	125:13
1.2	Tweede verblijfplaats, weekendhuis	Totaal	0:03	0:06	0:05	0:28
		Mannen	0:03	0:05	0:05	0:24
		Vrouwen	0:04	0:07	0:05	0:32
1.3	Werkplaats, school, universiteit	Totaal	3:13	0:39	0:20	17:03
		Mannen	3:57	0:48	0:25	21:01
		Vrouwen	2:31	0:30	0:14	13:18
1.4	Thuis bij een andere persoon	Totaal	0:29	1:00	0:54	4:20
		Mannen	0:27	1:03	0:57	4:17
		Vrouwen	0:31	0:57	0:52	4:23
1.5	Restaurant, café, bar	Totaal	0:13	0:35	0:27	2:08
		Mannen	0:16	0:39	0:29	2:28
		Vrouwen	0:11	0:31	0:25	1:49
1.6	Elders	Totaal	1:50	2:51	2:12	14:14
		Mannen	1:54	2:56	2:30	14:54
		Vrouwen	1:47	2:46	1:55	13:37
1.7	Plaats onbekend	Totaal	0:03	0:03	0:04	0:22
		Mannen	0:03	0:05	0:05	0:26
		Vrouwen	0:03	0:01	0:03	0:17

Tijdsbestedingonderzoek 1999

geslacht

Participatiegraad			Gemiddelde duur per participant			Context
Weekdag	Zaterdag	Zondag	Weekdag	Zaterdag	Zondag	
						Plaats van activiteit
98,03	97,68	98,30	17:05	17:43	19:01	Thuis
98,06	98,13	98,24	16:07	17:12	18:25	
98,00	97,24	98,35	18:01	18:13	19:35	
0,66	0,82	0,95	8:33	12:42	9:08	Tweede verblijfplaats, weekendhuis
0,72	0,79	0,97	6:26	11:29	8:52	
0,61	0,84	0,93	10:56	13:47	9:25	
44,16	9,92	5,27	7:17	6:32	6:13	Werkplaats, school, universiteit
50,77	11,85	6,96	7:48	6:48	6:04	
37,91	8,08	3,68	6:38	6:10	6:29	
20,82	29,37	29,20	2:20	3:23	3:06	Thuis bij een andere persoon
20,18	28,63	29,98	2:16	3:40	3:09	
21,43	30,08	28,47	2:24	3:08	3:04	
13,97	26,02	21,92	1:34	2:14	2:03	Restaurant, café, bar
16,30	27,22	23,76	1:37	2:22	2:03	
11,77	24,88	20,19	1:30	2:06	2:03	
67,19	77,26	65,68	2:44	3:42	3:21	Elders
66,26	76,90	69,15	2:51	3:49	3:37	
68,07	77,61	62,41	2:37	3:34	3:05	
2,05	1,75	1,87	2:23	2:52	3:28	Plaats onbekend
2,27	2,39	2,19	2:25	3:22	3:31	
1,84	1,14	1,58	2:21	1:52	3:23	

Tijdsbestedingonderzoek 1999

B.8 Tijdsbesteding van de Belgen (12-95 jaar) in verschillende context naar België

Context	Geslacht	Gemiddelde duur per inwoner				
		Weekdag	Zaterdag	Zondag	Fictieve week	
2	Gebruikte transportmiddel					
2.1	Te voet	Totaal	0:13	0:11	0:11	1:26
		Mannen	0:13	0:10	0:11	1:24
		Vrouwen	0:13	0:12	0:10	1:27
2.2	Fiets	Totaal	0:07	0:05	0:06	0:46
		Mannen	0:08	0:05	0:08	0:55
		Vrouwen	0:06	0:04	0:04	0:38
2.3	Brommer, scooter	Totaal	0:01	0:01	0:01	0:06
		Mannen	0:01	0:02	0:02	0:10
		Vrouwen	0:01	0:01	0:00	0:03
2.4	Auto	Totaal	0:49	1:00	0:51	5:57
		Mannen	0:55	1:03	0:54	6:33
		Vrouwen	0:43	0:57	0:48	5:22
2.5	Vrachtwagen	Totaal	0:00	0:00	0:00	0:02
		Mannen	0:01	0:00	0:00	0:04
		Vrouwen	0:00	0:00	0:00	0:00
2.6	Taxi	Totaal	0:00	0:00	0:00	0:01
		Mannen	0:00	0:00	0:00	0:01
		Vrouwen	0:00	0:00	0:00	0:01
2.7	Bus	Totaal	0:05	0:04	0:02	0:33
		Mannen	0:05	0:05	0:03	0:33
		Vrouwen	0:05	0:04	0:02	0:32
2.8	Tram, metro	Totaal	0:02	0:01	0:01	0:09
		Mannen	0:02	0:01	0:01	0:09
		Vrouwen	0:01	0:01	0:01	0:09
2.9	Trein	Totaal	0:03	0:02	0:02	0:20
		Mannen	0:04	0:02	0:02	0:23
		Vrouwen	0:03	0:02	0:01	0:17
2.10	Vliegtuig	Totaal	0:00	0:00	0:01	0:02
		Mannen	0:00	0:00	0:01	0:03
		Vrouwen	0:00	0:00	0:01	0:02
2.11	Boot	Totaal	0:00	0:00	0:00	0:02
		Mannen	0:00	0:00	0:00	0:02
		Vrouwen	0:00	0:00	0:00	0:02
2.12	Niet-gespecificeerd	Totaal	0:02	0:03	0:02	0:16
		Mannen	0:02	0:02	0:02	0:15
		Vrouwen	0:02	0:03	0:02	0:17

geslacht - vervolg

Participatiegraad			Gemiddelde duur per participant			Context
Weekdag	Zaterdag	Zondag	Weekdag	Zaterdag	Zondag	
Gebruikte transportmiddel						
31,29	26,93	24,30	0:41	0:40	0:43	Te voet
30,40	25,16	24,96	0:42	0:38	0:43	
32,13	28,61	23,67	0:40	0:42	0:44	
13,08	8,41	8,02	0:55	0:56	1:15	Fiets
14,33	9,10	10,49	0:58	1:00	1:17	
11,90	7,75	5,69	0:50	0:50	1:13	
1,54	1,20	1,12	0:55	1:40	1:30	Brommer, scooter
2,06	1,68	1,68	0:58	1:52	1:43	
1,05	0,74	0,60	0:49	1:14	0:58	
60,76	68,43	60,21	1:21	1:28	1:24	Auto
64,29	69,26	62,53	1:26	1:31	1:27	
57,41	67,63	58,02	1:16	1:25	1:22	
0,23	0,07	0,11	3:07	0:31	0:57	Vrachtwagen
0,44	0,07	0,17	3:18	0:50	0:52	
0,03	0,06	0,06	0:50	0:10	1:10	
0,28	0,23	0,16	0:42	0:41	0:32	Taxi
0,25	0,24	0,19	0:40	0:51	0:28	
0,31	0,22	0,13	0:43	0:31	0:36	
8,04	3,24	2,66	1:05	2:17	1:25	Bus
7,54	2,86	2,77	1:07	2:57	1:33	
8,51	3,59	2,56	1:02	1:47	1:16	
3,28	1,86	1,17	0:46	0:51	0:53	Tram, metro
3,28	1,41	1,22	0:49	0:54	1:01	
3,28	2,29	1,13	0:44	0:49	0:45	
3,67	1,90	1,39	1:28	1:51	1:56	Trein
3,84	1,70	1,78	1:35	2:13	1:59	
3,51	2,10	1,03	1:21	1:34	1:51	
0,14	0,20	0,31	2:50	3:25	3:50	Vliegtuig
0,22	0,21	0,47	2:39	3:19	3:13	
0,07	0,19	0,16	3:25	3:32	5:31	
0,14	0,11	0,20	4:24	1:02	0:51	Boot
0,16	0,09	0,12	4:28	1:40	0:32	
0,12	0,13	0,27	4:18	0:38	0:59	
5,78	6,18	4,95	0:38	0:46	0:47	Niet-gespecificeerd
5,38	5,86	5,21	0:39	0:42	0:42	
6,15	6,48	4,71	0:37	0:49	0:52	

Tijdsbestedingonderzoek 1999

B.8 Tijdsbesteding van de Belgen (12-95 jaar) in verschillende context naar België

Context	Geslacht	Gemiddelde duur per inwoner				
		Weekdag	Zaterdag	Zondag	Fictieve week	
3	Aanwezigheid van anderen tijdens activiteit					
3.1	Alleen	Totaal	7:01	6:30	6:00	47:34
		Mannen	6:41	6:22	5:46	45:35
		Vrouwen	7:19	6:38	6:13	49:26
3.2	Met kinderen van gezin	Totaal	0:36	0:39	0:32	4:10
		Mannen	0:22	0:30	0:24	2:46
		Vrouwen	0:49	0:47	0:40	5:29
3.3	Met anderen leden van gezin (uitgezonderd kinderen)	Totaal	3:15	3:43	4:01	23:58
		Mannen	3:12	3:42	4:07	23:48
		Vrouwen	3:18	3:43	3:55	24:07
3.4	Met anderen mensen	Totaal	2:53	3:02	2:23	19:50
		Mannen	3:06	3:12	2:33	21:13
		Vrouwen	2:41	2:52	2:13	18:31
3.5	Met kinderen van gezin en andere gezinsleden	Totaal	0:30	0:54	0:57	4:19
		Mannen	0:30	0:57	0:59	4:27
		Vrouwen	0:29	0:52	0:56	4:12
3.6	Met kinderen van gezin, andere gezinsleden en andere mensen	Totaal	0:06	0:23	0:27	1:20
		Mannen	0:06	0:23	0:27	1:18
		Vrouwen	0:06	0:23	0:27	1:22
3.7	Met anderen gezinsleden en andere mensen	Totaal	0:23	0:54	1:00	3:50
		Mannen	0:21	0:52	0:58	3:35
		Vrouwen	0:25	0:56	1:02	4:04
3.8	Met kinderen van gezin en andere mensen	Totaal	0:04	0:10	0:07	0:39
		Mannen	0:02	0:07	0:06	0:24
		Vrouwen	0:06	0:12	0:09	0:53
3.9	Niet-gespecificeerd	Totaal	9:12	7:46	8:33	62:21
		Mannen	9:40	7:56	8:40	64:54
		Vrouwen	8:47	7:37	8:25	59:56

Tabel B.8

geslacht - vervolg en einde

Participatiegraad			Gemiddelde duur per participant			Context
Weekdag	Zaterdag	Zondag	Weekdag	Zaterdag	Zondag	
96,89	93,80	93,61	7:14	6:56	6:25	Alleen
96,99	94,04	93,14	6:54	6:46	6:12	
96,80	93,57	94,06	7:34	7:05	6:36	
24,59	23,40	24,03	2:26	2:45	2:14	Met kinderen van gezin
20,96	21,01	22,17	1:47	2:24	1:48	
28,01	25,68	25,77	2:53	3:01	2:35	
69,58	66,89	69,60	4:40	5:33	5:46	Met anderen leden van gezin (uitgezonderd kinderen)
71,13	68,45	71,99	4:30	5:25	5:43	
68,11	65,40	67,35	4:50	5:41	5:50	
72,85	61,52	53,32	3:58	4:55	4:28	Met anderen mensen
74,30	61,72	54,87	4:10	5:10	4:39	
71,47	61,32	51,86	3:46	4:40	4:16	
24,17	25,98	27,88	2:02	3:30	3:25	Met kinderen van gezin en andere gezinleden
25,01	27,71	28,54	2:01	3:25	3:27	
23,38	24,32	27,27	2:03	3:35	3:24	
5,31	12,53	13,39	1:53	3:03	3:20	Met kinderen van gezin, andere gezinsleden en andere mensen
5,37	12,40	13,56	1:45	3:04	3:17	
5,24	12,65	13,23	2:02	3:01	3:22	
17,82	25,09	29,25	2:09	3:37	3:26	Met anderen gezinsleden en andere mensen
16,76	24,04	29,65	2:05	3:37	3:15	
18,81	26,10	28,87	2:13	3:36	3:36	
5,86	6,82	5,97	1:16	2:21	2:05	Met kinderen van gezin en andere mensen
3,55	5,20	4,86	1:07	2:10	2:00	
8,05	8,37	7,02	1:20	2:27	2:08	
88,87	84,07	85,18	10:22	9:15	10:02	Niet-gespecificeerd
89,73	83,75	85,44	10:46	9:28	10:09	
88,06	84,38	84,94	9:58	9:02	9:55	

Tijdsbestedingonderzoek 1999

B.8 Tijdsbesteding van de Belgen (20-40 jaar) in verschillende context naar België

Context	Geslacht	Gemiddelde duur per inwoner				
		Weekdag	Zaterdag	Zondag	Fictieve week	
1	Plaats van activiteit					
1.1	Thuis	Totaal	14:52	15:48	17:43	107:49
		Mannen	13:48	15:24	17:05	101:31
		Vrouwen	15:57	16:11	18:24	114:22
1.2	Tweede verblijfplaats, weekendhuis	Totaal	0:03	0:07	0:05	0:27
		Mannen	0:03	0:07	0:04	0:25
		Vrouwen	0:03	0:08	0:05	0:31
1.3	Werkplaats, school, universiteit	Totaal	4:45	1:07	0:38	25:32
		Mannen	5:39	1:17	0:48	30:22
		Vrouwen	3:49	0:56	0:28	20:31
1.4	Thuis bij een andere persoon	Totaal	0:31	1:18	1:08	5:01
		Mannen	0:30	1:28	1:16	5:13
		Vrouwen	0:32	1:07	1:00	4:48
1.5	Restaurant, café, bar	Totaal	0:19	0:48	0:30	2:53
		Mannen	0:23	0:52	0:33	3:20
		Vrouwen	0:15	0:45	0:27	2:25
1.6	Elders	Totaal	1:48	3:05	2:25	14:29
		Mannen	1:48	3:00	2:38	14:37
		Vrouwen	1:48	3:09	2:12	14:21
1.7	Plaats onbekend	Totaal	0:03	0:03	0:05	0:25
		Mannen	0:03	0:05	0:05	0:25
		Vrouwen	0:04	0:02	0:06	0:25

Tijdsbestedingonderzoek 1999

geslacht

Participatiegraad			Gemiddelde duur per participant			Context
Weekdag	Zaterdag	Zondag	Weekdag	Zaterdag	Zondag	
Plaats van activiteit						
97,74	97,35	98,19	15:12	16:13	18:03	Thuis
97,83	97,94	98,40	14:07	15:44	17:21	
97,66	96,75	97,97	16:20	16:44	18:47	
0,68	1,01	1,06	7:32	12:15	7:31	Tweede verblijfplaats, weekendhuis
0,67	0,93	1,07	6:37	12:06	7:01	
0,68	1,09	1,05	8:29	12:24	8:03	
63,51	16,79	9,71	7:29	6:39	6:36	Werkplaats, school, universiteit
69,87	19,46	12,50	8:06	6:38	6:24	
56,91	14,07	6,76	6:43	6:40	6:59	
23,22	35,96	36,83	2:13	3:37	3:05	Thuis bij een andere persoon
21,76	36,96	37,20	2:17	3:59	3:23	
24,73	34,95	36,45	2:10	3:13	2:44	
18,02	33,21	23,59	1:45	2:25	2:07	Restaurant, café, bar
21,41	33,97	26,28	1:48	2:32	2:04	
14,51	32,43	20,75	1:41	2:18	2:12	
67,66	80,34	68,29	2:40	3:50	3:32	Elders
65,25	78,26	71,31	2:45	3:50	3:41	
70,15	82,44	65,10	2:34	3:50	3:22	
2,30	2,09	2,27	2:21	2:44	3:52	Plaats onbekend
2,25	2,61	2,72	2:13	3:01	3:05	
2,37	1,56	1,79	2:28	2:16	5:07	

Tijdsbestedingonderzoek 1999

B.8 Tijdsbesteding van de Belgen (20-40 jaar) in verschillende context naar België

Context	Geslacht	Gemiddelde duur per inwoner				
		Weekdag	Zaterdag	Zondag	Fictieve week	
2	Gebruikte transportmiddel					
2.1	Te voet	Totaal	0:13	0:11	0:11	1:26
		Mannen	0:12	0:09	0:12	1:20
		Vrouwen	0:14	0:13	0:10	1:33
2.2	Fiets	Totaal	0:05	0:04	0:04	0:35
		Mannen	0:06	0:05	0:05	0:37
		Vrouwen	0:05	0:04	0:03	0:32
2.3	Brommer, scooter	Totaal	0:01	0:02	0:01	0:09
		Mannen	0:02	0:03	0:02	0:13
		Vrouwen	0:01	0:01	0:01	0:05
2.4	Auto	Totaal	1:05	1:14	1:00	7:40
		Mannen	1:12	1:17	1:02	8:17
		Vrouwen	0:59	1:12	0:58	7:02
2.5	Vrachtwagen	Totaal	0:00	0:00	0:00	0:02
		Mannen	0:01	0:00	0:00	0:04
		Vrouwen	0:00	0:00	0:00	0:00
2.6	Taxi	Totaal	0:00	0:00	0:00	0:01
		Mannen	0:00	0:00	0:00	0:01
		Vrouwen	0:00	0:00	0:00	0:01
2.7	Bus	Totaal	0:05	0:04	0:03	0:30
		Mannen	0:05	0:06	0:03	0:32
		Vrouwen	0:05	0:03	0:02	0:29
2.8	Tram, metro	Totaal	0:02	0:01	0:01	0:14
		Mannen	0:02	0:01	0:02	0:15
		Vrouwen	0:02	0:02	0:01	0:13
2.9	Trein	Totaal	0:05	0:02	0:03	0:28
		Mannen	0:05	0:02	0:03	0:31
		Vrouwen	0:04	0:03	0:02	0:26
2.10	Vliegtuig	Totaal	0:00	0:01	0:01	0:03
		Mannen	0:00	0:01	0:01	0:04
		Vrouwen	0:00	0:00	0:02	0:02
2.11	Boot	Totaal	0:00	0:00	0:00	0:00
		Mannen	0:00	0:00	0:00	0:00
		Vrouwen	0:00	0:00	0:00	0:00
2.12	Niet-gespecificeerd	Totaal	0:02	0:03	0:02	0:14
		Mannen	0:02	0:03	0:02	0:14
		Vrouwen	0:02	0:03	0:01	0:15

geslacht - vervolg

Participatiegraad			Gemiddelde duur per participant			Context
Weekdag	Zaterdag	Zondag	Weekdag	Zaterdag	Zondag	
Gebruikte transportmiddel						
31,66	28,93	24,28	0:41	0:39	0:44	Te voet
29,41	25,96	25,45	0:40	0:36	0:45	
33,99	31,94	23,04	0:41	0:42	0:42	
11,14	7,28	5,51	0:48	0:57	1:07	Fiets
10,63	7,60	6,23	0:53	1:00	1:15	
11,67	6,95	4,76	0:44	0:54	0:55	
1,73	1,63	1,39	1:04	2:02	1:38	Brommer, scooter
2,37	2,81	1,77	1:08	1:48	1:48	
1,07	0,42	1,00	0:54	3:35	1:18	
72,39	78,96	71,37	1:30	1:34	1:24	Auto
75,03	78,58	71,36	1:35	1:38	1:27	
69,66	79,35	71,38	1:24	1:30	1:21	
0,26	0,19	0,07	2:49	0:31	0:10	Vrachtwagen
0,52	0,20	0,14	2:49	0:50	0:10	
0,00	0,19	0,00	0:00	0:10	0:00	
0,17	0,42	0,30	0:37	0:45	0:35	Taxi
0,10	0,55	0,35	0:46	0:57	0:38	
0,25	0,30	0,25	0:33	0:23	0:30	
7,18	3,95	3,53	1:04	1:51	1:22	Bus
6,88	4,27	4,30	1:06	2:10	1:19	
7,49	3,63	2,71	1:03	1:28	1:25	
4,98	2,63	2,03	0:46	0:43	0:56	Tram, metro
5,02	2,10	2,45	0:48	0:37	1:05	
4,94	3,17	1,58	0:44	0:48	0:41	
5,34	2,62	1,98	1:28	1:35	2:06	Trein
5,37	1,96	2,63	1:34	1:53	2:11	
5,30	3,29	1,30	1:21	1:24	1:56	
0,17	0,30	0,49	2:19	3:22	4:34	Vliegtuig
0,29	0,43	0,47	2:20	3:35	3:36	
0,05	0,17	0,50	2:13	2:46	5:31	
0,15	0,17	0,09	0:20	1:43	1:00	Boot
0,18	0,24	0,10	0:20	1:40	1:00	
0,13	0,10	0,09	0:20	1:50	1:00	
4,91	5,62	3,92	0:40	0:52	0:43	Niet-gespecificeerd
4,45	5,54	4,18	0:43	0:46	0:51	
5,39	5,70	3,65	0:38	0:57	0:33	

Tijdsbestedingonderzoek 1999

B.8 Tijdsbesteding van de Belgen (20-40 jaar) in verschillende context naar België

Context	Geslacht	Gemiddelde duur per inwoner				
		Weekdag	Zaterdag	Zondag	Fictieve week	
3	Aanwezigheid van anderen tijdens activiteit					
3.1	Alleen	Totaal	5:57	5:09	4:52	39:47
		Mannen	5:53	5:27	5:00	39:50
		Vrouwen	6:02	4:51	4:43	39:44
3.2	Met kinderen van gezin	Totaal	1:07	1:08	0:58	7:39
		Mannen	0:31	0:46	0:34	3:57
		Vrouwen	1:44	1:29	1:22	11:29
3.3	Met anderen leden van gezin (uitgezonderd kinderen)	Totaal	2:25	3:00	3:13	18:19
		Mannen	2:23	2:51	3:18	18:04
		Vrouwen	2:28	3:09	3:09	18:36
3.4	Met anderen mensen	Totaal	3:05	3:26	2:34	21:26
		Mannen	3:27	3:49	3:00	24:06
		Vrouwen	2:42	3:02	2:06	18:40
3.5	Met kinderen van gezin en andere gezinsleden	Totaal	0:45	1:32	1:30	6:45
		Mannen	0:42	1:30	1:25	6:23
		Vrouwen	0:48	1:34	1:35	7:09
3.6	Met kinderen van gezin, andere gezinsleden en andere mensen	Totaal	0:09	0:40	0:46	2:13
		Mannen	0:08	0:38	0:42	2:03
		Vrouwen	0:11	0:41	0:50	2:23
3.7	Met anderen gezinsleden en andere mensen	Totaal	0:16	0:48	0:56	3:05
		Mannen	0:14	0:43	0:55	2:49
		Vrouwen	0:18	0:52	0:58	3:22
3.8	Met kinderen van gezin en andere mensen	Totaal	0:08	0:17	0:13	1:07
		Mannen	0:02	0:09	0:08	0:27
		Vrouwen	0:13	0:24	0:18	1:49
3.9	Niet-gespecificeerd	Totaal	10:08	8:01	8:59	67:38
		Mannen	10:40	8:06	8:58	70:22
		Vrouwen	9:34	7:57	9:00	64:49

geslacht - vervolg en einde

Participatiegraad			Gemiddelde duur per participant			Context
Weekdag	Zaterdag	Zondag	Weekdag	Zaterdag	Zondag	
						Aanwezigheid van anderen tijdens activiteit
97,40	94,19	93,50	6:07	5:28	5:12	Alleen
97,50	94,84	93,25	6:02	5:45	5:22	
97,29	93,53	93,76	6:12	5:11	5:02	
39,70	38,77	38,30	2:48	2:54	2:30	Met kinderen van gezin
29,39	32,25	30,54	1:46	2:23	1:52	
50,37	45,40	46,49	3:26	3:17	2:57	
70,50	67,32	70,30	3:26	4:28	4:35	Met anderen leden van gezin (uitgezonderd kinderen)
70,29	66,40	71,35	3:23	4:18	4:38	
70,71	68,25	69,20	3:29	4:37	4:33	
76,49	61,30	53,24	4:02	5:36	4:49	Met anderen mensen
81,09	66,12	56,26	4:16	5:47	5:20	
71,73	56,42	50,06	3:46	5:23	4:12	
35,85	40,17	40,74	2:05	3:49	3:41	Met kinderen van gezin en andere gezinleden
33,53	39,87	37,72	2:04	3:45	3:45	
38,25	40,48	43,92	2:05	3:52	3:37	
8,14	20,98	21,77	1:56	3:09	3:31	Met kinderen van gezin, andere gezinleden en andere mensen
7,34	19,72	20,37	1:54	3:14	3:29	
8,96	22,27	23,25	1:58	3:04	3:34	
13,77	21,71	28,64	1:59	3:39	3:16	Met anderen gezinsleden en andere mensen
13,13	19,16	29,54	1:49	3:44	3:05	
14,43	24,31	27,68	2:08	3:35	3:29	
10,21	12,35	9,58	1:14	2:15	2:11	Met kinderen van gezin en andere mensen
4,37	8,65	6,58	0:45	1:48	1:58	
16,26	16,12	12,75	1:22	2:29	2:18	
91,07	87,10	86,77	11:07	9:13	10:21	Niet-gespecificeerd
92,05	87,33	86,66	11:35	9:17	10:21	
90,05	86,86	86,89	10:38	9:09	10:21	

Informatie

Waar vindt u de informatie van het NIS ?

In vijf grote steden van het land heeft het publiek toegang tot:

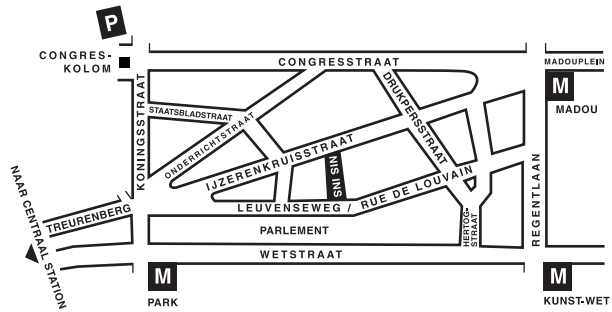
- ◇ Jaarboeken, gespecialiseerde publicaties en een selectie van diskettes en cd-rom's.
- ◇ Een leeszaal, waar men de publicaties van het NIS, andere ministeries en Belgische en internationale instellingen kan raadplegen.

Al onze bibliotheken zijn op werkdagen open van 9 tot 12 en van 13 tot 16 uur.

Brussel

Leuvenseweg 44, 1000 Brussel
tel. 02/548 63 65 – 02/548 63 66 fax 02/548 63 67
e-mail : info@statbel.mineco.fgov.be

Trein (B) : Centraal Station of station Congres
Metro (M) : lijn 1A en 1B, station Park of Kunst-Wet
lijn 2, station Kunst-Wet of Madou
Tram-Bus : 92, 93, 94 halte Park
65, 66 halte Drukpersstraat
29, 63 halte Congres
Parking (P) : Administratief Centrum (betaalparking)



Antwerpen

Italiëlei 124 - bus 85, 2000 Antwerpen
tel. 03/229 07 00 fax 03/233 28 30
e-mail : info.antwerpen@statbel.mineco.fgov.be

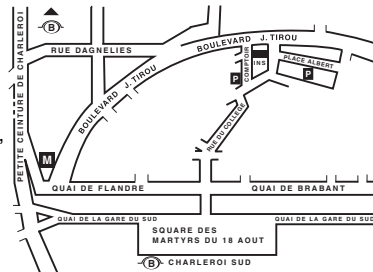
Trein (B) : Centraal Station
Metro (M) : halte Opera
Tram-Bus : vlakbij (Fr. Rooseveltplaats)



Charleroi

Centre Albert, place Albert 1er, 8ste verd., 6000 Charleroi
tel. 071/ 32 44 72 fax 071/ 32 44 71
e-mail : info.charleroi@statbel.mineco.fgov.be

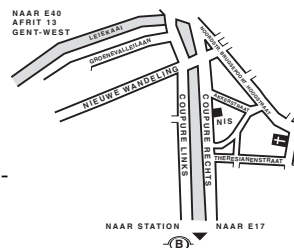
Trein (B) : Charleroi Sud, 10 min van het station (Place Buisset, Rue du Collège, Rue de Marchienne)
Bus : halte Tirou
Autoweg : kleine ring van Charleroi - uitrit Gare du Sud
Parking (P) : betaalparking tegenover het NIS



Gent

Coupure rechts 620, 9000 Gent
tel. 09/267 27 00 fax 09/267 27 29
e-mail : info.gent@statbel.mineco.fgov.be

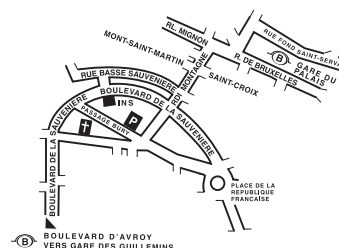
Trein (B) : Gent St.-Pieters
Tram-Bus : 40, 43 halte Theresianenstraat
Autoweg : gemakkelijk bereikbaar langs E40 (uitrit 13 - Gent-West/Drongen)
Parking (P) : op de "Coupure Rechts"



Luik

Bd de la Sauvenière 73-75, 4000 Luik
tel. 04/223 84 11 fax 04/222 49 94
e-mail : info.liege@statbel.mineco.fgov.be

Trein (B) : station Guillemins of Palais
Tram-Bus : (Guillemins) 1 et 4 halte Sauvenière
Parking (P) : Neujean (op 20 m - zelfde straatkant)
Mercure (tegenover)



Het NIS verspreidt tal van producten die de Belgische socio-economische realiteit in cijfers weergeven.

Al deze producten, opgenomen in onze catalogus, kunt u verkrijgen in onze regionale centra of bij onze dienst documentatie - verkoop in Brussel. Onze catalogus wordt u op eenvoudige aanvraag toegestuurd. (zie adressen hiernaast) .

Een keuze uit onze gegevens en de lijst van onze publicaties vindt u eveneens op onze website:
<http://statbel.fgov.be>

Samenleving : andere publicaties

Doodsoorzaken

Deze publicatie biedt informatie over het aantal sterfgevallen tijdens het referentiejaar, naar geslacht en leeftijdsgroep, volgens de initiële doodsoorzaak, of deze nu natuurlijk is of het gevolg van een uitwendige oorzaak. Deze gegevens worden gerangschikt volgens de "Internationale classificatie van ziekten" van de Wereldgezondheidsorganisatie. U vindt er eveneens informatie over de kindersterfte, de overlijdens van personen op bezoek in ons land en over de gevallen van gewelddadige dood, meer bepaald zelfmoord en sterfgevallen die juridisch als verdacht worden beschouwd. - Jaarlijks.

Huishoudbudgetonderzoek 1999

Het Huishoudbudgetonderzoek bepaalt het bestedingspatroon van de Belgische huishoudens. Elke maand worden door meer dan 300 huishoudens inkomsten en uitgaven opgetekend; het aantal huishoudens die in de loop van 1999 zijn opgevolgd bedraagt 3 745. De door deze huishoudens verstrekte gegevens worden geëxtrapoleerd naar de circa vier miljoen huishoudens die ons land rijk is. Deze statistieken zijn beschikbaar per gewest en voor het Rijk en leveren u informatie over het detail van de uitgaven per product en gebruikte dienst, uitgesplitst volgens de leeftijd van het gezinshoofd, het beroepsstatuut,... Deze gegevens zijn eveneens elektronisch beschikbaar.

Enkele andere publicaties

Algemene Publicaties

Regionaal Statistisch Jaarboek
Statistisch tijdschrift – *Maandelijks*
Weekbericht

Grondgebied en leefmilieu

Statistiek van de bodembezetting (diskette)
Overzicht milieustatistieken - *Jaarlijks*

Bevolking

Huishoudens en familiekernen – *Jaarlijks*
Totale bevolking op 1 januari - *Jaarlijks*
Sterftetafels - *Jaarlijks*

Economie en financiën

Verkoop van onroerende goederen – *Jaarlijks*

Landbouw

Land- en tuinbouwtelling op 15 mei - *Jaarlijks*

Industrie

Industriële productie en bouwbedrijf – *maandelijks*

Handel, diensten en vervoer

Maandelijkse vervoerstatistieken – *maandelijks*
Binnenlandse handel – *jaarlijks*



Eerste uitgave

Gedrukt door de
drukkerij van het NIS
B-1000 Brussel

Maart 2002