

ENQUETE SUR LES BUDGETS DES MENAGES



1997

ENQUETE REALISEE DE JUIN 1995 à MAI 1996



INSTITUT NATIONAL DE STATISTIQUE

ENQUETE SUR LES BUDGETS DES MENAGES

1995-1996

Tome 1:

Revenu et consommation des ménages. Résultats extrapolés.

En vente à l'INSTITUT NATIONAL DE STATISTIQUE

- Rue de Louvain, 44, 1000 Bruxelles
- Centre Albert, 8^e étage, Place Albert 1^{er}, 4, 6000 Charleroi
- Bvd de la Sauvenière, 73-75, 4000 Liège

Le numéro: Belgique: 460 BEF
Etranger: 575 BEF

Compte chèque postal n° 000-2005886-23 de l'INS,
rue de Louvain, 44 - 1000 Bruxelles.

Droits d'auteurs réservés

La reproduction du contenu de cette publication, qu'elle soit intégrale ou partielle, dans la forme originale ou remaniée, est interdite sauf autorisation écrite de l'Institut national de Statistique.

L'utilisation du contenu de cette publication, à titre explicatif ou justificatif, dans un article, un compte-rendu ou un livre, est autorisée moyennant indication claire et précise de la source.

Editeur responsable: Claude Cheruy, rue de Louvain, 44, 1000 Bruxelles.

Table des matières

Royaume (1)
Région bruxelloise (2)
Région flamande (3)
Région wallonne (4)

	(1)	(2)	(3)	(4)
Résultats de l'enquête sur les budgets des ménages 1995-96	3			
Tableau 01 Structure du budget par régions	17			
Tableau 02 Comparaison de la consommation entre 1978/79, 1987/88 et 1995/96	25			
Tableau 03 Structure du budget par quartile de revenus	31	87	129	171
Tableau 04 Structure du budget par décile de revenus	39			
Tableau 05 Structure du budget par quartile de revenus et par unité de consommation	53	95	137	179
Tableau 06 Structure du budget selon le nombre d'actifs du ménage	61	103	145	187
Tableau 07 Structure du budget selon le statut socio-professionnel de la personne de référence	69	111	153	195
Tableau 08 Structure du budget selon la classe d'âge de la personne de référence	77	119	161	203

RESULTATS DE L'ENQUETE SUR LES BUDGETS DES MENAGES 1995-96

Cette publication est le premier tome des résultats de l'enquête sur les budgets des ménages organisée entre le 1er juin 1995 et le 31 mai 1996. On y trouvera huit tableaux qui reprennent les résultats généraux relatifs aux recettes et à la consommation des ménages au niveau du Royaume ou du Royaume et des régions. Des tableaux consacrés aux résultats de l'épargne et de la désépargne, aux mouvements de capitaux et aux opérations financières ainsi que des tableaux reprenant les résultats en fonction de caractéristiques plus spécifiques des ménages feront l'objet d'un second volume.

Une enquête sur les budgets des ménages est une investigation statistique qui vise à déterminer le niveau et la composition des recettes et des dépenses d'un échantillon stratifié de ménages. Elle fournit les données de base nécessaires à l'étude des habitudes de consommation des divers groupes sociaux ainsi que les informations nécessaires à la détermination d'un schéma de pondération pour le calcul d'indices de prix à la consommation. Elle réunit également une documentation précieuse pouvant servir, par exemple, à l'étude de la corrélation entre la consommation et le revenu et à l'estimation de la consommation sur le plan macro-économique.

Les chiffres ont été extrapolés à l'univers, c'est-à-dire que les résultats tirés de l'échantillon ont été pondérés de manière à assurer leur représentativité au niveau de la population. De ce fait, l'incidence des non-réponses a été corrigée.

1. CARACTERISTIQUES DES MENAGES

Les diverses caractéristiques, qu'elles soient ou non utilisées comme critère de classification, sont exposées ci-après.

1.1 Ménage

Un ménage est composé de toutes les personnes qui, unies ou non par des liens familiaux, occupent habituellement un même logement et y vivent en commun. Les personnes temporairement absentes (personnes hospitalisées, élèves internes, etc.) font également partie du ménage. Une personne vivant habituellement seule constitue un ménage.

1.2 Personne de référence

La personne de référence est déterminante pour la classification du ménage. Il s'agit de la personne qui apporte les principales ressources au ménage.

1.3 Statut socio-professionnel

Une distinction est faite entre les ménages d'indépendants, d'ouvriers, d'employés, de pensionnés et de prépensionnés et d'autres inactifs (y compris les chômeurs), d'après la situation de la personne de référence.

En cas de changement en cours d'enquête, on a tenu compte, pour classer le ménage, de la situation qui a duré le plus longtemps.

Dans cette enquête, les chômeurs ont été considérés comme inactifs. Nous insistons sur le fait qu'il ne faut considérer le ménage comme "chômeur" que si la personne de référence ou personne qui apporte les principales ressources au ménage est restée au chômage pendant la majeure partie de l'enquête. Un ménage dont un des membres est au chômage n'en sera pas pour autant considéré comme "chômeur".

1.4 Ventilation régionale

La ventilation selon les régions s'effectue sur la base du domicile principal du ménage pendant la majeure partie de l'enquête :

- la Région flamande comprend les provinces d'Anvers, de Flandre occidentale, de Flandre orientale, du Limbourg et du Brabant flamand.
- la Région wallonne comprend les provinces du Hainaut, de Liège, de Luxembourg, de Namur et du Brabant wallon.
- la Région bruxelloise comprend les 19 communes de l'arrondissement de Bruxelles-Capitale.

1.5 Nombre de personnes par ménage

Chaque membre du ménage est considéré comme une unité dans la mesure où il a été présent pendant au mois sept mois au cours de l'année de l'enquête. Les personnes présentes durant moins de sept mois n'ont pas été considérées comme faisant partie du ménage.

Parmi les motifs d'une présence de moins d'un an, on peut citer : une naissance, un départ définitif, un mariage, un décès, etc.

1.6 Nombre d'unités de consommation par ménage

La caractéristique précédente ne permet pas de différencier les personnes; pour ce faire, on a recours aux unités de consommation; celles-ci expriment les besoins d'une personne en fonction d'unités préalablement définies.

Il existe plusieurs systèmes ou échelles d'unité de consommation, qui diffèrent en fonction de l'objet de l'étude. Pour les enquêtes précédentes (jusqu'à 1987-88) nous avons utilisé l'échelle générale de la Société des Nations basée tant sur l'âge que sur le sexe. Pour la présente enquête, nous avons utilisé en concertation avec Eurostat l'échelle de l'OCDE :

- premier adulte du ménage = 1
- autres adultes du ménage = 0,7
- enfants (13 ans ou moins) = 0,5.

Comme pour le calcul du nombre de personnes, ces chiffres ne sont appliqués que si la personne a fait partie du ménage pendant au moins sept mois.

En calculant les unités de consommation par ménage, on saisit, au moyen d'une mesure commune, les différences dans la composition et la taille des ménages; cela permet de calculer les revenus moyens ou les dépenses par unité de consommation.

1.7 Nombre d'enfants à charge

Il s'agit du nombre d'enfants qui fréquentent encore un établissement d'enseignement. Le calcul tient également compte des éventuelles absences temporaires.

2. STRUCTURE DU BUDGET DES MENAGES

La technique des comptes nationaux fournit, sur le plan macro-économique, un certain nombre de définitions et de classifications relatives aux revenus, à la consommation, à l'épargne, aux mouvements de capitaux et aux opérations financières dont on peut utilement s'inspirer pour la présentation du budget d'un ménage. Toutefois, étant donné que la collecte des données se fait selon une approche totalement différente, il ne peut être question de transposer ces données au ménage individuel; il s'agit seulement de les adapter globalement.

On distingue trois parties dans le budget d'un ménage :

1. le revenu et les recettes
2. la consommation
3. les mouvements de capitaux et les opérations financières

L'enquête sur les budgets des ménages collecte essentiellement des données sur les revenus et la consommation.

2.1 Le revenu disponible

La consommation des ménages est essentiellement déterminée par le revenu disponible dont les différentes composantes sont d'une part, les revenus résultant soit de l'activité économique soit du patrimoine et d'autre part, les revenus provenant de la sécurité sociale et des autres transferts de revenus. Abstraction faite des charges familiales qui influencent les barèmes de l'impôt sur le revenu, l'importance des revenus résultant de l'activité économique et du patrimoine dépend de l'effort fourni et du patrimoine investi, tandis que les revenus provenant de la sécurité sociale et les revenus transférés sont influencés par d'autres facteurs (maladie, chômage, ...). A côté de ces composantes, on distingue également les revenus des membres du ménage qui ne cèdent qu'une partie de leurs revenus à la communauté.

2.1.1 Revenus résultant de l'activité économique

2.1.1.1 Revenus résultant de l'activité principale

- Le revenu d'une activité salariée comprend les salaires et traitements que les membres du ménage cèdent en tout ou en partie à la communauté. Ce concept englobe également le pécule de vacances et les autres rémunérations du travail (paiement des heures supplémentaires, pourboires, primes diverses, chèques-repas, remboursement de frais de transport ou d'autres frais supportés par l'employeur, etc...). Il s'agit ici de salaires nets, à l'exclusion des cotisations à la sécurité sociale et des impôts retenus à la source.

- Le revenu provenant de l'exercice d'une activité indépendante comprend le revenu net (hors taxes) que les indépendants du ménage cèdent en tout ou en partie à la communauté. Ce montant a été calculé ou estimé par les personnes concernées. Lorsqu'il n'était pas possible, pour l'une ou l'autre raison, d'estimer ce montant, l'I.N.S. a calculé la somme des dépenses journalières du ménage, dont on a éventuellement défalqué la contribution des membres du ménage exerçant une activité salariée.

2.1.1.2 Avantages en nature

La rubrique avantages en nature accordés par l'employeur comprend la valeur estimée par l'I.N.S. de tous les avantages en nature dont bénéficient les membres du ménage : combustibles, vêtements, repas, logement, gaz et électricité, titres de transports gratuits, etc.

Les avantages en nature résultant d'une activité indépendante englobent le prix de vente de toutes les marchandises que l'indépendant met à la disposition du ménage.

2.1.1.3 Revenus tirés d'activités accessoires

Dans les revenus tirés d'activités accessoires, on distingue l'autoconsommation, c.à.d. les marchandises produites et consommées par le ménage ou cédées gratuitement à des tiers et les activités accessoires rémunérées, c.à.d. les marchandises ou services vendus ou donnant lieu à une transaction financière.

L'autoconsommation concerne surtout les activités accessoires exercées dans les domaines de l'agriculture, l'horticulture et l'élevage. Pour estimer la valeur des marchandises consommées ou offertes, on se base sur la quantité produite et sur le prix de vente moyen du produit pendant le mois de récolte ou de production.

Les activités accessoires rémunérées concernent la vente de produits agricoles et d'animaux d'élevage ou les revenus issus d'activités accessoires telles que la participation à une enquête sur les budgets des ménages, la vente d'une collection de timbres, les revenus tirés de l'exercice d'un autre hobby, les contributions perçues dans le cadre d'un covoiturage, la fourniture de repas à des tiers, etc...

2.1.2 Revenus du patrimoine

On distingue les revenus nets des biens immobiliers et les revenus nets de biens mobiliers.

2.1.2.1 Revenus nets de biens immobiliers

Les revenus nets de biens immobiliers sont égaux aux revenus bruts tirés de fermages et loyers de biens immobiliers situés en Belgique ou à l'étranger, dont on a défalqué le précompte immobilier, les frais de gestion et d'entretien à charge du propriétaire et les petites réparations de moins de 30.000 BEF à charge du propriétaire.

Pour les propriétaires, le revenu net du patrimoine immobilier correspond à la valeur locative nette estimée du logement occupé. Cette estimation, qui peut être réalisée tant par le propriétaire que par l'I.N.S, se base sur un certain nombre de caractéristiques du logement ou de l'appartement : situation, nombre de pièces, superficie, garage, ascenseur, confort général. On contrôle ensuite la validité de cette estimation en confrontant le résultat obtenu au revenu cadastral non indexé du logement.

2.1.2.2 Revenus nets de biens mobiliers

Les revenus nets de biens mobiliers comprennent les intérêts, les dividendes et autres bénéfices distribués et tantièmes.

2.1.3 Revenus "sociaux"

2.1.3.1 Pensions

Celles-ci se subdivisent en pensions de vieillesse et de survie (y compris les prépensions), pensions d'invalidité et autres pensions et avantages en nature accordés aux pensionnés. Ce dernier poste concerne notamment les transports en commun gratuits, les repas gratuits, etc.

2.1.3.2 Allocations de chômage

2.1.3.3 Indemnités pour incapacité de travail

Celles-ci englobent les allocations d'incapacité de travail ou d'invalidité et les indemnités versées à la suite d'un accident de travail.

2.1.3.4 Allocations familiales et primes de naissance

2.1.3.5 Remboursements de mutuelle

2.1.3.6 Autres transferts de revenus provenant du secteur public et de diverses institutions.

Ce poste comprend les bourses d'études, les allocations des CPAS et les autres prestations sociales n.d.a. La valeur estimée des dons en nature émanant d'une institution est également comprise dans ce poste.

2.1.4 Autres transferts de revenus

2.1.4.1 Transferts entre ménages

Ce poste comprend les rentes alimentaires reçues moins les rentes alimentaires versées. La valeur locative estimée de logements mis gratuitement à disposition par d'autres ménages (hormis les employeurs) fait aussi partie de cette rubrique.

2.1.4.2 Assurances

Sous cette rubrique figurent les capitaux et rentes versées par les compagnies d'assurances-vie et les indemnités effectivement reçues des compagnies d'assurances en cas de sinistre.

2.1.4.3 Autres transferts de revenus

Parmi les autres transferts de revenus, nous trouvons les indemnités versées par les syndicats (ex. indemnités de grève), l'argent gagné en jouant au lotto ou aux autres jeux et paris ainsi que diverses autres recettes et l'argent trouvé. On défalquera de cette rubrique l'argent perdu ou volé et le remboursement de recettes trop perçues.

2.1.5 Charges relatives aux revenus

Les impôts sur le revenu non encore déduits (c'est-à-dire non retenus à la source) sont défalqués du revenu disponible; les éventuels remboursements d'impôts trop perçus sont ajoutés.

2.2 La consommation

Nous ne détaillons pas les différentes rubriques étant donné que les tableaux reproduisant les résultats sont suffisamment clairs à cet égard. On trouvera ci-après l'exposé de quelques principes généraux ainsi que la description de certaines rubriques dont le contenu ne peut être directement déduit du libellé employé.

2.2.1 Principes généraux

Par consommation des ménages, on entend l'ensemble des biens et services consommés par le ménage lui-même ou offerts à des tiers. Afin d'éviter les doubles emplois, les dons en nature provenant d'autres ménages n'entrent pas en ligne de compte dans la consommation des ménages.

La consommation se compose de :

- a) biens et services achetés
- b) biens produits par le ménage
- c) biens offerts par l'employeur ou par un organisme public

La valeur des éléments b) et c) doit être imputée au budget. La consommation imputée comprend donc la valeur estimée de tous les biens que le ménage a obtenus sans débours (ceux produits par le ménage ainsi que les avantages en nature accordés par l'employeur).

On considère que les produits achetés ont été consommés au moment de l'achat ou de l'acquisition, même si une partie a servi à constituer des provisions ou n'a jamais été effectivement consommée, par ex. à la suite d'une détérioration. Dans le cas de produits provenant de l'activité agricole, horticole ou d'élevage du ménage, c'est la récolte totale qui a été considérée comme consommation, après déduction du produit de sa vente éventuelle.

On a également considéré que les produits achetés à tempérament avaient été consommés au moment de l'achat. Chaque produit acheté durant l'enquête a donc été repris en consommation pour sa valeur globale, que l'achat ait été ou non entièrement payé à la fin de l'enquête. Le solde restant dû à ce moment a été comptabilisé comme emprunt.

Les sommes liquidées durant l'enquête à valoir sur les achats effectués avant le début de l'enquête n'ont pas non plus été reprises en consommation; elles ont été comptabilisées dans les remboursements de dettes.

2.2.2 Remarques relatives à certains chapitres et rubriques

Le chapitre 1 : "denrées alimentaires, boissons et tabac" concerne uniquement les produits consommés à domicile. Leur consommation dans les hôtels, restaurants et cafés figurera à la rubrique 83: "dépenses effectuées dans le secteur horeca"; la consommation dans les pensionnats et écoles, à la rubrique 74: "enseignement"; la consommation dans les établissements hospitaliers à la rubrique 54: "Hôpitaux et établissements assimilés".

Au chapitre 3 : "première ou seconde résidence", la rubrique 31 reprend le "loyer brut", les loyers effectivement payés par les locataires et la valeur locative nette estimée des logements occupés par leur propriétaire ou par des membres du ménage qui y sont logés gratuitement. A cette valeur locative nette, on ajoute les charges et frais d'entretien, d'aménagement et de réparation courants (d'un montant inférieur à 30.000 BEF), qu'ils soient supportés par les propriétaires ou par les locataires. Les frais de réparation ou d'aménagement plus importants (supérieurs à 30.000 BEF) sont considérés comme un investissement et enregistrés dans les opérations d'épargne. Puisque la valeur locative globale a été reprise en consommation, l'amortissement des prêts hypothécaires ne peut y figurer. L'amortissement des emprunts hypothécaires (y compris les intérêts) a été comptabilisé comme remboursement de dettes parmi les opérations financières.

Les impôts fonciers et les taxes communales n'ont été repris dans les charges que dans la mesure où ils ont été payés par les locataires. Dans ce cas, ils doivent en effet être considérés comme un supplément de loyer. Les impôts payés par les propriétaires ont été déduits du revenu brut des biens immobiliers.

Au chapitre 5 : "Santé", on trouve les diverses rubriques qui se rapportent aux soins médicaux et aux produits pharmaceutiques. Les montants payés aux médecins, pharmaciens, et établissements hospitaliers et personnel paramédical n'ont pas été diminués des remboursements effectués par l'assurance maladie-invalidité libre ou obligatoire ni majorés des montants payés directement par l'assurance-maladie au secteur médecine.

Ils représentent donc les sommes directement déboursées par les ménages et ne concernent pas les frais médicaux globaux.

Les diverses taxes de circulation figurant depuis cette enquête au chapitre 6 : "Transports et communication", sont reprises en consommation. Lors des enquêtes précédentes, ce poste était considéré comme un impôt sur le revenu et soustrait à ce titre du revenu. Dans les tableaux comparatifs (Tableau 2), on a tenu compte de ce changement en transférant dans la consommation les taxes de circulation des enquêtes 78-79 et 87-88.

2.2.3 Remarques relatives à la consommation des indépendants

D'après la définition du budget des ménages, les biens que le ménage a prélevés dans sa propre affaire ou ceux qu'il a produits lui-même et qu'il a consommés dans le cadre de l'exercice d'une activité indépendante (par exemple un boulanger consommant son pain) entrent également dans la consommation. Dans l'enquête, ces biens sont estimés à leur prix de vente, c'est-à-dire celui auquel le ménage d'indépendants les vend.

Les "dépenses mixtes" sont caractéristiques des budgets de ménages d'indépendants : il s'agit d'achats de biens et services qui servent au ménage à titre à la fois privé et professionnel. Tel peut être le cas des frais de téléphone, d'électricité, de loyer, entretien des bâtiments, utilisation d'une voiture, etc. De ces dépenses, seule la partie se rapportant réellement au ménage peut apparaître dans la consommation du ménage. Alors que l'achat d'un bien (par exemple une voiture) ne peut jamais être considéré comme une dépense mixte, les frais liés à son utilisation (par ex. l'essence ou l'entretien) peuvent être "mixtes".

3. METHODOLOGIE

3.1 Description de la méthode d'enquête

Les Etats membres de l'Union européenne utilisent des méthodes fort divergentes. Sous l'impulsion d'Eurostat, on a progressivement uniformisé les différentes méthodologies. Dans la pratique, les données sur le terrain sont collectées au moyen de carnets de ménage. Pendant douze mois, les ménages participants notent dans les différentes rubriques de leur carnet toutes les recettes et dépenses périodiques. Pour les dépenses courantes, ils enregistrent :

- uniquement les dépenses de plus de 1.900 BEF pendant 11 mois (carnet réduit)
- toutes leurs dépenses pendant un mois (carnet détaillé).

En plus des carnets de ménage, d'autres formulaires servent pendant l'enquête :

- Un questionnaire à remplir en début d'enquête concernant la composition et les caractéristiques du ménage et reprenant une liste des dépenses périodiques.
- Un questionnaire de milieu d'enquête portant sur les caractéristiques du logement et son confort.
- Un questionnaire de fin d'enquête portant sur le loyer et les charges du logement ainsi que sur le loyer fictif dans le cas des propriétaires.
- Des carnets de poche dans lesquels les membres du ménage âgés de plus de 14 ans notent leurs recettes (argent de poche, jobs de vacances, etc.) ainsi que leurs dépenses personnelles.
- Des carnets individuels pour les membres du ménage ayant un revenu propre dont ils cèdent une partie à la communauté. Ils y notent la partie gardée comme une recette ainsi que leurs dépenses personnelles.

Au cours de l'année de l'enquête, chaque ménage a reçu en principe 8 fois la visite d'un enquêteur. A l'occasion de ces visites, celui-ci a fourni des explications et procédé à un premier contrôle des carnets et des questionnaires.

Bien que la coordination de l'organisation incombe au centre I.N.S. de Bruxelles, l'introduction et le contrôle des données s'effectuent tant à Bruxelles que dans les centres régionaux (Anvers, Charleroi, Gand, Liège). L'introduction des données repose principalement sur deux programmes :

- Gestion et distribution des questionnaires et des carnets
- Enregistrement des données des questionnaires et carnets.

On a contrôlé systématiquement les données : des erreurs peuvent provenir du ménage (erreurs dans les données fournies dans les carnets) comme de l'introduction électronique (codage). On a procédé aussi à un contrôle de cohérence (apparition régulière de dépenses périodiques, cohérence entre la valeur d'un achat de denrées alimentaires et la quantité achetée, cohérence entre valeur locative fictive et revenu cadastral,...) et on a éliminé les anomalies.

3.2 Extrapolation

3.2.1 Le plan de sondage (choix des ménages)

L'objectif de l'enquête était d'obtenir un échantillon de réponses utilisables réparti entre les régions et les diverses catégories socio-professionnelles, de manière à assurer une précision des résultats aussi uniforme que possible.

Les facteurs à prendre en considération étaient, d'une part, la variance des réponses, propre à chaque catégorie et mesurée dans une enquête précédente et, d'autre part, la propension à répondre, différente également dans chaque groupe, l'enquête n'étant pas obligatoire.

On a procédé à une stratification de la population en croisant les critères suivants :

- la région (Bruxelles, Flandre, Wallonie)
- la catégorie socio-professionnelle (ouvrier, employé, fonctionnaire, indépendant, inactif, pensionné)
- le nombre de membres du ménage (1, 2, 3, 4, 5 et plus)
- l'âge de la personne de référence (moins de 50 ans, 50 à 64 ans, plus de 64 ans)

Chacune de ces 180 strates fait l'objet d'un taux de sondage final propre.

Au sein de ces strates, le choix des ménages se fait de manière aléatoire.

L'échantillon est tiré des quelque 35.000 ménages de l'Enquête sur les Forces de travail de 1993. Sur un total d'environ 11.500 ménages contactés, 3.422 ont effectivement pris part à l'enquête le 1er juin 1995.

3.2.2 L'extrapolation

Sur les 3.422 ménages interrogés en début d'enquête, il en est resté, au bout d'un an, 2.724 dont les résultats bruts étaient utilisables pour les calculs de budgets. Pendant un mois, ces ménages ont noté toutes leurs dépenses tandis que pour les 11 mois suivants, ils ont consigné toutes leurs dépenses périodiques et uniquement les dépenses courantes de plus de 1.900 BEF. Les dépenses inférieures à 1.900 BEF ont été multipliées par 12 pour les extrapoler à l'année de l'enquête. Les dépenses supérieures à 1.900 BEF et les dépenses périodiques ont été totalisées sur l'année.

Dans l'échantillon final, les régions et les catégories socio-professionnelles ne sont pas représentées de façon proportionnelle : c'est pourquoi les résultats bruts extrapolés à l'année présentent une différence par rapport à la situation de la population totale. La défection d'un certain nombre de ménages est probablement liée à leur groupe social. Afin de neutraliser l'effet de ces facteurs de distorsion des résultats, l'échantillon et la population ont fait l'objet d'une stratification a posteriori. Les ménages ont été répartis en fonction de différents critères :

- la région : Flandre, Wallonie, Bruxelles
- le statut socio-professionnel et l'âge : ouvriers, employés, fonctionnaires, indépendants, inactifs de moins de 60 ans, inactifs de 60 à 69 ans, inactifs de plus de 70 ans

- le nombre de membres du ménage et le nombre d'actifs du ménage :

- une personne isolée
- 2 membres dont aucun ou un membre actif
- 2 membres actifs
- 3 membres dont aucun ou un membre actif
- 3 membres dont deux ou plus de deux actifs
- 4 membres dont aucun ou un membre actif
- 4 membres dont deux ou plus de deux actifs
- 5 membres ou plus dont aucun ou un membre actif
- 5 membres ou plus dont deux ou plus de deux actifs

En nous basant sur ces critères, nous aurions pu distinguer $(3 \times 7 \times 9) = 189$ groupes (strates). Les strates vides ou qui ne contenaient pas assez de ménages pour livrer des résultats suffisamment fiables ont été fusionnées avec des strates voisines pour finalement arriver à 101 strates. Pour chaque cellule, on a calculé un coefficient d'extrapolation égal au rapport entre le nombre de ménages de la population et le nombre de ménages de l'échantillon. Plus faible est la propension à collaborer à l'intérieur d'une catégorie sociale (strate), plus ce coefficient sera élevé. En multipliant les résultats par ces coefficients, on parvient à neutraliser dans une certaine mesure la distorsion qui résulterait d'une propension inégale à collaborer et on respecte le poids exact de chacune des 101 catégories de ménages.

3.3 Présentation des résultats

Ce premier tome comporte huit tableaux de données sur le budget des ménages. Ces tableaux sont précédés par six petits tableaux (tableau a à f) reprenant les caractéristiques générales des ménages. Les résultats relatifs au Royaume et aux Régions sont ventilés selon la nature des recettes et la sorte de produit consommé. Ils sont exprimés en francs belges par ménage et par an. Certains tableaux présentent des résultats relatifs exprimés en pour cent ou pour mille de la totalité des recettes et dépenses par ménage.

Pour une rubrique donnée, la moyenne par ménage dans un groupe déterminé est égale au total de cette rubrique pour l'ensemble des ménages du groupe divisé par le nombre de ménages que compte ce groupe. Ces nombres s'entendent extrapolés à l'univers, c.à.d. à la population totale.

Le budget moyen est calculé chaque fois pour le nombre total des ménages appartenant au groupe considéré, qu'ils soient concernés ou non par chaque rubrique des recettes ou des dépenses. Ainsi, par exemple, dans le calcul de la dépense moyenne pour l'achat de voitures, on tient compte non seulement des ménages qui ont acheté une voiture pendant l'année de référence, mais également des autres. Par conséquent, le budget moyen peut être considéré comme le budget d'un ménage fictif à

la fois locataire et propriétaire de son logement, utilisateur de moyens de transport privés et publics, etc.

Les totaux et sous-totaux sont le résultat d'additions des chiffres non-arrondis des différentes rubriques. Il est par conséquent possible que ces totaux ne soient pas exactement égaux aux additions des chiffres arrondis qui sont publiés ici.

Chaque tableau détaillé est précédé d'un ou plusieurs tableaux récapitulatifs où ne figurent que les résultats des rubriques principales. Des diagrammes en blocs reproduisant des pourcentages permettent de visualiser les résultats.

Dans les tableaux détaillés, chaque rubrique que ce soit pour les revenus ou pour les dépenses, est subdivisée en un certain nombre de composantes. Les rubriques principales reçoivent un code à un seul chiffre (1, 2,...). En subdivisant ces rubriques on obtient un code à deux chiffres (1.1, 1.2,...) et ainsi de suite jusqu'à quatre chiffres (1.1.1.1, 1.1.1.2,...) qui est le plus grand détail disponible dans ce tome. Cependant, au cours de l'enquête, les produits ont été enregistrés plus finement (sur six chiffres). Les données en six chiffres peuvent être obtenues à l'I.N.S. (service de l'Enquête sur les Budgets des Ménages) ainsi qu'une nomenclature reprenant le libellé de chaque code. On fera toutefois des réserves quant à la précision de telles données pour des sous-ensembles trop petits.

Finalement nous voulons attirer l'attention sur le fait que suite à la distribution géographique de l'échantillon, nous publions uniquement des données concernant le Royaume et les trois régions. Des résultats portant sur des unités géographiques plus petites (provinces, communes) ne sont statistiquement pas assez fiables pour être distribués.

Tableau 1

Structure du budget d'un ménage moyen pour le Royaume et les trois régions

Les colonnes reprenant les résultats détaillés sont précédées d'une colonne indiquant le nombre de ménages dans l'échantillon ayant consommé ou acheté au moins une fois le produit concerné au cours de l'enquête. Ceci permet de mesurer la fiabilité des données : l'erreur d'échantillonnage aléatoire augmente à mesure que le groupe de ménages concernés s'amenuise. C'est pourquoi il convient d'interpréter avec circonspection les données obtenues par extrapolation de groupes restreints.

Tableau 2

Comparaison avec les résultats des trois dernières enquêtes (78-79, 87-88, 95-96). Les résultats dans ce tableau sont exprimés en francs courants non-indexés, c.à.d. que les prix n'ont pas été déflatés (corrigés par l'évolution de l'indice des prix à la consommation).

Si les lignes directrices de ces enquêtes n'ont pas changé, des modifications importantes sont cependant intervenues dans la structure et la répartition des rubriques, particulièrement sous l'impulsion d'Eurostat (Office statistique de l'Union européenne). Ces changements ne sont cependant pas de nature à compromettre la comparaison des résultats des différentes années.

L'évolution des quelques caractéristiques importantes sont résumés dans le tableau b.

Tableau 3

Structure du budget d'un ménage moyen par quartiles de revenus pour le Royaume et les régions.

Après le tri de l'ensemble des ménages de l'échantillon par ordre croissant de revenus, les ménages sont répartis en quatre groupes d'effectifs (quasi) égaux, représentant un quart de la population totale des ménages. Le premier quartile correspond aux revenus les plus bas et contient 25% des ménages, le deuxième quartile les 25% de ménages avec des revenus immédiatement supérieurs, etc. Les résultats publiés sont la moyenne pour chaque quartile. Le tableau f à la page 12 reprend les limites inférieures et supérieures des quartiles de revenus selon les régions. Comme revenus nous considérons les revenus des ménages comme enregistrés au cours de l'enquête

Tableau 4

Structure du budget d'un ménage moyen par déciles de revenus pour le Royaume et les régions.

Après le tri de l'ensemble des ménages de l'échantillon par ordre croissant de revenus, les ménages sont répartis en dix groupes d'effectifs (quasi) égaux, représentant un dixième de la population totale des ménages. Le premier décile correspond aux revenus les plus bas et contient 10% des ménages, le deuxième décile les 10% des ménages avec des revenus immédiatement supérieurs, etc. Les résultats publiés sont la moyenne pour chaque décile. Le tableau f à la page 12 reprend les limites inférieures et supérieures des déciles de revenus selon les régions. Comme revenus nous considérons les revenus des ménages comme enregistrés au cours de l'enquête.

Tableau 5

Structure du budget d'un ménage moyen par quartiles de revenu par unité de consommation.

L'unité de consommation est un concept qui a été introduit pour tenir compte du fait que tous les membres du ménage n'ont pas le même impact sur la consommation. Les enquêtes précédentes utilisaient pour cela une échelle d'équivalence rédigée par la Société des Nations en 1932. A partir de l'enquête actuelle c'est l'échelle de l'OCDE, recommandée par Eurostat, qui a été choisie :

- premier adulte du ménage = 1
- autres adultes dans le ménage = 0,7
- enfants (13 ans ou moins) = 0,5

A partir de cette échelle le nombre d'unités de consommation est calculé pour chaque ménage. Revenu et consommation sont divisés par ce nombre et sont ainsi exprimés par unité de consommation. Les ménages sont ensuite répartis selon les quartiles de revenu par unité de consommation, de la même façon que pour le tableau 3.

Tableau 6

Structure du budget d'un ménage moyen par nombre d'actifs occupés.

Nous considérons comme membres actifs les personnes qui reçoivent un revenu d'une activité économique (salarié ou

indépendant). Les personnes non-actives sont celles dont le revenu provient uniquement de leur patrimoine ou de la sécurité sociale. Nous avons distingués trois classes (tableau d):

- aucun actif
- un membre actif
- deux membres actifs ou plus

Tableau 7

Structure du budget d'un ménage moyen par statut professionnel de la personne de référence.

Les ménages sont partagés en cinq catégories (tableau c): indépendants, ouvriers, employés, pensionnés (prépensionnés inclus) et autres non-actifs (principalement les chômeurs).

Tableau 8

Structure du budget d'un ménage moyen par classe d'âge de la personne de référence.

Les ménages sont partagés en cinq catégories selon l'âge de la personne de référence (tableau e):

- 20 à 29 ans
- 30 à 39 ans
- 40 à 49 ans
- 50 à 59 ans
- 60 ans et plus

INFORMATIONS GENERALES SUR LES MENAGES DE L'ENQUÊTE 1995-96

Tableau a: caractéristiques des ménages selon les régions pour l'enquête 1995-96

	Royaume	Région bruxelloise	Région flamande	Région wallonne
Nombre de ménages dans l'échantillon	2.724	454	1.231	1.039
Nombre de ménages extrapolés	4.027.755	439.857	2.273.072	1.314.826
Nombre moyen de personnes	2,49	2,12	2,55	2,51
Nombre moyen d'enfants à charge	0,49	0,42	0,47	0,54
Nombre moyen d'unités de consommation	2,02	1,76	2,06	2,03

Tableau b: comparaison entre les trois dernières enquêtes (78-79, 87-88, 95-96) pour le Royaume

	78-79	87-88	95-96
Nombre de ménages dans l'échantillon	2.443	3.235	2.724
Nombre de ménages extrapolés	3.304.844	3.876.508	4.027.755
Nombre moyen de personnes dans le ménage	2,9	2,5	2,5
Nombre moyen d'enfants à charge par ménage	0,9	0,6	0,5

Tableau c: nombre total et pourcentage de ménages selon le statut professionnel et selon les régions

	Nombre de ménages extrapolés				Pourcentage de ménages extrapolés			
	Royaume	Région bruxelloise	Région flamande	Région wallonne	Royaume	Région bruxelloise	Région flamande	Région wallonne
Indépendants	417.507	39.026	255.768	122.713	10,37	8,87	11,25	9,33
Ouvriers	779.194	42.209	480.289	256.696	19,35	9,60	21,13	19,52
Employés	1.182.279	160.893	670.165	351.221	29,35	36,58	29,48	26,71
Pensionnés	1.291.662	135.095	725.517	431.050	32,07	30,71	31,92	32,78
Autres non-actifs	357.113	62.634	141.333	153.146	8,87	14,24	6,22	11,65
Total	4.027.755	439.857	2.273.072	1.314.826	100	100	100	100

Tableau d: nombre total et pourcentage de ménages selon le nombre d'actifs et selon les régions

	Nombre de ménages extrapolés				Pourcentage de ménages extrapolés			
	Royaume	Région bruxelloise	Région flamande	Région wallonne	Royaume	Région bruxelloise	Région flamande	Région wallonne
0 actifs	1.504.676	184.952	782.571	537.153	37,36	42,05	34,43	40,85
1 actif	1.304.319	169.728	710.445	424.146	32,38	38,59	31,25	32,26
2 ou plus actifs	1.218.760	85.177	780.056	353.527	30,26	19,36	34,32	26,89
Total	4.027.755	439.857	2.273.072	1.314.826	100	100	100	100

Tableau e: nombre total et pourcentage de ménages selon l'âge de la personne de référence et selon les régions

	Nombre de ménages extrapolés				Pourcentage de ménages extrapolés			
	Royaume	Région bruxelloise	Région flamande	Région wallonne	Royaume	Région bruxelloise	Région flamande	Région wallonne
20 à 29 ans	321.950	48.480	154.245	119.225	7,99	11,02	6,79	9,07
30 à 39 ans	988.362	114.655	560.177	313.530	24,54	26,07	24,64	23,85
40 à 49 ans	879.274	82.835	498.920	297.519	21,83	18,83	21,95	22,63
50 à 59 ans	576.398	58.155	352.876	165.367	14,31	13,22	15,52	12,58
60 ans et plus	1.261.771	135.732	706.854	419.185	31,33	30,86	31,10	31,88
Total	4.027.755	439.857	2.273.072	1.314.826	100	100	100	100

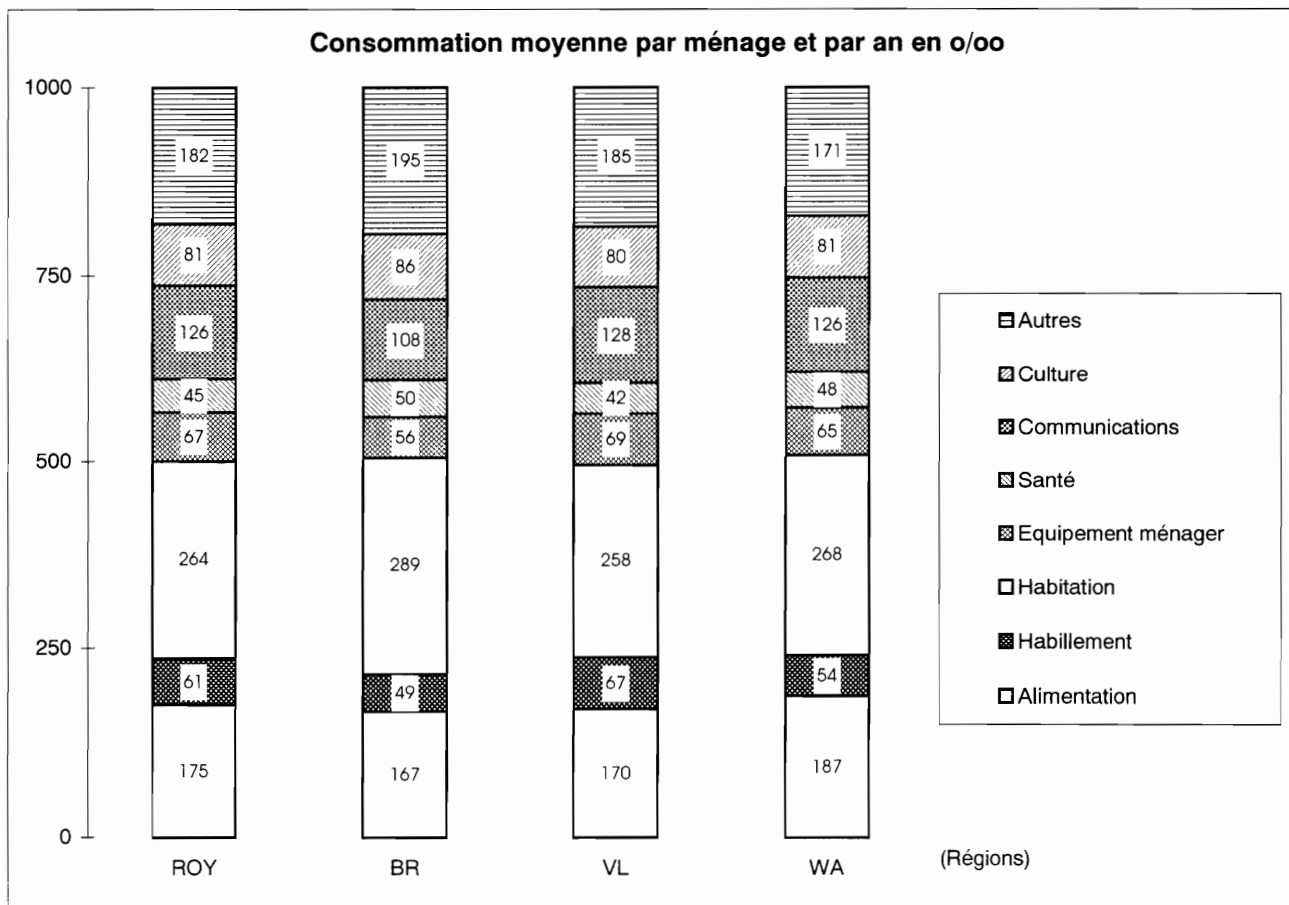
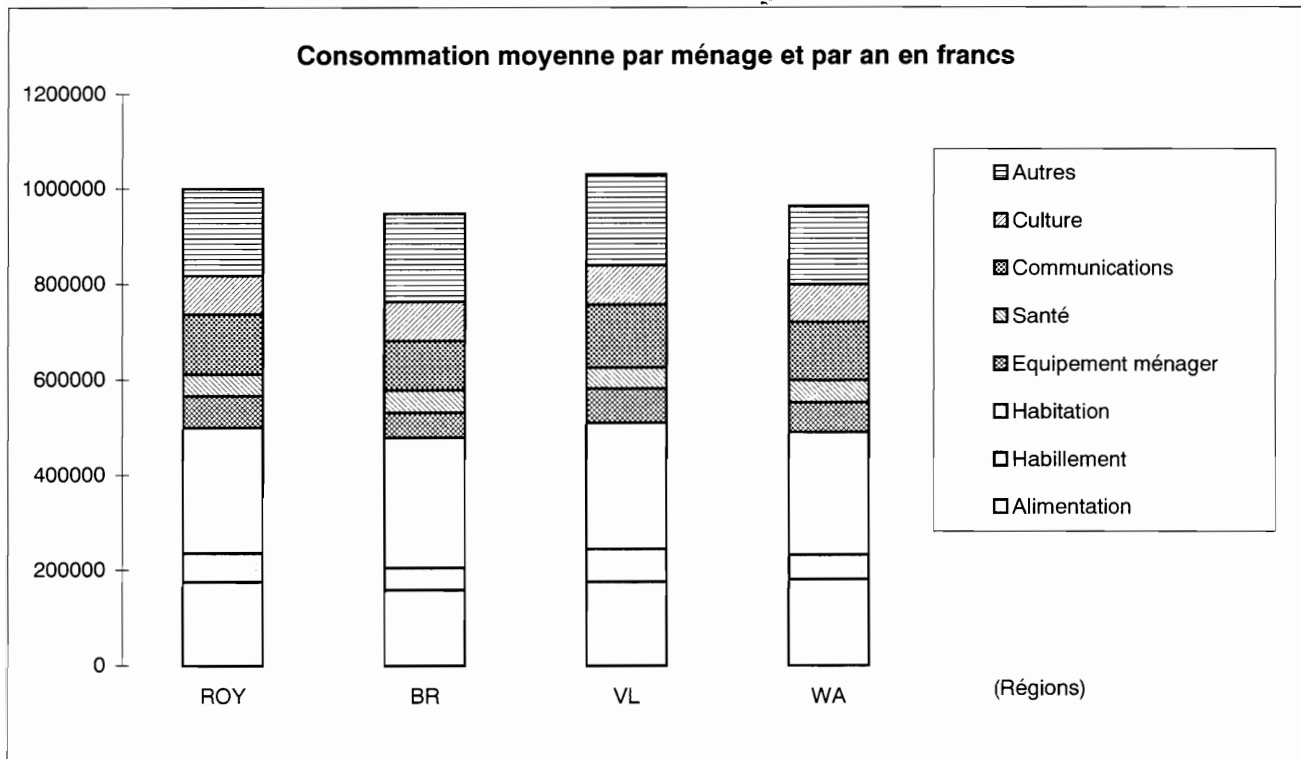
Tableau f: limites inférieures et supérieures des quartiles et déciles de revenus selon les régions

Quartile et décile	Royaume		Région bruxelloise		Région flamande		Région wallonne	
	Revenu minimum	Revenu maximum	Revenu minimum	Revenu maximum	Revenu minimum	Revenu maximum	Revenu minimum	Revenu maximum
Quartile 1	163.205	710.064	163.205	587.163	176.111	757.597	196.900	671.375
Quartile 2	710.194	1.032.182	588.817	941.508	757.830	1.102.298	672.806	963.395
Quartile 3	1.032.365	1.469.401	941.536	1.369.405	1.102.790	1.526.225	964.852	1.414.262
Quartile 4	1.469.688	6.201.848	1.378.200	6.201.848	1.526.816	3.966.004	1.415.351	5.963.588
Décile 1	163.205	504.448	163.205	440.238	176.111	534.969	196.900	476.570
Décile 2	506.107	651.222	441.910	533.306	536.517	699.470	476.944	622.173
Décile 3	653.532	769.421	533.407	662.915	700.131	826.810	623.208	720.488
Décile 4	769.847	898.229	666.374	798.787	827.516	950.338	720.533	847.610
Décile 5	898.298	1.032.182	803.826	941.508	951.033	1.102.298	849.580	963.395
Décile 6	1.032.365	1.198.783	941.536	1.058.747	1.102.790	1.265.088	964.852	1.122.591
Décile 7	1.198.870	1.378.200	1.062.399	1.246.605	1.265.662	1.416.549	1.126.332	1.297.397
Décile 8	1.378.217	1.591.467	1.262.998	1.502.010	1.418.370	1.662.513	1.297.889	1.536.958
Décile 9	1.592.245	1.939.067	1.514.667	1.925.211	1.663.809	1.967.474	1.540.021	1.903.689
Décile 10	1.944.197	6.201.848	1.949.893	6.201.848	1.968.092	3.966.004	1.904.339	5.963.588

Royaume

TABLEAU 01 STRUCTURE DU BUDGET PAR REGIONS

Consommation moyenne par ménage et par an selon les régions.



**T01 Consommation moyenne par ménage, par an et par région (en francs).
Royaume et régions.**

Code produit	Libelle du produit	Consommation moyenne par ménage et par an				
		Nbre ménages (échant.)	Royaume	Région bruxelloise	Région flamande	Région wallonne
0	CONSOMMATION TOTALE	2.724	999.668	947.978	1.030.547	963.573
1	ALIMENTATION, BOISSONS ET TABAC	2.722	174.797	157.845	175.079	179.980
11	PRODUITS ALIMENTAIRES	2.721	133.878	114.925	136.452	135.767
1111	Riz et flocons de riz	786	387	462	376	380
1112	Farines et semoules	943	333	186	384	295
1113	Pâtes alimentaires	1.658	931	991	774	1.183
1114	Pains et petits pains	2.681	10.377	6.853	11.823	9.056
1115	Couques, pâtisseries, biscuits	2.588	9.759	9.130	10.288	9.053
1116	Céréales, fécule, couscous, ...	1.423	1.320	1.430	1.229	1.440
1121	Viande fraîche et surgelée	2.623	21.196	17.439	20.723	23.271
1125	Charcuterie et abats	2.663	16.731	12.340	17.268	17.271
1126	Viandes préparées, jus de viande	1.342	1.135	883	1.381	795
1132	Poissons, crustacés frais	1.820	5.115	6.136	5.231	4.574
1133	Poissons, crustacés surgelés	779	1.321	1.372	1.439	1.099
1134	Poissons, crustacés en conserves	1.274	899	900	778	1.107
1135	Poissons salés, séchés ou fumés	595	480	689	373	593
1136	Poissons préparés	1.169	995	672	1.297	581
1141	Lait et produits laitiers, sauf fromages	2.651	7.225	6.413	7.047	7.804
1142	Fromages	2.638	8.965	8.323	8.520	9.948
1143	Oeufs	2.110	1.089	986	991	1.294
1151	Beurre	1.745	1.570	1.327	1.178	2.329
1152	Margarine	2.022	1.494	950	1.614	1.469
1153	Graisses alimentaires	295	179	78	169	229
1154	Huiles	1.120	756	793	632	957
1162	Fruits frais et surgelés	2.599	8.468	7.376	8.940	8.019
1164	Fruits en conserves	996	460	277	515	424
1165	Fruits séchés et confits, noix	934	443	493	398	503
1172	Légumes frais	2.585	7.101	7.196	7.145	6.994
1173	Légumes surgelés	974	575	695	558	564
1174	Légumes en conserves	1.995	1.380	1.064	1.317	1.594
1175	Légumes secs	115	25	55	11	40
1178	Pommes de terre	2.422	3.564	2.601	3.562	3.889
1181	Sucre	1.376	666	534	615	798
1182	Miel, confiture et purée de fruits	1.583	1.025	895	1.038	1.046
1183	Chocolat, crème glacée, confiserie	2.483	7.661	5.958	7.908	7.804
1191	Condiments et sauces	2.286	1.974	1.579	2.114	1.866
1192	Plats préparés, soupes, ...	2.350	7.861	7.632	8.284	7.205
1193	Alimentation pour bébés ou n.d.a.	120	419	214	531	293
12	BOISSONS	2.700	30.952	32.611	29.702	32.559
1211	Café	2.001	3.166	2.636	3.078	3.496
1212	Thé, tisanes, cacao	696	446	453	411	506
1221	Boissons non alcoolisées	2.583	10.517	8.996	10.787	10.559
1231	Spiritueux	712	2.420	2.455	2.452	2.353
1232	Vins et apéritifs (maxim. 23 degrés)	1.858	9.747	14.146	8.092	11.138
1233	Bière	1.558	4.655	3.926	4.883	4.506

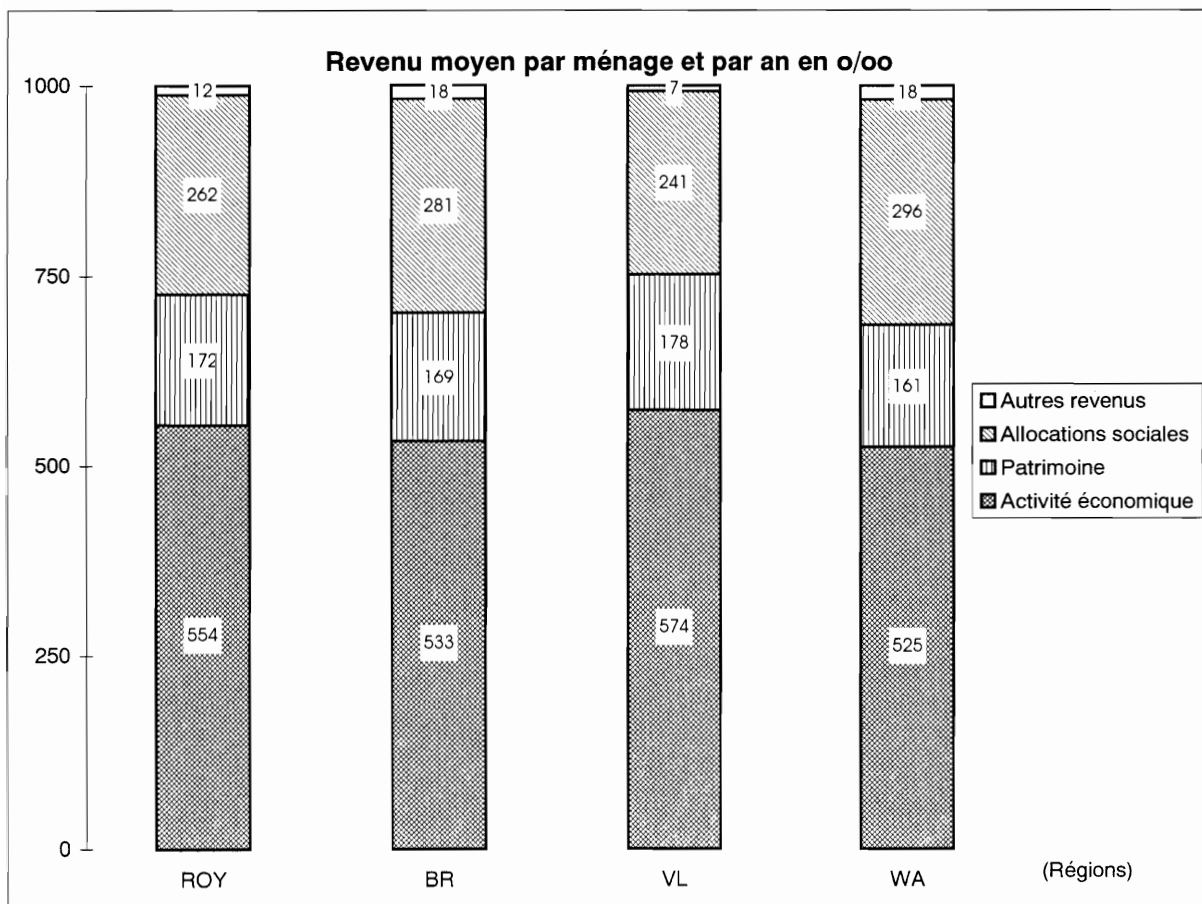
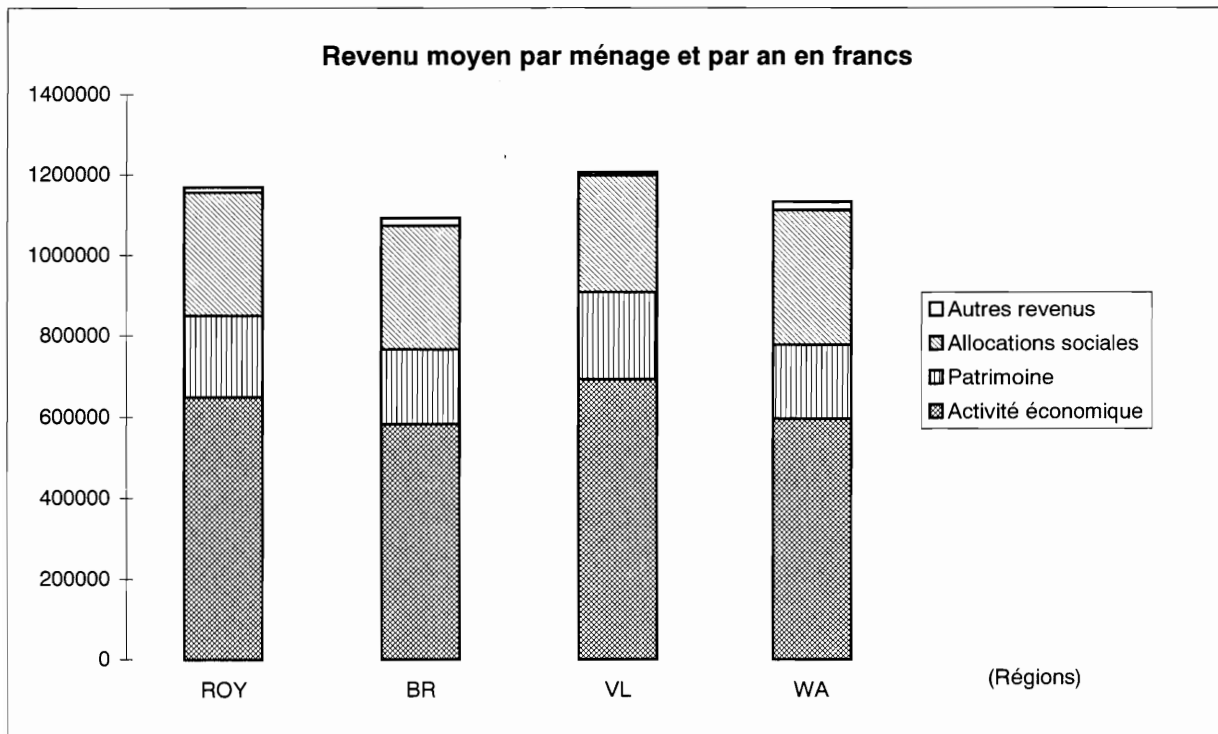
Code produit	Libelle du produit	Nbre ménages (échant.)	Royaume	Région bruxelloise	Région flamande	Région wallonne
13	TABAC	1.036	9.966	10.309	8.924	11.654
1301	Tabac, cigarettes, cigares	1.036	9.966	10.309	8.924	11.654
2	ARTICLES D'HABILLEMENT ET CHAUSSURES	2.618	61.145	46.806	69.433	51.613
21	ARTICLES D'HABILLEMENT	2.538	50.130	38.107	57.720	41.030
2111	Tissus d'habillement	259	797	521	1.018	508
2121	Vêtements pour hommes (plus de 15 ans)	1.797	11.811	6.991	13.987	9.662
2122	Vêtements pour dames (plus de 15 ans)	2.024	16.287	13.802	18.562	13.186
2123	Vêtements pour garçons (3 - 14 ans)	551	3.618	2.273	4.257	2.963
2124	Vêtements pour filles (3 - 14 ans)	747	4.332	3.149	4.708	4.076
2125	Vêtements sans spécifications	1.663	9.515	7.833	11.046	7.430
2128	Vêtements pour bébés (0 - 2 ans)	372	1.582	1.443	1.732	1.370
2131	Accessoires vestimentaires	575	1.221	1.305	1.313	1.032
2132	Tissus, laines et articles de mercerie	505	677	615	736	596
2141	Façon et réparations du 21	105	213	164	262	144
2142	Frais de location du 21	34	77	10	99	63
22	CHAUSSURES	2.174	11.015	8.699	11.713	10.583
2211	Chaussures (y.c. bottes) pour hommes	1.174	3.096	2.151	3.493	2.725
2212	Chaussures (y.c. bottes) pour dames	1.563	4.341	3.695	4.478	4.321
2213	Chaussures (y.c. bottes) pour garçons	432	1.435	1.321	1.586	1.212
2214	Chaussures (y.c. bottes) pour filles	435	1.227	793	1.198	1.421
2215	Chaussures (y.c. bottes) sans spécifications	124	242	142	316	147
2218	Chaussures pour bébés (0 - 2 ans)	73	180	179	174	192
2221	Réparations du 22	211	394	330	379	441
2222	Accessoires du 22	170	100	89	88	124
3	HABITATION PRINCIPALE OU SECONDAIRE	2.724	263.866	273.728	265.382	257.944
31	LOYERS BRUTS	2.724	211.923	233.553	213.273	202.354
3111	Loyers réels de logements et de terrains	932	41.680	95.894	32.796	38.903
3112	Loyers imputés aux propriétaires	2.100	152.276	119.946	161.920	146.418
3113	Frais d'entretien courant	1.660	13.615	8.282	14.099	14.564
3114	Charges locatives	865	4.352	9.431	4.458	2.469
32	CHAUFFAGE, ECLAIRAGE ET EAU	2.693	51.942	40.174	52.109	55.591
3231	Combustibles liquides	975	7.664	3.235	7.158	10.019
3241	Combustibles solides, autres combustibles	243	950	466	826	1.326
3261	Frais de consommation d'eau	1.913	3.940	3.701	3.172	5.347
3291	Electricité et gaz	2.681	39.389	32.772	40.953	38.899
4	MEUBLES, APPAREILS MENAGERS	2.700	66.460	52.645	71.555	62.272
41	MEUBLES ET ACCESSOIRES FIXES	1.652	21.382	14.243	23.958	19.316
4111	Meubles	1.218	16.048	10.657	17.244	15.785
4112	Revêtements de sol, tapis	368	1.780	1.016	2.283	1.166
4113	Objets décoratifs, lustrerie	885	3.352	2.531	4.133	2.275
4121	Réparations et accessoires du 41	54	202	40	298	90
42	ARTICLES DE MENAGE EN TEXTILE	1.328	6.119	4.767	7.147	4.795
4211	Articles de ménage en textile	1.317	5.930	4.518	7.003	4.546
4221	Réparations du 42	46	190	249	144	248

Code produit	Libelle du produit	Nbre ménages (échant.)	Royaume	Région bruxelloise	Région flamande	Région wallonne
43	GROS APPAREILS MENAGERS	1.729	12.137	8.654	13.185	11.489
4311	Appareils de chauffage, cuisinières	334	2.213	1.339	2.551	1.921
4312	Chaque-eau et appareils électro-ménagers	1.343	7.861	6.142	8.468	7.386
4321	Réparations et pièces de rechange du 43	728	2.063	1.174	2.166	2.182
44	VAISSELLE ET USTENSILES MENAGERS	1.371	3.384	3.263	3.399	3.397
4411	Verrerie, vaisselle et couverts	615	1.434	1.618	1.375	1.474
4412	Ustensiles de ménage durables	1.096	1.894	1.613	1.941	1.906
4421	Réparations du 44	19	56	31	83	17
45	OUTILLAGE POUR LA MAISON ET LE JARDIN	1.345	4.156	2.295	4.584	4.038
4511	Gros outillage	353	1.311	241	1.542	1.269
4521	Petit outillage et accessoires divers	1.210	2.845	2.054	3.042	2.769
46	ENTRETIEN DE L'HABITATION	2.636	19.282	19.423	19.281	19.237
4611	Produits de nettoyage et d'entretien	2.424	7.309	5.375	7.476	7.667
4619	Autres articles ménagers non durables	2.216	3.460	2.956	3.439	3.665
4621	Services domestiques	423	5.030	7.168	4.919	4.506
4631	Blanchissage et teinturerie	618	1.471	2.455	1.312	1.416
4639	Autres services pour l'habitation	640	2.013	1.469	2.136	1.981
5	DEPENSES DE SANTE	2.533	44.947	47.473	43.470	46.655
51	PRODUITS PHARMACEUTIQUES	2.149	12.837	13.049	11.475	15.119
5101	Médicaments	2.104	12.499	12.762	11.152	14.740
5102	Autres produits pharmaceutiques, relatifs à la santé	386	338	287	323	379
52	APPAREILS THERAPEUTIQUES	823	3.880	4.855	3.798	3.695
5201	Appareils et matériel thérapeutiques	779	3.677	4.410	3.643	3.491
5202	Location et réparations du 52	78	202	444	154	204
53	SECTEUR MEDICAL ET PARA-MEDICAL	2.220	23.236	25.659	23.162	22.554
5301	Honoraires des médecins	2.102	18.128	18.119	18.077	18.218
5302	Contrôles et analyses, honoraires para-médicaux	945	5.109	7.540	5.085	4.336
54	HOPITAUX ET ASSIMILES	778	4.994	3.909	5.034	5.287
5401	Services des hôpitaux	778	4.994	3.909	5.034	5.287
6	TRANSPORTS ET COMMUNICATIONS	2.707	125.486	102.807	132.137	121.575
61	ACHAT DE VEHICULE	562	42.063	22.364	49.554	35.702
6101	Achat de voitures	361	40.202	21.977	46.856	34.794
6102	Achat de véhicules à deux roues	255	1.862	386	2.699	908
62	DEPENSES D'UTILISATION DE VEHICULES	2.330	58.705	47.092	59.751	60.781
6211	Pièces détachées et accessoires	1.033	3.826	2.353	3.740	4.469
6221	Carburant	2.099	28.759	22.411	28.667	31.043
6222	Lubrifiant et antigel	135	226	112	235	249
6231	Entretien et réparations (pièces incluses)	1.912	14.692	13.093	14.742	15.142
6241	Location de garages ou de véhicules	370	2.252	3.643	2.217	1.846
6242	Autres frais et taxes de roulage	2.021	8.949	5.479	10.151	8.033

Code produit	Libelle du produit	Nbre ménages (échant.)	Royaume	Région bruxelloise	Région flamande	Région wallonne
63	SERVICES DE TRANSPORT	1.366	7.821	12.616	6.939	7.743
6301	Transport par chemin de fer (SNCB)	589	2.728	2.241	2.776	2.806
6302	Transport par autobus vicinaux	505	1.261	986	1.065	1.692
6303	Transport urbain (tram, bus, métro)	400	868	4.574	502	261
6304	Autres services de transport	353	2.288	3.983	2.102	2.042
6305	Frais divers	107	275	131	275	323
6309	Transport par bus s.s.	190	402	700	218	619
64	POSTES ET TELECOMMUNICATIONS	2.614	16.897	20.736	15.893	17.350
6401	Services des postes	755	861	858	930	743
6402	Téléphone (appareils)	162	463	648	423	470
6403	Téléphone (communications)	2.589	15.573	19.230	14.539	16.137
7	CULTURE, LOISIRS ET ENSEIGNEMENT	2.708	81.032	81.947	82.397	78.365
71	APPAREILS ET ACCESSOIRES	2.463	33.351	28.034	34.571	33.021
7111	Appareils électro-acoustiques	499	1.853	2.234	1.921	1.609
7112	Télévisions et magnétoscopes	339	2.787	2.037	3.215	2.298
7113	Accessoires du 711.1 et 711.2	97	181	130	200	165
7114	Réparations et locations du 711.1 et 711.2	290	485	407	597	316
7121	Appareils photographiques et optiques	212	880	896	877	880
7131	Matériel de traitement de l'information	296	3.553	3.600	3.938	2.870
7141	Instruments de musique	63	351	190	296	500
7142	Autres biens importants de loisir	51	505	265	693	260
7143	Réparations et locations du 714.1 et 2	89	262	231	211	359
7151	Jouets, articles de sport et de camping	1.331	5.835	4.653	5.899	6.119
7152	Réparations et locations du 715.1	98	426	150	422	523
7161	Films photo, CD, cassettes vidéo, ...	1.103	4.015	4.470	4.078	3.753
7162	Location de CD, cassettes vidéo, ...	155	229	298	200	257
7171	Fleurs et plantes	1.526	5.747	3.641	6.274	5.541
7172	Animaux d'agrément	1.192	4.263	3.802	3.776	5.258
7173	Agriculture et élevage comme hobby	298	1.117	51	1.226	1.286
7174	Location, entretien du 717	266	864	980	747	1.027
72	SERVICES CULTURELS ET SPORTIFS	2.598	24.562	28.670	24.649	23.037
7201	Redevance radio-TV, TV payante	2.317	9.189	8.698	9.803	8.293
7202	Droits d'entrée et autres dépenses sportives	864	3.114	3.415	2.989	3.228
7203	Musées, spectacles et similaires	1.032	3.458	4.337	3.481	3.124
7204	Jeux, paris, permis de chasse ou de pêche	1.182	4.928	8.061	4.809	4.086
7205	Autres services de loisirs	673	1.690	2.163	1.608	1.674
7206	Argent de poche	405	2.183	1.996	1.959	2.632
73	PRESSE, LIBRAIRIE ET PAPETERIE	2.568	15.160	17.145	14.797	15.123
7301	Journaux et périodiques	2.413	7.267	7.124	7.397	7.092
7302	Livres	1.197	4.287	6.706	3.793	4.332
7303	Articles de papeterie et de dessin	1.309	2.711	2.567	2.608	2.938
7304	Autres (cartes, calendriers, ...)	825	894	748	999	760
74	ENSEIGNEMENT	1.027	7.959	8.098	8.380	7.185
7401	Frais scolaires	919	6.245	6.967	6.759	5.113
7402	Internats, repas à la cantine, ...	368	1.715	1.132	1.621	2.071

Code produit	Libelle du produit	Nbre ménages (échant.)	Royaume	Région bruxelloise	Région flamande	Région wallonne
8	AUTRES BIENS ET SERVICES	2.722	181.937	184.728	191.095	165.168
81	SOINS CORPORELS	2.517	20.032	19.583	20.667	19.084
8111	Services de salons de coiffure	1.653	8.091	8.072	8.652	7.128
8112	Autres services d'esthétique corporelle	393	1.174	1.083	1.345	908
8121	Produits pour soins corporels	2.134	7.296	6.991	7.094	7.748
8122	Articles non électriques	1.600	3.014	3.170	3.023	2.947
8123	Appareils électriques	194	457	268	553	353
82	ARTICLES PERSONNELS n.d.a.	1.342	4.862	5.312	4.989	4.491
8211	Bijouterie et horlogerie	838	2.782	2.898	2.815	2.688
8221	Maroquinerie et autres effets personnels	900	2.079	2.414	2.174	1.803
83	DEPENSES DANS LE SECTEUR HORECA	2.472	48.964	46.548	55.077	39.204
8311	Restaurants et cafés	2.454	44.627	42.507	50.173	35.747
8321	Hôtels et services analogues de logement	722	4.338	4.041	4.904	3.458
84	VOYAGES TOURISTIQUES	1.756	33.202	39.933	33.893	29.757
8401	Voyages "tout compris" en Belgique	1.113	6.783	4.163	8.894	4.009
8402	Dépenses de vacances à l'Etranger	1.384	26.420	35.770	24.999	25.747
85	SERVICES FINANCIERS, ASSURANCES	2.674	48.937	46.609	48.280	50.853
8511	Services bancaires (y compris C.C.P.)	895	2.459	5.538	1.841	2.498
8521	Assurance vie	1.034	9.556	8.915	9.717	9.493
8522	Assurance liée au logement	2.282	7.994	6.784	8.021	8.353
8523	Assurance liée à la santé	1.979	5.403	4.536	5.210	6.025
8524	Assurance liée au transport	2.099	19.681	17.021	18.845	22.016
8525	Autres assurances	1.820	3.844	3.815	4.645	2.469
86	AUTRES SERVICES n.d.a.	2.293	17.204	17.634	18.573	14.695
8601	Autres services n.d.a.	1.662	11.708	14.324	12.397	9.642
8602	Droits de succession, amendes, taxes	1.835	5.496	3.310	6.176	5.052
87	CONSOMMATION NON PRECISEE	1.528	8.735	9.109	9.617	7.084
8701	Consommation non précisée	1.528	8.735	9.109	9.617	7.084

Revenu moyen par ménage et par an selon les régions.

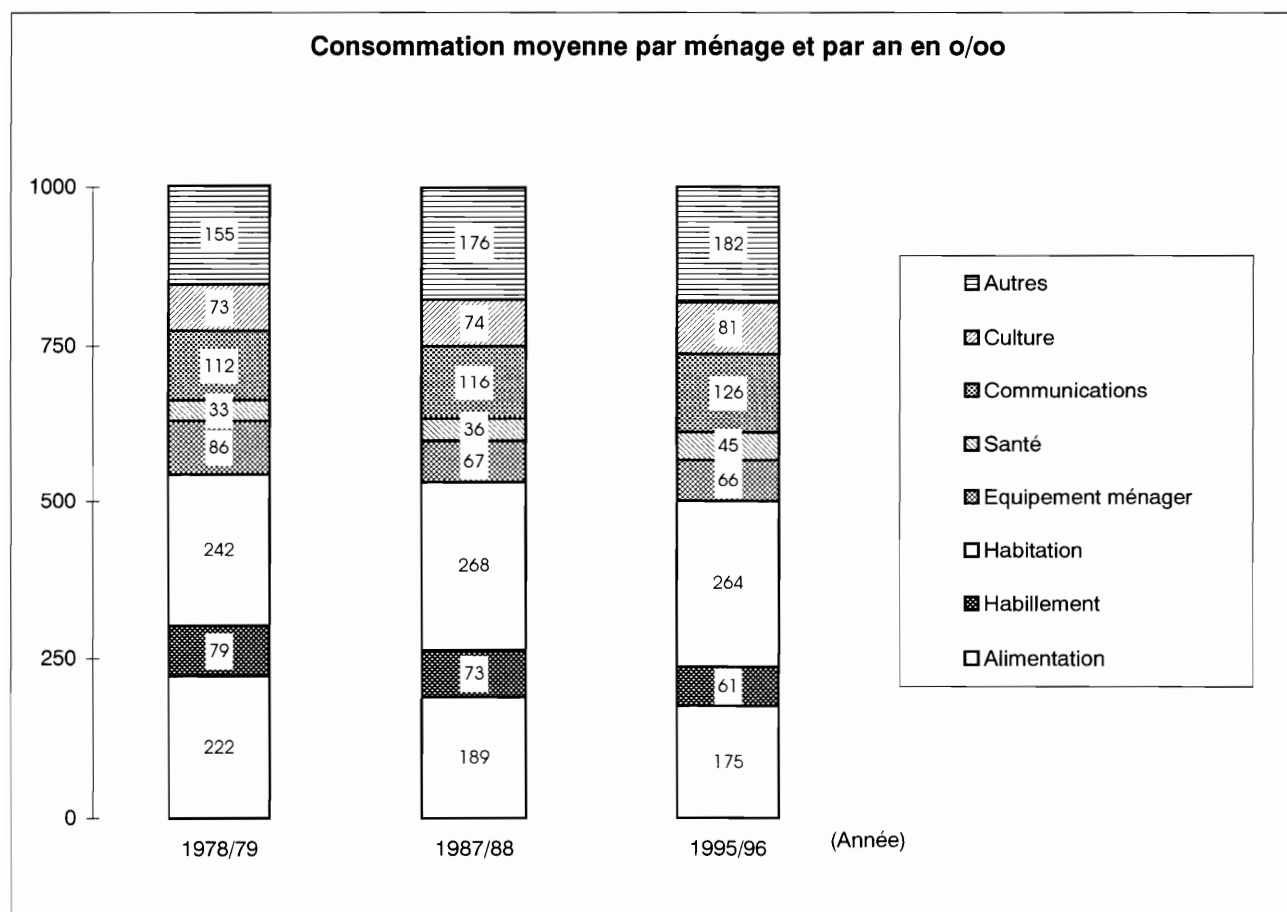
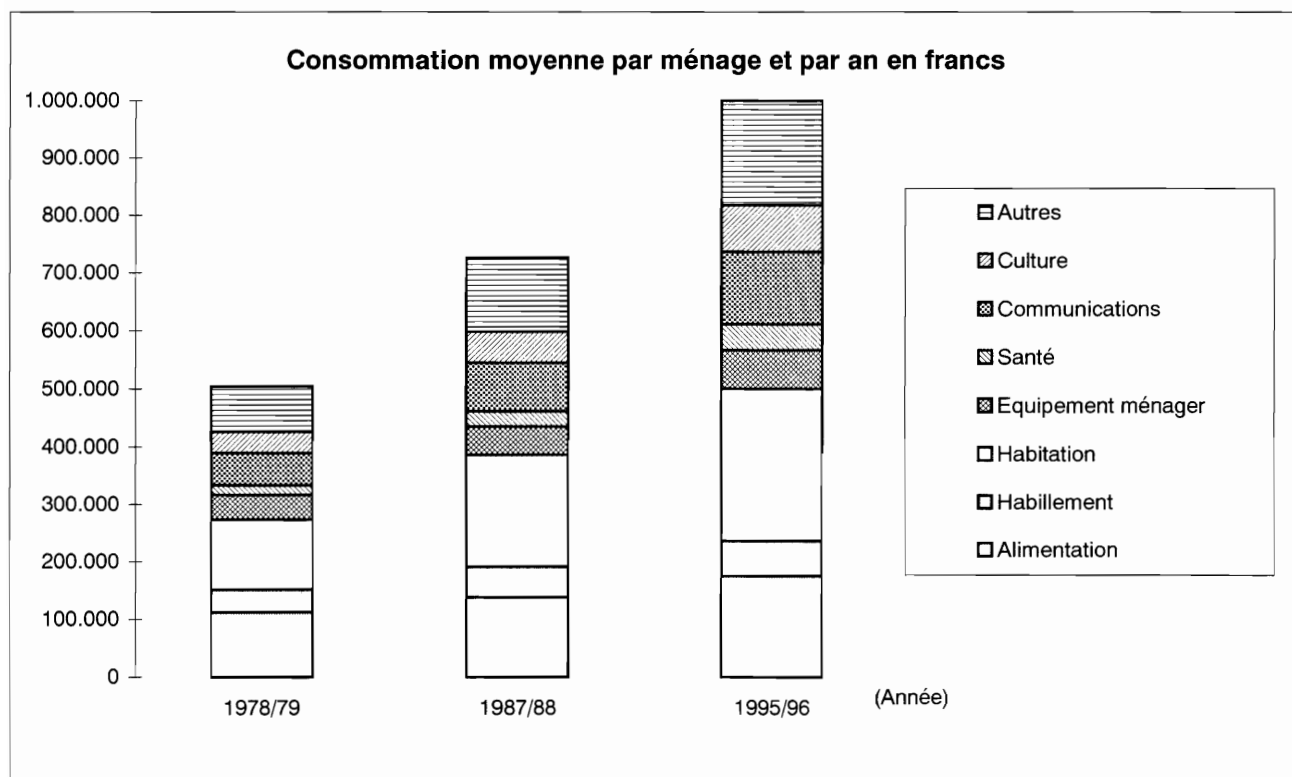


T01 Montant moyen des revenus par ménage et par an selon les régions (en francs)
Royaume et régions.

Code revenu	Libellé du revenu	Nbre de ménages (échant.)	Revenu moyen par ménage et par an			
			Royaume	Région bruxelloise	Région flamande	Région wallonne
	REVENUS DISPONIBLES		1.163.433	1.088.676	1.199.344	1.126.355
1	PROVENANT DE L'ACTIVITE ECONOMIQUE		648.436	582.151	692.168	595.000
11	Provenant de l'activité principale		624.224	560.900	667.729	570.190
111	Revenus résultant d'une activité salariée	1481	422.388	401.405	456.711	370.064
112	Pécule de vacances	1389	30.365	20.814	34.523	26.371
113	Autres rémunérations du travail	1189	35.354	34.219	36.465	33.814
114	Revenus cédés au ménage par un membre salarié	138	12.904	9.619	10.967	17.353
115	Revenus provenant d'une activité indépendante	249	123.213	94.843	129.064	122.588
12	Avantages en nature		3.779	5.092	4.063	2.848
121	accordés par l'employeur	107	2.387	4.907	1.977	2.253
122	provenant de l'activité indépendante	50	1.392	185	2.086	596
13	Provenant d'activités accessoires		20.433	16.159	20.377	21.961
131	Autoconsommation	311	2.029	161	2.281	2.218
132	Autres revenus de l'activité accessoire	2265	18.404	15.997	18.096	19.743
2	PROVENANT DU PATRIMOINE		200.834	184.094	214.823	182.247
21	Revenus nets de biens immobiliers		171.326	155.716	180.981	159.856
211	Revenus bruts en espèces	402	33.999	78.638	30.135	25.745
212	Revenus fictifs du logement occupé par le propriétaire	2073	150.727	118.784	161.217	143.278
213	à déduire: précompte immobilier	429	-11.843	-39.680	-8.445	-8.406
214	à déduire charges relatives aux biens loués	26	-1.556	-2.026	-1.926	-760
22	Revenus nets de biens mobiliers	1249	29.508	28.378	33.842	22.391
3	PROVENANT D'ALLOCATIONS SOCIALES		306.808	306.951	290.615	334.757
31	Pensions	1053	180.971	194.526	169.895	195.584
32	Allocations de chômage	491	49.640	39.879	45.364	60.298
33	Indemnités pour incapacité de travail	211	16.567	19.764	15.706	16.986
34	Allocations familiales et primes	1116	42.345	31.851	42.084	46.309
35	Versements par la mutuelle	2102	11.593	9.996	12.400	10.732
36	Autres allocations sociales	359	5.692	10.935	5.166	4.849
4	AUTRES REVENUS TRANSFERES		13.512	19.330	8.345	20.500
41	Transferts entre familles		-2.564	82	-4.595	64
411	Rentes alimentaires et autres rentes reçues	119	5.365	6.352	4.155	7.128
412	à déduire: rentes alimentaires versées	86	-7.929	-6.271	-8.751	-7.064
42	Indemnités reçues des assurances		12.801	15.823	8.794	18.717
421	Assurances vie: capitaux et rentes reçus	129	4.248	10.383	2.098	5.912
422	Autres assurances: indemnités reçues	535	8.553	5.439	6.697	12.805
43	Autres revenus transférés		3.275	3.425	4.146	1.719
431	Autres recettes	898	3.738	3.722	4.441	2.527
432	à déduire: recettes trop perçues et argent perdu	52	-463	-297	-296	-808
5	CHARGES RELATIVES AUX REVENUS		-6.156	-3.849	-6.606	-6.149
51	Ajustements d'impôts	1288	-6.156	-3.849	-6.606	-6.149

TABLEAU 02 COMPARAISON DE LA CONSOMMATION ENTRE 1978/79, 1987/88 ET 1995/96

Consommation moyenne par ménage et par an



T02 Comparaison de la consommation entre 1978-79, 1987-88 et 1995-96 (en francs et en 0/00)
Royaume.

Code produit	Libellé du produit	Dépenses à prix courants			Dépenses en 0/00		
		78/79	87/88	95/96	78/79	87/88	95/96
	CONSOMMATION TOTALE	503.904	726.729	999.668	1.000	1.000	1.000
1	ALIMENTATION, BOISSONS, TABAC	111.625	137.707	174.797	221,5	189,5	174,9
11	PRODUITS ALIMENTAIRES	88.876	109.380	133.878	176,4	150,5	133,9
1111	Riz et flocons de riz	187	278	387	0,4	0,4	0,4
1112	Farines et semoules	330	377	333	0,7	0,5	0,3
1113	Pâtes alimentaires	427	507	931	0,8	0,7	0,9
1114	Pains et petits pains	7.448	8.553	10.377	14,8	11,8	10,4
1115	Couques, pâtisseries, biscuits	6.133	8.023	9.759	12,2	11,0	9,8
1116	Céréales, féculé, couscous, ...	488	735	1.320	1,0	1,0	1,3
1121	Viande fraîche et surgelée	18.986	19.480	21.196	37,7	26,8	21,2
1125	Charcuterie et abats	12.665	15.291	16.731	25,1	21,0	16,7
1126	Viandes préparées, jus de viande	653	637	1.135	1,3	0,9	1,1
1132	Poissons, crustacés frais	1.905	2.842	5.115	3,8	3,9	5,1
1133	Poissons, crustacés surgelés	491	733	1.321	1,0	1,0	1,3
1134	Poissons, crustacés en conserves	670	820	899	1,3	1,1	0,9
1135	Poissons salés, séchés ou fumés	212	469	480	0,4	0,6	0,5
1136	Poissons préparés	225	197	995	0,4	0,3	1,0
1141	Lait et produits laitiers, sauf fromages	4.169	5.340	7.225	8,3	7,3	7,2
1142	Fromages	4.613	7.147	8.965	9,2	9,8	9,0
1143	Oeufs	1.258	1.337	1.089	2,5	1,8	1,1
1151	Beurre	2.462	2.145	1.570	4,9	3,0	1,6
1152	Margarine	1.702	1.340	1.494	3,4	1,8	1,5
1153	Graisses alimentaires	243	196	179	0,5	0,3	0,2
1154	Huiles	457	441	756	0,9	0,6	0,8
1162	Fruits frais et surgelés	5.310	7.182	8.468	10,5	9,9	8,5
1164	Fruits en conserves	348	486	460	0,7	0,7	0,5
1165	Fruits séchés et confits, noix	212	276	443	0,4	0,4	0,4
1172	Légumes frais	4.887	5.898	7.101	9,7	8,1	7,1
1173	Légumes surgelés	303	333	575	0,6	0,5	0,6
1174	Légumes en conserves	1.159	1.508	1.380	2,3	2,1	1,4
1175	Légumes secs	24	24	25	0,0	0,0	0,0
1178	Pommes de terre	1.656	1.935	3.564	3,3	2,7	3,6
1181	Sucre	866	919	666	1,7	1,3	0,7
1182	Miel, confiture et purée de fruits	640	801	1.025	1,3	1,1	1,0
1183	Chocolat, crème glacée, confiserie	4.221	5.878	7.661	8,4	8,1	7,7
1191	Condiments et sauces	923	1.455	1.974	1,8	2,0	2,0
1192	Plats préparés, soupes, ...	2.297	4.797	7.861	4,6	6,6	7,9
1193	Alimentation pour bébés ou n.d.a.	306	1.000	419	0,6	1,4	0,4
12	BOISSONS	17.250	21.250	30.952	34,2	29,2	31,0
1211	Café	3.771	3.101	3.166	7,5	4,3	3,2
1212	Thé, tisanes, cacao	250	369	446	0,5	0,5	0,4
1221	Boissons non alcoolisées	3.513	6.976	10.517	7,0	9,6	10,5
1231	Spiritueux	2.937	2.109	2.420	5,8	2,9	2,4
1232	Vins et apéritifs (maxim. 23 degrés)	3.393	5.622	9.747	6,7	7,7	9,8
1233	Bière	3.386	3.073	4.655	6,7	4,2	4,7

Code produit	Libellé du produit	78/79	87/88	95/96	78/79	87/88	95/96
13	TABAC	5.499	7.077	9.966	10,9	9,7	10,0
1301	Tabac, cigarettes, cigares	5.499	7.077	9.966	10,9	9,7	10,0
2	ARTICLES D'HABILLEMENT, CHAUSSURES	39.569	53.230	61.145	78,5	73,2	61,2
21	ARTICLES D'HABILLEMENT	32.634	43.508	50.130	64,8	59,9	50,1
2111	Tissus d'habillement	908	1.184	797	1,8	1,6	0,8
2121	Vêtements pour hommes (plus de 15 ans)	10.028	15.022	11.811	19,9	20,7	11,8
2122	Vêtements pour dames (plus de 15 ans)	14.742	20.194	16.287	29,3	27,8	16,3
2123	Vêtements pour garçons (3 - 14 ans)	2.203	1.451	3.618	4,4	2,0	3,6
2124	Vêtements pour filles (3 - 14 ans)	1.947	2.410	4.332	3,9	3,3	4,3
2125	Vêtements sans spécifications			9.515			9,5
2128	Vêtements pour bébés (0 - 2 ans)	419	478	1.582	0,8	0,7	1,6
2131	Accessoires vestimentaires	984	875	1.221	2,0	1,2	1,2
2132	Tissus, laines et articles de mercerie	998	1.467	677	2,0	2,0	0,7
2141	Façon et réparation du 21	370	366	213	0,7	0,5	0,2
2142	Frais de location du 21	35	61	77	0,1	0,1	0,1
22	CHAUSSURES (y.c. bottes)	6.935	9.722	11.015	13,8	13,4	11,0
2211	Chaussures (y.c. bottes) pour hommes	2.134	2.630	3.096	4,2	3,6	3,1
2212	Chaussures (y.c. bottes) pour dames	2.883	4.116	4.341	5,7	5,7	4,3
2213	Chaussures (y.c. bottes) pour garçons	758	1.197	1.435	1,5	1,6	1,4
2214	Chaussures (y.c. bottes) pour filles	648	1.023	1.227	1,3	1,4	1,2
2215	Chaussures (y.c. bottes) sans spécifications			242			0,2
2218	Chaussures pour bébés (0 - 2 ans)			180			0,2
2221	Réparation du 22	432	680	394	0,9	0,9	0,4
2222	Accessoires du 22	80	76	100	0,2	0,1	0,1
3	HABITATION PRINCIPALE OU SECONDAIRE	121.846	194.635	263.866	241,8	267,8	264,0
31	LOYERS BRUTS	89.313	151.936	211.923	177,2	209,1	212,0
3111	Loyers réels de logements et de terrains	18.338	29.995	41.680	36,4	41,3	41,7
3112	Loyers imputés aux propriétaires	64.561	107.427	152.276	128,1	147,8	152,3
3113	Frais d'entretien courant	4.663	9.763	13.615	9,3	13,4	13,6
3114	Charges locatives	1.751	4.751	4.352	3,5	6,5	4,4
32	CHAUFFAGE, ECLAIRAGE ET EAU	32.533	42.699	51.942	64,6	58,8	52,0
3231	Combustibles liquides	9.920	6.303	7.664	19,7	8,7	7,7
3241	Combustibles solides, autres combustibles	3.538	3.575	950	7,0	4,9	1,0
3261	Frais de consommation d'eau	1.703	3.124	3.940	3,4	4,3	3,9
3291	Electricité et gaz	17.372	29.697	39.389	34,5	40,9	39,4
4	MEUBLES, APPAREILS MENAGERS	43.286	48.868	66.460	85,9	67,2	66,5
41	MEUBLES ET ACCESSOIRES FIXES	15.036	13.859	21.382	29,8	19,1	21,4
4111	Meubles	10.446	9.262	16.048	20,7	12,7	16,1
4112	Revêtements de sol, tapis	1.798	1.811	1.780	3,6	2,5	1,8
4113	Objets décoratifs, lustrerie	1.935	2.217	3.352	3,8	3,1	3,4
4121	Réparation et accessoires du 41	857	569	202	1,7	0,8	0,2
42	ARTICLES DE MENAGE EN TEXTILE	4.665	4.329	6.119	9,3	6,0	6,1
4211	Articles de ménage en textile	4.629	4.252	5.930	9,2	5,9	5,9
4221	Réparation du 42	36	77	190	0,1	0,1	0,2

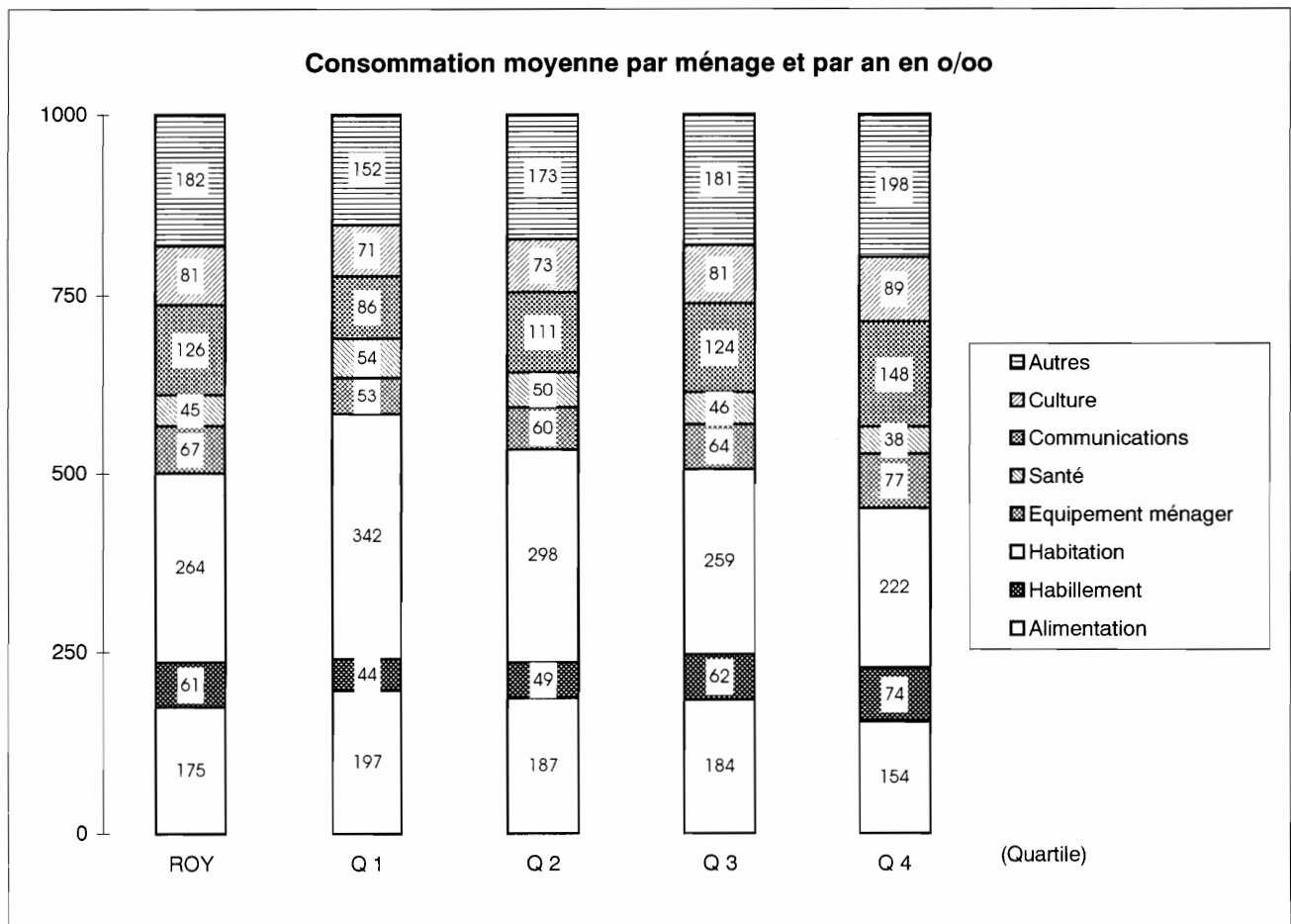
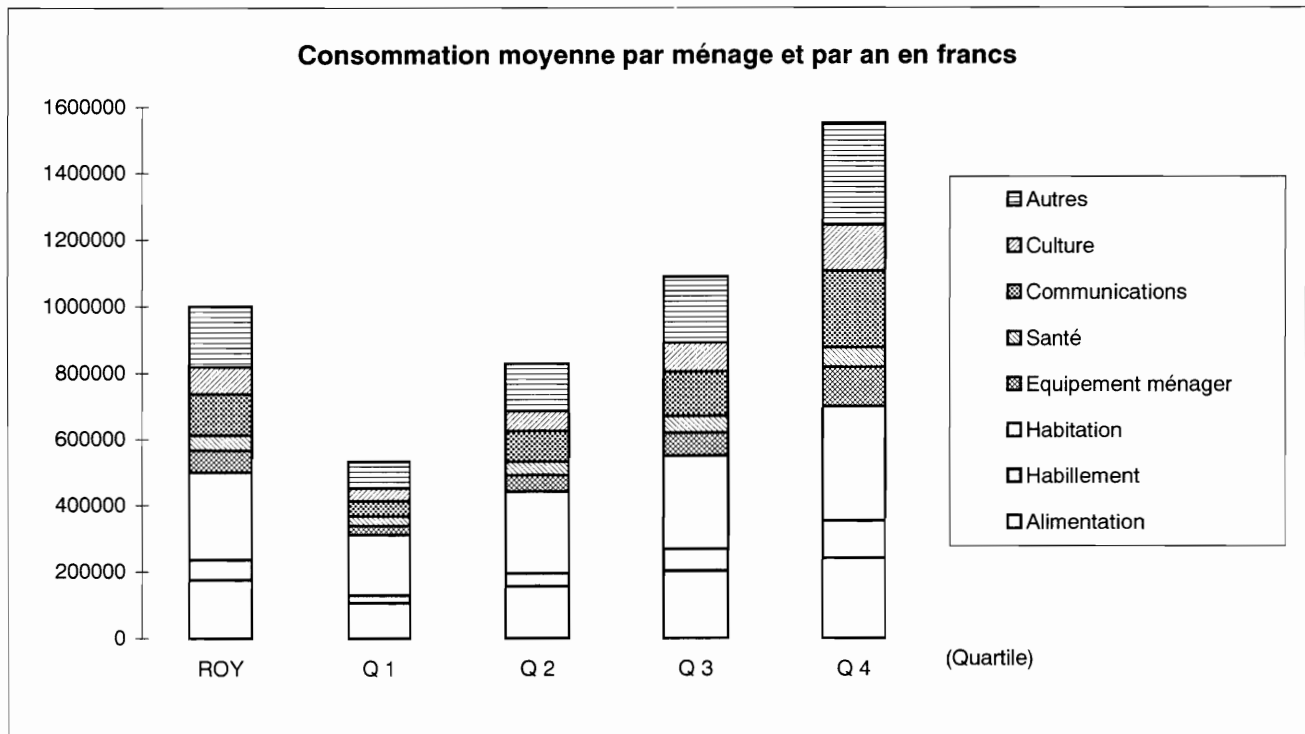
Code produit	Libellé du produit	78/79	87/88	95/96	78/79	87/88	95/96
43	GROS APPAREILS MENAGERS	6.220	8.452	12.137	12,3	11,6	12,1
4311	Appareils de chauffage, cuisinières	1.170	1.958	2.213	2,3	2,7	2,2
4312	Chauffe-eau et appareils électro-ménagers	4.372	4.710	7.861	8,7	6,5	7,9
4321	Réparation et pièces de rechange du 43	678	1.784	2.063	1,3	2,5	2,1
44	VAISSELLE, USTENSILES MENAGERS	3.198	3.470	3.384	6,3	4,8	3,4
4411	Verrerie, vaisselle et couverts	1.635	1.767	1.434	3,2	2,4	1,4
4412	Ustensiles de ménage durables	1.542	1.702	1.894	3,1	2,3	1,9
4421	Réparation du 44	21	1	56	0,0	0,0	0,1
45	OUTILLAGE POUR LA MAISON, LE JARDIN	2.258	3.118	4.156	4,5	4,3	4,2
4511	Gros outillage	738	1.088	1.311	1,5	1,5	1,3
4521	Petit outillage et accessoires divers	1.520	2.030	2.845	3,0	2,8	2,8
46	ENTRETIEN DE L'HABITATION	11.909	15.640	19.282	23,6	21,5	19,3
4611	Produits de nettoyage et d'entretien	3.102	5.144	7.309	6,2	7,1	7,3
4619	Autres articles ménagers non durables	1.776	2.465	3.460	3,5	3,4	3,5
4621	Services domestiques	3.529	4.893	5.030	7,0	6,7	5,0
4631	Blanchissage et teinturerie	1.905	1.778	1.471	3,8	2,4	1,5
4639	Autres services pour l'habitation	1.597	1.360	2.013	3,2	1,9	2,0
5	DEPENSES DE SANTE	16.461	26.416	44.947	32,7	36,3	45,0
51	PRODUITS PHARMACEUTIQUES	4.349	7.863	12.837	8,6	10,8	12,8
5101	Médicaments	4.195	7.607	12.499	8,3	10,5	12,5
5102	Autres produits pharmaceutiques, relatifs à la santé	154	256	338	0,3	0,4	0,3
52	APPAREILS THERAPEUTIQUES	1.878	3.382	3.880	3,7	4,7	3,9
5201	Appareils et matériel thérapeutiques	1.830	3.274	3.677	3,6	4,5	3,7
5202	Location et réparation du 52	48	108	202	0,1	0,1	0,2
53	SECTEUR MEDICAL ET PARA-MEDICAL	8.296	12.437	23.236	16,5	17,1	23,2
5301	Honoraires des médecins	7.015	10.480	18.128	13,9	14,4	18,1
5302	Contrôles et analyses, honoraires para-médicaux	1.281	1.957	5.109	2,5	2,7	5,1
54	HOPITAUX ET ASSIMILES	1.938	2.734	4.994	3,8	3,8	5,0
5401	Services des hôpitaux	1.938	2.734	4.994	3,8	3,8	5,0
6	TRANSPORTS ET COMMUNICATIONS	56.343	84.000	125.486	111,8	115,6	125,5
61	ACHAT DE VEHICULE	19.322	28.096	42.063	38,3	38,7	42,1
6101	Achat de voitures	18.620	27.133	40.202	37,0	37,3	40,2
6102	Achat de véhicules à deux roues	702	963	1.862	1,4	1,3	1,9
62	DEPENSES D'UTILISATION DE VEHICULES	27.545	39.409	58.705	54,7	54,2	58,7
6211	Pièces détachées et accessoires	2.421	2.870	3.826	4,8	3,9	3,8
6221	Carburant	14.836	18.989	28.759	29,4	26,1	28,8
6222	Lubrifiant et antigel	281	311	226	0,6	0,4	0,2
6231	Entretien et réparation (pièces incluses)	7.332	10.622	14.692	14,6	14,6	14,7
6241	Location de garages ou de véhicules	831	1.540	2.252	1,6	2,1	2,3
6242	Autres frais et taxes de roulage	1.844	5.077	8.949	3,7	7,0	9,0

Code produit	Libellé du produit	78/79	87/88	95/96	78/79	87/88	95/96
63	SERVICES DE TRANSPORT	4.042	6.215	7.821	8,0	8,6	7,8
6301	Transport par chemin de fer (SNCB)	1.622	2.959	2.728	3,2	4,1	2,7
6302	Transport par autobus vicinaux	749	834	1.261	1,5	1,1	1,3
6303	Transport urbain (tram, bus, métro)	727	835	868	1,4	1,1	0,9
6304	Autres services de transport	915	1.563	2.288	1,8	2,2	2,3
6305	Frais divers	29	24	275	0,1	0,0	0,3
6309	Transport par bus s.s.			402			0,4
64	POSTES, TELECOMMUNICATIONS	5.434	10.280	16.897	10,8	14,1	16,9
6401	Services des postes	455	796	861	0,9	1,1	0,9
6402	Téléphone (appareils)			463			0,5
6403	Téléphone (communications)	4.979	9.484	15.573	9,9	13,1	15,6
7	CULTURE, LOISIRS, ENSEIGNEMENT	36.674	53.824	81.032	72,8	74,1	81,1
71	APPAREILS ET ACCESSOIRES	15.756	20.783	33.351	31,3	28,6	33,4
7111	Appareils électro-acoustiques	1.694	1.978	1.853	3,4	2,7	1,9
7112	Télévisions et magnétoscopes	2.399	2.512	2.787	4,8	3,5	2,8
7113	Accessoires du 711.1 et 711.2	196	144	181	0,4	0,2	0,2
7114	Réparations et location du 711.1 et 711.2	507	651	485	1,0	0,9	0,5
7121	Appareils photographiques et optiques	805	732	880	1,6	1,0	0,9
7131	Matériel de traitement de l'information	75	740	3.553	0,1	1,0	3,6
7141	Instruments de musique	379	408	351	0,8	0,6	0,4
7142	Autres biens importants de loisirs	380	381	505	0,8	0,5	0,5
7143	Réparations et location du 714.1 et 2	173	306	262	0,3	0,4	0,3
7151	Jouets, articles de sport et de camping	2.753	3.439	5.835	5,5	4,7	5,8
7152	Réparations et location du 715.1	26	31	426	0,1	0,0	0,4
7161	Films photo, CD, cassettes vidéo, ...	1.545	1.982	4.015	3,1	2,7	4,0
7162	Location de CD, cassettes vidéo, ...	31	182	229	0,1	0,3	0,2
7171	Fleurs et plantes	2.988	4.139	5.747	5,9	5,7	5,7
7172	Animaux d'agrément	1.536	2.566	4.263	3,0	3,5	4,3
7173	Agriculture et élevage comme hobby			1.117			1,1
7174	Location, entretien du 717	269	592	864	0,5	0,8	0,9
72	SERVICES CULTURELS ET SPORTIFS	10.113	17.557	24.562	20,1	24,2	24,6
7201	Redevance radio-TV, TV payante	3.663	7.771	9.189	7,3	10,7	9,2
7202	Droits d'entrée et autres dépenses sportives	892	1.645	3.114	1,8	2,3	3,1
7203	Musées, spectacles et similaires	1.857	2.682	3.458	3,7	3,7	3,5
7204	Jeux, paris, permis de chasse ou de pêche	1.994	3.944	4.928	4,0	5,4	4,9
7205	Autres services de loisirs	943	1.356	1.690	1,9	1,9	1,7
7206	Argent de poche	764	159	2.183	1,5	0,2	2,2
73	PRESSE, LIBRAIRIE, PAPETERIE	6.970	10.502	15.160	13,8	14,5	15,2
7301	Journaux et périodiques	3.124	5.114	7.267	6,2	7,0	7,3
7302	Livres	2.238	3.079	4.287	4,4	4,2	4,3
7303	Articles de papeterie et de dessin	1.197	1.649	2.711	2,4	2,3	2,7
7304	Autres (cartes, calendriers, ...)	411	660	894	0,8	0,9	0,9
74	ENSEIGNEMENT	3.835	4.982	7.959	7,6	6,9	8,0
7401	Frais scolaires	2.100	3.217	6.245	4,2	4,4	6,2
7402	Internats, repas à la cantine, ...	1.735	1.765	1.715	3,4	2,4	1,7

Code produit	Libellé du produit	78/79	87/88	95/96	78/79	87/88	95/96
8	AUTRES BIENS ET SERVICES	78.100	128.049	181.937	155,0	176,2	182,0
81	SOINS CORPORELS	7.923	13.627	20.032	15,7	18,8	20,0
8111	Services de salons de coiffure	3.896	5.766	8.091	7,7	7,9	8,1
8112	Autres services d'esthétique corporelle	286	701	1.174	0,6	1,0	1,2
8121	Produits pour soins corporels	2.557	4.604	7.296	5,1	6,3	7,3
8122	Articles non-électriques	965	2.128	3.014	1,9	2,9	3,0
8123	Appareils électriques	219	428	457	0,4	0,6	0,5
82	ARTICLES PERSONNELS n.d.a.	4.107	4.537	4.862	8,2	6,2	4,9
8211	Bijouterie et horlogerie	2.286	2.408	2.782	4,5	3,3	2,8
8221	Maroquinerie et autres effets personnels	1.821	2.129	2.079	3,6	2,9	2,1
83	DEPENSES DANS LE SECTEUR HORECA	19.847	32.931	48.964	39,4	45,3	49,0
8311	Restaurants et cafés	19.144	30.425	44.627	38,0	41,9	44,6
8321	Hôtels et services analogues de logement	703	2.506	4.338	1,4	3,4	4,3
84	VOYAGES TOURISTIQUES	19.480	24.145	33.202	38,7	33,2	33,2
8401	Voyages "tout compris" en Belgique	1.991	2.046	6.783	4,0	2,8	6,8
8402	Dépenses de vacances à l'Etranger	17.489	22.099	26.420	34,7	30,4	26,4
85	SERVICES FINANCIERS, ASSURANCES	18.829	31.238	48.937	37,4	43,0	49,0
8511	Services bancaires (y compris C.C.P.)	273	829	2.459	0,5	1,1	2,5
8521	Assurance vie	4.400	4.727	9.556	8,7	6,5	9,6
8522	Assurance liée au logement	2.293	2.124	7.994	4,6	2,9	8,0
8523	Assurance liée à la santé	1.641	4.633	5.403	3,3	6,4	5,4
8524	Assurance liée au transport	8.757	16.642	19.681	17,4	22,9	19,7
8525	Autres assurances	1.465	2.283	3.844	2,9	3,1	3,8
86	AUTRES SERVICES n.d.a..	3.192	6.237	17.204	6,3	8,6	17,2
8601	Autres services n.d.a.	3.192	6.237	11.708	6,3	8,6	11,7
8602	Droits de succession, amendes, taxes			5.496			5,5
87	CONSOMMATION NON PRECISEE	4.722	15.334	8.735	9,4	21,1	8,7
8701	Consommation non précisée	4.722	15.334	8.735	9,4	21,1	8,7

TABLEAU 03 STRUCTURE DU BUDGET PAR QUARTILE DE REVENUS

Consommation moyenne par ménage et par an selon les quartiles de revenus.
Royaume



T030 Consommation des ménages par quartile de revenus (en francs)
Royaume.

Code produit	Libellé du produit	Consommation moyenne par ménage et par an				
		Total	Quartile 1	Quartile 2	Quartile 3	Quartile 4
0	CONSOMMATION TOTALE	999.668	531.875	827.279	1.088.320	1.551.199
1	ALIMENTATION, BOISSONS ET TABAC	174.797	104.955	154.502	200.375	239.354
11	PRODUITS ALIMENTAIRES	133.878	76.956	117.718	154.649	186.188
1111	Riz et flocons de riz	387	199	270	430	647
1112	Farines et semoules	333	194	273	420	446
1113	Pâtes alimentaires	931	557	740	1.125	1.303
1114	Pains et petits pains	10.377	6.149	9.607	12.488	13.264
1115	Couques, pâtisseries, biscuits	9.759	5.120	8.249	11.389	14.276
1116	Céréales, féculé, couscous, ...	1.320	628	835	1.500	2.317
1121	Viande fraîche et surgelée	21.196	13.305	18.975	24.250	28.255
1125	Charcuterie et abats	16.731	9.659	15.072	19.593	22.599
1126	Viandes préparées, jus de viande	1.135	633	997	1.388	1.523
1132	Poissons, crustacés frais	5.115	3.075	4.490	5.825	7.071
1133	Poissons, crustacés surgelés	1.321	786	1.178	1.325	1.995
1134	Poissons, crustacés en conserves	899	699	890	1.062	944
1135	Poissons salés, séchés ou fumés	480	270	392	527	730
1136	Poissons préparés	995	497	826	1.199	1.457
1141	Lait et produits laitiers, sauf fromages	7.225	4.358	6.076	8.115	10.351
1142	Fromages	8.965	4.835	7.616	10.196	13.211
1143	Oeufs	1.089	825	989	1.160	1.384
1151	Beurre	1.570	1.284	1.639	1.486	1.870
1152	Margarine	1.494	990	1.411	1.887	1.688
1153	Graisses alimentaires	179	98	184	223	211
1154	Huiles	756	569	672	840	943
1162	Fruits frais et surgelés	8.468	4.779	7.888	9.570	11.637
1164	Fruits en conserves	460	234	374	559	671
1165	Fruits séchés et confits, noix	443	216	310	489	756
1172	Légumes frais	7.101	4.016	6.660	8.119	9.609
1173	Légumes surgelés	575	374	464	573	889
1174	Légumes en conserves	1.380	831	1.203	1.676	1.809
1175	Légumes secs	25	21	21	29	30
1178	Pommes de terre	3.564	2.288	3.341	4.122	4.505
1181	Sucre	666	518	595	793	757
1182	Miel, confiture et purée de fruits	1.025	685	929	1.225	1.262
1183	Chocolat, crème glacée, confiserie	7.661	3.478	6.343	9.262	11.561
1191	Condiments et sauces	1.974	1.104	1.649	2.350	2.794
1192	Plats préparés, soupes, ...	7.861	3.618	6.341	9.006	12.478
1193	Alimentation pour bébés ou n.d.a.	419	63	220	448	945
12	BOISSONS	30.952	18.178	27.159	34.338	44.134
1211	Café	3.166	2.311	3.082	3.720	3.553
1212	Thé, tisanes, cacao	446	312	396	502	575
1221	Boissons non alcoolisées	10.517	5.453	9.303	12.308	15.003
1231	Spiritueux	2.420	1.654	2.198	2.884	2.944
1232	Vins et apéritifs (maxim. 23 degrés)	9.747	5.365	8.010	9.904	15.710
1233	Bière	4.655	3.084	4.169	5.019	6.350

Code produit	Libellé du produit	Total	Quartile 1	Quartile 2	Quartile 3	Quartile 4
13	TABAC	9.966	9.821	9.625	11.388	9.032
1301	Tabac, cigarettes, cigares	9.966	9.821	9.625	11.388	9.032
2	ARTICLES D'HABILLEMENT ET CHAUSSURES	61.145	23.234	40.092	67.216	114.040
21	ARTICLES D'HABILLEMENT	50.130	18.155	32.810	54.531	95.025
2111	Tissus d'habillement	797	579	640	890	1.080
2121	Vêtements pour hommes (plus de 15 ans)	11.811	3.778	8.270	13.450	21.748
2122	Vêtements pour dames (plus de 15 ans)	16.287	6.685	11.546	18.017	28.900
2123	Vêtements pour garçons (3 - 14 ans)	3.618	890	1.299	3.868	8.414
2124	Vêtements pour filles (3 - 14 ans)	4.332	1.447	1.807	4.113	9.959
2125	Vêtements sans spécifications	9.515	3.585	6.554	9.946	17.974
2128	Vêtements pour bébés (0 - 2 ans)	1.582	319	900	2.166	2.943
2131	Accessoires vestimentaires	1.221	336	829	1.226	2.490
2132	Tissus, laines et articles de mercerie	677	405	723	675	906
2141	Façon et réparations du 21	213	101	192	141	418
2142	Frais de location du 21	77	30	50	36	193
22	CHAUSSURES	11.015	5.079	7.282	12.685	19.015
2211	Chaussures (y.c. bottes) pour hommes	3.096	1.428	2.179	3.669	5.108
2212	Chaussures (y.c. bottes) pour dames	4.341	2.703	3.319	4.627	6.716
2213	Chaussures (y.c. bottes) pour garçons	1.435	168	709	1.653	3.209
2214	Chaussures (y.c. bottes) pour filles	1.227	369	554	1.545	2.438
2215	Chaussures (y.c. bottes) sans spécifications	242	99	45	400	424
2218	Chaussures pour bébés (0 - 2 ans)	180	23	176	233	290
2221	Réparations du 22	394	262	233	427	653
2222	Accessoires du 22	100	27	67	131	176
3	HABITATION PRINCIPALE OU SECONDAIRE	263.866	182.135	246.748	281.892	344.687
31	LOYERS BRUTS	211.923	145.176	199.445	225.147	277.925
3111	Loyers réels de logements et de terrains	41.680	64.554	44.319	30.291	27.556
3112	Loyers imputés aux propriétaires	152.276	72.023	140.831	175.949	220.302
3113	Frais d'entretien courant	13.615	4.876	9.324	15.666	24.594
3114	Charges locatives	4.352	3.723	4.972	3.241	5.472
32	CHAUFFAGE, ECLAIRAGE ET EAU	51.942	36.959	47.303	56.745	66.762
3231	Combustibles liquides	7.664	4.683	7.830	8.135	10.006
3241	Combustibles solides, autres combustibles	950	1.228	899	919	754
3261	Frais de consommation d'eau	3.940	2.199	3.316	4.164	6.080
3291	Electricité et gaz	39.389	28.849	35.257	43.527	49.923
4	MEUBLES, APPAREILS MENAGERS	66.460	27.928	49.441	69.114	119.355
41	MEUBLES ET ACCESSOIRES FIXES	21.382	7.058	13.155	21.843	43.472
4111	Meubles	16.048	4.852	9.656	16.994	32.693
4112	Revêtements de sol, tapis	1.780	692	975	1.527	3.926
4113	Objets décoratifs, lustrerie	3.352	1.328	2.342	3.161	6.575
4121	Réparations et accessoires du 41	202	185	182	161	279
42	ARTICLES DE MENAGE EN TEXTILE	6.119	2.232	4.785	6.998	10.462
4211	Articles de ménage en textile	5.930	2.230	4.602	6.786	10.101
4221	Réparations du 42	190	2	183	212	361

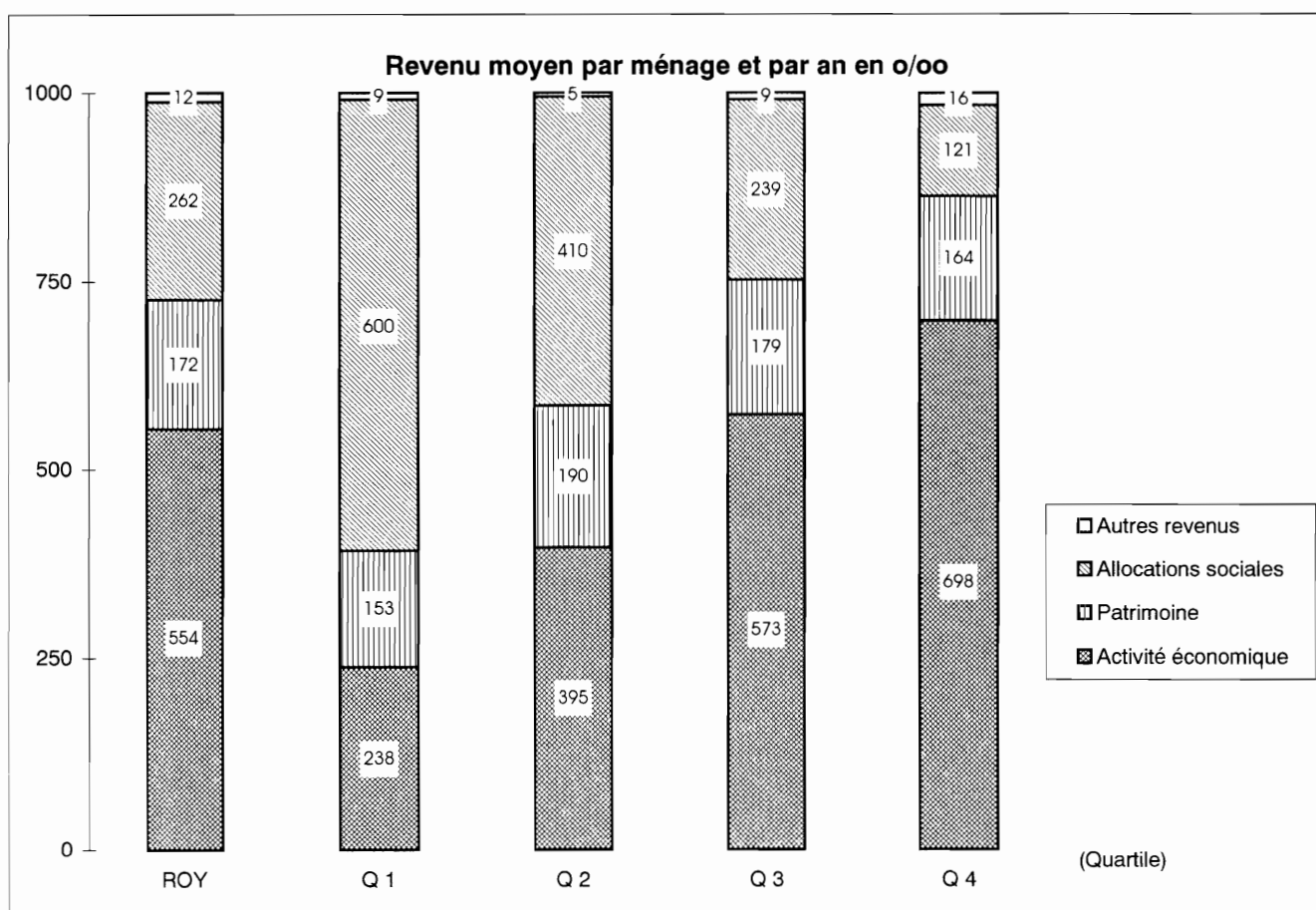
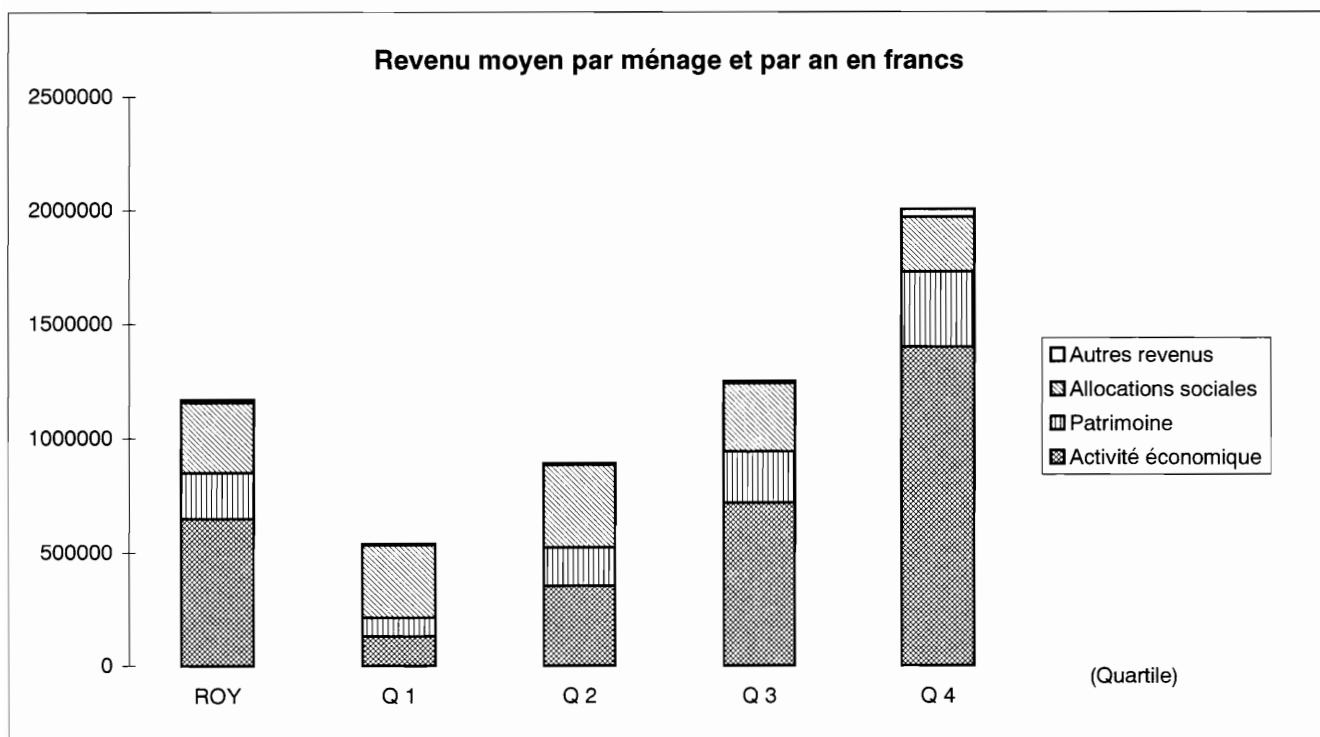
Code produit	Libellé du produit	Total	Quartile 1	Quartile 2	Quartile 3	Quartile 4
43	GROS APPAREILS MENAGERS	12.137	5.834	10.313	12.720	19.680
4311	Appareils de chauffage, cuisinières	2.213	1.054	1.539	2.466	3.792
4312	Chauffe-eau et appareils électro-ménagers	7.861	3.933	7.118	8.042	12.351
4321	Réparations et pièces de rechange du 43	2.063	847	1.656	2.212	3.538
44	VAISSELLE ET USTENSILES MENAGERS	3.384	1.415	2.658	3.520	5.941
4411	Verrerie, vaisselle et couverts	1.434	553	1.088	1.661	2.434
4412	Ustensiles de ménage durables	1.894	807	1.562	1.799	3.407
4421	Réparations du 44	56	55	8	60	101
45	OUTILLAGE POUR LA MAISON ET LE JARDIN	4.156	1.170	2.810	4.441	8.202
4511	Gros outillage	1.311	258	820	1.642	2.524
4521	Petit outillage et accessoires divers	2.845	912	1.990	2.799	5.678
46	ENTRETIEN DE L'HABITATION	19.282	10.220	15.720	19.591	31.597
4611	Produits de nettoyage et d'entretien	7.309	4.595	6.411	8.321	9.910
4619	Autres articles ménagers non durables	3.460	1.854	2.681	4.058	5.246
4621	Services domestiques	5.030	1.838	3.714	4.093	10.476
4631	Blanchissage et teinturerie	1.471	1.142	1.359	1.345	2.038
4639	Autres services pour l'habitation	2.013	792	1.555	1.775	3.928
5	DEPENSES DE SANTE	44.947	28.953	41.186	50.544	59.103
51	PRODUITS PHARMACEUTIQUES	12.837	9.346	13.451	13.377	15.171
5101	Médicaments	12.499	9.233	13.161	12.920	14.682
5102	Autres produits pharmaceutiques, relatifs à la santé	338	113	291	457	489
52	APPAREILS THERAPEUTIQUES	3.880	2.157	3.623	4.239	5.500
5201	Appareils et matériel thérapeutiques	3.677	2.074	3.521	4.029	5.085
5202	Location et réparations du 52	202	83	102	210	415
53	SECTEUR MEDICAL ET PARA-MEDICAL	23.236	15.003	20.158	26.121	31.664
5301	Honoraires des médecins	18.128	11.754	15.829	20.283	24.645
5302	Contrôles et analyses, honoraires para-médicaux	5.109	3.248	4.329	5.838	7.019
54	HOPITAUX ET ASSIMILES	4.994	2.448	3.954	6.806	6.768
5401	Services des hôpitaux	4.994	2.448	3.954	6.806	6.768
6	TRANSPORTS ET COMMUNICATIONS	125.486	45.865	91.955	134.408	229.717
61	ACHAT DE VEHICULE	42.063	5.604	23.349	42.668	96.632
6101	Achat de voitures	40.202	5.174	22.230	39.729	93.674
6102	Achat de véhicules à deux roues	1.862	430	1.120	2.939	2.958
62	DEPENSES D'UTILISATION DE VEHICULES	58.705	22.776	46.608	65.639	99.795
6211	Pièces détachées et accessoires	3.826	1.254	2.994	4.407	6.651
6221	Carburant	28.759	12.276	23.821	32.120	46.819
6222	Lubrifiant et antigel	226	83	177	204	440
6231	Entretien et réparations (pièces incluses)	14.692	5.088	11.136	16.219	26.326
6241	Location de garages ou de véhicules	2.252	716	1.345	2.305	4.640
6242	Autres frais et taxes de roulage	8.949	3.359	7.136	10.384	14.918

Code produit	Libellé du produit	Total	Quartile 1	Quartile 2	Quartile 3	Quartile 4
63	SERVICES DE TRANSPORT	7.821	5.480	6.366	7.624	11.814
6301	Transport par chemin de fer (SNCB)	2.728	1.706	1.948	2.544	4.712
6302	Transport par autobus vicinaux	1.261	1.026	1.108	1.350	1.560
6303	Transport urbain (tram, bus, métro)	868	1.143	735	672	923
6304	Autres services de transport	2.288	1.358	2.160	2.182	3.451
6305	Frais divers	275	86	164	422	428
6309	Transport par bus s.s.	402	161	251	454	741
64	POSTES ET TELECOMMUNICATIONS	16.897	12.005	15.632	18.475	21.476
6401	Services des postes	861	410	727	1.047	1.261
6402	Téléphone (appareils)	463	122	357	519	854
6403	Téléphone (communications)	15.573	11.474	14.548	16.909	19.361
7	CULTURE, LOISIRS ET ENSEIGNEMENT	81.032	37.821	60.618	87.610	138.079
71	APPAREILS ET ACCESSOIRES	33.351	14.072	24.089	36.829	58.414
7111	Appareils électro-acoustiques	1.853	575	1.502	1.938	3.398
7112	Télévisions et magnétoscopes	2.787	1.588	2.181	2.942	4.435
7113	Accessoires du 711.1 et 711.2	181	145	99	202	278
7114	Réparations et locations du 711.1 et 711.2	485	338	390	575	636
7121	Appareils photographiques et optiques	880	161	433	1.013	1.913
7131	Matériel de traitement de l'information	3.553	800	1.196	3.833	8.382
7141	Instruments de musique	351	75	256	281	793
7142	Autres biens importants de loisir	505	25	271	549	1.173
7143	Réparations et locations du 714.1 et 2	262	28	49	364	606
7151	Jouets, articles de sport et de camping	5.835	1.956	4.170	6.257	10.955
7152	Réparations et locations du 715.1	426	267	151	500	785
7161	Films photo, CD, cassettes vidéo, ...	4.015	2.078	2.934	4.446	6.600
7162	Location de CD, cassettes vidéo, ...	229	69	192	297	359
7171	Fleurs et plantes	5.747	2.072	4.115	6.568	10.233
7172	Animaux d'agrément	4.263	2.853	3.973	4.974	5.252
7173	Agriculture et élevage comme hobby	1.117	760	1.174	858	1.677
7174	Location, entretien du 717	864	282	1.003	1.231	940
72	SERVICES CULTURELS ET SPORTIFS	24.562	13.171	19.799	26.485	38.792
7201	Redevance radio-TV, TV payante	9.189	7.480	8.893	10.076	10.309
7202	Droits d'entrée et autres dépenses sportives	3.114	730	1.666	3.268	6.790
7203	Musées, spectacles et similaires	3.458	1.392	2.568	3.711	6.160
7204	Jeux, paris, permis de chasse ou de pêche	4.928	2.898	4.524	5.385	6.906
7205	Autres services de loisirs	1.690	528	1.200	1.944	3.088
7206	Argent de poche	2.183	142	947	2.102	5.539
73	PRESSE, LIBRAIRIE ET PAPETERIE	15.160	8.518	13.123	15.758	23.239
7301	Journaux et périodiques	7.267	4.815	7.296	7.612	9.346
7302	Livres	4.287	2.122	3.439	4.387	7.200
7303	Articles de papeterie et de dessin	2.711	1.210	1.690	2.812	5.134
7304	Autres (cartes, calendriers, ...)	894	371	698	947	1.559
74	ENSEIGNEMENT	7.959	2.059	3.607	8.537	17.634
7401	Frais scolaires	6.245	1.344	2.791	6.766	14.077
7402	Internats, repas à la cantine, ...	1.715	715	815	1.771	3.557

Code produit	Libellé du produit	Total	Quartile 1	Quartile 2	Quartile 3	Quartile 4
8	AUTRES BIENS ET SERVICES	181.937	80.983	142.738	197.162	306.863
81	SOINS CORPORELS	20.032	9.724	17.281	22.370	30.752
8111	Services de salons de coiffure	8.091	4.809	7.714	8.868	10.974
8112	Autres services d'esthétique corporelle	1.174	654	1.242	1.019	1.780
8121	Produits pour soins corporels	7.296	3.196	5.932	7.933	12.122
8122	Articles non électriques	3.014	929	2.121	3.718	5.289
8123	Appareils électriques	457	135	272	833	587
82	ARTICLES PERSONNELS n.d.a.	4.862	1.914	3.118	5.645	8.770
8211	Bijouterie et horlogerie	2.782	1.285	1.839	3.172	4.834
8221	Maroquinerie et autres effets personnels	2.079	629	1.279	2.473	3.936
83	DEPENSES DANS LE SECTEUR HORECA	48.964	23.350	37.958	55.339	79.210
8311	Restaurants et cafés	44.627	22.187	34.944	50.434	70.942
8321	Hôtels et services analogues de logement	4.338	1.163	3.015	4.904	8.268
84	VOYAGES TOURISTIQUES	33.202	10.909	25.003	34.821	62.077
8401	Voyages "tout compris" en Belgique	6.783	2.862	5.275	6.802	12.193
8402	Dépenses de vacances à l'Etranger	26.420	8.047	19.727	28.019	49.884
85	SERVICES FINANCIERS, ASSURANCES	48.937	22.240	38.608	51.453	83.447
8511	Services bancaires (y compris C.C.P.)	2.459	1.243	2.051	2.373	4.171
8521	Assurance vie	9.556	2.082	5.397	8.887	21.859
8522	Assurance liée au logement	7.994	4.696	7.100	8.427	11.754
8523	Assurance liée à la santé	5.403	3.788	4.645	5.267	7.910
8524	Assurance liée au transport	19.681	8.651	16.586	22.968	30.519
8525	Autres assurances	3.844	1.780	2.831	3.531	7.235
86	AUTRES SERVICES n.d.a.	17.204	8.433	12.251	17.250	30.884
8601	Autres services n.d.a.	11.708	4.877	7.993	11.877	22.085
8602	Droits de succession, amendes, taxes	5.496	3.555	4.258	5.373	8.799
87	CONSOMMATION NON PRECISEE	8.735	4.413	8.518	10.285	11.723
8701	Consommation non précisée	8.735	4.413	8.518	10.285	11.723

Revenu moyen par ménage et par an selon les quartiles de revenus.

Royaume

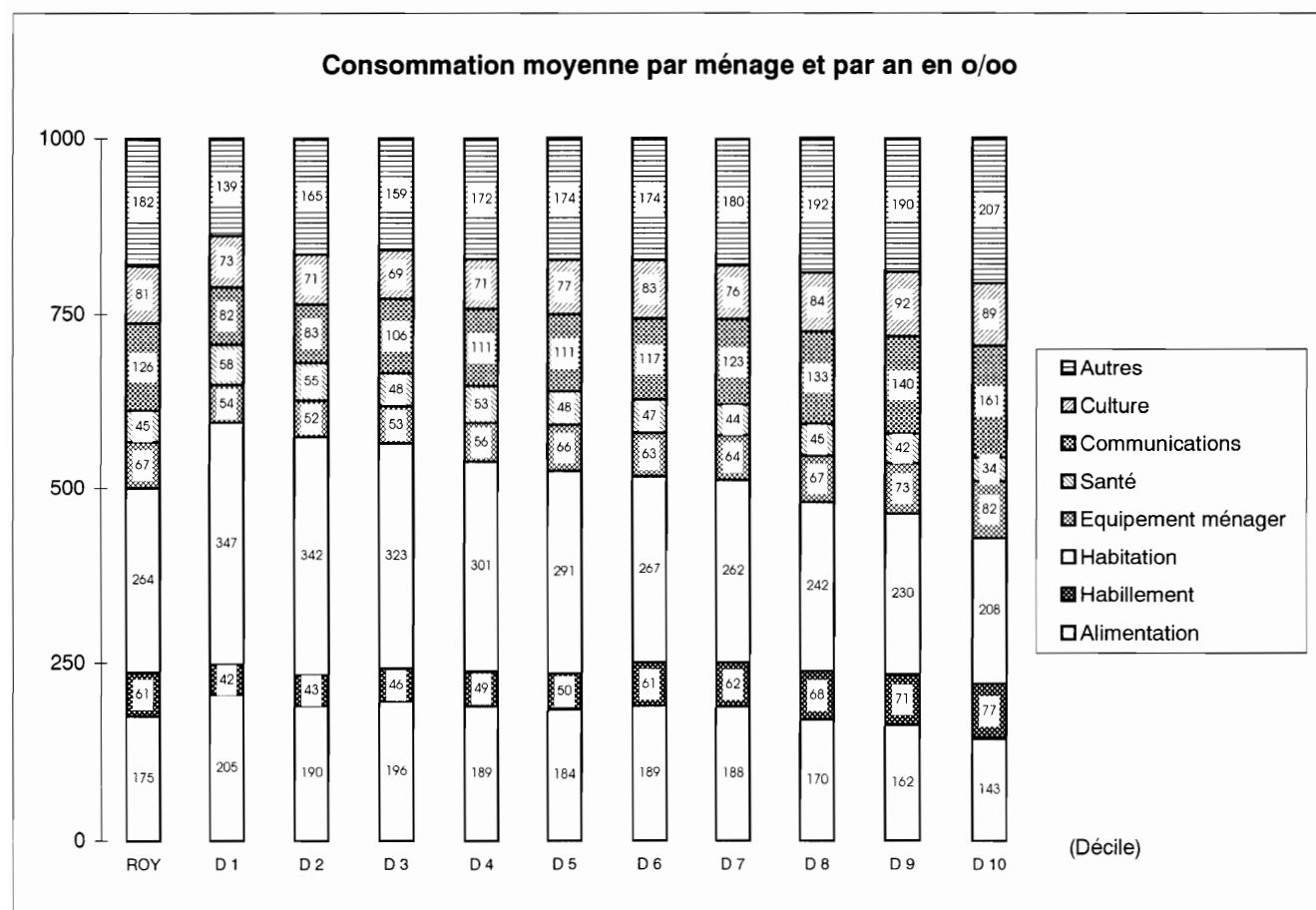
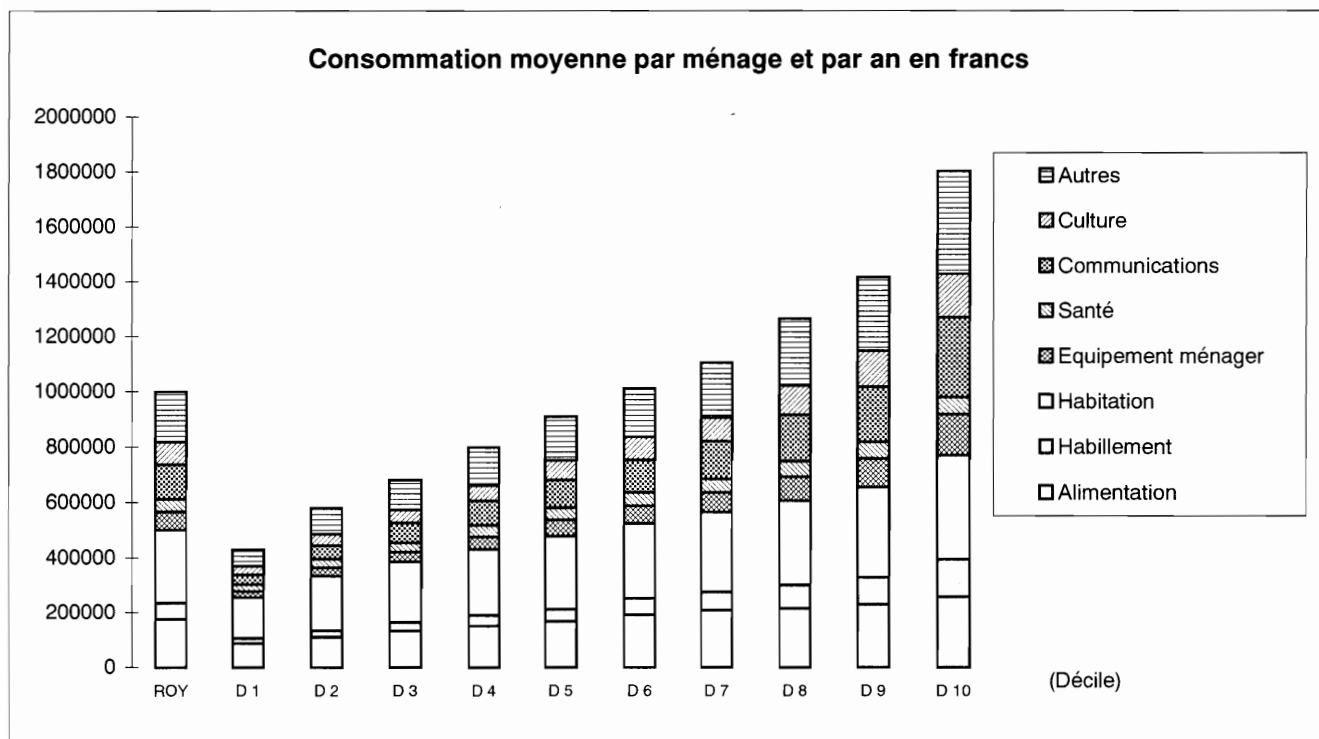


T030 Montant moyen des revenus par ménage, par an et par quartile de revenus (en francs)
Royaume

Code revenu	Libellé du revenu	Revenu moyen par ménage et par an				
		Royaume	Quartile 1	Quartile 2	Quartile 3	Quartile 4
	REVENUS DISPONIBLES	1.163.433	524.295	868.868	1.244.178	2.016.393
1	PROVENANT DE L'ACTIVITE ECONOMIQUE	648.436	127.672	351.541	716.538	1.397.992
11	Provenant de l'activité principale	624.224	115.723	337.457	692.113	1.351.602
111	Revenus résultant d'une activité salariée	422.388	86.374	239.478	517.899	845.800
112	Pécule de vacances	30.365	8.423	20.563	45.603	46.871
113	Autres rémunérations du travail	35.354	5.826	17.852	34.249	83.490
114	Revenus cédés au ménage par un membre salarié	12.904	4.068	21.792	13.654	12.103
115	Revenus provenant d'une activité indépendante	123.213	11.031	37.773	80.709	363.339
12	Avantages en nature	3.779	466	1.835	3.238	9.576
121	accordés par l'employeur	2.387	297	1.391	1.554	6.304
122	provenant de l'activité indépendante	1.392	169	443	1.684	3.272
13	Provenant d'activités accessoires	20.433	11.483	12.249	21.187	36.814
131	Autoconsommation	2.029	851	2.477	2.594	2.195
132	Autres revenus de l'activité accessoire	18.404	10.632	9.772	18.593	34.619
2	PROVENANT DU PATRIMOINE	200.834	82.129	168.700	223.661	328.846
21	Revenus nets de biens immobiliers	171.326	73.858	149.350	190.280	271.817
211	Revenus bruts en espèces	33.999	8.343	19.346	28.218	80.088
212	Revenus fictifs du logement occupé par le propriétaire	150.727	70.690	138.780	174.736	218.704
213	à déduire: précompte immobilier	-11.843	-5.170	-8.415	-12.283	-21.505
214	à déduire charges relatives aux biens loués	-1.556	-5	-360	-391	-5.469
22	Revenus nets de biens mobiliers	29.508	8.271	19.349	33.382	57.029
3	PROVENANT D'ALLOCATIONS SOCIALES	306.808	321.695	364.167	298.233	243.137
31	Pensions	180.971	215.928	252.756	163.952	91.246
32	Allocations de chômage	49.640	59.618	63.664	46.119	29.157
33	Indemnités pour incapacité de travail	16.567	16.178	14.535	20.338	15.218
34	Allocations familiales et primes	42.345	11.866	20.310	52.020	85.186
35	Versements par la mutuelle	11.593	7.009	10.836	12.526	16.000
36	Autres allocations sociales	5.692	11.095	2.066	3.279	6.329
4	AUTRES REVENUS TRANSFERES	13.512	5.006	4.841	11.237	32.964
41	Transferts entre familles	-2.564	559	-3.290	-2.821	-4.703
411	Rentes alimentaires et autres rentes reçues	5.365	5.774	5.841	5.059	4.788
412	à déduire: rentes alimentaires versées	-7.929	-5.215	-9.130	-7.880	-9.491
42	Indemnités reçues des assurances	12.801	2.202	5.684	11.297	32.021
421	Assurances vie: capitaux et rentes reçus	4.248	744	1.845	3.870	10.533
422	Autres assurances: indemnités reçues	8.553	1.459	3.839	7.427	21.488
43	Autres revenus transférés	3.275	2.244	2.447	2.762	5.646
431	Autres recettes	3.738	2.441	2.747	3.269	6.495
432	à déduire: recettes trop perçues et argent perdu	-463	-197	-300	-507	-849
5	CHARGES RELATIVES AUX REVENUS	-6.156	-12.206	-20.381	-5.491	13.454
51	Ajustements d'impôts	-6.156	-12.206	-20.381	-5.491	13.454

TABLEAU 04 STRUCTURE DU BUDGET PAR DECILE DE REVENUS

Consommation moyenne par ménage et par an selon les déciles de revenus.
Royaume



T040 Consommation des ménages par décile de revenus (en francs)
Royaume.

Code produit	Libellé du produit	Consommation moyenne par ménage et par an					
		Total	Décile 1	Décile 2	Décile 3	Décile 4	Décile 5
0	CONSOMMATION TOTALE	999.668	427.810	579.823	681.483	798.622	910.149
1	ALIMENTATION, BOISSONS ET TABAC	174.797	87.611	109.871	133.285	150.803	167.075
11	PRODUITS ALIMENTAIRES	133.878	62.433	81.507	102.182	112.561	128.003
1111	Riz et flocons de riz	387	195	176	217	202	385
1112	Farines et semoules	333	200	137	252	243	336
1113	Pâtes alimentaires	931	479	570	681	691	821
1114	Pains et petits pains	10.377	5.195	6.251	8.661	8.867	10.416
1115	Couques, pâtisseries, biscuits	9.759	3.881	6.119	6.686	8.056	8.681
1116	Céréales, fécule, couscous, ...	1.320	359	806	934	820	739
1121	Viande fraîche et surgelée	21.196	10.374	13.479	18.044	18.625	20.177
1125	Charcuterie et abats	16.731	7.401	10.414	13.148	14.584	16.282
1126	Viandes préparées, jus de viande	1.135	579	665	920	991	920
1132	Poissons, crustacés frais	5.115	2.795	3.092	3.779	4.243	5.003
1133	Poissons, crustacés surgelés	1.321	841	785	877	1.128	1.278
1134	Poissons, crustacés en conserves	899	679	848	631	1.023	792
1135	Poissons salés, séchés ou fumés	480	245	239	386	376	409
1136	Poissons préparés	995	404	548	728	657	971
1141	Lait et produits laitiers, sauf fromages	7.225	3.594	4.784	5.236	5.622	6.851
1142	Fromages	8.965	3.919	4.975	6.239	7.631	8.365
1143	Oeufs	1.089	747	819	938	990	1.042
1151	Beurre	1.570	1.076	1.460	1.415	1.536	1.822
1152	Margarine	1.494	806	1.046	1.225	1.433	1.493
1153	Graisses alimentaires	179	87	102	137	133	244
1154	Huiles	756	529	614	537	639	782
1162	Fruits frais et surgelés	8.468	3.685	5.206	6.666	7.334	8.776
1164	Fruits en conserves	460	166	262	292	385	416
1165	Fruits séchés et confits, noix	443	198	182	253	347	334
1172	Légumes frais	7.101	3.004	4.443	5.180	6.157	7.906
1173	Légumes surgelés	575	345	375	427	469	480
1174	Légumes en conserves	1.380	668	844	1.093	1.064	1.414
1175	Légumes secs	25	14	25	22	20	25
1178	Pommes de terre	3.564	1.779	2.233	3.230	3.345	3.485
1181	Sucre	666	471	461	665	624	561
1182	Miel, confiture et purée de fruits	1.025	727	620	784	987	916
1183	Chocolat, crème glacée, confiserie	7.661	2.895	3.748	4.680	6.491	6.737
1191	Condiments et sauces	1.974	899	1.184	1.430	1.647	1.722
1192	Plats préparés, soupes, ...	7.861	3.134	3.983	5.619	5.066	7.094
1193	Alimentation pour bébés ou n.d.a.	419	64	13	170	133	327
12	BOISSONS	30.952	15.142	19.139	22.466	27.456	29.139
1211	Café	3.166	1.887	2.465	2.711	3.433	2.986
1212	Thé, tisanes, cacao	446	217	273	453	351	478
1221	Boissons non alcoolisées	10.517	4.503	5.817	7.553	8.767	10.250
1231	Spiritueux	2.420	1.042	2.022	1.694	2.514	2.358
1232	Vins et apéritifs (maxim. 23 degrés)	9.747	4.830	5.115	6.242	8.515	8.735
1233	Bière	4.655	2.664	3.446	3.813	3.877	4.332

Consommation moyenne par ménage et par an					Libellé du produit	Code produit
Décile 6	Décile 7	Décile 8	Décile 9	Décile 10		
1.012.022	1.103.994	1.264.909	1.415.881	1.801.991	CONSOMMATION TOTALE	0
190.879	207.628	214.500	229.175	257.139	ALIMENTATION, BOISSONS ET TABAC	1
148.173	157.538	165.270	181.307	199.803	PRODUITS ALIMENTAIRES	11
459	376	519	838	501	Riz et flocons de riz	1111
382	416	467	342	558	Farines et semoules	1112
1.109	1.105	1.179	1.238	1.437	Pâtes alimentaires	1113
12.212	12.430	12.910	13.527	13.302	Pains et petits pains	1114
10.125	12.149	12.606	13.704	15.579	Couques, pâtisseries, biscuits	1115
1.307	1.458	2.117	2.103	2.556	Céréales, fécule, couscous, ...	1116
23.224	24.983	25.337	27.187	30.530	Viande fraîche et surgelée	1121
18.951	20.144	20.919	22.163	23.305	Charcuterie et abats	1125
1.340	1.271	1.713	1.469	1.485	Viandes préparées, jus de viande	1126
6.247	5.412	5.589	6.458	8.535	Poissons, crustacés frais	1132
948	1.562	1.596	1.768	2.426	Poissons, crustacés surgelés	1133
1.142	879	1.047	929	1.017	Poissons, crustacés en conserves	1134
697	381	533	626	904	Poissons salés, séchés ou fumés	1135
985	1.231	1.318	1.491	1.615	Poissons préparés	1136
7.594	8.448	8.889	10.020	11.211	Lait et produits laitiers, sauf fromages	1141
9.770	10.247	10.899	12.626	14.975	Fromages	1142
1.071	1.205	1.296	1.344	1.443	Oeufs	1143
1.530	1.453	1.677	1.833	1.898	Beurre	1151
1.718	2.095	1.693	1.717	1.717	Margarine	1152
203	248	268	231	135	Graisses alimentaires	1153
782	760	1.010	908	995	Huiles	1154
9.457	9.431	10.603	11.162	12.365	Fruits frais et surgelés	1162
426	630	612	675	731	Fruits en conserves	1164
338	596	624	699	856	Fruits séchés et confits, noix	1165
8.055	8.215	8.320	10.232	9.501	Légumes frais	1172
541	567	684	866	998	Légumes surgelés	1173
1.586	1.902	1.449	1.986	1.790	Légumes en conserves	1174
33	30	25	40	21	Légumes secs	1175
3.791	4.286	4.600	4.270	4.618	Pommes de terre	1178
765	842	753	754	760	Sucre	1181
1.245	1.067	1.216	1.343	1.348	Miel, confiture et purée de fruits	1182
8.736	10.037	9.924	10.641	12.720	Chocolat, crème glacée, confiserie	1183
1.981	2.568	2.482	2.802	3.027	Condiments et sauces	1191
8.862	8.879	9.475	12.527	13.968	Plats préparés, soupes, ...	1192
559	233	921	789	978	Alimentation pour bébés ou n.d.a.	1193
32.627	36.618	38.508	38.815	49.613	BOISSONS	12
3.879	3.800	3.536	3.148	3.820	Café	1211
426	501	556	609	600	Thé, tisanes, cacao	1212
10.861	13.282	14.056	14.141	15.937	Boissons non alcoolisées	1221
2.447	3.210	3.267	3.193	2.454	Spiritueux	1231
10.482	9.842	11.563	12.314	19.835	Vins et apéritifs (maxim. 23 degrés)	1232
4.532	5.983	5.530	5.410	6.967	Bière	1233

Code produit	Libellé du produit	Total	Décile 1	Décile 2	Décile 3	Décile 4	Décile 5
13	TABAC	9.966	10.036	9.225	8.637	10.785	9.933
1301	Tabac, cigarettes, cigares	9.966	10.036	9.225	8.637	10.785	9.933
2	ARTICLES D'HABILLEMENT ET CHAUSSURES	61.145	18.046	24.624	31.256	38.904	45.482
21	ARTICLES D'HABILLEMENT	50.130	14.092	19.231	25.178	32.526	36.384
2111	Tissus d'habillement	797	693	481	438	530	904
2121	Vêtements pour hommes (plus de 15 ans)	11.811	3.417	3.995	6.581	7.228	8.898
2122	Vêtements pour dames (plus de 15 ans)	16.287	5.441	6.910	8.085	12.544	12.600
2123	Vêtements pour garçons (3 - 14 ans)	3.618	379	1.146	1.198	941	1.807
2124	Vêtements pour filles (3 - 14 ans)	4.332	668	1.612	2.247	1.751	1.858
2125	Vêtements sans spécifications	9.515	2.485	3.914	4.859	6.806	7.283
2128	Vêtements pour bébés (0 - 2 ans)	1.582	186	388	480	629	1.364
2131	Accessoires vestimentaires	1.221	319	370	524	753	948
2132	Tissus, laines et articles de mercerie	677	469	198	624	996	533
2141	Façon et réparations du 21	213	33	143	142	305	108
2142	Frais de location du 21	77	0	76	0	44	82
22	CHAUSSURES	11.015	3.954	5.393	6.078	6.378	9.098
2211	Chaussures (y.c. bottes) pour hommes	3.096	1.313	1.212	2.095	1.485	2.913
2212	Chaussures (y.c. bottes) pour dames	4.341	2.010	3.081	2.604	3.203	4.157
2213	Chaussures (y.c. bottes) pour garçons	1.435	139	246	394	695	718
2214	Chaussures (y.c. bottes) pour filles	1.227	112	489	419	528	759
2215	Chaussures (y.c. bottes) sans spécifications	242	73	82	100	37	68
2218	Chaussures pour bébés (0 - 2 ans)	180	13	35	174	113	160
2221	Réparations du 22	394	274	222	260	230	252
2222	Accessoires du 22	100	19	25	32	87	70
3	HABITATION PRINCIPALE OU SECONDAIRE	263.866	148.539	198.375	220.277	240.467	264.549
31	LOYERS BRUTS	211.923	118.770	158.350	175.825	194.338	214.270
3111	Loyers réels de logements et de terrains	41.680	75.142	62.037	51.750	50.026	33.228
3112	Loyers imputés aux propriétaires	152.276	37.714	85.497	112.917	129.201	166.805
3113	Frais d'entretien courant	13.615	2.751	6.170	7.537	9.296	9.748
3114	Charges locatives	4.352	3.164	4.647	3.621	5.815	4.489
32	CHAUFFAGE, ECLAIRAGE ET EAU	51.942	29.769	40.025	44.452	46.130	50.279
3231	Combustibles liquides	7.664	3.349	5.481	6.246	7.009	9.198
3241	Combustibles solides, autres combustibles	950	786	1.420	1.273	893	945
3261	Frais de consommation d'eau	3.940	1.785	2.455	2.631	3.036	3.881
3291	Electricité et gaz	39.389	23.849	30.668	34.302	35.192	36.255
4	MEUBLES, APPAREILS MENAGERS	66.460	23.179	29.889	36.235	44.467	59.654
41	MEUBLES ET ACCESSOIRES FIXES	21.382	5.689	7.307	8.674	11.768	17.094
4111	Meubles	16.048	3.864	4.567	6.710	8.576	12.551
4112	Revêtements de sol, tapis	1.780	633	638	637	1.079	1.181
4113	Objets décoratifs, lustrerie	3.352	1.033	1.810	1.313	1.981	3.037
4121	Réparations et accessoires du 41	202	158	291	14	131	323
42	ARTICLES DE MENAGE EN TEXTILE	6.119	2.014	2.159	3.873	4.978	4.520
4211	Articles de ménage en textile	5.930	2.014	2.155	3.827	4.699	4.386
4221	Réparations du 42	190	0	4	46	279	135

Décile 6	Décile 7	Décile 8	Décile 9	Décile 10	Libellé du produit	Code produit
10.079	13.472	10.722	9.053	7.723	TABAC	13
10.079	13.472	10.722	9.053	7.723	Tabac, cigarettes, cigares	1301
61.481	68.120	85.479	100.069	137.990	ARTICLES D'HABILLEMENT ET CHAUSSURES	2
49.885	55.272	70.029	83.314	115.388	ARTICLES D'HABILLEMENT	21
1.020	866	742	1.087	1.209	Tissus d'habillement	2111
12.922	12.804	15.637	19.779	26.854	Vêtements pour hommes (plus de 15 ans)	2121
16.854	16.732	24.676	24.411	34.620	Vêtements pour dames (plus de 15 ans)	2122
3.930	3.500	6.157	7.472	9.645	Vêtements pour garçons (3 - 14 ans)	2123
3.634	5.201	5.871	8.602	11.873	Vêtements pour filles (3 - 14 ans)	2124
7.671	11.669	12.462	15.335	22.661	Vêtements sans spécifications	2125
2.457	1.948	1.866	3.130	3.374	Vêtements pour bébés (0 - 2 ans)	2128
740	1.598	1.507	2.112	3.335	Accessoires vestimentaires	2131
498	792	739	828	1.096	Tissus, laines et articles de mercerie	2132
154	153	262	307	523	Façon et réparations du 21	2141
6	8	111	250	197	Frais de location du 21	2142
11.596	12.848	15.449	16.756	22.602	CHAUSSURES	22
3.614	3.627	4.480	4.624	5.597	Chaussures (y.c. bottes) pour hommes	2211
4.303	4.400	5.471	5.601	8.585	Chaussures (y.c. bottes) pour dames	2212
1.373	1.795	2.344	2.901	3.744	Chaussures (y.c. bottes) pour garçons	2213
1.298	1.821	1.960	1.977	2.903	Chaussures (y.c. bottes) pour filles	2214
258	455	346	598	403	Chaussures (y.c. bottes) sans spécifications	2215
295	117	242	349	303	Chaussures pour bébés (0 - 2 ans)	2218
388	442	398	582	888	Réparations du 22	2221
66	189	209	124	179	Accessoires du 22	2222
270.698	289.139	306.315	325.401	374.896	HABITATION PRINCIPALE OU SECONDAIRE	3
217.423	229.919	245.531	261.151	303.657	LOYERS BRUTS	31
31.969	31.378	26.901	21.822	32.547	Loyers réels de logements et de terrains	3111
164.899	181.391	192.912	212.768	238.658	Loyers imputés aux propriétaires	3112
16.142	14.945	21.247	21.656	26.661	Frais d'entretien courant	3113
4.413	2.206	4.470	4.904	5.791	Charges locatives	3114
53.275	59.220	60.784	64.250	71.239	CHAUFFAGE, ECLAIRAGE ET EAU	32
7.260	9.130	8.155	9.212	11.597	Combustibles liquides	3231
880	985	787	811	721	Combustibles solides, autres combustibles	3241
3.819	4.466	4.637	6.411	6.276	Frais de consommation d'eau	3261
41.317	44.640	47.205	47.816	52.645	Electricité et gaz	3291
64.190	70.547	84.961	103.559	147.914	MEUBLES, APPAREILS MENAGERS	4
20.061	22.355	28.099	34.782	57.991	MEUBLES ET ACCESSOIRES FIXES	41
15.178	17.791	21.289	27.645	42.313	Meubles	4111
1.727	1.317	1.913	2.143	6.530	Revêtements de sol, tapis	4112
3.028	3.021	4.748	4.561	8.984	Objets décoratifs, lustrerie	4113
128	226	148	433	165	Réparations et accessoires du 41	4121
6.656	6.466	8.697	8.756	13.074	ARTICLES DE MENAGE EN TEXTILE	42
6.500	6.227	8.346	8.456	12.688	Articles de ménage en textile	4211
156	239	351	300	386	Réparations du 42	4221

Code produit	Libellé du produit	Total	Décile 1	Décile 2	Décile 3	Décile 4	Décile 5
43	GROS APPAREILS MENAGERS	12.137	5.245	6.224	7.346	8.582	12.969
4311	Appareils de chauffage, cuisinières	2.213	1.261	1.161	1.049	1.038	1.975
4312	Chauffe-eau et appareils électro-ménagers	7.861	3.178	4.454	5.038	6.146	8.810
4321	Réparations et pièces de rechange du 43	2.063	807	609	1.259	1.398	2.184
44	VAISSELLE ET USTENSILES MENAGERS	3.384	1.063	1.331	2.328	2.357	3.104
4411	Verrerie, vaisselle et couverts	1.434	382	467	1.078	654	1.521
4412	Ustensiles de ménage durables	1.894	592	839	1.228	1.681	1.583
4421	Réparations du 44	56	89	25	23	21	0
45	OUTILLAGE POUR LA MAISON ET LE JARDIN	4.156	812	1.512	1.721	3.234	2.671
4511	Gros outillage	1.311	163	345	314	1.152	719
4521	Petit outillage et accessoires divers	2.845	648	1.167	1.407	2.082	1.952
46	ENTRETIEN DE L'HABITATION	19.282	8.357	11.356	12.293	13.548	19.296
4611	Produits de nettoyage et d'entretien	7.309	3.453	5.287	5.618	5.996	7.162
4619	Autres articles ménagers non durables	3.460	1.503	2.048	2.141	2.748	2.897
4621	Services domestiques	5.030	1.407	2.144	2.641	1.895	5.790
4631	Blanchissage et teinturerie	1.471	1.472	844	1.173	1.316	1.447
4639	Autres services pour l'habitation	2.013	521	1.034	719	1.592	2.001
5	DEPENSES DE SANTE	44.947	24.877	32.015	32.584	42.200	43.671
51	PRODUITS PHARMACEUTIQUES	12.837	8.218	10.320	10.471	13.736	14.249
5101	Médicaments	12.499	8.121	10.177	10.319	13.426	13.941
5102	Autres produits pharmaceutiques, relatifs à la santé	338	98	142	152	310	308
52	APPAREILS THERAPEUTIQUES	3.880	1.508	2.269	2.799	3.498	4.375
5201	Appareils et matériel thérapeutiques	3.677	1.436	2.152	2.672	3.388	4.340
5202	Location et réparations du 52	202	72	117	127	110	35
53	SECTEUR MEDICAL ET PARA-MEDICAL	23.236	13.367	16.648	15.827	21.401	20.657
5301	Honoraires des médecins	18.128	10.196	13.027	12.685	16.374	16.675
5302	Contrôles et analyses, honoraires para-médicaux	5.109	3.171	3.621	3.142	5.028	3.982
54	HOPITAUX ET ASSIMILES	4.994	1.783	2.778	3.487	3.564	4.391
5401	Services des hôpitaux	4.994	1.783	2.778	3.487	3.564	4.391
6	TRANSPORTS ET COMMUNICATIONS	125.486	34.848	47.926	72.200	88.370	101.207
61	ACHAT DE VEHICULE	42.063	4.872	2.761	14.590	24.621	25.538
6101	Achat de voitures	40.202	4.775	2.295	13.567	23.126	24.747
6102	Achat de véhicules à deux roues	1.862	98	466	1.023	1.496	791
62	DEPENSES D'UTILISATION DE VEHICULES	58.705	14.079	26.336	39.876	43.208	49.960
6211	Pièces détachées et accessoires	3.826	980	917	2.457	2.724	3.542
6221	Carburant	28.759	7.387	14.366	21.200	22.336	24.953
6222	Lubrifiant et antigel	226	64	103	131	229	122
6231	Entretien et réparations (pièces incluses)	14.692	3.325	6.270	9.024	9.190	12.751
6241	Location de garages ou de véhicules	2.252	457	879	1.186	1.758	872
6242	Autres frais et taxes de roulage	8.949	1.866	3.800	5.879	6.971	7.720

Décile 6	Décile 7	Décile 8	Décile 9	Décile 10	Libellé du produit	Code produit
10.918	14.334	15.486	21.374	18.889	GROS APPAREILS MENAGERS	43
2.046	3.064	2.560	4.709	3.266	Appareils de chauffage, cuisinières	4311
6.846	9.060	10.630	12.848	11.598	Chauffe-eau et appareils électro-ménagers	4312
2.026	2.209	2.297	3.818	4.024	Réparations et pièces de rechange du 43	4321
3.664	3.683	3.810	5.572	6.925	VAISSELLE ET USTENSILES MENAGERS	44
1.607	1.793	1.880	2.580	2.376	Verrerie, vaisselle et couverts	4411
1.958	1.890	1.870	2.923	4.374	Ustensiles de ménage durables	4412
98	0	60	69	175	Réparations du 44	4421
3.881	4.965	6.011	7.412	9.340	OUTILLAGE POUR LA MAISON ET LE JARDIN	45
991	2.352	1.930	2.391	2.752	Gros outillage	4511
2.890	2.613	4.081	5.021	6.587	Petit outillage et accessoires divers	4521
19.010	18.744	22.858	25.663	41.696	ENTRETIEN DE L'HABITATION	46
8.178	8.769	8.557	9.206	10.866	Produits de nettoyage et d'entretien	4611
3.837	3.908	4.922	4.839	5.754	Autres articles ménagers non durables	4619
4.342	2.943	5.831	6.151	17.153	Services domestiques	4621
1.004	1.494	1.607	2.124	2.229	Blanchissage et teinturerie	4631
1.649	1.630	1.941	3.344	5.694	Autres services pour l'habitation	4639
47.440	48.955	56.556	59.987	61.180	DEPENSES DE SANTE	5
13.522	13.333	13.929	14.461	16.127	PRODUITS PHARMACEUTIQUES	51
13.131	12.706	13.583	14.162	15.424	Médicaments	5101
390	627	345	299	703	Autres produits pharmaceutiques, relatifs à la santé	5102
4.302	3.657	4.732	5.266	6.391	APPAREILS THERAPEUTIQUES	52
4.098	3.627	4.287	4.852	5.923	Appareils et matériel thérapeutiques	5201
204	30	446	414	467	Location et réparations du 52	5202
23.754	24.485	31.625	33.157	31.440	SECTEUR MEDICAL ET PARA-MEDICAL	53
18.542	19.243	24.869	25.244	24.423	Honoraires des médecins	5301
5.213	5.242	6.757	7.913	7.018	Contrôles et analyses, honoraires para-médicaux	5302
5.862	7.480	6.270	7.103	7.222	HOPITAUX ET ASSIMILES	54
5.862	7.480	6.270	7.103	7.222	Services des hôpitaux	5401
118.027	136.238	167.841	198.311	289.893	TRANSPORTS ET COMMUNICATIONS	6
33.022	43.510	60.086	76.670	134.962	ACHAT DE VEHICULE	61
30.375	40.237	57.200	73.900	131.796	Achat de voitures	6101
2.647	3.273	2.886	2.770	3.166	Achat de véhicules à deux roues	6102
59.390	67.496	77.817	91.268	117.615	DEPENSES D'UTILISATION DE VEHICULES	62
4.012	4.899	5.464	6.084	7.185	Pièces détachées et accessoires	6211
28.706	34.827	36.855	42.398	54.565	Carburant	6221
163	242	217	400	588	Lubrifiant et antigel	6222
14.602	15.516	20.257	25.106	30.882	Entretien et réparations (pièces incluses)	6231
2.306	1.737	2.838	3.649	6.833	Location de garages ou de véhicules	6241
9.601	10.276	12.186	13.631	17.562	Autres frais et taxes de roulage	6242

Code produit	Libellé du produit	Total	Décile 1	Décile 2	Décile 3	Décile 4	Décile 5
63	SERVICES DE TRANSPORT	7.821	5.564	5.880	4.089	5.659	8.423
6301	Transport par chemin de fer (SNCB)	2.728	1.810	1.899	1.056	1.554	2.816
6302	Transport par autobus vicinaux	1.261	903	1.116	914	928	1.474
6303	Transport urbain (tram, bus, métro)	868	1.434	996	688	711	866
6304	Autres services de transport	2.288	1.221	1.601	1.102	1.875	2.997
6305	Frais divers	275	89	77	118	286	53
6309	Transport par bus s.s.	402	108	191	210	305	217
64	POSTES ET TELECOMMUNICATIONS	16.897	10.333	12.949	13.645	14.881	17.286
6401	Services des postes	861	390	375	550	787	741
6402	Téléphone (appareils)	463	96	100	278	336	386
6403	Téléphone (communications)	15.573	9.847	12.474	12.818	13.757	16.160
7	CULTURE, LOISIRS ET ENSEIGNEMENT	81.032	31.306	41.393	47.267	56.320	69.811
71	APPAREILS ET ACCESSOIRES	33.351	10.881	16.048	17.709	21.862	28.903
7111	Appareils électro-acoustiques	1.853	425	704	675	1.642	1.750
7112	Télévisions et magnétoscopes	2.787	1.107	2.077	1.084	2.503	2.653
7113	Accessoires du 711.1 et 711.2	181	198	151	42	117	103
7114	Réparations et locations du 711.1 et 711.2	485	174	422	288	388	548
7121	Appareils photographiques et optiques	880	39	302	209	353	582
7131	Matériel de traitement de l'information	3.553	849	1.060	610	662	1.810
7141	Instruments de musique	351	14	1	218	14	580
7142	Autres biens importants de loisir	505	62	0	19	179	480
7143	Réparations et locations du 714.1 et 2	262	10	59	20	60	43
7151	Jouets, articles de sport et de camping	5.835	1.567	2.235	2.705	3.964	4.846
7152	Réparations et locations du 715.1	426	272	388	19	82	282
7161	Films photo, CD, cassettes vidéo, ...	4.015	1.545	2.656	2.392	2.711	3.226
7162	Location de CD, cassettes vidéo, ...	229	65	80	279	101	128
7171	Fleurs et plantes	5.747	1.558	2.079	2.896	4.590	4.344
7172	Animaux d'agrément	4.263	2.439	2.886	3.986	3.235	4.518
7173	Agriculture et élevage comme hobby	1.117	378	584	1.407	687	1.777
7174	Location, entretien du 717	864	179	364	860	574	1.235
72	SERVICES CULTURELS ET SPORTIFS	24.562	11.954	13.787	15.867	18.746	22.069
7201	Redevance radio-TV, TV payante	9.189	6.330	8.075	8.957	8.859	8.711
7202	Droits d'entrée et autres dépenses sportives	3.114	682	855	1.059	1.284	2.111
7203	Musées, spectacles et similaires	3.458	1.345	1.355	1.699	2.737	2.765
7204	Jeux, paris, permis de chasse ou de pêche	4.928	3.112	2.637	3.125	4.003	5.678
7205	Autres services de loisirs	1.690	476	594	563	1.098	1.589
7206	Argent de poche	2.183	9	271	464	764	1.215
73	PRESSE, LIBRAIRIE ET PAPETERIE	15.160	6.745	9.683	10.731	12.486	14.457
7301	Journaux et périodiques	7.267	4.159	5.237	6.098	6.698	8.087
7302	Livres	4.287	1.732	2.498	2.590	3.589	3.494
7303	Articles de papeterie et de dessin	2.711	618	1.455	1.606	1.468	2.103
7304	Autres (cartes, calendriers, ...)	894	237	494	437	731	772
74	ENSEIGNEMENT	7.959	1.725	1.874	2.960	3.225	4.382
7401	Frais scolaires	6.245	1.433	1.262	1.657	2.458	3.529
7402	Internats, repas à la cantine, ...	1.715	292	612	1.303	767	853

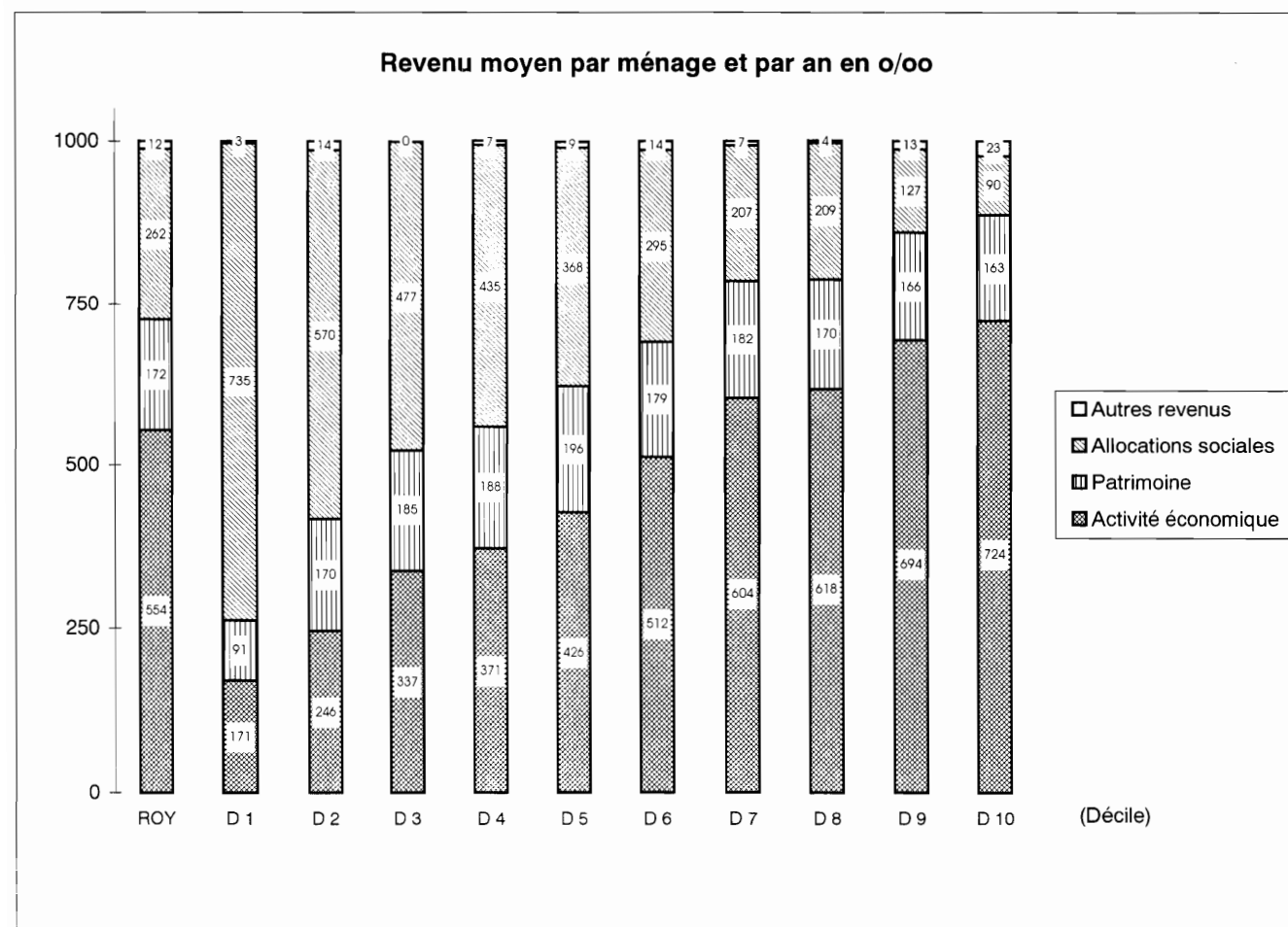
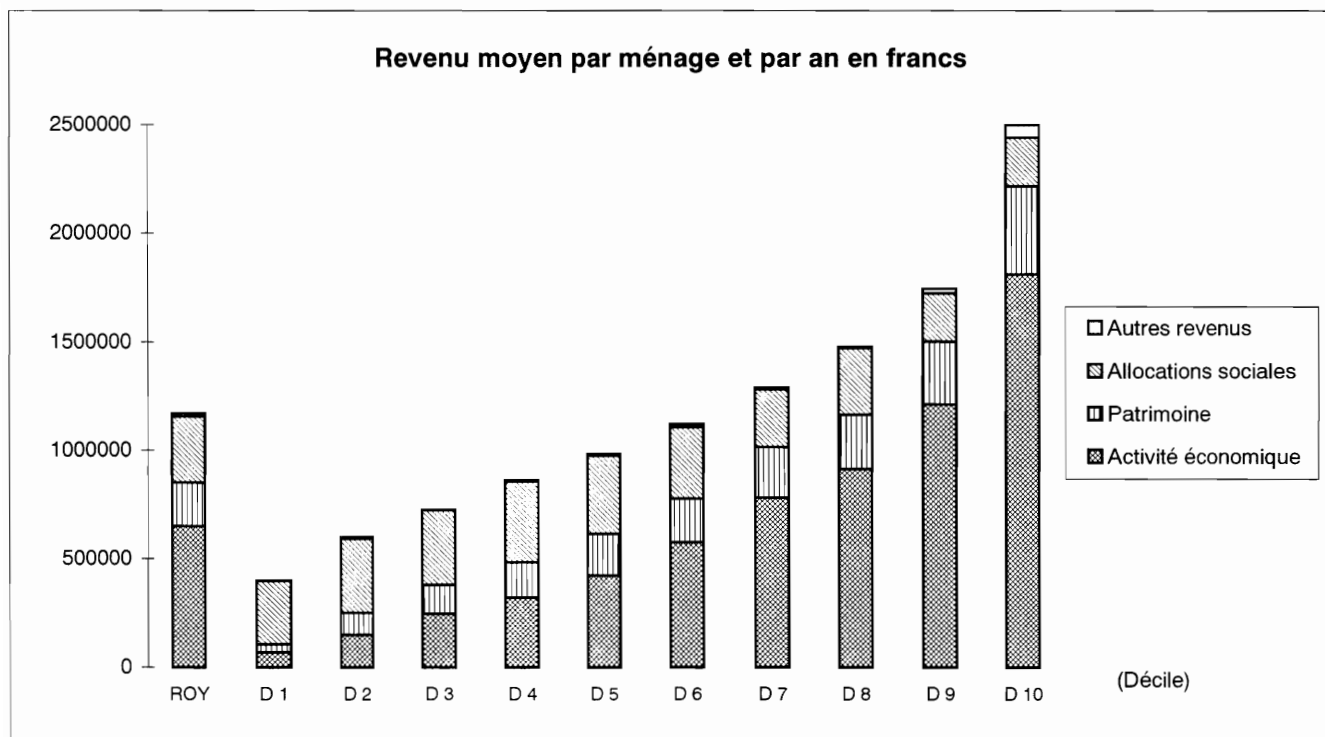
Décile 6	Décile 7	Décile 8	Décile 9	Décile 10	Libellé du produit	Code produit
7.778	6.866	9.720	11.416	12.818	SERVICES DE TRANSPORT	63
2.533	2.539	3.578	5.148	4.343	Transport par chemin de fer (SNCB)	6301
1.451	974	1.655	1.502	1.691	Transport par autobus vicinaux	6302
571	613	1.083	838	881	Transport urbain (tram, bus, métro)	6303
2.164	2.190	2.554	2.397	4.778	Autres services de transport	6304
534	187	419	362	623	Frais divers	6305
525	363	431	1.168	501	Transport par bus s.s.	6309
17.838	18.366	20.219	18.958	24.499	POSTES ET TELECOMMUNICATIONS	64
1.168	953	1.252	1.006	1.391	Services des postes	6401
485	538	684	612	1.114	Téléphone (appareils)	6402
16.185	16.875	18.283	17.340	21.993	Téléphone (communications)	6403
83.499	84.120	106.479	130.535	159.587	CULTURE, LOISIRS ET ENSEIGNEMENT	7
36.989	33.774	43.549	60.204	63.593	APPAREILS ET ACCESSOIRES	71
1.868	2.039	2.418	2.627	4.387	Appareils électro-acoustiques	7111
3.157	2.136	4.499	4.409	4.242	Télévisions et magnétoscopes	7112
263	129	395	319	93	Accessoires du 711.1 et 711.2	7113
501	521	637	669	698	Réparations et locations du 711.1 et 711.2	7114
1.008	925	1.350	2.020	2.012	Appareils photographiques et optiques	7121
3.836	3.507	4.015	11.533	7.649	Matériel de traitement de l'information	7131
269	251	335	738	1.092	Instruments de musique	7141
537	311	829	443	2.187	Autres biens importants de loisir	7142
525	203	244	703	749	Réparations et locations du 714.1 et 2	7143
6.001	6.007	9.106	10.201	11.715	Jouets, articles de sport et de camping	7151
700	213	424	440	1.435	Réparations et locations du 715.1	7152
3.827	4.473	5.884	6.700	6.732	Films photo, CD, cassettes vidéo, ...	7161
274	280	266	316	504	Location de CD, cassettes vidéo, ...	7162
6.734	6.597	7.012	10.331	11.327	Fleurs et plantes	7171
4.964	4.466	4.741	5.230	6.163	Animaux d'agrément	7172
1.176	621	672	2.484	1.385	Agriculture et élevage comme hobby	7173
1.348	1.095	723	1.038	1.221	Location, entretien du 717	7174
25.469	24.801	32.326	34.390	46.208	SERVICES CULTURELS ET SPORTIFS	72
9.885	9.866	10.297	10.751	10.160	Redevance radio-TV, TV payante	7201
2.766	2.745	5.190	5.234	9.210	Droits d'entrée et autres dépenses sportives	7202
3.404	3.719	3.779	6.397	7.377	Musées, spectacles et similaires	7203
5.900	4.779	5.880	5.164	9.007	Jeux, paris, permis de chasse ou de pêche	7204
1.717	1.731	2.672	2.701	3.760	Autres services de loisirs	7205
1.796	1.960	4.508	4.144	6.694	Argent de poche	7206
14.414	16.570	18.501	20.307	27.702	PRESSE, LIBRAIRIE ET PAPETERIE	73
7.203	7.879	8.750	8.214	10.350	Journaux et périodiques	7301
4.105	4.469	5.172	5.992	9.231	Livres	7302
2.402	3.012	3.379	4.651	6.421	Articles de papeterie et de dessin	7303
703	1.210	1.200	1.451	1.701	Autres (cartes, calendriers, ...)	7304
6.629	8.976	12.103	15.635	22.084	ENSEIGNEMENT	74
5.313	6.545	9.918	12.045	18.285	Frais scolaires	7401
1.316	2.430	2.185	3.590	3.799	Internats, repas à la cantine, ...	7402

Code produit	Libellé du produit	Total	Décile 1	Décile 2	Décile 3	Décile 4	Décile 5
8	AUTRES BIENS ET SERVICES	181.937	59.403	95.731	108.378	137.091	158.699
81	SOINS CORPORELS	20.032	7.362	11.151	13.847	16.863	18.291
8111	Services de salons de coiffure	8.091	3.717	5.574	6.184	7.220	8.612
8112	Autres services d'esthétique corporelle	1.174	623	578	1.019	1.454	1.065
8121	Produits pour soins corporels	7.296	2.304	3.830	4.918	5.742	6.029
8122	Articles non électriques	3.014	673	1.047	1.405	2.202	2.301
8123	Appareils électriques	457	44	122	320	246	284
82	ARTICLES PERSONNELS n.d.a.	4.862	1.503	1.824	2.656	2.684	3.913
8211	Bijouterie et horlogerie	2.782	840	1.227	2.014	1.549	2.178
8221	Maroquinerie et autres effets personnels	2.079	663	597	642	1.134	1.735
83	DEPENSES DANS LE SECTEUR HORECA	48.964	18.652	26.396	29.205	34.714	44.306
8311	Restaurants et cafés	44.627	17.995	24.943	27.427	32.255	40.206
8321	Hôtels et services analogues de logement	4.338	657	1.452	1.778	2.458	4.100
84	VOYAGES TOURISTIQUES	33.202	6.592	14.753	14.653	28.137	25.644
8401	Voyages "tout compris" en Belgique	6.783	1.514	3.864	4.078	6.147	4.738
8402	Dépenses de vacances à l'Etranger	26.420	5.078	10.889	10.575	21.990	20.906
85	SERVICES FINANCIERS, ASSURANCES	48.937	16.775	24.430	31.967	35.520	43.430
8511	Services bancaires (y compris C.C.P.)	2.459	1.813	834	1.798	1.485	2.305
8521	Assurance vie	9.556	1.842	2.129	3.350	5.064	6.311
8522	Assurance liée au logement	7.994	2.953	5.615	6.558	6.350	8.015
8523	Assurance liée à la santé	5.403	3.631	3.929	3.792	4.158	5.574
8524	Assurance liée au transport	19.681	5.126	9.909	13.830	15.892	18.334
8525	Autres assurances	3.844	1.410	2.013	2.639	2.572	2.892
86	AUTRES SERVICES n.d.a.	17.204	6.036	11.624	9.028	11.257	13.765
8601	Autres services n.d.a.	11.708	3.826	7.029	5.147	7.704	8.469
8602	Droits de succession, amendes, taxes	5.496	2.210	4.595	3.881	3.553	5.295
87	CONSOMMATION NON PRECISEE	8.735	2.484	5.554	7.023	7.916	9.351
8701	Consommation non précisée	8.735	2.484	5.554	7.023	7.916	9.351

Décile 6	Décile 7	Décile 8	Décile 9	Décile 10	Libellé du produit	Code produit
175.807	199.246	242.778	268.843	373.391	AUTRES BIENS ET SERVICES	8
21.381	22.893	25.171	28.338	35.021	SOINS CORPORELS	81
8.677	8.654	10.258	9.943	12.073	Services de salons de coiffure	8111
789	1.056	1.524	1.542	2.085	Autres services d'esthétique corporelle	8112
7.212	8.370	9.015	11.649	13.890	Produits pour soins corporels	8121
3.749	3.859	4.034	4.845	6.028	Articles non électriques	8122
954	953	338	359	944	Appareils électriques	8123
5.239	5.120	8.008	7.033	10.637	ARTICLES PERSONNELS n.d.a.	82
3.189	2.676	4.597	3.904	5.647	Bijouterie et horlogerie	8211
2.050	2.443	3.411	3.129	4.989	Maroquinerie et autres effets personnels	8221
49.030	57.247	71.065	70.688	88.341	DEPENSES DANS LE SECTEUR HORECA	83
43.988	53.499	63.377	63.193	79.384	Restaurants et cafés	8311
5.042	3.749	7.688	7.495	8.957	Hôtels et services analogues de logement	8321
31.203	31.551	44.611	59.638	75.243	VOYAGES TOURISTIQUES	84
5.231	6.154	10.253	12.195	13.655	Voyages "tout compris" en Belgique	8401
25.972	25.397	34.358	47.442	61.588	Dépenses de vacances à l'Etranger	8402
45.124	54.905	61.608	67.454	108.159	SERVICES FINANCIERS, ASSURANCES	85
2.341	2.229	3.069	2.821	5.897	Services bancaires (y compris C.C.P.)	8511
8.123	9.166	11.882	15.153	32.543	Assurance vie	8521
7.256	9.317	9.325	10.369	14.185	Assurance liée au logement	8522
4.537	5.713	6.188	6.724	9.780	Assurance liée à la santé	8523
20.067	24.797	25.430	27.997	35.427	Assurance liée au transport	8524
2.801	3.682	5.714	4.390	10.328	Autres assurances	8525
13.929	19.191	20.136	24.933	42.147	AUTRES SERVICES n.d.a.	86
9.686	13.054	14.109	16.701	31.355	Autres services n.d.a.	8601
4.243	6.137	6.027	8.231	10.792	Droits de succession, amendes, taxes	8602
9.899	8.340	12.179	10.760	13.842	CONSOMMATION NON PRECISEE	87
9.899	8.340	12.179	10.760	13.842	Consommation non précisée	8701

Revenu moyen par ménage et par an selon les déciles de revenus.

Royaume



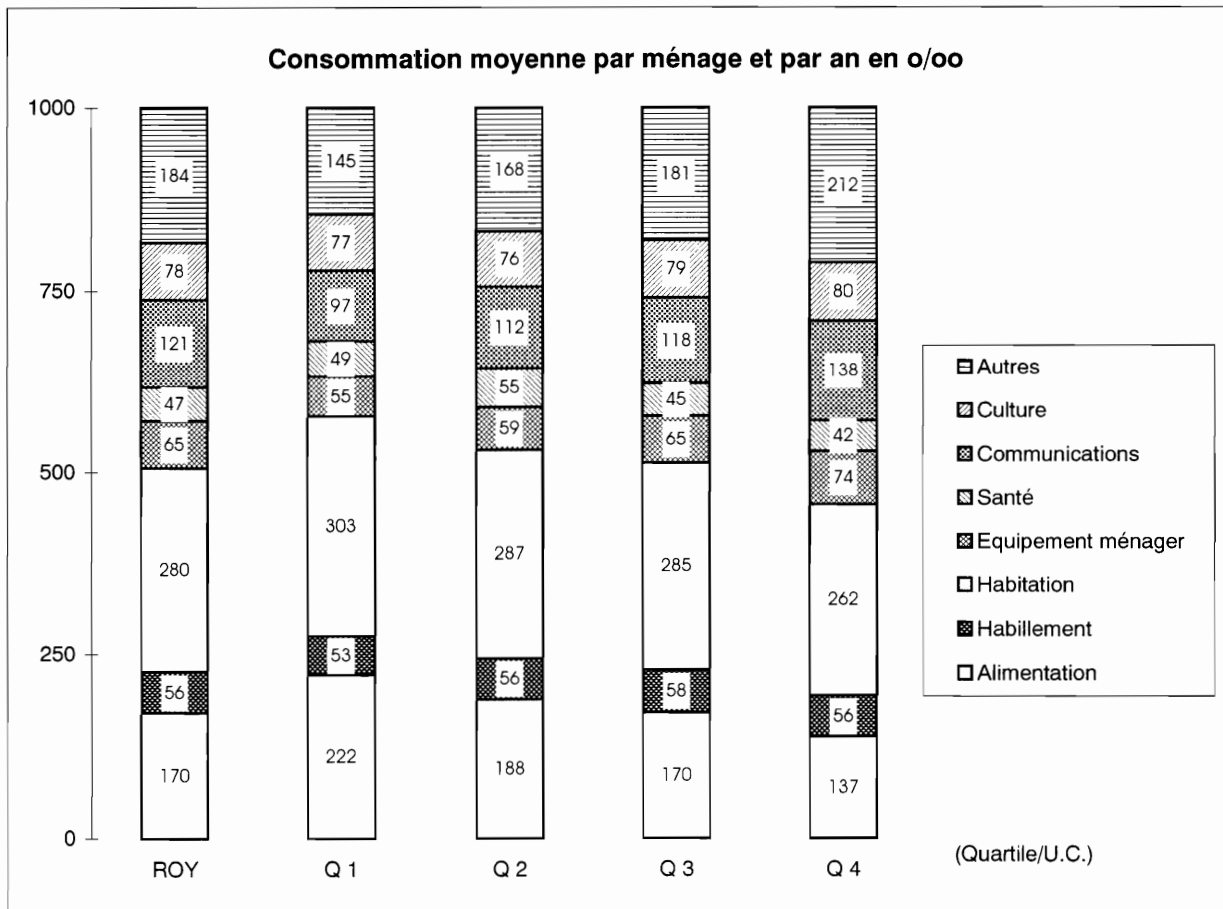
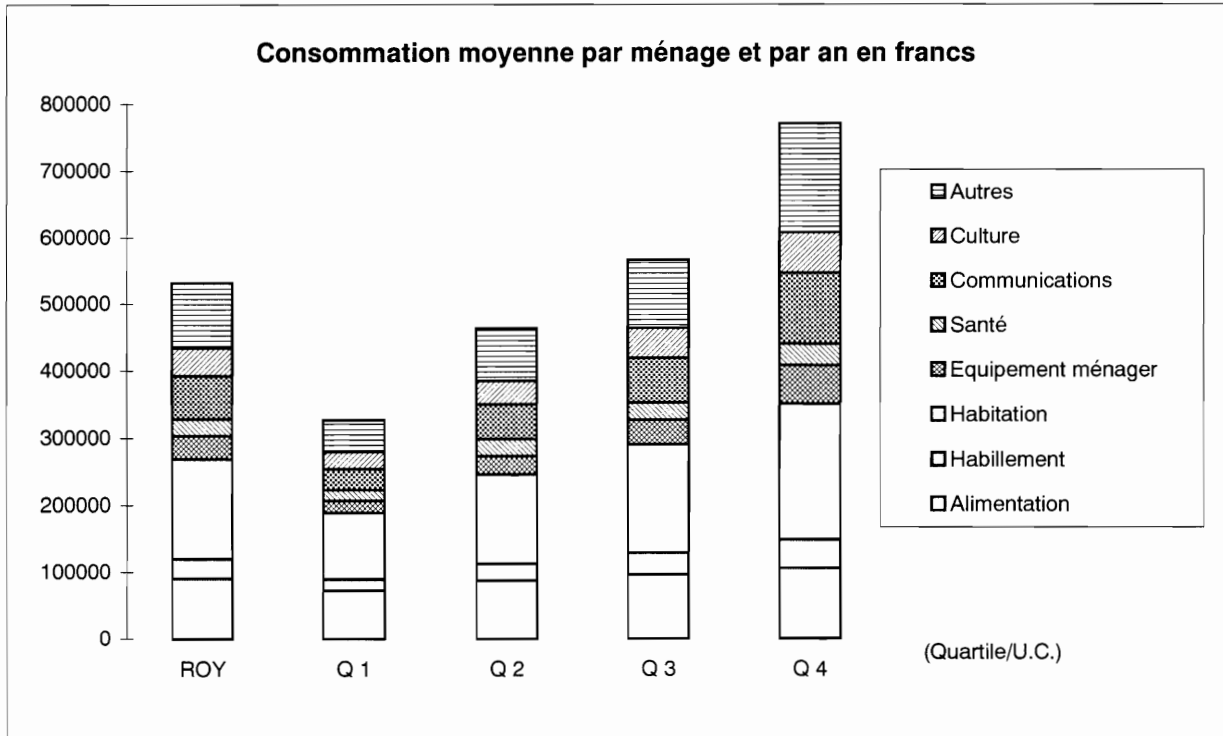
T040 Montant moyen des revenus par ménage, par an et par décile de revenus (en francs)
Royaume

Code revenu	Libellé du revenu	Revenu moyen par ménage et par an				
		Royaume	Décile 1	Décile 2	Décile 3	Décile 4
	REVENUS DISPONIBLES	1.163.433	393.457	576.836	708.192	837.619
1	PROVENANT DE L'ACTIVITE ECONOMIQUE	648.436	67.573	147.409	243.874	319.512
11	Provenant de l'activité principale	624.224	56.484	134.003	231.821	305.018
111	Revenus résultant d'une activité salariée	422.388	39.879	100.729	167.736	220.007
112	Pécule de vacances	30.365	4.068	9.922	16.426	20.744
113	Autres rémunérations du travail	35.354	2.209	5.551	14.998	18.822
114	Revenus cédés au ménage par un membre salarié	12.904	1.255	3.839	14.625	19.828
115	Revenus provenant d'une activité indépendante	123.213	9.072	13.961	18.035	25.617
12	Avantages en nature	3.779	77	690	810	1.821
121	accordés par l'employeur	2.387	53	690	71	1.386
122	provenant de l'activité indépendante	1.392	24	0	739	435
13	Provenant d'activités accessoires	20.433	11.012	12.716	11.243	12.673
131	Autoconsommation	2.029	256	990	1.790	1.966
132	Autres revenus de l'activité accessoire	18.404	10.756	11.726	9.453	10.707
2	PROVENANT DU PATRIMOINE	200.834	36.227	101.767	133.973	161.761
21	Revenus nets de biens immobiliers	171.326	34.127	88.165	122.255	141.029
211	Revenus bruts en espèces	33.999	3.210	8.651	16.893	24.972
212	Revenus fictifs du logement occupé par le propriétaire	150.727	35.590	85.001	111.986	124.653
213	à déduire: précompte immobilier	-11.843	-4.662	-5.487	-6.423	-8.362
214	à déduire charges relatives aux biens loués	-1.556	-11	0	-200	-234
22	Revenus nets de biens mobiliers	29.508	2.100	13.602	11.717	20.732
3	PROVENANT D'ALLOCATIONS SOCIALES	306.808	291.152	340.850	345.326	375.043
31	Pensions	180.971	164.904	242.343	247.673	251.889
32	Allocations de chômage	49.640	77.543	54.146	48.012	73.338
33	Indemnités pour incapacité de travail	16.567	18.669	16.960	15.818	19.520
34	Allocations familiales et primes	42.345	5.708	14.513	19.064	16.906
35	Versements par la mutuelle	11.593	5.638	7.868	8.375	12.213
36	Autres allocations sociales	5.692	18.690	5.021	6.384	1.177
4	AUTRES REVENUS TRANSFERES	13.512	1.336	8.347	194	5.992
41	Transferts entre familles	-2.564	-1.057	2.139	-3.744	-3.339
411	Rentes alimentaires et autres rentes reçues	5.365	4.221	8.752	4.278	6.983
412	à déduire: rentes alimentaires versées	-7.929	-5.278	-6.613	-8.022	-10.322
42	Indemnités reçues des assurances	12.801	1.081	3.089	2.120	7.589
421	Assurances vie: capitaux et rentes reçus	4.248	41	1.263	633	2.070
422	Autres assurances: indemnités reçues	8.553	1.040	1.827	1.487	5.520
43	Autres revenus transférés	3.275	1.312	3.118	1.818	1.741
431	Autres recettes	3.738	1.486	3.437	1.961	2.276
432	à déduire: recettes trop perçues et argent perdu	-463	-173	-318	-143	-535
5	CHARGES RELATIVES AUX REVENUS	-6.156	-2.832	-21.538	-15.175	-24.689
51	Ajustements d'impôts	-6.156	-2.832	-21.538	-15.175	-24.689

Revenu moyen par ménage et par an						Libellé du revenu	Code revenu
Décile 5	Décile 6	Décile 7	Décile 8	Décile 9	Décile 10		
966.804	1.107.900	1.286.967	1.480.082	1.754.997	2.521.481	REVENUS DISPONIBLES	
419.665	574.632	779.216	912.253	1.211.016	1.809.207	PROVENANT DE L'ACTIVITE ECONOMIQUE	1
405.624	551.829	753.568	886.842	1.178.338	1.738.710	Provenant de l'activité principale	11
286.279	431.993	535.129	686.862	842.332	912.932	Revenus résultant d'une activité salariée	111
21.304	40.629	48.460	52.990	49.019	40.084	Pécule de vacances	112
17.614	30.623	33.963	45.897	66.456	117.409	Autres rémunérations du travail	113
25.103	12.804	16.529	11.546	11.301	12.211	Revenus cédés au ménage par un membre salarié	114
55.326	35.780	119.487	89.548	209.230	656.073	Revenus provenant d'une activité indépendante	115
2.353	2.114	4.423	3.568	8.022	13.907	Avantages en nature	12
2.021	1.426	1.228	1.570	5.598	9.825	accordés par l'employeur	121
332	689	3.195	1.998	2.425	4.082	provenant de l'activité indépendante	122
11.687	20.689	21.224	21.843	24.655	56.591	Provenant d'activités accessoires	13
3.318	2.811	2.500	2.431	2.513	1.717	Autoconsommation	131
8.369	17.877	18.725	19.412	22.143	54.874	Autres revenus de l'activité accessoire	132
193.343	200.370	234.562	250.780	289.540	406.015	PROVENANT DU PATRIMOINE	2
172.444	175.330	196.307	217.781	248.022	317.802	Revenus nets de biens immobiliers	21
15.495	23.710	27.885	40.300	48.273	130.597	Revenus bruts en espèces	211
166.445	163.795	180.916	190.932	211.122	236.834	Revenus fictifs du logement occupé par le propriétaire	212
-9.029	-11.418	-12.273	-13.450	-6.277	-41.051	à déduire: précompte immobilier	213
-466	-757	-220	0	-5.096	-8.578	à déduire charges relatives aux biens loués	214
20.898	25.041	38.255	32.999	41.518	88.213	Revenus nets de biens mobiliers	22
362.281	331.258	267.022	308.074	222.317	224.755	PROVENANT D'ALLOCATIONS SOCIALES	3
264.902	194.105	130.095	156.918	88.695	68.182	Pensions	31
55.168	65.187	36.879	42.322	20.971	22.831	Allocations de chômage	32
5.814	11.632	28.357	23.458	13.221	12.223	Indemnités pour incapacité de travail	33
24.249	47.503	55.271	66.182	78.676	95.381	Allocations familiales et primes	34
10.517	10.125	13.479	14.361	16.762	16.587	Versements par la mutuelle	35
1.631	2.705	2.942	4.832	3.991	9.550	Autres allocations sociales	36
8.748	15.423	8.471	6.027	22.036	58.547	AUTRES REVENUS TRANSFERES	4
-826	3.223	-6.377	-13.844	2.182	-3.994	Transferts entre familles	41
4.803	6.884	2.979	5.307	7.908	1.539	Rentes alimentaires et autres rentes reçues	411
-5.629	-3.661	-9.356	-19.151	-5.726	-5.533	à déduire: rentes alimentaires versées	412
5.836	8.765	12.527	16.494	14.216	56.293	Indemnités reçues des assurances	42
2.464	3.262	5.985	4.526	7.640	14.594	Assurances vie: capitaux et rentes reçus	421
3.372	5.503	6.542	11.968	6.576	41.699	Autres assurances: indemnités reçues	422
3.738	3.435	2.321	3.377	5.637	6.248	Autres revenus transférés	43
3.810	3.553	3.417	3.498	5.741	8.200	Autres recettes	431
-72	-118	-1.096	-122	-103	-1.952	à déduire: recettes trop perçues et argent perdu	432
-17.233	-13.784	-2.304	2.949	10.088	22.956	CHARGES RELATIVES AUX REVENUS	5
-17.233	-13.784	-2.304	2.949	10.088	22.956	Ajustements d'impôts	51

**TABEAU 05 STRUCTURE DU BUDGET PAR QUARTILE DE REVENUS
ET PAR UNITE DE CONSOMMATION**
Consommation moyenne par ménage et par an selon les quartiles de revenus
et par unité de consommation.

Royaume



T050 Consommation des ménages par quartile de revenus par unité de consommation (en francs)
Royaume.

Code produit	Libellé du produit	Dépense moyenne par unité de consommation				
		Total	Quartile 1	Quartile 2	Quartile 3	Quartile 4
0	CONSOMMATION TOTALE	531.617	326.733	463.141	565.898	770.698
1	ALIMENTATION, BOISSONS ET TABAC	90.276	72.430	87.111	95.911	105.651
11	PRODUITS ALIMENTAIRES	68.280	54.527	66.876	72.970	78.746
1111	Riz et flocons de riz	190	129	166	279	185
1112	Farines et semoules	160	162	173	146	158
1113	Pâtes alimentaires	451	447	417	473	465
1114	Pains et petits pains	5.226	4.731	5.407	5.317	5.448
1115	Couques, pâtisseries, biscuits	4.983	3.550	4.666	5.640	6.076
1116	Céréales, fécule, couscous, ...	590	574	508	616	659
1121	Viande fraîche et surgelée	10.846	9.181	10.707	11.630	11.865
1125	Charcuterie et abats	8.436	6.869	8.838	8.876	9.161
1126	Viandes préparées, jus de viande	582	422	701	592	612
1132	Poissons, crustacés frais	2.823	1.819	2.383	3.248	3.841
1133	Poissons, crustacés surgelés	685	500	708	699	833
1134	Poissons, crustacés en conserves	504	429	557	484	548
1135	Poissons salés, séchés ou fumés	267	145	216	287	421
1136	Poissons préparés	502	361	473	593	582
1141	Lait et produits laitiers, sauf fromages	3.607	3.009	3.743	3.779	3.898
1142	Fromages	4.560	3.405	4.419	4.802	5.613
1143	Oeufs	569	540	584	575	578
1151	Beurre	862	767	895	879	905
1152	Margarine	778	677	817	822	795
1153	Graisses alimentaires	91	81	94	95	95
1154	Huiles	402	384	340	433	451
1162	Fruits frais et surgelés	4.467	3.165	4.293	4.975	5.434
1164	Fruits en conserves	232	159	227	261	280
1165	Fruits séchés et confits, noix	225	139	202	224	336
1172	Légumes frais	3.669	2.962	3.289	4.008	4.416
1173	Légumes surgelés	301	228	252	326	397
1174	Légumes en conserves	674	664	683	707	640
1175	Légumes secs	13	15	11	10	14
1178	Pommes de terre	1.785	1.684	1.812	1.854	1.791
1181	Sucre	346	379	297	382	324
1182	Miel, confiture et purée de fruits	552	430	571	600	607
1183	Chocolat, crème glacée, confiserie	3.786	2.830	3.690	4.084	4.542
1191	Condiments et sauces	977	833	953	1.034	1.090
1192	Plats préparés, soupes, ...	3.990	2.681	3.678	4.059	5.541
1193	Alimentation pour bébés ou n.d.a.	153	176	108	181	148
12	BOISSONS	16.596	11.485	15.071	17.640	22.188
1211	Café	1.729	1.466	1.731	1.869	1.849
1212	Thé, tisanes, cacao	238	186	180	293	294
1221	Boissons non alcoolisées	5.098	4.620	5.081	5.296	5.397
1231	Spiritueux	1.421	605	1.426	1.616	2.036
1232	Vins et apéritifs (maxim. 23 degrés)	5.593	2.709	4.144	5.855	9.663
1233	Bière	2.517	1.898	2.508	2.713	2.950

Code produit	Libellé du produit	Total	Quartile 1	Quartile 2	Quartile 3	Quartile 4
13	TABAC	5.400	6.418	5.164	5.300	4.716
1301	Tabac, cigarettes, cigares	5.400	6.418	5.164	5.300	4.716
2	ARTICLES D'HABILLEMENT ET CHAUSSURES	29.612	17.139	25.719	32.844	42.748
21	ARTICLES D'HABILLEMENT	24.301	13.469	20.959	27.022	35.754
2111	Tissus d'habillement	434	250	543	507	436
2121	Vêtements pour hommes (plus de 15 ans)	5.835	3.124	4.854	6.169	9.193
2122	Vêtements pour dames (plus de 15 ans)	8.346	4.225	6.709	9.697	12.752
2123	Vêtements pour garçons (3 - 14 ans)	1.311	1.207	1.554	1.514	970
2124	Vêtements pour filles (3 - 14 ans)	1.694	1.495	1.869	2.025	1.386
2125	Vêtements sans spécifications	4.869	2.157	3.746	5.203	8.372
2128	Vêtements pour bébés (0 - 2 ans)	711	315	761	763	1.004
2131	Accessoires vestimentaires	591	311	472	567	1.015
2132	Tissus, laines et articles de mercerie	361	285	368	411	379
2141	Façon et réparations du 21	115	77	61	120	204
2142	Frais de location du 21	34	22	22	48	44
22	CHAUSSURES	5.311	3.670	4.759	5.822	6.994
2211	Chaussures (y.c. bottes) pour hommes	1.557	981	1.428	1.649	2.170
2212	Chaussures (y.c. bottes) pour dames	2.336	1.402	1.813	2.711	3.418
2213	Chaussures (y.c. bottes) pour garçons	504	502	614	536	366
2214	Chaussures (y.c. bottes) pour filles	453	504	539	469	298
2215	Chaussures (y.c. bottes) sans spécifications	117	79	73	106	212
2218	Chaussures pour bébés (0 - 2 ans)	73	63	102	66	62
2221	Réparations du 22	221	117	152	241	373
2222	Accessoires du 22	50	21	39	45	95
3	HABITATION PRINCIPALE OU SECONDAIRE	148.911	99.101	133.008	161.290	202.245
31	LOYERS BRUTS	120.491	77.266	107.083	131.299	166.317
3111	Loyers réels de logements et de terrains	26.790	33.452	26.784	24.091	22.835
3112	Loyers imputés aux propriétaires	83.901	39.157	71.726	96.523	128.199
3113	Frais d'entretien courant	6.913	3.212	6.286	7.531	10.622
3114	Charges locatives	2.887	1.444	2.287	3.154	4.662
32	CHAUFFAGE, ECLAIRAGE ET EAU	28.420	21.835	25.926	29.990	35.928
3231	Combustibles liquides	4.207	3.006	3.605	4.133	6.085
3241	Combustibles solides, autres combustibles	539	619	497	687	351
3261	Frais de consommation d'eau	1.986	1.562	1.716	2.148	2.520
3291	Electricité et gaz	21.688	16.648	20.108	23.022	26.971
4	MEUBLES, APPAREILS MENAGERS	34.686	17.828	27.300	36.697	56.919
41	MEUBLES ET ACCESSOIRES FIXES	10.657	4.832	7.977	11.894	17.927
4111	Meubles	7.867	3.627	5.970	8.870	13.001
4112	Revêtements de sol, tapis	921	344	556	863	1.920
4113	Objets décoratifs, lustrerie	1.747	789	1.350	1.962	2.887
4121	Réparations et accessoires du 41	123	72	101	199	118
42	ARTICLES DE MENAGE EN TEXTILE	3.151	1.611	2.491	3.759	4.742
4211	Articles de ménage en textile	3.052	1.584	2.404	3.681	4.542
4221	Réparations du 42	98	27	88	78	200

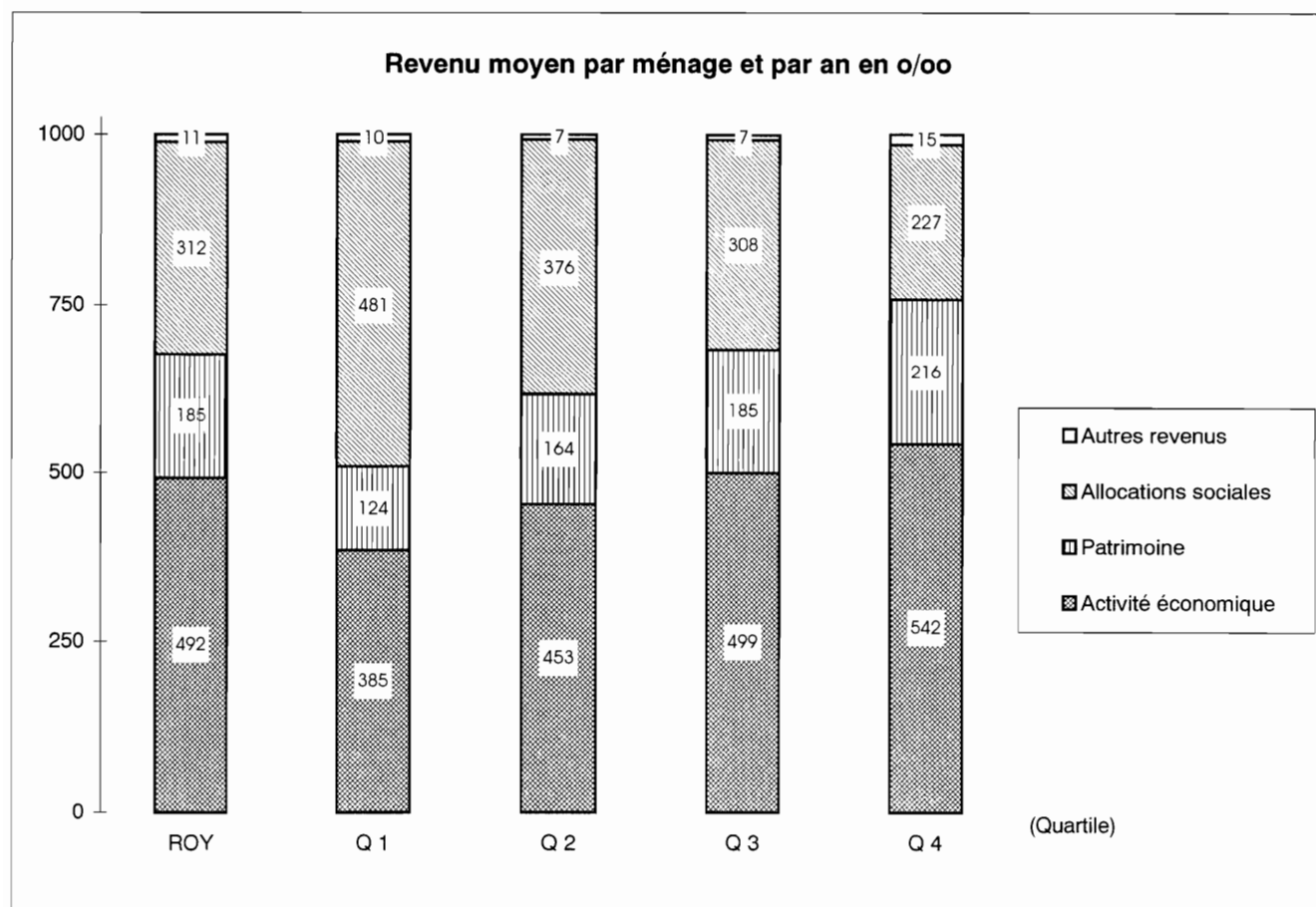
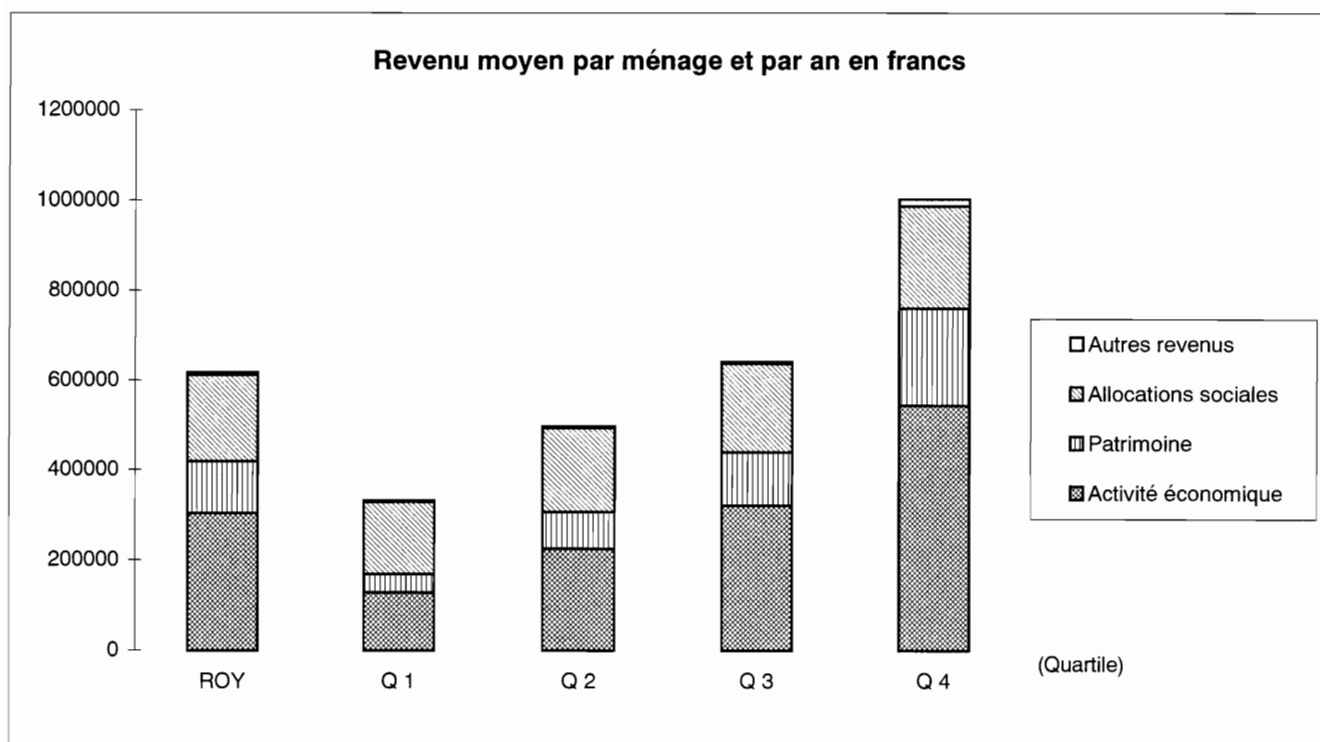
Code produit	Libellé du produit	Total	Quartile 1	Quartile 2	Quartile 3	Quartile 4
43	GROS APPAREILS MENAGERS	6.349	3.798	5.730	6.275	9.592
4311	Appareils de chauffage, cuisinières	1.163	587	1.219	1.004	1.841
4312	Chauffe-eau et appareils électro-ménagers	4.118	2.598	3.624	4.223	6.026
4321	Réparations et pièces de rechange du 43	1.068	613	886	1.049	1.725
44	VAISSELLE ET USTENSILES MENAGERS	1.777	982	1.407	1.983	2.736
4411	Verrerie, vaisselle et couverts	740	418	546	861	1.136
4412	Ustensiles de ménage durables	1.003	558	820	1.073	1.562
4421	Réparations du 44	33	5	41	50	37
45	OUTILLAGE POUR LA MAISON ET LE JARDIN	2.064	980	1.664	2.170	3.443
4511	Gros outillage	644	297	506	569	1.206
4521	Petit outillage et accessoires divers	1.420	682	1.158	1.600	2.237
46	ENTRETIEN DE L'HABITATION	10.688	5.625	8.032	10.616	18.479
4611	Produits de nettoyage et d'entretien	3.793	2.937	3.796	4.236	4.204
4619	Autres articles ménagers non durables	1.779	1.219	1.651	2.105	2.141
4621	Services domestiques	3.052	484	1.375	2.452	7.899
4631	Blanchissage et teinturerie	889	590	732	773	1.458
4639	Autres services pour l'habitation	1.175	395	478	1.050	2.776
5	DEPENSES DE SANTE	24.783	16.054	25.298	25.507	32.272
51	PRODUITS PHARMACEUTIQUES	7.215	5.470	7.480	7.382	8.530
5101	Médicaments	7.050	5.340	7.305	7.227	8.329
5102	Autres produits pharmaceutiques, relatifs à la santé	165	130	175	154	201
52	APPAREILS THERAPEUTIQUES	2.202	1.152	1.655	2.281	3.719
5201	Appareils et matériel thérapeutiques	2.094	1.099	1.585	2.191	3.502
5202	Location et réparations du 52	107	53	70	90	217
53	SECTEUR MEDICAL ET PARA-MEDICAL	12.713	7.948	13.615	12.727	16.561
5301	Honoraires des médecins	9.799	6.324	10.756	9.798	12.320
5302	Contrôles et analyses, honoraires para-médicaux	2.913	1.624	2.859	2.929	4.241
54	HOPITAUX ET ASSIMILES	2.653	1.485	2.548	3.118	3.462
5401	Services des hôpitaux	2.653	1.485	2.548	3.118	3.462
6	TRANSPORTS ET COMMUNICATIONS	64.118	31.598	51.710	66.867	106.300
61	ACHAT DE VEHICULE	20.199	4.820	14.837	21.298	39.841
6101	Achat de voitures	19.375	4.255	13.968	20.306	38.972
6102	Achat de véhicules à deux roues	824	565	870	992	869
62	DEPENSES D'UTILISATION DE VEHICULES	30.141	16.184	25.830	31.454	47.097
6211	Pièces détachées et accessoires	1.948	1.114	1.612	1.928	3.137
6221	Carburant	14.741	8.472	13.210	15.405	21.878
6222	Lubrifiant et antigel	116	52	102	155	155
6231	Entretien et réparations (pièces incluses)	7.669	3.674	6.055	7.743	13.203
6241	Location de garages ou de véhicules	1.160	426	795	1.423	1.994
6242	Autres frais et taxes de roulage	4.508	2.447	4.056	4.799	6.730

Code produit	Libellé du produit	Total	Quartile 1	Quartile 2	Quartile 3	Quartile 4
63	SERVICES DE TRANSPORT	4.256	3.684	2.871	4.400	6.069
6301	Transport par chemin de fer (SNCB)	1.431	1.123	968	1.761	1.872
6302	Transport par autobus vicinaux	641	759	527	737	543
6303	Transport urbain (tram, bus, métro)	534	693	366	450	629
6304	Autres services de transport	1.304	909	754	1.155	2.399
6305	Frais divers	152	77	80	90	360
6309	Transport par bus s.s.	194	123	177	209	267
64	POSTES ET TELECOMMUNICATIONS	9.522	6.910	8.171	9.715	13.293
6401	Services des postes	496	324	293	474	895
6402	Téléphone (appareils)	254	82	148	305	481
6403	Téléphone (communications)	8.771	6.504	7.730	8.936	11.917
7	CULTURE, LOISIRS ET ENSEIGNEMENT	41.572	25.235	35.018	44.546	61.489
71	APPAREILS ET ACCESSOIRES	17.263	9.428	14.006	18.772	26.848
7111	Appareils électro-acoustiques	901	548	727	981	1.349
7112	Télévisions et magnétoscopes	1.558	801	1.383	1.696	2.351
7113	Accessoires du 711.1 et 711.2	103	92	109	113	100
7114	Réparations et locations du 711.1 et 711.2	274	105	279	407	305
7121	Appareils photographiques et optiques	447	180	214	385	1.011
7131	Matériel de traitement de l'information	1.713	861	1.033	1.528	3.431
7141	Instruments de musique	167	52	86	169	359
7142	Autres biens importants de loisir	208	56	211	272	293
7143	Réparations et locations du 714.1 et 2	138	29	93	84	347
7151	Jouets, articles de sport et de camping	2.729	1.814	2.706	2.702	3.694
7152	Réparations et locations du 715.1	218	114	61	374	325
7161	Films photo, CD, cassettes vidéo, ...	2.170	1.364	1.296	2.544	3.475
7162	Location de CD, cassettes vidéo, ...	124	52	100	99	245
7171	Fleurs et plantes	3.014	1.230	2.479	3.633	4.714
7172	Animaux d'agrément	2.373	1.580	2.191	2.590	3.132
7173	Agriculture et élevage comme hobby	622	397	614	668	811
7174	Location, entretien du 717	503	154	424	526	907
72	SERVICES CULTURELS ET SPORTIFS	12.897	8.129	11.604	13.753	18.101
7201	Redevance radio-TV, TV payante	5.397	3.753	5.153	6.032	6.649
7202	Droits d'entrée et autres dépenses sportives	1.384	724	1.120	1.602	2.089
7203	Musées, spectacles et similaires	1.707	1.115	1.357	1.597	2.759
7204	Jeux, paris, permis de chasse ou de pêche	2.770	1.456	2.632	2.793	4.199
7205	Autres services de loisirs	848	487	568	857	1.480
7206	Argent de poche	791	594	775	872	924
73	PRESSE, LIBRAIRIE ET PAPETERIE	8.385	4.910	6.488	8.865	13.278
7301	Journaux et périodiques	4.236	2.620	3.454	4.691	6.177
7302	Livres	2.427	1.140	1.598	2.333	4.635
7303	Articles de papeterie et de dessin	1.244	901	1.049	1.374	1.651
7304	Autres (cartes, calendriers, ...)	479	248	386	466	815
74	ENSEIGNEMENT	3.027	2.768	2.919	3.157	3.262
7401	Frais scolaires	2.427	1.917	2.362	2.608	2.821
7402	Internats, repas à la cantine, ...	600	851	557	549	442

Code produit	Libellé du produit	Total	Quartile 1	Quartile 2	Quartile 3	Quartile 4
8	AUTRES BIENS ET SERVICES	97.659	47.348	77.976	102.236	163.075
81	SOINS CORPORELS	10.613	6.422	9.287	11.307	15.438
8111	Services de salons de coiffure	4.607	2.713	3.984	4.887	6.846
8112	Autres services d'esthétique corporelle	686	325	555	656	1.207
8121	Produits pour soins corporels	3.759	2.156	3.323	3.971	5.585
8122	Articles non électriques	1.318	1.139	1.252	1.442	1.440
8123	Appareils électriques	243	89	172	350	360
82	ARTICLES PERSONNELS n.d.a.	2.492	1.113	1.931	2.870	4.053
8211	Bijouterie et horlogerie	1.474	605	1.149	1.837	2.304
8221	Maroquinerie et autres effets personnels	1.018	508	782	1.033	1.750
83	DEPENSES DANS LE SECTEUR HORECA	26.864	12.857	21.719	27.992	44.887
8311	Restaurants et cafés	24.711	11.954	19.837	25.596	41.457
8321	Hôtels et services analogues de logement	2.153	904	1.882	2.396	3.430
84	VOYAGES TOURISTIQUES	17.878	6.638	12.123	17.726	35.026
8401	Voyages "tout compris" en Belgique	3.564	1.745	2.830	3.707	5.974
8402	Dépenses de vacances à l'Etranger	14.314	4.894	9.293	14.019	29.052
85	SERVICES FINANCIERS, ASSURANCES	25.783	13.602	20.829	26.860	41.843
8511	Services bancaires (y compris C.C.P.)	1.404	867	1.042	1.246	2.462
8521	Assurance vie	4.445	1.960	2.911	4.597	8.311
8522	Assurance liée au logement	4.514	2.440	3.708	4.837	7.070
8523	Assurance liée à la santé	3.057	1.941	2.589	3.306	4.392
8524	Assurance liée au transport	10.302	5.428	9.190	10.839	15.749
8525	Autres assurances	2.062	965	1.389	2.035	3.859
86	AUTRES SERVICES n.d.a.	8.928	4.570	8.029	9.863	13.250
8601	Autres services n.d.a.	5.916	2.879	5.724	6.271	8.788
8602	Droits de succession, amendes, taxes	3.013	1.691	2.305	3.592	4.462
87	CONSOMMATION NON PRECISEE	5.100	2.146	4.058	5.619	8.577
8701	Consommation non précisée	5.100	2.146	4.058	5.619	8.577

Revenu moyen par ménage et par an selon les quartiles de revenus par unité de consommation.

Royaume



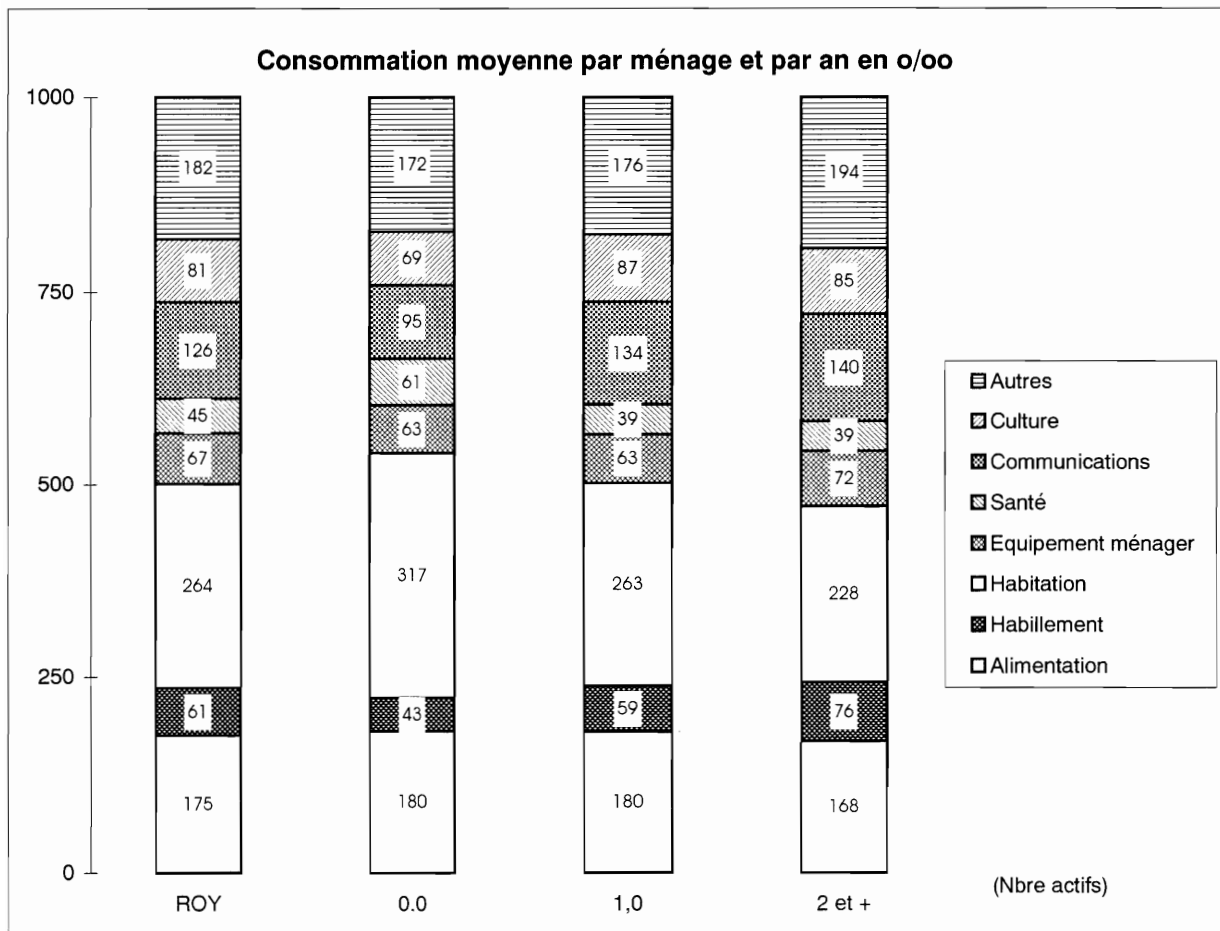
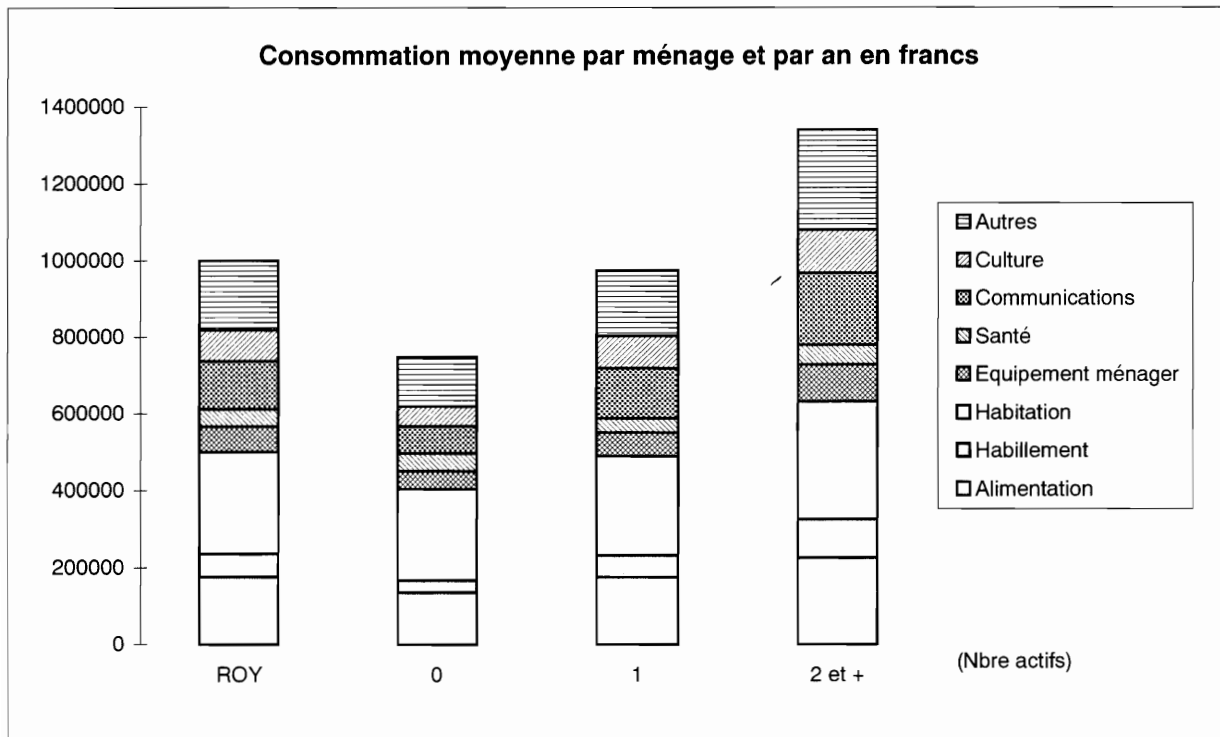
T050 Revenu moyen par unité de consommation et par quartile de revenus (en francs)
Royaume

Code revenu	Libellé du revenu	Revenu moyen par unité de consommation				
		Royaume	Quartile 1	Quartile 2	Quartile 3	Quartile 4
	REVENUS DISPONIBLES	612.286	328.328	486.279	635.051	999.484
1	PROVENANT DE L'ACTIVITE ECONOMIQUE	303.811	127.604	224.674	320.075	542.893
11	Provenant de l'activité principale	290.190	121.611	214.262	309.130	515.757
111	Revenus résultant d'une activité salariée	197.529	84.749	165.394	223.177	316.796
112	Pécule de vacances	14.476	8.379	14.986	16.305	18.237
113	Autres rémunérations du travail	17.065	5.708	10.259	16.857	35.437
114	Revenus cédés au ménage par un membre salarié	5.460	7.926	6.865	4.722	2.327
115	Revenus provenant d'une activité indépendante	55.659	14.849	16.759	48.069	142.960
12	Avantages en nature	1.570	1.043	802	2.050	2.386
121	accordés par l'employeur	1.024	680	488	1.161	1.766
122	provenant de l'activité indépendante	546	363	314	889	620
13	Provenant d'activités accessoires	12.051	4.950	9.610	8.895	24.750
131	Autoconsommation	1.038	903	894	1.133	1.221
132	Autres revenus de l'activité accessoire	11.014	4.047	8.717	7.762	23.529
2	PROVENANT DU PATRIMOINE	114.336	41.190	81.270	118.526	216.357
21	Revenus nets de biens immobiliers	95.125	38.447	73.596	105.441	163.014
211	Revenus bruts en espèces	19.815	2.986	6.928	15.593	53.754
212	Revenus fictifs du logement occupé par le propriétaire	82.919	38.268	70.763	95.907	126.740
213	à déduire: précompte immobilier	-6.740	-2.786	-4.029	-5.277	-14.869
214	à déduire charges relatives aux biens loués	-870	-21	-67	-781	-2.611
22	Revenus nets de biens mobiliers	19.211	2.743	7.674	13.085	53.343
3	PROVENANT D'ALLOCATIONS SOCIALES	192.902	159.619	186.685	197.615	227.688
31	Pensions	131.270	72.226	123.086	149.982	179.786
32	Allocations de chômage	28.098	43.924	28.582	22.509	17.376
33	Indemnités pour incapacité de travail	9.835	10.689	10.322	5.868	12.463
34	Allocations familiales et primes	13.974	21.278	15.592	11.912	7.115
35	Versements par la mutuelle	6.365	3.462	7.118	6.397	8.484
36	Autres allocations sociales	3.359	8.040	1.985	947	2.464
4	AUTRES REVENUS TRANSFERES	6.765	3.403	3.556	4.776	15.326
41	Transferts entre familles	-1.831	808	-518	-2.645	-4.971
411	Rentes alimentaires et autres rentes reçues	2.755	3.671	4.053	1.902	1.394
412	à déduire: rentes alimentaires versées	-4.587	-2.863	-4.571	-4.547	-6.365
42	Indemnités reçues des assurances	6.753	1.624	2.945	4.735	17.709
421	Assurances vie: capitaux et rentes reçus	2.399	335	1.025	1.560	6.675
422	Autres assurances: indemnités reçues	4.354	1.288	1.920	3.175	11.034
43	Autres revenus transférés	1.843	971	1.129	2.686	2.588
431	Autres recettes	2.074	1.119	1.256	2.841	3.081
432	à déduire: recettes trop perçues et argent perdu	-231	-148	-127	-155	-493
5	CHARGES RELATIVES AUX REVENUS	-5.529	-3.488	-9.906	-5.941	-2.780
51	Ajustements d'impôts	-5.529	-3.488	-9.906	-5.941	-2.780

TABLEAU 06 STRUCTURE DU BUDGET SELON LE NOMBRE D'ACTIFS DU MENAGE

Consommation moyenne par ménage et par an selon le nombre d'actifs.

Royaume



T060 Consommation des ménages selon le nombre d'actifs dans le ménage (en francs)
Royaume.

Code produit	Libellé du produit	Consommation moyenne par ménage et par an			
		Total	0 actif	1 à 2 actifs	2 actifs et plus
0	CONSOMMATION TOTALE	999.668	747.297	973.433	1.339.509
1	ALIMENTATION, BOISSONS ET TABAC	174.797	134.789	174.699	224.327
11	PRODUITS ALIMENTAIRES	133.878	102.861	132.071	174.129
1111	Riz et flocons de riz	387	227	398	572
1112	Farines et semoules	333	280	332	400
1113	Pâtes alimentaires	931	547	1.076	1.250
1114	Pains et petits pains	10.377	7.543	10.569	13.674
1115	Couques, pâtisseries, biscuits	9.759	7.345	9.329	13.201
1116	Céréales, fécule, couscous, ...	1.320	618	1.485	2.011
1121	Viande fraîche et surgelée	21.196	17.399	20.514	26.617
1125	Charcuterie et abats	16.731	12.538	16.709	21.934
1126	Viandes préparées, jus de viande	1.135	812	1.129	1.541
1132	Poissons, crustacés frais	5.115	4.933	4.746	5.736
1133	Poissons, crustacés surgelés	1.321	1.063	1.332	1.628
1134	Poissons, crustacés en conserves	899	822	928	963
1135	Poissons salés, séchés ou fumés	480	456	435	557
1136	Poissons préparés	995	582	1.047	1.449
1141	Lait et produits laitiers, sauf fromages	7.225	5.007	7.397	9.780
1142	Fromages	8.965	6.441	8.984	12.061
1143	Oeufs	1.089	985	1.084	1.224
1151	Beurre	1.570	1.687	1.455	1.548
1152	Margarine	1.494	1.393	1.337	1.788
1153	Graisses alimentaires	179	158	176	208
1154	Huiles	756	661	753	876
1162	Fruits frais et surgelés	8.468	7.440	7.775	10.482
1164	Fruits en conserves	460	348	463	593
1165	Fruits séchés et confits, noix	443	313	417	631
1172	Légumes frais	7.101	6.113	6.969	8.464
1173	Légumes surgelés	575	443	481	838
1174	Légumes en conserves	1.380	974	1.461	1.794
1175	Légumes secs	25	16	32	29
1178	Pommes de terre	3.564	2.751	3.634	4.492
1181	Sucre	666	649	633	721
1182	Miel, confiture et purée de fruits	1.025	882	1.061	1.165
1183	Chocolat, crème glacée, confiserie	7.661	5.306	7.718	10.508
1191	Condiments et sauces	1.974	1.379	1.964	2.721
1192	Plats préparés, soupes, ...	7.861	4.706	7.849	11.770
1193	Alimentation pour bébés ou n.d.a.	419	44	399	902
12	BOISSONS	30.952	24.888	30.549	38.877
1211	Café	3.166	3.128	3.140	3.243
1212	Thé, tisanes, cacao	446	351	430	582
1221	Boissons non alcoolisées	10.517	5.953	11.847	14.729
1231	Spiritueux	2.420	2.493	2.181	2.586
1232	Vins et apéritifs (maxim. 23 degrés)	9.747	8.674	8.924	11.955
1233	Bière	4.655	4.289	4.026	5.782

Code produit	Libellé du produit	Total	0 actif	1 à 2 actifs	2 actifs et plus
13	TABAC	9.966	7.040	12.079	11.320
1301	Tabac, cigarettes, cigares	9.966	7.040	12.079	11.320
2	ARTICLES D'HABILLEMENT ET CHAUSSURES	61.145	32.082	57.336	101.116
21	ARTICLES D'HABILLEMENT	50.130	26.206	46.412	83.655
2111	Tissus d'habillement	797	627	734	1.076
2121	Vêtements pour hommes (plus de 15 ans)	11.811	5.853	11.230	19.793
2122	Vêtements pour dames (plus de 15 ans)	16.287	9.868	14.810	25.796
2123	Vêtements pour garçons (3 - 14 ans)	3.618	630	3.626	7.298
2124	Vêtements pour filles (3 - 14 ans)	4.332	1.192	4.322	8.219
2125	Vêtements sans spécifications	9.515	6.256	8.357	14.779
2128	Vêtements pour bébés (0 - 2 ans)	1.582	316	1.331	3.414
2131	Accessoires vestimentaires	1.221	595	1.081	2.142
2132	Tissus, laines et articles de mercerie	677	621	673	752
2141	Façon et réparations du 21	213	231	176	230
2142	Frais de location du 21	77	18	72	156
22	CHAUSSURES	11.015	5.875	10.923	17.461
2211	Chaussures (y.c. bottes) pour hommes	3.096	1.631	3.285	4.703
2212	Chaussures (y.c. bottes) pour dames	4.341	3.182	4.000	6.140
2213	Chaussures (y.c. bottes) pour garçons	1.435	244	1.433	2.908
2214	Chaussures (y.c. bottes) pour filles	1.227	257	1.452	2.184
2215	Chaussures (y.c. bottes) sans spécifications	242	89	248	425
2218	Chaussures pour bébés (0 - 2 ans)	180	42	114	422
2221	Réparations du 22	394	376	285	532
2222	Accessoires du 22	100	56	106	148
3	HABITATION PRINCIPALE OU SECONDAIRE	263.866	236.966	256.125	305.408
31	LOYERS BRUTS	211.923	191.057	205.785	244.295
3111	Loyers réels de logements et de terrains	41.680	37.118	53.407	34.770
3112	Loyers imputés aux propriétaires	152.276	138.893	136.500	185.712
3113	Frais d'entretien courant	13.615	9.624	11.864	20.420
3114	Charges locatives	4.352	5.422	4.014	3.393
32	CHAUFFAGE, ECLAIRAGE ET EAU	51.942	45.910	50.341	61.114
3231	Combustibles liquides	7.664	7.571	7.387	8.075
3241	Combustibles solides, autres combustibles	950	1.189	826	789
3261	Frais de consommation d'eau	3.940	3.047	3.840	5.149
3291	Electricité et gaz	39.389	34.103	38.288	47.101
4	MEUBLES, APPAREILS MENAGERS	66.460	46.717	61.696	95.943
41	MEUBLES ET ACCESSOIRES FIXES	21.382	11.620	20.578	34.298
4111	Meubles	16.048	8.109	15.826	26.092
4112	Revêtements de sol, tapis	1.780	1.197	1.490	2.810
4113	Objets décoratifs, lustrerie	3.352	2.096	3.119	5.152
4121	Réparations et accessoires du 41	202	218	142	245
42	ARTICLES DE MENAGE EN TEXTILE	6.119	4.380	5.550	8.878
4211	Articles de ménage en textile	5.930	4.161	5.395	8.687
4221	Réparations du 42	190	219	155	191

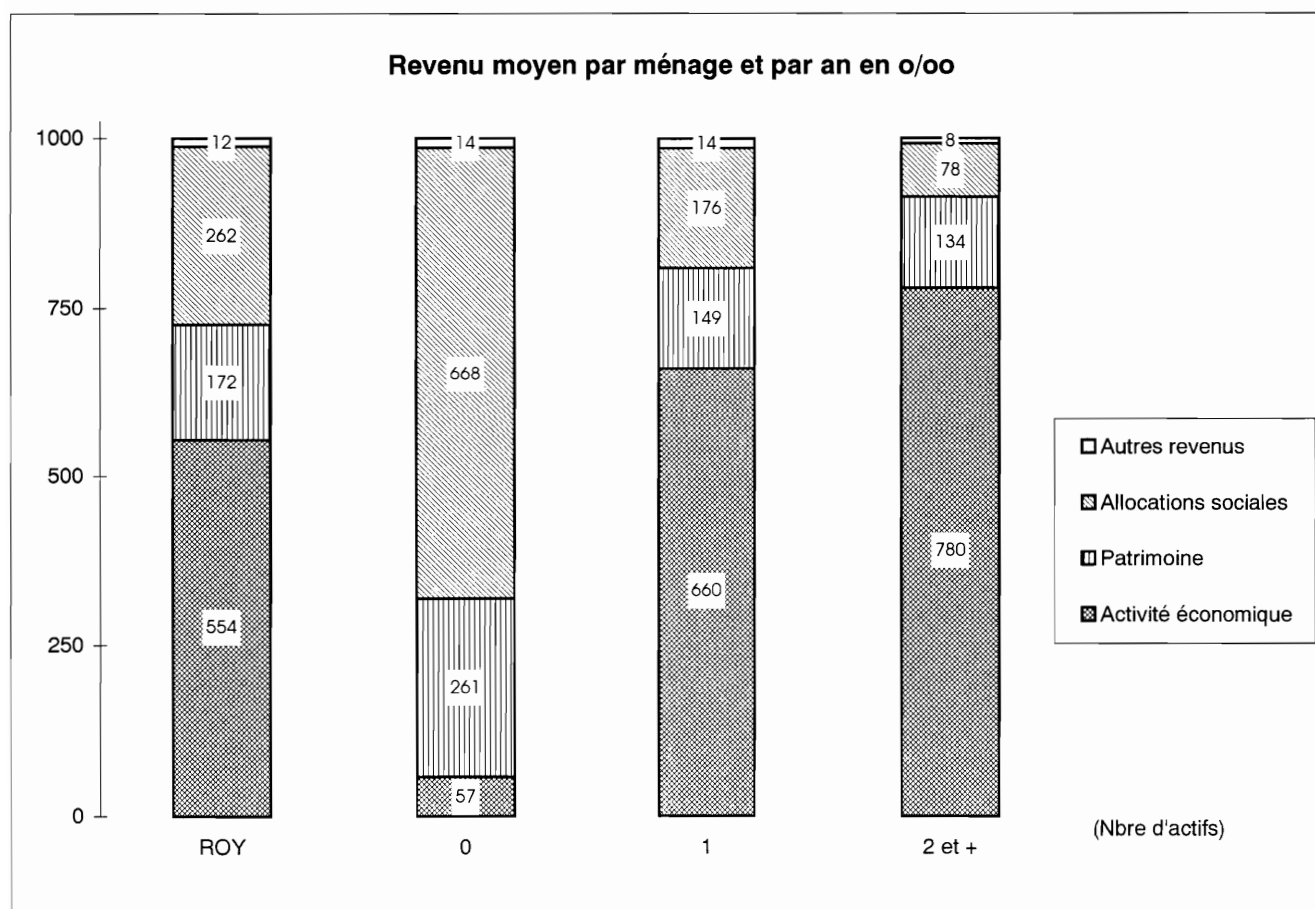
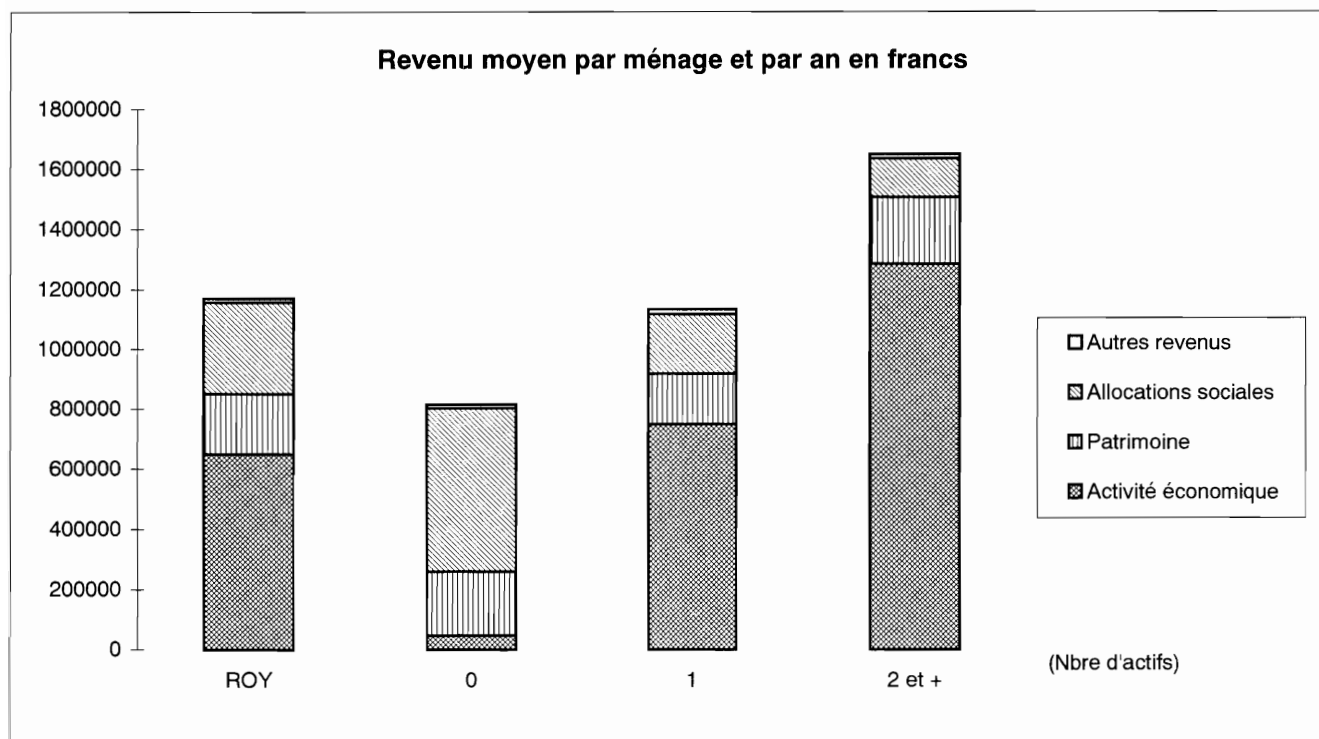
Code produit	Libellé du produit	Total	0 actif	1 à 2 actifs	2 actifs et plus
43	GROS APPAREILS MENAGERS	12.137	9.203	11.446	16.500
4311	Appareils de chauffage, cuisinières	2.213	1.719	2.231	2.805
4312	Chaque-eau et appareils électro-ménagers	7.861	5.668	7.534	10.919
4321	Réparations et pièces de rechange du 43	2.063	1.816	1.682	2.775
44	VAISSELLE ET USTENSILES MENAGERS	3.384	1.894	3.893	4.678
4411	Verrerie, vaisselle et couverts	1.434	893	1.557	1.971
4412	Ustensiles de ménage durables	1.894	963	2.289	2.621
4421	Réparations du 44	56	39	47	86
45	OUTILLAGE POUR LA MAISON ET LE JARDIN	4.156	2.172	3.965	6.811
4511	Gros outillage	1.311	717	1.272	2.086
4521	Petit outillage et accessoires divers	2.845	1.455	2.693	4.724
46	ENTRETIEN DE L'HABITATION	19.282	17.449	16.264	24.779
4611	Produits de nettoyage et d'entretien	7.309	5.616	7.390	9.315
4619	Autres articles ménagers non durables	3.460	2.374	3.596	4.654
4621	Services domestiques	5.030	5.860	2.364	6.859
4631	Blanchissage et teinturerie	1.471	1.439	1.391	1.596
4639	Autres services pour l'habitation	2.013	2.160	1.524	2.355
5	DEPENSES DE SANTE	44.947	45.699	37.639	51.847
51	PRODUITS PHARMACEUTIQUES	12.837	14.320	10.739	13.252
5101	Médicaments	12.499	14.146	10.422	12.691
5102	Autres produits pharmaceutiques, relatifs à la santé	338	174	317	561
52	APPAREILS THERAPEUTIQUES	3.880	4.270	2.927	4.418
5201	Appareils et matériel thérapeutiques	3.677	4.061	2.774	4.172
5202	Location et réparations du 52	202	209	153	247
53	SECTEUR MEDICAL ET PARA-MEDICAL	23.236	22.142	20.522	27.497
5301	Honoraires des médecins	18.128	16.917	15.860	22.052
5302	Contrôles et analyses, honoraires para-médicaux	5.109	5.225	4.661	5.445
54	HOPITAUX ET ASSIMILES	4.994	4.967	3.451	6.680
5401	Services des hôpitaux	4.994	4.967	3.451	6.680
6	TRANSPORTS ET COMMUNICATIONS	125.486	70.929	130.274	187.742
61	ACHAT DE VEHICULE	42.063	18.869	41.489	71.321
6101	Achat de voitures	40.202	18.366	39.334	68.096
6102	Achat de véhicules à deux roues	1.862	503	2.154	3.226
62	DEPENSES D'UTILISATION DE VEHICULES	58.705	32.857	61.563	87.567
6211	Pièces détachées et accessoires	3.826	1.900	4.424	5.566
6221	Carburant	28.759	15.743	30.295	43.191
6222	Lubrifiant et antigel	226	146	243	307
6231	Entretien et réparations (pièces incluses)	14.692	8.797	14.406	22.280
6241	Location de garages ou de véhicules	2.252	1.179	2.393	3.425
6242	Autres frais et taxes de roulage	8.949	5.093	9.803	12.797

Code produit	Libellé du produit	Total	0 actif	1 à 2 actifs	2 actifs et plus
63	SERVICES DE TRANSPORT	7.821	5.298	9.068	9.603
6301	Transport par chemin de fer (SNCB)	2.728	1.462	3.169	3.818
6302	Transport par autobus vicinaux	1.261	1.081	1.231	1.515
6303	Transport urbain (tram, bus, métro)	868	815	978	816
6304	Autres services de transport	2.288	1.659	2.781	2.537
6305	Frais divers	275	135	429	283
6309	Transport par bus s.s.	402	146	480	634
64	POSTES ET TELECOMMUNICATIONS	16.897	13.904	18.154	19.251
6401	Services des postes	861	788	885	925
6402	Téléphone (appareils)	463	188	554	705
6403	Téléphone (communications)	15.573	12.927	16.715	17.621
7	CULTURE, LOISIRS ET ENSEIGNEMENT	81.032	51.785	84.660	113.272
71	APPAREILS ET ACCESSOIRES	33.351	20.291	35.213	47.488
7111	Appareils électro-acoustiques	1.853	811	1.963	3.023
7112	Télévisions et magnétoscopes	2.787	2.461	3.251	2.693
7113	Accessoires du 711.1 et 711.2	181	165	216	163
7114	Réparations et locations du 711.1 et 711.2	485	533	375	543
7121	Appareils photographiques et optiques	880	356	1.303	1.074
7131	Matériel de traitement de l'information	3.553	1.094	4.471	5.607
7141	Instruments de musique	351	154	208	749
7142	Autres biens importants de loisir	505	237	208	1.152
7143	Réparations et locations du 714.1 et 2	262	74	315	436
7151	Jouets, articles de sport et de camping	5.835	2.842	6.063	9.286
7152	Réparations et locations du 715.1	426	175	406	755
7161	Films photo, CD, cassettes vidéo, ...	4.015	2.228	4.050	6.183
7162	Location de CD, cassettes vidéo, ...	229	76	260	386
7171	Fleurs et plantes	5.747	4.090	5.290	8.283
7172	Animaux d'agrément	4.263	3.065	4.747	5.225
7173	Agriculture et élevage comme hobby	1.117	1.184	1.067	1.089
7174	Location, entretien du 717	864	745	1.020	843
72	SERVICES CULTURELS ET SPORTIFS	24.562	17.121	25.570	32.673
7201	Redevance radio-TV, TV payante	9.189	8.819	8.805	10.060
7202	Droits d'entrée et autres dépenses sportives	3.114	1.057	3.106	5.661
7203	Musées, spectacles et similaires	3.458	1.685	3.845	5.233
7204	Jeux, paris, permis de chasse ou de pêche	4.928	4.135	5.810	4.966
7205	Autres services de loisirs	1.690	860	1.566	2.848
7206	Argent de poche	2.183	566	2.438	3.905
73	PRESSE, LIBRAIRIE ET PAPETERIE	15.160	12.205	15.011	18.969
7301	Journaux et périodiques	7.267	7.094	6.882	7.896
7302	Livres	4.287	3.229	4.288	5.593
7303	Articles de papeterie et de dessin	2.711	1.293	3.048	4.102
7304	Autres (cartes, calendriers, ...)	894	589	794	1.377
74	ENSEIGNEMENT	7.959	2.168	8.865	14.142
7401	Frais scolaires	6.245	1.772	7.088	10.864
7402	Internats, repas à la cantine, ...	1.715	395	1.776	3.278

Code produit	Libellé du produit	Total	0 actif	1 à 2 actifs	2 actifs et plus
8	AUTRES BIENS ET SERVICES	181.937	128.329	171.004	259.854
81	SOINS CORPORELS	20.032	15.934	18.513	26.719
8111	Services de salons de coiffure	8.091	9.122	6.433	8.595
8112	Autres services d'esthétique corporelle	1.174	1.212	877	1.443
8121	Produits pour soins corporels	7.296	4.463	7.301	10.789
8122	Articles non électriques	3.014	981	3.265	5.257
8123	Appareils électriques	457	156	637	635
82	ARTICLES PERSONNELS n.d.a.	4.862	2.880	4.428	7.773
8211	Bijouterie et horlogerie	2.782	1.913	2.422	4.242
8221	Maroquinerie et autres effets personnels	2.079	967	2.007	3.531
83	DEPENSES DANS LE SECTEUR HORECA	48.964	35.002	45.412	70.013
8311	Restaurants et cafés	44.627	32.237	41.590	63.182
8321	Hôtels et services analogues de logement	4.338	2.766	3.822	6.831
84	VOYAGES TOURISTIQUES	33.202	23.301	29.682	49.200
8401	Voyages "tout compris" en Belgique	6.783	5.307	5.054	10.457
8402	Dépenses de vacances à l'Etranger	26.420	17.994	24.628	38.744
85	SERVICES FINANCIERS, ASSURANCES	48.937	32.542	48.729	69.411
8511	Services bancaires (y compris C.C.P.)	2.459	2.027	2.516	2.932
8521	Assurance vie	9.556	2.895	9.927	17.385
8522	Assurance liée au logement	7.994	7.480	7.312	9.360
8523	Assurance liée à la santé	5.403	4.839	4.585	6.974
8524	Assurance liée au transport	19.681	12.685	20.201	27.765
8525	Autres assurances	3.844	2.616	4.187	4.994
86	AUTRES SERVICES n.d.a.	17.204	9.595	17.124	26.689
8601	Autres services n.d.a.	11.708	5.283	11.733	19.616
8602	Droits de succession, amendes, taxes	5.496	4.312	5.391	7.073
87	CONSOMMATION NON PRECISEE	8.735	9.075	7.115	10.049
8701	Consommation non précisée	8.735	9.075	7.115	10.049

Revenu moyen par ménage et par an selon la nombre d'actifs dans le ménage.

Royaume

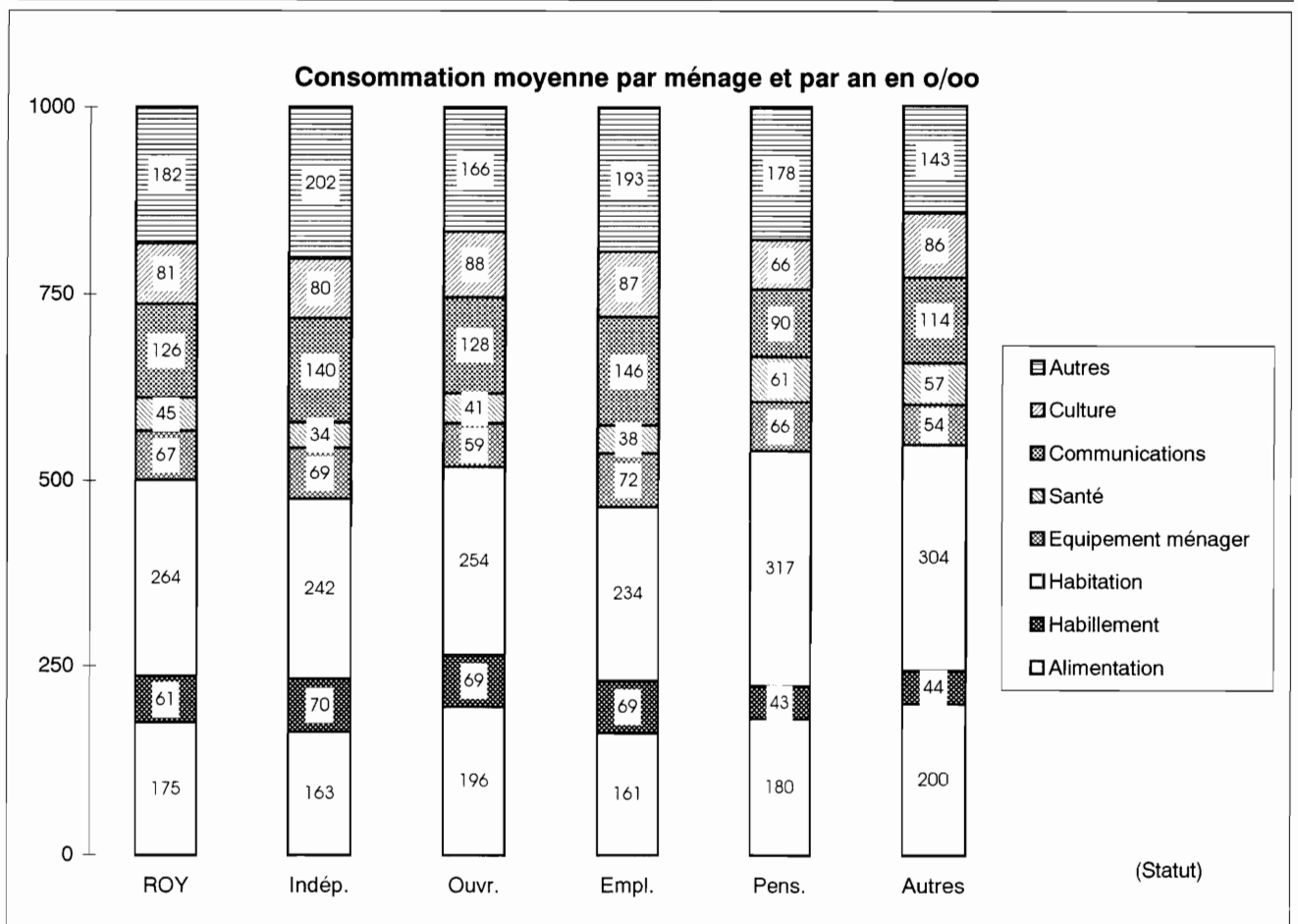
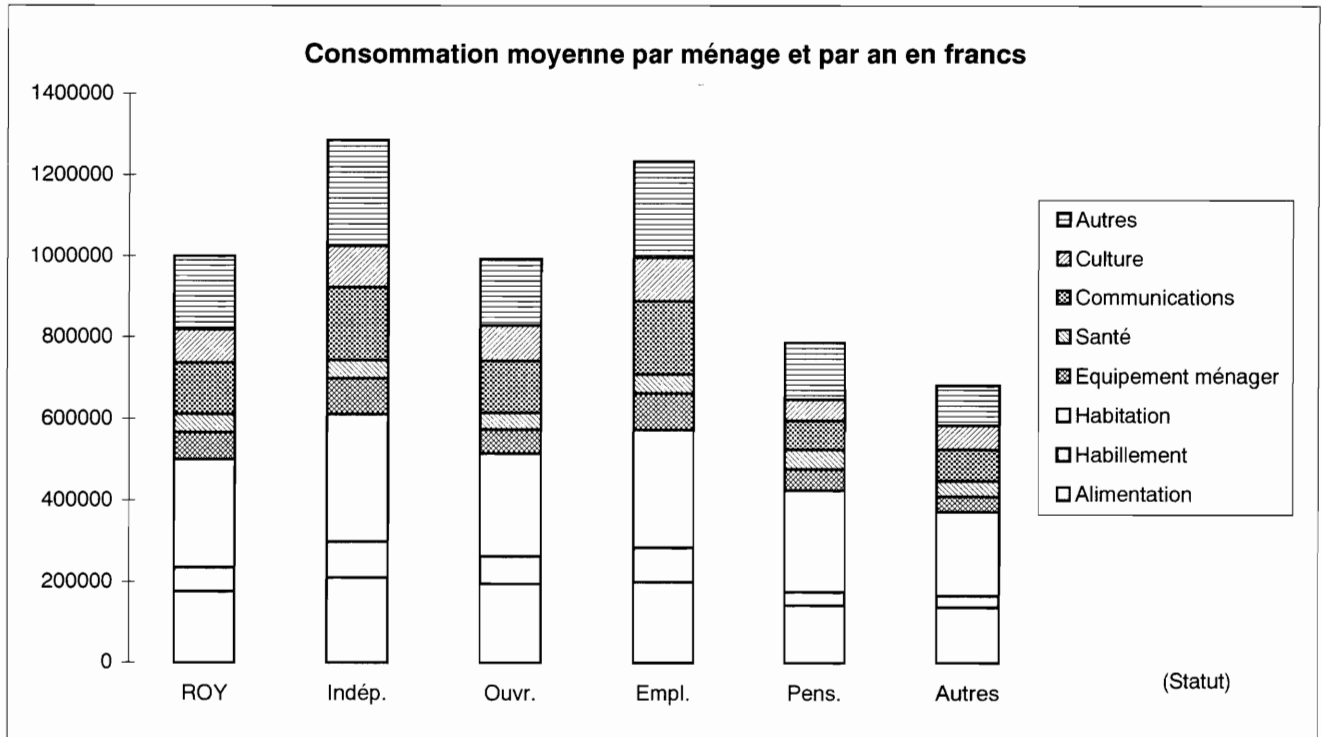


T060 Revenu moyen par nombre d'actifs occupés (en francs)
Royaume

Code revenu	Libellé du revenu	Revenu moyen par nombre d'actifs occupés			
		Royaume	0 actif	1 actif	2 actifs et +
	REVENUS DISPONIBLES	1.163.433	795.272	1.132.560	1.651.222
1	PROVENANT DE L'ACTIVITE ECONOMIQUE	648.436	46.384	747.855	1.285.449
11	Provenant de l'activité principale	624.224	26.330	720.166	1.259.820
111	Revenus résultant d'une activité salariée	422.388	14.537	495.936	847.286
112	Pécule de vacances	30.365	4.020	37.799	54.939
113	Autres rémunérations du travail	35.354	1.627	41.581	70.336
114	Revenus cédés au ménage par un membre salarié	12.904	5.508	12.683	22.274
115	Revenus provenant d'une activité indépendante	123.213	638	132.166	264.985
12	Avantages en nature	3.779	216	4.192	7.736
121	accordés par l'employeur	2.387	205	3.064	4.356
122	provenant de l'activité indépendante	1.392	11	1.128	3.380
13	Provenant d'activités accessoires	20.433	19.839	23.498	17.892
131	Autoconsommation	2.029	2.379	1.653	2.000
132	Autres revenus de l'activité accessoire	18.404	17.459	21.845	15.892
2	PROVENANT DU PATRIMOINE	200.834	212.331	168.954	220.795
21	Revenus nets de biens immobiliers	171.326	166.011	149.962	200.785
211	Revenus bruts en espèces	33.999	41.228	34.158	24.909
212	Revenus fictifs du logement occupé par le propriétaire	150.727	137.038	134.561	184.957
213	à déduire: précompte immobilier	-11.843	-11.276	-16.151	-7.935
214	à déduire charges relatives aux biens loués	-1.556	-979	-2.606	-1.146
22	Revenus nets de biens mobiliers	29.508	46.320	18.992	20.010
3	PROVENANT D'ALLOCATIONS SOCIALES	306.808	543.809	199.600	128.999
31	Pensions	180.971	426.382	54.400	13.476
32	Allocations de chômage	49.640	68.295	60.683	14.798
33	Indemnités pour incapacité de travail	16.567	20.568	17.895	10.210
34	Allocations familiales et primes	42.345	9.876	52.227	71.864
35	Versements par la mutuelle	11.593	12.127	9.343	13.344
36	Autres allocations sociales	5.692	6.561	5.051	5.307
4	AUTRES REVENUS TRANSFERES	13.512	11.345	16.191	13.323
41	Transferts entre familles	-2.564	971	-1.784	-7.762
411	Rentes alimentaires et autres rentes reçues	5.365	3.572	9.395	3.268
412	à déduire: rentes alimentaires versées	-7.929	-2.601	-11.179	-11.030
42	Indemnités reçues des assurances	12.801	8.258	13.874	17.264
421	Assurances vie: capitaux et rentes reçues	4.248	4.688	2.989	5.052
422	Autres assurances: indemnités reçues	8.553	3.570	10.885	12.212
43	Autres revenus transférés	3.275	2.116	4.101	3.821
431	Autres recettes	3.738	2.314	4.660	4.509
432	à déduire: recettes trop perçues et argent perdu	-463	-198	-559	-688
5	CHARGES RELATIVES AUX REVENUS	-6.156	-18.597	-40	2.657
51	Ajustements d'impôts	-6.156	-18.597	-40	2.657

**TABLEAU 07 STRUCTURE DU BUDGET SELON LE STATUT PROFESSIONNEL
DE LA PERSONNE DE REFERENCE**
Consommation moyenne par ménage et par an selon le statut socio-professionnel.

Royaume



T070 Consommation des ménages selon le statut professionnel de la personne de référence (en francs) Royaume.

Code produit	Libellé du produit	Consommation moyenne par ménage et par an					
		Total	Indépendants	Ouvriers	Employés	Pensionnés	Autres non-actifs
0	CONSOMMATION TOTALE	999.668	1.284.614	992.997	1.233.435	786.146	680.102
1	ALIMENTATION, BOISSONS ET TABAC	174.797	208.932	194.225	198.504	141.181	135.710
11	PRODUITS ALIMENTAIRES	133.878	162.819	147.824	151.819	108.790	101.043
1111	Riz et flocons de riz	387	898	295	461	213	371
1112	Farines et semoules	333	474	274	368	319	235
1113	Pâtes alimentaires	931	1.106	1.191	1.173	494	941
1114	Pains et petits pains	10.377	11.806	13.358	11.334	7.962	7.776
1115	Couques, pâtisseries, biscuits	9.759	11.914	10.598	11.433	7.943	6.439
1116	Céréales, féculé, couscous, ...	1.320	1.976	1.451	1.899	510	1.280
1121	Viande fraîche et surgelée	21.196	25.582	24.263	22.189	18.608	15.465
1125	Charcuterie et abats	16.731	18.469	20.281	18.985	13.174	12.369
1126	Viandes préparées, jus de viande	1.135	1.169	1.683	1.166	817	952
1132	Poissons, crustacés frais	5.115	5.920	4.482	5.398	5.507	3.206
1133	Poissons, crustacés surgelés	1.321	2.151	1.000	1.439	1.107	1.433
1134	Poissons, crustacés en conserves	899	1.002	804	929	915	827
1135	Poissons salés, séchés ou fumés	480	568	377	567	502	229
1136	Poissons préparés	995	1.466	1.211	1.199	665	490
1141	Lait et produits laitiers, sauf fromages	7.225	9.203	8.191	8.648	5.104	5.770
1142	Fromages	8.965	11.641	9.105	11.030	6.685	6.944
1143	Oeufs	1.089	1.260	1.110	1.125	1.016	994
1151	Beurre	1.570	1.789	1.386	1.413	1.857	1.198
1152	Margarine	1.494	1.461	1.685	1.497	1.496	1.102
1153	Graisses alimentaires	179	170	175	192	186	125
1154	Huiles	756	950	795	774	684	641
1162	Fruits frais et surgelés	8.468	10.002	8.255	9.110	8.236	5.865
1164	Fruits en conserves	460	596	455	551	387	271
1165	Fruits séchés et confits, noix	443	490	404	624	303	379
1172	Légumes frais	7.101	7.893	6.882	7.957	6.450	6.179
1173	Légumes surgelés	575	719	472	783	446	411
1174	Légumes en conserves	1.380	1.846	1.554	1.545	1.009	1.250
1175	Légumes secs	25	27	23	34	18	30
1178	Pommes de terre	3.564	3.724	4.325	3.887	2.799	3.412
1181	Sucre	666	733	700	621	680	608
1182	Miel, confiture et purée de fruits	1.025	1.288	926	1.176	932	775
1183	Chocolat, crème glacée, confiserie	7.661	9.233	8.743	9.395	5.506	5.522
1191	Condiments et sauces	1.974	2.617	2.183	2.286	1.444	1.652
1192	Plats préparés, soupes, ...	7.861	11.655	8.447	10.143	4.787	5.715
1193	Alimentation pour bébés ou n.d.a.	419	1.022	738	490	31	187
12	BOISSONS	30.952	37.953	31.432	35.696	26.723	21.334
1211	Café	3.166	3.323	3.260	3.084	3.271	2.677
1212	Thé, tisanes, cacao	446	438	507	525	365	360
1221	Boissons non alcoolisées	10.517	13.236	14.204	12.643	6.043	8.444
1231	Spiritueux	2.420	2.457	2.017	2.610	2.796	1.267
1232	Vins et apéritifs (maxim. 23 degrés)	9.747	13.710	6.891	11.651	9.672	5.324
1233	Bière	4.655	4.789	4.554	5.184	4.576	3.263

Code produit	Libellé du produit	Total	Indépendants	Ouvriers	Employés	Pensionnés	Autres non-actifs
13	TABAC	9.966	8.160	14.969	10.989	5.667	13.333
1301	Tabac, cigarettes, cigares	9.966	8.160	14.969	10.989	5.667	13.333
2	ARTICLES D'HABILLEMENT ET CHAUSSURES	61.145	89.921	68.620	85.468	33.801	29.610
21	ARTICLES D'HABILLEMENT	50.130	74.844	54.935	70.701	27.722	23.731
2111	Tissus d'habillement	797	765	1.257	763	703	284
2121	Vêtements pour hommes (plus de 15 ans)	11.811	17.458	12.515	17.260	5.998	6.671
2122	Vêtements pour dames (plus de 15 ans)	16.287	23.370	17.614	21.801	10.617	7.378
2123	Vêtements pour garçons (3 - 14 ans)	3.618	6.646	4.478	6.058	464	1.528
2124	Vêtements pour filles (3 - 14 ans)	4.332	6.969	6.461	6.256	1.038	2.148
2125	Vêtements sans spécifications	9.515	14.145	8.210	13.119	7.011	4.075
2128	Vêtements pour bébés (0 - 2 ans)	1.582	2.858	2.371	2.284	303	674
2131	Accessoires vestimentaires	1.221	1.523	1.224	1.981	637	456
2132	Tissus, laines et articles de mercerie	677	843	592	772	660	422
2141	Façon et réparations du 21	213	223	126	240	274	82
2142	Frais de location du 21	77	45	86	168	17	14
22	CHAUSSURES	11.015	15.077	13.685	14.766	6.080	5.879
2211	Chaussures (y.c. bottes) pour hommes	3.096	4.249	3.738	4.187	1.751	1.602
2212	Chaussures (y.c. bottes) pour dames	4.341	5.540	4.370	5.483	3.394	2.531
2213	Chaussures (y.c. bottes) pour garçons	1.435	2.344	2.274	2.186	162	659
2214	Chaussures (y.c. bottes) pour filles	1.227	1.484	2.304	1.763	156	673
2215	Chaussures (y.c. bottes) sans spécifications	242	435	233	374	92	141
2218	Chaussures pour bébés (0 - 2 ans)	180	348	410	154	6	202
2221	Réparations du 22	394	544	257	471	456	35
2222	Accessoires du 22	100	134	99	149	63	36
3	HABITATION PRINCIPALE OU SECONDAIRE	263.866	311.257	251.827	288.516	249.175	206.422
31	LOYERS BRUTS	211.923	251.598	198.914	233.256	200.608	164.366
3111	Loyers réels de logements et de terrains	41.680	48.243	33.815	50.861	31.239	58.566
3112	Loyers imputés aux propriétaires	152.276	186.221	147.099	159.925	153.573	93.970
3113	Frais d'entretien courant	13.615	13.798	14.886	18.216	9.833	9.087
3114	Charges locatives	4.352	3.336	3.114	4.253	5.963	2.742
32	CHAUFFAGE, ECLAIRAGE ET EAU	51.942	59.659	52.913	55.261	48.567	42.057
3231	Combustibles liquides	7.664	8.910	7.368	7.541	8.548	4.063
3241	Combustibles solides, autres combustibles	950	532	898	833	1.295	691
3261	Frais de consommation d'eau	3.940	5.867	4.176	4.184	3.103	3.391
3291	Electricité et gaz	39.389	44.350	40.470	42.703	35.621	33.912
4	MEUBLES, APPAREILS MENAGERS	66.460	88.191	58.429	89.262	51.623	36.790
41	MEUBLES ET ACCESSOIRES FIXES	21.382	30.237	18.330	32.789	13.032	10.137
4111	Meubles	16.048	21.528	13.833	25.587	9.153	7.847
4112	Revêtements de sol, tapis	1.780	3.678	1.372	2.188	1.346	674
4113	Objets décoratifs, lustrerie	3.352	4.844	2.961	4.779	2.307	1.514
4121	Réparations et accessoires du 41	202	187	163	236	226	102
42	ARTICLES DE MENAGE EN TEXTILE	6.119	7.337	6.242	7.745	4.882	3.526
4211	Articles de ménage en textile	5.930	7.284	6.179	7.471	4.598	3.520
4221	Réparations du 42	190	53	63	273	284	6

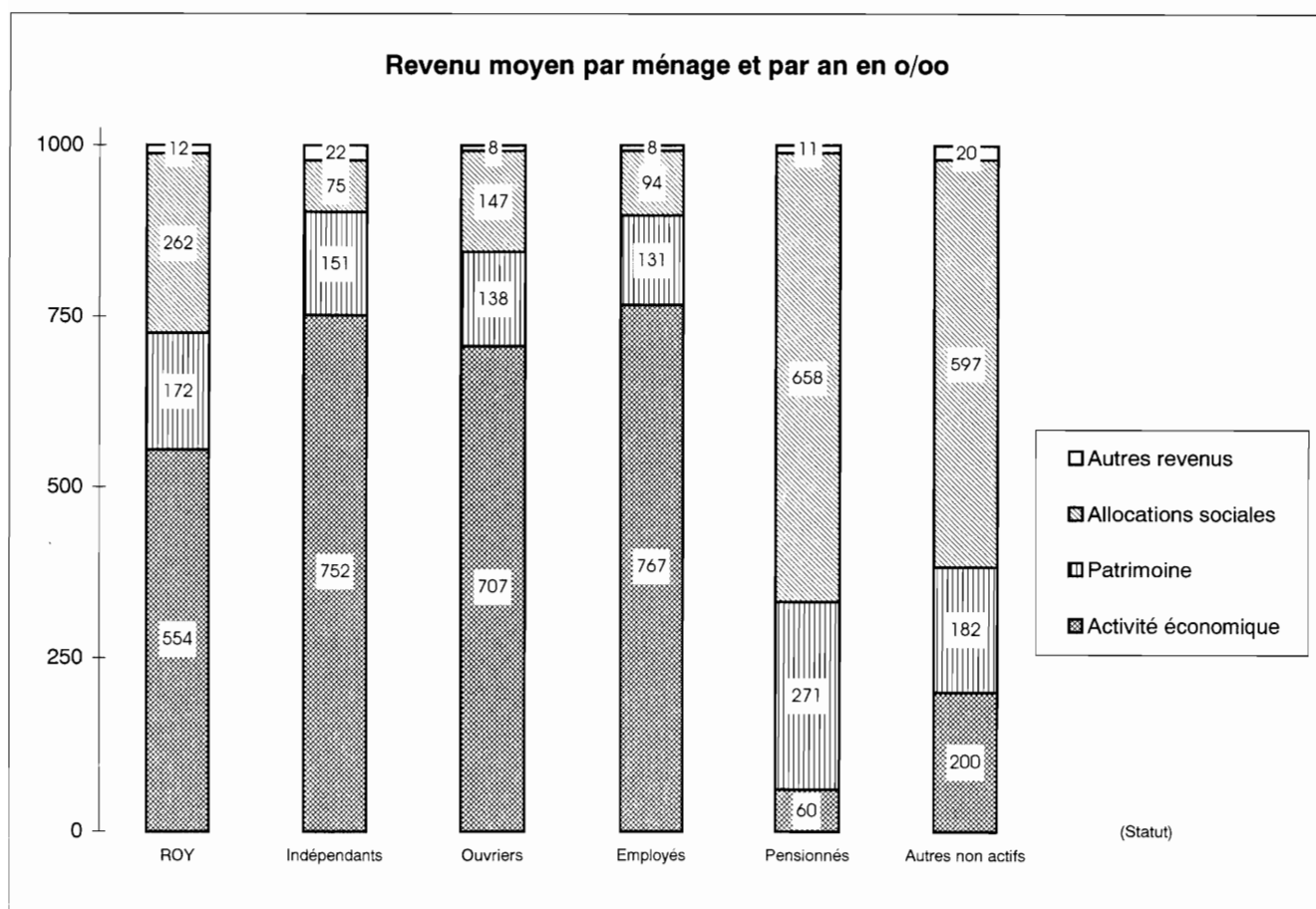
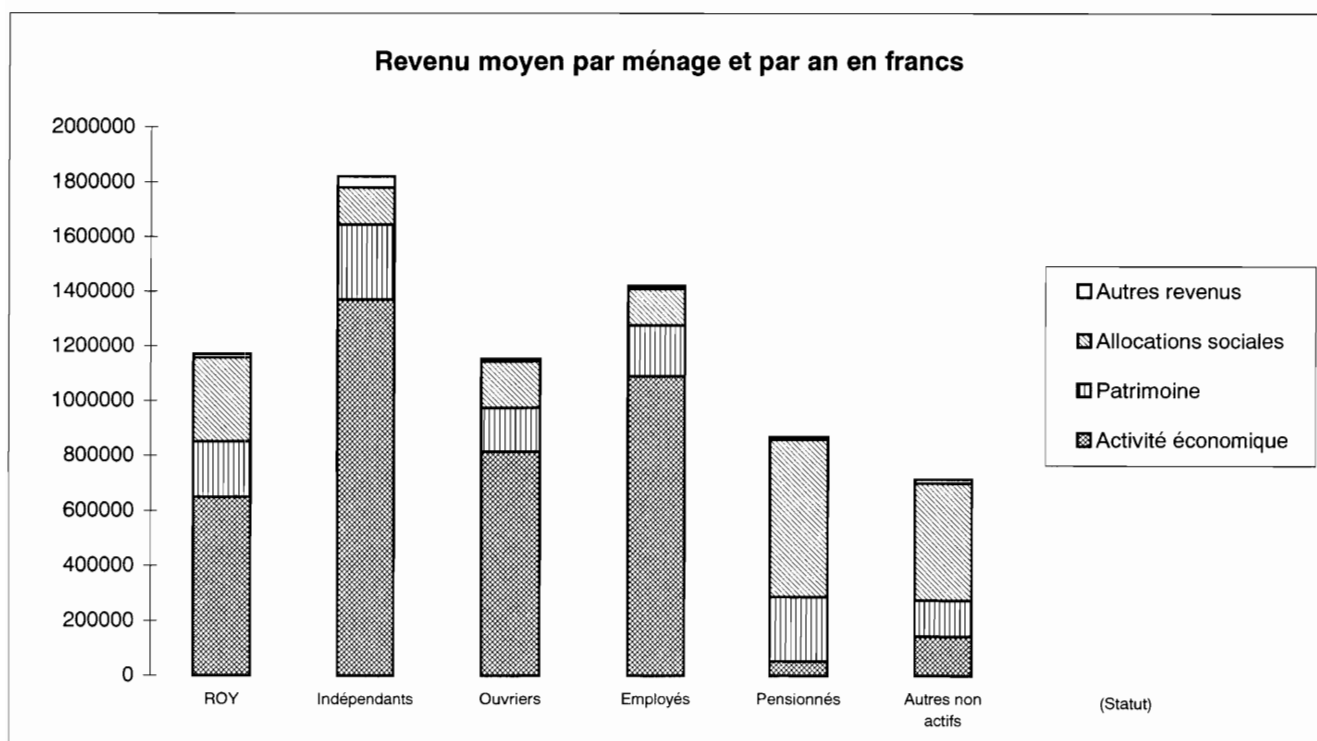
Code produit	Libellé du produit	Total	Indépendants	Ouvriers	Employés	Pensionnés	Autres non-actifs
43	GROS APPAREILS MENAGERS	12.137	14.164	11.347	15.312	10.336	7.498
4311	Appareils de chauffage, cuisinières	2.213	1.978	1.769	3.160	1.951	1.271
4312	Chaque-eau et appareils électro-ménagers	7.861	9.115	8.016	9.835	6.241	5.381
4321	Réparations et pièces de rechange du 43	2.063	3.071	1.562	2.317	2.144	846
44	VAISSELLE ET USTENSILES MENAGERS	3.384	3.583	3.631	5.005	2.069	2.002
4411	Verrerie, vaisselle et couverts	1.434	1.360	1.552	1.992	1.036	853
4412	Ustensiles de ménage durables	1.894	2.180	2.049	2.918	987	1.110
4421	Réparations du 44	56	43	30	95	45	38
45	OUTILLAGE POUR LA MAISON ET LE JARDIN	4.156	5.381	4.332	6.106	2.377	2.319
4511	Gros outillage	1.311	2.223	1.261	1.832	767	598
4521	Petit outillage et accessoires divers	2.845	3.158	3.071	4.274	1.611	1.721
46	ENTRETIEN DE L'HABITATION	19.282	27.489	14.548	22.306	18.926	11.308
4611	Produits de nettoyage et d'entretien	7.309	8.656	8.214	8.262	5.894	5.728
4619	Autres articles ménagers non durables	3.460	3.978	3.491	4.600	2.536	2.356
4621	Services domestiques	5.030	10.890	669	5.231	6.643	1.196
4631	Blanchissage et teinturerie	1.471	1.286	1.113	1.809	1.549	1.067
4639	Autres services pour l'habitation	2.013	2.679	1.061	2.404	2.304	962
5	DEPENSES DE SANTE	44.947	44.131	40.660	46.664	48.032	38.435
51	PRODUITS PHARMACEUTIQUES	12.837	11.723	11.604	11.989	15.100	11.456
5101	Médicaments	12.499	11.062	11.192	11.606	14.909	11.276
5102	Autres produits pharmaceutiques, relatifs à la santé	338	661	412	383	191	180
52	APPAREILS THERAPEUTIQUES	3.880	3.778	2.424	4.381	4.674	2.646
5201	Appareils et matériel thérapeutiques	3.677	3.478	2.258	4.224	4.520	2.153
5202	Location et réparations du 52	202	300	165	157	154	493
53	SECTEUR MEDICAL ET PARA-MEDICAL	23.236	22.614	22.856	25.078	22.444	21.574
5301	Honoraires des médecins	18.128	17.333	18.122	19.902	17.056	17.086
5302	Contrôles et analyses, honoraires para-médicaux	5.109	5.282	4.734	5.177	5.389	4.487
54	HOPITAUX ET ASSIMILES	4.994	6.015	3.777	5.216	5.814	2.759
5401	Services des hôpitaux	4.994	6.015	3.777	5.216	5.814	2.759
6	TRANSPORTS ET COMMUNICATIONS	125.486	179.425	127.196	179.580	70.865	77.254
61	ACHAT DE VEHICULE	42.063	67.973	40.561	67.102	18.132	18.739
6101	Achat de voitures	40.202	64.617	37.697	64.601	17.644	17.960
6102	Achat de véhicules à deux roues	1.862	3.355	2.864	2.502	488	779
62	DEPENSES D'UTILISATION DE VEHICULES	58.705	78.744	64.381	81.955	34.027	35.210
6211	Pièces détachées et accessoires	3.826	5.184	5.278	4.950	1.815	2.632
6221	Carburant	28.759	38.999	31.650	39.949	16.389	18.195
6222	Lubrifiant et antigel	226	276	154	381	111	226
6231	Entretien et réparations (pièces incluses)	14.692	20.073	15.307	20.399	9.169	8.154
6241	Location de garages ou de véhicules	2.252	2.903	1.605	3.928	1.187	1.200
6242	Autres frais et taxes de roulage	8.949	11.310	10.388	12.348	5.355	4.803

Code produit	Libellé du produit	Total	Indépendants	Ouvriers	Employés	Pensionnés	Autres non-actifs
63	SERVICES DE TRANSPORT	7.821	9.632	6.692	11.202	4.717	8.208
6301	Transport par chemin de fer (SNCB)	2.728	2.622	1.720	4.823	1.422	2.837
6302	Transport par autobus vicinaux	1.261	1.141	1.662	1.366	780	1.920
6303	Transport urbain (tram, bus, métro)	868	649	594	1.179	707	1.275
6304	Autres services de transport	2.288	4.512	1.950	2.677	1.575	1.715
6305	Frais divers	275	241	292	486	131	101
6309	Transport par bus s.s.	402	467	474	671	102	360
64	POSTES ET TELECOMMUNICATIONS	16.897	23.076	15.561	19.320	13.989	15.097
6401	Services des postes	861	823	755	1.033	820	718
6402	Téléphone (appareils)	463	1.324	220	662	134	519
6403	Téléphone (communications)	15.573	20.930	14.587	17.625	13.035	13.860
7	CULTURE, LOISIRS ET ENSEIGNEMENT	81.032	102.879	87.616	107.625	51.853	58.672
71	APPAREILS ET ACCESSOIRES	33.351	41.989	35.494	45.900	20.545	23.374
7111	Appareils électro-acoustiques	1.853	2.576	2.359	2.744	686	1.178
7112	Télévisions et magnétoscopes	2.787	2.579	2.710	3.195	2.526	2.792
7113	Accessoires du 711.1 et 711.2	181	115	186	196	149	313
7114	Réparations et locations du 711.1 et 711.2	485	413	392	524	591	255
7121	Appareils photographiques et optiques	880	1.532	765	1.444	447	67
7131	Matériel de traitement de l'information	3.553	6.387	2.989	6.305	983	1.658
7141	Instruments de musique	351	81	296	763	185	29
7142	Autres biens importants de loisir	505	701	352	899	264	175
7143	Réparations et locations du 714.1 et 2	262	496	314	410	75	58
7151	Jouets, articles de sport et de camping	5.835	7.413	6.847	8.559	2.801	3.735
7152	Réparations et locations du 715.1	426	802	477	574	148	383
7161	Films photo, CD, cassettes vidéo, ...	4.015	5.277	4.858	5.380	1.835	4.065
7162	Location de CD, cassettes vidéo, ...	229	461	326	302	47	166
7171	Fleurs et plantes	5.747	7.763	5.408	7.365	4.448	3.478
7172	Animaux d'agrément	4.263	3.373	5.368	5.407	2.928	3.933
7173	Agriculture et élevage comme hobby	1.117	1.318	1.098	737	1.552	608
7174	Location, entretien du 717	864	703	747	1.097	879	482
72	SERVICES CULTURELS ET SPORTIFS	24.562	28.532	29.395	30.061	17.477	16.808
7201	Redevance radio-TV, TV payante	9.189	8.448	9.574	9.748	9.364	6.741
7202	Droits d'entrée et autres dépenses sportives	3.114	6.431	3.324	4.377	1.053	2.052
7203	Musées, spectacles et similaires	3.458	5.581	3.536	5.100	1.569	2.203
7204	Jeux, paris, permis de chasse ou de pêche	4.928	3.410	8.846	4.118	4.188	3.520
7205	Autres services de loisirs	1.690	1.786	1.717	2.757	836	1.076
7206	Argent de poche	2.183	2.876	2.399	3.961	467	1.215
73	PRESSE, LIBRAIRIE ET PAPETERIE	15.160	19.482	13.137	18.923	12.603	11.316
7301	Journaux et périodiques	7.267	7.765	6.523	7.767	7.675	5.187
7302	Livres	4.287	6.127	3.016	6.027	3.011	3.766
7303	Articles de papeterie et de dessin	2.711	4.405	2.847	3.830	1.272	1.937
7304	Autres (cartes, calendriers, ...)	894	1.185	750	1.299	645	425
74	ENSEIGNEMENT	7.959	12.876	9.590	12.741	1.228	7.173
7401	Frais scolaires	6.245	10.623	6.858	10.213	915	5.928
7402	Internats, repas à la cantine, ...	1.715	2.253	2.732	2.527	313	1.245

Code produit	Libellé du produit	Total	Indépendants	Ouvriers	Employés	Pensionnés	Autres non-actifs
8	AUTRES BIENS ET SERVICES	181.937	259.879	164.425	237.816	139.617	97.209
81	SOINS CORPORELS	20.032	24.555	19.611	24.101	17.304	12.069
8111	Services de salons de coiffure	8.091	8.398	6.148	7.930	10.392	4.188
8112	Autres services d'esthétique corporelle	1.174	1.126	836	1.374	1.252	1.019
8121	Produits pour soins corporels	7.296	9.580	7.819	9.981	4.503	4.701
8122	Articles non électriques	3.014	4.425	4.294	4.255	901	2.110
8123	Appareils électriques	457	1.025	514	560	256	51
82	ARTICLES PERSONNELS n.d.a.	4.862	5.488	5.175	7.242	2.971	2.406
8211	Bijouterie et horlogerie	2.782	2.685	2.934	4.054	1.971	1.288
8221	Maroquinerie et autres effets personnels	2.079	2.803	2.241	3.188	1.000	1.118
83	DEPENSES DANS LE SECTEUR HORECA	48.964	64.290	46.773	64.325	37.722	25.668
8311	Restaurants et cafés	44.627	58.766	42.655	58.089	34.454	24.653
8321	Hôtels et services analogues de logement	4.338	5.525	4.118	6.236	3.268	1.015
84	VOYAGES TOURISTIQUES	33.202	48.600	24.441	47.522	25.251	15.692
8401	Voyages "tout compris" en Belgique	6.783	8.979	5.859	8.817	5.751	3.233
8402	Dépenses de vacances à l'étranger	26.420	39.621	18.582	38.705	19.499	12.459
85	SERVICES FINANCIERS, ASSURANCES	48.937	88.075	44.039	60.162	35.059	26.936
8511	Services bancaires (y compris C.C.P.)	2.459	2.964	1.922	3.277	2.143	1.482
8521	Assurance vie	9.556	24.645	8.355	13.861	2.703	5.078
8522	Assurance liée au logement	7.994	11.336	6.530	8.413	8.197	5.168
8523	Assurance liée à la santé	5.403	13.329	3.162	4.681	5.614	2.652
8524	Assurance liée au transport	19.681	24.969	21.370	26.323	13.608	9.800
8525	Autres assurances	3.844	10.831	2.701	3.608	2.793	2.756
86	AUTRES SERVICES n.d.a.	17.204	21.670	17.109	24.870	10.639	10.571
8601	Autres services n.d.a.	11.708	15.704	12.464	17.530	5.852	7.302
8602	Droits de succession, amendes, taxes	5.496	5.966	4.645	7.340	4.787	3.269
87	CONSOMMATION NON PRECISEE	8.735	7.201	7.277	9.593	10.672	3.868
8701	Consommation non précisée	8.735	7.201	7.277	9.593	10.672	3.868

Revenu moyen par ménage et par an selon le statut professionnel de la personne de référence.

Royaume


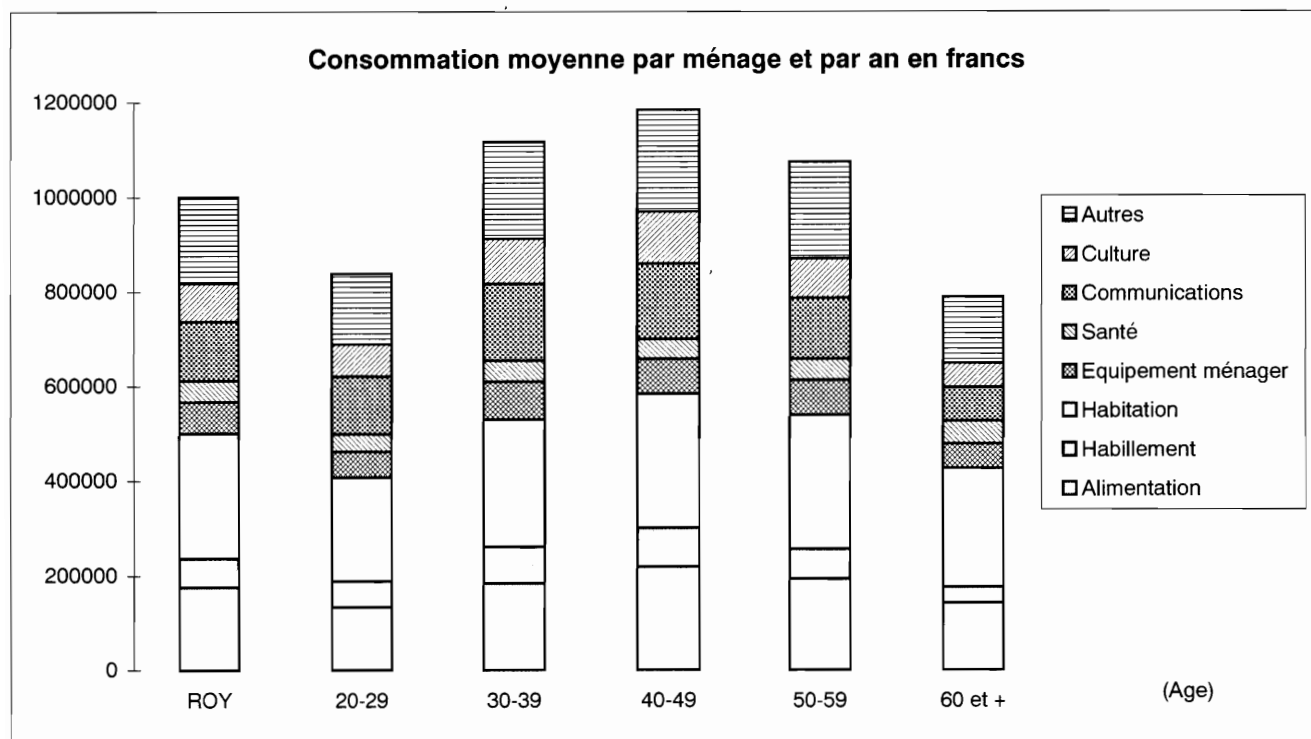


T070 Revenu moyen par statut professionnel du chef de ménage (en francs)
Royaume

Code revenu	Libellé du revenu	Revenu moyen par statut professionnel					
		Royaume	Indépen- dants	Ouvriers	Employés	Pensionné s	Autres non actifs
	REVENUS DISPONIBLES	1.163.433	1.823.037	1.142.109	1.429.395	843.890	714.818
1	PROVENANT DE L'ACTIVITE ECONOMIQUE	648.436	1.369.587	814.450	1.088.693	52.059	143.037
11	Provenant de l'activité principale	624.224	1.334.180	800.318	1.057.641	31.011	121.106
111	Revenus résultant d'une activité salariée	422.388	179.167	642.129	916.688	10.234	81.832
112	Pécule de vacances	30.365	9.220	84.583	37.870	4.180	6.667
113	Autres rémunérations du travail	35.354	16.347	52.900	73.832	1.888	12.972
114	Revenus cédés au ménage par un membre salarié	12.904	7.065	14.956	14.766	11.371	14.642
115	Revenus provenant d'une activité indépendante	123.213	1.122.381	5.749	14.484	3.337	4.993
12	Avantages en nature	3.779	14.280	1.224	6.748	15	862
121	accordés par l'employeur	2.387	1.558	1.207	6.526	0	862
122	provenant de l'activité indépendante	1.392	12.722	17	222	15	0
13	Provenant d'activités accessoires	20.433	21.128	12.908	24.304	21.034	21.069
131	Autoconsommation	2.029	1.378	1.776	1.645	2.656	2.352
132	Autres revenus de l'activité accessoire	18.404	19.750	11.132	22.660	18.378	18.717
2	PROVENANT DU PATRIMOINE	200.834	275.190	159.210	186.482	234.579	130.310
21	Revenus nets de biens immobiliers	171.326	240.370	147.522	167.119	183.588	112.232
211	Revenus bruts en espèces	33.999	93.436	7.742	19.676	45.776	26.641
212	Revenus fictifs du logement occupé par le propriétaire	150.727	183.866	146.345	158.401	151.933	91.876
213	à déduire: précompte immobilier	-11.843	-33.894	-6.566	-8.318	-13.027	-4.977
214	à déduire charges relatives aux biens loués	-1.556	-3.038	0	-2.640	-1.093	-1.307
22	Revenus nets de biens mobiliers	29.508	34.820	11.688	19.363	50.990	18.078
3	PROVENANT D'ALLOCATIONS SOCIALES	306.808	135.941	169.712	133.105	570.672	426.588
31	Pensions	180.971	21.674	8.001	21.450	512.018	75.463
32	Allocations de chômage	49.640	16.270	63.145	24.768	35.130	194.041
33	Indemnités pour incapacité de travail	16.567	15.033	18.686	10.012	4.840	77.866
34	Allocations familiales et primes	42.345	61.945	65.888	62.502	3.166	43.067
35	Versements par la mutuelle	11.593	12.509	10.250	11.204	13.140	9.149
36	Autres allocations sociales	5.692	8.510	3.743	3.168	2.378	27.001
4	AUTRES REVENUS TRANSFERES	13.512	39.936	9.393	10.797	9.675	14.483
41	Transferts entre familles	-2.564	-5.763	-3.879	-4.551	-272	2.337
411	Rentes alimentaires et autres rentes reçues	5.365	3.938	3.992	8.913	1.439	12.492
412	à déduire: rentes alimentaires versées	-7.929	-9.701	-7.871	-13.464	-1.711	-10.155
42	Indemnités reçues des assurances	12.801	43.062	8.288	12.027	8.075	6.936
421	Assurances vie: capitaux et rentes reçus	4.248	9.975	287	4.613	5.029	2.165
422	Autres assurances: indemnités reçues	8.553	33.087	8.001	7.415	3.046	4.771
43	Autres revenus transférés	3.275	2.637	4.985	3.321	1.872	5.211
431	Autres recettes	3.738	4.182	5.352	3.550	2.362	5.299
432	à déduire: recettes trop perçues et argent perdu	-463	-1.545	-367	-229	-489	-89
5	CHARGES RELATIVES AUX REVENUS	-6.156	2.383	-10.656	10.319	-23.095	399
51	Ajustements d'impôts	-6.156	2.383	-10.656	10.319	-23.095	399

**TABLEAU 08 STRUCTURE DU BUDGET SELON LA CLASSE D'ÂGE
DE LA PERSONNE DE REFERENCE**
Consommation moyenne par ménage et par an selon la classe d'âge.

Royaume



T080 Consommation des ménages selon la classe d'âge de la personne de référence (en francs)
Royaume.

Code produit	Libellé du produit	Consommation moyenne par ménage et par an					
		Total	20 à 29 ans	30 à 39 ans	40 à 49 ans	50 à 59 ans	60 ans et +
0	CONSOMMATION TOTALE	999.668	838.334	1.115.783	1.182.730	1.073.976	788.547
1	ALIMENTATION, BOISSONS ET TABAC	174.797	133.397	182.899	217.404	192.329	141.345
11	PRODUITS ALIMENTAIRES	133.878	100.382	139.311	167.174	146.213	109.355
1111	Riz et flocons de riz	387	280	449	424	626	230
1112	Farines et semoules	333	160	325	365	440	313
1113	Pâtes alimentaires	931	1.102	1.126	1.262	910	514
1114	Pains et petits pains	10.377	7.941	11.110	13.489	11.136	7.910
1115	Couques, pâtisseries, biscuits	9.759	7.819	10.475	12.496	8.998	8.134
1116	Céréales, fécule, couscous, ...	1.320	1.206	2.071	1.919	976	501
1121	Viande fraîche et surgelée	21.196	12.853	19.839	25.928	26.614	18.619
1125	Charcuterie et abats	16.731	12.249	17.682	21.136	19.142	12.962
1126	Viandes préparées, jus de viande	1.135	921	1.363	1.434	1.152	795
1132	Poissons, crustacés frais	5.115	2.269	3.890	6.096	6.139	5.651
1133	Poissons, crustacés surgelés	1.321	841	1.178	1.422	1.991	1.179
1134	Poissons, crustacés en conserves	899	641	848	1.017	924	911
1135	Poissons salés, séchés ou fumés	480	265	400	584	486	522
1136	Poissons préparés	995	914	1.100	1.340	1.040	672
1141	Lait et produits laitiers, sauf fromages	7.225	7.196	9.096	8.655	6.181	5.249
1142	Fromages	8.965	6.303	9.759	11.786	9.460	6.831
1143	Oeufs	1.089	737	1.043	1.282	1.230	1.017
1151	Beurre	1.570	822	1.164	1.609	1.912	1.895
1152	Margarine	1.494	881	1.325	1.751	1.749	1.488
1153	Graisses alimentaires	179	136	153	203	235	167
1154	Huiles	756	546	778	897	809	669
1162	Fruits frais et surgelés	8.468	5.643	8.092	9.701	9.519	8.146
1164	Fruits en conserves	460	276	419	667	417	414
1165	Fruits séchés et confits, noix	443	375	496	566	478	316
1172	Légumes frais	7.101	4.691	6.241	8.895	8.711	6.406
1173	Légumes surgelés	575	567	649	641	605	459
1174	Légumes en conserves	1.380	1.217	1.533	1.723	1.557	981
1175	Légumes secs	25	11	21	35	48	15
1178	Pommes de terre	3.564	2.778	3.657	4.453	4.230	2.768
1181	Sucre	666	447	588	712	792	692
1182	Miel, confiture et purée de fruits	1.025	730	993	1.181	1.098	985
1183	Chocolat, crème glacée, confiserie	7.661	5.968	8.919	10.003	7.469	5.564
1191	Condiments et sauces	1.974	1.788	2.109	2.577	2.149	1.416
1192	Plats préparés, soupes, ...	7.861	8.350	9.384	10.755	6.940	4.948
1193	Alimentation pour bébés ou n.d.a.	419	1.457	1.036	166	47	17
12	BOISSONS	30.952	21.449	32.436	37.082	33.465	26.802
1211	Café	3.166	1.300	2.749	3.546	4.111	3.275
1212	Thé, tisanes, cacao	446	331	469	527	513	372
1221	Boissons non alcoolisées	10.517	10.906	13.289	14.158	10.428	5.752
1231	Spiritueux	2.420	1.100	2.189	2.182	2.770	2.944
1232	Vins et apéritifs (maxim. 23 degrés)	9.747	5.555	9.431	10.859	10.619	9.894
1233	Bière	4.655	2.258	4.310	5.810	5.024	4.566

Code produit	Libellé du produit	Total	20 à 29 ans	30 à 39 ans	40 à 49 ans	50 à 59 ans	60 ans et +
13	TABAC	9.966	11.566	11.151	13.148	12.650	5.188
1301	Tabac, cigarettes, cigares	9.966	11.566	11.151	13.148	12.650	5.188
2	ARTICLES D'HABILLEMENT ET CHAUSSURES	61.145	55.055	78.087	82.304	62.884	33.900
21	ARTICLES D'HABILLEMENT	50.130	43.717	63.166	68.163	52.507	27.912
2111	Tissus d'habillement	797	424	692	1.088	988	685
2121	Vêtements pour hommes (plus de 15 ans)	11.811	9.981	13.238	17.461	14.327	6.077
2122	Vêtements pour dames (plus de 15 ans)	16.287	14.745	16.918	22.526	19.277	10.477
2123	Vêtements pour garçons (3 - 14 ans)	3.618	2.157	8.137	4.465	2.263	479
2124	Vêtements pour filles (3 - 14 ans)	4.332	2.828	7.897	6.845	2.411	1.049
2125	Vêtements sans spécifications	9.515	5.704	10.656	12.466	10.219	7.216
2128	Vêtements pour bébés (0 - 2 ans)	1.582	5.670	3.201	582	767	341
2131	Accessoires vestimentaires	1.221	1.392	1.560	1.648	1.007	711
2132	Tissus, laines et articles de mercerie	677	705	605	722	912	588
2141	Façon et réparations du 21	213	86	154	220	249	271
2142	Frais de location du 21	77	24	109	140	88	18
22	CHAUSSURES	11.015	11.338	14.921	14.141	10.376	5.988
2211	Chaussures (y.c. bottes) pour hommes	3.096	3.567	3.383	4.344	3.239	1.817
2212	Chaussures (y.c. bottes) pour dames	4.341	4.436	4.527	5.257	4.925	3.269
2213	Chaussures (y.c. bottes) pour garçons	1.435	1.040	3.201	1.769	975	130
2214	Chaussures (y.c. bottes) pour filles	1.227	816	2.600	1.859	473	159
2215	Chaussures (y.c. bottes) sans spécifications	242	336	419	274	145	101
2218	Chaussures pour bébés (0 - 2 ans)	180	921	359	74	8	4
2221	Réparations du 22	394	140	311	417	542	440
2222	Accessoires du 22	100	82	122	146	70	69
3	HABITATION PRINCIPALE OU SECONDAIRE	263.866	218.631	268.033	282.774	283.027	250.261
31	LOYERS BRUTS	211.923	179.138	216.401	223.972	226.932	201.568
3111	Loyers réels de logements et de terrains	41.680	74.939	50.735	34.942	39.172	31.950
3112	Loyers imputés aux propriétaires	152.276	87.506	145.290	171.468	167.763	153.854
3113	Frais d'entretien courant	13.615	12.658	17.733	14.698	14.052	9.683
3114	Charges locatives	4.352	4.036	2.643	2.864	5.945	6.081
32	CHAUFFAGE, ECLAIRAGE ET EAU	51.942	39.493	51.632	58.802	56.095	48.693
3231	Combustibles liquides	7.664	4.885	6.445	7.677	9.060	8.681
3241	Combustibles solides, autres combustibles	950	559	920	781	710	1.301
3261	Frais de consommation d'eau	3.940	2.907	4.563	4.624	4.229	3.107
3291	Electricité et gaz	39.389	31.143	39.704	45.719	42.096	35.605
4	MEUBLES, APPAREILS MENAGERS	66.460	53.731	79.411	73.817	73.600	51.185
41	MEUBLES ET ACCESSOIRES FIXES	21.382	19.075	30.795	23.111	24.160	12.127
4111	Meubles	16.048	15.143	24.456	17.110	17.298	8.386
4112	Revêtements de sol, tapis	1.780	1.309	2.106	1.507	3.368	1.110
4113	Objets décoratifs, lustrerie	3.352	2.477	4.152	4.247	3.325	2.337
4121	Réparations et accessoires du 41	202	147	81	248	169	293
42	ARTICLES DE MENAGE EN TEXTILE	6.119	5.602	6.881	6.992	6.066	5.072
4211	Articles de ménage en textile	5.930	5.569	6.719	6.819	5.967	4.768
4221	Réparations du 42	190	33	162	174	99	303

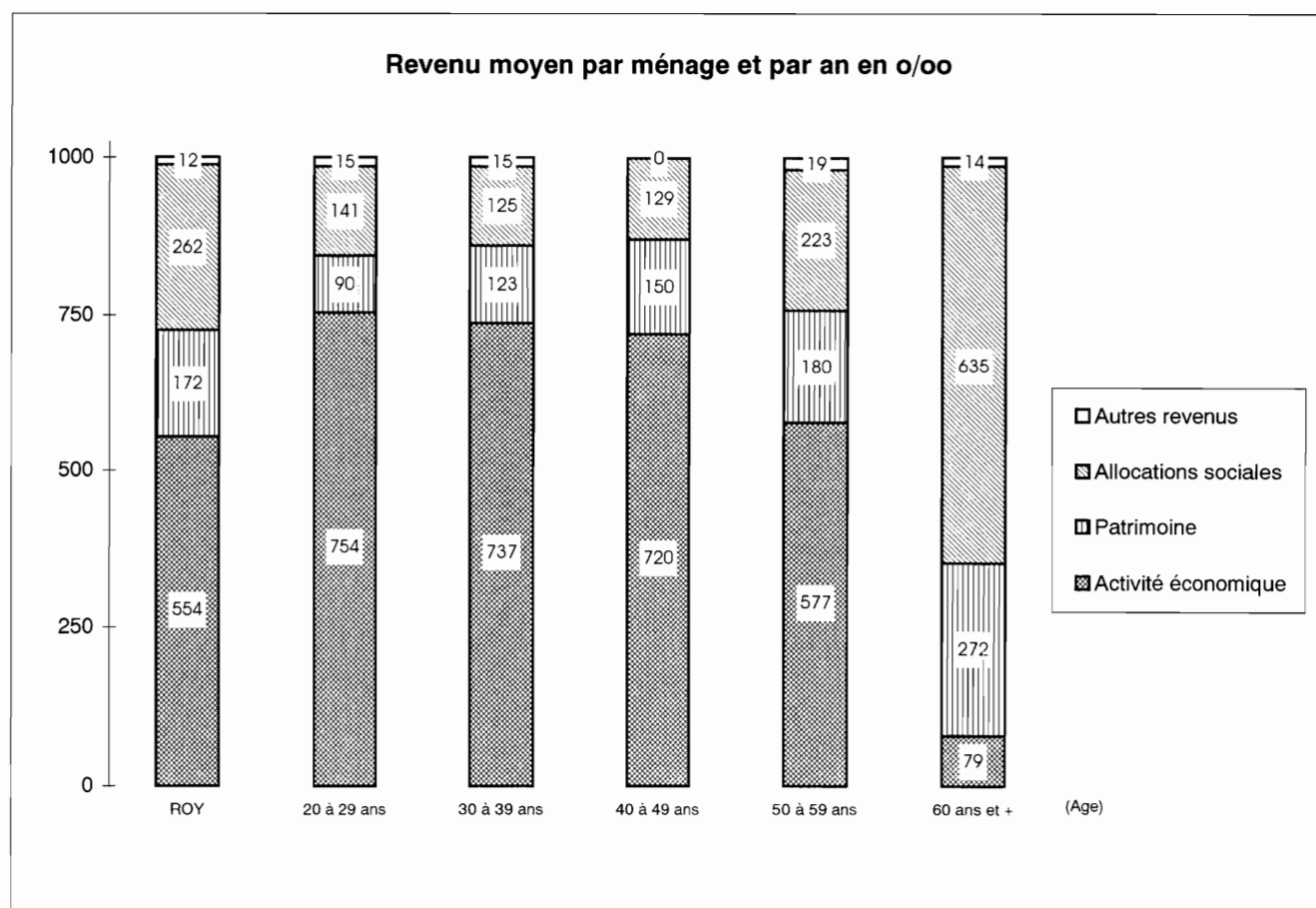
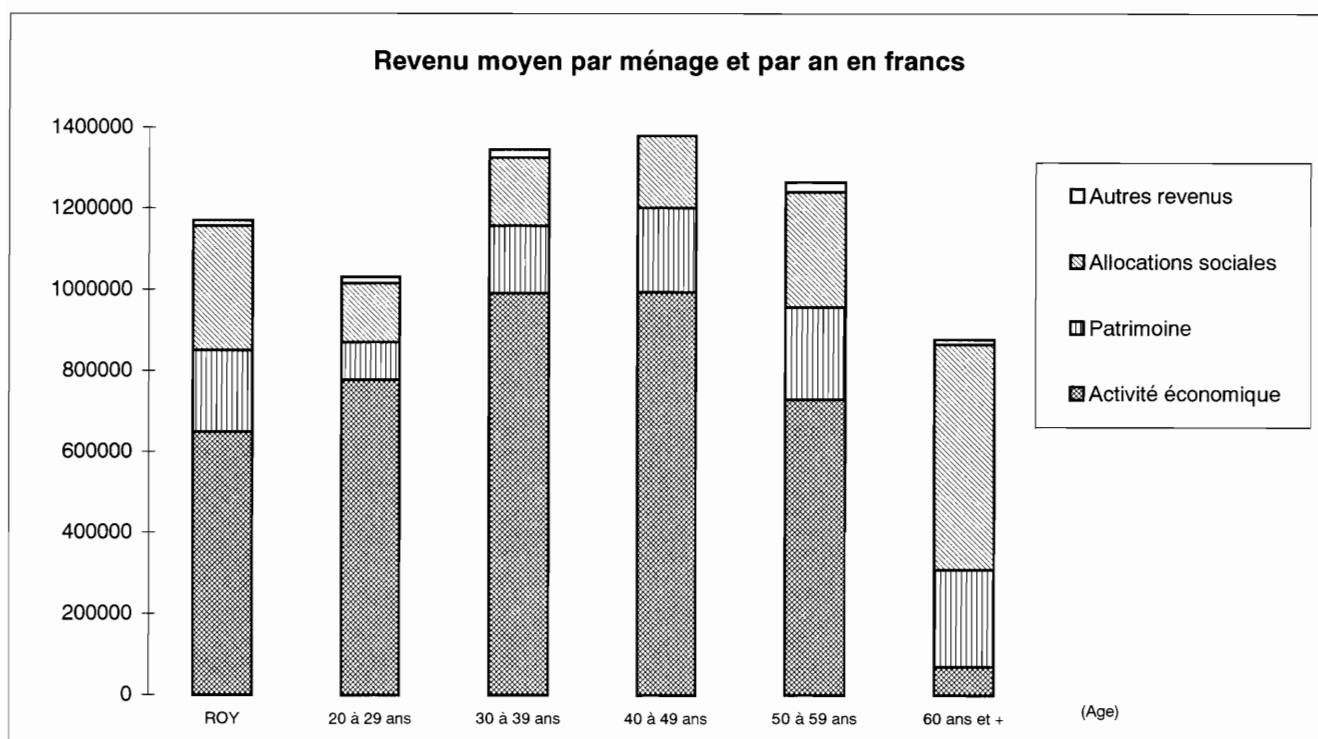
Code produit	Libellé du produit	Total	20 à 29 ans	30 à 39 ans	40 à 49 ans	50 à 59 ans	60 ans et +
43	GROS APPAREILS MENAGERS	12.137	7.891	12.478	14.277	14.932	10.186
4311	Appareils de chauffage, cuisinières	2.213	963	2.117	2.692	2.958	1.934
4312	Chauffe-eau et appareils électro-ménagers	7.861	5.590	8.555	9.250	9.618	6.127
4321	Réparations et pièces de rechange du 43	2.063	1.338	1.806	2.335	2.357	2.125
44	VAISSELLE ET USTENSILES MENAGERS	3.384	3.596	3.983	3.776	4.424	2.111
4411	Verrerie, vaisselle et couverts	1.434	1.168	1.747	1.567	1.543	1.115
4412	Ustensiles de ménage durables	1.894	2.416	2.198	2.173	2.775	926
4421	Réparations du 44	56	11	39	37	107	71
45	OUTILLAGE POUR LA MAISON ET LE JARDIN	4.156	5.383	5.519	4.716	4.356	2.294
4511	Gros outillage	1.311	1.126	1.777	1.333	2.001	663
4521	Petit outillage et accessoires divers	2.845	4.257	3.742	3.383	2.354	1.631
46	ENTRETIEN DE L'HABITATION	19.282	12.185	19.755	20.944	19.661	19.395
4611	Produits de nettoyage et d'entretien	7.309	4.840	7.993	8.830	8.303	5.890
4619	Autres articles ménagers non durables	3.460	3.222	3.975	4.480	3.311	2.475
4621	Services domestiques	5.030	2.343	4.722	4.112	4.085	7.029
4631	Blanchissage et teinturerie	1.471	876	1.221	1.735	1.584	1.583
4639	Autres services pour l'habitation	2.013	904	1.844	1.786	2.377	2.419
5	DEPENSES DE SANTE	44.947	37.333	44.764	42.914	44.989	48.438
51	PRODUITS PHARMACEUTIQUES	12.837	9.342	11.842	11.173	14.116	15.084
5101	Médicaments	12.499	8.676	11.435	10.808	13.805	14.892
5102	Autres produits pharmaceutiques, relatifs à la santé	338	666	407	366	311	192
52	APPAREILS THERAPEUTIQUES	3.880	1.368	2.601	4.203	5.100	4.740
5201	Appareils et matériel thérapeutiques	3.677	1.247	2.471	3.806	4.878	4.605
5202	Location et réparations du 52	202	120	130	397	222	135
53	SECTEUR MEDICAL ET PARA-MEDICAL	23.236	20.427	24.680	23.899	22.626	22.643
5301	Honoraires des médecins	18.128	17.235	19.321	18.670	17.959	17.124
5302	Contrôles et analyses, honoraires para-médicaux	5.109	3.192	5.360	5.230	4.666	5.519
54	HOPITAUX ET ASSIMILES	4.994	6.197	5.639	3.638	3.147	5.971
5401	Services des hôpitaux	4.994	6.197	5.639	3.638	3.147	5.971
6	TRANSPORTS ET COMMUNICATIONS	125.486	122.290	163.166	159.911	129.331	71.064
61	ACHAT DE VEHICULE	42.063	36.648	63.063	59.545	34.095	18.461
6101	Achat de voitures	40.202	34.390	60.187	57.100	31.937	18.037
6102	Achat de véhicules à deux roues	1.862	2.258	2.875	2.445	2.158	425
62	DEPENSES D'UTILISATION DE VEHICULES	58.705	61.160	73.936	69.559	69.194	33.802
6211	Pièces détachées et accessoires	3.826	5.016	5.889	4.124	3.969	1.635
6221	Carburant	28.759	31.561	36.358	34.300	33.501	16.070
6222	Lubrifiant et antigel	226	412	247	280	256	111
6231	Entretien et réparations (pièces incluses)	14.692	13.466	16.448	17.810	19.588	9.223
6241	Location de garages ou de véhicules	2.252	1.786	4.026	2.164	1.704	1.292
6242	Autres frais et taxes de roulage	8.949	8.919	10.968	10.880	10.176	5.471

Code produit	Libellé du produit	Total	20 à 29 ans	30 à 39 ans	40 à 49 ans	50 à 59 ans	60 ans et +
63	SERVICES DE TRANSPORT	7.821	8.162	8.216	11.803	7.397	4.845
6301	Transport par chemin de fer (SNCB)	2.728	3.007	3.311	4.113	2.023	1.556
6302	Transport par autobus vicinaux	1.261	634	1.052	2.532	1.132	758
6303	Transport urbain (tram, bus, métro)	868	971	944	976	793	742
6304	Autres services de transport	2.288	2.864	2.256	3.005	2.675	1.490
6305	Frais divers	275	154	350	386	364	128
6309	Transport par bus s.s.	402	531	303	791	411	171
64	POSTES ET TELECOMMUNICATIONS	16.897	16.320	17.952	19.004	18.644	13.955
6401	Services des postes	861	875	788	949	894	839
6402	Téléphone (appareils)	463	658	624	569	579	161
6403	Téléphone (communications)	15.573	14.787	16.540	17.486	17.171	12.956
7	CULTURE, LOISIRS ET ENSEIGNEMENT	81.032	68.614	95.490	109.721	83.653	51.699
71	APPAREILS ET ACCESSOIRES	33.351	33.607	43.017	40.611	33.185	20.737
7111	Appareils électro-acoustiques	1.853	1.865	2.409	2.547	2.269	742
7112	Télévisions et magnétoscopes	2.787	2.939	1.982	3.203	3.808	2.622
7113	Accessoires du 711.1 et 711.2	181	294	168	149	256	150
7114	Réparations et locations du 711.1 et 711.2	485	300	347	503	483	627
7121	Appareils photographiques et optiques	880	496	1.430	1.218	683	402
7131	Matériel de traitement de l'information	3.553	4.531	5.747	4.601	3.112	1.056
7141	Instruments de musique	351	58	432	822	20	186
7142	Autres biens importants de loisir	505	162	581	929	432	270
7143	Réparations et locations du 714.1 et 2	262	155	267	433	471	70
7151	Jouets, articles de sport et de camping	5.835	7.253	10.016	6.101	3.778	2.952
7152	Réparations et locations du 715.1	426	415	960	415	213	114
7161	Films photo, CD, cassettes vidéo, ...	4.015	6.307	5.623	5.210	3.018	1.793
7162	Location de CD, cassettes vidéo, ...	229	348	353	352	170	43
7171	Fleurs et plantes	5.747	4.091	6.070	7.067	6.992	4.430
7172	Animaux d'agrément	4.263	3.471	5.044	4.981	5.090	2.976
7173	Agriculture et élevage comme hobby	1.117	159	701	1.302	1.001	1.613
7174	Location, entretien du 717	864	764	889	778	1.387	690
72	SERVICES CULTURELS ET SPORTIFS	24.562	19.111	27.687	32.225	26.217	17.413
7201	Redevance radio-TV, TV payante	9.189	7.427	8.416	9.817	10.167	9.362
7202	Droits d'entrée et autres dépenses sportives	3.114	2.837	5.010	5.114	1.784	913
7203	Musées, spectacles et similaires	3.458	3.729	4.529	5.000	3.165	1.609
7204	Jeux, paris, permis de chasse ou de pêche	4.928	3.442	6.438	4.269	5.892	4.145
7205	Autres services de loisirs	1.690	1.659	2.821	2.050	1.055	852
7206	Argent de poche	2.183	16	473	5.975	4.154	532
73	PRESSE, LIBRAIRIE ET PAPETERIE	15.160	12.223	16.006	18.613	15.910	12.499
7301	Journaux et périodiques	7.267	4.892	6.279	7.948	8.227	7.737
7302	Livres	4.287	3.953	5.112	5.385	4.242	2.982
7303	Articles de papeterie et de dessin	2.711	2.500	3.447	4.235	2.550	1.202
7304	Autres (cartes, calendriers, ...)	894	878	1.168	1.045	890	579
74	ENSEIGNEMENT	7.959	3.673	8.781	18.272	8.341	1.049
7401	Frais scolaires	6.245	3.054	5.938	14.862	7.112	898
7402	Internats, repas à la cantine, ...	1.715	619	2.843	3.410	1.229	151

Code produit	Libellé du produit	Total	20 à 29 ans	30 à 39 ans	40 à 49 ans	50 à 59 ans	60 ans et +
8	AUTRES BIENS ET SERVICES	181.937	149.283	203.931	213.886	204.165	140.654
81	SOINS CORPORELS	20.032	17.746	21.569	22.217	22.551	16.741
8111	Services de salons de coiffure	8.091	3.671	5.821	7.697	10.563	10.144
8112	Autres services d'esthétique corporelle	1.174	757	1.096	1.050	1.810	1.136
8121	Produits pour soins corporels	7.296	6.872	8.679	9.658	7.925	4.388
8122	Articles non électriques	3.014	5.961	5.488	3.061	1.818	838
8123	Appareils électriques	457	485	484	750	433	235
82	ARTICLES PERSONNELS n.d.a.	4.862	4.587	5.752	6.418	5.313	2.944
8211	Bijouterie et horlogerie	2.782	2.558	3.021	3.378	3.211	2.042
8221	Maroquinerie et autres effets personnels	2.079	2.029	2.731	3.040	2.102	902
83	DEPENSES DANS LE SECTEUR HORECA	48.964	43.819	57.062	55.668	52.390	37.707
8311	Restaurants et cafés	44.627	40.866	52.055	50.444	47.526	34.398
8321	Hôtels et services analogues de logement	4.338	2.953	5.007	5.223	4.863	3.310
84	VOYAGES TOURISTIQUES	33.202	18.372	35.055	43.512	38.802	25.799
8401	Voyages "tout compris" en Belgique	6.783	3.482	6.888	9.152	6.657	5.951
8402	Dépenses de vacances à l'Etranger	26.420	14.890	28.167	34.361	32.145	19.848
85	SERVICES FINANCIERS, ASSURANCES	48.937	40.675	51.576	58.791	65.088	34.743
8511	Services bancaires (y compris C.C.P.)	2.459	2.027	2.449	3.334	2.994	1.724
8521	Assurance vie	9.556	6.820	10.445	14.185	17.030	2.920
8522	Assurance liée au logement	7.994	5.060	7.211	8.244	10.099	8.222
8523	Assurance liée à la santé	5.403	3.365	4.928	5.518	6.791	5.581
8524	Assurance liée au transport	19.681	21.007	22.797	22.994	22.093	13.494
8525	Autres assurances	3.844	2.396	3.745	4.516	6.081	2.801
86	AUTRES SERVICES n.d.a.	17.204	18.867	26.190	18.121	11.469	11.726
8601	Autres services n.d.a.	11.708	15.042	20.333	11.450	6.535	6.647
8602	Droits de succession, amendes, taxes	5.496	3.825	5.857	6.671	4.934	5.080
87	CONSOMMATION NON PRECISEE	8.735	5.218	6.727	9.159	8.552	10.994
8701	Consommation non précisée	8.735	5.218	6.727	9.159	8.552	10.994

Revenu moyen par ménage et par an selon la classe d'âge de la personne de référence.

Royaume



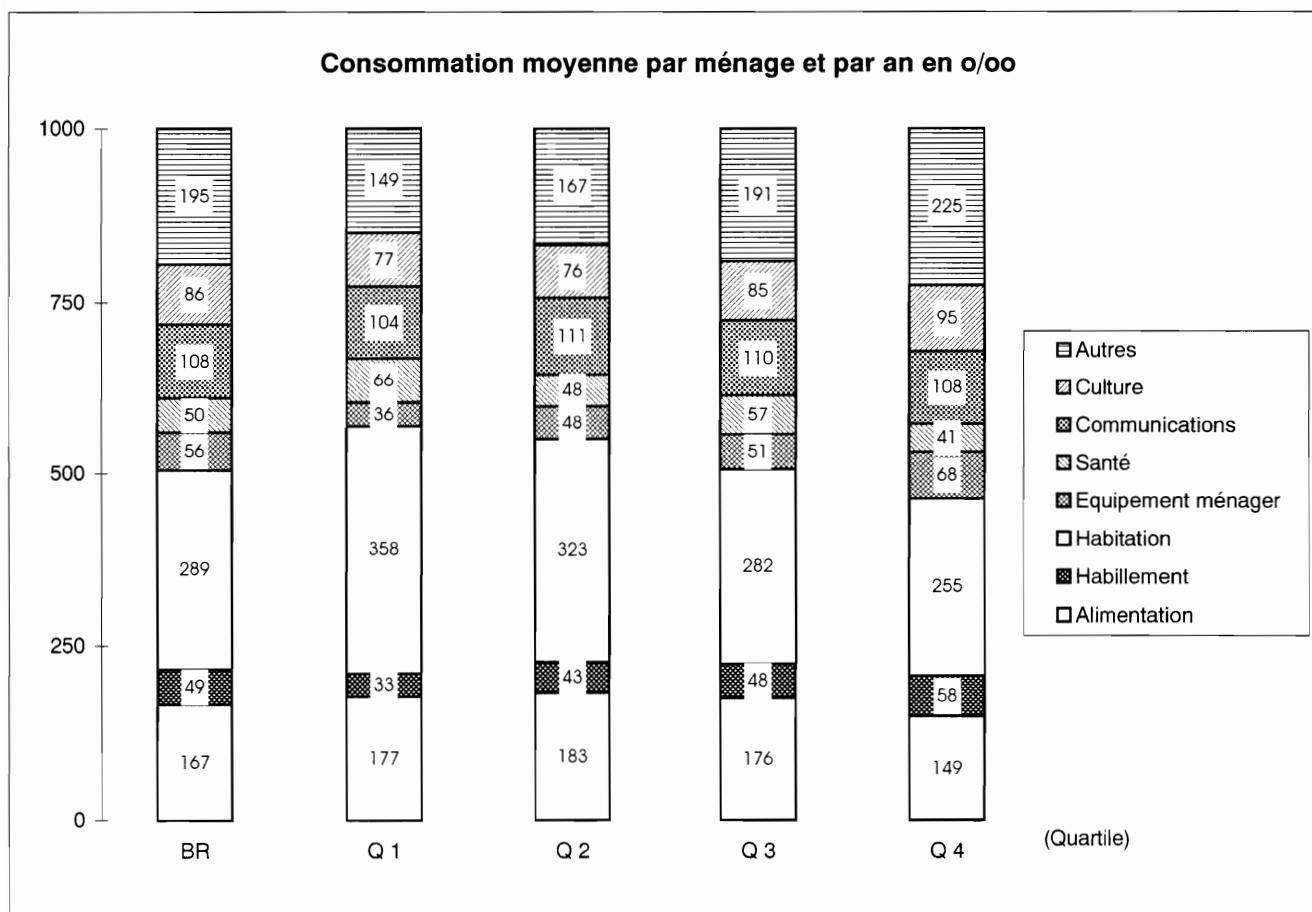
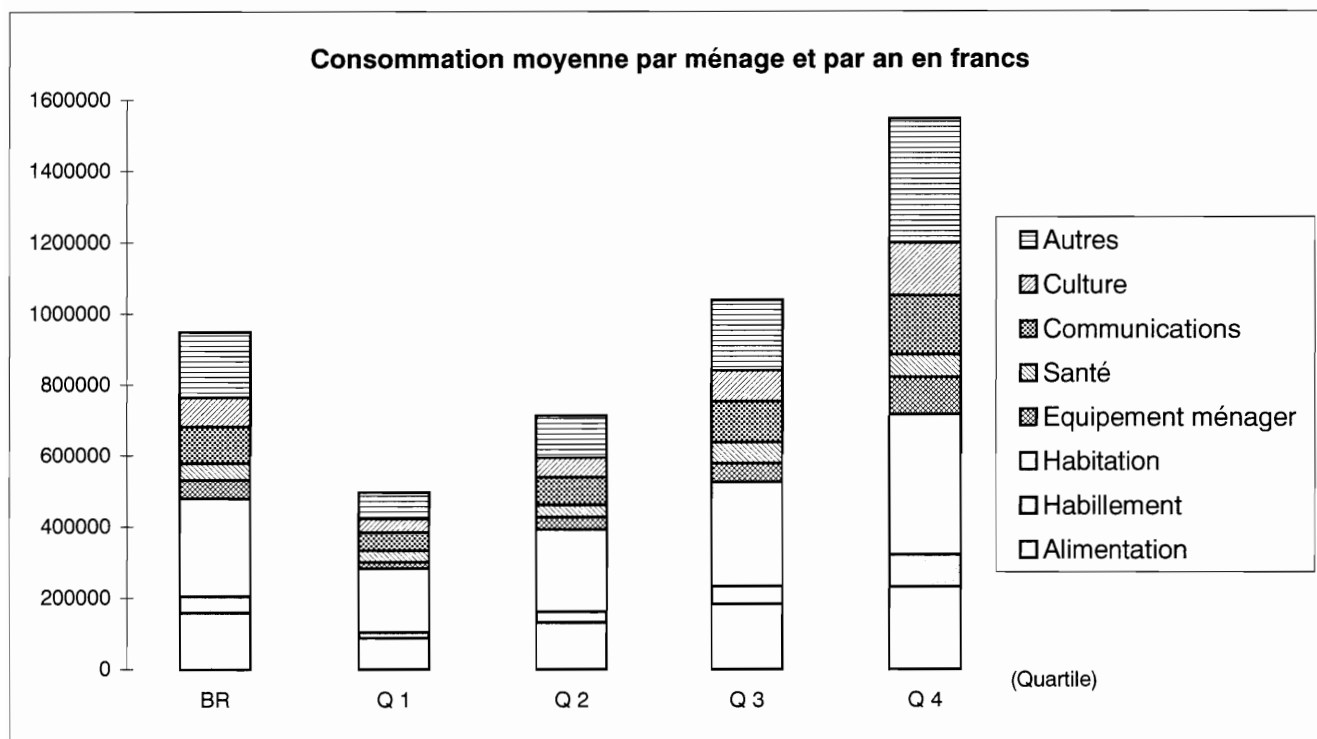
T080 Revenu moyen par classe d'âge du chef de ménage (en francs)
Royaume

Code revenu	Libellé du revenu	Revenu moyen par classe d'âge					
		Royaume	20 à 29 ans	30 à 39 ans	40 à 49 ans	50 à 59 ans	60 ans et +
	REVENUS DISPONIBLES	1.163.433	1.029.322	1.348.479	1.387.102	1.255.380	855.047
1	PROVENANT DE L'ACTIVITE ECONOMIQUE	648.436	777.368	991.233	994.309	729.447	69.106
11	Provenant de l'activité principale	624.224	761.819	966.432	966.216	697.132	49.547
111	Revenus résultant d'une activité salariée	422.388	530.415	671.120	681.167	416.111	22.600
112	Pécule de vacances	30.365	45.979	46.125	44.866	28.772	4.663
113	Autres rémunérations du travail	35.354	54.750	55.976	49.383	36.065	4.157
114	Revenus cédés au ménage par un membre salarié	12.904	6.245	13.345	15.604	24.550	7.059
115	Revenus provenant d'une activité indépendante	123.213	124.430	179.865	175.197	191.633	11.067
12	Avantages en nature	3.779	2.837	7.407	5.188	3.677	242
121	accordés par l'employeur	2.387	2.128	5.824	2.641	1.109	168
122	provenant de l'activité indépendante	1.392	709	1.583	2.547	2.568	74
13	Provenant d'activités accessoires	20.433	12.713	17.395	22.905	28.637	19.317
131	Autoconsommation	2.029	357	1.089	2.180	3.344	2.487
132	Autres revenus de l'activité accessoire	18.404	12.355	16.306	20.724	25.294	16.830
2	PROVENANT DU PATRIMOINE	200.834	92.658	165.502	207.586	227.780	239.133
21	Revenus nets de biens immobiliers	171.326	84.899	151.857	186.749	195.688	186.784
211	Revenus bruts en espèces	33.999	1.456	15.758	22.482	71.574	47.457
212	Revenus fictifs du logement occupé par le propriétaire	150.727	85.090	143.619	170.449	165.380	152.634
213	à déduire: précompte immobilier	-11.843	-1.584	-5.778	-6.052	-36.039	-12.197
214	à déduire charges relatives aux biens loués	-1.556	-62	-1.742	-130	-5.226	-1.109
22	Revenus nets de biens mobiliers	29.508	7.759	13.645	20.837	32.092	52.349
3	PROVENANT D'ALLOCATIONS SOCIALES	306.808	145.608	168.509	178.289	282.341	557.063
31	Pensions	180.971	5.482	12.386	18.175	104.441	506.241
32	Allocations de chômage	49.640	85.269	53.858	41.276	85.067	26.899
33	Indemnités pour incapacité de travail	16.567	5.373	12.445	20.868	47.852	5.367
34	Allocations familiales et primes	42.345	31.303	72.049	80.244	28.354	1.885
35	Versements par la mutuelle	11.593	9.519	11.641	11.425	8.979	13.397
36	Autres allocations sociales	5.692	8.662	6.130	6.301	7.648	3.274
4	AUTRES REVENUS TRANSFERES	13.512	15.608	20.112	11	24.166	12.351
41	Transferts entre familles	-2.564	5.858	-601	-11.229	-1.985	-477
411	Rentes alimentaires et autres rentes reçues	5.365	6.094	8.411	8.222	4.419	1.236
412	à déduire: rentes alimentaires versées	-7.929	-236	-9.012	-19.451	-6.404	-1.713
42	Indemnités reçues des assurances	12.801	7.148	15.569	8.711	21.227	11.079
421	Assurances vie: capitaux et rentes reçus	4.248	126	3.415	1.992	4.093	7.595
422	Autres assurances: indemnités reçues	8.553	7.023	12.154	6.719	17.133	3.484
43	Autres revenus transférés	3.275	2.602	5.144	2.529	4.924	1.749
431	Autres recettes	3.738	3.301	5.220	3.323	5.430	2.205
432	à déduire: recettes trop perçues et argent perdu	-463	-699	-76	-794	-506	-456
5	CHARGES RELATIVES AUX REVENUS	-6.156	-1.920	3.123	6.908	-8.354	-22.606
51	Ajustements d'impôts	-6.156	-1.920	3.123	6.908	-8.354	-22.606

Région bruxelloise

TABLEAU 03 STRUCTURE DU BUDGET PAR QUARTILE DE REVENUS

Consommation moyenne par ménage et par an selon les quartiles de revenus.
Région bruxelloise



T031 Consommation des ménages par quartile de revenus (en francs)
Région bruxelloise.

Code produit	Libellé du produit	Consommation moyenne par ménage et par an				
		Total	Quartile 1	Quartile 2	Quartile 3	Quartile 4
0	CONSOMMATION TOTALE	947.978	495.690	712.382	1.037.910	1.545.929
1	ALIMENTATION, BOISSONS ET TABAC	157.845	87.951	130.630	182.323	230.475
11	PRODUITS ALIMENTAIRES	114.925	59.891	93.967	137.941	167.900
1111	Riz et flocons de riz	462	224	245	819	560
1112	Farines et semoules	186	82	147	228	285
1113	Pâtes alimentaires	991	518	847	1.080	1.517
1114	Pains et petits pains	6.853	4.105	5.701	8.595	9.010
1115	Couques, pâtisseries, biscuits	9.130	4.504	6.694	11.649	13.674
1116	Céréales, féculé, couscous, ...	1.430	549	1.302	1.641	2.230
1121	Viande fraîche et surgelée	17.439	9.252	14.521	20.232	25.753
1125	Charcuterie et abats	12.340	5.778	10.481	14.129	18.972
1126	Viandes préparées, jus de viande	883	903	597	1.139	894
1132	Poissons, crustacés frais	6.136	2.338	6.388	6.034	9.785
1133	Poissons, crustacés surgelés	1.372	1.293	1.581	1.237	1.377
1134	Poissons, crustacés en conserves	900	609	748	766	1.477
1135	Poissons salés, séchés ou fumés	689	464	586	650	1.056
1136	Poissons préparés	672	195	523	896	1.075
1141	Lait et produits laitiers, sauf fromages	6.413	3.558	4.645	8.693	8.754
1142	Fromages	8.323	4.245	6.602	8.978	13.469
1143	Oeufs	986	710	937	901	1.399
1151	Beurre	1.327	588	1.256	1.676	1.786
1152	Margarine	950	526	783	1.148	1.343
1153	Graisses alimentaires	78	24	123	45	121
1154	Huiles	793	305	703	939	1.224
1162	Fruits frais et surgelés	7.376	3.902	6.057	9.504	10.043
1164	Fruits en conserves	277	143	265	314	388
1165	Fruits séchés et confits, noix	493	337	362	459	816
1172	Légumes frais	7.196	3.394	6.153	9.911	9.327
1173	Légumes surgelés	695	415	509	754	1.102
1174	Légumes en conserves	1.064	639	954	1.280	1.383
1175	Légumes secs	55	29	41	78	72
1178	Pommes de terre	2.601	1.162	2.239	3.092	3.909
1181	Sucre	534	392	488	646	609
1182	Miel, confiture et purée de fruits	895	701	625	1.135	1.117
1183	Chocolat, crème glacée, confiserie	5.958	2.587	4.545	7.357	9.345
1191	Condiments et sauces	1.579	838	1.175	2.076	2.228
1192	Plats préparés, soupes, ...	7.632	4.488	5.146	9.421	11.474
1193	Alimentation pour bébés ou n.d.a.	214	92	0	437	326
12	BOISSONS	32.611	17.569	27.662	33.068	52.144
1211	Café	2.636	1.808	2.177	2.986	3.572
1212	Thé, tisanes, cacao	453	223	392	578	620
1221	Boissons non alcoolisées	8.996	5.259	7.110	8.888	14.726
1231	Spiritueux	2.455	1.716	2.052	1.880	4.170
1232	Vins et apéritifs (maxim. 23 degrés)	14.146	5.815	12.682	14.637	23.449
1233	Bière	3.926	2.748	3.249	4.099	5.607

Code produit	Libellé du produit	Total	Quartile 1	Quartile 2	Quartile 3	Quartile 4
13	TABAC	10.309	10.491	9.001	11.314	10.431
1301	Tabac, cigarettes, cigares	10.309	10.491	9.001	11.314	10.431
2	ARTICLES D'HABILLEMENT ET CHAUSSURES	46.806	16.332	30.858	50.139	89.893
21	ARTICLES D'HABILLEMENT	38.107	12.230	25.173	40.247	74.777
2111	Tissus d'habillement	521	122	412	640	911
2121	Vêtements pour hommes (plus de 15 ans)	6.991	2.478	3.773	7.265	14.448
2122	Vêtements pour dames (plus de 15 ans)	13.802	5.312	10.466	15.726	23.704
2123	Vêtements pour garçons (3 - 14 ans)	2.273	834	730	2.649	4.878
2124	Vêtements pour filles (3 - 14 ans)	3.149	318	2.267	2.448	7.565
2125	Vêtements sans spécifications	7.833	2.003	5.581	7.853	15.895
2128	Vêtements pour bébés (0 - 2 ans)	1.443	208	561	1.604	3.400
2131	Accessoires vestimentaires	1.305	562	634	1.534	2.490
2132	Tissus, laines et articles de mercerie	615	280	704	437	1.037
2141	Façon et réparations du 21	164	113	45	91	409
2142	Frais de location du 21	10	0	0	0	41
22	CHAUSSURES	8.699	4.102	5.685	9.892	15.117
2211	Chaussures (y.c. bottes) pour hommes	2.151	950	1.019	2.551	4.085
2212	Chaussures (y.c. bottes) pour dames	3.695	2.279	3.104	4.327	5.068
2213	Chaussures (y.c. bottes) pour garçons	1.321	279	193	2.123	2.688
2214	Chaussures (y.c. bottes) pour filles	793	66	846	376	1.882
2215	Chaussures (y.c. bottes) sans spécifications	142	102	13	215	236
2218	Chaussures pour bébés (0 - 2 ans)	179	65	36	104	512
2221	Réparations du 22	330	323	429	127	441
2222	Accessoires du 22	89	38	44	67	206
3	HABITATION PRINCIPALE OU SECONDAIRE	273.728	177.574	230.157	292.562	394.618
31	LOYERS BRUTS	233.553	153.749	196.366	246.938	337.160
3111	Loyers réels de logements et de terrains	95.894	107.431	93.351	85.185	97.610
3112	Loyers imputés aux propriétaires	119.946	36.492	86.102	144.829	212.360
3113	Frais d'entretien courant	8.282	3.930	7.309	7.412	14.478
3114	Charges locatives	9.431	5.896	9.604	9.513	12.711
32	CHAUFFAGE, ECLAIRAGE ET EAU	40.174	23.825	33.791	45.624	57.458
3231	Combustibles liquides	3.235	2.047	2.659	2.793	5.440
3241	Combustibles solides, autres combustibles	466	867	331	340	327
3261	Frais de consommation d'eau	3.701	1.743	3.186	4.326	5.549
3291	Electricité et gaz	32.772	19.167	27.614	38.164	46.142
4	MEUBLES, APPAREILS MENAGERS	52.645	17.672	34.415	53.130	105.364
41	MEUBLES ET ACCESSOIRES FIXES	14.243	5.596	8.681	11.368	31.329
4111	Meubles	10.657	4.404	5.824	6.925	25.474
4112	Revêtements de sol, tapis	1.016	326	637	1.476	1.623
4113	Objets décoratifs, lustrerie	2.531	866	2.220	2.835	4.205
4121	Réparations et accessoires du 41	40	0	0	132	27
42	ARTICLES DE MENAGE EN TEXTILE	4.767	1.833	3.721	4.977	8.537
4211	Articles de ménage en textile	4.518	1.833	3.588	4.801	7.850
4221	Réparations du 42	249	0	133	176	687

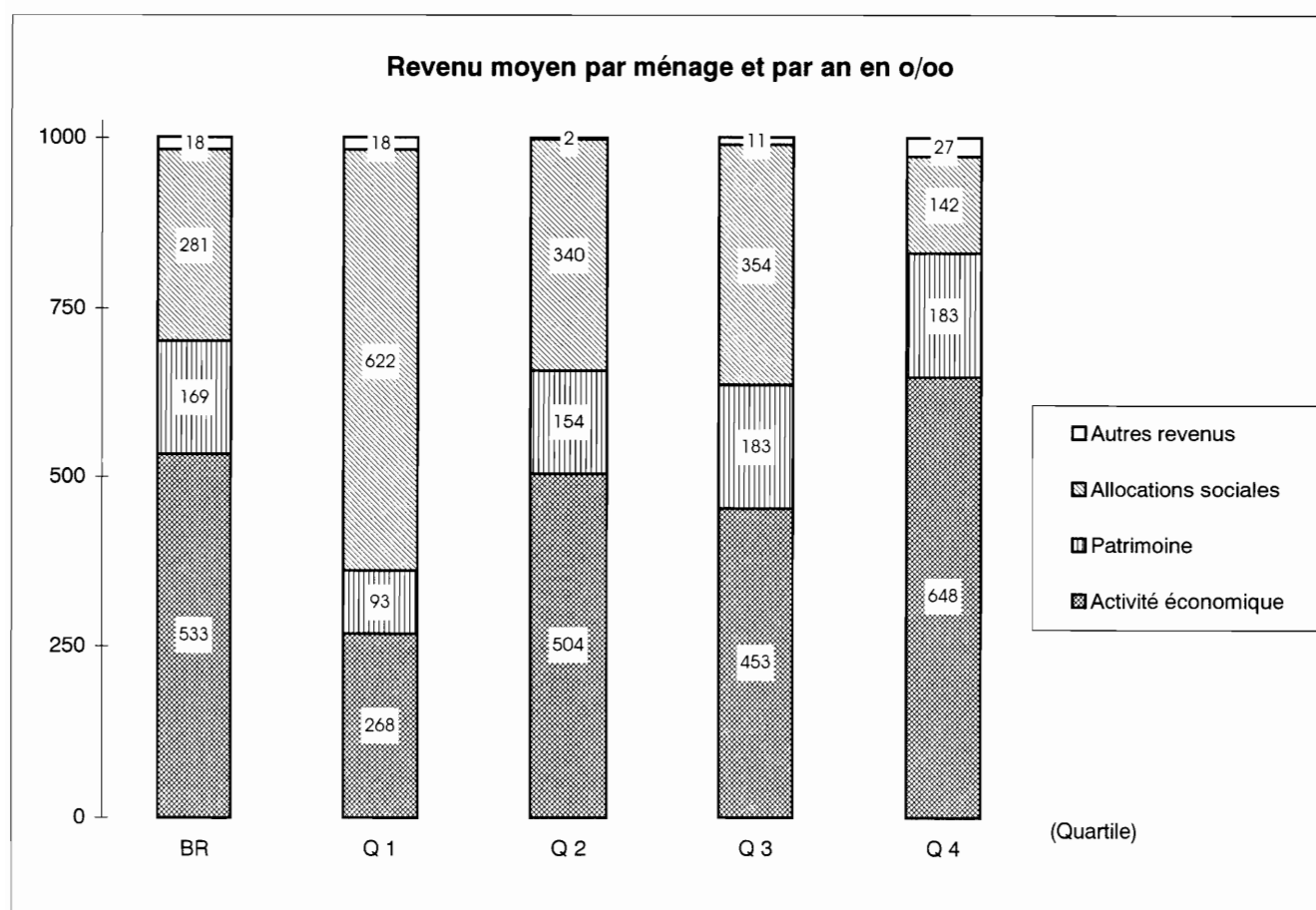
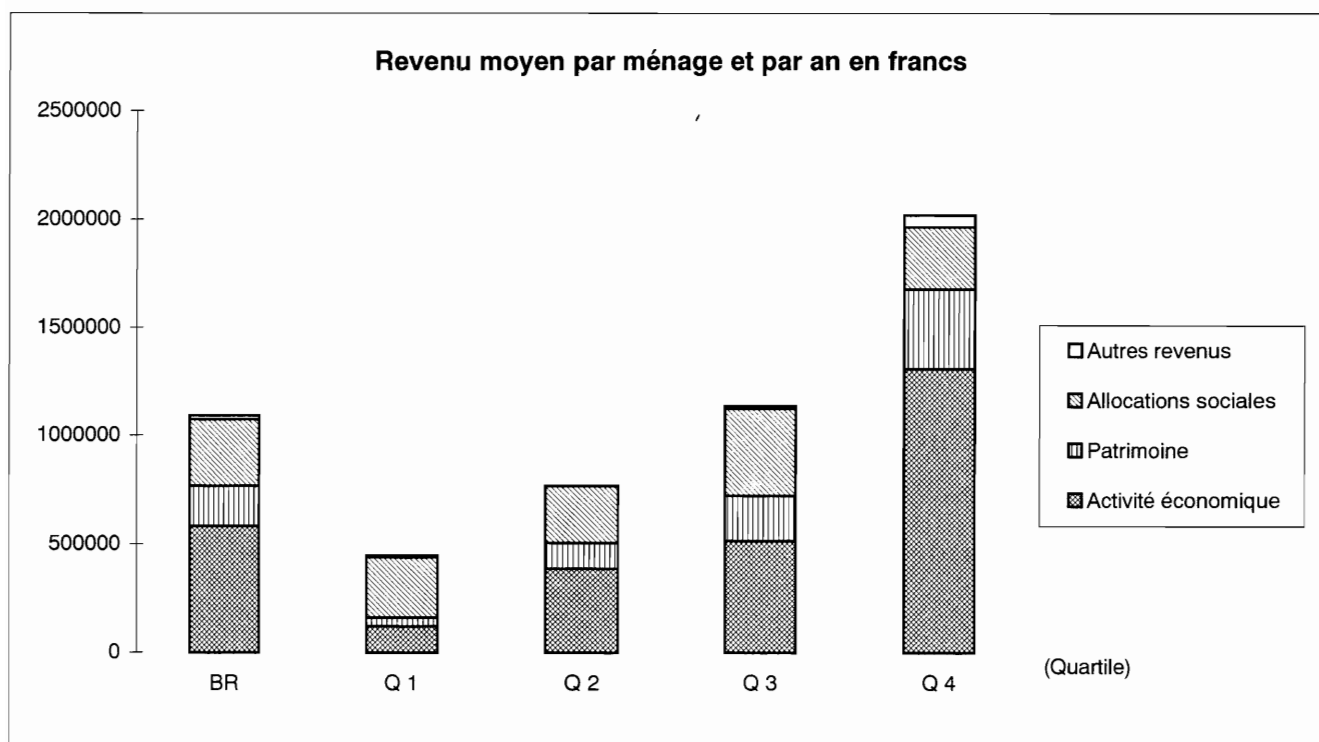
Code produit	Libellé du produit	Total	Quartile 1	Quartile 2	Quartile 3	Quartile 4
43	GROS APPAREILS MENAGERS	8.654	2.472	6.385	7.011	18.750
4311	Appareils de chauffage, cuisinières	1.339	543	654	520	3.637
4312	Chauffe-eau et appareils électro-ménagers	6.142	1.631	4.432	5.450	13.053
4321	Réparations et pièces de rechange du 43	1.174	298	1.299	1.040	2.060
44	VAISSELLE ET USTENSILES MENAGERS	3.263	756	2.406	3.093	6.797
4411	Verrerie, vaisselle et couverts	1.618	473	881	1.599	3.521
4412	Ustensiles de ménage durables	1.613	283	1.525	1.494	3.151
4421	Réparations du 44	31	0	0	0	125
45	OUTILLAGE POUR LA MAISON ET LE JARDIN	2.295	814	1.371	2.114	4.879
4511	Gros outillage	241	28	46	153	736
4521	Petit outillage et accessoires divers	2.054	785	1.325	1.962	4.144
46	ENTRETIEN DE L'HABITATION	19.423	6.201	11.851	24.567	35.073
4611	Produits de nettoyage et d'entretien	5.375	3.161	4.216	5.498	8.626
4619	Autres articles ménagers non durables	2.956	1.455	2.153	3.605	4.609
4621	Services domestiques	7.168	108	2.366	11.335	14.865
4631	Blanchissage et teinturerie	2.455	1.087	2.116	2.509	4.107
4639	Autres services pour l'habitation	1.469	391	1.000	1.621	2.866
5	DEPENSES DE SANTE	47.473	32.521	33.850	59.597	63.924
51	PRODUITS PHARMACEUTIQUES	13.049	10.078	10.419	16.201	15.501
5101	Médicaments	12.762	10.039	10.250	15.600	15.160
5102	Autres produits pharmaceutiques, relatifs à la santé	287	39	169	601	341
52	APPAREILS THERAPEUTIQUES	4.855	1.647	5.903	4.916	6.954
5201	Appareils et matériel thérapeutiques	4.410	1.445	5.897	4.608	5.691
5202	Location et réparations du 52	444	202	6	307	1.263
53	SECTEUR MEDICAL ET PARA-MEDICAL	25.659	18.613	15.478	32.215	36.332
5301	Honoraires des médecins	18.119	13.612	12.416	22.984	23.464
5302	Contrôles et analyses, honoraires para-médicaux	7.540	5.001	3.061	9.231	12.869
54	HOPITAUX ET ASSIMILES	3.909	2.183	2.051	6.266	5.137
5401	Services des hôpitaux	3.909	2.183	2.051	6.266	5.137
6	TRANSPORTS ET COMMUNICATIONS	102.807	51.394	79.256	114.434	166.142
61	ACHAT DE VEHICULE	22.364	8.357	16.605	22.190	42.302
6101	Achat de voitures	21.977	8.269	16.386	21.682	41.572
6102	Achat de véhicules à deux roues	386	88	219	507	730
62	DEPENSES D'UTILISATION DE VEHICULES	47.092	21.021	30.833	53.604	82.909
6211	Pièces détachées et accessoires	2.353	1.279	1.125	1.790	5.217
6221	Carburant	22.411	11.447	16.515	24.815	36.868
6222	Lubrifiant et antigel	112	108	139	86	116
6231	Entretien et réparations (pièces incluses)	13.093	4.960	8.314	16.368	22.732
6241	Location de garages ou de véhicules	3.643	1.241	1.367	3.880	8.084
6242	Autres frais et taxes de roulage	5.479	1.987	3.373	6.666	9.893

Code produit	Libellé du produit	Total	Quartile 1	Quartile 2	Quartile 3	Quartile 4
63	SERVICES DE TRANSPORT	12.616	8.778	12.290	14.424	14.971
6301	Transport par chemin de fer (SNCB)	2.241	1.442	3.032	2.443	2.048
6302	Transport par autobus vicinaux	986	578	1.342	1.053	970
6303	Transport urbain (tram, bus, métro)	4.574	4.249	4.999	4.800	4.249
6304	Autres services de transport	3.983	2.155	2.578	4.911	6.289
6305	Frais divers	131	79	32	209	205
6309	Transport par bus s.s.	700	273	306	1.008	1.211
64	POSTES ET TELECOMMUNICATIONS	20.736	13.238	19.529	24.215	25.960
6401	Services des postes	858	484	823	1.270	856
6402	Téléphone (appareils)	648	274	280	455	1.581
6403	Téléphone (communications)	19.230	12.481	18.426	22.490	23.522
7	CULTURE, LOISIRS ET ENSEIGNEMENT	81.947	38.178	54.109	87.997	147.507
71	APPAREILS ET ACCESSOIRES	28.034	10.202	19.418	35.982	46.534
7111	Appareils électro-acoustiques	2.234	754	884	4.009	3.289
7112	Télévisions et magnétoscopes	2.037	1.056	1.475	3.405	2.211
7113	Accessoires du 711.1 et 711.2	130	147	38	50	283
7114	Réparations et locations du 711.1 et 711.2	407	118	272	380	859
7121	Appareils photographiques et optiques	896	264	477	1.237	1.606
7131	Matériel de traitement de l'information	3.600	488	132	5.013	8.769
7141	Instruments de musique	190	5	345	215	194
7142	Autres biens importants de loisir	265	0	0	1.012	49
7143	Réparations et locations du 714.1 et 2	231	17	122	142	642
7151	Jouets, articles de sport et de camping	4.653	1.837	4.062	4.504	8.209
7152	Réparations et locations du 715.1	150	48	32	117	403
7161	Films photo, CD, cassettes vidéo, ...	4.470	1.886	4.568	4.526	6.901
7162	Location de CD, cassettes vidéo, ...	298	54	257	417	463
7171	Fleurs et plantes	3.641	721	2.786	4.838	6.218
7172	Animaux d'agrément	3.802	2.517	3.180	4.752	4.761
7173	Agriculture et élevage comme hobby	51	2	97	0	104
7174	Location, entretien du 717	980	288	692	1.365	1.576
72	SERVICES CULTURELS ET SPORTIFS	28.670	14.430	18.200	25.526	56.526
7201	Redevance radio-TV, TV payante	8.698	5.654	8.931	9.463	10.746
7202	Droits d'entrée et autres dépenses sportives	3.415	1.133	1.289	2.594	8.645
7203	Musées, spectacles et similaires	4.337	2.987	2.981	3.710	7.669
7204	Jeux, paris, permis de chasse ou de pêche	8.061	4.270	2.782	6.179	19.013
7205	Autres services de loisirs	2.163	377	1.552	1.569	5.155
7206	Argent de poche	1.996	9	664	2.010	5.298
73	PRESSE, LIBRAIRIE ET PAPETERIE	17.145	10.613	12.808	18.579	26.579
7301	Journaux et périodiques	7.124	5.058	5.205	8.837	9.395
7302	Livres	6.706	4.167	5.043	6.823	10.791
7303	Articles de papeterie et de dessin	2.567	1.015	1.933	2.135	5.186
7304	Autres (cartes, calendriers, ...)	748	374	627	784	1.207
74	ENSEIGNEMENT	8.098	2.933	3.683	7.910	17.867
7401	Frais scolaires	6.967	2.317	3.259	5.933	16.357
7402	Internats, repas à la cantine, ...	1.132	617	424	1.977	1.509

Code produit	Libellé du produit	Total	Quartile 1	Quartile 2	Quartile 3	Quartile 4
8	AUTRES BIENS ET SERVICES	184.728	74.068	119.108	197.728	348.006
81	SOINS CORPORELS	19.583	7.678	16.635	22.825	31.193
8111	Services de salons de coiffure	8.072	2.876	7.494	9.948	11.969
8112	Autres services d'esthétique corporelle	1.083	154	1.407	1.179	1.592
8121	Produits pour soins corporels	6.991	3.589	5.884	6.679	11.810
8122	Articles non électriques	3.170	871	1.743	4.610	5.456
8123	Appareils électriques	268	189	108	408	366
82	ARTICLES PERSONNELS n.d.a.	5.312	3.674	3.490	5.677	8.406
8211	Bijouterie et horlogerie	2.898	2.433	2.177	3.031	3.952
8221	Maroquinerie et autres effets personnels	2.414	1.241	1.313	2.646	4.454
83	DEPENSES DANS LE SECTEUR HORECA	46.548	18.903	30.467	53.291	83.531
8311	Restaurants et cafés	42.507	18.151	29.403	49.555	72.918
8321	Hôtels et services analogues de logement	4.041	752	1.065	3.736	10.612
84	VOYAGES TOURISTIQUES	39.933	11.902	23.650	39.247	84.934
8401	Voyages "tout compris" en Belgique	4.163	1.352	3.352	2.799	9.148
8402	Dépenses de vacances à l'Etranger	35.770	10.550	20.298	36.448	75.786
85	SERVICES FINANCIERS, ASSURANCES	46.609	21.679	30.961	46.928	86.868
8511	Services bancaires (y compris C.C.P.)	5.538	5.079	5.126	2.942	9.005
8521	Assurance vie	8.915	641	5.149	7.317	22.553
8522	Assurance liée au logement	6.784	2.724	4.210	7.168	13.034
8523	Assurance liée à la santé	4.536	4.200	3.168	4.835	5.940
8524	Assurance liée au transport	17.021	7.176	11.490	21.004	28.416
8525	Autres assurances	3.815	1.859	1.816	3.663	7.920
86	AUTRES SERVICES n.d.a.	17.634	6.866	8.721	16.341	38.608
8601	Autres services n.d.a.	14.324	6.047	6.701	11.182	33.367
8602	Droits de succession, amendes, taxes	3.310	819	2.019	5.159	5.241
87	CONSOMMATION NON PRECISEE	9.109	3.364	5.185	13.419	14.466
8701	Consommation non précisée	9.109	3.364	5.185	13.419	14.466

Revenu moyen par ménage et par an selon les quartiles de revenus.

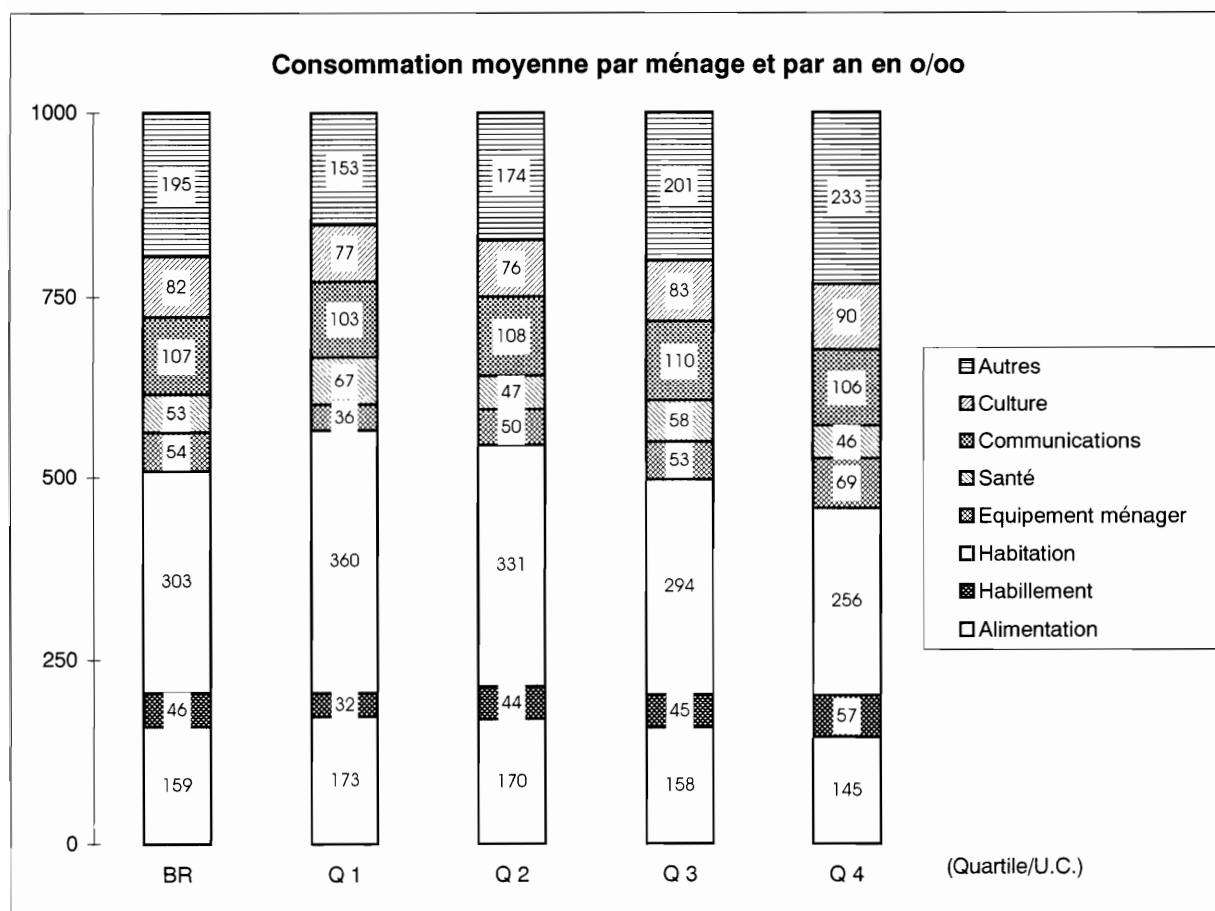
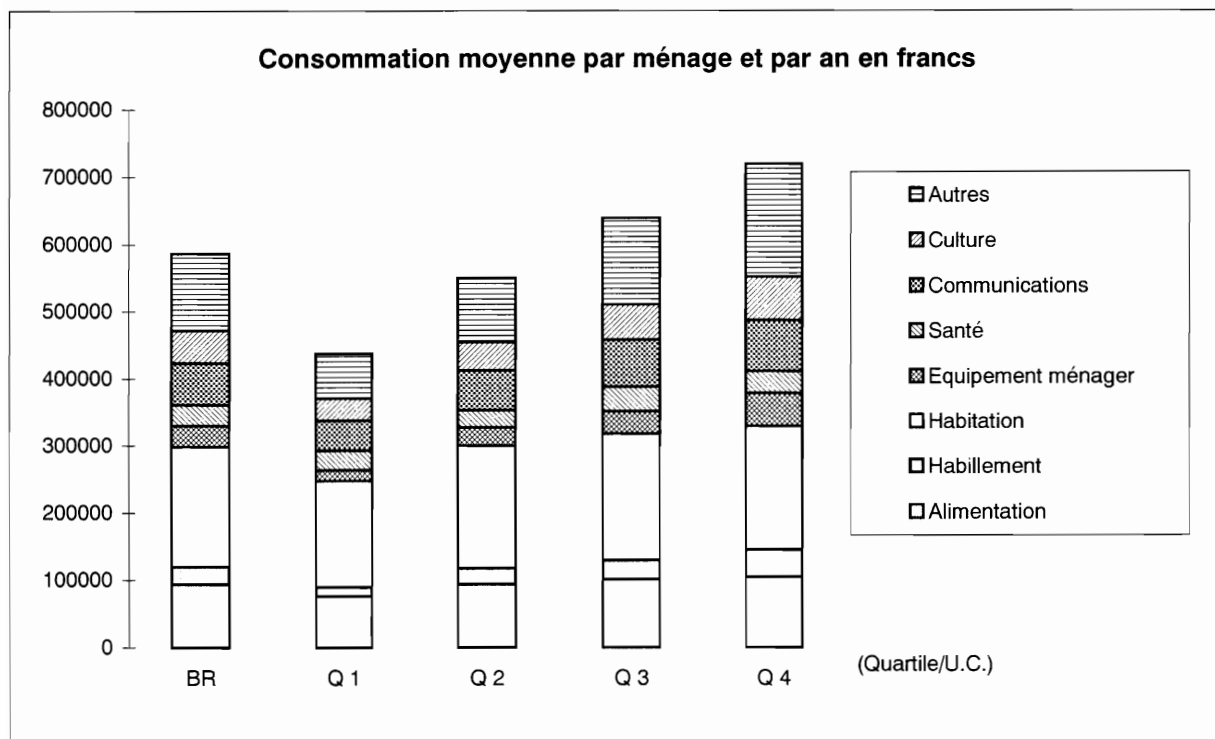
Région bruxelloise



T031 Montant moyen des revenus par ménage, par an et par quartile de revenus (en francs)
Région bruxelloise

Code revenu	Libellé du revenu	Revenu moyen par ménage et par an				
		Région bruxelloise	Quartile 1	Quartile 2	Quartile 3	Quartile 4
	REVENUS DISPONIBLES	1.088.676	439.384	751.344	1.132.387	2.031.590
1	PROVENANT DE L'ACTIVITE ECONOMIQUE	582.151	119.516	387.232	513.886	1.307.969
11	Provenant de l'activité principale	560.900	104.475	375.352	489.449	1.274.322
111	Revenus résultant d'une activité salariée	401.405	78.329	291.507	364.023	871.762
112	Pécule de vacances	20.814	6.141	18.482	25.687	32.944
113	Autres rémunérations du travail	34.219	3.897	25.619	29.085	78.275
114	Revenus cédés au ménage par un membre salarié	9.619	3.069	14.228	4.111	17.068
115	Revenus provenant d'une activité indépendante	94.843	13.039	25.517	66.543	274.274
12	Avantages en nature	5.092	32	2.644	9.473	8.220
121	accordés par l'employeur	4.907	32	2.450	9.145	8.003
122	provenant de l'activité indépendante	185	0	194	328	217
13	Provenant d'activités accessoires	16.159	15.008	9.235	14.964	25.427
131	Autoconsommation	161	0	334	42	268
132	Autres revenus de l'activité accessoire	15.997	15.008	8.901	14.922	25.158
2	PROVENANT DU PATRIMOINE	184.094	41.414	118.347	207.230	369.385
21	Revenus nets de biens immobiliers	155.716	36.004	105.625	182.905	298.331
211	Revenus bruts en espèces	78.638	10.716	28.897	54.514	220.423
212	Revenus fictifs du logement occupé par le propriétaire	118.784	33.650	85.368	144.508	211.610
213	à déduire: précompte immobilier	-39.680	-8.321	-8.338	-14.094	-127.967
214	à déduire charges relatives aux biens loués	-2.026	-41	-303	-2.023	-5.735
22	Revenus nets de biens mobiliers	28.378	5.410	12.722	24.325	71.054
3	PROVENANT D'ALLOCATIONS SOCIALES	306.951	277.787	261.025	401.660	287.331
31	Pensions	194.526	144.302	200.444	284.225	149.134
32	Allocations de chômage	39.879	72.541	27.982	32.847	26.144
33	Indemnités pour incapacité de travail	19.764	25.742	6.147	25.000	22.166
34	Allocations familiales et primes	31.851	8.187	16.107	44.199	58.911
35	Versements par la mutuelle	9.996	7.501	5.300	12.742	14.442
36	Autres allocations sociales	10.935	19.514	5.044	2.647	16.535
4	AUTRES REVENUS TRANSFERES	19.330	7.841	1.873	12.334	55.271
41	Transferts entre familles	82	5.228	-2.449	-166	-2.286
411	Rentes alimentaires et autres rentes reçues	6.352	7.654	6.203	5.274	6.278
412	à déduire: rentes alimentaires versées	-6.271	-2.426	-8.652	-5.440	-8.564
42	Indemnités reçues des assurances	15.823	1.373	4.186	8.827	48.905
421	Assurances vie: capitaux et rentes reçus	10.383	72	1.793	2.530	37.139
422	Autres assurances: indemnités reçues	5.439	1.302	2.394	6.296	11.766
43	Autres revenus transférés	3.425	1.240	136	3.673	8.652
431	Autres recettes	3.722	1.323	427	3.978	9.160
432	à déduire: recettes trop perçues et argent perdu	-297	-83	-291	-304	-508
5	CHARGES RELATIVES AUX REVENUS	-3.849	-7.173	-17.133	-2.723	11.634
51	Ajustements d'impôts	-3.849	-7.173	-17.133	-2.723	11.634

**TABLEAU 05 STRUCTURE DU BUDGET PAR QUARTILE DE REVENUS
ET PAR UNITE DE CONSOMMATION**
**Consommation moyenne par ménage et par an selon les quartiles de revenus
et par unité de consommation.**
Région bruxelloise



T051 Consommation des ménages par quartile de revenus par unité de consommation (en francs)
Région bruxelloise.

Code produit	Libellé du produit	Dépense moyenne par unité de consommation				
		Total	Quartile 1	Quartile 2	Quartile 3	Quartile 4
0	CONSOMMATION TOTALE	586.079	437.342	549.398	638.793	718.784
1	ALIMENTATION, BOISSONS ET TABAC	93.399	75.546	93.364	100.756	103.929
11	PRODUITS ALIMENTAIRES	66.523	51.347	66.167	74.559	74.017
1111	Riz et flocons de riz	244	179	157	405	235
1112	Farines et semoules	112	78	110	129	129
1113	Pâtes alimentaires	538	397	526	569	662
1114	Pains et petits pains	3.869	3.446	3.882	4.185	3.961
1115	Couques, pâtisseries, biscuits	5.292	3.912	4.666	6.356	6.235
1116	Céréales, fécule, couscous, ...	790	406	823	1.038	892
1121	Viande fraîche et surgelée	10.124	7.887	10.199	11.435	10.975
1125	Charcuterie et abats	6.932	4.676	7.064	7.643	8.345
1126	Viandes préparées, jus de viande	568	842	414	577	440
1132	Poissons, crustacés frais	3.897	2.160	5.394	3.527	4.505
1133	Poissons, crustacés surgelés	904	1.204	1.058	772	583
1134	Poissons, crustacés en conserves	522	532	537	424	596
1135	Poissons salés, séchés ou fumés	457	409	500	381	539
1136	Poissons préparés	378	178	401	428	505
1141	Lait et produits laitiers, sauf fromages	3.493	2.942	3.063	4.330	3.637
1142	Fromages	4.869	3.705	4.604	4.989	6.180
1143	Oeufs	592	610	670	477	610
1151	Beurre	789	535	882	935	804
1152	Margarine	531	422	553	613	536
1153	Graisses alimentaires	49	24	91	31	49
1154	Huiles	449	273	464	506	555
1162	Fruits frais et surgelés	4.378	3.436	4.278	5.066	4.734
1164	Fruits en conserves	168	130	192	190	160
1165	Fruits séchés et confits, noix	297	313	257	248	369
1172	Légumes frais	4.086	2.890	4.423	4.938	4.094
1173	Légumes surgelés	392	351	360	409	447
1174	Légumes en conserves	597	533	625	631	598
1175	Légumes secs	29	24	22	43	28
1178	Pommes de terre	1.422	976	1.502	1.564	1.644
1181	Sucre	305	303	358	290	269
1182	Miel, confiture et purée de fruits	533	611	420	651	450
1183	Chocolat, crème glacée, confiserie	3.448	2.261	3.124	4.308	4.100
1191	Condiments et sauces	881	672	823	1.030	998
1192	Plats préparés, soupes, ...	4.504	3.939	3.726	5.317	5.035
1193	Alimentation pour bébés ou n.d.a.	82	91	0	121	117
12	BOISSONS	20.719	15.753	21.358	20.650	25.116
1211	Café	1.652	1.564	1.632	1.676	1.736
1212	Thé, tisanes, cacao	290	152	342	355	310
1221	Boissons non alcoolisées	5.082	4.522	4.854	4.645	6.307
1231	Spiritueux	1.660	1.588	1.560	1.301	2.193
1232	Vins et apéritifs (maxim. 23 degrés)	9.555	5.524	10.365	10.175	12.155
1233	Bière	2.480	2.403	2.605	2.498	2.416

Code produit	Libellé du produit	Total	Quartile 1	Quartile 2	Quartile 3	Quartile 4
13	TABAC	6.157	8.446	5.838	5.547	4.797
1301	Tabac, cigarettes, cigares	6.157	8.446	5.838	5.547	4.797
2	ARTICLES D'HABILLEMENT ET CHAUSSURES	26.782	14.030	23.959	28.527	40.610
21	ARTICLES D'HABILLEMENT	21.958	10.565	20.028	23.308	33.932
2111	Tissus d'habillement	311	122	368	340	413
2121	Vêtements pour hommes (plus de 15 ans)	4.024	2.195	2.922	4.465	6.514
2122	Vêtements pour dames (plus de 15 ans)	8.758	4.643	8.513	10.084	11.791
2123	Vêtements pour garçons (3 - 14 ans)	807	468	415	767	1.576
2124	Vêtements pour filles (3 - 14 ans)	1.300	249	1.351	929	2.670
2125	Vêtements sans spécifications	4.825	1.808	4.976	4.895	7.622
2128	Vêtements pour bébés (0 - 2 ans)	671	208	433	606	1.436
2131	Accessoires vestimentaires	809	540	541	920	1.236
2132	Tissus, laines et articles de mercerie	363	266	470	248	466
2141	Façon et réparations du 21	86	67	38	53	186
2142	Frais de location du 21	5	0	0	0	22
22	CHAUSSURES	4.823	3.465	3.931	5.219	6.678
2211	Chaussures (y.c. bottes) pour hommes	1.160	788	697	1.251	1.905
2212	Chaussures (y.c. bottes) pour dames	2.441	1.985	2.338	2.962	2.481
2213	Chaussures (y.c. bottes) pour garçons	447	140	86	595	966
2214	Chaussures (y.c. bottes) pour filles	325	66	414	145	676
2215	Chaussures (y.c. bottes) sans spécifications	88	102	13	87	151
2218	Chaussures pour bébés (0 - 2 ans)	61	22	15	23	184
2221	Réparations du 22	244	323	325	108	221
2222	Accessoires du 22	56	38	44	48	94
3	HABITATION PRINCIPALE OU SECONDAIRE	177.777	157.630	181.880	187.878	183.718
31	LOYERS BRUTS	152.271	137.649	155.859	158.514	157.063
3111	Loyers réels de logements et de terrains	62.827	94.027	66.494	45.219	45.568
3112	Loyers imputés aux propriétaires	77.674	34.644	75.158	102.940	97.953
3113	Frais d'entretien courant	4.999	3.224	5.947	4.439	6.388
3114	Charges locatives	6.771	5.753	8.259	5.917	7.153
32	CHAUFFAGE, ECLAIRAGE ET EAU	25.506	19.982	26.022	29.364	26.656
3231	Combustibles liquides	2.212	2.003	2.423	1.907	2.516
3241	Combustibles solides, autres combustibles	281	728	162	100	134
3261	Frais de consommation d'eau	2.213	1.482	2.578	2.331	2.459
3291	Electricité et gaz	20.800	15.768	20.859	25.026	21.547
4	MEUBLES, APPAREILS MENAGERS	31.624	15.764	27.551	33.506	49.676
41	MEUBLES ET ACCESSOIRES FIXES	8.107	5.275	6.904	5.825	14.423
4111	Meubles	5.900	4.179	4.573	3.328	11.522
4112	Revêtements de sol, tapis	566	241	489	682	850
4113	Objets décoratifs, lustrerie	1.608	855	1.842	1.693	2.045
4121	Réparations et accessoires du 41	32	0	0	122	6
42	ARTICLES DE MENAGE EN TEXTILE	2.891	1.731	2.949	2.989	3.895
4211	Articles de ménage en textile	2.763	1.731	2.878	2.829	3.613
4221	Réparations du 42	128	0	71	160	282

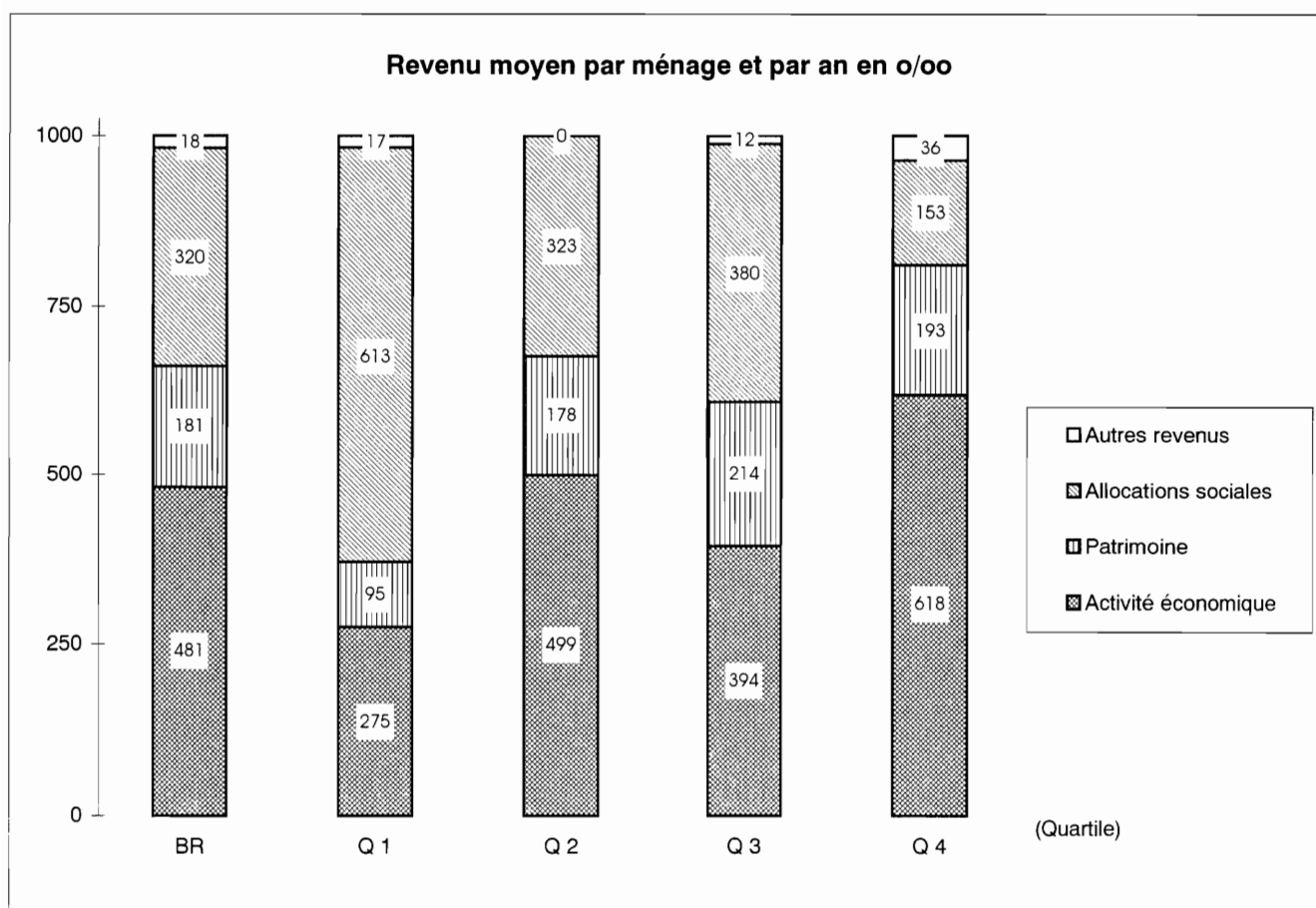
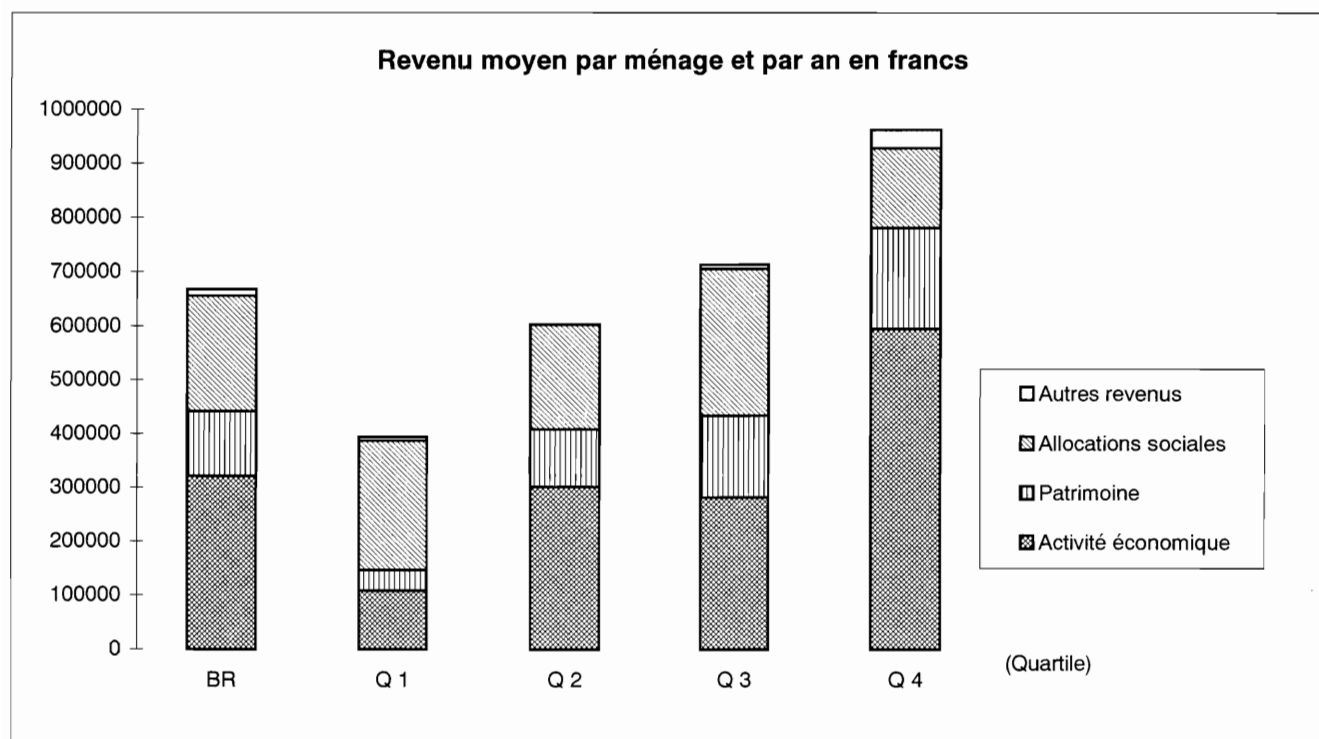
Code produit	Libellé du produit	Total	Quartile 1	Quartile 2	Quartile 3	Quartile 4
43	GROS APPAREILS MENAGERS	4.777	2.055	4.990	3.693	8.368
4311	Appareils de chauffage, cuisinières	792	436	508	307	1.918
4312	Chauffe-eau et appareils électro-ménagers	3.273	1.352	3.543	2.739	5.456
4321	Réparations et pièces de rechange du 43	712	268	939	648	995
44	VAISSELLE ET USTENSILES MENAGERS	1.921	647	1.953	1.662	3.424
4411	Verrerie, vaisselle et couverts	987	438	845	785	1.879
4412	Ustensiles de ménage durables	916	209	1.108	877	1.472
4421	Réparations du 44	18	0	0	0	73
45	OUTILLAGE POUR LA MAISON ET LE JARDIN	1.334	655	968	1.369	2.344
4511	Gros outillage	114	28	23	103	303
4521	Petit outillage et accessoires divers	1.220	627	945	1.265	2.041
46	ENTRETIEN DE L'HABITATION	12.594	5.401	9.788	17.967	17.222
4611	Produits de nettoyage et d'entretien	3.164	2.690	3.096	3.147	3.722
4619	Autres articles ménagers non durables	1.710	1.246	1.529	1.927	2.136
4621	Services domestiques	5.158	108	2.366	10.267	7.891
4631	Blanchissage et teinturerie	1.596	1.071	1.844	1.388	2.083
4639	Autres services pour l'habitation	967	286	952	1.237	1.391
5	DEPENSES DE SANTE	31.142	29.080	26.017	36.753	32.716
51	PRODUITS PHARMACEUTIQUES	8.323	8.886	7.833	9.596	6.978
5101	Médicaments	8.183	8.861	7.722	9.309	6.839
5102	Autres produits pharmaceutiques, relatifs à la santé	140	25	111	287	139
52	APPAREILS THERAPEUTIQUES	3.512	1.276	5.373	3.607	3.790
5201	Appareils et matériel thérapeutiques	3.156	1.192	5.367	3.324	2.739
5202	Location et réparations du 52	356	84	6	283	1.051
53	SECTEUR MEDICAL ET PARA-MEDICAL	17.072	17.054	11.570	20.279	19.385
5301	Honoraires des médecins	11.822	12.595	8.918	15.021	10.755
5302	Contrôles et analyses, honoraires para-médicaux	5.250	4.459	2.652	5.258	8.631
54	HOPITAUX ET ASSIMILES	2.235	1.863	1.241	3.271	2.563
5401	Services des hôpitaux	2.235	1.863	1.241	3.271	2.563
6	TRANSPORTS ET COMMUNICATIONS	62.660	45.046	59.509	69.954	76.133
61	ACHAT DE VEHICULE	13.175	7.399	13.025	12.248	20.026
6101	Achat de voitures	12.980	7.316	12.885	12.012	19.705
6102	Achat de véhicules à deux roues	195	82	140	235	321
62	DEPENSES D'UTILISATION DE VEHICULES	27.974	17.998	22.682	34.177	37.039
6211	Pièces détachées et accessoires	1.336	1.027	737	1.286	2.294
6221	Carburant	13.360	9.770	11.723	15.584	16.365
6222	Lubrifiant et antigel	81	102	83	75	66
6231	Entretien et réparations (pièces incluses)	7.911	4.254	6.448	10.827	10.118
6241	Location de garages ou de véhicules	2.055	1.079	1.156	2.391	3.596
6242	Autres frais et taxes de roulage	3.229	1.767	2.535	4.015	4.601

Code produit	Libellé du produit	Total	Quartile 1	Quartile 2	Quartile 3	Quartile 4
63	SERVICES DE TRANSPORT	8.187	7.988	9.026	8.840	6.893
6301	Transport par chemin de fer (SNCB)	1.470	1.414	2.302	1.214	952
6302	Transport par autobus vicinaux	650	489	1.210	458	441
6303	Transport urbain (tram, bus, métro)	2.901	3.697	3.327	2.707	1.873
6304	Autres services de transport	2.685	2.038	1.908	3.745	3.050
6305	Frais divers	92	79	19	183	87
6309	Transport par bus s.s.	388	271	260	534	489
64	POSTES ET TELECOMMUNICATIONS	13.325	11.661	14.775	14.689	12.174
6401	Services des postes	606	477	624	917	409
6402	Téléphone (appareils)	362	274	243	213	720
6403	Téléphone (communications)	12.356	10.911	13.908	13.560	11.046
7	CULTURE, LOISIRS ET ENSEIGNEMENT	48.192	33.484	41.788	52.989	64.506
71	APPAREILS ET ACCESSOIRES	16.746	8.794	15.011	21.205	21.974
7111	Appareils électro-acoustiques	1.137	637	713	1.671	1.526
7112	Télévisions et magnétoscopes	1.359	841	888	2.662	1.044
7113	Accessoires du 711.1 et 711.2	87	147	26	25	149
7114	Réparations et locations du 711.1 et 711.2	230	118	195	241	366
7121	Appareils photographiques et optiques	621	264	398	975	848
7131	Matériel de traitement de l'information	1.830	438	55	2.633	4.194
7141	Instruments de musique	106	5	192	115	111
7142	Autres biens importants de loisir	153	0	0	595	17
7143	Réparations et locations du 714.1 et 2	117	17	77	78	294
7151	Jouets, articles de sport et de camping	2.549	1.550	2.689	2.335	3.622
7152	Réparations et locations du 715.1	82	48	27	83	169
7161	Films photo, CD, cassettes vidéo, ...	2.816	1.761	4.022	2.276	3.205
7162	Location de CD, cassettes vidéo, ...	170	35	163	193	291
7171	Fleurs et plantes	2.266	625	2.527	3.035	2.876
7172	Animaux d'agrément	2.523	2.086	2.321	3.411	2.273
7173	Agriculture et élevage comme hobby	33	2	97	0	34
7174	Location, entretien du 717	668	222	620	875	955
72	SERVICES CULTURELS ET SPORTIFS	16.692	13.094	14.253	15.927	23.494
7201	Redevance radio-TV, TV payante	5.926	5.132	7.016	6.282	5.273
7202	Droits d'entrée et autres dépenses sportives	1.794	1.027	1.109	1.552	3.487
7203	Musées, spectacles et similaires	2.668	2.726	2.496	2.262	3.187
7204	Jeux, paris, permis de chasse ou de pêche	4.236	3.881	1.921	3.933	7.211
7205	Autres services de loisirs	1.177	321	1.321	983	2.083
7206	Argent de poche	891	6	391	915	2.253
73	PRESSE, LIBRAIRIE ET PAPETERIE	11.344	9.742	10.338	12.255	13.042
7301	Journaux et périodiques	4.856	4.757	4.186	6.018	4.462
7302	Livres	4.656	3.839	4.355	4.636	5.794
7303	Articles de papeterie et de dessin	1.358	838	1.269	1.168	2.158
7304	Autres (cartes, calendriers, ...)	474	308	528	433	628
74	ENSEIGNEMENT	3.409	1.853	2.187	3.602	5.995
7401	Frais scolaires	2.976	1.553	1.979	2.884	5.489
7402	Internats, repas à la cantine, ...	433	300	207	718	506

Code produit	Libellé du produit	Total	Quartile 1	Quartile 2	Quartile 3	Quartile 4
8	AUTRES BIENS ET SERVICES	114.504	66.762	95.329	128.431	167.495
81	SOINS CORPORELS	12.341	6.929	13.428	13.907	15.099
8111	Services de salons de coiffure	5.495	2.725	6.237	7.232	5.787
8112	Autres services d'esthétique corporelle	721	138	1.221	690	836
8121	Produits pour soins corporels	4.492	3.293	4.743	3.829	6.106
8122	Articles non électriques	1.456	600	1.119	1.908	2.195
8123	Appareils électriques	176	173	108	249	175
82	ARTICLES PERSONNELS n.d.a.	3.478	3.412	2.745	3.483	4.274
8211	Bijouterie et horlogerie	2.023	2.420	1.749	1.950	1.972
8221	Maroquinerie et autres effets personnels	1.456	992	996	1.533	2.302
83	DEPENSES DANS LE SECTEUR HORECA	29.068	16.321	23.974	34.365	41.611
8311	Restaurants et cafés	26.991	15.568	23.188	32.310	36.896
8321	Hôtels et services analogues de logement	2.077	752	786	2.055	4.714
84	VOYAGES TOURISTIQUES	24.026	10.908	19.632	25.548	40.014
8401	Voyages "tout compris" en Belgique	2.367	1.033	2.790	1.801	3.844
8402	Dépenses de vacances à l'Etranger	21.658	9.875	16.842	23.746	36.170
85	SERVICES FINANCIERS, ASSURANCES	28.802	20.165	24.781	30.079	40.182
8511	Services bancaires (y compris C.C.P.)	4.072	4.962	4.915	1.811	4.600
8521	Assurance vie	4.678	571	3.442	4.525	10.173
8522	Assurance liée au logement	4.388	2.506	3.447	5.400	6.199
8523	Assurance liée à la santé	3.059	3.940	2.583	3.235	2.476
8524	Assurance liée au transport	10.179	6.472	9.020	12.669	12.554
8525	Autres assurances	2.427	1.715	1.374	2.439	4.179
86	AUTRES SERVICES n.d.a.	10.481	6.004	6.378	10.271	19.270
8601	Autres services n.d.a.	8.533	5.279	4.921	7.165	16.769
8602	Droits de succession, amendes, taxes	1.947	725	1.457	3.106	2.501
87	CONSOMMATION NON PRECISEE	6.309	3.023	4.391	10.778	7.045
8701	Consommation non précisée	6.309	3.023	4.391	10.778	7.045

Revenu moyen par ménage et par an selon les quartiles de revenus par unité de consommation.

Région bruxelloise

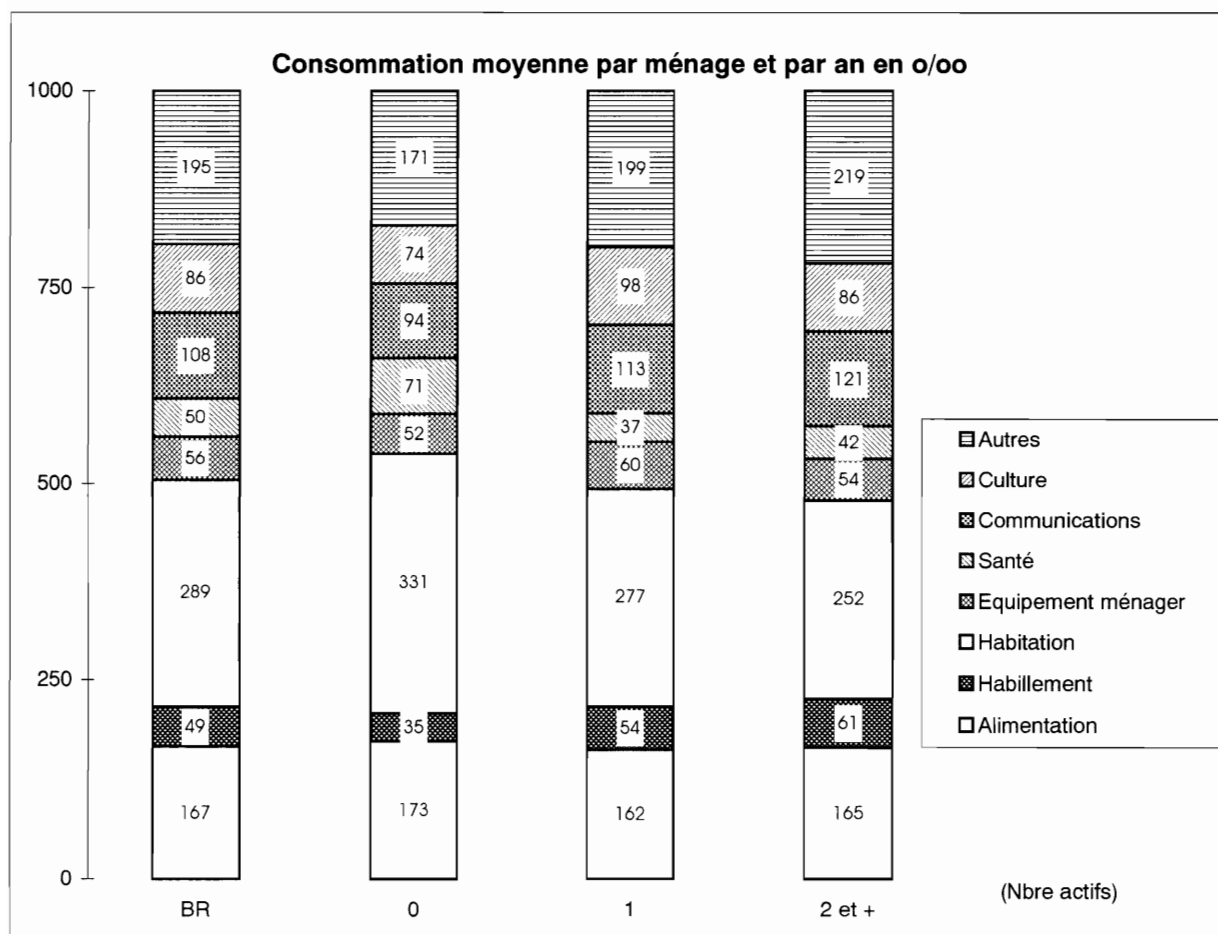
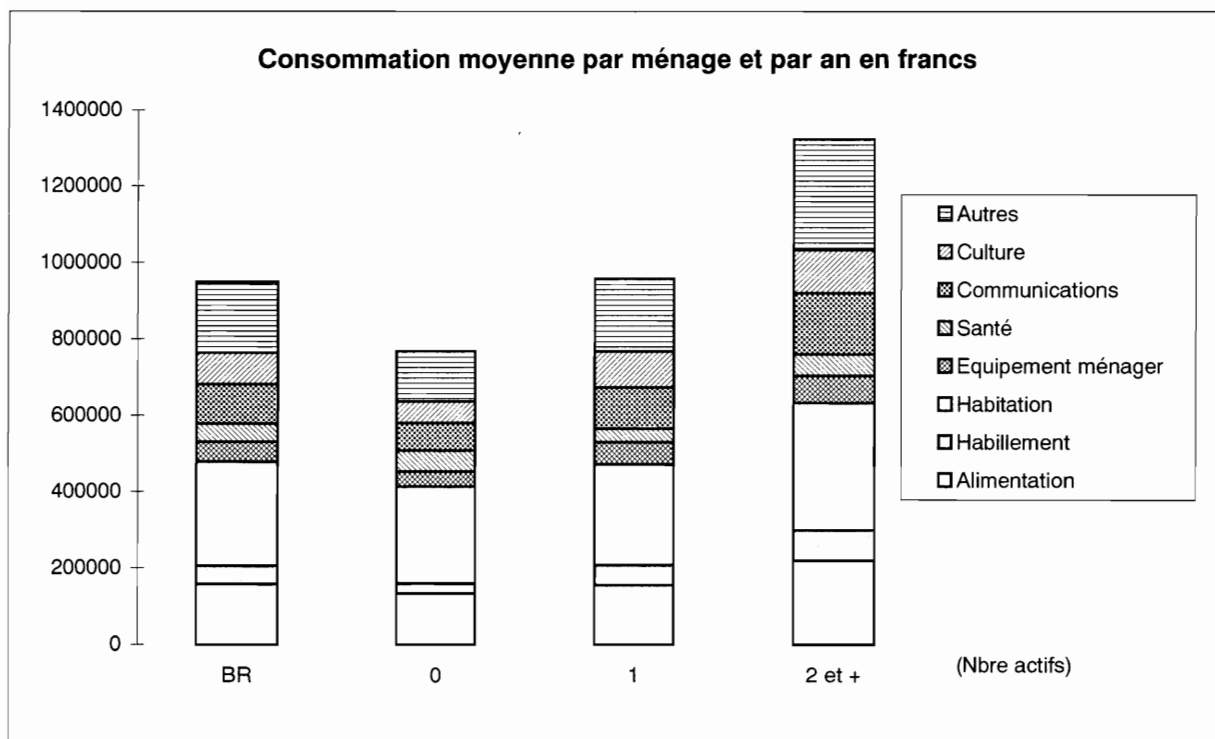


T051 Revenu moyen par unité de consommation et par quartile de revenus (en francs)
Région bruxelloise

Code revenu	Libellé du revenu	Revenu moyen par unité de consommation				
		Région bruxelloise	Quartile 1	Quartile 2	Quartile 3	Quartile 4
	REVENUS DISPONIBLES	664.209	388.503	590.878	710.101	967.354
1	PROVENANT DE L'ACTIVITE ECONOMIQUE	320.939	108.071	300.577	280.899	594.208
11	Provenant de l'activité principale	308.347	93.386	292.400	267.363	580.240
111	Revenus résultant d'une activité salariée	222.635	71.372	228.000	203.327	387.839
112	Pécule de vacances	11.543	5.100	14.563	12.703	13.808
113	Autres rémunérations du travail	20.412	3.524	19.022	16.193	42.910
114	Revenus cédés au ménage par un membre salarié	4.101	1.805	6.130	1.891	6.577
115	Revenus provenant d'une activité indépendante	49.656	11.585	24.685	33.248	129.107
12	Avantages en nature	2.362	32	2.046	4.122	3.249
121	accordés par l'employeur	2.284	32	1.965	3.985	3.154
122	provenant de l'activité indépendante	78	0	81	137	95
13	Provenant d'activités accessoires	10.229	14.653	6.130	9.415	10.719
131	Autoconsommation	85	0	210	14	118
132	Autres revenus de l'activité accessoire	10.144	14.653	5.920	9.401	10.602
2	PROVENANT DU PATRIMOINE	120.752	37.573	107.122	152.468	185.845
21	Revenus nets de biens immobiliers	102.554	32.353	94.987	133.470	149.406
211	Revenus bruts en espèces	48.311	8.887	28.433	45.168	110.755
212	Revenus fictifs du logement occupé par le propriétaire	76.734	31.803	74.825	102.795	97.512
213	à déduire: précompte immobilier	-21.299	-8.296	-8.092	-13.261	-55.547
214	à déduire charges relatives aux biens loués	-1.192	-41	-178	-1.233	-3.314
22	Revenus nets de biens mobiliers	18.198	5.220	12.135	18.999	36.439
3	PROVENANT D'ALLOCATIONS SOCIALES	213.692	241.303	194.875	271.214	147.374
31	Pensions	151.492	138.816	161.354	219.767	86.034
32	Allocations de chômage	25.193	58.440	15.146	15.576	11.610
33	Indemnités pour incapacité de travail	12.718	19.852	3.063	12.716	15.239
34	Allocations familiales et primes	10.553	3.683	7.018	13.349	18.162
35	Versements par la mutuelle	6.698	6.980	4.124	7.376	8.312
36	Autres allocations sociales	7.038	13.532	4.172	2.431	8.018
4	AUTRES REVENUS TRANSFERES	12.319	6.737	77	8.206	34.254
41	Transferts entre familles	244	4.253	-3.402	182	-57
411	Rentes alimentaires et autres rentes reçues	3.715	6.179	3.160	2.814	2.706
412	à déduire: rentes alimentaires versées	-3.471	-1.926	-6.562	-2.632	-2.763
42	Indemnités reçues des assurances	10.258	1.360	3.397	5.116	31.159
421	Assurances vie: capitaux et rentes reçus	6.890	69	1.775	1.351	24.365
422	Autres assurances: indemnités reçues	3.368	1.291	1.622	3.766	6.794
43	Autres revenus transférés	1.816	1.124	82	2.907	3.151
431	Autres recettes	2.039	1.201	372	3.165	3.418
432	à déduire: recettes trop perçues et argent perdu	-223	-77	-291	-257	-267
5	CHARGES RELATIVES AUX REVENUS	-3.492	-5.181	-11.774	-2.687	5.672
51	Ajustements d'impôts	-3.492	-5.181	-11.774	-2.687	5.672

TABEAU 06 STRUCTURE DU BUDGET SELON LE NOMBRE D'ACTIFS DU MENAGE
Consommation moyenne par ménage et par an selon le nombre d'actifs.

Région bruxelloise



T061 Consommation des ménages selon le nombre d'actifs dans le ménage (en francs)**Région bruxelloise.**

Code produit	Libellé du produit	Consommation moyenne par ménage et par an			
		Total	0 actif	1 à 2 actifs	2 actifs et plus
0	CONSOMMATION TOTALE	947.978	767.703	956.892	1.321.740
1	ALIMENTATION, BOISSONS ET TABAC	157.845	132.778	154.770	218.415
11	PRODUITS ALIMENTAIRES	114.925	96.434	111.495	161.916
1111	Riz et flocons de riz	462	271	640	522
1112	Farines et semoules	186	206	181	150
1113	Pâtes alimentaires	991	589	1.175	1.496
1114	Pains et petits pains	6.853	5.037	7.440	9.627
1115	Couques, pâtisseries, biscuits	9.130	7.044	9.374	13.174
1116	Céréales, féculé, couscous, ...	1.430	1.012	1.479	2.245
1121	Viande fraîche et surgelée	17.439	15.833	14.688	26.412
1125	Charcuterie et abats	12.340	9.374	12.455	18.554
1126	Viandes préparées, jus de viande	883	977	866	713
1132	Poissons, crustacés frais	6.136	7.283	4.558	6.792
1133	Poissons, crustacés surgelés	1.372	1.481	1.119	1.639
1134	Poissons, crustacés en conserves	900	860	628	1.531
1135	Poissons salés, séchés ou fumés	689	595	676	921
1136	Poissons préparés	672	405	827	943
1141	Lait et produits laitiers, sauf fromages	6.413	4.963	6.352	9.681
1142	Fromages	8.323	6.323	8.564	12.188
1143	Oeufs	986	886	1.000	1.178
1151	Beurre	1.327	1.255	1.263	1.608
1152	Margarine	950	952	775	1.295
1153	Graisses alimentaires	78	99	17	154
1154	Huiles	793	645	776	1.148
1162	Fruits frais et surgelés	7.376	7.269	6.832	8.696
1164	Fruits en conserves	277	277	213	406
1165	Fruits séchés et confits, noix	493	364	447	867
1172	Légumes frais	7.196	5.941	7.774	8.772
1173	Légumes surgelés	695	533	708	1.022
1174	Légumes en conserves	1.064	730	1.041	1.835
1175	Légumes secs	55	39	69	62
1178	Pommes de terre	2.601	1.856	2.629	4.161
1181	Sucre	534	450	638	508
1182	Miel, confiture et purée de fruits	895	826	940	953
1183	Chocolat, crème glacée, confiserie	5.958	4.477	6.024	9.044
1191	Condiments et sauces	1.579	1.179	1.501	2.604
1192	Plats préparés, soupes, ...	7.632	6.349	7.586	10.512
1193	Alimentation pour bébés ou n.d.a.	214	55	242	503
12	BOISSONS	32.611	28.582	31.045	44.482
1211	Café	2.636	2.480	2.875	2.499
1212	Thé, tisanes, cacao	453	488	328	627
1221	Boissons non alcoolisées	8.996	6.266	8.931	15.052
1231	Spiritueux	2.455	2.616	1.981	3.048
1232	Vins et apéritifs (maxim. 23 degrés)	14.146	12.882	13.571	18.036
1233	Bière	3.926	3.850	3.359	5.220

Code produit	Libellé du produit	Total	0 actif	1 à 2 actifs	2 actifs et plus
13	TABAC	10.309	7.761	12.230	12.017
1301	Tabac, cigarettes, cigares	10.309	7.761	12.230	12.017
2	ARTICLES D'HABILLEMENT ET CHAUSSURES	46.806	26.650	51.958	80.308
21	ARTICLES D'HABILLEMENT	38.107	21.458	42.194	66.116
2111	Tissus d'habillement	521	204	762	729
2121	Vêtements pour hommes (plus de 15 ans)	6.991	4.212	6.896	13.216
2122	Vêtements pour dames (plus de 15 ans)	13.802	8.633	17.077	18.503
2123	Vêtements pour garçons (3 - 14 ans)	2.273	512	2.166	6.310
2124	Vêtements pour filles (3 - 14 ans)	3.149	1.172	2.889	7.962
2125	Vêtements sans spécifications	7.833	5.194	8.966	11.304
2128	Vêtements pour bébés (0 - 2 ans)	1.443	179	1.242	4.589
2131	Accessoires vestimentaires	1.305	894	1.209	2.389
2132	Tissus, laines et articles de mercerie	615	351	759	899
2141	Façon et réparations du 21	164	107	213	193
2142	Frais de location du 21	10	0	15	22
22	CHAUSSURES	8.699	5.192	9.764	14.192
2211	Chaussures (y.c. bottes) pour hommes	2.151	1.214	2.825	2.845
2212	Chaussures (y.c. bottes) pour dames	3.695	2.773	4.145	4.798
2213	Chaussures (y.c. bottes) pour garçons	1.321	520	1.304	3.093
2214	Chaussures (y.c. bottes) pour filles	793	162	818	2.111
2215	Chaussures (y.c. bottes) sans spécifications	142	83	185	183
2218	Chaussures pour bébés (0 - 2 ans)	179	38	48	748
2221	Réparations du 22	330	336	357	262
2222	Accessoires du 22	89	65	83	152
3	HABITATION PRINCIPALE OU SECONDAIRE	273.728	254.045	265.157	333.568
31	LOYERS BRUTS	233.553	216.762	227.695	281.707
3111	Loyers réels de logements et de terrains	95.894	72.187	126.485	86.423
3112	Loyers imputés aux propriétaires	119.946	127.693	84.466	173.831
3113	Frais d'entretien courant	8.282	6.714	7.301	13.642
3114	Charges locatives	9.431	10.168	9.442	7.810
32	CHAUFFAGE, ECLAIRAGE ET EAU	40.174	37.283	37.462	51.861
3231	Combustibles liquides	3.235	4.715	2.247	1.992
3241	Combustibles solides, autres combustibles	466	555	156	893
3261	Frais de consommation d'eau	3.701	3.357	3.387	5.075
3291	Electricité et gaz	32.772	28.656	31.673	43.901
4	MEUBLES, APPAREILS MENAGERS	52.645	39.560	57.749	70.893
41	MEUBLES ET ACCESSOIRES FIXES	14.243	9.292	17.093	19.318
4111	Meubles	10.657	6.673	12.321	15.991
4112	Revêtements de sol, tapis	1.016	941	1.260	691
4113	Objets décoratifs, lustrerie	2.531	1.677	3.442	2.571
4121	Réparations et accessoires du 41	40	0	71	65
42	ARTICLES DE MENAGE EN TEXTILE	4.767	3.375	5.502	6.324
4211	Articles de ménage en textile	4.518	3.366	5.082	5.896
4221	Réparations du 42	249	9	420	429

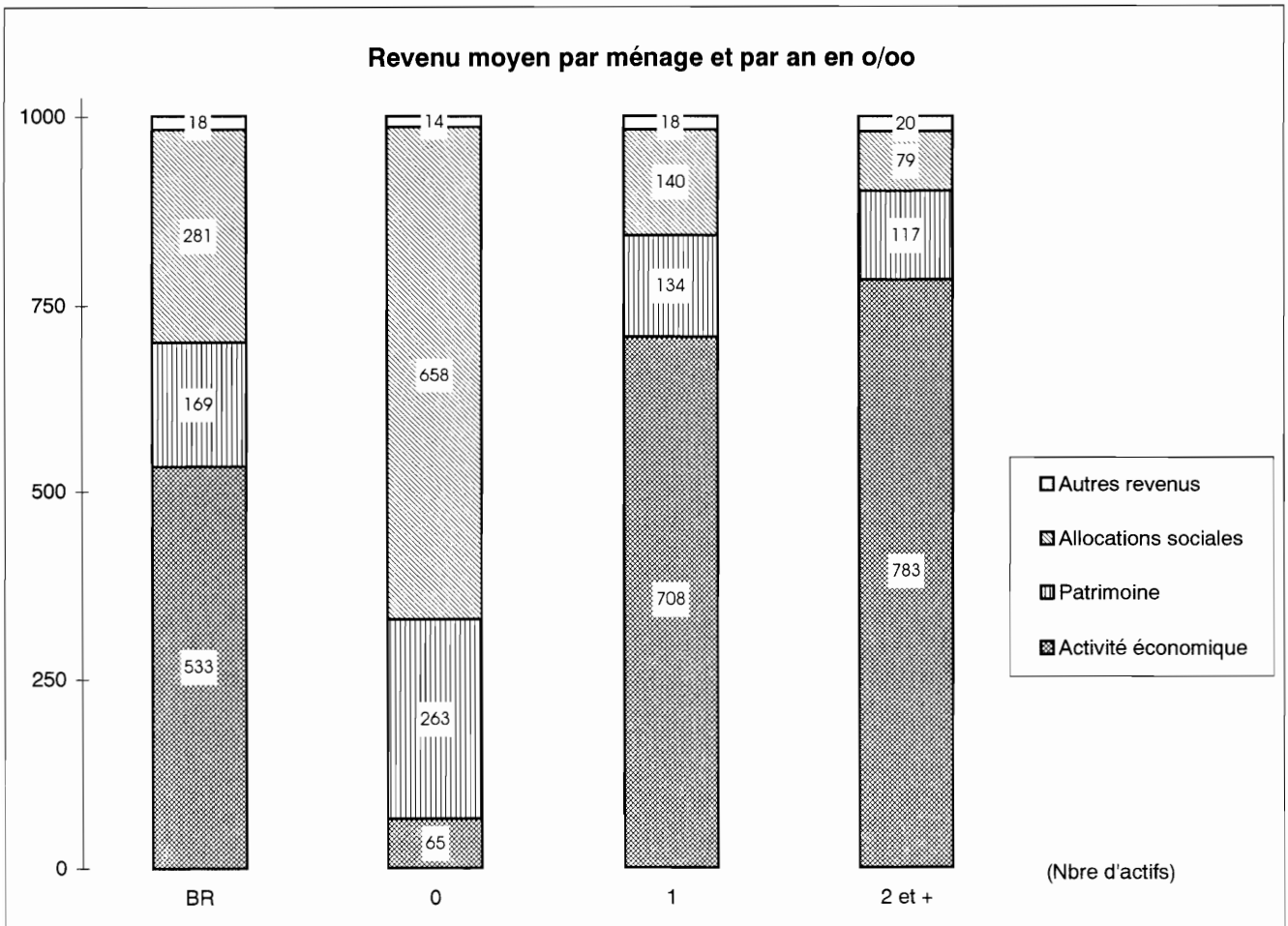
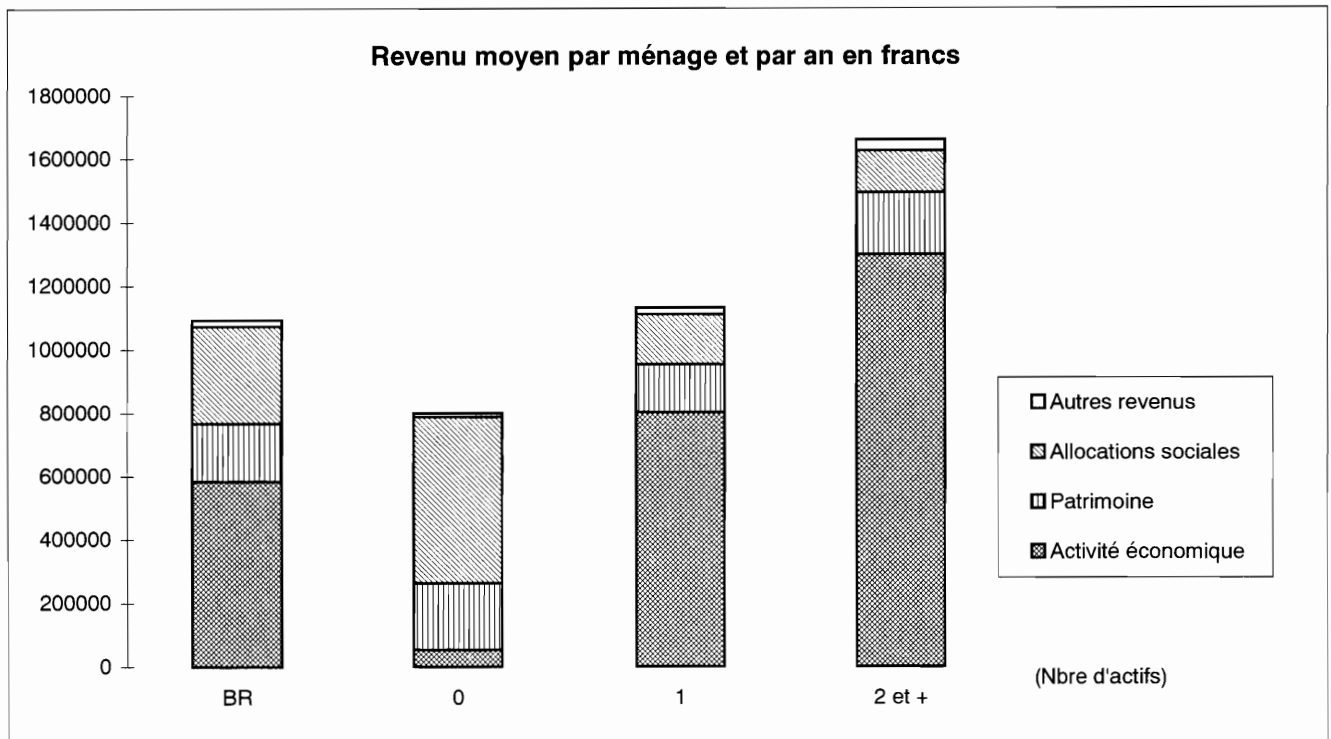
Code produit	Libellé du produit	Total	0 actif	1 à 2 actifs	2 actifs et plus
43	GROS APPAREILS MENAGERS	8.654	6.494	8.575	13.503
4311	Appareils de chauffage, cuisinières	1.339	1.181	1.472	1.416
4312	Chauffe-eau et appareils électro-ménagers	6.142	4.096	6.061	10.745
4321	Réparations et pièces de rechange du 43	1.174	1.217	1.043	1.343
44	VAISSELLE ET USTENSILES MENAGERS	3.263	1.159	4.929	4.511
4411	Verrerie, vaisselle et couverts	1.618	366	2.906	1.771
4412	Ustensiles de ménage durables	1.613	793	1.942	2.740
4421	Réparations du 44	31	0	81	0
45	OUTILLAGE POUR LA MAISON ET LE JARDIN	2.295	1.338	2.151	4.657
4511	Gros outillage	241	58	277	564
4521	Petit outillage et accessoires divers	2.054	1.280	1.874	4.093
46	ENTRETIEN DE L'HABITATION	19.423	17.902	19.497	22.579
4611	Produits de nettoyage et d'entretien	5.375	4.171	5.492	7.756
4619	Autres articles ménagers non durables	2.956	2.134	3.244	4.165
4621	Services domestiques	7.168	8.007	6.786	6.109
4631	Blanchissage et teinturerie	2.455	2.018	2.669	2.974
4639	Autres services pour l'habitation	1.469	1.571	1.306	1.574
5	DEPENSES DE SANTE	47.473	54.714	35.376	55.857
51	PRODUITS PHARMACEUTIQUES	13.049	15.140	9.980	14.627
5101	Médicaments	12.762	15.065	9.513	14.237
5102	Autres produits pharmaceutiques, relatifs à la santé	287	75	467	389
52	APPAREILS THERAPEUTIQUES	4.855	7.357	2.268	4.577
5201	Appareils et matériel thérapeutiques	4.410	6.509	2.194	4.270
5202	Location et réparations du 52	444	847	74	307
53	SECTEUR MEDICAL ET PARA-MEDICAL	25.659	29.085	19.983	29.532
5301	Honoraires des médecins	18.119	19.491	13.987	23.374
5302	Contrôles et analyses, honoraires para-médicaux	7.540	9.594	5.997	6.157
54	HOPITAUX ET ASSIMILES	3.909	3.132	3.145	7.121
5401	Services des hôpitaux	3.909	3.132	3.145	7.121
6	TRANSPORTS ET COMMUNICATIONS	102.807	72.065	107.724	159.768
61	ACHAT DE VEHICULE	22.364	15.449	24.686	32.752
6101	Achat de voitures	21.977	15.391	24.221	31.810
6102	Achat de véhicules à deux roues	386	58	465	942
62	DEPENSES D'UTILISATION DE VEHICULES	47.092	28.735	46.534	88.067
6211	Pièces détachées et accessoires	2.353	1.132	2.429	4.852
6221	Carburant	22.411	12.767	23.891	40.405
6222	Lubrifiant et antigel	112	109	137	69
6231	Entretien et réparations (pièces incluses)	13.093	8.756	12.413	23.868
6241	Location de garages ou de véhicules	3.643	2.027	2.424	9.582
6242	Autres frais et taxes de roulage	5.479	3.943	5.241	9.290

Code produit	Libellé du produit	Total	0 actif	1 à 2 actifs	2 actifs et plus
63	SERVICES DE TRANSPORT	12.616	10.643	14.269	13.606
6301	Transport par chemin de fer (SNCB)	2.241	1.269	3.127	2.589
6302	Transport par autobus vicinaux	986	1.032	1.054	750
6303	Transport urbain (tram, bus, métro)	4.574	4.153	4.985	4.671
6304	Autres services de transport	3.983	3.632	4.181	4.353
6305	Frais divers	131	148	38	280
6309	Transport par bus s.s.	700	409	883	964
64	POSTES ET TELECOMMUNICATIONS	20.736	17.238	22.235	25.343
6401	Services des postes	858	794	876	962
6402	Téléphone (appareils)	648	300	740	1.218
6403	Téléphone (communications)	19.230	16.144	20.619	23.163
7	CULTURE, LOISIRS ET ENSEIGNEMENT	81.947	56.718	93.732	113.254
71	APPAREILS ET ACCESSOIRES	28.034	18.624	31.678	41.206
7111	Appareils électro-acoustiques	2.234	720	3.544	2.910
7112	Télévisions et magnétoscopes	2.037	2.334	2.143	1.180
7113	Accessoires du 711.1 et 711.2	130	143	98	163
7114	Réparations et locations du 711.1 et 711.2	407	241	442	698
7121	Appareils photographiques et optiques	896	743	1.190	643
7131	Matériel de traitement de l'information	3.600	1.316	4.679	6.412
7141	Instruments de musique	190	3	379	217
7142	Autres biens importants de loisir	265	602	0	63
7143	Réparations et locations du 714.1 et 2	231	176	155	499
7151	Jouets, articles de sport et de camping	4.653	2.642	4.612	9.101
7152	Réparations et locations du 715.1	150	78	156	294
7161	Films photo, CD, cassettes vidéo, ...	4.470	2.556	4.846	7.879
7162	Location de CD, cassettes vidéo, ...	298	184	266	608
7171	Fleurs et plantes	3.641	3.147	3.899	4.198
7172	Animaux d'agrément	3.802	3.068	3.789	5.424
7173	Agriculture et élevage comme hobby	51	114	0	15
7174	Location, entretien du 717	980	558	1.479	903
72	SERVICES CULTURELS ET SPORTIFS	28.670	19.830	35.345	34.566
7201	Redevance radio-TV, TV payante	8.698	8.799	7.829	10.211
7202	Droits d'entrée et autres dépenses sportives	3.415	2.339	3.118	6.345
7203	Musées, spectacles et similaires	4.337	2.552	5.001	6.889
7204	Jeux, paris, permis de chasse ou de pêche	8.061	4.234	15.045	2.456
7205	Autres services de loisirs	2.163	898	2.259	4.720
7206	Argent de poche	1.996	1.007	2.094	3.945
73	PRESSE, LIBRAIRIE ET PAPETERIE	17.145	13.770	18.386	22.001
7301	Journaux et périodiques	7.124	7.117	6.858	7.669
7302	Livres	6.706	4.555	8.000	8.798
7303	Articles de papeterie et de dessin	2.567	1.486	2.818	4.417
7304	Autres (cartes, calendriers, ...)	748	613	710	1.117
74	ENSEIGNEMENT	8.098	4.493	8.322	15.480
7401	Frais scolaires	6.967	3.946	7.283	12.894
7402	Internats, repas à la cantine, ...	1.132	547	1.039	2.586

Code produit	Libellé du produit	Total	0 actif	1 à 2 actifs	2 actifs et plus
8	AUTRES BIENS ET SERVICES	184.728	131.173	190.425	289.678
81	SOINS CORPORELS	19.583	17.788	19.025	24.592
8111	Services de salons de coiffure	8.072	10.056	5.599	8.691
8112	Autres services d'esthétique corporelle	1.083	940	1.001	1.557
8121	Produits pour soins corporels	6.991	5.425	8.404	7.575
8122	Articles non électriques	3.170	1.205	3.654	6.475
8123	Appareils électriques	268	163	368	294
82	ARTICLES PERSONNELS n.d.a.	5.312	3.277	6.393	7.576
8211	Bijouterie et horlogerie	2.898	2.239	3.037	4.053
8221	Maroquinerie et autres effets personnels	2.414	1.038	3.356	3.523
83	DEPENSES DANS LE SECTEUR HORECA	46.548	34.342	46.599	72.954
8311	Restaurants et cafés	42.507	32.170	43.774	62.430
8321	Hôtels et services analogues de logement	4.041	2.172	2.825	10.524
84	VOYAGES TOURISTIQUES	39.933	24.112	41.735	70.701
8401	Voyages "tout compris" en Belgique	4.163	2.378	3.489	9.382
8402	Dépenses de vacances à l'Etranger	35.770	21.733	38.246	61.320
85	SERVICES FINANCIERS, ASSURANCES	46.609	33.820	46.076	75.446
8511	Services bancaires (y compris C.C.P.)	5.538	6.579	5.105	4.139
8521	Assurance vie	8.915	2.243	10.264	20.716
8522	Assurance liée au logement	6.784	6.364	6.787	7.691
8523	Assurance liée à la santé	4.536	4.875	3.108	6.646
8524	Assurance liée au transport	17.021	11.299	16.828	29.834
8525	Autres assurances	3.815	2.460	3.983	6.421
86	AUTRES SERVICES n.d.a.	17.634	8.000	22.753	28.355
8601	Autres services n.d.a.	14.324	6.360	18.023	24.249
8602	Droits de succession, amendes, taxes	3.310	1.639	4.730	4.107
87	CONSOMMATION NON PRECISEE	9.109	9.835	7.844	10.053
8701	Consommation non précisée	9.109	9.835	7.844	10.053

Revenu moyen par ménage et par an selon la nombre d'actifs dans le ménage.

Région bruxelloise

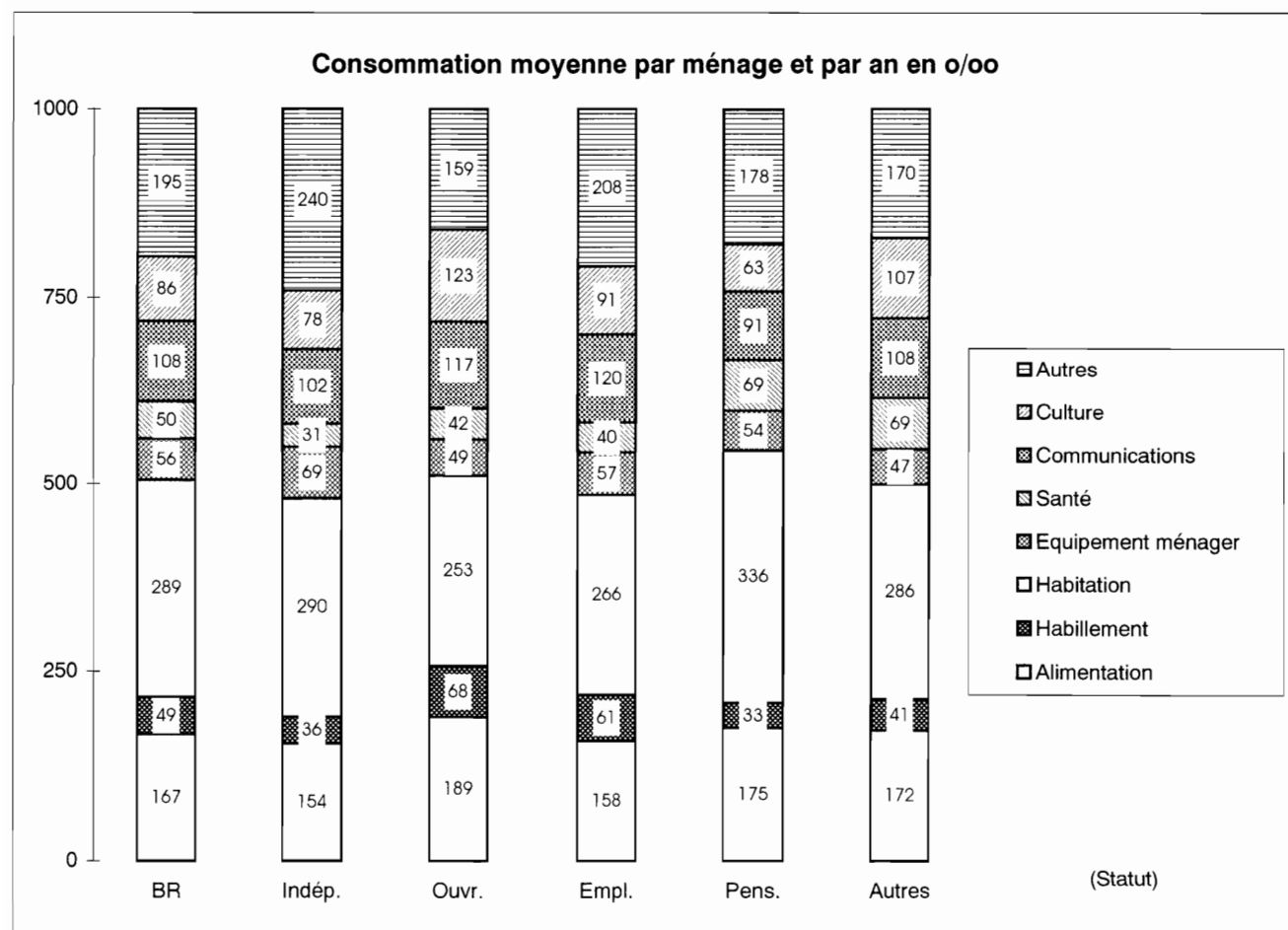
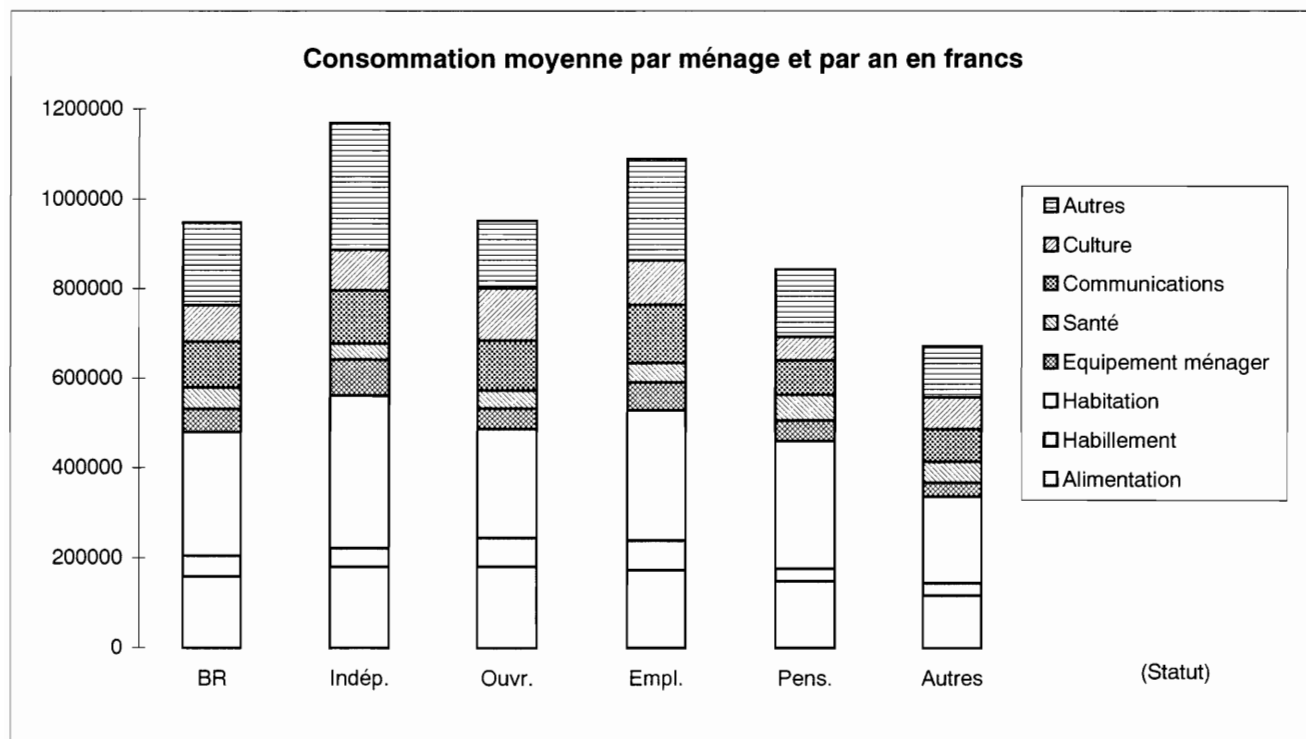


T061 Revenu moyen par nombre d'actifs occupés (en francs)
Région bruxelloise

Code revenu	Libellé du revenu	Revenu moyen par nombre d'actifs occupés			
		Région bruxelloise	0 actif	1 actif	2 actifs et +
	REVENUS DISPONIBLES	1.088.676	784.277	1.133.542	1.660.330
1	PROVENANT DE L'ACTIVITE ECONOMIQUE	582.151	52.010	800.748	1.297.749
11	Provenant de l'activité principale	560.900	34.982	777.917	1.270.475
111	Revenus résultant d'une activité salariée	401.405	25.400	556.364	909.110
112	Pécule de vacances	20.814	4.313	25.152	47.998
113	Autres rémunérations du travail	34.219	3.215	52.239	65.636
114	Revenus cédés au ménage par un membre salarié	9.619	2.054	16.398	12.537
115	Revenus provenant d'une activité indépendante	94.843	0	127.764	235.193
12	Avantages en nature	5.092	436	5.131	15.128
121	accordés par l'employeur	4.907	436	4.989	14.454
122	provenant de l'activité indépendante	185	0	142	673
13	Provenant d'activités accessoires	16.159	16.592	17.700	12.146
131	Autoconsommation	161	247	5	288
132	Autres revenus de l'activité accessoire	15.997	16.345	17.696	11.858
2	PROVENANT DU PATRIMOINE	184.094	209.418	151.324	194.419
21	Revenus nets de biens immobiliers	155.716	175.415	121.052	182.028
211	Revenus bruts en espèces	78.638	66.427	122.206	18.342
212	Revenus fictifs du logement occupé par le propriétaire	118.784	127.072	82.274	173.551
213	à déduire: précompte immobilier	-39.680	-16.922	-79.994	-8.767
214	à déduire charges relatives aux biens loués	-2.026	-1.161	-3.433	-1.098
22	Revenus nets de biens mobiliers	28.378	34.003	30.272	12.390
3	PROVENANT D'ALLOCATIONS SOCIALES	306.951	524.490	157.844	131.733
31	Pensions	194.526	411.707	50.109	10.734
32	Allocations de chômage	39.879	59.665	34.324	7.985
33	Indemnités pour incapacité de travail	19.764	14.008	23.960	23.901
34	Allocations familiales et primes	31.851	12.243	32.470	73.195
35	Versements par la mutuelle	9.996	12.267	6.969	11.097
36	Autres allocations sociales	10.935	14.600	10.011	4.821
4	AUTRES REVENUS TRANSFERES	19.330	11.473	20.584	33.892
41	Transferts entre familles	82	1.974	1.574	-7.002
411	Rentes alimentaires et autres rentes reçues	6.352	3.072	8.903	8.391
412	à déduire: rentes alimentaires versées	-6.271	-1.098	-7.329	-15.393
42	Indemnités reçues des assurances	15.823	9.066	11.665	38.781
421	Assurances vie: capitaux et rentes reçus	10.383	5.257	6.642	28.970
422	Autres assurances: indemnités reçues	5.439	3.808	5.023	9.811
43	Autres revenus transférés	3.425	433	7.344	2.113
431	Autres recettes	3.722	649	7.741	2.385
432	à déduire: recettes trop perçues et argent perdu	-297	-216	-397	-272
5	CHARGES RELATIVES AUX REVENUS	-3.849	-13.114	3.042	2.538
51	Ajustements d'impôts	-3.849	-13.114	3.042	2.538

**TABLEAU 07 STRUCTURE DU BUDGET SELON LE STATUT PROFESSIONNEL
DE LA PERSONNE DE REFERENCE**
Consommation moyenne par ménage et par an selon le statut professionnel.

Région bruxelloise



T071 Consommation des ménages selon le statut professionnel de la personne de référence (en francs)
Région bruxelloise.

Code produit	Libellé du produit	Consommation moyenne par ménage et par an					
		Total	Indépendants	Ouvriers	Employés	Pensionnés	Autres non-actifs
0	CONSOMMATION TOTALE	947.978	1.167.876	952.583	1.089.766	842.641	670.944
1	ALIMENTATION, BOISSONS ET TABAC	157.845	179.861	180.127	171.648	147.629	115.706
11	PRODUITS ALIMENTAIRES	114.925	125.656	135.125	126.640	107.079	81.463
1111	Riz et flocons de riz	462	1.039	422	572	251	302
1112	Farines et semoules	186	95	397	139	246	88
1113	Pâtes alimentaires	991	1.104	1.458	1.278	556	805
1114	Pains et petits pains	6.853	7.644	10.764	7.394	5.607	5.021
1115	Couques, pâtisseries, biscuits	9.130	11.710	12.808	9.697	8.090	5.831
1116	Céréales, féculé, couscous, ...	1.430	1.860	1.775	1.700	721	1.769
1121	Viande fraîche et surgelée	17.439	14.452	19.345	19.248	18.816	10.402
1125	Charcuterie et abats	12.340	11.301	15.378	14.698	10.523	8.804
1126	Viandes préparées, jus de viande	883	632	1.132	815	1.167	435
1132	Poissons, crustacés frais	6.136	5.162	5.999	4.916	9.358	3.020
1133	Poissons, crustacés surgelés	1.372	840	2.260	1.200	1.838	544
1134	Poissons, crustacés en conserves	900	607	916	1.007	640	1.360
1135	Poissons salés, séchés ou fumés	689	1.323	355	764	646	422
1136	Poissons préparés	672	744	1.231	851	413	351
1141	Lait et produits laitiers, sauf fromages	6.413	8.987	7.402	7.237	4.843	5.411
1142	Fromages	8.323	10.872	8.580	9.780	7.001	5.673
1143	Oeufs	986	1.217	994	998	942	904
1151	Beurre	1.327	1.532	1.297	1.318	1.568	721
1152	Margarine	950	596	1.057	1.015	1.184	427
1153	Graisses alimentaires	78	0	33	91	112	51
1154	Huiles	793	741	1.112	863	621	798
1162	Fruits frais et surgelés	7.376	8.892	7.748	7.163	7.937	5.521
1164	Fruits en conserves	277	468	273	253	301	172
1165	Fruits séchés et confits, noix	493	482	415	590	450	399
1172	Légumes frais	7.196	10.846	9.127	7.327	6.580	4.617
1173	Légumes surgelés	695	483	989	860	607	396
1174	Légumes en conserves	1.064	1.478	1.126	1.339	641	971
1175	Légumes secs	55	66	153	35	25	98
1178	Pommes de terre	2.601	2.521	3.912	3.060	2.092	1.684
1181	Sucre	534	570	926	501	452	507
1182	Miel, confiture et purée de fruits	895	930	461	1.034	929	733
1183	Chocolat, crème glacée, confiserie	5.958	6.381	6.066	7.426	4.828	4.292
1191	Condiments et sauces	1.579	2.267	2.147	1.737	1.164	1.258
1192	Plats préparés, soupes, ...	7.632	7.333	6.044	9.599	5.859	7.665
1193	Alimentation pour bébés ou n.d.a.	214	481	1.023	134	73	12
12	BOISSONS	32.611	45.270	27.348	34.236	33.484	22.216
1211	Café	2.636	2.505	3.792	2.479	2.895	1.782
1212	Thé, tisanes, cacao	453	223	189	525	532	420
1221	Boissons non alcoolisées	8.996	11.762	11.208	10.688	6.373	7.092
1231	Spiritueux	2.455	4.017	1.544	2.078	3.455	905
1232	Vins et apéritifs (maxim. 23 degrés)	14.146	22.248	8.246	14.474	15.627	9.037
1233	Bière	3.926	4.515	2.368	3.993	4.602	2.979

Code produit	Libellé du produit	Total	Indépendants	Ouvriers	Employés	Pensionnés	Autres non-actifs
13	TABAC	10.309	8.936	17.654	10.771	7.066	12.027
1301	Tabac, cigarettes, cigares	10.309	8.936	17.654	10.771	7.066	12.027
2	ARTICLES D'HABILLEMENT ET CHAUSSURES	46.806	41.500	64.672	66.456	28.187	27.758
21	ARTICLES D'HABILLEMENT	38.107	32.406	51.214	54.978	22.940	22.204
2111	Tissus d'habillement	521	0	886	957	214	142
2121	Vêtements pour hommes (plus de 15 ans)	6.991	6.578	7.076	9.892	4.824	4.411
2122	Vêtements pour dames (plus de 15 ans)	13.802	9.699	17.401	20.018	8.942	8.452
2123	Vêtements pour garçons (3 - 14 ans)	2.273	2.284	7.316	3.053	54	1.648
2124	Vêtements pour filles (3 - 14 ans)	3.149	3.393	4.370	5.124	1.089	1.549
2125	Vêtements sans spécifications	7.833	7.440	9.805	10.113	6.252	4.302
2128	Vêtements pour bébés (0 - 2 ans)	1.443	920	2.417	2.766	135	536
2131	Accessoires vestimentaires	1.305	1.569	934	1.828	997	710
2132	Tissus, laines et articles de mercerie	615	474	713	961	287	454
2141	Façon et réparations du 21	164	0	296	249	146	0
2142	Frais de location du 21	10	48	0	16	0	0
22	CHAUSSURES	8.699	9.094	13.458	11.478	5.247	5.553
2211	Chaussures (y.c. bottes) pour hommes	2.151	1.927	1.863	3.258	1.469	1.113
2212	Chaussures (y.c. bottes) pour dames	3.695	3.482	3.645	4.882	2.659	3.043
2213	Chaussures (y.c. bottes) pour garçons	1.321	1.957	4.900	1.211	318	956
2214	Chaussures (y.c. bottes) pour filles	793	1.362	2.010	1.103	158	191
2215	Chaussures (y.c. bottes) sans spécifications	142	0	306	200	114	30
2218	Chaussures pour bébés (0 - 2 ans)	179	48	272	339	0	177
2221	Réparations du 22	330	283	301	368	461	0
2222	Accessoires du 22	89	35	160	118	69	42
3	HABITATION PRINCIPALE OU SECONDAIRE	273.728	339.084	241.156	290.059	283.504	191.949
31	LOYERS BRUTS	233.553	285.752	199.923	250.565	241.823	162.182
3111	Loyers réels de logements et de terrains	95.894	132.653	78.726	117.945	59.833	105.707
3112	Loyers imputés aux propriétaires	119.946	141.029	104.041	111.970	161.667	48.040
3113	Frais d'entretien courant	8.282	6.713	5.606	11.623	6.973	5.306
3114	Charges locatives	9.431	5.356	11.550	9.027	13.350	3.129
32	CHAUFFAGE, ECLAIRAGE ET EAU	40.174	53.332	41.234	39.493	41.682	29.767
3231	Combustibles liquides	3.235	3.459	374	2.437	5.905	1.315
3241	Combustibles solides, autres combustibles	466	0	786	259	796	364
3261	Frais de consommation d'eau	3.701	5.034	5.445	3.255	3.712	2.819
3291	Electricité et gaz	32.772	44.840	34.628	33.542	31.269	25.269
4	MEUBLES, APPAREILS MENAGERS	52.645	80.721	46.528	61.954	45.292	31.230
41	MEUBLES ET ACCESSOIRES FIXES	14.243	20.153	13.534	18.160	9.868	10.418
4111	Meubles	10.657	15.538	10.731	13.238	7.281	8.215
4112	Revêtements de sol, tapis	1.016	2.126	404	1.054	1.196	250
4113	Objets décoratifs, lustrerie	2.531	2.489	2.399	3.759	1.391	1.953
4121	Réparations et accessoires du 41	40	0	0	109	0	0
42	ARTICLES DE MENAGE EN TEXTILE	4.767	2.927	4.489	7.099	4.095	1.561
4211	Articles de ménage en textile	4.518	2.720	4.489	6.479	4.082	1.561
4221	Réparations du 42	249	207	0	620	12	0

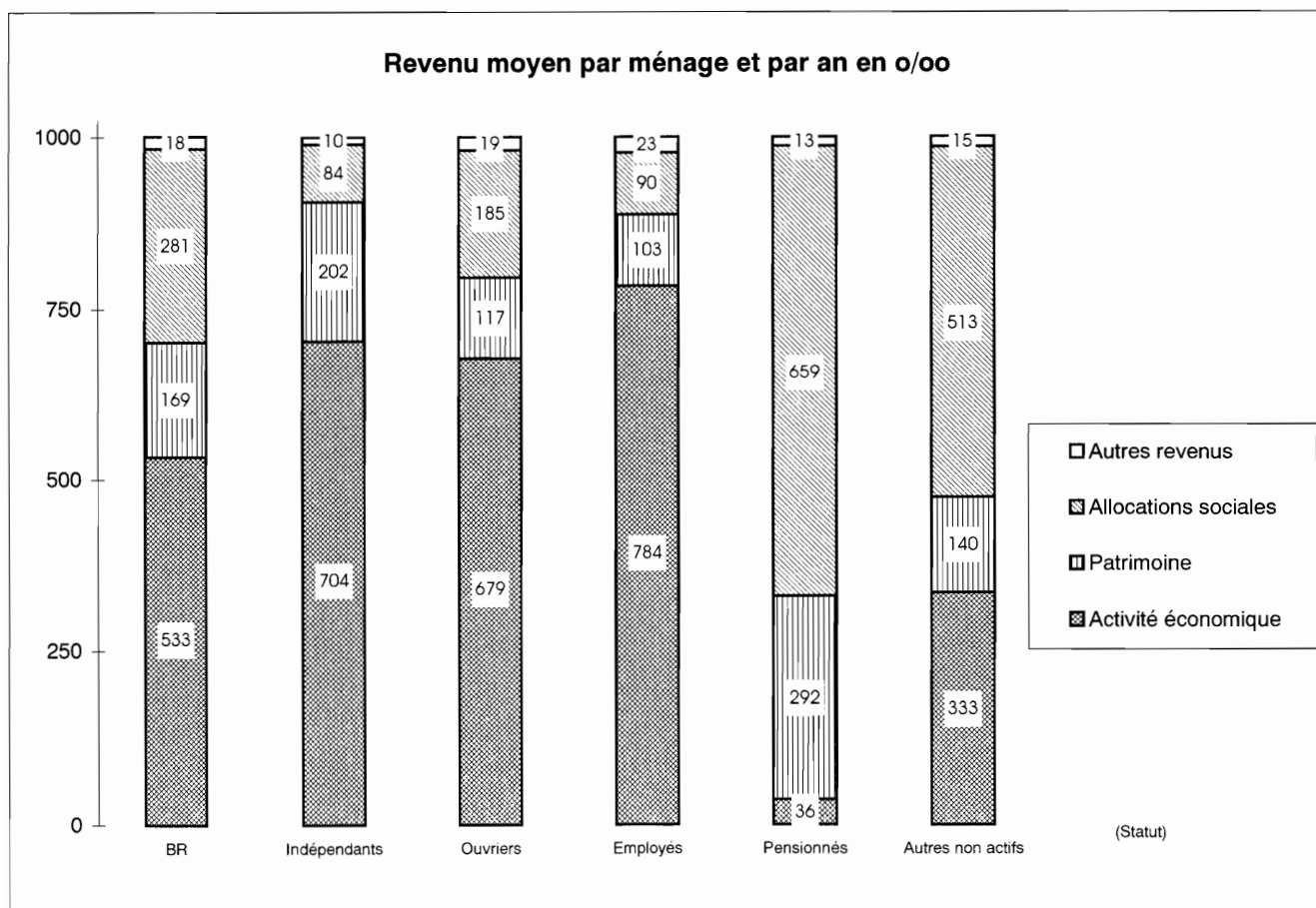
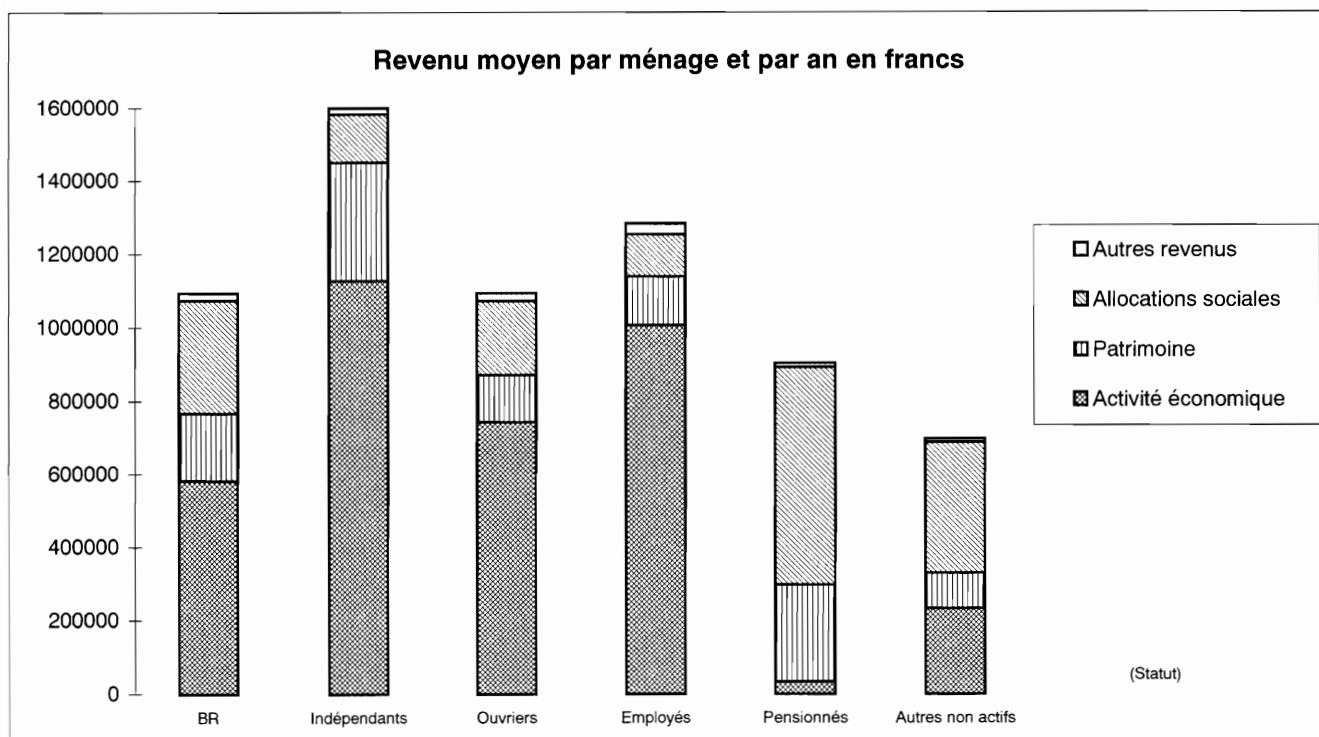
Code produit	Libellé du produit	Total	Indépendants	Ouvriers	Employés	Pensionnés	Autres non-actifs
43	GROS APPAREILS MENAGERS	8.654	13.420	10.065	9.379	7.954	4.384
4311	Appareils de chauffage, cuisinières	1.339	808	1.421	1.733	1.224	846
4312	Chauffe-eau et appareils électro-ménagers	6.142	11.059	8.090	6.568	5.160	2.787
4321	Réparations et pièces de rechange du 43	1.174	1.552	554	1.078	1.570	750
44	VAISSELLE ET USTENSILES MENAGERS	3.263	4.199	4.364	5.179	945	2.016
4411	Verrerie, vaisselle et couverts	1.618	2.436	2.273	2.790	300	501
4412	Ustensiles de ménage durables	1.613	1.763	2.091	2.390	644	1.295
4421	Réparations du 44	31	0	0	0	0	219
45	OUTILLAGE POUR LA MAISON ET LE JARDIN	2.295	3.052	960	3.523	1.327	1.655
4511	Gros outillage	241	946	129	328	57	49
4521	Petit outillage et accessoires divers	2.054	2.106	831	3.195	1.271	1.606
46	ENTRETIEN DE L'HABITATION	19.423	36.970	13.116	18.613	21.104	11.196
4611	Produits de nettoyage et d'entretien	5.375	8.260	6.455	5.650	4.985	2.985
4619	Autres articles ménagers non durables	2.956	2.878	2.897	3.827	2.208	2.419
4621	Services domestiques	7.168	20.321	0	5.403	9.478	3.359
4631	Blanchissage et teinturerie	2.455	2.190	3.451	2.502	2.425	1.889
4639	Autres services pour l'habitation	1.469	3.322	313	1.232	2.008	544
5	DEPENSES DE SANTE	47.473	36.037	40.121	43.872	57.809	46.512
51	PRODUITS PHARMACEUTIQUES	13.049	9.507	9.363	11.913	17.219	11.666
5101	Médicaments	12.762	9.144	8.571	11.537	17.130	11.568
5102	Autres produits pharmaceutiques, relatifs à la santé	287	363	792	376	90	98
52	APPAREILS THERAPEUTIQUES	4.855	2.398	1.560	3.488	8.349	4.580
5201	Appareils et matériel thérapeutiques	4.410	2.240	1.560	3.302	8.113	2.546
5202	Location et réparations du 52	444	159	0	186	236	2.034
53	SECTEUR MEDICAL ET PARA-MEDICAL	25.659	22.695	25.048	22.986	28.407	28.862
5301	Honoraires des médecins	18.119	17.236	16.976	17.007	20.908	16.281
5302	Contrôles et analyses, honoraires para-médicaux	7.540	5.459	8.072	5.979	7.498	12.581
54	HOPITAUX ET ASSIMILES	3.909	1.436	4.150	5.485	3.834	1.405
5401	Services des hôpitaux	3.909	1.436	4.150	5.485	3.834	1.405
6	TRANSPORTS ET COMMUNICATIONS	102.807	118.761	111.717	130.326	76.855	72.156
61	ACHAT DE VEHICULE	22.364	9.849	36.170	28.856	21.056	7.002
6101	Achat de voitures	21.977	8.594	36.057	28.201	20.987	6.980
6102	Achat de véhicules à deux roues	386	1.255	113	655	69	22
62	DEPENSES D'UTILISATION DE VEHICULES	47.092	64.381	47.159	63.626	29.966	30.746
6211	Pièces détachées et accessoires	2.353	3.283	3.434	3.319	990	1.502
6221	Carburant	22.411	31.719	23.212	30.393	14.249	13.177
6222	Lubrifiant et antigel	112	165	0	141	32	253
6231	Entretien et réparations (pièces incluses)	13.093	18.725	12.007	17.340	8.270	9.814
6241	Location de garages ou de véhicules	3.643	3.388	1.727	5.948	1.876	2.984
6242	Autres frais et taxes de roulage	5.479	7.099	6.779	6.486	4.549	3.017

Code produit	Libellé du produit	Total	Indépendants	Ouvriers	Employés	Pensionnés	Autres non-actifs
63	SERVICES DE TRANSPORT	12.616	14.868	8.105	15.493	9.086	14.475
6301	Transport par chemin de fer (SNCB)	2.241	1.886	1.469	3.739	876	2.082
6302	Transport par autobus vicinaux	986	1.309	70	1.146	654	1.706
6303	Transport urbain (tram, bus, métro)	4.574	3.957	3.803	5.306	3.619	5.660
6304	Autres services de transport	3.983	6.091	1.622	4.395	3.552	4.136
6305	Frais divers	131	541	0	57	161	90
6309	Transport par bus s.s.	700	1.083	1.142	851	223	802
64	POSTES ET TELECOMMUNICATIONS	20.736	29.663	20.283	22.351	16.748	19.932
6401	Services des postes	858	904	978	915	747	844
6402	Téléphone (appareils)	648	705	42	1.139	133	867
6403	Téléphone (communications)	19.230	28.053	19.263	20.297	15.868	18.221
7	CULTURE, LOISIRS ET ENSEIGNEMENT	81.947	91.206	116.723	98.822	53.008	71.826
71	APPAREILS ET ACCESSOIRES	28.034	32.365	26.652	37.396	17.742	24.418
7111	Appareils électro-acoustiques	2.234	3.320	5.406	3.020	513	1.112
7112	Télévisions et magnétoscopes	2.037	1.520	1.551	1.678	2.483	2.647
7113	Accessoires du 711.1 et 711.2	130	97	0	166	115	176
7114	Réparations et locations du 711.1 et 711.2	407	498	188	619	256	277
7121	Appareils photographiques et optiques	896	2.038	541	937	1.043	0
7131	Matériel de traitement de l'information	3.600	5.740	2.598	6.256	72	3.732
7141	Instruments de musique	190	300	0	381	0	167
7142	Autres biens importants de loisir	265	0	0	33	824	0
7143	Réparations et locations du 714.1 et 2	231	399	0	322	127	269
7151	Jouets, articles de sport et de camping	4.653	7.083	4.343	6.288	2.417	3.972
7152	Réparations et locations du 715.1	150	54	196	256	107	0
7161	Films photo, CD, cassettes vidéo, ...	4.470	5.131	5.900	5.871	1.626	5.634
7162	Location de CD, cassettes vidéo, ...	298	678	193	387	72	388
7171	Fleurs et plantes	3.641	2.610	2.261	4.643	3.749	2.403
7172	Animaux d'agrément	3.802	2.050	3.060	4.837	3.531	3.323
7173	Agriculture et élevage comme hobby	51	0	0	9	76	171
7174	Location, entretien du 717	980	847	415	1.693	732	148
72	SERVICES CULTURELS ET SPORTIFS	28.670	25.442	65.484	29.445	21.356	19.660
7201	Redevance radio-TV, TV payante	8.698	8.192	8.150	8.700	10.867	4.703
7202	Droits d'entrée et autres dépenses sportives	3.415	3.560	1.636	4.699	1.947	4.394
7203	Musées, spectacles et similaires	4.337	7.616	2.214	5.996	1.682	5.188
7204	Jeux, paris, permis de chasse ou de pêche	8.061	2.326	50.232	2.919	4.874	3.301
7205	Autres services de loisirs	2.163	3.111	1.209	3.538	707	1.823
7206	Argent de poche	1.996	637	2.044	3.593	1.279	251
73	PRESSE, LIBRAIRIE ET PAPETERIE	17.145	23.008	12.319	21.099	13.514	14.419
7301	Journaux et périodiques	7.124	7.085	4.840	7.640	8.176	5.092
7302	Livres	6.706	11.212	3.395	9.217	3.907	5.718
7303	Articles de papeterie et de dessin	2.567	4.014	3.232	3.307	987	2.728
7304	Autres (cartes, calendriers, ...)	748	697	852	936	445	882
74	ENSEIGNEMENT	8.098	10.390	12.268	10.881	395	13.328
7401	Frais scolaires	6.967	8.843	11.287	9.079	338	11.759
7402	Internats, repas à la cantine, ...	1.132	1.548	981	1.802	57	1.569

Code produit	Libellé du produit	Total	Indépendants	Ouvriers	Employés	Pensionnés	Autres non-actifs
8	AUTRES BIENS ET SERVICES	184.728	280.706	151.539	226.629	150.357	113.809
81	SOINS CORPORELS	19.583	16.589	20.604	21.989	20.838	11.874
8111	Services de salons de coiffure	8.072	5.352	4.441	7.343	13.342	2.718
8112	Autres services d'esthétique corporelle	1.083	1.008	1.411	1.129	1.287	350
8121	Produits pour soins corporels	6.991	5.297	8.029	8.940	5.081	6.458
8122	Articles non électriques	3.170	4.777	6.383	4.175	887	2.348
8123	Appareils électriques	268	155	340	403	241	0
82	ARTICLES PERSONNELS n.d.a.	5.312	4.781	8.344	7.219	3.520	2.566
8211	Bijouterie et horlogerie	2.898	797	4.997	3.846	2.465	1.296
8221	Maroquinerie et autres effets personnels	2.414	3.984	3.348	3.374	1.055	1.270
83	DEPENSES DANS LE SECTEUR HORECA	46.548	60.337	33.505	59.824	38.793	29.377
8311	Restaurants et cafés	42.507	55.916	29.855	53.495	35.876	28.760
8321	Hôtels et services analogues de logement	4.041	4.421	3.650	6.330	2.917	616
84	VOYAGES TOURISTIQUES	39.933	71.618	33.404	51.797	28.481	18.820
8401	Voyages "tout compris" en Belgique	4.163	13.731	2.937	4.331	2.968	1.174
8402	Dépenses de vacances à l'Etranger	35.770	57.887	30.467	47.467	25.514	17.646
85	SERVICES FINANCIERS, ASSURANCES	46.609	80.260	37.048	55.174	41.641	20.803
8511	Services bancaires (y compris C.C.P.)	5.538	7.749	3.669	4.126	8.632	2.371
8521	Assurance vie	8.915	17.113	9.914	14.059	2.683	3.364
8522	Assurance liée au logement	6.784	15.660	3.489	5.830	7.668	4.019
8523	Assurance liée à la santé	4.536	4.378	1.751	4.950	6.221	1.811
8524	Assurance liée au transport	17.021	24.501	15.862	22.405	13.416	7.090
8525	Autres assurances	3.815	10.858	2.363	3.803	3.019	2.149
86	AUTRES SERVICES n.d.a.	17.634	36.495	15.198	21.394	6.101	22.744
8601	Autres services n.d.a.	14.324	24.193	12.437	18.039	4.460	21.182
8602	Droits de succession, amendes, taxes	3.310	12.302	2.761	3.354	1.641	1.562
87	CONSOMMATION NON PRECISEE	9.109	10.626	3.436	9.231	10.985	7.625
8701	Consommation non précisée	9.109	10.626	3.436	9.231	10.985	7.625

Revenu moyen par ménage et par an selon le statut professionnel de la personne de référence.

Région bruxelloise

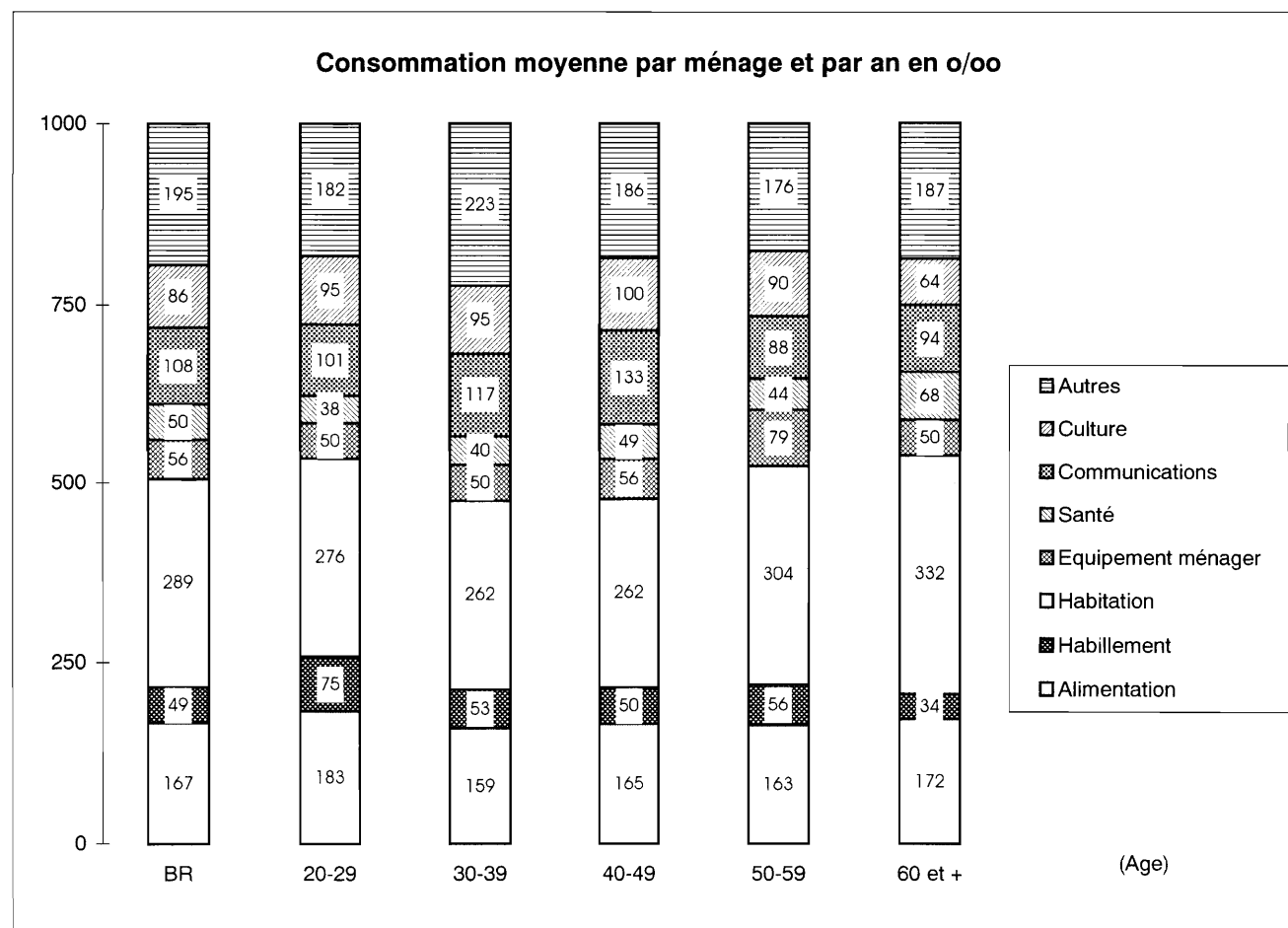
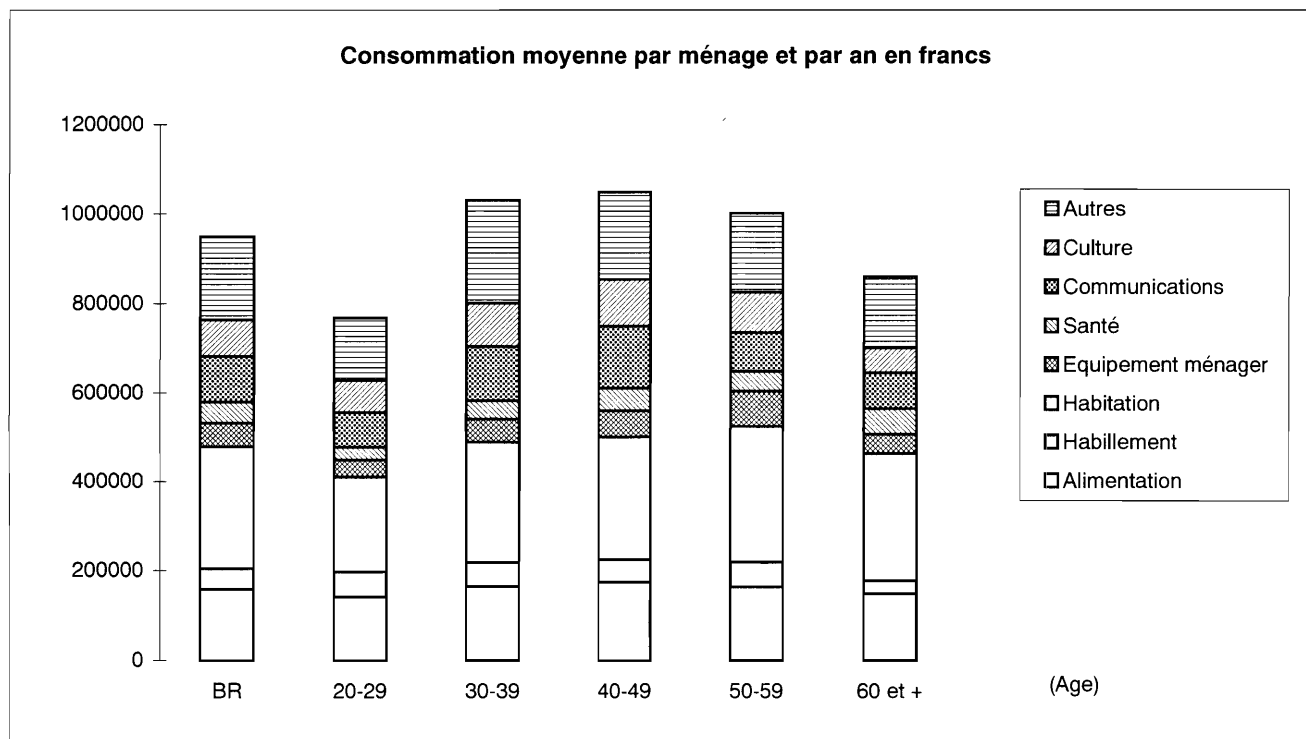


T071 Revenu moyen par statut professionnel du chef de ménage (en francs)
Région bruxelloise

Code revenu	Libellé du revenu	Revenu moyen par statut professionnel					
		Région bruxelloise	Indépen- dants	Ouvriers	Employés	Pensionnés	Autres non actifs
	REVENUS DISPONIBLES	1.088.676	1.598.283	1.097.153	1.287.146	882.325	700.812
1	PROVENANT DE L'ACTIVITE ECONOMIQUE	582.151	1.126.742	742.664	1.005.901	32.529	231.676
11	Provenant de l'activité principale	560.900	1.111.571	728.845	978.814	17.634	202.908
111	Revenus résultant d'une activité salariée	401.405	116.792	601.365	854.421	8.292	128.238
112	Pécule de vacances	20.814	3.516	69.250	31.270	3.758	8.878
113	Autres rémunérations du travail	34.219	3.058	40.933	62.751	802	47.899
114	Revenus cédés au ménage par un membre salarié	9.619	7.077	8.501	13.296	2.488	17.893
115	Revenus provenant d'une activité indépendante	94.843	981.129	8.796	17.076	2.294	0
12	Avantages en nature	5.092	2.797	5.195	11.363	20	1.287
121	accordés par l'employeur	4.907	1.327	5.195	11.230	0	1.287
122	provenant de l'activité indépendante	185	1.469	0	133	20	0
13	Provenant d'activités accessoires	16.159	12.374	8.624	15.724	14.875	27.480
131	Autoconsommation	161	0	56	143	338	0
132	Autres revenus de l'activité accessoire	15.997	12.374	8.568	15.581	14.537	27.480
2	PROVENANT DU PATRIMOINE	184.094	323.160	127.558	132.231	263.551	97.406
21	Revenus nets de biens immobiliers	155.716	229.059	123.506	118.822	218.502	91.093
211	Revenus bruts en espèces	78.638	394.761	19.465	25.250	81.577	52.354
212	Revenus fictifs du logement occupé par le propriétaire	118.784	133.022	104.041	111.822	161.413	45.801
213	à déduire: précompte immobilier	-39.680	-297.545	0	-16.856	-22.898	-581
214	à déduire charges relatives aux biens loués	-2.026	-1.178	0	-1.394	-1.590	-6.480
22	Revenus nets de biens mobiliers	28.378	94.101	4.052	13.410	45.049	6.313
3	PROVENANT D'ALLOCATIONS SOCIALES	306.951	133.630	201.960	115.003	594.973	357.569
31	Pensions	194.526	36.627	9.134	28.601	560.694	54.309
32	Allocations de chômage	39.879	19.761	40.451	20.097	17.637	150.819
33	Indemnités pour incapacité de travail	19.764	29.686	55.955	14.285	70	45.746
34	Allocations familiales et primes	31.851	39.593	84.229	40.584	2.277	33.086
35	Versements par la mutuelle	9.996	4.939	6.545	9.416	12.298	11.998
36	Autres allocations sociales	10.935	3.024	5.645	2.020	1.997	61.610
4	AUTRES REVENUS TRANSFERES	19.330	16.331	21.133	29.692	11.568	10.107
41	Transferts entre familles	82	2.583	-6.198	-1.078	-426	6.827
411	Rentes alimentaires et autres rentes reçues	6.352	13.649	1.618	9.230	89	11.112
412	à déduire: rentes alimentaires versées	-6.271	-11.065	-7.816	-10.308	-515	-4.285
42	Indemnités reçues des assurances	15.823	9.927	2.522	29.643	11.280	2.758
421	Assurances vie: capitaux et rentes reçus	10.383	3.689	0	21.345	6.882	948
422	Autres assurances: indemnités reçues	5.439	6.237	2.522	8.299	4.398	1.810
43	Autres revenus transférés	3.425	3.821	24.809	1.127	714	522
431	Autres recettes	3.722	3.978	25.387	1.499	900	759
432	à déduire: recettes trop perçues et argent perdu	-297	-157	-578	-373	-186	-237
5	CHARGES RELATIVES AUX REVENUS	-3.849	-1.579	3.839	4.318	-20.297	4.054
51	Ajustements d'impôts	-3.849	-1.579	3.839	4.318	-20.297	4.054

**TABLEAU 08 STRUCTURE DU BUDGET SELON LA CLASSE D'ÂGE
DE LA PERSONNE DE REFERENCE**
Consommation moyenne par ménage et par an selon la classe d'âge.

Région bruxelloise



T081 Consommation des ménages selon la classe d'âge de la personne de référence (en francs)
Région bruxelloise.

Code produit	Libellé du produit	Consommation moyenne par ménage et par an					
		Total	20 à 29 ans	30 à 39 ans	40 à 49 ans	50 à 59 ans	60 ans et +
0	CONSOMMATION TOTALE	947.978	767.515	1.029.874	1.048.229	1.000.839	859.474
1	ALIMENTATION, BOISSONS ET TABAC	157.845	140.095	163.864	172.938	163.050	147.666
11	PRODUITS ALIMENTAIRES	114.925	105.289	121.084	125.139	115.213	106.812
1111	Riz et flocons de riz	462	602	758	412	362	235
1112	Farines et semoules	186	197	124	120	390	186
1113	Pâtes alimentaires	991	1.402	1.345	1.195	795	503
1114	Pains et petits pains	6.853	7.453	7.299	7.592	7.084	5.712
1115	Couques, pâtisseries, biscuits	9.130	8.460	10.801	9.592	7.845	8.227
1116	Céréales, féculé, couscous, ...	1.430	1.177	2.405	1.614	1.297	643
1121	Viande fraîche et surgelée	17.439	12.497	16.198	18.762	19.119	18.727
1125	Charcuterie et abats	12.340	12.690	12.299	14.819	13.326	10.315
1126	Viandes préparées, jus de viande	883	1.224	779	587	631	1.138
1132	Poissons, crustacés frais	6.136	2.012	4.146	5.426	7.674	9.065
1133	Poissons, crustacés surgelés	1.372	1.708	1.092	1.111	945	1.831
1134	Poissons, crustacés en conserves	900	983	1.156	833	794	741
1135	Poissons salés, séchés ou fumés	689	276	584	1.034	813	663
1136	Poissons préparés	672	1.231	718	737	570	439
1141	Lait et produits laitiers, sauf fromages	6.413	6.544	8.793	6.753	4.911	4.792
1142	Fromages	8.323	7.028	9.716	9.433	8.512	6.852
1143	Oeufs	986	862	1.091	1.016	952	940
1151	Beurre	1.327	966	1.187	1.293	1.347	1.585
1152	Margarine	950	707	809	1.056	1.239	968
1153	Graisses alimentaires	78	64	72	57	73	103
1154	Huiles	793	454	939	1.039	775	647
1162	Fruits frais et surgelés	7.376	6.821	7.069	6.977	7.146	8.176
1164	Fruits en conserves	277	287	285	254	196	316
1165	Fruits séchés et confits, noix	493	519	468	664	384	449
1172	Légumes frais	7.196	6.377	6.433	9.299	7.976	6.516
1173	Légumes surgelés	695	791	722	635	884	594
1174	Légumes en conserves	1.064	1.428	1.300	1.197	992	684
1175	Légumes secs	55	65	42	63	132	25
1178	Pommes de terre	2.601	2.965	2.703	2.971	2.769	2.086
1181	Sucre	534	493	490	507	877	454
1182	Miel, confiture et purée de fruits	895	613	1.133	759	827	906
1183	Chocolat, crème glacée, confiserie	5.958	4.827	7.007	7.391	4.946	5.037
1191	Condiments et sauces	1.579	1.824	1.667	2.102	1.491	1.137
1192	Plats préparés, soupes, ...	7.632	8.600	9.217	7.815	6.968	6.122
1193	Alimentation pour bébés ou n.d.a.	214	1.142	237	21	169	0
12	BOISSONS	32.611	21.558	30.892	38.075	32.935	34.539
1211	Café	2.636	1.086	2.351	3.237	2.938	2.935
1212	Thé, tisanes, cacao	453	402	346	420	620	511
1221	Boissons non alcoolisées	8.996	9.099	11.388	11.572	7.180	6.144
1231	Spiritueux	2.455	818	1.948	2.386	2.770	3.374
1232	Vins et apéritifs (maxim. 23 degrés)	14.146	7.917	11.764	15.264	15.851	16.970
1233	Bière	3.926	2.236	3.096	5.197	3.575	4.605

Code produit	Libellé du produit	Total	20 à 29 ans	30 à 39 ans	40 à 49 ans	50 à 59 ans	60 ans et +
13	TABAC	10.309	13.249	11.888	9.724	14.902	6.315
1301	Tabac, cigarettes, cigares	10.309	13.249	11.888	9.724	14.902	6.315
2	ARTICLES D'HABILLEMENT ET CHAUSSURES	46.806	57.368	54.796	51.851	55.980	29.275
21	ARTICLES D'HABILLEMENT	38.107	47.397	44.495	41.536	45.706	24.045
2111	Tissus d'habillement	521	318	907	468	725	213
2121	Vêtements pour hommes (plus de 15 ans)	6.991	8.274	7.850	7.728	7.312	5.220
2122	Vêtements pour dames (plus de 15 ans)	13.802	15.382	13.831	15.979	19.392	9.491
2123	Vêtements pour garçons (3 - 14 ans)	2.273	3.574	4.735	2.288	1.553	27
2124	Vêtements pour filles (3 - 14 ans)	3.149	2.400	4.200	6.105	3.393	622
2125	Vêtements sans spécifications	7.833	8.407	8.408	6.542	10.135	6.943
2128	Vêtements pour bébés (0 - 2 ans)	1.443	5.849	2.176	58	1.461	89
2131	Accessoires vestimentaires	1.305	2.917	1.298	864	1.266	1.022
2132	Tissus, laines et articles de mercerie	615	237	812	1.237	447	274
2141	Façon et réparations du 21	164	0	277	236	22	146
2142	Frais de location du 21	10	39	0	31	0	0
22	CHAUSSURES	8.699	9.971	10.302	10.315	10.274	5.230
2211	Chaussures (y.c. bottes) pour hommes	2.151	2.412	2.085	3.082	2.309	1.478
2212	Chaussures (y.c. bottes) pour dames	3.695	3.983	3.919	3.650	5.322	2.731
2213	Chaussures (y.c. bottes) pour garçons	1.321	1.858	1.759	1.707	1.804	316
2214	Chaussures (y.c. bottes) pour filles	793	466	1.464	1.418	333	157
2215	Chaussures (y.c. bottes) sans spécifications	142	134	292	24	85	113
2218	Chaussures pour bébés (0 - 2 ans)	179	786	335	28	0	0
2221	Réparations du 22	330	208	319	356	325	369
2222	Accessoires du 22	89	123	128	50	97	64
3	HABITATION PRINCIPALE OU SECONDAIRE	273.728	212.079	269.856	275.043	303.856	285.321
31	LOYERS BRUTS	233.553	180.220	236.731	226.987	259.971	242.620
3111	Loyers réels de logements et de terrains	95.894	125.825	130.124	82.694	101.975	61.746
3112	Loyers imputés aux propriétaires	119.946	43.879	91.852	129.684	130.183	160.522
3113	Frais d'entretien courant	8.282	6.743	8.749	9.075	11.344	6.642
3114	Charges locatives	9.431	3.773	6.006	5.534	16.469	13.710
32	CHAUFFAGE, ECLAIRAGE ET EAU	40.174	31.859	33.126	48.056	43.885	42.701
3231	Combustibles liquides	3.235	424	967	2.317	4.021	6.378
3241	Combustibles solides, autres combustibles	466	111	446	434	89	792
3261	Frais de consommation d'eau	3.701	2.028	3.056	4.880	4.777	3.664
3291	Electricité et gaz	32.772	29.296	28.656	40.425	34.999	31.867
4	MEUBLES, APPAREILS MENAGERS	52.645	38.548	51.745	58.711	79.456	43.255
41	MEUBLES ET ACCESSOIRES FIXES	14.243	10.642	15.902	16.520	25.410	7.956
4111	Meubles	10.657	8.813	12.340	12.192	19.987	4.959
4112	Revêtements de sol, tapis	1.016	269	521	1.568	1.261	1.259
4113	Objets décoratifs, lustrerie	2.531	1.561	3.019	2.579	4.162	1.738
4121	Réparations et accessoires du 41	40	0	22	181	0	0
42	ARTICLES DE MENAGE EN TEXTILE	4.767	4.876	4.385	5.872	5.809	3.930
4211	Articles de ménage en textile	4.518	4.861	3.789	5.675	5.424	3.918
4221	Réparations du 42	249	15	596	197	385	12

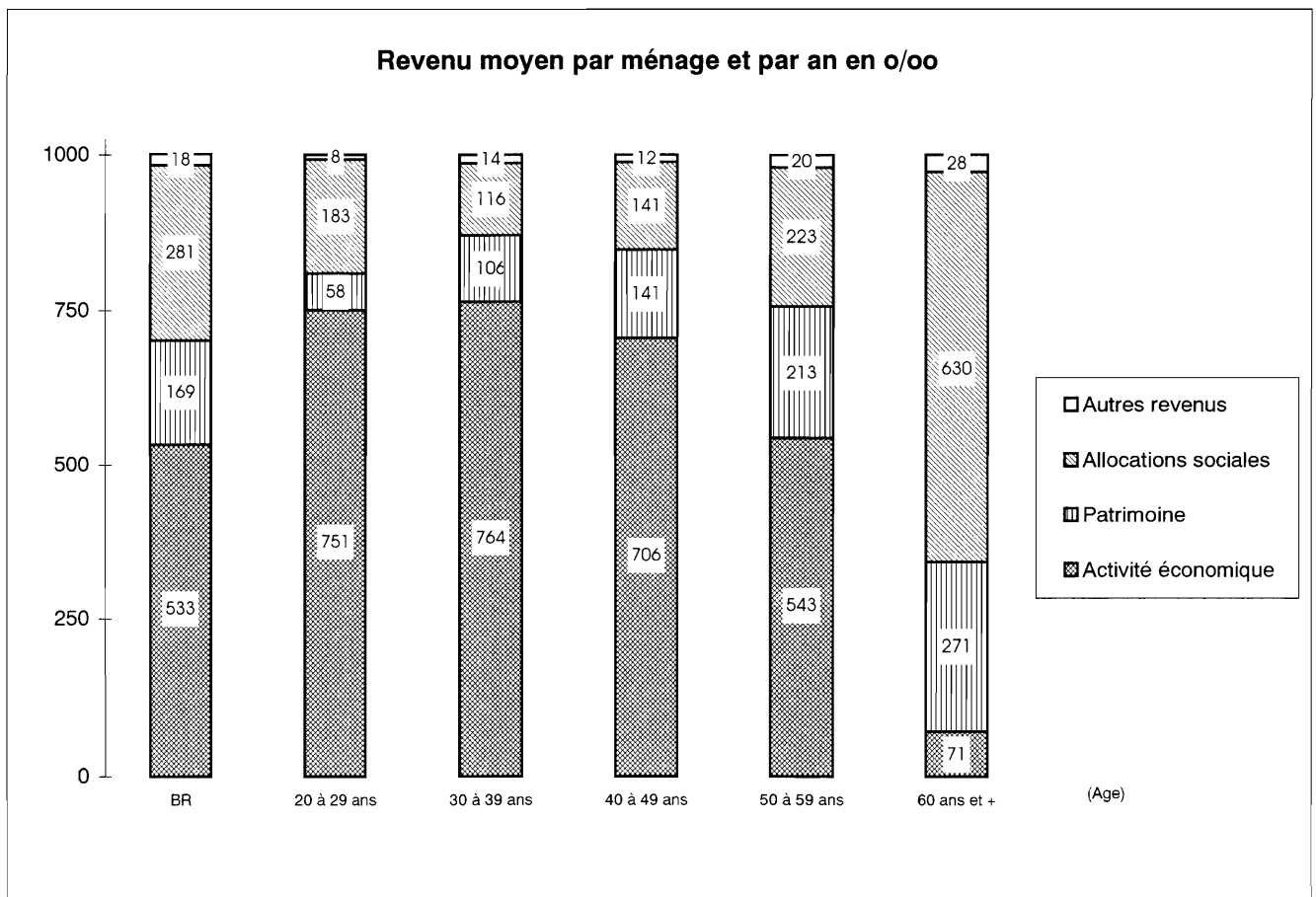
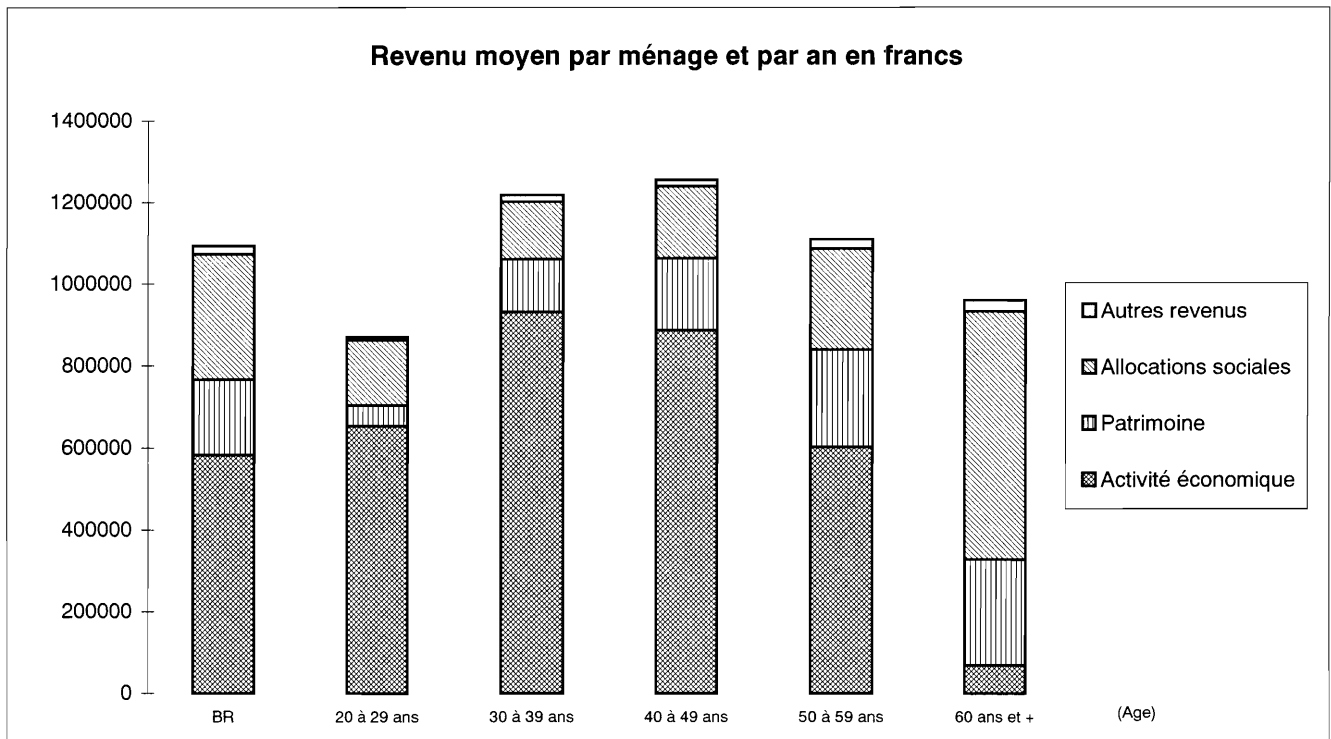
Code produit	Libellé du produit	Total	20 à 29 ans	30 à 39 ans	40 à 49 ans	50 à 59 ans	60 ans et +
43	GROS APPAREILS MENAGERS	8.654	5.449	7.935	10.084	14.627	6.975
4311	Appareils de chauffage, cuisinières	1.339	628	1.689	522	2.782	1.176
4312	Chauffe-eau et appareils électro-ménagers	6.142	4.129	5.162	8.490	10.994	4.176
4321	Réparations et pièces de rechange du 43	1.174	692	1.084	1.073	850	1.623
44	VAISSELLE ET USTENSILES MENAGERS	3.263	2.617	4.341	4.798	4.624	1.063
4411	Verrerie, vaisselle et couverts	1.618	1.072	2.403	2.534	2.230	330
4412	Ustensiles de ménage durables	1.613	1.546	1.939	2.264	2.393	632
4421	Réparations du 44	31	0	0	0	0	101
45	OUTILLAGE POUR LA MAISON ET LE JARDIN	2.295	4.144	2.453	1.914	3.006	1.428
4511	Gros outillage	241	64	287	180	812	56
4521	Petit outillage et accessoires divers	2.054	4.081	2.166	1.734	2.194	1.371
46	ENTRETIEN DE L'HABITATION	19.423	10.819	16.728	19.523	25.980	21.903
4611	Produits de nettoyage et d'entretien	5.375	4.660	6.238	5.769	4.926	4.854
4619	Autres articles ménagers non durables	2.956	2.661	3.566	3.317	2.805	2.390
4621	Services domestiques	7.168	1.872	4.546	6.334	11.439	9.955
4631	Blanchissage et teinturerie	2.455	1.027	1.578	3.355	3.662	2.638
4639	Autres services pour l'habitation	1.469	598	800	749	3.148	2.066
5	DEPENSES DE SANTE	47.473	29.358	41.483	51.186	44.429	58.043
51	PRODUITS PHARMACEUTIQUES	13.049	7.371	11.932	11.915	12.138	17.105
5101	Médicaments	12.762	7.225	11.423	11.437	11.985	17.013
5102	Autres produits pharmaceutiques, relatifs à la santé	287	146	508	478	153	93
52	APPAREILS THERAPEUTIQUES	4.855	1.064	2.616	4.487	4.090	8.652
5201	Appareils et matériel thérapeutiques	4.410	1.064	2.593	2.657	3.930	8.417
5202	Location et réparations du 52	444	0	23	1.830	160	235
53	SECTEUR MEDICAL ET PARA-MEDICAL	25.659	17.204	22.117	31.699	24.344	28.551
5301	Honoraires des médecins	18.119	15.321	15.719	17.631	19.234	20.966
5302	Contrôles et analyses, honoraires para-médicaux	7.540	1.883	6.398	14.068	5.110	7.585
54	HOPITAUX ET ASSIMILES	3.909	3.719	4.818	3.085	3.857	3.735
5401	Services des hôpitaux	3.909	3.719	4.818	3.085	3.857	3.735
6	TRANSPORTS ET COMMUNICATIONS	102.807	77.555	120.944	139.368	87.736	80.654
61	ACHAT DE VEHICULE	22.364	4.134	19.738	47.845	7.236	22.024
6101	Achat de voitures	21.977	3.858	19.231	47.076	6.801	21.955
6102	Achat de véhicules à deux roues	386	276	507	770	435	69
62	DEPENSES D'UTILISATION DE VEHICULES	47.092	38.983	63.977	50.997	47.776	33.051
6211	Pièces détachées et accessoires	2.353	2.155	3.341	3.546	1.735	1.125
6221	Carburant	22.411	21.634	30.383	25.275	21.798	14.471
6222	Lubrifiant et antigel	112	262	95	67	203	62
6231	Entretien et réparations (pièces incluses)	13.093	8.205	17.625	13.140	16.312	9.605
6241	Location de garages ou de véhicules	3.643	2.826	5.898	2.959	2.342	3.006
6242	Autres frais et taxes de roulage	5.479	3.901	6.636	6.011	5.387	4.782

Code produit	Libellé du produit	Total	20 à 29 ans	30 à 39 ans	40 à 49 ans	50 à 59 ans	60 ans et +
63	SERVICES DE TRANSPORT	12.616	14.471	14.783	15.184	12.764	8.492
6301	Transport par chemin de fer (SNCB)	2.241	2.849	3.024	3.484	1.967	723
6302	Transport par autobus vicinaux	986	1.177	786	1.807	833	651
6303	Transport urbain (tram, bus, métro)	4.574	5.650	4.591	5.654	4.414	3.586
6304	Autres services de transport	3.983	4.460	5.359	2.923	4.447	3.099
6305	Frais divers	131	0	252	0	157	145
6309	Transport par bus s.s.	700	336	771	1.316	946	288
64	POSTES ET TELECOMMUNICATIONS	20.736	19.968	22.446	25.343	19.960	17.087
6401	Services des postes	858	1.153	931	786	649	826
6402	Téléphone (appareils)	648	610	833	1.146	544	245
6403	Téléphone (communications)	19.230	18.205	20.682	23.411	18.767	16.016
7	CULTURE, LOISIRS ET ENSEIGNEMENT	81.947	72.614	97.453	104.557	90.339	54.794
71	APPAREILS ET ACCESSOIRES	28.034	29.313	32.241	36.828	28.430	18.488
7111	Appareils électro-acoustiques	2.234	2.491	2.142	4.112	2.659	891
7112	Télévisions et magnétoscopes	2.037	616	2.155	1.940	2.209	2.430
7113	Accessoires du 711.1 et 711.2	130	235	95	191	58	114
7114	Réparations et locations du 711.1 et 711.2	407	134	371	532	758	308
7121	Appareils photographiques et optiques	896	295	1.060	961	1.805	543
7131	Matériel de traitement de l'information	3.600	3.227	5.236	7.203	2.900	453
7141	Instruments de musique	190	69	264	577	34	0
7142	Autres biens importants de loisir	265	110	0	0	0	820
7143	Réparations et locations du 714.1 et 2	231	75	367	341	228	106
7151	Jouets, articles de sport et de camping	4.653	5.157	7.010	5.271	3.603	2.555
7152	Réparations et locations du 715.1	150	58	237	261	43	89
7161	Films photo, CD, cassettes vidéo, ...	4.470	9.573	5.753	4.629	3.836	1.739
7162	Location de CD, cassettes vidéo, ...	298	372	496	350	368	42
7171	Fleurs et plantes	3.641	3.194	2.796	4.020	3.792	4.217
7172	Animaux d'agrément	3.802	3.487	3.490	4.888	3.974	3.443
7173	Agriculture et élevage comme hobby	51	1	84	0	0	93
7174	Location, entretien du 717	980	217	684	1.552	2.163	648
72	SERVICES CULTURELS ET SPORTIFS	28.670	20.179	38.225	31.479	29.374	21.619
7201	Redevance radio-TV, TV payante	8.698	6.410	7.384	7.804	9.206	10.954
7202	Droits d'entrée et autres dépenses sportives	3.415	2.114	4.943	4.626	3.300	1.900
7203	Musées, spectacles et similaires	4.337	6.993	5.290	5.233	4.329	2.039
7204	Jeux, paris, permis de chasse ou de pêche	8.061	2.411	17.370	6.190	4.037	5.083
7205	Autres services de loisirs	2.163	2.251	3.025	2.620	2.877	819
7206	Argent de poche	1.996	0	211	5.006	5.624	823
73	PRESSE, LIBRAIRIE ET PAPETERIE	17.145	18.016	17.116	20.132	20.029	13.801
7301	Journaux et périodiques	7.124	5.649	6.616	6.347	7.390	8.439
7302	Livres	6.706	9.295	6.710	7.660	9.483	4.006
7303	Articles de papeterie et de dessin	2.567	2.157	3.035	4.932	2.413	942
7304	Autres (cartes, calendriers, ...)	748	915	754	1.193	743	414
74	ENSEIGNEMENT	8.098	5.107	9.871	16.118	12.506	886
7401	Frais scolaires	6.967	3.964	7.194	14.856	12.057	852
7402	Internats, repas à la cantine, ...	1.132	1.142	2.678	1.263	449	34

Code produit	Libellé du produit	Total	20 à 29 ans	30 à 39 ans	40 à 49 ans	50 à 59 ans	60 ans et +
8	AUTRES BIENS ET SERVICES	184.728	139.897	229.732	194.575	175.992	160.467
81	SOINS CORPORELS	19.583	19.529	21.108	16.083	18.921	20.735
8111	Services de salons de coiffure	8.072	3.321	6.438	5.405	6.791	13.325
8112	Autres services d'esthétique corporelle	1.083	1.492	805	357	1.633	1.379
8121	Produits pour soins corporels	6.991	8.016	7.984	7.161	8.794	4.909
8122	Articles non électriques	3.170	6.200	5.632	3.030	1.330	882
8123	Appareils électriques	268	500	248	130	373	240
82	ARTICLES PERSONNELS n.d.a.	5.312	6.741	7.002	5.083	4.910	3.686
8211	Bijouterie et horlogerie	2.898	3.374	3.699	1.554	3.278	2.710
8221	Maroquinerie et autres effets personnels	2.414	3.367	3.303	3.528	1.633	976
83	DEPENSES DANS LE SECTEUR HORECA	46.548	43.115	57.668	51.548	29.009	42.847
8311	Restaurants et cafés	42.507	40.791	50.591	46.978	27.538	39.977
8321	Hôtels et services analogues de logement	4.041	2.324	7.076	4.569	1.471	2.871
84	VOYAGES TOURISTIQUES	39.933	21.282	49.493	49.334	45.400	30.442
8401	Voyages "tout compris" en Belgique	4.163	1.208	7.148	3.854	4.795	2.614
8402	Dépenses de vacances à l'Etranger	35.770	20.074	42.345	45.481	40.605	27.828
85	SERVICES FINANCIERS, ASSURANCES	46.609	28.693	52.428	51.023	59.854	39.726
8511	Services bancaires (y compris C.C.P.)	5.538	2.581	3.947	4.336	13.643	5.199
8521	Assurance vie	8.915	4.543	13.322	10.626	14.500	3.318
8522	Assurance liée au logement	6.784	3.649	5.387	6.700	9.780	7.852
8523	Assurance liée à la santé	4.536	2.771	3.950	4.326	4.143	5.957
8524	Assurance liée au transport	17.021	13.005	22.732	18.348	14.411	13.942
8525	Autres assurances	3.815	2.143	3.091	6.687	3.377	3.458
86	AUTRES SERVICES n.d.a.	17.634	15.908	33.817	13.412	8.429	11.103
8601	Autres services n.d.a.	14.324	13.528	27.836	10.752	5.694	9.074
8602	Droits de succession, amendes, taxes	3.310	2.380	5.981	2.659	2.735	2.029
87	CONSOMMATION NON PRECISEE	9.109	4.628	8.216	8.093	9.469	11.928
8701	Consommation non précisée	9.109	4.628	8.216	8.093	9.469	11.928

Revenu moyen par ménage et par an selon la classe d'âge de la personne de référence.

Région bruxelloise



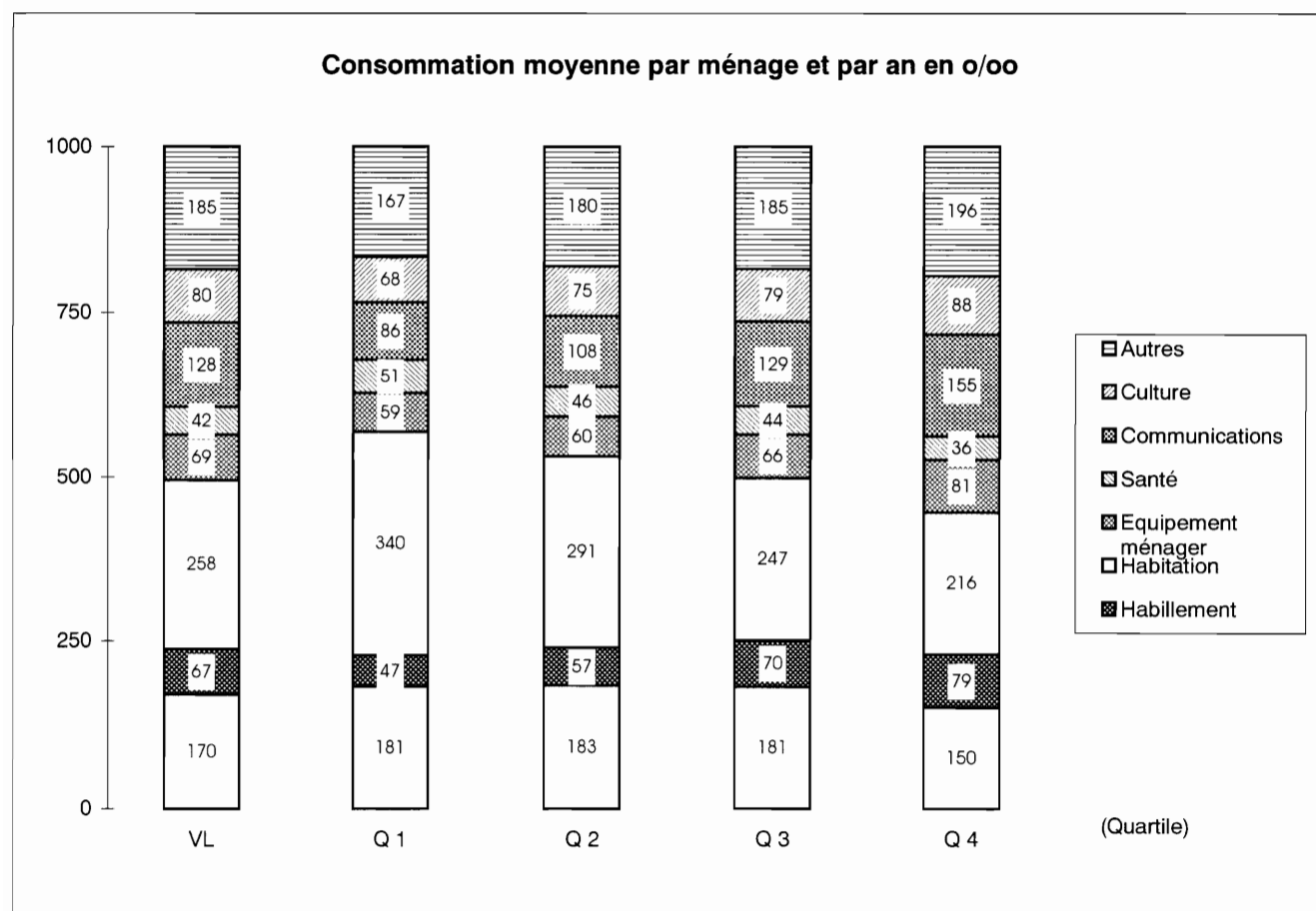
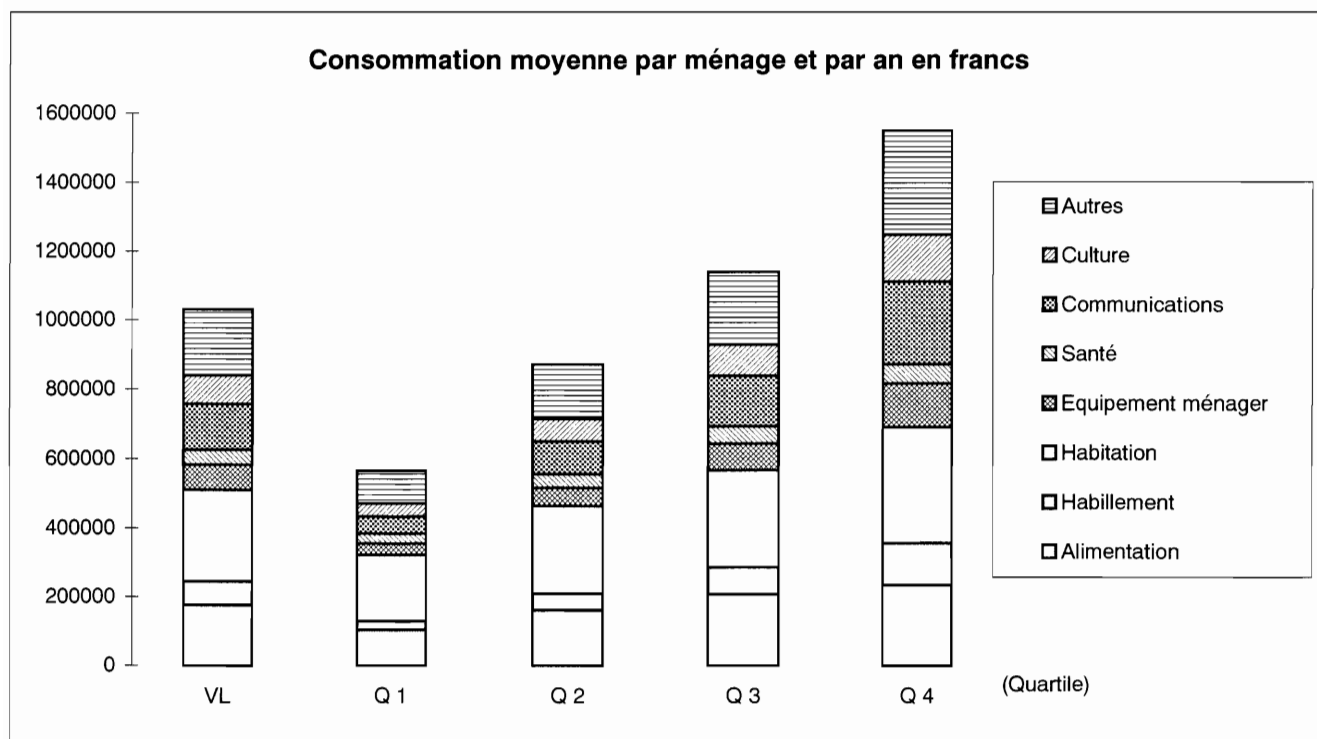
T081 Revenu moyen par classe d'âge du chef de ménage (en francs)
Région bruxelloise

Code revenu	Libellé du revenu	Revenu moyen par classe d'âge					
		Région bruxelloise	20 à 29 ans	30 à 39 ans	40 à 49 ans	50 à 59 ans	60 ans et +
	REVENUS DISPONIBLES	1.088.676	865.272	1.225.059	1.261.854	1.108.754	939.032
1	PROVENANT DE L'ACTIVITE ECONOMIQUE	582.151	653.124	930.756	886.253	602.053	68.242
11	Provenant de l'activité principale	560.900	640.964	913.703	855.529	580.791	45.982
111	Revenus résultant d'une activité salariée	401.405	520.886	647.767	579.489	451.703	20.412
112	Pécule de vacances	20.814	26.341	36.428	23.856	18.471	4.798
113	Autres rémunérations du travail	34.219	48.789	51.474	30.880	35.304	16.013
114	Revenus cédés au ménage par un membre salarié	9.619	1.478	7.473	16.454	27.573	2.476
115	Revenus provenant d'une activité indépendante	94.843	43.470	170.562	204.850	47.741	2.283
12	Avantages en nature	5.092	2.823	7.940	11.554	365	1.580
121	accordés par l'employeur	4.907	2.823	7.625	11.295	0	1.561
122	provenant de l'activité indépendante	185	0	315	258	365	20
13	Provenant d'activités accessoires	16.159	9.337	9.112	19.170	20.897	20.680
131	Autoconsommation	161	0	7	296	0	336
132	Autres revenus de l'activité accessoire	15.997	9.337	9.106	18.874	20.897	20.344
2	PROVENANT DU PATRIMOINE	184.094	50.357	129.665	176.584	236.829	259.836
21	Revenus nets de biens immobiliers	155.716	44.467	117.744	164.709	159.934	220.241
211	Revenus bruts en espèces	78.638	1.001	37.446	41.657	268.705	82.300
212	Revenus fictifs du logement occupé par le propriétaire	118.784	43.879	88.215	129.684	130.183	159.830
213	à déduire: précompte immobilier	-39.680	0	-3.562	-6.230	-236.754	-20.341
214	à déduire charges relatives aux biens loués	-2.026	-414	-4.356	-402	-2.201	-1.549
22	Revenus nets de biens mobiliers	28.378	5.890	11.921	11.876	76.896	39.596
3	PROVENANT D'ALLOCATIONS SOCIALES	306.951	159.172	141.119	177.237	247.830	604.323
31	Pensions	194.526	21.216	12.387	4.654	106.212	564.009
32	Allocations de chômage	39.879	70.917	56.554	37.395	42.279	15.195
33	Indemnités pour incapacité de travail	19.764	11.115	11.849	58.512	30.900	1.121
34	Allocations familiales et primes	31.851	29.128	47.065	58.216	39.621	554
35	Versements par la mutuelle	9.996	4.425	8.015	13.678	7.634	12.425
36	Autres allocations sociales	10.935	22.369	5.249	4.781	21.184	11.019
4	AUTRES REVENUS TRANSFERES	19.330	7.162	17.066	15.170	22.577	26.737
41	Transferts entre familles	82	3.662	-1.683	-1.087	6.801	-1.873
411	Rentes alimentaires et autres rentes reçues	6.352	3.662	11.210	8.765	10.200	89
412	à déduire: rentes alimentaires versées	-6.271	0	-12.893	-9.852	-3.398	-1.962
42	Indemnités reçues des assurances	15.823	2.481	10.505	12.219	14.939	27.659
421	Assurances vie: capitaux et rentes reçus	10.383	705	4.035	6.045	8.467	22.672
422	Autres assurances: indemnités reçues	5.439	1.776	6.470	6.174	6.471	4.987
43	Autres revenus transférés	3.425	1.019	8.243	4.039	837	950
431	Autres recettes	3.722	1.074	8.439	4.518	1.925	967
432	à déduire: recettes trop perçues et argent perdu	-297	-55	-196	-479	-1.088	-17
5	CHARGES RELATIVES AUX REVENUS	-3.849	-4.542	6.453	6.610	-536	-20.106
51	Ajustements d'impôts	-3.849	-4.542	6.453	6.610	-536	-20.106

Région flamande

TABEAU 03 STRUCTURE DU BUDGET PAR QUARTILE DE REVENUS

**Consommation moyenne par ménage et par an selon les quartiles de revenus.
Région flamande**



T032 Consommation des ménages par quartile de revenus (en francs)
Région flamande.

Code produit	Libellé du produit	Consommation moyenne par ménage et par an				
		Total	Quartile 1	Quartile 2	Quartile 3	Quartile 4
0	CONSOMMATION TOTALE	1.030.547	563.626	870.708	1.138.329	1.549.526
1	ALIMENTATION, BOISSONS ET TABAC	175.079	102.121	159.624	205.651	232.919
11	PRODUITS ALIMENTAIRES	136.452	77.752	124.380	159.427	184.250
1111	Riz et flocons de riz	376	114	304	378	708
1112	Farines et semoules	384	194	348	510	484
1113	Pâtes alimentaires	774	468	602	942	1.084
1114	Pains et petits pains	11.823	7.315	11.100	14.168	14.709
1115	Couques, pâtisseries, biscuits	10.288	5.315	9.023	12.029	14.786
1116	Céréales, fécule, couscous, ...	1.229	536	753	1.597	2.030
1121	Viande fraîche et surgelée	20.723	12.760	19.908	23.241	26.984
1125	Charcuterie et abats	17.268	10.428	16.645	20.248	21.752
1126	Viandes préparées, jus de viande	1.381	821	1.278	1.557	1.866
1132	Poissons, crustacés frais	5.231	3.408	4.699	5.953	6.862
1133	Poissons, crustacés surgelés	1.439	731	1.009	1.551	2.467
1134	Poissons, crustacés en conserves	778	544	927	832	809
1135	Poissons salés, séchés ou fumés	373	255	285	411	542
1136	Poissons préparés	1.297	774	1.091	1.448	1.875
1141	Lait et produits laitiers, sauf fromages	7.047	4.313	5.763	8.325	9.787
1142	Fromages	8.520	4.464	7.582	10.119	11.916
1143	Oeufs	991	727	937	1.067	1.232
1151	Beurre	1.178	1.064	1.101	994	1.553
1152	Margarine	1.614	1.076	1.493	2.133	1.755
1153	Graisses alimentaires	169	71	180	255	172
1154	Huiles	632	424	562	723	821
1162	Fruits frais et surgelés	8.940	5.317	8.651	10.118	11.673
1164	Fruits en conserves	515	240	437	695	690
1165	Fruits séchés et confits, noix	398	150	265	469	709
1172	Légumes frais	7.145	3.770	6.909	8.294	9.606
1173	Légumes surgelés	558	351	480	601	800
1174	Légumes en conserves	1.317	694	1.194	1.677	1.702
1175	Légumes secs	11	10	11	6	18
1178	Pommes de terre	3.562	2.219	3.466	4.305	4.256
1181	Sucre	615	458	587	696	719
1182	Miel, confiture et purée de fruits	1.038	645	1.024	1.193	1.291
1183	Chocolat, crème glacée, confiserie	7.908	3.335	7.102	10.035	11.158
1191	Condiments et sauces	2.114	1.141	1.846	2.584	2.883
1192	Plats préparés, soupes, ...	8.284	3.549	6.673	9.615	13.300
1193	Alimentation pour bébés ou n.d.a.	531	72	148	655	1.250
12	BOISSONS	29.702	16.554	26.562	34.882	40.813
1211	Café	3.078	2.157	3.207	3.628	3.321
1212	Thé, tisanes, cacao	411	242	425	507	469
1221	Boissons non alcoolisées	10.787	5.530	9.469	13.661	14.487
1231	Spiritueux	2.452	1.474	2.520	3.129	2.685
1232	Vins et apéritifs (maxim. 23 degrés)	8.092	3.915	6.658	8.667	13.128
1233	Bière	4.883	3.236	4.283	5.290	6.723

Code produit	Libellé du produit	Total	Quartile 1	Quartile 2	Quartile 3	Quartile 4
13	TABAC	8.924	7.816	8.682	11.343	7.856
1301	Tabac, cigarettes, cigares	8.924	7.816	8.682	11.343	7.856
2	ARTICLES D'HABILLEMENT ET CHAUSSURES	69.433	26.517	49.313	79.778	122.124
21	ARTICLES D'HABILLEMENT	57.720	21.490	41.126	65.312	102.951
2111	Tissus d'habillement	1.018	837	1.062	937	1.236
2121	Vêtements pour hommes (plus de 15 ans)	13.987	5.131	10.384	15.488	24.946
2122	Vêtements pour dames (plus de 15 ans)	18.562	7.376	14.476	21.798	30.597
2123	Vêtements pour garçons (3 - 14 ans)	4.257	861	1.567	5.310	9.289
2124	Vêtements pour filles (3 - 14 ans)	4.708	1.506	1.970	4.767	10.590
2125	Vêtements sans spécifications	11.046	4.460	8.419	12.232	19.073
2128	Vêtements pour bébés (0 - 2 ans)	1.732	329	1.101	2.374	3.125
2131	Accessoires vestimentaires	1.313	364	886	1.470	2.532
2132	Tissus, laines et articles de mercerie	736	450	865	753	877
2141	Façon et réparations du 21	262	165	316	135	434
2142	Frais de location du 21	99	13	81	50	252
22	CHAUSSURES	11.713	5.027	8.187	14.466	19.173
2211	Chaussures (y.c. bottes) pour hommes	3.493	1.762	2.471	4.214	5.527
2212	Chaussures (y.c. bottes) pour dames	4.478	2.428	3.888	5.051	6.547
2213	Chaussures (y.c. bottes) pour garçons	1.586	252	487	2.142	3.462
2214	Chaussures (y.c. bottes) pour filles	1.198	194	725	1.682	2.191
2215	Chaussures (y.c. bottes) sans spécifications	316	111	47	526	581
2218	Chaussures pour bébés (0 - 2 ans)	174	67	114	304	211
2221	Réparations du 22	379	199	403	387	527
2222	Accessoires du 22	88	13	51	160	128
3	HABITATION PRINCIPALE OU SECONDAIRE	265.382	191.860	253.693	280.950	335.025
31	LOYERS BRUTS	213.273	153.148	205.870	223.987	270.087
3111	Loyers réels de logements et de terrains	32.796	53.791	33.100	25.842	18.451
3112	Loyers imputés aux propriétaires	161.920	88.789	157.975	179.628	221.290
3113	Frais d'entretien courant	14.099	5.856	10.149	15.299	25.091
3114	Charges locatives	4.458	4.712	4.645	3.218	5.256
32	CHAUFFAGE, ECLAIRAGE ET EAU	52.109	38.712	47.823	56.963	64.938
3231	Combustibles liquides	7.158	3.829	7.198	8.025	9.579
3241	Combustibles solides, autres combustibles	826	979	860	785	681
3261	Frais de consommation d'eau	3.172	1.514	2.588	3.295	5.290
3291	Electricité et gaz	40.953	32.389	37.177	44.857	49.387
4	MEUBLES, APPAREILS MENAGERS	71.555	33.328	52.599	75.513	124.778
41	MEUBLES ET ACCESSOIRES FIXES	23.958	9.496	15.270	23.348	47.718
4111	Meubles	17.244	6.245	11.332	16.684	34.715
4112	Revêtements de sol, tapis	2.283	881	908	2.212	5.131
4113	Objets décoratifs, lustrerie	4.133	2.066	2.750	4.204	7.513
4121	Réparations et accessoires du 41	298	304	280	247	359
42	ARTICLES DE MENAGE EN TEXTILE	7.147	3.383	4.849	8.436	11.920
4211	Articles de ménage en textile	7.003	3.383	4.753	8.183	11.694
4221	Réparations du 42	144	0	96	253	227

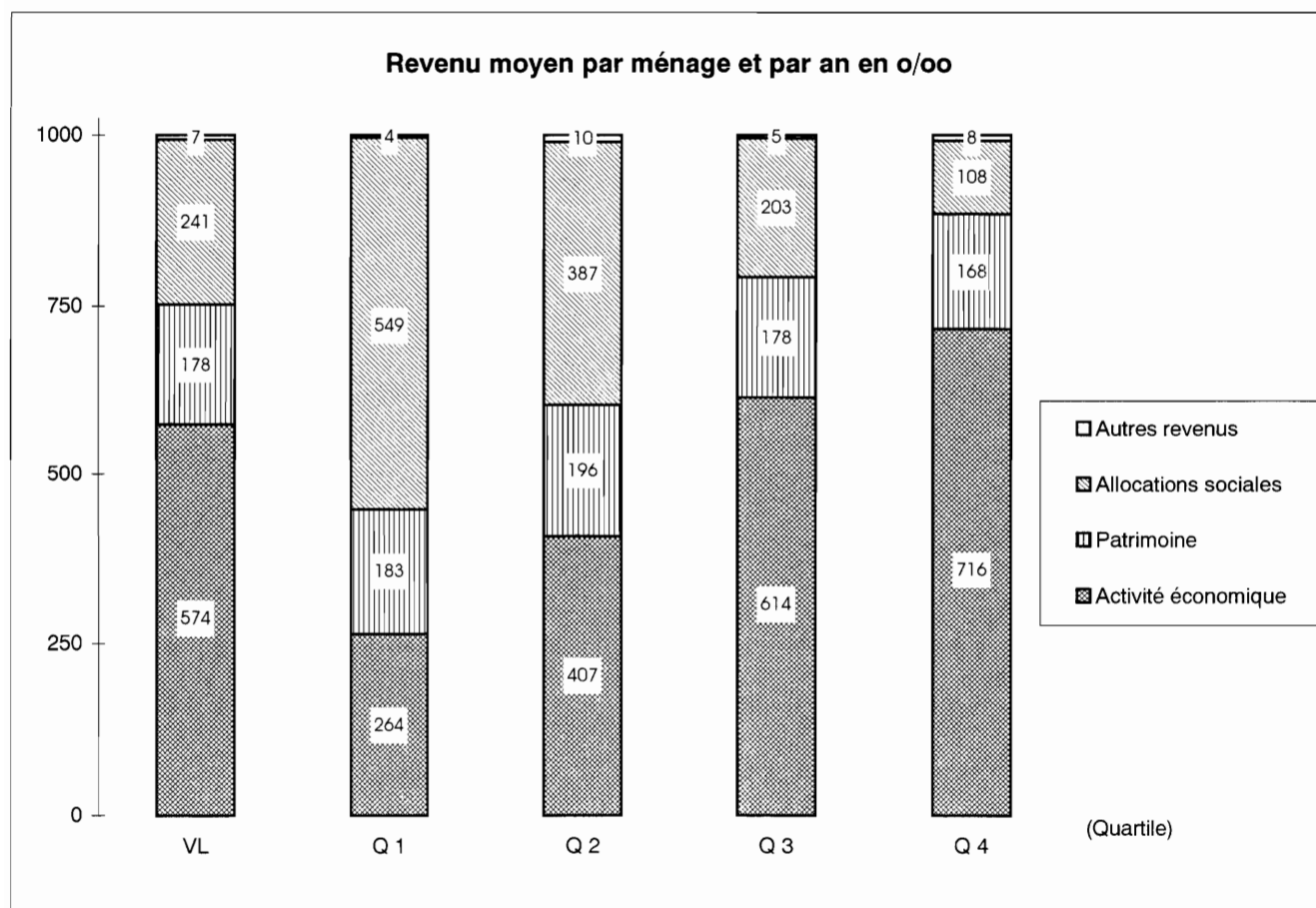
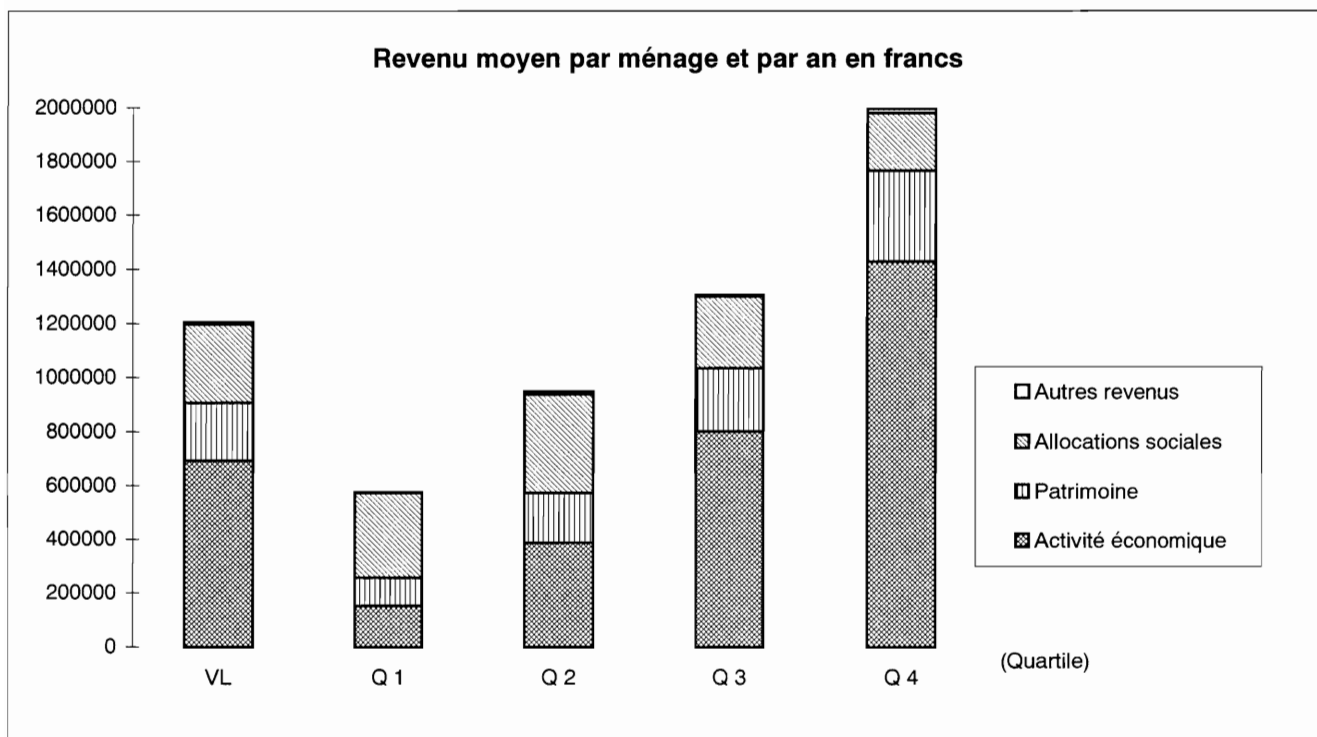
Code produit	Libellé du produit	Total	Quartile 1	Quartile 2	Quartile 3	Quartile 4
43	GROS APPAREILS MENAGERS	13.185	7.223	10.755	15.551	19.210
4311	Appareils de chauffage, cuisinières	2.551	1.338	1.345	3.518	4.003
4312	Chauffe-eau et appareils électro-ménagers	8.468	4.792	7.461	9.539	12.079
4321	Réparations et pièces de rechange du 43	2.166	1.093	1.950	2.494	3.127
44	VAISSELLE ET USTENSILES MENAGERS	3.399	1.578	2.746	3.350	5.923
4411	Verrerie, vaisselle et couverts	1.375	576	1.099	1.586	2.237
4412	Ustensiles de ménage durables	1.941	920	1.562	1.722	3.561
4421	Réparations du 44	83	82	84	42	125
45	OUTILLAGE POUR LA MAISON ET LE JARDIN	4.584	1.308	3.129	4.850	9.049
4511	Gros outillage	1.542	239	1.021	1.680	3.230
4521	Petit outillage et accessoires divers	3.042	1.069	2.108	3.170	5.819
46	ENTRETIEN DE L'HABITATION	19.281	10.340	15.849	19.979	30.957
4611	Produits de nettoyage et d'entretien	7.476	4.577	6.382	8.997	9.948
4619	Autres articles ménagers non durables	3.439	1.670	2.780	4.152	5.152
4621	Services domestiques	4.919	2.239	3.658	3.541	10.237
4631	Blanchissage et teinturerie	1.312	1.076	1.382	1.178	1.612
4639	Autres services pour l'habitation	2.136	777	1.647	2.111	4.007
5	DEPENSES DE SANTE	43.470	28.820	39.629	49.565	55.865
51	PRODUITS PHARMACEUTIQUES	11.475	7.508	12.883	11.920	13.590
5101	Médicaments	11.152	7.396	12.564	11.399	13.250
5102	Autres produits pharmaceutiques, relatifs à la santé	323	112	319	522	340
52	APPAREILS THERAPEUTIQUES	3.798	2.593	3.036	4.358	5.204
5201	Appareils et matériel thérapeutiques	3.643	2.490	2.978	4.221	4.884
5202	Location et réparations du 52	154	103	58	137	319
53	SECTEUR MEDICAL ET PARA-MEDICAL	23.162	15.770	20.278	26.008	30.594
5301	Honoraires des médecins	18.077	12.077	15.028	20.801	24.403
5302	Contrôles et analyses, honoraires para-médicaux	5.085	3.692	5.249	5.208	6.191
54	HOPITAUX ET ASSIMILES	5.034	2.949	3.433	7.279	6.477
5401	Services des hôpitaux	5.034	2.949	3.433	7.279	6.477
6	TRANSPORTS ET COMMUNICATIONS	132.137	48.552	93.712	146.518	239.764
61	ACHAT DE VEHICULE	49.554	8.522	23.833	54.218	111.645
6101	Achat de voitures	46.856	7.797	21.798	50.356	107.471
6102	Achat de véhicules à deux roues	2.699	724	2.035	3.862	4.173
62	DEPENSES D'UTILISATION DE VEHICULES	59.751	24.962	48.617	67.815	97.609
6211	Pièces détachées et accessoires	3.740	1.112	2.903	4.350	6.596
6221	Carburant	28.667	13.302	24.418	32.700	44.247
6222	Lubrifiant et antigel	235	20	141	193	585
6231	Entretien et réparations (pièces incluses)	14.742	5.271	11.498	16.700	25.498
6241	Location de garages ou de véhicules	2.217	911	1.509	1.977	4.470
6242	Autres frais et taxes de roulage	10.151	4.346	8.149	11.895	16.213

Code produit	Libellé du produit	Total	Quartile 1	Quartile 2	Quartile 3	Quartile 4
63	SERVICES DE TRANSPORT	6.939	3.732	6.079	7.147	10.797
6301	Transport par chemin de fer (SNCB)	2.776	1.326	2.448	2.541	4.790
6302	Transport par autobus vicinaux	1.065	574	897	1.229	1.559
6303	Transport urbain (tram, bus, métro)	502	729	175	416	687
6304	Autres services de transport	2.102	957	2.362	2.424	2.665
6305	Frais divers	275	117	179	295	509
6309	Transport par bus s.s.	218	29	17	241	586
64	POSTES ET TELECOMMUNICATIONS	15.893	11.336	15.184	17.338	19.714
6401	Services des postes	930	357	820	1.205	1.338
6402	Téléphone (appareils)	423	164	374	678	477
6403	Téléphone (communications)	14.539	10.815	13.990	15.454	17.898
7	CULTURE, LOISIRS ET ENSEIGNEMENT	82.397	38.563	65.065	90.117	135.842
71	APPAREILS ET ACCESSOIRES	34.571	14.489	26.154	35.998	61.643
7111	Appareils électro-acoustiques	1.921	461	1.856	1.589	3.778
7112	Télévisions et magnétoscopes	3.215	1.488	2.847	3.062	5.461
7113	Accessoires du 711.1 et 711.2	200	194	99	263	245
7114	Réparations et locations du 711.1 et 711.2	597	409	559	714	707
7121	Appareils photographiques et optiques	877	152	452	1.046	1.858
7131	Matériel de traitement de l'information	3.938	1.269	1.570	3.265	9.650
7141	Instruments de musique	296	44	106	270	766
7142	Autres biens importants de loisir	693	58	421	463	1.829
7143	Réparations et locations du 714.1 et 2	211	31	39	241	535
7151	Jouets, articles de sport et de camping	5.899	1.862	4.365	6.210	11.158
7152	Réparations et locations du 715.1	422	60	648	330	651
7161	Films photo, CD, cassettes vidéo, ...	4.078	2.190	2.637	5.091	6.394
7162	Location de CD, cassettes vidéo, ...	200	61	80	230	430
7171	Fleurs et plantes	6.274	2.309	5.022	6.827	10.937
7172	Animaux d'agrément	3.776	2.576	3.667	4.401	4.461
7173	Agriculture et élevage comme hobby	1.226	893	1.147	852	2.011
7174	Location, entretien du 717	747	434	638	1.146	771
72	SERVICES CULTURELS ET SPORTIFS	24.649	14.402	20.619	28.344	35.230
7201	Redevance radio-TV, TV payante	9.803	8.894	9.586	10.280	10.451
7202	Droits d'entrée et autres dépenses sportives	2.989	684	1.672	3.819	5.782
7203	Musées, spectacles et similaires	3.481	1.141	2.921	4.072	5.789
7204	Jeux, paris, permis de chasse ou de pêche	4.809	3.172	4.496	5.705	5.865
7205	Autres services de loisirs	1.608	412	1.021	2.263	2.735
7206	Argent de poche	1.959	99	923	2.205	4.608
73	PRESSE, LIBRAIRIE ET PAPETERIE	14.797	8.012	13.959	15.295	21.922
7301	Journaux et périodiques	7.397	5.216	7.447	7.913	9.010
7302	Livres	3.793	1.361	3.788	3.650	6.374
7303	Articles de papeterie et de dessin	2.608	1.126	1.866	2.507	4.934
7304	Autres (cartes, calendriers, ...)	999	309	858	1.224	1.604
74	ENSEIGNEMENT	8.380	1.660	4.333	10.480	17.048
7401	Frais scolaires	6.759	1.261	3.643	8.794	13.338
7402	Internats, repas à la cantine, ...	1.621	399	689	1.686	3.710

Code produit	Libellé du produit	Total	Quartile 1	Quartile 2	Quartile 3	Quartile 4
8	AUTRES BIENS ET SERVICES	191.095	93.865	157.072	210.236	303.208
81	SOINS CORPORELS	20.667	10.186	18.286	23.705	30.489
8111	Services de salons de coiffure	8.652	5.519	8.703	9.100	11.285
8112	Autres services d'esthétique corporelle	1.345	780	1.338	1.134	2.128
8121	Produits pour soins corporels	7.094	2.829	5.772	8.475	11.298
8122	Articles non électriques	3.023	873	2.099	3.983	5.137
8123	Appareils électriques	553	184	373	1.013	642
82	ARTICLES PERSONNELS n.d.a.	4.989	1.789	3.310	6.511	8.347
8211	Bijouterie et horlogerie	2.815	1.244	1.886	3.562	4.566
8221	Maroquinerie et autres effets personnels	2.174	545	1.423	2.948	3.781
83	DEPENSES DANS LE SECTEUR HORECA	55.077	27.369	46.660	64.321	81.957
8311	Restaurants et cafés	50.173	26.117	42.417	57.971	74.187
8321	Hôtels et services analogues de logement	4.904	1.253	4.243	6.350	7.770
84	VOYAGES TOURISTIQUES	33.893	13.688	27.583	35.685	58.616
8401	Voyages "tout compris" en Belgique	8.894	4.316	6.843	9.646	14.771
8402	Dépenses de vacances à l'Etranger	24.999	9.372	20.740	26.040	43.844
85	SERVICES FINANCIERS, ASSURANCES	48.280	24.849	37.627	50.839	79.804
8511	Services bancaires (y compris C.C.P.)	1.841	1.168	1.150	1.514	3.534
8521	Assurance vie	9.717	2.525	5.746	9.267	21.329
8522	Assurance liée au logement	8.021	5.480	7.075	8.222	11.306
8523	Assurance liée à la santé	5.210	3.999	4.341	5.045	7.456
8524	Assurance liée au transport	18.845	9.413	16.506	21.800	27.660
8525	Autres assurances	4.645	2.263	2.809	4.992	8.518
86	AUTRES SERVICES n.d.a.	18.573	10.155	13.408	18.437	32.292
8601	Autres services n.d.a.	12.397	5.914	9.011	13.251	21.410
8602	Droits de succession, amendes, taxes	6.176	4.241	4.397	5.186	10.881
87	CONSOMMATION NON PRECISEE	9.617	5.829	10.198	10.738	11.704
8701	Consommation non précisée	9.617	5.829	10.198	10.738	11.704

Revenu moyen par ménage et par an selon les quartiles de revenus.

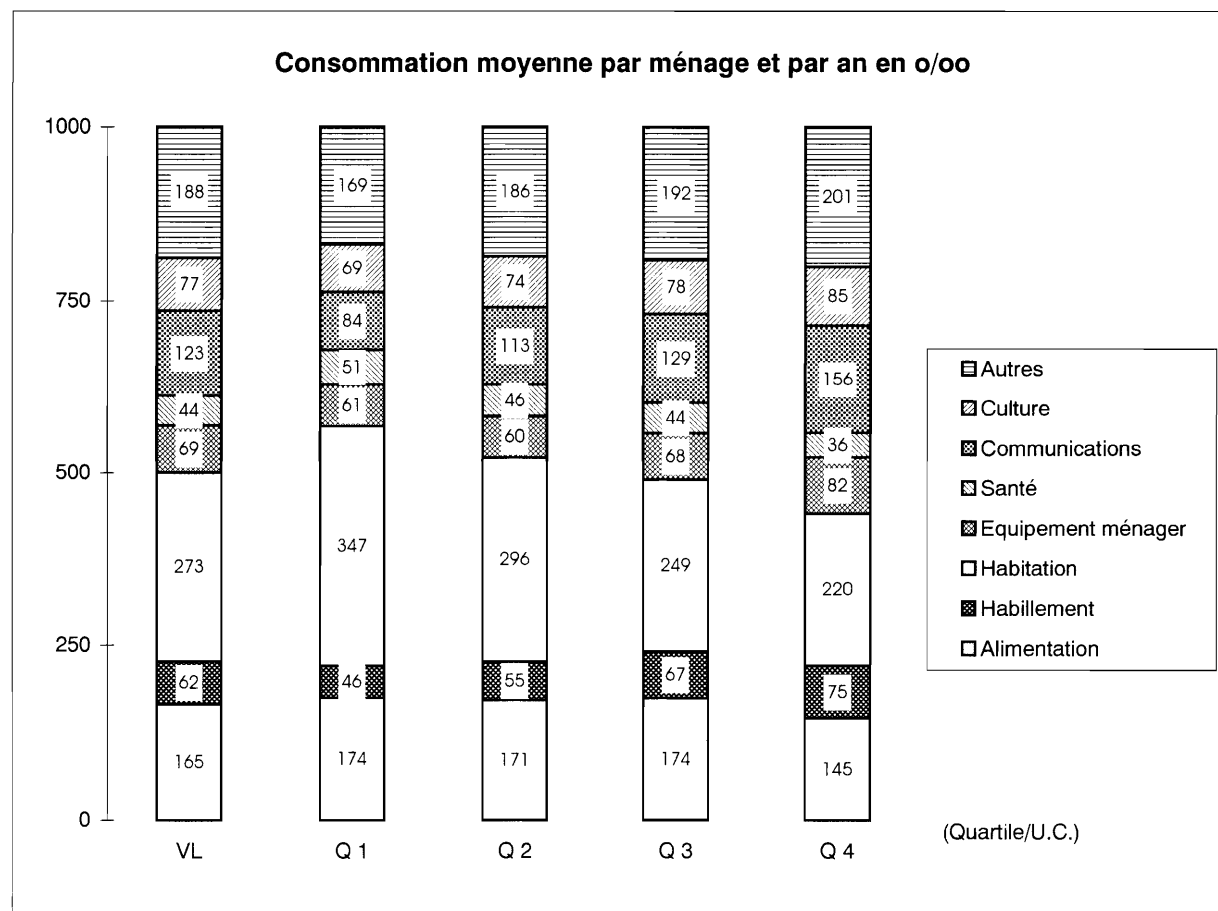
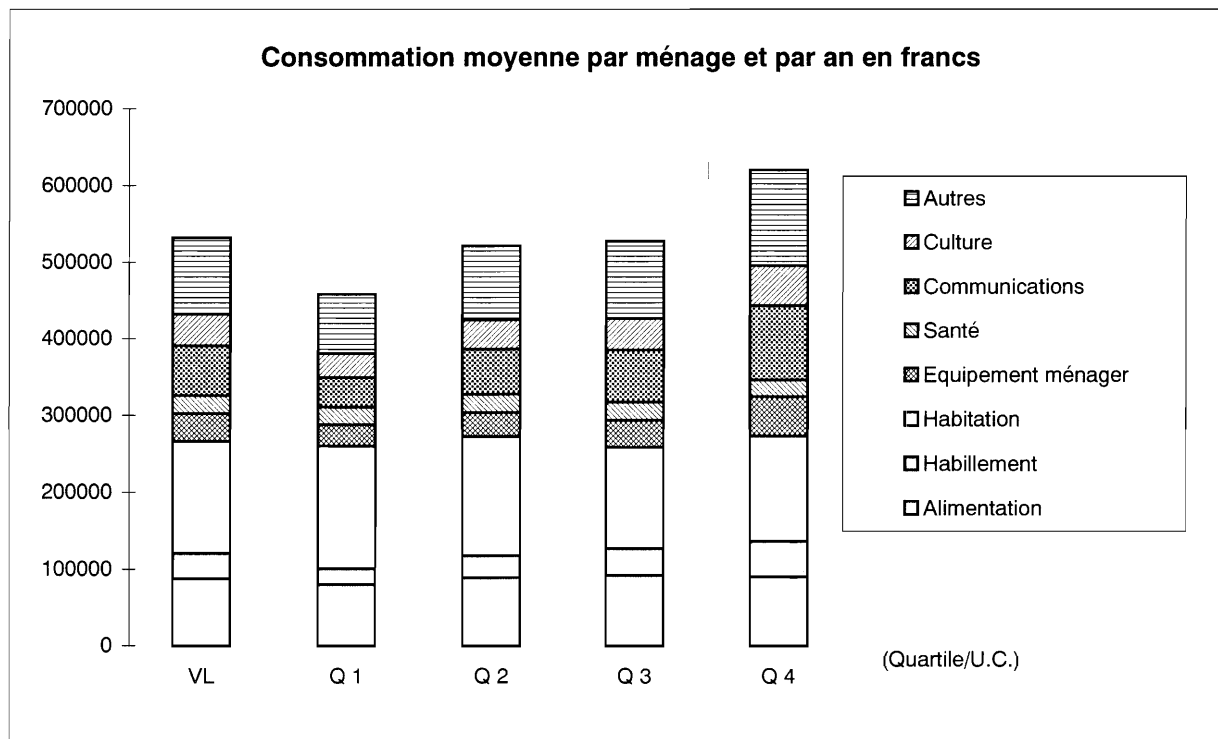
Région flamande



T032 Montant moyen des revenus par ménage, par an et par quartile de revenus (en francs)
Région flamande

Code revenu	Libellé du revenu	Revenu moyen par ménage et par an				
		Région flamande	Quartile 1	Quartile 2	Quartile 3	Quartile 4
	REVENUS DISPONIBLES	1.199.344	562.151	924.447	1.303.704	2.007.075
1	PROVENANT DE L'ACTIVITE ECONOMIQUE	692.168	152.164	385.810	801.959	1.428.740
11	Provenant de l'activité principale	667.729	140.503	371.569	780.085	1.378.758
111	Revenus résultant d'une activité salariée	456.711	99.069	279.078	576.819	871.877
112	Pécule de vacances	34.523	9.148	25.336	53.163	50.446
113	Autres rémunérations du travail	36.465	7.886	19.997	35.640	82.335
114	Revenus cédés au ménage par un membre salarié	10.967	3.948	20.841	12.036	7.041
115	Revenus provenant d'une activité indépendante	129.064	20.451	26.317	102.427	367.060
12	Avantages en nature	4.063	535	447	3.450	11.819
121	accordés par l'employeur	1.977	32	212	416	7.247
122	provenant de l'activité indépendante	2.086	503	235	3.034	4.572
13	Provenant d'activités accessoires	20.377	11.126	13.793	18.425	38.163
131	Autoconsommation	2.281	887	2.914	2.785	2.539
132	Autres revenus de l'activité accessoire	18.096	10.239	10.879	15.640	35.624
2	PROVENANT DU PATRIMOINE	214.823	105.156	186.123	232.200	335.814
21	Revenus nets de biens immobiliers	180.981	91.555	162.432	187.849	282.087
211	Revenus bruts en espèces	30.135	8.625	14.642	20.707	76.566
212	Revenus fictifs du logement occupé par le propriétaire	161.217	88.284	156.041	179.402	221.139
213	à déduire: précompte immobilier	-8.445	-5.354	-7.985	-12.140	-8.302
214	à déduire charges relatives aux biens loués	-1.926	0	-266	-121	-7.316
22	Revenus nets de biens mobiliers	33.842	13.600	23.690	44.352	53.727
3	PROVENANT D'ALLOCATIONS SOCIALES	290.615	315.897	366.418	264.833	215.311
31	Pensions	169.895	232.190	248.958	132.166	66.267
32	Allocations de chômage	45.364	43.432	71.623	42.179	24.222
33	Indemnités pour incapacité de travail	15.706	14.857	12.181	17.587	18.201
34	Allocations familiales et primes	42.084	8.531	19.678	56.321	83.805
35	Versements par la mutuelle	12.400	8.691	11.909	13.075	15.924
36	Autres allocations sociales	5.166	8.195	2.070	3.504	6.893
4	AUTRES REVENUS TRANSFERES	8.345	2.174	9.003	6.686	15.516
41	Transferts entre familles	-4.595	-3.722	-1.604	-8.731	-4.325
411	Rentes alimentaires et autres rentes reçues	4.155	3.624	5.638	2.583	4.775
412	à déduire: rentes alimentaires versées	-8.751	-7.346	-7.241	-11.314	-9.101
42	Indemnités reçues des assurances	8.794	2.494	7.018	12.879	12.787
421	Assurances vie: capitaux et rentes reçus	2.098	801	2.140	3.175	2.275
422	Autres assurances: indemnités reçues	6.697	1.692	4.878	9.704	10.512
43	Autres revenus transférés	4.146	3.402	3.589	2.537	7.054
431	Autres recettes	4.441	3.423	3.900	3.288	7.154
432	à déduire: recettes trop perçues et argent perdu	-296	-21	-311	-751	-101
5	CHARGES RELATIVES AUX REVENUS	-6.606	-13.240	-22.907	-1.974	11.695
51	Ajustements d'impôts	-6.606	-13.240	-22.907	-1.974	11.695

**TABLEAU 05 STRUCTURE DU BUDGET PAR QUARTILE DE REVENUS
ET PAR UNITE DE CONSOMMATION**
**Consommation moyenne par ménage et par an selon les quartiles de revenus
par unité de consommation.**
Région flamande



T052 Consommation des ménages par quartile de revenus par unité de consommation (en francs)
Région flamande.

Code produit	Libellé du produit	Dépense moyenne par unité de consommation				
		Total	Quartile 1	Quartile 2	Quartile 3	Quartile 4
0	CONSOMMATION TOTALE	531.577	457.860	520.858	527.130	620.459
1	ALIMENTATION, BOISSONS ET TABAC	87.619	79.825	89.018	91.698	89.934
11	PRODUITS ALIMENTAIRES	67.694	60.221	69.078	70.652	70.824
1111	Riz et flocons de riz	174	97	154	167	277
1112	Farines et semoules	175	145	181	201	174
1113	Pâtes alimentaires	362	342	319	394	394
1114	Pains et petits pains	5.832	5.670	5.988	6.056	5.614
1115	Couques, pâtisseries, biscuits	5.100	4.284	5.167	5.365	5.584
1116	Céréales, fécule, couscous, ...	523	379	377	650	686
1121	Viande fraîche et surgelée	10.364	9.756	10.920	10.304	10.478
1125	Charcuterie et abats	8.590	7.772	9.188	9.001	8.400
1126	Viandes préparées, jus de viande	686	605	687	724	728
1132	Poissons, crustacés frais	2.780	2.773	2.677	2.827	2.845
1133	Poissons, crustacés surgelés	702	559	557	720	974
1134	Poissons, crustacés en conserves	431	429	568	391	335
1135	Poissons salés, séchés ou fumés	195	188	163	214	215
1136	Poissons préparés	648	626	614	645	706
1141	Lait et produits laitiers, sauf fromages	3.443	3.452	3.148	3.580	3.593
1142	Fromages	4.200	3.466	4.269	4.495	4.570
1143	Oeufs	507	563	527	458	478
1151	Beurre	633	835	622	442	633
1152	Margarine	823	813	824	976	677
1153	Graisses alimentaires	86	54	101	118	71
1154	Huiles	318	334	296	316	327
1162	Fruits frais et surgelés	4.559	4.166	4.917	4.549	4.603
1164	Fruits en conserves	250	187	267	298	250
1165	Fruits séchés et confits, noix	193	125	156	212	279
1172	Légumes frais	3.583	2.994	3.750	3.822	3.766
1173	Légumes surgelés	283	261	293	274	307
1174	Légumes en conserves	628	519	649	712	631
1175	Légumes secs	6	6	7	3	7
1178	Pommes de terre	1.737	1.591	1.929	1.844	1.584
1181	Sucre	305	340	317	296	266
1182	Miel, confiture et purée de fruits	551	535	592	568	507
1183	Chocolat, crème glacée, confiserie	3.808	2.637	4.014	4.424	4.158
1191	Condiments et sauces	1.013	874	980	1.121	1.079
1192	Plats préparés, soupes, ...	4.011	2.806	3.804	4.242	5.190
1193	Alimentation pour bébés ou n.d.a.	195	39	58	244	438
12	BOISSONS	15.160	12.978	15.281	16.259	16.120
1211	Café	1.635	1.674	1.784	1.703	1.379
1212	Thé, tisanes, cacao	207	198	243	212	173
1221	Boissons non alcoolisées	5.030	4.144	4.941	5.725	5.311
1231	Spiritueux	1.375	1.142	1.554	1.689	1.116
1232	Vins et apéritifs (maxim. 23 degrés)	4.382	3.328	4.293	4.476	5.434
1233	Bière	2.530	2.492	2.466	2.455	2.708

Code produit	Libellé du produit	Total	Quartile 1	Quartile 2	Quartile 3	Quartile 4
13	TABAC	4.765	6.625	4.659	4.786	2.990
1301	Tabac, cigarettes, cigares	4.765	6.625	4.659	4.786	2.990
2	ARTICLES D'HABILLEMENT ET CHAUSSURES	32.874	20.870	28.587	35.366	46.673
21	ARTICLES D'HABILLEMENT	27.384	16.880	23.886	29.211	39.560
2111	Tissus d'habillement	564	723	551	432	549
2121	Vêtements pour hommes (plus de 15 ans)	6.755	4.052	6.082	7.180	9.706
2122	Vêtements pour dames (plus de 15 ans)	9.246	6.120	8.628	10.115	12.120
2123	Vêtements pour garçons (3 - 14 ans)	1.488	417	760	1.832	2.942
2124	Vêtements pour filles (3 - 14 ans)	1.813	992	873	1.660	3.725
2125	Vêtements sans spécifications	5.551	3.547	5.172	5.757	7.727
2128	Vêtements pour bébés (0 - 2 ans)	773	214	582	1.063	1.232
2131	Accessoires vestimentaires	613	291	505	736	919
2132	Tissus, laines et articles de mercerie	394	396	493	352	337
2141	Façon et réparations du 21	146	115	205	63	200
2142	Frais de location du 21	42	13	34	21	102
22	CHAUSSURES	5.490	3.990	4.701	6.156	7.113
2211	Chaussures (y.c. bottes) pour hommes	1.720	1.400	1.413	1.905	2.163
2212	Chaussures (y.c. bottes) pour dames	2.339	2.039	2.438	2.303	2.575
2213	Chaussures (y.c. bottes) pour garçons	546	157	227	729	1.071
2214	Chaussures (y.c. bottes) pour filles	420	122	287	552	720
2215	Chaussures (y.c. bottes) sans spécifications	143	74	24	232	241
2218	Chaussures pour bébés (0 - 2 ans)	72	28	53	129	80
2221	Réparations du 22	208	157	227	238	213
2222	Accessoires du 22	41	13	33	68	50
3	HABITATION PRINCIPALE OU SECONDAIRE	145.263	159.069	154.349	131.064	136.570
31	LOYERS BRUTS	117.399	127.715	126.155	105.063	110.661
3111	Loyers réels de logements et de terrains	20.729	43.697	19.383	11.958	7.878
3112	Loyers imputés aux propriétaires	86.759	74.976	97.684	84.246	90.132
3113	Frais d'entretien courant	7.018	4.840	6.083	7.070	10.077
3114	Charges locatives	2.892	4.201	3.004	1.790	2.574
32	CHAUFFAGE, ECLAIRAGE ET EAU	27.864	31.355	28.194	26.000	25.909
3231	Combustibles liquides	3.731	2.849	4.342	3.756	3.976
3241	Combustibles solides, autres combustibles	464	753	513	322	269
3261	Frais de consommation d'eau	1.531	1.177	1.465	1.460	2.020
3291	Electricité et gaz	22.139	26.575	21.874	20.461	19.644
4	MEUBLES, APPAREILS MENAGERS	36.429	27.867	31.294	35.690	50.864
41	MEUBLES ET ACCESSOIRES FIXES	11.880	8.210	8.703	10.950	19.659
4111	Meubles	8.373	5.352	6.252	7.558	14.330
4112	Revêtements de sol, tapis	1.168	709	645	1.133	2.183
4113	Objets décoratifs, lustrerie	2.158	1.864	1.633	2.143	2.990
4121	Réparations et accessoires du 41	182	286	173	115	155
42	ARTICLES DE MENAGE EN TEXTILE	3.650	2.802	2.803	3.999	4.996
4211	Articles de ménage en textile	3.582	2.802	2.753	3.862	4.912
4221	Réparations du 42	68	0	50	137	84

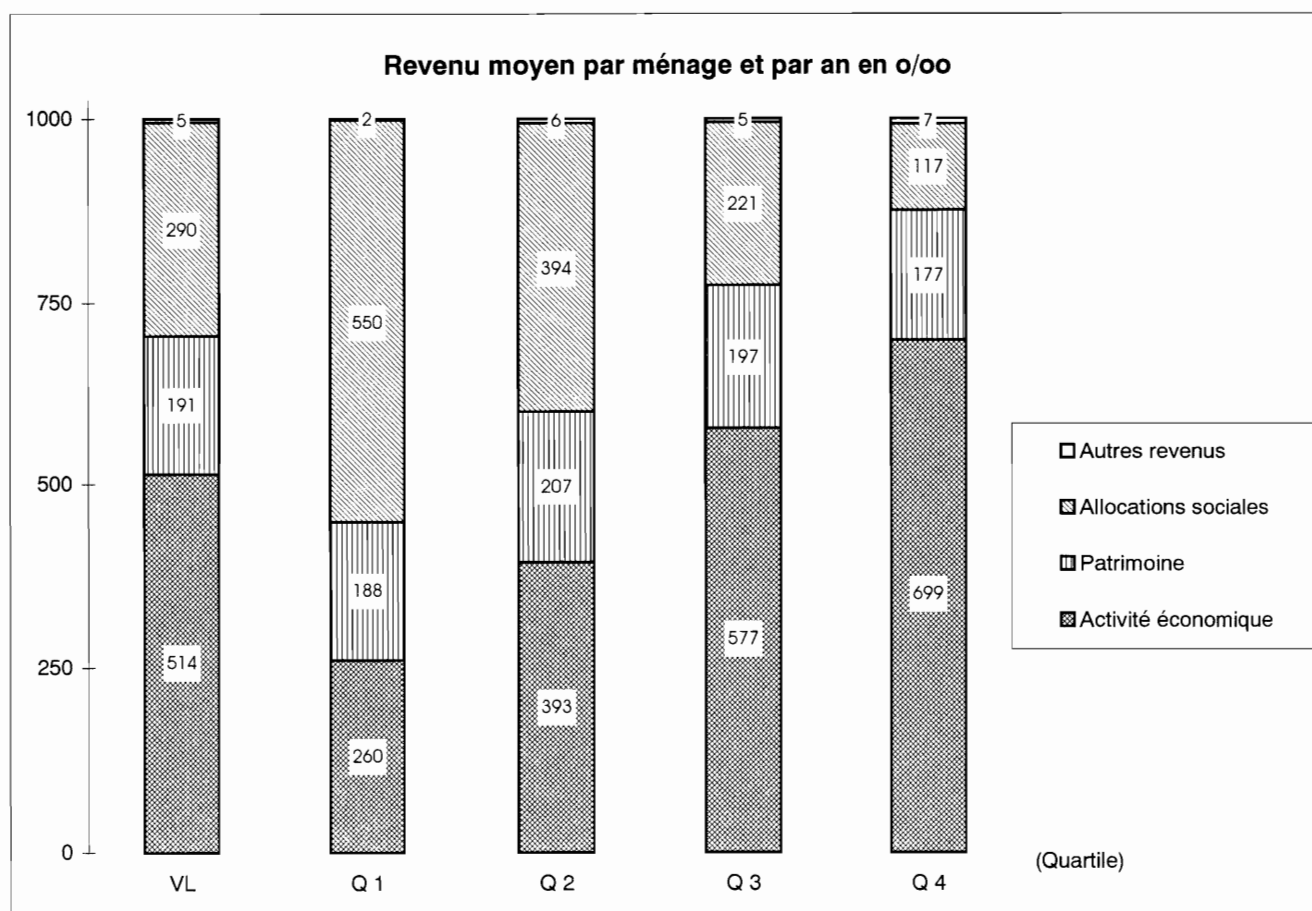
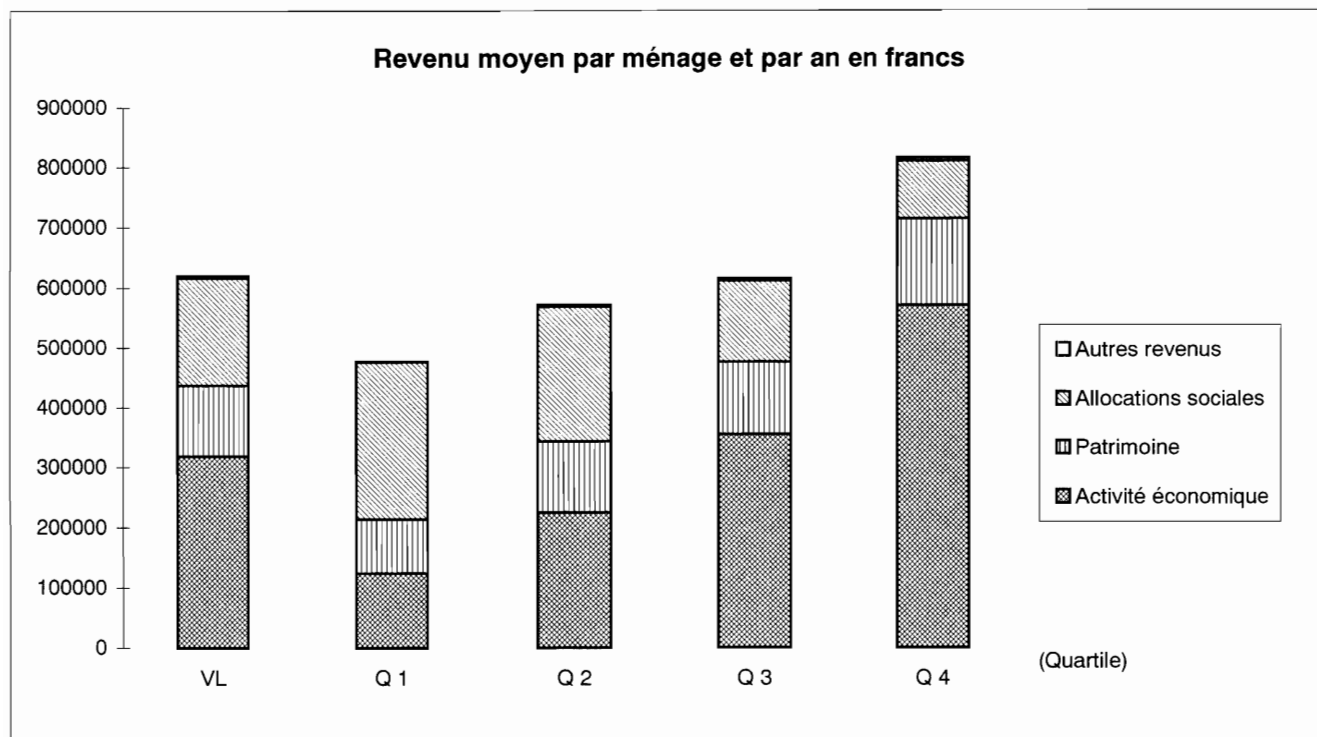
Code produit	Libellé du produit	Total	Quartile 1	Quartile 2	Quartile 3	Quartile 4
43	GROS APPAREILS MENAGERS	6.722	5.894	6.074	7.110	7.812
4311	Appareils de chauffage, cuisinières	1.290	1.172	690	1.618	1.681
4312	Chauffe-eau et appareils électro-ménagers	4.304	3.838	4.224	4.287	4.866
4321	Réparations et pièces de rechange du 43	1.128	884	1.160	1.204	1.265
44	VAISSELLE ET USTENSILES MENAGERS	1.744	1.307	1.622	1.526	2.523
4411	Verrerie, vaisselle et couverts	685	460	629	730	922
4412	Ustensiles de ménage durables	1.011	766	945	773	1.558
4421	Réparations du 44	49	81	48	23	43
45	OUTILLAGE POUR LA MAISON ET LE JARDIN	2.221	1.148	1.782	2.306	3.649
4511	Gros outillage	732	201	546	851	1.331
4521	Petit outillage et accessoires divers	1.489	946	1.237	1.454	2.318
46	ENTRETIEN DE L'HABITATION	10.211	8.506	10.310	9.801	12.226
4611	Produits de nettoyage et d'entretien	3.727	3.622	3.568	3.935	3.783
4619	Autres articles ménagers non durables	1.716	1.368	1.613	1.889	1.993
4621	Services domestiques	2.733	1.942	2.875	2.149	3.966
4631	Blanchissage et teinturerie	833	969	1.057	596	709
4639	Autres services pour l'habitation	1.202	605	1.197	1.232	1.775
5	DEPENSES DE SANTE	23.104	23.155	23.911	23.342	22.009
51	PRODUITS PHARMACEUTIQUES	6.189	6.200	7.612	5.463	5.480
5101	Médicaments	6.034	6.113	7.429	5.250	5.343
5102	Autres produits pharmaceutiques, relatifs à la santé	155	87	183	212	137
52	APPAREILS THERAPEUTIQUES	2.033	1.984	1.922	2.147	2.080
5201	Appareils et matériel thérapeutiques	1.965	1.912	1.891	2.090	1.966
5202	Location et réparations du 52	69	73	31	57	114
53	SECTEUR MEDICAL ET PARA-MEDICAL	12.147	12.694	12.110	12.006	11.780
5301	Honoraires des médecins	9.338	9.653	8.745	9.587	9.366
5302	Contrôles et analyses, honoraires para-médicaux	2.810	3.041	3.364	2.419	2.414
54	HOPITAUX ET ASSIMILES	2.735	2.276	2.267	3.727	2.669
5401	Services des hôpitaux	2.735	2.276	2.267	3.727	2.669
6	TRANSPORTS ET COMMUNICATIONS	65.473	38.366	58.622	68.027	96.878
61	ACHAT DE VEHICULE	23.336	6.282	16.200	25.286	45.576
6101	Achat de voitures	22.158	5.727	15.169	23.607	44.128
6102	Achat de véhicules à deux roues	1.178	555	1.031	1.679	1.448
62	DEPENSES D'UTILISATION DE VEHICULES	29.916	19.589	29.421	31.371	39.282
6211	Pièces détachées et accessoires	1.885	855	1.645	2.242	2.799
6221	Carburant	14.454	10.305	14.846	15.009	17.656
6222	Lubrifiant et antigel	110	17	99	105	217
6231	Entretien et réparations (pièces incluses)	7.359	4.240	7.188	7.600	10.410
6241	Location de garages ou de véhicules	1.105	819	936	893	1.770
6242	Autres frais et taxes de roulage	5.003	3.354	4.707	5.522	6.430

Code produit	Libellé du produit	Total	Quartile 1	Quartile 2	Quartile 3	Quartile 4
63	SERVICES DE TRANSPORT	3.566	3.231	3.841	3.233	3.961
6301	Transport par chemin de fer (SNCB)	1.404	1.158	1.469	1.211	1.777
6302	Transport par autobus vicinaux	513	487	514	476	577
6303	Transport urbain (tram, bus, métro)	308	662	111	201	258
6304	Autres services de transport	1.128	828	1.627	1.087	968
6305	Frais divers	133	83	110	166	171
6309	Transport par bus s.s.	81	13	9	92	209
64	POSTES ET TELECOMMUNICATIONS	8.655	9.264	9.160	8.136	8.059
6401	Services des postes	497	304	497	617	571
6402	Téléphone (appareils)	236	111	289	350	195
6403	Téléphone (communications)	7.921	8.848	8.375	7.169	7.293
7	CULTURE, LOISIRS ET ENSEIGNEMENT	40.836	31.450	38.358	40.990	52.547
71	APPAREILS ET ACCESSOIRES	17.247	11.917	15.399	16.923	24.747
7111	Appareils électro-acoustiques	916	410	1.055	693	1.504
7112	Télévisions et magnétoscopes	1.774	1.184	1.724	1.631	2.558
7113	Accessoires du 711.1 et 711.2	117	183	60	118	106
7114	Réparations et locations du 711.1 et 711.2	333	377	312	323	318
7121	Appareils photographiques et optiques	412	121	214	493	821
7131	Matériel de traitement de l'information	1.796	906	745	1.459	4.075
7141	Instruments de musique	119	26	77	93	282
7142	Autres biens importants de loisir	253	32	205	225	549
7143	Réparations et locations du 714.1 et 2	90	23	24	95	216
7151	Jouets, articles de sport et de camping	2.718	1.418	2.718	2.711	4.023
7152	Réparations et locations du 715.1	215	38	399	144	277
7161	Films photo, CD, cassettes vidéo, ...	2.172	1.968	1.732	2.418	2.569
7162	Location de CD, cassettes vidéo, ...	98	61	51	99	183
7171	Fleurs et plantes	3.155	1.844	3.026	3.368	4.383
7172	Animaux d'agrément	2.045	2.134	2.070	2.170	1.805
7173	Agriculture et élevage comme hobby	645	840	610	335	795
7174	Location, entretien du 717	389	350	377	547	282
72	SERVICES CULTURELS ET SPORTIFS	12.652	12.028	12.096	13.052	13.432
7201	Redevance radio-TV, TV payante	5.659	7.552	5.788	4.924	4.374
7202	Droits d'entrée et autres dépenses sportives	1.315	554	955	1.718	2.033
7203	Musées, spectacles et similaires	1.665	936	1.752	1.863	2.107
7204	Jeux, paris, permis de chasse ou de pêche	2.577	2.582	2.654	2.760	2.312
7205	Autres services de loisirs	770	354	592	1.064	1.069
7206	Argent de poche	666	51	354	723	1.538
73	PRESSE, LIBRAIRIE ET PAPETERIE	7.824	6.460	8.775	7.185	8.875
7301	Journaux et périodiques	4.132	4.331	4.529	3.829	3.840
7302	Livres	1.996	1.075	2.611	1.711	2.589
7303	Articles de papeterie et de dessin	1.175	796	1.099	1.056	1.748
7304	Autres (cartes, calendriers, ...)	520	258	535	590	698
74	ENSEIGNEMENT	3.114	1.045	2.088	3.831	5.492
7401	Frais scolaires	2.573	872	1.801	3.261	4.358
7402	Internats, repas à la cantine, ...	541	173	287	570	1.134

Code produit	Libellé du produit	Total	Quartile 1	Quartile 2	Quartile 3	Quartile 4
8	AUTRES BIENS ET SERVICES	99.978	77.258	96.718	100.952	124.985
81	SOINS CORPORELS	10.546	8.051	10.841	11.240	12.053
8111	Services de salons de coiffure	4.733	4.428	5.270	4.570	4.665
8112	Autres services d'esthétique corporelle	745	646	848	590	898
8121	Produits pour soins corporels	3.461	2.169	3.445	3.805	4.424
8122	Articles non électriques	1.307	657	1.092	1.625	1.855
8123	Appareils électriques	300	151	187	650	212
82	ARTICLES PERSONNELS n.d.a.	2.453	1.501	1.961	3.045	3.303
8211	Bijouterie et horlogerie	1.442	1.078	1.101	1.729	1.859
8221	Maroquinerie et autres effets personnels	1.011	423	860	1.316	1.444
83	DEPENSES DANS LE SECTEUR HORECA	29.445	22.631	29.558	31.304	34.288
8311	Restaurants et cafés	27.026	21.672	27.010	28.299	31.123
8321	Hôtels et services analogues de logement	2.419	959	2.548	3.005	3.165
84	VOYAGES TOURISTIQUES	18.089	11.129	17.923	18.628	24.675
8401	Voyages "tout compris" en Belgique	4.631	3.486	4.393	4.650	5.995
8402	Dépenses de vacances à l'Etranger	13.457	7.642	13.530	13.977	18.680
85	SERVICES FINANCIERS, ASSURANCES	24.688	20.052	22.408	23.556	32.737
8511	Services bancaires (y compris C.C.P.)	905	969	703	638	1.311
8521	Assurance vie	4.510	1.890	3.132	4.348	8.671
8522	Assurance liée au logement	4.401	4.640	4.353	3.919	4.690
8523	Assurance liée à la santé	2.864	3.318	2.760	2.345	3.034
8524	Assurance liée au transport	9.630	7.452	9.595	10.122	11.350
8525	Autres assurances	2.378	1.783	1.865	2.183	3.680
86	AUTRES SERVICES n.d.a.	9.467	8.779	7.853	8.226	13.009
8601	Autres services n.d.a.	6.114	4.976	5.221	5.804	8.454
8602	Droits de succession, amendes, taxes	3.353	3.803	2.632	2.422	4.555
87	CONSOMMATION NON PRECISEE	5.291	5.116	6.174	4.954	4.919
8701	Consommation non précisée	5.291	5.116	6.174	4.954	4.919

Revenu moyen par ménage et par an selon les quartiles de revenus par unité de consommation.

Région flamande

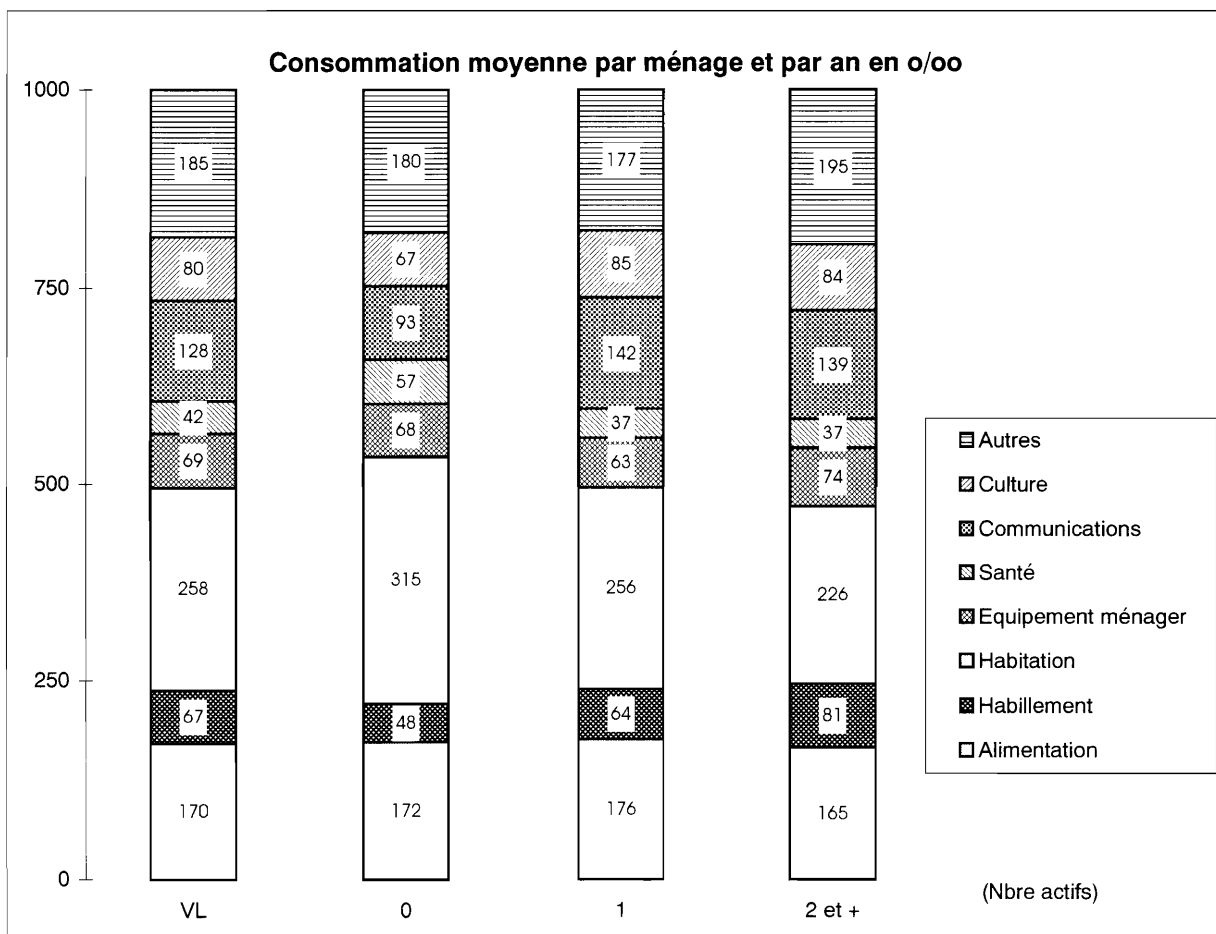
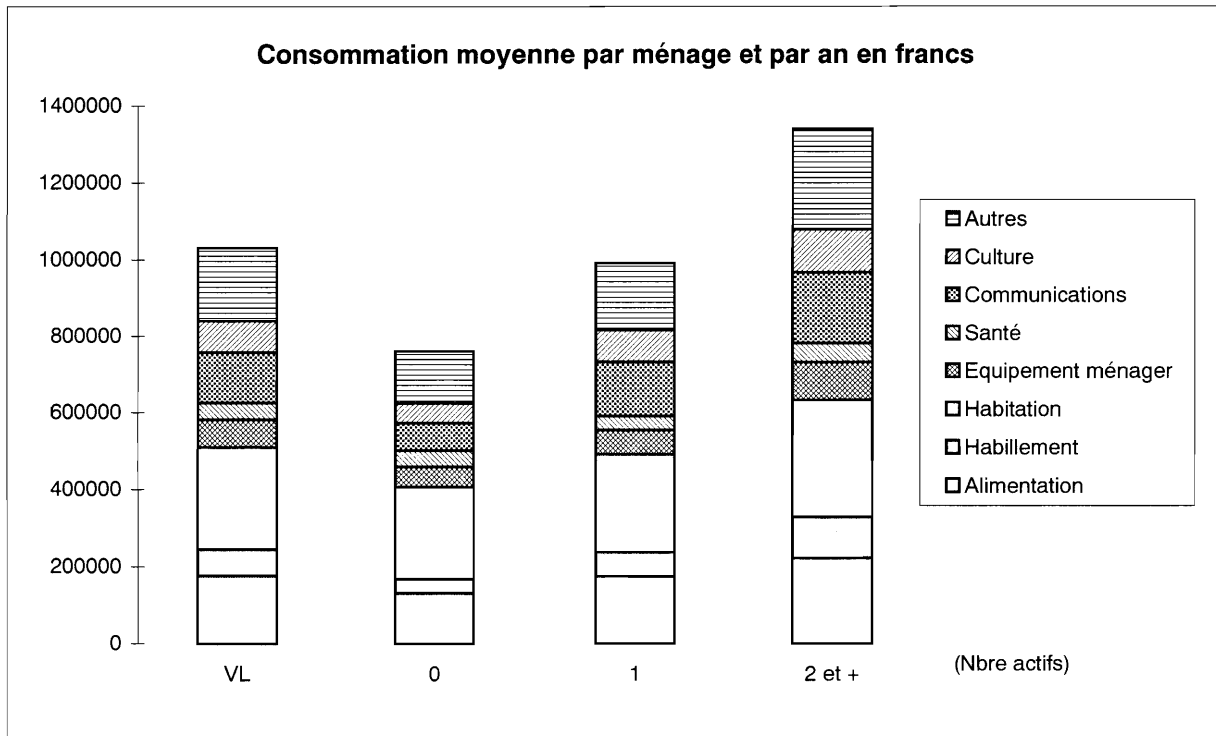


T052 Revenu moyen par unité de consommation et par quartile de revenus (en francs)
Région flamande

Code revenu	Libellé du revenu	Revenu moyen par unité de consommation				
		Région flamande	Quartile 1	Quartile 2	Quartile 3	Quartile 4
	REVENUS DISPONIBLES	613.732	464.234	558.324	613.018	819.353
1	PROVENANT DE L'ACTIVITE ECONOMIQUE	318.190	123.719	224.513	354.652	569.876
11	Provenant de l'activité principale	304.755	113.182	214.359	344.024	547.455
111	Revenus résultant d'une activité salariée	209.494	79.918	163.021	255.908	339.129
112	Pécule de vacances	16.096	7.904	13.682	22.593	20.205
113	Autres rémunérations du travail	17.104	6.901	12.213	16.049	33.253
114	Revenus cédés au ménage par un membre salarié	4.535	2.303	9.015	4.054	2.768
115	Revenus provenant d'une activité indépendante	57.526	16.155	16.428	45.419	152.100
12	Avantages en nature	1.605	233	248	1.648	4.289
121	accordés par l'employeur	754	32	95	282	2.608
122	provenant de l'activité indépendante	850	202	152	1.366	1.681
13	Provenant d'activités accessoires	11.831	10.305	9.907	8.980	18.131
131	Autoconsommation	1.089	564	1.573	1.243	978
132	Autres revenus de l'activité accessoire	10.741	9.741	8.334	7.737	17.153
2	PROVENANT DU PATRIMOINE	118.349	89.736	118.305	121.014	144.341
21	Revenus nets de biens immobiliers	96.696	78.050	101.011	89.875	117.847
211	Revenus bruts en espèces	16.503	7.596	10.424	12.785	35.206
212	Revenus fictifs du logement occupé par le propriétaire	86.201	74.471	96.111	84.152	90.070
213	à déduire; précompte immobilier	-4.956	-4.018	-5.316	-6.941	-3.549
214	à déduire charges relatives aux biens loués	-1.052	0	-208	-121	-3.880
22	Revenus nets de biens mobiliers	21.653	11.687	17.293	31.139	26.494
3	PROVENANT D'ALLOCATIONS SOCIALES	179.525	262.180	224.908	135.658	95.354
31	Pensions	121.730	200.819	163.036	81.632	41.433
32	Allocations de chômage	25.336	31.668	38.476	19.743	11.456
33	Indemnités pour incapacité de travail	9.032	11.706	7.572	8.931	7.920
34	Allocations familiales et primes	13.737	3.806	7.439	17.908	25.793
35	Versements par la mutuelle	6.697	6.940	7.402	6.247	6.199
36	Autres allocations sociales	2.994	7.241	982	1.198	2.554
4	AUTRES REVENUS TRANSFERES	3.395	757	3.643	3.378	5.803
41	Transferts entre familles	-3.339	-4.359	-2.623	-3.650	-2.723
411	Rentes alimentaires et autres rentes reçues	1.900	2.491	2.610	878	1.621
412	à déduire: rentes alimentaires versées	-5.239	-6.851	-5.233	-4.528	-4.344
42	Indemnités reçues des assurances	4.488	2.075	4.277	6.010	5.589
421	Assurances vie: capitaux et rentes reçus	1.233	785	1.327	1.543	1.278
422	Autres assurances: indemnités reçues	3.255	1.290	2.950	4.467	4.312
43	Autres revenus transférés	2.246	3.041	1.989	1.018	2.936
431	Autres recettes	2.396	3.063	2.191	1.358	2.972
432	à déduire: recettes trop perçues et argent perdu	-150	-21	-202	-340	-36
5	CHARGES RELATIVES AUX REVENUS	-5.727	-12.160	-13.045	-1.683	3.979
51	Ajustements d'impôts	-5.727	-12.160	-13.045	-1.683	3.979

TABLEAU 06 STRUCTURE DU BUDGET SELON LE NOMBRE D'ACTIFS DU MENAGE
Consommation moyenne par ménage et par an selon le nombre d'actifs.

Région flamande



T062 Consommation des ménages selon le nombre d'actifs dans le ménage (en francs)
Région flamande.

Code produit	Libellé du produit	Consommation moyenne par ménage et par an			
		Total	0 actif	1 à 2 actifs	2 actifs et plus
0	CONSOMMATION TOTALE	1.030.547	760.043	990.358	1.338.802
1	ALIMENTATION, BOISSONS ET TABAC	175.079	130.756	173.932	220.636
11	PRODUITS ALIMENTAIRES	136.452	102.387	134.809	172.161
1111	Riz et flocons de riz	376	164	351	611
1112	Farines et semoules	384	294	429	432
1113	Pâtes alimentaires	774	414	871	1.047
1114	Pains et petits pains	11.823	8.381	11.868	15.238
1115	Couques, pâtisseries, biscuits	10.288	7.474	9.785	13.573
1116	Céréales, féculé, couscous, ...	1.229	503	1.409	1.794
1121	Viande fraîche et surgelée	20.723	16.934	20.389	24.834
1125	Charcuterie et abats	17.268	13.133	17.152	21.527
1126	Viandes préparées, jus de viande	1.381	949	1.399	1.797
1132	Poissons, crustacés frais	5.231	4.976	5.306	5.419
1133	Poissons, crustacés surgelés	1.439	1.017	1.523	1.788
1134	Poissons, crustacés en conserves	778	796	806	734
1135	Poissons salés, séchés ou fumés	373	372	302	439
1136	Poissons préparés	1.297	779	1.353	1.765
1141	Lait et produits laitiers, sauf fromages	7.047	4.794	7.047	9.309
1142	Fromages	8.520	6.015	8.449	11.100
1143	Oeufs	991	853	1.042	1.083
1151	Beurre	1.178	1.272	1.049	1.201
1152	Margarine	1.614	1.542	1.384	1.897
1153	Graisses alimentaires	169	133	181	195
1154	Huiles	632	514	592	788
1162	Fruits frais et surgelés	8.940	7.651	8.410	10.718
1164	Fruits en conserves	515	381	553	616
1165	Fruits séchés et confits, noix	398	248	399	549
1172	Légumes frais	7.145	6.098	6.912	8.409
1173	Légumes surgelés	558	410	466	791
1174	Légumes en conserves	1.317	943	1.410	1.606
1175	Légumes secs	11	7	15	12
1178	Pommes de terre	3.562	2.727	3.602	4.363
1181	Sucre	615	583	572	686
1182	Miel, confiture et purée de fruits	1.038	880	1.131	1.114
1183	Chocolat, crème glacée, confiserie	7.908	5.279	8.159	10.318
1191	Condiments et sauces	2.114	1.447	2.155	2.745
1192	Plats préparés, soupes, ...	8.284	4.381	7.939	12.517
1193	Alimentation pour bébés ou n.d.a.	531	42	395	1.145
12	BOISSONS	29.702	22.690	28.806	37.562
1211	Café	3.078	3.045	3.024	3.162
1212	Thé, tisanes, cacao	411	278	437	520
1221	Boissons non alcoolisées	10.787	5.519	12.187	14.798
1231	Spiritueux	2.452	2.505	2.238	2.594
1232	Vins et apéritifs (maxim. 23 degrés)	8.092	6.922	6.870	10.381
1233	Bière	4.883	4.421	4.051	6.106

Code produit	Libellé du produit	Total	0 actif	1 à 2 actifs	2 actifs et plus
13	TABAC	8.924	5.679	10.317	10.913
1301	Tabac, cigarettes, cigares	8.924	5.679	10.317	10.913
2	ARTICLES D'HABILLEMENT ET CHAUSSURES	69.433	36.751	62.933	108.158
21	ARTICLES D'HABILLEMENT	57.720	30.759	51.723	90.245
2111	Tissus d'habillement	1.018	876	836	1.326
2121	Vêtements pour hommes (plus de 15 ans)	13.987	6.936	13.145	21.832
2122	Vêtements pour dames (plus de 15 ans)	18.562	11.459	16.370	27.689
2123	Vêtements pour garçons (3 - 14 ans)	4.257	346	4.340	8.105
2124	Vêtements pour filles (3 - 14 ans)	4.708	1.220	4.280	8.598
2125	Vêtements sans spécifications	11.046	7.756	9.222	16.011
2128	Vêtements pour bébés (0 - 2 ans)	1.732	334	1.388	3.448
2131	Accessoires vestimentaires	1.313	650	1.231	2.053
2132	Tissus, laines et articles de mercerie	736	799	689	716
2141	Façon et réparations du 21	262	355	179	246
2142	Frais de location du 21	99	29	42	221
22	CHAUSSURES	11.713	5.992	11.210	17.913
2211	Chaussures (y.c. bottes) pour hommes	3.493	1.817	3.580	5.098
2212	Chaussures (y.c. bottes) pour dames	4.478	3.300	4.081	6.024
2213	Chaussures (y.c. bottes) pour garçons	1.586	104	1.474	3.175
2214	Chaussures (y.c. bottes) pour filles	1.198	186	1.330	2.093
2215	Chaussures (y.c. bottes) sans spécifications	316	95	335	522
2218	Chaussures pour bébés (0 - 2 ans)	174	4	131	383
2221	Réparations du 22	379	423	196	502
2222	Accessoires du 22	88	64	83	117
3	HABITATION PRINCIPALE OU SECONDAIRE	265.382	239.069	253.713	302.478
31	LOYERS BRUTS	213.273	193.105	202.938	242.976
3111	Loyers réels de logements et de terrains	32.796	28.239	40.123	30.703
3112	Loyers imputés aux propriétaires	161.920	148.828	147.626	188.117
3113	Frais d'entretien courant	14.099	10.060	11.450	20.567
3114	Charges locatives	4.458	5.978	3.738	3.590
32	CHAUFFAGE, ECLAIRAGE ET EAU	52.109	45.964	50.775	59.502
3231	Combustibles liquides	7.158	7.061	6.927	7.468
3241	Combustibles solides, autres combustibles	826	1.114	814	550
3261	Frais de consommation d'eau	3.172	2.185	3.016	4.304
3291	Electricité et gaz	40.953	35.604	40.019	47.180
4	MEUBLES, APPAREILS MENAGERS	71.555	51.825	62.631	99.495
41	MEUBLES ET ACCESSOIRES FIXES	23.958	15.062	21.602	35.035
4111	Meubles	17.244	10.282	16.273	25.118
4112	Revêtements de sol, tapis	2.283	1.545	1.410	3.818
4113	Objets décoratifs, lustrerie	4.133	2.851	3.722	5.795
4121	Réparations et accessoires du 41	298	384	197	303
42	ARTICLES DE MENAGE EN TEXTILE	7.147	5.038	6.244	10.087
4211	Articles de ménage en textile	7.003	4.931	6.149	9.862
4221	Réparations du 42	144	107	96	226

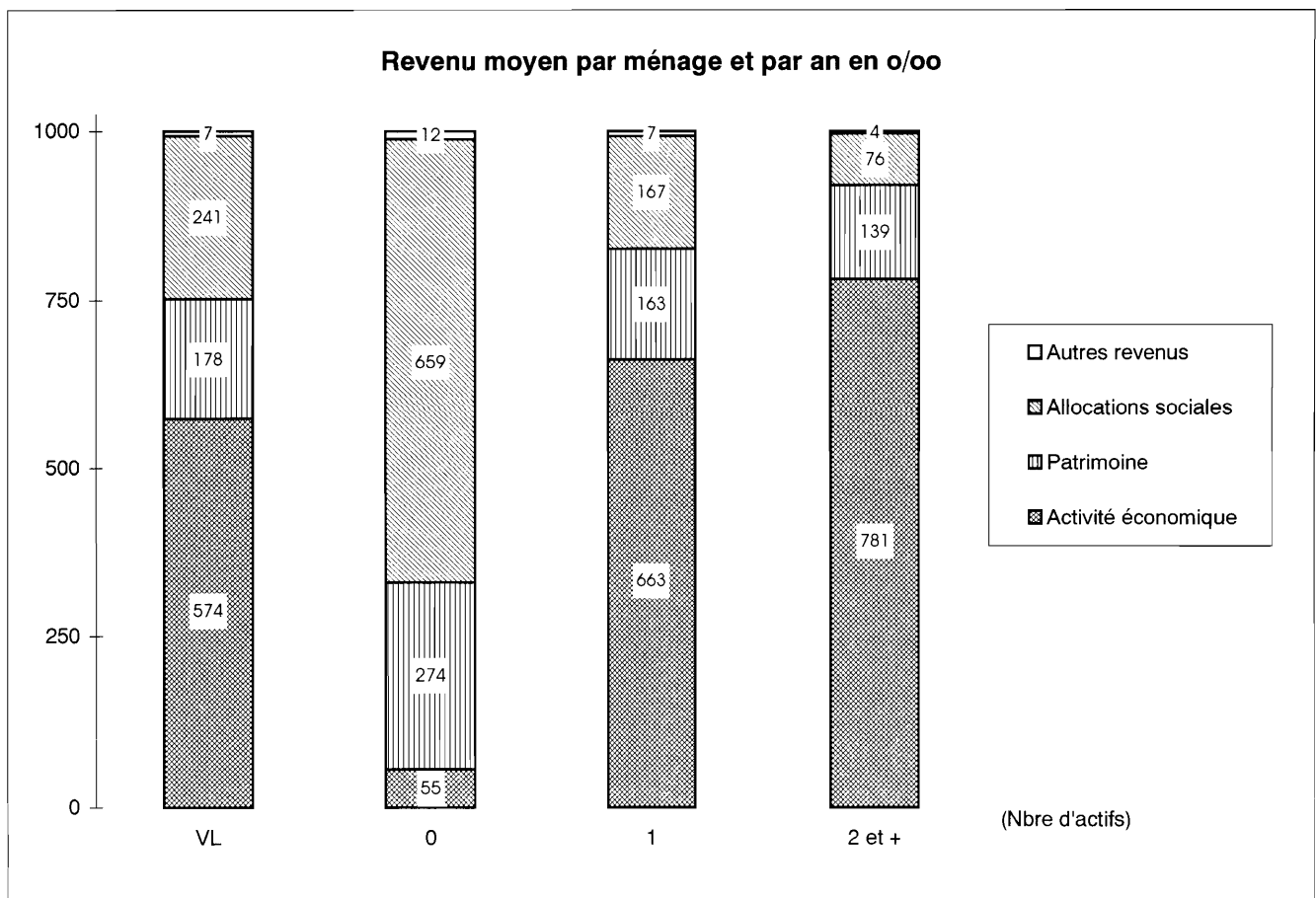
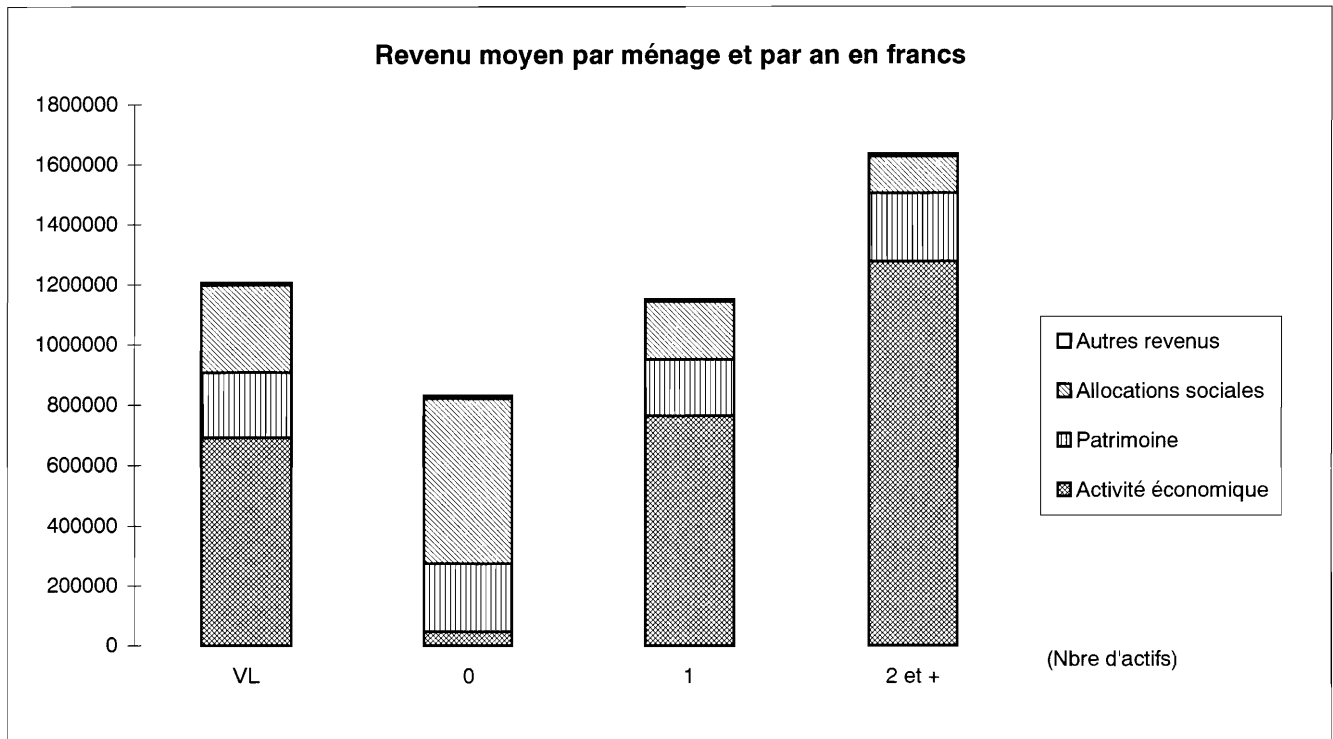
Code produit	Libellé du produit	Total	0 actif	1 à 2 actifs	2 actifs et plus
43	GROS APPAREILS MENAGERS	13.185	10.399	11.507	17.511
4311	Appareils de chauffage, cuisinières	2.551	1.929	2.430	3.286
4312	Chauffe-eau et appareils électro-ménagers	8.468	6.436	7.389	11.491
4321	Réparations et pièces de rechange du 43	2.166	2.034	1.689	2.734
44	VAISSELLE ET USTENSILES MENAGERS	3.399	1.864	3.875	4.507
4411	Verrerie, vaisselle et couverts	1.375	805	1.366	1.955
4412	Ustensiles de ménage durables	1.941	996	2.441	2.434
4421	Réparations du 44	83	64	68	117
45	OUTILLAGE POUR LA MAISON ET LE JARDIN	4.584	2.363	4.247	7.119
4511	Gros outillage	1.542	902	1.420	2.296
4521	Petit outillage et accessoires divers	3.042	1.461	2.827	4.823
46	ENTRETIEN DE L'HABITATION	19.281	17.097	15.155	25.235
4611	Produits de nettoyage et d'entretien	7.476	5.504	7.414	9.513
4619	Autres articles ménagers non durables	3.439	2.274	3.461	4.588
4621	Services domestiques	4.919	5.474	1.457	7.516
4631	Blanchissage et teinturerie	1.312	1.572	1.156	1.194
4639	Autres services pour l'habitation	2.136	2.273	1.668	2.424
5	DEPENSES DE SANTE	43.470	43.101	37.061	49.688
51	PRODUITS PHARMACEUTIQUES	11.475	12.428	9.666	12.172
5101	Médicaments	11.152	12.242	9.419	11.640
5102	Autres produits pharmaceutiques, relatifs à la santé	323	185	247	532
52	APPAREILS THERAPEUTIQUES	3.798	4.053	2.869	4.388
5201	Appareils et matériel thérapeutiques	3.643	3.965	2.722	4.160
5202	Location et réparations du 52	154	88	146	228
53	SECTEUR MEDICAL ET PARA-MEDICAL	23.162	20.844	21.441	27.062
5301	Honoraires des médecins	18.077	15.927	16.663	21.528
5302	Contrôles et analyses, honoraires para-médicaux	5.085	4.917	4.779	5.534
54	HOPITAUX ET ASSIMILES	5.034	5.776	3.085	6.067
5401	Services des hôpitaux	5.034	5.776	3.085	6.067
6	TRANSPORTS ET COMMUNICATIONS	132.137	70.871	140.906	185.648
61	ACHAT DE VEHICULE	49.554	21.507	52.384	75.128
6101	Achat de voitures	46.856	20.803	49.191	70.878
6102	Achat de véhicules à deux roues	2.699	704	3.193	4.250
62	DEPENSES D'UTILISATION DE VEHICULES	59.751	32.689	62.697	84.233
6211	Pièces détachées et accessoires	3.740	1.728	4.249	5.297
6221	Carburant	28.667	15.632	29.303	41.172
6222	Lubrifiant et antigel	235	77	292	342
6231	Entretien et réparations (pièces incluses)	14.742	8.423	14.334	21.456
6241	Location de garages ou de véhicules	2.217	1.190	2.893	2.633
6242	Autres frais et taxes de roulage	10.151	5.640	11.628	13.333

Code produit	Libellé du produit	Total	0 actif	1 à 2 actifs	2 actifs et plus
63	SERVICES DE TRANSPORT	6.939	3.946	8.417	8.597
6301	Transport par chemin de fer (SNCB)	2.776	1.443	3.253	3.680
6302	Transport par autobus vicinaux	1.065	787	1.042	1.365
6303	Transport urbain (tram, bus, métro)	502	467	494	545
6304	Autres services de transport	2.102	1.115	2.861	2.402
6305	Frais divers	275	97	464	281
6309	Transport par bus s.s.	218	36	304	324
64	POSTES ET TELECOMMUNICATIONS	15.893	12.730	17.408	17.690
6401	Services des postes	930	719	998	1.081
6402	Téléphone (appareils)	423	210	583	492
6403	Téléphone (communications)	14.539	11.800	15.827	16.118
7	CULTURE, LOISIRS ET ENSEIGNEMENT	82.397	51.262	83.904	112.282
71	APPAREILS ET ACCESSOIRES	34.571	20.426	35.838	47.617
7111	Appareils électro-acoustiques	1.921	787	1.994	2.993
7112	Télévisions et magnétoscopes	3.215	3.066	3.890	2.750
7113	Accessoires du 711.1 et 711.2	200	186	266	155
7114	Réparations et locations du 711.1 et 711.2	597	702	427	647
7121	Appareils photographiques et optiques	877	325	1.381	972
7131	Matériel de traitement de l'information	3.938	951	4.967	5.999
7141	Instruments de musique	296	29	126	720
7142	Autres biens importants de loisir	693	209	307	1.530
7143	Réparations et locations du 714.1 et 2	211	58	137	433
7151	Jouets, articles de sport et de camping	5.899	2.938	5.836	8.927
7152	Réparations et locations du 715.1	422	122	286	848
7161	Films photo, CD, cassettes vidéo, ...	4.078	2.172	4.065	6.002
7162	Location de CD, cassettes vidéo, ...	200	49	149	399
7171	Fleurs et plantes	6.274	4.296	5.731	8.754
7172	Animaux d'agrément	3.776	2.773	3.938	4.637
7173	Agriculture et élevage comme hobby	1.226	1.181	1.326	1.180
7174	Location, entretien du 717	747	581	1.013	672
72	SERVICES CULTURELS ET SPORTIFS	24.649	17.597	24.028	32.295
7201	Redevance radio-TV, TV payante	9.803	9.708	9.521	10.156
7202	Droits d'entrée et autres dépenses sportives	2.989	839	2.876	5.251
7203	Musées, spectacles et similaires	3.481	1.524	3.951	5.017
7204	Jeux, paris, permis de chasse ou de pêche	4.809	4.359	4.326	5.703
7205	Autres services de loisirs	1.608	681	1.360	2.764
7206	Argent de poche	1.959	487	1.995	3.403
73	PRESSE, LIBRAIRIE ET PAPETERIE	14.797	11.708	14.405	18.257
7301	Journaux et périodiques	7.397	7.157	6.993	8.007
7302	Livres	3.793	2.861	3.676	4.836
7303	Articles de papeterie et de dessin	2.608	1.124	2.815	3.910
7304	Autres (cartes, calendriers, ...)	999	567	921	1.504
74	ENSEIGNEMENT	8.380	1.530	9.633	14.113
7401	Frais scolaires	6.759	1.280	8.346	10.813
7402	Internats, repas à la cantine, ...	1.621	251	1.287	3.300

Code produit	Libellé du produit	Total	0 actif	1 à 2 actifs	2 actifs et plus
8	AUTRES BIENS ET SERVICES	191.095	136.406	175.278	260.417
81	SOINS CORPORELS	20.667	16.255	19.002	26.614
8111	Services de salons de coiffure	8.652	9.788	7.310	8.737
8112	Autres services d'esthétique corporelle	1.345	1.425	1.009	1.572
8121	Produits pour soins corporels	7.094	4.044	6.857	10.371
8122	Articles non électriques	3.023	823	2.999	5.253
8123	Appareils électriques	553	176	827	682
82	ARTICLES PERSONNELS n.d.a.	4.989	3.108	4.073	7.712
8211	Bijouterie et horlogerie	2.815	2.081	2.157	4.150
8221	Maroquinerie et autres effets personnels	2.174	1.027	1.916	3.562
83	DEPENSES DANS LE SECTEUR HORECA	55.077	40.487	50.312	74.068
8311	Restaurants et cafés	50.173	37.557	45.426	67.166
8321	Hôtels et services analogues de logement	4.904	2.930	4.886	6.902
84	VOYAGES TOURISTIQUES	33.893	25.120	28.715	47.420
8401	Voyages "tout compris" en Belgique	8.894	7.309	6.587	12.588
8402	Dépenses de vacances à l'Etranger	24.999	17.811	22.128	34.832
85	SERVICES FINANCIERS, ASSURANCES	48.280	31.261	48.723	64.962
8511	Services bancaires (y compris C.C.P.)	1.841	822	1.908	2.804
8521	Assurance vie	9.717	2.843	10.196	16.179
8522	Assurance liée au logement	8.021	7.542	7.427	9.044
8523	Assurance liée à la santé	5.210	4.842	4.382	6.335
8524	Assurance liée au transport	18.845	12.331	19.402	24.877
8525	Autres assurances	4.645	2.882	5.408	5.722
86	AUTRES SERVICES n.d.a.	18.573	10.443	16.725	28.417
8601	Autres services n.d.a.	12.397	5.399	11.188	20.521
8602	Droits de succession, amendes, taxes	6.176	5.044	5.537	7.896
87	CONSOMMATION NON PRECISEE	9.617	9.731	7.729	11.224
8701	Consommation non précisée	9.617	9.731	7.729	11.224

Revenu moyen par ménage et par an selon la nombre d'actifs dans le ménage.

Région flamande

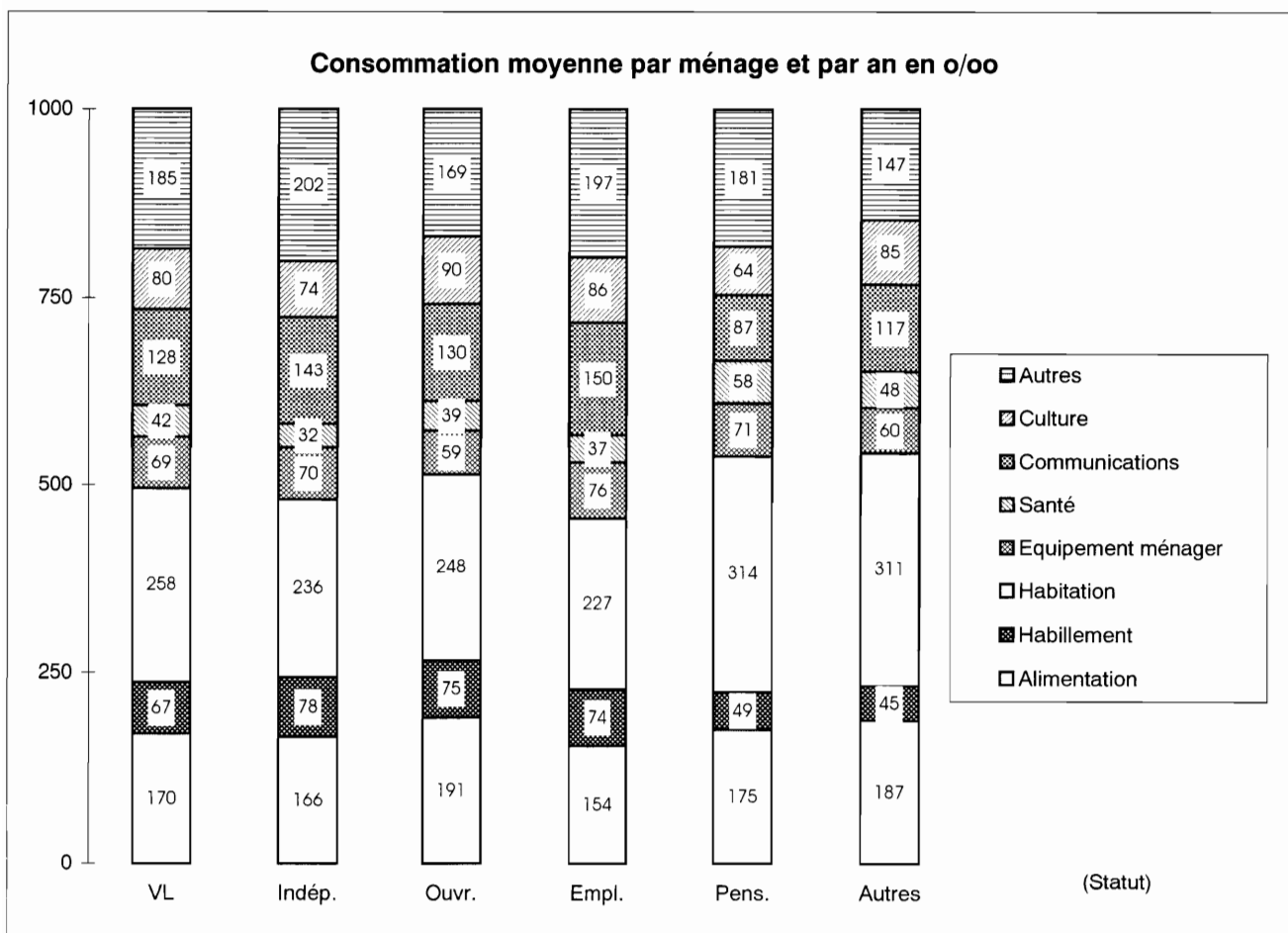
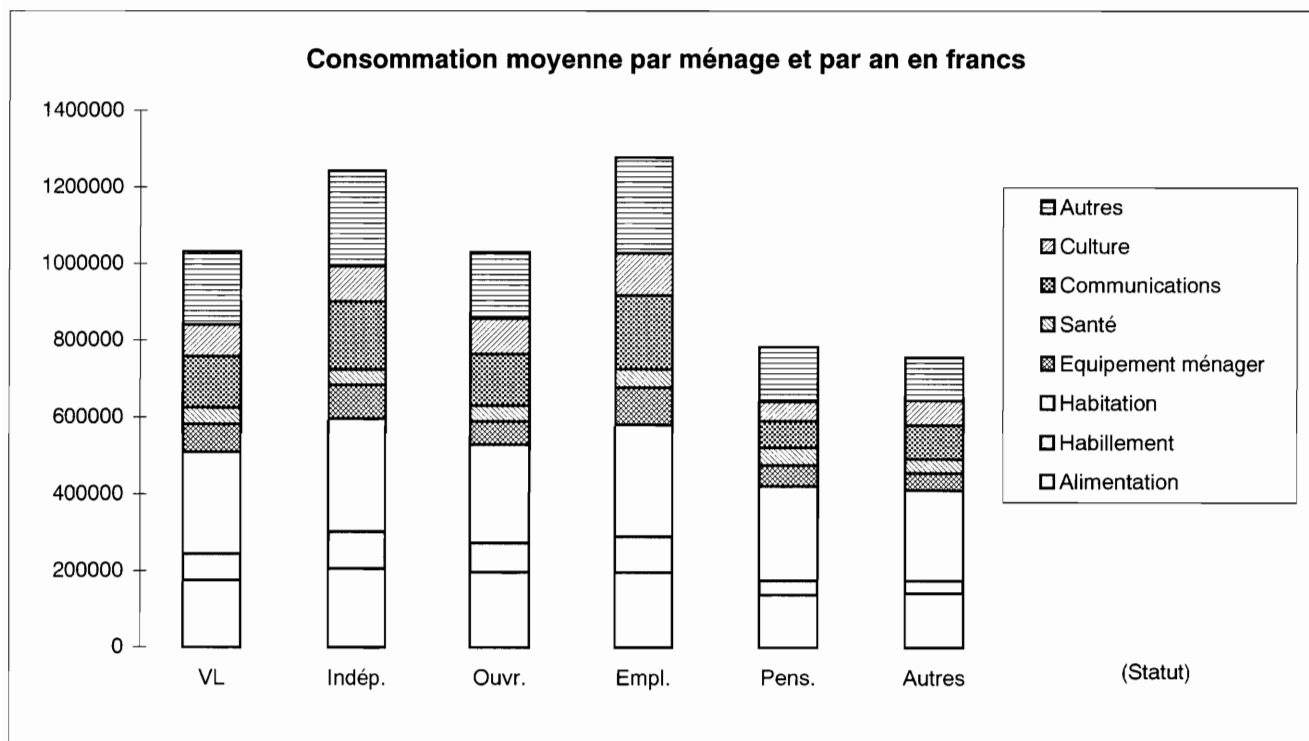


T062 Revenu moyen par nombre d'actifs occupés (en francs)
Région flamande

Code revenu	Libellé du revenu	Revenu moyen par nombre d'actifs occupés			
		Région flamande	0 actif	1 actif	2 actifs et +
	REVENUS DISPONIBLES	1.199.344	811.327	1.145.040	1.638.391
1	PROVENANT DE L'ACTIVITE ECONOMIQUE	692.168	45.747	763.098	1.276.258
11	Provenant de l'activité principale	667.729	27.146	733.765	1.250.412
111	Revenus résultant d'une activité salariée	456.711	16.298	492.965	865.647
112	Pécule de vacances	34.523	2.705	41.741	59.879
113	Autres rémunérations du travail	36.465	1.629	36.928	71.000
114	Revenus cédés au ménage par un membre salarié	10.967	5.287	11.839	15.873
115	Revenus provenant d'une activité indépendante	129.064	1.227	150.291	238.014
12	Avantages en nature	4.063	0	4.601	7.649
121	accordés par l'employeur	1.977	0	2.788	3.221
122	provenant de l'activité indépendante	2.086	0	1.813	4.428
13	Provenant d'activités accessoires	20.377	18.601	24.733	18.197
131	Autoconsommation	2.281	2.665	1.893	2.250
132	Autres revenus de l'activité accessoire	18.096	15.936	22.840	15.946
2	PROVENANT DU PATRIMOINE	214.823	227.482	187.024	227.498
21	Revenus nets de biens immobiliers	180.981	171.590	165.575	204.481
211	Revenus bruts en espèces	30.135	35.605	28.432	26.206
212	Revenus fictifs du logement occupé par le propriétaire	161.217	147.303	147.431	187.773
213	à déduire: précompte immobilier	-8.445	-10.988	-6.325	-7.827
214	à déduire charges relatives aux biens loués	-1.926	-330	-3.964	-1.671
22	Revenus nets de biens mobiliers	33.842	55.892	21.450	23.017
3	PROVENANT D'ALLOCATIONS SOCIALES	290.615	546.882	191.963	123.447
31	Pensions	169.895	435.135	52.037	11.188
32	Allocations de chômage	45.364	66.239	57.655	13.240
33	Indemnités pour incapacité de travail	15.706	21.982	15.392	9.701
34	Allocations familiales et primes	42.084	6.020	52.364	68.912
35	Versements par la mutuelle	12.400	13.664	9.828	13.477
36	Autres allocations sociales	5.166	3.842	4.688	6.929
4	AUTRES REVENUS TRANSFERES	8.345	9.816	8.100	7.093
41	Transferts entre familles	-4.595	-836	-5.120	-7.891
411	Rentes alimentaires et autres rentes reçues	4.155	2.036	8.277	2.528
412	à déduire: rentes alimentaires versées	-8.751	-2.872	-13.398	-10.418
42	Indemnités reçues des assurances	8.794	8.051	8.605	9.715
421	Assurances vie: capitaux et rentes reçus	2.098	4.137	2.048	99
422	Autres assurances: indemnités reçues	6.697	3.915	6.558	9.616
43	Autres revenus transférés	4.146	2.601	4.615	5.269
431	Autres recettes	4.441	2.697	5.324	5.389
432	à déduire: recettes trop perçues et argent perdu	-296	-96	-710	-120
5	CHARGES RELATIVES AUX REVENUS	-6.606	-18.601	-5.146	4.095
51	Ajustements d'impôts	-6.606	-18.601	-5.146	4.095

**TABLEAU 07 STRUCTURE DU BUDGET SELON LE STATUT PROFESSIONNEL
DE LA PERSONNE DE REFERENCE**
Consommation moyenne par ménage et par an selon le statut professionnel.

Région flamande



T072 Consommation des ménages selon le statut professionnel de la personne de référence (en francs)
Région flamande.

Code produit	Libellé du produit	Consommation moyenne par ménage et par an					
		Total	Indépendants	Ouvriers	Employés	Pensionnés	Autres non-actifs
0	CONSOMMATION TOTALE	1.030.547	1.243.698	1.029.325	1.277.792	781.980	754.106
1	ALIMENTATION, BOISSONS ET TABAC	175.079	205.941	196.567	196.123	137.159	141.335
11	PRODUITS ALIMENTAIRES	136.452	161.992	151.541	152.405	107.725	110.987
1111	Riz et flocons de riz	376	1.051	288	416	167	334
1112	Farines et semoules	384	567	302	432	346	297
1113	Pâtes alimentaires	774	975	991	942	394	829
1114	Pains et petits pains	11.823	13.217	15.148	12.811	8.745	9.131
1115	Couques, pâtisseries, biscuits	10.288	11.561	11.146	12.285	8.004	7.339
1116	Céréales, féculé, couscous, ...	1.229	1.636	1.377	1.829	451	1.142
1121	Viande fraîche et surgelée	20.723	26.106	23.772	20.555	17.841	16.245
1125	Charcuterie et abats	17.268	17.735	21.508	18.668	13.670	13.870
1126	Viandes préparées, jus de viande	1.381	1.416	2.099	1.349	905	1.467
1132	Poissons, crustacés frais	5.231	5.287	4.798	5.649	5.424	3.629
1133	Poissons, crustacés surgelés	1.439	2.765	836	1.610	1.079	2.135
1134	Poissons, crustacés en conserves	778	748	614	735	988	523
1135	Poissons salés, séchés ou fumés	373	334	257	471	401	233
1136	Poissons préparés	1.297	1.840	1.445	1.561	879	705
1141	Lait et produits laitiers, sauf fromages	7.047	8.948	7.899	8.321	4.883	5.791
1142	Fromages	8.520	10.486	8.685	10.394	6.294	6.958
1143	Oeufs	991	1.120	1.011	1.060	882	923
1151	Beurre	1.178	1.503	1.071	980	1.357	977
1152	Margarine	1.614	1.564	1.683	1.654	1.615	1.279
1153	Graisses alimentaires	169	206	163	171	180	65
1154	Huiles	632	1.018	585	651	585	248
1162	Fruits frais et surgelés	8.940	9.757	9.092	9.577	8.276	7.349
1164	Fruits en conserves	515	718	509	586	424	306
1165	Fruits séchés et confits, noix	398	419	365	604	217	426
1172	Légumes frais	7.145	7.227	6.864	8.111	6.366	7.381
1173	Légumes surgelés	558	628	418	831	399	435
1174	Légumes en conserves	1.317	1.863	1.354	1.390	1.020	1.381
1175	Légumes secs	11	19	11	13	9	0
1178	Pommes de terre	3.562	4.056	4.103	3.763	2.760	3.994
1181	Sucre	615	714	623	572	614	620
1182	Miel, confiture et purée de fruits	1.038	1.204	947	1.229	899	865
1183	Chocolat, crème glacée, confiserie	7.908	8.968	9.396	9.506	5.442	6.016
1191	Condiments et sauces	2.114	2.667	2.282	2.406	1.570	1.949
1192	Plats préparés, soupes, ...	8.284	12.351	9.110	10.632	4.612	5.854
1193	Alimentation pour bébés ou n.d.a.	531	1.320	787	642	28	292
12	BOISSONS	29.702	35.469	31.131	34.321	24.265	20.467
1211	Café	3.078	3.459	3.012	2.932	3.133	3.033
1212	Thé, tisanes, cacao	411	342	492	525	293	328
1221	Boissons non alcoolisées	10.787	13.345	15.193	12.697	5.605	8.737
1231	Spiritueux	2.452	2.315	2.099	2.670	2.767	1.252
1232	Vins et apéritifs (maxim. 23 degrés)	8.092	11.048	5.696	9.907	7.768	3.950
1233	Bière	4.883	4.959	4.640	5.591	4.699	3.167

Code produit	Libellé du produit	Total	Indépendants	Ouvriers	Employés	Pensionnés	Autres non-actifs
13	TABAC	8.924	8.479	13.895	9.397	5.169	9.882
1301	Tabac, cigarettes, cigares	8.924	8.479	13.895	9.397	5.169	9.882
2	ARTICLES D'HABILLEMENT ET CHAUSSURES	69.433	97.123	77.058	94.608	38.260	34.164
21	ARTICLES D'HABILLEMENT	57.720	82.442	62.191	79.060	31.985	28.795
2111	Tissus d'habillement	1.018	687	1.637	920	933	414
2121	Vêtements pour hommes (plus de 15 ans)	13.987	19.783	14.045	20.365	7.055	8.669
2122	Vêtements pour dames (plus de 15 ans)	18.562	23.635	20.888	24.007	11.931	9.722
2123	Vêtements pour garçons (3 - 14 ans)	4.257	8.478	4.732	7.231	306	1.187
2124	Vêtements pour filles (3 - 14 ans)	4.708	8.140	7.184	6.055	1.098	2.236
2125	Vêtements sans spécifications	11.046	15.656	8.810	15.140	8.425	4.362
2128	Vêtements pour bébés (0 - 2 ans)	1.732	3.601	2.582	2.071	344	978
2131	Accessoires vestimentaires	1.313	1.400	1.481	2.023	641	669
2132	Tissus, laines et articles de mercerie	736	829	599	776	821	412
2141	Façon et réparations du 21	262	168	134	266	400	147
2142	Frais de location du 21	99	66	98	206	31	0
22	CHAUSSURES	11.713	14.680	14.867	15.549	6.275	5.369
2211	Chaussures (y.c. bottes) pour hommes	3.493	4.362	4.220	4.671	1.987	1.611
2212	Chaussures (y.c. bottes) pour dames	4.478	4.684	4.851	5.697	3.425	2.479
2213	Chaussures (y.c. bottes) pour garçons	1.586	2.812	2.092	2.644	48	519
2214	Chaussures (y.c. bottes) pour filles	1.198	1.433	2.590	1.386	172	414
2215	Chaussures (y.c. bottes) sans spécifications	316	679	290	445	103	239
2218	Chaussures pour bébés (0 - 2 ans)	174	447	432	92	4	58
2221	Réparations du 22	379	247	292	478	462	19
2222	Accessoires du 22	88	16	101	135	74	31
3	HABITATION PRINCIPALE OU SECONDAIRE	265.382	294.055	255.571	289.870	245.193	234.749
31	LOYERS BRUTS	213.273	236.610	202.679	233.956	197.583	189.827
3111	Loyers réels de logements et de terrains	32.796	39.147	30.924	37.265	26.759	37.513
3112	Loyers imputés aux propriétaires	161.920	181.253	153.998	173.226	155.508	133.403
3113	Frais d'entretien courant	14.099	12.612	14.697	19.483	9.279	13.984
3114	Charges locatives	4.458	3.599	3.059	3.981	6.037	4.928
32	CHAUFFAGE, ECLAIRAGE ET EAU	52.109	57.445	52.892	55.914	47.609	44.922
3231	Combustibles liquides	7.158	8.378	6.473	7.209	7.702	4.253
3241	Combustibles solides, autres combustibles	826	573	541	896	1.102	510
3261	Frais de consommation d'eau	3.172	5.641	3.221	3.416	2.244	2.141
3291	Electricité et gaz	40.953	42.853	42.658	44.392	36.561	38.018
4	MEUBLES, APPAREILS MENAGERS	71.555	86.940	60.252	96.960	55.267	45.373
41	MEUBLES ET ACCESSOIRES FIXES	23.958	30.823	18.950	35.751	16.129	12.858
4111	Meubles	17.244	20.318	13.444	27.102	11.029	9.786
4112	Revêtements de sol, tapis	2.283	5.163	1.663	2.641	1.572	1.133
4113	Objets décoratifs, lustrerie	4.133	5.062	3.660	5.686	3.164	1.681
4121	Réparations et accessoires du 41	298	281	183	322	364	258
42	ARTICLES DE MENAGE EN TEXTILE	7.147	8.585	7.237	8.720	5.568	4.902
4211	Articles de ménage en textile	7.003	8.531	7.140	8.483	5.419	4.902
4221	Réparations du 42	144	55	97	237	149	0

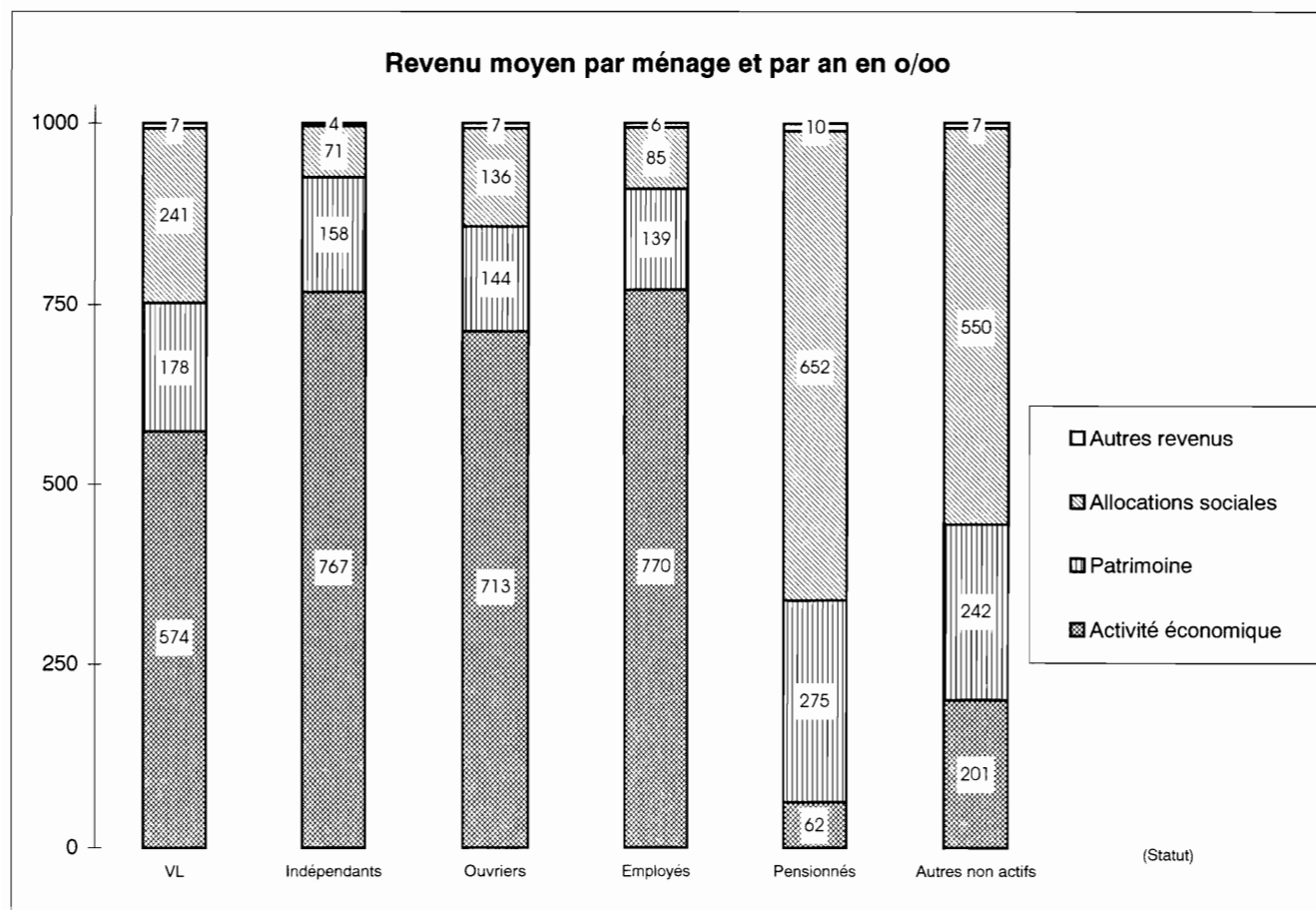
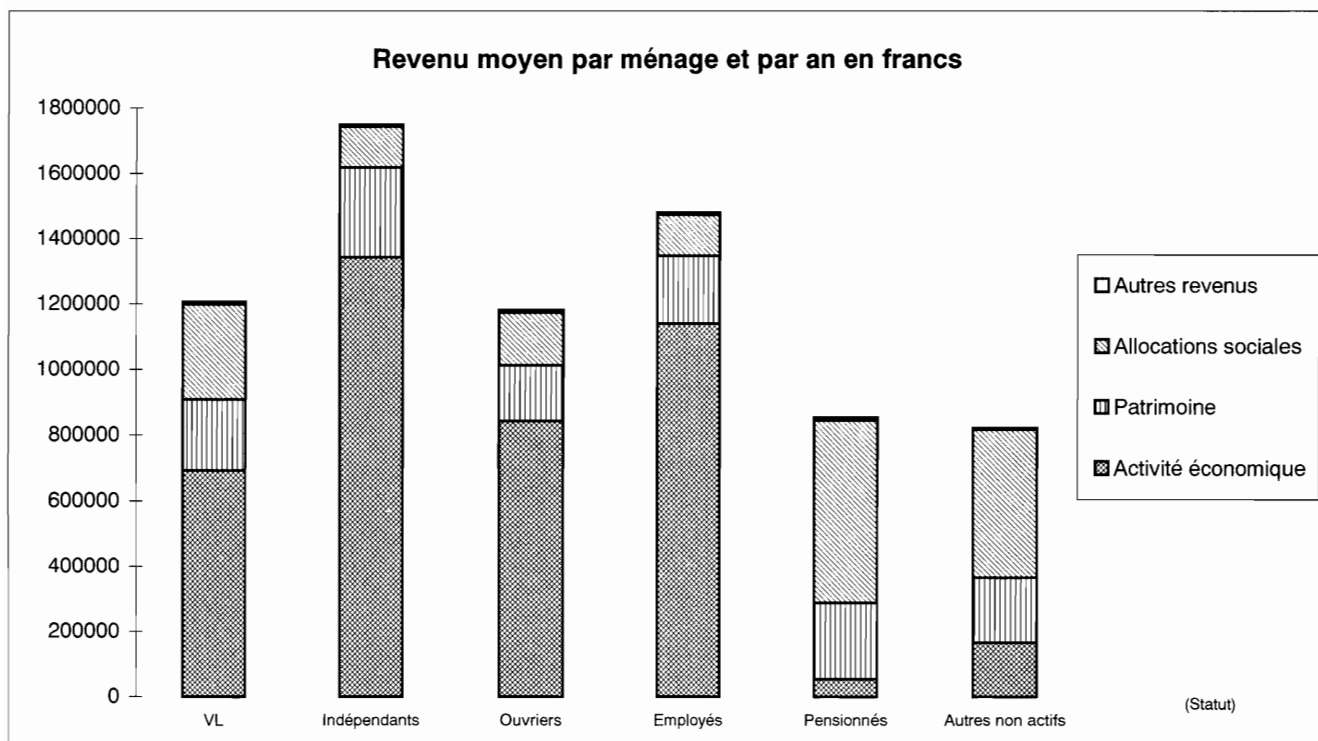
Code produit	Libellé du produit	Total	Indépendants	Ouvriers	Employés	Pensionnés	Autres non-actifs
43	GROS APPAREILS MENAGERS	13.185	14.045	11.896	16.443	11.348	10.010
4311	Appareils de chauffage, cuisinières	2.551	2.872	1.971	3.535	2.301	559
4312	Chauffe-eau et appareils électro-ménagers	8.468	9.036	8.248	10.268	6.732	8.576
4321	Réparations et pièces de rechange du 43	2.166	2.136	1.677	2.640	2.315	875
44	VAISSELLE ET USTENSILES MENAGERS	3.399	2.680	3.614	5.268	2.083	1.873
4411	Verrerie, vaisselle et couverts	1.375	922	1.550	1.937	984	943
4412	Ustensiles de ménage durables	1.941	1.741	2.016	3.164	1.031	930
4421	Réparations du 44	83	17	48	168	69	0
45	OUTILLAGE POUR LA MAISON ET LE JARDIN	4.584	5.665	4.437	6.948	2.412	3.072
4511	Gros outillage	1.542	2.737	1.258	2.128	867	1.035
4521	Petit outillage et accessoires divers	3.042	2.928	3.179	4.820	1.545	2.037
46	ENTRETIEN DE L'HABITATION	19.281	25.142	14.118	23.830	17.727	12.659
4611	Produits de nettoyage et d'entretien	7.476	8.822	8.089	8.610	5.684	6.792
4619	Autres articles ménagers non durables	3.439	4.086	3.395	4.578	2.378	2.461
4621	Services domestiques	4.919	8.802	858	6.155	5.876	924
4631	Blanchissage et teinturerie	1.312	859	871	1.551	1.603	1.004
4639	Autres services pour l'habitation	2.136	2.573	905	2.936	2.186	1.478
5	DEPENSES DE SANTE	43.470	39.272	40.595	46.588	45.437	36.014
51	PRODUITS PHARMACEUTIQUES	11.475	10.669	10.889	10.894	12.693	11.451
5101	Médicaments	11.152	10.261	10.495	10.501	12.500	11.184
5102	Autres produits pharmaceutiques, relatifs à la santé	323	409	394	393	193	267
52	APPAREILS THERAPEUTIQUES	3.798	2.809	2.634	4.861	4.055	3.183
5201	Appareils et matériel thérapeutiques	3.643	2.677	2.373	4.738	3.945	2.973
5202	Location et réparations du 52	154	132	261	123	110	209
53	SECTEUR MEDICAL ET PARA-MEDICAL	23.162	21.571	23.715	25.463	21.975	19.382
5301	Honoraires des médecins	18.077	16.464	18.460	20.530	16.323	17.099
5302	Contrôles et analyses, honoraires para-médicaux	5.085	5.107	5.256	4.933	5.652	2.283
54	HOPITAUX ET ASSIMILES	5.034	4.222	3.357	5.369	6.715	1.998
5401	Services des hôpitaux	5.034	4.222	3.357	5.369	6.715	1.998
6	TRANSPORTS ET COMMUNICATIONS	132.137	177.544	133.551	192.146	68.400	87.985
61	ACHAT DE VEHICULE	49.554	77.305	48.453	77.822	18.100	30.581
6101	Achat de voitures	46.856	72.846	44.240	74.403	17.473	28.985
6102	Achat de véhicules à deux roues	2.699	4.458	4.213	3.419	626	1.596
62	DEPENSES D'UTILISATION DE VEHICULES	59.751	72.154	63.574	85.571	33.342	37.534
6211	Pièces détachées et accessoires	3.740	5.507	4.478	5.046	1.615	2.758
6221	Carburant	28.667	37.040	30.169	40.234	16.040	18.416
6222	Lubrifiant et antigel	235	336	214	417	66	120
6231	Entretien et réparations (pièces incluses)	14.742	16.164	15.693	21.287	8.727	8.799
6241	Location de garages ou de véhicules	2.217	1.169	1.867	4.214	1.183	1.147
6242	Autres frais et taxes de roulage	10.151	11.937	11.152	14.373	5.711	6.295

Code produit	Libellé du produit	Total	Indépendants	Ouvriers	Employés	Pensionnés	Autres non-actifs
63	SERVICES DE TRANSPORT	6.939	7.682	6.580	10.213	4.085	5.947
6301	Transport par chemin de fer (SNCB)	2.776	2.188	1.966	4.606	1.599	3.969
6302	Transport par autobus vicinaux	1.065	999	1.487	1.230	653	1.082
6303	Transport urbain (tram, bus, métro)	502	215	398	700	524	322
6304	Autres services de transport	2.102	3.661	2.207	2.798	1.185	338
6305	Frais divers	275	170	330	516	89	92
6309	Transport par bus s.s.	218	449	192	364	35	144
64	POSTES ET TELECOMMUNICATIONS	15.893	20.404	14.944	18.540	12.874	13.922
6401	Services des postes	930	956	960	1.170	755	545
6402	Téléphone (appareils)	423	657	275	662	168	679
6403	Téléphone (communications)	14.539	18.790	13.709	16.707	11.951	12.699
7	CULTURE, LOISIRS ET ENSEIGNEMENT	82.397	92.117	92.248	110.168	50.428	63.879
71	APPAREILS ET ACCESSOIRES	34.571	39.194	38.575	47.051	20.104	27.736
7111	Appareils électro-acoustiques	1.921	2.722	2.213	2.856	680	1.420
7112	Télévisions et magnétoscopes	3.215	2.628	3.244	3.393	2.938	4.757
7113	Accessoires du 711.1 et 711.2	200	82	202	228	149	543
7114	Réparations et locations du 711.1 et 711.2	597	462	520	604	743	327
7121	Appareils photographiques et optiques	877	1.082	888	1.528	348	97
7131	Matériel de traitement de l'information	3.938	6.496	3.232	7.134	974	1.781
7141	Instruments de musique	296	0	469	624	42	0
7142	Autres biens importants de loisir	693	833	459	1.391	269	99
7143	Réparations et locations du 714.1 et 2	211	77	270	426	58	28
7151	Jouets, articles de sport et de camping	5.899	7.512	6.599	8.492	2.844	3.987
7152	Réparations et locations du 715.1	422	784	706	393	189	143
7161	Films photo, CD, cassettes vidéo, ...	4.078	4.736	5.074	5.490	1.922	3.875
7162	Location de CD, cassettes vidéo, ...	200	504	247	249	57	0
7171	Fleurs et plantes	6.274	7.619	6.473	8.140	4.289	4.512
7172	Animaux d'agrément	3.776	2.220	5.662	4.252	2.541	4.280
7173	Agriculture et élevage comme hobby	1.226	821	1.468	995	1.457	1.041
7174	Location, entretien du 717	747	615	850	857	605	845
72	SERVICES CULTURELS ET SPORTIFS	24.649	24.294	28.971	30.816	17.187	19.699
7201	Redevance radio-TV, TV payante	9.803	8.486	10.286	10.198	9.777	8.812
7202	Droits d'entrée et autres dépenses sportives	2.989	4.997	3.373	4.553	798	1.886
7203	Musées, spectacles et similaires	3.481	4.501	3.895	5.342	1.442	1.873
7204	Jeux, paris, permis de chasse ou de pêche	4.809	3.542	6.841	4.598	4.155	4.565
7205	Autres services de loisirs	1.608	1.420	1.756	2.771	661	788
7206	Argent de poche	1.959	1.347	2.820	3.353	353	1.775
73	PRESSE, LIBRAIRIE ET PAPETERIE	14.797	17.333	13.787	18.317	11.881	11.940
7301	Journaux et périodiques	7.397	7.701	7.041	7.805	7.499	5.606
7302	Livres	3.793	4.331	3.091	5.333	2.538	4.351
7303	Articles de papeterie et de dessin	2.608	4.181	2.712	3.630	1.240	1.597
7304	Autres (cartes, calendriers, ...)	999	1.120	944	1.549	604	386
74	ENSEIGNEMENT	8.380	11.296	10.915	13.985	1.255	4.504
7401	Frais scolaires	6.759	8.721	8.387	11.688	1.021	3.769
7402	Internats, repas à la cantine, ...	1.621	2.574	2.529	2.296	234	735

Code produit	Libellé du produit	Total	Indépendants	Ouvriers	Employés	Pensionnés	Autres non-actifs
8	AUTRES BIENS ET SERVICES	191.095	250.706	173.482	251.330	141.836	110.607
81	SOINS CORPORELS	20.667	25.097	20.595	24.131	17.342	13.564
8111	Services de salons de coiffure	8.652	9.329	7.295	7.833	10.716	5.336
8112	Autres services d'esthétique corporelle	1.345	1.306	839	1.647	1.343	1.716
8121	Produits pour soins corporels	7.094	8.703	7.721	9.824	4.146	4.247
8122	Articles non électriques	3.023	4.352	4.167	4.266	811	2.189
8123	Appareils électriques	553	1.407	573	560	326	76
82	ARTICLES PERSONNELS n.d.a.	4.989	4.709	5.516	7.216	3.067	3.019
8211	Bijouterie et horlogerie	2.815	2.398	2.831	4.044	2.055	1.590
8221	Maroquinerie et autres effets personnels	2.174	2.310	2.685	3.173	1.012	1.429
83	DEPENSES DANS LE SECTEUR HORECA	55.077	67.098	53.253	71.255	42.453	27.692
8311	Restaurants et cafés	50.173	61.143	48.023	64.508	39.144	26.343
8321	Hôtels et services analogues de logement	4.904	5.955	5.231	6.746	3.309	1.349
84	VOYAGES TOURISTIQUES	33.893	40.933	24.619	49.930	25.307	20.754
8401	Voyages "tout compris" en Belgique	8.894	9.347	7.853	11.796	7.376	5.662
8402	Dépenses de vacances à l'Etranger	24.999	31.586	16.766	38.135	17.931	15.091
85	SERVICES FINANCIERS, ASSURANCES	48.280	85.293	42.799	59.861	31.477	31.330
8511	Services bancaires (y compris C.C.P.)	1.841	2.306	1.523	3.276	810	578
8521	Assurance vie	9.717	23.310	7.861	14.500	2.395	6.345
8522	Assurance liée au logement	8.021	10.369	6.902	8.498	7.795	6.480
8523	Assurance liée à la santé	5.210	13.194	2.834	4.465	5.026	3.325
8524	Assurance liée au transport	18.845	22.066	20.646	24.881	12.545	10.635
8525	Autres assurances	4.645	14.048	3.033	4.241	2.905	3.967
86	AUTRES SERVICES n.d.a.	18.573	21.197	18.149	27.795	11.042	10.225
8601	Autres services n.d.a.	12.397	15.256	13.567	18.907	5.909	5.698
8602	Droits de succession, amendes, taxes	6.176	5.940	4.582	8.888	5.133	4.527
87	CONSOMMATION NON PRECISEE	9.617	6.380	8.551	11.141	11.148	4.024
8701	Consommation non précisée	9.617	6.380	8.551	11.141	11.148	4.024

Revenu moyen par ménage et par an selon le statut professionnel de la personne de référence.

Région flamande



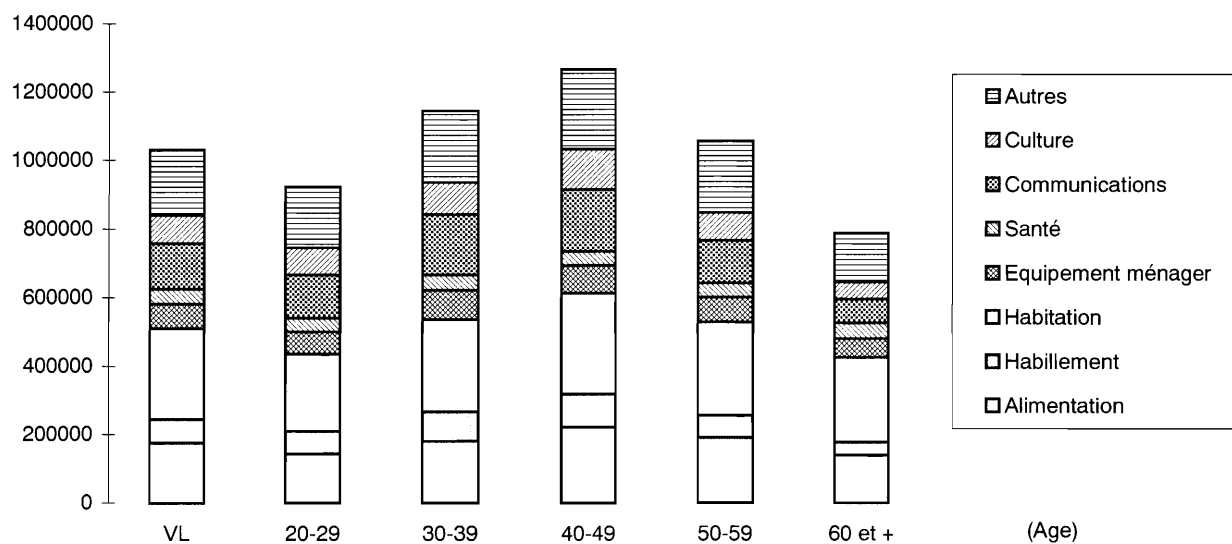
T072 Revenu moyen par statut professionnel du chef de ménage (en francs)
Région flamande

Code revenu	Libellé du revenu	Revenu moyen par statut professionnel					
		Région flamande	Indépen- dants	Ouvriers	Employés	Pensionné s	Autres non actifs
	REVENUS DISPONIBLES	1.199.344	1.749.512	1.168.331	1.490.610	830.797	821.665
1	PROVENANT DE L'ACTIVITE ECONOMIQUE	692.168	1.341.408	842.235	1.139.915	53.180	165.379
11	Provenant de l'activité principale	667.729	1.298.916	827.686	1.107.616	35.061	144.782
111	Revenus résultant d'une activité salariée	456.711	182.563	666.492	964.973	13.206	107.246
112	Pécule de vacances	34.523	9.750	92.594	42.504	2.514	8.534
113	Autres rémunérations du travail	36.465	17.038	53.397	74.761	2.874	4.977
114	Revenus cédés au ménage par un membre salarié	10.967	5.395	10.181	10.445	13.849	11.409
115	Revenus provenant d'une activité indépendante	129.064	1.084.170	5.021	14.934	2.618	12.616
12	Avantages en nature	4.063	18.026	368	6.637	0	0
121	accordés par l'employeur	1.977	428	368	6.278	0	0
122	provenant de l'activité indépendante	2.086	17.598	0	360	0	0
13	Provenant d'activités accessoires	20.377	24.465	14.181	25.661	18.119	20.597
131	Autoconsommation	2.281	1.422	1.991	2.013	2.714	3.878
132	Autres revenus de l'activité accessoire	18.096	23.043	12.190	23.648	15.406	16.719
2	PROVENANT DU PATRIMOINE	214.823	275.975	169.583	206.175	234.433	198.553
21	Revenus nets de biens immobiliers	180.981	241.470	153.811	183.949	178.496	162.792
211	Revenus bruts en espèces	30.135	71.553	8.632	21.492	36.091	38.714
212	Revenus fictifs du logement occupé par le propriétaire	161.217	180.655	153.790	173.022	153.840	133.403
213	à déduire: précompte immobilier	-8.445	-5.959	-8.610	-6.242	-11.163	-8.893
214	à déduire charges relatives aux biens loués	-1.926	-4.779	0	-4.323	-272	-432
22	Revenus nets de biens mobiliers	33.842	34.505	15.772	22.226	55.937	35.761
3	PROVENANT D'ALLOCATIONS SOCIALES	290.615	124.724	160.753	125.246	556.469	451.969
31	Pensions	169.895	15.382	6.170	19.954	486.460	92.086
32	Allocations de chômage	45.364	11.681	62.549	15.890	45.523	186.926
33	Indemnités pour incapacité de travail	15.706	13.706	13.531	9.790	5.397	107.715
34	Allocations familiales et primes	42.084	59.255	62.516	64.203	2.471	40.104
35	Versements par la mutuelle	12.400	12.285	11.630	11.446	14.499	8.988
36	Autres allocations sociales	5.166	12.415	4.356	3.963	2.119	16.148
4	AUTRES REVENUS TRANSFERES	8.345	6.639	8.697	8.766	8.847	5.670
41	Transferts entre familles	-4.595	-4.359	-4.291	-7.437	-348	-14.395
411	Rentes alimentaires et autres rentes reçues	4.155	4.124	3.383	7.559	1.586	3.884
412	à déduire: rentes alimentaires versées	-8.751	-8.483	-7.675	-14.996	-1.934	-18.279
42	Indemnités reçues des assurances	8.794	6.672	8.223	11.663	7.291	8.703
421	Assurances vie: capitaux et rentes reçus	2.098	0	180	2.154	4.356	553
422	Autres assurances: indemnités reçues	6.697	6.672	8.043	9.509	2.935	8.150
43	Autres revenus transférés	4.146	4.327	4.765	4.540	1.903	11.362
431	Autres recettes	4.441	4.433	5.020	4.663	2.510	11.362
432	à déduire: recettes trop perçues et argent perdu	-296	-106	-254	-124	-607	0
5	CHARGES RELATIVES AUX REVENUS	-6.606	767	-12.936	10.509	-22.132	94
51	Ajustements d'impôts	-6.606	767	-12.936	10.509	-22.132	94

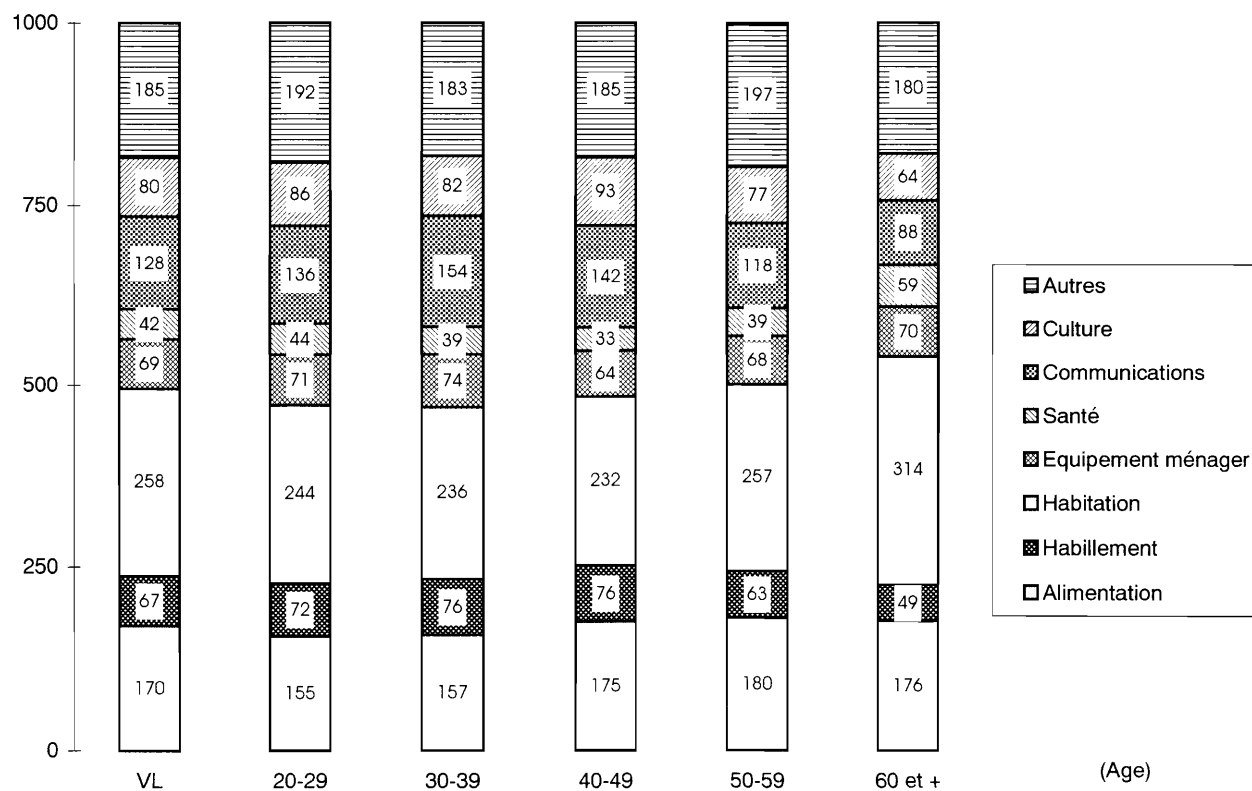
**TABLEAU 08 STRUCTURE DU BUDGET SELON LA CLASSE D'ÂGE
DE LA PERSONNE DE REFERENCE**
Consommation moyenne par ménage et par an selon la classe d'âge.

Région flamande

Consommation moyenne par ménage et par an en francs



Consommation moyenne par ménage et par an en o/oo



T082 Consommation des ménages selon la classe d'âge de la personne de référence (en francs)**Région flamande.**

Code produit	Libellé du produit	Consommation moyenne par ménage et par an					
		Total	20 à 29 ans	30 à 39 ans	40 à 49 ans	50 à 59 ans	60 ans et +
0	CONSOMMATION TOTALE	1.030.547	921.674	1.144.175	1.265.881	1.055.247	786.123
1	ALIMENTATION, BOISSONS ET TABAC	175.079	142.723	179.399	221.660	190.080	138.400
11	PRODUITS ALIMENTAIRES	136.452	108.414	138.698	173.445	146.322	109.794
1111	Riz et flocons de riz	376	238	407	377	744	197
1112	Farines et semoules	384	111	423	372	526	350
1113	Pâtes alimentaires	774	1.016	851	1.118	713	448
1114	Pains et petits pains	11.823	9.025	12.689	15.754	12.226	8.774
1115	Couques, pâtisseries, biscuits	10.288	8.822	10.622	13.939	9.205	8.311
1116	Céréales, fécule, couscous, ...	1.229	1.482	1.823	1.911	724	474
1121	Viande fraîche et surgelée	20.723	13.792	18.587	25.305	25.950	18.091
1125	Charcuterie et abats	17.268	12.661	17.944	21.834	19.288	13.512
1126	Viandes préparées, jus de viande	1.381	1.100	1.728	1.848	1.306	874
1132	Poissons, crustacés frais	5.231	2.758	3.689	6.513	6.101	5.654
1133	Poissons, crustacés surgelés	1.439	820	1.259	1.525	2.354	1.201
1134	Poissons, crustacés en conserves	778	317	628	755	845	981
1135	Poissons salés, séchés ou fumés	373	262	307	398	385	426
1136	Poissons préparés	1.297	1.288	1.451	1.733	1.292	872
1141	Lait et produits laitiers, sauf fromages	7.047	7.171	8.778	8.571	5.695	5.249
1142	Fromages	8.520	6.377	8.843	11.671	8.452	6.545
1143	Oeufs	991	628	917	1.167	1.184	908
1151	Beurre	1.178	526	927	1.101	1.497	1.414
1152	Margarine	1.614	925	1.370	1.901	1.821	1.653
1153	Graisses alimentaires	169	67	121	237	212	161
1154	Huiles	632	463	603	758	653	594
1162	Fruits frais et surgelés	8.940	6.340	8.574	10.437	9.721	8.353
1164	Fruits en conserves	515	316	443	769	455	468
1165	Fruits séchés et confits, noix	398	443	467	536	398	237
1172	Légumes frais	7.145	5.171	6.147	8.867	8.724	6.365
1173	Légumes surgelés	558	674	644	635	555	413
1174	Légumes en conserves	1.317	1.026	1.307	1.671	1.609	992
1175	Légumes secs	11	0	6	19	23	7
1178	Pommes de terre	3.562	2.881	3.340	4.538	4.447	2.755
1181	Sucre	615	389	477	706	778	628
1182	Miel, confiture et purée de fruits	1.038	828	980	1.311	929	994
1183	Chocolat, crème glacée, confiserie	7.908	6.654	8.892	10.444	7.868	5.633
1191	Condiments et sauces	2.114	1.767	2.244	2.768	2.265	1.549
1192	Plats préparés, soupes, ...	8.284	10.213	9.841	11.719	7.337	4.681
1193	Alimentation pour bébés ou n.d.a.	531	1.862	1.370	236	42	28
12	BOISSONS	29.702	23.398	31.059	36.431	31.411	24.410
1211	Café	3.078	1.102	2.562	3.407	4.214	3.121
1212	Thé, tisanes, cacao	411	253	504	489	436	304
1221	Boissons non alcoolisées	10.787	12.525	13.348	14.810	10.941	5.463
1231	Spiritueux	2.452	1.420	1.870	2.354	2.794	3.038
1232	Vins et apéritifs (maxim. 23 degrés)	8.092	5.531	8.284	9.236	7.882	7.798
1233	Bière	4.883	2.568	4.491	6.135	5.145	4.686

Code produit	Libellé du produit	Total	20 à 29 ans	30 à 39 ans	40 à 49 ans	50 à 59 ans	60 ans et +
13	TABAC	8.924	10.911	9.642	11.784	12.347	4.197
1301	Tabac, cigarettes, cigares	8.924	10.911	9.642	11.784	12.347	4.197
2	ARTICLES D'HABILLEMENT ET CHAUSSURES	69.433	66.674	86.924	96.516	66.452	38.566
21	ARTICLES D'HABILLEMENT	57.720	53.642	70.892	81.236	56.101	32.398
2111	Tissus d'habillement	1.018	683	705	1.524	1.148	917
2121	Vêtements pour hommes (plus de 15 ans)	13.987	13.540	14.652	21.227	16.675	7.110
2122	Vêtements pour dames (plus de 15 ans)	18.562	18.699	19.318	26.073	20.235	11.801
2123	Vêtements pour garçons (3 - 14 ans)	4.257	2.043	9.605	5.638	2.552	377
2124	Vêtements pour filles (3 - 14 ans)	4.708	2.754	8.227	7.991	2.278	1.243
2125	Vêtements sans spécifications	11.046	5.916	12.505	14.937	10.189	8.693
2128	Vêtements pour bébés (0 - 2 ans)	1.732	7.476	3.492	638	641	402
2131	Accessoires vestimentaires	1.313	1.456	1.512	2.054	1.011	752
2132	Tissus, laines et articles de mercerie	736	965	589	672	1.075	679
2141	Façon et réparations du 21	262	74	169	286	203	392
2142	Frais de location du 21	99	38	118	196	93	32
22	CHAUSSURES	11.713	13.032	16.032	15.279	10.352	6.169
2211	Chaussures (y.c. bottes) pour hommes	3.493	4.369	3.798	4.842	3.762	1.976
2212	Chaussures (y.c. bottes) pour dames	4.478	4.898	4.683	5.581	4.747	3.313
2213	Chaussures (y.c. bottes) pour garçons	1.586	1.084	3.788	2.085	701	40
2214	Chaussures (y.c. bottes) pour filles	1.198	593	2.466	1.967	409	177
2215	Chaussures (y.c. bottes) sans spécifications	316	626	597	331	137	105
2218	Chaussures pour bébés (0 - 2 ans)	174	1.183	319	62	0	4
2221	Réparations du 22	379	210	280	283	572	466
2222	Accessoires du 22	88	70	101	128	24	87
3	HABITATION PRINCIPALE OU SECONDAIRE	265.382	225.199	270.079	294.010	271.622	247.185
31	LOYERS BRUTS	213.273	183.693	217.788	234.546	217.011	199.332
3111	Loyers réels de logements et de terrains	32.796	70.329	38.151	27.548	27.979	26.481
3112	Loyers imputés aux propriétaires	161.920	95.038	157.125	189.139	169.835	157.200
3113	Frais d'entretien courant	14.099	15.748	19.519	14.317	13.892	9.397
3114	Charges locatives	4.458	2.578	2.992	3.543	5.306	6.254
32	CHAUFFAGE, ECLAIRAGE ET EAU	52.109	41.505	52.291	59.464	54.610	47.853
3231	Combustibles liquides	7.158	4.991	5.790	7.590	8.470	7.757
3241	Combustibles solides, autres combustibles	826	691	816	453	764	1.159
3261	Frais de consommation d'eau	3.172	2.009	4.259	3.555	3.188	2.286
3291	Electricité et gaz	40.953	33.814	41.426	47.866	42.189	36.650
4	MEUBLES, APPAREILS MENAGERS	71.555	65.180	84.601	81.493	72.155	55.313
41	MEUBLES ET ACCESSOIRES FIXES	23.958	24.088	31.551	27.109	25.158	15.096
4111	Meubles	17.244	17.921	24.100	19.453	16.676	10.393
4112	Revêtements de sol, tapis	2.283	2.133	2.512	1.933	4.772	1.139
4113	Objets décoratifs, lustrerie	4.133	3.728	4.819	5.420	3.515	3.080
4121	Réparations et accessoires du 41	298	307	120	303	194	484
42	ARTICLES DE MENAGE EN TEXTILE	7.147	7.843	8.785	7.944	5.777	5.821
4211	Articles de ménage en textile	7.003	7.779	8.650	7.743	5.765	5.627
4221	Réparations du 42	144	65	135	201	12	194

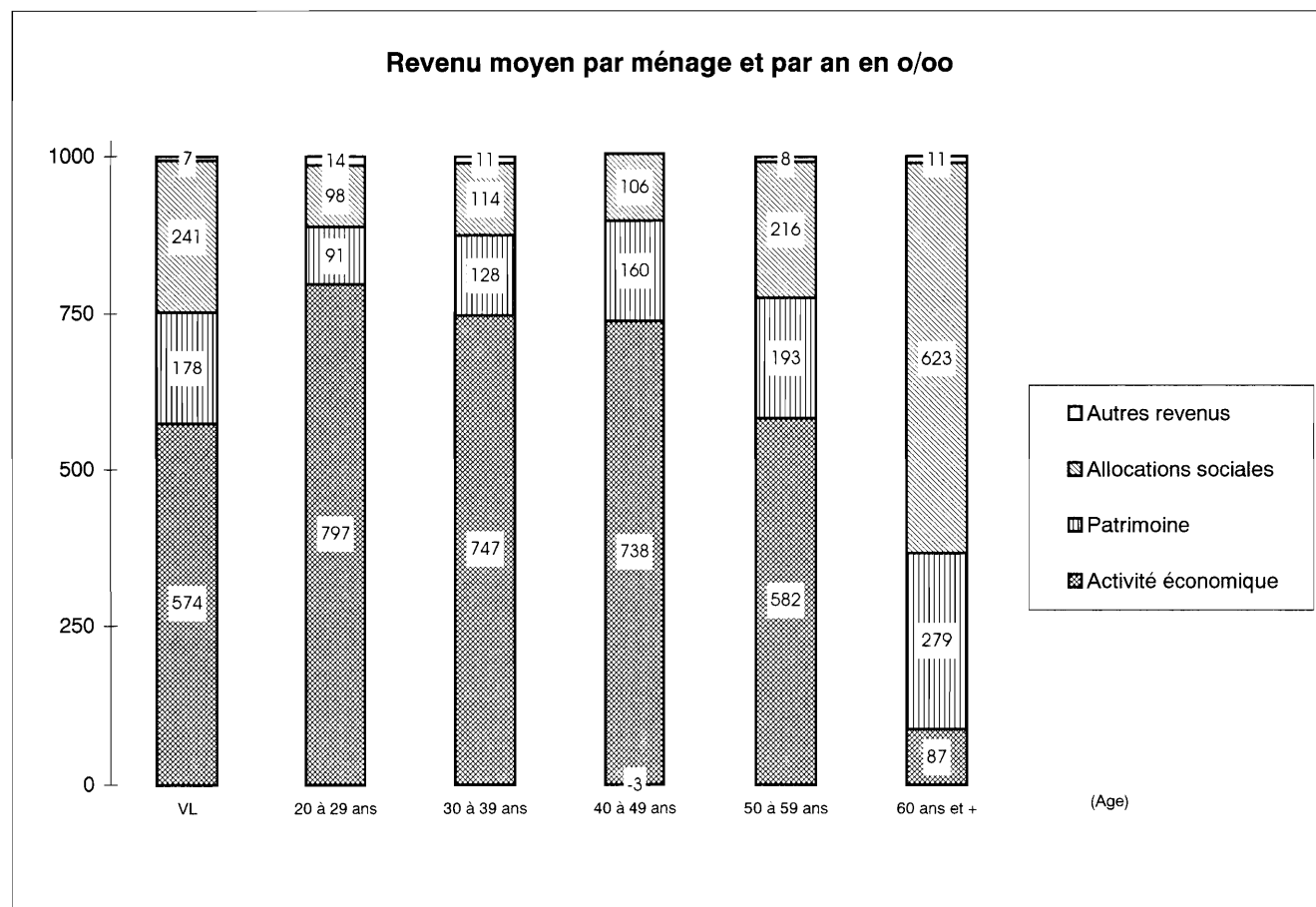
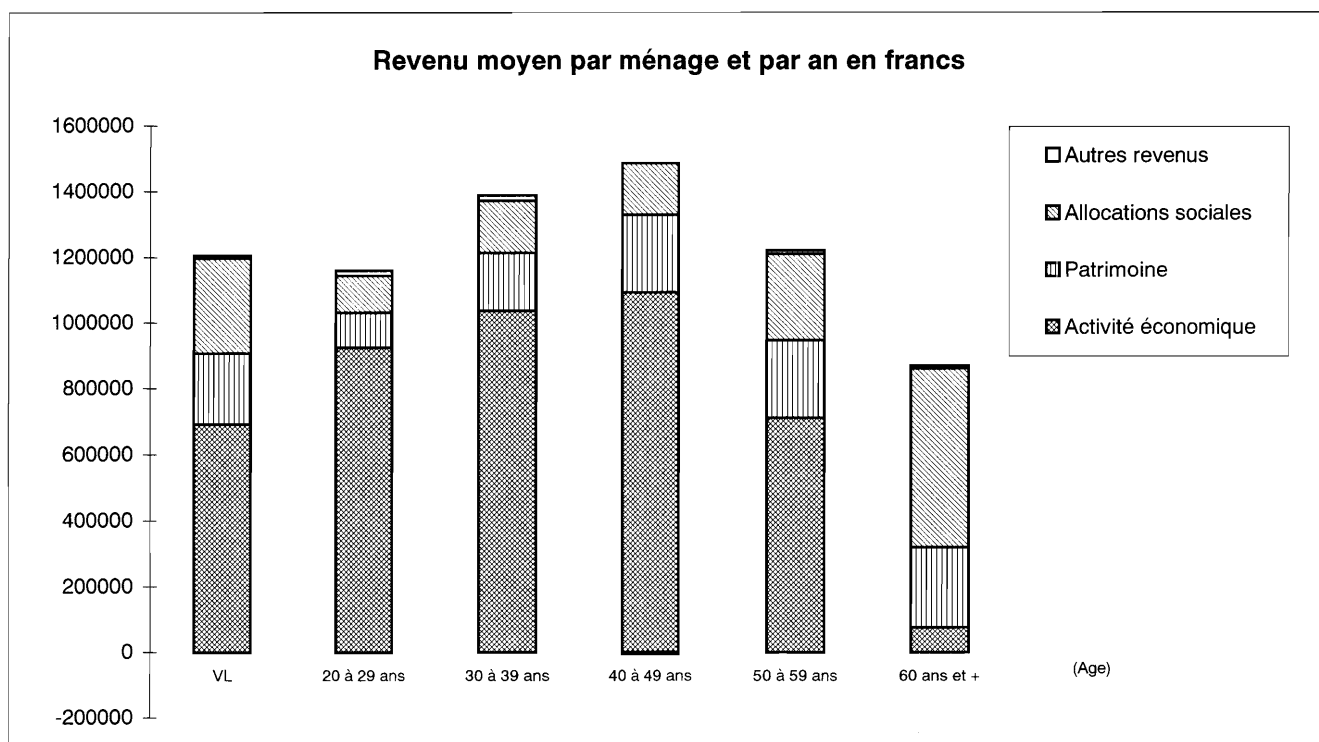
Code produit	Libellé du produit	Total	20 à 29 ans	30 à 39 ans	40 à 49 ans	50 à 59 ans	60 ans et +
43	GROS APPAREILS MENAGERS	13.185	8.509	13.090	16.430	14.315	11.430
4311	Appareils de chauffage, cuisinières	2.551	910	2.507	3.915	1.740	2.386
4312	Chauffe-eau et appareils électro-ménagers	8.468	5.879	8.878	10.193	9.911	6.773
4321	Réparations et pièces de rechange du 43	2.166	1.721	1.704	2.323	2.663	2.271
44	VAISSELLE ET USTENSILES MENAGERS	3.399	4.540	3.956	3.539	4.366	2.129
4411	Verrerie, vaisselle et couverts	1.375	1.592	1.639	1.484	1.354	1.052
4412	Ustensiles de ménage durables	1.941	2.925	2.274	1.990	2.837	982
4421	Réparations du 44	83	24	44	65	175	95
45	OUTILLAGE POUR LA MAISON ET LE JARDIN	4.584	7.289	6.070	5.314	4.397	2.395
4511	Gros outillage	1.542	2.055	1.902	1.573	2.323	734
4521	Petit outillage et accessoires divers	3.042	5.233	4.168	3.741	2.073	1.661
46	ENTRETIEN DE L'HABITATION	19.281	12.910	21.150	21.155	18.144	18.442
4611	Produits de nettoyage et d'entretien	7.476	4.674	8.023	9.653	8.267	5.725
4619	Autres articles ménagers non durables	3.439	3.787	3.854	4.679	3.168	2.294
4621	Services domestiques	4.919	2.607	5.791	3.719	3.195	6.441
4631	Blanchissage et teinturerie	1.312	618	1.066	1.299	1.450	1.599
4639	Autres services pour l'habitation	2.136	1.224	2.416	1.804	2.063	2.382
5	DEPENSES DE SANTE	43.470	40.140	44.254	41.105	41.566	46.207
51	PRODUITS PHARMACEUTIQUES	11.475	10.486	10.235	10.417	12.959	12.684
5101	Médicaments	11.152	9.967	9.830	10.061	12.650	12.484
5102	Autres produits pharmaceutiques, relatifs à la santé	323	519	405	356	309	200
52	APPAREILS THERAPEUTIQUES	3.798	1.453	2.639	4.224	5.173	4.241
5201	Appareils et matériel thérapeutiques	3.643	1.410	2.435	3.985	5.052	4.144
5202	Location et réparations du 52	154	43	204	239	121	96
53	SECTEUR MEDICAL ET PARA-MEDICAL	23.162	20.864	26.136	23.358	20.760	22.375
5301	Honoraires des médecins	18.077	17.190	20.567	18.939	16.553	16.457
5302	Contrôles et analyses, honoraires para-médicaux	5.085	3.674	5.569	4.419	4.207	5.919
54	HOPITAUX ET ASSIMILES	5.034	7.336	5.244	3.107	2.673	6.907
5401	Services des hôpitaux	5.034	7.336	5.244	3.107	2.673	6.907
6	TRANSPORTS ET COMMUNICATIONS	132.137	125.515	176.311	179.537	124.012	69.212
61	ACHAT DE VEHICULE	49.554	39.110	75.604	78.688	32.845	18.982
6101	Achat de voitures	46.856	35.009	71.764	74.971	29.623	18.473
6102	Achat de véhicules à deux roues	2.699	4.100	3.840	3.717	3.222	509
62	DEPENSES D'UTILISATION DE VEHICULES	59.751	63.475	76.543	71.800	67.441	33.304
6211	Pièces détachées et accessoires	3.740	5.034	6.117	3.794	3.939	1.438
6221	Carburant	28.667	32.544	36.145	34.621	31.994	16.039
6222	Lubrifiant et antigel	235	636	242	341	246	61
6231	Entretien et réparations (pièces incluses)	14.742	12.225	17.603	18.152	18.270	8.859
6241	Location de garages ou de véhicules	2.217	2.199	3.764	2.401	1.864	1.042
6242	Autres frais et taxes de roulage	10.151	10.836	12.673	12.490	11.128	5.866

Code produit	Libellé du produit	Total	20 à 29 ans	30 à 39 ans	40 à 49 ans	50 à 59 ans	60 ans et +
63	SERVICES DE TRANSPORT	6.939	5.900	7.708	11.031	5.931	4.172
6301	Transport par chemin de fer (SNCB)	2.776	2.318	3.462	4.469	1.461	1.795
6302	Transport par autobus vicinaux	1.065	391	966	1.841	1.264	643
6303	Transport urbain (tram, bus, métro)	502	127	530	588	357	574
6304	Autres services de transport	2.102	2.827	2.198	3.120	2.423	989
6305	Frais divers	275	231	381	477	223	84
6309	Transport par bus s.s.	218	5	170	537	203	86
64	POSTES ET TELECOMMUNICATIONS	15.893	17.030	16.457	18.017	17.795	12.753
6401	Services des postes	930	1.148	855	1.194	994	724
6402	Téléphone (appareils)	423	536	506	572	490	195
6403	Téléphone (communications)	14.539	15.346	15.096	16.251	16.310	11.834
7	CULTURE, LOISIRS ET ENSEIGNEMENT	82.397	79.195	93.616	117.605	81.175	49.987
71	APPAREILS ET ACCESSOIRES	34.571	38.882	43.082	44.617	33.511	20.333
7111	Appareils électro-acoustiques	1.921	1.968	2.438	2.453	2.718	729
7112	Télévisions et magnétoscopes	3.215	3.978	1.909	3.569	4.673	3.105
7113	Accessoires du 711.1 et 711.2	200	433	128	150	380	153
7114	Réparations et locations du 711.1 et 711.2	597	499	439	655	433	785
7121	Appareils photographiques et optiques	877	827	1.370	1.314	416	419
7131	Matériel de traitement de l'information	3.938	6.688	6.062	5.475	3.081	1.000
7141	Instruments de musique	296	99	411	786	16	43
7142	Autres biens importants de loisir	693	0	755	1.624	414	276
7143	Réparations et locations du 714.1 et 2	211	300	208	449	147	59
7151	Jouets, articles de sport et de camping	5.899	7.255	10.134	6.498	3.369	3.087
7152	Réparations et locations du 715.1	422	130	893	480	318	124
7161	Films photo, CD, cassettes vidéo, ...	4.078	7.608	5.388	5.599	2.910	1.780
7162	Location de CD, cassettes vidéo, ...	200	356	312	248	195	47
7171	Fleurs et plantes	6.274	5.512	6.764	8.214	7.388	4.128
7172	Animaux d'agrément	3.776	2.219	4.074	4.873	4.651	2.671
7173	Agriculture et élevage comme hobby	1.226	206	891	1.509	1.105	1.574
7174	Location, entretien du 717	747	803	906	720	1.297	354
72	SERVICES CULTURELS ET SPORTIFS	24.649	22.950	26.307	33.489	25.786	16.905
7201	Redevance radio-TV, TV payante	9.803	8.422	8.856	10.639	10.836	9.750
7202	Droits d'entrée et autres dépenses sportives	2.989	3.854	5.120	4.727	1.291	734
7203	Musées, spectacles et similaires	3.481	3.860	4.610	5.491	2.696	1.478
7204	Jeux, paris, permis de chasse ou de pêche	4.809	4.946	4.403	4.764	7.144	3.969
7205	Autres services de loisirs	1.608	1.839	2.757	2.201	752	656
7206	Argent de poche	1.959	30	561	5.667	3.067	318
73	PRESSE, LIBRAIRIE ET PAPETERIE	14.797	12.751	15.441	19.016	14.767	11.774
7301	Journaux et périodiques	7.397	5.284	6.348	8.450	8.152	7.570
7302	Livres	3.793	2.988	4.925	5.150	3.223	2.400
7303	Articles de papeterie et de dessin	2.608	3.254	2.941	4.151	2.292	1.273
7304	Autres (cartes, calendriers, ...)	999	1.224	1.226	1.266	1.100	531
74	ENSEIGNEMENT	8.380	4.612	8.787	20.483	7.111	975
7401	Frais scolaires	6.759	4.016	6.439	16.808	6.045	877
7402	Internats, repas à la cantine, ...	1.621	596	2.347	3.675	1.065	97

Code produit	Libellé du produit	Total	20 à 29 ans	30 à 39 ans	40 à 49 ans	50 à 59 ans	60 ans et +
8	AUTRES BIENS ET SERVICES	191.095	177.049	208.989	233.954	208.185	141.253
81	SOINS CORPORELS	20.667	19.734	21.882	23.952	23.186	16.336
8111	Services de salons de coiffure	8.652	4.534	6.164	8.450	11.478	10.257
8112	Autres services d'esthétique corporelle	1.345	905	1.320	1.268	2.229	1.074
8121	Produits pour soins corporels	7.094	7.204	8.303	10.017	7.442	3.875
8122	Articles non électriques	3.023	6.463	5.625	3.217	1.562	803
8123	Appareils électriques	553	628	471	1.000	475	327
82	ARTICLES PERSONNELS n.d.a.	4.989	5.025	5.316	6.885	5.410	3.175
8211	Bijouterie et horlogerie	2.815	2.879	2.518	3.664	3.284	2.204
8221	Maroquinerie et autres effets personnels	2.174	2.146	2.799	3.221	2.126	972
83	DEPENSES DANS LE SECTEUR HORECA	55.077	54.796	62.052	63.875	60.546	40.686
8311	Restaurants et cafés	50.173	50.603	56.728	57.827	54.495	37.339
8321	Hôtels et services analogues de logement	4.904	4.193	5.323	6.049	6.051	3.347
84	VOYAGES TOURISTIQUES	33.893	20.588	34.866	47.578	35.526	25.560
8401	Voyages "tout compris" en Belgique	8.894	5.669	8.360	12.611	7.909	7.892
8402	Dépenses de vacances à l'Etranger	24.999	14.919	26.506	34.967	27.617	17.669
85	SERVICES FINANCIERS, ASSURANCES	48.280	45.194	51.508	58.125	62.926	32.148
8511	Services bancaires (y compris C.C.P.)	1.841	1.852	2.277	3.358	1.216	737
8521	Assurance vie	9.717	9.659	11.114	12.853	16.639	2.956
8522	Assurance liée au logement	8.021	5.222	7.342	8.774	9.826	7.739
8523	Assurance liée à la santé	5.210	3.598	4.869	4.944	6.815	5.221
8524	Assurance liée au transport	18.845	21.615	21.304	23.066	20.211	12.635
8525	Autres assurances	4.645	3.248	4.602	5.130	8.219	2.860
86	AUTRES SERVICES n.d.a.	18.573	24.405	26.169	22.416	11.814	11.948
8601	Autres services n.d.a.	12.397	20.117	20.254	14.126	6.276	6.324
8602	Droits de succession, amendes, taxes	6.176	4.288	5.915	8.291	5.538	5.624
87	CONSOMMATION NON PRECISEE	9.617	7.306	7.197	11.122	8.777	11.399
8701	Consommation non précisée	9.617	7.306	7.197	11.122	8.777	11.399

Revenu moyen par ménage et par an selon la classe d'âge de la personne de référence.

Région flamande



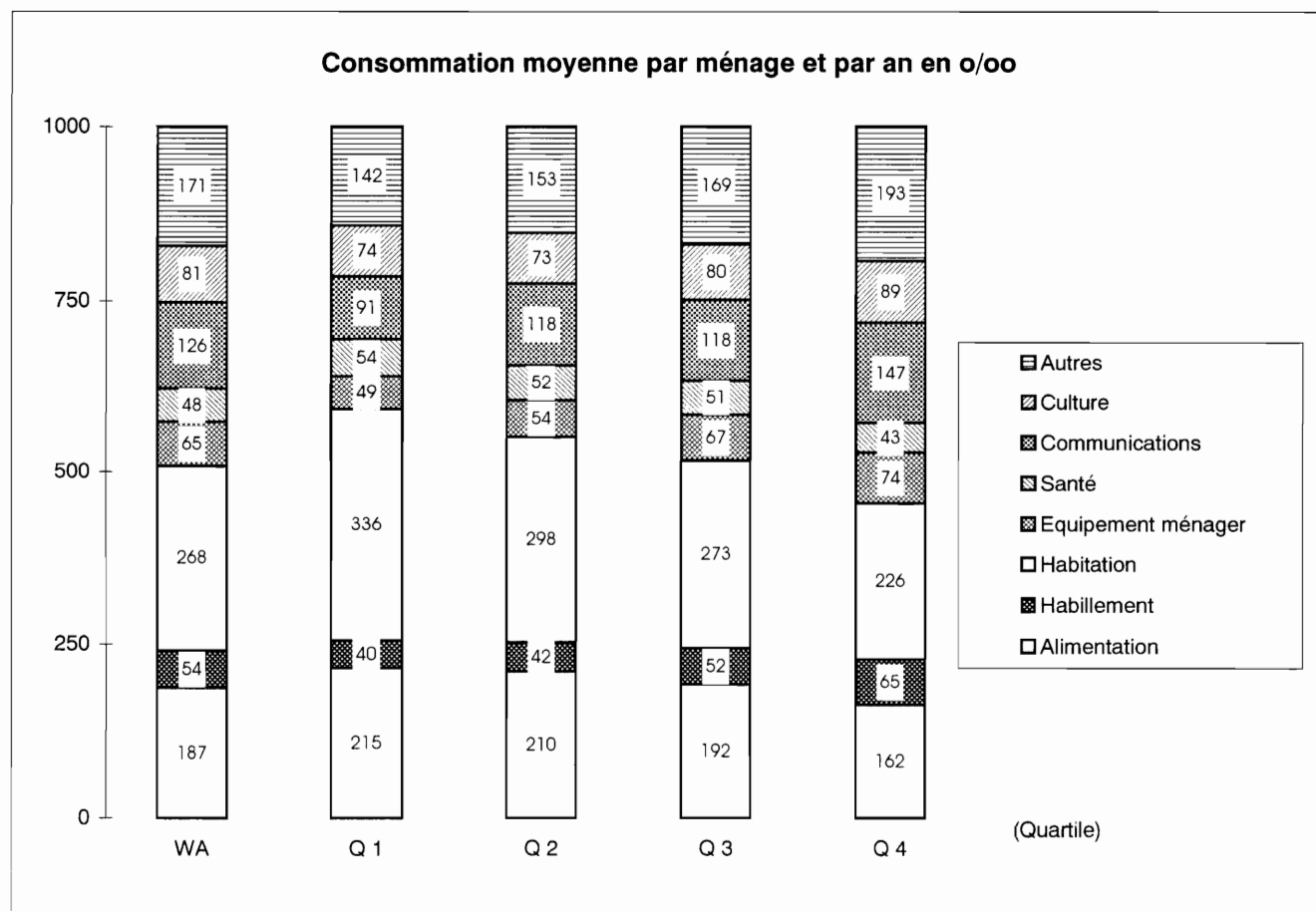
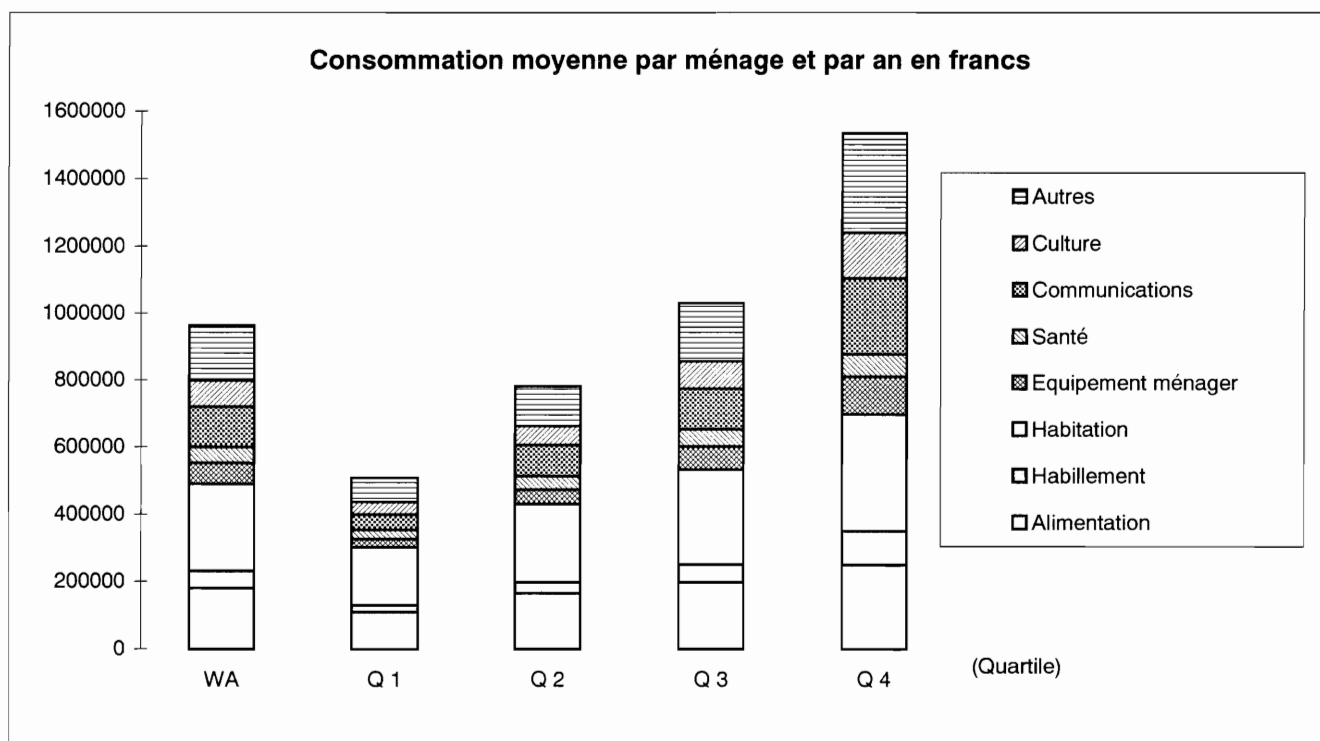
T082 Revenu moyen par classe d'âge du chef de ménage (en francs)
Région flamande

Code revenu	Libellé du revenu	Revenu moyen par classe d'âge					
		Région flamande	20 à 29 ans	30 à 39 ans	40 à 49 ans	50 à 59 ans	60 ans et +
	REVENUS DISPONIBLES	1.199.344	1.158.270	1.391.644	1.485.814	1.210.416	848.539
1	PROVENANT DE L'ACTIVITE ECONOMIQUE	692.168	924.736	1.036.855	1.092.881	711.484	75.983
11	Provenant de l'activité principale	667.729	910.176	1.012.105	1.060.700	679.140	59.037
111	Revenus résultant d'une activité salariée	456.711	637.258	707.674	770.255	390.450	30.330
112	Pécule de vacances	34.523	56.530	51.710	56.755	28.889	3.232
113	Autres rémunérations du travail	36.465	53.995	58.654	61.562	24.330	3.408
114	Revenus cédés au ménage par un membre salarié	10.967	4.140	7.526	13.036	23.652	7.392
115	Revenus provenant d'une activité indépendante	129.064	158.253	186.540	159.092	211.818	14.675
12	Avantages en nature	4.063	2.121	8.908	4.394	4.681	105
121	accordés par l'employeur	1.977	1.669	6.427	857	590	0
122	provenant de l'activité indépendante	2.086	452	2.481	3.537	4.091	105
13	Provenant d'activités accessoires	20.377	12.439	15.842	27.788	27.663	16.840
131	Autoconsommation	2.281	358	1.082	2.703	4.131	2.431
132	Autres revenus de l'activité accessoire	18.096	12.081	14.761	25.085	23.531	14.409
2	PROVENANT DU PATRIMOINE	214.823	105.866	177.290	236.549	235.437	242.782
21	Revenus nets de biens immobiliers	180.981	93.499	161.379	206.759	207.739	184.105
211	Revenus bruts en espèces	30.135	1.711	12.590	25.323	61.552	37.964
212	Revenus fictifs du logement occupé par le propriétaire	161.217	94.506	157.125	188.678	167.774	156.407
213	à déduire: précompte immobilier	-8.445	-2.718	-6.154	-7.080	-13.412	-9.997
214	à déduire charges relatives aux biens loués	-1.926	0	-2.182	-163	-8.174	-269
22	Revenus nets de biens mobiliers	33.842	12.367	15.910	29.790	27.698	58.677
3	PROVENANT D'ALLOCATIONS SOCIALES	290.615	113.773	158.594	156.499	264.444	541.644
31	Pensions	169.895	0	12.073	17.343	81.317	483.989
32	Allocations de chômage	45.364	64.266	43.392	27.322	90.607	32.964
33	Indemnités pour incapacité de travail	15.706	2.908	13.869	11.918	50.742	5.143
34	Allocations familiales et primes	42.084	30.971	70.051	83.305	24.556	2.012
35	Versements par la mutuelle	12.400	9.440	12.827	11.217	9.041	15.221
36	Autres allocations sociales	5.166	6.187	6.382	5.394	8.182	2.314
4	AUTRES REVENUS TRANSFERES	8.345	15.921	15.670	-4.946	10.214	9.337
41	Transferts entre familles	-4.595	318	-1.973	-18.853	820	-388
411	Rentes alimentaires et autres rentes reçues	4.155	502	6.668	7.183	2.985	1.409
412	à déduire: rentes alimentaires versées	-8.751	-184	-8.641	-26.035	-2.166	-1.797
42	Indemnités reçues des assurances	8.794	10.639	11.386	10.458	2.863	8.127
421	Assurances vie: capitaux et rentes reçus	2.098	0	988	1.947	17	4.582
422	Autres assurances: indemnités reçues	6.697	10.639	10.399	8.512	2.846	3.546
43	Autres revenus transférés	4.146	4.964	6.256	3.448	6.532	1.597
431	Autres recettes	4.441	4.988	6.343	3.525	7.027	2.172
432	à déduire: recettes trop perçues et argent perdu	-296	-24	-87	-78	-496	-575
5	CHARGES RELATIVES AUX REVENUS	-6.606	-2.026	3.236	4.831	-11.163	-21.206
51	Ajustements d'impôts	-6.606	-2.026	3.236	4.831	-11.163	-21.206

Région wallonne

TABLEAU 03 STRUCTURE DU BUDGET PAR QUARTILE DE REVENUS

Consommation moyenne par ménage et par an selon les quartiles de revenus.
Région wallonne



T033 Consommation des ménages par quartile de revenus (en francs)
Région wallonne.

Code produit	Libellé du produit	Consommation moyenne par ménage et par an				
		Total	Quartile 1	Quartile 2	Quartile 3	Quartile 4
0	CONSOMMATION TOTALE	963.573	508.235	781.038	1.030.425	1.534.595
1	ALIMENTATION, BOISSONS ET TABAC	179.980	109.390	164.085	197.479	248.965
11	PRODUITS ALIMENTAIRES	135.767	78.185	122.038	149.802	193.044
1111	Riz et flocons de riz	380	287	271	336	627
1112	Farines et semoules	295	170	251	317	443
1113	Pâtes alimentaires	1.183	579	1.039	1.592	1.521
1114	Pains et petits pains	9.056	5.725	8.628	10.469	11.402
1115	Couques, pâtisseries, biscuits	9.053	4.993	8.049	9.607	13.565
1116	Céréales, fécule, couscous, ...	1.440	579	1.154	1.342	2.684
1121	Viande fraîche et surgelée	23.271	14.354	20.797	25.990	31.942
1125	Charcuterie et abats	17.271	9.296	15.633	20.056	24.101
1126	Viandes préparées, jus de viande	795	468	687	911	1.115
1132	Poissons, crustacés frais	4.574	2.433	4.008	4.847	7.009
1133	Poissons, crustacés surgelés	1.099	780	1.070	1.118	1.426
1134	Poissons, crustacés en conserves	1.107	918	988	1.308	1.214
1135	Poissons salés, séchés ou fumés	593	251	460	647	1.014
1136	Poissons préparés	581	294	531	701	796
1141	Lait et produits laitiers, sauf fromages	7.804	4.610	6.878	8.172	11.558
1142	Fromages	9.948	5.075	8.547	10.959	15.212
1143	Oeufs	1.294	922	1.204	1.330	1.720
1151	Beurre	2.329	1.666	2.497	2.485	2.668
1152	Margarine	1.469	1.046	1.402	1.822	1.606
1153	Graisses alimentaires	229	152	215	263	284
1154	Huiles	957	783	984	834	1.226
1162	Fruits frais et surgelés	8.019	4.322	7.430	8.304	12.018
1164	Fruits en conserves	424	217	375	388	716
1165	Fruits séchés et confits, noix	503	182	435	565	830
1172	Légumes frais	6.994	4.029	6.531	8.111	9.304
1173	Légumes surgelés	564	339	462	499	956
1174	Légumes en conserves	1.594	976	1.433	1.911	2.058
1175	Légumes secs	40	24	48	38	48
1178	Pommes de terre	3.889	2.531	3.739	4.421	4.867
1181	Sucre	798	581	849	834	927
1182	Miel, confiture et purée de fruits	1.046	714	963	1.088	1.420
1183	Chocolat, crème glacée, confiserie	7.804	3.805	6.489	8.783	12.140
1191	Condiments et sauces	1.866	1.133	1.548	2.022	2.759
1192	Plats préparés, soupes, ...	7.205	3.898	6.177	7.332	11.413
1193	Alimentation pour bébés ou n.d.a.	293	54	265	402	452
12	BOISSONS	32.559	19.721	29.264	35.503	45.746
1211	Café	3.496	2.488	3.653	4.051	3.794
1212	Thé, tisanes, cacao	506	290	529	379	825
1221	Boissons non alcoolisées	10.559	5.552	9.591	11.731	15.364
1231	Spiritueux	2.353	1.577	2.375	2.762	2.698
1232	Vins et apéritifs (maxim. 23 degrés)	11.138	6.283	9.114	11.581	17.573
1233	Bière	4.506	3.531	4.002	5.000	5.493

Code produit	Libellé du produit	Total	Quartile 1	Quartile 2	Quartile 3	Quartile 4
13	TABAC	11.654	11.484	12.783	12.174	10.175
1301	Tabac, cigarettes, cigares	11.654	11.484	12.783	12.174	10.175
2	ARTICLES D'HABILLEMENT ET CHAUSSURES	51.613	20.212	32.859	53.110	100.273
21	ARTICLES D'HABILLEMENT	41.030	14.788	26.230	41.596	81.505
2111	Tissus d'habillement	508	219	431	559	821
2121	Vêtements pour hommes (plus de 15 ans)	9.662	3.599	5.901	11.276	17.874
2122	Vêtements pour dames (plus de 15 ans)	13.186	5.001	9.154	12.793	25.798
2123	Vêtements pour garçons (3 - 14 ans)	2.963	1.030	1.606	2.737	6.478
2124	Vêtements pour filles (3 - 14 ans)	4.076	1.260	2.763	4.063	8.219
2125	Vêtements sans spécifications	7.430	2.609	4.447	7.168	15.494
2128	Vêtements pour bébés (0 - 2 ans)	1.370	376	623	1.546	2.933
2131	Accessoires vestimentaires	1.032	225	710	730	2.466
2132	Tissus, laines et articles de mercerie	596	375	510	608	894
2141	Façon et réparations du 21	144	24	71	108	371
2142	Frais de location du 21	63	71	15	8	158
22	CHAUSSURES	10.583	5.424	6.629	11.514	18.767
2211	Chaussures (y.c. bottes) pour hommes	2.725	1.312	1.930	3.219	4.440
2212	Chaussures (y.c. bottes) pour dames	4.321	2.894	2.828	4.219	7.343
2213	Chaussures (y.c. bottes) pour garçons	1.212	245	697	1.480	2.428
2214	Chaussures (y.c. bottes) pour filles	1.421	566	655	1.721	2.743
2215	Chaussures (y.c. bottes) sans spécifications	147	82	35	228	242
2218	Chaussures pour bébés (0 - 2 ans)	192	26	245	115	380
2221	Réparations du 22	441	277	132	394	959
2222	Accessoires du 22	124	23	106	135	233
3	HABITATION PRINCIPALE OU SECONDAIRE	257.944	170.853	232.764	281.145	347.016
31	LOYERS BRUTS	202.354	133.956	180.393	220.881	274.185
3111	Loyers réels de logements et de terrains	38.903	64.405	46.994	22.980	21.233
3112	Loyers imputés aux propriétaires	146.418	63.596	122.094	176.474	223.507
3113	Frais d'entretien courant	14.564	4.454	8.848	18.997	25.956
3114	Charges locatives	2.469	1.501	2.458	2.429	3.490
32	CHAUFFAGE, ECLAIRAGE ET EAU	55.591	36.897	52.371	60.264	72.831
3231	Combustibles liquides	10.019	6.465	10.144	10.976	12.492
3241	Combustibles solides, autres combustibles	1.326	1.350	1.428	1.549	975
3261	Frais de consommation d'eau	5.347	3.153	4.378	5.826	8.031
3291	Electricité et gaz	38.899	25.928	36.421	41.913	51.333
4	MEUBLES, APPAREILS MENAGERS	62.272	24.876	42.082	68.567	113.563
41	MEUBLES ET ACCESSOIRES FIXES	19.316	4.779	9.404	21.938	41.143
4111	Meubles	15.785	3.584	7.612	18.436	33.508
4112	Revêtements de sol, tapis	1.166	507	510	1.410	2.239
4113	Objets décoratifs, lustrerie	2.275	647	1.209	2.062	5.181
4121	Réparations et accessoires du 41	90	42	73	31	216
42	ARTICLES DE MENAGE EN TEXTILE	4.795	1.739	3.780	4.952	8.708
4211	Articles de ménage en textile	4.546	1.739	3.437	4.768	8.242
4221	Réparations du 42	248	0	344	184	467

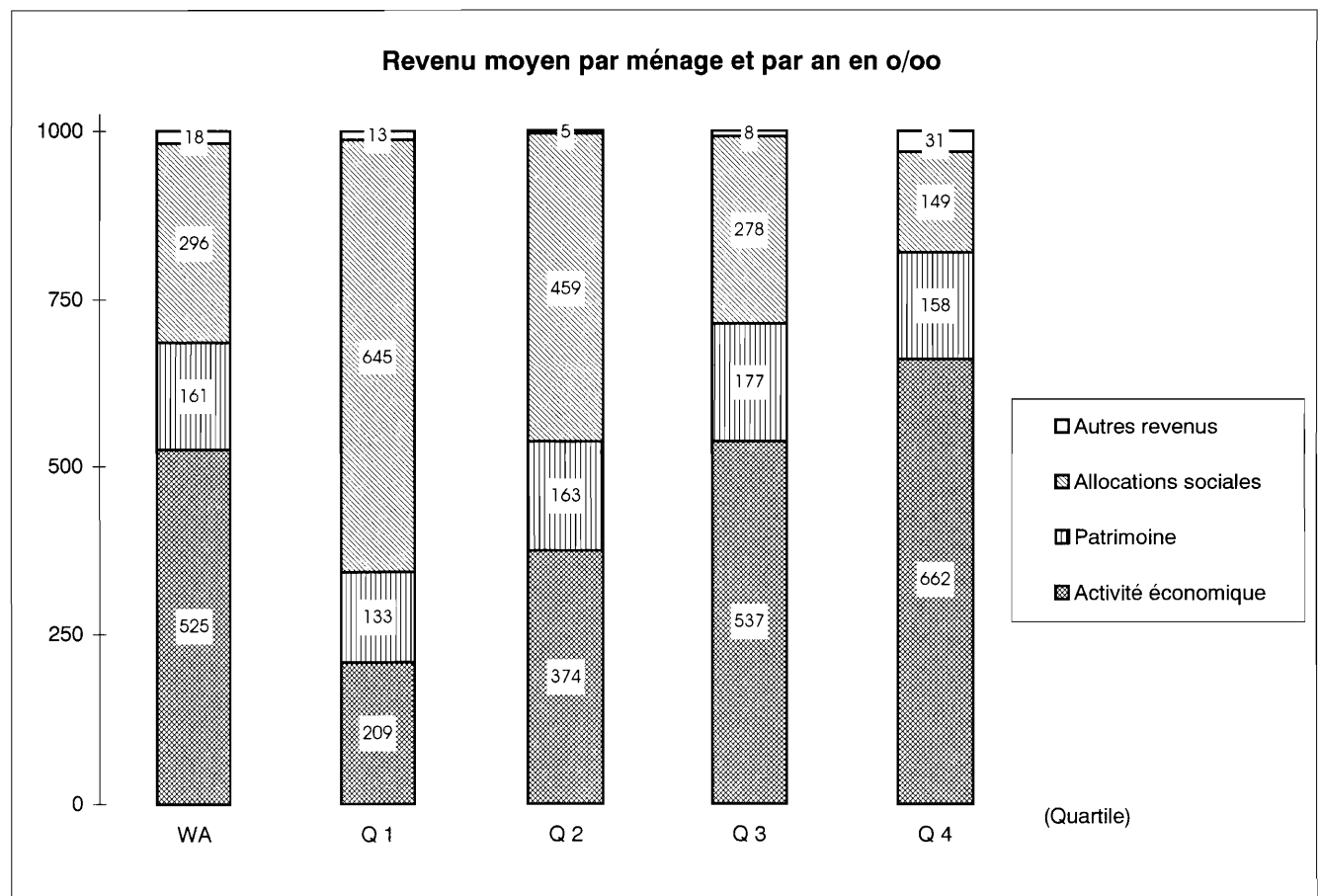
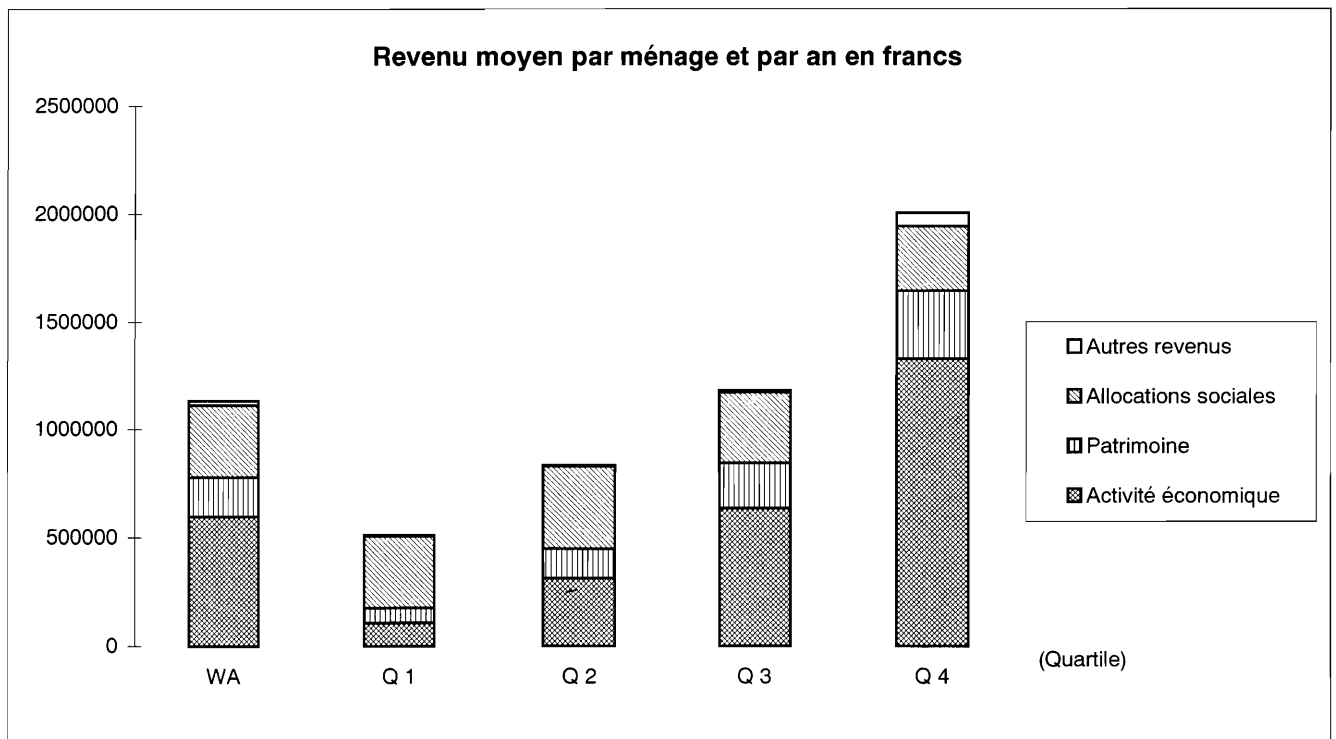
Code produit	Libellé du produit	Total	Quartile 1	Quartile 2	Quartile 3	Quartile 4
43	GROS APPAREILS MENAGERS	11.489	5.402	8.248	13.060	19.247
4311	Appareils de chauffage, cuisinières	1.921	938	1.621	1.815	3.311
4312	Chauffe-eau et appareils électro-ménagers	7.386	3.910	5.400	8.897	11.336
4321	Réparations et pièces de rechange du 43	2.182	553	1.226	2.348	4.600
44	VAISSELLE ET USTENSILES MENAGERS	3.397	1.099	2.639	4.303	5.546
4411	Verrerie, vaisselle et couverts	1.474	326	1.077	2.129	2.365
4412	Ustensiles de ménage durables	1.906	748	1.562	2.174	3.140
4421	Réparations du 44	17	26	0	0	41
45	OUTILLAGE POUR LA MAISON ET LE JARDIN	4.038	1.375	2.484	5.254	7.040
4511	Gros outillage	1.269	423	822	1.942	1.890
4521	Petit outillage et accessoires divers	2.769	952	1.662	3.312	5.151
46	ENTRETIEN DE L'HABITATION	19.237	10.482	15.526	19.060	31.878
4611	Produits de nettoyage et d'entretien	7.667	4.817	7.446	8.808	9.599
4619	Autres articles ménagers non durables	3.665	2.053	3.048	4.255	5.303
4621	Services domestiques	4.506	1.667	2.688	3.467	10.205
4631	Blanchissage et teinturerie	1.416	1.026	958	1.259	2.423
4639	Autres services pour l'habitation	1.981	920	1.386	1.272	4.347
5	DEPENSES DE SANTE	46.655	27.517	40.693	52.136	66.273
51	PRODUITS PHARMACEUTIQUES	15.119	11.195	14.017	16.785	18.477
5101	Médicaments	14.740	11.063	13.720	16.456	17.720
5102	Autres produits pharmaceutiques, relatifs à la santé	379	133	297	329	757
52	APPAREILS THERAPEUTIQUES	3.695	1.458	3.499	4.043	5.782
5201	Appareils et matériel thérapeutiques	3.491	1.396	3.312	3.975	5.282
5202	Location et réparations du 52	204	61	186	69	500
53	SECTEUR MEDICAL ET PARA-MEDICAL	22.554	13.097	18.454	25.567	33.097
5301	Honoraires des médecins	18.218	10.900	15.722	21.234	25.016
5302	Contrôles et analyses, honoraires para-médicaux	4.336	2.197	2.732	4.332	8.081
54	HOPITAUX ET ASSIMILES	5.287	1.767	4.724	5.741	8.917
5401	Services des hôpitaux	5.287	1.767	4.724	5.741	8.917
6	TRANSPORTS ET COMMUNICATIONS	121.575	46.069	92.397	121.595	226.241
61	ACHAT DE VEHICULE	35.702	3.560	26.036	30.174	83.037
6101	Achat de voitures	34.794	3.130	25.635	28.965	81.447
6102	Achat de véhicules à deux roues	908	430	401	1.209	1.591
62	DEPENSES D'UTILISATION DE VEHICULES	60.781	24.891	45.263	65.249	107.720
6211	Pièces détachées et accessoires	4.469	1.602	3.466	5.711	7.096
6221	Carburant	31.043	13.495	23.650	33.380	53.645
6222	Lubrifiant et antigel	249	157	241	344	254
6231	Entretien et réparations (pièces incluses)	15.142	5.775	10.671	15.330	28.790
6241	Location de garages ou de véhicules	1.846	576	959	1.605	4.243
6242	Autres frais et taxes de roulage	8.033	3.285	6.276	8.878	13.692

Code produit	Libellé du produit	Total	Quartile 1	Quartile 2	Quartile 3	Quartile 4
63	SERVICES DE TRANSPORT	7.743	5.599	5.586	7.565	12.222
6301	Transport par chemin de fer (SNCB)	2.806	1.968	1.076	2.998	5.182
6302	Transport par autobus vicinaux	1.692	1.710	1.663	1.526	1.868
6303	Transport urbain (tram, bus, métro)	261	149	221	328	347
6304	Autres services de transport	2.042	1.433	1.881	1.415	3.438
6305	Frais divers	323	74	190	589	439
6309	Transport par bus s.s.	619	266	555	709	947
64	POSTES ET TELECOMMUNICATIONS	17.350	12.020	15.511	18.606	23.262
6401	Services des postes	743	393	785	847	945
6402	Téléphone (appareils)	470	125	278	270	1.209
6403	Téléphone (communications)	16.137	11.502	14.448	17.490	21.109
7	CULTURE, LOISIRS ET ENSEIGNEMENT	78.365	37.379	57.020	82.270	136.792
71	APPAREILS ET ACCESSOIRES	33.021	15.888	24.024	35.185	56.987
7111	Appareils électro-acoustiques	1.609	761	983	1.947	2.744
7112	Télévisions et magnétoscopes	2.298	1.636	2.238	1.951	3.367
7113	Accessoires du 711.1 et 711.2	165	72	90	239	259
7114	Réparations et locations du 711.1 et 711.2	316	210	322	241	493
7121	Appareils photographiques et optiques	880	189	393	649	2.289
7131	Matériel de traitement de l'information	2.870	676	1.178	2.893	6.734
7141	Instruments de musique	500	120	34	857	990
7142	Autres biens importants de loisir	260	0	84	331	624
7143	Réparations et locations du 714.1 et 2	359	0	74	615	747
7151	Jouets, articles de sport et de camping	6.119	2.023	4.139	7.443	10.872
7152	Réparations et locations du 715.1	523	711	90	143	1.148
7161	Films photo, CD, cassettes vidéo, ...	3.753	2.121	2.495	3.886	6.510
7162	Location de CD, cassettes vidéo, ...	257	91	345	294	296
7171	Fleurs et plantes	5.541	2.168	4.010	5.985	10.001
7172	Animaux d'agrément	5.258	3.910	4.545	5.524	7.053
7173	Agriculture et élevage comme hobby	1.286	696	1.983	816	1.651
7174	Location, entretien du 717	1.027	504	1.023	1.372	1.208
72	SERVICES CULTURELS ET SPORTIFS	23.037	11.757	16.433	25.339	38.617
7201	Redevance radio-TV, TV payante	8.293	6.544	7.569	9.328	9.732
7202	Droits d'entrée et autres dépenses sportives	3.228	1.039	1.167	2.607	8.098
7203	Musées, spectacles et similaires	3.124	995	2.485	2.745	6.272
7204	Jeux, paris, permis de chasse ou de pêche	4.086	2.236	3.080	7.085	3.943
7205	Autres services de loisirs	1.674	626	1.089	2.161	2.819
7206	Argent de poche	2.632	316	1.043	1.414	7.754
73	PRESSE, LIBRAIRIE ET PAPETERIE	15.123	8.190	12.425	16.134	23.742
7301	Journaux et périodiques	7.092	4.511	6.489	7.876	9.493
7302	Livres	4.332	2.140	3.620	4.043	7.526
7303	Articles de papeterie et de dessin	2.938	1.159	1.807	3.491	5.294
7304	Autres (cartes, calendriers, ...)	760	379	508	725	1.429
74	ENSEIGNEMENT	7.185	1.543	4.138	5.612	17.445
7401	Frais scolaires	5.113	1.000	2.078	3.760	13.615
7402	Internats, repas à la cantine, ...	2.071	543	2.060	1.852	3.830

Code produit	Libellé du produit	Total	Quartile 1	Quartile 2	Quartile 3	Quartile 4
8	AUTRES BIENS ET SERVICES	165.168	71.939	119.138	174.123	295.473
81	SOINS CORPORELS	19.084	9.676	15.822	20.189	30.650
8111	Services de salons de coiffure	7.128	4.771	5.731	7.528	10.484
8112	Autres services d'esthétique corporelle	908	702	834	901	1.194
8121	Produits pour soins corporels	7.748	3.239	6.878	7.832	13.043
8122	Articles non électriques	2.947	941	2.043	3.506	5.298
8123	Appareils électriques	353	23	335	423	631
82	ARTICLES PERSONNELS n.d.a.	4.491	1.505	3.013	4.477	8.967
8211	Bijouterie et horlogerie	2.688	945	1.953	2.878	4.974
8221	Maroquinerie et autres effets personnels	1.803	560	1.060	1.599	3.993
83	DEPENSES DANS LE SECTEUR HORECA	39.204	20.758	26.443	41.813	67.803
8311	Restaurants et cafés	35.747	19.857	23.850	38.824	60.457
8321	Hôtels et services analogues de logement	3.458	901	2.594	2.989	7.346
84	VOYAGES TOURISTIQUES	29.757	8.820	18.939	28.403	62.865
8401	Voyages "tout compris" en Belgique	4.009	2.120	3.005	3.038	7.874
8402	Dépenses de vacances à l'Etranger	25.747	6.700	15.933	25.365	54.991
85	SERVICES FINANCIERS, ASSURANCES	50.853	21.151	38.243	55.424	88.594
8511	Services bancaires (y compris C.C.P.)	2.498	858	1.779	3.221	4.133
8521	Assurance vie	9.493	2.283	4.403	9.200	22.085
8522	Assurance liée au logement	8.353	4.309	7.428	9.188	12.488
8523	Assurance liée à la santé	6.025	3.083	4.977	6.208	9.832
8524	Assurance liée au transport	22.016	9.275	17.028	25.209	36.550
8525	Autres assurances	2.469	1.342	2.628	2.399	3.506
86	AUTRES SERVICES n.d.a.	14.695	7.318	9.985	15.358	26.118
8601	Autres services n.d.a.	9.642	4.353	5.025	9.486	19.706
8602	Droits de succession, amendes, taxes	5.052	2.965	4.960	5.872	6.412
87	CONSOMMATION NON PRECISEE	7.084	2.711	6.693	8.458	10.476
8701	Consommation non précisée	7.084	2.711	6.693	8.458	10.476

Revenu moyen par ménage et par an selon les quartiles de revenus.

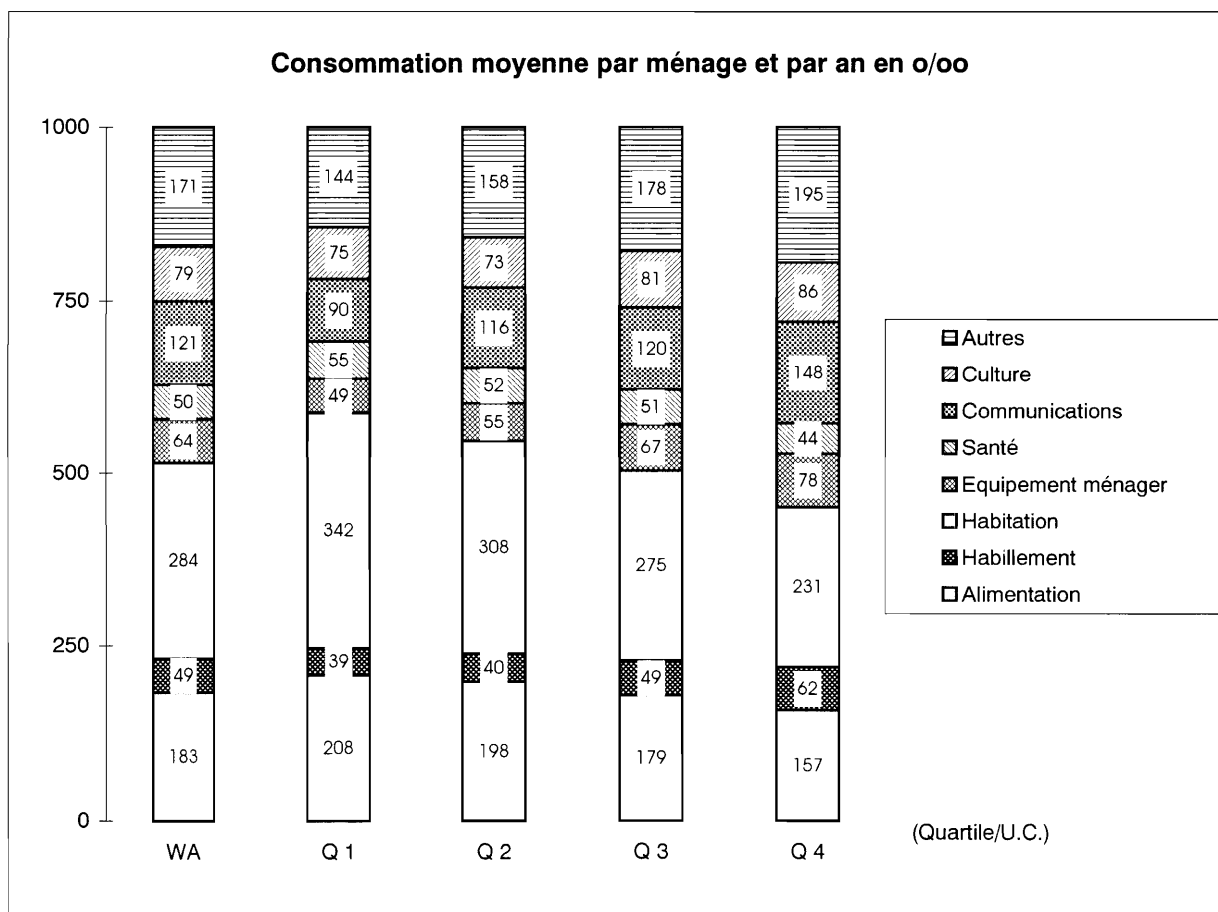
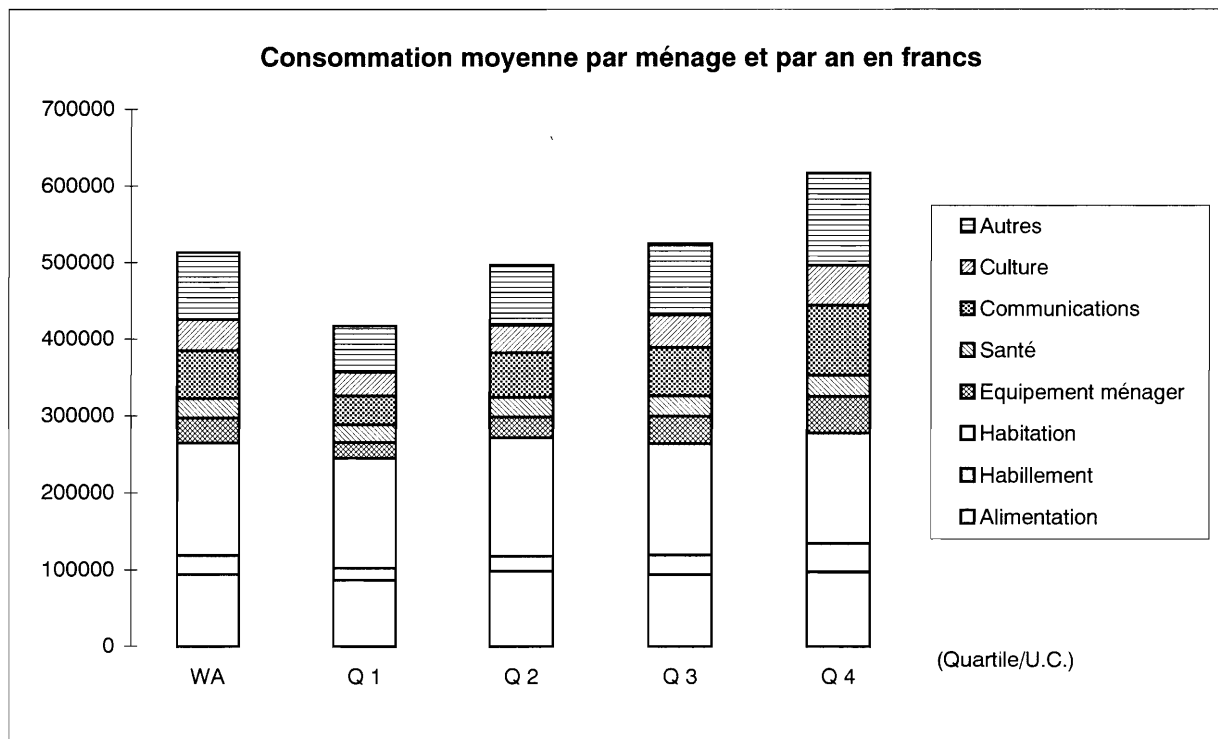
Région wallonne



T033 Montant moyen des revenus par ménage, par an et par quartile de revenus (en francs)
Région wallonne

Code revenu	Libellé du revenu	Revenu moyen par ménage et par an				
		Région wallonne	Quartile 1	Quartile 2	Quartile 3	Quartile 4
	REVENUS DISPONIBLES	1.126.355	500.263	814.212	1.168.427	2.022.517
1	PROVENANT DE L'ACTIVITE ECONOMIQUE	595.000	106.842	311.259	633.994	1.327.904
11	Provenant de l'activité principale	570.190	95.305	294.039	613.344	1.278.073
111	Revenus résultant d'une activité salariée	370.064	70.555	207.098	461.745	740.859
112	Pécule de vacances	26.371	9.146	17.962	38.257	40.116
113	Autres rémunérations du travail	33.814	4.428	14.349	30.674	85.805
114	Revenus cédés au ménage par un membre salarié	17.353	3.917	28.054	18.046	19.394
115	Revenus provenant d'une activité indépendante	122.588	7.258	26.576	64.621	391.898
12	Avantages en nature	2.848	607	1.610	2.144	7.032
121	accordés par l'employeur	2.253	607	1.077	1.915	5.412
122	provenant de l'activité indépendante	596	0	533	229	1.621
13	Provenant d'activités accessoires	21.961	10.930	15.610	18.506	42.799
131	Autoconsommation	2.218	909	2.918	2.981	2.066
132	Autres revenus de l'activité accessoire	19.743	10.021	12.692	15.525	40.733
2	PROVENANT DU PATRIMOINE	182.247	68.219	135.376	209.407	315.987
21	Revenus nets de biens immobiliers	159.856	65.378	125.991	190.649	257.408
211	Revenus bruts en espèces	25.745	7.948	16.256	27.586	51.189
212	Revenus fictifs du logement occupé par le propriétaire	143.278	61.337	119.400	174.666	217.709
213	à déduire: précompte immobilier	-8.406	-3.907	-9.665	-10.751	-9.302
214	à déduire charges relatives aux biens loués	-760	0	0	-853	-2.188
22	Revenus nets de biens mobiliers	22.391	2.842	9.386	18.758	58.579
3	PROVENANT D'ALLOCATIONS SOCIALES	334.757	329.960	381.489	328.533	299.046
31	Pensions	195.584	190.436	258.287	189.251	144.361
32	Allocations de chômage	60.298	82.090	70.171	56.091	32.840
33	Indemnités pour incapacité de travail	16.986	23.455	11.709	19.856	12.924
34	Allocations familiales et primes	46.309	17.130	28.225	50.527	89.352
35	Versements par la mutuelle	10.732	4.958	9.500	10.971	17.499
36	Autres allocations sociales	4.849	11.892	3.596	1.838	2.071
4	AUTRES REVENUS TRANSFERES	20.500	6.700	3.902	9.057	62.342
41	Transferts entre familles	64	3.179	297	-4.279	1.059
411	Rentes alimentaires et autres rentes reçues	7.128	9.763	5.622	6.320	6.806
412	à déduire: rentes alimentaires versées	-7.064	-6.584	-5.324	-10.600	-5.747
42	Indemnités reçues des assurances	18.717	2.449	2.857	9.673	59.890
421	Assurances vie: capitaux et rentes reçus	5.912	752	1.526	5.318	16.053
422	Autres assurances: indemnités reçues	12.805	1.697	1.332	4.355	43.837
43	Autres revenus transférés	1.719	1.071	747	3.663	1.393
431	Autres recettes	2.527	1.607	1.072	3.712	3.716
432	à déduire: recettes trop perçues et argent perdu	-808	-536	-325	-49	-2.323
5	CHARGES RELATIVES AUX REVENUS	-6.149	-11.458	-17.814	-12.563	17.238
51	Ajustements d'impôts	-6.149	-11.458	-17.814	-12.563	17.238

**TABLEAU 05 STRUCTURE DU BUDGET PAR QUARTILE DE REVENUS
ET PAR UNITE DE CONSOMMATION**
**Consommation moyenne par ménage et par an selon les quartiles de revenus
par unité de consommation**
Région wallonne



T053 Consommation des ménages par quartile de revenus par unité de consommation (en francs)
Région wallonne.

Code produit	Libellé du produit	Dépense moyenne par unité de consommation				
		Total	Quartile 1	Quartile 2	Quartile 3	Quartile 4
0	CONSOMMATION TOTALE	513.468	416.661	496.382	524.407	616.421
1	ALIMENTATION, BOISSONS ET TABAC	93.825	86.478	98.224	93.716	96.881
11	PRODUITS ALIMENTAIRES	69.881	61.747	72.942	70.613	74.222
1111	Riz et flocons de riz	198	220	177	156	240
1112	Farines et semoules	149	122	158	149	167
1113	Pâtes alimentaires	574	449	580	722	545
1114	Pains et petits pains	4.631	4.401	5.014	4.731	4.380
1115	Couques, pâtisseries, biscuits	4.678	4.063	4.939	4.581	5.130
1116	Céréales, fécule, couscous, ...	638	409	638	575	928
1121	Viande fraîche et surgelée	11.919	10.918	12.074	12.122	12.564
1125	Charcuterie et abats	8.673	7.312	9.101	9.275	9.005
1126	Viandes préparées, jus de viande	406	391	407	411	414
1132	Poissons, crustacés frais	2.537	2.108	2.662	2.515	2.861
1133	Poissons, crustacés surgelés	581	609	662	524	529
1134	Poissons, crustacés en conserves	626	814	593	646	449
1135	Poissons salés, séchés ou fumés	328	214	327	329	443
1136	Poissons préparés	291	239	322	312	291
1141	Lait et produits laitiers, sauf fromages	3.928	3.649	3.897	3.841	4.324
1142	Fromages	5.078	4.168	5.060	5.173	5.912
1143	Oeufs	670	720	701	615	643
1151	Beurre	1.281	1.336	1.493	1.174	1.122
1152	Margarine	783	820	834	849	628
1153	Graisses alimentaires	115	112	125	120	103
1154	Huiles	531	606	610	381	524
1162	Fruits frais et surgelés	4.337	3.653	4.798	4.083	4.814
1164	Fruits en conserves	220	182	251	180	269
1165	Fruits séchés et confits, noix	257	137	300	260	329
1172	Légumes frais	3.677	3.165	3.885	3.895	3.763
1173	Légumes surgelés	300	283	296	259	363
1174	Légumes en conserves	778	746	745	865	757
1175	Légumes secs	19	14	26	15	20
1178	Pommes de terre	1.991	1.862	2.140	2.100	1.862
1181	Sucre	430	444	508	393	375
1182	Miel, confiture et purée de fruits	561	607	609	489	539
1183	Chocolat, crème glacée, confiserie	3.862	2.993	3.961	4.076	4.416
1191	Condiments et sauces	947	877	940	953	1.018
1192	Plats préparés, soupes, ...	3.782	3.077	4.018	3.688	4.344
1193	Alimentation pour bébés ou n.d.a.	105	24	89	154	152
12	BOISSONS	17.700	16.482	18.253	17.604	18.460
1211	Café	1.917	1.985	2.188	1.987	1.507
1212	Thé, tisanes, cacao	276	262	360	178	303
1221	Boissons non alcoolisées	5.221	4.330	5.507	5.394	5.655
1231	Spiritueux	1.419	1.392	1.605	1.512	1.167
1232	Vins et apéritifs (maxim. 23 degrés)	6.360	5.571	6.149	6.118	7.601
1233	Bière	2.507	2.943	2.445	2.415	2.227

Code produit	Libellé du produit	Total	Quartile 1	Quartile 2	Quartile 3	Quartile 4
13	TABAC	6.244	8.249	7.029	5.499	4.199
1301	Tabac, cigarettes, cigares	6.244	8.249	7.029	5.499	4.199
2	ARTICLES D'HABILLEMENT ET CHAUSSURES	24.920	16.028	20.057	25.716	37.881
21	ARTICLES D'HABILLEMENT	19.755	11.785	16.250	20.166	30.818
2111	Tissus d'habillement	250	177	255	275	293
2121	Vêtements pour hommes (plus de 15 ans)	4.850	3.126	3.890	5.574	6.810
2122	Vêtements pour dames (plus de 15 ans)	6.652	4.061	5.965	6.598	9.985
2123	Vêtements pour garçons (3 - 14 ans)	1.174	752	758	1.044	2.142
2124	Vêtements pour filles (3 - 14 ans)	1.621	722	1.426	1.622	2.712
2125	Vêtements sans spécifications	3.706	2.064	2.776	3.721	6.262
2128	Vêtements pour bébés (0 - 2 ans)	618	271	361	669	1.170
2131	Accessoires vestimentaires	481	198	468	317	940
2132	Tissus, laines et articles de mercerie	302	323	298	282	306
2141	Façon et réparations du 21	72	24	47	62	155
2142	Frais de location du 21	29	65	5	2	44
22	CHAUSSURES	5.165	4.243	3.807	5.549	7.063
2211	Chaussures (y.c. bottes) pour hommes	1.407	1.017	1.196	1.728	1.687
2212	Chaussures (y.c. bottes) pour dames	2.297	2.408	1.718	2.133	2.926
2213	Chaussures (y.c. bottes) pour garçons	451	132	321	552	802
2214	Chaussures (y.c. bottes) pour filles	551	346	291	638	928
2215	Chaussures (y.c. bottes) sans spécifications	83	63	16	159	94
2218	Chaussures pour bébés (0 - 2 ans)	78	13	108	47	145
2221	Réparations du 22	234	251	71	226	389
2222	Accessoires du 22	64	13	86	66	91
3	HABITATION PRINCIPALE OU SECONDAIRE	145.562	142.330	153.027	144.416	142.474
31	LOYERS BRUTS	115.207	112.855	119.956	114.432	113.587
3111	Loyers réels de logements et de terrains	25.214	51.996	28.848	10.880	9.134
3112	Loyers imputés aux propriétaires	81.044	55.739	84.292	92.473	91.671
3113	Frais d'entretien courant	7.371	3.784	5.265	9.349	11.087
3114	Charges locatives	1.578	1.336	1.550	1.731	1.695
32	CHAUFFAGE, ECLAIRAGE ET EAU	30.354	29.475	33.072	29.983	28.887
3231	Combustibles liquides	5.697	5.054	6.628	6.055	5.052
3241	Combustibles solides, autres combustibles	754	988	984	705	338
3261	Frais de consommation d'eau	2.699	2.435	2.519	2.710	3.132
3291	Electricité et gaz	21.205	20.998	22.941	20.514	20.366
4	MEUBLES, APPAREILS MENAGERS	32.697	20.482	27.251	35.274	47.782
41	MEUBLES ET ACCESSOIRES FIXES	9.396	3.765	5.665	10.875	17.280
4111	Meubles	7.649	2.707	4.577	9.004	14.310
4112	Revêtements de sol, tapis	613	447	315	803	888
4113	Objets décoratifs, lustrerie	1.084	569	730	1.050	1.986
4121	Réparations et accessoires du 41	50	42	43	18	96
42	ARTICLES DE MENAGE EN TEXTILE	2.375	1.418	2.213	2.361	3.507
4211	Articles de ménage en textile	2.233	1.418	1.982	2.280	3.253
4221	Réparations du 42	141	0	231	81	254

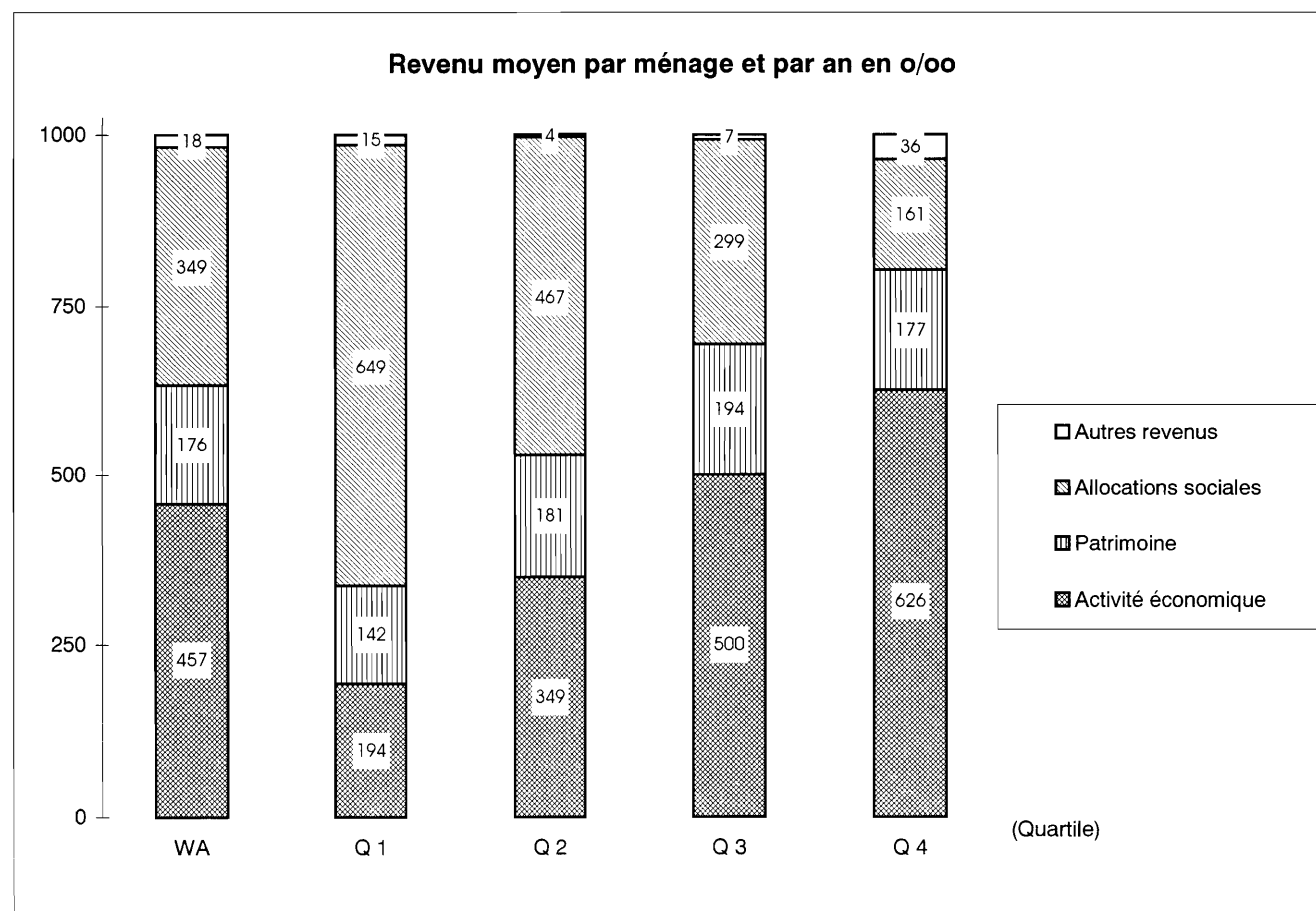
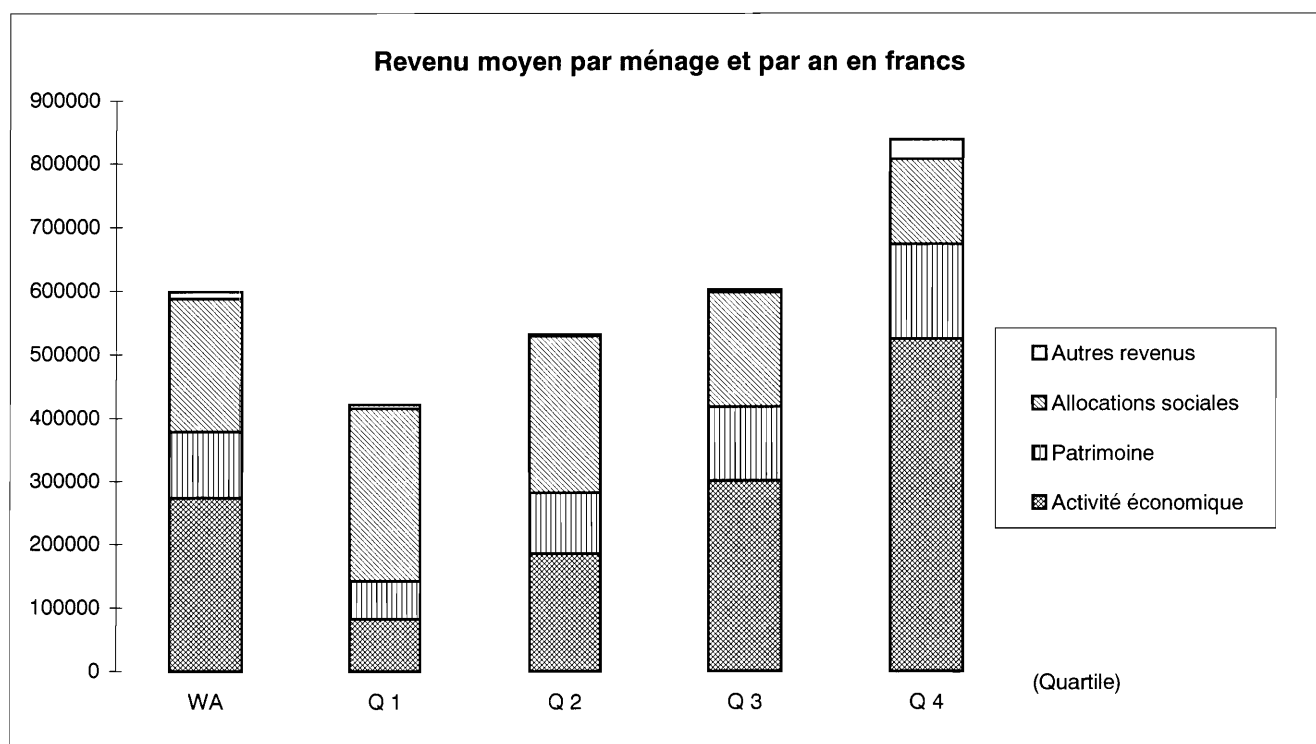
Code produit	Libellé du produit	Total	Quartile 1	Quartile 2	Quartile 3	Quartile 4
43	GROS APPAREILS MENAGERS	6.229	4.223	5.624	6.831	8.239
4311	Appareils de chauffage, cuisinières	1.066	613	1.084	1.021	1.546
4312	Chauffe-eau et appareils électro-ménagers	4.079	3.138	3.749	4.536	4.894
4321	Réparations et pièces de rechange du 43	1.084	472	791	1.274	1.799
44	VAISSELLE ET USTENSILES MENAGERS	1.785	1.015	1.755	2.178	2.191
4411	Verrerie, vaisselle et couverts	753	295	687	1.077	953
4412	Ustensiles de ménage durables	1.020	693	1.068	1.101	1.219
4421	Réparations du 44	11	26	0	0	19
45	OUTILLAGE POUR LA MAISON ET LE JARDIN	2.037	1.144	1.431	2.463	3.109
4511	Gros outillage	670	312	441	914	1.013
4521	Petit outillage et accessoires divers	1.367	832	990	1.549	2.096
46	ENTRETIEN DE L'HABITATION	10.876	8.917	10.563	10.567	13.456
4611	Produits de nettoyage et d'entretien	4.118	3.908	4.650	4.175	3.738
4619	Autres articles ménagers non durables	1.912	1.729	1.833	2.010	2.076
4621	Services domestiques	2.900	1.605	2.394	2.906	4.695
4631	Blanchissage et teinturerie	748	776	603	668	948
4639	Autres services pour l'habitation	1.197	899	1.083	809	1.998
5	DEPENSES DE SANTE	25.558	22.703	25.600	26.587	27.341
51	PRODUITS PHARMACEUTIQUES	8.620	9.351	8.766	8.522	7.839
5101	Médicaments	8.430	9.243	8.591	8.354	7.529
5102	Autres produits pharmaceutiques, relatifs à la santé	190	108	175	168	310
52	APPAREILS THERAPEUTIQUES	2.055	1.259	2.449	2.139	2.372
5201	Appareils et matériel thérapeutiques	1.963	1.219	2.348	2.101	2.185
5202	Location et réparations du 52	91	40	100	38	187
53	SECTEUR MEDICAL ET PARA-MEDICAL	12.232	10.637	11.497	13.153	13.640
5301	Honoraires des médecins	9.921	8.735	9.706	11.055	10.187
5302	Contrôles et analyses, honoraires para-médicaux	2.311	1.902	1.791	2.097	3.453
54	HOPITAUX ET ASSIMILES	2.652	1.457	2.888	2.774	3.490
5401	Services des hôpitaux	2.652	1.457	2.888	2.774	3.490
6	TRANSPORTS ET COMMUNICATIONS	62.264	37.661	57.625	62.672	91.098
61	ACHAT DE VEHICULE	17.125	2.808	17.066	15.928	32.697
6101	Achat de voitures	16.703	2.387	16.877	15.419	32.130
6102	Achat de véhicules à deux roues	422	421	189	510	567
62	DEPENSES D'UTILISATION DE VEHICULES	31.256	20.253	27.566	33.290	43.914
6211	Pièces détachées et accessoires	2.260	1.287	2.060	2.871	2.823
6221	Carburant	15.699	10.952	14.019	16.526	21.300
6222	Lubrifiant et antigel	138	137	156	157	103
6231	Entretien et réparations (pièces incluses)	8.123	4.726	6.857	8.487	12.423
6241	Location de garages ou de véhicules	955	479	545	801	1.995
6242	Autres frais et taxes de roulage	4.080	2.672	3.929	4.448	5.269

Code produit	Libellé du produit	Total	Quartile 1	Quartile 2	Quartile 3	Quartile 4
63	SERVICES DE TRANSPORT	4.134	4.659	3.329	3.778	4.771
6301	Transport par chemin de fer (SNCB)	1.464	1.713	738	1.377	2.030
6302	Transport par autobus vicinaux	860	1.360	824	603	651
6303	Transport urbain (tram, bus, métro)	134	104	118	157	156
6304	Autres services de transport	1.147	1.192	1.256	780	1.360
6305	Frais divers	205	56	89	487	186
6309	Transport par bus s.s.	325	234	304	375	388
64	POSTES ET TELECOMMUNICATIONS	9.749	9.940	9.665	9.676	9.715
6401	Services des postes	458	366	552	527	388
6402	Téléphone (appareils)	249	122	117	206	549
6403	Téléphone (communications)	9.042	9.452	8.995	8.943	8.778
7	CULTURE, LOISIRS ET ENSEIGNEMENT	40.629	31.067	36.061	42.634	52.754
71	APPAREILS ET ACCESSOIRES	17.466	13.315	15.531	17.869	23.148
7111	Appareils électro-acoustiques	798	615	591	923	1.062
7112	Télévisions et magnétoscopes	1.250	1.490	1.262	885	1.363
7113	Accessoires du 711.1 et 711.2	86	54	56	137	96
7114	Réparations et locations du 711.1 et 711.2	187	180	204	117	246
7121	Appareils photographiques et optiques	449	164	225	322	1.087
7131	Matériel de traitement de l'information	1.530	468	979	1.676	2.998
7141	Instruments de musique	269	120	14	652	291
7142	Autres biens importants de loisir	150	0	49	245	305
7143	Réparations et locations du 714.1 et 2	229	0	61	393	460
7151	Jouets, articles de sport et de camping	2.809	1.636	2.226	3.508	3.865
7152	Réparations et locations du 715.1	270	571	53	66	391
7161	Films photo, CD, cassettes vidéo, ...	1.950	1.762	1.592	1.964	2.483
7162	Location de CD, cassettes vidéo, ...	153	84	296	130	100
7171	Fleurs et plantes	3.020	1.950	2.640	2.974	4.517
7172	Animaux d'agrément	2.892	3.192	2.955	2.676	2.742
7173	Agriculture et élevage comme hobby	780	561	1.524	380	654
7174	Location, entretien du 717	644	468	802	820	486
72	SERVICES CULTURELS ET SPORTIFS	12.051	9.803	10.169	13.899	14.331
7201	Redevance radio-TV, TV payante	4.766	5.515	4.866	4.747	3.936
7202	Droits d'entrée et autres dépenses sportives	1.366	789	726	1.315	2.635
7203	Musées, spectacles et similaires	1.459	828	1.450	1.193	2.366
7204	Jeux, paris, permis de chasse ou de pêche	2.613	1.982	1.995	4.782	1.692
7205	Autres services de loisirs	873	515	650	1.276	1.050
7206	Argent de poche	973	173	482	586	2.652
73	PRESSE, LIBRAIRIE ET PAPETERIE	8.366	6.947	8.426	8.670	9.420
7301	Journaux et périodiques	4.207	3.819	4.489	4.541	3.980
7302	Livres	2.425	1.934	2.614	2.128	3.023
7303	Articles de papeterie et de dessin	1.325	847	952	1.629	1.874
7304	Autres (cartes, calendriers, ...)	408	347	371	372	542
74	ENSEIGNEMENT	2.747	1.002	1.935	2.196	5.855
7401	Frais scolaires	1.990	702	1.107	1.505	4.646
7402	Internats, repas à la cantine, ...	757	301	828	691	1.209

Code produit	Libellé du produit	Total	Quartile 1	Quartile 2	Quartile 3	Quartile 4
8	AUTRES BIENS ET SERVICES	88.013	59.912	78.537	93.392	120.211
81	SOINS CORPORELS	10.151	8.277	9.981	10.251	12.096
8111	Services de salons de coiffure	4.093	4.180	3.776	4.087	4.329
8112	Autres services d'esthétique corporelle	571	626	606	531	522
8121	Produits pour soins corporels	4.029	2.762	4.437	3.870	5.047
8122	Articles non électriques	1.291	688	955	1.539	1.983
8123	Appareils électriques	167	20	207	225	214
82	ARTICLES PERSONNELS n.d.a.	2.229	1.279	2.034	2.160	3.445
8211	Bijouterie et horlogerie	1.345	817	1.316	1.341	1.906
8221	Maroquinerie et autres effets personnels	885	462	718	819	1.539
83	DEPENSES DANS LE SECTEUR HORECA	21.663	17.716	17.114	23.769	28.054
8311	Restaurants et cafés	19.945	17.072	15.320	22.236	25.154
8321	Hôtels et services analogues de logement	1.718	645	1.795	1.533	2.900
84	VOYAGES TOURISTIQUES	15.458	7.355	13.290	15.551	25.636
8401	Voyages "tout compris" en Belgique	2.119	1.776	2.083	1.581	3.036
8402	Dépenses de vacances à l'Etranger	13.339	5.580	11.207	13.970	22.600
85	SERVICES FINANCIERS, ASSURANCES	26.667	17.702	24.692	28.593	35.681
8511	Services bancaires (y compris C.C.P.)	1.375	807	1.215	1.621	1.855
8521	Assurance vie	4.254	1.886	2.646	4.558	7.925
8522	Assurance liée au logement	4.751	3.727	5.111	4.791	5.375
8523	Assurance liée à la santé	3.390	2.607	3.269	3.444	4.238
8524	Assurance liée au transport	11.504	7.574	10.717	12.956	14.768
8525	Autres assurances	1.394	1.100	1.734	1.223	1.520
86	AUTRES SERVICES n.d.a.	7.478	5.380	6.237	7.806	10.488
8601	Autres services n.d.a.	4.697	2.862	3.197	4.773	7.956
8602	Droits de succession, amendes, taxes	2.781	2.518	3.040	3.034	2.532
87	CONSOMMATION NON PRECISEE	4.366	2.202	5.189	5.262	4.810
8701	Consommation non précisée	4.366	2.202	5.189	5.262	4.810

Revenu moyen par ménage et par an selon les quartiles de revenus par unité de consommation.

Région wallonne

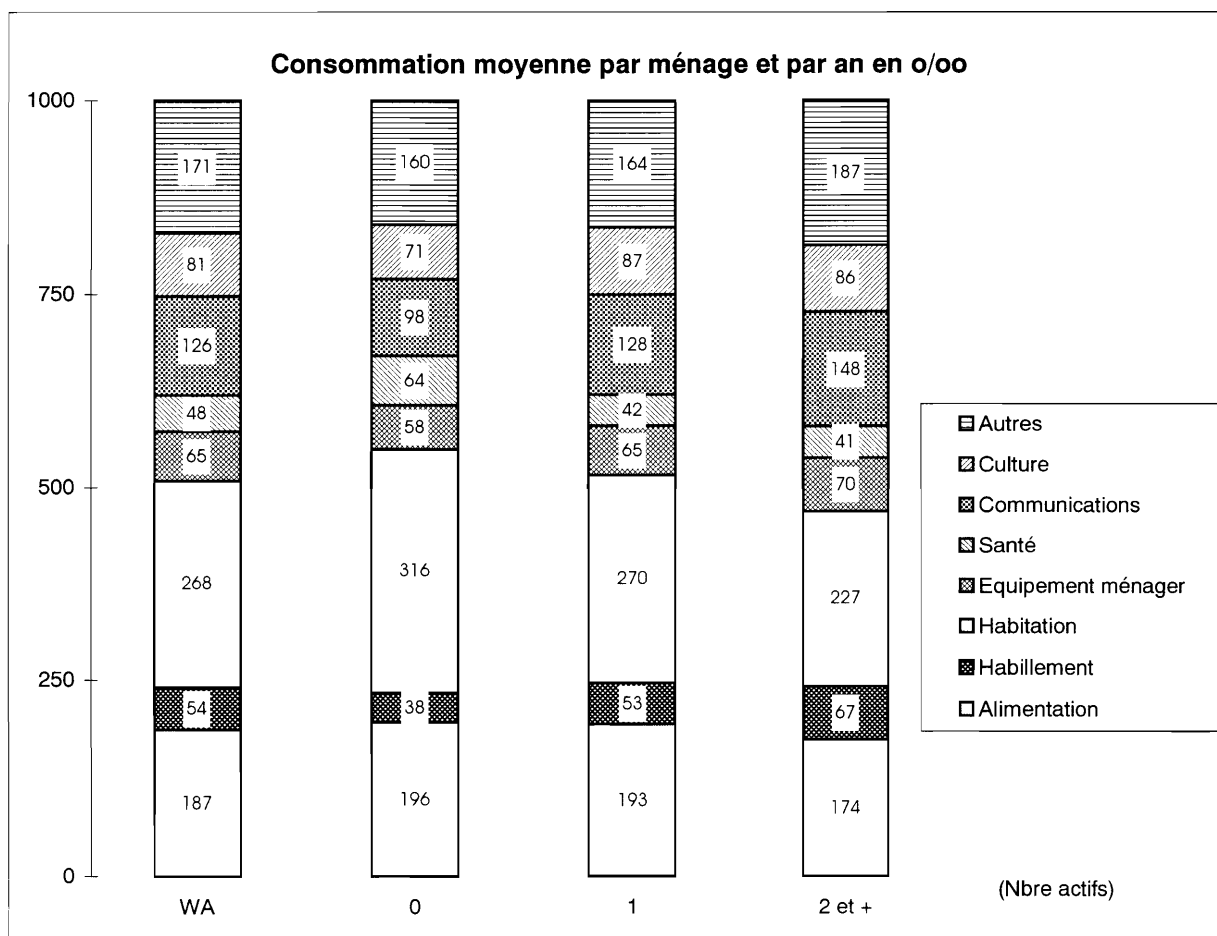
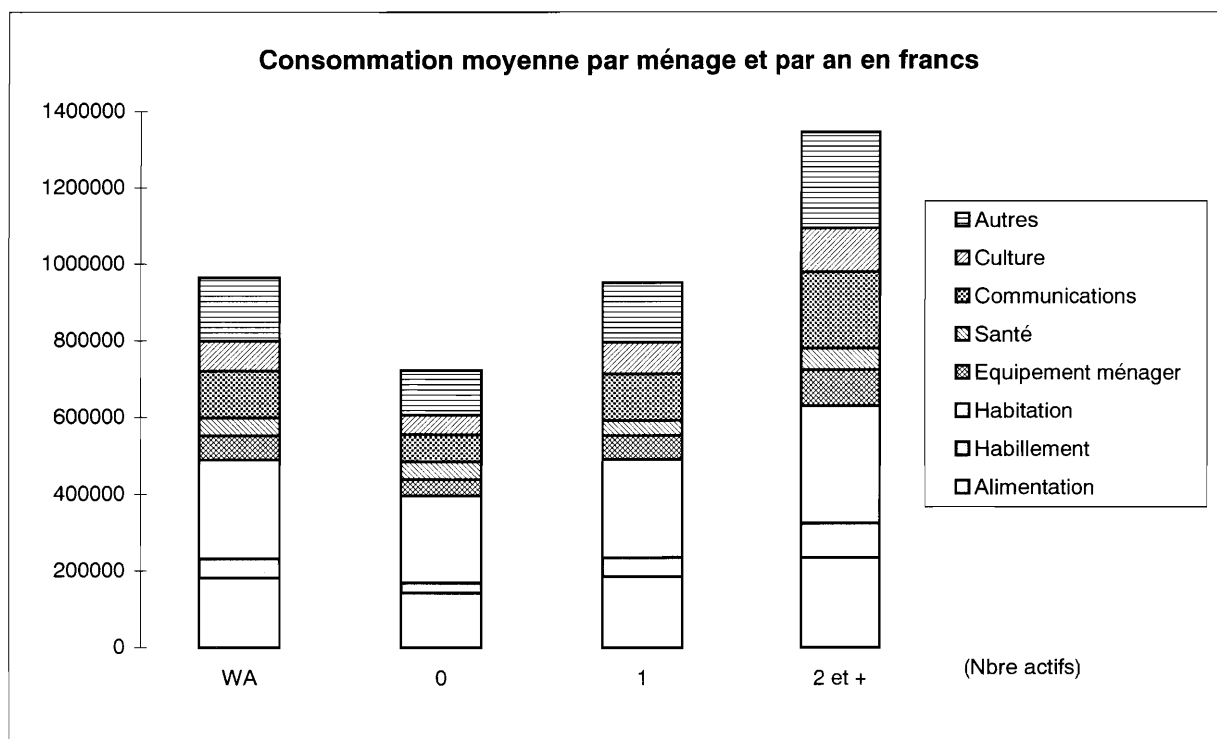


T053 Revenu moyen par unité de consommation et par quartile de revenus (en francs)
Région wallonne

Code revenu	Libellé du revenu	Revenu moyen par unité de consommation				
		Région wallonne	Quartile 1	Quartile 2	Quartile 3	Quartile 4
	REVENUS DISPONIBLES	592.414	411.641	520.074	594.083	843.857
1	PROVENANT DE L'ACTIVITE ECONOMIQUE	273.221	81.803	185.323	300.946	524.814
11	Provenant de l'activité principale	258.934	71.881	174.374	289.090	500.389
111	Revenus résultant d'une activité salariée	168.443	52.433	126.040	213.934	281.367
112	Pécule de vacances	12.658	7.379	10.600	16.798	15.854
113	Autres rémunérations du travail	15.878	3.851	8.712	15.671	35.279
114	Revenus cédés au ménage par un membre salarié	7.514	1.911	12.533	8.593	7.021
115	Revenus provenant d'une activité indépendante	54.440	6.308	16.489	34.095	160.868
12	Avantages en nature	1.245	357	687	1.488	2.450
121	accordés par l'employeur	1.068	357	491	1.401	2.022
122	provenant de l'activité indépendante	178	0	196	87	428
13	Provenant d'activités accessoires	13.042	9.564	10.262	10.368	21.974
131	Autoconsommation	1.267	645	1.906	1.571	945
132	Autres revenus de l'activité accessoire	11.775	8.920	8.356	8.797	21.029
2	PROVENANT DU PATRIMOINE	105.250	59.790	96.061	116.992	148.158
21	Revenus nets de biens immobiliers	89.923	57.405	89.024	103.479	109.784
211	Revenus bruts en espèces	16.010	7.241	12.156	18.869	25.772
212	Revenus fictifs du logement occupé par le propriétaire	79.315	53.730	82.995	91.123	89.414
213	à déduire: précompte immobilier	-4.955	-3.566	-6.127	-6.011	-4.115
214	à déduire charges relatives aux biens loués	-447	0	0	-502	-1.287
22	Revenus nets de biens mobiliers	15.328	2.386	7.037	13.513	38.374
3	PROVENANT D'ALLOCATIONS SOCIALES	209.075	273.466	248.221	180.046	134.565
31	Pensions	140.999	173.478	186.589	123.739	80.190
32	Allocations de chômage	33.845	60.865	35.599	24.832	14.084
33	Indemnités pour incapacité de travail	10.260	19.284	7.624	8.784	5.346
34	Allocations familiales et primes	15.530	7.996	10.583	16.475	27.067
35	Versements par la mutuelle	5.681	4.155	6.032	5.513	7.023
36	Autres allocations sociales	2.760	7.687	1.796	703	856
4	AUTRES REVENUS TRANSFERES	10.734	6.202	2.088	4.228	30.418
41	Transferts entre familles	80	2.955	-480	-2.841	687
411	Rentes alimentaires et autres rentes reçues	3.912	7.203	3.016	2.582	2.847
412	à déduire: rentes alimentaires versées	-3.832	-4.248	-3.496	-5.423	-2.160
42	Indemnités reçues des assurances	9.498	2.141	2.082	5.019	28.749
421	Assurances vie: capitaux et rentes reçus	2.912	680	1.201	2.566	7.201
422	Autres assurances: indemnités reçues	6.585	1.460	881	2.453	21.548
43	Autres revenus transférés	1.156	1.107	487	2.050	982
431	Autres recettes	1.529	1.481	677	2.069	1.891
432	à déduire: recettes trop perçues et argent perdu	-373	-374	-190	-19	-909
5	CHARGES RELATIVES AUX REVENUS	-5.866	-9.620	-11.619	-8.129	5.902
51	Ajustements d'impôts	-5.866	-9.620	-11.619	-8.129	5.902

TABEAU 06 STRUCTURE DU BUDGET SELON LE NOMBRE D'ACTIFS DU MENAGE
Consommation moyenne par ménage et par an selon le nombre d'actifs.

Région wallonne



T063 Consommation des ménages selon le nombre d'actifs dans le ménage (en francs)
Région wallonne.

Code produit	Libellé du produit	Consommation moyenne par ménage et par an			
		Total	0 actif	1 à 2 actifs	2 actifs et plus
0	CONSOMMATION TOTALE	963.573	721.703	951.702	1.345.349
1	ALIMENTATION, BOISSONS ET TABAC	179.980	141.358	183.960	233.894
11	PRODUITS ALIMENTAIRES	135.767	105.766	135.720	181.414
1111	Riz et flocons de riz	380	303	381	497
1112	Farines et semoules	295	285	228	391
1113	Pâtes alimentaires	1.183	727	1.381	1.637
1114	Pains et petits pains	9.056	7.183	9.644	11.197
1115	Couques, pâtisseries, biscuits	9.053	7.260	8.546	12.387
1116	Céréales, fécule, couscous, ...	1.440	650	1.613	2.433
1121	Viande fraîche et surgelée	23.271	18.617	23.056	30.600
1125	Charcuterie et abats	17.271	12.760	17.671	23.647
1126	Viandes préparées, jus de viande	795	557	781	1.175
1132	Poissons, crustacés frais	4.574	4.061	3.884	6.182
1133	Poissons, crustacés surgelés	1.099	985	1.096	1.274
1134	Poissons, crustacés en conserves	1.107	846	1.251	1.330
1135	Poissons salés, séchés ou fumés	593	529	560	731
1136	Poissons préparés	581	355	621	874
1141	Lait et produits laitiers, sauf fromages	7.804	5.333	8.401	10.844
1142	Fromages	9.948	7.104	10.048	14.150
1143	Oeufs	1.294	1.212	1.187	1.547
1151	Beurre	2.329	2.442	2.212	2.299
1152	Margarine	1.469	1.328	1.483	1.667
1153	Graisses alimentaires	229	215	230	247
1154	Huiles	957	880	1.014	1.004
1162	Fruits frais et surgelés	8.019	7.192	7.087	10.392
1164	Fruits en conserves	424	325	414	587
1165	Fruits séchés et confits, noix	503	390	436	755
1172	Légumes frais	6.994	6.193	6.743	8.513
1173	Légumes surgelés	564	460	416	899
1174	Légumes en conserves	1.594	1.102	1.715	2.197
1175	Légumes secs	40	22	45	60
1178	Pommes de terre	3.889	3.093	4.092	4.857
1181	Sucre	798	816	733	849
1182	Miel, confiture et purée de fruits	1.046	904	992	1.327
1183	Chocolat, crème glacée, confiserie	7.804	5.632	7.659	11.280
1191	Condiments et sauces	1.866	1.348	1.829	2.696
1192	Plats préparés, soupes, ...	7.205	4.614	7.803	10.424
1193	Alimentation pour bébés ou n.d.a.	293	44	468	462
12	BOISSONS	32.559	26.817	33.271	40.430
1211	Café	3.496	3.472	3.441	3.600
1212	Thé, tisanes, cacao	506	410	460	706
1221	Boissons non alcoolisées	10.559	6.478	12.445	14.498
1231	Spiritueux	2.353	2.432	2.165	2.457
1232	Vins et apéritifs (maxim. 23 degrés)	11.138	9.778	10.507	13.963
1233	Bière	4.506	4.247	4.253	5.205

Code produit	Libellé du produit	Total	0 actif	1 à 2 actifs	2 actifs et plus
13	TABAC	11.654	8.775	14.970	12.050
1301	Tabac, cigarettes, cigares	11.654	8.775	14.970	12.050
2	ARTICLES D'HABILLEMENT ET CHAUSSURES	51.613	27.148	50.111	90.589
21	ARTICLES D'HABILLEMENT	41.030	21.207	39.206	73.339
2111	Tissus d'habillement	508	409	551	605
2121	Vêtements pour hommes (plus de 15 ans)	9.662	4.839	9.756	16.878
2122	Vêtements pour dames (plus de 15 ans)	13.186	7.976	11.291	23.378
2123	Vêtements pour garçons (3 - 14 ans)	2.963	1.085	3.015	5.753
2124	Vêtements pour filles (3 - 14 ans)	4.076	1.157	4.966	7.444
2125	Vêtements sans spécifications	7.430	4.437	6.663	12.897
2128	Vêtements pour bébés (0 - 2 ans)	1.370	337	1.272	3.056
2131	Accessoires vestimentaires	1.032	412	779	2.279
2132	Tissus, laines et articles de mercerie	596	453	611	797
2141	Façon et réparations du 21	144	93	156	206
2142	Frais de location du 21	63	9	145	46
22	CHAUSSURES	10.583	5.941	10.906	17.251
2211	Chaussures (y.c. bottes) pour hommes	2.725	1.505	2.976	4.279
2212	Chaussures (y.c. bottes) pour dames	4.321	3.150	3.806	6.718
2213	Chaussures (y.c. bottes) pour garçons	1.212	353	1.416	2.274
2214	Chaussures (y.c. bottes) pour filles	1.421	392	1.908	2.401
2215	Chaussures (y.c. bottes) sans spécifications	147	83	127	268
2218	Chaussures pour bébés (0 - 2 ans)	192	97	112	431
2221	Réparations du 22	441	321	407	663
2222	Accessoires du 22	124	40	154	216
3	HABITATION PRINCIPALE OU SECONDAIRE	257.944	228.022	256.552	305.089
31	LOYERS BRUTS	202.354	179.221	201.786	238.190
3111	Loyers réels de logements et de terrains	38.903	37.979	46.413	31.298
3112	Loyers imputés aux propriétaires	146.418	128.273	138.685	183.268
3113	Frais d'entretien courant	14.564	9.990	14.383	21.730
3114	Charges locatives	2.469	2.978	2.305	1.894
32	CHAUFFAGE, ECLAIRAGE ET EAU	55.591	48.801	54.766	66.898
3231	Combustibles liquides	10.019	9.297	10.216	10.880
3241	Combustibles solides, autres combustibles	1.326	1.516	1.114	1.289
3261	Frais de consommation d'eau	5.347	4.197	5.400	7.031
3291	Electricité et gaz	38.899	33.791	38.035	47.698
4	MEUBLES, APPAREILS MENAGERS	62.272	41.741	61.711	94.142
41	MEUBLES ET ACCESSOIRES FIXES	19.316	7.407	20.256	36.283
4111	Meubles	15.785	5.438	16.480	30.673
4112	Revêtements de sol, tapis	1.166	779	1.716	1.095
4113	Objets décoratifs, lustrerie	2.275	1.139	1.980	4.355
4121	Réparations et accessoires du 41	90	52	80	161
42	ARTICLES DE MENAGE EN TEXTILE	4.795	3.767	4.407	6.824
4211	Articles de ménage en textile	4.546	3.313	4.258	6.767
4221	Réparations du 42	248	454	149	56


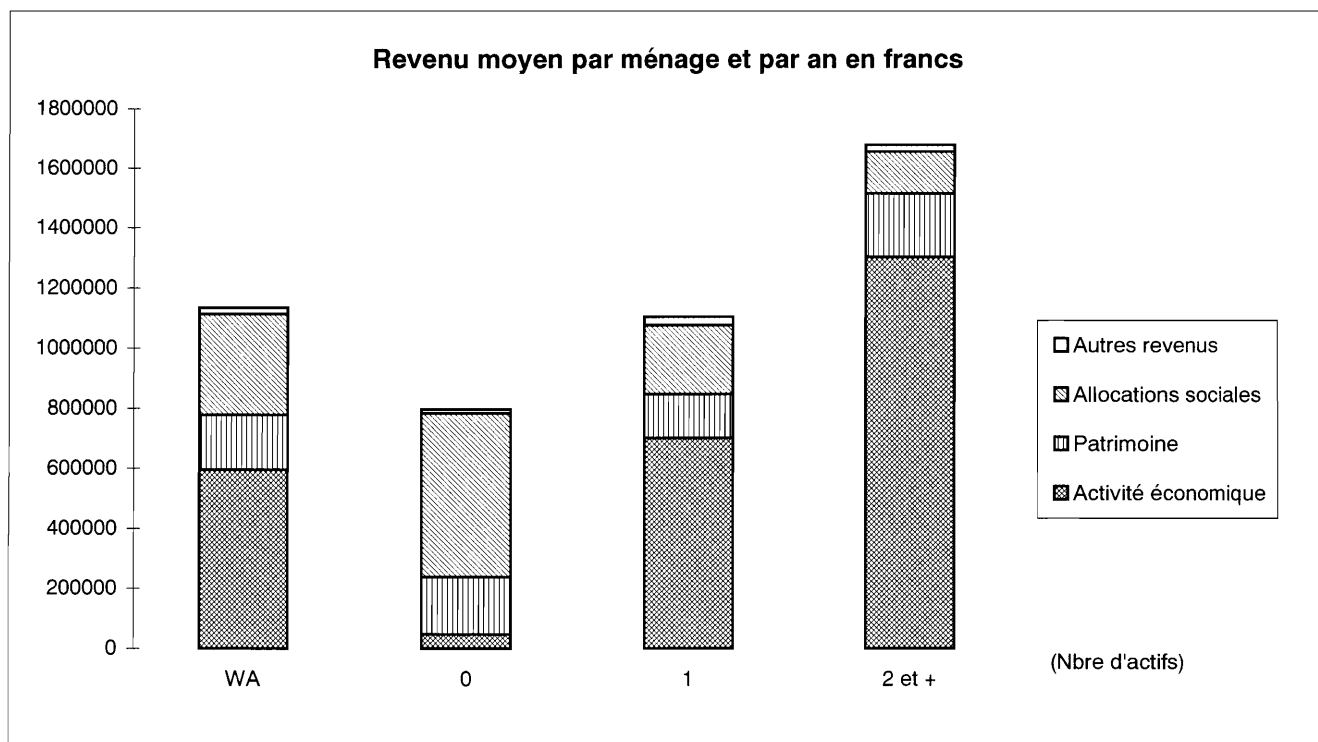
Code produit	Libellé du produit	Total	0 actif	1 à 2 actifs	2 actifs et plus
43	GROS APPAREILS MENAGERS	11.489	8.393	12.493	14.990
4311	Appareils de chauffage, cuisinières	1.921	1.597	2.201	2.078
4312	Chauffe-eau et appareils électro-ménagers	7.386	5.090	8.365	9.700
4321	Réparations et pièces de rechange du 43	2.182	1.705	1.927	3.213
44	VAISSELLE ET USTENSILES MENAGERS	3.397	2.190	3.509	5.095
4411	Verrerie, vaisselle et couverts	1.474	1.203	1.335	2.053
4412	Ustensiles de ménage durables	1.906	972	2.174	3.003
4421	Réparations du 44	17	16	0	38
45	OUTILLAGE POUR LA MAISON ET LE JARDIN	4.038	2.180	4.217	6.648
4511	Gros outillage	1.269	675	1.421	1.991
4521	Petit outillage et accessoires divers	2.769	1.506	2.796	4.658
46	ENTRETIEN DE L'HABITATION	19.237	17.804	16.829	24.302
4611	Produits de nettoyage et d'entretien	7.667	6.275	8.108	9.255
4619	Autres articles ménagers non durables	3.665	2.604	3.964	4.919
4621	Services domestiques	4.506	5.682	2.115	5.589
4631	Blanchissage et teinturerie	1.416	1.046	1.273	2.152
4639	Autres services pour l'habitation	1.981	2.197	1.369	2.388
5	DEPENSES DE SANTE	46.655	46.380	39.512	55.643
51	PRODUITS PHARMACEUTIQUES	15.119	16.795	12.842	15.304
5101	Médicaments	14.740	16.602	12.468	14.637
5102	Autres produits pharmaceutiques, relatifs à la santé	379	193	374	668
52	APPAREILS THERAPEUTIQUES	3.695	3.522	3.289	4.446
5201	Appareils et matériel thérapeutiques	3.491	3.357	3.092	4.174
5202	Location et réparations du 52	204	165	197	272
53	SECTEUR MEDICAL ET PARA-MEDICAL	22.554	21.643	19.197	27.966
5301	Honoraires des médecins	18.218	17.474	15.266	22.890
5302	Contrôles et analyses, honoraires para-médicaux	4.336	4.168	3.931	5.076
54	HOPITAUX ET ASSIMILES	5.287	4.421	4.185	7.926
5401	Services des hôpitaux	5.287	4.421	4.185	7.926
6	TRANSPORTS ET COMMUNICATIONS	121.575	70.621	121.489	199.104
61	ACHAT DE VEHICULE	35.702	16.204	29.963	72.215
6101	Achat de voitures	34.794	15.840	28.873	70.698
6102	Achat de véhicules à deux roues	908	364	1.090	1.516
62	DEPENSES D'UTILISATION DE VEHICULES	60.781	34.523	65.679	94.803
6211	Pièces détachées et accessoires	4.469	2.416	5.515	6.333
6221	Carburant	31.043	16.929	34.520	48.317
6222	Lubrifiant et antigel	249	259	204	288
6231	Entretien et réparations (pièces incluses)	15.142	9.355	15.324	23.716
6241	Location de garages ou de véhicules	1.846	872	1.543	3.689
6242	Autres frais et taxes de roulage	8.033	4.693	8.572	12.461

Code produit	Libellé du produit	Total	0 actif	1 à 2 actifs	2 actifs et plus
63	SERVICES DE TRANSPORT	7.743	5.429	8.076	10.860
6301	Transport par chemin de fer (SNCB)	2.806	1.555	3.045	4.420
6302	Transport par autobus vicinaux	1.692	1.527	1.618	2.032
6303	Transport urbain (tram, bus, métro)	261	174	186	484
6304	Autres services de transport	2.042	1.772	2.087	2.398
6305	Frais divers	323	186	526	289
6309	Transport par bus s.s.	619	216	614	1.238
64	POSTES ET TELECOMMUNICATIONS	17.350	14.466	17.771	21.227
6401	Services des postes	743	887	701	574
6402	Téléphone (appareils)	470	117	432	1.053
6403	Téléphone (communications)	16.137	13.462	16.638	19.601
7	CULTURE, LOISIRS ET ENSEIGNEMENT	78.365	50.849	82.295	115.461
71	APPAREILS ET ACCESSOIRES	33.021	20.669	35.582	48.717
7111	Appareils électro-acoustiques	1.609	877	1.279	3.118
7112	Télévisions et magnétoscopes	2.298	1.623	2.624	2.932
7113	Accessoires du 711.1 et 711.2	165	142	181	181
7114	Réparations et locations du 711.1 et 711.2	316	386	261	276
7121	Appareils photographiques et optiques	880	269	1.219	1.402
7131	Matériel de traitement de l'information	2.870	1.226	3.557	4.546
7141	Instruments de musique	500	388	276	941
7142	Autres biens importants de loisir	260	153	126	581
7143	Réparations et locations du 714.1 et 2	359	62	677	428
7151	Jouets, articles de sport et de camping	6.119	2.771	7.022	10.123
7152	Réparations et locations du 715.1	523	286	709	660
7161	Films photo, CD, cassettes vidéo, ...	3.753	2.198	3.706	6.173
7162	Location de CD, cassettes vidéo, ...	257	79	443	303
7171	Fleurs et plantes	5.541	4.115	5.106	8.230
7172	Animaux d'agrément	5.258	3.490	6.485	6.472
7173	Agriculture et élevage comme hobby	1.286	1.556	1.062	1.146
7174	Location, entretien du 717	1.027	1.050	849	1.205
72	SERVICES CULTURELS ET SPORTIFS	23.037	15.495	24.242	33.051
7201	Redevance radio-TV, TV payante	8.293	7.530	7.996	9.810
7202	Droits d'entrée et autres dépenses sportives	3.228	934	3.488	6.401
7203	Musées, spectacles et similaires	3.124	1.620	3.205	5.311
7204	Jeux, paris, permis de chasse ou de pêche	4.086	3.774	4.602	3.943
7205	Autres services de loisirs	1.674	1.108	1.634	2.582
7206	Argent de poche	2.632	530	3.317	5.003
73	PRESSE, LIBRAIRIE ET PAPETERIE	15.123	12.390	14.677	19.810
7301	Journaux et périodiques	7.092	6.993	6.706	7.707
7302	Livres	4.332	3.309	3.826	6.493
7303	Articles de papeterie et de dessin	2.938	1.474	3.531	4.450
7304	Autres (cartes, calendriers, ...)	760	613	613	1.161
74	ENSEIGNEMENT	7.185	2.295	7.794	13.882
7401	Frais scolaires	5.113	1.742	4.904	10.487
7402	Internats, repas à la cantine, ...	2.071	553	2.891	3.395

Code produit	Libellé du produit	Total	0 actif	1 à 2 actifs	2 actifs et plus
8	AUTRES BIENS ET SERVICES	165.168	115.583	156.072	251.427
81	SOINS CORPORELS	19.084	14.828	17.490	27.464
8111	Services de salons de coiffure	7.128	7.831	5.298	8.258
8112	Autres services d'esthétique corporelle	908	997	607	1.133
8121	Produits pour soins corporels	7.748	4.744	7.605	12.485
8122	Articles non électriques	2.947	1.134	3.555	4.974
8123	Appareils électriques	353	123	427	614
82	ARTICLES PERSONNELS n.d.a.	4.491	2.411	4.238	7.954
8211	Bijouterie et horlogerie	2.688	1.555	2.620	4.489
8221	Maroquinerie et autres effets personnels	1.803	855	1.618	3.465
83	DEPENSES DANS LE SECTEUR HORECA	39.204	27.238	36.730	60.356
8311	Restaurants et cafés	35.747	24.508	34.290	54.573
8321	Hôtels et services analogues de logement	3.458	2.730	2.440	5.784
84	VOYAGES TOURISTIQUES	29.757	20.372	26.479	47.949
8401	Voyages "tout compris" en Belgique	4.009	3.397	3.115	6.013
8402	Dépenses de vacances à l'Etranger	25.747	16.975	23.364	41.936
85	SERVICES FINANCIERS, ASSURANCES	50.853	33.966	49.802	77.774
8511	Services bancaires (y compris C.C.P.)	2.498	2.215	2.499	2.925
8521	Assurance vie	9.493	3.196	9.341	19.243
8522	Assurance liée au logement	8.353	7.773	7.331	10.461
8523	Assurance liée à la santé	6.025	4.821	5.517	8.463
8524	Assurance liée au transport	22.016	13.678	22.889	33.638
8525	Autres assurances	2.469	2.283	2.225	3.044
86	AUTRES SERVICES n.d.a.	14.695	8.909	15.538	22.473
8601	Autres services n.d.a.	9.642	4.744	10.127	16.504
8602	Droits de succession, amendes, taxes	5.052	4.165	5.411	5.969
87	CONSOMMATION NON PRECISEE	7.084	7.858	5.795	7.457
8701	Consommation non précisée	7.084	7.858	5.795	7.457

Revenu moyen par ménage et par an selon la nombre d'actifs dans le ménage.

Région wallonne

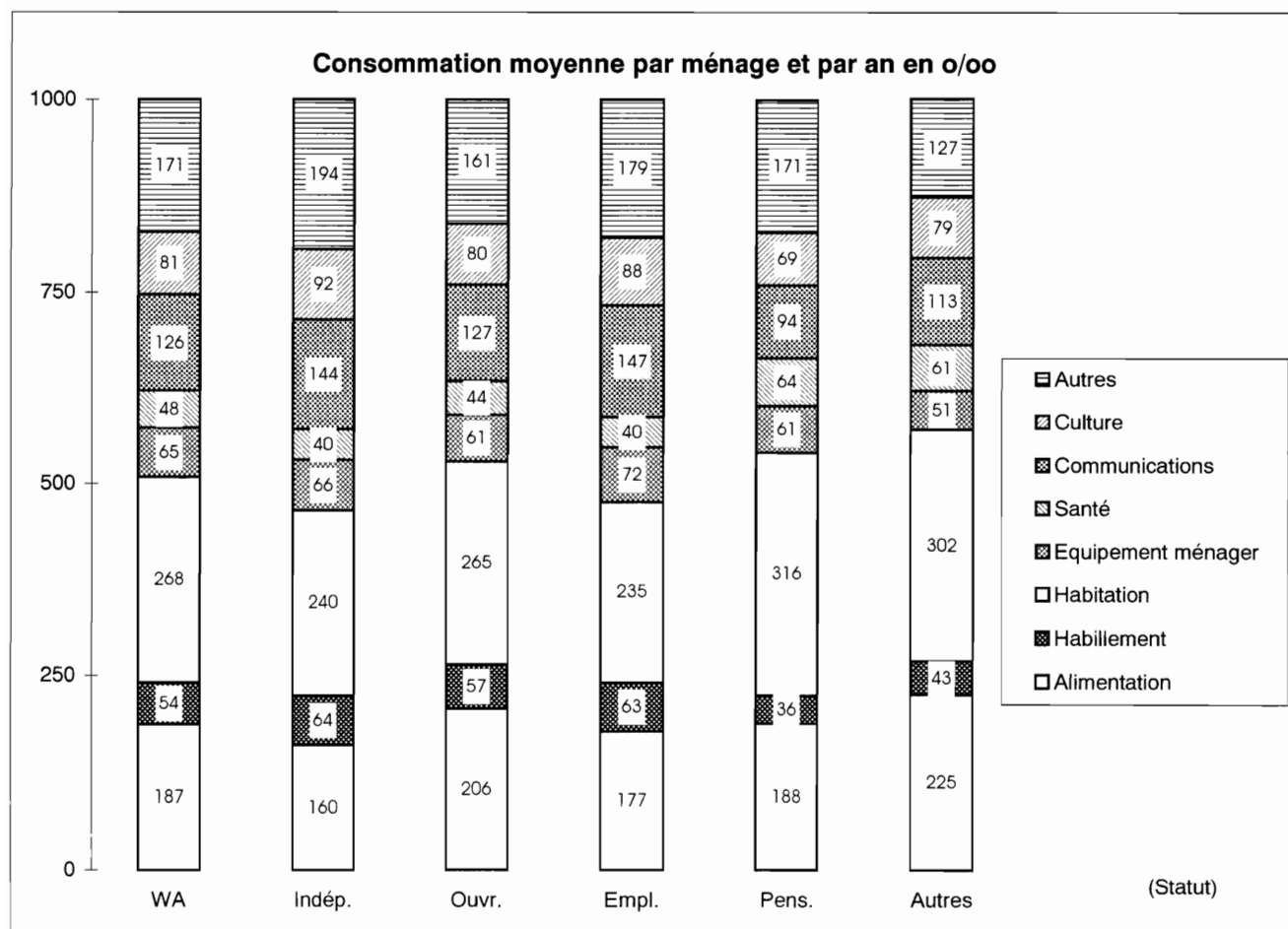
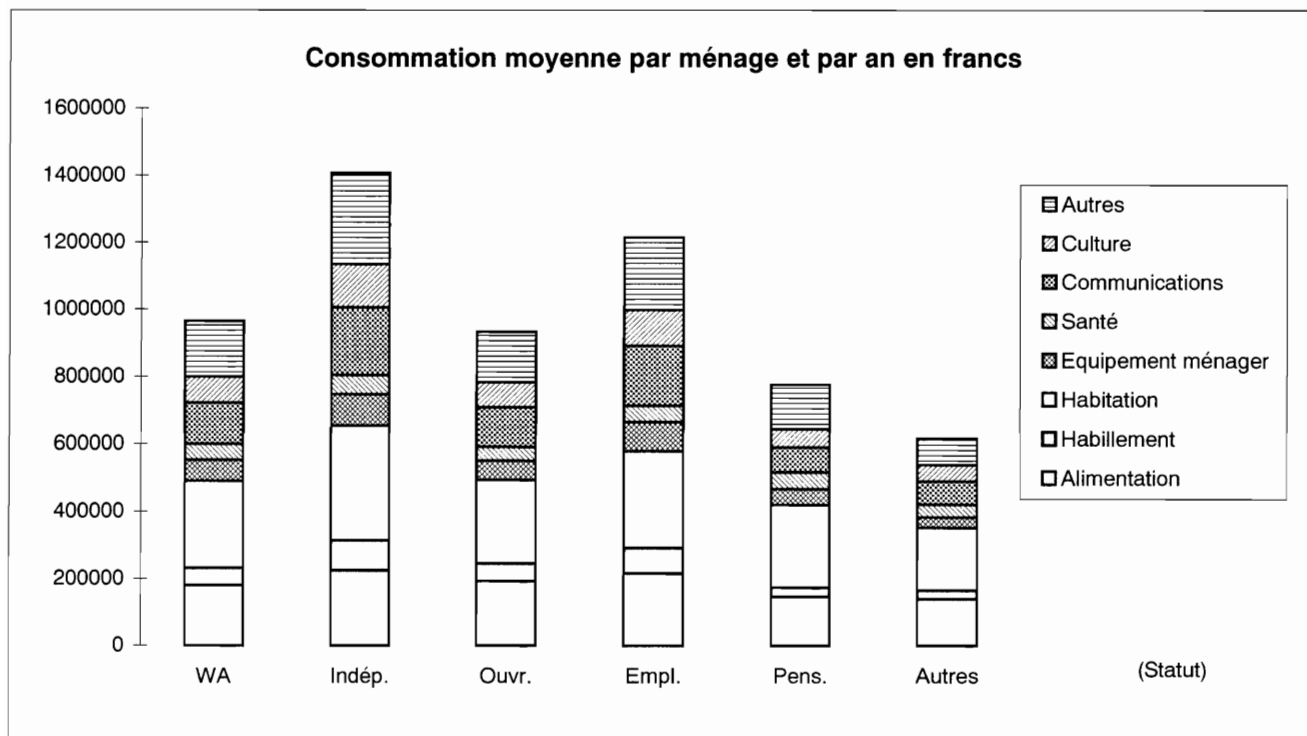


T063 Revenu moyen par nombre d'actifs occupés (en francs)
Région wallonne

Code revenu	Libellé du revenu	Revenu moyen par nombre d'actifs occupés			
		Région wallonne	0 actif	1 actif	2 actifs et +
	REVENUS DISPONIBLES	1.126.355	775.668	1.111.262	1.677.339
1	PROVENANT DE L'ACTIVITE ECONOMIQUE	595.000	45.374	701.158	1.302.763
11	Provenant de l'activité principale	570.190	22.162	674.277	1.278.012
111	Revenus résultant d'une activité salariée	370.064	8.230	476.731	791.878
112	Pécule de vacances	26.371	5.835	36.257	45.712
113	Autres rémunérations du travail	33.814	1.077	45.110	70.004
114	Revenus cédés au ménage par un membre salarié	17.353	7.019	12.610	38.744
115	Revenus provenant d'une activité indépendante	122.588	0	103.568	331.675
12	Avantages en nature	2.848	454	3.131	6.148
121	accordés par l'employeur	2.253	423	2.757	4.428
122	provenant de l'activité indépendante	596	31	374	1.720
13	Provenant d'activités accessoires	21.961	22.759	23.750	18.604
131	Autoconsommation	2.218	2.696	1.911	1.862
132	Autres revenus de l'activité accessoire	19.743	20.063	21.839	16.742
2	PROVENANT DU PATRIMOINE	182.247	191.260	145.741	212.359
21	Revenus nets de biens immobiliers	159.856	154.643	135.380	197.148
211	Revenus bruts en espèces	25.745	40.743	8.515	23.629
212	Revenus fictifs du logement occupé par le propriétaire	143.278	125.515	133.927	181.492
213	à déduire: précompte immobilier	-8.406	-9.753	-7.062	-7.973
214	à déduire charges relatives aux biens loués	-760	-1.861	0	0
22	Revenus nets de biens mobiliers	22.391	36.616	10.361	15.211
3	PROVENANT D'ALLOCATIONS SOCIALES	334.757	545.984	229.102	140.589
31	Pensions	195.584	418.684	60.076	19.184
32	Allocations de chômage	60.298	74.262	76.304	19.878
33	Indemnités pour incapacité de travail	16.986	20.765	19.662	8.034
34	Allocations familiales et primes	46.309	14.680	59.905	78.055
35	Versements par la mutuelle	10.732	9.838	9.480	13.592
36	Autres allocations sociales	4.849	7.754	3.675	1.845
4	AUTRES REVENUS TRANSFERES	20.500	13.529	27.985	22.114
41	Transferts entre familles	64	3.259	2.459	-7.663
411	Rentes alimentaires et autres rentes reçues	7.128	5.983	11.462	3.667
412	à déduire: rentes alimentaires versées	-7.064	-2.724	-9.003	-11.330
42	Indemnités reçues des assurances	18.717	8.281	23.583	28.738
421	Assurances vie: capitaux et rentes reçus	5.912	5.296	3.103	10.219
422	Autres assurances: indemnités reçues	12.805	2.985	20.480	18.519
43	Autres revenus transférés	1.719	1.989	1.943	1.039
431	Autres recettes	2.527	2.330	2.314	3.080
432	à déduire: recettes trop perçues et argent perdu	-808	-341	-372	-2.041
5	CHARGES RELATIVES AUX REVENUS	-6.149	-20.479	7.277	-486
51	Ajustements d'impôts	-6.149	-20.479	7.277	-486

**TABLEAU 07 STRUCTURE DU BUDGET SELON LE STATUT PROFESSIONNEL
DE LA PERSONNE DE REFERENCE**
Consommation moyenne par ménage et par an selon le statut professionnel.

Région wallonne



T073 Consommation des ménages selon le statut professionnel de la personne de référence (en francs)
Région wallonne.

Code produit	Libellé du produit	Consommation moyenne par ménage et par an					
		Total	Indépendants	Ouvriers	Employés	Pensionnés	Autres non-actifs
0	CONSOMMATION TOTALE	963.573	1.407.022	931.673	1.214.614	775.453	615.552
1	ALIMENTATION, BOISSONS ET TABAC	179.980	224.411	192.159	215.351	145.928	138.701
11	PRODUITS ALIMENTAIRES	135.767	176.360	142.957	162.236	111.119	99.874
1111	Riz et flocons de riz	380	536	286	498	277	432
1112	Farines et semoules	295	402	201	351	296	237
1113	Pâtes alimentaires	1.183	1.381	1.521	1.564	643	1.100
1114	Pains et petits pains	9.056	10.189	10.436	10.321	7.382	7.651
1115	Couques, pâtisseries, biscuits	9.053	12.715	9.209	10.602	7.793	5.856
1116	Céréales, fécule, couscous, ...	1.440	2.721	1.536	2.126	542	1.206
1121	Viande fraîche et surgelée	23.271	28.028	25.992	26.653	19.834	16.815
1125	Charcuterie et abats	17.271	22.280	18.791	21.551	13.169	12.443
1126	Viandes préparées, jus de viande	795	824	995	977	558	689
1132	Poissons, crustacés frais	4.574	7.481	3.641	5.139	4.441	2.891
1133	Poissons, crustacés surgelés	1.099	1.287	1.100	1.223	925	1.149
1134	Poissons, crustacés en conserves	1.107	1.658	1.141	1.264	879	889
1135	Poissons salés, séchés ou fumés	593	817	605	659	628	147
1136	Poissons préparés	581	915	770	669	383	348
1141	Lait et produits laitiers, sauf fromages	7.804	9.801	8.868	9.916	5.559	5.897
1142	Fromages	9.948	14.294	9.976	12.817	7.244	7.452
1143	Oeufs	1.294	1.567	1.315	1.306	1.264	1.096
1151	Beurre	2.329	2.467	1.989	2.284	2.790	1.598
1152	Margarine	1.469	1.522	1.793	1.417	1.394	1.214
1153	Graisses alimentaires	229	148	220	280	221	212
1154	Huiles	957	873	1.136	969	870	940
1162	Fruits frais et surgelés	8.019	10.866	6.773	9.111	8.261	4.637
1164	Fruits en conserves	424	383	385	621	350	280
1165	Fruits séchés et confits, noix	503	640	476	678	400	327
1172	Légumes frais	6.994	8.344	6.546	7.952	6.552	5.709
1173	Légumes surgelés	564	982	488	658	474	396
1174	Légumes en conserves	1.594	1.928	1.998	1.934	1.107	1.243
1175	Légumes secs	40	30	24	72	29	29
1178	Pommes de terre	3.889	3.415	4.808	4.505	3.086	3.582
1181	Sucre	798	824	809	768	864	638
1182	Miel, confiture et purée de fruits	1.046	1.577	965	1.138	988	710
1183	Chocolat, crème glacée, confiserie	7.804	10.691	7.961	10.083	5.826	5.571
1191	Condiments et sauces	1.866	2.623	2.004	2.310	1.321	1.540
1192	Plats préparés, soupes, ...	7.205	11.578	7.602	9.459	4.745	4.789
1193	Alimentation pour bébés ou n.d.a.	293	573	598	361	23	162
12	BOISSONS	32.559	40.802	32.667	38.987	28.742	21.775
1211	Café	3.496	3.299	3.637	3.650	3.621	2.715
1212	Thé, tisanes, cacao	506	706	586	525	435	365
1221	Boissons non alcoolisées	10.559	13.478	12.845	13.436	6.676	8.726
1231	Spiritueux	2.353	2.257	1.941	2.739	2.639	1.429
1232	Vins et apéritifs (maxim. 23 degrés)	11.138	16.542	8.904	13.684	11.011	5.073
1233	Bière	4.506	4.521	4.754	4.953	4.360	3.467

Code produit	Libellé du produit	Total	Indépendants	Ouvriers	Employés	Pensionnés	Autres non-actifs
13	TABAC	11.654	7.249	16.536	14.128	6.068	17.052
1301	Tabac, cigarettes, cigares	11.654	7.249	16.536	14.128	6.068	17.052
2	ARTICLES D'HABILLEMENT ET CHAUSSURES	51.613	90.310	53.483	76.736	28.057	26.164
21	ARTICLES D'HABILLEMENT	41.030	72.503	41.972	61.955	22.045	19.681
2111	Tissus d'habillement	508	1.171	607	375	469	222
2121	Vêtements pour hommes (plus de 15 ans)	9.662	16.071	10.546	14.710	4.587	5.752
2122	Vêtements pour dames (plus de 15 ans)	13.186	27.166	11.524	18.407	8.931	4.776
2123	Vêtements pour garçons (3 - 14 ans)	2.963	4.215	3.535	5.198	859	1.795
2124	Vêtements pour filles (3 - 14 ans)	4.076	5.664	5.453	7.159	920	2.311
2125	Vêtements sans spécifications	7.430	13.128	6.827	10.640	4.870	3.717
2128	Vêtements pour bébés (0 - 2 ans)	1.370	1.926	1.967	2.468	287	450
2131	Accessoires vestimentaires	1.032	1.765	791	1.970	516	155
2132	Tissus, laines et articles de mercerie	596	989	558	676	506	417
2141	Façon et réparations du 21	144	407	85	186	100	55
2142	Frais de location du 21	63	0	78	165	0	32
22	CHAUSSURES	10.583	17.807	11.510	14.781	6.012	6.483
2211	Chaussures (y.c. bottes) pour hommes	2.725	4.752	3.146	3.690	1.442	1.793
2212	Chaussures (y.c. bottes) pour dames	4.321	7.977	3.589	5.350	3.571	2.370
2213	Chaussures (y.c. bottes) pour garçons	1.212	1.493	2.183	1.757	305	666
2214	Chaussures (y.c. bottes) pour filles	1.421	1.627	1.815	2.785	127	1.109
2215	Chaussures (y.c. bottes) sans spécifications	147	64	114	317	69	97
2218	Chaussures pour bébés (0 - 2 ans)	192	236	391	185	11	346
2221	Réparations du 22	441	1.246	185	505	444	64
2222	Accessoires du 22	124	411	86	191	42	37
3	HABITATION PRINCIPALE OU SECONDAIRE	257.944	338.259	246.574	285.227	245.118	186.200
31	LOYERS BRUTS	202.354	271.973	191.703	223.990	192.781	141.761
3111	Loyers réels de logements et de terrains	38.903	40.359	31.837	46.072	29.817	58.715
3112	Loyers imputés aux propriétaires	146.418	210.947	141.270	156.515	147.779	76.363
3113	Frais d'entretien courant	14.564	18.521	16.767	18.818	11.661	6.116
3114	Charges locatives	2.469	2.147	1.829	2.586	3.524	567
32	CHAUFFAGE, ECLAIRAGE ET EAU	55.591	66.286	54.871	61.237	52.337	44.439
3231	Combustibles liquides	10.019	11.754	10.193	10.512	10.799	5.012
3241	Combustibles solides, autres combustibles	1.326	614	1.585	975	1.778	992
3261	Frais de consommation d'eau	5.347	6.602	5.755	6.074	4.357	4.778
3291	Electricité et gaz	38.899	47.316	37.338	43.676	35.403	33.658
4	MEUBLES, APPAREILS MENAGERS	62.272	93.174	56.976	87.084	47.473	31.144
41	MEUBLES ET ACCESSOIRES FIXES	19.316	32.223	17.957	33.839	8.812	7.512
4111	Meubles	15.785	25.957	15.072	28.352	6.584	5.907
4112	Revêtements de sol, tapis	1.166	1.076	987	1.842	1.012	424
4113	Objets décoratifs, lustrerie	2.275	5.139	1.746	3.515	1.152	1.181
4121	Réparations et accessoires du 41	90	52	152	129	65	0
42	ARTICLES DE MENAGE EN TEXTILE	4.795	6.138	4.670	6.180	3.975	3.060
4211	Articles de ménage en textile	4.546	6.138	4.659	5.996	3.379	3.046
4221	Réparations du 42	248	0	11	184	596	14

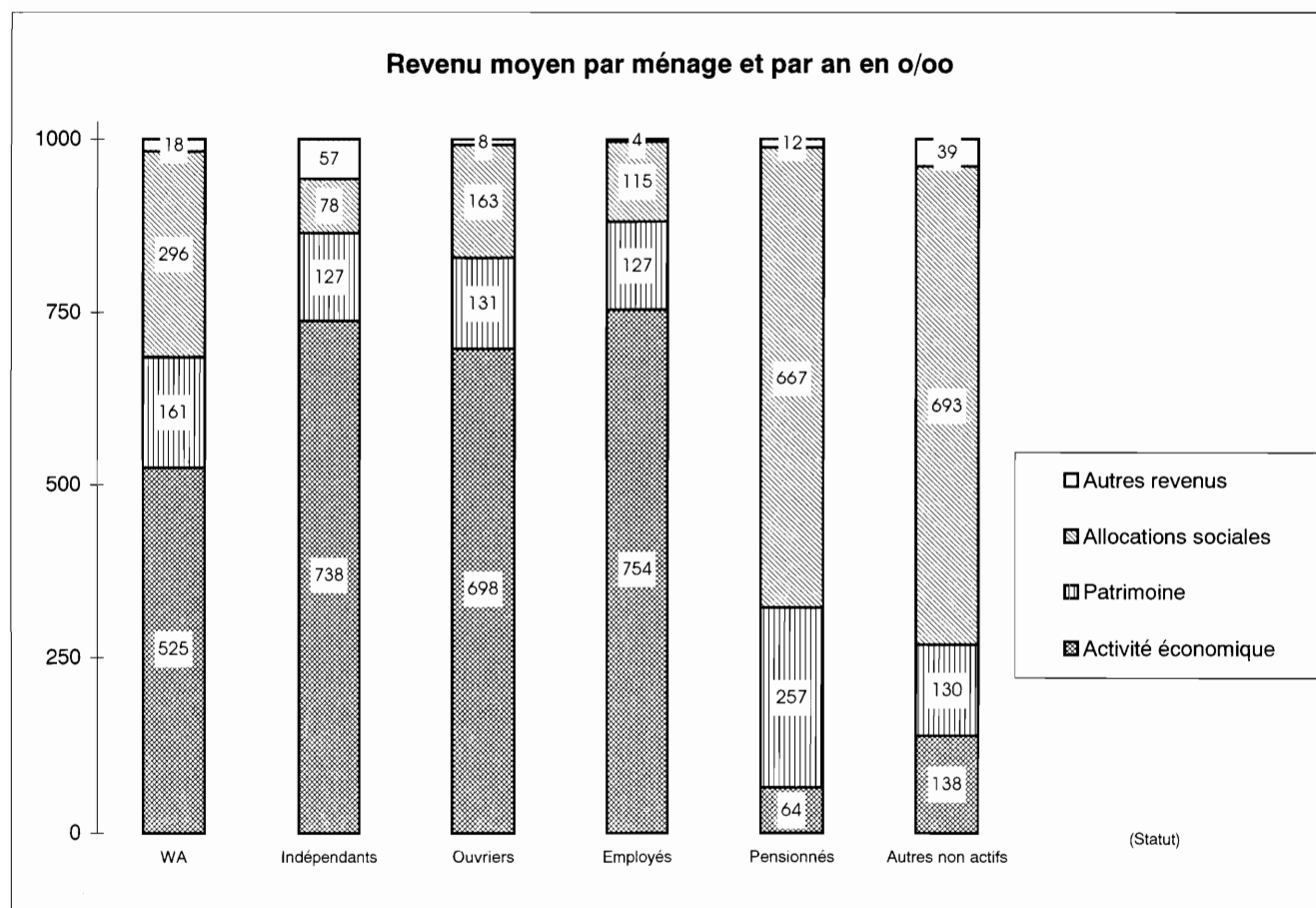
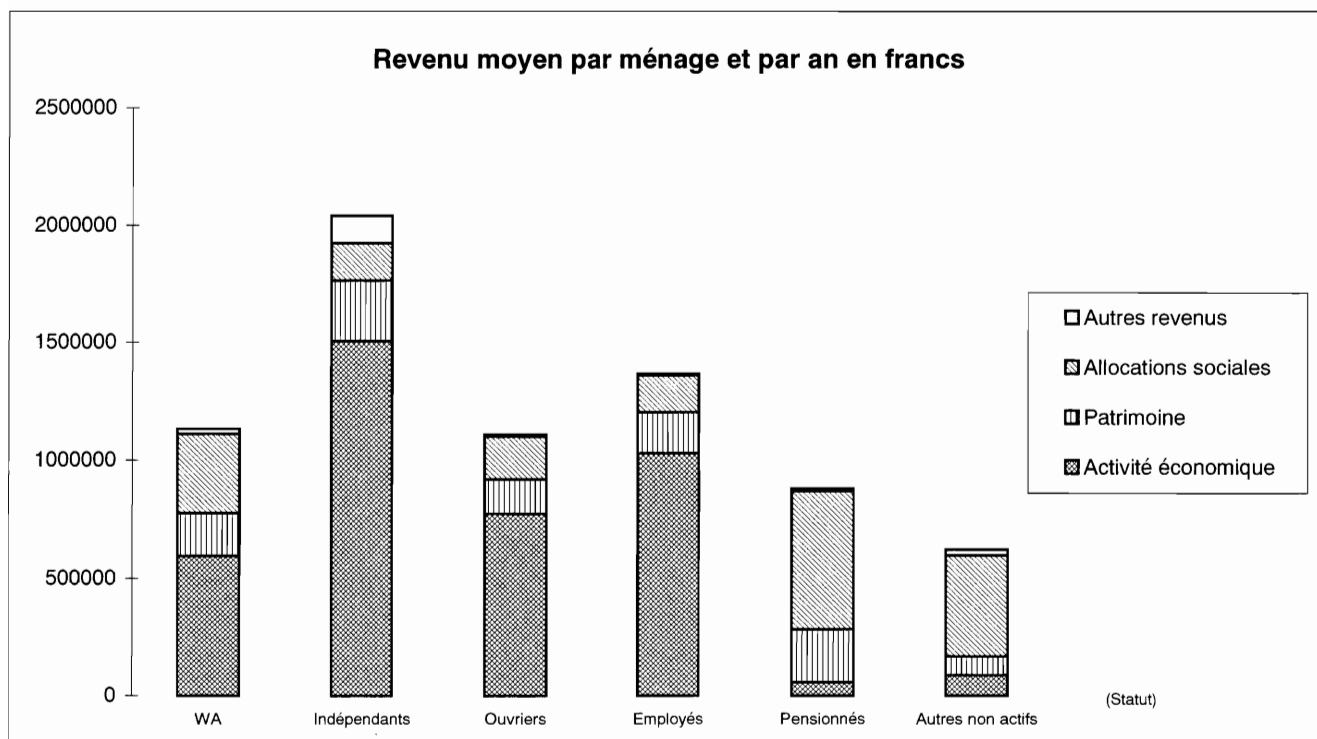
Code produit	Libellé du produit	Total	Indépendants	Ouvriers	Employés	Pensionnés	Autres non-actifs
43	GROS APPAREILS MENAGERS	11.489	14.648	10.530	15.871	9.380	6.454
4311	Appareils de chauffage, cuisinières	1.921	485	1.449	3.097	1.590	2.100
4312	Chauffe-eau et appareils électro-ménagers	7.386	8.662	7.570	10.507	5.753	3.494
4321	Réparations et pièces de rechange du 43	2.182	5.501	1.511	2.268	2.037	859
44	VAISSELLE ET USTENSILES MENAGERS	3.397	5.268	3.541	4.423	2.397	2.115
4411	Verrerie, vaisselle et couverts	1.474	1.931	1.436	1.732	1.355	914
4412	Ustensiles de ménage durables	1.906	3.227	2.105	2.691	1.022	1.201
4421	Réparations du 44	17	111	0	0	20	0
45	OUTILLAGE POUR LA MAISON ET LE JARDIN	4.038	5.528	4.691	5.681	2.648	1.896
4511	Gros outillage	1.269	1.557	1.454	1.955	820	420
4521	Petit outillage et accessoires divers	2.769	3.971	3.237	3.726	1.828	1.476
46	ENTRETIEN DE L'HABITATION	19.237	29.368	15.587	21.089	20.260	10.108
4611	Produits de nettoyage et d'entretien	7.667	8.436	8.737	8.797	6.532	5.867
4619	Autres articles ménagers non durables	3.665	4.102	3.767	4.995	2.904	2.234
4621	Services domestiques	4.506	12.242	426	3.389	7.046	563
4631	Blanchissage et teinturerie	1.416	1.890	1.182	1.984	1.182	788
4639	Autres services pour l'habitation	1.981	2.696	1.476	1.925	2.596	656
5	DEPENSES DE SANTE	46.655	56.834	40.871	48.090	49.334	37.365
51	PRODUITS PHARMACEUTIQUES	15.119	14.624	13.309	14.112	18.487	11.375
5101	Médicaments	14.740	13.343	12.927	13.747	18.269	11.242
5102	Autres produits pharmaceutiques, relatifs à la santé	379	1.281	382	366	218	132
52	APPAREILS THERAPEUTIQUES	3.695	6.237	2.172	3.873	4.564	1.360
5201	Appareils et matériel thérapeutiques	3.491	5.541	2.159	3.666	4.361	1.236
5202	Location et réparations du 52	204	697	13	207	203	124
53	SECTEUR MEDICAL ET PARA-MEDICAL	22.554	24.763	20.889	25.303	21.365	20.615
5301	Honoraires des médecins	18.218	19.173	17.680	20.028	17.082	17.404
5302	Contrôles et analyses, honoraires para-médicaux	4.336	5.590	3.209	5.275	4.284	3.211
54	HOPITAUX ET ASSIMILES	5.287	11.210	4.500	4.802	4.918	4.015
5401	Services des hôpitaux	5.287	11.210	4.500	4.802	4.918	4.015
6	TRANSPORTS ET COMMUNICATIONS	121.575	202.640	117.849	178.164	73.136	69.436
61	ACHAT DE VEHICULE	35.702	67.008	26.516	64.169	17.270	12.611
6101	Achat de voitures	34.794	65.283	25.724	62.571	16.885	12.275
6102	Achat de véhicules à deux roues	908	1.724	792	1.598	385	336
62	DEPENSES D'UTILISATION DE VEHICULES	60.781	97.049	68.724	83.453	36.451	34.892
6211	Pièces détachées et accessoires	4.469	5.113	7.077	5.514	2.410	2.977
6221	Carburant	31.043	45.398	35.807	43.781	17.647	20.044
6222	Lubrifiant et antigel	249	185	67	422	212	313
6231	Entretien et réparations (pièces incluses)	15.142	28.650	15.128	20.107	10.194	6.881
6241	Location de garages ou de véhicules	1.846	6.361	1.095	2.459	979	520
6242	Autres frais et taxes de roulage	8.033	11.341	9.550	11.170	5.009	4.157

Code produit	Libellé du produit	Total	Indépendants	Ouvriers	Employés	Pensionnés	Autres non-actifs
63	SERVICES DE TRANSPORT	7.743	12.032	6.668	11.123	4.413	7.730
6301	Transport par chemin de fer (SNCB)	2.806	3.761	1.302	5.733	1.296	2.101
6302	Transport par autobus vicinaux	1.692	1.381	2.250	1.725	1.034	2.782
6303	Transport urbain (tram, bus, métro)	261	501	433	204	102	360
6304	Autres services de transport	2.042	5.785	1.524	1.659	1.613	1.995
6305	Frais divers	323	294	269	625	192	113
6309	Transport par bus s.s.	619	310	891	1.176	177	379
64	POSTES ET TELECOMMUNICATIONS	17.350	26.552	15.941	19.420	15.001	14.204
6401	Services des postes	743	519	334	826	953	826
6402	Téléphone (appareils)	470	2.911	147	442	76	230
6403	Téléphone (communications)	16.137	23.123	15.460	18.152	13.972	13.147
7	CULTURE, LOISIRS ET ENSEIGNEMENT	78.365	129.021	74.164	106.807	53.890	48.486
71	APPAREILS ET ACCESSOIRES	33.021	50.877	31.183	47.599	22.165	18.923
7111	Appareils électro-acoustiques	1.609	2.036	2.133	2.404	751	983
7112	Télévisions et magnétoscopes	2.298	2.814	1.902	3.512	1.845	1.037
7113	Accessoires du 711.1 et 711.2	165	190	187	150	160	156
7114	Réparations et locations du 711.1 et 711.2	316	283	188	327	442	179
7121	Appareils photographiques et optiques	880	2.308	571	1.517	428	66
7131	Matériel de traitement de l'information	2.870	6.366	2.599	4.743	1.284	696
7141	Instruments de musique	500	179	20	1.203	483	0
7142	Autres biens importants de loisir	260	650	211	356	78	317
7143	Réparations et locations du 714.1 et 2	359	1.398	449	421	87	0
7151	Jouets, articles de sport et de camping	6.119	7.314	7.721	9.728	2.850	3.406
7152	Réparations et locations du 715.1	523	1.076	95	1.066	93	762
7161	Films photo, CD, cassettes vidéo, ...	3.753	6.449	4.283	4.943	1.754	3.599
7162	Location de CD, cassettes vidéo, ...	257	302	497	364	23	228
7171	Fleurs et plantes	5.541	9.702	3.933	7.132	4.933	2.963
7172	Animaux d'agrément	5.258	6.198	5.196	7.874	3.392	3.861
7173	Agriculture et élevage comme hobby	1.286	2.772	588	579	2.176	387
7174	Location, entretien du 717	1.027	841	608	1.280	1.386	283
72	SERVICES CULTURELS ET SPORTIFS	23.037	38.346	24.255	28.904	16.748	12.974
7201	Redevance radio-TV, TV payante	8.293	8.450	8.477	9.369	8.197	5.665
7202	Droits d'entrée et autres dépenses sportives	3.228	10.333	3.508	3.892	1.200	1.247
7203	Musées, spectacles et similaires	3.124	7.186	3.081	4.228	1.746	1.287
7204	Jeux, paris, permis de chasse ou de pêche	4.086	3.478	5.792	3.751	4.029	2.646
7205	Autres services de loisirs	1.674	2.125	1.726	2.374	1.171	1.037
7206	Argent de poche	2.632	6.774	1.671	5.291	406	1.093
73	PRESSE, LIBRAIRIE ET PAPETERIE	15.123	22.839	12.056	19.084	13.533	9.471
7301	Journaux et périodiques	7.092	8.114	5.832	7.753	7.814	4.840
7302	Livres	4.332	8.254	2.815	5.890	3.525	2.429
7303	Articles de papeterie et de dessin	2.938	4.997	3.037	4.453	1.417	1.928
7304	Autres (cartes, calendriers, ...)	760	1.475	371	987	777	274
74	ENSEIGNEMENT	7.185	16.959	6.670	11.220	1.444	7.118
7401	Frais scolaires	5.113	15.152	3.268	7.919	918	5.535
7402	Internats, repas à la cantine, ...	2.071	1.807	3.402	3.300	526	1.583

Code produit	Libellé du produit	Total	Indépendants	Ouvriers	Employés	Pensionnés	Autres non-actifs
8	AUTRES BIENS ET SERVICES	165.168	272.374	149.597	217.155	132.516	78.056
81	SOINS CORPORELS	19.084	25.957	17.606	25.012	16.133	10.768
8111	Services de salons de coiffure	7.128	7.427	4.282	8.384	8.923	3.729
8112	Autres services d'esthétique corporelle	908	790	734	967	1.088	650
8121	Produits pour soins corporels	7.748	12.772	7.969	10.757	4.923	4.402
8122	Articles non électriques	2.947	4.464	4.189	4.271	1.055	1.940
8123	Appareils électriques	353	506	431	633	143	48
82	ARTICLES PERSONNELS n.d.a.	4.491	7.337	4.017	7.302	2.637	1.776
8211	Bijouterie et horlogerie	2.688	3.885	2.788	4.171	1.676	1.007
8221	Maroquinerie et autres effets personnels	1.803	3.453	1.229	3.131	961	769
83	DEPENSES DANS LE SECTEUR HORECA	39.204	59.696	36.829	53.163	29.425	22.284
8311	Restaurants et cafés	35.747	54.716	34.717	47.944	26.115	21.413
8321	Hôtels et services analogues de logement	3.458	4.980	2.112	5.219	3.310	871
84	VOYAGES TOURISTIQUES	29.757	57.259	22.634	40.970	24.144	9.741
8401	Voyages "tout compris" en Belgique	4.009	6.700	2.609	5.189	3.890	1.833
8402	Dépenses de vacances à l'Etranger	25.747	50.559	20.026	35.781	20.254	7.909
85	SERVICES FINANCIERS, ASSURANCES	50.853	96.357	47.509	63.022	39.023	25.388
8511	Services bancaires (y compris C.C.P.)	2.498	2.814	2.381	2.890	2.351	1.952
8521	Assurance vie	9.493	29.822	9.022	12.553	3.227	4.611
8522	Assurance liée au logement	8.353	11.977	6.334	9.435	9.039	4.426
8523	Assurance liée à la santé	6.025	16.459	4.008	4.968	6.414	2.375
8524	Assurance liée au transport	22.016	31.168	23.629	30.868	15.457	10.138
8525	Autres assurances	2.469	4.117	2.136	2.309	2.535	1.886
86	AUTRES SERVICES n.d.a.	14.695	17.943	15.477	20.881	11.384	5.912
8601	Autres services n.d.a.	9.642	13.938	10.404	14.669	6.193	3.105
8602	Droits de succession, amendes, taxes	5.052	4.005	5.073	6.212	5.191	2.806
87	CONSOMMATION NON PRECISEE	7.084	7.823	5.525	6.805	9.771	2.187
8701	Consommation non précisée	7.084	7.823	5.525	6.805	9.771	2.187

Revenu moyen par ménage et par an selon le statut professionnel de la personne de référence.

Région wallonne

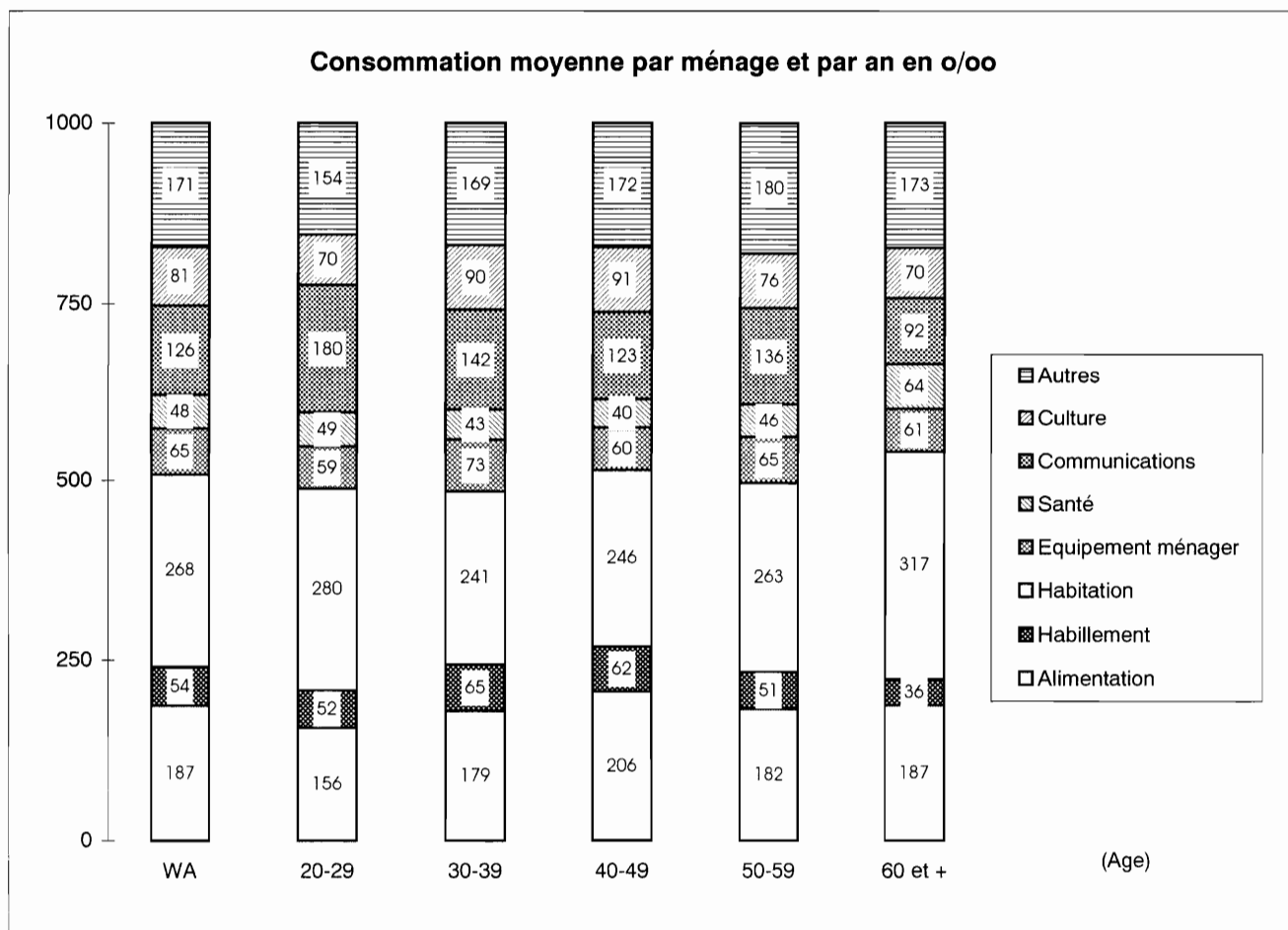
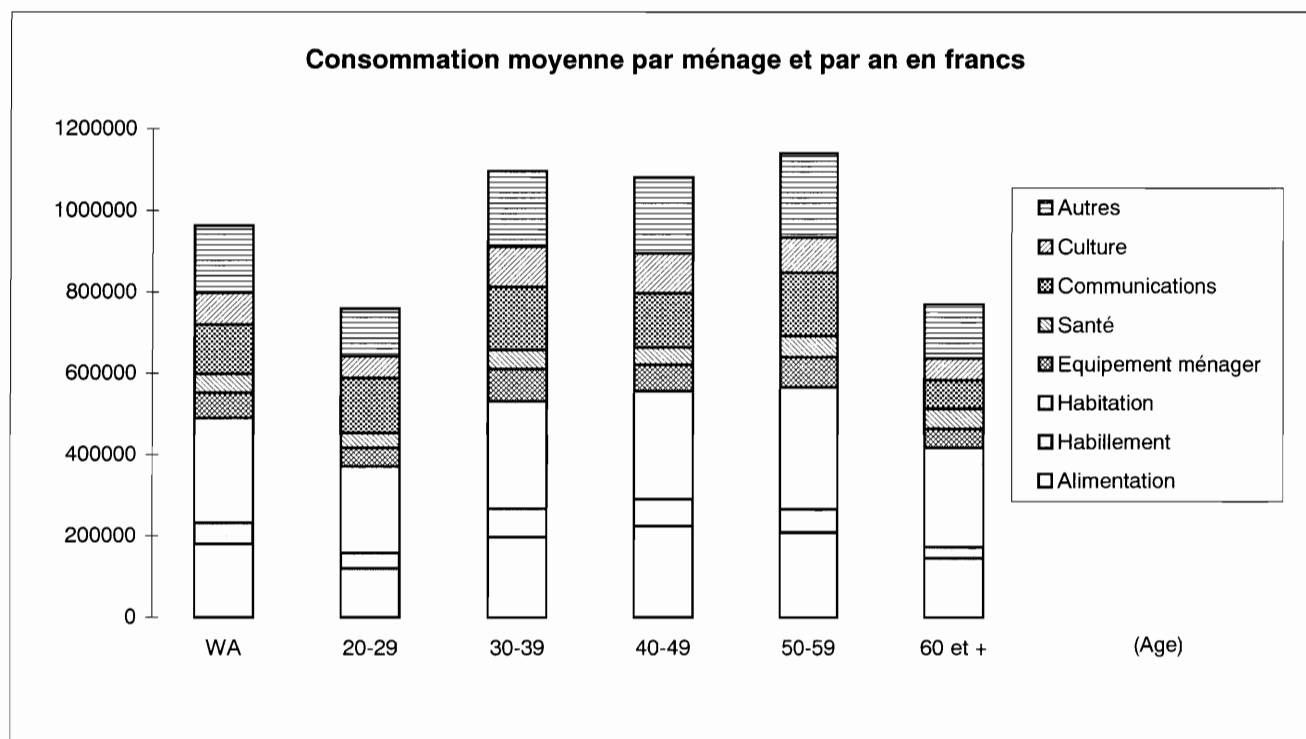


T073 Revenu moyen par statut professionnel du chef de ménage (en francs)
Région wallonne

Code revenu	Libellé du revenu	Revenu moyen par statut professionnel					
		Région wallonne	Indépen- dants	Ouvriers	Employés	Pensionné s	Autres non actifs
	REVENUS DISPONIBLES	1.126.355	2.047.759	1.100.439	1.377.755	853.881	621.940
1	PROVENANT DE L'ACTIVITE ECONOMIQUE	595.000	1.505.552	774.267	1.028.882	56.293	86.166
11	Provenant de l'activité principale	570.190	1.478.474	760.864	998.392	28.385	65.800
111	Revenus résultant d'une activité salariée	370.064	191.925	603.249	853.081	5.840	39.400
112	Pécule de vacances	26.371	9.928	72.114	32.052	7.116	4.039
113	Autres rémunérations du travail	33.814	19.132	53.939	77.137	570	6.065
114	Revenus cédés au ménage par un membre salarié	17.353	10.542	24.951	23.683	9.984	16.297
115	Revenus provenant d'une activité indépendante	122.588	1.246.948	6.611	12.440	4.874	0
12	Avantages en nature	2.848	10.124	2.173	4.844	38	1.483
121	accordés par l'employeur	2.253	3.987	2.120	4.844	0	1.483
122	provenant de l'activité indépendante	596	6.136	53	0	38	0
13	Provenant d'activités accessoires	21.961	16.954	11.230	25.645	27.869	18.883
131	Autoconsommation	2.218	1.724	1.656	1.630	3.284	1.907
132	Autres revenus de l'activité accessoire	19.743	15.231	9.573	24.016	24.585	16.976
2	PROVENANT DU PATRIMOINE	182.247	258.298	145.006	173.758	225.744	80.788
21	Revenus nets de biens immobiliers	159.856	241.675	139.703	157.130	181.217	74.218
211	Revenus bruts en espèces	25.745	43.217	4.150	13.658	50.856	4.983
212	Revenus fictifs du logement occupé par le propriétaire	143.278	206.729	139.372	151.841	145.751	72.397
213	à déduire: précompte immobilier	-8.406	-8.270	-3.819	-8.369	-13.071	-3.162
214	à déduire charges relatives aux biens loués	-760	0	0	0	-2.319	0
22	Revenus nets de biens mobiliers	22.391	16.623	5.302	16.628	44.527	6.570
3	PROVENANT D'ALLOCATIONS SOCIALES	334.757	160.056	181.173	156.394	586.960	431.392
31	Pensions	195.584	30.032	11.241	21.028	539.779	68.774
32	Allocations de chômage	60.298	24.723	67.991	43.849	23.118	218.285
33	Indemnités pour incapacité de travail	16.986	13.138	22.201	8.479	5.398	63.455
34	Allocations familiales et primes	46.309	74.662	69.180	69.298	4.616	49.883
35	Versements par la mutuelle	10.732	15.383	8.279	11.562	11.116	8.132
36	Autres allocations sociales	4.849	2.118	2.281	2.178	2.932	22.863
4	AUTRES REVENUS TRANSFERES	20.500	116.842	8.766	6.016	10.475	24.407
41	Transferts entre familles	64	-11.343	-2.727	-636	-97	15.941
411	Rentes alimentaires et autres rentes reçues	7.128	463	5.520	11.351	1.613	21.000
412	à déduire: rentes alimentaires versées	-7.064	-11.806	-8.247	-11.987	-1.709	-5.059
42	Indemnités reçues des assurances	18.717	129.448	9.357	4.652	8.388	7.014
421	Assurances vie: capitaux et rentes reçus	5.912	32.764	533	1.638	5.580	4.151
422	Autres assurances: indemnités reçues	12.805	96.684	8.824	3.013	2.808	2.863
43	Autres revenus transférés	1.719	-1.262	2.137	2.000	2.184	1.452
431	Autres recettes	2.527	3.724	2.678	2.365	2.570	1.562
432	à déduire: recettes trop perçues et argent perdu	-808	-4.986	-542	-365	-386	-110
5	CHARGES RELATIVES AUX REVENUS	-6.149	7.011	-8.773	12.705	-25.592	-813
51	Ajustements d'impôts	-6.149	7.011	-8.773	12.705	-25.592	-813

**TABLEAU 08 STRUCTURE DU BUDGET SELON LA CLASSE D'AGE
DE LA PERSONNE DE REFERENCE**
Consommation moyenne par ménage et par an selon la classe d'âge.

Région wallonne



T083 Consommation des ménages selon la classe d'âge de la personne de référence (en francs)
Région wallonne.

Code produit	Libellé du produit	Consommation moyenne par ménage et par an					
		Total	20 à 29 ans	30 à 39 ans	40 à 49 ans	50 à 59 ans	60 ans et +
0	CONSOMMATION TOTALE	963.573	759.312	1.096.471	1.080.741	1.139.665	769.668
1	ALIMENTATION, BOISSONS ET TABAC	179.980	118.609	196.113	222.646	207.425	144.264
11	PRODUITS ALIMENTAIRES	135.767	87.995	147.072	168.362	156.885	109.438
1111	Riz et flocons de riz	380	203	411	506	469	283
1112	Farines et semoules	295	208	223	421	276	292
1113	Pâtes alimentaires	1.183	1.090	1.538	1.523	1.370	628
1114	Pains et petits pains	9.056	6.738	9.684	11.333	10.236	7.165
1115	Couques, pâtisseries, biscuits	9.053	6.260	10.095	10.885	8.963	7.805
1116	Céréales, fécule, couscous, ...	1.440	861	2.392	2.018	1.399	499
1121	Viande fraîche et surgelée	23.271	11.783	23.407	28.969	30.666	19.474
1125	Charcuterie et abats	17.271	11.536	19.183	21.725	20.875	12.890
1126	Viandes préparées, jus de viande	795	566	924	977	1.007	552
1132	Poissons, crustacés frais	4.574	1.739	4.155	5.583	5.681	4.541
1133	Poissons, crustacés surgelés	1.099	517	1.064	1.335	1.583	931
1134	Poissons, crustacés en conserves	1.107	921	1.128	1.506	1.140	848
1135	Poissons salés, séchés ou fumés	593	264	497	769	586	636
1136	Poissons préparés	581	302	612	850	666	411
1141	Lait et produits laitiers, sauf fromages	7.804	7.493	9.774	9.326	7.665	5.395
1142	Fromages	9.948	5.913	11.412	12.635	11.944	7.307
1143	Oeufs	1.294	828	1.250	1.550	1.427	1.225
1151	Beurre	2.329	1.148	1.579	2.550	2.996	2.807
1152	Margarine	1.469	895	1.434	1.695	1.777	1.377
1153	Graisses alimentaires	229	255	239	187	343	198
1154	Huiles	957	691	1.032	1.091	1.154	803
1162	Fruits frais et surgelés	8.019	4.262	7.606	9.226	9.921	7.788
1164	Fruits en conserves	424	220	425	610	412	354
1165	Fruits séchés et confits, noix	503	228	558	590	683	407
1172	Légumes frais	6.994	3.385	6.339	8.829	8.942	6.439
1173	Légumes surgelés	564	336	632	654	616	493
1174	Légumes en conserves	1.594	1.379	2.021	1.956	1.646	1.059
1175	Légumes secs	40	5	41	55	71	25
1178	Pommes de terre	3.889	2.569	4.571	4.723	4.282	3.009
1181	Sucre	798	503	823	780	794	877
1182	Miel, confiture et purée de fruits	1.046	651	965	1.080	1.554	995
1183	Chocolat, crème glacée, confiserie	7.804	5.544	9.666	9.992	7.507	5.620
1191	Condiments et sauces	1.866	1.801	2.031	2.390	2.134	1.283
1192	Plats préparés, soupes, ...	7.205	5.840	8.628	9.956	6.083	5.019
1193	Alimentation pour bébés ou n.d.a.	293	1.060	732	88	15	3
12	BOISSONS	32.559	18.884	35.462	37.896	38.034	28.329
1211	Café	3.496	1.642	3.229	3.864	4.306	3.643
1212	Thé, tisanes, cacao	506	404	451	622	638	440
1221	Boissons non alcoolisées	10.559	9.546	13.876	13.784	10.476	6.111
1231	Spiritueux	2.353	801	2.848	1.836	2.718	2.647
1232	Vins et apéritifs (maxim. 23 degrés)	11.138	4.625	10.627	12.354	14.620	11.136
1233	Bière	4.506	1.865	4.430	5.436	5.276	4.351

Code produit	Libellé du produit	Total	20 à 29 ans	30 à 39 ans	40 à 49 ans	50 à 59 ans	60 ans et +
13	TABAC	11.654	11.730	13.579	16.389	12.506	6.496
1301	Tabac, cigarettes, cigares	11.654	11.730	13.579	16.389	12.506	6.496
2	ARTICLES D'HABILLEMENT ET CHAUSSURES	51.613	39.082	70.817	66.951	57.697	27.530
21	ARTICLES D'HABILLEMENT	41.030	29.381	56.189	53.653	47.231	21.600
2111	Tissus d'habillement	508	133	589	529	740	447
2121	Vêtements pour hommes (plus de 15 ans)	9.662	6.072	12.683	13.854	11.782	4.613
2122	Vêtements pour dames (plus de 15 ans)	13.186	9.371	13.759	18.401	17.191	8.563
2123	Vêtements pour garçons (3 - 14 ans)	2.963	1.728	6.757	3.103	1.895	798
2124	Vêtements pour filles (3 - 14 ans)	4.076	3.098	8.658	5.129	2.349	861
2125	Vêtements sans spécifications	7.430	4.331	8.174	9.972	10.313	4.812
2128	Vêtements pour bébés (0 - 2 ans)	1.370	3.261	3.055	636	792	320
2131	Accessoires vestimentaires	1.032	691	1.742	1.184	906	541
2132	Tissus, laines et articles de mercerie	596	560	557	664	726	537
2141	Façon et réparations du 21	144	136	81	104	427	108
2142	Frais de location du 21	63	0	134	77	109	0
22	CHAUSSURES	10.583	9.702	14.627	13.298	10.465	5.930
2211	Chaussures (y.c. bottes) pour hommes	2.725	3.000	3.115	3.861	2.450	1.658
2212	Chaussures (y.c. bottes) pour dames	4.321	4.021	4.469	5.160	5.164	3.368
2213	Chaussures (y.c. bottes) pour garçons	1.212	651	2.681	1.257	1.266	221
2214	Chaussures (y.c. bottes) pour filles	1.421	1.248	3.256	1.801	661	128
2215	Chaussures (y.c. bottes) sans spécifications	147	44	146	248	183	90
2218	Chaussures pour bébés (0 - 2 ans)	192	635	439	108	29	5
2221	Réparations du 22	441	22	362	658	553	419
2222	Accessoires du 22	124	80	159	205	158	41
3	HABITATION PRINCIPALE OU SECONDAIRE	257.944	212.798	263.711	266.085	300.037	244.096
31	LOYERS BRUTS	202.354	172.804	206.489	205.399	236.481	192.047
3111	Loyers réels de logements et de terrains	38.903	60.210	44.186	34.048	40.970	31.523
3112	Loyers imputés aux propriétaires	146.418	95.500	143.685	153.469	176.557	146.053
3113	Frais d'entretien courant	14.564	11.066	17.827	16.901	15.345	11.150
3114	Charges locatives	2.469	6.028	791	981	3.609	3.320
32	CHAUFFAGE, ECLAIRAGE ET EAU	55.591	39.994	57.222	60.685	63.557	52.050
3231	Combustibles liquides	10.019	6.560	9.618	9.316	12.093	10.984
3241	Combustibles solides, autres combustibles	1.326	570	1.279	1.430	814	1.703
3261	Frais de consommation d'eau	5.347	4.426	5.657	6.347	6.256	4.309
3291	Electricité et gaz	38.899	28.438	40.668	43.593	44.393	35.053
4	MEUBLES, APPAREILS MENAGERS	62.272	45.092	80.256	65.150	74.624	46.793
41	MEUBLES ET ACCESSOIRES FIXES	19.316	16.017	34.890	18.242	21.592	8.471
4111	Meubles	15.785	14.122	29.523	14.549	17.678	6.113
4112	Revêtements de sol, tapis	1.166	665	1.960	775	1.113	1.014
4113	Objets décoratifs, lustrerie	2.275	1.230	3.374	2.744	2.626	1.278
4121	Réparations et accessoires du 41	90	0	33	173	175	66
42	ARTICLES DE MENAGE EN TEXTILE	4.795	2.997	4.393	5.709	6.775	4.178
4211	Articles de ménage en textile	4.546	2.997	4.341	5.587	6.590	3.596
4221	Réparations du 42	248	0	51	122	185	582

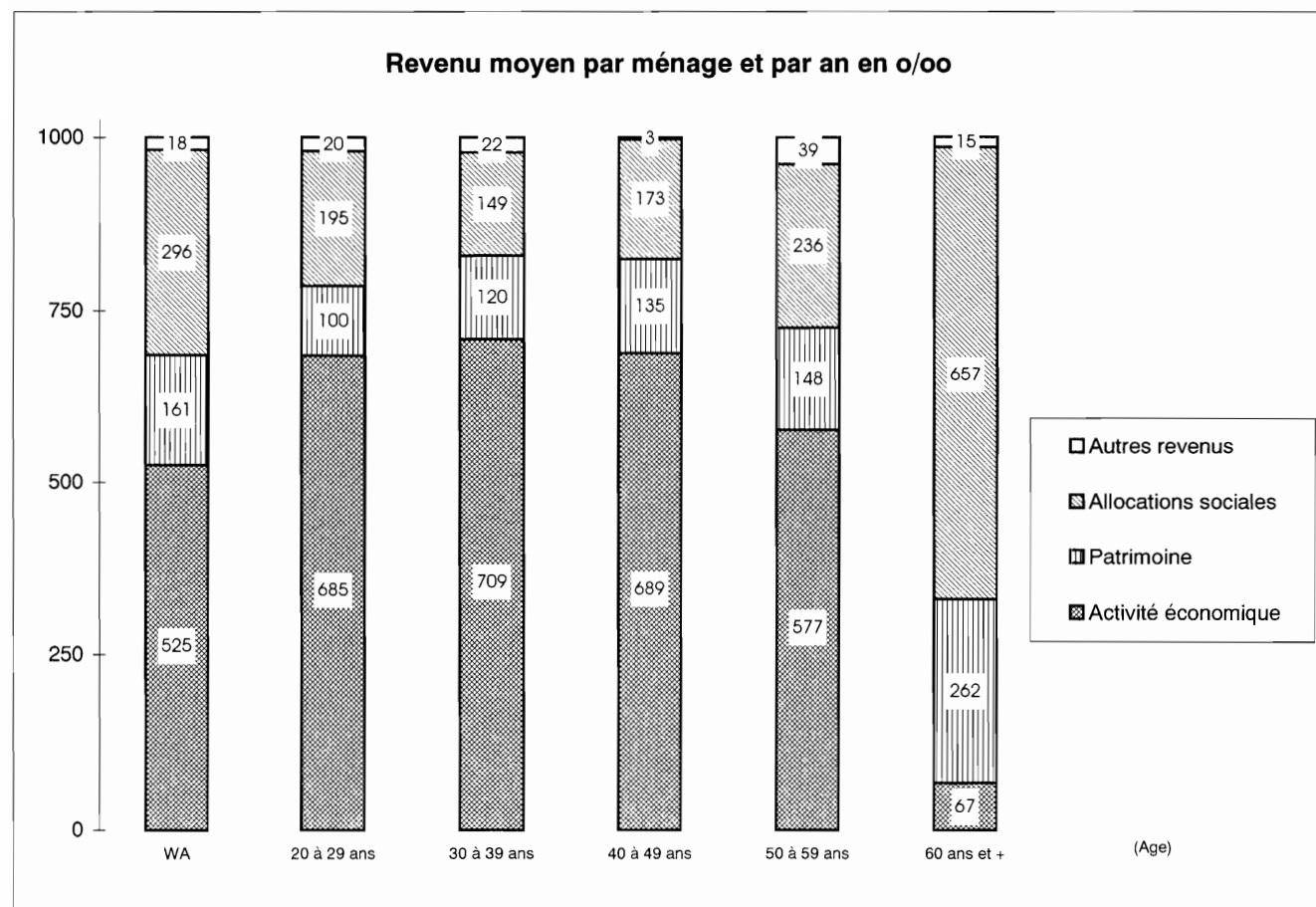
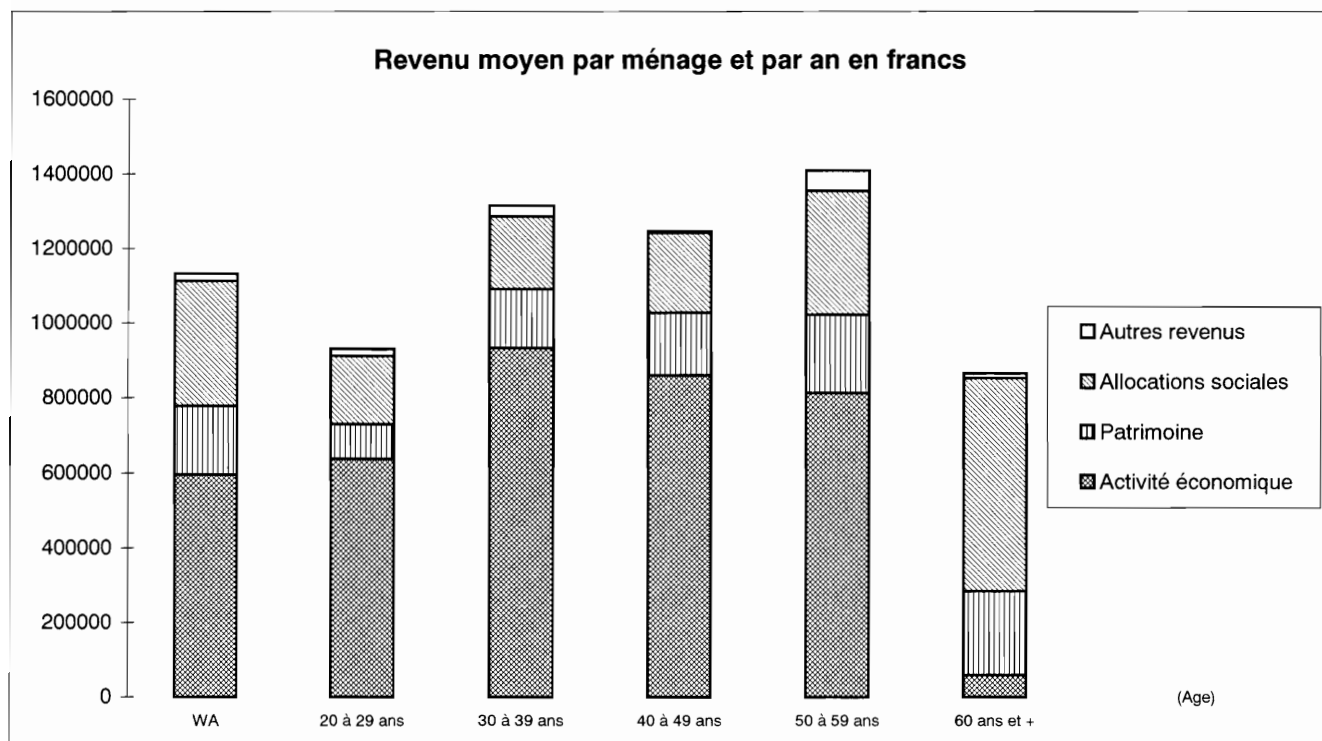
Code produit	Libellé du produit	Total	20 à 29 ans	30 à 39 ans	40 à 49 ans	50 à 59 ans	60 ans et +
43	GROS APPAREILS MENAGERS	11.489	8.083	13.047	11.833	16.358	9.129
4311	Appareils de chauffage, cuisinières	1.921	1.169	1.576	1.245	5.618	1.416
4312	Chauffe-eau et appareils électro-ménagers	7.386	5.810	9.219	7.880	8.507	5.670
4321	Réparations et pièces de rechange du 43	2.182	1.104	2.252	2.708	2.233	2.043
44	VAISSELLE ET USTENSILES MENAGERS	3.397	2.772	3.901	3.889	4.480	2.421
4411	Verrerie, vaisselle et couverts	1.474	660	1.699	1.436	1.704	1.474
4412	Ustensiles de ménage durables	1.906	2.112	2.159	2.453	2.776	927
4421	Réparations du 44	17	0	43	0	0	20
45	OUTILLAGE POUR LA MAISON ET LE JARDIN	4.038	3.420	5.655	4.494	4.743	2.404
4511	Gros outillage	1.269	356	2.099	1.250	1.732	739
4521	Petit outillage et accessoires divers	2.769	3.064	3.556	3.243	3.011	1.665
46	ENTRETIEN DE L'HABITATION	19.237	11.803	18.371	20.984	20.677	20.191
4611	Produits de nettoyage et d'entretien	7.667	5.128	8.582	8.303	9.568	6.505
4619	Autres articles ménagers non durables	3.665	2.720	4.342	4.469	3.793	2.806
4621	Services domestiques	4.506	2.193	2.876	4.151	3.398	7.073
4631	Blanchissage et teinturerie	1.416	1.148	1.367	2.016	1.141	1.213
4639	Autres services pour l'habitation	1.981	614	1.204	2.045	2.776	2.594
5	DEPENSES DE SANTE	46.655	36.945	46.873	43.644	52.490	49.089
51	PRODUITS PHARMACEUTIQUES	15.119	8.663	14.681	12.235	17.280	18.476
5101	Médicaments	14.740	7.595	14.308	11.884	16.911	18.266
5102	Autres produits pharmaceutiques, relatifs à la santé	379	1.069	373	350	370	211
52	APPAREILS THERAPEUTIQUES	3.695	1.381	2.528	4.089	5.298	4.315
5201	Appareils et matériel thérapeutiques	3.491	1.112	2.491	3.824	4.841	4.147
5202	Location et réparations du 52	204	269	37	264	457	168
53	SECTEUR MEDICAL ET PARA-MEDICAL	22.554	21.171	23.017	22.636	26.002	21.181
5301	Honoraires des médecins	18.218	18.071	18.411	18.507	20.512	17.005
5302	Contrôles et analyses, honoraires para-médicaux	4.336	3.100	4.606	4.129	5.490	4.176
54	HOPITAUX ET ASSIMILES	5.287	5.730	6.647	4.684	3.909	5.117
5401	Services des hôpitaux	5.287	5.730	6.647	4.684	3.909	5.117
6	TRANSPORTS ET COMMUNICATIONS	121.575	136.309	155.120	132.719	155.308	71.082
61	ACHAT DE VEHICULE	35.702	46.686	56.499	30.701	46.209	16.428
6101	Achat de voitures	34.794	46.005	54.482	29.922	45.716	16.031
6102	Achat de véhicules à deux roues	908	681	2.017	780	494	397
62	DEPENSES D'UTILISATION DE VEHICULES	60.781	67.182	72.920	70.969	80.466	34.885
6211	Pièces détachées et accessoires	4.469	6.157	6.414	4.838	4.819	2.133
6221	Carburant	31.043	34.326	38.924	36.276	40.831	16.639
6222	Lubrifiant et antigel	249	182	310	237	296	212
6231	Entretien et réparations (pièces incluses)	15.142	17.210	13.954	18.538	23.553	9.713
6241	Location de garages ou de véhicules	1.846	828	3.811	1.546	1.139	1.157
6242	Autres frais et taxes de roulage	8.033	8.480	9.507	9.535	9.827	5.030

Code produit	Libellé du produit	Total	20 à 29 ans	30 à 39 ans	40 à 49 ans	50 à 59 ans	60 ans et +
63	SERVICES DE TRANSPORT	7.743	8.524	6.722	12.156	8.638	4.800
6301	Transport par chemin de fer (SNCB)	2.806	3.962	3.146	3.691	3.244	1.422
6302	Transport par autobus vicinaux	1.692	729	1.302	3.892	954	987
6303	Transport urbain (tram, bus, métro)	261	161	349	325	450	105
6304	Autres services de transport	2.042	2.262	1.224	2.835	2.588	1.813
6305	Frais divers	323	118	332	342	737	197
6309	Transport par bus s.s.	619	1.292	369	1.072	665	276
64	POSTES ET TELECOMMUNICATIONS	17.350	13.918	18.980	18.894	19.994	14.968
6401	Services des postes	743	409	616	584	766	1.036
6402	Téléphone (appareils)	470	836	759	402	781	75
6403	Téléphone (communications)	16.137	12.673	17.605	17.908	18.447	13.857
7	CULTURE, LOISIRS ET ENSEIGNEMENT	78.365	53.298	98.121	97.937	86.591	53.584
71	APPAREILS ET ACCESSOIRES	33.021	28.529	46.842	34.945	34.162	22.147
7111	Appareils électro-acoustiques	1.609	1.477	2.454	2.269	1.175	718
7112	Télévisions et magnétoscopes	2.298	2.539	2.049	2.940	2.525	1.870
7113	Accessoires du 711.1 et 711.2	165	137	266	136	62	159
7114	Réparations et location du 711.1 et 711.2	316	110	175	240	495	464
7121	Appareils photographiques et optiques	880	148	1.672	1.127	860	328
7131	Matériel de traitement de l'information	2.870	2.271	5.369	2.411	3.252	1.347
7141	Instruments de musique	500	0	531	952	21	488
7142	Autres biens importants de loisir	260	394	481	23	623	80
7143	Réparations et location du 714.1 et 2	359	0	336	432	1.248	76
7151	Jouets, articles de sport et de camping	6.119	8.102	10.905	5.666	4.713	2.852
7152	Réparations et location du 715.1	523	928	1.343	349	49	106
7161	Films photo, CD, cassettes vidéo, ...	3.753	3.296	5.997	4.717	2.960	1.834
7162	Location de CD, cassettes vidéo, ...	257	327	375	528	49	37
7171	Fleurs et plantes	5.541	2.617	6.025	5.990	7.272	5.009
7172	Animaux d'agrément	5.258	5.084	7.343	5.188	6.420	3.339
7173	Agriculture et élevage comme hobby	1.286	162	586	1.317	1.134	2.169
7174	Location, entretien du 717	1.027	937	935	659	1.304	1.272
72	SERVICES CULTURELS ET SPORTIFS	23.037	13.709	26.298	30.313	26.027	16.907
7201	Redevance radio-TV, TV payante	8.293	6.553	8.006	8.999	9.077	8.193
7202	Droits d'entrée et autres dépenses sportives	3.228	1.816	4.838	5.897	2.304	894
7203	Musées, spectacles et similaires	3.124	2.232	4.106	4.114	3.757	1.691
7204	Jeux, paris, permis de chasse ou de pêche	4.086	1.917	6.076	2.903	3.873	4.138
7205	Autres services de loisirs	1.674	1.187	2.861	1.639	1.061	1.192
7206	Argent de poche	2.632	5	411	6.761	5.954	799
73	PRESSE, LIBRAIRIE ET PAPETERIE	15.123	9.184	16.610	17.515	16.899	13.300
7301	Journaux et périodiques	7.092	4.078	6.031	7.553	8.682	7.789
7302	Livres	4.332	3.029	4.864	5.146	4.574	3.632
7303	Articles de papeterie et de dessin	2.938	1.663	4.502	4.181	3.149	1.165
7304	Autres (cartes, calendriers, ...)	760	414	1.214	635	493	715
74	ENSEIGNEMENT	7.185	1.876	8.371	15.164	9.504	1.229
7401	Frais scolaires	5.113	1.439	4.583	11.601	7.649	950
7402	Internats, repas à la cantine, ...	2.071	437	3.788	3.564	1.854	279

Code produit	Libellé du produit	Total	20 à 29 ans	30 à 39 ans	40 à 49 ans	50 à 59 ans	60 ans et +
8	AUTRES BIENS ET SERVICES	165.168	117.178	185.459	185.609	205.493	133.230
81	SOINS CORPORELS	19.084	14.448	21.178	21.015	22.471	16.131
8111	Services de salons de coiffure	7.128	2.696	4.984	7.073	9.940	8.924
8112	Autres services d'esthétique corporelle	908	267	803	878	979	1.161
8121	Produits pour soins corporels	7.748	5.976	9.606	9.751	8.651	5.085
8122	Articles non électriques	2.947	5.215	5.192	2.809	2.537	884
8123	Appareils électriques	353	294	593	504	365	78
82	ARTICLES PERSONNELS n.d.a.	4.491	3.143	6.074	6.008	5.248	2.314
8211	Bijouterie et horlogerie	2.688	1.810	3.673	3.407	3.031	1.554
8221	Maroquinerie et autres effets personnels	1.803	1.333	2.401	2.602	2.216	760
83	DEPENSES DANS LE SECTEUR HORECA	39.204	29.904	47.925	43.051	43.206	31.020
8311	Restaurants et cafés	35.747	28.299	44.240	39.029	39.684	27.631
8321	Hôtels et services analogues de logement	3.458	1.605	3.686	4.021	3.522	3.389
84	VOYAGES TOURISTIQUES	29.757	14.321	30.113	35.073	43.473	24.697
8401	Voyages "tout compris" en Belgique	4.009	1.578	4.163	4.825	4.639	3.759
8402	Dépenses de vacances à l'Etranger	25.747	12.743	25.950	30.248	38.834	20.938
85	SERVICES FINANCIERS, ASSURANCES	50.853	39.702	51.386	62.070	71.543	37.504
8511	Services bancaires (y compris C.C.P.)	2.498	2.029	2.210	3.014	3.043	2.264
8521	Assurance vie	9.493	4.073	8.199	17.409	18.755	2.730
8522	Assurance liée au logement	8.353	5.424	7.645	7.784	10.794	9.158
8523	Assurance liée à la santé	6.025	3.306	5.390	6.813	7.671	6.065
8524	Assurance liée au transport	22.016	23.473	25.487	24.167	28.810	14.798
8525	Autres assurances	2.469	1.398	2.454	2.883	2.470	2.489
86	AUTRES SERVICES n.d.a.	14.695	12.905	23.439	12.228	11.803	11.554
8601	Autres services n.d.a.	9.642	9.091	17.729	7.157	7.385	6.405
8602	Droits de succession, amendes, taxes	5.052	3.813	5.710	5.071	4.419	5.149
87	CONSOMMATION NON PRECISEE	7.084	2.755	5.344	6.164	7.748	10.010
8701	Consommation non précisée	7.084	2.755	5.344	6.164	7.748	10.010

Revenu moyen par ménage et par an selon la classe d'âge de la personne de référence.

Région wallonne



T083 Revenu moyen par classe d'âge du chef de ménage (en francs)
Région wallonne

Code revenu	Libellé du revenu	Revenu moyen par classe d'âge					
		Région wallonne	20 à 29 ans	30 à 39 ans	40 à 49 ans	50 à 59 ans	60 ans et +
	REVENUS DISPONIBLES	1.126.355	929.206	1.316.489	1.256.442	1.402.891	838.827
1	PROVENANT DE L'ACTIVITE ECONOMIQUE	595.000	637.235	931.838	859.094	812.578	57.789
11	Provenant de l'activité principale	570.190	619.027	904.110	838.590	776.440	34.697
111	Revenus résultant d'une activité salariée	370.064	396.062	614.349	560.080	458.353	10.273
112	Pécule de vacances	26.371	40.314	39.692	30.778	32.148	7.034
113	Autres rémunérations du travail	33.814	58.152	52.838	34.110	61.374	1.582
114	Revenus cédés au ménage par un membre salarié	17.353	10.907	25.888	19.674	25.402	7.980
115	Revenus provenant d'une activité indépendante	122.588	113.592	171.343	193.948	199.164	7.828
12	Avantages en nature	2.848	3.769	4.531	4.748	2.698	39
121	accordés par l'employeur	2.253	2.438	4.088	3.222	2.607	0
122	provenant de l'activité indépendante	596	1.331	444	1.525	92	39
13	Provenant d'activités accessoires	21.961	14.439	23.197	15.756	33.439	23.053
131	Autoconsommation	2.218	502	1.498	1.829	2.839	3.277
132	Autres revenus de l'activité accessoire	19.743	13.938	21.699	13.927	30.600	19.776
2	PROVENANT DU PATRIMOINE	182.247	92.772	157.546	167.648	208.257	226.278
21	Revenus nets de biens immobiliers	159.856	90.215	147.318	159.330	182.546	180.469
211	Revenus bruts en espèces	25.745	1.310	13.488	12.378	23.634	52.182
212	Revenus fictifs du logement occupé par le propriétaire	143.278	89.667	139.748	151.230	172.649	143.941
213	à déduire: précompte immobilier	-8.406	-761	-5.917	-4.278	-13.738	-13.269
214	à déduire charges relatives aux biens loués	-760	0	0	0	0	-2.385
22	Revenus nets de biens mobiliers	22.391	2.556	10.228	8.318	25.712	45.809
3	PROVENANT D'ALLOCATIONS SOCIALES	334.757	181.278	196.238	215.123	332.667	567.760
31	Pensions	195.584	6.177	12.944	23.335	153.162	525.056
32	Allocations de chômage	60.298	118.276	71.569	65.756	88.291	20.461
33	Indemnités pour incapacité de travail	16.986	6.227	10.119	25.396	47.647	7.119
34	Allocations familiales et primes	46.309	32.618	84.756	81.244	32.497	2.101
35	Versements par la mutuelle	10.732	11.691	10.847	11.145	9.320	10.637
36	Autres allocations sociales	4.849	6.290	6.004	8.247	1.750	2.386
4	AUTRES REVENUS TRANSFERES	20.500	18.639	29.163	4.103	54.497	12.777
41	Transferts entre familles	64	13.918	2.247	-1.267	-11.059	-175
411	Rentes alimentaires et autres rentes reçues	7.128	14.318	10.503	9.815	5.446	1.315
412	à déduire: rentes alimentaires versées	-7.064	-400	-8.256	-11.082	-16.505	-1.490
42	Indemnités reçues des assurances	18.717	4.530	24.894	4.803	62.625	10.688
421	Assurances vie: capitaux et rentes reçus	5.912	52	7.524	939	11.254	7.796
422	Autres assurances: indemnités reçues	12.805	4.478	17.369	3.864	51.371	2.892
43	Autres revenus transférés	1.719	191	2.023	568	2.931	2.264
431	Autres recettes	2.527	2.025	2.036	2.651	3.254	2.661
432	à déduire: recettes trop perçues et argent perdu	-808	-1.834	-13	-2.083	-323	-397
5	CHARGES RELATIVES AUX REVENUS	-6.149	-718	1.703	10.474	-5.108	-25.776
51	Ajustements d'impôts	-6.149	-718	1.703	10.474	-5.108	-25.776