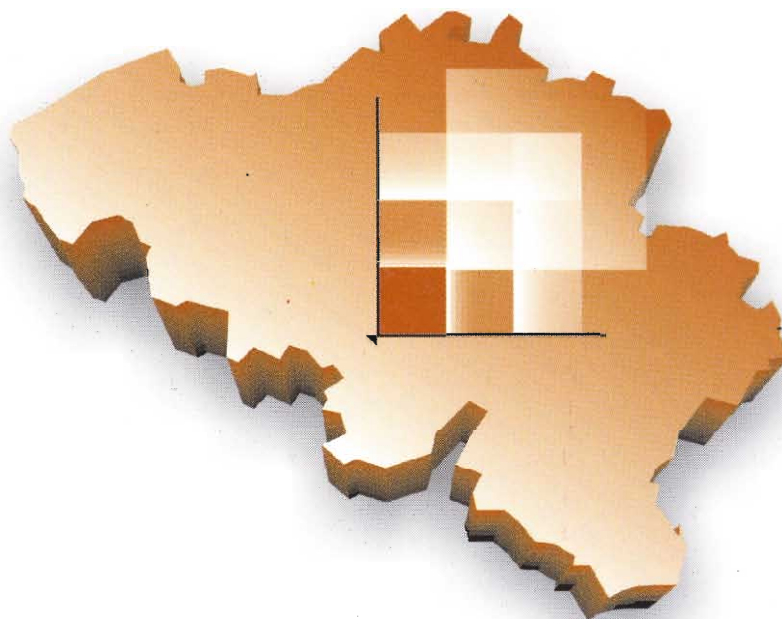


editie 1999



Sociale statistieken BUITEN REEKS

enquête naar de arbeidskosten

resultaten voor 1996, geactualiseerd tot 1998

SOCIALE STATISTIEKEN

ENQUÊTE NAAR DE ARBEIDSKOSTEN 1996

EDITIE 1999

Verkrijgbaar bij het **NATIONAAL INSTITUUT VOOR DE STATISTIEK**

Leuvenseweg, 44	- 1000 Brussel
Italiëlei, 124 bus 85	- 2000 Antwerpen
Coupure rechts, 620	- 9000 Gent

Dit nummer : 500 BEF - 12,39 €

Postrekening N° 679-2005886-23 van het
NIS, Leuvenseweg, 44 - 1000 Brussel
website: <http://statbel.fgov.be>

CONVENTIONELE TEKENS

Gegevens niet beschikbaar

• •

Vertrouwelijke gegevens

#

Auteursrecht voorbehouden

Het reproduceren van de inhoud van deze publicatie is niet toegelaten, noch geheel, noch gedeeltelijk, noch in de oorspronkelijke, noch in bewerkte vorm, tenzij met schriftelijke machtiging vanwege het **Nationaal Instituut voor de Statistiek**.

Het gebruiken van de inhoud van deze publicatie als toelichting of bewijsvoering in een artikel, een boekbespreking of een boek is toegestaan, mits de bron duidelijk en nauwkeurig wordt vermeld.

Verantwoordelijke uitgever : Claude Cheruy, Leuvenseweg 44, 1000 Brussel
Logo NIS : J.M. Ledoux

Inhoud

Inleiding	5
Deel I: Arbeidskosten 1996	7
Methodologie	9
1. Algemeen en wettelijk kader	10
2. Waarnemingsgebied.....	10
3. Universum van de enquête	11
4. Steekproefplan.....	11
5. Extrapolatie van de gegevens	12
6. Beschrijving van de variabelen	12
7. Variatiecoëfficiënten	16
Grafieken.....	19
Samenvattende tabellen Arbeidskosten 1996.....	23
België: Overzicht van de arbeidskosten per sectie van de NACE.....	24
België: Overzicht van de arbeidskosten per grootteklasse	26
Overzicht van de arbeidskosten per gewest.....	28
Gedetailleerde tabellen Arbeidskosten 1996.....	29
<i>België</i>	
Samenstelling van de arbeidskosten per NACE groep.....	30
Samenstelling van de directe vergoedingen per NACE groep	46
Samenstelling van de voordelen in natura en van de wettelijke bijdragen voor sociale zekerheid per NACE groep.....	54
Samenstelling van de conventionele, contractuele en vrijwillige bijdragen voor sociale zekerheid per NACE groep.....	70
Sociale uitkeringen van de werkgever en kosten voor beroepsopleiding per NACE groep	96
Arbeidsduur, tewerkstelling en kosten voor interimarbeid per NACE afdeling	112
Aantal lokale eenheden en variatiecoëfficiënt van de arbeidskosten per afdeling van de NACE.....	116
Arbeidskosten per sectie van de NACE en grootteklasse.....	118
Samenstelling van de directe vergoedingen per grootteklasse en per NACE sectie	126
Samenstelling van de voordelen in natura en van de wettelijke bijdragen voor sociale zekerheid per grootteklasse en NACE sectie.....	130
Samenstelling van de conventionele, contractuele en vrijwillige bijdragen voor sociale zekerheid per grootteklasse en NACE sectie.....	138
Sociale uitkeringen van de werkgever en kosten voor beroepsopleiding per grootteklasse en NACE sectie	146
Arbeidsduur, tewerkstelling en kosten voor interimarbeid per grootteklasse en NACE sectie	154

<i>Vlaams Gewest</i>	
Samenstelling van de arbeidskosten per NACE afdeling	162
Samenstelling van de directe vergoedingen per NACE afdeling	166
Samenstelling van de voordelen in natura en van de wettelijke bijdragen voor sociale zekerheid per NACE afdeling.....	168
Samenstelling van de conventionele, contractuele en vrijwillige bijdragen voor sociale zekerheid per NACE afdeling.....	172
Sociale uitkeringen van de werkgever en kosten voor beroepsopleiding per NACE afdeling	176
Arbeidsduur, tewerkstelling en kosten voor interimarbeid per NACE afdeling	180
<i>Waals Gewest</i>	
Samenstelling van de arbeidskosten per NACE afdeling	184
Samenstelling van de directe vergoedingen per NACE afdeling	188
Samenstelling van de voordelen in natura en van de wettelijke bijdragen voor sociale zekerheid per NACE afdeling	190
Samenstelling van de conventionele, contractuele en vrijwillige bijdragen voor sociale zekerheid per NACE afdeling	194
Sociale uitkeringen van de werkgever en kosten voor beroepsopleiding per NACE afdeling	198
Arbeidsduur, tewerkstelling en kosten voor interimarbeid per NACE afdeling	202
<i>Brussels Hoofdstedelijk Gewest</i>	
Samenstelling van de arbeidskosten per NACE afdeling	206
Samenstelling van de directe vergoedingen per NACE afdeling	210
Samenstelling van de voordelen in natura en van de wettelijke bijdragen voor sociale zekerheid per NACE afdeling.....	212
Samenstelling van de conventionele, contractuele en vrijwillige bijdragen voor sociale zekerheid per NACE afdeling.....	216
Sociale uitkeringen van de werkgever en kosten voor beroepsopleiding per NACE afdeling	220
Arbeidsduur, tewerkstelling en kosten voor interimarbeid per NACE afdeling	224
Deel II: Actualisatie van de arbeidskosten 1996 - 1997 - 1998.....	229
Methodologie	231
Tabellen	235
Actualisatie van de voornaamste elementen van de arbeidskosten per sectie van de NACE.....	236
Actualisatie van de arbeidskosten per afdeling van de NACE (per uur voor de industrie, per maand voor de diensten).....	238
Bijlagen.....	241
Verordening (EG) Nr. 23/97 van de Raad van 20 december 1996 inzake statistieken over het peil en de structuur van de loonkosten	242
Vragenformulier voor de Statistieken over het peil en de structuur van de loonkosten - jaar 1996.....	247

Inleiding

Deze eerste NIS publicatie over de arbeidskosten bevat de resultaten van de enquête "statistieken over het peil en de structuur van de loonkosten, jaar 1996".

In een eerste deel wordt het algemeen en wettelijk kader geschetst waarin de enquête wordt uitgevoerd, het waarnemingsgebied, de methodologie en de omschrijving van de variabelen.

Daarna volgen de resultaten van de enquête met enerzijds een aantal tabellen en grafieken die een kort overzicht weergeven van de resultaten en anderzijds tabellen die een meer gedetailleerde weergave zijn van het niveau en de samenstelling van de arbeidskosten per activiteit en/of grootteklasse in België en de drie gewesten.

Het tweede deel geeft de actualisatie van de arbeidskosten weer tot 1998.

Tenslotte wordt in de bijlage de EG-verordening en het enquêteformulier opgenomen.

Deel I

Arbeidskosten 1996

Methodologie

1. Algemeen en wettelijk kader.

De enquête over de arbeidskosten wordt georganiseerd binnen een Europees kader.

Om haar taken goed uit te kunnen voeren moet de Europese Commissie op de hoogte worden gehouden van het niveau en de samenstelling van de arbeidskosten voor de werkgevers en van de lonen van de werknemers in de lidstaten. Bovendien is er door het invoeren van een eenheidsmarkt een grote vraag naar vergelijkbare gegevens over het peil, de evolutie en de structuur van de arbeidskosten om zo de groei, de concurrentiekracht, de tewerkstelling en de economische en sociale vooruitgang te kunnen evalueren in de lidstaten en de regio's van de Europese Gemeenschap.

Opdat de gegevens voor de verschillende lidstaten zouden kunnen worden vergeleken moeten de definities en de methoden geharmoniseerd worden. Deze taak wordt uitgevoerd door Eurostat, het statistisch bureau van de Europese Unie die deze enquête organiseert in opdracht van de Europese Gemeenschap. De uitvoering gebeurt door de nationale instituten voor de statistiek van de verschillende lidstaten. Sinds 1959 voert het NIS de enquête naar de arbeidskosten uit. Tot 1981 gebeurde dit om de drie jaar en vanaf 1984 om de vier jaar.

De wettelijke basis van de enquête van 1996 is het Reglement van de Europese Gemeenschap (EG-verordening): N° 23/97 van de Raad van 20 december 1996 betreffende de statistieken over het peil en de structuur van de arbeidskosten. Een permanente verordening werd goed-gekeurd en gepubliceerd op 9 maart 1999 in het Publicatieblad van de Europese Gemeenschappen.

2. Waarnemingsgebied

In de enquête worden de gegevens van het boekjaar 1996 opgenomen.

2.1 Sectoren

De enquête heeft betrekking op volgende sectoren van de NACE Rev. 1:

Sectie	NACE-Omschrijving
C	Winning van delfstoffen
D	Industrie
E	Productie en distributie van electriciteit, gas en water
F	Bouwnijverheid
G	Groothandel en detailhandel; reparatie van auto's, motorrijwielen en consumenten-artikelen
H	Hotels en restaurants
I	enkel groep 63.3 : Reisbureaus en reisorganisatoren, hulp aan toeristen n.e.g.
J	enkel afdeling 65 : Financiële instellingen en afdeling 66 : Verzekeringswezen en pensioenfondsen, (exclusief verplichte sociale verzekeringen)
K	Onroerende goederen, verhuur en diensten aan bedrijven

2.2 Regio's

De indeling gebeurt volgens de NUTS1 classificatie en is de volgende :

- ◆ BE1 : Brussels Hoofdstedelijk gewest;
- ◆ BE2 : Vlaams gewest;
- ◆ BE3 : Waals gewest.

2.3 Grootteklasse

De resultaten worden ingedeeld volgens de grootteklasse van de onderneming:

- ◆ met 10 tot 19 werknemers;
- ◆ met 20 tot 49 werknemers;
- ◆ met 50 tot 99 werknemers;

- ◆ met 100 tot 199 werknemers;
- ◆ met 200 tot 499 werknemers;
- ◆ met 500 tot 999 werknemers;
- ◆ met 1000 en meer werknemers.

2.4 Statistische eenheid

Voor alle sectoren in het onderzoek is de gebruikte statistische eenheid de lokale eenheid van de ondernemingen met minstens 10 werknemers. Indien de onderneming slechts één lokale eenheid heeft wordt zij zelf als lokale eenheid beschouwd.

In het geval de onderneming niet over boekhoudkundige gegevens per lokale eenheid beschikt wordt gevraagd om het aantal werknemers als verdeelsleutel te gebruiken.

In de tabellen wordt de lokale eenheid ingedeeld volgens haar hoofdactiviteit, haar regio en de grootteklasse van de onderneming waarvan zij afhankelijk is.

3. Universum van de enquête

Het onderzoek is gebaseerd op twee bestanden van de Rijksdienst voor Sociale Zekerheid. Enerzijds wordt het repertorium van de werkgevers met minstens 10 werknemers op 31 december 1996 gebruikt om de adressen en de grootteklassen van de ondernemingen te kennen. Anderzijds wordt ook het repertorium van de vestigingen genomen om informatie te bekomen over de activiteitscode, de gemeentecode en de grootteklasse van de lokale eenheden van de ondernemingen.

De meest recente lijst van vestigingen die op het ogenblik van de steekproeftrekking beschikbaar is, heeft betrekking op het aantal vestigingen op 30 juni 1995.

Door de combinatie van het repertorium van de werkgevers en het repertorium van de vestigingen bekomt men een universum van 38.770 lokale eenheden.

4. Steekproefplan

De steekproef wordt representatief en willekeurig getrokken uit de lokale eenheden van ondernemingen met 10 of meer werknemers.

De stratificatie wordt bekomen door drie kenmerken van de lokale eenheid namelijk de activiteit (op 3 cijfers van de NACE), de regio (NUTS1) en de grootteklasse. In totaal zijn er $168 \times 3 \times 9 = 4536$ stratificatiecellen.

Er wordt een geoptimaliseerde procedure van het type Neyman gebruikt om het aantal lokale eenheden per stratum te bepalen met als optimalisatievariabele het gemiddeld aantal werknemers per grootteklasse.

Daarbij zorgt men ervoor dat ten minste 2 lokale eenheden geselecteerd worden (indien die er zijn).

Aantal werknemers in de lokale eenheid	steekproef- percentage
1 - 4	8
5 - 9	11
10 - 19	17
20 - 49	37
50 - 99	79
100 en +	100

Lokale eenheden met minder dan 100 werknemers worden dus steekproefsgewijs bevraagd en vanaf 100 werknemers komen alle lokale eenheden in aanmerking voor de enquête.

Er wordt gestreefd naar een zo hoog mogelijk niveau van betrouwbaarheid en vergelijkbaarheid door de omvang van de steekproef zodanig te kiezen dat de standaardfout voor de

"arbeidskosten per uur" per afdeling van de Nace Rev.1 niet meer bedraagt dan 3%.

Uiteindelijk worden er 11.040 lokale eenheden in de steekproef weerhouden wat betekent dat 28.5% van de lokale eenheden in het universum en 70.3% van de werknemers vertegenwoordigd zijn.

De enquêteformulieren worden naar de ondernemingen verstuurd en van daaruit verdeeld naar de geselecteerde lokale eenheden omdat de adressen van de lokale eenheden niet bekend zijn.

Na het verzamelen van de formulieren krijgt men gegevens voor 8.848 lokale eenheden wat neerkomt op 80% respons. Voor 2.192 lokale eenheden zijn er om diverse redenen geen gegevens verstrekt : de lokale eenheid bestaat niet meer, faillissement,

De bruikbare gegevens worden gecontroleerd en zo nodig wordt de onderneming of lokale eenheid gecontacteerd om bijkomende informatie te verstrekken. In sommige gevallen kan men bepaalde variabelen vergelijken met andere statistische bronnen of databanken.

5. Extrapolatie van de gegevens

De extrapolatiecoëfficiënt wordt bekomen door het aantal lokale eenheden (vestigingen RSZ) in het universum te delen door het aantal geantwoorde lokale eenheden uit de steekproef.

De extrapolatie van de gegevens gebeurt per stratum (per NACE, grootteklasse van de onderneming en regio).

De resultaten worden daarna omgezet naar de grootteklasse van de onderneming.

6. Beschrijving van de variabelen

Hierna volgt een opsomming en omschrijving van de diverse opgenomen variabelen.

6.1 *Werknemers*

Het gaat hierbij zowel om arbeiders als bedienden die op basis van een contract in de onderneming of de vestiging werkzaam zijn.

In het enquêteformulier wordt voor de vier beschouwde kwartalen het aantal ingeschreven werknemers met een voltijdse en deeltijdse betrekking op de laatste werkdag van het kwartaal opgevraagd. Op basis van deze gegevens wordt het gemiddeld aantal voltijdse en het gemiddeld aantal deeltijdse voor het ganse jaar berekend. Het aantal leerlingen wordt apart opgevraagd.

Er wordt een onderscheid gemaakt tussen :

6.1.1 *Voltijdse werknemers*

Dit zijn alle werknemers die voltijds tewerkgesteld worden met uitzondering van de leerlingen.

6.1.2 *Deeltijdse werknemers*

Dit zijn alle werknemers, exclusief de leerlingen, die deeltijds tewerkgesteld worden. Onder deeltijdse werknemers wordt verstaan alle personen wiens normale arbeidstijd korter is dan deze die in de onderneming gebruikelijk is, ongeacht of dit per dag, per week of per maand uitgedrukt wordt.

6.1.3 Deeltijdsen in voltijdse equivalenten

Enkel de deeltijdse werknemers worden omgerekend in voltijdse equivalenten op basis van volgende formules :

$$\frac{UDW}{DW} \times \frac{VW}{UVW} = C$$

$$VTE = C \times DW$$

waarbij :

DW = deeltijdse werknemers

UDW = gepresteerde uren deeltijdse werknemers

VW = voltijdse werknemers

UVW = gepresteerde uren voltijdse werknemers

C = coëfficiënt

VTE = voltijdse equivalenten

Voorbeeld : 4 deeltijdsen die halftijds werken komen overeen met 2 deeltijdsen in voltijdse equivalenten.

6.1.4 Totaal aantal werknemers in voltijdse equivalenten (V.T.E.)

Het betreft het aantal voltijdsen en het aantal deeltijdsen omgerekend in voltijdse equivalenten.

6.1.5 Leerlingen

Het gaat over werknemers die nog niet helemaal aan het productieproces deelnemen en die ofwel met een leerovereenkomst tewerkgesteld zijn ofwel zich in een situatie bevinden waar beroepsopleiding een grotere plaats inneemt dan productiviteit.

Als leerlingen gelden alle op grond van een leerovereenkomst in het bedrijf werkzame personen (middenstandsléerlingen en leerlingen die deeltijds schoolplichtig zijn).

6.2 Kosten per uur voor interimpersoneel

Dit zijn de door de werkgever per uur betaalde totale kosten aan een interimkantoor voor gepresteerd werk.

Om als interimarbeid te worden beschouwd mag er geen rechtstreeks contract zijn tussen de onderneming en de werknemer.

6.3 Gewerkte uren

Hiermee bedoelt men het effectief aantal gepresteerde uren voor arbeiders en bedienden op jaarbasis (conventionele arbeidstijd en niet-gecompenseerde overuren) met aftrek van afwezigheden. De uren van de leerlingen worden niet opgevraagd.

Voor de bepaling van het aantal effectief gewerkte uren is in het enquêteformulier een niet verplicht in te vullen rekenblad voorzien om uitgaande van het totaal aantal bezoldigde arbeidsdagen (voor de voltijdsen) en arbeidsuren (voor de deeltijdsen), die aangegeven worden aan de RSZ, de nodige berekeningen te kunnen doen. Daarbij worden volgende dagen niet in rekening gebracht : bezoldigde dagen verloren door ziekte, zwangerschap, arbeidsongevallen, gedeeltelijke werkloosheid, wettelijke vakantiedagen en feestdagen en anciënniteitsverlof, compensatiedagen voor arbeidsduurvermindering, afwezigheden van korte duur (klein verlet, huwelijk werknemer, overlijden familielid...) en inhaalrust voor overuren.

Om het aantal dagen van de voltijdsen om te rekenen naar het aantal uren gebruikt men de "normale dagelijkse arbeidsduur". Bij het totaal aantal uren dat men bekomt moeten dan nog het aantal niet-gecompenseerde overuren bijgeteld worden.

De volledige berekeningswijze vindt men in het enquêteformulier in bijlage.

6.4 Arbeidskosten

Arbeidskosten zijn de totale uitgaven gedragen door werkgevers teneinde werknemers tewerk te stellen. Ze omvatten :

6.4.1 Directe vergoedingen

Directe lonen en premies

De directe lonen zijn de op regelmatige basis gedurende het jaar uitbetaalde bedragen. Het zijn de lonen en salarissen voor normale arbeidstijden en overuren vóór aftrek van de belastingen en de werknemersbijdragen voor sociale zekerheid.

De premies zijn zowel deze die op regelmatige basis worden uitbetaald als deze die niet op regelmatige basis tijdens de uitbetalingsperiode worden betaald, zoals dertiende maand.

Het dubbel vakantiegeld van de bedienden wordt ook meegerekend. De ontslagvergoedingen zijn hier niet inbegrepen maar worden in een aparte variabele opgenomen.

De lonen van de leerlingen worden vermeld bij "vergoedingen voor leerlingen".

Vergoedingen voor niet-gewerkte dagen

Dit zijn vergoedingen voor wettelijke, contractuele of vrijwillig toegestane afwezigheden en feestdagen of andere dagen waarop niet gewerkt wordt: het enkel vakantiegeld voor bedienden (maandloon), het dubbel vakantiegeld voor arbeiders (gedeelte dat door de werkgever betaald wordt, namelijk de derde dag van de vierde week), loon voor feestdagen en andere betaalde vrije dagen.

6.4.2 Voordelen in natura

Producten van de firma

Het zijn goederen die gratis aan het personeel zijn verstrekt of zijn verkocht onder de kostprijs. In laatstgenoemd geval is alleen het verschil tussen

de kostprijs voor de onderneming en de prijs betaald door de werknemer opgenomen.

Huisvesting personeel

Dit zijn kosten voor personeelshuisvesting ten laste van de werkgever. Het gaat om de uitgaven voor de aan de onderneming toebehorende woningen : ze omvatten de onderhouds- en administratiekosten, belastingen en taksen, afschrijvingen en interesten. De bouw- en aankoopkosten ten laste van de onderneming worden niet vermeld.

Het totaal van deze uitgaven moet eventueel worden verminderd met de bedragen die de onderneming van de bewoners ontvangt als huishuur en/of als kostenvergoeding.

De toelagen aan werknemers voor betaling van huur en onderhoud van de woningen en voor speciale herstelkosten vallen eveneens onder deze uitgaven.

Firmawagens

Hiermee wordt bedoeld de kosten voor firmawagens, die voor privé-gebruik ter beschikking van de werknemers gesteld worden.

In deze kosten zijn begrepen : de afschrijving van de wagen, de verzekering en het onderhoud. Bij gemengd gebruik worden enkel de kosten voor particulier gebruik opgegeven.

6.4.3 Sociale zekerheid : wettelijke bijdragen

Het gaat over de socialezekerheidsbijdragen van de werkgever met aftrek van de bijdrageverminderingen.

De berekeningen zijn gemaakt door toepassing van de wettelijke bijdragepercentages op het totaal voor 1996 aan brutolonen van de arbeiders enerzijds, vermeerderd met 8% (fictieve verhoging omdat het vakantiegeld niet wordt uitbetaald door de werkgever maar door een

vakantiekas) en het totaal aan brutolonen van de bedienden anderzijds.

Er wordt een onderscheid gemaakt tussen de bijdragen voor :

- ◆ *pensioen, ziekte, moederschap en invaliditeit;*
- ◆ *werkloosheid;*
- ◆ *arbeidsongevallen en beroepsziekten;*
- ◆ *kinderbijslagen;*
- ◆ *andere* : met daarin vooral de bijdragen voor de fondsen voor bestaanszekerheid die al dan niet via de RSZ worden geïnd, de loonmatigings- bijdrage en nog een aantal andere kleinere bijdragen zoals de bijdragen voor de opleiding van risicogroepen, het betaald educatief verlof, de begeleiding van werklozen en de kinderopvang.

De sociale zekerheid van de leerlingen wordt in een andere variabele vermeld.

6.4.4 Conventionele, contractuele en vrijwillige werkgeversbijdragen

Dit zijn bijdragen betaald aan de volgende aanvullende stelsels van Sociale Zekerheid :

Aanvullende pensioenstelsels
onderverdeeld in :

- ◆ groepsverzekeringen;
- ◆ pensioenfondsen in eigen beheer;
- ◆ boekhoudkundige reserves : dit zijn reserves of provisies voor bijkomende pensioenvoordelen;
- ◆ andere : alle andere uitgaven om aanvullende stelsels van ouderdomsverzekering te financieren.

Aanvullend stelsel van ziekteverzekering

Het gaat over bijdragen die in het kader van het aanvullend stelsel van ziekteverzekeringen gestort worden. Het gaat niet over rechtstreekse uitbetalingen aan de werknemers.

Aanvullend stelsel van werkloosheidsverzekering

Het gaat over bijdragen die in het kader van het aanvullend stelsel van werkloosheidsverzekeringen gestort worden. Het gaat niet over rechtstreekse uitbetalingen aan de werknemers.

Andere bijkomende stelsels van sociale zekerheid

Hier worden hoofdzakelijk de premies voor arbeidsongevallen opgenomen die betaald worden aan verzekeringsmaatschappijen.

6.4.5 Sociale uitkeringen van de werkgever

Gewaarborgd loon bij ziekte

Dit is het loon betaald voor ziektedagen. Dit zijn rechtstreeks uitbetaalde bedragen aan de werknemer.

Gewaarborgd loon bij werkloosheid

Hier gaat het over het loon betaald door de werkgever (eerste 7 kalenderdagen) in geval van technische werkloosheid om reden van een technische storing.

Ontslagvergoedingen

Ze bevatten de vergoedingen bij ontslag en vergoedingen voor niet-opgenomen opzeggingstermijnen.

Uitgaven van sociaal nut

Het gaat over kosten verbonden aan gezondheids- en sociale diensten, studietoelagen voor werknemers en hun familie en andere sociale uitkeringen

6.4.6 Kosten beroepsopleiding

Hieronder vallen :

- ◆ Vergoeding van de leerlingen (het is de beloning verbonden aan de werkelijk door de leerlingen verrichte arbeid, evenals het aan hen uitgekeerde loon voor niet-gewerkte dagen);
- ◆ Socialezekerheidsbijdragen voor de leerlingen;
- ◆ Andere kosten voor beroepsopleiding (bv. de door de onderneming betaalde cursus- en eventueel verblijfskosten).

6.4.7 Andere uitgaven van sociale aard

bv. maaltijdcheques, inrichting van kantines (exclusief het loon van het personeel dat rechtstreeks door de firma betaald wordt), verplaatsingsvergoeding van en naar het werk, kosten voor selectie en aanwerving, enz.

6.4.8 Belastingen

Het gaat enkel om belastingen die als een loonkost kunnen beschouwd worden, dit wil zeggen de belasting, geheven door provincies of gemeenten, op de loonmassa of de tewerkstelling.

6.4.9 Subsidies

Dit zijn de gehele of gedeeltelijke tussenkomsten van overheidsinstellingen in de personeelskosten zoals bijvoorbeeld premies voor deeltijdsen. Het gaat niet om uitkeringen van socialezekerheids- of verzekeringsinstellingen. Deze bedragen worden afgetrokken van de arbeidskosten.

7. Variatiecoëfficiënten

De variatiecoëfficiënt van een reeks resultaten geeft aan in hoeverre deze resultaten van elkaar en het gemiddelde verschillen. Hoe groter de variatiecoëfficiënt, des te meer verschillen de resultaten onderling en des te minder zijn ze gelijk aan het gemiddelde.

De variatiecoëfficiënt wordt per lokale eenheid op twee manieren berekend:

- ◆ Variatiecoëfficiënt jaarlijkse arbeidskosten per werknemer

$$CV = \frac{\sigma}{\bar{\partial}} \times 100;$$

$$\sigma = \sqrt{\frac{\sum_i^n P_i Z_i \left(\frac{X_i}{Z_i} - \bar{\partial} \right)^2}{\sum_i^n P_i Z_i}};$$

waarbij

$$\bar{\partial} = \frac{\sum_i^n P_i X_i}{\sum_i^n P_i Z_i} = \frac{\sum_i^n P_i Z_i \left(\frac{X_i}{Z_i} \right)}{\sum_i^n P_i Z_i}$$

- ◆ Variatiecoëfficiënt arbeidskosten per uur

$$CV = \frac{\sigma}{\bar{C}} \times 100;$$

$$\sigma = \sqrt{\frac{\sum_i^n P_i Y_i \left(\frac{X_i}{Y_i} - \bar{C} \right)^2}{\sum_i^n P_i Y_i}};$$

waarbij

$$\bar{C} = \frac{\sum_i^n P_i X_i}{\sum_i^n P_i Y_i} = \frac{\sum_i^n P_i Y_i \left(\frac{X_i}{Y_i} \right)}{\sum_i^n P_i Y_i}$$

met :

\bar{C} = gemiddelde waarde van de arbeidskosten per uur voor het geheel van eenheden;

$\bar{\partial}$ = gemiddelde waarde van de jaarlijkse arbeidskosten per werknemer voor het geheel van eenheden;

i = index van de eenheid die behoort tot een steekproef met n elementen;

n = aantal eenheden in de steekproef;

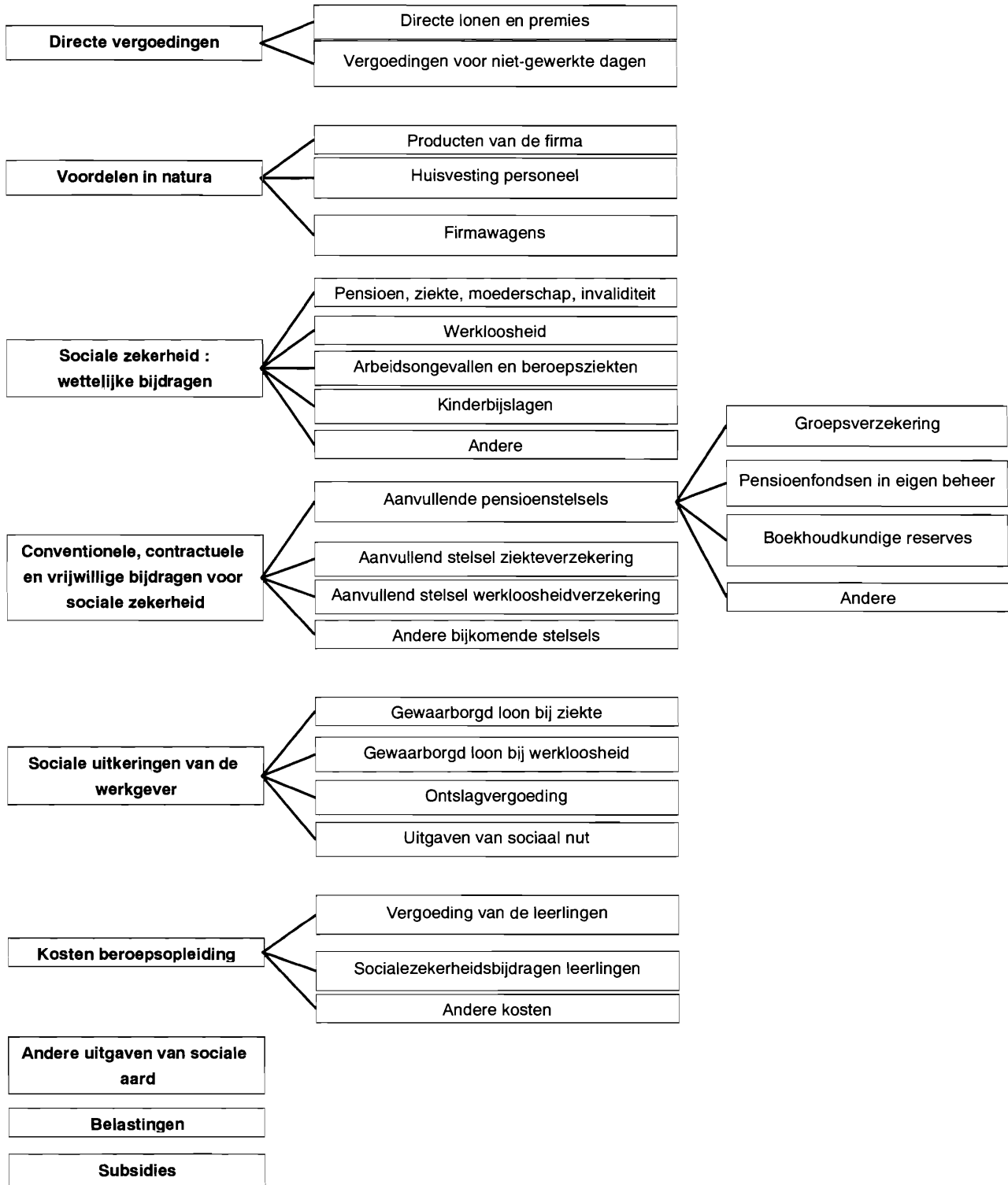
P_i = extrapolatiecoëfficiënt naar de populatie (omgekeerde waarde van het steekproefpercentage);

X_i = jaarlijkse uitgaven van de eenheid;

Y_i = totaal aantal gewerkte uren in de eenheid

Z_i = totaal aantal werknemers in voltijdse equivalent

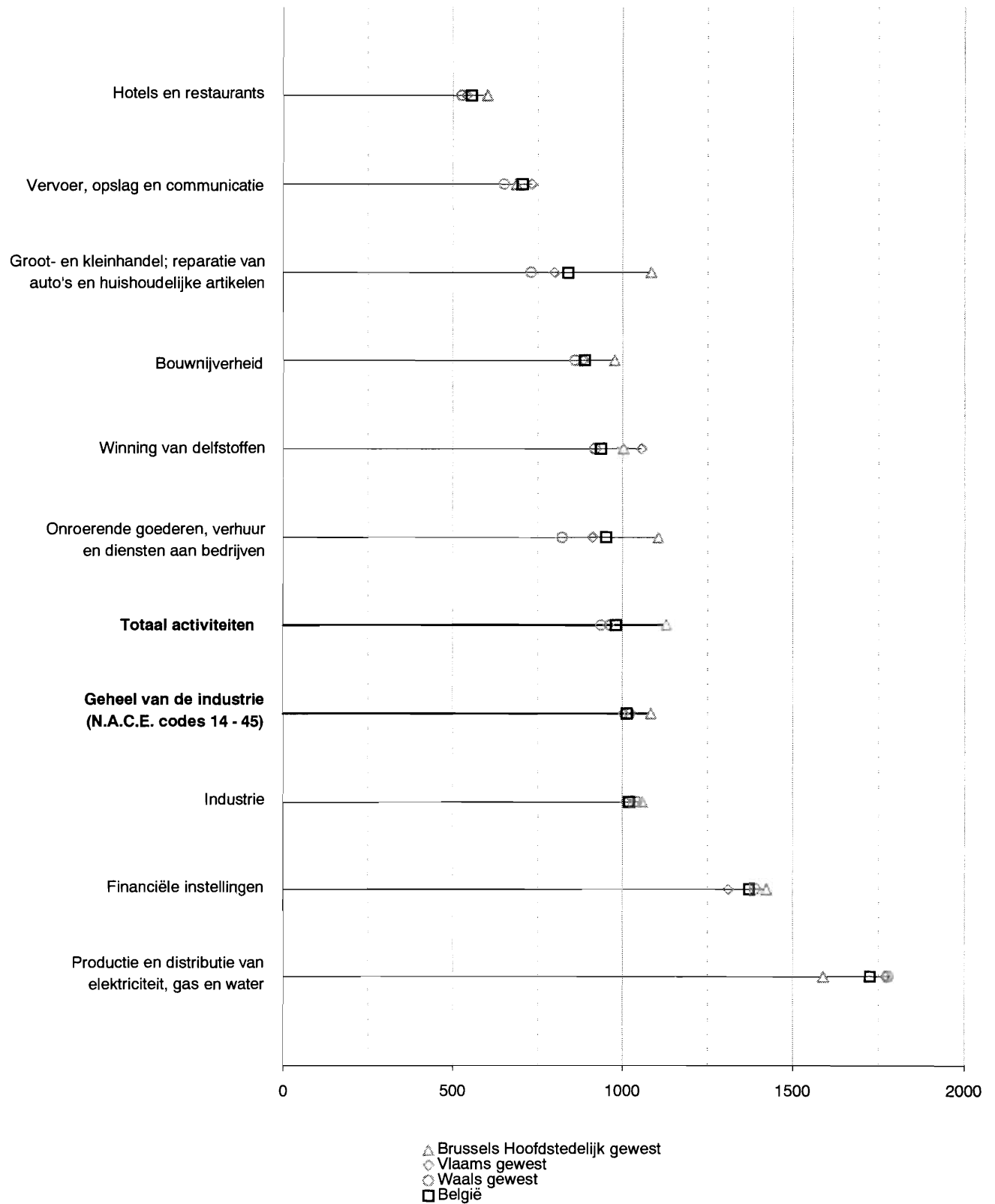
Structuur van de arbeidskosten



Grafieken

Arbeidskosten 1996

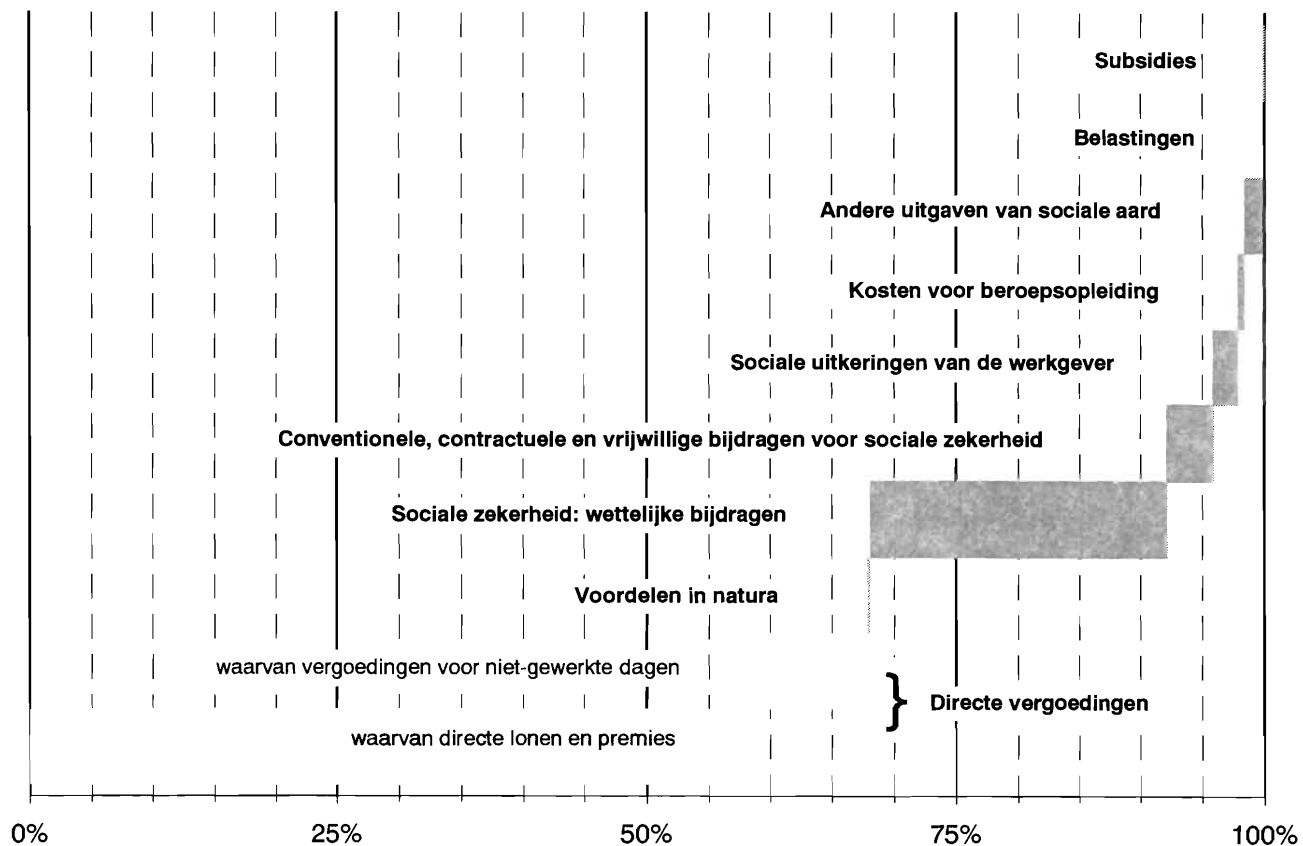
Arbeidskosten per NACE sectie voor België en voor de regio's



Arbeidskosten 1996

Structuur van de arbeidskosten

Procentuele verdeling



Samenvattende tabellen

Arbeidskosten 1996

Arbeidskosten 1996

België : Overzicht van de arbeidskosten per sectie van de NACE

	C - K	C - F	C	D
	Totaal activiteiten	Geheel van de industrie (N.A.C.E. codes 14 - 45)	Winning van delfstoffen	Industrie
Arbeidskosten in BEF				
Per uur	982	1.014	937	1.021
Per werknemer (V.T.E.), per maand	127.502	126.799	125.393	130.137
Per werknemer (V.T.E.), per jaar	1.530.019	1.521.591	1.504.719	1.561.641
Directe lonen en premies in BEF				
Per uur	564	563	537	578
Per werknemer (V.T.E.), per maand	73.255	70.408	71.823	73.614
Gepresteerde uren per jaar				
Per voltijdse werknemer	1.543	1.496	1.603	1.525
Per deeltijdse werknemer	858	935	788	934
Aard van de uitgave in % van de totale arbeidskosten				
Directe lonen en premies	57,453	55,526	57,278	56,566
Vergoedingen voor niet-gewerkte dagen	10,591	11,744	13,393	11,878
Voordelen in natura	0,211	0,131	0,166	0,140
Sociale zekerheid : wettelijke bijdragen	24,149	24,738	22,723	23,412
Conventionele, contractuele en vrijwillige bijdragen voor sociale zekerheid	3,773	4,199	3,345	4,255
Sociale uitkeringen van de werkgever	1,975	1,826	1,728	1,895
Kosten beroepsopleiding	0,529	0,463	0,060	0,465
Andere uitgaven van sociale aard	1,452	1,490	1,360	1,527
Belastingen	0,002	0,003	0,000	0,003
Subsidies	0,140	0,123	0,057	0,145

E	F	G	H	I	J	K
Productie en distributie van elektriciteit, gas en water	Bouwnijverheid	Groot- en kleinhandel; reparatie van auto's en huishoudelijke artikelen	Hotels en restaurants	Vervoer, opslag en communicatie (enkel 63.3 : Reisbureaus en touroperators)	Financiële instellingen	Onroerende goederen, verhuur en diensten aan bedrijven
1.724	890	840	556	705	1.372	953
217.608	102.373	117.403	80.296	99.780	185.362	125.372
2.611.295	1.228.480	1.408.833	963.556	1.197.357	2.224.343	1.504.468
903	454	523	352	478	751	582
113.966	52.296	73.119	50.789	67.695	101.499	76.537
1.511	1.379	1.665	1.609	1.681	1.611	1.562
1.054	920	959	611	1.126	1.046	795
52,372	51,083	62,280	63,251	67,844	54,757	61,047
9,188	11,689	8,412	11,766	6,714	9,815	8,686
0,074	0,098	0,321	0,274	0,324	0,275	0,383
23,663	31,747	23,374	21,096	20,977	23,124	23,652
8,652	2,770	2,124	0,983	1,467	5,745	2,916
2,510	1,300	2,034	1,725	1,387	2,986	1,866
1,677	0,146	0,439	0,265	0,230	1,246	0,456
1,906	1,200	1,054	1,133	1,090	2,047	1,417
0,001	0,001	0,002	0,000	0,000	0,002	0,001
0,045	0,037	0,045	0,496	0,037	0,001	0,427

Arbeidskosten 1996

België : Overzicht van de arbeidskosten per grootteklasse

	10 - 19 werknemers	20 - 49 werknemers	50 - 99 werknemers	100 - 199 werknemers
Arbeidskosten in BEF				
Per uur	759	826	891	949
Per werknemer (V.T.E.), per maand	101.704	108.432	117.265	123.276
Per werknemer (V.T.E.), per jaar	1.220.447	1.301.185	1.407.183	1.479.316
Directe lonen en premies in BEF				
Per uur	459	487	522	553
Per werknemer (V.T.E.), per maand	61.486	63.900	68.703	71.817
Gepresteerde uren per jaar				
Per voltijdse werknemer	1.577	1.558	1.568	1.556
Per deeltijdse werknemer	747	793	824	857
Aard van de uitgave in % van de totale arbeidskosten				
Directe lonen en premies	60,456	58,931	58,587	58,257
Vergoedingen voor niet-gewerkte dagen	10,461	10,605	10,258	10,444
Voordelen in natura	0,225	0,281	0,295	0,313
Sociale zekerheid : wettelijke bijdragen	24,837	24,903	24,916	24,386
Conventionele, contractuele en vrijwillige bijdragen voor sociale zekerheid	1,576	2,519	2,623	2,898
Sociale uitkeringen van de werkgever	1,448	1,645	1,995	2,006
Kosten beroepsopleiding	0,244	0,222	0,251	0,323
Andere uitgaven van sociale aard	0,837	1,008	1,218	1,450
Belastingen	0,001	0,001	0,002	0,002
Subsidies	0,088	0,118	0,151	0,083

200 - 499 werknemers	500 - 999 werknemers	1000 werknemers en meer	Geheel van de grootteklas- sen	
				Arbeidskosten in BEF
956	1.060	1.218	982	Per uur
125.430	140.411	151.104	127.502	Per werknemer (V.T.E.), per maand
1.505.162	1.684.931	1.813.250	1.530.019	Per werknemer (V.T.E.), per jaar
				Directe lonen en premies in BEF
555	602	674	564	Per uur
72.847	79.740	83.573	73.255	Per werknemer (V.T.E.), per maand
				Gepresteerde uren per jaar
1.565	1.571	1.476	1.543	Per voltijdse werknemer
879	880	925	858	Per deeltijdse werknemer
				Aard van de uitgave in % van de totale arbeidskosten
58,077	56,790	55,308	57,453	Directe lonen en premies
10,303	10,497	10,975	10,591	Vergoedingen voor niet-gewerkte dagen
0,265	0,175	0,121	0,211	Voordelen in natura
24,619	23,442	23,244	24,149	Sociale zekerheid : wettelijke bijdragen
3,083	4,473	5,629	3,773	Conventionele, contractuele en vrijwillige bijdragen voor sociale zekerheid
2,027	2,465	2,096	1,975	Sociale uitkeringen van de werkgever
0,337	0,663	0,946	0,529	Kosten beroepsopleiding
1,391	1,547	1,901	1,452	Andere uitgaven van sociale aard
0,002	0,004	0,003	0,002	Belastingen
0,107	0,060	0,226	0,140	Subsidies

Arbeidskosten 1996

Overzicht van de arbeidskosten per gewest

	België	Brussels Hoofdstedelijk Gewest	Vlaams Gewest	Waals Gewest
Arbeidskosten in BEF				
Per uur	982	1.128	960	939
Per werknemer (V.T.E.), per maand	127.502	155.468	123.725	119.233
Per werknemer (V.T.E.), per jaar	1.530.019	1.865.619	1.484.702	1.430.797
Directe lonen en premies in BEF				
Per uur	564	652	552	535
Per werknemer (V.T.E.), per maand	73.255	89.856	71.164	67.934
Gepresteerde uren per jaar				
Per voltijdse werknemer	1.543	1.636	1.535	1.503
Per deeltijdse werknemer	858	904	820	906
Aard van de uitgave in % van de totale arbeidskosten				
Directe lonen en premies	57,453	57,797	57,517	56,975
Vergoedingen voor niet-gewerkte dagen	10,591	8,943	11,100	10,579
Voordelen in natura	0,211	0,403	0,170	0,161
Sociale zekerheid : wettelijke bijdragen	24,149	23,388	24,397	24,106
Conventionele, contractuele en vrijwillige bijdragen voor sociale zekerheid	3,773	4,570	3,586	3,611
Sociale uitkeringen van de werkgever	1,975	2,560	1,690	2,278
Kosten beroepsopleiding	0,529	0,730	0,477	0,503
Andere uitgaven van sociale aard	1,452	1,656	1,221	1,927
Belastingen	0,002	0,001	0,003	0,001
Subsidies	0,140	0,050	0,165	0,145

Gedetailleerde tabellen

Arbeidskosten 1996

Arbeidskosten 1996

België : Samenstelling van de arbeidskosten per NACE groep

NACE code	Activiteit	Arbeidskosten		Directe lonen en premies	
		Per uur	Per werknemer (V.T.E.) maandelijks	Per uur	Per werknemer (V.T.E.) maandelijks
C - K	Totaal activiteiten	982	127.502	564	73.255
C - F	Geheel van de industrie (N.A.C.E. codes 14 - 45)	1.014	126.799	563	70.408
C	Winning van delfstoffen	937	125.393	537	71.823
14	Overige winning van delfstoffen	937	125.393	537	71.823
14.1	Winning van steen	922	123.164	530	70.762
14.2	Winning van zand en klei	1.021	136.726	577	77.286
14.3	Winning van mineralen voor de chemische en de kunstmestindustrie	##	##	##	##
14.5	Overige winning van delfstoffen, n.e.g.	829	118.493	468	66.841
D	Industrie	1.021	130.137	578	73.614
15	Vervaardiging van voedingsmiddelen en dranken	883	115.669	528	69.180
15.1	Productie en verwerking van vlees en vleesproducten	737	95.171	452	58.403
15.2	Verwerking en conservering van vis en vervaardiging van visproducten	789	103.484	478	62.676
15.3	Verwerking en conservering van groenten en fruit	803	103.561	494	63.665
15.4	Vervaardiging van plantaardige en dierlijke oliën en vetten	1.296	159.688	771	95.045
15.5	Zuivelnijverheid	880	116.123	523	68.925
15.6	Maalderijen en vervaardiging van zetmeel en zetmeelproducten	1.078	151.780	684	96.329
15.7	Vervaardiging van diervoeders	895	127.915	554	79.224
15.8	Vervaardiging van overige voedingsmiddelen	842	111.516	507	67.062
15.9	Vervaardiging van dranken	1.093	137.573	618	77.783
16	Vervaardiging van tabaksproducten	922	122.111	534	70.793
17	Vervaardiging van textiel	716	85.369	421	50.158
17.1	Bewerken en spinnen van textielvezels	775	84.250	430	46.716
17.2	Weven van textiel	736	91.858	435	54.247
17.3	Textielveredeling	711	83.036	425	49.604
17.4	Vervaardiging van geconfectioneerde artikelen van textiel, exclusief kleding	650	77.329	395	46.958
17.5	Vervaardiging van overige textielproducten	721	89.911	425	53.077
17.6	Vervaardiging van gebreide en gehaakte stoffen	##	##	##	##

Arbeidskosten 1996

België : samenstelling van de arbeidskosten per NACE groep (vervolg)

NACE code	Activiteit	Arbeidskosten		Directe lonen en premies	
		Per uur	Per werknemer (V.T.E.) maandelijks	Per uur	Per werknemer (V.T.E.) maandelijks
17.7	Vervaardiging van gebreide en gehaakte artikelen	593	61.450	359	37.252
18	Vervaardiging van kleding en bontnijverheid	633	70.085	378	41.823
18.1	Vervaardiging van kleding van leer
18.2	Vervaardiging van overige kleding	634	70.081	378	41.823
18.3	Bontnijverheid	567	70.579	337	41.870
19	Leernijverheid en vervaardiging van schoeisel	730	81.795	427	47.887
19.1	Looien en bereiden van leer	665	80.851	394	47.889
19.2	Vervaardiging van koffers, tassen en dergelijke en van overige artikelen van leer	769	96.054	452	56.364
19.3	Vervaardiging van schoeisel	663	55.061	382	31.720
20	Houtindustrie en vervaardiging van artikelen van hout, kurk, riet en vlechtwerk	760	98.752	410	53.219
20.1	Zagen en schaven van hout, impregneren van hout	697	85.707	387	47.620
20.2	Vervaardiging van panelen en platen van hout	826	110.930	444	59.633
20.3	Vervaardiging van schrijn- en timmerwerk	755	99.061	401	52.669
20.4	Vervaardiging van houten emballage	768	100.201	405	52.819
20.5	Vervaardiging van overige artikelen van hout, van kurk en riet en van vlechtwerk	717	91.718	393	50.275
21	Papier- en kartonnijverheid	998	129.894	587	76.391
21.1	Vervaardiging van papierpulp, papier en karton	1.174	148.928	671	85.146
21.2	Vervaardiging van artikelen van papier en karton	947	124.202	562	73.773
22	Uitgeverijen, drukkerijen en reproductie van opgenomen media	995	130.497	619	81.140
22.1	Uitgeverijen	1.080	152.341	675	95.144
22.2	Drukkerijen en aanverwante diensten	959	122.167	595	75.801
22.3	Reproductie van opgenomen media
23	Vervaardiging van cokes, geraffineerde aardolieproducten en splijt- en kweekstoffen	1.670	240.436	838	120.682
23.1	Vervaardiging van cokesovenproducten	##	##	##	##
23.2	Vervaardiging van geraffineerde aardolieproducten	1.754	259.291	877	129.676
23.3	Bewerking van splijt- en kweekstoffen	1.399	191.548	753	103.177
24	Chemische nijverheid	1.339	178.209	758	100.878

Samenstelling van de arbeidskosten (in %)

Directe vergoedingen	Voordelen in natura	Sociale zekerheid: wettelijke bijdragen	Conventionele, contractuele en vrijwillige bijdragen	Sociale uitkeringen van de werkgever	Kosten beroepsopleiding	Andere uitgaven van sociale aard	Belastingen	Subsidies	NACE code
73,660	0,016	23,833	0,716	1,286	0,018	0,467	0,000	0,000	17.7
73,443	0,098	20,647	2,118	2,487	0,046	1,179	0,006	0,027	18
..	18.1
73,437	0,099	20,644	2,124	2,494	0,047	1,174	0,006	0,027	18.2
74,306	0,000	21,086	1,256	1,498	0,000	1,937	0,006	0,091	18.3
73,222	0,121	21,780	3,065	2,013	0,534	1,145	0,000	1,883	19
75,099	0,056	19,933	2,075	2,007	0,000	1,149	0,002	0,326	19.1
73,019	0,171	21,998	3,769	1,928	0,794	1,099	0,000	2,781	19.2
72,568	0,000	22,358	1,423	2,302	0,049	1,297	0,000	0,000	19.3
68,177	0,128	26,509	2,995	1,177	0,125	1,086	0,003	0,204	20
70,203	0,378	22,909	3,946	1,390	0,020	1,271	0,000	0,119	20.1
68,302	0,094	27,465	2,695	0,873	0,026	1,049	0,000	0,507	20.2
67,168	0,060	27,250	2,899	1,338	0,298	1,055	0,007	0,078	20.3
67,393	0,127	27,700	2,447	1,240	0,002	1,083	0,005	0,000	20.4
68,424	0,030	26,539	2,939	1,073	0,071	0,981	0,000	0,062	20.5
70,572	0,132	22,692	2,424	2,740	0,187	1,400	0,005	0,156	21
68,775	0,079	22,844	3,464	3,749	0,111	1,037	0,000	0,061	21.1
71,216	0,152	22,638	2,051	2,379	0,214	1,530	0,007	0,190	21.2
72,659	0,332	22,422	1,760	1,707	0,186	1,087	0,001	0,157	22
70,477	0,581	23,265	1,968	1,850	0,330	1,549	0,003	0,028	22.1
73,696	0,213	22,021	1,662	1,638	0,118	0,867	0,001	0,219	22.2
..	22.3
59,725	0,072	22,566	11,771	3,034	1,135	1,693	0,000	0,000	23
##	##	##	##	##	##	##	##	##	23.1
58,915	0,035	22,275	13,447	2,052	1,386	1,887	0,000	0,000	23.2
64,530	0,044	23,673	7,074	3,303	0,293	1,075	0,004	0,000	23.3
67,597	0,175	22,599	5,685	1,420	0,680	1,881	0,007	0,048	24

Arbeidskosten 1996

België : samenstelling van de arbeidskosten per NACE groep (vervolg)

NACE code	Activiteit	Arbeidskosten		Directe lonen en premies	
		Per uur	Per werknemer (V.T.E.) maandelijks	Per uur	Per werknemer (V.T.E.) maandelijks
24.1	Vervaardiging van chemische basisproducten	1.388	183.118	813	107.277
24.2	Vervaardiging van verdelgsmiddelen en van chemische producten voor de landbouw	1.265	172.503	746	101.665
24.3	Vervaardiging van verf, vernis en drukinkt	1.195	170.816	681	97.301
24.4	Farmaceutische nijverheid	1.216	167.474	730	100.554
24.5	Vervaardiging van zeep, was- en poetsmiddelen, parfums en cosmetische artikelen	1.157	161.347	585	81.621
24.6	Vervaardiging van overige chemische producten	1.453	188.286	773	100.218
24.7	Vervaardiging van synthetische en kunstmatige vezels	924	112.040	572	69.320
25	Rubber- en kunststofnijverheid	910	119.715	546	71.787
25.1	Rubbernijverheid	896	118.467	522	69.036
25.2	Vervaardiging van producten van kunststof	941	123.794	564	74.175
26	Vervaardiging van overige niet-metaalhoudende minerale producten	967	121.988	543	68.429
26.1	Vervaardiging van glas en glaswerk	958	123.132	530	68.070
26.2	Vervaardiging van keramische producten, exclusief tegels, dakpannen en bakstenen	1.093	131.374	589	70.757
26.3	Vervaardiging van keramische tegels en plavuizen	733	101.304	450	62.179
26.4	Vervaardiging van dakpannen, bakstenen en overige producten voor de bouw van gebakken klei	880	116.716	489	64.875
26.5	Vervaardiging van cement, kalk en gips	1.341	169.296	774	97.714
26.6	Vervaardiging van artikelen van beton, gips en cement	989	127.217	564	72.561
26.7	Bewerken van natuursteen	803	105.847	411	54.190
26.8	Vervaardiging van overige niet-metaalhoudende minerale producten	1.043	133.305	597	76.326
27	Metallurgie	1.257	143.202	679	77.393
27.1	Vervaardiging van ijzer en staal en van ferrolegeringen (EGKS)	1.221	159.871	631	82.600
27.2	Vervaardiging van buizen	798	99.032	448	55.583
27.3	Eerste verwerking van staal en productie van niet-EGKS-ferrolegeringen	1.105	141.864	654	83.964
27.4	Productie van non-ferrometalen	1.042	135.826	619	80.701
27.5	Gieten van metalen	994	122.073	596	73.164
28	Vervaardiging van producten van metaal	922	120.592	505	66.106
28.1	Vervaardiging van metalen constructiewerken	937	121.328	512	66.222

Samenstelling van de arbeidskosten (in %)

Directe vergoedingen	Voordelen in natura	Sociale zekerheid: wettelijke bijdragen	Conventionele, contractuele en vrijwillige bijdragen	Sociale uitkeringen van de werkgever	Kosten beroepsopleiding	Andere uitgaven van sociale aard	Belastingen	Subsidies	NACE code
70,110	0,165	23,079	2,879	1,319	0,308	2,162	0,000	0,026	24.1
68,245	0,193	22,020	4,690	1,545	0,309	3,096	0,003	0,104	24.2
65,159	0,222	22,699	7,707	2,164	0,220	1,828	0,000	0,000	24.3
67,278	0,337	23,071	4,537	2,379	0,744	1,769	0,001	0,120	24.4
59,888	0,262	20,440	15,495	1,565	0,911	1,447	0,000	0,012	24.5
66,116	0,080	22,254	7,769	0,936	1,174	1,700	0,021	0,053	24.6
75,883	0,169	21,397	0,781	1,120	0,071	0,576	0,000	0,000	24.7
72,116	0,230	22,765	1,683	1,812	0,227	1,283	0,002	0,121	25
72,233	0,111	22,492	1,310	2,011	0,160	1,693	0,000	0,015	25.1
71,817	0,330	22,909	1,849	1,748	0,279	1,171	0,001	0,109	25.2
69,047	0,077	23,475	3,990	1,684	0,264	1,539	0,000	0,079	26
69,739	0,088	21,969	4,052	1,943	0,495	1,795	0,000	0,082	26.1
67,289	0,089	21,470	6,060	2,324	0,208	2,599	0,000	0,042	26.2
74,443	0,275	23,224	0,693	0,792	0,047	0,522	0,000	0,000	26.3
70,534	0,154	22,421	3,218	2,039	0,428	1,226	0,000	0,023	26.4
68,669	0,223	21,335	3,978	1,619	0,000	4,174	0,000	0,000	26.5
69,325	0,085	23,122	4,260	2,153	0,119	1,035	0,000	0,101	26.6
61,952	0,000	33,325	2,180	2,374	0,000	0,181	0,000	0,014	26.7
67,236	0,041	24,615	4,476	1,732	0,243	1,760	0,008	0,114	26.8
64,504	0,024	21,473	7,581	3,607	0,316	2,540	0,000	0,050	27
70,027	0,043	20,630	2,761	3,692	1,085	1,760	0,000	0,000	27.1
68,034	0,070	21,672	1,499	3,834	0,810	4,077	0,000	0,000	27.2
70,413	0,072	22,847	3,801	1,436	0,036	1,386	0,002	0,000	27.3
72,196	0,108	22,966	1,442	1,927	0,027	1,451	0,006	0,127	27.4
72,714	0,082	23,337	1,405	1,488	0,191	1,073	0,004	0,298	27.5
66,310	0,157	26,008	4,731	1,570	0,172	1,248	0,003	0,201	28
65,543	0,426	29,356	1,302	1,860	0,174	1,386	0,001	0,052	28.1

Arbeidskosten 1996

België : samenstelling van de arbeidskosten per NACE groep (vervolg)

NACE code	Activiteit	Arbeidskosten		Directe lonen en premies	
		Per uur	Per werknemer (V.T.E.) maandelijks	Per uur	Per werknemer (V.T.E.) maandelijks
28.2	Vervaardiging van metalen recipiënten; vervaardiging van radiatoren en ketels voor centrale verwarming	926	120.449	495	64.391
28.3	Vervaardiging van stoomketels	1.091	134.539	567	69.904
28.4	Smeden, persen, stampen en profielwalsen van metaal; poedermetallurgie	1.195	151.528	587	74.440
28.5	Oppervlaktebehandeling en bekleding van metaal; algemene metaalbewerking	1.055	138.681	609	80.100
28.6	Vervaardiging van scharen, messen, bestekken, gereedschap en ijzerwaren	1.012	129.684	513	65.722
28.7	Vervaardiging van overige producten van metaal	874	114.439	504	65.920
29	Vervaardiging van machines, apparaten en werktuigen	978	126.017	568	73.211
29.1	Vervaardiging van motoren en mechanisch drijfwerk, exclusief motoren voor luchtvaartuigen, motorvoertuigen en -rijwielen	1.014	136.424	590	79.303
29.2	Vervaardiging van machines voor algemeen gebruik	903	123.715	542	74.308
29.3	Vervaardiging van machines voor de landbouw en de bosbouw	878	117.858	515	69.140
29.4	Vervaardiging van gereedschapswerktuigen	946	126.085	563	74.953
29.5	Vervaardiging van overige machines voor specifieke doeleinden	961	120.386	563	70.481
29.6	Vervaardiging van wapens en munitie	1.262	138.323	698	76.454
29.7	Vervaardiging van huishoudapparaten	814	105.350	481	62.215
30	Vervaardiging van kantoormachines en computers	917	135.650	611	90.492
31	Vervaardiging van elektrische machines en apparaten	1.029	126.495	583	71.660
31.1	Vervaardiging van elektromotoren en van elektrische generatoren en transformatoren	999	129.373	567	73.476
31.2	Vervaardiging van schakel- en verdeelinrichtingen	1.020	134.075	596	78.301
31.3	Vervaardiging van geïsoleerde kabels en draad	1.143	149.542	642	83.998
31.4	Vervaardiging van accumulatoren en elektrische batterijen	##	##	##	##
31.5	Vervaardiging van elektrische lampen en verlichtingsapparaten	936	94.192	534	53.751
31.6	Vervaardiging van elektrische benodigdheden	1.115	143.234	633	81.365
32	Vervaardiging van audio-, video- en telecommunicatieapparatuur	1.184	161.020	656	89.244
32.1	Vervaardiging van elektronische onderdelen	1.078	135.984	626	78.944
32.2	Vervaardiging van zend- en transmissieapparatuur	1.311	190.858	713	103.856
32.3	Vervaardiging van audio- en videoapparatuur	995	129.946	529	69.128
33	Vervaardiging van medische apparatuur, van precisie- en optische instrumenten en van uurwerken	901	122.720	535	72.801

Samenstelling van de arbeidskosten (in %)

Directe vergoedingen	Voordelen in natura	Sociale zekerheid: wettelijke bijdragen	Conventionele, contractuele en vrijwillige bijdragen	Sociale uitkeringen van de werkgever	Kosten beroepsopleiding	Andere uitgaven van sociale aard	Belastingen	Subsidies	NACE code
65,069	0,077	31,945	1,559	1,464	0,039	1,060	0,009	1,226	28.2
63,696	0,150	29,592	2,310	2,392	0,153	1,721	0,001	0,017	28.3
60,780	0,038	29,251	5,848	2,436	0,306	1,338	0,000	0,000	28.4
69,721	0,226	23,010	2,617	1,423	0,496	2,539	0,000	0,036	28.5
60,659	0,057	21,094	15,735	1,191	0,225	1,024	0,012	0,000	28.6
70,186	0,266	23,290	2,933	2,327	0,160	1,024	0,011	0,200	28.7
70,064	0,151	23,755	2,824	1,602	0,420	1,291	0,004	0,115	29
69,441	0,145	23,652	3,077	1,813	0,231	1,789	0,005	0,157	29.1
70,814	0,545	23,843	1,476	1,660	0,363	1,390	0,002	0,097	29.2
70,747	0,060	23,431	2,751	1,954	0,223	0,850	0,020	0,039	29.3
70,830	0,027	24,609	2,500	1,134	0,046	0,847	0,002	0,000	29.4
71,056	0,057	23,458	2,028	1,602	0,202	1,763	0,002	0,171	29.5
67,183	0,124	23,096	4,735	1,843	1,695	1,373	0,000	0,052	29.6
70,624	0,155	22,949	3,291	1,312	0,134	1,638	0,000	0,106	29.7
74,579	0,158	22,130	1,506	0,794	0,041	0,788	0,000	0,000	30
66,903	0,103	26,906	2,769	1,902	0,295	1,238	0,010	0,130	31
66,586	0,203	27,086	3,578	1,444	0,155	0,947	0,001	0,005	31.1
68,382	0,173	26,274	2,305	0,983	0,440	1,548	0,007	0,116	31.2
66,610	0,100	27,059	2,345	2,715	0,368	1,161	0,007	0,368	31.3
##	##	##	##	##	##	##	##	##	31.4
67,400	0,054	27,141	1,897	1,787	0,110	1,743	0,031	0,168	31.5
66,202	0,047	26,031	2,101	2,855	0,849	1,996	0,019	0,104	31.6
65,028	0,128	24,904	4,274	1,854	2,587	2,153	0,000	0,933	32
67,892	0,114	26,511	1,340	1,994	0,511	1,672	0,001	0,039	32.1
63,616	0,012	23,413	6,094	1,701	4,288	2,441	0,000	1,568	32.2
64,045	0,704	27,574	3,559	2,196	0,173	2,086	0,000	0,341	32.3
69,756	0,376	24,375	2,267	1,855	0,272	1,309	0,006	0,219	33

Arbeidskosten 1996

België : samenstelling van de arbeidskosten per NACE groep (vervolg)

NACE code	Activiteit	Arbeidskosten		Directe lonen en premies	
		Per uur	Per werknemer (V.T.E.) maandelijks	Per uur	Per werknemer (V.T.E.) maandelijks
33.1	Vervaardiging van medische apparatuur en instrumenten en van orthopedische artikelen	902	123.128	544	74.243
33.2	Vervaardiging van wetenschappelijke en technische instrumenten	1.024	135.658	594	78.723
33.3	Vervaardiging van controleapparatuur van industriële processen	906	126.095	517	71.987
33.4	Vervaardiging van optische instrumenten en van foto- en filmapparatuur	742	100.728	462	62.649
33.5	Vervaardiging van uurwerken	780	106.456	481	65.643
34	Vervaardiging en assemblage van auto's, aanhangwagens en opleggers	1.061	137.440	563	72.885
34.1	Vervaardiging en assemblage van auto's	1.143	147.218	600	77.199
34.2	Vervaardiging van carrosserieën, aanhangwagens en caravans	852	112.480	457	60.358
34.3	Vervaardiging van onderdelen en accessoires voor motorvoertuigen en motoren daarvan	941	122.528	522	67.947
35	Vervaardiging van overige transportmiddelen	1.164	143.838	628	77.603
35.1	Scheepsbouw en -reparatie	886	115.971	504	66.036
35.2	Vervaardiging van rollend materieel voor spoor- en tramwegen	1.246	162.428	647	84.339
35.3	Vervaardiging van lucht- en ruimtevaartuigen	1.292	146.175	699	79.109
35.4	Vervaardiging van motorrijwielen en rijwielen	931	124.692	528	70.748
35.5	Vervaardiging van overige transportmiddelen, n.e.g.	##	##	##	##
36	Vervaardiging van meubels; overige industrie	765	96.423	410	51.684
36.1	Vervaardiging van meubels	777	98.997	411	52.426
36.2	Bewerking van edelstenen en vervaardiging van juwelen	629	75.200	358	42.860
36.3	Vervaardiging van muziekinstrumenten	##	##	##	##
36.4	Vervaardiging van sportartikelen	814	99.417	439	53.602
36.5	Vervaardiging van spellen en speelgoed	915	110.408	517	62.420
36.6	Overige industrie	764	95.996	422	52.997
37	Recuperatie van recycleerbaar afval	775	102.006	427	56.262
37.1	Recuperatie van recycleerbaar metaalafval	931	124.432	495	66.171
37.2	Recuperatie van overig recycleerbaar afval	700	91.605	395	51.666
E	Productie en distributie van elektriciteit, gas en water	1.724	217.608	903	113.966
40	Productie en distributie van elektriciteit, gas, stoom en warm water	1.816	229.092	952	120.062

Samenstelling van de arbeidskosten (in %)									
Directe vergoedingen	Voordelen in natura	Sociale zekerheid: wettelijke bijdragen	Conventionele, contractuele en vrijwillige bijdragen	Sociale uitkeringen van de werkgever	Kosten beroepsopleiding	Andere uitgaven van sociale aard	Belastingen	Subsidies	NACE code
71,227	0,136	23,059	1,293	2,877	0,292	1,417	0,009	0,315	33.1
66,921	0,183	26,025	5,086	0,724	0,371	0,970	0,008	0,292	33.2
68,299	0,995	25,845	1,624	1,620	0,182	1,551	0,000	0,120	33.3
72,251	0,601	22,817	1,571	1,147	0,091	1,518	0,000	0,000	33.4
72,465	0,032	23,863	1,370	1,296	0,399	0,571	0,000	0,000	33.5
68,550	0,098	23,140	5,111	1,565	0,513	1,202	0,000	0,181	34
68,297	0,111	23,319	5,566	1,514	0,295	1,082	0,000	0,186	34.1
68,656	0,051	22,836	3,844	1,522	1,777	1,402	0,000	0,092	34.2
69,749	0,081	22,523	4,025	1,866	0,377	1,620	0,000	0,245	34.3
67,821	0,045	23,851	4,256	2,277	0,426	1,332	0,000	0,011	35
72,845	0,101	21,068	3,882	1,098	0,175	0,827	0,000	0,000	35.1
64,308	0,020	25,277	6,802	1,818	0,507	1,265	0,000	0,000	35.2
68,561	0,028	23,700	2,576	3,000	0,511	1,639	0,000	0,017	35.3
70,477	0,153	23,318	2,641	2,537	0,059	0,855	0,009	0,052	35.4
##	##	##	##	##	##	##	##	##	35.5
68,569	0,072	26,320	2,622	1,576	0,099	0,875	0,001	0,139	36
67,906	0,080	27,204	2,713	1,344	0,091	0,818	0,002	0,160	36.1
72,647	0,056	22,705	1,322	2,060	0,226	1,019	0,000	0,039	36.2
##	##	##	##	##	##	##	##	##	36.3
67,322	0,261	27,549	2,524	2,064	0,004	1,111	0,000	0,839	36.4
71,320	0,000	19,848	2,975	4,121	0,013	1,720	0,000	0,000	36.5
69,442	0,009	24,298	3,447	2,125	0,021	0,652	0,002	0,000	36.6
70,660	0,159	22,801	4,152	1,307	0,220	1,197	0,017	0,516	37
68,401	0,191	23,261	5,057	1,261	0,136	1,706	0,000	0,016	37.1
72,083	0,140	22,511	3,581	1,335	0,273	0,876	0,028	0,831	37.2
61,560	0,074	23,663	8,652	2,510	1,677	1,906	0,001	0,045	E
61,576	0,078	23,738	8,557	2,445	1,779	1,872	0,001	0,048	40

Arbeidskosten 1996

België : samenstelling van de arbeidskosten per NACE groep (vervolg)

NACE code	Activiteit	Arbeidskosten		Directe lonen en premies	
		Per uur	Per werknemer (V.T.E.) maandelijks	Per uur	Per werknemer (V.T.E.) maandelijks
40.1	Productie en distributie van elektriciteit	1.815	228.957	953	120.255
40.2	Productie en distributie van gas	1.822	231.310	921	116.893
40.3	Distributie van stoom en warm water; vervaardiging van ijs, niet bestemd voor consumptie
41	Winning, zuivering en distributie van water	945	119.513	490	61.899
F	Bouwnijverheid	890	102.373	454	52.296
45	Bouwnijverheid	890	102.373	454	52.296
45.1	Het bouwrijp maken van terreinen	838	96.406	433	49.815
45.2	Burgerlijke en utiliteitsbouw; weg- en waterbouw	915	101.581	462	51.318
45.3	Bouwinstallatie	843	110.168	454	59.267
45.4	Afwerking van gebouwen	842	98.354	425	49.589
45.5	Verhuur van machines voor de bouwnijverheid met bedieningspersoneel	924	120.419	477	62.131
G	Groot- en kleinhandel; reparatie van auto's en huishoudelijke artikelen	840	117.403	523	73.119
50	Verkoop en reparatie van auto's en motorrijwielen; kleinhandel in motorbrandstoffen	842	117.510	523	73.001
50.1	Handel in auto's	964	133.305	591	81.755
50.2	Onderhoud en reparatie van auto's	756	106.087	472	66.224
50.3	Handel in onderdelen en accessoires van auto's	830	115.706	521	72.661
50.4	Handel in en reparatie van motorrijwielen	917	131.956	568	81.779
50.5	Kleinhandel in motorbrandstoffen	585	83.098	389	55.305
51	Groothandel en handelsbemiddeling, exclusief de handel in auto's en motorrijwielen	976	137.674	599	84.538
51.1	Handelsbemiddeling	916	127.481	604	84.069
51.2	Groothandel in landbouwproducten en levende dieren	706	100.343	456	64.843
51.3	Groothandel in voedings- en genotmiddelen	822	111.841	519	70.570
51.4	Groothandel in huishoudelijke artikelen	999	142.770	602	86.020
51.5	Groothandel in intermediaire producten, afval en schroot	997	139.989	592	83.084
51.6	Groothandel in machines, apparaten en toebehoren	1.043	148.650	657	93.698
51.7	Overige groothandel	819	117.401	526	75.437
52	Kleinhandel, exclusief auto's en motorrijwielen; reparatie van consumentenartikelen	666	92.080	426	58.910

Samenstelling van de arbeidskosten (in %)									
Directe vergoedingen	Voordelen in natura	Sociale zekerheid: wettelijke bijdragen	Conventionele, contractuele en vrijwillige bijdragen	Sociale uitkeringen van de werkgever	Kosten beroepsopleiding	Andere uitgaven van sociale aard	Belastingen	Subsidies	NACE code
61,667	0,075	23,846	8,305	2,476	1,780	1,896	0,001	0,051	40.1
60,085	0,124	21,978	12,648	1,939	1,755	1,467	0,000	0,000	40.2
..	40.3
61,307	0,017	22,435	10,199	3,575	0,000	2,464	0,000	0,000	41
62,772	0,098	31,747	2,770	1,300	0,146	1,200	0,001	0,037	F
62,772	0,098	31,747	2,770	1,300	0,146	1,200	0,001	0,037	45
63,209	0,050	33,086	1,777	1,158	0,018	0,855	0,000	0,156	45.1
62,110	0,112	32,191	2,977	1,254	0,130	1,242	0,002	0,022	45.2
66,082	0,065	27,930	2,776	1,522	0,209	1,492	0,001	0,080	45.3
61,837	0,076	34,020	1,947	1,285	0,166	0,711	0,000	0,045	45.4
65,923	0,088	30,601	2,013	0,712	0,000	0,660	0,000	0,000	45.5
70,693	0,321	23,374	2,124	2,034	0,439	1,054	0,002	0,045	G
71,526	0,221	23,802	1,259	1,656	0,334	1,216	0,001	0,020	50
69,983	0,283	23,798	1,945	1,786	0,485	1,726	0,002	0,012	50.1
72,952	0,091	24,079	0,524	1,318	0,292	0,758	0,001	0,019	50.2
71,992	0,229	23,472	1,210	1,966	0,147	1,016	0,001	0,037	50.3
69,668	0,073	20,685	3,103	3,329	0,207	2,929	0,002	0,000	50.4
73,049	1,510	22,933	0,440	1,365	0,000	0,700	0,000	0,000	50.5
69,516	0,471	23,371	2,920	2,179	0,495	1,111	0,002	0,069	51
70,688	2,174	20,688	2,227	2,621	0,720	0,964	0,000	0,085	51.1
73,975	0,348	23,553	0,508	1,176	0,006	0,440	0,000	0,008	51.2
71,469	0,309	23,293	1,827	2,030	0,111	1,001	0,002	0,045	51.3
68,431	0,618	23,310	3,600	2,661	0,444	1,059	0,002	0,127	51.4
68,179	0,372	24,086	3,529	1,871	0,836	1,159	0,004	0,039	51.5
70,549	0,368	23,130	2,343	1,938	0,483	1,221	0,002	0,037	51.6
72,906	0,128	21,711	1,738	1,778	0,729	1,007	0,000	0,000	51.7
72,558	0,079	23,211	0,983	1,913	0,377	0,884	0,002	0,009	52

Arbeidskosten 1996

België : samenstelling van de arbeidskosten per NACE groep (vervolg)

NACE code	Activiteit	Arbeidskosten		Directe lonen en premies	
		Per uur	Per werknemer (V.T.E.) maandelijks	Per uur	Per werknemer (V.T.E.) maandelijks
52.1	Niet-gespecialiseerde kleinhandel in winkels	702	94.048	444	59.404
52.2	Kleinhandel in voedings- en genotmiddelen in gespecialiseerde winkels	632	86.583	408	55.946
52.3	Kleinhandel in farmaceutische producten, reukwerk en cosmetica	738	106.757	470	67.991
52.4	Overige gespecialiseerde kleinhandel in nieuwe artikelen in winkels	603	87.233	394	57.093
52.5	Kleinhandel in tweedehandsgoederen en antiques in winkels	577	77.094	388	51.916
52.6	Kleinhandel, niet in winkels	804	113.138	507	71.272
52.7	Reparatie van consumentenartikelen	711	99.159	427	59.549
H	Hotels en restaurants	556	80.296	352	50.789
55	Hotels en restaurants	556	80.296	352	50.789
55.1	Hotels	588	79.054	369	49.614
55.2	Overige accommodaties voor kortstondig verblijf	573	79.481	367	50.872
55.3	Restaurants	527	77.452	337	49.440
55.4	Drankgelegenheden	478	94.085	302	59.484
55.5	Kantines en catering	616	88.939	382	55.129
I	Vervoer, opslag en communicatie (enkel 63.3 : Reisbureaus en touroperators)	705	99.780	478	67.695
63.3	Reisbureaus en touroperators	705	99.780	478	67.695
J	Financiële instellingen	1.372	185.362	751	101.499
65	Financiële instellingen	1.402	188.924	763	102.879
65.1	Geldscheppende financiële instellingen	1.404	188.502	762	102.289
65.2	Overige financiële instellingen	1.379	194.015	782	109.995
66	Verzekeringswezen	1.301	176.936	722	98.235
K	Onroerende goederen, verhuur en diensten aan bedrijven	953	125.372	582	76.537
70	Verhuur en handel in onroerende goederen	893	124.447	543	75.729
70.1	Projectontwikkeling en handel in onroerend goed voor eigen rekening	1.290	195.438	814	123.351
70.2	Verhuur van eigen onroerend goed	855	117.913	509	70.225
70.3	Bemiddeling in en beheer van onroerend goed voor rekening van derden	895	125.254	559	78.242
71	Verhuur zonder bedieningspersoneel	963	138.951	559	80.647

Samenstelling van de arbeidskosten (in %)									
Directe vergoedingen	Voordelen in natura	Sociale zekerheid: wettelijke bijdragen	Conventionele, contractuele en vrijwillige bijdragen	Sociale uitkeringen van de werkgever	Kosten beroepsopleiding	Andere uitgaven van sociale aard	Belastingen	Subsidies	NACE code
72,065	0,052	23,313	1,274	2,120	0,378	0,803	0,003	0,012	52.1
72,950	0,039	23,400	0,138	1,028	0,941	1,515	0,000	0,014	52.2
71,159	0,534	23,218	1,678	1,185	0,534	1,701	0,001	0,013	52.3
73,659	0,064	23,029	0,488	1,781	0,230	0,747	0,001	0,003	52.4
77,673	0,172	20,650	0,091	1,374	0,000	0,036	0,000	0,000	52.5
70,775	0,169	22,081	2,398	3,332	0,049	1,204	0,000	0,010	52.6
71,838	0,104	25,515	0,459	0,937	0,753	0,376	0,014	0,000	52.7
75,018	0,274	21,096	0,983	1,725	0,265	1,133	0,000	0,496	H
75,018	0,274	21,096	0,983	1,725	0,265	1,133	0,000	0,496	55
73,483	0,296	21,191	1,419	2,061	0,365	1,234	0,000	0,052	55.1
75,424	0,197	24,345	1,007	1,826	0,062	1,070	0,000	3,933	55.2
76,195	0,365	19,759	0,866	1,634	0,272	1,130	0,000	0,225	55.3
76,056	0,008	22,591	0,291	0,761	0,115	0,175	0,001	0,000	55.4
73,910	0,099	22,183	0,688	1,596	0,231	1,321	0,000	0,031	55.5
74,558	0,324	20,977	1,467	1,387	0,230	1,090	0,000	0,037	I
74,558	0,324	20,977	1,467	1,387	0,230	1,090	0,000	0,037	63.3
64,573	0,275	23,124	5,745	2,986	1,246	2,047	0,002	0,001	J
64,548	0,224	23,058	6,057	2,537	1,509	2,063	0,003	0,002	65
64,474	0,210	23,078	6,043	2,581	1,556	2,055	0,003	0,001	65.1
65,422	0,392	22,820	6,229	2,028	0,964	2,154	0,002	0,013	65.2
64,635	0,404	23,292	4,956	4,118	0,581	2,009	0,000	0,000	66
69,734	0,383	23,652	2,916	1,866	0,456	1,417	0,001	0,427	K
70,156	0,399	23,882	3,281	1,448	0,073	1,171	0,001	0,414	70
70,523	0,522	23,422	3,101	0,822	0,280	1,326	0,001	0,000	70.1
70,506	0,317	23,636	3,281	1,772	0,035	1,174	0,000	0,723	70.2
69,491	0,505	24,398	3,324	1,060	0,087	1,128	0,003	0,000	70.3
66,690	0,515	22,514	4,620	3,666	0,475	1,586	0,003	0,074	71

Arbeidskosten 1996

België : samenstelling van de arbeidskosten per NACE groep (vervolg en einde)

NACE code	Activiteit	Arbeidskosten		Directe lonen en premies	
		Per uur	Per werknemer (V.T.E.) maandelijks	Per uur	Per werknemer (V.T.E.) maandelijks
71.1	Verhuur van auto's	965	143.035	559	82.873
71.2	Verhuur van overige transportmiddelen	1.019	153.572	593	89.419
71.3	Verhuur van machines en werktuigen	981	135.913	560	77.624
71.4	Verhuur van overige roerende goederen	767	110.654	500	72.064
72	Informatica en aanverwante activiteiten	1.119	163.797	700	102.395
72.1	Computeradviesbureaus	1.101	163.644	704	104.621
72.2	Realisatie van programma's en gebruiksklare systemen	1.186	170.809	725	104.332
72.3	Gegevensverwerking	1.032	153.243	647	96.029
72.4	Databanken	1.084	148.861	717	98.447
72.5	Onderhoud en reparatie van computers en van kantoormachines	922	128.563	537	74.872
72.6	Overige activiteiten in verband met computers	##	##	##	##
73	Speur- en ontwikkelingswerk	1.122	170.238	708	107.451
73.1	Natuurwetenschappelijk speur- en ontwikkelingswerk	1.122	170.238	708	107.451
73.2	Speur- en ontwikkelingswerk i.v.m. sociale en geesteswetenschappen
74	Overige zakelijke dienstverlening	920	117.405	558	71.272
74.1	Advies en bijstand aan de bedrijfswereid	1.306	190.330	796	116.012
74.2	Technisch advies, architecten en ingenieurs	1.103	158.349	671	96.245
74.3	Technische testen en analyses	1.092	155.246	677	96.290
74.4	Reclamewezen	990	149.342	604	91.076
74.5	Selectie en terbeschikkingstelling van personeel	792	69.084	512	44.634
74.6	Opsporings- en beveiligingsdiensten	700	102.654	396	58.021
74.7	Industriële reiniging	635	85.961	365	49.429
74.8	Diverse dienstverlening hoofdzakelijk aan bedrijven	871	120.668	533	73.860

Samenstelling van de arbeidskosten (in %)

Directe vergoedingen	Voordelen in natura	Sociale zekerheid: wettelijke bijdragen	Conventionele, contractuele en vrijwillige bijdragen	Sociale uitkeringen van de werkgever	Kosten beroepsopleiding	Andere uitgaven van sociale aard	Belastingen	Subsidies	NACE code
65,872	0,348	21,923	3,208	5,605	0,747	2,292	0,001	0,000	71.1
67,454	0,608	24,235	2,998	3,940	0,043	0,746	0,002	0,030	71.2
66,561	0,733	22,874	7,109	1,426	0,280	1,191	0,005	0,182	71.3
72,917	0,168	21,575	1,586	3,134	0,447	0,171	0,000	0,000	71.4
70,438	0,395	22,808	2,328	1,752	1,023	1,564	0,002	0,314	72
71,838	0,415	21,868	1,511	1,551	1,338	1,543	0,004	0,073	72.1
69,326	0,479	23,619	2,862	2,028	0,757	1,603	0,002	0,680	72.2
69,669	0,094	23,136	3,222	1,460	0,772	1,644	0,000	0,000	72.3
73,182	0,648	23,396	1,549	0,186	0,647	0,502	0,002	0,114	72.4
67,003	0,060	22,722	2,691	3,653	2,225	1,642	0,000	0,000	72.5
##	##	##	##	##	##	##	##	##	72.6
69,839	0,101	23,292	4,291	0,695	0,569	1,238	0,000	0,028	73
69,839	0,101	23,292	4,291	0,695	0,569	1,238	0,000	0,028	73.1
..	73.2
69,674	0,402	23,855	2,818	1,960	0,366	1,416	0,001	0,496	74
68,016	0,626	22,860	3,813	2,778	0,530	1,387	0,001	0,015	74.1
69,026	0,193	23,191	4,090	1,576	0,680	1,327	0,001	0,087	74.2
69,013	0,219	23,260	5,296	0,598	0,452	1,231	0,003	0,076	74.3
69,003	1,734	21,682	3,744	2,278	0,468	1,092	0,000	0,003	74.4
73,676	0,426	24,114	1,009	1,802	0,120	1,859	0,000	3,009	74.5
69,124	0,099	26,620	0,562	1,241	0,410	1,953	0,009	0,021	74.6
70,130	0,161	26,593	0,536	1,598	0,033	1,049	0,001	0,104	74.7
69,708	0,158	21,828	4,522	2,059	0,205	1,554	0,000	0,039	74.8

Arbeidskosten 1996

België : Samenstelling van de directe vergoedingen per NACE groep*Aard van de uitgave in % van de totale arbeidskosten*

NACE code	Activiteit	Directe lonen en premies	Vergoedingen voor niet-gewerkte dagen	Totaal
C - K	Totaal activiteiten	57,453	10,591	68,045
C - F	Geheel van de industrie (N.A.C.E. codes 14 - 45)	55,526	11,744	67,271
C	Winning van delfstoffen	57,278	13,393	70,672
14	Overige winning van delfstoffen	57,278	13,393	70,672
14.1	Winning van steen	57,453	13,535	70,989
14.2	Winning van zand en klei	56,525	12,918	69,444
14.3	Winning van mineralen voor de chemische en de kunstmestindustrie	# #	# #	# #
14.5	Overige winning van delfstoffen, n.e.g.	56,408	11,469	67,877
D	Industrie	56,566	11,878	68,444
15	Vervaardiging van voedingsmiddelen en dranken	59,808	11,586	71,394
15.1	Productie en verwerking van vlees en vleesproducten	61,365	13,100	74,466
15.2	Verwerking en conservering van vis en vervaardiging van visproducten	60,565	13,582	74,147
15.3	Verwerking en conservering van groenten en fruit	61,475	11,325	72,800
15.4	Vervaardiging van plantaardige en dierlijke oliën en vetten	59,519	11,136	70,655
15.5	Zuivelnijverheid	59,355	10,897	70,252
15.6	Maalderijen en vervaardiging van zetmeel en zetmeelproducten	63,466	8,454	71,921
15.7	Vervaardiging van diervoeders	61,934	11,490	73,425
15.8	Vervaardiging van overige voedingsmiddelen	60,136	12,178	72,314
15.9	Vervaardiging van dranken	56,539	10,458	66,997
16	Vervaardiging van tabaksproducten	57,974	11,144	69,119
17	Vervaardiging van textiel	58,755	12,902	71,657
17.1	Bewerken en spinnen van textielvezels	55,449	13,039	68,488
17.2	Weven van textiel	59,055	12,005	71,061
17.3	Textielveredeling	59,738	13,223	72,962
17.4	Vervaardiging van geconfectioneerde artikelen van textiel, exclusief kleding	60,724	12,581	73,306
17.5	Vervaardiging van overige textielproducten	59,032	13,313	72,346
17.6	Vervaardiging van gebreide en gehaakte stoffen	# #	# #	# #

Arbeidskosten 1996

België : Samenstelling van de directe vergoedingen per NACE groep (vervolg)*Aard van de uitgave in % van de totale arbeidskosten*

NACE code	Activiteit	Directe lonen en premies	Vergoedingen voor niet-gewerkte dagen	Totaal
17.7	Vervaardiging van gebreide en gehaakte artikelen	60,621	13,039	73,660
18	Vervaardiging van kleding en bontnijverheid	59,675	13,768	73,443
18.1	Vervaardiging van kleding van leer
18.2	Vervaardiging van overige kleding	59,677	13,759	73,437
18.3	Bontnijverheid	59,323	14,982	74,306
19	Leernijverheid en vervaardiging van schoeisel	58,544	14,677	73,222
19.1	Looien en bereiden van leer	59,230	15,868	75,099
19.2	Vervaardiging van koffers, tassen en dergelijke en van overige artikelen van leer	58,679	14,339	73,019
19.3	Vervaardiging van schoeisel	57,608	14,959	72,568
20	Houtindustrie en vervaardiging van artikelen van hout, kurk, riet en vlechtwerk	53,891	14,286	68,177
20.1	Zagen en schaven van hout, impregneren van hout	55,561	14,641	70,203
20.2	Vervaardiging van panelen en platen van hout	53,756	14,545	68,302
20.3	Vervaardiging van schrijn- en timmerwerk	53,167	14,000	67,168
20.4	Vervaardiging van houten emballage	52,713	14,679	67,393
20.5	Vervaardiging van overige artikelen van hout, van kurk en riet en van vlechtwerk	54,815	13,609	68,424
21	Papier- en kartonnijverheid	58,810	11,762	70,572
21.1	Vervaardiging van papierpulp, papier en karton	57,172	11,602	68,775
21.2	Vervaardiging van artikelen van papier en karton	59,397	11,819	71,216
22	Uitgeverijen, drukkerijen en reproductie van opgenomen media	62,178	10,481	72,659
22.1	Uitgeverijen	62,454	8,023	70,477
22.2	Drukkerijen en aanverwante diensten	62,046	11,649	73,696
22.3	Reproductie van opgenomen media
23	Vervaardiging van cokes, geraffineerde aardolieproducten en splijt- en kweekstoffen	50,192	9,532	59,725
23.1	Vervaardiging van cokesovenproducten	##	##	##
23.2	Vervaardiging van geraffineerde aardolieproducten	50,011	8,903	58,915
23.3	Bewerking van splijt- en kweekstoffen	53,865	10,664	64,530
24	Chemische nijverheid	56,606	10,990	67,597

Arbeidskosten 1996

België : Samenstelling van de directe vergoedingen per NACE groep (vervolg)*Aard van de uitgave in % van de totale arbeidskosten*

NACE code	Activiteit	Directe lonen en premies	Vergoedingen voor niet-gewerkte dagen	Totaal
24.1	Vervaardiging van chemische basisproducten	58,583	11,527	70,110
24.2	Vervaardiging van verdelgingsmiddelen en van chemische producten voor de landbouw	58,934	9,310	68,245
24.3	Vervaardiging van verf, vernis en drukinkt	56,962	8,197	65,159
24.4	Farmaceutische nijverheid	60,041	7,237	67,278
24.5	Vervaardiging van zeep, was- en poetsmiddelen, parfums en cosmetische artikelen	50,587	9,301	59,888
24.6	Vervaardiging van overige chemische producten	53,226	12,889	66,116
24.7	Vervaardiging van synthetische en kunstmatige vezels	61,870	14,012	75,883
25	Rubber- en kunststofnijverheid	59,965	12,151	72,116
25.1	Rubbernijverheid	58,274	13,959	72,233
25.2	Vervaardiging van producten van kunststof	59,918	11,899	71,817
26	Vervaardiging van overige niet-metaalhoudende minerale producten	56,094	12,952	69,047
26.1	Vervaardiging van glas en glaswerk	55,282	14,456	69,739
26.2	Vervaardiging van keramische producten, exclusief tegels, dakpannen en bakstenen	53,859	13,430	67,289
26.3	Vervaardiging van keramische tegels en plavuizen	61,378	13,064	74,443
26.4	Vervaardiging van dakpannen, bakstenen en overige producten voor de bouw van gebakken klei	55,583	14,950	70,534
26.5	Vervaardiging van cement, kalk en gips	57,717	10,951	68,669
26.6	Vervaardiging van artikelen van beton, gips en cement	57,037	12,287	69,325
26.7	Bewerken van natuursteen	51,196	10,755	61,952
26.8	Vervaardiging van overige niet-metaalhoudende minerale producten	57,256	9,979	67,236
27	Metallurgie	54,044	10,459	64,504
27.1	Vervaardiging van ijzer en staal en van ferrolegeringen (EGKS)	51,666	18,360	70,027
27.2	Vervaardiging van buizen	56,126	11,908	68,034
27.3	Eerste verwerking van staal en productie van niet-EGKS-ferrolegeringen	59,186	11,227	70,413
27.4	Productie van non-ferrometalen	59,415	12,781	72,196
27.5	Gieten van metalen	59,934	12,779	72,714
28	Vervaardiging van producten van metaal	54,817	11,493	66,310
28.1	Vervaardiging van metalen constructiewerken	54,581	10,962	65,543

Arbeidskosten 1996

België : Samenstelling van de directe vergoedingen per NACE groep (vervolg)*Aard van de uitgave in % van de totale arbeidskosten*

NACE code	Activiteit	Directe lonen en premies	Vergoedingen voor niet-gewerkte dagen	Totaal
28.2	Vervaardiging van metalen recipiënten; vervaardiging van radiatoren en ketels voor centrale verwarming	53,459	11,610	65,069
28.3	Vervaardiging van stoomketels	51,958	11,737	63,696
28.4	Smeden, persen, stampen en profielwalsen van metaal; poedermetallurgie	49,126	11,653	60,780
28.5	Oppervlaktebehandeling en bekleding van metaal; algemene metaalbewerking	57,758	11,963	69,721
28.6	Vervaardiging van scharen, messen, bestekken, gereedschap en ijzerwaren	50,678	9,980	60,659
28.7	Vervaardiging van overige producten van metaal	57,602	12,583	70,186
29	Vervaardiging van machines, apparaten en werktuigen	58,096	11,968	70,064
29.1	Vervaardiging van motoren en mechanisch drijfwerk, exclusief motoren voor luchtvaartuigen, motorvoertuigen en -rijwielen	58,129	11,311	69,441
29.2	Vervaardiging van machines voor algemeen gebruik	60,063	10,750	70,814
29.3	Vervaardiging van machines voor de landbouw en de bosbouw	58,663	12,083	70,747
29.4	Vervaardiging van gereedschapswerktuigen	59,446	11,384	70,830
29.5	Vervaardiging van overige machines voor specifieke doeleinden	58,545	12,510	71,056
29.6	Vervaardiging van wapens en munitie	55,272	11,911	67,183
29.7	Vervaardiging van huishoudapparaten	59,055	11,569	70,624
30	Vervaardiging van kantoormachines en computers	66,709	7,869	74,579
31	Vervaardiging van elektrische machines en apparaten	56,650	10,253	66,903
31.1	Vervaardiging van elektromotoren en van elektrische generatoren en transformatoren	56,793	9,793	66,586
31.2	Vervaardiging van schakel- en verdeelinrichtingen	58,400	9,981	68,382
31.3	Vervaardiging van geïsoleerde kabels en draad	56,169	10,440	66,610
31.4	Vervaardiging van accumulatoren en elektrische batterijen	# #	# #	# #
31.5	Vervaardiging van elektrische lampen en verlichtingsapparaten	57,065	10,335	67,400
31.6	Vervaardiging van elektrische benodigdheden	56,805	9,396	66,202
32	Vervaardiging van audio-, video- en telecommunicatieapparatuur	55,424	9,603	65,028
32.1	Vervaardiging van elektronische onderdelen	58,054	9,838	67,892
32.2	Vervaardiging van zend- en transmissieapparatuur	54,415	9,200	63,616
32.3	Vervaardiging van audio- en videoapparatuur	53,197	10,848	64,045
33	Vervaardiging van medische apparatuur, van precisie- en optische instrumenten en van uurwerken	59,323	10,432	69,756

Arbeidskosten 1996

België : Samenstelling van de directe vergoedingen per NACE groep (vervolg)*Aard van de uitgave in % van de totale arbeidskosten*

NACE code	Activiteit	Directe lonen en premies	Vergoedingen voor niet-gewerkte dagen	Totaal
33.1	Vervaardiging van medische apparatuur en instrumenten en van orthopedische artikelen	60,297	10,929	71,227
33.2	Vervaardiging van wetenschappelijke en technische instrumenten	58,030	8,890	66,921
33.3	Vervaardiging van controleapparatuur van industriële processen	57,089	11,210	68,299
33.4	Vervaardiging van optische instrumenten en van foto- en filmapparatuur	62,195	10,055	72,251
33.5	Vervaardiging van uurwerken	61,661	10,803	72,465
34	Vervaardiging en assemblage van auto's, aanhangwagens en opleggers	53,030	15,519	68,550
34.1	Vervaardiging en assemblage van auto's	52,438	15,858	68,297
34.2	Vervaardiging van carrosserieën, aanhangwagens en caravans	53,660	14,995	68,656
34.3	Vervaardiging van onderdelen en accessoires voor motorvoertuigen en motoren daarvan	55,454	14,295	69,749
35	Vervaardiging van overige transportmiddelen	53,951	13,869	67,821
35.1	Scheepsbouw en -reparatie	56,941	15,903	72,845
35.2	Vervaardiging van rollend materieel voor spoor- en tramwegen	51,924	12,384	64,308
35.3	Vervaardiging van lucht- en ruimtevaartuigen	54,119	14,442	68,561
35.4	Vervaardiging van motorrijwielen en rijwielen	56,737	13,739	70,477
35.5	Vervaardiging van overige transportmiddelen, n.e.g.	# #	# #	# #
36	Vervaardiging van meubels; overige industrie	53,601	14,968	68,569
36.1	Vervaardiging van meubels	52,956	14,949	67,906
36.2	Bewerking van edelstenen en vervaardiging van juwelen	56,995	15,652	72,647
36.3	Vervaardiging van muziekinstrumenten	# #	# #	# #
36.4	Vervaardiging van sportartikelen	53,916	13,406	67,322
36.5	Vervaardiging van spellen en speelgoed	56,535	14,785	71,320
36.6	Overige industrie	55,207	14,235	69,442
37	Recuperatie van recycleerbaar afval	55,155	15,505	70,660
37.1	Recuperatie van recycleerbaar metaalafval	53,177	15,223	68,401
37.2	Recuperatie van overig recycleerbaar afval	56,400	15,682	72,083
E	Productie en distributie van elektriciteit, gas en water	52,372	9,188	61,560
40	Productie en distributie van elektriciteit, gas, stoom en warm water	52,407	9,168	61,576

Arbeidskosten 1996

België : Samenstelling van de directe vergoedingen per NACE groep (vervolg)*Aard van de uitgave in % van de totale arbeidskosten*

NACE code	Activiteit	Directe lonen en premies	Vergoedingen voor niet-gewerkte dagen	Totaal
40.1	Productie en distributie van elektriciteit	52,522	9,145	61,667
40.2	Productie en distributie van gas	50,535	9,550	60,085
40.3	Distributie van stoom en warm water; vervaardiging van ijs, niet bestemd voor consumptie
41	Winning, zuivering en distributie van water	51,792	9,514	61,307
F	Bouwnijverheid	51,083	11,689	62,772
45	Bouwnijverheid	51,083	11,689	62,772
45.1	Het bouwrijp maken van terreinen	51,672	11,537	63,209
45.2	Burgerlijke en utiliteitsbouw; weg- en waterbouw	50,519	11,591	62,110
45.3	Bouwinstallatie	53,796	12,285	66,082
45.4	Afwerking van gebouwen	50,418	11,418	61,837
45.5	Verhuur van machines voor de bouwnijverheid met bedieningspersoneel	51,595	14,328	65,923
G	Groot- en kleinhandel; reparatie van auto's en huishoudelijke artikelen	62,280	8,412	70,693
50	Verkoop en reparatie van auto's en motorrijwielen; kleinhandel in motorbrandstoffen	62,123	9,403	71,526
50.1	Handel in auto's	61,329	8,654	69,983
50.2	Onderhoud en reparatie van auto's	62,424	10,528	72,952
50.3	Handel in onderdelen en accessoires van auto's	62,797	9,194	71,992
50.4	Handel in en reparatie van motorrijwielen	61,974	7,694	69,668
50.5	Kleinhandel in motorbrandstoffen	66,554	6,494	73,049
51	Groothandel en handelsbemiddeling, exclusief de handel in auto's en motorrijwielen	61,404	8,111	69,516
51.1	Handelsbemiddeling	65,946	4,741	70,688
51.2	Groothandel in landbouwproducten en levende dieren	64,621	9,354	73,975
51.3	Groothandel in voedings- en genotmiddelen	63,098	8,370	71,469
51.4	Groothandel in huishoudelijke artikelen	60,250	8,180	68,431
51.5	Groothandel in intermediaire producten, afval en schroot	59,350	8,828	68,179
51.6	Groothandel in machines, apparaten en toebehoren	63,032	7,516	70,549
51.7	Overige groothandel	64,255	8,651	72,906
52	Kleinhandel, exclusief auto's en motorrijwielen; reparatie van consumentenartikelen	63,976	8,581	72,558

Arbeidskosten 1996

België : Samenstelling van de directe vergoedingen per NACE groep (vervolg)*Aard van de uitgave in % van de totale arbeidskosten*

NACE code	Activiteit	Directe lonen en premies	Vergoedingen voor niet-gewerkte dagen	Totaal
52.1	Niet-gespecialiseerde kleinhandel in winkels	63,163	8,902	72,065
52.2	Kleinhandel in voedings- en genotmiddelen in gespecialiseerde winkels	64,615	8,334	72,950
52.3	Kleinhandel in farmaceutische producten, reukwerk en cosmetica	63,688	7,471	71,159
52.4	Overige gespecialiseerde kleinhandel in nieuwe artikelen in winkels	65,448	8,210	73,659
52.5	Kleinhandel in tweedehandsgoederen en antiquiteiten in winkels	67,340	10,332	77,673
52.6	Kleinhandel, niet in winkels	62,995	7,779	70,775
52.7	Reparatie van consumentenartikelen	60,053	11,784	71,838
H	Hotels en restaurants	63,251	11,766	75,018
55	Hotels en restaurants	63,251	11,766	75,018
55.1	Hotels	62,759	10,724	73,483
55.2	Overige accommodaties voor kortstondig verblijf	64,005	11,419	75,424
55.3	Restaurants	63,832	12,362	76,195
55.4	Drankgelegenheden	63,223	12,833	76,056
55.5	Kantines en catering	61,985	11,925	73,910
I	Vervoer, opslag en communicatie (enkel 63.3 : Reisbureaus en touroperators)	67,844	6,714	74,558
63.3	Reisbureaus en touroperators	67,844	6,714	74,558
J	Financiële instellingen	54,757	9,815	64,573
65	Financiële instellingen	54,455	10,093	64,548
65.1	Geldscheppende financiële instellingen	54,264	10,209	64,474
65.2	Overige financiële instellingen	56,694	8,728	65,422
66	Verzekeringswezen	55,520	9,115	64,635
K	Onroerende goederen, verhuur en diensten aan bedrijven	61,047	8,686	69,734
70	Verhuur en handel in onroerende goederen	60,852	9,304	70,156
70.1	Projectontwikkeling en handel in onroerend goed voor eigen rekening	63,115	7,408	70,523
70.2	Verhuur van eigen onroerend goed	59,556	10,949	70,506
70.3	Bemiddeling in en beheer van onroerend goed voor rekening van derden	62,466	7,024	69,491
71	Verhuur zonder bedieningspersoneel	58,039	8,650	66,690

Arbeidskosten 1996

België : Samenstelling van de directe vergoedingen per NACE groep (vervolg en einde)*Aard van de uitgave in % van de totale arbeidskosten*

NACE code	Activiteit	Directe lonen en premies	Vergoedingen voor niet-gewerkte dagen	Totaal
71.1	Verhuur van auto's	57,939	7,932	65,872
71.2	Verhuur van overige transportmiddelen	58,226	9,228	67,454
71.3	Verhuur van machines en werktuigen	57,113	9,448	66,561
71.4	Verhuur van overige roerende goederen	65,125	7,791	72,917
72	Informatica en aanverwante activiteiten	62,513	7,924	70,438
72.1	Computeradviesbureaus	63,931	7,907	71,838
72.2	Realisatie van programma's en gebruiksklare systemen	61,081	8,245	69,326
72.3	Gegevensverwerking	62,664	7,005	69,669
72.4	Databanken	66,133	7,048	73,182
72.5	Onderhoud en reparatie van computers en van kantoormachines	58,237	8,765	67,003
72.6	Overige activiteiten in verband met computers	# #	# #	# #
73	Speur- en ontwikkelingswerk	63,118	6,721	69,839
73.1	Natuurwetenschappelijk speur- en ontwikkelingswerk	63,118	6,721	69,839
73.2	Speur- en ontwikkelingswerk i.v.m. sociale en geesteswetenschappen
74	Overige zakelijke dienstverlening	60,706	8,968	69,674
74.1	Advies en bijstand aan de bedrijfswereld	60,953	7,063	68,016
74.2	Technisch advies, architecten en ingenieurs	60,780	8,246	69,026
74.3	Technische testen en analyses	62,023	6,989	69,013
74.4	Reclamewezen	60,984	8,018	69,003
74.5	Selectie en terbeschikkingstelling van personeel	64,607	9,068	73,676
74.6	Opsporings- en beveiligingsdiensten	56,521	12,603	69,124
74.7	Industriële reiniging	57,501	12,629	70,130
74.8	Diverse dienstverlening hoofdzakelijk aan bedrijven	61,209	8,498	69,708

Arbeidskosten 1996

België : Samenstelling van de voordelen in natura en van de wettelijke bijdragen*Aard van de uitgave in % van de totale arbeidskosten*

NACE code	Activiteit	Voordelen in natura			
		Producten van de firma	Huisvesting van het personeel	Firma-wagen	Totaal
C - K	Totaal activiteiten	0,021	0,029	0,160	0,211
C - F	Geheel van de industrie (N.A.C.E. codes 14 - 45)	0,009	0,017	0,104	0,131
C	Winning van delfstoffen	0,000	0,005	0,161	0,166
14	Overige winning van delfstoffen	0,000	0,005	0,161	0,166
14.1	Winning van steen	0,000	0,006	0,038	0,045
14.2	Winning van zand en klei	0,000	0,000	0,708	0,708
14.3	Winning van mineralen voor de chemische en de kunstmestindustrie	# #	# #	# #	# #
14.5	Overige winning van delfstoffen, n.e.g.	0,000	0,000	0,000	0,000
D	Industrie	0,012	0,015	0,112	0,140
15	Vervaardiging van voedingsmiddelen en dranken	0,014	0,020	0,140	0,174
15.1	Productie en verwerking van vlees en vleesproducten	0,005	0,007	0,076	0,090
15.2	Verwerking en conservering van vis en vervaardiging van visproducten	0,000	0,007	0,000	0,007
15.3	Verwerking en conservering van groenten en fruit	0,001	0,000	0,118	0,120
15.4	Vervaardiging van plantaardige en dierlijke oliën en vetten	0,000	0,000	0,213	0,213
15.5	Zuivelnijverheid	0,035	0,002	0,164	0,201
15.6	Maalderijen en vervaardiging van zetmeel en zetmeelproducten	0,000	0,000	0,127	0,127
15.7	Vervaardiging van diervoeders	0,008	0,027	0,113	0,149
15.8	Vervaardiging van overige voedingsmiddelen	0,018	0,024	0,125	0,167
15.9	Vervaardiging van dranken	0,006	0,049	0,211	0,267
16	Vervaardiging van tabaksproducten	0,796	0,214	0,262	1,273
17	Vervaardiging van textiel	0,003	0,004	0,059	0,067
17.1	Bewerken en spinnen van textielvezels	0,000	0,001	0,052	0,055
17.2	Weven van textiel	0,000	0,002	0,076	0,080
17.3	Textielveredeling	0,007	0,025	0,058	0,090
17.4	Vervaardiging van geconfectioneerde artikelen van textiel, exclusief kleding	0,001	0,001	0,058	0,062
17.5	Vervaardiging van overige textielproducten	0,005	0,003	0,060	0,068
17.6	Vervaardiging van gebreide en gehaakte stoffen	# #	# #	# #	# #

Arbeidskosten 1996

België : Samenstelling van de voordelen in natura en van de wettelijke bijdragen*Aard van de uitgave in % van de totale arbeidskosten*

NACE code	Activiteit	Voordelen in natura			Totaal
		Producten van de firma	Huisvesting van het personeel	Firma- wagen	
17.7	Vervaardiging van gebreide en gehaakte artikelen	0,000	0,000	0,016	0,016
18	Vervaardiging van kleding en bontnijverheid	0,025	0,000	0,072	0,098
18.1	Vervaardiging van kleding van leer
18.2	Vervaardiging van overige kleding	0,025	0,000	0,072	0,099
18.3	Bontnijverheid	0,000	0,000	0,000	0,000
19	Leernijverheid en vervaardiging van schoeisel	0,053	0,000	0,067	0,121
19.1	Looien en bereiden van leer	0,000	0,000	0,056	0,056
19.2	Vervaardiging van koffers, tassen en dergelijke en van overige artikelen van leer	0,080	0,000	0,090	0,171
19.3	Vervaardiging van schoeisel	0,000	0,000	0,000	0,000
20	Houtindustrie en vervaardiging van artikelen van hout, kurk, riet en vlechtwerk	0,006	0,005	0,115	0,128
20.1	Zagen en schaven van hout, impregneren van hout	0,024	0,013	0,339	0,378
20.2	Vervaardiging van panelen en platen van hout	0,006	0,000	0,087	0,094
20.3	Vervaardiging van schrijn- en timmerwerk	0,000	0,000	0,059	0,060
20.4	Vervaardiging van houten emballage	0,006	0,040	0,080	0,127
20.5	Vervaardiging van overige artikelen van hout, van kurk en riet en van vlechtwerk	0,000	0,003	0,026	0,030
21	Papier- en kartonnijverheid	0,005	0,004	0,123	0,132
21.1	Vervaardiging van papierpulp, papier en karton	0,000	0,000	0,079	0,079
21.2	Vervaardiging van artikelen van papier en karton	0,007	0,006	0,138	0,152
22	Uitgeverijen, drukkerijen en reproductie van opgenomen media	0,010	0,012	0,309	0,332
22.1	Uitgeverijen	0,017	0,012	0,550	0,581
22.2	Drukkerijen en aanverwante diensten	0,007	0,011	0,194	0,213
22.3	Reproductie van opgenomen media
23	Vervaardiging van cokes, geraffineerde aardolieproducten en splijt- en kweekstoffen	0,046	0,010	0,014	0,072
23.1	Vervaardiging van cokesovenproducten	# #	# #	# #	# #
23.2	Vervaardiging van geraffineerde aardolieproducten	0,013	0,005	0,015	0,035
23.3	Bewerking van splijt- en kweekstoffen	0,000	0,040	0,003	0,044
24	Chemische nijverheid	0,011	0,021	0,143	0,175

voor sociale zekerheid per NACE groep (vervolg)

Wettelijke bijdragen voor sociale zekerheid

Pensioen, ziekte, moederschap, invaliditeit	Werkloosheid	Arbeidsongevallen en beroepsziekten	Kinderbijslagen	Andere	Totaal	NACE code
6,344	1,331	0,963	4,819	10,374	23,833	17.7
5,891	1,236	0,980	4,904	7,633	20,647	18
..	18.1
5,883	1,234	0,980	4,904	7,640	20,644	18.2
7,049	1,479	0,987	4,935	6,634	21,086	18.3
7,489	1,571	0,977	4,889	6,851	21,780	19
5,892	1,236	1,001	5,008	6,794	19,933	19.1
7,881	1,653	0,969	4,847	6,646	21,998	19.2
7,318	1,535	0,988	4,941	7,574	22,358	19.3
6,933	1,454	0,907	4,536	12,677	26,509	20
7,579	1,590	0,935	4,677	8,126	22,909	20.1
6,950	1,458	0,904	4,521	13,630	27,465	20.2
6,422	1,347	0,893	4,467	14,119	27,250	20.3
7,555	1,585	0,911	4,557	13,090	27,700	20.4
7,103	1,490	0,912	4,564	12,468	26,539	20.5
8,615	1,808	0,944	4,721	6,602	22,692	21
9,062	1,901	0,919	4,595	6,366	22,844	21.1
8,455	1,774	0,953	4,766	6,687	22,638	21.2
8,360	1,754	0,974	4,872	6,460	22,422	22
9,545	2,003	0,972	4,860	5,884	23,265	22.1
7,796	1,636	0,975	4,878	6,733	22,021	22.2
..	22.3
9,137	1,917	0,864	4,320	6,327	22,566	23
##	##	##	##	##	##	23.1
8,990	1,886	0,846	4,232	6,319	22,275	23.2
9,744	2,044	0,934	4,672	6,276	23,673	23.3
8,996	1,888	0,921	4,607	6,186	22,599	24

Arbeidskosten 1996

België : Samenstelling van de voordelen in natura en van de wettelijke bijdragen*Aard van de uitgave in % van de totale arbeidskosten*

NACE code	Activiteit	Voordelen in natura			
		Producten van de firma	Huisvesting van het personeel	Firma-wagen	Totaal
24.1	Vervaardiging van chemische basisproducten	0,003	0,043	0,118	0,165
24.2	Vervaardiging van verdelgingsmiddelen en van chemische producten voor de landbouw	0,000	0,018	0,174	0,193
24.3	Vervaardiging van verf, vernis en drukinkt	0,101	0,006	0,114	0,222
24.4	Farmaceutische nijverheid	0,025	0,006	0,305	0,337
24.5	Vervaardiging van zeep- en poetsmiddelen, parfums en cosmetische artikelen	0,005	0,030	0,226	0,262
24.6	Vervaardiging van overige chemische producten	0,005	0,000	0,073	0,080
24.7	Vervaardiging van synthetische en kunstmatige vezels	0,000	0,013	0,155	0,169
25	Rubber- en kunststofnijverheid	0,016	0,003	0,210	0,230
25.1	Rubbernijverheid	0,000	0,005	0,106	0,111
25.2	Vervaardiging van producten van kunststof	0,018	0,003	0,308	0,330
26	Vervaardiging van overige niet-metaalhoudende minerale producten	0,001	0,007	0,068	0,077
26.1	Vervaardiging van glas en glaswerk	0,000	0,003	0,084	0,088
26.2	Vervaardiging van keramische producten, exclusief tegels, dakpannen en bakstenen	0,000	0,000	0,089	0,089
26.3	Vervaardiging van keramische tegels en plavuizen	# #	# #	# #	# #
26.4	Vervaardiging van dakpannen, bakstenen en overige producten voor de bouw van gebakken klei	0,000	0,018	0,135	0,154
26.5	Vervaardiging van cement, kalk en gips	# #	# #	# #	# #
26.6	Vervaardiging van artikelen van beton, gips en cement	0,000	0,000	0,085	0,085
26.7	Bewerken van natuursteen	0,000	0,000	0,000	0,000
26.8	Vervaardiging van overige niet-metaalhoudende minerale producten	0,000	0,000	0,041	0,041
27	Metallurgie	0,000	0,008	0,016	0,024
27.1	Vervaardiging van ijzer en staal en van ferrolegeringen (EGKS)	# #	# #	# #	# #
27.2	Vervaardiging van buizen	# #	# #	# #	# #
27.3	Eerste verwerking van staal en productie van niet-EGKS-ferrolegeringen	0,000	0,000	0,072	0,072
27.4	Productie van non-ferrometalen	0,001	0,020	0,086	0,108
27.5	Gieten van metalen	0,000	0,000	0,082	0,082
28	Vervaardiging van producten van metaal	0,008	0,042	0,106	0,157
28.1	Vervaardiging van metalen constructiewerken	0,002	0,275	0,147	0,426

voor sociale zekerheid per NACE groep (vervolg)

Wettelijke bijdragen voor sociale zekerheid

Pensioen, ziekte, moederschap, invaliditeit	Werkloosheid	Arbeidsongevallen en beroepsziekten	Kinderbijslagen	Andere	Totaal	NACE code
9,316	1,955	0,936	4,684	6,186	23,079	24.1
8,606	1,806	0,895	4,479	6,233	22,020	24.2
8,985	1,885	0,904	4,524	6,398	22,699	24.3
9,228	1,936	0,951	4,758	6,196	23,071	24.4
7,454	1,564	0,821	4,109	6,490	20,440	24.5
9,028	1,894	0,907	4,536	5,888	22,254	24.6
3,653	0,766	0,993	4,968	11,014	21,397	24.7
8,536	1,791	0,954	4,772	6,709	22,765	25
8,357	1,753	0,956	4,784	6,640	22,492	25.1
8,657	1,816	0,953	4,769	6,711	22,909	25.2
8,257	1,732	0,920	4,603	7,961	23,475	26
8,241	1,729	0,929	4,647	6,422	21,969	26.1
8,118	1,703	0,909	4,548	6,190	21,470	26.2
# #	# #	# #	# #	# #	# #	26.3
8,121	1,704	0,954	4,774	6,866	22,421	26.4
# #	# #	# #	# #	# #	# #	26.5
8,472	1,777	0,918	4,593	7,360	23,122	26.6
7,538	1,582	0,831	4,159	19,213	33,325	26.7
9,080	1,905	0,924	4,622	8,082	24,615	26.8
8,075	1,694	0,852	4,261	6,589	21,473	27
# #	# #	# #	# #	# #	# #	27.1
# #	# #	# #	# #	# #	# #	27.2
8,657	1,816	0,918	4,591	6,863	22,847	27.3
8,685	1,822	0,954	4,774	6,728	22,966	27.4
8,662	1,817	0,946	4,730	7,181	23,337	27.5
7,350	1,542	0,883	4,417	11,814	26,008	28
7,314	1,535	0,875	4,375	15,255	29,356	28.1

Arbeidskosten 1996

België : Samenstelling van de voordelen in natura en van de wettelijke bijdragen*Aard van de uitgave in % van de totale arbeidskosten*

NACE code	Activiteit	Voordelen in natura			
		Producten van de firma	Huisvesting van het personeel	Firma-wagen	Totaal
28.2	Vervaardiging van metalen recipiënten; vervaardiging van radiatoren en ketels voor centrale verwarming	0,000	0,000	0,077	0,077
28.3	Vervaardiging van stoomketels	0,003	0,000	0,146	0,150
28.4	Smeden, persen, stampen en profielwalsen van metaal; poedermetallurgie	0,000	0,000	0,038	0,038
28.5	Oppervlaktebehandeling en bekleding van metaal; algemene metaalbewerking	0,044	0,010	0,171	0,226
28.6	Vervaardiging van scharen, messen, bestekken, gereedschap en ijzerwaren	0,000	0,000	0,057	0,057
28.7	Vervaardiging van overige producten van metaal	0,000	0,010	0,256	0,266
29	Vervaardiging van machines, apparaten en werktuigen	0,002	0,005	0,142	0,151
29.1	Vervaardiging van motoren en mechanisch drijfwerk, exclusief motoren voor luchtvaartuigen, motorvoertuigen en -rijwielen	0,000	0,003	0,141	0,145
29.2	Vervaardiging van machines voor algemeen gebruik	0,014	0,024	0,505	0,545
29.3	Vervaardiging van machines voor de landbouw en de bosbouw	0,000	0,000	0,060	0,060
29.4	Vervaardiging van gereedschapswerktuigen	0,000	0,000	0,027	0,027
29.5	Vervaardiging van overige machines voor specifieke doeleinden	0,001	0,002	0,053	0,057
29.6	Vervaardiging van wapens en munitie	0,000	0,000	0,124	0,124
29.7	Vervaardiging van huishoudapparaten	0,000	0,014	0,141	0,155
30	Vervaardiging van kantoormachines en computers	0,000	0,000	0,158	0,158
31	Vervaardiging van elektrische machines en apparaten	0,000	0,008	0,094	0,103
31.1	Vervaardiging van elektromotoren en van elektrische generatoren en transformatoren	0,000	0,001	0,201	0,203
31.2	Vervaardiging van schakel- en verdeelinrichtingen	0,000	0,042	0,131	0,173
31.3	Vervaardiging van geïsoleerde kabels en draad	0,000	0,000	0,100	0,100
31.4	Vervaardiging van accumulatoren en elektrische batterijen	# #	# #	# #	# #
31.5	Vervaardiging van elektrische lampen en verlichtingsapparaten	0,004	0,007	0,042	0,054
31.6	Vervaardiging van elektrische benodigdheden	0,000	0,000	0,047	0,047
32	Vervaardiging van audio-, video- en telecommunicatieapparatuur	0,001	0,021	0,105	0,128
32.1	Vervaardiging van elektronische onderdelen	0,000	0,067	0,046	0,114
32.2	Vervaardiging van zend- en transmissieapparatuur	0,003	0,000	0,008	0,012
32.3	Vervaardiging van audio- en videoapparatuur	0,000	0,000	0,704	0,704
33	Vervaardiging van medische apparatuur, van precisie- en optische instrumenten en van uurwerken	0,008	0,000	0,368	0,376

voor sociale zekerheid per NACE groep (vervolg)

Wettelijke bijdragen voor sociale zekerheid

Pensioen, ziekte, moederschap, invaliditeit	Werkloosheid	Arbeidsongevallen en beroepsziekten	Kinderbijslagen	Andere	Totaal	NACE code
7,714	1,618	0,881	4,405	17,325	31,945	28.2
7,751	1,626	0,846	4,233	15,133	29,592	28.3
7,745	1,625	0,807	4,039	15,031	29,251	28.4
8,297	1,741	0,921	4,607	7,443	23,010	28.5
7,071	1,484	0,803	4,015	7,720	21,094	28.6
8,443	1,771	0,951	4,757	7,366	23,290	28.7
8,471	1,777	0,939	4,697	7,868	23,755	29
8,966	1,881	0,932	4,661	7,210	23,652	29.1
7,887	1,655	0,946	4,732	8,622	23,843	29.2
8,621	1,809	0,941	4,709	7,348	23,431	29.3
8,463	1,776	0,936	4,682	8,751	24,609	29.4
8,613	1,807	0,963	4,819	7,253	23,458	29.5
8,981	1,884	0,915	4,576	6,737	23,096	29.6
8,687	1,823	0,954	4,772	6,712	22,949	29.7
8,487	1,781	0,995	4,975	5,891	22,130	30
8,369	1,756	0,902	4,514	11,363	26,906	31
8,252	1,731	0,898	4,493	11,710	27,086	31.1
8,172	1,715	0,911	4,558	10,916	26,274	31.2
8,485	1,780	0,887	4,435	11,470	27,059	31.3
# #	# #	# #	# #	# #	# #	31.4
8,351	1,752	0,925	4,628	11,483	27,141	31.5
8,665	1,818	0,899	4,495	10,152	26,031	31.6
8,645	1,814	0,869	4,346	9,229	24,904	32
8,192	1,719	0,906	4,532	11,160	26,511	32.1
8,731	1,832	0,838	4,191	7,819	23,413	32.2
9,429	1,978	0,915	4,577	10,674	27,574	32.3
8,674	1,820	0,948	4,742	8,188	24,375	33

Arbeidskosten 1996

België : Samenstelling van de voordelen in natura en van de wettelijke bijdragen*Aard van de uitgave in % van de totale arbeidskosten*

NACE code	Activiteit	Voordelen in natura			
		Producten van de firma	Huisvesting van het personeel	Firma-wagen	Totaal
33.1	Vervaardiging van medische apparatuur en instrumenten en van orthopedische artikelen	0,011	0,000	0,125	0,136
33.2	Vervaardiging van wetenschappelijke en technische instrumenten	0,000	0,000	0,183	0,183
33.3	Vervaardiging van controleapparatuur van industriële processen	0,019	0,000	0,975	0,995
33.4	Vervaardiging van optische instrumenten en van foto- en filmapparatuur	0,000	0,000	0,601	0,601
33.5	Vervaardiging van uurwerken	0,000	0,000	0,032	0,032
34	Vervaardiging en assemblage van auto's, aanhangwagens en opleggers	0,018	0,020	0,059	0,098
34.1	Vervaardiging en assemblage van auto's	0,022	0,027	0,061	0,111
34.2	Vervaardiging van carrosserieën, aanhangwagens en caravans	0,013	0,000	0,037	0,051
34.3	Vervaardiging van onderdelen en accessoires voor motorvoertuigen en motoren daarvan	0,003	0,003	0,074	0,081
35	Vervaardiging van overige transportmiddelen	0,000	0,002	0,042	0,045
35.1	Scheepsbouw en -reparatie	0,000	0,020	0,081	0,101
35.2	Vervaardiging van rollend materieel voor spoor- en tramwegen	0,000	0,000	0,020	0,020
35.3	Vervaardiging van lucht- en ruimtevaartuigen	0,000	0,000	0,028	0,028
35.4	Vervaardiging van motorrijwielen en rijwielen	0,000	0,000	0,153	0,153
35.5	Vervaardiging van overige transportmiddelen, n.e.g.	# #	# #	# #	# #
36	Vervaardiging van meubels; overige industrie	0,010	0,000	0,062	0,072
36.1	Vervaardiging van meubels	0,009	0,000	0,070	0,080
36.2	Bewerking van edelstenen en vervaardiging van juwelen	0,029	0,000	0,027	0,056
36.3	Vervaardiging van muziekinstrumenten	# #	# #	# #	# #
36.4	Vervaardiging van sportartikelen	0,000	0,000	0,261	0,261
36.5	Vervaardiging van spellen en speelgoed	0,000	0,000	0,000	0,000
36.6	Overige industrie	0,000	0,000	0,009	0,009
37	Recuperatie van recycleerbaar afval	0,000	0,007	0,152	0,159
37.1	Recuperatie van recycleerbaar metaalafval	0,000	0,000	0,191	0,191
37.2	Recuperatie van overig recycleerbaar afval	0,000	0,012	0,127	0,140
E	Productie en distributie van elektriciteit, gas en water	0,000	0,071	0,003	0,074
40	Productie en distributie van elektriciteit, gas, stoom en warm water	0,000	0,074	0,003	0,078

voor sociale zekerheid per NACE groep (vervolg)

Wettelijke bijdragen voor sociale zekerheid

Pensioen, ziekte, moederschap, invaliditeit	Werkloosheid	Arbeidsongevallen en beroepsziekten	Kinderbijslagen	Andere	Totaal	NACE code
8,790	1,844	0,961	4,805	6,658	23,059	33.1
8,919	1,871	0,899	4,495	9,838	26,025	33.2
8,338	1,749	0,930	4,650	10,177	25,845	33.3
8,379	1,758	1,023	5,119	6,537	22,817	33.4
8,686	1,822	1,007	5,038	7,308	23,863	33.5
7,971	1,672	0,905	4,529	8,060	23,140	34
8,088	1,697	0,896	4,481	8,155	23,319	34.1
7,594	1,593	0,926	4,631	8,090	22,836	34.2
7,743	1,625	0,935	4,678	7,541	22,523	34.3
8,418	1,766	0,913	4,566	8,186	23,851	35
6,256	1,313	0,950	4,750	7,798	21,068	35.1
8,347	1,751	0,856	4,280	10,040	25,277	35.2
9,151	1,920	0,940	4,702	6,984	23,700	35.3
8,651	1,815	0,954	4,771	7,125	23,318	35.4
# #	# #	# #	# #	# #	# #	35.5
6,980	1,464	0,914	4,572	12,388	26,320	36
6,989	1,466	0,902	4,510	13,335	27,204	36.1
7,117	1,493	0,989	4,947	8,157	22,705	36.2
# #	# #	# #	# #	# #	# #	36.3
7,588	1,592	0,896	4,481	12,990	27,549	36.4
5,899	1,238	0,956	4,782	6,970	19,848	36.5
7,585	1,591	0,943	4,715	9,462	24,298	36.6
8,204	1,721	0,946	4,731	7,197	22,801	37
8,558	1,796	0,916	4,583	7,406	23,261	37.1
7,981	1,674	0,964	4,824	7,065	22,511	37.2
10,001	2,098	0,935	4,675	5,952	23,663	E
10,042	2,107	0,938	4,693	5,957	23,738	40

Arbeidskosten 1996

België : Samenstelling van de voordelen in natura en van de wettelijke bijdragen*Aard van de uitgave in % van de totale arbeidskosten*

NACE code	Activiteit	Voordelen in natura			Totaal
		Producten van de firma	Huisvesting van het personeel	Firma-wagen	
40.1	Productie en distributie van elektriciteit	0,000	0,075	0,000	0,075
40.2	Productie en distributie van gas	0,000	0,060	0,063	0,124
40.3	Distributie van stoom en warm water; vervaardiging van ijs, niet bestemd voor consumptie
41	Winning, zuivering en distributie van water	0,000	0,010	0,006	0,017
F	Bouwnijverheid	0,001	0,009	0,086	0,098
45	Bouwnijverheid	0,001	0,009	0,086	0,098
45.1	Het bouwrijp maken van terreinen	0,000	0,000	0,050	0,050
45.2	Burgerlijke en utiliteitsbouw; weg- en waterbouw	0,001	0,014	0,096	0,112
45.3	Bouwinstallatie	0,002	0,001	0,061	0,065
45.4	Afwerking van gebouwen	0,000	0,000	0,076	0,076
45.5	Verhuur van machines voor de bouwnijverheid met bedieningspersoneel	0,000	0,000	0,088	0,088
G	Groot- en kleinhandel; reparatie van auto's en huishoudelijke artikelen	0,029	0,027	0,264	0,321
50	Verkoop en reparatie van auto's en motorrijwielen; kleinhandel in motorbrandstoffen	0,046	0,026	0,148	0,221
50.1	Handel in auto's	0,053	0,021	0,209	0,283
50.2	Onderhoud en reparatie van auto's	0,010	0,011	0,069	0,091
50.3	Handel in onderdelen en accessoires van auto's	0,048	0,001	0,179	0,229
50.4	Handel in en reparatie van motorrijwielen	0,000	0,000	0,073	0,073
50.5	Kleinhandel in motorbrandstoffen	0,695	0,815	0,000	1,510
51	Groothandel en handelsbemiddeling, exclusief de handel in auto's en motorrijwielen	0,038	0,028	0,404	0,471
51.1	Handelsbemiddeling	0,000	0,629	1,545	2,174
51.2	Groothandel in landbouwproducten en levende dieren	0,007	0,000	0,340	0,348
51.3	Groothandel in voedings- en genotmiddelen	0,074	0,018	0,215	0,309
51.4	Groothandel in huishoudelijke artikelen	0,038	0,016	0,564	0,618
51.5	Groothandel in intermediaire producten, afval en schroot	0,011	0,028	0,333	0,372
51.6	Groothandel in machines, apparaten en toebehoren	0,045	0,017	0,305	0,368
51.7	Overige groothandel	0,000	0,000	0,128	0,128
52	Kleinhandel, exclusief auto's en motorrijwielen; reparatie van consumentenartikelen	0,005	0,024	0,048	0,079

voor sociale zekerheid per NACE groep (vervolg)

Wettelijke bijdragen voor sociale zekerheid

Pensioen, ziekte, moederschap, invaliditeit	Werkloosheid	Arbeidsongevallen en beroepsziekten	Kinderbijslagen	Andere	Totaal	NACE code
10,100	2,119	0,944	4,720	5,961	23,846	40.1
9,089	1,907	0,849	4,249	5,882	21,978	40.2
..	40.3
9,334	1,958	0,875	4,379	5,885	22,435	41
7,756	1,627	0,841	4,206	17,315	31,747	F
7,756	1,627	0,841	4,206	17,315	31,747	45
7,874	1,652	0,837	4,188	18,534	33,086	45.1
7,792	1,635	0,837	4,189	17,736	32,191	45.2
7,819	1,640	0,874	4,372	13,223	27,930	45.3
7,489	1,571	0,817	4,089	20,051	34,020	45.4
8,212	1,723	0,867	4,335	15,462	30,601	45.5
9,170	1,924	0,975	4,879	6,423	23,374	G
9,392	1,971	0,968	4,844	6,625	23,802	50
9,650	2,025	0,959	4,795	6,368	23,798	50.1
9,228	1,936	0,971	4,859	7,083	24,079	50.2
9,280	1,947	0,978	4,892	6,374	23,472	50.3
7,557	1,586	0,952	4,764	5,824	20,685	50.4
8,577	1,799	1,022	5,112	6,421	22,933	50.5
9,254	1,942	0,964	4,821	6,388	23,371	51
6,948	1,458	1,010	5,050	6,221	20,688	51.1
9,304	1,952	0,989	4,946	6,360	23,553	51.2
8,970	1,882	0,958	4,790	6,690	23,293	51.3
9,393	1,971	0,961	4,806	6,178	23,310	51.4
9,393	1,971	0,943	4,719	7,058	24,086	51.5
9,274	1,946	0,981	4,906	6,020	23,130	51.6
7,956	1,669	0,993	4,968	6,122	21,711	51.7
8,925	1,873	1,000	5,002	6,409	23,211	52

Arbeidskosten 1996

België : Samenstelling van de voordelen in natura en van de wettelijke bijdragen*Aard van de uitgave in % van de totale arbeidskosten*

NACE code	Activiteit	Voordelen in natura			Totaal
		Producten van de firma	Huisvesting van het personeel	Firma-wagen	
52.1	Niet-gespecialiseerde kleinhandel in winkels	0,000	0,002	0,050	0,052
52.2	Kleinhandel in voedings- en genotmiddelen in gespecialiseerde winkels	0,000	0,006	0,033	0,039
52.3	Kleinhandel in farmaceutische producten, reukwerk en cosmetica	0,043	0,440	0,050	0,534
52.4	Overige gespecialiseerde kleinhandel in nieuwe artikelen in winkels	0,012	0,010	0,041	0,064
52.5	Kleinhandel in tweedehandsgoederen en antiquiteiten in winkels	0,000	0,000	0,172	0,172
52.6	Kleinhandel, niet in winkels	0,000	0,044	0,124	0,169
52.7	Reparatie van consumentenartikelen	0,000	0,000	0,104	0,104
H	Hotels en restaurants	0,209	0,022	0,042	0,274
55	Hotels en restaurants	0,209	0,022	0,042	0,274
55.1	Hotels	0,196	0,049	0,050	0,296
55.2	Overige accommodaties voor kortstondig verblijf	0,111	0,081	0,005	0,197
55.3	Restaurants	0,326	0,000	0,039	0,365
55.4	Drankgelegenheden	0,000	0,008	0,000	0,008
55.5	Kantines en catering	0,022	0,000	0,076	0,099
I	Vervoer, opslag en communicatie (enkel 63.3 : Reisbureaus en touroperators)	0,000	0,037	0,287	0,324
63.3	Reisbureaus en touroperators	0,000	0,037	0,287	0,324
J	Financiële instellingen	0,048	0,079	0,147	0,275
65	Financiële instellingen	0,047	0,107	0,068	0,224
65.1	Geldscheppende financiële instellingen	0,042	0,114	0,053	0,210
65.2	Overige financiële instellingen	0,115	0,032	0,244	0,392
66	Verzekeringswezen	0,050	0,007	0,346	0,404
K	Onroerende goederen, verhuur en diensten aan bedrijven	0,020	0,052	0,310	0,383
70	Verhuur en handel in onroerende goederen	0,015	0,162	0,221	0,399
70.1	Projectontwikkeling en handel in onroerend goed voor eigen rekening	0,000	0,007	0,515	0,522
70.2	Verhuur van eigen onroerend goed	0,012	0,259	0,045	0,317
70.3	Bemiddeling in en beheer van onroerend goed voor rekening van derden	0,023	0,038	0,443	0,505
71	Verhuur zonder bedieningspersoneel	0,000	0,004	0,511	0,515

voor sociale zekerheid per NACE groep (vervolg)

Wettelijke bijdragen voor sociale zekerheid

Pensioen, ziekte, moederschap, invaliditeit	Werkloosheid	Arbeidsongevallen en beroepsziekten	Kinderbijslagen	Andere	Totaal	NACE code
9,281	1,947	0,992	4,960	6,131	23,313	52.1
8,478	1,779	1,049	5,246	6,847	23,400	52.2
9,511	1,996	0,969	4,845	5,896	23,218	52.3
8,365	1,755	1,010	5,054	6,844	23,029	52.4
6,232	1,307	1,069	5,349	6,690	20,650	52.5
8,422	1,767	0,969	4,848	6,073	22,081	52.6
9,461	1,985	0,951	4,756	8,360	25,515	52.7
6,025	1,264	0,991	4,955	7,859	21,096	H
6,025	1,264	0,991	4,955	7,859	21,096	55
6,395	1,342	0,973	4,865	7,615	21,191	55.1
8,610	1,806	0,991	4,955	7,981	24,345	55.2
4,771	1,001	1,006	5,031	7,948	19,759	55.3
5,850	1,227	0,996	4,984	9,531	22,591	55.4
7,358	1,544	0,979	4,897	7,403	22,183	55.5
6,862	1,440	1,047	5,239	6,386	20,977	I
6,862	1,440	1,047	5,239	6,386	20,977	63.3
9,759	2,048	0,926	4,632	5,758	23,124	J
9,710	2,037	0,923	4,616	5,769	23,058	65
9,744	2,044	0,921	4,608	5,759	23,078	65.1
9,311	1,954	0,943	4,715	5,895	22,820	65.2
9,883	2,074	0,934	4,670	5,729	23,292	66
9,084	1,906	0,944	4,723	6,993	23,652	K
9,516	1,997	0,940	4,702	6,726	23,882	70
9,195	1,929	0,936	4,684	6,675	23,422	70.1
9,481	1,989	0,930	4,652	6,583	23,636	70.2
9,649	2,024	0,957	4,789	6,977	24,398	70.3
8,862	1,859	0,904	4,523	6,364	22,514	71

Arbeidskosten 1996

België : Samenstelling van de voordelen in natura en van de wettelijke bijdragen*Aard van de uitgave in % van de totale arbeidskosten*

NACE code	Activiteit	Voordelen in natura			Totaal
		Producten van de firma	Huisvesting van het personeel	Firma-wagen	
71.1	Verhuur van auto's	0,000	0,000	0,348	0,348
71.2	Verhuur van overige transportmiddelen	0,000	0,040	0,567	0,608
71.3	Verhuur van machines en werktuigen	0,000	0,000	0,733	0,733
71.4	Verhuur van overige roerende goederen	0,000	0,000	0,168	0,168
72	Informatica en aanverwante activiteiten	0,026	0,000	0,368	0,395
72.1	Computeradviesbureaus	0,037	0,000	0,378	0,415
72.2	Realisatie van programma's en gebruiksklare systemen	0,026	0,000	0,453	0,479
72.3	Gegevensverwerking	0,000	0,000	0,094	0,094
72.4	Databanken	0,000	0,040	0,607	0,648
72.5	Onderhoud en reparatie van computers en van kantoormachines	0,000	0,000	0,060	0,060
72.6	Overige activiteiten in verband met computers	# #	# #	# #	# #
73	Speur- en ontwikkelingswerk	0,021	0,014	0,065	0,101
73.1	Natuurwetenschappelijk speur- en ontwikkelingswerk	0,021	0,014	0,065	0,101
73.2	Speur- en ontwikkelingswerk i.v.m. sociale en geesteswetenschappen
74	Overige zakelijke dienstverlening	0,020	0,060	0,320	0,402
74.1	Advies en bijstand aan de bedrijfswereld	0,040	0,136	0,450	0,626
74.2	Technisch advies, architecten en ingenieurs	0,000	0,022	0,170	0,193
74.3	Technische testen en analyses	0,046	0,001	0,172	0,219
74.4	Reclamewezen	0,032	0,406	1,295	1,734
74.5	Selectie en terbeschikkingstelling van personeel	0,019	0,001	0,405	0,426
74.6	Opsporings- en beveiligingsdiensten	0,000	0,000	0,099	0,099
74.7	Industriële reiniging	0,005	0,000	0,155	0,161
74.8	Diverse dienstverlening hoofdzakelijk aan bedrijven	0,019	0,014	0,124	0,158

voor sociale zekerheid per NACE groep (vervolg en einde)

Wettelijke bijdragen voor sociale zekerheid

Pensioen, ziekte, moederschap, invaliditeit	Werkloosheid	Arbeidsongevallen en beroepsziekten	Kinderbijslagen	Andere	Totaal	NACE code
9,055	1,900	0,908	4,540	5,519	21,923	71.1
9,327	1,957	0,935	4,677	7,337	24,235	71.2
8,628	1,810	0,879	4,395	7,161	22,874	71.3
8,063	1,692	1,000	5,003	5,815	21,575	71.4
9,262	1,943	0,972	4,861	5,768	22,808	72
8,504	1,784	0,974	4,873	5,730	21,868	72.1
9,851	2,067	0,976	4,884	5,838	23,619	72.2
9,798	2,056	0,944	4,720	5,617	23,136	72.3
9,645	2,024	0,995	4,976	5,753	23,396	72.4
8,772	1,840	0,992	4,962	6,154	22,722	72.5
# #	# #	# #	# #	# #	# #	72.6
9,869	2,071	0,927	4,638	5,786	23,292	73
9,869	2,071	0,927	4,638	5,786	23,292	73.1
..	73.2
8,964	1,881	0,942	4,714	7,351	23,855	74
9,403	1,973	0,948	4,743	5,792	22,860	74.1
9,490	1,991	0,963	4,816	5,929	23,191	74.2
9,740	2,044	0,934	4,673	5,867	23,260	74.3
8,367	1,756	0,931	4,656	5,971	21,682	74.4
10,080	2,115	0,996	4,984	5,936	24,114	74.5
8,174	1,715	0,904	4,521	11,304	26,620	74.6
7,156	1,501	0,891	4,456	12,587	26,593	74.7
8,460	1,775	0,932	4,664	5,994	21,828	74.8

Arbeidskosten 1996

België : Samenstelling van de conventionele, contractuele en vrijwillige bijdragen*Aard van de uitgave in % van de totale arbeidskosten***Aanvullende stelsels :****van pensioen**

NACE code	Activiteit	Groeps- verzekeringen	Pensioen- fondsen in eigen beheer	Boekhoud- kundige reserves	Andere	Totaal
C - K	Totaal activiteiten	1,106	0,481	0,713	0,266	2,568
C - F	Geheel van de industrie (N.A.C.E. codes 14 - 45)	0,871	0,377	0,872	0,403	2,525
C	Winning van delfstoffen	1,666	0,024	0,545	0,003	2,239
14	Overige winning van delfstoffen	1,666	0,024	0,545	0,003	2,239
14.1	Winning van steen	1,583	0,030	0,628	0,003	2,245
14.2	Winning van zand en klei	2,000	0,000	0,225	0,000	2,226
14.3	Winning van mineralen voor de chemische en de kunstmestindustrie	##	##	##	##	##
14.5	Overige winning van delfstoffen, n.e.g.	2,367	0,000	0,000	0,000	2,367
D	Industrie	0,970	0,447	1,078	0,208	2,705
15	Vervaardiging van voedingsmiddelen en dranken	0,641	0,406	0,844	0,096	1,989
15.1	Productie en verwerking van vlees en vleesproducten	0,141	0,000	0,787	0,043	0,972
15.2	Verwerking en conservering van vis en vervaardiging van visproducten	0,207	0,000	0,000	0,015	0,223
15.3	Verwerking en conservering van groenten en fruit	0,483	0,066	1,134	0,000	1,684
15.4	Vervaardiging van plantaardige en dierlijke oliën en vetten	0,747	0,000	0,903	0,000	1,651
15.5	Zuivelnijverheid	0,516	0,559	0,269	0,379	1,725
15.6	Maalderijen en vervaardiging van zetmeel en zetmeelproducten	0,676	1,675	0,021	0,024	2,398
15.7	Vervaardiging van diervoeders	0,435	0,000	0,143	0,073	0,652

voor sociale zekerheid per NACE groep

			Totaal	
van ziektever- zekering	van werkloosheids- verzekering	Andere bijkomende stelsels		Activiteit
0,146	0,173	0,884	3,773	Totaal activiteiten
0,152	0,270	1,250	4,199	Geheel van de industrie (N.A.C.E. codes 14 - 45)
<i>0,034</i>	<i>0,053</i>	<i>1,017</i>	<i>3,345</i>	Winning van delfstoffen
<i>0,034</i>	<i>0,053</i>	<i>1,017</i>	<i>3,345</i>	Overige winning van delfstoffen
0,039	0,066	1,102	3,453	Winning van steen
0,018	0,000	0,546	2,791	Winning van zand en klei
# #	# #	# #	# #	Winning van mineralen voor de chemische en de kunstmestindustrie
0,000	0,000	2,671	5,039	Overige winning van delfstoffen, n.e.g.
<i>0,130</i>	<i>0,335</i>	<i>1,083</i>	<i>4,255</i>	Industrie
<i>0,113</i>	<i>0,019</i>	<i>0,226</i>	<i>2,348</i>	Vervaardiging van voedingsmiddelen en dranken
0,046	0,000	0,162	1,180	Productie en verwerking van vlees en vleesproducten
0,000	0,000	0,427	0,651	Verwerking en conservering van vis en vervaardiging van visproducten
0,028	0,065	0,204	1,984	Verwerking en conservering van groenten en fruit
0,000	0,000	0,119	1,771	Vervaardiging van plantaardige en dierlijke oliën en vetten
0,291	0,009	0,176	2,203	Zuivelnijverheid
0,009	0,000	0,231	2,638	Maalderijen en vervaardiging van zetmeel en zetmeelproducten
0,007	0,000	0,102	0,762	Vervaardiging van diervoeders

Arbeidskosten 1996

België : Samenstelling van de conventionele, contractuele en vrijwillige bijdragen*Aard van de uitgave in % van de totale arbeidskosten***Aanvullende stelsels :****van pensioen**

NACE code	Activiteit	Groeps- verzekeringen	Pensioen- fondsen in eigen beheer	Boekhoud- kundige reserves	Andere	Totaal
15.8	Vervaardiging van overige voedingsmiddelen	0,884	0,044	0,518	0,070	1,519
15.9	Vervaardiging van dranken	0,736	1,392	2,259	0,047	4,435
16	Vervaardiging van tabaksproducten	2,488	0,124	0,636	0,067	3,315
17	Vervaardiging van textiel	0,373	0,016	0,304	0,059	0,754
17.1	Bewerken en spinnen van textielvezels	0,478	0,094	0,079	0,046	0,699
17.2	Weven van textiel	0,298	0,000	0,396	0,023	0,718
17.3	Textielveredeling	0,149	0,000	0,000	0,102	0,251
17.4	Vervaardiging van geconfectioneerde artikelen van textiel, exclusief kleding	0,641	0,000	1,174	0,010	1,826
17.5	Vervaardiging van overige textielproducten	0,371	0,002	0,194	0,095	0,663
17.6	Vervaardiging van gebreide en gehaakte stoffen	# #	# #	# #	# #	# #
17.7	Vervaardiging van gebreide en gehaakte artikelen	0,142	0,000	0,172	0,000	0,314
18	Vervaardiging van kleding en bontnijverheid	0,311	0,003	0,294	0,001	0,611
18.1	Vervaardiging van kleding van leer
18.2	Vervaardiging van overige kleding	0,313	0,003	0,295	0,001	0,614
18.3	Bontnijverheid	0,000	0,000	0,164	0,000	0,164
19	Leernijverheid en vervaardiging van schoeisel	1,394	0,000	0,000	0,000	1,394
19.1	Looien en bereiden van leer	0,319	0,000	0,000	0,000	0,319

voor sociale zekerheid per NACE groep (vervolg)

			Totaal	
van ziektever- zekering	van werkloosheids- verzekering	Andere bijkomende stelsels		Activiteit
0,084	0,034	0,327	1,965	Vervaardiging van overige voedingsmiddelen
0,189	0,007	0,158	4,791	Vervaardiging van dranken
0,352	0,020	0,174	3,863	Vervaardiging van tabaksproducten
0,035	0,003	0,519	1,314	Vervaardiging van textiel
0,048	0,016	0,873	1,638	Bewerken en spinnen van textielvezels
0,042	0,000	0,450	1,211	Weven van textiel
0,027	0,000	0,846	1,125	Textielveredeling
0,038	0,010	0,460	2,334	Vervaardiging van geconfectioneerde artikelen van textiel, exclusief kleding
0,026	0,000	0,355	1,046	Vervaardiging van overige textielproducten
# #	# #	# #	# #	Vervaardiging van gebreide en gehaakte stoffen
0,046	0,000	0,355	0,716	Vervaardiging van gebreide en gehaakte artikelen
0,056	0,008	1,441	2,118	Vervaardiging van kleding en bontnijverheid
..	Vervaardiging van kleding van leer
0,056	0,008	1,444	2,124	Vervaardiging van overige kleding
0,000	0,000	1,091	1,256	Bontnijverheid
0,202	0,017	1,450	3,065	Leernijverheid en vervaardiging van schoeisel
0,153	0,000	1,603	2,075	Looien en bereiden van leer

Arbeidskosten 1996

België : Samenstelling van de conventionele, contractuele en vrijwillige bijdragen*Aard van de uitgave in % van de totale arbeidskosten***Aanvullende stelsels :****van pensioen**

NACE code	Activiteit	Groeps- verzekeringen	Pensioen- fondsen in eigen beheer	Boekhoud- kundige reserves	Andere	Totaal
19.2	Vervaardiging van koffers, tassen en dergelijke en van overige artikelen van leer	2,006	0,000	0,000	0,000	2,006
19.3	Vervaardiging van schoeisel	0,119	0,000	0,000	0,000	0,119
20	Houtindustrie en vervaardiging van artikelen van hout, kurk, riet en vlechtwerk	0,259	0,043	0,382	0,012	0,698
20.1	Zagen en schaven van hout, impregneren van hout	0,187	0,115	0,696	0,069	1,068
20.2	Vervaardiging van panelen en platen van hout	0,236	0,050	0,368	0,000	0,655
20.3	Vervaardiging van schrijn- en timmerwerk	0,321	0,008	0,189	0,000	0,520
20.4	Vervaardiging van houten emballage	0,005	0,005	0,555	0,000	0,565
20.5	Vervaardiging van overige artikelen van hout, van kurk en riet en van vlechtwerk	0,427	0,048	0,430	0,000	0,906
21	Papier- en kartonnijverheid	1,394	0,192	0,179	0,058	1,824
21.1	Vervaardiging van papierpulp, papier en karton	2,310	0,685	0,027	0,000	3,023
21.2	Vervaardiging van artikelen van papier en karton	1,066	0,014	0,233	0,079	1,394
22	Uitgeverijen, drukkerijen en reproductie van opgenomen media	0,510	0,471	0,316	0,095	1,393
22.1	Uitgeverijen	0,891	0,308	0,053	0,187	1,440
22.2	Drukkerijen en aanverwante diensten	0,328	0,549	0,441	0,051	1,370
22.3	Reproductie van opgenomen media
23	Vervaardiging van cokes, geraffineerde aardolieproducten en splijt- en kweekstoffen	0,872	0,323	2,076	6,678	9,949
23.1	Vervaardiging van cokesovenproducten	# #	# #	# #	# #	# #

voor sociale zekerheid per NACE groep (vervolg)

			Totaal	
van ziektever- zekering	van werkloosheids- verzekering	Andere bijkomende stelsels		Activiteit
0,274	0,022	1,465	3,769	Vervaardiging van koffers, tassen en dergelijke en van overige artikelen van leer
0,000	0,013	1,291	1,423	Vervaardiging van schoeisel
0,093	0,009	2,194	2,995	Houtindustrie en vervaardiging van artikelen van hout, kurk, riet en vlechtwerk
0,313	0,023	2,540	3,946	Zagen en schaven van hout, impregneren van hout
0,070	0,000	1,969	2,695	Vervaardiging van panelen en platen van hout
0,035	0,000	2,344	2,899	Vervaardiging van schrijn- en timmerwerk
0,011	0,000	1,870	2,447	Vervaardiging van houten emballage
0,040	0,052	1,940	2,939	Vervaardiging van overige artikelen van hout, van kurk en riet en van vlechtwerk
0,086	0,059	0,453	2,424	Papier- en kartonnijverheid
0,045	0,020	0,374	3,464	Vervaardiging van papierpulp, papier en karton
0,101	0,073	0,482	2,051	Vervaardiging van artikelen van papier en karton
0,081	0,004	0,281	1,760	Uitgeverijen, drukkerijen en reproductie van opgenomen media
0,153	0,000	0,374	1,968	Uitgeverijen
0,047	0,006	0,237	1,662	Drukkerijen en aanverwante diensten
..	Reproductie van opgenomen media
0,413	0,002	1,406	11,771	Vervaardiging van cokes, geraffineerde aardolieproducten en splijt- en kweekstoffen
# #	# #	# #	# #	Vervaardiging van cokesovenproducten

Arbeidskosten 1996

België : Samenstelling van de conventionele, contractuele en vrijwillige bijdragen*Aard van de uitgave in % van de totale arbeidskosten***Aanvullende stelsels :****van pensioen**

NACE code	Activiteit	Groeps- verzekeringen	Pensioen- fondsen in eigen beheer	Boekhoud- kundige reserves	Andere	Totaal
23.2	Vervaardiging van geraffineerde aardolieproducten	0,550	0,110	2,623	8,286	11,570
23.3	Bewerking van splijt- en kweekstoffen	2,705	1,538	0,075	1,151	5,470
24	Chemische nijverheid	1,116	0,525	1,724	0,108	3,475
24.1	Vervaardiging van chemische basisproducten	1,296	0,524	0,134	0,115	2,070
24.2	Vervaardiging van verdelgingsmiddelen en van chemische producten voor de landbouw	2,632	0,271	0,506	0,659	4,069
24.3	Vervaardiging van verf, vernis en drukinkt	4,155	0,000	2,475	0,510	7,141
24.4	Farmaceutische nijverheid	1,597	1,689	0,456	0,167	3,910
24.5	Vervaardiging van zeep, was- en poetsmiddelen, parfums en cosmetische artikelen	0,679	0,523	13,705	0,000	14,908
24.6	Vervaardiging van overige chemische producten	0,349	0,015	1,827	0,035	2,227
24.7	Vervaardiging van synthetische en kunstmatige vezels	0,299	0,000	0,000	0,000	0,299
25	Rubber- en kunststofnijverheid	0,771	0,049	0,289	0,047	1,158
25.1	Rubbernijverheid	0,673	0,000	0,180	0,000	0,854
25.2	Vervaardiging van producten van kunststof	0,988	0,001	0,274	0,058	1,323
26	Vervaardiging van overige niet-metaalhoudende minerale producten	0,994	0,117	0,520	0,059	1,691
26.1	Vervaardiging van glas en glaswerk	0,933	0,033	0,740	0,069	1,777
26.2	Vervaardiging van keramische producten, exclusief tegels, dakpannen en bakstenen	2,713	0,175	0,000	0,000	2,888
26.3	Vervaardiging van keramische tegels en plavuizen	# #	# #	# #	# #	# #

voor sociale zekerheid per NACE groep (vervolg)

			Totaal	
van ziektever- zekering	van werkloosheids- verzekering	Andere bijkomende stelsels		Activiteit
0,480	0,000	1,396	13,447	Vervaardiging van geraffineerde aardolieproducten
0,236	0,013	1,353	7,074	Bewerking van splijt- en kweekstoffen
0,189	0,084	1,935	5,685	Chemische nijverheid
0,137	0,158	0,512	2,879	Vervaardiging van chemische basisproducten
0,208	0,000	0,412	4,690	Vervaardiging van verdelgingsmiddelen en van chemische producten voor de landbouw
0,197	0,000	0,367	7,707	Vervaardiging van verf, vernis en drukinkt
0,177	0,007	0,441	4,537	Farmaceutische nijverheid
0,093	0,000	0,492	15,495	Vervaardiging van zeep, was- en poetsmiddelen, parfums en cosmetische artikelen
0,283	0,063	5,195	7,769	Vervaardiging van overige chemische producten
0,168	0,009	0,303	0,781	Vervaardiging van synthetische en kunstmatige vezels
0,062	0,024	0,438	1,683	Rubber- en kunststofnijverheid
0,110	0,013	0,332	1,310	Rubbernijverheid
0,047	0,007	0,470	1,849	Vervaardiging van producten van kunststof
0,164	0,153	1,980	3,990	Vervaardiging van overige niet-metaalhoudende minerale producten
0,248	0,086	1,939	4,052	Vervaardiging van glas en glaswerk
0,939	0,646	1,586	6,060	Vervaardiging van keramische producten, exclusief tegels, dakpannen en bakstenen
# #	# #	# #	# #	Vervaardiging van keramische tegels en plavuizen

Arbeidskosten 1996

België : Samenstelling van de conventionele, contractuele en vrijwillige bijdragen*Aard van de uitgave in % van de totale arbeidskosten***Aanvullende stelsels :****van pensioen**

NACE code	Activiteit	Groeps- verzekeringen	Pensioen- fondsen in eigen beheer	Boekhoud- kundige reserves	Andere	Totaal
26.4	Vervaardiging van dakpannen, bakstenen en overige producten voor de bouw van gebakken klei	0,913	0,000	0,030	0,000	0,943
26.5	Vervaardiging van cement, kalk en gips	##	##	##	##	##
26.6	Vervaardiging van artikelen van beton, gips en cement	0,935	0,000	0,848	0,000	1,784
26.7	Bewerken van natuursteen	0,005	0,000	0,000	0,000	0,005
26.8	Vervaardiging van overige niet-metaalhoudende minerale producten	1,795	0,000	0,000	1,022	2,818
27	Metallurgie	2,218	0,934	0,985	0,065	4,203
27.1	Vervaardiging van ijzer en staal en van ferrolegeringen (EGKS)	##	##	##	##	##
27.2	Vervaardiging van buizen	##	##	##	##	##
27.3	Eerste verwerking van staal en productie van niet-EGKS-ferrolegeringen	1,126	0,227	1,454	0,135	2,944
27.4	Productie van non-ferrometalen	0,263	0,000	0,473	0,003	0,740
27.5	Gieten van metalen	0,595	0,005	0,267	0,201	1,069
28	Vervaardiging van producten van metaal	0,578	0,003	3,380	0,081	4,043
28.1	Vervaardiging van metalen constructiewerken	0,436	0,000	0,137	0,055	0,630
28.2	Vervaardiging van metalen recipiënten; vervaardiging van radiatoren en ketels voor centrale verwarming	0,510	0,000	0,150	0,000	0,660
28.3	Vervaardiging van stoomketels	1,254	0,000	0,000	0,000	1,254
28.4	Smeden, persen, stampen en profielwalsen van metaal; poedermetallurgie	1,024	0,000	2,981	0,379	4,385
28.5	Oppervlaktebehandeling en bekleding van metaal; algemene metaalbewerking	0,892	0,000	1,034	0,236	2,163

voor sociale zekerheid per NACE groep (vervolg)

			Totaal	
van ziektever- zekering	van werkloosheids- verzekering	Andere bijkomende stelsels		Activiteit
0,369	0,000	1,905	3,218	Vervaardiging van dakpannen, bakstenen en overige producten voor de bouw van gebakken klei
# #	# #	# #	# #	Vervaardiging van cement, kalk en gips
0,041	0,079	2,354	4,260	Vervaardiging van artikelen van beton, gips en cement
0,000	0,000	2,174	2,180	Bewerken van natuursteen
0,098	0,032	1,527	4,476	Vervaardiging van overige niet-metaalhoudende minerale producten
0,178	2,597	0,602	7,581	Metallurgie
# #	# #	# #	# #	Vervaardiging van ijzer en staal en van ferrolegeringen (EGKS)
# #	# #	# #	# #	Vervaardiging van buizen
0,151	0,002	0,703	3,801	Eerste verwerking van staal en productie van niet-EGKS-ferrolegeringen
0,081	0,000	0,620	1,442	Productie van non-ferrometalen
0,084	0,007	0,244	1,405	Gieten van metalen
0,023	0,039	0,624	4,731	Vervaardiging van producten van metaal
0,035	0,005	0,631	1,302	Vervaardiging van metalen constructiewerken
0,059	0,358	0,480	1,559	Vervaardiging van metalen recipiënten; vervaardiging van radiatoren en ketels voor centrale verwarming
0,023	0,002	1,029	2,310	Vervaardiging van stoomketels
0,015	0,275	1,171	5,848	Smeden, persen, stampen en profielwalsen van metaal; poedermetallurgie
0,024	0,011	0,417	2,617	Oppervlaktebehandeling en bekleding van metaal; algemene metaalbewerking

Arbeidskosten 1996

België : Samenstelling van de conventionele, contractuele en vrijwillige bijdragen*Aard van de uitgave in % van de totale arbeidskosten***Aanvullende stelsels :****van pensioen**

NACE code	Activiteit	Groeps- verzekeringen	Pensioen- fondsen in eigen beheer	Boekhoud- kundige reserves	Andere	Totaal
28.6	Vervaardiging van scharen, messen, bestekken, gereedschap en ijzerwaren	0,293	0,021	14,726	0,058	15,099
28.7	Vervaardiging van overige producten van metaal	0,952	0,000	0,630	0,240	1,824
29	Vervaardiging van machines, apparaten en werktuigen	0,838	0,306	0,659	0,144	1,948
29.1	Vervaardiging van motoren en mechanisch drijfwerk, exclusief motoren voor luchtvaartuigen, motorvoertuigen en -rijwielen	1,415	0,014	0,143	0,637	2,211
29.2	Vervaardiging van machines voor algemeen gebruik	0,619	0,002	0,348	0,005	0,975
29.3	Vervaardiging van machines voor de landbouw en de bosbouw	0,819	0,122	0,714	0,228	1,885
29.4	Vervaardiging van gereedschapswerktuigen	0,395	0,000	1,576	0,027	1,999
29.5	Vervaardiging van overige machines voor specifieke doeleinden	0,390	0,452	0,108	0,059	1,010
29.6	Vervaardiging van wapens en munitie	1,768	0,000	2,020	0,000	3,788
29.7	Vervaardiging van huishoudapparaten	0,678	0,000	1,033	0,000	1,712
30	Vervaardiging van kantoormachines en computers	0,175	0,000	0,000	0,000	0,175
31	Vervaardiging van elektrische machines en apparaten	1,162	0,116	0,799	0,035	2,114
31.1	Vervaardiging van elektromotoren en van elektrische generatoren en transformatoren	1,162	0,000	1,081	0,052	2,295
31.2	Vervaardiging van schakel- en verdeelinrichtingen	1,697	0,000	0,024	0,000	1,721
31.3	Vervaardiging van geïsoleerde kabels en draad	0,856	0,597	0,000	0,000	1,454
31.4	Vervaardiging van accumulatoren en elektrische batterijen	##	##	##	##	##
31.5	Vervaardiging van elektrische lampen en verlichtingsapparaten	0,523	0,000	0,827	0,002	1,353

voor sociale zekerheid per NACE groep (vervolg)

			Totaal	
van ziektever- zekering	van werkloosheids- verzekering	Andere bijkomende stelsels		Activiteit
0,000	0,000	0,635	15,735	Vervaardiging van scharen, messen, bestekken, gereedschap en ijzerwaren
0,100	0,025	0,982	2,933	Vervaardiging van overige producten van metaal
0,138	0,025	0,711	2,824	Vervaardiging van machines, apparaten en werktuigen
0,283	0,000	0,582	3,077	Vervaardiging van motoren en mechanisch drijfwerk, exclusief motoren voor luchtvaartuigen, motorvoertuigen en -rijwielen
0,047	0,002	0,451	1,476	Vervaardiging van machines voor algemeen gebruik
0,023	0,015	0,825	2,751	Vervaardiging van machines voor de landbouw en de bosbouw
0,024	0,111	0,364	2,500	Vervaardiging van gereedschapswerktuigen
0,027	0,013	0,976	2,028	Vervaardiging van overige machines voor specifieke doeleinden
0,056	0,067	0,823	4,735	Vervaardiging van wapens en munitie
0,033	0,000	1,545	3,291	Vervaardiging van huishoudapparaten
0,051	0,000	1,279	1,506	Vervaardiging van kantoormachines en computers
0,143	0,006	0,506	2,769	Vervaardiging van elektrische machines en apparaten
0,055	0,011	1,216	3,578	Vervaardiging van elektromotoren en van elektrische generatoren en transformatoren
0,104	0,012	0,466	2,305	Vervaardiging van schakel- en verdeelinrichtingen
0,468	0,001	0,421	2,345	Vervaardiging van geïsoleerde kabels en draad
# #	# #	# #	# #	Vervaardiging van accumulatoren en elektrische batterijen
0,065	0,000	0,478	1,897	Vervaardiging van elektrische lampen en verlichtingsapparaten

Arbeidskosten 1996

België : Samenstelling van de conventionele, contractuele en vrijwillige bijdragen*Aard van de uitgave in % van de totale arbeidskosten***Aanvullende stelsels :****van pensioen**

NACE code	Activiteit	Groeps- verzekeringen	Pensioen- fondsen in eigen beheer	Boekhoud- kundige reserves	Andere	Totaal
31.6	Vervaardiging van elektrische benodigdheden	1,024	0,000	0,269	0,122	1,416
32	Vervaardiging van audio-, video- en telecommunicatieapparatuur	1,117	2,334	0,229	0,084	3,765
32.1	Vervaardiging van elektronische onderdelen	0,675	0,000	0,001	0,174	0,850
32.2	Vervaardiging van zend- en transmissieapparatuur	1,288	4,165	0,095	0,051	5,600
32.3	Vervaardiging van audio- en videoapparatuur	1,486	0,000	1,440	0,000	2,927
33	Vervaardiging van medische apparatuur, van precisie- en optische instrumenten en van uurwerken	1,073	0,029	0,584	0,056	1,743
33.1	Vervaardiging van medische apparatuur en instrumenten en van orthopedische artikelen	0,776	0,000	0,000	0,000	0,776
33.2	Vervaardiging van wetenschappelijke en technische instrumenten	2,282	0,000	2,210	0,151	4,643
33.3	Vervaardiging van controleapparatuur van industriële processen	0,546	0,116	0,293	0,040	0,997
33.4	Vervaardiging van optische instrumenten en van foto- en filmapparatuur	1,005	0,000	0,124	0,137	1,267
33.5	Vervaardiging van uurwerken	0,405	0,067	0,000	0,000	0,472
34	Vervaardiging en assemblage van auto's, aanhangwagens en opleggers	0,587	0,597	0,953	0,414	2,553
34.1	Vervaardiging en assemblage van auto's	0,440	0,673	1,238	0,547	2,899
34.2	Vervaardiging van carrosserieën, aanhangwagens en caravans	0,786	0,575	0,111	0,000	1,473
34.3	Vervaardiging van onderdelen en accessoires voor motorvoertuigen en motoren daarvan	1,152	0,232	0,320	0,140	1,844
35	Vervaardiging van overige transportmiddelen	1,396	0,005	1,145	0,075	2,622
35.1	Scheepsbouw en -reparatie	0,671	0,018	0,000	0,000	0,689

voor sociale zekerheid per NACE groep (vervolg)

			Totaal	
van ziektever- zekering	van werkloosheids- verzekering	Andere bijkomende stelsels		Activiteit
0,251	0,042	0,391	2,101	Vervaardiging van elektrische benodigdheden
0,121	0,007	0,381	4,274	Vervaardiging van audio-, video- en telecommunicatieapparatuur
0,047	0,000	0,442	1,340	Vervaardiging van elektronische onderdelen
0,142	0,013	0,338	6,094	Vervaardiging van zend- en transmissieapparatuur
0,215	0,000	0,417	3,559	Vervaardiging van audio- en videoapparatuur
0,060	0,012	0,451	2,267	Vervaardiging van medische apparatuur, van precisie- en optische instrumenten en van uurwerken
0,016	0,000	0,500	1,293	Vervaardiging van medische apparatuur en instrumenten en van orthopedische artikelen
0,044	0,036	0,361	5,086	Vervaardiging van wetenschappelijke en technische instrumenten
0,163	0,017	0,446	1,624	Vervaardiging van controleapparatuur van industriële processen
0,044	0,000	0,260	1,571	Vervaardiging van optische instrumenten en van foto- en filmapparatuur
0,059	0,000	0,838	1,370	Vervaardiging van uurwerken
0,151	0,219	2,187	5,111	Vervaardiging en assemblage van auto's, aanhangwagens en opleggers
0,062	0,290	2,314	5,566	Vervaardiging en assemblage van auto's
0,506	0,071	1,793	3,844	Vervaardiging van carrosserieën, aanhangwagens en caravans
0,253	0,002	1,924	4,025	Vervaardiging van onderdelen en accessoires voor motorvoertuigen en motoren daarvan
0,069	0,068	1,495	4,256	Vervaardiging van overige transportmiddelen
0,094	0,000	3,098	3,882	Scheepsbouw en -reparatie

Arbeidskosten 1996

België : Samenstelling van de conventionele, contractuele en vrijwillige bijdragen*Aard van de uitgave in % van de totale arbeidskosten***Aanvullende stelsels :****van pensioen**

NACE code	Activiteit	Groeps- verzekeringen	Pensioen- fondsen in eigen beheer	Boekhoud- kundige reserves	Andere	Totaal
35.2	Vervaardiging van rollend materieel voor spoor- en tramwegen	2,606	0,005	3,082	0,000	5,694
35.3	Vervaardiging van lucht- en ruimtevaartuigen	0,821	0,000	0,061	0,176	1,059
35.4	Vervaardiging van motorrijwielen en rijwielen	0,393	0,000	0,437	0,000	0,831
35.5	Vervaardiging van overige transportmiddelen, n.e.g.	##	##	##	##	##
36	Vervaardiging van meubels; overige industrie	0,315	0,036	0,476	0,070	0,898
36.1	Vervaardiging van meubels	0,317	0,036	0,527	0,070	0,951
36.2	Bewerking van edelstenen en vervaardiging van juwelen	0,109	0,010	0,000	0,000	0,119
36.3	Vervaardiging van muziekinstrumenten	##	##	##	##	##
36.4	Vervaardiging van sportartikelen	0,541	0,000	0,132	0,297	0,971
36.5	Vervaardiging van spellen en speelgoed	0,662	0,082	0,000	0,000	0,744
36.6	Overige industrie	0,346	0,050	1,115	0,263	1,775
37	Recuperatie van recycleerbaar afval	0,431	0,065	1,882	0,015	2,394
37.1	Recuperatie van recycleerbaar metaalafval	0,846	0,036	2,197	0,018	3,099
37.2	Recuperatie van overig recycleerbaar afval	0,170	0,083	1,683	0,012	1,950
E	Productie en distributie van elektriciteit, gas en water	0,754	0,460	0,000	5,350	6,564
40	Productie en distributie van elektriciteit, gas, stoom en warm water	0,796	0,074	0,000	5,677	6,548
40.1	Productie en distributie van elektriciteit	0,141	0,078	0,000	6,026	6,247

voor sociale zekerheid per NACE groep (vervolg)

			Totaal	
van ziektever- zekering	van werkloosheids- verzekering	Andere bijkomende stelsels		Activiteit
0,128	0,195	0,783	6,802	Vervaardiging van rollend materieel voor spoor- en tramwegen
0,025	0,000	1,492	2,576	Vervaardiging van lucht- en ruimtevaartuigen
0,000	0,000	1,810	2,641	Vervaardiging van motorrijwielen en rijwielen
# #	# #	# #	# #	Vervaardiging van overige transportmiddelen, n.e.g.
0,047	0,011	1,663	2,622	Vervaardiging van meubels; overige industrie
0,039	0,014	1,708	2,713	Vervaardiging van meubels
0,011	0,004	1,186	1,322	Bewerking van edelstenen en vervaardiging van juwelen
# #	# #	# #	# #	Vervaardiging van muziekinstrumenten
0,033	0,000	1,518	2,524	Vervaardiging van sportartikelen
0,297	0,000	1,933	2,975	Vervaardiging van spellen en speelgoed
0,026	0,000	1,645	3,447	Overige industrie
0,058	0,000	1,699	4,152	Recuperatie van recycleerbaar afval
0,148	0,000	1,809	5,057	Recuperatie van recycleerbaar metaalafval
0,001	0,000	1,629	3,581	Recuperatie van overig recycleerbaar afval
1,039	0,000	1,047	8,652	Productie en distributie van elektriciteit, gas en water
1,102	0,000	0,906	8,557	Productie en distributie van elektriciteit, gas, stoom en warm water
1,128	0,000	0,930	8,305	Productie en distributie van elektriciteit

Arbeidskosten 1996

België : Samenstelling van de conventionele, contractuele en vrijwillige bijdragen*Aard van de uitgave in % van de totale arbeidskosten***Aanvullende stelsels :****van pensioen**

NACE code	Activiteit	Groeps- verzekeringen	Pensioen- fondsen in eigen beheer	Boekhoud- kundige reserves	Andere	Totaal
40.2	Productie en distributie van gas	11,443	0,000	0,000	0,000	11,443
40.3	Distributie van stoom en warm water; vervaardiging van ijs, niet bestemd voor consumptie
41	Winning, zuivering en distributie van water	0,061	6,777	0,000	0,000	6,839
F	Bouwnijverheid	0,376	0,019	0,079	0,089	0,564
45	Bouwnijverheid	0,376	0,019	0,079	0,089	0,564
45.1	Het bouwrijp maken van terreinen	0,186	0,000	0,163	0,535	0,886
45.2	Burgerlijke en utiliteitsbouw; weg- en waterbouw	0,434	0,016	0,045	0,100	0,597
45.3	Bouwinstallatie	0,414	0,047	0,224	0,017	0,703
45.4	Afwerking van gebouwen	0,091	0,000	0,056	0,059	0,208
45.5	Verhuur van machines voor de bouwnijverheid met bedieningspersoneel	0,032	0,000	0,000	0,000	0,032
G	Groot- en kleinhandel; reparatie van auto's en huishoudelijke artikelen	0,943	0,222	0,554	0,045	1,766
50	Verkoop en reparatie van auto's en motorrijwielen; kleinhandel in motorbrandstoffen	0,571	0,086	0,321	0,017	0,995
50.1	Handel in auto's	0,957	0,172	0,430	0,014	1,573
50.2	Onderhoud en reparatie van auto's	0,205	0,031	0,166	0,021	0,425
50.3	Handel in onderdelen en accessoires van auto's	0,468	0,000	0,405	0,004	0,879
50.4	Handel in en reparatie van motorrijwielen	1,680	0,965	0,017	0,000	2,663
50.5	Kleinhandel in motorbrandstoffen	0,000	0,015	0,000	0,176	0,191

voor sociale zekerheid per NACE groep (vervolg)

			Totaal	
van ziektever- zekering	van werkloosheids- verzekering	Andere bijkomende stelsels		
				Activiteit
0,695	0,000	0,509	12,648	Productie en distributie van gas
..	Distributie van stoom en warm water; vervaardiging van ijs, niet bestemd voor consumptie
0,000	0,000	3,360	10,199	Winning, zuivering en distributie van water
0,029	0,024	2,151	2,770	Bouwnijverheid
0,029	0,024	2,151	2,770	Bouwnijverheid
0,020	0,029	0,840	1,777	Het bouwrijp maken van terreinen
0,030	0,028	2,321	2,977	Burgerlijke en utiliteitsbouw; weg- en waterbouw
0,049	0,012	2,010	2,776	Bouwinstallatie
0,004	0,019	1,714	1,947	Afwerking van gebouwen
0,000	0,000	1,981	2,013	Verhuur van machines voor de bouwnijverheid met bedieningspersoneel
0,097	0,018	0,241	2,124	Groot- en kleinhandel; reparatie van auto's en huishoudelijke artikelen
0,058	0,002	0,202	1,259	Verkoop en reparatie van auto's en motorrijwielen; kleinhandel in motorbrandstoffen
0,121	0,001	0,249	1,945	Handel in auto's
0,019	0,000	0,079	0,524	Onderhoud en reparatie van auto's
0,006	0,008	0,316	1,210	Handel in onderdelen en accessoires van auto's
0,210	0,000	0,229	3,103	Handel in en reparatie van motorrijwielen
0,000	0,000	0,248	0,440	Kleinhandel in motorbrandstoffen

Arbeidskosten 1996

België : Samenstelling van de conventionele, contractuele en vrijwillige bijdragen*Aard van de uitgave in % van de totale arbeidskosten***Aanvullende stelsels :****van pensioen**

NACE code	Activiteit	Groeps- verzekeringen	Pensioen- fondsen in eigen beheer	Boekhoud- kundige reserves	Andere	Totaal
51	Groothandel en handelsbemiddeling, exclusief de handel in auto's en motorrijwielen	1,300	0,363	0,823	0,052	2,539
51.1	Handelsbemiddeling	0,840	1,115	0,000	0,105	2,060
51.2	Groothandel in landbouwproducten en levende dieren	0,163	0,000	0,200	0,024	0,388
51.3	Groothandel in voedings- en genotmiddelen	0,536	0,381	0,443	0,027	1,390
51.4	Groothandel in huishoudelijke artikelen	1,565	0,488	1,153	0,028	3,237
51.5	Groothandel in intermediaire producten, afval en schroot	1,368	0,557	0,980	0,159	3,065
51.6	Groothandel in machines, apparaten en toebehoren	1,357	0,049	0,586	0,012	2,005
51.7	Overige groothandel	1,363	0,000	0,000	0,000	1,363
52	Kleinhandel, exclusief auto's en motorrijwielen; reparatie van consumentenartikelen	0,426	0,015	0,145	0,043	0,629
52.1	Niet-gespecialiseerde kleinhandel in winkels	0,490	0,024	0,242	0,074	0,832
52.2	Kleinhandel in voedings- en genotmiddelen in gespecialiseerde winkels	0,011	0,000	0,000	0,000	0,011
52.3	Kleinhandel in farmaceutische producten, reukwerk en cosmetica	0,958	0,039	0,000	0,000	0,997
52.4	Overige gespecialiseerde kleinhandel in nieuwe artikelen in winkels	0,246	0,000	0,044	0,010	0,300
52.5	Kleinhandel in tweedehandsgoederen en antiquiteiten in winkels	0,000	0,000	0,000	0,000	0,000
52.6	Kleinhandel, niet in winkels	1,725	0,000	0,000	0,000	1,725
52.7	Reparatie van consumentenartikelen	0,258	0,000	0,000	0,000	0,258
H	Hotels en restaurants	0,261	0,007	0,228	0,016	0,514

voor sociale zekerheid per NACE groep (vervolg)

van ziektever- zekering	van werkloosheids- verzekering	Andere bijkomende stelsels	Totaal	Activiteit
0,135	0,022	0,222	2,920	Groothandel en handelsbemiddeling, exclusief de handel in auto's en motorrijwielen
0,047	0,000	0,118	2,227	Handelsbemiddeling
0,000	0,000	0,120	0,508	Groothandel in landbouwproducten en levende dieren
0,201	0,060	0,174	1,827	Groothandel in voedings- en genotmiddelen
0,161	0,030	0,170	3,600	Groothandel in huishoudelijke artikelen
0,086	0,006	0,371	3,529	Groothandel in intermediaire producten, afval en schroot
0,123	0,010	0,203	2,343	Groothandel in machines, apparaten en toebehoren
0,092	0,000	0,281	1,738	Overige groothandel
0,042	0,017	0,293	0,983	Kleinhandel, exclusief auto's en motorrijwielen; reparatie van consumentenartikelen
0,046	0,023	0,371	1,274	Niet-gespecialiseerde kleinhandel in winkels
0,000	0,011	0,115	0,138	Kleinhandel in voedings- en genotmiddelen in gespecialiseerde winkels
0,044	0,088	0,547	1,678	Kleinhandel in farmaceutische producten, reukwerk en cosmetica
0,041	0,000	0,146	0,488	Overige gespecialiseerde kleinhandel in nieuwe artikelen in winkels
0,000	0,000	0,091	0,091	Kleinhandel in tweedehandsgoederen en antiquiteiten in winkels
0,082	0,000	0,589	2,398	Kleinhandel, niet in winkels
0,065	0,000	0,135	0,459	Reparatie van consumentenartikelen
0,045	0,002	0,421	0,983	Hotels en restaurants

Arbeidskosten 1996

België : Samenstelling van de conventionele, contractuele en vrijwillige bijdragen*Aard van de uitgave in % van de totale arbeidskosten***Aanvullende stelsels :****van pensioen**

NACE code	Activiteit	Groeps- verzekeringen	Pensioen- fondsen in eigen beheer	Boekhoud- kundige reserves	Andere	Totaal
55	Hotels en restaurants	0,261	0,007	0,228	0,016	0,514
55.1	Hotels	0,221	0,007	0,357	0,049	0,635
55.2	Overige accommodaties voor kortstondig verblijf	0,396	0,052	0,135	0,000	0,584
55.3	Restaurants	0,215	0,000	0,262	0,004	0,483
55.4	Drankgelegenheden	0,000	0,000	0,038	0,000	0,038
55.5	Kantines en catering	0,483	0,000	0,000	0,000	0,483
I	<i>Vervoer, opslag en communicatie (enkel 63.3 : Reisbureaus en touroperators)</i>	0,837	0,000	0,251	0,000	1,088
63.3	Reisbureaus en touroperators	0,837	0,000	0,251	0,000	1,088
J	<i>Financiële instellingen</i>	2,642	1,898	0,367	0,054	4,962
65	Financiële instellingen	2,257	2,570	0,394	0,069	5,292
65.1	Geldscheppende financiële instellingen	2,154	2,668	0,416	0,048	5,288
65.2	Overige financiële instellingen	3,464	1,421	0,142	0,319	5,347
66	Verzekeringswezen	3,613	0,201	0,299	0,015	4,129
K	<i>Onroerende goederen, verhuur en diensten aan bedrijven</i>	1,384	0,311	0,513	0,123	2,333
70	Verhuur en handel in onroerende goederen	1,430	0,397	0,753	0,060	2,641
70.1	Projectontwikkeling en handel in onroerend goed voor eigen rekening	2,120	0,000	0,000	0,062	2,183
70.2	Verhuur van eigen onroerend goed	1,757	0,276	0,835	0,034	2,903

voor sociale zekerheid per NACE groep (vervolg)

			Totaal	
van ziektever- zekering	van werkloosheids- verzekering	Andere bijkomende stelsels		Activiteit
0,045	0,002	0,421	0,983	Hotels en restaurants
0,012	0,000	0,770	1,419	Hotels
0,117	0,000	0,304	1,007	Overige accommodaties voor kortstondig verblijf
0,071	0,001	0,310	0,866	Restaurants
0,000	0,006	0,245	0,291	Drankgelegenheden
0,000	0,007	0,197	0,688	Kantines en catering
0,052	0,000	0,326	1,467	Vervoer, opslag en communicatie (enkel 63.3 : Reisbureaus en touroperators)
0,052	0,000	0,326	1,467	Reisbureaus en touroperators
0,268	0,069	0,444	5,745	Financiële instellingen
0,241	0,068	0,455	6,057	Financiële instellingen
0,247	0,071	0,436	6,043	Geldscheppende financiële instellingen
0,170	0,032	0,678	6,229	Overige financiële instellingen
0,338	0,071	0,417	4,956	Verzekeringswezen
0,103	0,032	0,446	2,916	Onroerende goederen, verhuur en diensten aan bedrijven
0,107	0,059	0,473	3,281	Verhuur en handel in onroerende goederen
0,000	0,000	0,917	3,101	Projectontwikkeling en handel in onroerend goed voor eigen rekening
0,135	0,103	0,139	3,281	Verhuur van eigen onroerend goed

Arbeidskosten 1996

België : Samenstelling van de conventionele, contractuele en vrijwillige bijdragen*Aard van de uitgave in % van de totale arbeidskosten***Aanvullende stelsels :****van pensioen**

NACE code	Activiteit	Groeps- verzekeringen	Pensioen- fondsen in eigen beheer	Boekhoud- kundige reserves	Andere	Totaal
70.3	Bemiddeling in en beheer van onroerend goed voor rekening van derden	0,727	0,690	0,794	0,103	2,316
71	Verhuur zonder bedieningspersoneel	1,954	0,264	1,554	0,000	3,773
71.1	Verhuur van auto's	1,201	0,000	0,896	0,000	2,099
71.2	Verhuur van overige transportmiddelen	1,355	0,134	0,000	0,000	1,489
71.3	Verhuur van machines en werktuigen	3,257	0,639	2,944	0,000	6,841
71.4	Verhuur van overige roerende goederen	0,000	0,000	0,000	0,000	0,000
72	Informatica en aanverwante activiteiten	1,317	0,118	0,149	0,019	1,605
72.1	Computeradviesbureaus	0,858	0,049	0,364	0,008	1,280
72.2	Realisatie van programma's en gebruiksklare systemen	1,749	0,000	0,000	0,039	1,789
72.3	Gegevensverwerking	1,475	0,716	0,000	0,000	2,192
72.4	Databanken	0,581	0,000	0,000	0,000	0,581
72.5	Onderhoud en reparatie van computers en van kantoor machines	1,408	0,000	0,000	0,000	1,408
72.6	Overige activiteiten in verband met computers	##	##	##	##	##
73	Speur- en ontwikkelingswerk	2,927	0,196	0,415	0,000	3,539
73.1	Natuurwetenschappelijk speur- en ontwikkelingswerk	2,927	0,196	0,415	0,000	3,539
73.2	Speur- en ontwikkelingswerk i.v.m. sociale en geesteswetenschappen
74	Overige zakelijke dienstverlening	1,233	0,353	0,539	0,160	2,287

voor sociale zekerheid per NACE groep (vervolg)

			Totaal	
van ziektever- zekering	van werkloosheids- verzekering	Andere bijkomende stelsels		Activiteit
0,084	0,000	0,923	3,324	Bemiddeling in en beheer van onroerend goed voor rekening van derden
0,103	0,084	0,660	4,620	Verhuur zonder bedieningspersoneel
0,122	0,186	0,799	3,208	Verhuur van auto's
0,014	0,000	1,494	2,998	Verhuur van overige transportmiddelen
0,120	0,000	0,148	7,109	Verhuur van machines en werktuigen
0,000	0,000	1,586	1,586	Verhuur van overige roerende goederen
0,112	0,002	0,608	2,328	Informatica en aanverwante activiteiten
0,081	0,000	0,150	1,511	Computeradviesbureaus
0,155	0,000	0,917	2,862	Realisatie van programma's en gebruiksklare systemen
0,068	0,017	0,944	3,222	Gegevensverwerking
0,004	0,000	0,962	1,549	Databanken
0,291	0,000	0,992	2,691	Onderhoud en reparatie van computers en van kantoomachines
# #	# #	# #	# #	Overige activiteiten in verband met computers
0,062	0,000	0,689	4,291	Speur- en ontwikkelingswerk
0,062	0,000	0,689	4,291	Natuurwetenschappelijk speur- en ontwikkelingswerk
..	Speur- en ontwikkelingswerk i.v.m. sociale en geesteswetenschappen
0,105	0,037	0,387	2,818	Overige zakelijke dienstverlening

Arbeidskosten 1996

België : Samenstelling van de conventionele, contractuele en vrijwillige bijdragen*Aard van de uitgave in % van de totale arbeidskosten***Aanvullende stelsels :****van pensioen**

NACE code	Activiteit	Groeps- verzekeringen	Pensioen- fondsen in eigen beheer	Boekhoud- kundige reserves	Andere	Totaal
74.1	Advies en bijstand aan de bedrijfswereld	1,780	0,791	0,473	0,152	3,197
74.2	Technisch advies, architecten en ingenieurs	1,648	0,556	0,722	0,626	3,553
74.3	Technische testen en analyses	4,136	0,230	0,251	0,055	4,673
74.4	Reclamewezen	1,022	0,022	1,903	0,268	3,216
74.5	Selectie en terbeschikkingstelling van personeel	0,351	0,000	0,029	0,000	0,380
74.6	Opsporings- en beveiligingsdiensten	0,103	0,000	0,000	0,000	0,103
74.7	Industriële reiniging	0,177	0,034	0,100	0,009	0,322
74.8	Diverse dienstverlening hoofdzakelijk aan bedrijven	1,249	0,189	2,316	0,061	3,817

voor sociale zekerheid per NACE groep (vervolg en einde)

			Totaal	
van ziektever- zekering	van werkloosheids- verzekering	Andere bijkomende stelsels		Activiteit
0,194	0,119	0,302	3,813	Advies en bijstand aan de bedrijfswereld
0,150	0,000	0,386	4,090	Technisch advies, architecten en ingenieurs
0,174	0,000	0,448	5,296	Technische testen en analyses
0,009	0,000	0,518	3,744	Reclamewezen
0,034	0,000	0,593	1,009	Selectie en terbeschikkingstelling van personeel
0,009	0,000	0,448	0,562	Opsporings- en beveiligingsdiensten
0,027	0,014	0,172	0,536	Industriële reiniging
0,062	0,000	0,642	4,522	Diverse dienstverlening hoofdzakelijk aan bedrijven

Arbeidskosten 1996

België : Sociale uitkeringen van de werkgever en kosten voor beroepsopleiding*Aard van de uitgave in % van de totale arbeidskosten*

NACE code	Activiteit	Sociale uitkeringen van de		
		Gewaarbord loon bij ziekte	Gewaarbord loon bij werkloosheid	Ontslag- vergoeding
C - K	Totaal activiteiten	0,901	0,017	0,837
C - F	Geheel van de industrie (N.A.C.E. codes 14 - 45)	1,017	0,025	0,542
C	Winning van delfstoffen	0,919	0,088	0,374
14	Overige winning van delfstoffen	0,919	0,088	0,374
14.1	Winning van steen	0,965	0,091	0,126
14.2	Winning van zand en klei	0,726	0,079	1,411
14.3	Winning van mineralen voor de chemische en de kunstmestindustrie	# #	# #	# #
14.5	Overige winning van delfstoffen, n.e.g.	0,861	0,031	1,069
D	Industrie	1,016	0,028	0,611
15	Vervaardiging van voedingsmiddelen en dranken	0,905	0,034	0,641
15.1	Productie en verwerking van vlees en vleesproducten	1,088	0,016	0,293
15.2	Verwerking en conservering van vis en vervaardiging van visproducten	1,268	0,000	0,381
15.3	Verwerking en conservering van groenten en fruit	0,915	0,000	0,292
15.4	Vervaardiging van plantaardige en dierlijke oliën en vetten	0,896	0,000	0,907
15.5	Zuivelnijverheid	1,054	0,007	0,628
15.6	Maalderijen en vervaardiging van zetmeel en zetmeelproducten	0,342	0,005	0,323
15.7	Vervaardiging van diervoeders	0,720	0,009	0,550
15.8	Vervaardiging van overige voedingsmiddelen	0,890	0,076	0,720
15.9	Vervaardiging van dranken	0,817	0,016	0,927
16	Vervaardiging van tabaksproducten	0,905	0,129	0,851
17	Vervaardiging van textiel	1,027	0,005	0,328
17.1	Bewerken en spinnen van textielvezels	0,946	0,014	0,474
17.2	Weven van textiel	1,029	0,001	0,228
17.3	Textielveredeling	0,994	0,014	0,313
17.4	Vervaardiging van geconfectioneerde artikelen van textiel, exclusief kleding	1,224	0,001	0,125
17.5	Vervaardiging van overige textielproducten	1,054	0,000	0,354
17.6	Vervaardiging van gebreide en gehaakte stoffen	# #	# #	# #

Arbeidskosten 1996

België : Sociale uitkeringen van de werkgever en kosten voor beroepsopleiding*Aard van de uitgave in % van de totale arbeidskosten*

NACE code	Activiteit	Sociale uitkeringen van de		
		Gewaarborgd loon bij ziekte	Gewaarborgd loon bij werkloosheid	Ontslagvergoeding
17.7	Vervaardiging van gebreide en gehaakte artikelen	0,662	0,009	0,543
18	Vervaardiging van kleding en bontnijverheid	1,070	0,014	1,290
18.1	Vervaardiging van kleding van leer
18.2	Vervaardiging van overige kleding	1,070	0,014	1,297
18.3	Bontnijverheid	1,107	0,000	0,371
19	Leernijverheid en vervaardiging van schoeisel	1,019	0,133	0,815
19.1	Looien en bereiden van leer	0,850	0,681	0,154
19.2	Vervaardiging van koffers, tassen en dergelijke en van overige artikelen van leer	0,973	0,000	0,955
19.3	Vervaardiging van schoeisel	1,291	0,190	0,820
20	Houtindustrie en vervaardiging van artikelen van hout, kurk, riet en vlechtwerk	0,805	0,008	0,261
20.1	Zagen en schaven van hout, impregneren van hout	0,946	0,005	0,289
20.2	Vervaardiging van panelen en platen van hout	0,761	0,000	0,059
20.3	Vervaardiging van schrijn- en timmerwerk	0,758	0,021	0,428
20.4	Vervaardiging van houten emballage	1,069	0,000	0,082
20.5	Vervaardiging van overige artikelen van hout, van kurk en riet en van vlechtwerk	0,658	0,000	0,335
21	Papier- en kartonnijverheid	0,921	0,030	1,420
21.1	Vervaardiging van papierpulp, papier en karton	1,082	0,048	1,550
21.2	Vervaardiging van artikelen van papier en karton	0,863	0,024	1,373
22	Uitgeverijen, drukkerijen en reproductie van opgenomen media	0,716	0,010	0,906
22.1	Uitgeverijen	0,488	0,000	1,329
22.2	Drukkerijen en aanverwante diensten	0,824	0,014	0,705
22.3	Reproductie van opgenomen media
23	Vervaardiging van cokes, geraffineerde aardolieproducten en splijt- en kweekstoffen	0,643	0,003	1,973
23.1	Vervaardiging van cokesovenproducten	# #	# #	# #
23.2	Vervaardiging van geraffineerde aardolieproducten	0,525	0,000	1,061
23.3	Bewerking van splijt- en kweekstoffen	0,893	0,022	2,115
24	Chemische nijverheid	0,590	0,003	0,595

per NACE groep (vervolg)

werkgever		Kosten voor beroepsopleiding					NACE code
Uitgaven van sociaal nut	Totaal	Vergoeding van de leerlingen	Sociale zekerheidsbijdragen voor leerlingen	Andere kosten voor beroepsopleiding	Totaal		
0,071	1,286	0,000	0,000	0,018	0,018	17.7	
0,111	2,487	0,001	0,000	0,044	0,046	18	
..	18.1	
0,112	2,494	0,001	0,000	0,045	0,047	18.2	
0,019	1,498	0,000	0,000	0,000	0,000	18.3	
0,045	2,013	0,196	0,028	0,309	0,534	19	
0,321	2,007	0,000	0,000	0,000	0,000	19.1	
0,000	1,928	0,283	0,043	0,467	0,794	19.2	
0,000	2,302	0,048	0,001	0,000	0,049	19.3	
0,102	1,177	0,094	0,011	0,019	0,125	20	
0,148	1,390	0,000	0,000	0,020	0,020	20.1	
0,052	0,873	0,000	0,000	0,026	0,026	20.2	
0,129	1,338	0,257	0,031	0,010	0,298	20.3	
0,088	1,240	0,000	0,000	0,002	0,002	20.4	
0,079	1,073	0,028	0,002	0,041	0,071	20.5	
0,368	2,740	0,006	0,000	0,179	0,187	21	
1,067	3,749	0,006	0,000	0,104	0,111	21.1	
0,117	2,379	0,007	0,000	0,206	0,214	21.2	
0,074	1,707	0,003	0,000	0,182	0,186	22	
0,031	1,850	0,000	0,000	0,330	0,330	22.1	
0,095	1,638	0,005	0,000	0,112	0,118	22.2	
..	22.3	
0,413	3,034	0,000	0,000	1,135	1,135	23	
# #	# #	# #	# #	# #	# #	23.1	
0,465	2,052	0,000	0,000	1,386	1,386	23.2	
0,270	3,303	0,000	0,000	0,293	0,293	23.3	
0,230	1,420	0,001	0,000	0,678	0,680	24	

Arbeidskosten 1996

België : Sociale uitkeringen van de werkgever en kosten voor beroepsopleiding*Aard van de uitgave in % van de totale arbeidskosten*

NACE code	Activiteit	Sociale uitkeringen van de		
		Gewaarborgd loon bij ziekte	Gewaarborgd loon bij werkloosheid	Ontslagvergoeding
24.1	Vervaardiging van chemische basisproducten	0,663	0,003	0,394
24.2	Vervaardiging van verdelgingsmiddelen en van chemische producten voor de landbouw	0,483	0,000	0,579
24.3	Vervaardiging van verf, vernis en drukinkt	0,598	0,035	1,411
24.4	Farmaceutische nijverheid	0,573	0,003	1,640
24.5	Vervaardiging van zeep, was- en poetsmiddelen, parfums en cosmetische artikelen	0,590	0,006	0,711
24.6	Vervaardiging van overige chemische producten	0,493	0,000	0,201
24.7	Vervaardiging van synthetische en kunstmatige vezels	0,822	0,000	0,198
25	Rubber- en kunststofnijverheid	0,867	0,052	0,624
25.1	Rubbernijverheid	0,903	0,025	0,894
25.2	Vervaardiging van producten van kunststof	0,916	0,024	0,616
26	Vervaardiging van overige niet-metaalhoudende minerale producten	0,937	0,065	0,423
26.1	Vervaardiging van glas en glaswerk	1,142	0,025	0,428
26.2	Vervaardiging van keramische producten, exclusief tegels, dakpannen en bakstenen	1,297	0,121	0,442
26.3	Vervaardiging van keramische tegels en plavuizen	0,571	0,000	0,000
26.4	Vervaardiging van dakpannen, bakstenen en overige producten voor de bouw van gebakken klei	0,686	0,056	0,937
26.5	Vervaardiging van cement, kalk en gips	1,209	0,000	0,174
26.6	Vervaardiging van artikelen van beton, gips en cement	0,898	0,067	0,494
26.7	Bewerken van natuursteen	1,530	0,032	0,811
26.8	Vervaardiging van overige niet-metaalhoudende minerale producten	0,760	0,026	0,714
27	Metallurgie	2,652	0,113	0,197
27.1	Vervaardiging van ijzer en staal en van ferrolegeringen (EGKS)	0,866	0,182	0,135
27.2	Vervaardiging van buizen	1,127	0,000	0,348
27.3	Eerste verwerking van staal en productie van niet-EGKS-ferrolegeringen	0,720	0,033	0,331
27.4	Productie van non-ferrometalen	1,092	0,123	0,628
27.5	Gieten van metalen	1,016	0,012	0,187
28	Vervaardiging van producten van metaal	0,813	0,012	0,527
28.1	Vervaardiging van metalen constructiewerken	0,805	0,033	0,771

per NACE groep (vervolg)

werkgever		Kosten voor beroepsopleiding					
Uitgaven van sociaal nut	Totaal	Vergoeding van de leerlingen	Sociale zekerheidsbijdragen voor leerlingen	Andere kosten voor beroepsopleiding	Totaal	NACE code	
0,256	1,319	0,000	0,000	0,308	0,308	24.1	
0,482	1,545	0,110	0,044	0,154	0,309	24.2	
0,119	2,164	0,000	0,000	0,220	0,220	24.3	
0,162	2,379	0,001	0,000	0,742	0,744	24.4	
0,257	1,565	0,000	0,000	0,911	0,911	24.5	
0,240	0,936	0,000	0,000	1,174	1,174	24.6	
0,100	1,120	0,000	0,000	0,071	0,071	24.7	
0,266	1,812	0,003	0,000	0,223	0,227	25	
0,188	2,011	0,014	0,000	0,145	0,160	25.1	
0,190	1,748	0,000	0,000	0,279	0,279	25.2	
0,256	1,684	0,005	0,000	0,258	0,264	26	
0,347	1,943	0,000	0,000	0,495	0,495	26.1	
0,462	2,324	0,000	0,000	0,208	0,208	26.2	
0,221	0,792	0,000	0,000	0,047	0,047	26.3	
0,358	2,039	0,045	0,012	0,370	0,428	26.4	
0,235	1,619	0,000	0,000	0,000	0,000	26.5	
0,692	2,153	0,000	0,000	0,119	0,119	26.6	
0,000	2,374	0,000	0,000	0,000	0,000	26.7	
0,230	1,732	0,000	0,000	0,243	0,243	26.8	
0,644	3,607	0,012	0,001	0,302	0,316	27	
2,507	3,692	0,000	0,000	1,085	1,085	27.1	
2,358	3,834	0,000	0,000	0,810	0,810	27.2	
0,351	1,436	0,000	0,000	0,036	0,036	27.3	
0,083	1,927	0,000	0,000	0,027	0,027	27.4	
0,271	1,488	0,024	0,001	0,164	0,191	27.5	
0,216	1,570	0,038	0,003	0,130	0,172	28	
0,249	1,860	0,065	0,004	0,104	0,174	28.1	

Arbeidskosten 1996

België : Sociale uitkeringen van de werkgever en kosten voor beroepsopleiding*Aard van de uitgave in % van de totale arbeidskosten*

NACE code	Activiteit	Sociale uitkeringen van de		
		Gewaarborgd loon bij ziekte	Gewaarborgd loon bij werkloosheid	Ontslagvergoeding
28.2	Vervaardiging van metalen recipiënten; vervaardiging van radiatoren en ketels voor centrale verwarming	0,824	0,000	0,402
28.3	Vervaardiging van stoomketels	0,788	0,021	0,991
28.4	Smeden, persen, stampen en profielwalsen van metaal; poedermetallurgie	1,083	0,001	0,738
28.5	Oppervlaktebehandeling en bekleding van metaal; algemene metaalbewerking	0,564	0,000	0,636
28.6	Vervaardiging van scharen, messen, bestekken, gereedschap en ijzerwaren	0,824	0,000	0,163
28.7	Vervaardiging van overige producten van metaal	0,846	0,052	1,177
29	Vervaardiging van machines, apparaten en werktuigen	0,887	0,023	0,493
29.1	Vervaardiging van motoren en mechanisch drijfwerk, exclusief motoren voor luchtvaartuigen, motorvoertuigen en -rijwielen	0,810	0,009	0,846
29.2	Vervaardiging van machines voor algemeen gebruik	0,928	0,002	0,595
29.3	Vervaardiging van machines voor de landbouw en de bosbouw	0,701	0,000	0,974
29.4	Vervaardiging van gereedschapswerktuigen	0,731	0,000	0,289
29.5	Vervaardiging van overige machines voor specifieke doeleinden	0,912	0,027	0,471
29.6	Vervaardiging van wapens en munitie	1,464	0,009	0,235
29.7	Vervaardiging van huishoudapparaten	0,817	0,027	0,307
30	Vervaardiging van kantoormachines en computers	0,352	0,000	0,381
31	Vervaardiging van elektrische machines en apparaten	0,852	0,001	0,832
31.1	Vervaardiging van elektromotoren en van elektrische generatoren en transformatoren	1,003	0,000	0,266
31.2	Vervaardiging van schakel- en verdeelinrichtingen	0,673	0,000	0,205
31.3	Vervaardiging van geïsoleerde kabels en draad	0,823	0,000	1,604
31.4	Vervaardiging van accumulatoren en elektrische batterijen	# #	# #	# #
31.5	Vervaardiging van elektrische lampen en verlichtingsapparaten	0,838	0,002	0,820
31.6	Vervaardiging van elektrische benodigdheden	0,972	0,000	1,737
32	Vervaardiging van audio-, video- en telecommunicatieapparatuur	0,620	0,033	1,012
32.1	Vervaardiging van elektronische onderdelen	0,836	0,025	0,969
32.2	Vervaardiging van zend- en transmissieapparatuur	0,460	0,001	1,031
32.3	Vervaardiging van audio- en videoapparatuur	0,795	0,201	1,039
33	Vervaardiging van medische apparatuur, van precisie- en optische instrumenten en van uurwerken	0,693	0,013	0,993

per NACE groep (vervolg)

werkgever		Kosten voor beroepsopleiding				NACE code
Uitgaven van sociaal nut	Totaal	Vergoeding van de leerlingen	Sociale zekerheidsbijdragen voor leerlingen	Andere kosten voor beroepsopleiding	Totaal	
0,237	1,464	0,009	0,000	0,028	0,039	28.2
0,590	2,392	0,000	0,000	0,153	0,153	28.3
0,613	2,436	0,009	0,000	0,295	0,306	28.4
0,221	1,423	0,031	0,001	0,462	0,496	28.5
0,204	1,191	0,003	0,000	0,221	0,225	28.6
0,250	2,327	0,032	0,003	0,125	0,160	28.7
0,198	1,602	0,038	0,002	0,379	0,420	29
0,147	1,813	0,000	0,000	0,231	0,231	29.1
0,134	1,660	0,020	0,001	0,341	0,363	29.2
0,278	1,954	0,015	0,001	0,206	0,223	29.3
0,112	1,134	0,000	0,000	0,046	0,046	29.4
0,191	1,602	0,045	0,003	0,154	0,202	29.5
0,133	1,843	0,000	0,000	1,695	1,695	29.6
0,160	1,312	0,000	0,000	0,134	0,134	29.7
0,060	0,794	0,000	0,000	0,041	0,041	30
0,215	1,902	0,023	0,001	0,270	0,295	31
0,174	1,444	0,054	0,004	0,096	0,155	31.1
0,104	0,983	0,018	0,001	0,420	0,440	31.2
0,286	2,715	0,038	0,002	0,327	0,368	31.3
# #	# #	# #	# #	# #	# #	31.4
0,126	1,787	0,000	0,000	0,110	0,110	31.5
0,146	2,855	0,000	0,000	0,849	0,849	31.6
0,188	1,854	0,000	0,000	2,587	2,587	32
0,163	1,994	0,000	0,000	0,511	0,511	32.1
0,208	1,701	0,000	0,000	4,288	4,288	32.2
0,161	2,196	0,000	0,000	0,173	0,173	32.3
0,154	1,855	0,093	0,005	0,173	0,272	33

Arbeidskosten 1996

België : Sociale uitkeringen van de werkgever en kosten voor beroepsopleiding*Aard van de uitgave in % van de totale arbeidskosten*

NACE code	Activiteit	Sociale uitkeringen van de		
		Gewaarborgd loon bij ziekte	Gewaarborgd looi bij werkloosheid	Ontslag- vergoeding
33.1	Vervaardiging van medische apparatuur en instrumenten en van orthopedische artikelen	0,701	0,000	1,937
33.2	Vervaardiging van wetenschappelijke en technische instrumenten	0,636	0,000	0,048
33.3	Vervaardiging van controleapparatuur van industriële processen	0,700	0,000	0,774
33.4	Vervaardiging van optische instrumenten en van foto- en filmapparatuur	0,657	0,141	0,190
33.5	Vervaardiging van uurwerken	0,925	0,000	0,330
34	Vervaardiging en assemblage van auto's, aanhangwagens en opleggers	0,981	0,001	0,503
34.1	Vervaardiging en assemblage van auto's	0,949	0,000	0,563
34.2	Vervaardiging van carrosserieën, aanhangwagens en caravans	1,135	0,003	0,187
34.3	Vervaardiging van onderdelen en accessoires voor motorvoertuigen en motoren daarvan	0,995	0,004	0,508
35	Vervaardiging van overige transportmiddelen	1,002	0,002	1,145
35.1	Scheepsbouw en -reparatie	0,851	0,001	0,224
35.2	Vervaardiging van rollend materieel voor spoor- en tramwegen	0,767	0,003	0,808
35.3	Vervaardiging van lucht- en ruimtevaartuigen	1,271	0,001	1,648
35.4	Vervaardiging van motorrijwielen en rijwielen	0,848	0,000	1,611
35.5	Vervaardiging van overige transportmiddelen, n.e.g.	# #	# #	# #
36	Vervaardiging van meubels; overige industrie	0,907	0,026	0,533
36.1	Vervaardiging van meubels	0,890	0,028	0,313
36.2	Bewerking van edelstenen en vervaardiging van juwelen	0,764	0,000	1,227
36.3	Vervaardiging van muziekinstrumenten	# #	# #	# #
36.4	Vervaardiging van sportartikelen	1,514	0,000	0,549
36.5	Vervaardiging van spellen en speelgoed	1,384	0,000	2,615
36.6	Overige industrie	0,926	0,072	0,936
37	Recuperatie van recycleerbaar afval	0,767	0,024	0,330
37.1	Recuperatie van recycleerbaar metaalafval	0,856	0,000	0,137
37.2	Recuperatie van overig recycleerbaar afval	0,712	0,040	0,452
E	Productie en distributie van elektriciteit, gas en water	1,868	0,000	0,010
40	Productie en distributie van elektriciteit, gas, stoom en warm water	1,823	0,000	0,002

per NACE groep (vervolg)

werkgever		Kosten voor beroepsopleiding					
Uitgaven van sociaal nut	Totaal	Vergoeding van de leerlingen	Sociale zekerheids- bijdragen voor leerlingen	Andere kosten voor beroepsopleiding	Totaal	NACE code	
0,238	2,877	0,224	0,013	0,054	0,292	33.1	
0,039	0,724	0,000	0,000	0,371	0,371	33.2	
0,145	1,620	0,016	0,001	0,164	0,182	33.3	
0,157	1,147	0,000	0,000	0,091	0,091	33.4	
0,040	1,296	0,000	0,000	0,399	0,399	33.5	
0,078	1,565	0,010	0,000	0,501	0,513	34	
0,001	1,514	0,000	0,000	0,295	0,295	34.1	
0,195	1,522	0,075	0,006	1,696	1,777	34.2	
0,357	1,866	0,001	0,000	0,375	0,377	34.3	
0,126	2,277	0,009	0,000	0,416	0,426	35	
0,020	1,098	0,049	0,004	0,120	0,175	35.1	
0,239	1,818	0,000	0,000	0,507	0,507	35.2	
0,077	3,000	0,000	0,000	0,511	0,511	35.3	
0,077	2,537	0,026	0,002	0,030	0,059	35.4	
# #	# #	# #	# #	# #	# #	35.5	
0,109	1,576	0,041	0,003	0,055	0,099	36	
0,111	1,344	0,035	0,003	0,052	0,091	36.1	
0,067	2,060	0,129	0,006	0,090	0,226	36.2	
# #	# #	# #	# #	# #	# #	36.3	
0,000	2,064	0,000	0,000	0,004	0,004	36.4	
0,121	4,121	0,000	0,000	0,013	0,013	36.5	
0,189	2,125	0,000	0,000	0,021	0,021	36.6	
0,184	1,307	0,000	0,000	0,220	0,220	37	
0,268	1,261	0,000	0,000	0,136	0,136	37.1	
0,131	1,335	0,000	0,000	0,273	0,273	37.2	
0,631	2,510	0,000	0,000	1,677	1,677	E	
0,618	2,445	0,000	0,000	1,779	1,779	40	

Arbeidskosten 1996

België : Sociale uitkeringen van de werkgever en kosten voor beroepsopleiding*Aard van de uitgave in % van de totale arbeidskosten*

NACE code	Activiteit	Sociale uitkeringen van de		
		Gewaarborgd loon bij ziekte	Gewaarborgd loon bij werkloosheid	Ontslag- vergoeding
40.1	Productie en distributie van elektriciteit	1,900	0,000	0,000
40.2	Productie en distributie van gas	0,571	0,000	0,048
40.3	Distributie van stoom en warm water; vervaardiging van ijs, niet bestemd voor consumptie
41	Winning, zuivering en distributie van water	2,604	0,000	0,134
F	Bouwnijverheid	0,798	0,012	0,343
45	Bouwnijverheid	0,798	0,012	0,343
45.1	Het bouwrijp maken van terreinen	0,729	0,000	0,269
45.2	Burgerlijke en utiliteitsbouw; weg- en waterbouw	0,787	0,013	0,330
45.3	Bouwinstallatie	0,903	0,018	0,343
45.4	Afwerking van gebouwen	0,741	0,003	0,415
45.5	Verhuur van machines voor de bouwnijverheid met bedieningspersoneel	0,489	0,000	0,079
G	Groot- en kleinhandel; reparatie van auto's en huishoudelijke artikelen	0,668	0,006	1,231
50	Verkoop en reparatie van auto's en motorrijwielen; kleinhandel in motorbrandstoffen	0,734	0,003	0,827
50.1	Handel in auto's	0,729	0,003	0,959
50.2	Onderhoud en reparatie van auto's	0,775	0,004	0,440
50.3	Handel in onderdelen en accessoires van auto's	0,679	0,001	1,240
50.4	Handel in en reparatie van motorrijwielen	0,669	0,000	2,294
50.5	Kleinhandel in motorbrandstoffen	0,710	0,000	0,223
51	Groothandel en handelsbemiddeling, exclusief de handel in auto's en motorrijwielen	0,541	0,008	1,469
51.1	Handelsbemiddeling	0,797	0,000	1,551
51.2	Groothandel in landbouwproducten en levende dieren	0,513	0,000	0,591
51.3	Groothandel in voedings- en genotmiddelen	0,870	0,000	1,030
51.4	Groothandel in huishoudelijke artikelen	0,503	0,007	1,934
51.5	Groothandel in intermediaire producten, afval en schroot	0,545	0,006	1,208
51.6	Groothandel in machines, apparaten en toebehoren	0,414	0,015	1,362
51.7	Overige groothandel	0,813	0,000	0,950
52	Kleinhandel, exclusief auto's en motorrijwielen; reparatie van consumentenartikelen	0,880	0,005	0,948

per NACE groep (vervolg)

werkgever		Kosten voor beroepsopleiding					NACE code
Uitgaven van sociaal nut	Totaal	Vergoeding van de leerlingen	Sociale zekerheidsbijdragen voor leerlingen	Andere kosten voor beroepsopleiding	Totaal		
0,575	2,476	0,000	0,000	1,780	1,780	40.1	
1,319	1,939	0,000	0,000	1,755	1,755	40.2	
..	40.3	
0,836	3,575	0,000	0,000	0,000	0,000	41	
0,146	1,300	0,084	0,008	0,053	0,146	F	
0,146	1,300	0,084	0,008	0,053	0,146	45	
0,158	1,158	0,000	0,000	0,018	0,018	45.1	
0,122	1,254	0,071	0,007	0,051	0,130	45.2	
0,257	1,522	0,109	0,010	0,089	0,209	45.3	
0,125	1,285	0,134	0,010	0,021	0,166	45.4	
0,144	0,712	0,000	0,000	0,000	0,000	45.5	
0,127	2,034	0,070	0,005	0,364	0,439	G	
0,091	1,656	0,110	0,014	0,210	0,334	50	
0,093	1,786	0,057	0,011	0,415	0,485	50.1	
0,098	1,318	0,207	0,024	0,060	0,292	50.2	
0,044	1,966	0,055	0,004	0,087	0,147	50.3	
0,364	3,329	0,059	0,006	0,141	0,207	50.4	
0,430	1,365	0,000	0,000	0,000	0,000	50.5	
0,160	2,179	0,010	0,000	0,485	0,495	51	
0,272	2,621	0,000	0,000	0,720	0,720	51.1	
0,071	1,176	0,000	0,000	0,006	0,006	51.2	
0,128	2,030	0,003	0,000	0,107	0,111	51.3	
0,216	2,661	0,010	0,000	0,433	0,444	51.4	
0,109	1,871	0,012	0,001	0,821	0,836	51.5	
0,146	1,938	0,011	0,000	0,470	0,483	51.6	
0,014	1,778	0,000	0,000	0,729	0,729	51.7	
0,079	1,913	0,167	0,009	0,200	0,377	52	

Arbeidskosten 1996

België : Sociale uitkeringen van de werkgever en kosten voor beroepsopleiding*Aard van de uitgave in % van de totale arbeidskosten*

NACE code	Activiteit	Sociale uitkeringen van de		
		Gewaarborgd loon bij ziekte	Gewaarborgd loon bij werkloosheid	Ontslag-vergoeding
52.1	Niet-gespecialiseerde kleinhandel in winkels	0,986	0,000	1,065
52.2	Kleinhandel in voedings- en genotmiddelen in gespecialiseerde winkels	0,758	0,000	0,190
52.3	Kleinhandel in farmaceutische producten, reukwerk en cosmetica	0,680	0,000	0,379
52.4	Overige gespecialiseerde kleinhandel in nieuwe artikelen in winkels	0,780	0,017	0,899
52.5	Kleinhandel in tweedehandsgoederen en antiquiteiten in winkels	0,513	0,000	0,861
52.6	Kleinhandel, niet in winkels	0,574	0,000	2,566
52.7	Reparatie van consumentenartikelen	0,687	0,000	0,219
H	Hotels en restaurants	1,009	0,002	0,623
55	Hotels en restaurants	1,009	0,002	0,623
55.1	Hotels	1,071	0,002	0,900
55.2	Overige accommodaties voor kortstondig verblijf	1,129	0,000	0,633
55.3	Restaurants	1,043	0,002	0,485
55.4	Drankgelegenheden	0,397	0,000	0,320
55.5	Kantines en catering	0,923	0,000	0,584
I	Vervoer, opslag en communicatie (enkel 63.3 : Reisbureaus en touroperators)	0,655	0,000	0,674
63.3	Reisbureaus en touroperators	0,655	0,000	0,674
J	Financiële instellingen	1,075	0,000	1,587
65	Financiële instellingen	1,133	0,000	1,126
65.1	Geldscheppende financiële instellingen	1,172	0,000	1,115
65.2	Overige financiële instellingen	0,680	0,000	1,255
66	Verzekeringswezen	0,926	0,000	2,751
K	Onroerende goederen, verhuur en diensten aan bedrijven	0,526	0,010	1,140
70	Verhuur en handel in onroerende goederen	0,627	0,003	0,600
70.1	Projectontwikkeling en handel in onroerend goed voor eigen rekening	0,151	0,000	0,648
70.2	Verhuur van eigen onroerend goed	0,829	0,005	0,624
70.3	Bemiddeling in en beheer van onroerend goed voor rekening van derden	0,404	0,000	0,550
71	Verhuur zonder bedieningspersoneel	0,675	0,001	2,917

per NACE groep (vervolg)

werkgever		Kosten voor beroepsopleiding				NACE code
Uitgaven van sociaal nut	Totaal	Vergoeding van de leerlingen	Sociale zekerheidsbijdragen voor leerlingen	Andere kosten voor beroepsopleiding	Totaal	
0,068	2,120	0,078	0,006	0,293	0,378	52.1
0,079	1,028	0,769	0,048	0,123	0,941	52.2
0,124	1,185	0,520	0,004	0,009	0,534	52.3
0,084	1,781	0,141	0,006	0,082	0,230	52.4
0,000	1,374	0,000	0,000	0,000	0,000	52.5
0,191	3,332	0,000	0,000	0,049	0,049	52.6
0,030	0,937	0,000	0,000	0,753	0,753	52.7
0,089	1,725	0,166	0,016	0,081	0,265	H
0,089	1,725	0,166	0,016	0,081	0,265	55
0,086	2,061	0,166	0,012	0,186	0,365	55.1
0,063	1,826	0,000	0,000	0,062	0,062	55.2
0,103	1,634	0,218	0,026	0,027	0,272	55.3
0,044	0,761	0,109	0,005	0,000	0,115	55.4
0,088	1,596	0,144	0,011	0,075	0,231	55.5
0,057	1,387	0,176	0,005	0,047	0,230	I
0,057	1,387	0,176	0,005	0,047	0,230	63.3
0,323	2,986	0,000	0,000	1,246	1,246	J
0,277	2,537	0,000	0,000	1,509	1,509	65
0,293	2,581	0,000	0,000	1,556	1,556	65.1
0,091	2,028	0,000	0,000	0,964	0,964	65.2
0,440	4,118	0,000	0,000	0,581	0,581	66
0,188	1,866	0,002	0,000	0,453	0,456	K
0,217	1,448	0,000	0,000	0,072	0,073	70
0,022	0,822	0,002	0,000	0,277	0,280	70.1
0,312	1,772	0,000	0,000	0,035	0,035	70.2
0,105	1,060	0,000	0,000	0,087	0,087	70.3
0,072	3,666	0,022	0,001	0,451	0,475	71

Arbeidskosten 1996

België : Sociale uitkeringen van de werkgever en kosten voor beroepsopleiding*Aard van de uitgave in % van de totale arbeidskosten*

NACE code	Activiteit	Sociale uitkeringen van de		
		Gewaarborgd loon bij ziekte	Gewaarborgd loon bij werkloosheid	Ontslagvergoeding
71.1	Verhuur van auto's	0,388	0,000	5,205
71.2	Verhuur van overige transportmiddelen	0,936	0,000	2,970
71.3	Verhuur van machines en werktuigen	0,888	0,000	0,510
71.4	Verhuur van overige roerende goederen	1,036	0,029	1,109
72	Informatica en aanverwante activiteiten	0,337	0,000	1,298
72.1	Computeradviesbureaus	0,241	0,000	1,143
72.2	Realisatie van programma's en gebruiksklare systemen	0,384	0,000	1,568
72.3	Gegevensverwerking	0,375	0,000	0,962
72.4	Databanken	0,133	0,000	0,044
72.5	Onderhoud en reparatie van computers en van kantoormachines	1,279	0,000	2,352
72.6	Overige activiteiten in verband met computers	# #	# #	# #
73	Speur- en ontwikkelingswerk	0,260	0,000	0,268
73.1	Natuurwetenschappelijk speur- en ontwikkelingswerk	0,260	0,000	0,268
73.2	Speur- en ontwikkelingswerk i.v.m. sociale en geesteswetenschappen
74	Overige zakelijke dienstverlening	0,574	0,014	1,166
74.1	Advies en bijstand aan de bedrijfsweld	0,340	0,000	2,262
74.2	Technisch advies, architecten en ingenieurs	0,464	0,011	0,984
74.3	Technische testen en analyses	0,224	0,000	0,263
74.4	Reclamewezen	0,521	0,000	1,581
74.5	Selectie en terbeschikkingstelling van personeel	0,345	0,074	0,808
74.6	Opsporings- en beveiligingsdiensten	1,026	0,001	0,182
74.7	Industriële reiniging	1,182	0,008	0,280
74.8	Diverse dienstverlening hoofdzakelijk aan bedrijven	0,709	0,000	1,192

per NACE groep (vervolg en einde)

werkgever		Kosten voor beroepsopleiding				NACE code
Uitgaven van sociaal nut	Totaal	Vergoeding van de leerlingen	Sociale zekerheidsbijdragen voor leerlingen	Andere kosten voor beroepsopleiding	Totaal	
0,011	5,605	0,000	0,000	0,747	0,747	71.1
0,033	3,940	0,000	0,000	0,043	0,043	71.2
0,027	1,426	0,000	0,000	0,280	0,280	71.3
0,959	3,134	0,419	0,027	0,000	0,447	71.4
0,116	1,752	0,000	0,000	1,023	1,023	72
0,166	1,551	0,000	0,000	1,338	1,338	72.1
0,074	2,028	0,000	0,000	0,757	0,757	72.2
0,123	1,460	0,000	0,000	0,772	0,772	72.3
0,008	0,186	0,000	0,000	0,647	0,647	72.4
0,022	3,653	0,000	0,000	2,225	2,225	72.5
# #	# #	# #	# #	# #	# #	72.6
0,166	0,695	0,000	0,000	0,569	0,569	73
0,166	0,695	0,000	0,000	0,569	0,569	73.1
..	73.2
0,204	1,960	0,002	0,000	0,363	0,366	74
0,175	2,778	0,000	0,000	0,529	0,530	74.1
0,116	1,576	0,004	0,000	0,675	0,680	74.2
0,110	0,598	0,000	0,000	0,452	0,452	74.3
0,174	2,278	0,031	0,005	0,430	0,468	74.4
0,573	1,802	0,000	0,000	0,119	0,120	74.5
0,031	1,241	0,000	0,000	0,410	0,410	74.6
0,126	1,598	0,000	0,000	0,032	0,033	74.7
0,158	2,059	0,008	0,000	0,196	0,205	74.8

Arbeidskosten 1996

België : Arbeidsduur, tewerkstelling en kosten voor interimarbeid per NACE afdeling

NACE code	Activiteit	Gewerkte uren		Werknemers	
		Per voltijdse werknemer	Per deeltijdse werknemer	Totaal aantal werknemers (uitgezonderd leerlingen)	Voltijdse werknemers
C - K	Totaal activiteiten	1.543	858	1.454.900	1.248.001
C - F	Geheel van de industrie (N.A.C.E. codes 14 - 45)	1.496	935	815.532	784.341
C	Winning van delfstoffen	1.603	788	4.674	4.542
14	Overige winning van delfstoffen	1.603	788	4.674	4.542
D	Industrie	1.525	934	632.488	605.511
15	Vervaardiging van voedingsmiddelen en dranken	1.565	819	75.864	68.726
16	Vervaardiging van tabaksproducten	1.554	958	2.624	2.222
17	Vervaardiging van textiel	1.429	954	44.249	42.973
18	Vervaardiging van kleding en bontnijverheid	1.320	891	15.108	14.082
19	Leernijverheid en vervaardiging van schoeisel	1.334	947	2.133	1.989
20	Houtindustrie en vervaardiging van artikelen van hout, kurk, riet en vlechtwerk	1.556	650	10.774	10.284
21	Papier- en kartonnijverheid	1.561	989	15.489	15.201
22	Uitgeverijen, drukkerijen en reproductie van opgenomen media	1.566	967	28.086	26.333
23	Vervaardiging van cokes, geraffineerde aardolieproducten en splijt- en kweekstoffen	1.724	1.115	4.937	4.769
24	Chemische nijverheid	1.592	1.046	85.044	80.190
25	Rubber- en kunststofnijverheid	1.575	916	22.369	21.598
26	Vervaardiging van overige niet-metaalhoudende minerale producten	1.510	955	34.664	33.862
27	Metallurgie	1.366	1.136	61.103	60.323
28	Vervaardiging van producten van metaal	1.568	920	49.946	48.525
29	Vervaardiging van machines, apparaten en werktuigen	1.544	922	41.119	40.210
30	Vervaardiging van kantoorcomputers en computers	1.775	1.053	822	796
31	Vervaardiging van elektrische machines en apparaten	1.474	1.003	23.632	22.590
32	Vervaardiging van audio-, video- en telecommunicatieapparatuur	1.632	1.008	19.384	18.190
33	Vervaardiging van medische apparatuur, van precisie- en optische instrumenten en van uurwerken	1.630	1.238	6.166	5.747
34	Vervaardiging en assemblage van auto's, aanhangwagens en opleggers	1.553	944	54.260	53.317

					Interim personeel
Deeltijdse werknemer	Deeltijdse in (V.T.E.)	Totaal aantal werknemers in voltijdse equivalenten	Leerlingen	Kosten per uur	Activiteit
206.898	102.367	1.350.371	4.650	758	Totaal activiteiten
31.194	17.420	801.758	2.325	769	Geheel van de industrie (N.A.C.E. codes 14 - 45)
133	60	4.602	0	748	Winning van delfstoffen
133	60	4.602	0	748	Overige winning van delfstoffen
26.979	14.868	620.377	884	769	Industrie
7.138	3.399	72.127	251	711	Vervaardiging van voedingsmiddelen en dranken
403	192	2.413	2	1.125	Vervaardiging van tabaksproducten
1.277	775	43.748	114	668	Vervaardiging van textiel
1.027	593	14.675	2	620	Vervaardiging van kleding en bontnijverheid
143	85	2.074	24	555	Leernijverheid en vervaardiging van schoeisel
490	185	10.467	42	743	Houtindustrie en vervaardiging van artikelen van hout, kurk, riet en vlechtwerk
288	172	15.374	7	750	Papier- en kartonnijverheid
1.753	941	27.274	10	754	Uitgeverijen, drukkerijen en reproductie van opgenomen media
169	98	4.866	0	962	Vervaardiging van cokes, geraffineerde aardolieproducten en splijt- en kweekstoffen
4.854	2.928	83.118	9	884	Chemische nijverheid
771	403	22.001	4	698	Rubber- en kunststofnijverheid
802	439	34.299	14	822	Vervaardiging van overige niet-metaalhoudende minerale producten
780	566	60.890	51	764	Metallurgie
1.421	771	49.296	98	741	Vervaardiging van producten van metaal
909	499	40.710	57	867	Vervaardiging van machines, apparaten en werktuigen
26	15	811	0	665	Vervaardiging van kantoormachines en computers
1.041	676	23.266	41	833	Vervaardiging van elektrische machines en apparaten
1.192	730	18.921	0	764	Vervaardiging van audio-, video- en telecommunicatieapparatuur
420	306	6.054	52	726	Vervaardiging van medische apparatuur, van precisie- en optische instrumenten en van uurwerken
942	517	53.835	59	878	Vervaardiging en assemblage van auto's, aanhangwagens en opleggers

Arbeidskosten 1996

België : Arbeidsduur, tewerkstelling en kosten voor interimarbeid per NACE afdeling

NACE code	Activiteit	Gewerkte uren		Werknemers	
		Per voltijdse werknemer	Per deeltijdse werknemer	Totaal aantal werknemers (uitgezonderd leerlingen)	Voltijdse werknemers
35	Vervaardiging van overige transportmiddelen	1.481	817	9.126	8.962
36	Vervaardiging van meubels; overige industrie	1.510	869	22.855	21.993
37	Recuperatie van recycleerbaar afval	1.577	644	2.734	2.629
E	Productie en distributie van elektriciteit, gas en water	1.511	1.054	19.829	19.085
40	Productie en distributie van elektriciteit, gas, stoom en warm water	1.511	1.055	17.743	17.096
41	Winning, zuivering en distributie van water	1.512	1.045	2.086	1.989
F	Bouwnijverheid	1.379	920	158.541	155.203
G	Groot- en kleinhandel; reparatie van auto's en huishoudelijke artikelen	1.665	959	288.747	219.436
50	Verkoop en reparatie van auto's en motorrijwielen; kleinhandel in motorbrandstoffen	1.669	783	32.392	30.470
51	Groothandel en handelsbemiddeling, exclusief de handel in auto's en motorrijwielen	1.689	948	131.012	119.170
52	Kleinhandel, exclusief auto's en motorrijwielen; reparatie van consumentenartikelen	1.620	968	125.343	69.796
H	Hotels en restaurants	1.609	611	54.520	21.444
55	Hotels en restaurants	1.609	611	54.520	21.444
I	Vervoer, opslag en communicatie (enkel 63.3 : Reisbureaus en touroperators)	1.681	1.126	4.996	4.371
J	Financiële instellingen	1.611	1.046	93.821	81.236
65	Financiële instellingen	1.607	1.027	66.175	56.861
66	Verzekeringswezen	1.620	1.098	27.646	24.375
K	Onroerende goederen, verhuur en diensten aan bedrijven	1.562	795	197.284	137.173
70	Verhuur en handel in onroerende goederen	1.662	790	7.389	6.057
71	Verhuur zonder bedieningspersoneel	1.719	978	3.656	3.302
72	Informatica en aanverwante activiteiten	1.750	1.216	16.699	15.883
73	Speur- en ontwikkelingswerk	1.812	1.021	8.783	7.864
74	Overige zakelijke dienstverlening	1.504	784	160.757	104.067

(vervolg en einde)

				Interim personeel	
Deeltijdse werknemer	Deeltijdse in (V.T.E.)	Totaal aantal werknemers in voltijdse equivalenten	Leerlingen	Kosten per uur	Activiteit
164	83	9.043	11	838	Vervaardiging van overige transportmiddelen
863	457	22.448	36	690	Vervaardiging van meubels; overige industrie
106	38	2.667	0	806	Recuperatie van recycleerbaar afval
744	475	19.560	0	818	Productie en distributie van elektriciteit, gas en water
647	414	17.510	0	818	Productie en distributie van elektriciteit, gas, stoom en warm water
97	61	2.050	0	0	Winning, zuivering en distributie van water
3.338	2.017	157.219	1.441	758	Bouwnijverheid
69.312	37.943	257.385	1.851	694	Groot- en kleinhandel; reparatie van auto's en huishoudelijke artikelen
1.921	804	31.276	399	696	Verkoop en reparatie van auto's en motorrijwielen; kleinhandel in motorbrandstoffen
11.844	6.333	125.505	149	728	Groothandel en handelsbemiddeling, exclusief de handel in auto's en motorrijwielen
55.547	30.806	100.604	1.303	604	Kleinhandel, exclusief auto's en motorrijwielen; reparatie van consumentenartikelen
33.076	10.157	31.600	370	587	Hotels en restaurants
33.076	10.157	31.600	370	587	Hotels en restaurants
625	371	4.742	61	455	Vervoer, opslag en communicatie (enkel 63.3 : Reisbureaus en touroperators)
12.584	7.584	88.821	1	957	Financiële instellingen
9.313	5.566	62.428	0	894	Financiële instellingen
3.271	2.018	26.393	1	1.091	Verzekeringswezen
60.107	28.892	166.065	42	783	Onroerende goederen, verhuur en diensten aan bedrijven
1.331	593	6.649	1	802	Verhuur en handel in onroerende goederen
353	175	3.477	10	772	Verhuur zonder bedieningspersoneel
816	511	16.392	0	1.029	Informatica en aanverwante activiteiten
919	479	8.344	0	768	Speur- en ontwikkelingswerk
56.688	27.134	131.203	31	761	Overige zakelijke dienstverlening

Arbeidskosten 1996

België : Aantal lokale eenheden en variatiecoëfficiënten van de arbeidskosten per afdeling van de NACE

NACE code	Activiteit	Lokale eenheden		Variatiecoëfficiënten van de arbeidskosten	
		Steekproef	Universum	Jaarlijks per werknemer	Per uur
C - K	Totaal activiteiten	8.848	38.770	0,420	36,840
C - F	Geheel van de industrie (N.A.C.E. codes 14 - 45)	4.393	14.076	1,360	32,830
C	Winning van delfstoffen	47	116	21,410	13,950
14	Overige winning van delfstoffen	47	105	21,410	13,950
D	Industrie	3.330	8.641	2,260	32,940
15	Vervaardiging van voedingsmiddelen en dranken	510	1.464	1,710	28,800
16	Vervaardiging van tabaksproducten	14	29	31,850	37,390
17	Vervaardiging van textiel	289	703	10,870	18,280
18	Vervaardiging van kleding en bontnijverheid	128	404	7,860	42,000
19	Leernijverheid en vervaardiging van schoeisel	22	46	28,260	15,610
20	Houtindustrie en vervaardiging van artikelen van hout, kurk, riet en vlechtwerk	119	364	18,440	14,620
21	Papier- en kartonnijverheid	76	160	15,880	22,600
22	Uitgeverijen, drukkerijen en reproductie van opgenomen media	188	655	11,310	21,640
23	Vervaardiging van cokes, geraffineerde aardolieproducten en splijt- en kweekstoffen	22	33	6,570	22,430
24	Chemische nijverheid	257	478	4,880	22,920
25	Rubber- en kunststofnijverheid	152	360	3,100	20,950
26	Vervaardiging van overige niet-metaalhoudende minerale producten	218	538	1,490	20,840
27	Metallurgie	99	179	6,430	17,720
28	Vervaardiging van producten van metaal	388	1.236	8,010	58,730
29	Vervaardiging van machines, apparaten en werktuigen	245	570	3,510	23,240
30	Vervaardiging van kantoormachines en computers	7	9	19,270	6,120
31	Vervaardiging van elektrische machines en apparaten	95	225	8,110	22,010
32	Vervaardiging van audio-, video- en telecommunicatieapparatuur	57	80	1,170	18,760
33	Vervaardiging van medische apparatuur, van precisie- en optische instrumenten en van uurwerken	70	158	23,570	25,760
34	Vervaardiging en assemblage van auto's, aanhangwagens en opleggers	86	177	6,800	14,790

Arbeidskosten 1996

België : Aantal lokale eenheden en variatiecoëfficiënten van de arbeidskosten per afdeling van de NACE (vervolg en einde)

NACE code	Activiteit	Lokale eenheden		Variatiecoëfficiënten van de arbeidskosten	
		Steekproef	Universum	Jaarlijks per werknemer	Per uur
35	Vervaardiging van overige transportmiddelen	41	67	18,730	18,360
36	Vervaardiging van meubels; overige industrie	212	615	9,320	16,300
37	Recuperatie van recycleerbaar afval	35	91	30,020	28,950
E	Productie en distributie van elektriciteit, gas en water	54	130	7,660	16,830
40	Productie en distributie van elektriciteit, gas, stoom en warm water	42	48	6,630	6,520
41	Winning, zuivering en distributie van water	12	82	7,900	7,730
F	Bouwnijverheid	962	5.189	4,960	17,080
45	Bouwnijverheid	962	5.189	4,960	17,080
G	Groot- en kleinhandel; reparatie van auto's en huishoudelijke artikelen	2.284	13.118	3,520	38,190
50	Verkoop en reparatie van auto's en motorrijwielen; kleinhandel in motorbrandstoffen	308	1.549	4,170	25,460
51	Groothandel en handelsbemiddeling, exclusief de handel in auto's en motorrijwielen	1.085	4.594	4,640	36,990
52	Kleinhandel, exclusief auto's en motorrijwielen; reparatie van consumentenartikelen	891	6.975	6,790	26,980
H	Hotels en restaurants	517	2.590	3,970	27,290
55	Hotels en restaurants	517	2.590	3,970	27,290
I	Vervoer, opslag en communicatie (enkel 63.3 : Reisbureaus en touroperators)	36	339	21,150	24,520
J	Financiële Instellingen	483	3.506	3,300	21,040
65	Financiële instellingen	387	3.216	3,050	21,340
66	Verzekeringswezen	96	290	8,190	19,060
K	Onroerende goederen, verhuur en diensten aan bedrijven	1.135	5.141	2,990	41,750
70	Verhuur en handel in onroerende goederen	84	307	19,360	30,450
71	Verhuur zonder bedieningspersoneel	63	197	12,750	31,480
72	Informatica en aanverwante activiteiten	128	380	8,320	23,100
73	Speur- en ontwikkelingswerk	38	151	15,320	23,990
74	Overige zakelijke dienstverlening	822	4.106	2,020	45,780

Arbeidskosten 1996

België : Arbeidskosten per sectie van de NACE en grootteklasse

NACE Code	Activiteit	Arbeidskosten		Directe lonen en premies		Samenstelling van	
		Per uur	Per werknemer (V.T.E.) maandelijks	Per uur	Per werknemer (V.T.E.) maandelijks	Directe vergoedingen	Voordelen in natura
C - K	Totaal activiteiten						
	10 - 19 werknemers	759	101.704	459	61.486	70,917	0,225
	20 - 49 werknemers	826	108.432	487	63.900	69,536	0,281
	50 - 99 werknemers	891	117.265	522	68.703	68,846	0,295
	100 - 199 werknemers	949	123.276	553	71.817	68,701	0,313
	200 - 499 werknemers	956	125.430	555	72.847	68,380	0,265
	500 - 999 werknemers	1.060	140.411	602	79.740	67,287	0,175
	1000 werknemers en meer	1.218	151.104	674	83.573	66,283	0,121
	Alle grootteklassen	982	127.502	564	73.255	68,045	0,211
C - F	Geheel van de industrie (N.A.C.E. codes 14 - 45)						
	10 - 19 werknemers	753	91.822	423	51.636	68,783	0,070
	20 - 49 werknemers	811	98.748	450	54.817	67,959	0,111
	50 - 99 werknemers	854	107.352	483	60.774	68,331	0,155
	100 - 199 werknemers	932	117.938	533	67.429	68,877	0,244
	200 - 499 werknemers	943	119.588	534	67.666	68,174	0,193
	500 - 999 werknemers	1.087	139.097	607	77.732	67,303	0,176
	1000 werknemers en meer	1.303	162.226	706	87.933	65,776	0,071
	Alle grootteklassen	1.014	126.799	563	70.408	67,271	0,131
C	Winning van delfstoffen						
	10 - 19 werknemers	806	102.719	459	58.484	70,754	0,051
	20 - 49 werknemers	819	103.914	468	59.370	71,174	0,108
	50 - 99 werknemers	##	##	##	##	##	##
	100 - 199 werknemers	943	129.760	542	74.631	70,684	0,038
	200 - 499 werknemers	978	133.095	561	76.315	70,578	0,188
	500 - 999 werknemers
	1000 werknemers en meer
	Alle grootteklassen	937	125.393	537	71.823	70,672	0,166

de arbeidskosten (in %)

Sociale zekerheid: wettelijke bijdragen	Conventionele, contractuele en vrijwillige bijdragen	Sociale uitkeringen van de werkgever	Kosten beroepsopleiding	Andere uitgaven van sociale aard	Belastingen	Subsidies	Activiteit
							Totaal activiteiten
24,837	1,576	1,448	0,244	0,837	0,001	0,088	10 - 19 werknemers
24,903	2,519	1,645	0,222	1,008	0,001	0,118	20 - 49 werknemers
24,916	2,623	1,995	0,251	1,218	0,002	0,151	50 - 99 werknemers
24,386	2,898	2,006	0,323	1,450	0,002	0,083	100 - 199 werknemers
24,619	3,083	2,027	0,337	1,391	0,002	0,107	200 - 499 werknemers
23,442	4,473	2,465	0,663	1,547	0,004	0,060	500 - 999 werknemers
23,244	5,629	2,096	0,946	1,901	0,003	0,226	1000 werknemers en meer
24,149	3,773	1,975	0,529	1,452	0,002	0,140	Alle grootteklassen
							Geheel van de industrie (N.A.C.E. codes 14 - 45)
27,433	1,593	1,218	0,226	0,814	0,001	0,143	10 - 19 werknemers
26,528	3,048	1,414	0,101	0,952	0,002	0,117	20 - 49 werknemers
26,284	2,431	1,578	0,151	1,187	0,002	0,122	50 - 99 werknemers
25,072	2,576	1,790	0,239	1,308	0,002	0,111	100 - 199 werknemers
25,558	2,805	1,776	0,235	1,365	0,002	0,111	200 - 499 werknemers
23,562	4,953	2,094	0,480	1,510	0,005	0,087	500 - 999 werknemers
23,036	6,354	2,073	0,878	1,951	0,003	0,145	1000 werknemers en meer
24,738	4,199	1,826	0,463	1,490	0,003	0,123	Alle grootteklassen
							Winning van delfstoffen
22,663	2,143	3,564	0,000	0,823	0,000	0,000	10 - 19 werknemers
21,435	3,987	2,080	0,007	1,260	0,000	0,054	20 - 49 werknemers
##	##	##	##	##	##	##	50 - 99 werknemers
22,808	3,956	1,740	0,062	0,851	0,000	0,143	100 - 199 werknemers
22,948	3,360	1,478	0,075	1,433	0,000	0,064	200 - 499 werknemers
..	500 - 999 werknemers
..	1000 werknemers en meer
22,723	3,345	1,728	0,060	1,360	0,000	0,057	Alle grootteklassen

Arbeidskosten 1996

België : Arbeidskosten per sectie van de NACE en grootklasse (vervolg)

NACE Code	Activiteit	Arbeidskosten		Directe lonen en premies		Samenstelling van	
		Per uur	Per werknemer (V.T.E.) maandelijks	Per uur	Per werknemer (V.T.E.) maandelijks	Directe vergoedingen	Voordelen in natura
D	Industrie						
	10 - 19 werknemers	732	94.580	433	55.966	71,941	0,110
	20 - 49 werknemers	787	101.889	458	59.282	70,366	0,147
	50 - 99 werknemers	842	108.301	493	63.448	70,531	0,167
	100 - 199 werknemers	936	119.423	546	69.723	70,231	0,276
	200 - 499 werknemers	946	121.649	549	70.659	69,881	0,206
	500 - 999 werknemers	1.081	138.758	611	78.439	67,962	0,178
	1000 werknemers en meer	1.264	157.174	688	85.540	66,304	0,071
	Alle grootteklassen	1.021	130.137	578	73.614	68,444	0,140
E	Productie en distributie van elektriciteit, gas en water						
	10 - 19 werknemers	##	##	##	##	##	##
	20 - 49 werknemers	##	##	##	##	##	##
	50 - 99 werknemers	##	##	##	##	##	##
	100 - 199 werknemers
	200 - 499 werknemers
	200 - 499 werknemers
	500 - 999 werknemers	1.822	231.310	921	116.893	60,085	0,124
	1000 werknemers en meer	1.724	217.173	904	113.955	61,615	0,072
	Alle grootteklassen	1.724	217.608	903	113.966	61,560	0,074
F	Bouwnijverheid						
	10 - 19 werknemers	774	87.084	404	45.463	64,538	0,016
	20 - 49 werknemers	866	92.687	432	46.272	62,898	0,036
	50 - 99 werknemers	883	104.743	456	54.083	62,698	0,129
	100 - 199 werknemers	910	110.530	470	57.049	62,491	0,123
	200 - 499 werknemers	931	112.167	477	57.458	61,971	0,149
	500 - 999 werknemers	1.050	130.971	545	67.991	63,607	0,176
	1000 werknemers en meer
	Alle grootteklassen	890	102.373	454	52.296	62,772	0,098

de arbeidskosten (in %)

Sociale zekerheid: wettelijke bijdragen	Conventionele, contractuele en vrijwillige bijdragen	Sociale uitkeringen van de werkgever	Kosten beroepsopleiding	Andere uitgaven van sociale aard	Belastingen	Subsidies	Activiteit
							Industrie
24,047	1,791	1,286	0,179	0,846	0,001	0,205	10 - 19 werknemers
23,565	3,536	1,480	0,102	0,953	0,002	0,155	20 - 49 werknemers
24,006	2,418	1,691	0,169	1,172	0,002	0,159	50 - 99 werknemers
23,923	2,271	1,857	0,270	1,296	0,003	0,130	100 - 199 werknemers
23,917	2,589	1,907	0,269	1,361	0,002	0,135	200 - 499 werknemers
23,059	4,799	2,143	0,496	1,450	0,005	0,096	500 - 999 werknemers
22,939	6,103	2,009	0,773	1,950	0,003	0,157	1000 werknemers en meer
23,412	4,255	1,895	0,465	1,527	0,003	0,145	Alle grootteklassen
							Productie en distributie van elektriciteit, gas en water
##	##	##	##	##	##	##	10 - 19 werknemers
##	##	##	##	##	##	##	20 - 49 werknemers
##	##	##	##	##	##	##	50 - 99 werknemers
..	100 - 199 werknemers
..	200 - 499 werknemers
..	200 - 499 werknemers
21,978	12,648	1,939	1,755	1,467	0,000	0,000	500 - 999 werknemers
23,792	8,336	2,572	1,706	1,952	0,001	0,049	1000 werknemers en meer
23,663	8,652	2,510	1,677	1,906	0,001	0,045	Alle grootteklassen
							Bouwnijverheid
32,348	0,991	1,094	0,299	0,769	0,001	0,060	10 - 19 werknemers
32,788	2,012	1,257	0,100	0,943	0,001	0,039	20 - 49 werknemers
32,111	2,478	1,290	0,110	1,213	0,001	0,033	50 - 99 werknemers
30,570	3,812	1,490	0,116	1,415	0,002	0,022	100 - 199 werknemers
31,529	3,542	1,331	0,125	1,377	0,002	0,029	200 - 499 werknemers
27,821	4,592	1,740	0,098	1,989	0,004	0,031	500 - 999 werknemers
..	1000 werknemers en meer
31,747	2,770	1,300	0,146	1,200	0,001	0,037	Alle grootteklassen

Arbeidskosten 1996

België : Arbeidskosten per sectie van de NACE en grootklasse (vervolg)

NACE Code	Activiteit	Arbeidskosten		Directe lonen en premies		Samenstelling van	
		Per uur	Per werknemer (V.T.E.) maandelijks	Per uur	Per werknemer (V.T.E.) maandelijks	Directe vergoedingen	Voordelen in natura
G	Groot- en kleinhandel; reparatie van auto's en huishoudelijke artikelen						
	10 - 19 werknemers	701	100.619	451	64.810	73,300	0,320
	20 - 49 werknemers	774	110.273	487	69.415	71,632	0,316
	50 - 99 werknemers	904	128.102	566	80.272	70,406	0,643
	100 - 199 werknemers	1.014	142.434	610	85.658	68,447	0,470
	200 - 499 werknemers	950	135.132	583	82.908	69,118	0,443
	500 - 999 werknemers	946	132.705	587	82.426	70,224	0,143
	1000 werknemers en meer	883	111.078	539	67.823	70,115	0,107
	Alle grootteklassen	840	117.403	523	73.119	70,693	0,321
H	Hotels en restaurants						
	10 - 19 werknemers	494	76.601	309	47.951	75,334	0,131
	20 - 49 werknemers	518	76.751	328	48.511	75,458	0,197
	50 - 99 werknemers	554	77.222	366	51.016	77,248	0,184
	100 - 199 werknemers	605	81.763	381	51.504	74,583	0,321
	200 - 499 werknemers	599	81.239	386	52.383	75,623	0,352
	500 - 999 werknemers	609	81.397	386	51.552	74,577	0,074
	1000 werknemers en meer	645	97.463	387	58.551	71,164	0,707
	Alle grootteklassen	556	80.296	352	50.789	75,018	0,274
I	Vervoer, opslag en communicatie (enkel 63.3 : Reisbureaus en touroperators)						
	10 - 19 werknemers	681	106.035	457	71.106	74,623	0,124
	20 - 49 werknemers	623	89.062	438	62.686	76,207	0,478
	50 - 99 werknemers	595	84.422	427	60.681	78,955	0,000
	100 - 199 werknemers	865	116.190	557	74.808	71,074	0,042
	200 - 499 werknemers	777	106.583	516	70.769	73,496	0,270
	500 - 999 werknemers
	1000 werknemers en meer
	Alle grootteklassen	705	99.780	478	67.695	74,558	0,324

de arbeidskosten (in %)

Sociale zekerheid: wettelijke bijdragen	Conventionele, contractuele en vrijwillige bijdragen	Sociale uitkeringen van de werkgever	Kosten beroepsopleiding	Andere uitgaven van sociale aard	Belastingen	Subsidies	Activiteit
							Groot- en kleinhandel; reparatie van auto's en huishoudelijke artikelen
23,203	0,840	1,433	0,250	0,675	0,001	0,025	10 - 19 werknemers
23,530	1,335	1,831	0,375	1,012	0,002	0,038	20 - 49 werknemers
22,904	2,059	2,686	0,289	1,037	0,002	0,030	50 - 99 werknemers
23,368	3,573	2,463	0,340	1,386	0,003	0,053	100 - 199 werknemers
23,202	3,325	2,427	0,383	1,181	0,002	0,084	200 - 499 werknemers
23,152	1,796	2,171	1,139	1,380	0,000	0,009	500 - 999 werknemers
23,783	2,160	2,064	0,637	1,127	0,004	0,000	1000 werknemers en meer
23,374	2,124	2,034	0,439	1,054	0,002	0,045	Alle grootteklassen
							Hotels en restaurants
21,383	1,019	1,385	0,592	0,537	0,001	0,386	10 - 19 werknemers
21,317	0,774	1,558	0,195	0,579	0,000	0,082	20 - 49 werknemers
23,145	1,123	1,675	0,166	1,138	0,000	4,682	50 - 99 werknemers
19,565	0,740	2,841	0,264	1,733	0,000	0,050	100 - 199 werknemers
20,203	1,016	2,040	0,222	1,610	0,000	1,069	200 - 499 werknemers
21,841	0,755	1,805	0,007	0,938	0,000	0,000	500 - 999 werknemers
22,638	1,496	1,668	0,023	2,301	0,000	0,000	1000 werknemers en meer
21,096	0,983	1,725	0,265	1,133	0,000	0,496	Alle grootteklassen
							Vervoer, opslag en communicatie (enkel 63.3 : Reisbureaus en touroperators)
23,752	1,261	0,065	0,017	0,154	0,000	0,000	10 - 19 werknemers
18,807	1,377	1,384	0,644	1,191	0,000	0,092	20 - 49 werknemers
17,619	0,785	1,670	0,074	0,894	0,000	0,000	50 - 99 werknemers
24,520	1,785	1,248	0,002	1,344	0,000	0,018	100 - 199 werknemers
21,759	1,568	1,674	0,012	1,227	0,000	0,009	200 - 499 werknemers
..	500 - 999 werknemers
..	1000 werknemers en meer
20,977	1,467	1,387	0,230	1,090	0,000	0,037	Alle grootteklassen

Arbeidskosten 1996

België : Arbeidskosten per sectie van de NACE en grootklasse (vervolg en einde)

NACE Code	Activiteit	Arbeidskosten		Directe lonen en premies		Samenstelling van	
		Per uur	Per werknemer (V.T.E.) maandelijks	Per uur	Per werknemer (V.T.E.) maandelijks	Directe vergoedingen	Voordelen in natura
J	Financiële instellingen						
	10 - 19 werknemers	1.358	180.850	797	106.109	68,279	0,167
	20 - 49 werknemers	1.144	154.698	669	90.513	67,849	0,527
	50 - 99 werknemers	1.343	184.097	753	103.259	65,544	0,242
	100 - 199 werknemers	1.247	174.468	714	99.885	66,443	0,666
	200 - 499 werknemers	1.229	170.565	691	95.936	65,492	0,418
	500 - 999 werknemers	1.346	180.983	722	97.081	62,807	0,211
	1000 werknemers en meer	1.450	194.328	785	105.162	64,304	0,235
	Alle grootklassen	1.372	185.362	751	101.499	64,573	0,275
K	Onroerende goederen, verhuur en diensten aan bedrijven						
	10 - 19 werknemers	949	136.892	597	86.055	71,055	0,443
	20 - 49 werknemers	1.048	149.808	642	91.797	69,866	0,685
	50 - 99 werknemers	990	141.143	598	85.294	68,836	0,377
	100 - 199 werknemers	935	121.147	558	72.270	68,385	0,303
	200 - 499 werknemers	1.012	136.515	608	81.963	68,478	0,271
	500 - 999 werknemers	853	127.840	519	77.713	69,546	0,159
	1000 werknemers en meer	790	83.854	488	51.787	71,537	0,284
	Alle grootklassen	953	125.372	582	76.537	69,734	0,383

de arbeidskosten (in %)

Sociale zekerheid: wettelijke bijdragen	Conventionele, contractuele en vrijwillige bijdragen	Sociale uitkeringen van de werkgever	Kosten beroeps- opleiding	Andere uitgaven van sociale aard	Belastingen	Subsidies	Activiteit
							Financiële instellingen
24,237	3,649	1,873	0,273	1,519	0,000	0,000	10 - 19 werknemers
23,208	3,547	2,317	0,508	2,040	0,000	0,000	20 - 49 werknemers
23,411	4,525	3,824	0,655	1,801	0,003	0,007	50 - 99 werknemers
23,482	4,392	2,560	0,531	1,931	0,000	0,008	100 - 199 werknemers
23,456	4,367	3,545	0,735	1,986	0,001	0,004	200 - 499 werknemers
23,010	5,815	5,287	0,858	2,006	0,003	0,001	500 - 999 werknemers
22,978	6,411	2,367	1,594	2,105	0,002	0,001	1000 werknemers en meer
23,124	5,745	2,986	1,246	2,047	0,002	0,001	Alle grootteklassen
							Onroerende goederen, verhuur en diensten aan bedrijven
22,608	2,612	1,972	0,200	1,135	0,001	0,030	10 - 19 werknemers
23,333	3,076	1,943	0,272	1,091	0,000	0,269	20 - 49 werknemers
23,228	3,692	2,083	0,462	1,415	0,003	0,100	50 - 99 werknemers
23,714	3,131	2,094	0,555	1,854	0,003	0,042	100 - 199 werknemers
23,416	3,755	2,010	0,592	1,532	0,003	0,060	200 - 499 werknemers
23,829	2,720	1,201	1,180	1,392	0,001	0,031	500 - 999 werknemers
25,419	1,039	1,628	0,272	1,832	0,000	2,015	1000 werknemers en meer
23,652	2,916	1,866	0,456	1,417	0,001	0,427	Alle grootteklassen

Arbeidskosten 1996

België : Samenstelling van de directe vergoedingen per grootteklasse en per NACE sectie*Aard van de uitgave in % van de totale arbeidskosten*

NACE code	Activiteit	Directe lonen en premies	Vergoedingen voor niet-gewerkte dagen	Totaal
C - K	Totaal activiteiten			
	10 - 19 werknemers	60,456	10,461	70,917
	20 - 49 werknemers	58,931	10,605	69,536
	50 - 99 werknemers	58,587	10,258	68,846
	100 - 199 werknemers	58,257	10,444	68,701
	200 - 499 werknemers	58,077	10,303	68,380
	500 - 999 werknemers	56,790	10,497	67,287
	1000 werknemers en meer	55,308	10,975	66,283
	Alle grootteklassen	57,453	10,591	68,045
C - F	Geheel van de industrie (N.A.C.E. codes 14 - 45)			
	10 - 19 werknemers	56,234	12,548	68,783
	20 - 49 werknemers	55,511	12,447	67,959
	50 - 99 werknemers	56,611	11,719	68,331
	100 - 199 werknemers	57,173	11,704	68,877
	200 - 499 werknemers	56,582	11,591	68,174
	500 - 999 werknemers	55,883	11,420	67,303
	1000 werknemers en meer	54,203	11,572	65,776
	Alle grootteklassen	55,526	11,744	67,271
C	Winning van delfstoffen			
	10 - 19 werknemers	56,935	13,818	70,754
	20 - 49 werknemers	57,134	14,040	71,174
	50 - 99 werknemers	# #	# #	# #
	100 - 199 werknemers	57,514	13,169	70,684
	200 - 499 werknemers	57,338	13,240	70,578
	500 - 999 werknemers
	1000 werknemers en meer
	Alle grootteklassen	57,278	13,393	70,672

Arbeidskosten 1996

België : Samenstelling van de directe vergoedingen per grootteklasse en per NACE sectie (vervolg)*Aard van de uitgave in % van de totale arbeidskosten*

NACE code	Activiteit	Directe lonen en premies	Vergoedingen voor niet-gewerkte dagen	Totaal
D	Industrie			
	10 - 19 werknemers	59,172	12,768	71,941
	20 - 49 werknemers	58,182	12,183	70,366
	50 - 99 werknemers	58,585	11,946	70,531
	100 - 199 werknemers	58,382	11,849	70,231
	200 - 499 werknemers	58,084	11,796	69,881
	500 - 999 werknemers	56,529	11,433	67,962
	1000 werknemers en meer	54,423	11,880	66,304
	Alle grootteklassen	56,566	11,878	68,444
E	Productie en distributie van elektriciteit, gas en water			
	10 - 19 werknemers	##	##	##
	20 - 49 werknemers	##	##	##
	50 - 99 werknemers	##	##	##
	100 - 199 werknemers
	200 - 499 werknemers
	500 - 999 werknemers	50,535	9,550	60,085
	1000 werknemers en meer	52,471	9,143	61,615
	Alle grootteklassen	52,372	9,188	61,560
F	Bouwnijverheid			
	10 - 19 werknemers	52,206	12,332	64,538
	20 - 49 werknemers	49,922	12,975	62,898
	50 - 99 werknemers	51,633	11,065	62,698
	100 - 199 werknemers	51,614	10,877	62,491
	200 - 499 werknemers	51,225	10,746	61,971
	500 - 999 werknemers	51,913	11,694	63,607
	1000 werknemers en meer
	Alle grootteklassen	51,083	11,689	62,772

Arbeidskosten 1996

België : Samenstelling van de directe vergoedingen per grootteklasse en per NACE sectie (vervolg)*Aard van de uitgave in % van de totale arbeidskosten*

NACE code	Activiteit	Directe lonen en premies	Vergoedingen voor niet-gewerkte dagen	Totaal
G	Groot- en kleinhandel; reparatie van auto's en huishoudelijke artikelen			
	10 - 19 werknemers	64,411	8,889	73,30
	20 - 49 werknemers	62,948	8,684	71,632
	50 - 99 werknemers	62,662	7,744	70,406
	100 - 199 werknemers	60,138	8,309	68,447
	200 - 499 werknemers	61,353	7,765	69,118
	500 - 999 werknemers	62,112	8,112	70,224
	1000 werknemers en meer	61,059	9,056	70,115
	Alle grootteklassen	62,280	8,412	70,693
H	Hotels en restaurants			
	10 - 19 werknemers	62,598	12,736	75,334
	20 - 49 werknemers	63,206	12,252	75,458
	50 - 99 werknemers	66,063	11,184	77,248
	100 - 199 werknemers	62,992	11,591	74,583
	200 - 499 werknemers	64,479	11,144	75,623
	500 - 999 werknemers	63,334	11,243	74,577
	1000 werknemers en meer	60,074	11,090	71,164
	Alle grootteklassen	63,251	11,766	75,018
I	Vervoer, opslag en communicatie (enkel 63.3 : Reisbureaus en touroperators)			
	10 - 19 werknemers	67,058	7,565	74,623
	20 - 49 werknemers	70,384	5,822	76,207
	50 - 99 werknemers	71,878	7,076	78,955
	100 - 199 werknemers	64,383	6,691	71,074
	200 - 499 werknemers	66,398	7,098	73,496
	500 - 999 werknemers
	1000 werknemers en meer
	Alle grootteklassen	67,844	6,714	74,558

Arbeidskosten 1996

België : Samenstelling van de directe vergoedingen per grootteklasse en per NACE sectie (vervolg en einde)*Aard van de uitgave in % van de totale arbeidskosten*

NACE code	Activiteit	Directe lonen en premies	Vergoedingen voor niet-gewerkte dagen	Totaal
J	Financiële instellingen			
	10 - 19 werknemers	58,672	9,606	68,279
	20 - 49 werknemers	58,509	9,340	67,849
	50 - 99 werknemers	56,089	9,455	65,544
	100 - 199 werknemers	57,251	9,192	66,443
	200 - 499 werknemers	56,245	9,247	65,492
	500 - 999 werknemers	53,641	9,166	62,807
	1000 werknemers en meer	54,115	10,189	64,304
	Alle grootteklassen	54,757	9,815	64,573
K	Onroerende goederen, verhuur en diensten aan bedrijven			
	10 - 19 werknemers	62,863	8,192	71,055
	20 - 49 werknemers	61,276	8,589	69,866
	50 - 99 werknemers	60,430	8,405	68,836
	100 - 199 werknemers	59,654	8,731	68,385
	200 - 499 werknemers	60,039	8,438	68,478
	500 - 999 werknemers	60,789	8,756	69,546
	1000 werknemers en meer	61,759	9,778	71,537
	Alle grootteklassen	61,047	8,686	69,734

Arbeidskosten 1996

België : Samenstelling van de voordelen in natura en van de wettelijke bijdragen*Aard van de uitgave in % van de totale arbeidskosten*

NACE code	Activiteit	Voordelen in natura			Totaal
		Producten van de firma	Huisvesting van het personeel	Firma-wagen	
C - K	Totaal activiteiten				
	10 - 19 werknemers	0,020	0,022	0,182	0,225
	20 - 49 werknemers	0,026	0,041	0,213	0,281
	50 - 99 werknemers	0,015	0,036	0,243	0,295
	100 - 199 werknemers	0,034	0,031	0,248	0,313
	200 - 499 werknemers	0,028	0,024	0,212	0,265
	500 - 999 werknemers	0,026	0,020	0,128	0,175
	1000 werknemers en meer	0,008	0,033	0,079	0,121
	Ensemble des classes	0,021	0,029	0,160	0,211
C - F	Geheel van de industrie (N.A.C.E. codes 14 - 45)				
	10 - 19 werknemers	0,007	0,007	0,056	0,070
	20 - 49 werknemers	0,007	0,015	0,087	0,111
	50 - 99 werknemers	0,003	0,017	0,134	0,155
	100 - 199 werknemers	0,010	0,031	0,202	0,244
	200 - 499 werknemers	0,013	0,017	0,162	0,193
	500 - 999 werknemers	0,018	0,015	0,142	0,176
	1000 werknemers en meer	0,004	0,019	0,047	0,071
	Ensemble des classes	0,009	0,017	0,104	0,131
C	Winning van delfstoffen				
	10 - 19 werknemers	0,000	0,000	0,051	0,051
	20 - 49 werknemers	0,000	0,000	0,108	0,108
	50 - 99 werknemers	# #	# #	# #	# #
	100 - 199 werknemers	0,000	0,015	0,023	0,038
	200 - 499 werknemers	0,000	0,006	0,181	0,188
	500 - 999 werknemers
	1000 werknemers en meer
	Ensemble des classes	0,000	0,005	0,161	0,166

voor sociale zekerheid per grootteklasse en NACE sectie

Wettelijke bijdragen voor sociale zekerheid

Pensioen, ziekte, moederschap, invaliditeit	Werkloosheid	Arbeidsongevallen en beroepsziekten	Kinderbijslagen	Andere	Totaal	NACE code
						C - K
7,902	1,658	0,955	4,778	9,542	24,837	
8,259	1,733	0,945	4,728	9,237	24,903	
8,308	1,743	0,934	4,673	9,257	24,916	
8,551	1,794	0,931	4,655	8,454	24,386	
8,525	1,789	0,928	4,641	8,734	24,619	
8,714	1,828	0,914	4,573	7,411	23,442	
9,065	1,902	0,909	4,549	6,816	23,244	
8,611	1,807	0,926	4,633	8,171	24,149	
						C - F
7,139	1,498	0,910	4,551	13,334	27,433	
7,626	1,600	0,918	4,593	11,788	26,528	
7,885	1,654	0,911	4,557	11,275	26,284	
8,111	1,702	0,919	4,597	9,740	25,072	
8,151	1,710	0,911	4,557	10,227	25,558	
8,416	1,766	0,903	4,515	7,961	23,562	
8,709	1,827	0,895	4,478	7,123	23,036	
8,234	1,728	0,906	4,530	9,339	24,738	
						C
8,667	1,818	0,963	4,818	6,394	22,663	
7,878	1,653	0,912	4,563	6,427	21,435	
##	##	##	##	##	##	
8,906	1,869	0,946	4,734	6,351	22,808	
9,074	1,904	0,946	4,730	6,293	22,948	
..	
..	
8,881	1,863	0,943	4,715	6,319	22,723	

Arbeidskosten 1996

België : Samenstelling van de voordelen in natura en van de wettelijke bijdragen*Aard van de uitgave in % van de totale arbeidskosten*

NACE code	Activiteit	Voordelen in natura			Totaal
		Producten van de firma	Huisvesting van het personeel	Firma-wagen	
D	Industrie				
	10 - 19 werknemers	0,012	0,011	0,086	0,110
	20 - 49 werknemers	0,011	0,021	0,113	0,147
	50 - 99 werknemers	0,005	0,004	0,157	0,167
	100 - 199 werknemers	0,011	0,038	0,226	0,276
	200 - 499 werknemers	0,016	0,017	0,172	0,206
	500 - 999 werknemers	0,021	0,016	0,140	0,178
	1000 werknemers en meer	0,005	0,013	0,053	0,071
	Ensemble des classes	0,012	0,015	0,112	0,140
E	Productie en distributie van elektriciteit, gas en water				
	10 - 19 werknemers	##	##	##	##
	20 - 49 werknemers	##	##	##	##
	50 - 99 werknemers	##	##	##	##
	100 - 199 werknemers
	200 - 499 werknemers
	500 - 999 werknemers	0,000	0,060	0,063	0,124
	1000 werknemers en meer	0,000	0,072	0,000	0,072
	Ensemble des classes	0,000	0,071	0,003	0,074
F	Bouwnijverheid				
	10 - 19 werknemers	0,000	0,000	0,015	0,016
	20 - 49 werknemers	0,000	0,003	0,033	0,036
	50 - 99 werknemers	0,000	0,049	0,080	0,129
	100 - 199 werknemers	0,003	0,003	0,116	0,123
	200 - 499 werknemers	0,003	0,018	0,127	0,149
	500 - 999 werknemers	0,000	0,000	0,176	0,176
	1000 werknemers en meer
	Ensemble des classes	0,001	0,009	0,086	0,098

voor sociale zekerheid per grootteklasse en NACE sectie (vervolg)

Wettelijke bijdragen voor sociale zekerheid

Pensioen, ziekte, moederschap, invaliditeit	Werkloosheid	Arbeidsongevallen en beroepsziekten	Kinderbijslagen	Andere	Totaal	NACE code
						D
7,144	1,499	0,956	4,782	9,665	24,047	
7,431	1,559	0,939	4,698	8,937	23,565	
7,958	1,670	0,945	4,725	8,706	24,006	
8,120	1,704	0,939	4,698	8,461	23,923	
8,250	1,731	0,937	4,685	8,313	23,917	
8,401	1,763	0,911	4,555	7,429	23,059	
8,535	1,791	0,889	4,449	7,273	22,939	
8,232	1,727	0,917	4,586	7,949	23,412	
						E
##	##	##	##	##	##	
##	##	##	##	##	##	
##	##	##	##	##	##	
..	
..	
9,089	1,907	0,849	4,249	5,882	21,978	
10,078	2,115	0,941	4,709	5,946	23,792	
10,001	2,098	0,935	4,675	5,952	23,663	
						F
7,088	1,487	0,846	4,234	18,691	32,348	
8,026	1,684	0,874	4,374	17,826	32,788	
7,672	1,610	0,826	4,132	17,869	32,111	
7,984	1,675	0,824	4,124	15,960	30,570	
7,742	1,624	0,818	4,094	17,247	31,529	
8,397	1,762	0,851	4,259	12,551	27,821	
..	
7,756	1,627	0,841	4,206	17,315	31,747	

Arbeidskosten 1996

België : Samenstelling van de voordelen in natura en van de wettelijke bijdragen*Aard van de uitgave in % van de totale arbeidskosten*

NACE code	Activiteit	Voordelen in natura			Totaal
		Producten van de firma	Huisvesting van het personeel	Firma- wagen	
G	Groot- en kleinhandel; reparatie van auto's en huishoudelijke artikelen				
	10 - 19 werknemers	0,018	0,020	0,281	0,320
	20 - 49 werknemers	0,031	0,018	0,266	0,316
	50 - 99 werknemers	0,025	0,062	0,555	0,643
	100 - 199 werknemers	0,087	0,042	0,340	0,470
	200 - 499 werknemers	0,041	0,041	0,359	0,443
	500 - 999 werknemers	0,015	0,064	0,062	0,143
	1000 werknemers en meer	0,013	0,002	0,091	0,107
	Ensemble des classes	0,029	0,027	0,264	0,321
H	Hotels en restaurants				
	10 - 19 werknemers	0,125	0,002	0,002	0,131
	20 - 49 werknemers	0,150	0,013	0,033	0,197
	50 - 99 werknemers	0,102	0,052	0,029	0,184
	100 - 199 werknemers	0,172	0,081	0,067	0,321
	200 - 499 werknemers	0,246	0,051	0,054	0,352
	500 - 999 werknemers	0,074	0,000	0,000	0,074
	1000 werknemers en meer	0,550	0,000	0,156	0,707
	Ensemble des classes	0,209	0,022	0,042	0,274
I	Vervoer, opslag en communicatie (enkel 63.3 : Reisbureaus en touroperators)				
	10 - 19 werknemers	0,000	0,000	0,124	0,124
	20 - 49 werknemers	0,000	0,108	0,369	0,478
	50 - 99 werknemers	0,000	0,000	0,000	0,000
	100 - 199 werknemers	0,000	0,000	0,042	0,042
	200 - 499 werknemers	0,000	0,000	0,270	0,270
	500 - 999 werknemers
	1000 werknemers en meer
	Ensemble des classes	0,000	0,037	0,287	0,324

voor sociale zekerheid per grootteklasse en NACE sectie (vervolg)

Wettelijke bijdragen voor sociale zekerheid

Pensioen, ziekte, moederschap, invaliditeit	Werkloosheid	Arbeidsongevallen en beroepsziekten	Kinderbijslagen	Andere	Totaal	NACE code
						G
8,514	1,786	0,997	4,989	6,915	23,203	
8,991	1,887	0,984	4,922	6,744	23,530	
8,883	1,864	0,983	4,916	6,256	22,904	
9,476	1,988	0,957	4,785	6,160	23,368	
9,250	1,941	0,966	4,834	6,209	23,202	
9,448	1,982	0,950	4,753	6,017	23,152	
9,901	2,077	0,968	4,841	5,993	23,783	
9,170	1,924	0,975	4,879	6,423	23,374	
						H
5,147	1,080	0,989	4,949	9,217	21,383	
5,687	1,193	0,991	4,956	8,488	21,317	
7,558	1,586	1,021	5,109	7,869	23,145	
5,282	1,108	0,990	4,953	7,229	19,565	
5,736	1,203	1,003	5,019	7,240	20,203	
7,670	1,609	0,977	4,889	6,693	21,841	
8,625	1,810	0,956	4,781	6,465	22,638	
6,025	1,264	0,991	4,955	7,859	21,096	
						I
9,822	2,061	1,005	5,026	5,836	23,752	
4,542	0,953	1,080	5,402	6,830	18,807	
3,595	0,754	1,091	5,459	6,719	17,619	
10,216	2,144	1,008	5,043	6,108	24,520	
7,700	1,616	1,036	5,182	6,223	21,759	
..	
..	
6,862	1,440	1,047	5,239	6,386	20,977	

Arbeidskosten 1996

België : Samenstelling van de voordelen in natura en van de wettelijke bijdragen*Aard van de uitgave in % van de totale arbeidskosten*

NACE code	Activiteit	Voordelen in natura			Totaal
		Producten van de firma	Huisvesting van het personeel	Firma- wagen	
J	Financiële instellingen				
	10 - 19 werknemers	0,007	0,054	0,105	0,167
	20 - 49 werknemers	0,248	0,051	0,228	0,527
	50 - 99 werknemers	0,044	0,066	0,130	0,242
	100 - 199 werknemers	0,171	0,049	0,444	0,666
	200 - 499 werknemers	0,123	0,038	0,256	0,418
	500 - 999 werknemers	0,081	0,025	0,104	0,211
	1000 werknemers en meer	0,007	0,108	0,119	0,235
	Ensemble des classes	0,048	0,079	0,147	0,275
K	Onroerende goederen, verhuur en diensten aan bedrijven				
	10 - 19 werknemers	0,035	0,060	0,347	0,443
	20 - 49 werknemers	0,032	0,150	0,502	0,685
	50 - 99 werknemers	0,032	0,063	0,280	0,377
	100 - 199 werknemers	0,013	0,011	0,278	0,303
	200 - 499 werknemers	0,016	0,023	0,230	0,271
	500 - 999 werknemers	0,000	0,002	0,157	0,159
	1000 werknemers en meer	0,012	0,001	0,270	0,284
	Ensemble des classes	0,020	0,052	0,310	0,383

voor sociale zekerheid per grootteklasse en NACE sectie (vervolg en einde)

Wettelijke bijdragen voor sociale zekerheid

Pensioen, ziekte, moederschap, invaliditeit	Werkloosheid	Arbeidsongevallen en beroepsziekten	Kinderbijslagen	Andere	Totaal	NACE code
						J
10,314	2,164	0,980	4,900	5,877	24,237	
9,517	1,997	0,970	4,851	5,872	23,208	
9,752	2,046	0,960	4,803	5,848	23,411	
9,799	2,056	0,962	4,811	5,852	23,482	
9,869	2,071	0,953	4,767	5,794	23,456	
9,677	2,030	0,925	4,628	5,748	23,010	
9,725	2,041	0,912	4,562	5,736	22,978	
9,759	2,048	0,926	4,632	5,758	23,124	
						K
8,658	1,817	0,972	4,863	6,297	22,608	
9,160	1,922	0,946	4,733	6,569	23,333	
8,804	1,847	0,937	4,687	6,951	23,228	
8,964	1,881	0,926	4,633	7,307	23,714	
9,016	1,892	0,928	4,644	6,934	23,416	
8,652	1,815	0,927	4,636	7,797	23,829	
9,679	2,031	0,964	4,822	7,921	25,419	
9,084	1,906	0,944	4,723	6,993	23,652	

Arbeidskosten 1996

België : Samenstelling van de conventionele, contractuele en vrijwillige bijdragen*Aard van de uitgave in % van de totale arbeidskosten***Aanvullende stelsels :****van pensioen**

NACE code	Activiteit	Groeps- verzekeringen	Pensioen- fondsen in eigen beheer	Boekhoud- kundige reserves	Andere	Totaal
C - K	Totaal activiteiten					
	10 - 19 werknemers	0,626	0,097	0,260	0,030	1,015
	20 - 49 werknemers	0,646	0,057	0,950	0,073	1,728
	50 - 99 werknemers	0,870	0,121	0,568	0,116	1,675
	100 - 199 werknemers	1,074	0,278	0,494	0,072	1,920
	200 - 499 werknemers	1,122	0,286	0,562	0,111	2,083
	500 - 999 werknemers	1,801	0,404	1,256	0,098	3,560
	1000 werknemers en meer	1,257	1,055	0,731	0,661	3,705
	Alle grootteklassen	1,106	0,481	0,713	0,266	2,568
C - F	Geheel van de industrie (N.A.C.E. codes 14 - 45)					
	10 - 19 werknemers	0,250	0,094	0,341	0,050	0,736
	20 - 49 werknemers	0,305	0,020	1,517	0,064	1,908
	50 - 99 werknemers	0,483	0,035	0,564	0,109	1,193
	100 - 199 werknemers	0,843	0,042	0,328	0,083	1,297
	200 - 499 werknemers	0,880	0,123	0,379	0,099	1,484
	500 - 999 werknemers	1,578	0,339	1,813	0,151	3,883
	1000 werknemers en meer	0,990	0,844	0,951	0,990	3,777
	Alle grootteklassen	0,871	0,377	0,872	0,403	2,525
C	Winning van delfstoffen					
	10 - 19 werknemers	0,913	0,000	0,068	0,000	0,982
	20 - 49 werknemers	0,974	0,000	2,214	0,000	3,188
	50 - 99 werknemers	##	##	##	##	##
	100 - 199 werknemers	2,249	0,051	0,692	0,000	2,993
	200 - 499 werknemers	1,862	0,030	0,311	0,003	2,208
	500 - 999 werknemers
	1000 werknemers en meer
	Alle grootteklassen	1,666	0,024	0,545	0,003	2,239

voor sociale zekerheid per grootteklasse en NACE sectie

			Totaal	
van ziektever- zekering	van werkloosheids- verzekering	Andere bijkomende stelsels		
				Activiteit
				Totaal activiteiten
0,034	0,007	0,519	1,576	10 - 19 werknemers
0,054	0,020	0,716	2,519	20 - 49 werknemers
0,081	0,050	0,815	2,623	50 - 99 werknemers
0,110	0,022	0,844	2,898	100 - 199 werknemers
0,105	0,036	0,858	3,083	200 - 499 werknemers
0,162	0,028	0,721	4,473	500 - 999 werknemers
0,267	0,499	1,156	5,629	1000 werknemers en meer
0,146	0,173	0,884	3,773	Alle grootteklassen
				Geheel van de industrie (N.A.C.E. codes 14 - 45)
0,018	0,009	0,829	1,593	10 - 19 werknemers
0,035	0,019	1,085	3,048	20 - 49 werknemers
0,043	0,018	1,176	2,431	50 - 99 werknemers
0,082	0,021	1,175	2,576	100 - 199 werknemers
0,088	0,030	1,202	2,805	200 - 499 werknemers
0,152	0,026	0,891	4,953	500 - 999 werknemers
0,289	0,737	1,550	6,354	1000 werknemers en meer
0,152	0,270	1,250	4,199	Alle grootteklassen
				Winning van delfstoffen
0,000	0,089	1,071	2,143	10 - 19 werknemers
0,000	0,000	0,799	3,987	20 - 49 werknemers
# #	# #	# #	# #	50 - 99 werknemers
0,088	0,036	0,837	3,956	100 - 199 werknemers
0,044	0,058	1,049	3,360	200 - 499 werknemers
..	500 - 999 werknemers
..	1000 werknemers en meer
0,034	0,053	1,017	3,345	Alle grootteklassen

Arbeidskosten 1996

België : Samenstelling van de conventionele, contractuele en vrijwillige bijdragen*Aard van de uitgave in % van de totale arbeidskosten***Aanvullende stelsels :****van pensioen**

NACE code	Activiteit	Groeps- verzekeringen	Pensioen- fondsen in eigen beheer	Boekhoud- kundige reserves	Andere	Totaal
D	Industrie					
	10 - 19 werknemers	0,230	0,084	0,525	0,030	0,871
	20 - 49 werknemers	0,394	0,022	2,196	0,040	2,654
	50 - 99 werknemers	0,594	0,046	0,768	0,091	1,501
	100 - 199 werknemers	0,866	0,046	0,340	0,097	1,350
	200 - 499 werknemers	0,969	0,151	0,466	0,103	1,691
	500 - 999 werknemers	1,370	0,391	2,092	0,174	4,028
	1000 werknemers en meer	1,115	0,898	1,072	0,383	3,470
	Alle grootteklassen	0,970	0,447	1,078	0,208	2,705
E	Productie en distributie van elektriciteit, gas en water					
	10 - 19 werknemers	##	##	##	##	##
	20 - 49 werknemers	##	##	##	##	##
	50 - 99 werknemers	##	##	##	##	##
	100 - 199 werknemers
	200 - 499 werknemers
	500 - 999 werknemers	11,443	0,000	0,000	0,000	11,443
	1000 werknemers en meer	0,001	0,420	0,000	5,773	6,195
	Alle grootteklassen	0,754	0,460	0,000	5,350	6,564
F	Bouwnijverheid					
	10 - 19 werknemers	0,074	0,000	0,094	0,079	0,248
	20 - 49 werknemers	0,105	0,014	0,092	0,117	0,328
	50 - 99 werknemers	0,204	0,010	0,057	0,157	0,430
	100 - 199 werknemers	0,584	0,019	0,236	0,026	0,866
	200 - 499 werknemers	0,512	0,031	0,078	0,089	0,712
	500 - 999 werknemers	1,196	0,000	0,000	0,004	1,200
	1000 werknemers en meer
	Alle grootteklassen	0,376	0,019	0,079	0,089	0,564

voor sociale zekerheid per grootteklasse en NACE sectie (vervolg)

			Totaal		
van ziektever- zekering	van werkloosheids- verzekering	Andere bijkomende stelsels		Activiteit	
				Industrie	
0,023	0,009	0,886	1,791	10 - 19 werknemers	
0,036	0,009	0,836	3,536	20 - 49 werknemers	
0,059	0,019	0,838	2,418	50 - 99 werknemers	
0,095	0,017	0,808	2,271	100 - 199 werknemers	
0,106	0,033	0,757	2,589	200 - 499 werknemers	
0,143	0,025	0,600	4,799	500 - 999 werknemers	
0,189	0,831	1,611	6,103	1000 werknemers en meer	
0,130	0,335	1,083	4,255	Alle grootteklassen	
				Productie en distributie van elektriciteit, gas en water	
# #	# #	# #	# #	10 - 19 werknemers	
# #	# #	# #	# #	20 - 49 werknemers	
# #	# #	# #	# #	50 - 99 werknemers	
..	100 - 199 werknemers	
..	200 - 499 werknemers	
0,695	0,000	0,509	12,648	500 - 999 werknemers	
1,074	0,000	1,066	8,336	1000 werknemers en meer	
1,039	0,000	1,047	8,652	Alle grootteklassen	
				Bouwnijverheid	
0,001	0,007	0,733	0,991	10 - 19 werknemers	
0,033	0,042	1,608	2,012	20 - 49 werknemers	
0,004	0,016	2,027	2,478	50 - 99 werknemers	
0,021	0,038	2,885	3,812	100 - 199 werknemers	
0,026	0,017	2,785	3,542	200 - 499 werknemers	
0,111	0,035	3,244	4,592	500 - 999 werknemers	
..	1000 werknemers en meer	
0,029	0,024	2,151	2,770	Alle grootteklassen	

Arbeidskosten 1996

België : Samenstelling van de conventionele, contractuele en vrijwillige bijdragen*Aard van de uitgave in % van de totale arbeidskosten***Aanvullende stelsels :****van pensioen**

NACE code	Activiteit	Groeps- verzekeringen	Pensioen- fondsen in eigen beheer	Boekhoud- kundige reserves	Andere	Totaal
G	Groot- en kleinhandel; reparatie van auto's en huishoudelijke artikelen					
	10 - 19 werknemers	0,447	0,010	0,150	0,019	0,627
	20 - 49 werknemers	0,682	0,045	0,256	0,026	1,011
	50 - 99 werknemers	1,250	0,157	0,284	0,026	1,718
	100 - 199 werknemers	1,324	0,440	1,238	0,102	3,105
	200 - 499 werknemers	1,218	0,560	1,111	0,096	2,986
	500 - 999 werknemers	0,976	0,092	0,436	0,004	1,509
	1000 werknemers en meer	1,267	0,009	0,236	0,000	1,514
	Alle grootteklassen	0,943	0,222	0,554	0,045	1,766
H	Hotels en restaurants					
	10 - 19 werknemers	0,096	0,000	0,401	0,056	0,555
	20 - 49 werknemers	0,212	0,022	0,138	0,000	0,374
	50 - 99 werknemers	0,028	0,000	0,472	0,037	0,538
	100 - 199 werknemers	0,213	0,022	0,000	0,000	0,236
	200 - 499 werknemers	0,184	0,006	0,288	0,008	0,487
	500 - 999 werknemers	0,351	0,000	0,000	0,000	0,351
	1000 werknemers en meer	1,017	0,000	0,000	0,000	1,017
	Alle grootteklassen	0,261	0,007	0,228	0,016	0,514
I	Vervoer, opslag en communicatie (enkel 63.3 : Reisbureaus en touroperators)					
	10 - 19 werknemers	0,000	0,000	0,000	0,000	0,000
	20 - 49 werknemers	0,726	0,000	0,289	0,000	1,016
	50 - 99 werknemers	0,575	0,000	0,000	0,000	0,575
	100 - 199 werknemers	1,590	0,000	0,000	0,000	1,590
	200 - 499 werknemers	1,087	0,000	0,281	0,000	1,369
	500 - 999 werknemers
	1000 werknemers en meer
	Alle grootteklassen	0,837	0,000	0,251	0,000	1,088

voor sociale zekerheid per grootteklasse en NACE sectie (vervolg)

			Totaal	
van ziektever- zekering	van werkloosheids- verzekering	Andere bijkomende stelsels		Activiteit
				Groot- en kleinhandel; reparatie van auto's en huishoudelijke artikelen
0,019	0,005	0,188	0,840	10 - 19 werknemers
0,040	0,035	0,248	1,335	20 - 49 werknemers
0,099	0,009	0,232	2,059	50 - 99 werknemers
0,151	0,048	0,267	3,573	100 - 199 werknemers
0,106	0,018	0,213	3,325	200 - 499 werknemers
0,109	0,000	0,177	1,796	500 - 999 werknemers
0,254	0,012	0,378	2,160	1000 werknemers en meer
0,097	0,018	0,241	2,124	Alle grootteklassen
				Hotels en restaurants
0,000	0,000	0,463	1,019	10 - 19 werknemers
0,029	0,004	0,366	0,774	20 - 49 werknemers
0,023	0,000	0,561	1,123	50 - 99 werknemers
0,033	0,000	0,471	0,740	100 - 199 werknemers
0,016	0,002	0,509	1,016	200 - 499 werknemers
0,101	0,000	0,302	0,755	500 - 999 werknemers
0,257	0,000	0,221	1,496	1000 werknemers en meer
0,045	0,002	0,421	0,983	Alle grootteklassen
				Vervoer, opslag en communicatie (enkel 63.3 : Reisbureaus en touroperators)
0,000	0,000	1,261	1,261	10 - 19 werknemers
0,153	0,000	0,208	1,377	20 - 49 werknemers
0,000	0,000	0,210	0,785	50 - 99 werknemers
0,000	0,000	0,194	1,785	100 - 199 werknemers
0,000	0,000	0,199	1,568	200 - 499 werknemers
..	500 - 999 werknemers
..	1000 werknemers en meer
0,052	0,000	0,326	1,467	Alle grootteklassen

Arbeidskosten 1996

België : Samenstelling van de conventionele, contractuele en vrijwillige bijdragen*Aard van de uitgave in % van de totale arbeidskosten***Aanvullende stelsels :****van pensioen**

NACE code	Activiteit	Groeps- verzekeringen	Pensioen- fondsen in eigen beheer	Boekhoud- kundige reserves	Andere	Totaal
J	Financiële instellingen					
	10 - 19 werknemers	2,164	0,716	0,000	0,001	2,882
	20 - 49 werknemers	1,941	0,149	0,346	0,174	2,611
	50 - 99 werknemers	2,980	0,309	0,323	0,144	3,757
	100 - 199 werknemers	2,314	0,805	0,414	0,061	3,597
	200 - 499 werknemers	2,701	0,513	0,305	0,081	3,601
	500 - 999 werknemers	3,479	1,138	0,306	0,000	4,924
	1000 werknemers en meer	2,493	2,684	0,423	0,054	5,655
	Alle grootteklassen	2,642	1,898	0,367	0,054	4,962
K	Onroerende goederen, verhuur en diensten aan bedrijven					
	10 - 19 werknemers	1,665	0,171	0,296	0,006	2,138
	20 - 49 werknemers	1,463	0,181	0,652	0,175	2,473
	50 - 99 werknemers	1,227	0,347	1,068	0,266	2,909
	100 - 199 werknemers	1,319	0,813	0,388	0,019	2,541
	200 - 499 werknemers	1,541	0,586	0,778	0,209	3,116
	500 - 999 werknemers	1,926	0,154	0,000	0,000	2,081
	1000 werknemers en meer	0,433	0,024	0,097	0,000	0,555
	Alle grootteklassen	1,384	0,311	0,513	0,123	2,333

voor sociale zekerheid per grootteklasse en NACE sectie (vervolg en einde)

			Totaal	
van ziektever- zekering	van werkloosheids- verzekering	Andere bijkomende stelsels		
				Activiteit
				Financiële instellingen
0,054	0,000	0,711	3,649	10 - 19 werknemers
0,155	0,000	0,780	3,547	20 - 49 werknemers
0,229	0,029	0,509	4,525	50 - 99 werknemers
0,221	0,029	0,543	4,392	100 - 199 werknemers
0,213	0,069	0,481	4,367	200 - 499 werknemers
0,347	0,078	0,464	5,815	500 - 999 werknemers
0,286	0,073	0,395	6,411	1000 werknemers en meer
0,268	0,069	0,444	5,745	Alle grootteklassen
				Onroerende goederen, verhuur en diensten aan bedrijven
0,102	0,007	0,362	2,612	10 - 19 werknemers
0,119	0,001	0,482	3,076	20 - 49 werknemers
0,161	0,243	0,377	3,692	50 - 99 werknemers
0,148	0,000	0,441	3,131	100 - 199 werknemers
0,147	0,078	0,413	3,755	200 - 499 werknemers
0,026	0,000	0,612	2,720	500 - 999 werknemers
0,013	0,000	0,470	1,039	1000 werknemers en meer
0,103	0,032	0,446	2,916	Alle grootteklassen

Arbeidskosten 1996

België : Sociale uitkeringen van de werkgever en kosten voor beroepsopleiding*Aard van de uitgave in % van de totale arbeidskosten*

NACE code	Activiteit	Sociale uitkeringen van de		
		Gewaarborgd loon bij ziekte	Gewaarborgd loon bij werkloosheid	Ontslag- vergoeding
C - K	Totaal activiteiten			
	10 - 19 werknemers	0,649	0,013	0,701
	20 - 49 werknemers	0,702	0,012	0,787
	50 - 99 werknemers	0,767	0,012	1,064
	100 - 199 werknemers	0,786	0,019	1,018
	200 - 499 werknemers	0,788	0,015	1,039
	500 - 999 werknemers	0,881	0,013	1,285
	1000 werknemers en meer	1,210	0,024	0,540
	Alle grootteklassen	0,901	0,017	0,837
C - F	Geheel van de industrie (N.A.C.E. codes 14 - 45)			
	10 - 19 werknemers	0,739	0,023	0,366
	20 - 49 werknemers	0,810	0,019	0,431
	50 - 99 werknemers	0,900	0,017	0,510
	100 - 199 werknemers	0,903	0,026	0,653
	200 - 499 werknemers	0,890	0,022	0,663
	500 - 999 werknemers	0,980	0,020	0,812
	1000 werknemers en meer	1,292	0,032	0,413
	Alle grootteklassen	1,017	0,025	0,542
C	Winning van delfstoffen			
	10 - 19 werknemers	1,033	0,273	2,200
	20 - 49 werknemers	1,051	0,080	0,560
	50 - 99 werknemers	##	##	##
	100 - 199 werknemers	1,221	0,035	0,031
	200 - 499 werknemers	0,885	0,070	0,154
	500 - 999 werknemers
	1000 werknemers en meer
	Alle grootteklassen	0,919	0,088	0,374

per grootteklasse en NACE sectie

werkgever		Kosten voor beroepsopleiding				NACE code
Uitgaven van sociaal nut	Totaal	Vergoeding van de leerlingen	Sociale zekerheidsbijdragen voor leerlingen	Andere kosten voor beroepsopleiding	Totaal	
						C - K
0,082	1,448	0,155	0,013	0,075	0,244	
0,142	1,645	0,068	0,005	0,148	0,222	
0,150	1,995	0,024	0,002	0,224	0,251	
0,181	2,006	0,013	0,001	0,308	0,323	
0,184	2,027	0,013	0,001	0,322	0,337	
0,285	2,465	0,005	0,000	0,657	0,663	
0,320	2,096	0,005	0,000	0,940	0,946	
0,219	1,975	0,032	0,002	0,494	0,529	
						C - F
0,088	1,218	0,169	0,015	0,041	0,226	
0,152	1,414	0,044	0,004	0,052	0,101	
0,149	1,578	0,037	0,004	0,109	0,151	
0,207	1,790	0,020	0,001	0,216	0,239	
0,199	1,776	0,020	0,002	0,212	0,235	
0,281	2,094	0,007	0,000	0,472	0,480	
0,334	2,073	0,008	0,000	0,869	0,878	
0,241	1,826	0,027	0,002	0,432	0,463	
						C
0,056	3,564	0,000	0,000	0,000	0,000	
0,388	2,080	0,000	0,000	0,007	0,007	
# #	# #	# #	# #	# #	# #	
0,451	1,740	0,000	0,000	0,062	0,062	
0,367	1,478	0,000	0,000	0,075	0,075	
..	
..	
0,345	1,728	0,000	0,000	0,060	0,060	

Arbeidskosten 1996

België : Sociale uitkeringen van de werkgever en kosten voor beroepsopleiding*Aard van de uitgave in % van de totale arbeidskosten*

NACE code	Activiteit	Sociale uitkeringen van de		
		Gewaarborgd loon bij ziekte	Gewaarborgd loon bij werkloosheid	Ontslag- vergoeding
D	Industrie			
	10 - 19 werknemers	0,737	0,023	0,440
	20 - 49 werknemers	0,812	0,021	0,493
	50 - 99 werknemers	0,876	0,019	0,631
	100 - 199 werknemers	0,922	0,026	0,720
	200 - 499 werknemers	0,911	0,025	0,752
	500 - 999 werknemers	1,011	0,022	0,868
	1000 werknemers en meer	1,206	0,036	0,466
	Alle grootteklassen	1,016	0,028	0,611
E	Productie en distributie van elektriciteit, gas en water			
	10 - 19 werknemers	##	##	##
	20 - 49 werknemers	##	##	##
	50 - 99 werknemers	##	##	##
	100 - 199 werknemers
	200 - 499 werknemers
	500 - 999 werknemers	0,571	0,000	0,048
	1000 werknemers en meer	1,970	0,000	0,000
	Alle grootteklassen	1,868	0,000	0,010
F	Bouwnijverheid			
	10 - 19 werknemers	0,744	0,020	0,237
	20 - 49 werknemers	0,801	0,014	0,293
	50 - 99 werknemers	0,961	0,012	0,205
	100 - 199 werknemers	0,776	0,021	0,417
	200 - 499 werknemers	0,813	0,009	0,380
	500 - 999 werknemers	0,814	0,009	0,528
	1000 werknemers en meer
	Alle grootteklassen	0,798	0,012	0,343

per grootteklasse en NACE sectie (vervolg)

werkgever		Kosten voor beroepsopleiding				NACE code
Uitgaven van sociaal nut	Totaal	Vergoeding van de leerlingen	Sociale zekerheidsbijdragen voor leerlingen	Andere kosten voor beroepsopleiding	Totaal	
						D
0,084	1,286	0,114	0,011	0,053	0,179	
0,153	1,480	0,030	0,002	0,070	0,102	
0,165	1,691	0,020	0,002	0,146	0,169	
0,186	1,857	0,013	0,001	0,254	0,270	
0,217	1,907	0,013	0,001	0,254	0,269	
0,240	2,143	0,009	0,000	0,486	0,496	
0,301	2,009	0,009	0,000	0,763	0,773	
0,238	1,895	0,018	0,001	0,445	0,465	
						E
##	##	##	##	##	##	
##	##	##	##	##	##	
##	##	##	##	##	##	
..	
..	
1,319	1,939	0,000	0,000	1,755	1,755	
0,600	2,572	0,000	0,000	1,706	1,706	
0,631	2,510	0,000	0,000	1,677	1,677	
						F
0,092	1,094	0,251	0,021	0,026	0,299	
0,147	1,257	0,075	0,009	0,016	0,100	
0,111	1,290	0,082	0,009	0,017	0,110	
0,274	1,490	0,053	0,003	0,059	0,116	
0,128	1,331	0,044	0,004	0,076	0,125	
0,388	1,740	0,000	0,000	0,098	0,098	
..	
0,146	1,300	0,084	0,008	0,053	0,146	

Arbeidskosten 1996

België : Sociale uitkeringen van de werkgever en kosten voor beroepsopleiding*Aard van de uitgave in % van de totale arbeidskosten*

NACE code	Activiteit	Sociale uitkeringen van de		
		Gewaarbord loon bij ziekte	Gewaarbord loon bij werkloosheid	Ontslag- vergoeding
G	Groot- en kleinhandel; reparatie van auto's en huishoudelijke artikelen			
	10 - 19 werknemers	0,609	0,010	0,748
	20 - 49 werknemers	0,628	0,007	1,072
	50 - 99 werknemers	0,595	0,004	1,958
	100 - 199 werknemers	0,535	0,021	1,767
	200 - 499 werknemers	0,618	0,008	1,660
	500 - 999 werknemers	0,852	0,000	1,233
	1000 werknemers en meer	0,852	0,000	1,023
	Alle grootteklassen	0,668	0,006	1,231
H	Hotels en restaurants			
	10 - 19 werknemers	0,684	0,001	0,573
	20 - 49 werknemers	0,932	0,007	0,514
	50 - 99 werknemers	0,965	0,000	0,606
	100 - 199 werknemers	1,189	0,000	1,467
	200 - 499 werknemers	1,149	0,000	0,797
	500 - 999 werknemers	1,131	0,000	0,673
	1000 werknemers en meer	1,354	0,000	0,278
	Alle grootteklassen	1,009	0,002	0,623
I	Vervoer, opslag en communicatie (enkel 63.3 : Reisbureaus en touroperators)			
	10 - 19 werknemers	0,018	0,000	0,000
	20 - 49 werknemers	0,796	0,000	0,447
	50 - 99 werknemers	1,009	0,000	0,660
	100 - 199 werknemers	0,596	0,000	0,639
	200 - 499 werknemers	0,703	0,000	0,964
	500 - 999 werknemers
	1000 werknemers en meer
	Alle grootteklassen	0,655	0,000	0,674

per grootteklasse en NACE sectie (vervolg)

werkgever		Kosten voor beroepsopleiding				NACE code
Uitgaven van sociaal nut	Totaal	Vergoeding van de leerlingen	Sociale zekerheidsbijdragen voor leerlingen	Andere kosten voor beroepsopleiding	Totaal	
						G
0,064	1,433	0,194	0,015	0,040	0,250	
0,122	1,831	0,135	0,008	0,231	0,375	
0,127	2,686	0,008	0,000	0,280	0,289	
0,139	2,463	0,003	0,000	0,336	0,340	
0,139	2,427	0,005	0,000	0,377	0,383	
0,086	2,171	0,000	0,000	1,139	1,139	
0,188	2,064	0,002	0,000	0,634	0,637	
0,127	2,034	0,070	0,005	0,364	0,439	
						H
0,125	1,385	0,528	0,056	0,007	0,592	
0,104	1,558	0,137	0,010	0,048	0,195	
0,103	1,675	0,061	0,004	0,100	0,166	
0,184	2,841	0,047	0,004	0,212	0,264	
0,092	2,040	0,034	0,003	0,184	0,222	
0,000	1,805	0,006	0,000	0,000	0,007	
0,035	1,668	0,000	0,000	0,023	0,023	
0,089	1,725	0,166	0,016	0,081	0,265	
						I
0,047	0,065	0,000	0,000	0,017	0,017	
0,141	1,384	0,514	0,016	0,113	0,644	
0,000	1,670	0,000	0,000	0,074	0,074	
0,012	1,248	0,000	0,000	0,002	0,002	
0,006	1,674	0,000	0,000	0,012	0,012	
..	
..	
0,057	1,387	0,176	0,005	0,047	0,230	

Arbeidskosten 1996

België : Sociale uitkeringen van de werkgever en kosten voor beroepsopleiding*Aard van de uitgave in % van de totale arbeidskosten*

NACE code	Activiteit	Sociale uitkeringen van de		
		Gewaarborgd loon bij ziekte	Gewaarborgd loon bij werkloosheid	Ontslag- vergoeding
J	Financiële instellingen			
	10 - 19 werknemers	0,695	0,000	1,165
	20 - 49 werknemers	0,780	0,000	1,460
	50 - 99 werknemers	0,746	0,000	2,752
	100 - 199 werknemers	0,684	0,000	1,707
	200 - 499 werknemers	0,787	0,000	2,439
	500 - 999 werknemers	0,701	0,000	4,007
	1000 werknemers en meer	1,291	0,000	0,779
	Alle grootteklassen	1,075	0,000	1,587
K	Onroerende goederen, verhuur en diensten aan bedrijven			
	10 - 19 werknemers	0,512	0,000	1,352
	20 - 49 werknemers	0,474	0,001	1,307
	50 - 99 werknemers	0,481	0,009	1,452
	100 - 199 werknemers	0,647	0,002	1,297
	200 - 499 werknemers	0,527	0,004	1,341
	500 - 999 werknemers	0,479	0,001	0,584
	1000 werknemers en meer	0,629	0,050	0,509
	Alle grootteklassen	0,526	0,010	1,140

per grootteklasse en NACE sectie (vervolg en einde)

werkgever		Kosten voor beroepsopleiding				NACE code
Uitgaven van sociaal nut	Totaal	Vergoeding van de leerlingen	Sociale zekerheidsbijdragen voor leerlingen	Andere kosten voor beroepsopleiding	Totaal	
						J
0,012	1,873	0,000	0,000	0,273	0,273	
0,075	2,317	0,000	0,000	0,508	0,508	
0,325	3,824	0,002	0,000	0,652	0,655	
0,167	2,560	0,000	0,000	0,531	0,531	
0,318	3,545	0,000	0,000	0,735	0,735	
0,579	5,287	0,000	0,000	0,858	0,858	
0,296	2,367	0,000	0,000	1,594	1,594	
0,323	2,986	0,000	0,000	1,246	1,246	
						K
0,107	1,972	0,005	0,000	0,194	0,200	
0,159	1,943	0,007	0,000	0,263	0,272	
0,139	2,083	0,000	0,000	0,462	0,462	
0,146	2,094	0,000	0,000	0,554	0,555	
0,136	2,010	0,000	0,000	0,592	0,592	
0,136	1,201	0,000	0,000	1,180	1,180	
0,438	1,628	0,000	0,000	0,272	0,272	
0,188	1,866	0,002	0,000	0,453	0,456	

Arbeidskosten 1996

België : Arbeidsduur, tewerkstelling en kosten voor interimarbeid per

NACE code	Activiteit	Gewerkte uren		Werknemers	
		Per voltijdse werknemer	Per deeltijdse werknemer	Totaal aantal werknemers (uitgezonderd leerlingen)	Voltijdse werknemers
C - K	Totaal activiteiten				
	10 - 19 werknemers	1.577	747	174.801	141.696
	20 - 49 werknemers	1.558	793	272.356	239.650
	50 - 99 werknemers	1.568	824	149.502	132.822
	100 - 199 werknemers	1.556	857	151.576	131.929
	200 - 499 werknemers	1.565	879	203.295	181.269
	500 - 999 werknemers	1.571	880	125.226	103.305
	1000 werknemers en meer	1.476	925	378.185	317.385
	Alle grootteklassen	1.543	858	1.454.900	1.248.001
C - F	Geheel van de industrie (N.A.C.E. codes 14 - 45)				
	10 - 19 werknemers	1.456	731	75.095	68.809
	20 - 49 werknemers	1.455	900	140.843	135.114
	50 - 99 werknemers	1.506	936	89.746	86.952
	100 - 199 werknemers	1.517	961	88.221	85.894
	200 - 499 werknemers	1.519	964	128.180	123.900
	500 - 999 werknemers	1.533	1.044	75.110	72.626
	1000 werknemers en meer	1.491	1.060	218.373	211.087
	Alle grootteklassen	1.496	935	815.532	784.341
C	Winning van delfstoffen				
	10 - 19 werknemers	1.525	561	474	446
	20 - 49 werknemers	1.519	624	764	726
	50 - 99 werknemers	# #	# #	# #	# #
	100 - 199 werknemers	1.651	789	1.583	1.562
	200 - 499 werknemers	1.631	971	1.659	1.621
	500 - 999 werknemers
	1000 werknemers en meer
	Alle grootteklassen	1.603	788	4.674	4.542

grootteklasse en NACE sectie

					Interim personeel
Deeltijdse werknemer	Deeltijdse in (V.T.E.)	Totaal aantal werknemers in voltijdse equivalenten	Leerlingen	Kosten per uur	Activiteit
Totaal activiteiten					
33.124	12.602	154.283	2.012	693	10 - 19 werknemers
32.717	13.756	253.405	1.598	708	20 - 49 werknemers
16.691	7.753	140.568	636	733	50 - 99 werknemers
19.658	10.539	142.459	130	742	100 - 199 werknemers
22.032	11.703	192.970	110	753	200 - 499 werknemers
21.931	10.887	114.188	44	782	500 - 999 werknemers
60.802	35.125	352.504	121	892	1000 werknemers en meer
206.898	102.367	1.350.371	4.650	758	Alle grootteklassen
Geheel van de industrie (N.A.C.E. codes 14 - 45)					
6.296	2.818	71.617	902	676	10 - 19 werknemers
5.740	2.958	138.072	527	707	20 - 49 werknemers
2.803	1.569	88.511	545	715	50 - 99 werknemers
2.337	1.345	87.234	112	747	100 - 199 werknemers
4.287	2.520	126.415	83	752	200 - 499 werknemers
2.490	1.574	74.198	43	788	500 - 999 werknemers
7.290	4.636	215.716	116	934	1000 werknemers en meer
31.194	17.420	801.758	2.325	769	Alle grootteklassen
Winning van delfstoffen					
28	9	455	0	870	10 - 19 werknemers
40	15	741	0	796	20 - 49 werknemers
# #	# #	# #	# #	# #	50 - 99 werknemers
21	9	1.571	0	657	100 - 199 werknemers
38	22	1.643	0	722	200 - 499 werknemers
..	500 - 999 werknemers
..	1000 werknemers en meer
133	60	4.602	0	748	Alle grootteklassen

Arbeidskosten 1996

België : Arbeidsduur, tewerkstelling en kosten voor interimarbeid per

NACE code	Activiteit	Gewerkte uren		Werknemers	
		Per voltijdse werknemer	Per deeltijdse werknemer	Totaal aantal werknemers (uitgezonderd leerlingen)	Voltijdse werknemers
D	Industrie				
	10 - 19 werknemers	1.541	723	42.875	37.899
	20 - 49 werknemers	1.549	871	92.153	87.543
	50 - 99 werknemers	1.540	942	63.635	61.104
	100 - 199 werknemers	1.528	958	70.171	68.055
	200 - 499 werknemers	1.540	962	98.372	94.599
	500 - 999 werknemers	1.538	1.037	65.366	62.966
	1000 werknemers en meer	1.489	1.061	199.949	193.385
	Alle grootteklassen	1.525	934	632.488	605.511
E	Productie en distributie van elektriciteit, gas en water				
	10 - 19 werknemers	##	##	##	##
	20 - 49 werknemers	##	##	##	##
	50 - 99 werknemers	##	##	##	##
	100 - 199 werknemers
	200 - 499 werknemers
	200 - 499 werknemers
	500 - 999 werknemers	1.523	970	1.012	994
	1000 werknemers en meer	1.508	1.055	18.424	17.702
	Alle grootteklassen	1.511	1.054	19.829	19.085
F	Bouwnijverheid				
	10 - 19 werknemers	1.350	761	31.645	30.367
	20 - 49 werknemers	1.278	1.034	47.895	46.814
	50 - 99 werknemers	1.422	878	25.653	25.398
	100 - 199 werknemers	1.456	1.019	16.467	16.277
	200 - 499 werknemers	1.446	976	28.149	27.680
	500 - 999 werknemers	1.496	1.331	8.732	8.666
	1000 werknemers en meer
	Alle grootteklassen	1.379	920	158.541	155.203

grootteklasse en NACE sectie (vervolg)

Deeltijdse werknemer	Deeltijdse in (V.T.E.)	Totaal aantal werknemers in voltijdse equivalenten	Leerlingen	Interim personeel	
				Kosten per uur	Activiteit
Industrie					
4.987	2.101	39.990	261	668	10 - 19 werknemers
4.618	2.318	89.862	190	707	20 - 49 werknemers
2.541	1.420	62.512	162	713	50 - 99 werknemers
2.126	1.214	69.264	58	747	100 - 199 werknemers
3.779	2.132	96.726	59	752	200 - 499 werknemers
2.406	1.509	64.473	42	783	500 - 999 werknemers
6.568	4.175	197.553	116	939	1000 werknemers en meer
26.979	14.868	620.377	884	769	Alle grootteklassen
Productie en distributie van elektriciteit, gas en water					
##	##	##	##	##	10 - 19 werknemers
##	##	##	##	##	20 - 49 werknemers
##	##	##	##	##	50 - 99 werknemers
..	100 - 199 werknemers
..	200 - 499 werknemers
..	200 - 499 werknemers
18	11	1.005	0	761	500 - 999 werknemers
722	461	18.163	0	824	1000 werknemers en meer
744	475	19.560	0	818	Alle grootteklassen
Bouwnijverheid					
1.277	705	31.073	641	710	10 - 19 werknemers
1.082	625	47.438	337	708	20 - 49 werknemers
255	145	25.544	383	747	50 - 99 werknemers
190	122	16.399	54	775	100 - 199 werknemers
470	366	28.046	24	759	200 - 499 werknemers
66	54	8.720	1	830	500 - 999 werknemers
..	1000 werknemers en meer
3.338	2.017	157.219	1.441	758	Alle grootteklassen

Arbeidskosten 1996

België : Arbeidsduur, tewerkstelling en kosten voor interimarbeid per

NACE code	Activiteit	Gewerkte uren		Werknemers	
		Per voltijdse werknemer	Per deeltijdse werknemer	Totaal aantal werknemers (uitgezonderd leerlingen)	Voltijdse werknemers
G	Groot- en kleinhandel; reparatie van auto's en huishoudelijke artikelen				
	10 - 19 werknemers	1.693	899	57.642	45.354
	20 - 49 werknemers	1.690	963	76.189	65.577
	50 - 99 werknemers	1.692	941	28.871	24.855
	100 - 199 werknemers	1.683	1.095	22.375	20.063
	200 - 499 werknemers	1.690	977	36.563	28.394
	500 - 999 werknemers	1.664	977	15.535	8.716
	1000 werknemers en meer	1.482	973	51.573	26.482
	Alle grootteklassen	1.665	959	288.747	219.436
H	Hotels en restaurants				
	10 - 19 werknemers	1.638	531	15.732	5.388
	20 - 49 werknemers	1.647	505	14.406	5.172
	50 - 99 werknemers	1.614	486	4.514	1.999
	100 - 199 werknemers	1.604	500	3.941	2.635
	200 - 499 werknemers	1.596	682	7.232	3.827
	500 - 999 werknemers	1.473	680	4.742	1.560
	1000 werknemers en meer	1.574	960	3.953	863
	Alle grootteklassen	1.609	611	54.520	21.444
I	Vervoer, opslag en communicatie (enkel 63.3 : Reisbureaus en touroperators)				
	10 - 19 werknemers	1.847	1.183	549	482
	20 - 49 werknemers	1.707	1.151	1.915	1.668
	50 - 99 werknemers	1.676	896	515	415
	100 - 199 werknemers	1.580	1.337	1.215	1.063
	200 - 499 werknemers	1.625	1.094	802	743
	500 - 999 werknemers
	1000 werknemers en meer
	Alle grootteklassen	1.681	1.126	4.996	4.371

grootteklasse en NACE sectie (vervolg)

				Interim personeel		
Deeltijdse werknemer	Deeltijdse in (V.T.E.)	Totaal aantal werknemers in voltijdse equivalenten	Leerlingen	Kosten per uur	Activiteit	
						Groot- en kleinhandel; reparatie van auto's en huishoudelijke artikelen
12.291	5.611	50.965	833	697	10 - 19 werknemers	
10.611	5.213	70.793	916	676	20 - 49 werknemers	
4.016	2.098	26.953	77	704	50 - 99 werknemers	
2.314	1.466	21.525	4	699	100 - 199 werknemers	
8.170	4.004	32.398	15	709	200 - 499 werknemers	
6.821	3.859	12.574	0	651	500 - 999 werknemers	
25.091	15.695	42.177	5	774	1000 werknemers en meer	
69.312	37.943	257.385	1.851	694	Alle grootteklassen	
						Hotels en restaurants
10.344	2.301	7.689	272	606	10 - 19 werknemers	
9.235	2.250	7.421	67	551	20 - 49 werknemers	
2.516	662	2.662	12	619	50 - 99 werknemers	
1.307	376	3.010	14	582	100 - 199 werknemers	
3.405	1.827	5.654	4	594	200 - 499 werknemers	
3.182	1.222	2.782	1	663	500 - 999 werknemers	
3.089	1.520	2.383	0	621	1000 werknemers en meer	
33.076	10.157	31.600	370	587	Alle grootteklassen	
						Vervoer, opslag en communicatie (enkel 63.3 : Reisbureaus en touroperators)
67	37	519	0	0	10 - 19 werknemers	
247	157	1.826	59	612	20 - 49 werknemers	
100	46	461	0	620	50 - 99 werknemers	
152	105	1.168	0	670	100 - 199 werknemers	
59	25	769	2	455	200 - 499 werknemers	
..	500 - 999 werknemers	
..	1000 werknemers en meer	
625	371	4.742	61	455	Alle grootteklassen	

Arbeidskosten 1996

België : Arbeidsduur, tewerkstelling en kosten voor interimarbeid per

NACE code	Activiteit	Gewerkte uren		Werknemers	
		Per voltijdse werknemer	Per deeltijdse werknemer	Totaal aantal werknemers (uitgezonderd leerlingen)	Voltijdse werknemers
J	Financiële instellingen				
	10 - 19 werknemers	1.598	544	3.250	2.702
	20 - 49 werknemers	1.615	970	3.626	3.234
	50 - 99 werknemers	1.638	1.067	4.403	4.004
	100 - 199 werknemers	1.670	1.112	4.887	4.340
	200 - 499 werknemers	1.656	1.093	10.589	9.367
	500 - 999 werknemers	1.601	1.101	13.118	11.701
	1000 werknemers en meer	1.596	1.061	53.950	45.890
	Alle grootteklassen	1.611	1.046	93.821	81.236
K	Onroerende goederen, verhuur en diensten aan bedrijven				
	10 - 19 werknemers	1.711	900	22.533	18.961
	20 - 49 werknemers	1.710	806	35.377	28.885
	50 - 99 werknemers	1.695	818	21.453	14.597
	100 - 199 werknemers	1.561	816	30.937	17.934
	200 - 499 werknemers	1.618	826	19.929	15.038
	500 - 999 werknemers	1.766	787	16.721	8.702
	1000 werknemers en meer	1.213	729	50.336	33.063
	Alle grootteklassen	1.562	795	197.284	137.173

grootteklasse en NACE sectie (vervolg en einde)

					Interim personeel
Deeltijdse werknemer	Deeltijdsen in (V.T.E.)	Totaal aantal werknemers in voltijdse equivalenten	Leerlingen	Kosten per uur	Activiteit
Financiële instellingen					
548	188	2.890	0	943	10 - 19 werknemers
392	219	3.453	0	1.032	20 - 49 werknemers
399	240	4.246	1	981	50 - 99 werknemers
546	338	4.678	0	1.072	100 - 199 werknemers
1.222	747	10.115	0	993	200 - 499 werknemers
1.418	874	12.575	0	1.077	500 - 999 werknemers
8.060	4.974	50.865	0	796	1000 werknemers en meer
12.584	7.584	88.821	1	957	Alle grootteklassen
Onroerende goederen, verhuur en diensten aan bedrijven					
3.578	1.647	20.603	5	716	10 - 19 werknemers
6.492	2.959	31.840	29	797	20 - 49 werknemers
6.857	3.138	17.735	1	916	50 - 99 werknemers
13.002	6.909	24.844	0	794	100 - 199 werknemers
4.889	2.580	17.619	6	854	200 - 499 werknemers
8.020	3.358	12.059	0	764	500 - 999 werknemers
17.272	8.300	41.363	0	590	1000 werknemers en meer
60.107	28.892	166.065	42	783	Alle grootteklassen

Arbeidskosten 1996

Vlaams Gewest : Samenstelling van de arbeidskosten per NACE afdeling

NACE code	Activiteit	Arbeidskosten		Directe lonen en premies	
		Per uur	Per werknemer (V.T.E.) maandelijks	Per uur	Per werknemer (V.T.E.) maandelijks
C-K	Totaal activiteiten	960	123.725	552	71.164
C-F	Geheel van de industrie (N.A.C.E. codes 14 - 45)	1.004	126.607	559	70.469
C	Winning van delfstoffen	1.056	141.148	605	80.790
14	Overige winning van delfstoffen	1.056	141.148	605	80.790
D	Industrie	1.012	130.107	573	73.712
15	Vervaardiging van voedingsmiddelen en dranken	887	115.519	534	69.570
16	Vervaardiging van tabaksproducten	813	110.270	477	64.642
17	Vervaardiging van textiel	709	85.005	418	50.123
18	Vervaardiging van kleding en bontrijverheid	601	65.716	357	38.976
19	Leernijverheid en vervaardiging van schoeisel	743	81.879	436	48.096
20	Houtindustrie en vervaardiging van artikelen van hout, kurk, riet en vlechtwerk	771	101.251	417	54.691
21	Papier- en kartonnijverheid	988	125.222	589	74.650
22	Uitgeverijen, drukkerijen en reproductie van opgenomen media	964	128.982	604	80.785
23	Vervaardiging van cokes, geraffineerde aardolieproducten en splijt- en kweekstoffen	1.736	252.888	866	126.150
24	Chemische nijverheid	1.367	180.817	766	101.313
25	Rubber- en kunststofnijverheid	896	117.683	539	70.785
26	Vervaardiging van overige niet-metaalhoudende minerale producten	923	115.300	517	64.574
27	Metallurgie	1.303	166.602	741	94.687
28	Vervaardiging van producten van metaal	912	120.113	493	64.904
29	Vervaardiging van machines, apparaten en werktuigen	962	127.618	566	75.117
30	Vervaardiging van kantoormachines en computers	918	135.491	612	90.396
31	Vervaardiging van elektrische machines en apparaten	1.003	119.758	565	67.453
32	Vervaardiging van audio-, video- en telecommunicatieapparatuur	1.188	161.678	656	89.286
33	Vervaardiging van medische apparatuur, van precisie- en optische instrumenten en van uurwerken	877	121.196	526	72.644
34	Vervaardiging en assemblage van auto's, aanhangwagens en opleggers	1.079	137.956	570	72.839

Samenstelling van de arbeidskosten (in %)

Directe vergoedingen	Voordelen in natura	Sociale zekerheid: wettelijke bijdragen	Conventionele, contractuele en vrijwillige bijdragen	Sociale uitkeringen van de werkgever	Kosten beroepsopleiding	Andere uitgaven van sociale aard	Belastingen	Subsidies	NACE code
68,618	0,170	24,397	3,586	1,690	0,477	1,221	0,003	0,165	C-K
67,731	0,119	24,852	4,111	1,591	0,466	1,247	0,003	0,124	C-F
69,542	0,893	22,292	2,778	2,421	0,236	1,835	0,000	0,000	C
69,542	0,893	22,292	2,778	2,421	0,236	1,835	0,000	0,000	14
68,813	0,127	23,569	4,244	1,637	0,478	1,268	0,004	0,143	D
71,880	0,160	22,796	2,074	1,763	0,278	1,083	0,002	0,041	15
69,824	0,653	21,849	4,196	2,235	0,834	0,969	0,007	0,570	16
71,948	0,064	24,673	1,161	1,543	0,113	0,596	0,004	0,105	17
73,749	0,106	20,286	2,252	2,456	0,043	1,132	0,006	0,033	18
73,285	0,127	21,803	3,154	2,136	0,594	1,034	0,000	2,137	19
68,324	0,086	26,697	2,839	1,165	0,022	1,059	0,003	0,199	20
71,285	0,123	23,082	2,192	2,538	0,046	0,737	0,007	0,013	21
73,446	0,439	22,115	1,240	1,817	0,233	0,893	0,003	0,189	22
59,117	0,034	22,494	12,291	3,166	1,222	1,671	0,000	0,000	23
67,667	0,132	22,547	5,961	1,264	0,637	1,813	0,008	0,033	24
72,908	0,144	22,882	1,521	1,467	0,164	0,995	0,002	0,087	25
68,902	0,063	23,702	4,089	1,838	0,222	1,227	0,001	0,047	26
66,900	0,019	22,628	7,028	1,577	0,373	1,540	0,001	0,070	27
65,736	0,124	26,149	5,667	1,596	0,096	0,791	0,003	0,167	28
71,117	0,175	23,881	2,186	1,481	0,326	0,913	0,005	0,088	29
74,607	0,161	22,091	1,507	0,796	0,042	0,793	0,000	0,000	30
66,705	0,121	27,126	2,813	2,091	0,149	1,153	0,013	0,174	31
64,813	0,113	24,912	4,466	1,703	2,877	2,164	0,000	1,051	32
70,663	0,457	24,561	1,765	1,536	0,309	0,889	0,007	0,190	33
68,165	0,100	22,935	5,400	1,702	0,570	1,303	0,000	0,179	34

Arbeidskosten 1996

Vlaams Gewest : Samenstelling van de arbeidskosten per NACE afdeling

NACE code	Activiteit	Arbeidskosten		Directe lonen en premies	
		Per uur	Per werknemer (V.T.E.) maandelijks	Per uur	Per werknemer (V.T.E.) maandelijks
35	Vervaardiging van overige transportmiddelen	1.042	138.092	564	74.760
36	Vervaardiging van meubels; overige industrie	759	95.778	406	51.289
37	Recuperatie van recycleerbaar afval	752	98.310	411	53.779
E	Productie en distributie van elektriciteit, gas en water	1.771	226.246	932	119.063
40	Productie en distributie van elektriciteit, gas, stoom en warm water	1.795	229.096	944	120.445
41	Winning, zuivering en distributie van water	# #	# #	# #	# #
F	Bouwnijverheid	886	101.594	448	51.430
45	Bouwnijverheid	886	101.594	448	51.430
G	Groot- en kleinhandel; reparatie van auto's en huishoudelijke artikelen	800	110.732	503	69.616
50	Verkoop en reparatie van auto's en motorrijwielen; kleinhandel in motorbrandstoffen	840	117.299	524	73.084
51	Groothandel en handelsbemiddeling, exclusief de handel in auto's en motorrijwielen	895	124.952	559	78.002
52	Kleinhandel, exclusief auto's en motorrijwielen; reparatie van consumentenartikelen	658	89.534	420	57.250
H	Hotels en restaurants	542	79.772	341	50.210
55	Hotels en restaurants	542	79.772	341	50.210
I	Vervoer, opslag en communicatie (enkel 63.3 : Reisbureaus en touroperators)	732	104.590	489	69.880
J	Financiële instellingen	1.310	178.327	730	99.371
65	Financiële instellingen	1.336	180.954	738	99.961
66	Verzekeringswezen	1.204	167.039	698	96.835
K	Onroerende goederen, verhuur en diensten aan bedrijven	913	113.363	564	70.121
70	Verhuur en handel in onroerende goederen	837	117.905	521	73.360
71	Verhuur zonder bedieningspersoneel	931	130.596	539	75.585
72	Informatica en aanverwante activiteiten	1.087	158.706	684	99.907
73	Speur- en ontwikkelingswerk	1.070	166.323	676	105.134
74	Overige zakelijke dienstverlening	876	103.891	540	64.014

(vervolg en einde)**Samenstelling van de arbeidskosten (in %)**

Directe vergoedingen	Voordelen in natura	Sociale zekerheid: wettelijke bijdragen	Conventionele, contractuele en vrijwillige bijdragen	Sociale uitkeringen van de werkgever	Kosten beroepsopleiding	Andere uitgaven van sociale aard	Belastingen	Subsidies	NACE code
68,091	0,072	23,043	6,020	1,761	0,242	0,765	0,002	0,000	35
68,670	0,051	26,399	2,586	1,543	0,069	0,800	0,001	0,122	36
70,586	0,097	22,863	4,602	1,375	0,294	0,851	0,024	0,696	37
61,842	0,078	23,810	8,188	2,478	1,770	1,880	0,001	0,049	E
61,662	0,080	23,817	8,294	2,501	1,798	1,895	0,001	0,050	40
##	##	##	##	##	##	##	##	##	41
62,801	0,072	32,388	2,514	1,140	0,122	0,985	0,002	0,027	F
62,801	0,072	32,388	2,514	1,140	0,122	0,985	0,002	0,027	45
71,799	0,251	23,556	1,458	1,816	0,296	0,867	0,003	0,050	G
71,922	0,189	23,782	1,068	1,752	0,226	1,084	0,002	0,028	50
71,150	0,366	23,621	1,873	1,865	0,272	0,927	0,003	0,080	51
72,955	0,063	23,335	0,855	1,754	0,372	0,662	0,004	0,003	52
74,851	0,183	21,929	0,860	1,621	0,232	0,835	0,000	0,514	H
74,851	0,183	21,929	0,860	1,621	0,232	0,835	0,000	0,514	55
74,285	0,404	21,485	1,249	1,609	0,000	0,965	0,000	0,000	I
65,485	0,234	23,376	5,453	2,402	1,166	1,880	0,002	0,002	J
65,185	0,206	23,319	5,706	2,349	1,311	1,921	0,002	0,002	65
66,883	0,369	23,640	4,277	2,650	0,490	1,688	0,000	0,001	66
70,688	0,334	23,694	2,576	1,708	0,433	1,229	0,002	0,668	K
71,454	0,286	24,274	2,448	1,292	0,006	0,789	0,000	0,554	70
67,225	0,713	22,327	5,306	2,511	0,370	1,558	0,005	0,019	71
70,855	0,422	22,678	1,751	1,811	1,066	1,433	0,003	0,023	72
69,828	0,100	23,207	4,274	0,536	0,783	1,311	0,000	0,042	73
70,813	0,331	23,952	2,488	1,798	0,298	1,191	0,002	0,876	74

Arbeidskosten 1996

Vlaams Gewest : Samenstelling van de directe vergoedingen per NACE afdeling*Aard van de uitgave in % van de totale arbeidskosten*

NACE code	Activiteit	Directe lonen en premies	Vergoedingen voor niet-gewerkte dagen	Totaal
C - K	Totaal activiteiten	57,517	11,100	68,618
C - F	Geheel van de industrie (N.A.C.E. codes 14 - 45)	55,659	12,072	67,731
C	Winning van delfstoffen	57,237	12,304	69,542
14	Overige winning van delfstoffen	57,237	12,304	69,542
D	Industrie	56,654	12,159	68,813
15	Vervaardiging van voedingsmiddelen en dranken	60,223	11,657	71,880
16	Vervaardiging van tabaksproducten	58,621	11,203	69,824
17	Vervaardiging van textiel	58,964	12,983	71,948
18	Vervaardiging van kleding en bontnijverheid	59,310	14,438	73,749
19	Leernijverheid en vervaardiging van schoeisel	58,740	14,545	73,285
20	Houtindustrie en vervaardiging van artikelen van hout, kurk, riet en vlechtwerk	54,015	14,308	68,324
21	Papier- en kartonnijverheid	59,613	11,671	71,285
22	Uitgeverijen, drukkerijen en reproductie van opgenomen media	62,632	10,814	73,446
23	Vervaardiging van cokes, geraffineerde aardolieproducten en splijt- en kweekstoffen	49,883	9,233	59,117
24	Chemische nijverheid	56,030	11,637	67,667
25	Rubber- en kunststofnijverheid	60,149	12,759	72,908
26	Vervaardiging van overige niet-metaalhoudende minerale producten	56,005	12,896	68,902
27	Metallurgie	56,834	10,066	66,900
28	Vervaardiging van producten van metaal	54,035	11,700	65,736
29	Vervaardiging van machines, apparaten en werktuigen	58,860	12,257	71,117
30	Vervaardiging van kantoormachines en computers	66,717	7,889	74,607
31	Vervaardiging van elektrische machines en apparaten	56,324	10,381	66,705
32	Vervaardiging van audio-, video- en telecommunicatieapparatuur	55,224	9,588	64,813
33	Vervaardiging van medische apparatuur, van precisie- en optische instrumenten en van uurwerken	59,939	10,723	70,663
34	Vervaardiging en assemblage van auto's, aanhangwagens en opleggers	52,798	15,367	68,165

Arbeidskosten 1996

Vlaams Gewest : Samenstelling van de directe vergoedingen per NACE afdeling (vervolg en einde)*Aard van de uitgave in % van de totale arbeidskosten*

NACE code	Activiteit	Directe lonen en premies	Vergoedingen voor niet-gewerkte dagen	Totaal
35	Vervaardiging van overige transportmiddelen	54,137	13,953	68,091
36	Vervaardiging van meubels; overige industrie	53,549	15,121	68,670
37	Recuperatie van recycleerbaar afval	54,703	15,883	70,586
E	Productie en distributie van elektriciteit, gas en water	52,625	9,217	61,842
40	Productie en distributie van elektriciteit, gas, stoom en warm water	52,574	9,087	61,662
41	Winning, zuivering en distributie van water	# #	# #	# #
F	Bouwnijverheid	50,623	12,177	62,801
45	Bouwnijverheid	50,623	12,177	62,801
G	Groot- en kleinhandel; reparatie van auto's en huishoudelijke artikelen	62,868	8,930	71,799
50	Verkoop en reparatie van auto's en motorrijwielen; kleinhandel in motorbrandstoffen	62,305	9,616	71,922
51	Groothandel en handelsbemiddeling, exclusief de handel in auto's en motorrijwielen	62,425	8,724	71,150
52	Kleinhandel, exclusief auto's en motorrijwielen; reparatie van consumentenartikelen	63,942	9,013	72,955
H	Hotels en restaurants	62,941	11,910	74,851
55	Hotels en restaurants	62,941	11,910	74,851
I	Vervoer, opslag en communicatie (enkel 63.3 : Reisbureaus en touroperators)	66,813	7,472	74,285
J	Financiële instellingen	55,724	9,761	65,485
65	Financiële instellingen	55,241	9,943	65,185
66	Verzekeringswezen	57,971	8,912	66,883
K	Onroerende goederen, verhuur en diensten aan bedrijven	61,855	8,833	70,688
70	Verhuur en handel in onroerende goederen	62,219	9,235	71,454
71	Verhuur zonder bedieningspersoneel	57,876	9,348	67,225
72	Informatica en aanverwante activiteiten	62,951	7,904	70,855
73	Speur- en ontwikkelingswerk	63,210	6,617	69,828
74	Overige zakelijke dienstverlening	61,617	9,196	70,813

Arbeidskosten 1996

Vlaams Gewest : Samenstelling van de voordelen in natura en van de wettelijke*Aard van de uitgave in % van de totale arbeidskosten*

NACE code	Activiteit	Voordelen in natura			
		Producten van de firma	Huisvesting van het personeel	Firma- wagen	Totaal
C - K	Totaal activiteiten	0,013	0,019	0,137	0,170
C - F	Geheel van de industrie (N.A.C.E. codes 14 - 45)	0,008	0,010	0,099	0,119
C	Winning van delfstoffen	0,000	0,000	0,893	0,893
14	Overige winning van delfstoffen	0,000	0,000	0,893	0,893
D	Industrie	0,010	0,009	0,107	0,127
15	Vervaardiging van voedingsmiddelen en dranken	0,013	0,005	0,141	0,160
16	Vervaardiging van tabaksproducten	0,604	0,000	0,049	0,653
17	Vervaardiging van textiel	0,003	0,004	0,056	0,064
18	Vervaardiging van kleding en bonnijverheid	0,022	0,001	0,082	0,106
19	Leernijverheid en vervaardiging van schoeisel	0,061	0,000	0,066	0,127
20	Houtindustrie en vervaardiging van artikelen van hout, kurk, riet en vlechtwerk	0,008	0,007	0,070	0,086
21	Papier- en kartonnijverheid	0,000	0,004	0,117	0,123
22	Uitgeverijen, drukkerijen en reproductie van opgenomen media	0,008	0,005	0,425	0,439
23	Vervaardiging van cokes, geraffineerde aardolieproducten en splijt- en kweekstoffen	0,011	0,011	0,011	0,034
24	Chemische nijverheid	0,010	0,022	0,098	0,132
25	Rubber- en kunststofnijverheid	0,013	0,002	0,128	0,144
26	Vervaardiging van overige niet-metaalhoudende minerale producten	0,000	0,003	0,059	0,063
27	Metallurgie	0,000	0,003	0,015	0,019
28	Vervaardiging van producten van metaal	0,003	0,000	0,121	0,124
29	Vervaardiging van machines, apparaten en werktuigen	0,002	0,001	0,171	0,175
30	Vervaardiging van kantoormachines en computers	0,000	0,000	0,161	0,161
31	Vervaardiging van elektrische machines en apparaten	0,000	0,001	0,119	0,121
32	Vervaardiging van audio-, video- en telecommunicatieapparatuur	0,000	0,000	0,113	0,113
33	Vervaardiging van medische apparatuur, van precisie- en optische instrumenten en van uurwerken	0,000	0,000	0,456	0,457
34	Vervaardiging en assemblage van auto's, aanhangwagens en opleggers	0,022	0,023	0,055	0,100

bijdragen voor sociale zekerheid per NACE afdeling

Wettelijke bijdragen voor sociale zekerheid

Pensioen, ziekte, moederschap, invaliditeit	Werkloosheid	Arbeidsongevallen en beroepsziekten	Kinderbijslagen	Andere	Totaal	NACE code
8,517	1,787	0,929	4,649	8,512	24,397	C - K
8,174	1,715	0,912	4,560	9,489	24,852	C - F
8,781	1,842	0,923	4,618	6,124	22,292	C
8,781	1,842	0,923	4,618	6,124	22,292	14
8,179	1,716	0,922	4,611	8,139	23,569	D
8,348	1,752	0,960	4,804	6,930	22,796	15
7,931	1,664	0,961	4,805	6,486	21,849	16
7,221	1,515	0,955	4,776	10,204	24,673	17
5,394	1,132	0,984	4,921	7,853	20,286	18
7,506	1,575	0,978	4,890	6,853	21,803	19
6,960	1,460	0,907	4,539	12,828	26,697	20
8,730	1,832	0,958	4,791	6,770	23,082	21
8,011	1,681	0,985	4,928	6,508	22,115	22
9,135	1,917	0,860	4,302	6,279	22,494	23
8,971	1,882	0,919	4,598	6,174	22,547	24
8,546	1,793	0,962	4,814	6,765	22,882	25
8,062	1,692	0,917	4,588	8,441	23,702	26
8,476	1,778	0,891	4,455	7,026	22,628	27
7,071	1,484	0,877	4,389	12,326	26,149	28
8,484	1,780	0,947	4,738	7,930	23,881	29
8,475	1,778	0,992	4,963	5,880	22,091	30
8,329	1,748	0,906	4,531	11,610	27,126	31
8,596	1,804	0,864	4,323	9,323	24,912	32
8,600	1,804	0,950	4,750	8,455	24,561	33
7,881	1,653	0,900	4,502	7,996	22,935	34

Arbeidskosten 1996

Vlaams Gewest : Samenstelling van de voordelen in natura en van de wettelijke

Aard van de uitgave in % van de totale arbeidskosten

NACE code	Activiteit	Voordelen in natura			Totaal
		Producten van de firma	Huisvesting van het personeel	Firma-wagen	
35	Vervaardiging van overige transportmiddelen	0,000	0,008	0,064	0,072
36	Vervaardiging van meubels; overige industrie	0,008	0,000	0,042	0,051
37	Recuperatie van recycleerbaar afval	0,000	0,010	0,086	0,097
E	Productie en distributie van elektriciteit, gas en water	0,000	0,078	0,000	0,078
40	Productie en distributie van elektriciteit, gas, stoom en warm water	0,000	0,080	0,000	0,080
41	Winning, zuivering en distributie van water	# #	# #	# #	# #
F	Bouwnijverheid	0,000	0,001	0,070	0,072
45	Bouwnijverheid	0,000	0,001	0,070	0,072
G	Groot- en kleinhandel; reparatie van auto's en huishoudelijke artikelen	0,017	0,014	0,218	0,251
50	Verkoop en reparatie van auto's en motorrijwielen; kleinhandel in motorbrandstoffen	0,043	0,038	0,106	0,189
51	Groothandel en handelsbemiddeling, exclusief de handel in auto's en motorrijwielen	0,018	0,010	0,336	0,366
52	Kleinhandel, exclusief auto's en motorrijwielen; reparatie van consumentenartikelen	0,004	0,011	0,047	0,063
H	Hotels en restaurants	0,147	0,005	0,030	0,183
55	Hotels en restaurants	0,147	0,005	0,030	0,183
I	Vervoer, opslag en communicatie (enkel 63.3 : Reisbureaus en touroperators)	0,000	0,076	0,328	0,404
J	Financiële instellingen	0,021	0,122	0,090	0,234
65	Financiële instellingen	0,023	0,146	0,035	0,206
66	Verzekeringswezen	0,013	0,008	0,346	0,369
K	Onroerende goederen, verhuur en diensten aan bedrijven	0,015	0,025	0,293	0,334
70	Verhuur en handel in onroerende goederen	0,000	0,091	0,195	0,286
71	Verhuur zonder bedieningspersoneel	0,000	0,000	0,713	0,713
72	Informatica en aanverwante activiteiten	0,026	0,001	0,394	0,422
73	Speur- en ontwikkelingswerk	0,016	0,026	0,057	0,100
74	Overige zakelijke dienstverlening	0,014	0,027	0,289	0,331

bijdragen voor sociale zekerheid per NACE afdeling (vervolg en einde)

Wettelijke bijdragen voor sociale zekerheid

Pensioen, ziekte, moederschap, invaliditeit	Werkloosheid	Arbeidsongevallen en beroepsziekten	Kinderbijslagen	Andere	Totaal	NACE code
7,336	1,539	0,896	4,482	8,787	23,043	35
6,888	1,445	0,915	4,577	12,572	26,399	36
8,151	1,710	0,944	4,724	7,333	22,863	37
10,073	2,114	0,942	4,710	5,970	23,810	E
10,087	2,116	0,942	4,713	5,955	23,817	40
##	##	##	##	##	##	41
7,746	1,625	0,847	4,235	17,934	32,388	F
7,746	1,625	0,847	4,235	17,934	32,388	45
9,143	1,918	0,984	4,920	6,588	23,556	G
9,337	1,959	0,977	4,887	6,619	23,782	50
9,223	1,935	0,975	4,878	6,608	23,621	51
8,910	1,869	1,002	5,013	6,539	23,335	52
6,702	1,406	0,986	4,930	7,903	21,929	H
6,702	1,406	0,986	4,930	7,903	21,929	55
7,484	1,570	1,040	5,202	6,187	21,485	I
9,906	2,078	0,934	4,674	5,782	23,376	J
9,880	2,073	0,930	4,653	5,781	23,319	65
10,027	2,104	0,954	4,770	5,784	23,640	66
9,191	1,929	0,953	4,766	6,854	23,694	K
9,828	2,062	0,955	4,776	6,651	24,274	70
8,787	1,844	0,901	4,508	6,286	22,327	71
9,182	1,927	0,970	4,851	5,747	22,678	72
9,825	2,061	0,927	4,636	5,756	23,207	73
9,116	1,913	0,954	4,770	7,198	23,952	74

Arbeidskosten 1996

Vlaams Gewest : Samenstelling van de conventionele, contractuele en vrijwillige*Aard van de uitgave in % van de totale arbeidskosten*

		Aanvullende stelsels :				
		van pensioen				
NACE code	Activiteit	Groeps- verzekeringen	Pensioen- fondsen in eigen beheer	Boekhoud- kundige reserves	Andere	Totaal
C - K	Totaal activiteiten	0,882	0,448	0,786	0,277	2,394
C - F	Geheel van de industrie (N.A.C.E. codes 14 - 45)	0,784	0,381	1,039	0,383	2,588
C	Winning van delfstoffen	2,027	0,000	0,042	0,000	2,069
14	Overige winning van delfstoffen	2,027	0,000	0,042	0,000	2,069
D	Industrie	0,886	0,458	1,253	0,243	2,842
15	Vervaardiging van voedingsmiddelen en dranken	0,617	0,404	0,683	0,077	1,783
16	Vervaardiging van tabaksproducten	2,603	0,000	0,827	0,097	3,528
17	Vervaardiging van textiel	0,345	0,018	0,231	0,017	0,612
18	Vervaardiging van kleding en bontnijverheid	0,328	0,004	0,356	0,002	0,692
19	Leernijverheid en vervaardiging van schoeisel	1,511	0,000	0,000	0,000	1,511
20	Houtindustrie en vervaardiging van artikelen van hout, kurk, riet en vlechtwerk	0,268	0,046	0,324	0,015	0,654
21	Papier- en kartonnijverheid	1,202	0,308	0,146	0,063	1,721
22	Uitgeverijen, drukkerijen en reproductie van opgenomen media	0,480	0,260	0,056	0,104	0,902
23	Vervaardiging van cokes, geraffineerde aardolieproducten en splijt- en kweekstoffen	0,847	0,352	2,235	7,029	10,465
24	Chemische nijverheid	0,850	0,479	1,966	0,086	3,382
25	Rubber- en kunststofnijverheid	0,687	0,068	0,187	0,061	1,004
26	Vervaardiging van overige niet-metaalhoudende minerale producten	0,771	0,177	0,663	0,090	1,702
27	Metallurgie	3,462	0,951	1,902	0,090	6,407
28	Vervaardiging van producten van metaal	0,437	0,004	4,540	0,014	4,997
29	Vervaardiging van machines, apparaten en werktuigen	0,791	0,310	0,266	0,102	1,471
30	Vervaardiging van kantoormachines en computers	0,178	0,000	0,000	0,000	0,178
31	Vervaardiging van elektrische machines en apparaten	0,906	0,173	0,995	0,040	2,115
32	Vervaardiging van audio-, video- en telecommunicatieapparatuur	1,116	2,497	0,269	0,053	3,937
33	Vervaardiging van medische apparatuur, van precisie- en optische instrumenten en van uurwerken	1,211	0,005	0,029	0,080	1,327
34	Vervaardiging en assemblage van auto's, aanhangwagens en opleggers	0,591	0,701	0,879	0,486	2,659

bijdragen voor sociale zekerheid per NACE afdeling

			Totaal	
van ziektever- zekering	van werkloosheids- verzekering	Andere bijkomende stelsels		Activiteit
0,125	0,051	1,014	3,586	Totaal activiteiten
0,129	0,058	1,335	4,111	Geheel van de industrie (N.A.C.E. codes 14 - 45)
0,000	0,000	0,708	2,778	Winning van delfstoffen
0,000	0,000	0,708	2,778	Overige winning van delfstoffen
0,113	0,069	1,219	4,244	Industrie
0,059	0,019	0,212	2,074	Vervaardiging van voedingsmiddelen en dranken
0,426	0,033	0,208	4,196	Vervaardiging van tabaksproducten
0,028	0,004	0,516	1,161	Vervaardiging van textiel
0,063	0,006	1,489	2,252	Vervaardiging van kleding en bontnijverheid
0,211	0,000	1,431	3,154	Leernijverheid en vervaardiging van schoeisel
0,108	0,004	2,072	2,839	Houtindustrie en vervaardiging van artikelen van hout, kurk, riet en vlechtwerk
0,010	0,012	0,447	2,192	Papier- en kartonnijverheid
0,078	0,006	0,252	1,240	Uitgeverijen, drukkerijen en reproductie van opgenomen media
0,429	0,002	1,393	12,291	Vervaardiging van cokes, geraffineerde aardolieproducten en splijt- en kweekstoffen
0,183	0,102	2,293	5,961	Chemische nijverheid
0,038	0,024	0,453	1,521	Rubber- en kunststofnijverheid
0,128	0,194	2,064	4,089	Vervaardiging van overige niet-metaalhoudende minerale producten
0,027	0,000	0,592	7,028	Metallurgie
0,023	0,056	0,590	5,667	Vervaardiging van producten van metaal
0,156	0,018	0,541	2,186	Vervaardiging van machines, apparaten en werktuigen
0,052	0,000	1,276	1,507	Vervaardiging van kantoormachines en computers
0,146	0,008	0,542	2,813	Vervaardiging van elektrische machines en apparaten
0,125	0,008	0,395	4,466	Vervaardiging van audio-, video- en telecommunicatieapparatuur
0,043	0,000	0,395	1,765	Vervaardiging van medische apparatuur, van precisie- en optische instrumenten en van uurwerken
0,174	0,258	2,308	5,400	Vervaardiging en assemblage van auto's, aanhangwagens en opleggers

Arbeidskosten 1996

Vlaams Gewest : Samenstelling van de conventionele, contractuele en vrijwillige*Aard van de uitgave in % van de totale arbeidskosten*

Aanvullende stelsels :						
van pensioen						
NACE code	Activiteit	Groeps- verzekeringen	Pensioen- fondsen in eigen beheer	Boekhoud- kundige reserves	Andere	Totaal
35	Vervaardiging van overige transportmiddelen	0,797	0,015	3,024	0,000	3,837
36	Vervaardiging van meubels; overige industrie	0,263	0,034	0,529	0,041	0,868
37	Recuperatie van recycleerbaar afval	0,292	0,069	2,469	0,020	2,852
E	Productie en distributie van elektriciteit, gas en water	0,361	0,000	0,000	5,802	6,164
40	Productie en distributie van elektriciteit, gas, stoom en warm water	0,367	0,000	0,000	5,897	6,264
41	Winning, zuivering en distributie van water	# #	# #	# #	# #	# #
F	Bouwnijverheid	0,280	0,024	0,047	0,045	0,397
45	Bouwnijverheid	0,280	0,024	0,047	0,045	0,397
G	Groot- en kleinhandel; reparatie van auto's en huishoudelijke artikelen	0,729	0,094	0,256	0,013	1,094
50	Verkoop en reparatie van auto's en motorrijwielen; kleinhandel in motorbrandstoffen	0,482	0,121	0,190	0,023	0,817
51	Groothandel en handelsbemiddeling, exclusief de handel in auto's en motorrijwielen	0,985	0,138	0,357	0,013	1,495
52	Kleinhandel, exclusief auto's en motorrijwielen; reparatie van consumentenartikelen	0,362	0,000	0,096	0,009	0,468
H	Hotels en restaurants	0,172	0,010	0,216	0,025	0,424
55	Hotels en restaurants	0,172	0,010	0,216	0,025	0,424
I	Vervoer, opslag en communicatie (enkel 63.3 : Reisbureaus en touroperators)	0,737	0,000	0,311	0,000	1,048
J	Financiële instellingen	1,962	2,392	0,247	0,063	4,665
65	Financiële instellingen	1,710	2,888	0,239	0,076	4,915
66	Verzekeringswezen	3,138	0,081	0,285	0,000	3,505
K	Onroerende goederen, verhuur en diensten aan bedrijven	1,173	0,273	0,345	0,148	1,940
70	Verhuur en handel in onroerende goederen	0,839	0,908	0,000	0,016	1,764
71	Verhuur zonder bedieningspersoneel	2,513	0,000	2,001	0,000	4,515
72	Informatica en aanverwante activiteiten	0,949	0,022	0,054	0,031	1,057
73	Speur- en ontwikkelingswerk	2,849	0,000	0,452	0,000	3,302
74	Overige zakelijke dienstverlening	1,023	0,330	0,354	0,195	1,903

bijdragen voor sociale zekerheid per NACE afdeling (vervolg en einde)

			Totaal	
van ziektever- zekering	van werkloosheids- verzekering	Andere bijkomende stelsels		Activiteit
0,049	0,192	1,940	6,020	Vervaardiging van overige transportmiddelen
0,042	0,009	1,666	2,586	Vervaardiging van meubels; overige industrie
0,033	0,000	1,717	4,602	Recuperatie van recycleerbaar afval
1,101	0,000	0,923	8,188	Productie en distributie van elektriciteit, gas en water
1,119	0,000	0,910	8,294	Productie en distributie van elektriciteit, gas, stoom en warm water
# #	# #	# #	# #	Winning, zuivering en distributie van water
0,018	0,013	2,083	2,514	Bouwnijverheid
0,018	0,013	2,083	2,514	Bouwnijverheid
0,092	0,015	0,255	1,458	Groot- en kleinhandel; reparatie van auto's en huishoudelijke artikelen
0,047	0,004	0,199	1,068	Verkoop en reparatie van auto's en motorrijwielen; kleinhandel in motorbrandstoffen
0,135	0,011	0,231	1,873	Groothandel en handelsbemiddeling, exclusief de handel in auto's en motorrijwielen
0,032	0,027	0,326	0,855	Kleinhandel, exclusief auto's en motorrijwielen; reparatie van consumentenartikelen
0,067	0,004	0,364	0,860	Hotels en restaurants
0,067	0,004	0,364	0,860	Hotels en restaurants
0,000	0,000	0,200	1,249	Vervoer, opslag en communicatie (enkel 63.3 : Reisbureaus en touroperators)
0,233	0,063	0,490	5,453	Financiële instellingen
0,233	0,061	0,495	5,706	Financiële instellingen
0,232	0,072	0,467	4,277	Verzekeringswezen
0,089	0,059	0,486	2,576	Onroerende goederen, verhuur en diensten aan bedrijven
0,026	0,150	0,506	2,448	Verhuur en handel in onroerende goederen
0,109	0,000	0,680	5,306	Verhuur zonder bedieningspersoneel
0,077	0,004	0,612	1,751	Informatica en aanverwante activiteiten
0,082	0,000	0,889	4,274	Speur- en ontwikkelingswerk
0,095	0,074	0,415	2,488	Overige zakelijke dienstverlening

Arbeidskosten 1996

Vlaams Gewest : Sociale uitkeringen van de werkgever en kosten voor beroeps-*Aard van de uitgave in % van de totale arbeidskosten*

NACE code	Activiteit	Sociale uitkeringen van de		
		Gewaarborgd loon bij ziekte	Gewaarborgd loon bij werkloosheid	Ontslagvergoeding
C - K	Totaal activiteiten	0,825	0,014	0,689
C - F	Geheel van de industrie (N.A.C.E. codes 14 - 45)	0,872	0,019	0,538
C	Winning van delfstoffen	0,865	0,081	1,364
14	Overige winning van delfstoffen	0,865	0,081	1,364
D	Industrie	0,850	0,020	0,609
15	Vervaardiging van voedingsmiddelen en dranken	0,903	0,043	0,665
16	Vervaardiging van tabaksproducten	1,133	0,033	0,973
17	Vervaardiging van textiel	1,052	0,005	0,338
18	Vervaardiging van kleding en bontrijverheid	1,098	0,014	1,281
19	Leernijverheid en vervaardiging van schoeisel	1,096	0,155	0,850
20	Houtindustrie en vervaardiging van artikelen van hout, kurk, riet en vlechtwerk	0,838	0,010	0,227
21	Papier- en kartonnijverheid	0,926	0,032	1,076
22	Uitgeverijen, drukkerijen en reproductie van opgenomen media	0,717	0,015	1,027
23	Vervaardiging van cokes, geraffineerde aardolieproducten en splijt- en kweekstoffen	0,593	0,003	2,128
24	Chemische nijverheid	0,555	0,003	0,520
25	Rubber- en kunststofnijverheid	0,895	0,027	0,429
26	Vervaardiging van overige niet-metaalhoudende minerale producten	0,973	0,096	0,495
27	Metallurgie	1,230	0,033	0,194
28	Vervaardiging van producten van metaal	0,909	0,012	0,522
29	Vervaardiging van machines, apparaten en werktuigen	0,879	0,032	0,474
30	Vervaardiging van kantoormachines en computers	0,357	0,000	0,376
31	Vervaardiging van elektrische machines en apparaten	0,925	0,002	0,954
32	Vervaardiging van audio-, video- en telecommunicatieapparatuur	0,586	0,038	0,887
33	Vervaardiging van medische apparatuur, van precisie- en optische instrumenten en van uurwerken	0,698	0,021	0,662
34	Vervaardiging en assemblage van auto's, aanhangwagens en opleggers	1,036	0,001	0,580

opleiding per NACE afdeling

werkgever		Kosten voor beroepsopleiding				NACE code
Uitgaven van sociaal nut	Totaal	Vergoeding van de leerlingen	Sociale zekerheidsbijdragen voor leerlingen	Andere kosten voor beroepsopleiding	Totaal	
0,160	1,690	0,025	0,002	0,450	0,477	C - K
0,160	1,591	0,019	0,001	0,445	0,466	C - F
0,111	2,421	0,000	0,000	0,236	0,236	C
0,111	2,421	0,000	0,000	0,236	0,236	14
0,156	1,637	0,013	0,001	0,464	0,478	D
0,150	1,763	0,019	0,002	0,257	0,278	15
0,093	2,235	0,001	0,000	0,832	0,834	16
0,145	1,543	0,002	0,000	0,109	0,113	17
0,061	2,456	0,001	0,000	0,041	0,043	18
0,034	2,136	0,204	0,031	0,359	0,594	19
0,088	1,165	0,003	0,000	0,019	0,022	20
0,503	2,538	0,000	0,000	0,046	0,046	21
0,057	1,817	0,003	0,000	0,229	0,233	22
0,440	3,166	0,000	0,000	1,222	1,222	23
0,184	1,264	0,001	0,000	0,635	0,637	24
0,114	1,467	0,002	0,000	0,161	0,164	25
0,273	1,838	0,004	0,001	0,216	0,222	26
0,119	1,577	0,026	0,003	0,343	0,373	27
0,153	1,596	0,031	0,002	0,062	0,096	28
0,094	1,481	0,033	0,001	0,291	0,326	29
0,061	0,796	0,000	0,000	0,042	0,042	30
0,209	2,091	0,016	0,001	0,131	0,149	31
0,190	1,703	0,000	0,000	2,877	2,877	32
0,153	1,536	0,137	0,008	0,164	0,309	33
0,083	1,702	0,008	0,000	0,561	0,570	34

Arbeidskosten 1996

**Vlaams Gewest : Sociale uitkeringen van de werkgever en kosten voor beroeps-
Aard van de uitgave in % van de totale arbeidskosten**

NACE code	Activiteit	Sociale uitkeringen van de		
		Gewaarborgd loon bij ziekte	Gewaarborgd loon bij werkloosheid	Ontslag- vergoeding
35	Vervaardiging van overige transportmiddelen	0,684	0,000	0,969
36	Vervaardiging van meubels; overige industrie	0,882	0,026	0,551
37	Recuperatie van recycleerbaar afval	0,846	0,032	0,332
E	Productie en distributie van elektriciteit, gas en water	1,884	0,000	0,000
40	Productie en distributie van elektriciteit, gas, stoom en warm water	1,898	0,000	0,000
41	Winning, zuivering en distributie van water	# #	# #	# #
F	Bouwnijverheid	0,787	0,013	0,243
45	Bouwnijverheid	0,787	0,013	0,243
G	Groot- en kleinhandel; reparatie van auto's en huishoudelijke artikelen	0,715	0,009	1,023
50	Verkoop en reparatie van auto's en motorrijwielen; kleinhandel in motorbrandstoffen	0,818	0,005	0,889
51	Groothandel en handelsbemiddeling, exclusief de handel in auto's en motorrijwielen	0,635	0,013	1,132
52	Kleinhandel, exclusief auto's en motorrijwielen; reparatie van consumentenartikelen	0,818	0,004	0,879
H	Hotels en restaurants	0,991	0,002	0,566
55	Hotels en restaurants	0,991	0,002	0,566
I	Vervoer, opslag en communicatie (enkel 63.3 : Reisbureaus en touroperators)	0,603	0,000	0,999
J	Financiële instellingen	1,053	0,000	1,068
65	Financiële instellingen	1,075	0,000	1,032
66	Verzekeringswezen	0,950	0,000	1,234
K	Onroerende goederen, verhuur en diensten aan bedrijven	0,527	0,003	0,943
70	Verhuur en handel in onroerende goederen	0,542	0,007	0,663
71	Verhuur zonder bedieningspersoneel	1,015	0,003	1,372
72	Informatica en aanverwante activiteiten	0,398	0,000	1,261
73	Speur- en ontwikkelingswerk	0,130	0,000	0,149
74	Overige zakelijke dienstverlening	0,576	0,004	0,961

opleiding per NACE afdeling (vervolg en einde)

werkgever		Kosten voor beroepsopleiding				NACE code
Uitgaven van sociaal nut	Totaal	Vergoeding van de leerlingen	Sociale zekerheidsbijdragen voor leerlingen	Andere kosten voor beroepsopleiding	Totaal	
0,107	1,761	0,019	0,001	0,220	0,242	35
0,082	1,543	0,026	0,001	0,041	0,069	36
0,163	1,375	0,000	0,000	0,294	0,294	37
0,593	2,478	0,000	0,000	1,770	1,770	E
0,603	2,501	0,000	0,000	1,798	1,798	40
# #	# #	# #	# #	# #	# #	41
0,096	1,140	0,058	0,006	0,058	0,122	F
0,096	1,140	0,058	0,006	0,058	0,122	45
0,068	1,816	0,062	0,004	0,229	0,296	G
0,040	1,752	0,056	0,009	0,160	0,226	50
0,083	1,865	0,008	0,000	0,262	0,272	51
0,051	1,754	0,166	0,009	0,196	0,372	52
0,061	1,621	0,183	0,013	0,035	0,232	H
0,061	1,621	0,183	0,013	0,035	0,232	55
0,005	1,609	0,000	0,000	0,000	0,000	I
0,281	2,402	0,000	0,000	1,166	1,166	J
0,242	2,349	0,000	0,000	1,311	1,311	65
0,466	2,650	0,000	0,000	0,490	0,490	66
0,233	1,708	0,002	0,000	0,430	0,433	K
0,079	1,292	0,000	0,000	0,006	0,006	70
0,120	2,511	0,047	0,003	0,319	0,370	71
0,152	1,811	0,000	0,000	1,066	1,066	72
0,256	0,536	0,000	0,000	0,783	0,783	73
0,256	1,798	0,002	0,000	0,295	0,298	74

Arbeidskosten 1996

Vlaams Gewest : Arbeidsduur, tewerkstelling en kosten voor interimarbeid

NACE code	Activiteit	Gewerkte uren		Werknemers	
		Per voltijdse werknemer	Per deeltijdse werknemer	Totaal aantal werknemers (uitgezonderd leerlingen)	Voltijdse werknemers
C - K	Totaal activiteiten	1.535	820	898.474	783.509
C - F	Geheel van de industrie (N.A.C.E. codes 14 - 45)	1.509	937	556.184	532.990
C	Winning van delfstoffen	# #	# #	# #	# #
14	Overige winning van delfstoffen	# #	# #	# #	# #
D	Industrie	1.540	934	446.729	426.209
15	Vervaardiging van voedingsmiddelen en dranken	1.559	789	53.882	49.035
16	Vervaardiging van tabaksproducten	1.601	865	1.826	1.451
17	Vervaardiging van textiel	1.436	957	39.542	38.384
18	Vervaardiging van kleding en bontnijverheid	1.305	953	13.157	12.376
19	Leernijverheid en vervaardiging van schoeisel	1.310	942	1.837	1.706
20	Houtindustrie en vervaardiging van artikelen van hout, kurk, riet en vlechtwerk	1.574	596	8.534	8.163
21	Papier- en kartonnijverheid	1.520	1.021	9.717	9.531
22	Uitgeverijen, drukkerijen en reproductie van opgenomen media	1.598	1.033	17.060	16.022
23	Vervaardiging van cokes, geraffineerde aardolieproducten en splijt- en kweekstoffen	1.744	1.130	4.303	4.149
24	Chemische nijverheid	1.582	1.039	67.420	63.346
25	Rubber- en kunststofnijverheid	1.573	900	16.335	15.727
26	Vervaardiging van overige niet-metaalhoudende minerale producten	1.495	974	19.901	19.303
27	Metallurgie	1.532	1.147	23.921	23.367
28	Vervaardiging van producten van metaal	1.579	869	34.193	33.254
29	Vervaardiging van machines, apparaten en werktuigen	1.590	920	25.111	24.521
30	Vervaardiging van kantoormachines en computers	1.771	1.053	808	782
31	Vervaardiging van elektrische machines en apparaten	1.429	1.031	16.737	15.890
32	Vervaardiging van audio-, video- en telecommunicatieapparatuur	1.632	999	16.400	15.304
33	Vervaardiging van medische apparatuur, van precisie- en optische instrumenten en van uurwerken	1.656	1.300	4.066	3.734
34	Vervaardiging en assemblage van auto's, aanhangwagens en opleggers	1.533	952	45.917	45.094

per NACE afdeling

Deeltijdse werknemer	Deeltime in (V.T.E.)	Totaal aantal werknemers in voltijdse equivalenten	Leerlingen	Interim personeel	
				Kosten per uur	Activiteit
114.966	55.269	838.779	2.136	752	Totaal activiteiten
23.190	13.048	546.037	1.123	763	Geheel van de industrie (N.A.C.E. codes 14 - 45)
##	##	##	##	##	Winning van delfstoffen
##	##	##	##	##	Overige winning van delfstoffen
20.518	11.446	437.653	482	763	Industrie
4.846	2.316	51.353	76	688	Vervaardiging van voedingsmiddelen en dranken
375	176	1.627	2	705	Vervaardiging van tabaksproducten
1.158	705	39.090	109	667	Vervaardiging van textiel
781	504	12.879	2	620	Vervaardiging van kleding en bontnijverheid
129	75	1.781	20	549	Leernijverheid en vervaardiging van schoeisel
371	131	8.293	1	736	Houtindustrie en vervaardiging van artikelen van hout, kurk, riet en vlechtwerk
186	117	9.649	0	714	Papier- en kartonnijverheid
1.039	591	16.613	4	710	Uitgeverijen, drukkerijen en reproductie van opgenomen media
154	90	4.238	0	994	Vervaardiging van cokes, geraffineerde aardolieproducten en splijt- en kweekstoffen
4.074	2.448	65.794	9	901	Chemische nijverheid
608	313	16.040	1	705	Rubber- en kunststofnijverheid
598	333	19.635	5	810	Vervaardiging van overige niet-metaalhoudende minerale producten
554	385	23.752	49	814	Metallurgie
939	470	33.724	46	738	Vervaardiging van producten van metaal
588	319	24.840	24	919	Vervaardiging van machines, apparaten en werktuigen
26	15	797	0	665	Vervaardiging van kantoormachines en computers
849	574	16.464	16	899	Vervaardiging van elektrische machines en apparaten
1.095	668	15.973	0	760	Vervaardiging van audio-, video- en telecommunicatieapparatuur
333	257	3.991	50	703	Vervaardiging van medische apparatuur, van precisie- en optische instrumenten en van uurwerken
823	463	45.555	34	896	Vervaardiging en assemblage van auto's, aanhangwagens en opleggers

Arbeidskosten 1996

Vlaams Gewest : Arbeidsduur, tewerkstelling en kosten voor interimarbeid

NACE code	Activiteit	Gewerkte uren		Werknemers	
		Per voltijdse werknemer	Per deeltijdse werknemer	Totaal aantal werknemers (uitgezonderd leerlingen)	Voltijdse werknemers
35	Vervaardiging van overige transportmiddelen	1.588	718	3.431	3.318
36	Vervaardiging van meubels; overige industrie	1.512	865	20.544	19.756
37	Recuperatie van recycleerbaar afval	1.566	615	2.087	1.996
E	Productie en distributie van elektriciteit, gas en water	# #	# #	# #	# #
40	Productie en distributie van elektriciteit, gas, stoom en warm water	# #	# #	# #	# #
41	Winning, zuivering en distributie van water	# #	# #	# #	# #
F	Bouwnijverheid	1.374	940	99.457	97.247
45	Bouwnijverheid	1.374	940	99.457	97.247
G	Groot- en kleinhandel; reparatie van auto's en huishoudelijke artikelen	1.652	954	159.044	123.695
50	Verkoop en reparatie van auto's en motorrijwielen; kleinhandel in motorbrandstoffen	1.669	738	18.746	17.533
51	Groothandel en handelsbemiddeling, exclusief de handel in auto's en motorrijwielen	1.672	944	75.038	67.817
52	Kleinhandel, exclusief auto's en motorrijwielen; reparatie van consumentenartikelen	1.609	967	65.260	38.345
H	Hotels en restaurants	1.609	530	32.314	10.743
55	Hotels en restaurants	1.609	530	32.314	10.743
I	Vervoer, opslag en communicatie (enkel 63.3 : Reisbureaus en touroperators)	1.702	1.145	2.284	2.114
J	Financiële instellingen	1.622	1.030	39.317	33.634
65	Financiële instellingen	1.616	1.019	31.844	27.323
66	Verzekeringswezen	1.644	1.072	7.473	6.311
K	Onroerende goederen, verhuur en diensten aan bedrijven	1.476	736	109.331	80.333
70	Verhuur en handel in onroerende goederen	1.682	679	3.095	2.547
71	Verhuur zonder bedieningspersoneel	1.670	955	1.896	1.663
72	Informatica en aanverwante activiteiten	1.747	1.147	9.517	9.093
73	Speur- en ontwikkelingswerk	1.861	1.076	4.849	4.424
74	Overige zakelijke dienstverlening	1.396	724	89.974	62.606

per NACE afdeling (vervolg en einde)

				Interim personeel	
Deeltijdse werknemer	Deeltijdse in (V.T.E.)	Totaal aantal werknemers in voltijdse equivalenten	Leerlingen	Kosten per uur	Activiteit
113	48	3.366	9	770	Vervaardiging van overige transportmiddelen
789	417	20.172	25	673	Vervaardiging van meubels; overige industrie
90	31	2.027	0	912	Recuperatie van recycleerbaar afval
##	##	##	##	##	Productie en distributie van elektriciteit, gas en water
##	##	##	##	##	Productie en distributie van elektriciteit, gas, stoom en warm water
##	##	##	##	##	Winning, zuivering en distributie van water
2.209	1.310	98.558	641	747	Bouwnijverheid
2.209	1.310	98.558	641	747	Bouwnijverheid
35.353	19.716	143.410	783	695	Groot- en kleinhandel; reparatie van auto's en huishoudelijke artikelen
1.212	474	18.007	105	698	Verkoop en reparatie van auto's en motorrijwielen; kleinhandel in motorbrandstoffen
7.224	3.900	71.718	60	721	Groothandel en handelsbemiddeling, exclusief de handel in auto's en motorrijwielen
26.917	15.342	53.685	618	594	Kleinhandel, exclusief auto's en motorrijwielen; reparatie van consumentenartikelen
21.571	5.518	16.261	202	568	Hotels en restaurants
21.571	5.518	16.261	202	568	Hotels en restaurants
171	98	2.212	2	447	Vervoer, opslag en communicatie (enkel 63.3 : Reisbureaus en touroperators)
5.683	3.350	36.984	0	969	Financiële instellingen
4.521	2.678	30.001	0	981	Financiële instellingen
1.162	672	6.983	0	927	Verzekeringswezen
28.998	13.539	93.875	26	762	Onroerende goederen, verhuur en diensten aan bedrijven
548	207	2.754	1	775	Verhuur en handel in onroerende goederen
234	120	1.782	10	745	Verhuur zonder bedieningspersoneel
423	252	9.346	0	1.069	Informatica en aanverwante activiteiten
425	233	4.657	0	755	Speur- en ontwikkelingswerk
27.368	12.727	75.336	15	732	Overige zakelijke dienstverlening

Arbeidskosten 1996

Waals Gewest : Samenstelling van de arbeidskosten per NACE afdeling

NACE code	Activiteit	Arbeidskosten		Directe lonen en premies	
		Per uur	Per werknemer (V.T.E.) maandelijks	Per uur	Per werknemer (V.T.E.) maandelijks
C-K	Totaal activiteiten	939	119.233	535	67.934
C-F	Geheel van de industrie (N.A.C.E. codes 14 - 45)	1.022	123.528	561	67.826
C	Winning van delfstoffen	920	122.928	526	70.339
14	Overige winning van delfstoffen	920	122.928	526	70.339
D	Industrie	1.042	127.596	581	71.179
15	Vervaardiging van voedingsmiddelen en dranken	846	111.806	494	65.286
16	Vervaardiging van tabaksproducten	##	##	##	##
17	Vervaardiging van textiel	772	88.263	440	50.346
18	Vervaardiging van kleding en bontnijverheid	556	59.063	335	35.572
19	Leernijverheid en vervaardiging van schoeisel	##	##	##	##
20	Houtindustrie en vervaardiging van artikelen van hout, kurk, riet en vlechtwerk	717	88.744	383	47.354
21	Papier- en kartonnijverheid	1.030	139.551	585	79.326
22	Uitgeverijen, drukkerijen en reproductie van opgenomen media	1.034	137.510	631	83.854
23	Vervaardiging van cokes, geraffineerde aardolieproducten en splijt- en kweekstoffen	1.183	152.437	615	79.211
24	Chemische nijverheid	1.202	161.657	707	95.065
25	Rubber- en kunststofnijverheid	960	127.120	571	75.519
26	Vervaardiging van overige niet-metaalhoudende minerale producten	1.008	128.434	565	71.952
27	Metallurgie	1.205	126.148	623	65.213
28	Vervaardiging van producten van metaal	944	119.225	529	66.875
29	Vervaardiging van machines, apparaten en werktuigen	1.054	127.376	593	71.717
30	Vervaardiging van kantoor machines en computers	##	##	##	##
31	Vervaardiging van elektrische machines en apparaten	1.099	144.721	625	82.298
32	Vervaardiging van audio-, video- en telecommunicatieapparatuur	1.155	159.945	640	88.615
33	Vervaardiging van medische apparatuur, van precisie- en optische instrumenten en van uurwerken	963	125.716	557	72.712
34	Vervaardiging en assemblage van auto's, aanhangwagens en opleggers	833	110.729	448	59.554

Samenstelling van de arbeidskosten (in %)

Directe vergoedingen	Voordelen in natura	Sociale zekerheid: wettelijke bijdragen	Conventionele, contractuele en vrijwillige bijdragen	Sociale uitkeringen van de werkgever	Kosten beroepsopleiding	Andere uitgaven van sociale aard	Belastingen	Subsidies	NACE code
67,554	0,161	24,106	3,611	2,278	0,503	1,927	0,001	0,145	C-K
66,176	0,130	24,404	4,254	2,519	0,467	2,179	0,001	0,135	C-F
70,845	0,058	22,720	3,452	1,645	0,034	1,310	0,000	0,068	C
70,845	0,058	22,720	3,452	1,645	0,034	1,310	0,000	0,068	14
67,156	0,145	22,885	4,402	2,757	0,448	2,355	0,001	0,154	D
70,192	0,227	22,416	2,715	1,868	0,546	2,302	0,005	0,273	15
##	##	##	##	##	##	##	##	##	16
69,266	0,085	25,983	2,560	1,253	0,254	0,827	0,002	0,233	17
74,271	0,201	20,935	1,675	2,022	0,000	0,878	0,015	0,000	18
##	##	##	##	##	##	##	##	##	19
67,730	0,348	25,587	3,511	1,177	0,636	1,257	0,001	0,250	20
68,952	0,143	22,250	2,853	3,207	0,430	2,578	0,002	0,418	21
72,079	0,213	23,274	1,705	1,631	0,087	1,055	0,000	0,049	22
65,886	0,574	23,154	6,820	1,479	0,029	2,054	0,000	0,000	23
67,779	0,234	22,708	4,278	1,984	0,871	2,271	0,001	0,129	24
69,994	0,460	22,531	2,116	2,712	0,395	1,995	0,004	0,210	25
69,384	0,078	23,101	3,812	1,521	0,298	1,914	0,000	0,110	26
62,665	0,026	20,466	7,830	5,337	0,276	3,426	0,000	0,031	27
67,315	0,268	25,800	2,806	1,425	0,364	2,369	0,002	0,352	28
68,037	0,111	23,750	3,792	1,841	0,527	2,131	0,002	0,194	29
##	##	##	##	##	##	##	##	##	30
67,166	0,052	26,868	2,595	1,627	0,500	1,235	0,005	0,052	31
65,714	0,040	24,756	3,769	2,562	1,412	2,139	0,000	0,395	32
68,096	0,150	23,898	3,279	2,728	0,175	1,986	0,005	0,321	33
68,045	0,255	22,229	4,617	1,853	0,719	2,326	0,000	0,047	34

Arbeidskosten 1996

Waals Gewest : Samenstelling van de arbeidskosten per NACE afdeling

NACE code	Activiteit	Arbeidskosten		Directe lonen en premies	
		Per uur	Per werknemer (V.T.E.) maandelijks	Per uur	Per werknemer (V.T.E.) maandelijks
35	Vervaardiging van overige transportmiddelen	1.228	144.375	657	77.198
36	Vervaardiging van meubels; overige industrie	824	101.520	440	54.163
37	Recuperatie van recycleerbaar afval	856	115.437	483	65.192
E	Productie en distributie van elektriciteit, gas en water	1.779	220.346	933	115.605
40	Productie en distributie van elektriciteit, gas, stoom en warm water	1.818	225.339	952	117.982
41	Winning, zuivering en distributie van water	769	93.940	454	55.443
F	Bouwnijverheid	861	97.712	442	50.112
45	Bouwnijverheid	861	97.712	442	50.112
G	Groot- en kleinhandel; reparatie van auto's en huishoudelijke artikelen	730	102.467	460	64.568
50	Verkoop en reparatie van auto's en motorrijwielen; kleinhandel in motorbrandstoffen	754	103.873	467	64.379
51	Groothandel en handelsbemiddeling, exclusief de handel in auto's en motorrijwielen	836	117.442	511	71.811
52	Kleinhandel, exclusief auto's en motorrijwielen; reparatie van consumentenartikelen	665	93.829	430	60.591
H	Hotels en restaurants	527	77.980	335	49.546
55	Hotels en restaurants	527	77.980	335	49.546
I	Vervoer, opslag en communicatie (enkel 63.3 : Reisbureaus en touroperators)	651	88.286	426	57.824
J	Financiële instellingen	1.390	185.936	779	104.189
65	Financiële instellingen	1.410	188.410	784	104.732
66	Verzekeringswezen	1.340	179.427	767	102.758
K	Onroerende goederen, verhuur en diensten aan bedrijven	823	109.936	495	66.161
70	Verhuur en handel in onroerende goederen	843	113.514	505	67.963
71	Verhuur zonder bedieningspersoneel	856	127.294	493	73.262
72	Informatica en aanverwante activiteiten	1.207	174.047	762	109.896
73	Speur- en ontwikkelingswerk	1.254	177.071	790	111.559
74	Overige zakelijke dienstverlening	739	97.389	439	57.776

(vervolg en einde)**Samenstelling van de arbeidskosten (in %)**

Directe vergoedingen	Voordelen in natura	Sociale zekerheid: wettelijke bijdragen	Conventionele, contractuele en vrijwillige bijdragen	Sociale uitkeringen van de werkgever	Kosten beroepsopleiding	Andere uitgaven van sociale aard	Belastingen	Subsidies	NACE code
67,273	0,033	24,521	3,485	2,657	0,472	1,577	0,000	0,021	35
67,068	0,244	26,143	3,078	1,670	0,447	1,698	0,001	0,353	36
70,824	0,334	22,593	2,975	1,079	0,017	2,201	0,000	0,025	37
61,833	0,072	23,840	8,150	2,458	1,770	1,922	0,001	0,049	E
61,685	0,073	23,830	8,268	2,493	1,799	1,898	0,001	0,050	40
70,835	0,000	24,433	0,986	0,362	0,000	3,382	0,000	0,000	41
62,317	0,083	31,702	2,616	1,554	0,254	1,549	0,001	0,079	F
62,317	0,083	31,702	2,616	1,554	0,254	1,549	0,001	0,079	45
71,638	0,219	23,285	1,494	1,902	0,412	1,092	0,002	0,047	G
72,377	0,171	23,907	1,015	1,251	0,406	0,883	0,001	0,015	50
69,740	0,420	23,596	2,522	2,244	0,394	1,172	0,004	0,096	51
72,768	0,092	22,910	0,901	1,831	0,426	1,091	0,000	0,022	52
75,640	0,207	20,552	0,976	1,904	0,280	1,393	0,000	0,955	H
75,640	0,207	20,552	0,976	1,904	0,280	1,393	0,000	0,955	55
74,825	0,000	23,575	0,443	0,423	0,117	0,613	0,000	0,000	I
65,668	0,246	23,154	5,511	1,972	1,523	1,921	0,001	0,000	J
65,393	0,177	22,993	5,904	1,722	1,871	1,934	0,002	0,000	65
66,428	0,437	23,596	4,426	2,662	0,560	1,886	0,000	0,000	66
69,826	0,228	24,626	2,155	1,435	0,347	1,785	0,002	0,407	K
70,182	0,145	24,099	2,862	2,013	0,000	1,498	0,000	0,801	70
69,177	0,169	27,041	1,463	1,130	0,003	1,040	0,004	0,031	71
70,606	0,340	24,938	4,458	1,055	0,916	1,104	0,008	3,429	72
69,963	0,138	23,427	3,616	1,134	0,408	1,329	0,000	0,017	73
69,696	0,243	24,846	1,539	1,501	0,309	1,999	0,001	0,139	74

Arbeidskosten 1996

Waals Gewest : Samenstelling van de directe vergoedingen per NACE afdeling*Aard van de uitgave in % van de totale arbeidskosten*

NACE code	Activiteit	Directe lonen en premies	Vergoedingen voor niet-gewerkte dagen	Totaal
C - K	Totaal activiteiten	56,975	10,579	67,554
C - F	Geheel van de industrie (N.A.C.E. codes 14 - 45)	54,907	11,269	66,176
C	Winning van delfstoffen	57,219	13,626	70,845
14	Overige winning van delfstoffen	57,219	13,626	70,845
D	Industrie	55,784	11,372	67,156
15	Vervaardiging van voedingsmiddelen en dranken	58,392	11,800	70,192
16	Vervaardiging van tabaksproducten	# #	# #	# #
17	Vervaardiging van textiel	57,040	12,225	69,266
18	Vervaardiging van kleding en bontnijverheid	60,227	14,044	74,271
19	Leernijverheid en vervaardiging van schoeisel	# #	# #	# #
20	Houtindustrie en vervaardiging van artikelen van hout, kurk, riet en vlechtwerk	53,359	14,370	67,730
21	Papier- en kartonnijverheid	56,843	12,108	68,952
22	Uitgeverijen, drukkerijen en reproductie van opgenomen media	60,979	11,099	72,079
23	Vervaardiging van cokes, geraffineerde aardolieproducten en splijt- en kweekstoffen	51,963	13,922	65,886
24	Chemische nijverheid	58,806	8,972	67,779
25	Rubber- en kunststofnijverheid	59,407	10,587	69,994
26	Vervaardiging van overige niet-metaalhoudende minerale producten	56,022	13,361	69,384
27	Metallurgie	51,695	10,970	62,665
28	Vervaardiging van producten van metaal	56,091	11,223	67,315
29	Vervaardiging van machines, apparaten en werktuigen	56,303	11,733	68,037
30	Vervaardiging van kantoormachines en computers	# #	# #	# #
31	Vervaardiging van elektrische machines en apparaten	56,866	10,300	67,166
32	Vervaardiging van audio-, video- en telecommunicatieapparatuur	55,403	10,310	65,714
33	Vervaardiging van medische apparatuur, van precisie- en optische instrumenten en van uurwerken	57,838	10,257	68,096
34	Vervaardiging en assemblage van auto's, aanhangwagens en opleggers	53,783	14,261	68,045

Arbeidskosten 1996

Waals Gewest : Samenstelling van de directe vergoedingen per NACE afdeling (vervolg en einde)*Aard van de uitgave in % van de totale arbeidskosten*

NACE code	Activiteit	Directe lonen en premies	Vergoedingen voor niet-gewerkte dagen	Totaal
35	Vervaardiging van overige transportmiddelen	53,470	13,803	67,273
36	Vervaardiging van meubels; overige industrie	53,351	13,716	67,068
37	Recuperatie van recycleerbaar afval	56,473	14,350	70,824
E	Productie en distributie van elektriciteit, gas en water	52,465	9,368	61,833
40	Productie en distributie van elektriciteit, gas, stoom en warm water	52,357	9,327	61,685
41	Winning, zuivering en distributie van water	59,019	11,815	70,835
F	Bouwnijverheid	51,284	11,032	62,317
45	Bouwnijverheid	51,284	11,032	62,317
G	Groot- en kleinhandel; reparatie van auto's en huishoudelijke artikelen	63,013	8,624	71,638
50	Verkoop en reparatie van auto's en motorrijwielen; kleinhandel in motorbrandstoffen	61,978	10,398	72,377
51	Groothandel en handelsbemiddeling, exclusief de handel in auto's en motorrijwielen	61,145	8,594	69,740
52	Kleinhandel, exclusief auto's en motorrijwielen; reparatie van consumentenartikelen	64,576	8,191	72,768
H	Hotels en restaurants	63,536	12,104	75,640
55	Hotels en restaurants	63,536	12,104	75,640
I	Vervoer, opslag en communicatie (enkel 63.3 : Reisbureaus en touroperators)	65,496	9,329	74,825
J	Financiële instellingen	56,034	9,634	65,668
65	Financiële instellingen	55,587	9,806	65,393
66	Verzekeringswezen	57,270	9,158	66,428
K	Onroerende goederen, verhuur en diensten aan bedrijven	60,181	9,645	69,826
70	Verhuur en handel in onroerende goederen	59,871	10,310	70,182
71	Verhuur zonder bedieningspersoneel	57,553	11,624	69,177
72	Informatica en aanverwante activiteiten	63,141	7,464	70,606
73	Speur- en ontwikkelingswerk	63,002	6,960	69,963
74	Overige zakelijke dienstverlening	59,324	10,371	69,696

Arbeidskosten 1996

Waals Gewest : Samenstelling van de voordelen in natura en van de wettelijke*Aard van de uitgave in % van de totale arbeidskosten*

NACE code	Activiteit	Voordelen in natura			
		Producten van de firma	Huisvesting van het personeel	Firma-wagen	Totaal
C - K	Totaal activiteiten	0,019	0,028	0,113	0,161
C - F	Geheel van de industrie (N.A.C.E. codes 14 - 45)	0,008	0,029	0,092	0,130
C	Winning van delfstoffen	0,000	0,006	0,052	0,058
14	Overige winning van delfstoffen	0,000	0,006	0,052	0,058
D	Industrie	0,009	0,026	0,109	0,145
15	Vervaardiging van voedingsmiddelen en dranken	0,005	0,072	0,148	0,227
16	Vervaardiging van tabaksproducten	# #	# #	# #	# #
17	Vervaardiging van textiel	0,000	0,003	0,081	0,085
18	Vervaardiging van kleding en bontnijverheid	0,121	0,000	0,080	0,201
19	Leernijverheid en vervaardiging van schoeisel	# #	# #	# #	# #
20	Houtindustrie en vervaardiging van artikelen van hout, kurk, riet en vlechtwerk	0,000	0,000	0,348	0,348
21	Papier- en kartonnijverheid	0,013	0,004	0,126	0,143
22	Uitgeverijen, drukkerijen en reproductie van opgenomen media	0,004	0,000	0,208	0,213
23	Vervaardiging van cokes, geraffineerde aardolieproducten en splijt- en kweekstoffen	0,526	0,000	0,048	0,574
24	Chemische nijverheid	0,016	0,011	0,206	0,234
25	Rubber- en kunststofnijverheid	0,024	0,006	0,429	0,460
26	Vervaardiging van overige niet-metaalhoudende minerale producten	0,002	0,012	0,062	0,078
27	Metallurgie	0,000	0,012	0,014	0,026
28	Vervaardiging van producten van metaal	0,023	0,169	0,075	0,268
29	Vervaardiging van machines, apparaten en werktuigen	0,001	0,002	0,107	0,111
30	Vervaardiging van kantoormachines en computers	# #	# #	# #	# #
31	Vervaardiging van elektrische machines en apparaten	0,000	0,000	0,051	0,052
32	Vervaardiging van audio-, video- en telecommunicatieapparatuur	0,000	0,000	0,040	0,040
33	Vervaardiging van medische apparatuur, van precisie- en optische instrumenten en van uurwerken	0,028	0,000	0,121	0,150
34	Vervaardiging en assemblage van auto's, aanhangwagens en opleggers	0,000	0,010	0,244	0,255

bijdragen voor sociale zekerheid per NACE afdeling

Wettelijke bijdragen voor sociale zekerheid

Pensioen, ziekte, moederschap, invaliditeit	Werkloosheid	Arbeidsongevallen en beroepsziekten	Kinderbijslagen	Andere	Totaal	NACE code
8,475	1,778	0,911	4,559	8,381	24,106	C - K
8,225	1,726	0,887	4,436	9,128	24,404	C - F
8,850	1,857	0,944	4,722	6,346	22,720	C
8,850	1,857	0,944	4,722	6,346	22,720	14
8,262	1,734	0,896	4,483	7,509	22,885	D
8,192	1,719	0,936	4,684	6,883	22,416	15
##	##	##	##	##	##	16
7,224	1,516	0,919	4,595	11,728	25,983	17
6,278	1,317	0,983	4,917	7,438	20,935	18
##	##	##	##	##	##	19
6,593	1,383	0,907	4,536	12,166	25,587	20
8,659	1,817	0,914	4,574	6,284	22,250	21
9,002	1,889	0,974	4,871	6,537	23,274	22
8,866	1,860	0,886	4,432	7,109	23,154	23
8,952	1,878	0,926	4,634	6,314	22,708	24
8,581	1,801	0,931	4,657	6,559	22,531	25
8,439	1,771	0,923	4,618	7,348	23,101	26
7,709	1,617	0,819	4,096	6,223	20,466	27
7,860	1,649	0,892	4,461	10,936	25,800	28
8,629	1,811	0,925	4,627	7,756	23,750	29
##	##	##	##	##	##	30
8,344	1,751	0,886	4,431	11,455	26,868	31
8,836	1,854	0,880	4,402	8,781	24,756	32
8,588	1,802	0,934	4,671	7,901	23,898	33
7,686	1,613	0,911	4,555	7,463	22,229	34

Arbeidskosten 1996

Waals Gewest : Samenstelling van de voordelen in natura en van de wettelijke*Aard van de uitgave in % van de totale arbeidskosten*

NACE code	Activiteit	Voordelen in natura			Totaal
		Producten van de firma	Huisvesting van het personeel	Firma-wagen	
35	Vervaardiging van overige transportmiddelen	0,000	0,000	0,033	0,033
36	Vervaardiging van meubels; overige industrie	0,031	0,000	0,213	0,244
37	Recuperatie van recycleerbaar afval	0,000	0,000	0,334	0,334
E	Productie en distributie van elektriciteit, gas en water	0,000	0,072	0,000	0,072
40	Productie en distributie van elektriciteit, gas, stoom en warm water	0,000	0,073	0,000	0,073
41	Winning, zuivering en distributie van water	0,000	0,000	0,000	0,000
F	Bouwnijverheid	0,006	0,033	0,043	0,083
45	Bouwnijverheid	0,006	0,033	0,043	0,083
G	Groot- en kleinhandel; reparatie van auto's en huishoudelijke artikelen	0,021	0,035	0,162	0,219
50	Verkoop en reparatie van auto's en motorrijwielen; kleinhandel in motorbrandstoffen	0,048	0,015	0,107	0,171
51	Groothandel en handelsbemiddeling, exclusief de handel in auto's en motorrijwielen	0,030	0,042	0,347	0,420
52	Kleinhandel, exclusief auto's en motorrijwielen; reparatie van consumentenartikelen	0,009	0,034	0,048	0,092
H	Hotels en restaurants	0,153	0,026	0,027	0,207
55	Hotels en restaurants	0,153	0,026	0,027	0,207
I	Vervoer, opslag en communicatie (enkel 63.3 : Reisbureaus en touroperators)	0,000	0,000	0,000	0,000
J	Financiële instellingen	0,114	0,024	0,107	0,246
65	Financiële instellingen	0,131	0,031	0,014	0,177
66	Verzekeringswezen	0,067	0,005	0,364	0,437
K	Onroerende goederen, verhuur en diensten aan bedrijven	0,020	0,007	0,199	0,228
70	Verhuur en handel in onroerende goederen	0,031	0,097	0,015	0,145
71	Verhuur zonder bedieningspersoneel	0,000	0,000	0,169	0,169
72	Informatica en aanverwante activiteiten	0,000	0,000	0,340	0,340
73	Speur- en ontwikkelingswerk	0,037	0,000	0,101	0,138
74	Overige zakelijke dienstverlening	0,019	0,002	0,222	0,243

bijdragen voor sociale zekerheid per NACE afdeling (vervolg en einde)

Wettelijke bijdragen voor sociale zekerheid

Pensioen, ziekte, moederschap, invaliditeit	Werkloosheid	Arbeidsongevallen en beroepsziekten	Kinderbijslagen	Andere	Totaal	NACE code
8,986	1,885	0,924	4,621	8,102	24,521	35
7,833	1,643	0,898	4,490	11,277	26,143	36
8,318	1,745	0,949	4,748	6,830	22,593	37
10,100	2,119	0,943	4,719	5,956	23,840	E
10,094	2,118	0,943	4,717	5,956	23,830	40
10,450	2,193	0,974	4,873	5,940	24,433	41
7,475	1,568	0,822	4,113	17,722	31,702	F
7,475	1,568	0,822	4,113	17,722	31,702	45
9,032	1,895	0,983	4,915	6,459	23,285	G
9,258	1,942	0,960	4,801	6,944	23,907	50
9,367	1,965	0,963	4,815	6,484	23,596	51
8,741	1,834	1,002	5,014	6,317	22,910	52
5,570	1,169	0,992	4,964	7,856	20,552	H
5,570	1,169	0,992	4,964	7,856	20,552	55
8,704	1,826	1,016	5,080	6,947	23,575	I
9,777	2,051	0,929	4,645	5,750	23,154	J
9,669	2,029	0,923	4,617	5,754	22,993	65
10,077	2,114	0,944	4,721	5,738	23,596	66
8,844	1,856	0,931	4,655	8,338	24,626	K
9,591	2,012	0,938	4,692	6,864	24,099	70
9,390	1,970	0,910	4,552	10,217	27,041	71
10,590	2,222	1,009	5,046	6,070	24,938	72
9,958	2,089	0,930	4,653	5,794	23,427	73
8,336	1,749	0,922	4,612	9,225	24,846	74

Arbeidskosten 1996

Waals Gewest : Samenstelling van de conventionele, contractuele en vrijwillige*Aard van de uitgave in % van de totale arbeidskosten***Aanvullende stelsels :****van pensioen**

NACE code	Activiteit	Groeps- verzekeringen	Pensioen- fondsen in eigen beheer	Boekhoud- kundige reserves	Andere	Totaal
C - K	Totaal activiteiten	1,001	0,335	0,424	0,274	2,036
C - F	Geheel van de industrie (N.A.C.E. codes 14 - 45)	0,951	0,303	0,469	0,403	2,127
C	Winning van delfstoffen	1,606	0,028	0,636	0,003	2,275
14	Overige winning van delfstoffen	1,606	0,028	0,636	0,003	2,275
D	Industrie	1,113	0,393	0,575	0,131	2,213
15	Vervaardiging van voedingsmiddelen en dranken	0,716	0,375	0,931	0,140	2,163
16	Vervaardiging van tabaksproducten	# #	# #	# #	# #	# #
17	Vervaardiging van textiel	0,583	0,008	0,914	0,413	1,919
18	Vervaardiging van kleding en bontnijverheid	0,180	0,000	0,020	0,000	0,201
19	Leernijverheid en vervaardiging van schoeisel	# #	# #	# #	# #	# #
20	Houtindustrie en vervaardiging van artikelen van hout, kurk, riet en vlechtwerk	0,251	0,032	0,650	0,000	0,934
21	Papier- en kartonnijverheid	1,686	0,014	0,249	0,056	2,008
22	Uitgeverijen, drukkerijen en reproductie van opgenomen media	0,593	0,032	0,556	0,095	1,277
23	Vervaardiging van cokes, geraffineerde aardolieproducten en splijt- en kweekstoffen	1,231	0,000	0,313	3,515	5,060
24	Chemische nijverheid	2,029	0,519	0,744	0,239	3,532
25	Rubber- en kunststofnijverheid	0,994	0,000	0,561	0,012	1,568
26	Vervaardiging van overige niet-metaalhoudende minerale producten	1,166	0,051	0,353	0,024	1,596
27	Metallurgie	0,962	0,903	0,103	0,044	2,014
28	Vervaardiging van producten van metaal	0,663	0,000	1,103	0,259	2,027
29	Vervaardiging van machines, apparaten en werktuigen	0,951	0,373	1,341	0,157	2,823
30	Vervaardiging van kantoormachines en computers	# #	# #	# #	# #	# #
31	Vervaardiging van elektrische machines en apparaten	1,499	0,000	0,520	0,031	2,052
32	Vervaardiging van audio-, video- en telecommunicatieapparatuur	1,078	1,935	0,003	0,305	3,323
33	Vervaardiging van medische apparatuur, van precisie- en optische instrumenten en van uurwerken	0,685	0,014	1,892	0,016	2,608
34	Vervaardiging en assemblage van auto's, aanhangwagens en opleggers	1,013	0,000	1,032	0,055	2,101

bijdragen voor sociale zekerheid per NACE afdeling

			Totaal	
van ziektever- zekering	van werkloosheids- verzekering	Andere bijkomende stelsels		Activiteit
0,179	0,641	0,753	3,611	Totaal activiteiten
0,204	0,953	0,968	4,254	Geheel van de industrie (N.A.C.E. codes 14 - 45)
0,040	0,062	1,073	3,452	Winning van delfstoffen
0,040	0,062	1,073	3,452	Overige winning van delfstoffen
0,189	1,231	0,767	4,402	Industrie
0,252	0,019	0,280	2,715	Vervaardiging van voedingsmiddelen en dranken
# #	# #	# #	# #	Vervaardiging van tabaksproducten
0,092	0,001	0,546	2,560	Vervaardiging van textiel
0,000	0,052	1,421	1,675	Vervaardiging van kleding en bontrijverheid
# #	# #	# #	# #	Leernijverheid en vervaardiging van schoeisel
0,030	0,024	2,521	3,511	Houtindustrie en vervaardiging van artikelen van hout, kurk, riet en vlechtwerk
0,226	0,147	0,471	2,853	Papier- en kartonnijverheid
0,053	0,002	0,373	1,705	Uitgeverijen, drukkerijen en reproductie van opgenomen media
0,025	0,000	1,733	6,820	Vervaardiging van cokes, geraffineerde aardolieproducten en splijt- en kweekstoffen
0,235	0,016	0,493	4,278	Chemische nijverheid
0,123	0,024	0,400	2,116	Rubber- en kunststofnijverheid
0,187	0,115	1,912	3,812	Vervaardiging van overige niet-metaalhoudende minerale producten
0,311	4,887	0,616	7,830	Metallurgie
0,014	0,000	0,763	2,806	Vervaardiging van producten van metaal
0,114	0,045	0,809	3,792	Vervaardiging van machines, apparaten en werktuigen
# #	# #	# #	# #	Vervaardiging van kantoormachines en computers
0,138	0,001	0,403	2,595	Vervaardiging van elektrische machines en apparaten
0,121	0,000	0,325	3,769	Vervaardiging van audio-, video- en telecommunicatieapparatuur
0,077	0,027	0,565	3,279	Vervaardiging van medische apparatuur, van precisie- en optische instrumenten en van uurwerken
0,059	0,000	2,456	4,617	Vervaardiging en assemblage van auto's, aanhangwagens en opleggers

Arbeidskosten 1996

Waals Gewest : Samenstelling van de conventionele, contractuele en vrijwillige*Aard van de uitgave in % van de totale arbeidskosten*

		Aanvullende stelsels :				
		van pensioen				
NACE code	Activiteit	Groeps- verzekeringen	Pensioen- fondsen in eigen beheer	Boekhoud- kundige reserves	Andere	Totaal
35	Vervaardiging van overige transportmiddelen	1,903	0,000	0,121	0,047	2,071
36	Vervaardiging van meubels; overige industrie	0,770	0,048	0,046	0,396	1,261
37	Recuperatie van recycleerbaar afval	0,828	0,056	0,291	0,000	1,177
E	Productie en distributie van elektriciteit, gas en water	0,291	0,000	0,000	5,840	6,132
40	Productie en distributie van elektriciteit, gas, stoom en warm water	0,296	0,000	0,000	5,936	6,233
41	Winning, zuivering en distributie van water	0,000	0,000	0,000	0,000	0,000
F	Bouwnijverheid	0,309	0,009	0,091	0,220	0,631
45	Bouwnijverheid	0,309	0,009	0,091	0,220	0,631
G	Groot- en kleinhandel; reparatie van auto's en huishoudelijke artikelen	0,654	0,088	0,391	0,008	1,143
50	Verkoop en reparatie van auto's en motorrijwielen; kleinhandel in motorbrandstoffen	0,344	0,048	0,355	0,012	0,761
51	Groothandel en handelsbemiddeling, exclusief de handel in auto's en motorrijwielen	0,990	0,225	0,880	0,018	2,115
52	Kleinhandel, exclusief auto's en motorrijwielen; reparatie van consumentenartikelen	0,500	0,003	0,061	0,000	0,566
H	Hotels en restaurants	0,302	0,000	0,042	0,016	0,361
55	Hotels en restaurants	0,302	0,000	0,042	0,016	0,361
I	Vervoer, opslag en communicatie (enkel 63.3 : Reisbureaus en touroperators)	0,000	0,000	0,000	0,000	0,000
J	Financiële instellingen	2,669	1,749	0,274	0,025	4,719
65	Financiële instellingen	2,493	2,241	0,370	0,034	5,140
66	Verzekeringswezen	3,153	0,392	0,011	0,000	3,557
K	Onroerende goederen, verhuur en diensten aan bedrijven	1,143	0,230	0,303	0,019	1,697
70	Verhuur en handel in onroerende goederen	1,566	0,095	0,790	0,000	2,452
71	Verhuur zonder bedieningspersoneel	0,751	0,000	0,124	0,000	0,876
72	Informatica en aanverwante activiteiten	3,231	0,000	0,000	0,024	3,256
73	Speur- en ontwikkelingswerk	2,017	0,587	0,502	0,000	3,107
74	Overige zakelijke dienstverlening	0,697	0,194	0,255	0,025	1,172

bijdragen voor sociale zekerheid per NACE afdeling (vervolg en einde)

			Totaal	
van ziektever- zekering	van werkloosheids- verzekering	Andere bijkomende stelsels		Activiteit
0,085	0,000	1,328	3,485	Vervaardiging van overige transportmiddelen
0,091	0,041	1,683	3,078	Vervaardiging van meubels; overige industrie
0,133	0,000	1,664	2,975	Recuperatie van recycleerbaar afval
1,104	0,000	0,914	8,150	Productie en distributie van elektriciteit, gas en water
1,122	0,000	0,912	8,268	Productie en distributie van elektriciteit, gas, stoom en warm water
0,000	0,000	0,986	0,986	Winning, zuivering en distributie van water
0,050	0,045	1,888	2,616	Bouwnijverheid
0,050	0,045	1,888	2,616	Bouwnijverheid
0,085	0,004	0,261	1,494	Groot- en kleinhandel; reparatie van auto's en huishoudelijke artikelen
0,051	0,000	0,202	1,015	Verkoop en reparatie van auto's en motorrijwielen; kleinhandel in motorbrandstoffen
0,147	0,011	0,248	2,522	Groothandel en handelsbemiddeling, exclusief de handel in auto's en motorrijwielen
0,050	0,000	0,284	0,901	Kleinhandel, exclusief auto's en motorrijwielen; reparatie van consumentenartikelen
0,050	0,000	0,563	0,976	Hotels en restaurants
0,050	0,000	0,563	0,976	Hotels en restaurants
0,000	0,000	0,443	0,443	Vervoer, opslag en communicatie (enkel 63.3 : Reisbureaus en touroperators)
0,330	0,072	0,389	5,511	Financiële instellingen
0,292	0,098	0,374	5,904	Financiële instellingen
0,436	0,000	0,432	4,426	Verzekeringswezen
0,093	0,000	0,364	2,155	Onroerende goederen, verhuur en diensten aan bedrijven
0,166	0,000	0,243	2,862	Verhuur en handel in onroerende goederen
0,056	0,000	0,531	1,463	Verhuur zonder bedieningspersoneel
0,403	0,000	0,799	4,458	Informatica en aanverwante activiteiten
0,044	0,000	0,464	3,616	Speur- en ontwikkelingswerk
0,065	0,000	0,301	1,539	Overige zakelijke dienstverlening

Arbeidskosten 1996

Waals Gewest : Sociale uitkeringen van de werkgever en kosten voor beroeps-*Aard van de uitgave in % van de totale arbeidskosten*

NACE code	Activiteit	Sociale uitkeringen van de		
		Gewaarborgd loon bij ziekte	Gewaarborgd loon bij werkloosheid	Ontslag- vergoeding
C - K	Totaal activiteiten	1,275	0,038	0,582
C - F	Geheel van de industrie (N.A.C.E. codes 14 - 45)	1,493	0,047	0,506
C	Winning van delfstoffen	0,947	0,090	0,218
14	Overige winning van delfstoffen	0,947	0,090	0,218
D	Industrie	1,625	0,057	0,562
15	Vervaardiging van voedingsmiddelen en dranken	0,999	0,010	0,572
16	Vervaardiging van tabaksproducten	# #	# #	# #
17	Vervaardiging van textiel	0,811	0,000	0,227
18	Vervaardiging van kleding en bontnijverheid	1,243	0,041	0,624
19	Leernijverheid en vervaardiging van schoeisel	# #	# #	# #
20	Houtindustrie en vervaardiging van artikelen van hout, kurk, riet en vlechtwerk	0,655	0,000	0,341
21	Papier- en kartonnijverheid	0,937	0,028	2,067
22	Uitgeverijen, drukkerijen en reproductie van opgenomen media	0,807	0,000	0,757
23	Vervaardiging van cokes, geraffineerde aardolieproducten en splijt- en kweekstoffen	1,195	0,000	0,132
24	Chemische nijverheid	0,834	0,004	0,652
25	Rubber- en kunststofnijverheid	0,793	0,113	1,142
26	Vervaardiging van overige niet-metaalhoudende minerale producten	0,938	0,031	0,297
27	Metallurgie	3,927	0,184	0,117
28	Vervaardiging van producten van metaal	0,597	0,008	0,468
29	Vervaardiging van machines, apparaten en werktuigen	0,931	0,006	0,519
30	Vervaardiging van kantoor machines en computers	# #	# #	# #
31	Vervaardiging van elektrische machines en apparaten	0,732	0,000	0,638
32	Vervaardiging van audio-, video- en telecommunicatieapparatuur	0,812	0,000	1,580
33	Vervaardiging van medische apparatuur, van precisie- en optische instrumenten en van uurwerken	0,747	0,000	1,816
34	Vervaardiging en assemblage van auto's, aanhangwagens en opleggers	1,526	0,000	0,176

opleiding per NACE afdeling

werkgever		Kosten voor beroepsopleiding					NACE code
Uitgaven van sociaal nut	Totaal	Vergoeding van de leerlingen	Sociale zekerheidsbijdragen voor leerlingen	Andere kosten voor beroepsopleiding	Totaal		
0,382	2,278	0,066	0,005	0,431	0,503	C - K	
0,471	2,519	0,056	0,005	0,405	0,467	C - F	
0,389	1,645	0,000	0,000	0,034	0,034	C	
0,389	1,645	0,000	0,000	0,034	0,034	14	
0,512	2,757	0,032	0,003	0,412	0,448	D	
0,287	1,868	0,105	0,009	0,430	0,546	15	
# #	# #	# #	# #	# #	# #	16	
0,214	1,253	0,029	0,008	0,216	0,254	17	
0,112	2,022	0,000	0,000	0,000	0,000	18	
# #	# #	# #	# #	# #	# #	19	
0,180	1,177	0,548	0,066	0,020	0,636	20	
0,173	3,207	0,019	0,001	0,409	0,430	21	
0,066	1,631	0,008	0,000	0,078	0,087	22	
0,150	1,479	0,000	0,000	0,029	0,029	23	
0,492	1,984	0,000	0,000	0,871	0,871	24	
0,663	2,712	0,004	0,000	0,390	0,395	25	
0,253	1,521	0,006	0,000	0,291	0,298	26	
1,108	5,337	0,001	0,000	0,275	0,276	27	
0,351	1,425	0,068	0,004	0,291	0,364	28	
0,384	1,841	0,047	0,003	0,475	0,527	29	
# #	# #	# #	# #	# #	# #	30	
0,256	1,627	0,039	0,003	0,457	0,500	31	
0,168	2,562	0,000	0,000	1,412	1,412	32	
0,164	2,728	0,011	0,000	0,163	0,175	33	
0,150	1,853	0,108	0,007	0,603	0,719	34	

Arbeidskosten 1996

Waals Gewest : Sociale uitkeringen van de werkgever en kosten voor beroeps-*Aard van de uitgave in % van de totale arbeidskosten*

NACE code	Activiteit	Sociale uitkeringen van de		
		Gewaarborgd loon bij ziekte	Gewaarborgd loon bij werkloosheid	Ontslag- vergoeding
35	Vervaardiging van overige transportmiddelen	1,071	0,003	1,450
36	Vervaardiging van meubels; overige industrie	0,916	0,030	0,311
37	Recuperatie van recycleerbaar afval	0,548	0,002	0,291
E	Productie en distributie van elektriciteit, gas en water	1,870	0,000	0,000
40	Productie en distributie van elektriciteit, gas, stoom en warm water	1,896	0,000	0,000
41	Winning, zuivering en distributie van water	0,268	0,000	0,000
F	Bouwnijverheid	0,853	0,012	0,421
45	Bouwnijverheid	0,853	0,012	0,421
G	Groot- en kleinhandel; reparatie van auto's en huishoudelijke artikelen	0,813	0,007	0,878
50	Verkoop en reparatie van auto's en motorrijwielen; kleinhandel in motorbrandstoffen	0,645	0,001	0,380
51	Groothandel en handelsbemiddeling, exclusief de handel in auto's en motorrijwielen	0,704	0,008	1,219
52	Kleinhandel, exclusief auto's en motorrijwielen; reparatie van consumentenartikelen	0,931	0,008	0,768
H	Hotels en restaurants	1,167	0,000	0,605
55	Hotels en restaurants	1,167	0,000	0,605
I	Vervoer, opslag en communicatie (enkel 63.3 : Reisbureaus en touroperators)	0,329	0,000	0,013
J	Financiële instellingen	0,988	0,000	0,632
65	Financiële instellingen	1,034	0,000	0,416
66	Verzekeringswezen	0,861	0,000	1,229
K	Onroerende goederen, verhuur en diensten aan bedrijven	0,744	0,056	0,525
70	Verhuur en handel in onroerende goederen	0,937	0,001	0,702
71	Verhuur zonder bedieningspersoneel	0,798	0,000	0,201
72	Informatica en aanverwante activiteiten	0,107	0,000	0,838
73	Speur- en ontwikkelingswerk	0,545	0,000	0,518
74	Overige zakelijke dienstverlening	0,840	0,081	0,485

opleiding per NACE afdeling (vervolg en einde)

werkgever		Kosten voor beroepsopleiding				NACE code
Uitgaven van sociaal nut	Totaal	Vergoeding van de leerlingen	Sociale zekerheidsbijdragen voor leerlingen	Andere kosten voor beroepsopleiding	Totaal	
0,132	2,657	0,004	0,000	0,468	0,472	35
0,411	1,670	0,211	0,021	0,214	0,447	36
0,236	1,079	0,000	0,000	0,017	0,017	37
0,588	2,458	0,000	0,000	1,770	1,770	E
0,596	2,493	0,000	0,000	1,799	1,799	40
0,093	0,362	0,000	0,000	0,000	0,000	41
0,267	1,554	0,188	0,017	0,048	0,254	F
0,267	1,554	0,188	0,017	0,048	0,254	45
0,203	1,902	0,148	0,010	0,253	0,412	G
0,224	1,251	0,293	0,036	0,076	0,406	50
0,312	2,244	0,035	0,002	0,355	0,394	51
0,122	1,831	0,190	0,009	0,226	0,426	52
0,131	1,904	0,200	0,019	0,059	0,280	H
0,131	1,904	0,200	0,019	0,059	0,280	55
0,079	0,423	0,000	0,000	0,117	0,117	I
0,351	1,972	0,000	0,000	1,523	1,523	J
0,271	1,722	0,000	0,000	1,871	1,871	65
0,571	2,662	0,000	0,000	0,560	0,560	66
0,108	1,435	0,000	0,000	0,346	0,347	K
0,371	2,013	0,000	0,000	0,000	0,000	70
0,130	1,130	0,000	0,000	0,003	0,003	71
0,108	1,055	0,000	0,000	0,916	0,916	72
0,070	1,134	0,000	0,000	0,408	0,408	73
0,094	1,501	0,001	0,000	0,307	0,309	74

Arbeidskosten 1996

Waals Gewest : Arbeidsduur, tewerkstelling en kosten voor interimarbeid

NACE code	Activiteit	Gewerkte uren		Werknemers	
		Per voltijdse werknemer	Per deeltijdse werknemer	Totaal aantal werknemers (uitgezonderd leerlingen)	Voltijdse werknemers
C - K	Totaal activiteiten	1.503	906	334.905	276.990
C - F	Geheel van de industrie (N.A.C.E. codes 14 - 45)	1.446	960	200.854	195.189
C	Winning van delfstoffen	# #	# #	# #	# #
14	Overige winning van delfstoffen	# #	# #	# #	# #
D	Industrie	1.465	974	149.355	144.674
15	Vervaardiging van voedingsmiddelen en dranken	1.570	963	17.371	15.580
16	Vervaardiging van tabaksproducten	# #	# #	# #	# #
17	Vervaardiging van textiel	1.370	923	4.595	4.482
18	Vervaardiging van kleding en bontnijverheid	1.275	491	982	966
19	Leernijverheid en vervaardiging van schoeisel	# #	# #	# #	# #
20	Houtindustrie en vervaardiging van artikelen van hout, kurk, riet en vlechtwerk	1.477	815	2.008	1.904
21	Papier- en kartonnijverheid	1.625	964	5.098	5.012
22	Uitgeverijen, drukkerijen en reproductie van opgenomen media	1.585	865	4.988	4.624
23	Vervaardiging van cokes, geraffineerde aardolieproducten en splijt- en kweekstoffen	1.541	927	525	517
24	Chemische nijverheid	1.611	1.102	14.168	13.598
25	Rubber- en kunststofnijverheid	1.586	975	5.797	5.641
26	Vervaardiging van overige niet-metaalhoudende minerale producten	1.527	891	13.873	13.693
27	Metallurgie	1.256	1.098	36.763	36.549
28	Vervaardiging van producten van metaal	1.513	1.032	12.313	11.915
29	Vervaardiging van machines, apparaten en werktuigen	1.448	834	12.399	12.146
30	Vervaardiging van kantoormachines en computers	# #	# #	# #	# #
31	Vervaardiging van elektrische machines en apparaten	1.579	871	5.240	5.108
32	Vervaardiging van audio-, video- en telecommunicatieapparatuur	1.659	1.118	1.990	1.916
33	Vervaardiging van medische apparatuur, van precisie- en optische instrumenten en van uurwerken	1.561	932	1.800	1.722
34	Vervaardiging en assemblage van auto's, aanhangwagens en opleggers	1.593	801	2.042	2.003

per NACE afdeling

Deeltijdse werknemer	Deeltijdsen in (V.T.E.)	Totaal aantal werknemers in voltijdse equivalenten	Leerlingen	Interim personeel	
				Kosten per uur	Activiteit
57.925	30.473	307.452	2.146	745	Totaal activiteiten
5.672	3.195	198.381	1.139	770	Geheel van de industrie (N.A.C.E. codes 14 - 45)
##	##	##	##	##	Winning van delfstoffen
##	##	##	##	##	Overige winning van delfstoffen
4.687	2.603	147.272	353	771	Industrie
1.793	930	16.508	149	749	Vervaardiging van voedingsmiddelen en dranken
##	##	##	##	##	Vervaardiging van tabaksproducten
115	68	4.549	6	691	Vervaardiging van textiel
16	7	973	0	523	Vervaardiging van kleding en bontrijverheid
##	##	##	##	##	Leernijverheid en vervaardiging van schoeisel
104	47	1.952	41	870	Houtindustrie en vervaardiging van artikelen van hout, kurk, riet en vlechtwerk
86	48	5.060	7	825	Papier- en kartonnijverheid
364	169	4.793	7	806	Uitgeverijen, drukkerijen en reproductie van opgenomen media
8	3	520	0	835	Vervaardiging van cokes, geraffineerde aardolieproducten en splijt- en kweekstoffen
570	361	13.957	0	863	Chemische nijverheid
155	85	5.727	3	679	Rubber- en kunststofnijverheid
180	92	13.785	9	836	Vervaardiging van overige niet-metaalhoudende minerale producten
214	176	36.724	2	740	Metallurgie
398	254	12.168	47	726	Vervaardiging van producten van metaal
254	130	12.276	24	794	Vervaardiging van machines, apparaten en werktuigen
##	##	##	##	##	Vervaardiging van kantoor machines en computers
133	69	5.177	19	716	Vervaardiging van elektrische machines en apparaten
74	46	1.961	0	791	Vervaardiging van audio-, video- en telecommunicatieapparatuur
78	41	1.767	1	782	Vervaardiging van medische apparatuur, van precisie- en optische instrumenten en van uurwerken
39	16	2.019	25	738	Vervaardiging en assemblage van auto's, aanhangwagens en opleggers

Arbeidskosten 1996

Waals Gewest : Arbeidsduur, tewerkstelling en kosten voor interimarbeid

NACE code	Activiteit	Gewerkte uren		Werknemers	
		Per voltijdse werknemer	Per deeltijdse werknemer	Totaal aantal werknemers (uitgezonderd leerlingen)	Voltijdse werknemers
35	Vervaardiging van overige transportmiddelen	1.410	1.060	4.781	4.751
36	Vervaardiging van meubels; overige industrie	1.474	896	1.816	1.760
37	Recuperatie van recycleerbaar afval	1.617	825	604	589
E	Productie en distributie van elektriciteit, gas en water	# #	# #	# #	# #
40	Productie en distributie van elektriciteit, gas, stoom en warm water	# #	# #	# #	# #
41	Winning, zuivering en distributie van water	# #	# #	# #	# #
F	Bouwnijverheid	1.360	898	42.360	41.598
45	Bouwnijverheid	1.360	898	42.360	41.598
G	Groot- en kleinhandel; reparatie van auto's en huishoudelijke artikelen	1.654	972	75.422	49.557
50	Verkoop en reparatie van auto's en motorrijwielen; kleinhandel in motorbrandstoffen	1.649	791	8.489	7.998
51	Groothandel en handelsbemiddeling, exclusief de handel in auto's en motorrijwielen	1.679	963	20.860	18.455
52	Kleinhandel, exclusief auto's en motorrijwielen; reparatie van consumentenartikelen	1.636	977	46.073	23.104
H	Hotels en restaurants	1.647	792	9.974	2.945
55	Hotels en restaurants	1.647	792	9.974	2.945
I	Vervoer, opslag en communicatie (enkel 63.3 : Reisbureaus en touroperators)	1.569	768	457	320
J	Financiële instellingen	1.593	994	11.680	9.959
65	Financiële instellingen	1.593	942	8.539	7.196
66	Verzekeringswezen	1.594	1.179	3.141	2.763
K	Onroerende goederen, verhuur en diensten aan bedrijven	1.623	830	36.518	19.020
70	Verhuur en handel in onroerende goederen	1.592	804	1.885	1.373
71	Verhuur zonder bedieningspersoneel	1.752	578	404	371
72	Informatica en aanverwante activiteiten	1.721	1.184	1.388	1.304
73	Speur- en ontwikkelingswerk	1.680	886	2.899	2.504
74	Overige zakelijke dienstverlening	1.603	828	29.942	13.468

per NACE afdeling (vervolg en einde)

Deeltijdse werknemer	Deeltijdsen in (V.T.E.)	Totaal aantal werknemers in voltijdse equivalenten	Leerlingen	Interim personeel	
				Kosten per uur	Activiteit
30	21	4.770	2	855	Vervaardiging van overige transportmiddelen
57	30	1.789	11	727	Vervaardiging van meubels; overige industrie
15	7	596	0	661	Recuperatie van recycleerbaar afval
##	##	##	##	##	Productie en distributie van elektriciteit, gas en water
##	##	##	##	##	Productie en distributie van elektriciteit, gas, stoom en warm water
##	##	##	##	##	Winning, zuivering en distributie van water
762	473	42.072	786	760	Bouwnijverheid
762	473	42.072	786	760	Bouwnijverheid
25.866	14.012	63.566	916	651	Groot- en kleinhandel; reparatie van auto's en huishoudelijke artikelen
493	211	8.211	267	674	Verkoop en reparatie van auto's en motorrijwielen; kleinhandel in motorbrandstoffen
2.405	1.308	19.760	63	666	Groothandel en handelsbemiddeling, exclusief de handel in auto's en motorrijwielen
22.968	12.493	35.595	586	619	Kleinhandel, exclusief auto's en motorrijwielen; reparatie van consumentenartikelen
7.030	2.922	5.867	91	582	Hotels en restaurants
7.030	2.922	5.867	91	582	Hotels en restaurants
137	53	373	0	0	Vervoer, opslag en communicatie (enkel 63.3 : Reisbureaus en touroperators)
1.721	995	10.953	0	862	Financiële instellingen
1.343	741	7.936	0	840	Financiële instellingen
378	254	3.017	0	895	Verzekeringswezen
17.499	9.296	28.312	0	726	Onroerende goederen, verhuur en diensten aan bedrijven
514	235	1.608	0	820	Verhuur en handel in onroerende goederen
33	4	374	0	719	Verhuur zonder bedieningspersoneel
84	50	1.353	0	1.092	Informatica en aanverwante activiteiten
395	186	2.690	0	767	Speur- en ontwikkelingswerk
16.473	8.821	22.287	0	705	Overige zakelijke dienstverlening

Arbeidskosten 1996

Brussels Hoofdstedelijk Gewest : Samenstelling van de arbeidskosten per

NACE code	Activiteit	Arbeidskosten		Directe lonen en premies	
		Per uur	Per werknemer (V.T.E.) maandelijks	Per uur	Per werknemer (V.T.E.) maandelijks
C-K	Totaal activiteiten	1.128	155.468	652	89.856
C-F	Geheel van de industrie (N.A.C.E. codes 14 - 45)	1.083	139.942	610	78.756
C	Winning van delfstoffen	##	##	##	##
14	Overige winning van delfstoffen	##	##	##	##
D	Industrie	1.058	141.043	619	82.514
15	Vervaardiging van voedingsmiddelen en dranken	976	132.312	586	79.492
16	Vervaardiging van tabaksproducten	##	##	##	##
17	Vervaardiging van textiel	835	94.071	484	54.543
18	Vervaardiging van kleding en bontnijverheid	1.095	151.596	678	93.834
19	Leernijverheid en vervaardiging van schoeisel	655	75.564	371	42.732
20	Houtindustrie en vervaardiging van artikelen van hout, kurk, riet en vlechtwerk	700	93.790	373	50.018
21	Papier- en kartonnijverheid	901	124.187	576	79.326
22	Uitgeverijen, drukkerijen en reproductie van opgenomen media	1.057	129.077	654	79.945
23	Vervaardiging van cokes, geraffineerde aardolieproducten en splijt- en kweekstoffen	##	##	##	##
24	Chemische nijverheid	1.387	195.862	825	116.486
25	Rubber- en kunststofnijverheid	628	78.273	396	49.454
26	Vervaardiging van overige niet-metaalhoudende minerale producten	1.304	170.444	760	99.369
27	Metallurgie	2.225	312.826	1.176	165.291
28	Vervaardiging van producten van metaal	948	130.238	548	75.270
29	Vervaardiging van machines, apparaten en werktuigen	851	110.341	502	65.161
30	Vervaardiging van kantoormachines en computers	0	0	0	0
31	Vervaardiging van elektrische machines en apparaten	1.036	136.516	609	80.302
32	Vervaardiging van audio-, video- en telecommunicatieapparatuur	1.170	152.350	689	89.719
33	Vervaardiging van medische apparatuur, van precisie- en optische instrumenten en van uurwerken	882	125.821	531	75.674
34	Vervaardiging en assemblage van auto's, aanhangwagens en opleggers	1.013	142.240	552	77.489
35	Vervaardiging van overige transportmiddelen	##	##	##	##

Arbeidskosten 1996

Brussels Hoofdstedelijk Gewest : Samenstelling van de arbeidskosten per

NACE code	Activiteit	Arbeidskosten		Directe lonen en premies	
		Per uur	Per werknemer (V.T.E.) maandelijks	Per uur	Per werknemer (V.T.E.) maandelijks
36	Vervaardiging van meubels; overige industrie	788	104.596	445	59.059
37	Recuperatie van recycleerbaar afval	##	##	##	##
E	Productie en distributie van elektriciteit, gas en water	1.588	199.496	822	103.263
40	Productie en distributie van elektriciteit, gas, stoom en warm water	1.864	234.057	970	121.865
41	Winning, zuivering en distributie van water	##	##	##	##
F	Bouwnijverheid	978	118.850	518	62.989
45	Bouwnijverheid	978	118.850	518	62.989
G	Groot- en kleinhandel; reparatie van auto's en huishoudelijke artikelen	1.084	155.207	656	93.863
50	Verkoop en reparatie van auto's en motorrijwielen; kleinhandel in motorbrandstoffen	990	140.399	611	86.701
51	Groothandel en handelsbemiddeling, exclusief de handel in auto's en motorrijwielen	1.218	176.238	731	105.707
52	Kleinhandel, exclusief auto's en motorrijwielen; reparatie van consumentenartikelen	708	98.622	441	61.470
H	Hotels en restaurants	602	82.631	383	52.552
55	Hotels en restaurants	602	82.631	383	52.552
I	Vervoer, opslag en communicatie (enkel 63.3 : Reisbureaus en touroperators)	687	96.834	476	67.161
J	Financiële instellingen	1.423	191.573	763	102.704
65	Financiële instellingen	1.481	198.855	788	105.854
66	Verzekeringswezen	1.336	180.694	725	97.999
K	Onroerende goederen, verhuur en diensten aan bedrijven	1.105	161.027	665	96.959
70	Verhuur en handel in onroerende goederen	995	139.944	597	84.002
71	Verhuur zonder bedieningspersoneel	1.033	153.326	603	89.453
72	Informatica en aanverwante activiteiten	1.151	169.775	710	104.732
73	Speur- en ontwikkelingswerk	1.046	169.916	659	107.086
74	Overige zakelijke dienstverlening	1.109	161.020	665	96.519

NACE afdeling (vervolg en einde)

Samenstelling van de arbeidskosten (in %)

Directe vergoedingen	Voordelen in natura	Sociale zekerheid: wettelijke bijdragen	Conventionele, contractuele en vrijwillige bijdragen	Sociale uitkeringen van de werkgever	Kosten beroepsopleiding	Andere uitgaven van sociale aard	Belastingen	Subsidies	NACE code
70,108	0,265	23,972	2,361	2,496	0,003	0,815	0,000	0,022	36
##	##	##	##	##	##	##	##	##	37
60,700	0,069	23,177	10,124	2,630	1,389	1,941	0,000	0,033	E
61,225	0,080	23,426	9,573	2,246	1,705	1,782	0,001	0,041	40
##	##	##	##	##	##	##	##	##	41
63,575	0,261	28,588	4,393	1,586	0,037	1,559	0,000	0,002	F
63,575	0,261	28,588	4,393	1,586	0,037	1,559	0,000	0,002	45
67,661	0,547	23,079	4,002	2,585	0,754	1,401	0,000	0,032	G
69,325	0,378	23,734	2,121	1,858	0,570	2,009	0,001	0,000	50
66,987	0,649	22,908	4,639	2,623	0,869	1,363	0,000	0,042	51
70,219	0,107	23,581	1,775	2,842	0,249	1,223	0,000	0,000	52
74,930	0,462	20,035	1,190	1,792	0,309	1,475	0,000	0,196	H
74,930	0,462	20,035	1,190	1,792	0,309	1,475	0,000	0,196	55
74,819	0,287	20,005	1,870	1,294	0,503	1,303	0,000	0,083	I
63,520	0,317	22,904	6,052	3,740	1,241	2,221	0,002	0,001	J
63,579	0,259	22,785	6,496	2,997	1,619	2,260	0,003	0,002	65
63,422	0,413	23,100	5,321	4,962	0,621	2,158	0,000	0,000	66
68,255	0,525	23,159	3,762	2,292	0,538	1,538	0,000	0,074	K
68,826	0,657	23,362	4,365	1,285	0,182	1,371	0,003	0,053	70
65,489	0,370	21,662	4,577	5,591	0,708	1,747	0,000	0,148	71
69,756	0,367	22,488	2,693	1,831	0,984	1,877	0,000	0,000	72
69,545	0,000	23,302	6,267	0,185	0,046	0,651	0,000	0,000	73
68,016	0,568	23,318	3,809	2,377	0,489	1,507	0,000	0,088	74

Arbeidskosten 1996

Brussels Hoofdstedelijk Gewest : Samenstelling van de directe vergoedingen per NACE afdeling*Aard van de uitgave in % van de totale arbeidskosten*

NACE code	Activiteit	Directe lonen en premies	Vergoedingen voor niet-gewerkte dagen	Totaal
C - K	Totaal activiteiten	57,797	8,943	66,740
C - F	Geheel van de industrie (N.A.C.E. codes 14 - 45)	56,277	10,365	66,643
C	Winning van delfstoffen	# #	# #	# #
14	Overige winning van delfstoffen	# #	# #	# #
D	Industrie	58,502	10,578	69,081
15	Vervaardiging van voedingsmiddelen en dranken	60,079	10,138	70,217
16	Vervaardiging van tabaksproducten	# #	# #	# #
17	Vervaardiging van textiel	57,980	13,315	71,295
18	Vervaardiging van kleding en bontnijverheid	61,897	9,085	70,983
19	Leernijverheid en vervaardiging van schoeisel	56,551	15,617	72,168
20	Houtindustrie en vervaardiging van artikelen van hout, kurk, riet en vlechtwerk	53,329	12,682	66,012
21	Papier- en kartonnijverheid	63,875	10,122	73,998
22	Uitgeverijen, drukkerijen en reproductie van opgenomen media	61,935	8,998	70,934
23	Vervaardiging van cokes, geraffineerde aardolieproducten en splijt- en kweekstoffen	# #	# #	# #
24	Chemische nijverheid	59,473	6,230	65,703
25	Rubber- en kunststofnijverheid	63,181	11,700	74,882
26	Vervaardiging van overige niet-metaalhoudende minerale producten	58,300	8,955	67,255
27	Metallurgie	52,838	4,205	57,043
28	Vervaardiging van producten van metaal	57,794	10,476	68,270
29	Vervaardiging van machines, apparaten en werktuigen	59,054	10,584	69,638
30	Vervaardiging van kantoormachines en computers	0,000	0,000	0,000
31	Vervaardiging van elektrische machines en apparaten	58,822	8,949	67,771
32	Vervaardiging van audio-, video- en telecommunicatieapparatuur	58,889	8,398	67,288
33	Vervaardiging van medische apparatuur, van precisie- en optische instrumenten en van uurwerken	60,143	7,718	67,862
34	Vervaardiging en assemblage van auto's, aanhangwagens en opleggers	54,477	16,914	71,391

Arbeidskosten 1996

Brussels Hoofdstedelijk Gewest : Samenstelling van de directe vergoedingen per NACE afdeling (vervolg en einde)*Aard van de uitgave in % van de totale arbeidskosten*

NACE code	Activiteit	Directe lonen en premies	Vergoedingen voor niet-gewerkte dagen	Totaal
35	Vervaardiging van overige transportmiddelen	# #	# #	# #
36	Vervaardiging van meubels; overige industrie	56,463	13,644	70,108
37	Recuperatie van recycleerbaar afval	# #	# #	# #
E	Productie en distributie van elektriciteit, gas en water	51,761	8,938	60,700
40	Productie en distributie van elektriciteit, gas, stoom en warm water	52,066	9,159	61,225
41	Winning, zuivering en distributie van water	# #	# #	# #
F	Bouwnijverheid	52,999	10,576	63,575
45	Bouwnijverheid	52,999	10,576	63,575
G	Groot- en kleinhandel; reparatie van auto's en huishoudelijke artikelen	60,476	7,185	67,661
50	Verkoop en reparatie van auto's en motorrijwielen; kleinhandel in motorbrandstoffen	61,753	7,572	69,325
51	Groothandel en handelsbemiddeling, exclusief de handel in auto's en motorrijwielen	59,979	7,008	66,987
52	Kleinhandel, exclusief auto's en motorrijwielen; reparatie van consumentenartikelen	62,329	7,890	70,219
H	Hotels en restaurants	63,599	11,330	74,930
55	Hotels en restaurants	63,599	11,330	74,930
I	Vervoer, opslag en communicatie (enkel 63.3 : Reisbureaus en touroperators)	69,356	5,462	74,819
J	Financiële instellingen	53,611	9,909	63,520
65	Financiële instellingen	53,231	10,347	63,579
66	Verzekeringswezen	54,234	9,187	63,422
K	Onroerende goederen, verhuur en diensten aan bedrijven	60,212	8,042	68,255
70	Verhuur en handel in onroerende goederen	60,025	8,800	68,826
71	Verhuur zonder bedieningspersoneel	58,341	7,147	65,489
72	Informatica en aanverwante activiteiten	61,688	8,068	69,756
73	Speur- en ontwikkelingswerk	63,022	6,522	69,545
74	Overige zakelijke dienstverlening	59,942	8,074	68,016

Arbeidskosten 1996

**Brussels Hoofdstedelijk Gewest : Samenstelling van de voordelen in natura en van
Aard van de uitgave in % van de totale arbeidskosten**

NACE code	Activiteit	Voordelen in natura			
		Producten van de firma	Huisvesting van het personeel	Firma- wagen	Totaal
C - K	Totaal activiteiten	0,049	0,061	0,292	0,403
C - F	Geheel van de industrie (N.A.C.E. codes 14 - 45)	0,023	0,036	0,175	0,235
C	Winning van delfstoffen	# #	# #	# #	# #
14	Overige winning van delfstoffen	# #	# #	# #	# #
D	Industrie	0,038	0,045	0,176	0,259
15	Vervaardiging van voedingsmiddelen en dranken	0,048	0,003	0,097	0,149
16	Vervaardiging van tabaksproducten	# #	# #	# #	# #
17	Vervaardiging van textiel	0,000	0,000	0,455	0,455
18	Vervaardiging van kleding en bontnijverheid	0,000	0,000	0,000	0,000
19	Leernijverheid en vervaardiging van schoeisel	0,000	0,000	0,035	0,035
20	Houtindustrie en vervaardiging van artikelen van hout, kurk, riet en vlechtwerk	0,000	0,000	0,000	0,000
21	Papier- en kartonnijverheid	0,016	0,000	0,170	0,186
22	Uitgeverijen, drukkerijen en reproductie van opgenomen media	0,021	0,041	0,069	0,132
23	Vervaardiging van cokes, geraffineerde aardolieproducten en splijt- en kweekstoffen	# #	# #	# #	# #
24	Chemische nijverheid	0,005	0,023	0,728	0,757
25	Rubber- en kunststofnijverheid	0,000	0,000	0,006	0,006
26	Vervaardiging van overige niet-metaalhoudende minerale producten	0,000	0,003	0,279	0,283
27	Metallurgie	0,000	0,000	0,110	0,110
28	Vervaardiging van producten van metaal	0,005	0,011	0,071	0,088
29	Vervaardiging van machines, apparaten en werktuigen	0,014	0,054	0,042	0,111
30	Vervaardiging van kantoormachines en computers	0,000	0,000	0,000	0,000
31	Vervaardiging van elektrische machines en apparaten	0,012	0,088	0,016	0,118
32	Vervaardiging van audio-, video- en telecommunicatieapparatuur	0,039	0,435	0,097	0,572
33	Vervaardiging van medische apparatuur, van precisie- en optische instrumenten en van uurwerken	0,000	0,000	0,679	0,679
34	Vervaardiging en assemblage van auto's, aanhangwagens en opleggers	0,000	0,000	0,044	0,045

de wettelijke bijdragen voor sociale zekerheid per NACE afdeling

Wettelijke bijdragen voor sociale zekerheid

Pensioen, ziekte, moederschap, invaliditeit	Werkloosheid	Arbeidsongevallen en beroepsziekten	Kinderbijslagen	Andere	Totaal	NACE code
9,074	1,904	0,932	4,663	6,813	23,388	C - K
8,777	1,841	0,911	4,558	8,690	24,779	C - F
# #	# #	# #	# #	# #	# #	C
# #	# #	# #	# #	# #	# #	14
8,719	1,829	0,935	4,678	7,446	23,609	D
8,552	1,794	0,957	4,785	6,486	22,576	15
# #	# #	# #	# #	# #	# #	16
7,887	1,655	0,994	4,971	6,831	22,340	17
9,090	1,907	0,956	4,781	6,232	22,968	18
7,439	1,561	0,972	4,863	6,933	21,769	19
8,626	1,810	0,883	4,415	10,854	26,590	20
6,564	1,377	0,990	4,951	6,879	20,763	21
8,788	1,844	0,943	4,715	6,256	22,548	22
# #	# #	# #	# #	# #	# #	23
9,589	2,012	0,934	4,671	5,962	23,170	24
5,742	1,205	1,007	5,038	6,943	19,937	25
9,035	1,896	0,930	4,651	7,956	24,469	26
8,951	1,878	0,838	4,193	6,344	22,206	27
8,232	1,727	0,906	4,530	10,007	25,404	28
7,743	1,625	0,930	4,650	7,822	22,772	29
0,000	0,000	0,000	0,000	0,000	0,000	30
8,809	1,848	0,927	4,636	8,855	25,077	31
9,075	1,904	0,927	4,639	8,537	25,084	32
10,143	2,128	1,011	5,058	6,443	24,785	33
8,682	1,822	0,942	4,712	8,662	24,821	34

Arbeidskosten 1996

**Brussels Hoofdstedelijk Gewest : Samenstelling van de voordelen in natura en van
Aard van de uitgave in % van de totale arbeidskosten**

NACE code	Activiteit	Voordelen in natura			Totaal
		Producten van de firma	Huisvesting van het personeel	Firma- wagen	
35	Vervaardiging van overige transportmiddelen	##	##	##	##
36	Vervaardiging van meubels; overige industrie	0,000	0,000	0,265	0,265
37	Recuperatie van recycleerbaar afval	##	##	##	##
E	Productie en distributie van elektriciteit, gas en water	0,000	0,053	0,015	0,069
40	Productie en distributie van elektriciteit, gas, stoom en warm water	0,000	0,062	0,017	0,080
41	Winning, zuivering en distributie van water	##	##	##	##
F	Bouwnijverheid	0,000	0,004	0,256	0,261
45	Bouwnijverheid	0,000	0,004	0,256	0,261
G	Groot- en kleinhandel; reparatie van auto's en huishoudelijke artikelen	0,059	0,046	0,441	0,547
50	Verkoop en reparatie van auto's en motorrijwielen; kleinhandel in motorbrandstoffen	0,054	0,001	0,322	0,378
51	Groothandel en handelsbemiddeling, exclusief de handel in auto's en motorrijwielen	0,071	0,050	0,527	0,649
52	Kleinhandel, exclusief auto's en motorrijwielen; reparatie van consumentenartikelen	0,000	0,054	0,053	0,107
H	Hotels en restaurants	0,344	0,047	0,070	0,462
55	Hotels en restaurants	0,344	0,047	0,070	0,462
I	Vervoer, opslag en communicatie (enkel 63.3 : Reisbureaus en touroperators)	0,000	0,000	0,287	0,287
J	Financiële instellingen	0,054	0,057	0,205	0,317
65	Financiële instellingen	0,049	0,088	0,121	0,259
66	Verzekeringswezen	0,062	0,007	0,343	0,413
K	Onroerende goederen, verhuur en diensten aan bedrijven	0,029	0,113	0,383	0,525
70	Verhuur en handel in onroerende goederen	0,021	0,270	0,365	0,657
71	Verhuur zonder bedieningspersoneel	0,000	0,009	0,360	0,370
72	Informatica en aanverwante activiteiten	0,032	0,000	0,335	0,367
73	Speur- en ontwikkelingswerk	0,000	0,000	0,000	0,000
74	Overige zakelijke dienstverlening	0,030	0,131	0,406	0,568

de wettelijke bijdragen voor sociale zekerheid per NACE afdeling (vervolg en einde)

Wettelijke bijdragen voor sociale zekerheid

Pensioen, ziekte, moederschap, invaliditeit	Werkloosheid	Arbeidsongevallen en beroepsziekten	Kinderbijslagen	Andere	Totaal	NACE code
##	##	##	##	##	##	35
7,439	1,561	0,936	4,683	9,351	23,972	36
##	##	##	##	##	##	37
9,749	2,046	0,911	4,556	5,914	23,177	E
9,863	2,070	0,922	4,610	5,959	23,426	40
##	##	##	##	##	##	41
8,397	1,762	0,850	4,253	13,324	28,588	F
8,397	1,762	0,850	4,253	13,324	28,588	45
9,340	1,960	0,953	4,767	6,058	23,079	G
9,718	2,039	0,953	4,766	6,256	23,734	50
9,258	1,942	0,947	4,738	6,021	22,908	51
9,539	2,001	0,984	4,924	6,130	23,581	52
5,170	1,084	0,998	4,992	7,789	20,035	H
5,170	1,084	0,998	4,992	7,789	20,035	55
5,882	1,234	1,061	5,306	6,519	20,005	I
9,631	2,021	0,918	4,593	5,740	22,904	J
9,533	2,000	0,915	4,575	5,761	22,785	65
9,791	2,054	0,924	4,622	5,706	23,100	66
9,028	1,894	0,937	4,689	6,609	23,159	K
9,156	1,921	0,926	4,632	6,725	23,362	70
8,824	1,851	0,906	4,533	5,545	21,662	71
9,062	1,901	0,966	4,830	5,727	22,488	72
9,817	2,060	0,919	4,599	5,904	23,302	73
8,997	1,888	0,935	4,676	6,821	23,318	74

Arbeidskosten 1996

Brussels Hoofdstedelijk Gewest : Samenstelling van de conventionele, contractuele*Aard van de uitgave in % van de totale arbeidskosten*

		Aanvullende stelsels :				
		van pensioen				
NACE code	Activiteit	Groeps- verzekeringen	Pensioen- fondsen in eigen beheer	Boekhoud- kundige reserves	Andere	Totaal
C - K	Totaal activiteiten	1,958	0,757	0,810	0,224	3,751
C - F	Geheel van de industrie (N.A.C.E. codes 14 - 45)	1,380	0,575	0,665	0,580	3,201
C	Winning van delfstoffen	##	##	##	##	##
14	Overige winning van delfstoffen	##	##	##	##	##
D	Industrie	1,390	0,526	0,983	0,100	3,000
15	Vervaardiging van voedingsmiddelen en dranken	0,648	0,524	2,252	0,159	3,584
16	Vervaardiging van tabaksproducten	##	##	##	##	##
17	Vervaardiging van textiel	1,234	0,000	0,000	0,060	1,294
18	Vervaardiging van kleding en bontnijverheid	0,253	0,000	0,000	0,000	0,253
19	Leernijverheid en vervaardiging van schoeisel	0,588	0,000	0,000	0,000	0,588
20	Houtindustrie en vervaardiging van artikelen van hout, kurk, riet en vlechtwerk	0,000	0,000	0,513	0,000	0,513
21	Papier- en kartonnijverheid	1,698	0,000	0,053	0,000	1,752
22	Uitgeverijen, drukkerijen en reproductie van opgenomen media	0,521	1,452	0,841	0,066	2,882
23	Vervaardiging van cokes, geraffineerde aardolieproducten en splijt- en kweekstoffen	##	##	##	##	##
24	Chemische nijverheid	2,793	1,388	0,719	0,070	4,972
25	Rubber- en kunststofnijverheid	0,610	0,000	0,000	0,068	0,678
26	Vervaardiging van overige niet-metaalhoudende minerale producten	2,317	0,000	0,323	0,000	2,640
27	Metallurgie	9,111	1,510	4,500	0,031	15,154
28	Vervaardiging van producten van metaal	1,591	0,000	0,228	0,105	1,925
29	Vervaardiging van machines, apparaten en werktuigen	0,771	0,006	1,120	0,420	2,319
30	Vervaardiging van kantoormachines en computers	0,000	0,000	0,000	0,000	0,000
31	Vervaardiging van elektrische machines en apparaten	2,301	0,000	0,000	0,008	2,309
32	Vervaardiging van audio-, video- en telecommunicatieapparatuur	1,211	0,360	0,000	0,157	1,730
33	Vervaardiging van medische apparatuur, van precisie- en optische instrumenten en van uurwerken	1,583	0,423	0,000	0,000	2,006
34	Vervaardiging en assemblage van auto's, aanhangwagens en opleggers	0,451	0,016	1,451	0,000	1,919

en vrijwillige bijdragen voor sociale zekerheid per NACE afdeling

			Totaal	
van ziektever- zekering	van werkloosheids- verzekering	Andere bijkomende stelsels		Activiteit
0,176	0,031	0,610	4,570	Totaal activiteiten
0,188	0,011	1,385	4,787	Geheel van de industrie (N.A.C.E. codes 14 - 45)
# #	# #	# #	# #	Winning van delfstoffen
# #	# #	# #	# #	Overige winning van delfstoffen
0,109	0,006	0,721	3,837	Industrie
0,224	0,017	0,204	4,029	Vervaardiging van voedingsmiddelen en dranken
# #	# #	# #	# #	Vervaardiging van tabaksproducten
0,084	0,000	0,466	1,845	Vervaardiging van textiel
0,033	0,000	1,124	1,410	Vervaardiging van kleding en bontnijverheid
0,000	0,205	1,469	2,263	Leernijverheid en vervaardiging van schoeisel
0,000	0,090	4,370	4,973	Houtindustrie en vervaardiging van artikelen van hout, kurk, riet en vlechtwerk
0,000	0,000	0,396	2,148	Papier- en kartonnijverheid
0,115	0,000	0,284	3,282	Uitgeverijen, drukkerijen en reproductie van opgenomen media
# #	# #	# #	# #	Vervaardiging van cokes, geraffineerde aardolieproducten en splijt- en kweekstoffen
0,133	0,001	0,427	5,535	Chemische nijverheid
0,016	0,043	0,379	1,117	Rubber- en kunststofnijverheid
0,417	0,000	1,524	4,582	Vervaardiging van overige niet-metaalhoudende minerale producten
0,048	0,000	0,401	15,604	Metallurgie
0,047	0,018	0,483	2,474	Vervaardiging van producten van metaal
0,091	0,004	1,681	4,097	Vervaardiging van machines, apparaten en werktuigen
0,000	0,000	0,000	0,000	Vervaardiging van kantoormachines en computers
0,133	0,000	0,528	2,971	Vervaardiging van elektrische machines en apparaten
0,046	0,000	0,256	2,033	Vervaardiging van audio-, video- en telecommunicatieapparatuur
0,180	0,075	0,497	2,759	Vervaardiging van medische apparatuur, van precisie- en optische instrumenten en van uurwerken
0,009	0,000	1,263	3,192	Vervaardiging en assemblage van auto's, aanhangwagens en opleggers

Arbeidskosten 1996

Brussels Hoofdstedelijk Gewest : Samenstelling van de conventionele, contractuele*Aard van de uitgave in % van de totale arbeidskosten*

Aanvullende stelsels :						
van pensioen						
NACE code	Activiteit	Groeps- verzekeringen	Pensioen- fondsen in eigen beheer	Boekhoud- kundige reserves	Andere	Totaal
35	Vervaardiging van overige transportmiddelen	##	##	##	##	##
36	Vervaardiging van meubels; overige industrie	0,678	0,080	0,000	0,000	0,758
37	Recuperatie van recycleerbaar afval	##	##	##	##	##
E	Productie en distributie van elektriciteit, gas en water	2,042	1,881	0,000	3,912	7,836
40	Productie en distributie van elektriciteit, gas, stoom en warm water	2,490	0,351	0,000	4,803	7,645
41	Winning, zuivering en distributie van water	##	##	##	##	##
F	Bouwnijverheid	1,001	0,014	0,215	0,041	1,272
45	Bouwnijverheid	1,001	0,014	0,215	0,041	1,272
G	Groot- en kleinhandel; reparatie van auto's en huishoudelijke artikelen	1,617	0,594	1,295	0,140	3,648
50	Verkoop en reparatie van auto's en motorrijwielen; kleinhandel in motorbrandstoffen	1,106	0,026	0,670	0,005	1,807
51	Groothandel en handelsbemiddeling, exclusief de handel in auto's en motorrijwielen	1,890	0,751	1,498	0,122	4,263
52	Kleinhandel, exclusief auto's en motorrijwielen; reparatie van consumentenartikelen	0,480	0,111	0,604	0,319	1,515
H	Hotels en restaurants	0,386	0,007	0,358	0,000	0,752
55	Hotels en restaurants	0,386	0,007	0,358	0,000	0,752
I	Vervoer, opslag en communicatie (enkel 63.3 : Reisbureaus en touroperators)	1,078	0,000	0,225	0,000	1,303
J	Financiële instellingen	3,207	1,520	0,493	0,054	5,276
65	Financiële instellingen	2,795	2,316	0,575	0,073	5,760
66	Verzekeringswezen	3,884	0,213	0,357	0,024	4,479
K	Onroerende goederen, verhuur en diensten aan bedrijven	1,809	0,405	0,857	0,132	3,205
70	Verhuur en handel in onroerende goederen	1,951	0,050	1,495	0,140	3,638
71	Verhuur zonder bedieningspersoneel	1,595	0,629	1,377	0,000	3,602
72	Informatica en aanverwante activiteiten	1,414	0,295	0,331	0,001	2,042
73	Speur- en ontwikkelingswerk	5,839	0,000	0,000	0,000	5,839
74	Overige zakelijke dienstverlening	1,753	0,450	0,921	0,164	3,290

en vrijwillige bijdragen voor sociale zekerheid per NACE afdeling (vervolg en einde)

			Totaal	
van ziektever- zekering	van werkloosheids- verzekering	Andere bijkomende stelsels		
				Activiteit
# #	# #	# #	# #	Vervaardiging van overige transportmiddelen
0,095	0,000	1,507	2,361	Vervaardiging van meubels; overige industrie
# #	# #	# #	# #	Recuperatie van recycleerbaar afval
0,845	0,000	1,442	10,124	Productie en distributie van elektriciteit, gas en water
1,037	0,000	0,889	9,573	Productie en distributie van elektriciteit, gas, stoom en warm water
# #	# #	# #	# #	Winning, zuivering en distributie van water
0,044	0,030	3,044	4,393	Bouwnijverheid
0,044	0,030	3,044	4,393	Bouwnijverheid
0,119	0,037	0,197	4,002	Groot- en kleinhandel; reparatie van auto's en huishoudelijke artikelen
0,100	0,000	0,212	2,121	Verkoop en reparatie van auto's en motorrijwielen; kleinhandel in motorbrandstoffen
0,132	0,044	0,199	4,639	Groothandel en handelsbemiddeling, exclusief de handel in auto's en motorrijwielen
0,060	0,024	0,175	1,775	Kleinhandel, exclusief auto's en motorrijwielen; reparatie van consumentenartikelen
0,004	0,000	0,433	1,190	Hotels en restaurants
0,004	0,000	0,433	1,190	Hotels en restaurants
0,119	0,000	0,446	1,870	Vervoer, opslag en communicatie (enkel 63.3 : Reisbureaus en touroperators)
0,282	0,072	0,420	6,052	Financiële instellingen
0,234	0,065	0,436	6,496	Financiële instellingen
0,362	0,083	0,395	5,321	Verzekeringswezen
0,129	0,005	0,422	3,762	Onroerende goederen, verhuur en diensten aan bedrijven
0,154	0,000	0,571	4,365	Verhuur en handel in onroerende goederen
0,107	0,200	0,666	4,577	Verhuur zonder bedieningspersoneel
0,095	0,000	0,555	2,693	Informatica en aanverwante activiteiten
0,023	0,000	0,404	6,267	Speur- en ontwikkelingswerk
0,137	0,000	0,381	3,809	Overige zakelijke dienstverlening

Arbeidskosten 1996

Brussels Hoofdstedelijk Gewest : Sociale uitkeringen van de werkgever en kosten*Aard van de uitgave in % van de totale arbeidskosten*

NACE code	Activiteit	Sociale uitkeringen van de		
		Gewaarborgd loon bij ziekte	Gewaarborgd loon bij werkloosheid	Ontslagvergoeding
C - K	Totaal activiteiten	0,715	0,003	1,613
C - F	Geheel van de industrie (N.A.C.E. codes 14 - 45)	0,808	0,011	0,680
C	Winning van delfstoffen	# #	# #	# #
14	Overige winning van delfstoffen	# #	# #	# #
D	Industrie	0,622	0,014	0,810
15	Vervaardiging van voedingsmiddelen en dranken	0,628	0,021	0,618
16	Vervaardiging van tabaksproducten	# #	# #	# #
17	Vervaardiging van textiel	1,335	0,000	0,880
18	Vervaardiging van kleding en bontnijverheid	0,797	0,000	1,662
19	Leernijverheid en vervaardiging van schoeisel	0,791	0,000	0,933
20	Houtindustrie en vervaardiging van artikelen van hout, kurk, riet en vlechtwerk	0,737	0,000	0,921
21	Papier- en kartonnijverheid	0,712	0,031	0,911
22	Uitgeverijen, drukkerijen en reproductie van opgenomen media	0,632	0,003	0,693
23	Vervaardiging van cokes, geraffineerde aardolieproducten en splijt- en kweekstoffen	# #	# #	# #
24	Chemische nijverheid	0,373	0,000	1,754
25	Rubber- en kunststofnijverheid	0,983	0,247	0,156
26	Vervaardiging van overige niet-metaalhoudende minerale producten	0,401	0,000	0,829
27	Metallurgie	0,506	0,000	3,137
28	Vervaardiging van producten van metaal	0,647	0,025	0,770
29	Vervaardiging van machines, apparaten en werktuigen	0,775	0,017	0,537
30	Vervaardiging van kantoormachines en computers	0,000	0,000	0,000
31	Vervaardiging van elektrische machines en apparaten	0,615	0,000	0,405
32	Vervaardiging van audio-, video- en telecommunicatieapparatuur	0,806	0,003	1,976
33	Vervaardiging van medische apparatuur, van precisie- en optische instrumenten en van uurwerken	0,311	0,000	0,405
34	Vervaardiging en assemblage van auto's, aanhangwagens en opleggers	0,457	0,000	0,043

voor beroepsopleiding per NACE afdeling

werkgever		Kosten voor beroepsopleiding					NACE code
Uitgaven van sociaal nut	Totaal	Vergoeding van de leerlingen	Sociale zekerheidsbijdragen voor leerlingen	Andere kosten voor beroepsopleiding	Totaal		
0,227	2,560	0,014	0,001	0,713	0,730	C - K	
0,226	1,726	0,012	0,001	0,408	0,422	C - F	
##	##	##	##	##	##	C	
##	##	##	##	##	##	14	
0,148	1,596	0,020	0,002	0,351	0,373	D	
0,055	1,323	0,092	0,009	0,403	0,504	15	
##	##	##	##	##	##	16	
0,084	2,300	0,000	0,000	0,853	0,853	17	
0,453	2,912	0,000	0,000	0,086	0,086	18	
0,000	1,724	0,250	0,024	0,000	0,274	19	
0,000	1,658	0,000	0,000	0,016	0,016	20	
0,055	1,710	0,000	0,000	0,165	0,165	21	
0,130	1,460	0,000	0,000	0,140	0,140	22	
##	##	##	##	##	##	23	
0,173	2,302	0,000	0,000	0,795	0,795	24	
0,224	1,611	0,000	0,000	0,000	0,000	25	
0,040	1,271	0,000	0,000	0,504	0,504	26	
0,096	3,741	0,000	0,000	0,005	0,005	27	
0,354	1,797	0,003	0,000	0,229	0,233	28	
0,302	1,633	0,046	0,003	0,710	0,760	29	
0,000	0,000	0,000	0,000	0,000	0,000	30	
0,125	1,146	0,037	0,003	0,866	0,907	31	
0,198	2,984	0,000	0,000	0,053	0,053	32	
0,098	0,816	0,017	0,001	0,339	0,357	33	
0,021	0,523	0,000	0,000	0,054	0,054	34	

Arbeidskosten 1996

Brussels Hoofdstedelijk Gewest : Sociale uitkeringen van de werkgever en kosten*Aard van de uitgave in % van de totale arbeidskosten*

NACE code	Activiteit	Sociale uitkeringen van de		
		Gewaarborgd loon bij ziekte	Gewaarborgd loon bij werkloosheid	Ontslagvergoeding
35	Vervaardiging van overige transportmiddelen	# #	# #	# #
36	Vervaardiging van meubels; overige industrie	1,797	0,002	0,640
37	Recuperatie van recycleerbaar afval	# #	# #	# #
E	Productie en distributie van elektriciteit, gas en water	1,834	0,000	0,042
40	Productie en distributie van elektriciteit, gas, stoom en warm water	1,547	0,000	0,012
41	Winning, zuivering en distributie van water	# #	# #	# #
F	Bouwnijverheid	0,740	0,009	0,687
45	Bouwnijverheid	0,740	0,009	0,687
G	Groot- en kleinhandel; reparatie van auto's en huishoudelijke artikelen	0,454	0,000	1,947
50	Verkoop en reparatie van auto's en motorrijwielen; kleinhandel in motorbrandstoffen	0,593	0,000	1,178
51	Groothandel en handelsbemiddeling, exclusief de handel in auto's en motorrijwielen	0,337	0,000	2,070
52	Kleinhandel, exclusief auto's en motorrijwielen; reparatie van consumentenartikelen	0,992	0,000	1,779
H	Hotels en restaurants	0,948	0,002	0,729
55	Hotels en restaurants	0,948	0,002	0,729
I	Vervoer, opslag en communicatie (enkel 63.3 : Reisbureaus en touroperators)	0,764	0,000	0,418
J	Financiële instellingen	1,116	0,000	2,272
65	Financiële instellingen	1,230	0,000	1,448
66	Verzekeringswezen	0,929	0,000	3,626
K	Onroerende goederen, verhuur en diensten aan bedrijven	0,428	0,001	1,708
70	Verhuur en handel in onroerende goederen	0,536	0,000	0,479
71	Verhuur zonder bedieningspersoneel	0,256	0,000	5,332
72	Informatica en aanverwante activiteiten	0,299	0,000	1,467
73	Speur- en ontwikkelingswerk	0,050	0,000	0,107
74	Overige zakelijke dienstverlening	0,464	0,001	1,738

voor beroepsopleiding per NACE afdeling (vervolg en einde)

werkgever		Kosten voor beroepsopleiding					NACE code
Uitgaven van sociaal nut	Totaal	Vergoeding van de leerlingen	Sociale zekerheidsbijdragen voor leerlingen	Andere kosten voor beroepsopleiding	Totaal		
# #	# #	# #	# #	# #	# #	35	
0,056	2,496	0,001	0,000	0,002	0,003	36	
# #	# #	# #	# #	# #	# #	37	
0,753	2,630	0,000	0,000	1,389	1,389	E	
0,685	2,246	0,000	0,000	1,705	1,705	40	
# #	# #	# #	# #	# #	# #	41	
0,148	1,586	0,000	0,000	0,037	0,037	F	
0,148	1,586	0,000	0,000	0,037	0,037	45	
0,183	2,585	0,020	0,001	0,731	0,754	G	
0,085	1,858	0,050	0,004	0,516	0,570	50	
0,215	2,623	0,002	0,000	0,867	0,869	51	
0,071	2,842	0,101	0,007	0,140	0,249	52	
0,111	1,792	0,117	0,020	0,172	0,309	H	
0,111	1,792	0,117	0,020	0,172	0,309	55	
0,111	1,294	0,400	0,013	0,089	0,503	I	
0,352	3,740	0,000	0,000	1,241	1,241	J	
0,319	2,997	0,000	0,000	1,619	1,619	65	
0,406	4,962	0,000	0,000	0,621	0,621	66	
0,154	2,292	0,002	0,000	0,535	0,538	K	
0,270	1,285	0,000	0,000	0,182	0,182	70	
0,002	5,591	0,000	0,000	0,708	0,708	71	
0,064	1,831	0,000	0,000	0,984	0,984	72	
0,028	0,185	0,000	0,000	0,046	0,046	73	
0,173	2,377	0,003	0,000	0,484	0,489	74	

Arbeidskosten 1996

Brussels Hoofdstedelijk Gewest : Arbeidsduur, tewerkstelling en kosten voor

NACE code	Activiteit	Gewerkte uren		Werknemers	
		Per voltijdse werknemer	Per deeltijdse werknemer	Totaal aantal werknemers (uitgezonderd leerlingen)	Voltijdse werknemers
C - K	Totaal activiteiten	1.636	904	221.540	187.519
C - F	Geheel van de industrie (N.A.C.E. codes 14 - 45)	1.547	848	58.509	56.172
C	Winning van delfstoffen	# #	# #	# #	# #
14	Overige winning van delfstoffen	# #	# #	# #	# #
D	Industrie	1.594	824	36.416	34.637
15	Vervaardiging van voedingsmiddelen en dranken	1.616	597	4.613	4.114
16	Vervaardiging van tabaksproducten	# #	# #	# #	# #
17	Vervaardiging van textiel	1.349	882	111	107
18	Vervaardiging van kleding en bontnijverheid	1.625	713	969	740
19	Leernijverheid en vervaardiging van schoeisel	1.385	951	195	185
20	Houtindustrie en vervaardiging van artikelen van hout, kurk, riet en vlechtwerk	1.600	798	232	216
21	Papier- en kartonnijverheid	1.653	701	675	658
22	Uitgeverijen, drukkerijen en reproductie van opgenomen media	1.459	874	6.037	5.686
23	Vervaardiging van cokes, geraffineerde aardolieproducten en slijt- en kweekstoffen	# #	# #	# #	# #
24	Chemische nijverheid	1.690	1.011	3.459	3.247
25	Rubber- en kunststofnijverheid	1.495	995	237	229
26	Vervaardiging van overige niet-metaalhoudende minerale producten	1.563	1.015	890	867
27	Metallurgie	1.678	1.313	420	407
28	Vervaardiging van producten van metaal	1.647	963	3.440	3.357
29	Vervaardiging van machines, apparaten en werktuigen	1.554	1.274	3.609	3.542
30	Vervaardiging van kantoormachines en computers	0	0	0	0
31	Vervaardiging van elektrische machines en apparaten	1.580	871	1.655	1.595
32	Vervaardiging van audio-, video- en telecommunicatieapparatuur	1.563	1.040	994	971
33	Vervaardiging van medische apparatuur, van precisie- en optische instrumenten en van uurwerken	1.709	1.311	300	290
34	Vervaardiging en assemblage van auto's, aanhangwagens en opleggers	1.684	922	6.303	6.223

interimarbeid per NACE afdeling

Deeltijdse werknemer	Deeltijdsen in (V.T.E.)	Totaal aantal werknemers in voltijdse equivalenten	Leerlingen	Interim personeel	
				Kosten per uur	Activiteit
34.018	16.615	204.135	369	843	Totaal activiteiten
2.343	1.169	57.337	68	855	Geheel van de Industrie (N.A.C.E. codes 14 - 45)
##	##	##	##	##	Winning van delfstoffen
##	##	##	##	##	Overige winning van delfstoffen
1.786	813	35.446	54	864	Industrie
499	154	4.266	27	854	Vervaardiging van voedingsmiddelen en dranken
##	##	##	##	##	Vervaardiging van tabaksproducten
5	3	110	0	863	Vervaardiging van textiel
229	82	822	0	752	Vervaardiging van kleding en bontnijverheid
10	7	191	5	0	Leernijverheid en vervaardiging van schoeisel
16	7	224	0	693	Houtindustrie en vervaardiging van artikelen van hout, kurk, riet en vlechtwerk
17	7	665	0	671	Papier- en kartonnijverheid
351	181	5.868	0	887	Uitgeverijen, drukkerijen en reproductie van opgenomen media
##	##	##	##	##	Vervaardiging van cokes, geraffineerde aardolieproducten en splijt- en kweekstoffen
213	118	3.366	0	824	Chemische nijverheid
8	5	234	0	0	Rubber- en kunststofnijverheid
23	12	878	0	751	Vervaardiging van overige niet-metaalhoudende minerale producten
12	7	414	0	903	Metallurgie
84	46	3.402	6	922	Vervaardiging van producten van metaal
67	50	3.592	9	798	Vervaardiging van machines, apparaten en werktuigen
0	0	0	0	0	Vervaardiging van kantoormachines en computers
61	32	1.626	6	856	Vervaardiging van elektrische machines en apparaten
24	16	986	0	837	Vervaardiging van audio-, video- en telecommunicatieapparatuur
11	8	298	1	772	Vervaardiging van medische apparatuur, van precisie- en optische instrumenten en van uurwerken
81	38	6.260	0	867	Vervaardiging en assemblage van auto's, aanhangwagens en opleggers

Arbeidskosten 1996

Brussels Hoofdstedelijk Gewest : Arbeidsduur, tewerkstelling en kosten voor

NACE code	Activiteit	Gewerkte uren		Werknemers	
		Per voltijdse werknemer	Per deeltijdse werknemer	Totaal aantal werknemers (uitgezonderd leerlingen)	Voltijdse werknemers
35	Vervaardiging van overige transportmiddelen	##	##	##	##
36	Vervaardiging van meubels; overige industrie	1.589	940	494	477
37	Recuperatie van recycleerbaar afval	##	##	##	##
E	Productie en distributie van elektriciteit, gas en water	##	##	##	##
40	Productie en distributie van elektriciteit, gas, stoom en warm water	##	##	##	##
41	Winning, zuivering en distributie van water	##	##	##	##
F	Bouwnijverheid	1.460	847	16.723	16.356
45	Bouwnijverheid	1.460	847	16.723	16.356
G	Groot- en kleinhandel; reparatie van auto's en huishoudelijke artikelen	1.710	942	54.283	46.189
50	Verkoop en reparatie van auto's en motorrijwielen; kleinhandel in motorbrandstoffen	1.698	1.022	5.156	4.940
51	Groothandel en handelsbemiddeling, exclusief de handel in auto's en motorrijwielen	1.732	943	35.117	32.900
52	Kleinhandel, exclusief auto's en motorrijwielen; reparatie van consumentenartikelen	1.631	938	14.010	8.349
H	Hotels en restaurants	1.595	720	12.231	7.755
55	Hotels en restaurants	1.595	720	12.231	7.755
I	Vervoer, opslag en communicatie (enkel 63.3 : Reisbureaus en touroperators)	1.675	1.271	2.255	1.938
J	Financiële instellingen	1.606	1.080	42.824	37.643
65	Financiële instellingen	1.601	1.071	25.792	22.342
66	Verzekeringswezen	1.614	1.098	17.032	15.301
K	Onroerende goederen, verhuur en diensten aan bedrijven	1.714	875	51.438	37.822
70	Verhuur en handel in onroerende goederen	1.683	986	2.407	2.138
71	Verhuur zonder bedieningspersoneel	1.771	1.181	1.358	1.270
72	Informatica en aanverwante activiteiten	1.762	1.324	5.795	5.485
73	Speur- en ontwikkelingswerk	1.935	1.320	1.036	937
74	Overige zakelijke dienstverlening	1.697	857	40.842	27.992

interimarbeid per NACE afdeling (vervolg en einde)

				Interim personeel	
Deeltijdse werknemer	Deeltijdse in (V.T.E.)	Totaal aantal werknemers in voltijdse equivalenten	Leerlingen	Kosten per uur	Activiteit
##	##	##	##	##	Vervaardiging van overige transportmiddelen
17	9	487	0	796	Vervaardiging van meubels; overige industrie
##	##	##	##	##	Recuperatie van recycleerbaar afval
##	##	##	##	##	Productie en distributie van elektriciteit, gas en water
##	##	##	##	##	Productie en distributie van elektriciteit, gas, stoom en warm water
##	##	##	##	##	Winning, zuivering en distributie van water
367	232	16.589	14	814	Bouwnijverheid
367	232	16.589	14	814	Bouwnijverheid
8.091	4.215	50.406	149	783	Groot- en kleinhandel; reparatie van auto's en huishoudelijke artikelen
215	118	5.057	26	746	Verkoop en reparatie van auto's en motorrijwielen; kleinhandel in motorbrandstoffen
2.215	1.124	34.027	25	843	Groothandel en handelsbemiddeling, exclusief de handel in auto's en motorrijwielen
5.661	2.973	11.322	98	572	Kleinhandel, exclusief auto's en motorrijwielen; reparatie van consumentenartikelen
4.475	1.718	9.473	77	626	Hotels en restaurants
4.475	1.718	9.473	77	626	Hotels en restaurants
317	219	2.157	59	610	Vervoer, opslag en communicatie (enkel 63.3 : Reisbureaus en touroperators)
5.181	3.239	40.884	1	959	Financiële instellingen
3.450	2.147	24.491	0	861	Financiële instellingen
1.731	1.092	16.393	1	1.138	Verzekeringswezen
13.611	6.055	43.878	15	868	Onroerende goederen, verhuur en diensten aan bedrijven
270	151	2.289	0	821	Verhuur en handel in onroerende goederen
87	51	1.321	0	920	Verhuur zonder bedieningspersoneel
308	208	5.693	0	930	Informatica en aanverwante activiteiten
99	60	997	0	1.059	Speur- en ontwikkelingswerk
12.847	5.585	33.578	15	862	Overige zakelijke dienstverlening

Deel II

*Actualisatie van de arbeidskosten
1996 - 1997 - 1998*

Methodologie

Actualisatie van de arbeidskosten 1996 - 1997 - 1998

De enquête over de arbeidskosten wordt om de vier jaar uitgevoerd. Om toch meer volledige chronologische series te bekomen is het nodig om het niveau en de structuur van de arbeidskosten jaarlijks te schatten. Daarom heeft Eurostat, in samenwerking met de nationale instituten voor de statistiek van de verschillende lidstaten een methodologie uitgewerkt om een actualisatie van de gegevens te bekomen, in functie van de beschikbaarheid van de basisgegevens.

Voor België gebeurt de schatting op basis van twee bronnen: de zesmaandelijksse enquête "Algemeen loononderzoek" en de wettelijke werkgeversbijdragepercentages voor de sociale zekerheid.

1. De enquête verschaft informatie over de brutolonen van arbeiders en bedienden die in vestigingen werken met minstens 10 werknemers en dit in de volgende sectoren : nijverheid (behalve steenkool), groot- en kleinhandel, bank- en verzekeringswezen.

In de brutolonen zijn begrepen : lonen en premies die regelmatig worden uitbetaald, overuren en de werknemersbijdragen voor de sociale zekerheid.

Zijn hier niet inbegrepen : dubbel vakantiegeld, dertiende maand, ontslag-vergoeding en de werkgeversbijdragen voor de sociale zekerheid.

De gegevens worden voor de arbeiders per uur en voor de bedienden per maand genoteerd voor de referentiemaanden april en oktober. Op basis van deze gegevens wordt er berekend met hoeveel procent de lonen voor het volgende jaar zijn gestegen.

2. Voor de maanden april en oktober worden de wettelijke socialezekerheidsbijdragen van de werkgevers bekeken en er wordt een gemiddelde gemaakt van de toe te passen bijdragepercentages. Dat gemiddelde wordt vergeleken met het gemiddelde van het voorgaande jaar en er wordt een evolutiepercentage berekend.

Met de beschikbare evolutiepercentages worden de betreffende variabelen van de arbeidskosten die afkomstig zijn uit de vierjaarlijkse enquête naar de arbeidskosten, geactualiseerd.

Er wordt een onderscheid gemaakt tussen directe en indirecte kosten.

De **directe kosten** omvatten de directe lonen waaronder ook de premies en gratificaties, de vergoedingen voor niet-gewerkte dagen, de ontslagvergoedingen en de voordelen in natura.

De **indirecte kosten** omvatten zowel de wettelijke als de conventionele, contractuele en vrijwillige socialezekerheidsbijdragen van de werkgever, de sociale uitkeringen van de werkgevers (zoals het gewaarborgd loon bij ziekte), de kosten in verband met beroepsopleiding, andere uitgaven van sociale aard (zoals maaltijdcheques, verplaatsingskosten, enz.); de belasting op tewerkstelling wordt bijgeteld terwijl de subsidies worden afgetrokken.

De kosten per uur of per maand omvatten zowel de directe als de indirecte kosten.

In de tabellen vindt men de totale arbeidskosten in absolute cijfers per uur voor de industrie en per maand voor de dienstensector.

De rest van de cijfers zijn percentages t.o.v. de totale arbeidskosten. Men merkt in het algemeen

een daling van het percentage directe lonen van 1997 en 1998 tegenover 1996. Dit wil niet zeggen dat de directe lonen gedaald zijn, wel hun aandeel in de totale arbeidskosten (de andere variabelen zijn meer gestegen). Er moet worden opgemerkt dat deze actualisatie gemaakt wordt door een

evolutie te maken van een beperkt aantal variabelen in een beperkt aantal sectoren.

Tabellen

Arbeidskosten 1996

Actualisatie van de voornaamste elementen van de arbeidskosten per sectie van de NACE

NACE code	Activiteit	1996	1997	1998
C - F	Geheel van de industrie (N.A.C.E. codes 14 - 45)			
	Arbeidskosten per uur (in BEF)	1.014	1.039	1.063
	Verdeling van de arbeidskosten (in %)			
	Directe arbeidskosten	67,95	67,95	67,83
	Waarvan : directe vergoeding	55,52	55,34	55,41
	Indirecte arbeidskosten	32,05	32,24	32,17
	Waarvan : sociale zekerheid	29,88	30,13	30,10
C	Winning van delfstoffen			
	Arbeidskosten per uur (in BEF)	937	963	988
	Verdeling van de arbeidskosten (in %)			
	Directe arbeidskosten	71,40	71,03	71,05
	Waarvan : directe vergoeding	57,31	57,01	57,09
	Indirecte arbeidskosten	28,80	28,97	28,95
	Waarvan : sociale zekerheid	26,89	27,31	27,23
D	Industrie			
	Arbeidskosten per uur (in BEF)	1.021	1.049	1.077
	Verdeling van de arbeidskosten (in %)			
	Directe arbeidskosten	69,15	69,02	69,08
	Waarvan : directe vergoeding	56,61	56,43	56,36
	Indirecte arbeidskosten	30,85	30,98	30,92
	Waarvan : sociale zekerheid	28,70	28,88	28,88

Arbeidskosten 1996

Actualisatie van de voornaamste elementen van de arbeidskosten per sectie van de NACE (vervolg en einde) (1)

NACE code	Activiteit	1996	1997	1998
E	Productie en distributie van elektriciteit, gas en water			
	Arbeidskosten per uur (in BEF)	1.724	1.739	1.756
	Verdeling van de arbeidskosten (in %)			
	Directe arbeidskosten	61,60	61,47	61,50
	Waarvan : directe vergoeding	52,38	52,21	52,22
	Indirecte arbeidskosten	38,40	38,53	38,50
	Waarvan : sociale zekerheid	34,22	34,39	34,40
F	Bouwnijverheid			
	Arbeidskosten per uur (in BEF)	890	901	924
	Verdeling van de arbeidskosten (in %)			
	Directe arbeidskosten	63,15	63,15	63,20
	Waarvan : directe vergoeding	51,01	51,05	51,08
	Indirecte arbeidskosten	36,85	36,85	36,80
	Waarvan : sociale zekerheid	35,39	35,41	35,39
G	Groot- en kleinhandel; reparatie van auto's en huishoudelijke artikelen			
	Arbeidskosten per maand (in BEF)	117.403	123.049	125.117
	Verdeling van de arbeidskosten (in %)			
	Directe arbeidskosten	72,25	70,79	71,18
	Waarvan : directe vergoeding	62,28	61,03	61,36
	Indirecte arbeidskosten	27,75	29,21	28,82
	Waarvan : sociale zekerheid	26,18	27,66	27,26

(1) Voor de sectie H, J en K zijn er geen gegevens beschikbaar

Arbeidskosten 1996

België : Actualisatie van de arbeidskosten per afdeling van de NACE (per uur voor de industrie, per maand voor de diensten)

NACE code	Activiteit	1996	1997	1998
C - F	Geheel van de industrie (N.A.C.E. codes 14 - 45)	1.014	1.039	1.063
14	Overige winning van delfstoffen	937	963	988
D	Industrie	1.021	1.049	1.077
15	Vervaardiging van voedingsmiddelen en dranken	883	914	933
16	Vervaardiging van tabaksproducten	922	955	992
17	Vervaardiging van textiel	716	737	766
18	Vervaardiging van kleding en bontnijverheid	633	660	691
19	Leernijverheid en vervaardiging van schoeisel	730	747	768
20	Houtindustrie en vervaardiging van artikelen van hout, kurk, riet en vlechtwerk	760	781	798
21	Papier- en kartonnijverheid	998	1.028	1.066
22	Uitgeverijen, drukkerijen en reproductie van opgenomen media	995	1.014	1.039
23	Vervaardiging van cokes, geraffineerde aardolieproducten en splijt- en kweekstoffen	1.670	1.711	1.741
24	Chemische nijverheid	1.339	1.373	1.407
25	Rubber- en kunststofnijverheid	910	930	957
26	Vervaardiging van overige niet-metaalhoudende minerale producten	967	991	1.012
27	Metallurgie	1.257	1.289	1.316
28	Vervaardiging van producten van metaal	922	936	961
29	Vervaardiging van machines, apparaten en werktuigen	978	998	1.018
30	Vervaardiging van kantoormachines en computers	917	943	994
31	Vervaardiging van elektrische machines en apparaten	1.029	1.038	1.069
32	Vervaardiging van audio-, video- en telecommunicatieapparatuur	1.184	1.199	1.232
33	Vervaardiging van medische apparatuur, van precisie- en optische instrumenten en van uurwerken	901	930	948
34	Vervaardiging en assemblage van auto's, aanhangwagens en opleggers	1.061	1.086	1.107

Arbeidskosten 1996

België : Actualisatie van de arbeidskosten per afdeling van de NACE (per uur voor de industrie, per maand voor de diensten) (vervolg en einde)

NACE code	Activiteit	1996	1997	1998
35	Vervaardiging van overige transportmiddelen	1.164	1.208	1.225
36	Vervaardiging van meubels; overige industrie	765	792	813
37	Recuperatie van recycleerbaar afval	775	795	816
E	Productie en distributie van elektriciteit, gas en water	1.724	1.739	1.756
40	Productie en distributie van elektriciteit, gas, stoom en warm water	1.816	1.835	1.850
41	Winning, zuivering en distributie van water	945	966	981
F	Bouwnijverheid	890	901	924
G	Groot- en kleinhandel; reparatie van auto's en huishoudelijke artikelen	117.403	123.049	125.117
50	Verkoop en reparatie van auto's en motorrijwielen; kleinhandel in motorbrandstoffen	117.510	121.870	127.085
51	Groothandel en handelsbemiddeling, exclusief de handel in auto's en motorrijwielen	137.674	143.208	148.233
52	Kleinhandel, exclusief auto's en motorrijwielen; reparatie van consumentenartikelen	92.080	97.649	101.475
H	Hotels en restaurants
J	Financiële instellingen
65	Financiële instellingen	188.924	195.728	202.412
66	Verzekeringswezen	176.936	185.041	194.240
K	Onroerende goederen, verhuur en diensten aan bedrijven
70	Verhuur en handel in onroerende goederen
71	Verhuur zonder bedieningspersoneel
72	Informatica en aanverwante activiteiten
73	Speur- en ontwikkelingswerk
74	Overige zakelijke dienstverlening

Bijlagen

I

(Besluiten waarvan de publikatie voorwaarde is voor de toepassing)

VERORDENING (EG) Nr. 23/97 VAN DE RAAD

van 20 december 1996

inzake statistieken over het peil en de structuur van de loonkosten

DE RAAD VAN DE EUROPESE UNIE,

Gelet op het Verdrag tot oprichting van de Europese Gemeenschap, inzonderheid op artikel 213,

Gezien de ontwerp-verordening ingediend door de Commissie,

Overwegende dat de Commissie voor het vervullen van de haar opgedragen taken op de hoogte dient te zijn van het peil, de ontwikkeling en de structuur van de loonkosten van werkgevers en de verdiende lonen van werknemers in de Lid-Staten;

Overwegende dat door de ontwikkeling van de Europese Gemeenschap en de werking van de interne markt steeds meer behoefte bestaat aan vergelijkbare gegevens over het peil, de ontwikkeling en de structuur van de loonkosten, vooral met het oog op een analyse van de groei, het concurrentievermogen, de werkgelegenheid, de voordeelingen bij de economische en sociale samenhang, alsmede aan betrouwbare vergelijkingen tussen de Lid-Staten en de regio's van de Europese Gemeenschap;

Overwegende dat het opstellen van specifieke statistieken over de loonkosten de meest geschikte methode is om de situatie op het gebied van het peil, de ontwikkeling en de structuur van de loonkosten van werkgevers en de verdiende lonen van werknemers te beoordelen; dat de recentste statistieken op dit gebied in 1993 werden opgesteld op basis van de boekhoudkundige gegevens voor 1992 overeenkomstig Verordening (EEG) nr. 3949/92 van de Raad van 21 december 1992 betreffende de organisatie van een enquête naar de loonkosten in de nijverheid en de dienstensector⁽¹⁾;

Overwegende dat het door verschillen in de positie van samenstelling van de door ondernemers betaalde loonkosten en daarmee verband houdende sociale lasten noodzakelijk is dat nieuwe communautaire statistieken op basis van de boekhoudkundige gegevens voor 1996 worden geproduceerd teneinde de resultaten van de voorgaande enquête te actualiseren;

Overwegende dat het Europese systeem van nationale en regionale rekeningen van de Europese Gemeenschap (ESR-95) overeenkomstig Verordening (EG) nr. 2223/96⁽²⁾ de basis vormt voor normen, definities en boekhoudkundige praktijken in de Lid-Staten teneinde aan de communautaire behoeften te voldoen; dat hiervoor volledige, betrouwbare en vergelijkbare statistische bronnen op nationaal en regionaal niveau vereist zijn; dat de wijze van indeling van de variabelen niet verder hoeft te gaan dan nodig is voor de vergelijkbaarheid met vroegere enquêtes en met de nationale rekeningen;

Overwegende dat de statistische informatie die in elke Lid-Staat beschikbaar is geen bruikbare basis is voor vergelijkingen, vooral niet door de uiteenlopende wettelijke en bestuursrechtelijke bepalingen en administratieve praktijken in de Lid-Staten; dat derhalve communautaire statistieken moeten worden opgesteld en de resultaten moeten worden verwerkt op basis van gemeenschappelijke definities en geharmoniseerde methoden;

Overwegende dat overeenkomstig het subsidiariteitsbeginsel de invoering van gemeenschappelijke statistische normen ten behoeve van de opstelling van geharmoniseerde gegevens, vanwege de omvang of de gevolgen van het overwogen optreden, beter door de Gemeenschap kan worden verwezenlijkt; dat de toepassing van deze normen in elke Lid-Staat onder de bevoegdheid van de voor de opstelling van officiële statistieken verantwoordelijke organisaties en instellingen dient te geschieden;

Overwegende dat overeenkomstig Beschikking 93/464/EEG van de Raad⁽³⁾ het opstellen van communautaire statistieken inzake de loonkosten één van de prioritaire maatregelen van het statistisch programma voor 1993 tot en met 1997 is;

Overwegende dat het landen die over administratieve of andere geschikte statistische bronnen beschikken, kan worden toegestaan hiervan gebruik te maken, eventueel in combinatie met een vereenvoudigde vragenlijst, op voorwaarde dat deze methode verenigbaar is met de goedgekeurde definities en methoden en voor alle verlangde variabelen kan worden gebruikt;

⁽¹⁾ PB nr. L 404 van 31. 12. 1992, blz. 7.

⁽²⁾ PB nr. L 310 van 30. 11. 1996, blz. 1.

⁽³⁾ PB nr. L 219 van 28. 8. 1993, blz. 1.

Overwegende dat het noodzakelijk is de administratieve procedures voor ondernemingen, met name kleine en middelgrote bedrijven, te vereenvoudigen, onder andere door de bevordering van nieuwe technologische toepassingen voor het verzamelen van gegevens en het opstellen van statistieken; dat het niettemin nodig kan zijn om de gegevens die voor het opstellen van loonkostenstatistieken vereist zijn, rechtstreeks bij de ondernemingen te verzamelen met behulp van methoden die volledige, betrouwbare en actuele gegevens opleveren, zonder dat de betrokkenen, met name het midden- en kleinbedrijf, daardoor belast worden in een mate die onevenredig is aan de resultaten die de gebruikers van de betrokken statistieken redelijkerwijze kunnen verwachten;

Overwegende dat het passend lijkt om voor bepaalde Lid-Staten in een uitzonderingsregeling te voorzien, teneinde rekening te houden met de specifieke technische moeilijkheden die deze landen bij de verzameling van bepaalde typen informatie ondervinden, op voorwaarde dat hierdoor geen afbreuk wordt gedaan aan de kwaliteit van de statistische informatie;

Overwegende dat het bij Besluit 89/382/EEG, Euratom⁽¹⁾ opgerichte Comité statistisch programma van de Europese Gemeenschappen een gunstig advies over het voorstel van de Commissie heeft uitgebracht,

HEEFT DE VOLGENDE VERORDENING VASTGESTELD:

Artikel 1

Algemeen

De Lid-Staten en de Commissie produceren, elk in het kader van zijn of haar bevoegdheden, communautaire statistieken inzake het peil en de structuur van de loonkosten van werkgevers met betrekking tot de in artikel 3 genoemde economische activiteiten.

Artikel 2

Referentieperiode

De statistieken worden geproduceerd op basis van statistische informatie over het boekjaar 1996, behoudens de bijzondere bepalingen in de bijlage bij deze verordening.

Artikel 3

Waarnemingsgebied

De statistieken omvatten alle economische activiteiten die worden omschreven in de secties C (winning van delfstoffen), D (industrie), E (productie en distributie van elektriciteit, gas en water), F (bouwnijverheid), G (groothandel en detailhandel; reparatie van auto's, motorrijwielen en consumentenartikelen), H (hotels en restaurants), groep 63.3 (reisbureaus en reisorganisatoren; hulp aan toeristen, n.e.g.) van sectie I (vervoer, opslag en communicatie),

⁽¹⁾ PB nr. L 181 van 28. 6. 1989, blz. 47.

afdelingen 65 (financiële instellingen, exclusief het verzekeringswezen en pensioenfondsen) en 66 (verzekeringswezen en pensioenfondsen, exclusief verplichte sociale verzekeringen) van sectie J (financiële instellingen) en sectie K (exploitatie van en handel in onroerend goed, verhuur en zakelijke dienstverlening) van de statistische nomenclatuur van de economische activiteiten in de Europese Gemeenschap, hierna „NACE Rev. 1” genoemd, zoals vastgesteld bij Verordening (EEG) nr. 3037/90 van de Raad van 9 oktober 1990 betreffende de statistische nomenclatuur van de economische activiteiten in de Europese Gemeenschap⁽²⁾, behoudens de bijzondere bepalingen in de bijlage bij deze verordening.

Artikel 4

Aan de informatie gestelde eisen

Het opstellen van statistieken over de loonkosten geschiedt op basis van een van de in Verordening (EEG) nr. 696/93 van de Raad van 15 maart 1993 inzake de statistische eenheden voor waarneming en analyse van het produktiestelsel in de Gemeenschap⁽³⁾ omschreven statistische eenheden; hierbij wordt informatie verschaft met betrekking tot lokale eenheden, ingedeeld naar hoofdactiviteit van de eenheid, naar regio op ten minste niveau 1 van de nomenclatuur van territoriale eenheden voor de statistiek (NUTS 1), zoals vastgesteld door de Commissie, en naar grootteklasse wat betreft het aantal werknemers van de onderneming waarvan de lokale eenheid afhankelijk is. Er worden alleen gegevens verstrekt voor ondernemingen met tien of meer werknemers.

Artikel 5

Kenmerken van de verlangde informatie

Er worden gegevens verzameld over:

1. de totale loonkosten, met inbegrip van vergoedingen; uitgaven voor beroepsopleiding, andere uitgaven en heffingen en subsidies die direct verband houden met de loonkosten,
2. het totaal aantal werknemers,
3. de arbeidsduur,

behoudens de bijzondere bepalingen in de bijlage bij deze verordening.

Artikel 6

Verzameling van de gegevens

1. Met behulp van de bevoegde statistische diensten van de Lid-Staten wordt een enquête gehouden; deze stellen de voor het verzamelen van de gegevens geschikte methoden vast.

⁽²⁾ PB nr. L 293 van 24. 10. 1990, blz. 1. Verordening gewijzigd bij Verordening (EEG) nr. 761/93 (PB nr. L 83 van 3. 4. 1993, blz. 1).

⁽³⁾ PB nr. L 76 van 30. 3. 1993, blz. 1. Verordening gewijzigd bij de Toetredingsakte van 1994.

2. Werkgevers en andere informatieplichtigen beantwoorden de vragen naar waarheid, volledig en binnen de gestelde termijnen. De Lid-Staten nemen passende maatregelen om erop toe te zien dat de verplichting om de in artikel 5 bedoelde gegevens te verstrekken wordt nageleefd.

3. Het is niet nodig de enquête te houden, indien de Lid-Staten de gegevens aan andere geschikte bronnen kunnen ontleen of indien de Lid-Staten met behulp van statistische inferentiemethoden schattingen van de vereiste gegevens kunnen opstellen, als van de eenheden waarover statistieken moeten worden opgesteld geen of niet alle kenmerken zijn waargenomen. Er mag alleen gebruik worden gemaakt van informatie uit andere geschikte bronnen of van schattingen van de vereiste gegevens, als deze op het punt van nauwkeurigheid, kwaliteit en actualiteit ten minste gelijkwaardig zijn.

4. Bij de keuze en combinatie van bronnen en het gebruik van de in lid 3 genoemde schattingen houden de Lid-Staten rekening met de belasting voor ondernemingen, met name kleine en middelgrote ondernemingen, en met het representativiteitsvereiste, zoals bepaald in artikel 7.

5. De Lid-Staten verstrekken de Commissie op verzoek alle informatie, met name over de gebruikte methoden, die nodig is voor de toepassing van deze verordening en, met name in gevallen waarin de gegevens zijn afgeleid van administratieve bronnen, alle informatie die nodig is voor de beoordeling van de betrouwbaarheid en vergelijkbaarheid van die gegevens.

Artikel 7

Representativiteit

Er wordt gezorgd voor een kwalitatief hoog niveau van betrouwbaarheid en vergelijkbaarheid door de omvang van de steekproef zodanig te kiezen dat de relatieve standaardfout voor de variabele „loonkosten per uur” per afdeling van de NACE Rev. 1 niet meer bedraagt dan 3 %.

Artikel 8

Verwerking van de resultaten

De statistische diensten van de Lid-Staten verwerken de antwoorden op de vragen, zoals bedoeld in artikel 6, lid 2, of de uit andere bronnen verkregen informatie, zoals bedoeld in artikel 6, lid 3, teneinde vergelijkbare resultaten te verkrijgen.

Artikel 9

Indiening van de resultaten

De resultaten worden ingediend binnen een termijn van 18 maanden vanaf het einde van het kalenderjaar van de referentieperiode, met inbegrip van de vertrouwelijke gegevens, overeenkomstig de bepalingen van Verordening

(Euratom, EEG) nr. 1588/90 van de Raad van 11 juni 1990 betreffende de toezending van onder de statistische geheimhoudingsplicht vallende gegevens aan het Bureau voor de Statistiek van de Europese Gemeenschappen⁽¹⁾.

Artikel 10

Regelingen voor de uitvoering

De Commissie stelt de regelingen voor de uitvoering van de onderhavige verordening, en met name:

- de te gebruiken definities;
- de wijze van indeling van de variabelen;
- de regels betreffende de nauwkeurigheid en de kwaliteit;
- de vorm voor de indiening van de variabelen;
- de in te dienen resultaten,

vast overeenkomstig de procedure van artikel 11.

Artikel 11

Procedure

De Commissie wordt bijgestaan door het Comité statistisch programma van de Europese Gemeenschappen, hierna „het comité” genoemd.

De vertegenwoordiger van de Commissie legt het comité een ontwerp voor van de te nemen maatregelen. Het comité brengt advies uit over dit ontwerp binnen een termijn die de voorzitter kan vaststellen naar gelang van de urgentie van de materie. Het comité spreekt zich uit met de meerderheid van stemmen die in artikel 148, lid 2, van het Verdrag is voorgeschreven voor de aanneming van de besluiten die de Raad op voorstel van de Commissie dient te nemen. Bij stemming in het comité worden de stemmen van de vertegenwoordigers van de Lid-Staten gewogen overeenkomstig genoemd artikel. De voorzitter neemt niet aan de stemming deel.

De Commissie stelt maatregelen vast die onmiddellijk van toepassing zijn. Indien deze maatregelen echter niet in overeenstemming zijn met het advies dat het comité heeft uitgebracht, worden zij onverwijld door de Commissie ter kennis van de Raad gebracht. In dat geval:

- kan de Commissie de toepassing van de maatregelen waartoe zij heeft besloten voor drie maanden na deze kennisgeving uitstellen;
- kan de Raad binnen de in de voorgaande alinea genoemde termijn met een gekwalificeerde meerderheid van stemmen een andersluidend besluit nemen.

Artikel 12

Inwerkingtreding

Deze verordening treedt in werking op de twintigste dag volgende op die van haar bekendmaking in het *Publikatieblad van de Europese Gemeenschappen*.

⁽¹⁾ PB nr. L 151 van 15. 6. 1990, blz. 1.

Deze verordening is verbindend in al haar onderdelen -en is rechtstreeks toepasselijk in elke Lid-Staat.

Gedaan te Brussel, 20 december 1996.

Voor de Raad

De Voorzitter

S. BARRETT

*BIJLAGE**BIJZONDERE BEPALINGEN***I. Uitzonderingen op de referentieperiode (artikel 2)**

Voor Zweden: het boekjaar 1997, op voorwaarde dat schattingen worden verstrekt voor het referentiejaar 1996.

II. Uitzonderingen op het waarnemingsgebied (artikel 3)

1. Voor alle Lid-Staten: klasse 65.11;
2. Voor Duitsland: sectie K, groep 63.3 van sectie I;
3. Voor Griekenland: sectie K;
4. Voor Frankrijk en Portugal: afdeling 73 van sectie K;
5. Voor Ierland: sectie H;
6. Voor Oostenrijk: secties F, G, H, klasse 63.3 van sectie I.

III. Uitvoerigere informatie (artikel 5)

De Lid-Staten kunnen gedetailleerde informatie verstrekken, bij voorbeeld door onderscheid te maken tussen handarbeiders en hoofdarbeiders of door ook gegevens te verstrekken voor eenheden met minder dan tien werknemers.

Gezien de bijzondere omstandigheden met betrekking tot de aggregatie van de resultaten op nationaal niveau is het Duitsland toegestaan om gescheiden statistieken op te stellen voor de Bondsrepubliek Duitsland van vóór 3 oktober 1990, inclusief West-Berlijn, en voor de nieuwe deelstaten, inclusief Oost-Berlijn, op voorwaarde dat geen afbreuk wordt gedaan aan de kwaliteit van de statistische informatie. De bepalingen in artikel 7 betreffende de representativiteit zijn op elk aggregaat afzonderlijk van toepassing.

MINISTERIE VAN ECONOMISCHE ZAKEN



NATIONAAL INSTITUUT VOOR DE STATISTIEK

Sociale statistieken

Leuvenseweg 44 - 1000 Brussel

STATISTIEKEN OVER HET PEIL EN DE STRUCTUUR VAN DE LOONKOSTEN

JAAR 1996

Verordening (EG) nr. 23/97

Bureau voor de Statistiek voor de Europese Gemeenschappen

A. PERSONEEL

Categorieën van werknemers (arbeiders + bedienden)	1	Aantal ingeschreven werknemers op de laatste werkdag van het vermelde kwartaal			
		1 ^e kwartaal	2 ^e kwartaal	3 ^e kwartaal	4 ^e kwartaal
1) werknemers met voltijdse betrekking (*)	01
2) werknemers met deeltijdse betrekking (*)	02
3) leerlingen	03

(*) met uitzondering van de leerlingen

B. ABEIDSDUUR

	2	uren
4) normale wekelijkse arbeidsduur.....	01
5) totaal aantal gepresteerde uren op jaarbasis voor het geheel van voltijdse werknemers, met uitzondering van leerlingen.....	02
6) totaal aantal gepresteerde uren op jaarbasis voor het geheel van deeltijdse werknemers, met uitzondering van leerlingen.....	03

C. LONEN, SALARISSEN en BIJKOMENDE WERKGEVERSLASTEN

AARD VAN DE UITGAVEN	3	BEDRAG IN F
I. Lonen en salarissen		
7) lonen en salarissen voor normale arbeidstijden en overuren + alle premies (met uitzondering van het dubbel vakantiegeld voor bedienden in rubriek 8 en ontslagvergoedingen in rubriek 25.)	01
8) dubbel vakantiegeld voor bedienden	02

II. Vergoeding voor niet - gewerkte dagen		
9) Enkel vakantiegeld voor bedienden, dubbel vakantiegeld arbeiders betaald door de werkgever , loon voor feestdagen, andere vrije dagen (klein verlet).....	03
III. Voordelen in natura		
10) aan het personeel verstrekte goederen.....	04
11) personeelshuisvesting ten laste van de werkgever.....	05
12) firmawagens ter beschikking gesteld van het personeel.....	06
IV. Werkgeversbijdragen voor sociale zekerheid.		
13) aan de RSZ aangegeven lonen voor arbeiders in 1996 aan 108%.....	07
14) aan de RSZ aangegeven lonen voor bedienden	08
a) wettelijke bijdragen		
15) Algemene RSZ-werkgeversbijdragen voor arbeiders (met uitzondering van leerlingen).....	09
16) Algemene RSZ werkgeversbijdragen voor bedienden (met uitzondering van leerlingen).....	10
17) specifieke werkgeversbijdragen voor bestaanszekerheid, <i>gestort aan een sociaal fonds</i>	11
18) bijdrageverminderingen.....	12
b) conventionele, contractuele of vrijwillige bijdragen		
19) aanvullend stelsel van ouderdomsverzekering		
19.1) groepsverzekeringen.....	13
19.2) pensioenfondsen in eigen beheer.....	14
19.3) boekhoudkundige reserves en provisies.....	15
19.4) andere.....	16
20) aanvullend stelsel van ziekteverzekering.....	17
21) aanvullend stelsel van werkloosheidsverzekering.....	18
22) andere bijkomende stelsels van sociale zekerheid.....	19
V. sociale uitkeringen van de werkgever		
23) gewaarborgd loon bij ziekte.....	20

24) gewaarborgd loon bij werkloosheid.....	21
25) ontslagvergoedingen	22
26) uitgaven van sociaal nut (gezondheidsdiensten, sociale dienst, studietoelagen voor werknemers en hun familie, andere sociale uitkeringen) ten laste van de werkgever.....	23
VI Andere uitgaven van sociale aard.		
27) uitgaven van sociale aard (maaltijdcheques en kantines, sport-en culturele voorzieningen, kinderopvang, transportkostenvergoeding...), kosten voor selectie en aanwerving, andere.....	24
VII. Kosten van de beroepsopleiding		
28) vergoeding van de leerlingen	25
29) sociale zekerheidsbijdragen van de leerlingen.....	26
30) andere kosten van beroepsopleiding.....	27
VIII Belastingen en subsidies		
31) belastingen.....	28
32) subsidies.....	29
IX. Interimwerk		
34) kosten voor interimarbeid.....	30
35) aantal uren geleverd door interimarissen.....	32

REKENBLAD ARBEIDSDUUR

deeltijdsen

	Arbeiders	Bedienden
Totaal aantal bezoldigde arbeidsuren aan de RSZ aangegeven(zie personeelsstaat)		
Gedeeld door de normale dagelijkse arbeidsduur van de voltijdsen		
= Totaal aantal bezoldigde arbeidsdagen	=	=
Min totaal aantal door de werkgever bezoldigde dagen verloren door ziekte/zwangerschap/arbeidsongeval	-	-
Min totaal aantal door de werkgever bezoldigde dagen verloren door gedeeltelijke werkloosheid	-	-
Totaal	=	=
Gedeeld door het aantal deeltijdse arbeiders/bedienden		
= Gemiddeld aantal dagen per arbeider/bediende	=	=
Min het gemiddeld aantal jaarlijkse vakantiedagen (= wettelijke vakantiedagen + feestdagen + anciënniteitsverlof)	-	-
Min het aantal compensatiedagen voor arbeidsduurvermindering op jaarbasis	-	-
Min het gemiddeld aantal afwezigheidsdagen van korte duur (klein verlet, huwelijk werknemer, overlijden familielid ...) (Inhaalrust voor overuren is uitgesloten)	-	-
Totaal	=	=
Resultaat vermenigvuldigen met normale dagelijkse arbeidsduur van de voltijdsen.		
= Gemiddeld aantal gewerkte uren/arbeider/bediende	=	=
Vermenigvuldigd met aantal deeltijdse arbeiders/bedienden	x	x
= Totaal uren	=	=
Plus het totaal aantal niet-gecompenseerde overuren	+	+
= TOTAAL AANTAL EFFECTIEF GEWERKTE UREN DEELTIJDSE ARBEIDERS/BEDIENDEN	=	=
<i>Totaal (arbeiders + bedienden) over te brengen naar lijn 203 van de vragenlijst</i>		

