

Niveau de vie

Statistique fiscale des revenus

L'Institut national de statistique propose des informations impartiales à un prix abordable.

Les informations sont diffusées conformément à la loi, notamment pour ce qui concerne leur confidentialité.

Nous classons les statistiques en huit domaines :

Généralités	Économie et finances
Territoire et environnement	Agriculture et activités assimilées
Population	Industrie
Société	Services, commerce et transports

Tous droits de traduction, d'adaptation, de reproduction par tous procédés, y compris la photographie et le microfilm sont soumis à autorisation préalable de l'Institut national de statistique.

Toutefois, la citation de courts extraits, à titre explicatif ou justificatif, dans un article, un compte-rendu ou un livre, est autorisée moyennant indication claire et précise de la source.

Éditeur responsable : Hans D'Hondt



Statistique et
Information économique

©2003, INSTITUT NATIONAL DE STATISTIQUE *éditeur*

B-1000 Bruxelles – 44 rue de Louvain

Niveau de vie

Statistique fiscale des revenus

Exercice 2002 – Revenus de 2001

a. distribution géographique par classe de revenu total net imposable

Sommaire

Introduction	2
---------------------------	---

Partie 1 : répartition des déclarations par classe de revenu total net imposable

Structure du revenu total net imposable par province

Nombre de déclarations et montants par classe de
revenu total net imposable de 1000 euros

Belgique	8
Région de Bruxelles-Capitale	12
Région flamande.....	16
Provinces de la région flamande.....	20
Région wallonne	40
Provinces de la région wallonne.....	44

Structure du revenu total net imposable par arrondissements

Nombre de déclarations et montants par classe de
revenu total net imposable de 2000 euros

Arrondissement de Bruxelles-Capitale.....	66
Arrondissements de la région flamande.....	68
Arrondissement de la région wallonne.....	112

Structure du revenu total net imposable des non-résidents par classe de revenu..... 155

Pyramides des revenus..... 158

Répartition (%) des principales composantes du revenu total net imposable par classe de
revenu net imposable de 5000 euros..... 162

Partie 2 : Revenu total net imposable et impôts par commune

Nombre de déclarations par classe de revenu total net imposable, revenu total net imposable, valeurs moyennes, mesures de dispersion, asymétrie et impôt..... 192

Cartogrammes

Revenu moyen communal par déclaration 226

Revenu médian communal..... 226

Taux d'imposition au niveau communal..... 227

Notes explicatives

Définitions 230

Introduction

Notes générales

Les volumes « Statistique fiscale des revenus – exercice 2002 – revenus de 2001 » dans la série « Niveau de vie » ont été établis par dépouillement des enrôlements à l'impôt des personnes physiques pour l'exercice d'imposition 2002, effectués jusqu'à fin juin 2003. Les résultats de la présente statistique ne portent que sur les revenus enrôlés. De nombreux contribuables, non soumis à l'impôt compte tenu de leurs revenus ou de leurs charges familiales, n'apparaissent pas dans la statistique.

Sont assujettis à l'impôt des personnes physiques, les habitants du Royaume, c'est à dire :

- 1° les personnes physiques qui ont établi en Belgique leur domicile ou le siège de leur fortune;
- 2° les agents diplomatiques belges et les agents consulaires de carrière belges accrédités à l'étranger, ainsi que les membres de leur famille vivant à leur foyer;
- 3° les autres membres de missions diplomatiques et de postes consulaires belges à l'étranger, ainsi que les membres de leur famille vivant à leur foyer, à l'exclusion des fonctionnaires consulaires honoraires;
- 4° les autres fonctionnaires, agents et représentants ou délégués de l'Etat belge, des Communautés, Régions, provinces, agglomérations, fédérations de communes et communes, ainsi que d'établissements de droit public belge, qui ont la nationalité belge et exercent leurs activités à l'étranger dans un pays dont ils ne sont pas résidents permanents. (Code des impôts sur les revenus Art. 3 § 1

Les habitants du Royaume sont soumis à l'impôt des personnes physiques à raison de tous leurs revenus imposables, alors même que certains de ces revenus auraient été produits ou recueillis à l'étranger.

L'élément central de la statistique est le revenu total net imposable par déclaration (« ménage fiscal »). Le ménage fiscal peut être composé d'une personne seule ou d'un couple marié. Le revenu total net imposable est constitué de l'ensemble des revenus nets, diminué des dépenses déductibles. L'ensemble des revenus nets est égal à la somme des revenus nets des catégories suivantes :

1. les revenus des biens immobiliers ;
2. les revenus des capitaux et biens mobiliers ;
3. les revenus professionnels ;
4. les revenus divers.

Dans l'ensemble des revenus nets on distingue des revenus imposables globalement ou distinctement comme par exemple :

- arriérés ;
- pécules de vacance anticipés ;
- bénéfices ou profits obtenus en dehors d'une activité professionnelle ;
- prix et subsides.....

Description de la première brochure

Le premier volume donne une distribution géographique par classe de revenu.

La première partie traite les résultats relatifs aux revenus pour le Royaume, les Régions, les provinces et les arrondissements :

1. La répartition du revenu total net imposable et de ses composantes (revenus professionnels, revenus des biens immobiliers, revenus des capitaux et des biens mobiliers, revenus divers). En ce qui concerne les revenus des non-résidents, un seul tableau a été retenu au niveau du Royaume. Il porte uniquement sur le revenu total net imposable et les revenus professionnels.
2. La répartition en pourcentages du revenu total net imposable selon ses composantes. Certains montants déductibles du revenu total net imposable du ménage fiscal n'ayant pas été soustraits, il est normal que le total des composantes soit supérieur à 100%.
3. Les pyramides des revenus illustrent la dispersion des revenus dans le Royaume et les Régions.

La deuxième partie reprend les résultats par commune.

Pour la commune de Herstappe, dont la population est peu élevée, la répartition du nombre de déclarations par classe n'a pas été mentionnée, celle-ci est incluse dans les résultats de Tongres.

Le tableau présente dans l'ordre :

- le nombre total de déclarations ;
- le nombre de déclarations par classe ;
- le nombre d'habitants dans la commune ;
- le revenu total net imposable ;
- le revenu moyen par déclaration ;
- le revenu médian ;
- la différence interquartile ;
- le coefficient interquartile ;
- l'asymétrie ;
- l'impôt d'Etat ;
- les taxes communales et d'agglomération ;
- l'impôt total.

Description de la seconde brochure

Le deuxième volume, même s'il traite une fois de plus des revenus de l'exercice 2002, enrichit considérablement l'information disponible.

On y retrouve une ventilation des revenus par déciles, un dépouillement de l'impôt, une analyse des composantes du revenu imposable globalement, une répartition par type de déclaration, une répartition par classe d'âges, de même qu'une répartition des revenus d'après le nombre de personnes dans le ménage fiscal.

Répartitions par décile-Procédure

Les déclarations de chacune des unités administratives concernées sont classées par ordre croissant du revenu total net imposable. Les séries obtenues sont alors subdivisées en dix parts égales ou « déciles ». On attribue le numéro 1 au décile inférieur, contenant les 10 % des déclarations dont les revenus sont les plus bas, et le numéro 10 au dernier décile contenant les 10 % des déclarations dont les revenus sont les plus élevés.

Pour mieux cerner les caractéristiques d'un décile, il peut être utile de le scinder à son tour en dix parties égales ou « pourcentiles », ces dernières représentant chacune 1% de l'ensemble des déclarations.

Le volume deux contient cinq tableaux :

Tableau 1 : Répartition par fractions interdéciles du revenu total net imposable, de l'impôt et du taux moyen d'imposition (quotient de l'impôt total et le revenu total net imposable) par arrondissement.

Tableau 2 : Les composantes du revenu imposable globalement en % du total.

Tableau 3 : Nombre de déclarations et revenu total net imposable par type de déclaration (isolé, ménage fiscal), par décile et par région.

Tableau 4 : Nombre de déclarations et revenu total net imposable par type de déclaration, par classe d'âges, par décile et par région.

Tableau 5 : Nombre de déclarations et revenu total net imposable par type de déclaration, par décile et par arrondissement suivant le nombre de personnes dans le ménage fiscal.

Partie 1

Structure du revenu total net imposable par province

Nombre de déclarations et
montants par classe de revenu
total net imposable de 1000 euros

Structure du revenu total net imposable par province

Nombre de déclarations et montants (en euros) par classe de revenu total net imposable

Belgique

Classe de revenu de 1000 €	Revenu total net imposable				Revenus professionnels			
	Nombre	%	Montant	%	Nombre	%	Montant	%
Total	4.905.623	100,00	121.128.481.686	100,00	4.885.352	100,00	119.613.693.993	100,00
Moins de 1	82.549	1,68	42.160.392	0,03	80.174	1,64	41.270.687	0,03
1 à 2	70.263	1,43	101.316.852	0,08	67.815	1,39	94.784.744	0,08
2 à 3	47.179	0,96	117.727.370	0,10	45.286	0,93	108.738.833	0,09
3 à 4	50.414	1,03	177.581.318	0,15	48.941	1,00	168.163.936	0,14
4 à 5	52.955	1,08	238.124.842	0,20	51.659	1,06	227.420.120	0,19
5 à 6	58.689	1,20	323.655.391	0,27	56.808	1,16	306.574.262	0,26
6 à 7	75.877	1,55	496.101.333	0,41	74.215	1,52	475.531.683	0,40
7 à 8	99.202	2,02	745.566.907	0,62	97.841	2,00	721.690.287	0,60
8 à 9	103.927	2,12	884.436.706	0,73	103.050	2,11	857.692.357	0,72
9 à 10	143.691	2,93	1.373.325.220	1,13	142.981	2,93	1.336.756.422	1,12
10 à 11	203.232	4,14	2.145.593.991	1,77	202.684	4,15	2.098.154.898	1,75
11 à 12	201.342	4,10	2.313.775.629	1,91	200.893	4,11	2.263.247.767	1,89
12 à 13	203.870	4,16	2.546.638.256	2,10	203.505	4,17	2.497.664.378	2,09
13 à 14	182.769	3,73	2.468.146.816	2,04	182.436	3,73	2.408.603.214	2,01
14 à 15	191.786	3,91	2.781.779.980	2,30	191.539	3,92	2.726.255.194	2,28
15 à 16	182.325	3,72	2.824.336.576	2,33	182.123	3,73	2.782.792.069	2,33
16 à 17	172.746	3,52	2.849.732.579	2,35	172.582	3,53	2.811.424.670	2,35
17 à 18	169.881	3,46	2.972.416.927	2,45	169.731	3,47	2.934.516.295	2,45
18 à 19	166.977	3,40	3.088.535.702	2,55	166.839	3,42	3.050.259.284	2,55
19 à 20	162.825	3,32	3.174.523.620	2,62	162.716	3,33	3.135.319.073	2,62
20 à 21	149.461	3,05	3.062.826.274	2,53	149.352	3,06	3.032.524.571	2,54
21 à 22	141.678	2,89	3.045.492.294	2,51	141.585	2,90	3.021.274.301	2,53
22 à 23	128.057	2,61	2.880.109.082	2,38	127.985	2,62	2.858.557.134	2,39
23 à 24	116.158	2,37	2.728.791.047	2,25	116.059	2,38	2.706.214.403	2,26
24 à 25	104.603	2,13	2.561.890.578	2,12	104.540	2,14	2.541.106.986	2,12
25 à 26	95.124	1,94	2.425.280.787	2,00	95.064	1,95	2.405.356.759	2,01
26 à 27	85.186	1,74	2.256.855.182	1,86	85.129	1,74	2.240.279.878	1,87
27 à 28	79.932	1,63	2.197.972.418	1,81	79.880	1,64	2.181.281.516	1,82
28 à 29	75.177	1,53	2.142.168.320	1,77	75.121	1,54	2.126.789.636	1,78
29 à 30	70.551	1,44	2.081.023.062	1,72	70.511	1,44	2.066.411.103	1,73
30 à 31	66.559	1,36	2.029.653.280	1,68	66.524	1,36	2.017.043.394	1,69
31 à 32	61.980	1,26	1.952.030.602	1,61	61.944	1,27	1.939.827.199	1,62
32 à 33	59.998	1,22	1.949.565.041	1,61	59.954	1,23	1.938.133.177	1,62
33 à 34	55.135	1,12	1.846.869.831	1,52	55.104	1,13	1.836.015.704	1,53
34 à 35	53.160	1,08	1.833.870.315	1,51	53.128	1,09	1.823.956.813	1,52
35 à 36	50.306	1,03	1.785.655.546	1,47	50.280	1,03	1.776.141.191	1,48
36 à 37	48.228	0,98	1.760.154.494	1,45	48.202	0,99	1.752.292.526	1,46
37 à 38	45.514	0,93	1.706.590.641	1,41	45.482	0,93	1.699.432.726	1,42
38 à 39	43.103	0,88	1.659.364.404	1,37	43.079	0,88	1.651.719.995	1,38
39 à 40	40.428	0,82	1.596.844.638	1,32	40.405	0,83	1.589.845.649	1,33
40 à 41	39.059	0,80	1.581.831.984	1,31	39.050	0,80	1.575.240.775	1,32
41 à 42	36.616	0,75	1.519.424.205	1,25	36.603	0,75	1.513.534.242	1,27
42 à 43	34.043	0,69	1.446.678.753	1,19	34.031	0,70	1.440.627.849	1,20
43 à 44	32.606	0,66	1.418.195.532	1,17	32.590	0,67	1.412.497.365	1,18
44 à 45	30.308	0,62	1.348.565.644	1,11	30.289	0,62	1.344.053.282	1,12
45 à 46	28.723	0,59	1.306.755.587	1,08	28.709	0,59	1.301.532.552	1,09
46 à 47	27.254	0,56	1.267.190.725	1,05	27.240	0,56	1.261.749.246	1,05
47 à 48	26.027	0,53	1.236.155.269	1,02	26.009	0,53	1.230.916.912	1,03
48 à 49	24.680	0,50	1.196.889.290	0,99	24.667	0,50	1.192.188.935	1,00
49 à 50	23.456	0,48	1.160.918.707	0,96	23.444	0,48	1.155.448.902	0,97

(non comprises 27.586 déclarations de revenu net imposable nul)

Revenus des biens immobiliers				Revenus des capitaux et des biens mobiliers				Revenus divers			
Nombre	%	Montant	%	Nombre	%	Montant	%	Nombre	%	Montant	%
1.832.502	100,00	3.343.739.645	100,00	10.378	100,00	20.388.104	100,00	78.574	100,00	222.341.600	100,00
2.351	0,13	3.962.957	0,12	1.173	11,30	406.995	2,00	926	1,18	447.505	0,20
2.656	0,14	4.310.829	0,13	1.358	13,09	1.123.696	5,51	2.867	3,65	3.242.779	1,46
3.198	0,17	4.881.341	0,15	624	6,01	950.083	4,66	3.807	4,85	6.295.387	2,83
4.166	0,23	6.671.285	0,20	402	3,87	797.352	3,91	3.004	3,82	6.433.465	2,89
5.630	0,31	8.816.460	0,26	458	4,41	1.007.099	4,94	2.563	3,26	6.885.156	3,10
7.974	0,44	12.388.229	0,37	739	7,12	2.259.522	11,08	3.049	3,88	10.543.775	4,74
12.556	0,69	17.252.542	0,52	629	6,06	1.821.991	8,94	3.156	4,02	11.431.314	5,14
20.760	1,13	24.184.903	0,72	750	7,23	1.568.253	7,69	3.228	4,11	11.461.618	5,15
24.092	1,31	33.582.660	1,00	979	9,43	2.309.589	11,33	3.017	3,84	9.306.073	4,19
32.107	1,75	44.811.405	1,34	809	7,80	1.864.444	9,14	3.381	4,30	10.071.287	4,53
38.128	2,08	54.234.527	1,62	653	6,29	1.477.854	7,25	3.609	4,59	9.532.984	4,29
40.220	2,19	61.008.992	1,82	431	4,15	1.097.416	5,38	3.240	4,12	8.971.777	4,04
40.771	2,22	62.569.624	1,87	344	3,31	912.002	4,47	2.596	3,30	7.740.519	3,48
40.739	2,22	64.746.624	1,94	368	3,55	754.753	3,70	2.204	2,80	7.075.150	3,18
43.392	2,37	67.207.908	2,01	272	2,62	527.439	2,59	1.744	2,22	5.900.777	2,65
45.081	2,46	70.691.410	2,11	141	1,36	390.507	1,92	1.542	1,96	4.753.788	2,14
45.582	2,49	70.753.013	2,12	55	0,53	198.907	0,98	1.445	1,84	4.568.042	2,05
47.572	2,60	73.057.721	2,18	41	0,40	173.237	0,85	1.294	1,65	3.669.282	1,65
49.381	2,69	74.078.381	2,22	25	0,24	136.180	0,67	1.213	1,54	3.227.489	1,45
51.582	2,81	75.794.213	2,27	17	0,16	130.193	0,64	1.139	1,45	3.068.899	1,38
51.400	2,80	75.996.665	2,27	12	0,12	57.646	0,28	1.038	1,32	2.502.225	1,13
51.580	2,81	75.330.991	2,25	8	0,08	52.424	0,26	1.046	1,33	2.695.013	1,21
49.250	2,69	73.861.048	2,21	7	0,07	23.551	0,12	1.010	1,29	2.214.139	1,00
47.132	2,57	72.325.059	2,16	7	0,07	57.465	0,28	961	1,22	2.490.776	1,12
44.195	2,41	69.289.618	2,07	6	0,06	17.883	0,09	904	1,15	2.082.497	0,94
42.685	2,33	68.652.410	2,05	3	0,03	17.859	0,09	851	1,08	1.905.991	0,86
40.229	2,20	64.254.885	1,92	8	0,08	32.804	0,16	837	1,07	1.970.671	0,89
39.078	2,13	63.605.816	1,90	5	0,05	25.273	0,12	781	0,99	1.634.720	0,74
38.350	2,09	62.043.845	1,86	5	0,05	33.714	0,17	794	1,01	1.960.596	0,88
37.204	2,03	60.893.741	1,82	5	0,05	35.720	0,18	723	0,92	1.641.111	0,74
35.926	1,96	58.512.949	1,75	6	0,06	45.519	0,22	661	0,84	1.339.417	0,60
34.771	1,90	56.831.441	1,70	3	0,03	5.605	0,03	648	0,82	1.514.120	0,68
34.384	1,88	57.282.256	1,71	2	0,02	3.959	0,02	631	0,80	1.188.602	0,53
32.540	1,78	54.103.953	1,62	0	0,00	0	0,00	641	0,82	1.596.139	0,72
32.254	1,76	52.866.600	1,58	2	0,02	2.812	0,01	587	0,75	1.293.028	0,58
31.155	1,70	52.475.150	1,57	0	0,00	0	0,00	571	0,73	1.175.780	0,53
30.374	1,66	50.530.631	1,51	2	0,02	27.337	0,13	547	0,70	1.066.284	0,48
29.247	1,60	48.046.839	1,44	1	0,01	22.200	0,11	532	0,68	1.055.738	0,47
28.087	1,53	47.893.938	1,43	0	0,00	0	0,00	547	0,70	1.166.562	0,52
26.859	1,47	46.010.690	1,38	2	0,02	838	0,00	511	0,65	1.071.637	0,48
25.939	1,42	44.104.099	1,32	1	0,01	22	0,00	472	0,60	961.263	0,43
24.643	1,34	42.023.522	1,26	0	0,00	0	0,00	434	0,55	984.722	0,44
23.380	1,28	41.550.204	1,24	1	0,01	1	0,00	452	0,58	944.364	0,42
22.545	1,23	39.498.060	1,18	1	0,01	454	0,00	440	0,56	817.309	0,37
21.016	1,15	37.077.701	1,11	0	0,00	0	0,00	433	0,55	788.876	0,35
20.228	1,10	36.274.142	1,08	0	0,00	0	0,00	383	0,49	946.900	0,43
19.214	1,05	35.339.464	1,06	0	0,00	0	0,00	385	0,49	857.392	0,39
18.473	1,01	34.321.221	1,03	1	0,01	10.559	0,05	377	0,48	855.768	0,38
17.611	0,96	32.707.539	0,98	0	0,00	0	0,00	367	0,47	687.404	0,31
16.747	0,91	32.125.834	0,96	1	0,01	269	0,00	392	0,50	959.358	0,43

Structure du revenu total net imposable par province - suite

Nombre de déclarations et montants (en euros) par classe de revenu total net imposable

Belgique

Classe de revenu de 1000 €	Revenu total net imposable				Revenus professionnels			
	Nombre	%	Montant	%	Nombre	%	Montant	%
50 à 51	21.649	0,44	1.093.235.851	0,90	21.636	0,44	1.088.615.398	0,91
51 à 52	20.287	0,41	1.044.681.533	0,86	20.277	0,42	1.039.760.152	0,87
52 à 53	19.397	0,40	1.018.206.132	0,84	19.386	0,40	1.013.674.382	0,85
53 à 54	18.252	0,37	976.410.252	0,81	18.240	0,37	970.920.889	0,81
54 à 55	17.254	0,35	940.316.546	0,78	17.246	0,35	935.714.977	0,78
55 à 56	16.367	0,33	908.252.066	0,75	16.363	0,33	903.438.529	0,76
56 à 57	15.253	0,31	861.677.081	0,71	15.246	0,31	857.433.813	0,72
57 à 58	14.447	0,29	830.628.138	0,69	14.436	0,30	825.471.844	0,69
58 à 59	13.629	0,28	797.261.651	0,66	13.622	0,28	792.313.610	0,66
59 à 60	12.873	0,26	765.833.096	0,63	12.868	0,26	760.620.533	0,64
60 à 61	11.853	0,24	717.043.839	0,59	11.842	0,24	712.871.719	0,60
61 à 62	11.415	0,23	701.945.690	0,58	11.407	0,23	697.126.482	0,58
62 à 63	10.645	0,22	665.260.999	0,55	10.638	0,22	660.834.736	0,55
63 à 64	9.931	0,20	630.612.324	0,52	9.925	0,20	626.570.420	0,52
64 à 65	9.399	0,19	606.128.921	0,50	9.392	0,19	603.217.901	0,50
65 à 66	8.828	0,18	578.170.609	0,48	8.820	0,18	573.837.811	0,48
66 à 67	8.313	0,17	552.779.994	0,46	8.309	0,17	548.770.015	0,46
67 à 68	7.840	0,16	529.138.383	0,44	7.832	0,16	525.174.716	0,44
68 à 69	7.458	0,15	510.810.018	0,42	7.452	0,15	506.788.938	0,42
69 à 70	6.917	0,14	480.671.716	0,40	6.910	0,14	477.059.277	0,40
70 à 71	6.357	0,13	448.184.394	0,37	6.350	0,13	443.444.418	0,37
71 à 72	6.108	0,12	436.675.466	0,36	6.103	0,12	433.057.451	0,36
72 à 73	5.701	0,12	413.287.080	0,34	5.696	0,12	410.231.390	0,34
73 à 74	5.391	0,11	396.195.560	0,33	5.387	0,11	392.492.320	0,33
74 à 75	5.076	0,10	378.173.072	0,31	5.069	0,10	374.693.842	0,31
75 à 76	4.901	0,10	370.011.145	0,31	4.895	0,10	366.320.439	0,31
76 à 77	4.628	0,09	354.002.024	0,29	4.625	0,09	351.756.354	0,29
77 à 78	4.220	0,09	327.044.011	0,27	4.218	0,09	324.481.395	0,27
78 à 79	4.087	0,08	320.792.547	0,26	4.080	0,08	317.058.569	0,27
79 à 80	4.038	0,08	320.964.213	0,26	4.034	0,08	318.103.114	0,27
80 à 81	3.619	0,07	291.311.883	0,24	3.613	0,07	287.850.057	0,24
81 à 82	3.499	0,07	285.160.661	0,24	3.495	0,07	281.709.416	0,24
82 à 83	3.310	0,07	273.060.226	0,23	3.306	0,07	269.329.939	0,23
83 à 84	3.063	0,06	255.724.140	0,21	3.062	0,06	252.864.800	0,21
84 à 85	2.891	0,06	244.275.442	0,20	2.887	0,06	241.872.095	0,20
85 à 86	2.858	0,06	244.350.032	0,20	2.853	0,06	241.451.882	0,20
86 à 87	2.625	0,05	227.055.119	0,19	2.620	0,05	224.914.613	0,19
87 à 88	2.452	0,05	214.546.020	0,18	2.449	0,05	212.457.545	0,18
88 à 89	2.323	0,05	205.575.509	0,17	2.318	0,05	203.253.158	0,17
89 à 90	2.308	0,05	206.571.929	0,17	2.304	0,05	204.180.979	0,17
90 à 91	2.182	0,04	197.481.512	0,16	2.181	0,04	195.672.344	0,16
91 à 92	2.065	0,04	188.918.677	0,16	2.063	0,04	187.084.145	0,16
92 à 93	1.969	0,04	182.115.565	0,15	1.964	0,04	179.552.588	0,15
93 à 94	1.856	0,04	173.537.493	0,14	1.854	0,04	171.151.802	0,14
94 à 95	1.822	0,04	172.191.608	0,14	1.820	0,04	170.970.176	0,14
95 à 96	1.710	0,03	163.298.895	0,13	1.709	0,03	161.463.851	0,13
96 à 97	1.604	0,03	154.766.709	0,13	1.602	0,03	152.200.991	0,13
97 à 98	1.597	0,03	155.693.367	0,13	1.595	0,03	153.915.374	0,13
98 à 99	1.473	0,03	145.109.050	0,12	1.472	0,03	143.664.770	0,12
99 à 100	1.466	0,03	145.855.165	0,12	1.464	0,03	143.739.803	0,12
100 et plus	50.808	1,04	9.376.398.394	7,74	50.639	1,04	9.003.683.337	7,53

Exercice 2002

I - Revenu total net imposable

(non comprises 27.586 déclarations de revenu net imposable nul)

Revenus des biens immobiliers				Revenus des capitaux et des biens mobiliers				Revenus divers			
Nombre	%	Montant	%	Nombre	%	Montant	%	Nombre	%	Montant	%
15.692	0,86	29.894.551	0,89	1	0,01	189	0,00	336	0,43	697.896	0,31
14.690	0,80	28.164.273	0,84	2	0,02	92	0,00	356	0,45	785.318	0,35
14.137	0,77	28.193.416	0,84	1	0,01	743	0,00	382	0,49	765.415	0,34
13.325	0,73	26.931.058	0,81	0	0,00	0	0,00	320	0,41	778.347	0,35
12.645	0,69	25.008.736	0,75	1	0,01	9	0,00	330	0,42	688.365	0,31
11.928	0,65	24.334.634	0,73	0	0,00	0	0,00	323	0,41	744.175	0,33
11.194	0,61	22.899.848	0,68	0	0,00	0	0,00	304	0,39	582.597	0,26
10.715	0,58	22.343.673	0,67	1	0,01	19	0,00	274	0,35	529.828	0,24
10.172	0,56	22.340.233	0,67	0	0,00	0	0,00	293	0,37	691.440	0,31
9.631	0,53	21.445.645	0,64	0	0,00	0	0,00	308	0,39	722.607	0,32
8.873	0,48	19.109.108	0,57	1	0,01	4.456	0,02	250	0,32	737.096	0,33
8.527	0,47	19.226.919	0,58	1	0,01	0	0,00	289	0,37	824.437	0,37
7.998	0,44	18.213.838	0,54	0	0,00	0	0,00	247	0,31	486.737	0,22
7.520	0,41	17.030.641	0,51	0	0,00	0	0,00	218	0,28	602.038	0,27
7.011	0,38	15.133.159	0,45	0	0,00	0	0,00	230	0,29	584.513	0,26
6.719	0,37	15.811.727	0,47	1	0,01	281	0,00	211	0,27	449.159	0,20
6.317	0,34	15.109.005	0,45	0	0,00	0	0,00	222	0,28	472.223	0,21
5.931	0,32	14.516.039	0,43	0	0,00	0	0,00	206	0,26	433.788	0,20
5.722	0,31	13.945.507	0,42	1	0,01	53	0,00	222	0,28	458.672	0,21
5.214	0,28	12.987.326	0,39	1	0,01	59	0,00	213	0,27	504.976	0,23
4.871	0,27	12.608.309	0,38	0	0,00	0	0,00	171	0,22	518.789	0,23
4.663	0,25	12.249.661	0,37	0	0,00	0	0,00	158	0,20	353.228	0,16
4.303	0,23	11.013.611	0,33	0	0,00	0	0,00	163	0,21	358.472	0,16
4.129	0,23	11.116.166	0,33	0	0,00	0	0,00	166	0,21	527.172	0,24
3.839	0,21	10.492.566	0,31	0	0,00	0	0,00	159	0,20	451.819	0,20
3.747	0,20	9.928.969	0,30	0	0,00	0	0,00	136	0,17	432.510	0,19
3.549	0,19	9.328.031	0,28	0	0,00	0	0,00	130	0,17	309.951	0,14
3.242	0,18	8.801.921	0,26	0	0,00	0	0,00	124	0,16	318.947	0,14
3.153	0,17	9.405.278	0,28	0	0,00	0	0,00	137	0,17	401.971	0,18
3.135	0,17	8.745.486	0,26	0	0,00	0	0,00	118	0,15	251.248	0,11
2.771	0,15	8.318.995	0,25	0	0,00	0	0,00	124	0,16	336.578	0,15
2.702	0,15	8.490.635	0,25	0	0,00	0	0,00	119	0,15	483.573	0,22
2.559	0,14	8.937.240	0,27	0	0,00	0	0,00	133	0,17	311.647	0,14
2.387	0,13	7.585.389	0,23	0	0,00	0	0,00	96	0,12	227.781	0,10
2.228	0,12	6.872.343	0,21	0	0,00	0	0,00	104	0,13	346.969	0,16
2.232	0,12	7.027.000	0,21	0	0,00	0	0,00	113	0,14	360.787	0,16
2.028	0,11	6.143.438	0,18	2	0,02	23	0,00	79	0,10	218.300	0,10
1.911	0,10	6.117.975	0,18	1	0,01	639	0,00	90	0,11	192.487	0,09
1.774	0,10	5.742.508	0,17	1	0,01	13	0,00	91	0,12	246.492	0,11
1.772	0,10	5.340.857	0,16	0	0,00	0	0,00	71	0,09	249.242	0,11
1.724	0,09	5.107.461	0,15	0	0,00	0	0,00	81	0,10	226.963	0,10
1.607	0,09	5.248.267	0,16	0	0,00	0	0,00	71	0,09	126.208	0,06
1.506	0,08	5.549.286	0,17	1	0,01	15	0,00	79	0,10	171.961	0,08
1.465	0,08	5.162.530	0,15	0	0,00	0	0,00	65	0,08	178.693	0,08
1.395	0,08	4.166.163	0,12	0	0,00	0	0,00	63	0,08	233.840	0,11
1.344	0,07	4.702.879	0,14	0	0,00	0	0,00	71	0,09	83.183	0,04
1.258	0,07	4.700.401	0,14	0	0,00	0	0,00	75	0,10	421.665	0,19
1.233	0,07	4.047.454	0,12	0	0,00	0	0,00	69	0,09	268.725	0,12
1.190	0,06	3.868.417	0,12	0	0,00	0	0,00	54	0,07	91.897	0,04
1.121	0,06	3.917.866	0,12	0	0,00	0	0,00	64	0,08	416.724	0,19
39.269	2,14	289.527.872	8,66	5	0,05	87	0,00	1.886	2,40	23.688.683	10,65

Structure du revenu total net imposable par province - suite

Nombre de déclarations et montants (en euros) par classe de revenu total net imposable

Région de Bruxelles-Capitale

Classe de revenu de 1000 €	Revenu total net imposable				Revenus professionnels			
	Nombre	%	Montant	%	Nombre	%	Montant	%
Total	429.414	100,00	10.259.482.782	100,00	425.855	100,00	10.000.041.659	100,00
Moins de 1	6.444	1,50	3.291.124	0,03	6.177	1,45	3.267.994	0,03
1 à 2	6.269	1,46	9.262.531	0,09	5.861	1,38	8.482.130	0,08
2 à 3	5.616	1,31	14.031.009	0,14	5.269	1,24	12.659.048	0,13
3 à 4	5.724	1,33	20.070.325	0,20	5.462	1,28	18.439.872	0,18
4 à 5	6.146	1,43	27.663.190	0,27	5.948	1,40	25.779.358	0,26
5 à 6	6.928	1,61	38.217.557	0,37	6.550	1,54	34.897.533	0,35
6 à 7	8.355	1,95	54.510.166	0,53	8.046	1,89	50.927.416	0,51
7 à 8	10.296	2,40	77.312.740	0,75	10.036	2,36	73.706.346	0,74
8 à 9	11.016	2,57	93.694.225	0,91	10.866	2,55	90.473.209	0,90
9 à 10	14.439	3,36	137.935.664	1,34	14.305	3,36	133.615.588	1,34
10 à 11	19.205	4,47	202.823.004	1,98	19.109	4,49	198.141.609	1,98
11 à 12	19.487	4,54	223.968.251	2,18	19.399	4,56	218.657.380	2,19
12 à 13	19.102	4,45	238.661.439	2,33	19.032	4,47	233.296.296	2,33
13 à 14	16.824	3,92	227.140.929	2,21	16.749	3,93	220.867.578	2,21
14 à 15	16.958	3,95	245.856.345	2,40	16.909	3,97	239.921.879	2,40
15 à 16	16.061	3,74	248.825.664	2,43	16.019	3,76	243.300.094	2,43
16 à 17	15.105	3,52	249.189.317	2,43	15.057	3,54	243.503.872	2,44
17 à 18	14.493	3,38	253.588.796	2,47	14.463	3,40	248.751.327	2,49
18 à 19	14.153	3,30	261.824.423	2,55	14.125	3,32	257.213.464	2,57
19 à 20	13.354	3,11	260.353.501	2,54	13.332	3,13	255.512.079	2,56
20 à 21	12.061	2,81	247.113.377	2,41	12.039	2,83	242.679.391	2,43
21 à 22	11.700	2,72	251.523.755	2,45	11.680	2,74	247.461.605	2,47
22 à 23	10.720	2,50	241.086.698	2,35	10.709	2,51	237.236.344	2,37
23 à 24	10.141	2,36	238.205.662	2,32	10.129	2,38	233.738.230	2,34
24 à 25	9.099	2,12	222.905.624	2,17	9.093	2,14	219.284.242	2,19
25 à 26	8.338	1,94	212.536.497	2,07	8.324	1,95	209.025.640	2,09
26 à 27	7.388	1,72	195.726.143	1,91	7.378	1,73	192.441.764	1,92
27 à 28	6.958	1,62	191.267.140	1,86	6.949	1,63	188.274.154	1,88
28 à 29	6.311	1,47	179.809.536	1,75	6.296	1,48	176.761.887	1,77
29 à 30	6.105	1,42	180.115.515	1,76	6.096	1,43	176.709.770	1,77
30 à 31	5.504	1,28	167.817.143	1,64	5.496	1,29	165.244.728	1,65
31 à 32	5.183	1,21	163.196.583	1,59	5.175	1,22	160.384.048	1,60
32 à 33	4.726	1,10	153.516.363	1,50	4.718	1,11	150.771.364	1,51
33 à 34	4.398	1,02	147.314.834	1,44	4.393	1,03	144.975.329	1,45
34 à 35	4.028	0,94	138.945.192	1,35	4.024	0,94	136.855.024	1,37
35 à 36	3.852	0,90	136.686.334	1,33	3.844	0,90	134.319.831	1,34
36 à 37	3.538	0,82	129.123.916	1,26	3.535	0,83	127.108.836	1,27
37 à 38	3.333	0,78	124.969.405	1,22	3.325	0,78	122.856.792	1,23
38 à 39	3.091	0,72	119.000.529	1,16	3.087	0,72	116.802.275	1,17
39 à 40	2.946	0,69	116.387.427	1,13	2.943	0,69	114.234.966	1,14
40 à 41	2.821	0,66	114.264.462	1,11	2.821	0,66	112.386.346	1,12
41 à 42	2.573	0,60	106.760.930	1,04	2.567	0,60	104.522.987	1,05
42 à 43	2.303	0,54	97.872.233	0,95	2.301	0,54	96.075.346	0,96
43 à 44	2.275	0,53	98.937.383	0,96	2.273	0,53	97.513.199	0,98
44 à 45	2.097	0,49	93.316.313	0,91	2.093	0,49	92.227.507	0,92
45 à 46	1.937	0,45	88.128.806	0,86	1.935	0,45	86.448.821	0,86
46 à 47	1.861	0,43	86.512.848	0,84	1.857	0,44	84.773.215	0,85
47 à 48	1.696	0,39	80.527.450	0,78	1.691	0,40	78.935.712	0,79
48 à 49	1.767	0,41	85.687.610	0,84	1.766	0,41	84.614.408	0,85
49 à 50	1.663	0,39	82.318.021	0,80	1.659	0,39	80.698.209	0,81

(non comprises 1.821 déclarations de revenu net imposable nul)

Revenus des biens immobiliers				Revenus des capitaux et des biens mobiliers				Revenus divers			
Nombre	%	Montant	%	Nombre	%	Montant	%	Nombre	%	Montant	%
122.048	100,00	399.809.566	100,00	1.337	100,00	3.435.954	100,00	11.997	100,00	37.658.373	100,00
256	0,21	605.951	0,15	74	5,53	29.154	0,85	161	1,34	81.302	0,22
310	0,25	730.151	0,18	92	6,88	102.296	2,98	457	3,81	520.724	1,38
372	0,30	906.226	0,23	64	4,79	98.537	2,87	603	5,03	1.017.849	2,70
457	0,37	1.121.851	0,28	68	5,09	139.734	4,07	496	4,13	1.072.205	2,85
561	0,46	1.578.352	0,39	91	6,81	227.742	6,63	462	3,85	1.158.193	3,08
826	0,68	2.491.827	0,62	163	12,19	524.605	15,27	543	4,53	1.927.212	5,12
1.074	0,88	2.882.607	0,72	126	9,42	409.664	11,92	548	4,57	2.005.141	5,32
1.512	1,24	3.919.267	0,98	122	9,12	342.104	9,96	568	4,73	2.031.031	5,39
1.806	1,48	4.246.176	1,06	162	12,12	379.322	11,04	531	4,43	1.729.823	4,59
2.586	2,12	6.424.582	1,61	123	9,20	343.746	10,00	602	5,02	1.907.682	5,07
3.030	2,48	7.125.334	1,78	85	6,36	214.233	6,24	573	4,78	1.672.922	4,44
3.055	2,50	7.281.411	1,82	49	3,66	138.419	4,03	567	4,73	1.708.641	4,54
3.031	2,48	7.715.404	1,93	33	2,47	87.309	2,54	422	3,52	1.379.815	3,66
3.123	2,56	8.533.530	2,13	27	2,02	110.701	3,22	372	3,10	1.269.405	3,37
3.212	2,63	8.501.189	2,13	23	1,72	69.673	2,03	301	2,51	1.080.662	2,87
3.315	2,72	9.277.415	2,32	12	0,90	28.837	0,84	244	2,03	831.602	2,21
3.420	2,80	9.101.573	2,28	4	0,30	14.046	0,41	256	2,13	1.027.231	2,73
3.350	2,74	9.198.304	2,30	5	0,37	36.712	1,07	192	1,60	523.374	1,39
3.392	2,78	8.684.783	2,17	3	0,22	5.384	0,16	196	1,63	547.589	1,45
3.429	2,81	9.004.824	2,25	4	0,30	43.128	1,26	167	1,39	592.417	1,57
3.293	2,70	8.890.351	2,22	0	0,00	0	0,00	141	1,18	394.778	1,05
3.259	2,67	8.739.663	2,19	1	0,07	21.481	0,63	129	1,08	415.183	1,10
3.097	2,54	8.378.007	2,10	0	0,00	0	0,00	140	1,17	369.302	0,98
3.182	2,61	8.834.867	2,21	0	0,00	0	0,00	154	1,28	476.023	1,26
2.928	2,40	8.070.701	2,02	0	0,00	0	0,00	147	1,23	370.133	0,98
2.826	2,32	7.814.202	1,95	1	0,07	10.849	0,32	121	1,01	383.699	1,02
2.540	2,08	7.133.026	1,78	0	0,00	0	0,00	126	1,05	343.019	0,91
2.508	2,05	7.165.531	1,79	0	0,00	0	0,00	102	0,85	202.793	0,54
2.319	1,90	6.566.170	1,64	1	0,07	22.945	0,67	106	0,88	400.063	1,06
2.376	1,95	7.104.989	1,78	1	0,07	29.963	0,87	120	1,00	333.148	0,88
2.287	1,87	6.195.062	1,55	1	0,07	4.635	0,13	103	0,86	186.321	0,49
2.117	1,73	6.223.725	1,56	0	0,00	0	0,00	78	0,65	202.506	0,54
1.991	1,63	6.047.231	1,51	0	0,00	0	0,00	77	0,64	186.157	0,49
1.944	1,59	5.842.733	1,46	0	0,00	0	0,00	101	0,84	297.016	0,79
1.757	1,44	4.938.040	1,24	0	0,00	0	0,00	75	0,63	203.323	0,54
1.727	1,42	5.244.425	1,31	0	0,00	0	0,00	77	0,64	241.080	0,64
1.629	1,33	4.836.882	1,21	0	0,00	0	0,00	72	0,60	152.002	0,40
1.561	1,28	5.051.210	1,26	0	0,00	0	0,00	66	0,55	112.499	0,30
1.549	1,27	5.121.061	1,28	0	0,00	0	0,00	69	0,58	195.625	0,52
1.505	1,23	4.792.707	1,20	0	0,00	0	0,00	56	0,47	156.209	0,41
1.400	1,15	4.371.511	1,09	0	0,00	0	0,00	53	0,44	105.220	0,28
1.287	1,05	4.503.234	1,13	0	0,00	0	0,00	65	0,54	146.740	0,39
1.175	0,96	4.010.370	1,00	0	0,00	0	0,00	50	0,42	109.382	0,29
1.245	1,02	3.838.083	0,96	1	0,07	454	0,01	40	0,33	90.805	0,24
1.157	0,95	3.658.802	0,92	0	0,00	0	0,00	39	0,33	60.106	0,16
1.063	0,87	3.780.148	0,95	0	0,00	0	0,00	50	0,42	92.946	0,25
1.018	0,83	3.701.637	0,93	0	0,00	0	0,00	48	0,40	108.926	0,29
982	0,80	3.541.189	0,89	0	0,00	0	0,00	51	0,43	139.906	0,37
990	0,81	2.978.913	0,75	0	0,00	0	0,00	40	0,33	111.465	0,30
940	0,77	3.078.532	0,77	0	0,00	0	0,00	41	0,34	143.929	0,38

Structure du revenu total net imposable par province - suite

Nombre de déclarations et montants (en euros) par classe de revenu total net imposable

Région de Bruxelles-Capitale

Classe de revenu de 1000 €	Revenu total net imposable				Revenus professionnels			
	Nombre	%	Montant	%	Nombre	%	Montant	%
50 à 51	1.431	0,33	72.278.845	0,70	1.431	0,34	71.032.473	0,71
51 à 52	1.457	0,34	75.021.578	0,73	1.456	0,34	73.914.730	0,74
52 à 53	1.311	0,31	68.791.615	0,67	1.310	0,31	67.857.343	0,68
53 à 54	1.297	0,30	69.380.519	0,68	1.296	0,30	68.053.677	0,68
54 à 55	1.145	0,27	62.393.472	0,61	1.144	0,27	61.221.512	0,61
55 à 56	1.233	0,29	68.414.284	0,67	1.232	0,29	67.237.870	0,67
56 à 57	1.106	0,26	62.477.615	0,61	1.103	0,26	61.412.318	0,61
57 à 58	1.010	0,24	58.071.774	0,57	1.008	0,24	56.867.858	0,57
58 à 59	950	0,22	55.569.927	0,54	948	0,22	54.576.205	0,55
59 à 60	938	0,22	55.799.125	0,54	937	0,22	55.126.117	0,55
60 à 61	831	0,19	50.273.476	0,49	828	0,19	49.486.546	0,49
61 à 62	846	0,20	52.026.508	0,51	844	0,20	50.628.769	0,51
62 à 63	764	0,18	47.739.741	0,47	761	0,18	46.851.540	0,47
63 à 64	731	0,17	46.405.895	0,45	731	0,17	45.557.654	0,46
64 à 65	701	0,16	45.203.773	0,44	699	0,16	44.527.505	0,45
65 à 66	688	0,16	45.051.683	0,44	685	0,16	44.443.486	0,44
66 à 67	623	0,15	41.437.857	0,40	623	0,15	40.792.863	0,41
67 à 68	606	0,14	40.903.361	0,40	604	0,14	39.777.917	0,40
68 à 69	611	0,14	41.846.929	0,41	611	0,14	40.942.720	0,41
69 à 70	570	0,13	39.599.276	0,39	570	0,13	38.863.305	0,39
70 à 71	464	0,11	32.711.346	0,32	462	0,11	31.707.222	0,32
71 à 72	439	0,10	31.382.572	0,31	438	0,10	30.897.405	0,31
72 à 73	455	0,11	32.984.719	0,32	455	0,11	32.235.716	0,32
73 à 74	426	0,10	31.309.008	0,31	426	0,10	30.622.725	0,31
74 à 75	437	0,10	32.555.940	0,32	434	0,10	31.867.870	0,32
75 à 76	408	0,10	30.799.325	0,30	408	0,10	30.227.770	0,30
76 à 77	409	0,10	31.291.085	0,30	408	0,10	30.905.674	0,31
77 à 78	380	0,09	29.458.513	0,29	380	0,09	29.078.179	0,29
78 à 79	365	0,08	28.639.891	0,28	363	0,09	27.782.661	0,28
79 à 80	372	0,09	29.569.861	0,29	372	0,09	29.252.760	0,29
80 à 81	342	0,08	27.526.508	0,27	342	0,08	26.958.440	0,27
81 à 82	295	0,07	24.051.951	0,23	295	0,07	23.553.016	0,24
82 à 83	313	0,07	25.828.940	0,25	312	0,07	25.354.424	0,25
83 à 84	271	0,06	22.626.452	0,22	271	0,06	22.165.228	0,22
84 à 85	270	0,06	22.807.782	0,22	269	0,06	22.296.115	0,22
85 à 86	247	0,06	21.123.439	0,21	246	0,06	20.723.922	0,21
86 à 87	252	0,06	21.800.145	0,21	252	0,06	21.597.576	0,22
87 à 88	237	0,06	20.734.821	0,20	237	0,06	20.304.492	0,20
88 à 89	230	0,05	20.354.465	0,20	230	0,05	20.095.610	0,20
89 à 90	210	0,05	18.795.424	0,18	210	0,05	18.537.267	0,19
90 à 91	227	0,05	20.545.050	0,20	227	0,05	20.418.652	0,20
91 à 92	189	0,04	17.291.750	0,17	189	0,04	17.001.771	0,17
92 à 93	208	0,05	19.239.119	0,19	208	0,05	18.873.820	0,19
93 à 94	171	0,04	15.990.005	0,16	171	0,04	15.475.153	0,15
94 à 95	188	0,04	17.771.021	0,17	188	0,04	17.864.087	0,18
95 à 96	184	0,04	17.578.716	0,17	184	0,04	17.251.083	0,17
96 à 97	167	0,04	16.110.270	0,16	166	0,04	15.452.503	0,15
97 à 98	168	0,04	16.381.002	0,16	168	0,04	16.036.300	0,16
98 à 99	148	0,03	14.582.124	0,14	148	0,03	14.336.640	0,14
99 à 100	147	0,03	14.620.248	0,14	146	0,03	13.950.731	0,14
100 et plus	5.558	1,29	1.074.540.108	10,47	5.519	1,30	1.001.268.397	10,01

Exercice 2002

I - Revenu total net imposable

(non comprises 1.821 déclarations de revenu net imposable nul)

Revenus des biens immobiliers				Revenus des capitaux et des biens mobiliers				Revenus divers			
Nombre	%	Montant	%	Nombre	%	Montant	%	Nombre	%	Montant	%
839	0,69	3.143.321	0,79	0	0,00	0	0,00	37	0,31	60.525	0,16
873	0,72	2.931.108	0,73	0	0,00	0	0,00	41	0,34	61.360	0,16
784	0,64	2.820.786	0,71	0	0,00	0	0,00	37	0,31	68.496	0,18
805	0,66	2.904.835	0,73	0	0,00	0	0,00	34	0,28	79.412	0,21
720	0,59	2.513.951	0,63	0	0,00	0	0,00	33	0,28	122.126	0,32
754	0,62	2.694.970	0,67	0	0,00	0	0,00	41	0,34	160.665	0,43
699	0,57	2.514.907	0,63	0	0,00	0	0,00	33	0,28	79.824	0,21
624	0,51	2.375.024	0,59	0	0,00	0	0,00	17	0,14	46.396	0,12
580	0,48	2.326.191	0,58	0	0,00	0	0,00	34	0,28	161.655	0,43
598	0,49	2.078.078	0,52	0	0,00	0	0,00	30	0,25	184.197	0,49
531	0,44	1.897.388	0,47	0	0,00	0	0,00	37	0,31	106.021	0,28
553	0,45	2.487.992	0,62	0	0,00	0	0,00	32	0,27	149.221	0,40
522	0,43	2.008.384	0,50	0	0,00	0	0,00	28	0,23	44.054	0,12
499	0,41	2.100.980	0,53	0	0,00	0	0,00	27	0,23	79.728	0,21
472	0,39	1.691.254	0,42	0	0,00	0	0,00	23	0,19	142.126	0,38
473	0,39	1.583.133	0,40	1	0,07	281	0,01	27	0,23	41.459	0,11
454	0,37	1.695.409	0,42	0	0,00	0	0,00	29	0,24	84.770	0,23
401	0,33	1.987.889	0,50	0	0,00	0	0,00	17	0,14	35.084	0,09
421	0,34	1.864.956	0,47	0	0,00	0	0,00	25	0,21	30.395	0,08
378	0,31	1.568.948	0,39	0	0,00	0	0,00	15	0,13	83.622	0,22
323	0,26	1.588.719	0,40	0	0,00	0	0,00	15	0,13	19.478	0,05
317	0,26	1.359.582	0,34	0	0,00	0	0,00	11	0,09	8.486	0,02
330	0,27	1.418.954	0,35	0	0,00	0	0,00	19	0,16	31.167	0,08
316	0,26	1.527.364	0,38	0	0,00	0	0,00	13	0,11	13.783	0,04
303	0,25	1.295.842	0,32	0	0,00	0	0,00	10	0,08	13.963	0,04
280	0,23	1.045.984	0,26	0	0,00	0	0,00	19	0,16	53.393	0,14
278	0,23	1.171.281	0,29	0	0,00	0	0,00	8	0,07	13.732	0,04
266	0,22	1.091.229	0,27	0	0,00	0	0,00	17	0,14	50.483	0,13
258	0,21	1.363.080	0,34	0	0,00	0	0,00	11	0,09	47.218	0,13
261	0,21	1.074.128	0,27	0	0,00	0	0,00	14	0,12	20.820	0,06
249	0,20	1.211.858	0,30	0	0,00	0	0,00	17	0,14	22.167	0,06
208	0,17	1.006.950	0,25	0	0,00	0	0,00	6	0,05	27.643	0,07
232	0,19	1.362.623	0,34	0	0,00	0	0,00	14	0,12	21.498	0,06
199	0,16	990.697	0,25	0	0,00	0	0,00	7	0,06	12.005	0,03
198	0,16	1.017.183	0,25	0	0,00	0	0,00	11	0,09	46.539	0,12
189	0,15	709.782	0,18	0	0,00	0	0,00	12	0,10	98.628	0,26
184	0,15	583.631	0,15	0	0,00	0	0,00	10	0,08	19.013	0,05
172	0,14	1.016.135	0,25	0	0,00	0	0,00	12	0,10	41.260	0,11
162	0,13	689.070	0,17	0	0,00	0	0,00	9	0,08	9.185	0,02
148	0,12	578.372	0,14	0	0,00	0	0,00	8	0,07	21.904	0,06
170	0,14	669.791	0,17	0	0,00	0	0,00	11	0,09	19.261	0,05
141	0,12	765.411	0,19	0	0,00	0	0,00	7	0,06	23.103	0,06
136	0,11	797.249	0,20	0	0,00	0	0,00	11	0,09	21.426	0,06
118	0,10	585.587	0,15	0	0,00	0	0,00	13	0,11	94.458	0,25
132	0,11	429.090	0,11	0	0,00	0	0,00	7	0,06	3.390	0,01
137	0,11	779.842	0,20	0	0,00	0	0,00	8	0,07	10.896	0,03
117	0,10	906.678	0,23	0	0,00	0	0,00	8	0,07	93.531	0,25
119	0,10	601.095	0,15	0	0,00	0	0,00	11	0,09	51.068	0,14
110	0,09	602.780	0,15	0	0,00	0	0,00	9	0,08	15.513	0,04
96	0,08	740.063	0,19	0	0,00	0	0,00	8	0,07	159.376	0,42
4.150	3,40	45.856.253	11,47	0	0,00	0	0,00	266	2,22	3.937.726	10,46

Structure du revenu total net imposable par province - suite

Nombre de déclarations et montants (en euros) par classe de revenu total net imposable

Région flamande

Classe de revenu de 1000 €	Revenu total net imposable				Revenus professionnels			
	Nombre	%	Montant	%	Nombre	%	Montant	%
Total	2.925.128	100,00	74.782.353.352	100,00	2.914.262	100,00	73.908.580.701	100,00
Moins de 1	51.632	1,77	26.554.038	0,04	50.269	1,72	25.995.337	0,04
1 à 2	43.868	1,50	62.550.546	0,08	42.592	1,46	58.807.314	0,08
2 à 3	24.779	0,85	61.822.123	0,08	23.817	0,82	57.147.755	0,08
3 à 4	26.667	0,91	93.706.284	0,13	25.916	0,89	88.978.899	0,12
4 à 5	27.783	0,95	125.117.229	0,17	27.075	0,93	119.670.977	0,16
5 à 6	32.056	1,10	176.756.087	0,24	31.119	1,07	168.457.757	0,23
6 à 7	40.697	1,39	266.241.203	0,36	39.850	1,37	255.886.260	0,35
7 à 8	54.503	1,86	409.640.883	0,55	53.806	1,85	396.810.196	0,54
8 à 9	56.913	1,95	484.464.269	0,65	56.423	1,94	468.760.682	0,63
9 à 10	74.124	2,53	707.690.877	0,95	73.726	2,53	685.035.727	0,93
10 à 11	111.069	3,80	1.172.363.657	1,57	110.785	3,80	1.143.413.247	1,55
11 à 12	110.287	3,77	1.267.788.821	1,70	110.040	3,78	1.237.132.008	1,67
12 à 13	114.557	3,92	1.431.050.591	1,91	114.345	3,92	1.401.388.478	1,90
13 à 14	104.471	3,57	1.411.016.175	1,89	104.328	3,58	1.376.377.323	1,86
14 à 15	112.113	3,83	1.626.458.678	2,17	111.975	3,84	1.594.199.974	2,16
15 à 16	106.953	3,66	1.656.777.343	2,22	106.834	3,67	1.631.857.795	2,21
16 à 17	101.442	3,47	1.673.499.041	2,24	101.356	3,48	1.650.340.873	2,23
17 à 18	100.851	3,45	1.764.687.462	2,36	100.769	3,46	1.741.383.354	2,36
18 à 19	100.794	3,45	1.864.435.302	2,49	100.714	3,46	1.841.384.289	2,49
19 à 20	99.767	3,41	1.945.208.520	2,60	99.703	3,42	1.921.680.642	2,60
20 à 21	91.491	3,13	1.874.827.533	2,51	91.432	3,14	1.857.050.391	2,51
21 à 22	86.941	2,97	1.868.977.922	2,50	86.885	2,98	1.855.254.502	2,51
22 à 23	78.383	2,68	1.762.838.105	2,36	78.338	2,69	1.750.039.994	2,37
23 à 24	70.419	2,41	1.654.182.531	2,21	70.352	2,41	1.640.952.865	2,22
24 à 25	63.553	2,17	1.556.402.156	2,08	63.507	2,18	1.543.949.528	2,09
25 à 26	57.150	1,95	1.457.105.885	1,95	57.115	1,96	1.445.469.812	1,96
26 à 27	51.389	1,76	1.361.465.577	1,82	51.356	1,76	1.351.846.385	1,83
27 à 28	48.199	1,65	1.325.480.458	1,77	48.171	1,65	1.315.524.407	1,78
28 à 29	46.022	1,57	1.311.329.896	1,75	45.994	1,58	1.302.346.730	1,76
29 à 30	42.688	1,46	1.259.046.883	1,68	42.664	1,46	1.250.969.047	1,69
30 à 31	41.084	1,40	1.252.842.702	1,68	41.065	1,41	1.245.984.192	1,69
31 à 32	38.314	1,31	1.206.664.273	1,61	38.292	1,31	1.199.577.541	1,62
32 à 33	37.496	1,28	1.218.633.847	1,63	37.468	1,29	1.212.774.384	1,64
33 à 34	34.500	1,18	1.155.717.746	1,55	34.480	1,18	1.149.779.592	1,56
34 à 35	33.698	1,15	1.162.517.122	1,55	33.675	1,16	1.156.936.164	1,57
35 à 36	32.012	1,09	1.136.389.425	1,52	31.997	1,10	1.131.341.933	1,53
36 à 37	31.041	1,06	1.132.893.487	1,51	31.024	1,06	1.129.025.387	1,53
37 à 38	29.328	1,00	1.099.677.086	1,47	29.310	1,01	1.096.353.678	1,48
38 à 39	27.787	0,95	1.069.790.412	1,43	27.770	0,95	1.065.845.348	1,44
39 à 40	26.184	0,90	1.034.184.107	1,38	26.170	0,90	1.031.320.727	1,40
40 à 41	25.068	0,86	1.015.144.681	1,36	25.060	0,86	1.011.823.846	1,37
41 à 42	24.037	0,82	997.417.792	1,33	24.030	0,82	995.148.804	1,35
42 à 43	22.207	0,76	943.699.072	1,26	22.200	0,76	941.393.721	1,27
43 à 44	21.299	0,73	926.382.833	1,24	21.288	0,73	923.780.801	1,25
44 à 45	19.877	0,68	884.444.648	1,18	19.865	0,68	882.038.963	1,19
45 à 46	18.891	0,65	859.427.000	1,15	18.881	0,65	857.065.295	1,16
46 à 47	17.683	0,60	822.179.562	1,10	17.673	0,61	819.450.496	1,11
47 à 48	17.035	0,58	809.131.416	1,08	17.026	0,58	806.654.150	1,09
48 à 49	15.876	0,54	769.934.515	1,03	15.871	0,54	767.552.684	1,04
49 à 50	15.329	0,52	758.690.419	1,01	15.323	0,53	755.794.513	1,02

(non comprises 16.703 déclarations de revenu net imposable nul)

Revenus des biens immobiliers				Revenus des capitaux et des biens mobiliers				Revenus divers			
Nombre	%	Montant	%	Nombre	%	Montant	%	Nombre	%	Montant	%
1.108.557	100,00	2.000.729.094	100,00	6.147	100,00	11.943.470	100,00	43.590	100,00	123.252.938	100,00
1.257	0,11	2.358.895	0,12	829	13,49	285.960	2,39	469	1,08	224.007	0,18
1.412	0,13	2.351.137	0,12	1.016	16,53	784.876	6,57	1.465	3,36	1.645.987	1,34
1.655	0,15	2.416.097	0,12	391	6,36	573.348	4,80	1.937	4,44	3.191.030	2,59
2.153	0,19	3.625.644	0,18	216	3,51	426.531	3,57	1.483	3,40	3.219.360	2,61
2.776	0,25	4.421.048	0,22	254	4,13	565.917	4,74	1.243	2,85	3.459.928	2,81
4.157	0,37	6.180.201	0,31	409	6,65	1.245.040	10,42	1.434	3,29	4.922.191	3,99
6.585	0,59	8.681.425	0,43	334	5,43	980.125	8,21	1.485	3,41	5.394.778	4,38
10.873	0,98	12.013.925	0,60	432	7,03	864.137	7,24	1.569	3,60	5.723.568	4,64
13.043	1,18	18.443.918	0,92	549	8,93	1.465.931	12,27	1.456	3,34	4.589.767	3,72
16.831	1,52	23.732.023	1,19	434	7,06	1.023.300	8,57	1.690	3,88	5.176.192	4,20
20.288	1,83	28.858.431	1,44	361	5,87	869.633	7,28	1.762	4,04	4.640.060	3,76
21.873	1,97	33.843.064	1,69	235	3,82	668.484	5,60	1.614	3,70	4.558.781	3,70
22.400	2,02	34.791.361	1,74	193	3,14	616.500	5,16	1.350	3,10	4.149.564	3,37
22.499	2,03	35.760.846	1,79	187	3,04	452.597	3,79	1.088	2,50	3.078.576	2,50
24.435	2,20	37.822.754	1,89	116	1,89	288.863	2,42	947	2,17	3.203.096	2,60
25.385	2,29	39.738.856	1,99	65	1,06	252.151	2,11	859	1,97	2.677.843	2,17
25.578	2,31	40.331.153	2,02	22	0,36	109.846	0,92	803	1,84	2.307.950	1,87
26.869	2,42	41.827.591	2,09	19	0,31	97.952	0,82	743	1,70	2.014.318	1,63
28.182	2,54	42.692.738	2,13	13	0,21	59.600	0,50	663	1,52	1.783.635	1,45
29.906	2,70	44.060.960	2,20	9	0,15	58.575	0,49	648	1,49	1.647.113	1,34
29.896	2,70	44.043.000	2,20	7	0,11	47.624	0,40	580	1,33	1.429.192	1,16
30.294	2,73	43.545.936	2,18	3	0,05	14.241	0,12	630	1,45	1.569.191	1,27
29.173	2,63	43.495.796	2,17	6	0,10	17.602	0,15	598	1,37	1.228.598	1,00
27.772	2,51	42.132.921	2,11	2	0,03	37.394	0,31	551	1,26	1.440.729	1,17
26.039	2,35	40.371.859	2,02	5	0,08	7.169	0,06	518	1,19	1.155.172	0,94
25.157	2,27	40.229.215	2,01	2	0,03	7.010	0,06	500	1,15	958.322	0,78
23.863	2,15	38.005.254	1,90	4	0,07	27.872	0,23	493	1,13	1.085.121	0,88
23.477	2,12	37.967.672	1,90	4	0,07	137	0,00	460	1,06	931.112	0,76
23.294	2,10	37.573.739	1,88	1	0,02	8.924	0,07	471	1,08	1.008.909	0,82
22.532	2,03	36.046.687	1,80	0	0,00	0	0,00	395	0,91	863.660	0,70
22.088	1,99	35.355.008	1,77	5	0,08	40.884	0,34	400	0,92	814.819	0,66
21.587	1,95	34.977.308	1,75	2	0,03	763	0,01	430	0,99	1.024.611	0,83
21.602	1,95	35.120.170	1,76	2	0,03	3.959	0,03	380	0,87	668.905	0,54
20.377	1,84	32.876.113	1,64	0	0,00	0	0,00	403	0,92	986.567	0,80
20.683	1,87	33.211.446	1,66	2	0,03	2.812	0,02	370	0,85	816.363	0,66
20.037	1,81	32.885.062	1,64	0	0,00	0	0,00	359	0,82	670.719	0,54
19.792	1,79	31.739.052	1,59	1	0,02	26.631	0,22	341	0,78	649.875	0,53
19.091	1,72	29.991.580	1,50	0	0,00	0	0,00	332	0,76	649.378	0,53
18.321	1,65	30.121.606	1,51	0	0,00	0	0,00	330	0,76	637.559	0,52
17.553	1,58	28.619.604	1,43	1	0,02	1	0,00	327	0,75	656.222	0,53
16.882	1,52	27.919.951	1,40	0	0,00	0	0,00	313	0,72	652.055	0,53
16.357	1,48	26.431.297	1,32	0	0,00	0	0,00	281	0,64	567.397	0,46
15.477	1,40	26.133.740	1,31	1	0,02	1	0,00	294	0,67	654.782	0,53
14.876	1,34	24.915.321	1,25	0	0,00	0	0,00	292	0,67	476.743	0,39
13.950	1,26	23.545.969	1,18	0	0,00	0	0,00	287	0,66	541.515	0,44
13.390	1,21	22.679.823	1,13	0	0,00	0	0,00	262	0,60	720.853	0,58
12.590	1,14	22.308.095	1,11	0	0,00	0	0,00	242	0,56	575.584	0,47
12.168	1,10	21.449.887	1,07	1	0,02	10.559	0,09	250	0,57	579.052	0,47
11.433	1,03	20.848.603	1,04	0	0,00	0	0,00	238	0,55	404.616	0,33
11.035	1,00	20.731.000	1,04	0	0,00	0	0,00	257	0,59	651.916	0,53

Structure du revenu total net imposable par province - suite

Nombre de déclarations et montants (en euros) par classe de revenu total net imposable

Région flamande

Classe de revenu de 1000 €	Revenu total net imposable				Revenus professionnels			
	Nombre	%	Montant	%	Nombre	%	Montant	%
50 à 51	14.060	0,48	710.018.940	0,95	14.051	0,48	707.704.752	0,96
51 à 52	13.194	0,45	679.423.174	0,91	13.185	0,45	676.533.422	0,92
52 à 53	12.596	0,43	661.208.308	0,88	12.588	0,43	658.879.182	0,89
53 à 54	11.941	0,41	638.789.759	0,85	11.931	0,41	636.082.486	0,86
54 à 55	11.212	0,38	611.036.740	0,82	11.207	0,38	608.760.284	0,82
55 à 56	10.568	0,36	586.475.916	0,78	10.566	0,36	584.167.611	0,79
56 à 57	9.901	0,34	559.308.715	0,75	9.898	0,34	557.124.316	0,75
57 à 58	9.397	0,32	540.281.513	0,72	9.389	0,32	537.734.707	0,73
58 à 59	8.891	0,30	520.110.362	0,70	8.887	0,30	517.613.988	0,70
59 à 60	8.314	0,28	494.614.027	0,66	8.310	0,29	491.374.888	0,66
60 à 61	7.754	0,27	469.077.489	0,63	7.748	0,27	466.301.924	0,63
61 à 62	7.421	0,25	456.349.738	0,61	7.415	0,25	453.757.599	0,61
62 à 63	6.923	0,24	432.667.506	0,58	6.919	0,24	430.229.138	0,58
63 à 64	6.427	0,22	408.127.050	0,55	6.421	0,22	405.503.428	0,55
64 à 65	6.042	0,21	389.660.701	0,52	6.038	0,21	387.843.462	0,52
65 à 66	5.638	0,19	369.256.982	0,49	5.634	0,19	366.780.638	0,50
66 à 67	5.395	0,18	358.736.904	0,48	5.391	0,18	356.466.314	0,48
67 à 68	5.081	0,17	342.907.537	0,46	5.075	0,17	340.800.137	0,46
68 à 69	4.822	0,16	330.285.777	0,44	4.819	0,17	328.370.312	0,44
69 à 70	4.476	0,15	311.049.484	0,42	4.470	0,15	309.247.032	0,42
70 à 71	4.158	0,14	293.145.674	0,39	4.155	0,14	290.351.853	0,39
71 à 72	3.949	0,14	282.323.116	0,38	3.947	0,14	280.068.638	0,38
72 à 73	3.704	0,13	268.513.445	0,36	3.702	0,13	267.261.247	0,36
73 à 74	3.517	0,12	258.468.290	0,35	3.516	0,12	256.187.559	0,35
74 à 75	3.272	0,11	243.780.349	0,33	3.268	0,11	241.628.769	0,33
75 à 76	3.182	0,11	240.236.104	0,32	3.178	0,11	238.016.326	0,32
76 à 77	2.982	0,10	228.090.135	0,31	2.981	0,10	226.735.926	0,31
77 à 78	2.701	0,09	209.315.147	0,28	2.699	0,09	207.811.654	0,28
78 à 79	2.633	0,09	206.676.174	0,28	2.628	0,09	204.374.586	0,28
79 à 80	2.570	0,09	204.262.840	0,27	2.566	0,09	202.313.094	0,27
80 à 81	2.310	0,08	185.937.849	0,25	2.305	0,08	183.464.754	0,25
81 à 82	2.268	0,08	184.841.055	0,25	2.265	0,08	182.639.432	0,25
82 à 83	2.165	0,07	178.605.429	0,24	2.162	0,07	176.072.561	0,24
83 à 84	2.008	0,07	167.648.159	0,22	2.007	0,07	165.959.456	0,22
84 à 85	1.836	0,06	155.132.765	0,21	1.833	0,06	153.758.044	0,21
85 à 86	1.871	0,06	159.959.891	0,21	1.868	0,06	158.194.492	0,21
86 à 87	1.700	0,06	147.035.049	0,20	1.696	0,06	145.601.379	0,20
87 à 88	1.572	0,05	137.548.236	0,18	1.570	0,05	136.413.788	0,18
88 à 89	1.490	0,05	131.851.327	0,18	1.485	0,05	129.968.775	0,18
89 à 90	1.489	0,05	133.272.815	0,18	1.485	0,05	131.675.337	0,18
90 à 91	1.403	0,05	126.968.615	0,17	1.402	0,05	125.809.983	0,17
91 à 92	1.328	0,05	121.485.742	0,16	1.326	0,05	120.426.539	0,16
92 à 93	1.265	0,04	117.001.712	0,16	1.261	0,04	115.359.812	0,16
93 à 94	1.158	0,04	108.277.333	0,14	1.157	0,04	107.026.693	0,14
94 à 95	1.155	0,04	109.151.070	0,15	1.153	0,04	108.174.393	0,15
95 à 96	1.032	0,04	98.550.765	0,13	1.031	0,04	97.536.723	0,13
96 à 97	1.030	0,04	99.378.833	0,13	1.029	0,04	98.188.922	0,13
97 à 98	1.009	0,03	98.362.115	0,13	1.008	0,03	97.344.966	0,13
98 à 99	951	0,03	93.677.450	0,13	950	0,03	92.579.055	0,13
99 à 100	933	0,03	92.820.214	0,12	932	0,03	91.766.541	0,12
100 et plus	32.127	1,10	5.915.400.812	7,91	32.031	1,10	5.696.839.017	7,71

Exercice 2002

I - Revenu total net imposable

(non comprises 16.703 déclarations de revenu net imposable nul)

Revenus des biens immobiliers				Revenus des capitaux et des biens mobiliers				Revenus divers			
Nombre	%	Montant	%	Nombre	%	Montant	%	Nombre	%	Montant	%
10.255	0,93	18.779.080	0,94	1	0,02	189	0,00	230	0,53	407.673	0,33
9.595	0,87	17.976.419	0,90	2	0,03	92	0,00	230	0,53	563.304	0,46
9.223	0,83	17.583.558	0,88	0	0,00	0	0,00	265	0,61	471.441	0,38
8.753	0,79	16.811.011	0,84	0	0,00	0	0,00	220	0,50	549.688	0,45
8.222	0,74	15.788.184	0,79	1	0,02	9	0,00	231	0,53	358.294	0,29
7.762	0,70	14.884.519	0,74	0	0,00	0	0,00	222	0,51	446.957	0,36
7.336	0,66	14.210.223	0,71	0	0,00	0	0,00	202	0,46	402.129	0,33
7.047	0,64	13.580.331	0,68	0	0,00	0	0,00	195	0,45	391.020	0,32
6.677	0,60	13.821.775	0,69	0	0,00	0	0,00	202	0,46	421.018	0,34
6.265	0,57	13.468.788	0,67	0	0,00	0	0,00	216	0,50	442.768	0,36
5.842	0,53	12.439.114	0,62	0	0,00	0	0,00	154	0,35	319.959	0,26
5.566	0,50	11.805.993	0,59	1	0,02	0	0,00	204	0,47	543.066	0,44
5.197	0,47	11.312.821	0,57	0	0,00	0	0,00	175	0,40	352.110	0,29
4.887	0,44	10.665.043	0,53	0	0,00	0	0,00	143	0,33	382.495	0,31
4.534	0,41	9.656.934	0,48	0	0,00	0	0,00	167	0,38	364.483	0,30
4.299	0,39	9.628.236	0,48	0	0,00	0	0,00	142	0,33	348.495	0,28
4.090	0,37	9.218.456	0,46	0	0,00	0	0,00	147	0,34	268.389	0,22
3.868	0,35	8.847.839	0,44	0	0,00	0	0,00	150	0,34	208.437	0,17
3.734	0,34	8.336.906	0,42	1	0,02	53	0,00	164	0,38	324.051	0,26
3.395	0,31	7.912.260	0,40	1	0,02	59	0,00	157	0,36	290.191	0,24
3.200	0,29	8.009.485	0,40	0	0,00	0	0,00	122	0,28	354.496	0,29
2.991	0,27	7.666.916	0,38	0	0,00	0	0,00	112	0,26	218.250	0,18
2.784	0,25	6.551.536	0,33	0	0,00	0	0,00	107	0,25	174.717	0,14
2.680	0,24	6.779.042	0,34	0	0,00	0	0,00	119	0,27	375.399	0,30
2.470	0,22	6.601.406	0,33	0	0,00	0	0,00	119	0,27	412.870	0,33
2.447	0,22	6.187.463	0,31	0	0,00	0	0,00	98	0,22	350.710	0,28
2.301	0,21	5.906.170	0,30	0	0,00	0	0,00	99	0,23	230.694	0,19
2.090	0,19	5.338.732	0,27	0	0,00	0	0,00	85	0,19	199.135	0,16
2.034	0,18	5.821.589	0,29	0	0,00	0	0,00	102	0,23	321.655	0,26
2.005	0,18	5.472.831	0,27	0	0,00	0	0,00	85	0,19	208.717	0,17
1.758	0,16	5.168.696	0,26	0	0,00	0	0,00	79	0,18	219.427	0,18
1.758	0,16	5.469.517	0,27	0	0,00	0	0,00	88	0,20	377.158	0,31
1.660	0,15	5.504.865	0,28	0	0,00	0	0,00	100	0,23	274.091	0,22
1.562	0,14	4.610.318	0,23	0	0,00	0	0,00	71	0,16	198.646	0,16
1.403	0,13	4.037.974	0,20	0	0,00	0	0,00	71	0,16	187.768	0,15
1.464	0,13	4.610.619	0,23	0	0,00	0	0,00	81	0,19	227.981	0,18
1.321	0,12	4.097.053	0,20	2	0,03	23	0,00	53	0,12	94.687	0,08
1.232	0,11	3.594.725	0,18	0	0,00	0	0,00	59	0,14	133.802	0,11
1.149	0,10	3.834.570	0,19	1	0,02	13	0,00	62	0,14	180.196	0,15
1.133	0,10	3.347.692	0,17	0	0,00	0	0,00	47	0,11	142.071	0,12
1.112	0,10	3.056.718	0,15	0	0,00	0	0,00	53	0,12	182.108	0,15
1.027	0,09	2.974.423	0,15	0	0,00	0	0,00	48	0,11	66.711	0,05
987	0,09	3.541.003	0,18	0	0,00	0	0,00	57	0,13	133.797	0,11
933	0,08	3.014.782	0,15	0	0,00	0	0,00	40	0,09	72.501	0,06
885	0,08	2.577.483	0,13	0	0,00	0	0,00	50	0,11	201.731	0,16
818	0,07	2.632.539	0,13	0	0,00	0	0,00	44	0,10	38.869	0,03
804	0,07	2.456.258	0,12	0	0,00	0	0,00	48	0,11	174.367	0,14
792	0,07	2.370.538	0,12	0	0,00	0	0,00	49	0,11	173.569	0,14
774	0,07	2.369.395	0,12	0	0,00	0	0,00	34	0,08	69.241	0,06
722	0,07	2.270.374	0,11	0	0,00	0	0,00	41	0,09	231.641	0,19
24.771	2,23	178.902.111	8,94	4	0,07	83	0,00	1.259	2,89	16.492.684	13,38

Structure du revenu total net imposable par province - suite

Nombre de déclarations et montants (en euros) par classe de revenu total net imposable

Province d'Anvers

Classe de revenu de 1000 €	Revenu total net imposable				Revenus professionnels			
	Nombre	%	Montant	%	Nombre	%	Montant	%
Total	832.724	100,00	20.988.268.369	100,00	828.919	100,00	20.706.884.972	100,00
Moins de 1	15.597	1,87	8.012.403	0,04	15.179	1,83	7.860.799	0,04
1 à 2	13.268	1,59	18.929.120	0,09	12.828	1,55	17.735.498	0,09
2 à 3	7.536	0,90	18.786.574	0,09	7.213	0,87	17.176.040	0,08
3 à 4	7.999	0,96	28.096.399	0,13	7.725	0,93	26.377.648	0,13
4 à 5	8.167	0,98	36.787.690	0,18	7.948	0,96	34.957.650	0,17
5 à 6	9.448	1,13	52.039.516	0,25	9.147	1,10	49.452.116	0,24
6 à 7	12.446	1,49	81.531.601	0,39	12.122	1,46	77.876.836	0,38
7 à 8	16.968	2,04	127.532.950	0,61	16.712	2,02	123.581.641	0,60
8 à 9	17.103	2,05	145.514.613	0,69	16.938	2,04	141.138.877	0,68
9 à 10	21.947	2,64	209.650.721	1,00	21.805	2,63	203.567.650	0,98
10 à 11	31.236	3,75	329.753.166	1,57	31.136	3,76	321.924.741	1,55
11 à 12	30.991	3,72	356.307.940	1,70	30.893	3,73	347.991.686	1,68
12 à 13	33.205	3,99	414.705.513	1,98	33.133	4,00	406.812.763	1,96
13 à 14	29.639	3,56	400.257.903	1,91	29.586	3,57	391.025.815	1,89
14 à 15	31.911	3,83	463.011.835	2,21	31.877	3,85	454.781.731	2,20
15 à 16	31.511	3,78	488.179.775	2,33	31.466	3,80	481.179.549	2,32
16 à 17	29.418	3,53	485.258.477	2,31	29.393	3,55	478.801.195	2,31
17 à 18	29.158	3,50	510.180.746	2,43	29.133	3,51	503.401.019	2,43
18 à 19	28.719	3,45	531.264.677	2,53	28.697	3,46	525.359.302	2,54
19 à 20	27.996	3,36	545.892.726	2,60	27.970	3,37	539.730.647	2,61
20 à 21	25.551	3,07	523.571.991	2,49	25.528	3,08	518.607.387	2,50
21 à 22	24.591	2,95	528.704.915	2,52	24.572	2,96	524.379.152	2,53
22 à 23	22.351	2,68	502.694.508	2,40	22.328	2,69	498.807.504	2,41
23 à 24	20.340	2,44	477.777.551	2,28	20.307	2,45	473.391.711	2,29
24 à 25	18.283	2,20	447.713.732	2,13	18.269	2,20	444.112.027	2,14
25 à 26	16.311	1,96	415.849.499	1,98	16.296	1,97	412.354.025	1,99
26 à 27	14.534	1,75	385.039.379	1,83	14.516	1,75	382.147.805	1,85
27 à 28	13.827	1,66	380.272.726	1,81	13.819	1,67	377.365.377	1,82
28 à 29	12.888	1,55	367.163.020	1,75	12.882	1,55	364.338.118	1,76
29 à 30	12.017	1,44	354.440.696	1,69	12.006	1,45	351.283.671	1,70
30 à 31	11.298	1,36	344.480.262	1,64	11.287	1,36	342.526.076	1,65
31 à 32	10.460	1,26	329.400.720	1,57	10.448	1,26	326.751.041	1,58
32 à 33	10.268	1,23	333.711.451	1,59	10.261	1,24	331.851.453	1,60
33 à 34	9.250	1,11	309.868.792	1,48	9.242	1,11	308.029.245	1,49
34 à 35	8.829	1,06	304.600.835	1,45	8.819	1,06	302.704.497	1,46
35 à 36	8.530	1,02	302.815.511	1,44	8.523	1,03	301.024.395	1,45
36 à 37	8.271	0,99	301.867.335	1,44	8.265	1,00	300.272.823	1,45
37 à 38	7.754	0,93	290.737.421	1,39	7.748	0,93	289.257.538	1,40
38 à 39	7.446	0,89	286.683.899	1,37	7.439	0,90	285.201.663	1,38
39 à 40	7.097	0,85	280.342.999	1,34	7.090	0,86	279.294.328	1,35
40 à 41	6.884	0,83	278.752.685	1,33	6.878	0,83	277.002.832	1,34
41 à 42	6.602	0,79	273.960.629	1,31	6.598	0,80	273.012.595	1,32
42 à 43	6.142	0,74	260.987.658	1,24	6.139	0,74	260.258.961	1,26
43 à 44	6.024	0,72	262.028.911	1,25	6.022	0,73	260.956.985	1,26
44 à 45	5.628	0,68	250.396.800	1,19	5.623	0,68	249.495.811	1,20
45 à 46	5.242	0,63	238.481.455	1,14	5.238	0,63	237.498.236	1,15
46 à 47	4.906	0,59	228.127.166	1,09	4.901	0,59	227.239.275	1,10
47 à 48	4.646	0,56	220.683.975	1,05	4.641	0,56	219.720.876	1,06
48 à 49	4.390	0,53	212.906.149	1,01	4.389	0,53	212.104.065	1,02
49 à 50	4.348	0,52	215.191.079	1,03	4.345	0,52	214.329.997	1,04

(non comprises 4.546 déclarations de revenu net imposable nul)

Revenus des biens immobiliers				Revenus des capitaux et des biens mobiliers				Revenus divers			
Nombre	%	Montant	%	Nombre	%	Montant	%	Nombre	%	Montant	%
303.817	100,00	561.641.640	100,00	2.004	100,00	4.698.079	100,00	14.439	100,00	43.354.340	100,00
315	0,10	1.262.531	0,22	251	12,52	81.182	1,73	184	1,27	86.618	0,20
387	0,13	735.632	0,13	240	11,98	208.877	4,45	590	4,09	677.221	1,56
475	0,16	778.054	0,14	86	4,29	123.815	2,64	772	5,35	1.254.533	2,89
645	0,21	1.146.259	0,20	87	4,34	189.772	4,04	555	3,84	1.222.230	2,82
773	0,25	1.362.635	0,24	106	5,29	253.552	5,40	413	2,86	1.155.801	2,67
1.169	0,38	1.813.304	0,32	135	6,74	420.914	8,96	487	3,37	1.608.310	3,71
1.786	0,59	2.584.456	0,46	138	6,89	476.040	10,13	554	3,84	1.995.864	4,60
2.640	0,87	3.450.510	0,61	157	7,83	355.385	7,56	576	3,99	2.011.440	4,64
3.311	1,09	4.850.988	0,86	212	10,58	694.519	14,78	478	3,31	1.444.098	3,33
4.316	1,42	6.256.681	1,11	162	8,08	393.132	8,37	601	4,16	1.850.562	4,27
5.432	1,79	7.814.687	1,39	128	6,39	339.959	7,24	645	4,47	1.696.391	3,91
5.896	1,94	8.913.334	1,59	68	3,39	246.391	5,24	590	4,09	1.707.958	3,94
6.221	2,05	9.283.146	1,65	51	2,54	218.858	4,66	519	3,59	1.608.199	3,71
6.351	2,09	10.149.453	1,81	61	3,04	157.382	3,35	402	2,78	1.152.950	2,66
6.958	2,29	10.266.852	1,83	50	2,50	101.836	2,17	336	2,33	1.145.764	2,64
7.281	2,40	11.284.835	2,01	21	1,05	95.945	2,04	307	2,13	1.107.778	2,56
7.236	2,38	11.421.654	2,03	5	0,25	33.115	0,70	267	1,85	785.520	1,81
7.679	2,53	12.557.993	2,24	9	0,45	67.134	1,43	273	1,89	784.759	1,81
7.881	2,59	11.848.916	2,11	8	0,40	35.273	0,75	202	1,40	589.508	1,36
8.283	2,73	12.505.168	2,23	4	0,20	35.289	0,75	198	1,37	595.392	1,37
8.485	2,79	12.859.582	2,29	1	0,05	436	0,01	178	1,23	573.839	1,32
8.620	2,84	12.787.222	2,28	2	0,10	13.795	0,29	233	1,61	589.399	1,36
8.410	2,77	12.880.844	2,29	3	0,15	10.557	0,22	198	1,37	437.510	1,01
8.005	2,63	12.499.595	2,23	1	0,05	34.644	0,74	170	1,18	483.725	1,12
7.493	2,47	11.674.971	2,08	2	0,10	6.392	0,14	173	1,20	344.840	0,80
7.005	2,31	11.590.008	2,06	0	0,00	0	0,00	145	1,00	338.805	0,78
6.640	2,19	11.063.072	1,97	3	0,15	27.687	0,59	158	1,09	393.505	0,91
6.587	2,17	10.849.209	1,93	2	0,10	25	0,00	145	1,00	301.607	0,70
6.349	2,09	10.742.520	1,91	0	0,00	0	0,00	146	1,01	286.466	0,66
6.224	2,05	10.435.275	1,86	0	0,00	0	0,00	130	0,90	376.710	0,87
5.912	1,95	9.674.296	1,72	1	0,05	35.237	0,75	132	0,91	263.252	0,61
5.759	1,90	10.444.105	1,86	1	0,05	762	0,02	116	0,80	386.966	0,89
5.772	1,90	9.754.793	1,74	0	0,00	0	0,00	111	0,77	208.525	0,48
5.226	1,72	8.770.106	1,56	0	0,00	0	0,00	117	0,81	321.463	0,74
5.180	1,70	8.724.439	1,55	2	0,10	2.812	0,06	106	0,73	265.806	0,61
5.105	1,68	8.696.650	1,55	0	0,00	0	0,00	101	0,70	203.169	0,47
5.075	1,67	8.617.198	1,53	1	0,05	26.631	0,57	97	0,67	254.682	0,59
4.851	1,60	8.218.156	1,46	0	0,00	0	0,00	108	0,75	174.590	0,40
4.755	1,57	8.080.094	1,44	0	0,00	0	0,00	101	0,70	250.665	0,58
4.611	1,52	7.807.397	1,39	1	0,05	1	0,00	95	0,66	187.655	0,43
4.573	1,51	8.176.089	1,46	0	0,00	0	0,00	90	0,62	206.796	0,48
4.367	1,44	7.284.242	1,30	0	0,00	0	0,00	102	0,71	162.050	0,37
4.183	1,38	6.941.915	1,24	0	0,00	0	0,00	80	0,55	199.742	0,46
4.121	1,36	6.931.753	1,23	0	0,00	0	0,00	91	0,63	191.705	0,44
3.831	1,26	6.564.799	1,17	0	0,00	0	0,00	74	0,51	124.760	0,29
3.660	1,20	6.369.510	1,13	0	0,00	0	0,00	78	0,54	175.839	0,41
3.456	1,14	6.268.027	1,12	0	0,00	0	0,00	58	0,40	148.466	0,34
3.292	1,08	5.963.946	1,06	1	0,05	10.559	0,22	75	0,52	165.217	0,38
3.117	1,03	5.383.867	0,96	0	0,00	0	0,00	64	0,44	117.872	0,27
3.080	1,01	5.701.787	1,02	0	0,00	0	0,00	72	0,50	143.761	0,33

Structure du revenu total net imposable par province - suite

Nombre de déclarations et montants (en euros) par classe de revenu total net imposable

Province d'Anvers

Classe de revenu de 1000 €	Revenu total net imposable				Revenus professionnels			
	Nombre	%	Montant	%	Nombre	%	Montant	%
50 à 51	3.954	0,47	199.669.401	0,95	3.950	0,48	198.854.833	0,96
51 à 52	3.741	0,45	192.641.750	0,92	3.738	0,45	191.758.552	0,93
52 à 53	3.585	0,43	188.189.154	0,90	3.583	0,43	187.649.911	0,91
53 à 54	3.362	0,40	179.845.707	0,86	3.357	0,40	178.931.491	0,86
54 à 55	3.088	0,37	168.310.701	0,80	3.085	0,37	167.561.766	0,81
55 à 56	2.952	0,35	163.838.970	0,78	2.950	0,36	162.660.290	0,79
56 à 57	2.798	0,34	158.049.638	0,75	2.796	0,34	157.372.552	0,76
57 à 58	2.609	0,31	149.980.250	0,71	2.603	0,31	148.841.602	0,72
58 à 59	2.390	0,29	139.812.095	0,67	2.388	0,29	139.016.713	0,67
59 à 60	2.337	0,28	139.022.570	0,66	2.333	0,28	137.641.740	0,66
60 à 61	2.140	0,26	129.438.232	0,62	2.137	0,26	128.767.195	0,62
61 à 62	2.086	0,25	128.260.231	0,61	2.081	0,25	127.349.638	0,62
62 à 63	1.948	0,23	121.744.985	0,58	1.946	0,23	121.039.124	0,58
63 à 64	1.833	0,22	116.397.615	0,55	1.828	0,22	115.544.071	0,56
64 à 65	1.685	0,20	108.665.754	0,52	1.683	0,20	108.229.134	0,52
65 à 66	1.523	0,18	99.748.387	0,48	1.522	0,18	99.153.143	0,48
66 à 67	1.468	0,18	97.596.873	0,47	1.465	0,18	96.762.193	0,47
67 à 68	1.388	0,17	93.679.504	0,45	1.388	0,17	93.102.775	0,45
68 à 69	1.318	0,16	90.269.247	0,43	1.315	0,16	89.535.639	0,43
69 à 70	1.262	0,15	87.684.345	0,42	1.260	0,15	87.257.232	0,42
70 à 71	1.184	0,14	83.470.381	0,40	1.182	0,14	82.679.158	0,40
71 à 72	1.115	0,13	79.711.111	0,38	1.113	0,13	78.992.715	0,38
72 à 73	985	0,12	71.403.351	0,34	985	0,12	70.888.464	0,34
73 à 74	959	0,12	70.479.874	0,34	959	0,12	69.540.345	0,34
74 à 75	906	0,11	67.503.783	0,32	902	0,11	66.784.492	0,32
75 à 76	853	0,10	64.409.903	0,31	851	0,10	63.579.060	0,31
76 à 77	756	0,09	57.819.301	0,28	756	0,09	57.408.283	0,28
77 à 78	748	0,09	57.970.394	0,28	747	0,09	57.804.482	0,28
78 à 79	735	0,09	57.712.913	0,27	733	0,09	57.083.359	0,28
79 à 80	694	0,08	55.151.602	0,26	691	0,08	54.128.653	0,26
80 à 81	606	0,07	48.777.548	0,23	604	0,07	47.599.497	0,23
81 à 82	672	0,08	54.778.311	0,26	670	0,08	53.623.744	0,26
82 à 83	588	0,07	48.509.298	0,23	586	0,07	47.494.349	0,23
83 à 84	573	0,07	47.843.436	0,23	573	0,07	47.258.953	0,23
84 à 85	502	0,06	42.426.010	0,20	500	0,06	41.911.951	0,20
85 à 86	486	0,06	41.543.762	0,20	485	0,06	40.998.223	0,20
86 à 87	467	0,06	40.394.305	0,19	465	0,06	40.050.829	0,19
87 à 88	462	0,06	40.425.169	0,19	460	0,06	39.990.481	0,19
88 à 89	416	0,05	36.821.004	0,18	415	0,05	36.525.297	0,18
89 à 90	415	0,05	37.148.425	0,18	412	0,05	36.389.970	0,18
90 à 91	400	0,05	36.195.264	0,17	399	0,05	35.540.303	0,17
91 à 92	372	0,04	34.032.686	0,16	372	0,04	33.678.568	0,16
92 à 93	334	0,04	30.896.617	0,15	331	0,04	29.953.045	0,14
93 à 94	308	0,04	28.796.259	0,14	308	0,04	28.475.726	0,14
94 à 95	331	0,04	31.285.858	0,15	331	0,04	31.159.937	0,15
95 à 96	287	0,03	27.402.357	0,13	287	0,03	27.042.216	0,13
96 à 97	260	0,03	25.081.932	0,12	259	0,03	24.692.608	0,12
97 à 98	278	0,03	27.095.328	0,13	278	0,03	27.011.669	0,13
98 à 99	242	0,03	23.833.463	0,11	241	0,03	23.506.573	0,11
99 à 100	248	0,03	24.670.089	0,12	247	0,03	24.443.917	0,12
100 et plus	9.104	1,09	1.680.885.132	8,01	9.049	1,09	1.597.565.839	7,72

Exercice 2002

I - Revenu total net imposable

(non comprises 4.546 déclarations de revenu net imposable nul)

Revenus des biens immobiliers				Revenus des capitaux et des biens mobiliers				Revenus divers			
Nombre	%	Montant	%	Nombre	%	Montant	%	Nombre	%	Montant	%
2.881	0,95	5.158.107	0,92	0	0,00	0	0,00	55	0,38	124.779	0,29
2.683	0,88	4.888.615	0,87	1	0,05	85	0,00	68	0,47	185.731	0,43
2.635	0,87	4.811.712	0,86	0	0,00	0	0,00	75	0,52	112.207	0,26
2.439	0,80	4.544.943	0,81	0	0,00	0	0,00	69	0,48	175.913	0,41
2.256	0,74	4.240.070	0,75	0	0,00	0	0,00	73	0,51	130.806	0,30
2.168	0,71	4.314.408	0,77	0	0,00	0	0,00	62	0,43	185.607	0,43
2.048	0,67	3.876.016	0,69	0	0,00	0	0,00	61	0,42	146.143	0,34
1.954	0,64	3.970.511	0,71	0	0,00	0	0,00	49	0,34	160.785	0,37
1.792	0,59	3.704.265	0,66	0	0,00	0	0,00	50	0,35	96.360	0,22
1.752	0,58	3.907.555	0,70	0	0,00	0	0,00	55	0,38	136.883	0,32
1.605	0,53	3.133.532	0,56	0	0,00	0	0,00	44	0,30	89.646	0,21
1.548	0,51	3.154.451	0,56	0	0,00	0	0,00	61	0,42	218.790	0,50
1.471	0,48	3.123.528	0,56	0	0,00	0	0,00	47	0,33	51.259	0,12
1.377	0,45	2.933.195	0,52	0	0,00	0	0,00	44	0,30	60.225	0,14
1.269	0,42	2.616.698	0,47	0	0,00	0	0,00	52	0,36	103.306	0,24
1.175	0,39	2.393.554	0,43	0	0,00	0	0,00	33	0,23	64.887	0,15
1.103	0,36	2.433.805	0,43	0	0,00	0	0,00	40	0,28	78.537	0,18
1.043	0,34	2.415.026	0,43	0	0,00	0	0,00	23	0,16	45.437	0,10
1.032	0,34	2.261.441	0,40	1	0,05	53	0,00	46	0,32	99.229	0,23
942	0,31	2.175.117	0,39	0	0,00	0	0,00	43	0,30	59.179	0,14
900	0,30	2.153.446	0,38	0	0,00	0	0,00	38	0,26	81.840	0,19
823	0,27	1.949.571	0,35	0	0,00	0	0,00	31	0,21	60.001	0,14
730	0,24	1.925.986	0,34	0	0,00	0	0,00	36	0,25	42.214	0,10
712	0,23	1.840.977	0,33	0	0,00	0	0,00	23	0,16	81.862	0,19
662	0,22	1.838.130	0,33	0	0,00	0	0,00	23	0,16	32.650	0,08
658	0,22	1.666.035	0,30	0	0,00	0	0,00	26	0,18	119.132	0,27
572	0,19	1.513.136	0,27	0	0,00	0	0,00	21	0,15	47.902	0,11
573	0,19	1.301.295	0,23	0	0,00	0	0,00	24	0,17	44.157	0,10
565	0,19	1.664.258	0,30	0	0,00	0	0,00	26	0,18	61.101	0,14
534	0,18	1.687.380	0,30	0	0,00	0	0,00	21	0,15	83.132	0,19
454	0,15	1.418.393	0,25	0	0,00	0	0,00	20	0,14	129.459	0,30
523	0,17	1.805.213	0,32	0	0,00	0	0,00	21	0,15	166.314	0,38
451	0,15	1.441.399	0,26	0	0,00	0	0,00	27	0,19	130.060	0,30
443	0,15	1.324.090	0,24	0	0,00	0	0,00	22	0,15	108.261	0,25
368	0,12	1.070.272	0,19	0	0,00	0	0,00	20	0,14	113.386	0,26
374	0,12	1.128.050	0,20	0	0,00	0	0,00	20	0,14	111.213	0,26
366	0,12	1.048.000	0,19	0	0,00	0	0,00	13	0,09	6.535	0,02
353	0,12	1.052.650	0,19	0	0,00	0	0,00	18	0,12	48.204	0,11
322	0,11	737.242	0,13	0	0,00	0	0,00	15	0,10	30.905	0,07
318	0,10	1.141.630	0,20	0	0,00	0	0,00	13	0,09	49.660	0,11
302	0,10	745.458	0,13	0	0,00	0	0,00	11	0,08	35.233	0,08
285	0,09	717.524	0,13	0	0,00	0	0,00	15	0,10	11.548	0,03
259	0,09	1.131.650	0,20	0	0,00	0	0,00	15	0,10	71.669	0,17
239	0,08	763.512	0,14	0	0,00	0	0,00	11	0,08	14.515	0,03
247	0,08	534.475	0,10	0	0,00	0	0,00	15	0,10	112.381	0,26
229	0,08	804.589	0,14	0	0,00	0	0,00	7	0,05	5.029	0,01
192	0,06	603.098	0,11	0	0,00	0	0,00	13	0,09	26.232	0,06
202	0,07	435.827	0,08	0	0,00	0	0,00	11	0,08	19.863	0,05
184	0,06	480.021	0,09	0	0,00	0	0,00	6	0,04	15.578	0,04
190	0,06	465.280	0,08	0	0,00	0	0,00	8	0,06	5.084	0,01
6.835	2,25	53.153.949	9,46	2	0,10	33	0,00	326	2,26	6.403.228	14,77

Structure du revenu total net imposable par province - suite

Nombre de déclarations et montants (en euros) par classe de revenu total net imposable

Province de Limbourg

Classe de revenu de 1000 €	Revenu total net imposable				Revenus professionnels			
	Nombre	%	Montant	%	Nombre	%	Montant	%
Total	388.841	100,00	9.151.728.573	100,00	387.744	100,00	9.061.113.054	100,00
Moins de 1	9.792	2,52	4.883.758	0,05	9.677	2,50	4.815.567	0,05
1 à 2	6.802	1,75	9.580.823	0,10	6.680	1,72	9.091.990	0,10
2 à 3	3.450	0,89	8.612.299	0,09	3.364	0,87	8.196.338	0,09
3 à 4	3.627	0,93	12.755.773	0,14	3.568	0,92	12.383.937	0,14
4 à 5	3.768	0,97	16.894.723	0,18	3.694	0,95	16.388.809	0,18
5 à 6	4.183	1,08	23.054.304	0,25	4.096	1,06	22.261.311	0,25
6 à 7	5.415	1,39	35.511.288	0,39	5.337	1,38	34.637.235	0,38
7 à 8	7.705	1,98	57.994.995	0,63	7.620	1,97	56.745.480	0,63
8 à 9	7.590	1,95	64.627.015	0,71	7.532	1,94	63.260.729	0,70
9 à 10	11.358	2,92	108.638.046	1,19	11.308	2,92	106.351.934	1,17
10 à 11	15.186	3,91	160.074.745	1,75	15.158	3,91	157.048.024	1,73
11 à 12	14.442	3,71	165.943.037	1,81	14.419	3,72	162.992.980	1,80
12 à 13	14.638	3,76	182.795.162	2,00	14.617	3,77	179.798.908	1,98
13 à 14	14.590	3,75	197.140.015	2,15	14.572	3,76	192.652.426	2,13
14 à 15	16.219	4,17	235.256.868	2,57	16.204	4,18	231.237.979	2,55
15 à 16	14.687	3,78	227.456.883	2,49	14.678	3,79	225.102.357	2,48
16 à 17	13.909	3,58	229.459.280	2,51	13.896	3,58	227.202.819	2,51
17 à 18	14.181	3,65	248.128.824	2,71	14.173	3,66	245.796.135	2,71
18 à 19	13.741	3,53	254.133.426	2,78	13.730	3,54	251.676.466	2,78
19 à 20	13.530	3,48	263.817.275	2,88	13.525	3,49	261.426.175	2,89
20 à 21	12.381	3,18	253.689.729	2,77	12.373	3,19	251.918.615	2,78
21 à 22	11.574	2,98	248.776.354	2,72	11.568	2,98	247.931.158	2,74
22 à 23	10.330	2,66	232.295.724	2,54	10.327	2,66	231.491.625	2,55
23 à 24	9.564	2,46	224.646.499	2,45	9.559	2,47	223.797.885	2,47
24 à 25	8.741	2,25	214.100.252	2,34	8.734	2,25	213.197.824	2,35
25 à 26	7.873	2,02	200.777.702	2,19	7.872	2,03	200.242.766	2,21
26 à 27	7.071	1,82	187.330.264	2,05	7.069	1,82	186.740.804	2,06
27 à 28	6.511	1,67	179.054.907	1,96	6.509	1,68	178.602.054	1,97
28 à 29	6.418	1,65	182.864.288	2,00	6.409	1,65	182.420.091	2,01
29 à 30	5.882	1,51	173.455.157	1,90	5.879	1,52	173.101.667	1,91
30 à 31	5.698	1,47	173.735.843	1,90	5.698	1,47	173.501.975	1,91
31 à 32	5.164	1,33	162.618.885	1,78	5.162	1,33	162.195.454	1,79
32 à 33	5.082	1,31	165.148.642	1,80	5.077	1,31	165.040.789	1,82
33 à 34	4.520	1,16	151.376.076	1,65	4.516	1,16	150.988.821	1,67
34 à 35	4.421	1,14	152.500.727	1,67	4.419	1,14	152.266.993	1,68
35 à 36	4.136	1,06	146.837.916	1,60	4.133	1,07	146.555.391	1,62
36 à 37	3.967	1,02	144.770.367	1,58	3.966	1,02	144.652.806	1,60
37 à 38	3.647	0,94	136.742.043	1,49	3.645	0,94	136.858.131	1,51
38 à 39	3.571	0,92	137.483.129	1,50	3.568	0,92	137.141.892	1,51
39 à 40	3.279	0,84	129.526.954	1,42	3.278	0,85	129.243.875	1,43
40 à 41	3.133	0,81	126.850.046	1,39	3.133	0,81	126.752.494	1,40
41 à 42	2.982	0,77	123.734.274	1,35	2.981	0,77	123.667.367	1,36
42 à 43	2.746	0,71	116.686.125	1,28	2.744	0,71	116.424.241	1,28
43 à 44	2.579	0,66	112.157.686	1,23	2.576	0,66	112.063.104	1,24
44 à 45	2.426	0,62	107.955.885	1,18	2.424	0,63	107.971.271	1,19
45 à 46	2.337	0,60	106.321.787	1,16	2.334	0,60	106.130.298	1,17
46 à 47	2.114	0,54	98.281.075	1,07	2.112	0,54	97.947.824	1,08
47 à 48	2.000	0,51	95.008.418	1,04	1.999	0,52	94.879.779	1,05
48 à 49	1.908	0,49	92.534.083	1,01	1.906	0,49	92.251.289	1,02
49 à 50	1.771	0,46	87.661.680	0,96	1.771	0,46	87.141.172	0,96

(non comprises 4.918 déclarations de revenu net imposable nul)

Revenus des biens immobiliers				Revenus des capitaux et des biens mobiliers				Revenus divers			
Nombre	%	Montant	%	Nombre	%	Montant	%	Nombre	%	Montant	%
142.286	100,00	212.466.575	100,00	528	100,00	1.374.288	100,00	3.610	100,00	10.457.327	100,00
127	0,09	184.192	0,09	60	11,36	19.322	1,41	45	1,25	22.161	0,21
116	0,08	199.946	0,09	97	18,37	83.832	6,10	129	3,57	155.045	1,48
161	0,11	207.738	0,10	35	6,63	45.994	3,35	140	3,88	225.416	2,16
213	0,15	428.381	0,20	21	3,98	51.189	3,72	103	2,85	231.228	2,21
276	0,19	301.075	0,14	15	2,84	40.163	2,92	123	3,41	380.580	3,64
440	0,31	618.855	0,29	29	5,49	121.982	8,88	117	3,24	417.652	3,99
700	0,49	719.245	0,34	23	4,36	68.300	4,97	111	3,07	444.365	4,25
1.185	0,83	1.087.070	0,51	42	7,95	111.660	8,12	137	3,80	586.249	5,61
1.395	0,98	1.652.632	0,78	35	6,63	159.520	11,61	131	3,63	469.860	4,49
1.935	1,36	2.219.204	1,04	37	7,01	170.245	12,39	138	3,82	444.553	4,25
2.502	1,76	2.705.023	1,27	22	4,17	90.776	6,61	146	4,04	382.639	3,66
2.804	1,97	3.357.479	1,58	22	4,17	96.382	7,01	153	4,24	394.147	3,77
2.794	1,96	3.481.790	1,64	29	5,49	141.460	10,29	107	2,96	297.738	2,85
2.992	2,10	3.832.690	1,80	21	3,98	48.681	3,54	85	2,35	245.269	2,35
3.470	2,44	4.034.297	1,90	13	2,46	57.620	4,19	79	2,19	284.397	2,72
3.431	2,41	4.364.448	2,05	9	1,70	15.170	1,10	68	1,88	188.434	1,80
3.380	2,38	4.173.154	1,96	5	0,95	9.472	0,69	74	2,05	235.451	2,25
3.597	2,53	4.494.390	2,12	3	0,57	8.431	0,61	48	1,33	82.774	0,79
3.803	2,67	4.941.066	2,33	2	0,38	22.909	1,67	62	1,72	142.602	1,36
4.156	2,92	4.829.598	2,27	0	0,00	0	0,00	53	1,47	192.912	1,84
4.160	2,92	4.962.936	2,34	0	0,00	0	0,00	61	1,69	152.881	1,46
4.243	2,98	4.812.019	2,26	0	0,00	0	0,00	53	1,47	119.838	1,15
4.089	2,87	4.874.518	2,29	1	0,19	960	0,07	57	1,58	106.531	1,02
4.030	2,83	4.965.133	2,34	0	0,00	0	0,00	52	1,44	134.913	1,29
3.905	2,74	4.778.002	2,25	0	0,00	0	0,00	39	1,08	66.667	0,64
3.641	2,56	4.545.128	2,14	2	0,38	7.010	0,51	49	1,36	71.153	0,68
3.514	2,47	4.501.770	2,12	0	0,00	0	0,00	36	1,00	66.197	0,63
3.460	2,43	4.382.320	2,06	0	0,00	0	0,00	32	0,89	61.005	0,58
3.450	2,42	4.299.929	2,02	0	0,00	0	0,00	37	1,02	120.707	1,15
3.432	2,41	4.390.131	2,07	0	0,00	0	0,00	42	1,16	126.487	1,21
3.307	2,32	4.235.175	1,99	2	0,38	1.134	0,08	29	0,80	44.390	0,42
3.150	2,21	4.115.077	1,94	1	0,19	1	0,00	54	1,50	161.186	1,54
3.105	2,18	4.083.392	1,92	1	0,19	2.062	0,15	30	0,83	28.890	0,28
2.827	1,99	3.901.552	1,84	0	0,00	0	0,00	43	1,19	82.931	0,79
2.948	2,07	3.873.153	1,82	0	0,00	0	0,00	36	1,00	56.383	0,54
2.735	1,92	3.756.241	1,77	0	0,00	0	0,00	24	0,66	63.095	0,60
2.614	1,84	3.442.325	1,62	0	0,00	0	0,00	30	0,83	47.777	0,46
2.480	1,74	3.121.882	1,47	0	0,00	0	0,00	22	0,61	72.261	0,69
2.460	1,73	3.680.321	1,73	0	0,00	0	0,00	28	0,78	80.870	0,77
2.290	1,61	3.511.219	1,65	0	0,00	0	0,00	46	1,27	40.285	0,39
2.192	1,54	3.091.188	1,45	0	0,00	0	0,00	31	0,86	50.948	0,49
2.128	1,50	3.053.545	1,44	0	0,00	0	0,00	24	0,66	22.443	0,21
2.032	1,43	2.971.736	1,40	0	0,00	0	0,00	35	0,97	70.138	0,67
1.903	1,34	2.746.647	1,29	0	0,00	0	0,00	31	0,86	44.108	0,42
1.746	1,23	2.468.279	1,16	0	0,00	0	0,00	39	1,08	144.483	1,38
1.736	1,22	2.460.347	1,16	0	0,00	0	0,00	24	0,66	85.974	0,82
1.520	1,07	2.458.793	1,16	0	0,00	0	0,00	29	0,80	57.898	0,55
1.476	1,04	2.240.396	1,05	0	0,00	0	0,00	19	0,53	47.291	0,45
1.451	1,02	2.496.900	1,18	0	0,00	0	0,00	16	0,44	25.874	0,25
1.308	0,92	2.117.030	1,00	0	0,00	0	0,00	22	0,61	172.926	1,65

Structure du revenu total net imposable par province - suite

Nombre de déclarations et montants (en euros) par classe de revenu total net imposable

Province de Limbourg

Classe de revenu de 1000 €	Revenu total net imposable				Revenus professionnels			
	Nombre	%	Montant	%	Nombre	%	Montant	%
50 à 51	1.619	0,42	81.771.348	0,89	1.618	0,42	81.555.057	0,90
51 à 52	1.491	0,38	76.782.182	0,84	1.489	0,38	76.550.650	0,84
52 à 53	1.374	0,35	72.122.397	0,79	1.373	0,35	71.761.484	0,79
53 à 54	1.335	0,34	71.406.456	0,78	1.334	0,34	70.939.816	0,78
54 à 55	1.265	0,33	68.931.089	0,75	1.265	0,33	68.530.721	0,76
55 à 56	1.181	0,30	65.529.099	0,72	1.181	0,30	65.276.839	0,72
56 à 57	1.062	0,27	59.988.166	0,66	1.062	0,27	59.865.520	0,66
57 à 58	1.031	0,27	59.279.798	0,65	1.031	0,27	58.883.940	0,65
58 à 59	966	0,25	56.505.848	0,62	966	0,25	56.100.213	0,62
59 à 60	862	0,22	51.287.070	0,56	862	0,22	50.957.986	0,56
60 à 61	782	0,20	47.310.053	0,52	781	0,20	46.950.068	0,52
61 à 62	839	0,22	51.604.706	0,56	838	0,22	50.972.515	0,56
62 à 63	733	0,19	45.813.649	0,50	732	0,19	45.377.703	0,50
63 à 64	649	0,17	41.215.087	0,45	649	0,17	40.984.029	0,45
64 à 65	631	0,16	40.705.223	0,44	630	0,16	40.443.407	0,45
65 à 66	571	0,15	37.386.815	0,41	571	0,15	37.057.310	0,41
66 à 67	503	0,13	33.441.442	0,37	503	0,13	33.197.790	0,37
67 à 68	484	0,12	32.661.252	0,36	481	0,12	32.394.190	0,36
68 à 69	480	0,12	32.890.930	0,36	480	0,12	32.731.841	0,36
69 à 70	397	0,10	27.597.707	0,30	395	0,10	27.170.842	0,30
70 à 71	381	0,10	26.859.516	0,29	380	0,10	26.342.024	0,29
71 à 72	358	0,09	25.599.035	0,28	358	0,09	25.388.411	0,28
72 à 73	365	0,09	26.462.903	0,29	365	0,09	26.350.924	0,29
73 à 74	329	0,08	24.173.625	0,26	329	0,08	24.054.292	0,27
74 à 75	321	0,08	23.919.336	0,26	321	0,08	23.612.351	0,26
75 à 76	269	0,07	20.308.656	0,22	269	0,07	20.008.866	0,22
76 à 77	276	0,07	21.109.564	0,23	276	0,07	21.072.049	0,23
77 à 78	255	0,07	19.762.338	0,22	254	0,07	19.439.506	0,21
78 à 79	228	0,06	17.888.468	0,20	227	0,06	17.557.448	0,19
79 à 80	236	0,06	18.758.697	0,20	236	0,06	18.657.536	0,21
80 à 81	203	0,05	16.337.459	0,18	201	0,05	15.984.826	0,18
81 à 82	194	0,05	15.812.579	0,17	194	0,05	15.695.562	0,17
82 à 83	182	0,05	15.014.565	0,16	182	0,05	14.652.850	0,16
83 à 84	142	0,04	11.851.344	0,13	141	0,04	11.712.379	0,13
84 à 85	156	0,04	13.170.041	0,14	155	0,04	12.824.642	0,14
85 à 86	181	0,05	15.474.884	0,17	181	0,05	15.351.642	0,17
86 à 87	160	0,04	13.839.120	0,15	160	0,04	13.550.455	0,15
87 à 88	126	0,03	11.022.209	0,12	126	0,03	10.947.698	0,12
88 à 89	117	0,03	10.351.408	0,11	115	0,03	10.119.788	0,11
89 à 90	102	0,03	9.129.948	0,10	102	0,03	9.017.800	0,10
90 à 91	135	0,03	12.215.694	0,13	135	0,03	12.026.807	0,13
91 à 92	107	0,03	9.787.210	0,11	106	0,03	9.634.744	0,11
92 à 93	106	0,03	9.803.815	0,11	106	0,03	9.791.100	0,11
93 à 94	94	0,02	8.790.960	0,10	93	0,02	8.467.351	0,09
94 à 95	85	0,02	8.036.714	0,09	84	0,02	7.782.660	0,09
95 à 96	80	0,02	7.639.752	0,08	80	0,02	7.452.759	0,08
96 à 97	77	0,02	7.429.710	0,08	77	0,02	7.222.972	0,08
97 à 98	83	0,02	8.088.658	0,09	82	0,02	7.868.131	0,09
98 à 99	70	0,02	6.896.061	0,08	70	0,02	6.817.121	0,08
99 à 100	80	0,02	7.957.758	0,09	80	0,02	7.816.418	0,09
100 et plus	2.449	0,63	482.325.173	5,27	2.429	0,63	454.002.967	5,01

Exercice 2002

I - Revenu total net imposable

(non comprises 4.918 déclarations de revenu net imposable nul)

Revenus des biens immobiliers				Revenus des capitaux et des biens mobiliers				Revenus divers			
Nombre	%	Montant	%	Nombre	%	Montant	%	Nombre	%	Montant	%
1.207	0,85	1.990.970	0,94	0	0,00	0	0,00	33	0,91	31.732	0,30
1.117	0,79	1.629.961	0,77	0	0,00	0	0,00	23	0,64	57.679	0,55
996	0,70	1.907.662	0,90	0	0,00	0	0,00	19	0,53	23.336	0,22
999	0,70	1.810.420	0,85	0	0,00	0	0,00	16	0,44	104.464	1,00
927	0,65	1.624.507	0,76	0	0,00	0	0,00	19	0,53	50.079	0,48
855	0,60	1.426.305	0,67	0	0,00	0	0,00	16	0,44	24.344	0,23
787	0,55	1.189.685	0,56	0	0,00	0	0,00	11	0,30	24.306	0,23
771	0,54	1.349.816	0,64	0	0,00	0	0,00	15	0,42	31.033	0,30
722	0,51	1.384.367	0,65	0	0,00	0	0,00	14	0,39	36.283	0,35
638	0,45	1.233.022	0,58	0	0,00	0	0,00	12	0,33	35.475	0,34
596	0,42	1.044.277	0,49	0	0,00	0	0,00	9	0,25	100.953	0,97
636	0,45	1.450.873	0,68	0	0,00	0	0,00	15	0,42	79.673	0,76
544	0,38	1.150.765	0,54	0	0,00	0	0,00	10	0,28	8.004	0,08
485	0,34	923.140	0,43	0	0,00	0	0,00	7	0,19	16.232	0,16
450	0,32	829.492	0,39	0	0,00	0	0,00	11	0,30	59.846	0,57
425	0,30	967.235	0,46	0	0,00	0	0,00	15	0,42	38.519	0,37
372	0,26	727.626	0,34	0	0,00	0	0,00	8	0,22	5.075	0,05
348	0,24	644.670	0,30	0	0,00	0	0,00	14	0,39	19.681	0,19
363	0,26	804.755	0,38	0	0,00	0	0,00	12	0,33	14.701	0,14
303	0,21	796.133	0,37	0	0,00	0	0,00	3	0,08	55.327	0,53
292	0,21	674.874	0,32	0	0,00	0	0,00	10	0,28	53.841	0,51
261	0,18	590.749	0,28	0	0,00	0	0,00	7	0,19	14.359	0,14
277	0,19	585.338	0,28	0	0,00	0	0,00	1	0,03	56	0,00
251	0,18	551.502	0,26	0	0,00	0	0,00	7	0,19	22.159	0,21
230	0,16	569.789	0,27	0	0,00	0	0,00	7	0,19	81.794	0,78
192	0,13	511.091	0,24	0	0,00	0	0,00	9	0,25	61.467	0,59
210	0,15	419.592	0,20	0	0,00	0	0,00	7	0,19	15.225	0,15
187	0,13	455.666	0,21	0	0,00	0	0,00	5	0,14	9.152	0,09
175	0,12	352.866	0,17	0	0,00	0	0,00	9	0,25	28.359	0,27
196	0,14	403.801	0,19	0	0,00	0	0,00	5	0,14	3.462	0,03
151	0,11	440.938	0,21	0	0,00	0	0,00	8	0,22	6.344	0,06
147	0,10	623.057	0,29	0	0,00	0	0,00	5	0,14	11.321	0,11
137	0,10	521.124	0,25	0	0,00	0	0,00	11	0,30	40.496	0,39
114	0,08	256.522	0,12	0	0,00	0	0,00	2	0,06	707	0,01
112	0,08	416.212	0,20	0	0,00	0	0,00	5	0,14	18.938	0,18
138	0,10	311.404	0,15	0	0,00	0	0,00	6	0,17	4.693	0,04
129	0,09	402.838	0,19	0	0,00	0	0,00	5	0,14	13.425	0,13
98	0,07	197.272	0,09	0	0,00	0	0,00	3	0,08	914	0,01
88	0,06	218.015	0,10	1	0,19	13	0,00	3	0,08	3.264	0,03
77	0,05	132.224	0,06	0	0,00	0	0,00	3	0,08	3.201	0,03
106	0,07	460.215	0,22	0	0,00	0	0,00	4	0,11	24.281	0,23
80	0,06	286.408	0,13	0	0,00	0	0,00	7	0,19	6.678	0,06
82	0,06	232.175	0,11	0	0,00	0	0,00	2	0,06	1.306	0,01
68	0,05	300.901	0,14	0	0,00	0	0,00	2	0,06	10.373	0,10
61	0,04	186.449	0,09	0	0,00	0	0,00	3	0,08	3.508	0,03
56	0,04	134.422	0,06	0	0,00	0	0,00	1	0,03	37	0,00
65	0,05	163.598	0,08	0	0,00	0	0,00	3	0,08	78.863	0,75
62	0,04	233.237	0,11	0	0,00	0	0,00	1	0,03	1.125	0,01
59	0,04	210.103	0,10	0	0,00	0	0,00	2	0,06	1.148	0,01
56	0,04	132.749	0,06	0	0,00	0	0,00	2	0,06	1.818	0,02
1.779	1,25	18.436.406	8,68	0	0,00	0	0,00	64	1,77	868.269	8,30

Structure du revenu total net imposable par province - suite

Nombre de déclarations et montants (en euros) par classe de revenu total net imposable

Province de Flandre orientale

Classe de revenu de 1000 €	Revenu total net imposable				Revenus professionnels			
	Nombre	%	Montant	%	Nombre	%	Montant	%
Total	679.040	100,00	17.215.768.048	100,00	676.996	100,00	17.063.700.036	100,00
Moins de 1	11.433	1,68	5.949.830	0,03	11.121	1,64	5.777.004	0,03
1 à 2	9.904	1,46	14.141.233	0,08	9.622	1,42	13.198.908	0,08
2 à 3	5.602	0,82	13.981.534	0,08	5.395	0,80	12.922.429	0,08
3 à 4	6.007	0,88	21.083.620	0,12	5.866	0,87	20.127.531	0,12
4 à 5	6.314	0,93	28.446.065	0,17	6.178	0,91	27.425.368	0,16
5 à 6	7.431	1,09	41.028.218	0,24	7.230	1,07	39.219.303	0,23
6 à 7	9.417	1,39	61.587.258	0,36	9.281	1,37	59.712.610	0,35
7 à 8	12.729	1,87	95.668.329	0,56	12.607	1,86	92.881.823	0,54
8 à 9	13.593	2,00	115.728.125	0,67	13.511	2,00	111.992.803	0,66
9 à 10	17.202	2,53	164.186.453	0,95	17.145	2,53	158.832.389	0,93
10 à 11	27.643	4,07	291.921.980	1,70	27.595	4,08	285.017.180	1,67
11 à 12	26.035	3,83	299.228.491	1,74	25.991	3,84	291.908.096	1,71
12 à 13	26.736	3,94	334.019.605	1,94	26.693	3,94	327.075.442	1,92
13 à 14	23.892	3,52	322.670.792	1,87	23.872	3,53	314.851.771	1,85
14 à 15	24.946	3,67	361.897.977	2,10	24.920	3,68	354.725.889	2,08
15 à 16	24.156	3,56	374.212.491	2,17	24.129	3,56	368.402.740	2,16
16 à 17	23.260	3,43	383.723.946	2,23	23.245	3,43	378.865.454	2,22
17 à 18	22.896	3,37	400.639.903	2,33	22.884	3,38	395.860.302	2,32
18 à 19	23.176	3,41	428.695.657	2,49	23.159	3,42	423.928.708	2,48
19 à 20	23.277	3,43	453.836.199	2,64	23.265	3,44	448.758.761	2,63
20 à 21	21.631	3,19	443.305.505	2,57	21.627	3,19	440.012.512	2,58
21 à 22	20.564	3,03	442.070.520	2,57	20.555	3,04	439.243.071	2,57
22 à 23	18.326	2,70	412.177.789	2,39	18.321	2,71	409.703.434	2,40
23 à 24	16.219	2,39	380.989.037	2,21	16.211	2,39	378.800.590	2,22
24 à 25	14.708	2,17	360.183.628	2,09	14.704	2,17	358.121.830	2,10
25 à 26	13.387	1,97	341.316.288	1,98	13.383	1,98	339.012.951	1,99
26 à 27	11.771	1,73	311.877.282	1,81	11.769	1,74	309.874.777	1,82
27 à 28	11.102	1,63	305.282.947	1,77	11.096	1,64	303.328.447	1,78
28 à 29	10.693	1,57	304.677.124	1,77	10.690	1,58	303.100.938	1,78
29 à 30	9.820	1,45	289.635.008	1,68	9.816	1,45	288.536.186	1,69
30 à 31	9.636	1,42	293.874.249	1,71	9.633	1,42	292.461.881	1,71
31 à 32	9.019	1,33	284.048.776	1,65	9.016	1,33	283.105.375	1,66
32 à 33	8.633	1,27	280.577.959	1,63	8.626	1,27	279.625.710	1,64
33 à 34	8.132	1,20	272.433.297	1,58	8.130	1,20	271.223.782	1,59
34 à 35	8.027	1,18	276.918.679	1,61	8.025	1,19	276.030.373	1,62
35 à 36	7.466	1,10	265.018.006	1,54	7.463	1,10	264.413.694	1,55
36 à 37	7.391	1,09	269.758.955	1,57	7.388	1,09	269.315.069	1,58
37 à 38	7.047	1,04	264.248.712	1,53	7.046	1,04	263.789.264	1,55
38 à 39	6.544	0,96	251.955.904	1,46	6.542	0,97	251.700.115	1,48
39 à 40	6.202	0,91	244.937.328	1,42	6.200	0,92	244.628.934	1,43
40 à 41	5.841	0,86	236.572.234	1,37	5.841	0,86	236.469.631	1,39
41 à 42	5.595	0,82	232.184.135	1,35	5.595	0,83	232.213.768	1,36
42 à 43	5.183	0,76	220.269.200	1,28	5.183	0,77	220.220.934	1,29
43 à 44	5.120	0,75	222.691.756	1,29	5.118	0,76	222.584.440	1,30
44 à 45	4.662	0,69	207.449.615	1,20	4.662	0,69	207.392.298	1,22
45 à 46	4.433	0,65	201.673.078	1,17	4.432	0,65	201.432.864	1,18
46 à 47	4.212	0,62	195.839.851	1,14	4.212	0,62	195.559.137	1,15
47 à 48	3.998	0,59	189.900.961	1,10	3.998	0,59	189.500.051	1,11
48 à 49	3.779	0,56	183.259.568	1,06	3.777	0,56	183.141.244	1,07
49 à 50	3.619	0,53	179.123.457	1,04	3.618	0,53	178.925.966	1,05

(non comprises 2.771 déclarations de revenu net imposable nul)

Revenus des biens immobiliers				Revenus des capitaux et des biens mobiliers				Revenus divers			
Nombre	%	Montant	%	Nombre	%	Montant	%	Nombre	%	Montant	%
254.905	100,00	409.681.049	100,00	1.292	100,00	1.888.117	100,00	9.731	100,00	23.245.313	100,00
284	0,11	246.928	0,06	191	14,78	66.510	3,52	108	1,11	53.887	0,23
332	0,13	417.766	0,10	283	21,90	197.973	10,49	319	3,28	345.112	1,48
378	0,15	534.168	0,13	111	8,59	156.860	8,31	396	4,07	664.260	2,86
471	0,18	607.170	0,15	32	2,48	59.174	3,13	295	3,03	621.790	2,67
671	0,26	933.050	0,23	42	3,25	87.053	4,61	244	2,51	663.110	2,85
976	0,38	1.280.012	0,31	87	6,73	250.745	13,28	297	3,05	1.049.970	4,52
1.612	0,63	1.792.907	0,44	61	4,72	126.261	6,69	274	2,82	981.153	4,22
2.768	1,09	2.752.432	0,67	73	5,65	111.421	5,90	326	3,35	1.114.637	4,80
3.310	1,30	4.118.947	1,01	104	8,05	192.219	10,18	319	3,28	947.453	4,08
4.214	1,65	5.586.824	1,36	91	7,04	178.362	9,45	367	3,77	1.033.615	4,45
4.898	1,92	6.606.319	1,61	69	5,34	131.620	6,97	386	3,97	967.564	4,16
5.148	2,02	7.509.170	1,83	38	2,94	86.814	4,60	356	3,66	979.769	4,21
5.240	2,06	7.774.819	1,90	43	3,33	74.340	3,94	290	2,98	923.880	3,97
5.199	2,04	7.724.328	1,89	24	1,86	24.651	1,31	228	2,34	535.404	2,30
5.446	2,14	8.232.758	2,01	13	1,01	32.897	1,74	195	2,00	616.767	2,65
5.793	2,27	8.896.805	2,17	17	1,32	71.181	3,77	188	1,93	558.307	2,40
5.807	2,28	8.571.328	2,09	3	0,23	23.903	1,27	155	1,59	428.445	1,84
6.031	2,37	8.561.404	2,09	2	0,15	4.425	0,23	176	1,81	397.626	1,71
6.516	2,56	9.176.375	2,24	0	0,00	0	0,00	159	1,63	340.826	1,47
6.847	2,69	9.410.976	2,30	0	0,00	0	0,00	156	1,60	318.540	1,37
6.821	2,68	9.211.329	2,25	1	0,08	4.608	0,24	121	1,24	180.679	0,78
6.944	2,72	9.390.731	2,29	0	0,00	0	0,00	129	1,33	248.153	1,07
6.536	2,56	8.765.169	2,14	1	0,08	4.269	0,23	148	1,52	275.660	1,19
6.083	2,39	8.255.787	2,02	1	0,08	2.750	0,15	136	1,40	252.563	1,09
5.797	2,27	8.227.811	2,01	0	0,00	0	0,00	139	1,43	257.203	1,11
5.775	2,27	8.498.097	2,07	0	0,00	0	0,00	126	1,29	158.193	0,68
5.241	2,06	7.766.209	1,90	0	0,00	0	0,00	125	1,28	243.730	1,05
5.231	2,05	7.718.619	1,88	0	0,00	0	0,00	109	1,12	168.347	0,72
5.290	2,08	7.926.484	1,93	0	0,00	0	0,00	110	1,13	184.548	0,79
4.947	1,94	7.195.967	1,76	0	0,00	0	0,00	79	0,81	124.642	0,54
4.973	1,95	7.499.665	1,83	0	0,00	0	0,00	97	1,00	183.771	0,79
4.866	1,91	7.058.106	1,72	0	0,00	0	0,00	106	1,09	151.172	0,65
4.912	1,93	7.268.905	1,77	0	0,00	0	0,00	85	0,87	144.272	0,62
4.735	1,86	6.911.962	1,69	0	0,00	0	0,00	113	1,16	326.339	1,40
4.882	1,92	7.103.267	1,73	0	0,00	0	0,00	95	0,98	164.229	0,71
4.611	1,81	6.762.064	1,65	0	0,00	0	0,00	97	1,00	188.460	0,81
4.719	1,85	6.750.094	1,65	0	0,00	0	0,00	93	0,96	149.077	0,64
4.542	1,78	6.629.346	1,62	0	0,00	0	0,00	86	0,88	188.948	0,81
4.297	1,69	6.287.137	1,53	0	0,00	0	0,00	77	0,79	95.953	0,41
4.158	1,63	6.070.576	1,48	0	0,00	0	0,00	57	0,59	127.357	0,55
3.871	1,52	5.725.119	1,40	0	0,00	0	0,00	77	0,79	178.686	0,77
3.786	1,49	5.378.383	1,31	0	0,00	0	0,00	58	0,60	106.717	0,46
3.571	1,40	5.345.056	1,30	0	0,00	0	0,00	69	0,71	173.838	0,75
3.551	1,39	5.242.908	1,28	0	0,00	0	0,00	56	0,58	88.834	0,38
3.285	1,29	5.050.725	1,23	0	0,00	0	0,00	66	0,68	106.975	0,46
3.132	1,23	4.961.029	1,21	0	0,00	0	0,00	55	0,57	228.827	0,98
2.978	1,17	4.723.834	1,15	0	0,00	0	0,00	65	0,67	126.685	0,54
2.831	1,11	4.681.855	1,14	0	0,00	0	0,00	66	0,68	109.280	0,47
2.670	1,05	4.406.787	1,08	0	0,00	0	0,00	53	0,54	59.059	0,25
2.592	1,02	4.392.225	1,07	0	0,00	0	0,00	58	0,60	127.649	0,55

Structure du revenu total net imposable par province - suite

Nombre de déclarations et montants (en euros) par classe de revenu total net imposable

Province de Flandre orientale

Classe de revenu de 1000 €	Revenu total net imposable				Revenus professionnels			
	Nombre	%	Montant	%	Nombre	%	Montant	%
50 à 51	3.356	0,49	169.442.478	0,98	3.356	0,50	169.561.197	0,99
51 à 52	3.123	0,46	160.808.770	0,93	3.121	0,46	160.551.421	0,94
52 à 53	2.905	0,43	152.496.858	0,89	2.904	0,43	152.102.237	0,89
53 à 54	2.801	0,41	149.843.725	0,87	2.801	0,41	149.846.017	0,88
54 à 55	2.644	0,39	144.092.199	0,84	2.644	0,39	143.756.524	0,84
55 à 56	2.446	0,36	135.750.187	0,79	2.446	0,36	135.666.221	0,80
56 à 57	2.297	0,34	129.784.585	0,75	2.297	0,34	129.736.391	0,76
57 à 58	2.246	0,33	129.134.472	0,75	2.245	0,33	128.598.285	0,75
58 à 59	2.111	0,31	123.493.566	0,72	2.110	0,31	123.325.425	0,72
59 à 60	1.960	0,29	116.608.211	0,68	1.960	0,29	116.032.396	0,68
60 à 61	1.858	0,27	112.396.436	0,65	1.858	0,27	111.907.623	0,66
61 à 62	1.666	0,25	102.459.188	0,60	1.666	0,25	102.261.883	0,60
62 à 63	1.588	0,23	99.248.384	0,58	1.588	0,23	99.007.775	0,58
63 à 64	1.466	0,22	93.096.803	0,54	1.466	0,22	92.540.308	0,54
64 à 65	1.366	0,20	88.087.138	0,51	1.365	0,20	87.757.675	0,51
65 à 66	1.364	0,20	89.338.950	0,52	1.363	0,20	89.062.213	0,52
66 à 67	1.266	0,19	84.195.160	0,49	1.266	0,19	83.862.815	0,49
67 à 68	1.218	0,18	82.210.592	0,48	1.217	0,18	81.955.621	0,48
68 à 69	1.072	0,16	73.437.935	0,43	1.072	0,16	73.139.137	0,43
69 à 70	1.036	0,15	72.005.350	0,42	1.036	0,15	72.039.519	0,42
70 à 71	983	0,14	69.317.496	0,40	983	0,15	68.993.062	0,40
71 à 72	882	0,13	63.060.106	0,37	882	0,13	62.870.867	0,37
72 à 73	846	0,12	61.333.785	0,36	846	0,12	61.271.491	0,36
73 à 74	782	0,12	57.465.813	0,33	781	0,12	57.109.230	0,33
74 à 75	725	0,11	54.012.165	0,31	725	0,11	53.660.648	0,31
75 à 76	751	0,11	56.691.599	0,33	751	0,11	56.510.673	0,33
76 à 77	712	0,10	54.469.260	0,32	711	0,11	54.244.912	0,32
77 à 78	609	0,09	47.199.136	0,27	609	0,09	46.845.412	0,27
78 à 79	609	0,09	47.796.537	0,28	609	0,09	47.539.384	0,28
79 à 80	590	0,09	46.893.556	0,27	589	0,09	46.655.065	0,27
80 à 81	542	0,08	43.625.594	0,25	542	0,08	43.312.088	0,25
81 à 82	516	0,08	42.047.586	0,24	515	0,08	41.906.208	0,25
82 à 83	456	0,07	37.615.760	0,22	456	0,07	37.189.506	0,22
83 à 84	470	0,07	39.234.882	0,23	470	0,07	38.979.127	0,23
84 à 85	417	0,06	35.228.524	0,20	417	0,06	35.062.658	0,21
85 à 86	452	0,07	38.644.212	0,22	451	0,07	38.439.977	0,23
86 à 87	378	0,06	32.699.174	0,19	377	0,06	32.486.897	0,19
87 à 88	334	0,05	29.221.805	0,17	334	0,05	29.139.026	0,17
88 à 89	346	0,05	30.613.083	0,18	345	0,05	30.323.705	0,18
89 à 90	361	0,05	32.313.836	0,19	361	0,05	32.158.488	0,19
90 à 91	321	0,05	29.047.508	0,17	321	0,05	28.901.132	0,17
91 à 92	280	0,04	25.614.135	0,15	280	0,04	25.585.275	0,15
92 à 93	286	0,04	26.446.244	0,15	286	0,04	26.246.747	0,15
93 à 94	255	0,04	23.843.050	0,14	255	0,04	23.814.727	0,14
94 à 95	236	0,03	22.295.538	0,13	235	0,03	22.086.724	0,13
95 à 96	206	0,03	19.682.940	0,11	206	0,03	19.638.146	0,12
96 à 97	239	0,04	23.058.751	0,13	239	0,04	22.903.831	0,13
97 à 98	214	0,03	20.858.968	0,12	214	0,03	20.819.867	0,12
98 à 99	227	0,03	22.360.917	0,13	227	0,03	22.186.418	0,13
99 à 100	208	0,03	20.694.520	0,12	208	0,03	20.568.308	0,12
100 et plus	6.609	0,97	1.177.552.027	6,84	6.604	0,98	1.148.585.977	6,73

Exercice 2002

I - Revenu total net imposable

(non comprises 2.771 déclarations de revenu net imposable nul)

Revenus des biens immobiliers				Revenus des capitaux et des biens mobiliers				Revenus divers			
Nombre	%	Montant	%	Nombre	%	Montant	%	Nombre	%	Montant	%
2.398	0,94	3.617.511	0,88	0	0,00	0	0,00	52	0,53	71.283	0,31
2.271	0,89	3.693.270	0,90	1	0,08	7	0,00	55	0,57	115.823	0,50
2.106	0,83	3.773.529	0,92	0	0,00	0	0,00	58	0,60	65.247	0,28
2.019	0,79	3.305.553	0,81	0	0,00	0	0,00	55	0,57	61.918	0,27
1.939	0,76	3.422.155	0,84	1	0,08	9	0,00	48	0,49	57.468	0,25
1.780	0,70	2.950.026	0,72	0	0,00	0	0,00	49	0,50	84.682	0,36
1.708	0,67	2.892.261	0,71	0	0,00	0	0,00	57	0,59	74.288	0,32
1.678	0,66	3.070.737	0,75	0	0,00	0	0,00	52	0,53	76.122	0,33
1.588	0,62	2.940.268	0,72	0	0,00	0	0,00	52	0,53	45.723	0,20
1.475	0,58	2.784.822	0,68	0	0,00	0	0,00	49	0,50	93.669	0,40
1.375	0,54	2.921.730	0,71	0	0,00	0	0,00	36	0,37	37.293	0,16
1.213	0,48	2.327.793	0,57	0	0,00	0	0,00	64	0,66	128.675	0,55
1.174	0,46	2.258.476	0,55	0	0,00	0	0,00	47	0,48	118.914	0,51
1.118	0,44	2.462.370	0,60	0	0,00	0	0,00	35	0,36	69.640	0,30
1.018	0,40	1.941.789	0,47	0	0,00	0	0,00	48	0,49	89.632	0,39
1.042	0,41	1.838.682	0,45	0	0,00	0	0,00	42	0,43	151.763	0,65
945	0,37	1.886.885	0,46	0	0,00	0	0,00	36	0,37	121.060	0,52
941	0,37	1.919.702	0,47	0	0,00	0	0,00	39	0,40	34.995	0,15
820	0,32	1.575.413	0,38	0	0,00	0	0,00	42	0,43	77.256	0,33
767	0,30	1.320.433	0,32	0	0,00	0	0,00	40	0,41	57.752	0,25
746	0,29	1.744.507	0,43	0	0,00	0	0,00	24	0,25	32.753	0,14
682	0,27	1.447.677	0,35	0	0,00	0	0,00	28	0,29	44.095	0,19
642	0,25	1.225.184	0,30	0	0,00	0	0,00	19	0,20	12.903	0,06
592	0,23	1.325.063	0,32	0	0,00	0	0,00	33	0,34	96.836	0,42
538	0,21	1.281.296	0,31	0	0,00	0	0,00	29	0,30	165.302	0,71
589	0,23	1.229.738	0,30	0	0,00	0	0,00	25	0,26	24.485	0,11
544	0,21	1.097.394	0,27	0	0,00	0	0,00	31	0,32	70.575	0,30
479	0,19	1.127.633	0,28	0	0,00	0	0,00	14	0,14	46.449	0,20
468	0,18	1.147.856	0,28	0	0,00	0	0,00	21	0,22	80.323	0,35
464	0,18	1.033.152	0,25	0	0,00	0	0,00	24	0,25	80.197	0,35
402	0,16	982.148	0,24	0	0,00	0	0,00	27	0,28	50.598	0,22
395	0,15	849.989	0,21	0	0,00	0	0,00	18	0,18	82.151	0,35
332	0,13	1.159.668	0,28	0	0,00	0	0,00	16	0,16	17.612	0,08
357	0,14	920.729	0,22	0	0,00	0	0,00	21	0,22	48.549	0,21
318	0,12	845.013	0,21	0	0,00	0	0,00	18	0,18	21.045	0,09
352	0,14	758.337	0,19	0	0,00	0	0,00	21	0,22	56.050	0,24
287	0,11	794.748	0,19	1	0,08	15	0,00	13	0,13	48.265	0,21
257	0,10	649.051	0,16	0	0,00	0	0,00	9	0,09	8.429	0,04
257	0,10	886.853	0,22	0	0,00	0	0,00	12	0,12	20.615	0,09
275	0,11	655.714	0,16	0	0,00	0	0,00	9	0,09	14.064	0,06
263	0,10	646.390	0,16	0	0,00	0	0,00	14	0,14	23.658	0,10
207	0,08	420.124	0,10	0	0,00	0	0,00	7	0,07	14.242	0,06
234	0,09	636.965	0,16	0	0,00	0	0,00	17	0,17	30.178	0,13
205	0,08	436.597	0,11	0	0,00	0	0,00	3	0,03	1.860	0,01
180	0,07	499.313	0,12	0	0,00	0	0,00	14	0,14	48.926	0,21
158	0,06	374.460	0,09	0	0,00	0	0,00	7	0,07	5.942	0,03
181	0,07	479.655	0,12	0	0,00	0	0,00	12	0,12	39.986	0,17
171	0,07	366.385	0,09	0	0,00	0	0,00	8	0,08	6.894	0,03
180	0,07	555.079	0,14	0	0,00	0	0,00	8	0,08	6.414	0,03
160	0,06	458.610	0,11	0	0,00	0	0,00	10	0,10	73.844	0,32
5.047	1,98	28.802.584	7,03	2	0,15	50	0,00	278	2,86	1.676.909	7,21

Structure du revenu total net imposable par province - suite

Nombre de déclarations et montants (en euros) par classe de revenu total net imposable

Province de Brabant flamand

Classe de revenu de 1000 €	Revenu total net imposable				Revenus professionnels			
	Nombre	%	Montant	%	Nombre	%	Montant	%
Total	486.076	100,00	14.343.459.411	100,00	483.992	100,00	14.172.818.911	100,00
Moins de 1	6.117	1,26	3.080.895	0,02	5.902	1,22	3.014.635	0,02
1 à 2	6.016	1,24	8.731.026	0,06	5.790	1,20	8.208.968	0,06
2 à 3	3.896	0,80	9.726.082	0,07	3.697	0,76	8.772.339	0,06
3 à 4	4.207	0,87	14.781.563	0,10	4.048	0,84	13.824.410	0,10
4 à 5	4.347	0,89	19.617.721	0,14	4.183	0,86	18.389.201	0,13
5 à 6	4.846	1,00	26.712.718	0,19	4.645	0,96	24.945.734	0,18
6 à 7	5.681	1,17	37.076.146	0,26	5.502	1,14	35.043.600	0,25
7 à 8	6.721	1,38	50.465.132	0,35	6.592	1,36	48.315.177	0,34
8 à 9	7.443	1,53	63.338.932	0,44	7.344	1,52	60.839.950	0,43
9 à 10	9.207	1,89	87.760.365	0,61	9.132	1,89	84.457.112	0,60
10 à 11	14.885	3,06	157.177.087	1,10	14.829	3,06	153.129.165	1,08
11 à 12	16.100	3,31	185.122.926	1,29	16.055	3,32	180.502.412	1,27
12 à 13	17.243	3,55	215.444.122	1,50	17.208	3,56	210.716.178	1,49
13 à 14	15.464	3,18	208.800.333	1,46	15.433	3,19	203.082.877	1,43
14 à 15	17.066	3,51	247.674.158	1,73	17.027	3,52	242.158.060	1,71
15 à 16	16.802	3,46	260.262.333	1,81	16.782	3,47	255.721.623	1,80
16 à 17	16.128	3,32	266.103.580	1,86	16.115	3,33	261.504.392	1,85
17 à 18	16.241	3,34	284.263.872	1,98	16.227	3,35	279.634.418	1,97
18 à 19	16.460	3,39	304.503.404	2,12	16.444	3,40	299.171.470	2,11
19 à 20	16.029	3,30	312.431.466	2,18	16.018	3,31	307.122.287	2,17
20 à 21	14.304	2,94	293.136.459	2,04	14.298	2,95	289.041.668	2,04
21 à 22	13.538	2,79	291.020.015	2,03	13.526	2,79	287.536.873	2,03
22 à 23	12.828	2,64	288.521.046	2,01	12.820	2,65	285.352.182	2,01
23 à 24	11.500	2,37	270.186.415	1,88	11.487	2,37	266.964.153	1,88
24 à 25	10.593	2,18	259.427.407	1,81	10.580	2,19	255.998.430	1,81
25 à 26	9.562	1,97	243.792.872	1,70	9.552	1,97	240.790.606	1,70
26 à 27	9.036	1,86	239.386.386	1,67	9.031	1,87	236.908.322	1,67
27 à 28	8.184	1,68	225.076.827	1,57	8.179	1,69	222.473.065	1,57
28 à 29	7.905	1,63	225.309.005	1,57	7.901	1,63	223.007.264	1,57
29 à 30	7.320	1,51	215.910.191	1,51	7.317	1,51	213.692.012	1,51
30 à 31	7.047	1,45	214.942.321	1,50	7.043	1,46	213.092.065	1,50
31 à 32	6.496	1,34	204.586.526	1,43	6.495	1,34	202.849.148	1,43
32 à 33	6.479	1,33	210.564.434	1,47	6.474	1,34	208.517.862	1,47
33 à 34	5.917	1,22	198.215.672	1,38	5.913	1,22	196.357.844	1,39
34 à 35	5.852	1,20	201.880.845	1,41	5.849	1,21	200.284.609	1,41
35 à 36	5.601	1,15	198.838.125	1,39	5.601	1,16	197.292.284	1,39
36 à 37	5.244	1,08	191.382.961	1,33	5.239	1,08	189.896.751	1,34
37 à 38	5.210	1,07	195.363.824	1,36	5.205	1,08	194.007.382	1,37
38 à 39	4.831	0,99	185.969.023	1,30	4.828	1,00	184.530.643	1,30
39 à 40	4.679	0,96	184.806.504	1,29	4.678	0,97	184.132.171	1,30
40 à 41	4.507	0,93	182.541.323	1,27	4.506	0,93	181.828.059	1,28
41 à 42	4.477	0,92	185.763.385	1,30	4.476	0,92	184.836.475	1,30
42 à 43	4.096	0,84	174.067.098	1,21	4.095	0,85	173.337.803	1,22
43 à 44	3.813	0,78	165.827.836	1,16	3.811	0,79	165.284.793	1,17
44 à 45	3.766	0,77	167.598.345	1,17	3.762	0,78	166.470.087	1,17
45 à 46	3.577	0,74	162.727.811	1,13	3.575	0,74	162.107.973	1,14
46 à 47	3.485	0,72	162.050.125	1,13	3.483	0,72	161.430.134	1,14
47 à 48	3.497	0,72	166.077.869	1,16	3.495	0,72	165.516.922	1,17
48 à 49	3.191	0,66	154.760.573	1,08	3.191	0,66	154.230.315	1,09
49 à 50	3.086	0,63	152.745.770	1,06	3.084	0,64	152.043.969	1,07

(non comprises 1.090 déclarations de revenu net imposable nul)

Revenus des biens immobiliers				Revenus des capitaux et des biens mobiliers				Revenus divers			
Nombre	%	Montant	%	Nombre	%	Montant	%	Nombre	%	Montant	%
203.707	100,00	447.680.821	100,00	922	100,00	1.856.000	100,00	9.058	100,00	26.294.558	100,00
221	0,11	375.031	0,08	134	14,53	55.705	3,00	83	0,92	38.087	0,14
259	0,13	600.348	0,13	135	14,64	110.977	5,98	284	3,14	319.272	1,21
270	0,13	438.018	0,10	68	7,38	102.956	5,55	411	4,54	691.189	2,63
385	0,19	774.927	0,17	31	3,36	50.164	2,70	346	3,82	745.804	2,84
478	0,23	1.029.069	0,23	39	4,23	89.412	4,82	297	3,28	812.239	3,09
715	0,35	1.271.747	0,28	87	9,44	270.007	14,55	314	3,47	1.055.312	4,01
1.030	0,51	1.804.042	0,40	41	4,45	133.735	7,21	318	3,51	1.160.704	4,41
1.583	0,78	2.011.315	0,45	56	6,07	148.377	7,99	285	3,15	1.092.197	4,15
1.920	0,94	3.714.685	0,83	66	7,16	180.937	9,75	264	2,91	862.209	3,28
2.492	1,22	4.060.415	0,91	56	6,07	140.426	7,57	306	3,38	953.966	3,63
3.069	1,51	4.866.904	1,09	52	5,64	132.936	7,16	314	3,47	864.907	3,29
3.376	1,66	6.359.741	1,42	37	4,01	74.045	3,99	266	2,94	789.482	3,00
3.588	1,76	6.594.312	1,47	23	2,49	51.178	2,76	222	2,45	616.907	2,35
3.633	1,78	7.074.821	1,58	44	4,77	132.682	7,15	185	2,04	592.025	2,25
3.989	1,96	7.332.643	1,64	14	1,52	35.852	1,93	188	2,08	741.486	2,82
4.311	2,12	7.704.500	1,72	13	1,41	64.391	3,47	161	1,78	491.459	1,87
4.319	2,12	8.056.107	1,80	3	0,33	17.936	0,97	152	1,68	459.860	1,75
4.617	2,27	8.453.845	1,89	2	0,22	1.596	0,09	127	1,40	346.518	1,32
4.763	2,34	8.851.375	1,98	2	0,22	1.194	0,06	128	1,41	417.996	1,59
4.970	2,44	8.960.281	2,00	4	0,43	18.527	1,00	127	1,40	301.429	1,15
4.765	2,34	8.712.245	1,95	2	0,22	26.993	1,45	119	1,31	280.351	1,07
4.788	2,35	8.811.383	1,97	0	0,00	0	0,00	115	1,27	338.394	1,29
4.705	2,31	8.739.114	1,95	0	0,00	0	0,00	103	1,14	221.521	0,84
4.517	2,22	8.433.752	1,88	0	0,00	0	0,00	108	1,19	344.996	1,31
4.211	2,07	8.405.030	1,88	2	0,22	198	0,01	95	1,05	335.235	1,27
4.184	2,05	8.209.309	1,83	0	0,00	0	0,00	88	0,97	195.809	0,74
4.104	2,01	8.111.995	1,81	1	0,11	185	0,01	97	1,07	253.536	0,96
3.883	1,91	7.960.787	1,78	1	0,11	0	0,00	110	1,21	279.612	1,06
3.877	1,90	7.581.137	1,69	1	0,11	8.924	0,48	85	0,94	172.954	0,66
3.685	1,81	7.398.448	1,65	0	0,00	0	0,00	77	0,85	143.803	0,55
3.651	1,79	7.233.757	1,62	2	0,22	4.513	0,24	64	0,71	131.244	0,50
3.564	1,75	6.780.447	1,51	0	0,00	0	0,00	78	0,86	151.182	0,57
3.614	1,77	7.580.422	1,69	1	0,11	1.897	0,10	88	0,97	179.272	0,68
3.413	1,68	7.115.096	1,59	0	0,00	0	0,00	72	0,79	149.031	0,57
3.493	1,71	7.149.258	1,60	0	0,00	0	0,00	68	0,75	126.442	0,48
3.431	1,68	7.228.665	1,61	0	0,00	0	0,00	66	0,73	105.321	0,40
3.246	1,59	7.162.495	1,60	0	0,00	0	0,00	61	0,67	81.289	0,31
3.360	1,65	6.688.500	1,49	0	0,00	0	0,00	60	0,66	146.069	0,56
3.093	1,52	6.587.276	1,47	0	0,00	0	0,00	62	0,68	117.776	0,45
3.053	1,50	5.867.673	1,31	0	0,00	0	0,00	60	0,66	127.306	0,48
2.977	1,46	5.772.099	1,29	0	0,00	0	0,00	58	0,64	90.085	0,34
3.025	1,48	6.007.451	1,34	0	0,00	0	0,00	51	0,56	169.462	0,64
2.816	1,38	6.044.321	1,35	1	0,11	1	0,00	63	0,70	105.899	0,40
2.632	1,29	5.226.691	1,17	0	0,00	0	0,00	62	0,68	75.345	0,29
2.636	1,29	5.614.218	1,25	0	0,00	0	0,00	51	0,56	77.345	0,29
2.507	1,23	4.964.659	1,11	0	0,00	0	0,00	46	0,51	116.481	0,44
2.466	1,21	5.072.534	1,13	0	0,00	0	0,00	49	0,54	113.018	0,43
2.472	1,21	4.978.918	1,11	0	0,00	0	0,00	53	0,59	181.881	0,69
2.325	1,14	4.836.444	1,08	0	0,00	0	0,00	64	0,71	140.424	0,53
2.237	1,10	5.093.886	1,14	0	0,00	0	0,00	64	0,71	136.057	0,52

Structure du revenu total net imposable par province - suite

Nombre de déclarations et montants (en euros) par classe de revenu total net imposable

Province de Brabant flamand

Classe de revenu de 1000 €	Revenu total net imposable				Revenus professionnels			
	Nombre	%	Montant	%	Nombre	%	Montant	%
50 à 51	2.934	0,60	148.180.340	1,03	2.933	0,61	147.448.984	1,04
51 à 52	2.745	0,56	141.351.231	0,99	2.743	0,57	140.590.035	0,99
52 à 53	2.691	0,55	141.257.562	0,98	2.687	0,56	140.635.310	0,99
53 à 54	2.521	0,52	134.867.732	0,94	2.517	0,52	133.944.857	0,95
54 à 55	2.475	0,51	134.871.773	0,94	2.474	0,51	134.577.448	0,95
55 à 56	2.390	0,49	132.630.970	0,92	2.390	0,49	132.275.695	0,93
56 à 57	2.234	0,46	126.199.856	0,88	2.233	0,46	125.547.588	0,89
57 à 58	2.096	0,43	120.516.641	0,84	2.095	0,43	120.385.178	0,85
58 à 59	2.079	0,43	121.614.356	0,85	2.079	0,43	121.133.843	0,85
59 à 60	1.900	0,39	113.040.319	0,79	1.900	0,39	112.776.784	0,80
60 à 61	1.738	0,36	105.142.964	0,73	1.737	0,36	104.585.867	0,74
61 à 62	1.698	0,35	104.427.518	0,73	1.698	0,35	104.021.942	0,73
62 à 63	1.659	0,34	103.679.140	0,72	1.658	0,34	103.578.335	0,73
63 à 64	1.519	0,31	96.474.964	0,67	1.519	0,31	96.143.241	0,68
64 à 65	1.474	0,30	95.069.562	0,66	1.474	0,30	94.833.249	0,67
65 à 66	1.377	0,28	90.195.088	0,63	1.377	0,28	89.604.765	0,63
66 à 67	1.350	0,28	89.781.594	0,63	1.350	0,28	89.540.105	0,63
67 à 68	1.237	0,25	83.464.434	0,58	1.236	0,26	82.912.583	0,59
68 à 69	1.229	0,25	84.162.624	0,59	1.229	0,25	83.912.430	0,59
69 à 70	1.179	0,24	81.927.467	0,57	1.179	0,24	81.663.473	0,58
70 à 71	1.042	0,21	73.459.327	0,51	1.042	0,22	73.195.440	0,52
71 à 72	1.014	0,21	72.488.100	0,51	1.014	0,21	72.149.276	0,51
72 à 73	1.018	0,21	73.804.725	0,51	1.018	0,21	73.580.836	0,52
73 à 74	946	0,19	69.517.720	0,48	946	0,20	69.227.565	0,49
74 à 75	876	0,18	65.267.840	0,46	876	0,18	64.988.514	0,46
75 à 76	873	0,18	65.916.047	0,46	872	0,18	65.454.125	0,46
76 à 77	853	0,18	65.241.545	0,45	853	0,18	65.061.980	0,46
77 à 78	738	0,15	57.188.626	0,40	738	0,15	57.104.978	0,40
78 à 79	702	0,14	55.099.249	0,38	702	0,15	54.808.029	0,39
79 à 80	704	0,14	55.957.456	0,39	704	0,15	55.735.836	0,39
80 à 81	693	0,14	55.784.594	0,39	693	0,14	55.668.695	0,39
81 à 82	606	0,12	49.386.692	0,34	606	0,13	48.828.687	0,34
82 à 83	634	0,13	52.306.808	0,36	633	0,13	51.862.268	0,37
83 à 84	563	0,12	47.004.288	0,33	563	0,12	46.718.180	0,33
84 à 85	490	0,10	41.406.620	0,29	490	0,10	41.354.337	0,29
85 à 86	528	0,11	45.145.427	0,31	527	0,11	44.894.601	0,32
86 à 87	462	0,10	39.956.612	0,28	462	0,10	39.753.654	0,28
87 à 88	446	0,09	39.027.195	0,27	446	0,09	38.741.029	0,27
88 à 89	432	0,09	38.229.391	0,27	431	0,09	37.862.954	0,27
89 à 90	427	0,09	38.214.940	0,27	427	0,09	38.051.624	0,27
90 à 91	376	0,08	34.026.594	0,24	376	0,08	34.037.635	0,24
91 à 92	409	0,08	37.421.139	0,26	409	0,08	37.348.858	0,26
92 à 93	378	0,08	34.962.054	0,24	377	0,08	34.683.676	0,24
93 à 94	349	0,07	32.631.766	0,23	349	0,07	32.347.243	0,23
94 à 95	371	0,08	35.059.378	0,24	371	0,08	34.977.667	0,25
95 à 96	326	0,07	31.126.691	0,22	325	0,07	31.006.910	0,22
96 à 97	318	0,07	30.688.414	0,21	318	0,07	30.483.954	0,22
97 à 98	303	0,06	29.546.640	0,21	303	0,06	29.465.451	0,21
98 à 99	283	0,06	27.880.719	0,19	283	0,06	27.742.023	0,20
99 à 100	283	0,06	28.157.074	0,20	283	0,06	27.767.475	0,20
100 et plus	9.588	1,97	1.697.148.751	11,83	9.580	1,98	1.659.437.827	11,71

Exercice 2002

I - Revenu total net imposable

(non comprises 1.090 déclarations de revenu net imposable nul)

Revenus des biens immobiliers				Revenus des capitaux et des biens mobiliers				Revenus divers			
Nombre	%	Montant	%	Nombre	%	Montant	%	Nombre	%	Montant	%
2.140	1,05	4.739.144	1,06	1	0,11	189	0,01	56	0,62	136.104	0,52
1.996	0,98	4.567.664	1,02	0	0,00	0	0,00	43	0,47	120.439	0,46
1.973	0,97	4.423.446	0,99	0	0,00	0	0,00	63	0,70	144.786	0,55
1.900	0,93	4.478.351	1,00	0	0,00	0	0,00	37	0,41	112.633	0,43
1.829	0,90	4.091.314	0,91	0	0,00	0	0,00	52	0,57	65.309	0,25
1.788	0,88	3.875.435	0,87	0	0,00	0	0,00	61	0,67	78.279	0,30
1.710	0,84	3.835.724	0,86	0	0,00	0	0,00	48	0,53	110.316	0,42
1.614	0,79	3.359.593	0,75	0	0,00	0	0,00	44	0,49	72.284	0,27
1.552	0,76	3.734.135	0,83	0	0,00	0	0,00	51	0,56	103.459	0,39
1.451	0,71	3.325.031	0,74	0	0,00	0	0,00	59	0,65	86.491	0,33
1.324	0,65	3.054.577	0,68	0	0,00	0	0,00	39	0,43	65.597	0,25
1.303	0,64	3.105.418	0,69	1	0,11	0	0,00	35	0,39	36.864	0,14
1.274	0,63	2.712.699	0,61	0	0,00	0	0,00	43	0,47	71.286	0,27
1.175	0,58	2.637.021	0,59	0	0,00	0	0,00	34	0,38	97.580	0,37
1.141	0,56	2.734.744	0,61	0	0,00	0	0,00	39	0,43	90.701	0,34
1.065	0,52	2.716.273	0,61	0	0,00	0	0,00	36	0,40	63.911	0,24
1.057	0,52	2.538.556	0,57	0	0,00	0	0,00	33	0,36	28.130	0,11
965	0,47	2.546.508	0,57	0	0,00	0	0,00	41	0,45	54.042	0,21
971	0,48	2.324.508	0,52	0	0,00	0	0,00	39	0,43	52.816	0,20
923	0,45	2.069.117	0,46	1	0,11	59	0,00	48	0,53	75.727	0,29
829	0,41	1.951.083	0,44	0	0,00	0	0,00	32	0,35	115.574	0,44
787	0,39	2.155.771	0,48	0	0,00	0	0,00	34	0,38	58.430	0,22
786	0,39	1.920.477	0,43	0	0,00	0	0,00	41	0,45	83.678	0,32
758	0,37	1.813.586	0,41	0	0,00	0	0,00	41	0,45	90.981	0,35
702	0,34	1.978.324	0,44	0	0,00	0	0,00	43	0,47	115.292	0,44
683	0,34	1.850.912	0,41	0	0,00	0	0,00	27	0,30	119.192	0,45
674	0,33	1.796.820	0,40	0	0,00	0	0,00	26	0,29	64.484	0,25
591	0,29	1.437.250	0,32	0	0,00	0	0,00	25	0,28	42.721	0,16
559	0,27	1.422.554	0,32	0	0,00	0	0,00	31	0,34	122.154	0,46
554	0,27	1.590.145	0,36	0	0,00	0	0,00	18	0,20	21.740	0,08
554	0,27	1.581.080	0,35	0	0,00	0	0,00	16	0,18	30.643	0,12
480	0,24	1.574.550	0,35	0	0,00	0	0,00	35	0,39	106.222	0,40
521	0,26	1.660.556	0,37	0	0,00	0	0,00	31	0,34	53.823	0,20
451	0,22	1.321.049	0,30	0	0,00	0	0,00	19	0,21	35.174	0,13
393	0,19	1.070.317	0,24	0	0,00	0	0,00	18	0,20	12.317	0,05
431	0,21	1.321.915	0,30	0	0,00	0	0,00	25	0,28	33.066	0,13
371	0,18	1.176.407	0,26	1	0,11	8	0,00	14	0,15	13.731	0,05
368	0,18	1.150.919	0,26	0	0,00	0	0,00	21	0,23	58.155	0,22
351	0,17	1.156.416	0,26	0	0,00	0	0,00	18	0,20	17.735	0,07
335	0,16	972.190	0,22	0	0,00	0	0,00	11	0,12	26.111	0,10
313	0,15	837.850	0,19	0	0,00	0	0,00	17	0,19	18.142	0,07
326	0,16	859.687	0,19	0	0,00	0	0,00	11	0,12	9.029	0,03
293	0,14	949.624	0,21	0	0,00	0	0,00	17	0,19	12.793	0,05
302	0,15	954.586	0,21	0	0,00	0	0,00	17	0,19	27.097	0,10
297	0,15	894.096	0,20	0	0,00	0	0,00	13	0,14	25.548	0,10
278	0,14	836.928	0,19	0	0,00	0	0,00	22	0,24	22.716	0,09
261	0,13	774.087	0,17	0	0,00	0	0,00	15	0,17	22.991	0,09
252	0,12	676.575	0,15	0	0,00	0	0,00	25	0,28	50.212	0,19
245	0,12	684.657	0,15	0	0,00	0	0,00	14	0,15	8.195	0,03
232	0,11	916.223	0,20	0	0,00	0	0,00	15	0,17	118.148	0,45
7.861	3,86	45.822.793	10,24	0	0,00	0	0,00	450	4,97	4.651.522	17,69

Structure du revenu total net imposable par province - suite

Nombre de déclarations et montants (en euros) par classe de revenu total net imposable

Province de Flandre occidentale

Classe de revenu de 1000 €	Revenu total net imposable				Revenus professionnels			
	Nombre	%	Montant	%	Nombre	%	Montant	%
Total	538.447	100,00	13.083.128.951	100,00	536.611	100,00	12.904.063.728	100,00
Moins de 1	8.693	1,61	4.627.152	0,04	8.390	1,56	4.527.332	0,04
1 à 2	7.878	1,46	11.168.344	0,09	7.672	1,43	10.571.950	0,08
2 à 3	4.295	0,80	10.715.634	0,08	4.148	0,77	10.080.609	0,08
3 à 4	4.827	0,90	16.988.929	0,13	4.709	0,88	16.265.373	0,13
4 à 5	5.187	0,96	23.371.030	0,18	5.072	0,95	22.509.949	0,17
5 à 6	6.148	1,14	33.921.331	0,26	6.001	1,12	32.579.293	0,25
6 à 7	7.738	1,44	50.534.910	0,39	7.608	1,42	48.615.979	0,38
7 à 8	10.380	1,93	77.979.477	0,60	10.275	1,91	75.286.075	0,58
8 à 9	11.184	2,08	95.255.584	0,73	11.098	2,07	91.528.323	0,71
9 à 10	14.410	2,68	137.455.292	1,05	14.336	2,67	131.826.642	1,02
10 à 11	22.119	4,11	233.436.679	1,78	22.067	4,11	226.294.137	1,75
11 à 12	22.719	4,22	261.186.427	2,00	22.682	4,23	253.736.834	1,97
12 à 13	22.735	4,22	284.086.189	2,17	22.694	4,23	276.985.187	2,15
13 à 14	20.886	3,88	282.147.132	2,16	20.865	3,89	274.764.434	2,13
14 à 15	21.971	4,08	318.617.840	2,44	21.947	4,09	311.296.315	2,41
15 à 16	19.797	3,68	306.665.861	2,34	19.779	3,69	301.451.526	2,34
16 à 17	18.727	3,48	308.953.758	2,36	18.707	3,49	303.967.013	2,36
17 à 18	18.375	3,41	321.474.117	2,46	18.352	3,42	316.691.480	2,45
18 à 19	18.698	3,47	345.838.138	2,64	18.684	3,48	341.248.343	2,64
19 à 20	18.935	3,52	369.230.854	2,82	18.925	3,53	364.642.772	2,83
20 à 21	17.624	3,27	361.123.849	2,76	17.606	3,28	357.470.209	2,77
21 à 22	16.674	3,10	358.406.118	2,74	16.664	3,11	356.164.248	2,76
22 à 23	14.548	2,70	327.149.038	2,50	14.542	2,71	324.685.249	2,52
23 à 24	12.796	2,38	300.583.029	2,30	12.788	2,38	297.998.526	2,31
24 à 25	11.228	2,09	274.977.137	2,10	11.220	2,09	272.519.417	2,11
25 à 26	10.017	1,86	255.369.524	1,95	10.012	1,87	253.069.464	1,96
26 à 27	8.977	1,67	237.832.266	1,82	8.971	1,67	236.174.677	1,83
27 à 28	8.575	1,59	235.793.051	1,80	8.568	1,60	233.755.464	1,81
28 à 29	8.118	1,51	231.316.459	1,77	8.112	1,51	229.480.319	1,78
29 à 30	7.649	1,42	225.605.831	1,72	7.646	1,42	224.355.511	1,74
30 à 31	7.405	1,38	225.810.027	1,73	7.404	1,38	224.402.195	1,74
31 à 32	7.175	1,33	226.009.366	1,73	7.171	1,34	224.676.523	1,74
32 à 33	7.034	1,31	228.631.361	1,75	7.030	1,31	227.738.570	1,76
33 à 34	6.681	1,24	223.823.909	1,71	6.679	1,24	223.179.900	1,73
34 à 35	6.569	1,22	226.616.036	1,73	6.563	1,22	225.649.692	1,75
35 à 36	6.279	1,17	222.879.867	1,70	6.277	1,17	222.056.169	1,72
36 à 37	6.168	1,15	225.113.869	1,72	6.166	1,15	224.887.938	1,74
37 à 38	5.670	1,05	212.585.086	1,62	5.666	1,06	212.441.363	1,65
38 à 39	5.395	1,00	207.698.457	1,59	5.393	1,01	207.271.035	1,61
39 à 40	4.927	0,92	194.570.322	1,49	4.924	0,92	194.021.419	1,50
40 à 41	4.703	0,87	190.428.393	1,46	4.702	0,88	189.770.830	1,47
41 à 42	4.381	0,81	181.775.369	1,39	4.380	0,82	181.418.599	1,41
42 à 43	4.040	0,75	171.688.991	1,31	4.039	0,75	171.151.782	1,33
43 à 44	3.763	0,70	163.676.644	1,25	3.761	0,70	162.891.479	1,26
44 à 45	3.395	0,63	151.044.003	1,15	3.394	0,63	150.709.496	1,17
45 à 46	3.302	0,61	150.222.869	1,15	3.302	0,62	149.895.924	1,16
46 à 47	2.966	0,55	137.881.345	1,05	2.965	0,55	137.274.126	1,06
47 à 48	2.894	0,54	137.460.193	1,05	2.893	0,54	137.036.522	1,06
48 à 49	2.608	0,48	126.474.142	0,97	2.608	0,49	125.825.771	0,98
49 à 50	2.505	0,47	123.968.433	0,95	2.505	0,47	123.353.409	0,96

(non comprises 3.378 déclarations de revenu net imposable nul)

Revenus des biens immobiliers				Revenus des capitaux et des biens mobiliers				Revenus divers			
Nombre	%	Montant	%	Nombre	%	Montant	%	Nombre	%	Montant	%
203.842	100,00	369.259.009	100,00	1.401	100,00	2.126.986	100,00	6.752	100,00	19.901.400	100,00
310	0,15	290.213	0,08	193	13,78	63.241	2,97	49	0,73	23.254	0,12
318	0,16	397.445	0,11	261	18,63	183.217	8,61	143	2,12	149.337	0,75
371	0,18	458.119	0,12	91	6,50	143.723	6,76	218	3,23	355.632	1,79
439	0,22	668.907	0,18	45	3,21	76.232	3,58	184	2,73	398.308	2,00
578	0,28	795.219	0,22	52	3,71	95.737	4,50	166	2,46	448.198	2,25
857	0,42	1.196.283	0,32	71	5,07	181.392	8,53	219	3,24	790.947	3,97
1.457	0,71	1.780.775	0,48	71	5,07	175.789	8,26	228	3,38	812.692	4,08
2.697	1,32	2.712.598	0,73	104	7,42	137.294	6,45	245	3,63	919.045	4,62
3.107	1,52	4.106.666	1,11	132	9,42	238.736	11,22	264	3,91	866.147	4,35
3.874	1,90	5.608.899	1,52	88	6,28	141.135	6,64	278	4,12	893.496	4,49
4.387	2,15	6.865.498	1,86	90	6,42	174.342	8,20	271	4,01	728.559	3,66
4.649	2,28	7.703.340	2,09	70	5,00	164.852	7,75	249	3,69	687.425	3,45
4.557	2,24	7.657.294	2,07	47	3,35	130.664	6,14	212	3,14	702.840	3,53
4.324	2,12	6.979.554	1,89	37	2,64	89.201	4,19	188	2,78	552.928	2,78
4.572	2,24	7.956.204	2,15	26	1,86	60.658	2,85	149	2,21	414.682	2,08
4.569	2,24	7.488.268	2,03	5	0,36	5.464	0,26	135	2,00	331.865	1,67
4.836	2,37	8.108.910	2,20	6	0,43	25.420	1,20	155	2,30	398.674	2,00
4.945	2,43	7.759.959	2,10	3	0,21	16.366	0,77	119	1,76	402.641	2,02
5.219	2,56	7.875.006	2,13	1	0,07	224	0,01	112	1,66	292.703	1,47
5.650	2,77	8.354.937	2,26	1	0,07	4.759	0,22	114	1,69	238.840	1,20
5.665	2,78	8.296.908	2,25	3	0,21	15.587	0,73	101	1,50	241.442	1,21
5.699	2,80	7.744.581	2,10	1	0,07	446	0,02	100	1,48	273.407	1,37
5.433	2,67	8.236.151	2,23	1	0,07	1.816	0,09	92	1,36	187.376	0,94
5.137	2,52	7.978.654	2,16	0	0,00	0	0,00	85	1,26	224.532	1,13
4.633	2,27	7.286.045	1,97	1	0,07	579	0,03	72	1,07	151.227	0,76
4.552	2,23	7.386.673	2,00	0	0,00	0	0,00	92	1,36	194.362	0,98
4.364	2,14	6.562.208	1,78	0	0,00	0	0,00	77	1,14	128.153	0,64
4.316	2,12	7.056.737	1,91	1	0,07	112	0,01	64	0,95	120.541	0,61
4.328	2,12	7.023.669	1,90	0	0,00	0	0,00	93	1,38	244.234	1,23
4.244	2,08	6.626.866	1,79	0	0,00	0	0,00	67	0,99	92.018	0,46
4.245	2,08	6.712.115	1,82	0	0,00	0	0,00	78	1,16	192.162	0,97
4.248	2,08	6.579.573	1,78	0	0,00	0	0,00	76	1,13	174.105	0,87
4.199	2,06	6.432.658	1,74	0	0,00	0	0,00	66	0,98	107.946	0,54
4.176	2,05	6.177.397	1,67	0	0,00	0	0,00	58	0,86	106.803	0,54
4.180	2,05	6.361.329	1,72	0	0,00	0	0,00	65	0,96	203.503	1,02
4.155	2,04	6.441.442	1,74	0	0,00	0	0,00	71	1,05	110.674	0,56
4.138	2,03	5.766.940	1,56	0	0,00	0	0,00	60	0,89	117.050	0,59
3.858	1,89	5.333.696	1,44	0	0,00	0	0,00	56	0,83	67.510	0,34
3.716	1,82	5.486.778	1,49	0	0,00	0	0,00	62	0,92	92.295	0,46
3.441	1,69	5.362.739	1,45	0	0,00	0	0,00	69	1,02	173.619	0,87
3.269	1,60	5.155.456	1,40	0	0,00	0	0,00	57	0,84	125.540	0,63
3.051	1,50	4.707.676	1,27	0	0,00	0	0,00	46	0,68	106.725	0,54
2.875	1,41	4.830.712	1,31	0	0,00	0	0,00	47	0,70	105.165	0,53
2.669	1,31	4.767.322	1,29	0	0,00	0	0,00	52	0,77	76.751	0,39
2.452	1,20	3.847.948	1,04	0	0,00	0	0,00	57	0,84	87.952	0,44
2.355	1,16	3.924.278	1,06	0	0,00	0	0,00	59	0,87	113.732	0,57
2.170	1,06	3.784.907	1,03	0	0,00	0	0,00	41	0,61	129.517	0,65
2.097	1,03	3.584.772	0,97	0	0,00	0	0,00	37	0,55	75.383	0,38
1.870	0,92	3.724.605	1,01	0	0,00	0	0,00	41	0,61	61.387	0,31
1.818	0,89	3.426.072	0,93	0	0,00	0	0,00	41	0,61	71.523	0,36

Structure du revenu total net imposable par province - suite

Nombre de déclarations et montants (en euros) par classe de revenu total net imposable

Province de Flandre occidentale

Classe de revenu de 1000 €	Revenu total net imposable				Revenus professionnels			
	Nombre	%	Montant	%	Nombre	%	Montant	%
50 à 51	2.197	0,41	110.955.373	0,85	2.194	0,41	110.284.681	0,85
51 à 52	2.094	0,39	107.839.241	0,82	2.094	0,39	107.082.764	0,83
52 à 53	2.041	0,38	107.142.337	0,82	2.041	0,38	106.730.240	0,83
53 à 54	1.922	0,36	102.826.139	0,79	1.922	0,36	102.420.305	0,79
54 à 55	1.740	0,32	94.830.978	0,72	1.739	0,32	94.333.825	0,73
55 à 56	1.599	0,30	88.726.690	0,68	1.599	0,30	88.288.566	0,68
56 à 57	1.510	0,28	85.286.470	0,65	1.510	0,28	84.602.265	0,66
57 à 58	1.415	0,26	81.370.352	0,62	1.415	0,26	81.025.702	0,63
58 à 59	1.345	0,25	78.684.497	0,60	1.344	0,25	78.037.794	0,60
59 à 60	1.255	0,23	74.655.857	0,57	1.255	0,23	73.965.982	0,57
60 à 61	1.236	0,23	74.789.804	0,57	1.235	0,23	74.091.171	0,57
61 à 62	1.132	0,21	69.598.095	0,53	1.132	0,21	69.151.621	0,54
62 à 63	995	0,18	62.181.348	0,48	995	0,19	61.226.201	0,47
63 à 64	960	0,18	60.942.581	0,47	959	0,18	60.291.779	0,47
64 à 65	886	0,16	57.133.024	0,44	886	0,17	56.579.997	0,44
65 à 66	803	0,15	52.587.742	0,40	801	0,15	51.903.207	0,40
66 à 67	808	0,15	53.721.835	0,41	807	0,15	53.103.411	0,41
67 à 68	754	0,14	50.891.755	0,39	753	0,14	50.434.968	0,39
68 à 69	723	0,13	49.525.041	0,38	723	0,13	49.051.265	0,38
69 à 70	602	0,11	41.834.615	0,32	600	0,11	41.115.966	0,32
70 à 71	568	0,11	40.038.954	0,31	568	0,11	39.142.169	0,30
71 à 72	580	0,11	41.464.764	0,32	580	0,11	40.667.369	0,32
72 à 73	490	0,09	35.508.681	0,27	488	0,09	35.169.532	0,27
73 à 74	501	0,09	36.831.258	0,28	501	0,09	36.256.127	0,28
74 à 75	444	0,08	33.077.225	0,25	444	0,08	32.582.764	0,25
75 à 76	436	0,08	32.909.899	0,25	435	0,08	32.463.602	0,25
76 à 77	385	0,07	29.450.465	0,23	385	0,07	28.948.702	0,22
77 à 78	351	0,07	27.194.653	0,21	351	0,07	26.617.276	0,21
78 à 79	359	0,07	28.179.007	0,22	357	0,07	27.386.366	0,21
79 à 80	346	0,06	27.501.529	0,21	346	0,06	27.136.004	0,21
80 à 81	266	0,05	21.412.654	0,16	265	0,05	20.899.648	0,16
81 à 82	280	0,05	22.815.887	0,17	280	0,05	22.585.231	0,18
82 à 83	305	0,06	25.158.998	0,19	305	0,06	24.873.588	0,19
83 à 84	260	0,05	21.714.209	0,17	260	0,05	21.290.817	0,16
84 à 85	271	0,05	22.901.570	0,18	271	0,05	22.604.456	0,18
85 à 86	224	0,04	19.151.606	0,15	224	0,04	18.510.049	0,14
86 à 87	233	0,04	20.145.838	0,15	232	0,04	19.759.544	0,15
87 à 88	204	0,04	17.851.858	0,14	204	0,04	17.595.554	0,14
88 à 89	179	0,03	15.836.441	0,12	179	0,03	15.137.031	0,12
89 à 90	184	0,03	16.465.666	0,13	183	0,03	16.057.455	0,12
90 à 91	171	0,03	15.483.555	0,12	171	0,03	15.304.106	0,12
91 à 92	160	0,03	14.630.572	0,11	159	0,03	14.179.094	0,11
92 à 93	161	0,03	14.892.982	0,11	161	0,03	14.685.244	0,11
93 à 94	152	0,03	14.215.298	0,11	152	0,03	13.921.646	0,11
94 à 95	132	0,02	12.473.582	0,10	132	0,02	12.167.405	0,09
95 à 96	133	0,02	12.699.025	0,10	133	0,02	12.396.692	0,10
96 à 97	136	0,03	13.120.026	0,10	136	0,03	12.885.557	0,10
97 à 98	131	0,02	12.772.521	0,10	131	0,02	12.179.848	0,09
98 à 99	129	0,02	12.706.290	0,10	129	0,02	12.326.920	0,10
99 à 100	114	0,02	11.340.773	0,09	114	0,02	11.170.423	0,09
100 et plus	4.377	0,81	877.489.729	6,71	4.369	0,81	837.246.407	6,49

Exercice 2002

I - Revenu total net imposable

(non comprises 3.378 déclarations de revenu net imposable nul)

Revenus des biens immobiliers				Revenus des capitaux et des biens mobiliers				Revenus divers			
Nombre	%	Montant	%	Nombre	%	Montant	%	Nombre	%	Montant	%
1.629	0,80	3.273.348	0,89	0	0,00	0	0,00	34	0,50	43.775	0,22
1.528	0,75	3.196.909	0,87	0	0,00	0	0,00	41	0,61	83.632	0,42
1.513	0,74	2.667.209	0,72	0	0,00	0	0,00	50	0,74	125.865	0,63
1.396	0,68	2.671.744	0,72	0	0,00	0	0,00	43	0,64	94.760	0,48
1.271	0,62	2.410.138	0,65	0	0,00	0	0,00	39	0,58	54.632	0,27
1.171	0,57	2.318.345	0,63	0	0,00	0	0,00	34	0,50	74.045	0,37
1.083	0,53	2.416.537	0,65	0	0,00	0	0,00	25	0,37	47.076	0,24
1.030	0,51	1.829.674	0,50	0	0,00	0	0,00	35	0,52	50.796	0,26
1.023	0,50	2.058.740	0,56	0	0,00	0	0,00	35	0,52	139.193	0,70
949	0,47	2.218.358	0,60	0	0,00	0	0,00	41	0,61	90.250	0,45
942	0,46	2.284.998	0,62	0	0,00	0	0,00	26	0,39	26.470	0,13
866	0,42	1.767.458	0,48	0	0,00	0	0,00	29	0,43	79.064	0,40
734	0,36	2.067.353	0,56	0	0,00	0	0,00	28	0,41	102.647	0,52
732	0,36	1.709.317	0,46	0	0,00	0	0,00	23	0,34	138.818	0,70
656	0,32	1.534.211	0,42	0	0,00	0	0,00	17	0,25	20.998	0,11
592	0,29	1.712.492	0,46	0	0,00	0	0,00	16	0,24	29.415	0,15
613	0,30	1.631.584	0,44	0	0,00	0	0,00	30	0,44	35.587	0,18
571	0,28	1.321.933	0,36	0	0,00	0	0,00	33	0,49	54.282	0,27
548	0,27	1.370.789	0,37	0	0,00	0	0,00	25	0,37	80.049	0,40
460	0,23	1.551.460	0,42	0	0,00	0	0,00	23	0,34	42.206	0,21
433	0,21	1.485.575	0,40	0	0,00	0	0,00	18	0,27	70.488	0,35
438	0,21	1.523.148	0,41	0	0,00	0	0,00	12	0,18	41.365	0,21
349	0,17	894.551	0,24	0	0,00	0	0,00	10	0,15	35.866	0,18
367	0,18	1.247.914	0,34	0	0,00	0	0,00	15	0,22	83.561	0,42
338	0,17	933.867	0,25	0	0,00	0	0,00	17	0,25	17.832	0,09
325	0,16	929.687	0,25	0	0,00	0	0,00	11	0,16	26.434	0,13
301	0,15	1.079.228	0,29	0	0,00	0	0,00	14	0,21	32.508	0,16
260	0,13	1.016.888	0,28	0	0,00	0	0,00	17	0,25	56.656	0,28
267	0,13	1.234.055	0,33	0	0,00	0	0,00	15	0,22	29.718	0,15
257	0,13	758.353	0,21	0	0,00	0	0,00	17	0,25	20.186	0,10
197	0,10	746.137	0,20	0	0,00	0	0,00	8	0,12	2.383	0,01
213	0,10	616.708	0,17	0	0,00	0	0,00	9	0,13	11.150	0,06
219	0,11	722.118	0,20	0	0,00	0	0,00	15	0,22	32.100	0,16
197	0,10	787.928	0,21	0	0,00	0	0,00	7	0,10	5.955	0,03
212	0,10	636.160	0,17	0	0,00	0	0,00	10	0,15	22.082	0,11
169	0,08	1.090.913	0,30	0	0,00	0	0,00	9	0,13	22.959	0,12
168	0,08	675.060	0,18	0	0,00	0	0,00	8	0,12	12.731	0,06
156	0,08	544.833	0,15	0	0,00	0	0,00	8	0,12	18.100	0,09
131	0,06	836.044	0,23	0	0,00	0	0,00	14	0,21	107.677	0,54
128	0,06	445.934	0,12	0	0,00	0	0,00	11	0,16	49.035	0,25
128	0,06	366.805	0,10	0	0,00	0	0,00	7	0,10	80.794	0,41
129	0,06	690.680	0,19	0	0,00	0	0,00	8	0,12	25.214	0,13
119	0,06	590.589	0,16	0	0,00	0	0,00	6	0,09	17.851	0,09
119	0,06	559.186	0,15	0	0,00	0	0,00	7	0,10	18.656	0,09
100	0,05	463.150	0,13	0	0,00	0	0,00	5	0,07	11.368	0,06
97	0,05	482.140	0,13	0	0,00	0	0,00	7	0,10	5.145	0,03
105	0,05	435.820	0,12	0	0,00	0	0,00	5	0,07	6.295	0,03
105	0,05	658.514	0,18	0	0,00	0	0,00	4	0,06	95.475	0,48
106	0,05	439.535	0,12	0	0,00	0	0,00	4	0,06	37.906	0,19
84	0,04	297.512	0,08	0	0,00	0	0,00	6	0,09	32.747	0,16
3.249	1,59	32.686.379	8,85	0	0,00	0	0,00	141	2,09	2.892.756	14,54

Structure du revenu total net imposable par province - suite

Nombre de déclarations et montants (en euros) par classe de revenu total net imposable

Région wallonne

Classe de revenu de 1000 €	Revenu total net imposable				Revenus professionnels			
	Nombre	%	Montant	%	Nombre	%	Montant	%
Total	1.551.081	100,00	36.086.645.552	100,00	1.545.235	100,00	35.705.071.633	100,00
Moins de 1	24.473	1,58	12.315.230	0,03	23.728	1,54	12.007.356	0,03
1 à 2	20.126	1,30	29.503.775	0,08	19.362	1,25	27.495.300	0,08
2 à 3	16.784	1,08	41.874.238	0,12	16.200	1,05	38.932.030	0,11
3 à 4	18.023	1,16	63.804.709	0,18	17.563	1,14	60.745.165	0,17
4 à 5	19.026	1,23	85.344.423	0,24	18.636	1,21	81.969.785	0,23
5 à 6	19.705	1,27	108.681.747	0,30	19.139	1,24	103.218.972	0,29
6 à 7	26.825	1,73	175.349.964	0,49	26.319	1,70	168.718.007	0,47
7 à 8	34.403	2,22	258.613.284	0,72	33.999	2,20	251.173.745	0,70
8 à 9	35.998	2,32	306.278.212	0,85	35.761	2,31	298.458.466	0,84
9 à 10	55.128	3,55	527.698.679	1,46	54.950	3,56	518.105.107	1,45
10 à 11	72.958	4,70	770.407.330	2,13	72.790	4,71	756.600.042	2,12
11 à 12	71.568	4,61	822.018.557	2,28	71.454	4,62	807.458.379	2,26
12 à 13	70.211	4,53	876.926.226	2,43	70.128	4,54	862.979.604	2,42
13 à 14	61.474	3,96	829.989.712	2,30	61.359	3,97	811.358.313	2,27
14 à 15	62.715	4,04	909.464.957	2,52	62.655	4,05	892.133.341	2,50
15 à 16	59.311	3,82	918.733.569	2,55	59.270	3,84	907.634.180	2,54
16 à 17	56.199	3,62	927.044.221	2,57	56.169	3,63	917.579.925	2,57
17 à 18	54.537	3,52	954.140.669	2,64	54.499	3,53	944.381.614	2,64
18 à 19	52.030	3,35	962.275.977	2,67	52.000	3,37	951.661.531	2,67
19 à 20	49.704	3,20	968.961.599	2,69	49.681	3,22	958.126.352	2,68
20 à 21	45.909	2,96	940.885.364	2,61	45.881	2,97	932.794.789	2,61
21 à 22	43.037	2,77	924.990.617	2,56	43.020	2,78	918.558.194	2,57
22 à 23	38.954	2,51	876.184.279	2,43	38.938	2,52	871.280.796	2,44
23 à 24	35.598	2,30	836.402.854	2,32	35.578	2,30	831.523.308	2,33
24 à 25	31.951	2,06	782.582.798	2,17	31.940	2,07	777.873.216	2,18
25 à 26	29.636	1,91	755.638.405	2,09	29.625	1,92	750.861.307	2,10
26 à 27	26.409	1,70	699.663.462	1,94	26.395	1,71	695.991.729	1,95
27 à 28	24.775	1,60	681.224.820	1,89	24.760	1,60	677.482.955	1,90
28 à 29	22.844	1,47	651.028.888	1,80	22.831	1,48	647.681.019	1,81
29 à 30	21.758	1,40	641.860.664	1,78	21.751	1,41	638.732.286	1,79
30 à 31	19.971	1,29	608.993.435	1,69	19.963	1,29	605.814.474	1,70
31 à 32	18.483	1,19	582.169.746	1,61	18.477	1,20	579.865.610	1,62
32 à 33	17.776	1,15	577.414.831	1,60	17.768	1,15	574.587.429	1,61
33 à 34	16.237	1,05	543.837.251	1,51	16.231	1,05	541.260.783	1,52
34 à 35	15.434	1,00	532.408.001	1,48	15.429	1,00	530.165.625	1,48
35 à 36	14.442	0,93	512.579.787	1,42	14.439	0,93	510.479.427	1,43
36 à 37	13.649	0,88	498.137.091	1,38	13.643	0,88	496.158.303	1,39
37 à 38	12.853	0,83	481.944.150	1,34	12.847	0,83	480.222.256	1,34
38 à 39	12.225	0,79	470.573.463	1,30	12.222	0,79	469.072.372	1,31
39 à 40	11.298	0,73	446.273.104	1,24	11.292	0,73	444.289.956	1,24
40 à 41	11.170	0,72	452.422.841	1,25	11.169	0,72	451.030.583	1,26
41 à 42	10.006	0,65	415.245.483	1,15	10.006	0,65	413.862.451	1,16
42 à 43	9.533	0,61	405.107.448	1,12	9.530	0,62	403.158.782	1,13
43 à 44	9.032	0,58	392.875.316	1,09	9.029	0,58	391.203.365	1,10
44 à 45	8.334	0,54	370.804.683	1,03	8.331	0,54	369.786.812	1,04
45 à 46	7.895	0,51	359.199.781	1,00	7.893	0,51	358.018.436	1,00
46 à 47	7.710	0,50	358.498.315	0,99	7.710	0,50	357.525.535	1,00
47 à 48	7.296	0,47	346.496.403	0,96	7.292	0,47	345.327.050	0,97
48 à 49	7.037	0,45	341.267.165	0,95	7.030	0,45	340.021.843	0,95
49 à 50	6.464	0,42	319.910.267	0,89	6.462	0,42	318.956.180	0,89

(non comprises 9.062 déclarations de revenu net imposable nul)

Revenus des biens immobiliers				Revenus des capitaux et des biens mobiliers				Revenus divers			
Nombre	%	Montant	%	Nombre	%	Montant	%	Nombre	%	Montant	%
601.897	100,00	943.200.985	100,00	2.894	100,00	5.008.680	100,00	22.987	100,00	61.430.289	100,00
838	0,14	998.111	0,11	270	9,33	91.881	1,83	296	1,29	142.196	0,23
934	0,16	1.229.541	0,13	250	8,64	236.524	4,72	945	4,11	1.076.068	1,75
1.171	0,19	1.559.018	0,17	169	5,84	278.198	5,55	1.267	5,51	2.086.508	3,40
1.556	0,26	1.923.790	0,20	118	4,08	231.087	4,61	1.025	4,46	2.141.900	3,49
2.293	0,38	2.817.060	0,30	113	3,90	213.440	4,26	858	3,73	2.267.035	3,69
2.991	0,50	3.716.201	0,39	167	5,77	489.877	9,78	1.072	4,66	3.694.372	6,01
4.897	0,81	5.688.510	0,60	169	5,84	432.202	8,63	1.123	4,89	4.031.395	6,56
8.375	1,39	8.251.711	0,87	196	6,77	362.012	7,23	1.091	4,75	3.707.019	6,03
9.243	1,54	10.892.566	1,15	268	9,26	464.336	9,27	1.030	4,48	2.986.483	4,86
12.690	2,11	14.654.800	1,55	252	8,71	497.398	9,93	1.089	4,74	2.987.413	4,86
14.810	2,46	18.250.762	1,93	207	7,15	393.988	7,87	1.274	5,54	3.220.002	5,24
15.292	2,54	19.884.517	2,11	147	5,08	290.513	5,80	1.059	4,61	2.704.355	4,40
15.340	2,55	20.062.859	2,13	118	4,08	208.193	4,16	824	3,58	2.211.140	3,60
15.117	2,51	20.452.248	2,17	154	5,32	191.455	3,82	744	3,24	2.727.169	4,44
15.745	2,62	20.883.965	2,21	133	4,60	168.903	3,37	496	2,16	1.617.019	2,63
16.381	2,72	21.675.139	2,30	64	2,21	109.519	2,19	439	1,91	1.244.343	2,03
16.584	2,76	21.320.287	2,26	29	1,00	75.015	1,50	386	1,68	1.232.861	2,01
17.353	2,88	22.031.826	2,34	17	0,59	38.573	0,77	359	1,56	1.131.590	1,84
17.807	2,96	22.700.860	2,41	9	0,31	71.196	1,42	354	1,54	896.265	1,46
18.247	3,03	22.728.429	2,41	4	0,14	28.490	0,57	324	1,41	829.369	1,35
18.211	3,03	23.063.314	2,45	5	0,17	10.022	0,20	317	1,38	678.255	1,10
18.027	3,00	23.045.392	2,44	4	0,14	16.702	0,33	287	1,25	710.639	1,16
16.980	2,82	21.987.245	2,33	1	0,03	5.949	0,12	272	1,18	616.239	1,00
16.178	2,69	21.357.271	2,26	5	0,17	20.071	0,40	256	1,11	574.024	0,93
15.228	2,53	20.847.058	2,21	1	0,03	10.714	0,21	239	1,04	557.192	0,91
14.702	2,44	20.608.993	2,19	0	0,00	0	0,00	230	1,00	563.970	0,92
13.826	2,30	19.116.605	2,03	4	0,14	4.932	0,10	218	0,95	542.531	0,88
13.093	2,18	18.472.613	1,96	1	0,03	25.136	0,50	219	0,95	500.815	0,82
12.737	2,12	17.903.936	1,90	3	0,10	1.845	0,04	217	0,94	551.624	0,90
12.296	2,04	17.742.065	1,88	4	0,14	5.757	0,11	208	0,90	444.303	0,72
11.551	1,92	16.962.879	1,80	0	0,00	0	0,00	158	0,69	338.277	0,55
11.067	1,84	15.630.408	1,66	1	0,03	4.842	0,10	140	0,61	287.003	0,47
10.791	1,79	16.114.855	1,71	0	0,00	0	0,00	174	0,76	333.540	0,54
10.219	1,70	15.385.107	1,63	0	0,00	0	0,00	137	0,60	312.556	0,51
9.814	1,63	14.717.114	1,56	0	0,00	0	0,00	142	0,62	273.342	0,44
9.391	1,56	14.345.663	1,52	0	0,00	0	0,00	135	0,59	263.981	0,43
8.953	1,49	13.954.697	1,48	1	0,03	706	0,01	134	0,58	264.407	0,43
8.595	1,43	13.004.049	1,38	1	0,03	22.200	0,44	134	0,58	293.861	0,48
8.217	1,37	12.651.271	1,34	0	0,00	0	0,00	148	0,64	333.378	0,54
7.801	1,30	12.598.379	1,34	1	0,03	837	0,02	128	0,56	259.206	0,42
7.657	1,27	11.812.637	1,25	1	0,03	22	0,00	106	0,46	203.988	0,33
6.999	1,16	11.088.991	1,18	0	0,00	0	0,00	88	0,38	270.585	0,44
6.728	1,12	11.406.094	1,21	0	0,00	0	0,00	108	0,47	180.200	0,29
6.424	1,07	10.744.656	1,14	0	0,00	0	0,00	108	0,47	249.761	0,41
5.909	0,98	9.872.930	1,05	0	0,00	0	0,00	107	0,47	187.255	0,30
5.775	0,96	9.814.171	1,04	0	0,00	0	0,00	71	0,31	133.101	0,22
5.606	0,93	9.329.732	0,99	0	0,00	0	0,00	95	0,41	172.882	0,28
5.323	0,88	9.330.145	0,99	0	0,00	0	0,00	76	0,33	136.810	0,22
5.188	0,86	8.880.023	0,94	0	0,00	0	0,00	89	0,39	171.323	0,28
4.772	0,79	8.316.302	0,88	1	0,03	269	0,01	94	0,41	163.513	0,27

Structure du revenu total net imposable par province - suite

Nombre de déclarations et montants (en euros) par classe de revenu total net imposable

Région wallonne

Classe de revenu de 1000 €	Revenu total net imposable				Revenus professionnels			
	Nombre	%	Montant	%	Nombre	%	Montant	%
50 à 51	6.158	0,40	310.938.066	0,86	6.154	0,40	309.878.173	0,87
51 à 52	5.636	0,36	290.236.781	0,80	5.636	0,36	289.312.000	0,81
52 à 53	5.490	0,35	288.206.209	0,80	5.488	0,36	286.937.857	0,80
53 à 54	5.014	0,32	268.239.974	0,74	5.013	0,32	266.784.726	0,75
54 à 55	4.897	0,32	266.886.334	0,74	4.895	0,32	265.733.181	0,74
55 à 56	4.566	0,29	253.361.866	0,70	4.565	0,30	252.033.048	0,71
56 à 57	4.246	0,27	239.890.751	0,66	4.245	0,27	238.897.179	0,67
57 à 58	4.040	0,26	232.274.851	0,64	4.039	0,26	230.869.279	0,65
58 à 59	3.788	0,24	221.581.362	0,61	3.787	0,25	220.123.417	0,62
59 à 60	3.621	0,23	215.419.944	0,60	3.621	0,23	214.119.528	0,60
60 à 61	3.268	0,21	197.692.874	0,55	3.266	0,21	197.083.249	0,55
61 à 62	3.148	0,20	193.569.444	0,54	3.148	0,20	192.740.114	0,54
62 à 63	2.958	0,19	184.853.752	0,51	2.958	0,19	183.754.058	0,51
63 à 64	2.773	0,18	176.079.379	0,49	2.773	0,18	175.509.338	0,49
64 à 65	2.656	0,17	171.264.447	0,47	2.655	0,17	170.846.934	0,48
65 à 66	2.502	0,16	163.861.944	0,45	2.501	0,16	162.613.687	0,46
66 à 67	2.295	0,15	152.605.233	0,42	2.295	0,15	151.510.838	0,42
67 à 68	2.153	0,14	145.327.485	0,40	2.153	0,14	144.596.662	0,40
68 à 69	2.025	0,13	138.677.312	0,38	2.022	0,13	137.475.906	0,39
69 à 70	1.871	0,12	130.022.956	0,36	1.870	0,12	128.948.940	0,36
70 à 71	1.735	0,11	122.327.374	0,34	1.733	0,11	121.385.343	0,34
71 à 72	1.720	0,11	122.969.778	0,34	1.718	0,11	122.091.408	0,34
72 à 73	1.542	0,10	111.788.916	0,31	1.539	0,10	110.734.427	0,31
73 à 74	1.448	0,09	106.418.262	0,29	1.445	0,09	105.682.036	0,30
74 à 75	1.367	0,09	101.836.783	0,28	1.367	0,09	101.197.203	0,28
75 à 76	1.311	0,08	98.975.716	0,27	1.309	0,08	98.076.343	0,27
76 à 77	1.237	0,08	94.620.804	0,26	1.236	0,08	94.114.754	0,26
77 à 78	1.139	0,07	88.270.351	0,24	1.139	0,07	87.591.562	0,25
78 à 79	1.089	0,07	85.476.482	0,24	1.089	0,07	84.901.322	0,24
79 à 80	1.096	0,07	87.131.512	0,24	1.096	0,07	86.537.260	0,24
80 à 81	967	0,06	77.847.526	0,22	966	0,06	77.426.863	0,22
81 à 82	936	0,06	76.267.655	0,21	935	0,06	75.516.968	0,21
82 à 83	832	0,05	68.625.857	0,19	832	0,05	67.902.954	0,19
83 à 84	784	0,05	65.449.529	0,18	784	0,05	64.740.116	0,18
84 à 85	785	0,05	66.334.895	0,18	785	0,05	65.817.936	0,18
85 à 86	740	0,05	63.266.702	0,18	739	0,05	62.533.468	0,18
86 à 87	673	0,04	58.219.925	0,16	672	0,04	57.715.658	0,16
87 à 88	643	0,04	56.262.963	0,16	642	0,04	55.739.265	0,16
88 à 89	603	0,04	53.369.717	0,15	603	0,04	53.188.773	0,15
89 à 90	609	0,04	54.503.690	0,15	609	0,04	53.968.375	0,15
90 à 91	552	0,04	49.967.847	0,14	552	0,04	49.443.709	0,14
91 à 92	548	0,04	50.141.185	0,14	548	0,04	49.655.835	0,14
92 à 93	496	0,03	45.874.734	0,13	495	0,03	45.318.956	0,13
93 à 94	527	0,03	49.270.155	0,14	526	0,03	48.649.956	0,14
94 à 95	479	0,03	45.269.517	0,13	479	0,03	44.931.696	0,13
95 à 96	494	0,03	47.169.414	0,13	494	0,03	46.676.045	0,13
96 à 97	407	0,03	39.277.606	0,11	407	0,03	38.559.566	0,11
97 à 98	420	0,03	40.950.250	0,11	419	0,03	40.534.108	0,11
98 à 99	374	0,02	36.849.476	0,10	374	0,02	36.749.075	0,10
99 à 100	386	0,02	38.414.703	0,11	386	0,02	38.022.531	0,11
100 et plus	13.123	0,85	2.386.457.474	6,61	13.089	0,85	2.305.575.923	6,46

Exercice 2002

I - Revenu total net imposable

(non comprises 9.062 déclarations de revenu net imposable nul)

Revenus des biens immobiliers				Revenus des capitaux et des biens mobiliers				Revenus divers			
Nombre	%	Montant	%	Nombre	%	Montant	%	Nombre	%	Montant	%
4.598	0,76	7.972.150	0,85	0	0,00	0	0,00	69	0,30	229.698	0,37
4.222	0,70	7.256.746	0,77	0	0,00	0	0,00	85	0,37	160.654	0,26
4.130	0,69	7.789.072	0,83	1	0,03	743	0,01	80	0,35	225.478	0,37
3.767	0,63	7.215.212	0,76	0	0,00	0	0,00	66	0,29	149.247	0,24
3.703	0,62	6.706.601	0,71	0	0,00	0	0,00	66	0,29	207.945	0,34
3.412	0,57	6.755.145	0,72	0	0,00	0	0,00	60	0,26	136.553	0,22
3.159	0,52	6.174.718	0,65	0	0,00	0	0,00	69	0,30	100.644	0,16
3.044	0,51	6.388.318	0,68	1	0,03	19	0,00	62	0,27	92.412	0,15
2.915	0,48	6.192.267	0,66	0	0,00	0	0,00	57	0,25	108.767	0,18
2.768	0,46	5.898.779	0,63	0	0,00	0	0,00	62	0,27	95.642	0,16
2.500	0,42	4.772.606	0,51	1	0,03	4.456	0,09	59	0,26	311.116	0,51
2.408	0,40	4.932.934	0,52	0	0,00	0	0,00	53	0,23	132.150	0,22
2.279	0,38	4.892.633	0,52	0	0,00	0	0,00	44	0,19	90.573	0,15
2.134	0,35	4.264.618	0,45	0	0,00	0	0,00	48	0,21	139.815	0,23
2.005	0,33	3.784.971	0,40	0	0,00	0	0,00	40	0,17	77.904	0,13
1.947	0,32	4.600.358	0,49	0	0,00	0	0,00	42	0,18	59.205	0,10
1.773	0,29	4.195.140	0,44	0	0,00	0	0,00	46	0,20	119.064	0,19
1.662	0,28	3.680.311	0,39	0	0,00	0	0,00	39	0,17	190.267	0,31
1.567	0,26	3.743.645	0,40	0	0,00	0	0,00	33	0,14	104.226	0,17
1.441	0,24	3.506.118	0,37	0	0,00	0	0,00	41	0,18	131.163	0,21
1.348	0,22	3.010.105	0,32	0	0,00	0	0,00	34	0,15	144.815	0,24
1.355	0,23	3.223.163	0,34	0	0,00	0	0,00	35	0,15	126.492	0,21
1.189	0,20	3.043.121	0,32	0	0,00	0	0,00	37	0,16	152.588	0,25
1.133	0,19	2.809.760	0,30	0	0,00	0	0,00	34	0,15	137.990	0,22
1.066	0,18	2.595.318	0,28	0	0,00	0	0,00	30	0,13	24.986	0,04
1.020	0,17	2.695.522	0,29	0	0,00	0	0,00	19	0,08	28.407	0,05
970	0,16	2.250.580	0,24	0	0,00	0	0,00	23	0,10	65.525	0,11
886	0,15	2.371.960	0,25	0	0,00	0	0,00	22	0,10	69.329	0,11
861	0,14	2.220.609	0,24	0	0,00	0	0,00	24	0,10	33.098	0,05
869	0,14	2.198.527	0,23	0	0,00	0	0,00	19	0,08	21.711	0,04
764	0,13	1.938.441	0,21	0	0,00	0	0,00	28	0,12	94.984	0,15
736	0,12	2.014.168	0,21	0	0,00	0	0,00	25	0,11	78.772	0,13
667	0,11	2.069.752	0,22	0	0,00	0	0,00	19	0,08	16.058	0,03
626	0,10	1.984.374	0,21	0	0,00	0	0,00	18	0,08	17.130	0,03
627	0,10	1.817.186	0,19	0	0,00	0	0,00	22	0,10	112.662	0,18
579	0,10	1.706.599	0,18	0	0,00	0	0,00	20	0,09	34.178	0,06
523	0,09	1.462.754	0,16	0	0,00	0	0,00	16	0,07	104.600	0,17
507	0,08	1.507.115	0,16	1	0,03	639	0,01	19	0,08	17.425	0,03
463	0,08	1.218.868	0,13	0	0,00	0	0,00	20	0,09	57.111	0,09
491	0,08	1.414.793	0,15	0	0,00	0	0,00	16	0,07	85.267	0,14
442	0,07	1.380.952	0,15	0	0,00	0	0,00	17	0,07	25.594	0,04
439	0,07	1.508.433	0,16	0	0,00	0	0,00	16	0,07	36.394	0,06
383	0,06	1.211.034	0,13	1	0,03	15	0,00	11	0,05	16.738	0,03
414	0,07	1.562.161	0,17	0	0,00	0	0,00	12	0,05	11.734	0,02
378	0,06	1.159.590	0,12	0	0,00	0	0,00	6	0,03	28.719	0,05
389	0,06	1.290.498	0,14	0	0,00	0	0,00	19	0,08	33.418	0,05
337	0,06	1.337.465	0,14	0	0,00	0	0,00	19	0,08	153.767	0,25
322	0,05	1.075.821	0,11	0	0,00	0	0,00	9	0,04	44.088	0,07
306	0,05	896.242	0,10	0	0,00	0	0,00	11	0,05	7.143	0,01
303	0,05	907.429	0,10	0	0,00	0	0,00	15	0,07	25.707	0,04
10.348	1,72	64.769.508	6,87	1	0,03	4	0,00	361	1,57	3.258.273	5,30

Structure du revenu total net imposable par province - suite

Nombre de déclarations et montants (en euros) par classe de revenu total net imposable

Province de Brabant wallon

Classe de revenu de 1000 €	Revenu total net imposable				Revenus professionnels			
	Nombre	%	Montant	%	Nombre	%	Montant	%
Total	162.518	100,00	4.821.704.728	100,00	161.405	100,00	4.751.068.977	100,00
Moins de 1	2.537	1,56	1.244.977	0,03	2.424	1,50	1.205.063	0,03
1 à 2	2.224	1,37	3.278.937	0,07	2.124	1,32	3.033.913	0,06
2 à 3	1.792	1,10	4.496.795	0,09	1.718	1,06	4.089.863	0,09
3 à 4	1.838	1,13	6.427.018	0,13	1.775	1,10	5.924.342	0,12
4 à 5	1.941	1,19	8.720.752	0,18	1.859	1,15	8.061.675	0,17
5 à 6	2.095	1,29	11.533.717	0,24	1.990	1,23	10.578.294	0,22
6 à 7	2.479	1,53	16.180.657	0,34	2.357	1,46	14.953.014	0,31
7 à 8	2.844	1,75	21.361.317	0,44	2.756	1,71	20.130.017	0,42
8 à 9	2.998	1,84	25.516.228	0,53	2.947	1,83	24.449.222	0,51
9 à 10	3.749	2,31	35.823.730	0,74	3.711	2,30	34.531.172	0,73
10 à 11	5.473	3,37	57.808.979	1,20	5.428	3,36	56.008.988	1,18
11 à 12	5.842	3,59	67.158.587	1,39	5.815	3,60	65.299.067	1,37
12 à 13	6.009	3,70	75.140.783	1,56	5.984	3,71	73.488.216	1,55
13 à 14	5.441	3,35	73.488.008	1,52	5.424	3,36	71.333.134	1,50
14 à 15	5.600	3,45	81.227.056	1,68	5.584	3,46	79.191.925	1,67
15 à 16	5.395	3,32	83.587.834	1,73	5.376	3,33	81.852.528	1,72
16 à 17	5.226	3,22	86.243.814	1,79	5.219	3,23	84.757.612	1,78
17 à 18	5.154	3,17	90.194.781	1,87	5.145	3,19	88.508.436	1,86
18 à 19	5.011	3,08	92.672.810	1,92	5.000	3,10	90.919.399	1,91
19 à 20	4.776	2,94	93.092.475	1,93	4.768	2,95	91.084.249	1,92
20 à 21	4.250	2,62	87.082.768	1,81	4.239	2,63	85.498.796	1,80
21 à 22	4.126	2,54	88.610.671	1,84	4.121	2,55	87.223.437	1,84
22 à 23	3.737	2,30	84.089.923	1,74	3.732	2,31	82.959.973	1,75
23 à 24	3.541	2,18	83.183.028	1,73	3.536	2,19	81.956.126	1,73
24 à 25	3.237	1,99	79.281.181	1,64	3.235	2,00	78.082.542	1,64
25 à 26	3.056	1,88	77.932.447	1,62	3.051	1,89	76.596.614	1,61
26 à 27	2.760	1,70	73.133.301	1,52	2.756	1,71	72.275.712	1,52
27 à 28	2.616	1,61	71.945.925	1,49	2.614	1,62	70.931.418	1,49
28 à 29	2.419	1,49	68.976.347	1,43	2.415	1,50	68.139.145	1,43
29 à 30	2.415	1,49	71.261.181	1,48	2.415	1,50	70.144.840	1,48
30 à 31	2.223	1,37	67.780.745	1,41	2.221	1,38	66.841.826	1,41
31 à 32	2.018	1,24	63.570.816	1,32	2.018	1,25	62.773.101	1,32
32 à 33	1.913	1,18	62.149.109	1,29	1.911	1,18	61.134.619	1,29
33 à 34	1.865	1,15	62.479.562	1,30	1.863	1,15	61.738.662	1,30
34 à 35	1.770	1,09	61.078.467	1,27	1.769	1,10	60.242.860	1,27
35 à 36	1.633	1,00	57.968.652	1,20	1.632	1,01	57.422.968	1,21
36 à 37	1.609	0,99	58.734.639	1,22	1.606	1,00	58.109.921	1,22
37 à 38	1.588	0,98	59.521.080	1,23	1.586	0,98	59.179.063	1,25
38 à 39	1.490	0,92	57.365.389	1,19	1.488	0,92	56.702.107	1,19
39 à 40	1.369	0,84	54.074.597	1,12	1.367	0,85	53.496.021	1,13
40 à 41	1.396	0,86	56.548.080	1,17	1.396	0,86	56.289.274	1,18
41 à 42	1.316	0,81	54.635.840	1,13	1.316	0,82	54.423.287	1,15
42 à 43	1.244	0,77	52.861.484	1,10	1.244	0,77	52.309.575	1,10
43 à 44	1.170	0,72	50.902.613	1,06	1.169	0,72	50.515.346	1,06
44 à 45	1.119	0,69	49.780.400	1,03	1.119	0,69	49.701.768	1,05
45 à 46	1.100	0,68	50.066.124	1,04	1.100	0,68	49.851.959	1,05
46 à 47	1.139	0,70	52.973.341	1,10	1.139	0,71	52.744.547	1,11
47 à 48	1.077	0,66	51.157.717	1,06	1.075	0,67	50.812.488	1,07
48 à 49	1.008	0,62	48.883.302	1,01	1.006	0,62	48.589.475	1,02
49 à 50	963	0,59	47.661.762	0,99	962	0,60	47.379.144	1,00

Exercice 2002

I - Revenu total net imposable

(non comprises 506 déclarations de revenu net imposable nul)

Revenus des biens immobiliers				Revenus des capitaux et des biens mobiliers				Revenus divers			
Nombre	%	Montant	%	Nombre	%	Montant	%	Nombre	%	Montant	%
72.151	100,00	183.350.337	100,00	481	100,00	1.242.859	100,00	4.017	100,00	12.491.803	100,00
119	0,16	245.745	0,13	55	11,43	20.632	1,66	56	1,39	26.948	0,22
134	0,19	298.649	0,16	51	10,60	53.551	4,31	139	3,46	150.858	1,21
146	0,20	301.076	0,16	36	7,48	62.552	5,03	199	4,95	330.963	2,65
177	0,25	348.085	0,19	21	4,37	34.189	2,75	190	4,73	405.967	3,25
260	0,36	512.850	0,28	16	3,33	28.321	2,28	189	4,71	551.167	4,41
341	0,47	591.603	0,32	41	8,52	142.655	11,48	184	4,58	713.313	5,71
512	0,71	1.049.803	0,57	36	7,48	137.609	11,07	203	5,05	802.989	6,43
777	1,08	1.105.381	0,60	28	5,82	87.118	7,01	164	4,08	676.203	5,41
822	1,14	1.384.408	0,76	37	7,69	108.686	8,74	142	3,53	510.928	4,09
1.043	1,45	1.823.117	0,99	25	5,20	68.194	5,49	132	3,29	469.141	3,76
1.278	1,77	2.492.855	1,36	35	7,28	105.569	8,49	155	3,86	549.584	4,40
1.302	1,80	2.656.329	1,45	25	5,20	71.652	5,77	141	3,51	392.073	3,14
1.404	1,95	2.793.217	1,52	17	3,53	61.756	4,97	125	3,11	389.003	3,11
1.447	2,01	3.168.238	1,73	19	3,95	33.846	2,72	106	2,64	366.804	2,94
1.498	2,08	2.834.228	1,55	15	3,12	68.263	5,49	82	2,04	339.612	2,72
1.579	2,19	3.291.615	1,80	6	1,25	40.801	3,28	73	1,82	254.397	2,04
1.568	2,17	3.002.667	1,64	5	1,04	28.726	2,31	63	1,57	280.839	2,25
1.675	2,32	3.375.064	1,84	1	0,21	16.203	1,30	77	1,92	336.990	2,70
1.728	2,39	3.669.040	2,00	4	0,83	34.942	2,81	62	1,54	240.316	1,92
1.738	2,41	3.455.128	1,88	1	0,21	5.756	0,46	56	1,39	187.328	1,50
1.727	2,39	3.463.614	1,89	2	0,42	8.630	0,69	61	1,52	151.404	1,21
1.695	2,35	3.437.753	1,87	1	0,21	1.189	0,10	40	1,00	153.991	1,23
1.599	2,22	3.395.565	1,85	0	0,00	0	0,00	41	1,02	85.670	0,69
1.584	2,20	3.366.198	1,84	2	0,42	11.290	0,91	41	1,02	121.683	0,97
1.495	2,07	3.241.813	1,77	1	0,21	10.714	0,86	40	1,00	155.948	1,25
1.462	2,03	3.611.267	1,97	0	0,00	0	0,00	41	1,02	124.177	0,99
1.412	1,96	2.980.305	1,63	0	0,00	0	0,00	43	1,07	154.408	1,24
1.328	1,84	3.181.811	1,74	0	0,00	0	0,00	42	1,05	100.214	0,80
1.300	1,80	3.004.059	1,64	0	0,00	0	0,00	29	0,72	60.692	0,49
1.293	1,79	3.295.006	1,80	0	0,00	0	0,00	33	0,82	108.687	0,87
1.227	1,70	2.884.081	1,57	0	0,00	0	0,00	26	0,65	68.406	0,55
1.176	1,63	2.629.408	1,43	0	0,00	0	0,00	27	0,67	113.550	0,91
1.101	1,53	2.947.181	1,61	0	0,00	0	0,00	35	0,87	82.060	0,66
1.145	1,59	2.878.830	1,57	0	0,00	0	0,00	27	0,67	49.858	0,40
1.092	1,51	2.755.607	1,50	0	0,00	0	0,00	28	0,70	82.112	0,66
1.053	1,46	2.541.897	1,39	0	0,00	0	0,00	20	0,50	49.437	0,40
1.044	1,45	2.691.183	1,47	0	0,00	0	0,00	30	0,75	80.706	0,65
1.045	1,45	2.366.347	1,29	0	0,00	0	0,00	25	0,62	93.524	0,75
998	1,38	2.555.330	1,39	0	0,00	0	0,00	32	0,80	60.349	0,48
940	1,30	2.446.343	1,33	0	0,00	0	0,00	16	0,40	40.672	0,33
972	1,35	2.110.216	1,15	0	0,00	0	0,00	22	0,55	34.276	0,27
895	1,24	1.990.227	1,09	0	0,00	0	0,00	23	0,57	45.534	0,36
901	1,25	2.260.800	1,23	0	0,00	0	0,00	22	0,55	50.944	0,41
840	1,16	2.115.346	1,15	0	0,00	0	0,00	32	0,80	56.418	0,45
789	1,09	2.048.528	1,12	0	0,00	0	0,00	23	0,57	44.107	0,35
801	1,11	1.907.656	1,04	0	0,00	0	0,00	19	0,47	13.663	0,11
850	1,18	2.112.068	1,15	0	0,00	0	0,00	24	0,60	44.227	0,35
786	1,09	2.085.412	1,14	0	0,00	0	0,00	18	0,45	34.626	0,28
734	1,02	1.855.681	1,01	0	0,00	0	0,00	23	0,57	47.362	0,38
722	1,00	1.773.325	0,97	0	0,00	0	0,00	18	0,45	54.760	0,44

Structure du revenu total net imposable par province - suite

Nombre de déclarations et montants (en euros) par classe de revenu total net imposable

Province de Brabant wallon

Classe de revenu de 1000 €	Revenu total net imposable				Revenus professionnels			
	Nombre	%	Montant	%	Nombre	%	Montant	%
50 à 51	938	0,58	47.369.052	0,98	936	0,58	47.071.381	0,99
51 à 52	841	0,52	43.302.441	0,90	841	0,52	43.045.188	0,91
52 à 53	868	0,53	45.578.002	0,95	868	0,54	45.224.284	0,95
53 à 54	814	0,50	43.546.420	0,90	813	0,50	43.241.560	0,91
54 à 55	739	0,45	40.277.863	0,84	738	0,46	40.128.022	0,84
55 à 56	825	0,51	45.775.431	0,95	824	0,51	45.397.226	0,96
56 à 57	747	0,46	42.207.570	0,88	747	0,46	42.058.930	0,89
57 à 58	688	0,42	39.554.161	0,82	687	0,43	39.190.922	0,82
58 à 59	672	0,41	39.317.202	0,82	672	0,42	39.138.907	0,82
59 à 60	655	0,40	38.975.272	0,81	655	0,41	38.765.226	0,82
60 à 61	602	0,37	36.419.986	0,76	601	0,37	36.332.390	0,76
61 à 62	545	0,34	33.504.361	0,69	545	0,34	33.345.662	0,70
62 à 63	567	0,35	35.433.587	0,73	567	0,35	35.418.491	0,75
63 à 64	511	0,31	32.436.613	0,67	511	0,32	32.354.536	0,68
64 à 65	510	0,31	32.887.585	0,68	509	0,32	32.753.741	0,69
65 à 66	484	0,30	31.692.049	0,66	484	0,30	31.382.405	0,66
66 à 67	453	0,28	30.123.009	0,62	453	0,28	29.841.224	0,63
67 à 68	412	0,25	27.813.164	0,58	412	0,26	27.641.952	0,58
68 à 69	394	0,24	26.985.807	0,56	394	0,24	26.854.889	0,57
69 à 70	399	0,25	27.727.946	0,58	398	0,25	27.332.620	0,58
70 à 71	372	0,23	26.232.295	0,54	371	0,23	26.068.398	0,55
71 à 72	364	0,22	26.026.053	0,54	363	0,22	25.799.678	0,54
72 à 73	344	0,21	24.942.554	0,52	343	0,21	24.780.830	0,52
73 à 74	319	0,20	23.445.921	0,49	319	0,20	23.482.312	0,49
74 à 75	310	0,19	23.091.515	0,48	310	0,19	22.963.559	0,48
75 à 76	296	0,18	22.339.591	0,46	295	0,18	22.227.005	0,47
76 à 77	275	0,17	21.041.192	0,44	274	0,17	20.819.206	0,44
77 à 78	256	0,16	19.837.460	0,41	256	0,16	19.709.027	0,41
78 à 79	267	0,16	20.955.163	0,43	267	0,17	20.903.897	0,44
79 à 80	261	0,16	20.754.417	0,43	261	0,16	20.733.765	0,44
80 à 81	247	0,15	19.890.981	0,41	246	0,15	19.702.871	0,41
81 à 82	213	0,13	17.361.599	0,36	213	0,13	17.227.782	0,36
82 à 83	199	0,12	16.415.230	0,34	199	0,12	16.373.092	0,34
83 à 84	195	0,12	16.282.450	0,34	195	0,12	16.073.187	0,34
84 à 85	197	0,12	16.646.829	0,35	197	0,12	16.640.020	0,35
85 à 86	182	0,11	15.553.137	0,32	182	0,11	15.449.906	0,33
86 à 87	185	0,11	16.008.160	0,33	185	0,11	16.018.055	0,34
87 à 88	180	0,11	15.750.504	0,33	180	0,11	15.623.510	0,33
88 à 89	168	0,10	14.867.909	0,31	168	0,10	14.837.329	0,31
89 à 90	175	0,11	15.661.223	0,32	175	0,11	15.523.982	0,33
90 à 91	135	0,08	12.222.892	0,25	135	0,08	12.214.056	0,26
91 à 92	130	0,08	11.895.143	0,25	130	0,08	11.849.670	0,25
92 à 93	127	0,08	11.744.171	0,24	127	0,08	11.713.941	0,25
93 à 94	148	0,09	13.837.704	0,29	148	0,09	13.747.436	0,29
94 à 95	124	0,08	11.721.036	0,24	124	0,08	11.597.439	0,24
95 à 96	138	0,08	13.173.002	0,27	138	0,09	13.090.070	0,28
96 à 97	106	0,07	10.227.554	0,21	106	0,07	9.843.061	0,21
97 à 98	115	0,07	11.211.825	0,23	114	0,07	11.104.403	0,23
98 à 99	109	0,07	10.739.945	0,22	109	0,07	10.771.364	0,23
99 à 100	113	0,07	11.248.540	0,23	113	0,07	11.298.649	0,24
100 et plus	4.013	2,47	728.761.466	15,11	4.002	2,48	712.895.178	15,00

Exercice 2002

I - Revenu total net imposable

(non comprises 506 déclarations de revenu net imposable nul)

Revenus des biens immobiliers				Revenus des capitaux et des biens mobiliers				Revenus divers			
Nombre	%	Montant	%	Nombre	%	Montant	%	Nombre	%	Montant	%
717	0,99	1.798.078	0,98	0	0,00	0	0,00	13	0,32	77.970	0,62
658	0,91	1.549.233	0,84	0	0,00	0	0,00	25	0,62	71.951	0,58
666	0,92	1.829.581	1,00	0	0,00	0	0,00	17	0,42	23.469	0,19
625	0,87	1.798.918	0,98	0	0,00	0	0,00	18	0,45	44.235	0,35
588	0,81	1.406.817	0,77	0	0,00	0	0,00	11	0,27	61.446	0,49
628	0,87	1.772.560	0,97	0	0,00	0	0,00	22	0,55	32.529	0,26
582	0,81	1.633.657	0,89	0	0,00	0	0,00	18	0,45	23.708	0,19
546	0,76	1.689.075	0,92	0	0,00	0	0,00	16	0,40	11.926	0,10
535	0,74	1.521.772	0,83	0	0,00	0	0,00	10	0,25	22.467	0,18
538	0,75	1.498.042	0,82	0	0,00	0	0,00	19	0,47	42.983	0,34
489	0,68	1.333.560	0,73	0	0,00	0	0,00	14	0,35	66.201	0,53
444	0,62	1.214.611	0,66	0	0,00	0	0,00	11	0,27	44.247	0,35
460	0,64	1.098.795	0,60	0	0,00	0	0,00	9	0,22	25.919	0,21
422	0,58	1.074.926	0,59	0	0,00	0	0,00	10	0,25	17.586	0,14
405	0,56	1.164.634	0,64	0	0,00	0	0,00	10	0,25	5.604	0,04
400	0,55	1.379.614	0,75	0	0,00	0	0,00	13	0,32	16.226	0,13
369	0,51	1.171.086	0,64	0	0,00	0	0,00	15	0,37	31.385	0,25
339	0,47	960.417	0,52	0	0,00	0	0,00	8	0,20	84.607	0,68
315	0,44	907.394	0,49	0	0,00	0	0,00	9	0,22	34.691	0,28
315	0,44	1.204.671	0,66	0	0,00	0	0,00	9	0,22	19.449	0,16
292	0,40	918.743	0,50	0	0,00	0	0,00	9	0,22	73.614	0,59
306	0,42	955.657	0,52	0	0,00	0	0,00	10	0,25	44.004	0,35
280	0,39	810.971	0,44	0	0,00	0	0,00	12	0,30	22.038	0,18
264	0,37	688.263	0,38	0	0,00	0	0,00	6	0,15	11.894	0,10
256	0,35	805.330	0,44	0	0,00	0	0,00	12	0,30	12.640	0,10
245	0,34	736.266	0,40	0	0,00	0	0,00	6	0,15	12.089	0,10
240	0,33	833.028	0,45	0	0,00	0	0,00	3	0,07	9.535	0,08
203	0,28	667.611	0,36	0	0,00	0	0,00	3	0,07	4.019	0,03
213	0,30	635.877	0,35	0	0,00	0	0,00	7	0,17	14.411	0,12
223	0,31	690.591	0,38	0	0,00	0	0,00	3	0,07	815	0,01
204	0,28	705.265	0,38	0	0,00	0	0,00	10	0,25	34.514	0,28
182	0,25	650.088	0,35	0	0,00	0	0,00	3	0,07	8.242	0,07
163	0,23	481.062	0,26	0	0,00	0	0,00	5	0,12	2.080	0,02
169	0,23	665.667	0,36	0	0,00	0	0,00	5	0,12	2.728	0,02
163	0,23	438.429	0,24	0	0,00	0	0,00	6	0,15	18.024	0,14
146	0,20	460.835	0,25	0	0,00	0	0,00	6	0,15	15.710	0,13
160	0,22	397.464	0,22	0	0,00	0	0,00	5	0,12	9.919	0,08
145	0,20	499.319	0,27	0	0,00	0	0,00	8	0,20	10.293	0,08
141	0,20	420.915	0,23	0	0,00	0	0,00	6	0,15	18.011	0,14
146	0,20	556.163	0,30	0	0,00	0	0,00	2	0,05	3.463	0,03
106	0,15	337.283	0,18	0	0,00	0	0,00	3	0,07	3.791	0,03
111	0,15	377.416	0,21	0	0,00	0	0,00	4	0,10	20.288	0,16
103	0,14	346.527	0,19	1	0,21	15	0,00	4	0,10	6.082	0,05
126	0,17	473.978	0,26	0	0,00	0	0,00	5	0,12	7.934	0,06
104	0,14	417.534	0,23	0	0,00	0	0,00	2	0,05	726	0,01
114	0,16	355.103	0,19	0	0,00	0	0,00	8	0,20	25.554	0,20
97	0,13	584.074	0,32	0	0,00	0	0,00	8	0,20	39.065	0,31
94	0,13	413.946	0,23	0	0,00	0	0,00	3	0,07	7.514	0,06
90	0,12	254.618	0,14	0	0,00	0	0,00	3	0,07	1.910	0,02
96	0,13	234.675	0,13	0	0,00	0	0,00	8	0,20	16.329	0,13
3.374	4,68	20.198.243	11,02	0	0,00	0	0,00	126	3,14	937.080	7,50

Structure du revenu total net imposable par province - suite

Nombre de déclarations et montants (en euros) par classe de revenu total net imposable

Province de Hainaut

Classe de revenu de 1000 €	Revenu total net imposable				Revenus professionnels			
	Nombre	%	Montant	%	Nombre	%	Montant	%
Total	613.953	100,00	13.141.165.553	100,00	611.884	100,00	13.002.487.059	100,00
Moins de 1	10.717	1,75	5.450.699	0,04	10.425	1,70	5.224.885	0,04
1 à 2	8.321	1,36	12.153.186	0,09	7.949	1,30	11.187.194	0,09
2 à 3	6.831	1,11	16.989.543	0,13	6.569	1,07	15.767.780	0,12
3 à 4	7.969	1,30	28.363.437	0,22	7.770	1,27	27.141.542	0,21
4 à 5	7.946	1,29	35.569.449	0,27	7.818	1,28	34.418.742	0,26
5 à 6	7.789	1,27	42.941.243	0,33	7.598	1,24	41.018.142	0,32
6 à 7	11.496	1,87	75.202.113	0,57	11.332	1,85	73.030.509	0,56
7 à 8	15.000	2,44	112.911.034	0,86	14.888	2,43	110.661.585	0,85
8 à 9	15.998	2,61	136.170.817	1,04	15.924	2,60	133.669.098	1,03
9 à 10	28.084	4,57	269.396.503	2,05	28.034	4,58	266.371.651	2,05
10 à 11	34.747	5,66	367.100.146	2,79	34.705	5,67	361.982.593	2,78
11 à 12	31.127	5,07	357.308.266	2,72	31.099	5,08	351.366.028	2,70
12 à 13	29.588	4,82	369.326.897	2,81	29.566	4,83	363.811.888	2,80
13 à 14	25.443	4,14	343.561.911	2,61	25.423	4,15	335.041.406	2,58
14 à 15	25.862	4,21	374.895.874	2,85	25.842	4,22	366.876.719	2,82
15 à 16	23.944	3,90	370.841.202	2,82	23.941	3,91	366.747.250	2,82
16 à 17	22.365	3,64	368.888.973	2,81	22.363	3,65	365.503.825	2,81
17 à 18	21.747	3,54	380.483.322	2,90	21.739	3,55	376.715.591	2,90
18 à 19	20.466	3,33	378.527.895	2,88	20.461	3,34	374.376.372	2,88
19 à 20	19.689	3,21	383.843.671	2,92	19.683	3,22	379.612.857	2,92
20 à 21	17.994	2,93	368.761.237	2,81	17.988	2,94	366.195.319	2,82
21 à 22	16.730	2,72	359.585.340	2,74	16.729	2,73	357.790.883	2,75
22 à 23	15.008	2,44	337.580.815	2,57	15.002	2,45	336.330.777	2,59
23 à 24	13.386	2,18	314.507.500	2,39	13.382	2,19	313.296.156	2,41
24 à 25	11.871	1,93	290.779.221	2,21	11.868	1,94	289.558.096	2,23
25 à 26	10.902	1,78	277.995.957	2,12	10.900	1,78	276.918.401	2,13
26 à 27	9.855	1,61	261.056.794	1,99	9.850	1,61	260.073.304	2,00
27 à 28	9.038	1,47	248.517.814	1,89	9.034	1,48	247.697.206	1,90
28 à 29	8.296	1,35	236.387.237	1,80	8.293	1,36	235.892.502	1,81
29 à 30	7.890	1,29	232.746.713	1,77	7.886	1,29	231.991.487	1,78
30 à 31	7.162	1,17	218.391.581	1,66	7.159	1,17	217.768.962	1,67
31 à 32	6.671	1,09	210.123.147	1,60	6.666	1,09	209.517.111	1,61
32 à 33	6.333	1,03	205.720.672	1,57	6.331	1,03	205.109.679	1,58
33 à 34	5.757	0,94	192.795.980	1,47	5.756	0,94	192.257.598	1,48
34 à 35	5.596	0,91	193.026.091	1,47	5.596	0,91	192.913.333	1,48
35 à 36	5.057	0,82	179.456.677	1,37	5.057	0,83	178.937.088	1,38
36 à 37	4.952	0,81	180.703.024	1,38	4.951	0,81	180.405.117	1,39
37 à 38	4.563	0,74	171.087.395	1,30	4.561	0,75	170.923.941	1,31
38 à 39	4.288	0,70	165.048.505	1,26	4.287	0,70	164.762.759	1,27
39 à 40	3.995	0,65	157.801.326	1,20	3.994	0,65	157.426.980	1,21
40 à 41	3.874	0,63	156.926.579	1,19	3.874	0,63	156.584.404	1,20
41 à 42	3.549	0,58	147.283.563	1,12	3.549	0,58	146.813.177	1,13
42 à 43	3.250	0,53	138.122.985	1,05	3.249	0,53	137.792.417	1,06
43 à 44	3.176	0,52	138.148.990	1,05	3.175	0,52	137.815.681	1,06
44 à 45	2.830	0,46	125.929.268	0,96	2.828	0,46	125.513.744	0,97
45 à 46	2.700	0,44	122.821.491	0,93	2.699	0,44	122.557.385	0,94
46 à 47	2.584	0,42	120.152.156	0,91	2.584	0,42	119.931.528	0,92
47 à 48	2.470	0,40	117.308.638	0,89	2.470	0,40	117.313.883	0,90
48 à 49	2.418	0,39	117.274.248	0,89	2.417	0,40	117.092.014	0,90
49 à 50	2.200	0,36	108.882.504	0,83	2.200	0,36	108.616.862	0,84

(non comprises déclarations de revenu net imposable nul)

Revenus des biens immobiliers				Revenus des capitaux et des biens mobiliers				Revenus divers			
Nombre	%	Montant	%	Nombre	%	Montant	%	Nombre	%	Montant	%
226.280	100,00	292.068.256	100,00	915	100,00	1.205.795	100,00	7.033	100,00	17.411.262	100,00
336	0,15	313.878	0,11	85	9,29	27.157	2,25	127	1,81	65.939	0,38
369	0,16	378.347	0,13	69	7,54	63.455	5,26	413	5,87	494.858	2,84
440	0,19	502.125	0,17	54	5,90	84.621	7,02	482	6,85	812.484	4,67
615	0,27	646.528	0,22	37	4,04	73.295	6,08	373	5,30	816.242	4,69
928	0,41	929.814	0,32	34	3,72	72.488	6,01	261	3,71	713.798	4,10
1.170	0,52	1.379.268	0,47	45	4,92	127.526	10,58	348	4,95	1.191.066	6,84
1.882	0,83	1.837.466	0,63	38	4,15	76.582	6,35	342	4,86	1.289.964	7,41
3.221	1,42	2.887.592	0,99	51	5,57	81.998	6,80	299	4,25	980.732	5,63
3.767	1,66	4.100.805	1,40	80	8,74	97.056	8,05	305	4,34	868.017	4,99
5.580	2,47	5.592.690	1,91	77	8,42	134.859	11,18	329	4,68	779.710	4,48
6.489	2,87	6.865.439	2,35	67	7,32	98.788	8,19	391	5,56	850.265	4,88
6.483	2,87	7.436.193	2,55	37	4,04	67.250	5,58	339	4,82	821.959	4,72
6.350	2,81	7.087.582	2,43	37	4,04	42.263	3,50	246	3,50	602.866	3,46
6.204	2,74	7.176.406	2,46	84	9,18	71.380	5,92	196	2,79	557.363	3,20
6.392	2,82	7.499.332	2,57	74	8,09	52.361	4,34	152	2,16	460.176	2,64
6.627	2,93	7.369.806	2,52	23	2,51	13.310	1,10	130	1,85	340.648	1,96
6.764	2,99	7.249.817	2,48	11	1,20	1.915	0,16	113	1,61	275.363	1,58
7.208	3,19	7.725.898	2,65	7	0,77	8.835	0,73	96	1,36	253.037	1,45
7.211	3,19	7.507.963	2,57	0	0,00	0	0,00	96	1,36	177.967	1,02
7.334	3,24	7.616.531	2,61	0	0,00	0	0,00	107	1,52	247.078	1,42
7.363	3,25	7.468.634	2,56	1	0,11	842	0,07	90	1,28	144.005	0,83
7.248	3,20	7.666.287	2,62	0	0,00	0	0,00	84	1,19	180.263	1,04
6.790	3,00	7.291.686	2,50	0	0,00	0	0,00	72	1,02	119.874	0,69
6.410	2,83	6.971.044	2,39	1	0,11	7.311	0,61	69	0,98	119.847	0,69
5.833	2,58	6.531.567	2,24	0	0,00	0	0,00	69	0,98	151.501	0,87
5.529	2,44	6.290.223	2,15	0	0,00	0	0,00	75	1,07	106.669	0,61
5.403	2,39	6.302.348	2,16	0	0,00	0	0,00	56	0,80	114.842	0,66
4.901	2,17	5.633.450	1,93	0	0,00	0	0,00	60	0,85	112.212	0,64
4.730	2,09	5.317.181	1,82	1	0,11	1.778	0,15	76	1,08	168.247	0,97
4.517	2,00	5.525.539	1,89	0	0,00	0	0,00	62	0,88	117.782	0,68
4.247	1,88	5.042.626	1,73	0	0,00	0	0,00	44	0,63	103.670	0,60
4.072	1,80	4.985.202	1,71	0	0,00	0	0,00	31	0,44	52.469	0,30
3.943	1,74	4.832.528	1,65	0	0,00	0	0,00	46	0,65	88.090	0,51
3.676	1,62	4.489.540	1,54	0	0,00	0	0,00	37	0,53	108.368	0,62
3.643	1,61	4.200.386	1,44	0	0,00	0	0,00	40	0,57	40.846	0,23
3.329	1,47	4.214.369	1,44	0	0,00	0	0,00	41	0,58	88.943	0,51
3.275	1,45	4.032.319	1,38	1	0,11	706	0,06	40	0,57	52.011	0,30
3.091	1,37	3.723.882	1,28	0	0,00	0	0,00	28	0,40	36.971	0,21
2.931	1,30	3.640.660	1,25	0	0,00	0	0,00	49	0,70	149.991	0,86
2.797	1,24	3.754.030	1,29	0	0,00	0	0,00	44	0,63	79.440	0,46
2.696	1,19	3.564.074	1,22	0	0,00	0	0,00	22	0,31	59.017	0,34
2.538	1,12	3.470.219	1,19	0	0,00	0	0,00	29	0,41	104.060	0,60
2.320	1,03	3.128.332	1,07	0	0,00	0	0,00	24	0,34	52.743	0,30
2.243	0,99	3.125.733	1,07	0	0,00	0	0,00	26	0,37	34.744	0,20
2.041	0,90	2.889.925	0,99	0	0,00	0	0,00	28	0,40	35.249	0,20
1.990	0,88	2.777.598	0,95	0	0,00	0	0,00	17	0,24	38.042	0,22
1.913	0,85	2.708.061	0,93	0	0,00	0	0,00	25	0,36	47.569	0,27
1.817	0,80	2.483.868	0,85	0	0,00	0	0,00	25	0,36	54.184	0,31
1.806	0,80	2.519.372	0,86	0	0,00	0	0,00	26	0,37	66.580	0,38
1.651	0,73	2.521.848	0,86	0	0,00	0	0,00	35	0,50	38.026	0,22

Structure du revenu total net imposable par province - suite

Nombre de déclarations et montants (en euros) par classe de revenu total net imposable

Province de Hainaut

Classe de revenu de 1000 €	Revenu total net imposable				Revenus professionnels			
	Nombre	%	Montant	%	Nombre	%	Montant	%
50 à 51	2.147	0,35	108.396.188	0,82	2.147	0,35	108.200.340	0,83
51 à 52	1.923	0,31	99.032.967	0,75	1.923	0,31	98.860.735	0,76
52 à 53	1.791	0,29	93.996.057	0,72	1.791	0,29	93.866.975	0,72
53 à 54	1.626	0,26	86.987.988	0,66	1.626	0,27	86.714.703	0,67
54 à 55	1.585	0,26	86.389.360	0,66	1.585	0,26	86.125.750	0,66
55 à 56	1.497	0,24	83.071.820	0,63	1.497	0,24	82.841.285	0,64
56 à 57	1.418	0,23	80.108.891	0,61	1.417	0,23	79.824.269	0,61
57 à 58	1.284	0,21	73.823.993	0,56	1.284	0,21	73.441.419	0,56
58 à 59	1.199	0,20	70.141.334	0,53	1.199	0,20	69.824.059	0,54
59 à 60	1.146	0,19	68.176.675	0,52	1.146	0,19	67.951.343	0,52
60 à 61	1.038	0,17	62.787.042	0,48	1.038	0,17	62.590.783	0,48
61 à 62	999	0,16	61.422.902	0,47	999	0,16	61.026.732	0,47
62 à 63	962	0,16	60.113.922	0,46	962	0,16	59.843.500	0,46
63 à 64	890	0,14	56.523.443	0,43	890	0,15	56.425.172	0,43
64 à 65	793	0,13	51.126.017	0,39	793	0,13	51.024.587	0,39
65 à 66	747	0,12	48.925.289	0,37	747	0,12	48.755.924	0,37
66 à 67	705	0,11	46.878.550	0,36	705	0,12	46.677.046	0,36
67 à 68	677	0,11	45.700.074	0,35	677	0,11	45.373.621	0,35
68 à 69	631	0,10	43.207.476	0,33	630	0,10	42.852.600	0,33
69 à 70	532	0,09	36.966.905	0,28	532	0,09	36.751.511	0,28
70 à 71	517	0,08	36.463.278	0,28	517	0,08	36.346.747	0,28
71 à 72	522	0,09	37.320.851	0,28	522	0,09	37.271.021	0,29
72 à 73	465	0,08	33.712.332	0,26	465	0,08	33.535.079	0,26
73 à 74	446	0,07	32.775.276	0,25	444	0,07	32.561.689	0,25
74 à 75	404	0,07	30.091.492	0,23	404	0,07	29.948.382	0,23
75 à 76	378	0,06	28.543.974	0,22	377	0,06	28.285.619	0,22
76 à 77	366	0,06	27.990.160	0,21	366	0,06	27.846.179	0,21
77 à 78	350	0,06	27.127.349	0,21	350	0,06	27.048.923	0,21
78 à 79	315	0,05	24.726.391	0,19	315	0,05	24.473.735	0,19
79 à 80	318	0,05	25.273.941	0,19	318	0,05	25.002.063	0,19
80 à 81	249	0,04	20.045.120	0,15	249	0,04	19.927.458	0,15
81 à 82	259	0,04	21.099.243	0,16	259	0,04	21.008.484	0,16
82 à 83	238	0,04	19.626.334	0,15	238	0,04	19.478.458	0,15
83 à 84	204	0,03	17.027.296	0,13	204	0,03	16.913.420	0,13
84 à 85	218	0,04	18.424.992	0,14	218	0,04	18.287.059	0,14
85 à 86	195	0,03	16.679.259	0,13	195	0,03	16.591.499	0,13
86 à 87	177	0,03	15.312.186	0,12	176	0,03	15.176.508	0,12
87 à 88	159	0,03	13.916.226	0,11	159	0,03	13.825.739	0,11
88 à 89	154	0,03	13.628.704	0,10	154	0,03	13.615.787	0,10
89 à 90	159	0,03	14.231.137	0,11	159	0,03	14.238.739	0,11
90 à 91	150	0,02	13.577.372	0,10	150	0,02	13.534.293	0,10
91 à 92	146	0,02	13.359.107	0,10	146	0,02	13.381.430	0,10
92 à 93	161	0,03	14.890.658	0,11	161	0,03	14.793.665	0,11
93 à 94	148	0,02	13.837.195	0,11	148	0,02	13.737.391	0,11
94 à 95	137	0,02	12.947.692	0,10	137	0,02	12.943.635	0,10
95 à 96	139	0,02	13.271.396	0,10	139	0,02	13.174.825	0,10
96 à 97	126	0,02	12.158.017	0,09	126	0,02	12.152.516	0,09
97 à 98	125	0,02	12.188.651	0,09	125	0,02	12.149.911	0,09
98 à 99	103	0,02	10.148.080	0,08	103	0,02	10.097.809	0,08
99 à 100	104	0,02	10.348.608	0,08	104	0,02	10.268.703	0,08
100 et plus	3.407	0,55	651.796.714	4,96	3.404	0,56	609.574.488	4,69

(non comprises déclarations de revenu net imposable nul)

Revenus des biens immobiliers				Revenus des capitaux et des biens mobiliers				Revenus divers			
Nombre	%	Montant	%	Nombre	%	Montant	%	Nombre	%	Montant	%
1.600	0,71	2.278.550	0,78	0	0,00	0	0,00	24	0,34	50.111	0,29
1.445	0,64	2.117.312	0,72	0	0,00	0	0,00	17	0,24	39.048	0,22
1.331	0,59	1.945.171	0,67	0	0,00	0	0,00	23	0,33	65.843	0,38
1.239	0,55	1.911.803	0,65	0	0,00	0	0,00	19	0,27	17.636	0,10
1.197	0,53	1.790.277	0,61	0	0,00	0	0,00	22	0,31	45.764	0,26
1.137	0,50	1.697.162	0,58	0	0,00	0	0,00	16	0,23	22.336	0,13
1.053	0,47	1.760.442	0,60	0	0,00	0	0,00	17	0,24	10.822	0,06
981	0,43	1.755.723	0,60	1	0,11	19	0,00	12	0,17	12.150	0,07
915	0,40	1.731.897	0,59	0	0,00	0	0,00	16	0,23	21.886	0,13
854	0,38	1.491.173	0,51	0	0,00	0	0,00	14	0,20	14.125	0,08
785	0,35	1.272.568	0,44	0	0,00	0	0,00	17	0,24	91.345	0,52
755	0,33	1.517.137	0,52	0	0,00	0	0,00	16	0,23	45.864	0,26
739	0,33	1.277.300	0,44	0	0,00	0	0,00	7	0,10	6.635	0,04
670	0,30	1.090.444	0,37	0	0,00	0	0,00	21	0,30	43.279	0,25
590	0,26	971.410	0,33	0	0,00	0	0,00	11	0,16	46.491	0,27
578	0,26	963.129	0,33	0	0,00	0	0,00	10	0,14	14.671	0,08
538	0,24	994.319	0,34	0	0,00	0	0,00	7	0,10	7.531	0,04
501	0,22	1.046.948	0,36	0	0,00	0	0,00	13	0,18	81.477	0,47
504	0,22	1.098.326	0,38	0	0,00	0	0,00	8	0,11	9.644	0,06
394	0,17	844.477	0,29	0	0,00	0	0,00	9	0,13	31.925	0,18
403	0,18	671.202	0,23	0	0,00	0	0,00	11	0,16	33.768	0,19
402	0,18	665.777	0,23	0	0,00	0	0,00	9	0,13	8.645	0,05
361	0,16	739.140	0,25	0	0,00	0	0,00	11	0,16	43.876	0,25
346	0,15	614.274	0,21	0	0,00	0	0,00	14	0,20	92.238	0,53
311	0,14	639.441	0,22	0	0,00	0	0,00	5	0,07	2.070	0,01
293	0,13	721.965	0,25	0	0,00	0	0,00	5	0,07	5.286	0,03
276	0,12	504.301	0,17	0	0,00	0	0,00	10	0,14	26.613	0,15
267	0,12	540.144	0,18	0	0,00	0	0,00	6	0,09	7.597	0,04
259	0,11	648.355	0,22	0	0,00	0	0,00	8	0,11	15.080	0,09
243	0,11	568.834	0,19	0	0,00	0	0,00	3	0,04	3.005	0,02
190	0,08	350.171	0,12	0	0,00	0	0,00	6	0,09	48.397	0,28
207	0,09	440.565	0,15	0	0,00	0	0,00	7	0,10	13.751	0,08
193	0,09	499.654	0,17	0	0,00	0	0,00	2	0,03	1.140	0,01
162	0,07	449.798	0,15	0	0,00	0	0,00	3	0,04	1.527	0,01
171	0,08	559.383	0,19	0	0,00	0	0,00	2	0,03	7.211	0,04
153	0,07	372.503	0,13	0	0,00	0	0,00	4	0,06	3.193	0,02
133	0,06	342.873	0,12	0	0,00	0	0,00	5	0,07	88.172	0,51
123	0,05	333.639	0,11	0	0,00	0	0,00	2	0,03	753	0,00
109	0,05	213.009	0,07	0	0,00	0	0,00	6	0,09	18.379	0,11
120	0,05	193.002	0,07	0	0,00	0	0,00	3	0,04	2.888	0,02
127	0,06	276.649	0,09	0	0,00	0	0,00	5	0,07	15.680	0,09
115	0,05	226.828	0,08	0	0,00	0	0,00	3	0,04	8.457	0,05
123	0,05	369.601	0,13	0	0,00	0	0,00	2	0,03	1.782	0,01
106	0,05	320.515	0,11	0	0,00	0	0,00	1	0,01	16	0,00
105	0,05	206.240	0,07	0	0,00	0	0,00	2	0,03	17.335	0,10
107	0,05	300.071	0,10	0	0,00	0	0,00	5	0,07	3.657	0,02
102	0,05	238.853	0,08	0	0,00	0	0,00	2	0,03	1.263	0,01
92	0,04	261.024	0,09	0	0,00	0	0,00	1	0,01	692	0,00
83	0,04	258.441	0,09	0	0,00	0	0,00	3	0,04	1.323	0,01
81	0,04	198.250	0,07	0	0,00	0	0,00	3	0,04	5.014	0,03
2.598	1,15	20.582.175	7,05	0	0,00	0	0,00	70	1,00	988.084	5,67

Structure du revenu total net imposable par province - suite

Nombre de déclarations et montants (en euros) par classe de revenu total net imposable

Province de Liège

Classe de revenu de 1000 €	Revenu total net imposable				Revenus professionnels			
	Nombre	%	Montant	%	Nombre	%	Montant	%
Total	465.494	100,00	10.882.912.957	100,00	464.103	100,00	10.787.163.155	100,00
Moins de 1	6.547	1,41	3.255.911	0,03	6.409	1,38	3.253.063	0,03
1 à 2	5.624	1,21	8.264.821	0,08	5.497	1,18	7.916.393	0,07
2 à 3	4.803	1,03	11.985.991	0,11	4.693	1,01	11.324.292	0,10
3 à 4	4.683	1,01	16.532.625	0,15	4.585	0,99	15.746.892	0,15
4 à 5	5.259	1,13	23.614.434	0,22	5.164	1,11	22.734.937	0,21
5 à 6	5.847	1,26	32.288.638	0,30	5.674	1,22	30.639.643	0,28
6 à 7	7.287	1,57	47.592.144	0,44	7.165	1,54	45.711.240	0,42
7 à 8	9.265	1,99	69.580.405	0,64	9.147	1,97	67.410.936	0,62
8 à 9	9.815	2,11	83.464.279	0,77	9.761	2,10	81.165.108	0,75
9 à 10	13.413	2,88	128.105.768	1,18	13.362	2,88	125.387.278	1,16
10 à 11	19.615	4,21	207.112.192	1,90	19.565	4,22	203.246.522	1,88
11 à 12	21.136	4,54	242.844.718	2,23	21.101	4,55	239.209.401	2,22
12 à 13	21.535	4,63	269.171.028	2,47	21.515	4,64	265.437.195	2,46
13 à 14	18.924	4,07	255.458.303	2,35	18.862	4,06	250.798.895	2,32
14 à 15	19.180	4,12	278.246.008	2,56	19.169	4,13	274.299.307	2,54
15 à 16	18.452	3,96	285.843.179	2,63	18.440	3,97	282.812.147	2,62
16 à 17	17.602	3,78	290.380.528	2,67	17.590	3,79	287.872.747	2,67
17 à 18	16.902	3,63	295.651.837	2,72	16.892	3,64	293.273.902	2,72
18 à 19	16.237	3,49	300.296.215	2,76	16.231	3,50	297.581.767	2,76
19 à 20	15.400	3,31	300.195.797	2,76	15.395	3,32	297.513.650	2,76
20 à 21	14.503	3,12	297.206.725	2,73	14.496	3,12	294.805.439	2,73
21 à 22	13.456	2,89	289.205.032	2,66	13.450	2,90	287.230.510	2,66
22 à 23	12.175	2,62	273.834.551	2,52	12.174	2,62	272.359.633	2,52
23 à 24	11.311	2,43	265.745.586	2,44	11.306	2,44	264.211.031	2,45
24 à 25	10.287	2,21	251.954.613	2,32	10.283	2,22	250.791.559	2,32
25 à 26	9.435	2,03	240.561.877	2,21	9.432	2,03	239.150.024	2,22
26 à 27	8.368	1,80	221.715.764	2,04	8.365	1,80	220.791.904	2,05
27 à 28	8.079	1,74	222.147.277	2,04	8.073	1,74	220.951.208	2,05
28 à 29	7.380	1,59	210.315.254	1,93	7.377	1,59	209.318.825	1,94
29 à 30	6.924	1,49	204.275.703	1,88	6.923	1,49	203.736.059	1,89
30 à 31	6.342	1,36	193.402.744	1,78	6.342	1,37	192.640.475	1,79
31 à 32	5.942	1,28	187.147.601	1,72	5.941	1,28	186.923.936	1,73
32 à 33	5.790	1,24	188.063.644	1,73	5.787	1,25	187.479.016	1,74
33 à 34	5.233	1,12	175.269.148	1,61	5.232	1,13	174.533.080	1,62
34 à 35	4.913	1,06	169.472.909	1,56	4.909	1,06	168.790.492	1,56
35 à 36	4.583	0,98	162.684.894	1,49	4.581	0,99	162.134.879	1,50
36 à 37	4.176	0,90	152.408.187	1,40	4.175	0,90	151.808.282	1,41
37 à 38	3.971	0,85	148.934.845	1,37	3.970	0,86	148.189.509	1,37
38 à 39	3.805	0,82	146.453.739	1,35	3.805	0,82	146.063.325	1,35
39 à 40	3.561	0,76	140.659.813	1,29	3.558	0,77	140.276.051	1,30
40 à 41	3.481	0,75	140.988.330	1,30	3.481	0,75	140.520.646	1,30
41 à 42	2.981	0,64	123.693.088	1,14	2.981	0,64	123.438.654	1,14
42 à 43	2.992	0,64	127.136.914	1,17	2.992	0,64	126.658.148	1,17
43 à 44	2.761	0,59	120.083.246	1,10	2.761	0,59	119.636.458	1,11
44 à 45	2.590	0,56	115.234.641	1,06	2.590	0,56	114.983.239	1,07
45 à 46	2.383	0,51	108.411.152	1,00	2.382	0,51	107.985.093	1,00
46 à 47	2.325	0,50	108.102.954	0,99	2.325	0,50	107.957.921	1,00
47 à 48	2.138	0,46	101.515.196	0,93	2.136	0,46	100.992.039	0,94
48 à 49	2.036	0,44	98.734.721	0,91	2.034	0,44	98.287.963	0,91
49 à 50	1.969	0,42	97.450.485	0,90	1.968	0,42	97.299.938	0,90

(non comprises 1.380 déclarations de revenu net imposable nul)

Revenus des biens immobiliers				Revenus des capitaux et des biens mobiliers				Revenus divers			
Nombre	%	Montant	%	Nombre	%	Montant	%	Nombre	%	Montant	%
173.124	100,00	277.452.806	100,00	821	100,00	1.360.193	100,00	7.360	100,00	19.682.661	100,00
178	0,10	199.585	0,07	66	8,04	22.303	1,64	40	0,54	18.083	0,09
231	0,13	294.942	0,11	64	7,80	61.325	4,51	196	2,66	207.157	1,05
290	0,17	402.815	0,15	47	5,72	78.453	5,77	310	4,21	468.432	2,38
402	0,23	459.963	0,17	31	3,78	66.048	4,86	274	3,72	529.505	2,69
576	0,33	721.387	0,26	33	4,02	54.563	4,01	242	3,29	593.045	3,01
824	0,48	1.067.463	0,38	44	5,36	132.219	9,72	342	4,65	1.191.307	6,05
1.227	0,71	1.523.813	0,55	53	6,46	111.927	8,23	353	4,80	1.160.003	5,89
2.030	1,17	2.230.602	0,80	69	8,40	92.651	6,81	413	5,61	1.318.553	6,70
2.410	1,39	3.047.723	1,10	97	11,81	156.531	11,51	375	5,10	951.494	4,83
3.207	1,85	4.197.577	1,51	85	10,35	170.596	12,54	403	5,48	1.113.149	5,66
3.717	2,15	5.193.677	1,87	57	6,94	115.614	8,50	510	6,93	1.254.627	6,37
4.089	2,36	5.484.978	1,98	50	6,09	74.046	5,44	384	5,22	955.416	4,85
4.219	2,44	5.967.850	2,15	35	4,26	64.603	4,75	290	3,94	800.774	4,07
4.197	2,42	6.027.570	2,17	31	3,78	51.528	3,79	292	3,97	1.371.088	6,97
4.411	2,55	6.162.901	2,22	20	2,44	21.343	1,57	162	2,20	486.963	2,47
4.639	2,68	6.608.114	2,38	18	2,19	21.062	1,55	150	2,04	441.980	2,25
4.699	2,71	6.516.687	2,35	5	0,61	4.152	0,31	128	1,74	404.536	2,06
4.877	2,82	6.494.917	2,34	3	0,37	1.423	0,10	113	1,54	252.889	1,28
5.089	2,94	6.802.287	2,45	1	0,12	3.569	0,26	114	1,55	276.188	1,40
5.347	3,09	7.017.677	2,53	2	0,24	20.162	1,48	91	1,24	232.782	1,18
5.327	3,08	7.413.943	2,67	1	0,12	5	0,00	104	1,41	246.946	1,25
5.275	3,05	7.247.529	2,61	1	0,12	8.359	0,61	110	1,49	278.426	1,41
5.002	2,89	6.759.949	2,44	0	0,00	0	0,00	92	1,25	233.643	1,19
4.751	2,74	6.778.897	2,44	2	0,24	1.470	0,11	108	1,47	279.485	1,42
4.684	2,71	6.574.600	2,37	0	0,00	0	0,00	77	1,05	142.597	0,72
4.515	2,61	6.563.882	2,37	0	0,00	0	0,00	61	0,83	206.693	1,05
4.093	2,36	5.970.503	2,15	1	0,12	434	0,03	67	0,91	161.041	0,82
4.077	2,35	5.954.459	2,15	1	0,12	25.136	1,85	73	0,99	159.014	0,81
3.920	2,26	5.734.770	2,07	1	0,12	5	0,00	53	0,72	192.830	0,98
3.785	2,19	5.120.644	1,85	1	0,12	5	0,00	70	0,95	148.577	0,75
3.526	2,04	5.252.097	1,89	0	0,00	0	0,00	48	0,65	82.064	0,42
3.393	1,96	4.573.766	1,65	0	0,00	0	0,00	52	0,71	71.393	0,36
3.400	1,96	4.942.571	1,78	0	0,00	0	0,00	66	0,90	128.619	0,65
3.249	1,88	4.905.462	1,77	0	0,00	0	0,00	50	0,68	93.551	0,48
2.981	1,72	4.746.859	1,71	0	0,00	0	0,00	40	0,54	72.863	0,37
2.864	1,65	4.459.069	1,61	0	0,00	0	0,00	47	0,64	91.378	0,46
2.641	1,53	4.296.932	1,55	0	0,00	0	0,00	34	0,46	71.546	0,36
2.564	1,48	4.111.493	1,48	0	0,00	0	0,00	52	0,71	123.350	0,63
2.471	1,43	3.913.088	1,41	0	0,00	0	0,00	45	0,61	87.712	0,45
2.391	1,38	3.743.369	1,35	0	0,00	0	0,00	43	0,58	99.647	0,51
2.291	1,32	3.621.247	1,31	1	0,12	22	0,00	40	0,54	91.693	0,47
1.996	1,15	3.343.418	1,21	0	0,00	0	0,00	23	0,31	64.756	0,33
2.040	1,18	3.589.741	1,29	0	0,00	0	0,00	34	0,46	42.850	0,22
1.903	1,10	3.179.198	1,15	0	0,00	0	0,00	30	0,41	89.264	0,45
1.764	1,02	2.974.355	1,07	0	0,00	0	0,00	29	0,39	48.976	0,25
1.713	0,99	2.983.723	1,08	0	0,00	0	0,00	24	0,33	67.599	0,34
1.616	0,93	2.557.711	0,92	0	0,00	0	0,00	24	0,33	48.081	0,24
1.512	0,87	2.892.710	1,04	0	0,00	0	0,00	21	0,29	30.114	0,15
1.460	0,84	2.592.937	0,93	0	0,00	0	0,00	24	0,33	38.409	0,20
1.391	0,80	2.291.737	0,83	0	0,00	0	0,00	21	0,29	41.892	0,21

Structure du revenu total net imposable par province - suite

Nombre de déclarations et montants (en euros) par classe de revenu total net imposable

Province de Liège

Classe de revenu de 1000 €	Revenu total net imposable				Revenus professionnels			
	Nombre	%	Montant	%	Nombre	%	Montant	%
50 à 51	1.771	0,38	89.439.420	0,82	1.770	0,38	89.072.037	0,83
51 à 52	1.653	0,36	85.127.413	0,78	1.653	0,36	84.889.652	0,79
52 à 53	1.667	0,36	87.502.781	0,80	1.666	0,36	87.128.660	0,81
53 à 54	1.436	0,31	76.813.644	0,71	1.436	0,31	76.486.011	0,71
54 à 55	1.498	0,32	81.633.102	0,75	1.497	0,32	81.171.822	0,75
55 à 56	1.306	0,28	72.457.232	0,67	1.306	0,28	72.084.982	0,67
56 à 57	1.246	0,27	70.395.971	0,65	1.246	0,27	70.161.540	0,65
57 à 58	1.169	0,25	67.212.241	0,62	1.169	0,25	66.874.994	0,62
58 à 59	1.104	0,24	64.575.836	0,59	1.103	0,24	64.042.844	0,59
59 à 60	1.064	0,23	63.291.272	0,58	1.064	0,23	62.633.060	0,58
60 à 61	978	0,21	59.172.020	0,54	977	0,21	58.846.016	0,55
61 à 62	897	0,19	55.161.293	0,51	897	0,19	55.087.225	0,51
62 à 63	854	0,18	53.371.065	0,49	854	0,18	52.919.888	0,49
63 à 64	776	0,17	49.270.511	0,45	776	0,17	49.005.172	0,45
64 à 65	777	0,17	50.107.984	0,46	777	0,17	50.041.000	0,46
65 à 66	711	0,15	46.570.633	0,43	711	0,15	46.165.341	0,43
66 à 67	684	0,15	45.488.029	0,42	684	0,15	45.014.593	0,42
67 à 68	628	0,13	42.389.779	0,39	628	0,14	42.278.065	0,39
68 à 69	586	0,13	40.137.181	0,37	585	0,13	39.621.190	0,37
69 à 70	537	0,12	37.317.126	0,34	537	0,12	37.053.906	0,34
70 à 71	490	0,11	34.535.287	0,32	490	0,11	34.189.832	0,32
71 à 72	478	0,10	34.173.957	0,31	477	0,10	33.770.904	0,31
72 à 73	440	0,09	31.900.047	0,29	440	0,09	31.410.141	0,29
73 à 74	407	0,09	29.914.020	0,27	406	0,09	29.503.904	0,27
74 à 75	368	0,08	27.419.519	0,25	368	0,08	27.308.395	0,25
75 à 76	351	0,08	26.501.166	0,24	351	0,08	26.238.070	0,24
76 à 77	355	0,08	27.154.751	0,25	355	0,08	27.126.688	0,25
77 à 78	314	0,07	24.338.290	0,22	314	0,07	24.116.660	0,22
78 à 79	291	0,06	22.838.110	0,21	291	0,06	22.725.936	0,21
79 à 80	282	0,06	22.420.443	0,21	282	0,06	22.412.281	0,21
80 à 81	278	0,06	22.380.039	0,21	278	0,06	22.315.904	0,21
81 à 82	284	0,06	23.139.119	0,21	284	0,06	22.943.249	0,21
82 à 83	251	0,05	20.705.761	0,19	251	0,05	20.255.289	0,19
83 à 84	226	0,05	18.870.926	0,17	226	0,05	18.659.528	0,17
84 à 85	219	0,05	18.504.504	0,17	219	0,05	18.281.985	0,17
85 à 86	209	0,04	17.867.643	0,16	208	0,04	17.530.367	0,16
86 à 87	191	0,04	16.519.066	0,15	191	0,04	16.401.633	0,15
87 à 88	171	0,04	14.959.795	0,14	170	0,04	14.792.544	0,14
88 à 89	171	0,04	15.134.213	0,14	171	0,04	15.067.841	0,14
89 à 90	162	0,03	14.499.023	0,13	162	0,03	14.268.178	0,13
90 à 91	161	0,03	14.572.458	0,13	161	0,03	14.198.560	0,13
91 à 92	135	0,03	12.349.790	0,11	135	0,03	12.064.313	0,11
92 à 93	116	0,02	10.729.071	0,10	115	0,02	10.567.534	0,10
93 à 94	126	0,03	11.784.303	0,11	126	0,03	11.611.276	0,11
94 à 95	134	0,03	12.664.309	0,12	134	0,03	12.486.047	0,12
95 à 96	119	0,03	11.361.655	0,10	119	0,03	11.351.814	0,11
96 à 97	99	0,02	9.557.403	0,09	99	0,02	9.395.079	0,09
97 à 98	103	0,02	10.040.748	0,09	103	0,02	9.892.997	0,09
98 à 99	108	0,02	10.639.540	0,10	108	0,02	10.573.796	0,10
99 à 100	96	0,02	9.558.189	0,09	96	0,02	9.309.724	0,09
100 et plus	3.601	0,77	635.749.825	5,84	3.591	0,77	622.534.037	5,77

(non comprises 1.380 déclarations de revenu net imposable nul)

Revenus des biens immobiliers				Revenus des capitaux et des biens mobiliers				Revenus divers			
Nombre	%	Montant	%	Nombre	%	Montant	%	Nombre	%	Montant	%
1.300	0,75	2.349.756	0,85	0	0,00	0	0,00	22	0,30	75.551	0,38
1.190	0,69	2.013.588	0,73	0	0,00	0	0,00	26	0,35	36.568	0,19
1.221	0,71	2.276.224	0,82	0	0,00	0	0,00	18	0,24	31.844	0,16
1.054	0,61	1.983.885	0,72	0	0,00	0	0,00	18	0,24	36.897	0,19
1.089	0,63	2.019.372	0,73	0	0,00	0	0,00	19	0,26	81.004	0,41
925	0,53	1.896.675	0,68	0	0,00	0	0,00	15	0,20	64.451	0,33
887	0,51	1.623.201	0,59	0	0,00	0	0,00	21	0,29	46.846	0,24
846	0,49	1.557.670	0,56	0	0,00	0	0,00	24	0,33	56.010	0,28
835	0,48	1.569.636	0,57	0	0,00	0	0,00	22	0,30	57.738	0,29
772	0,45	1.897.394	0,68	0	0,00	0	0,00	23	0,31	33.490	0,17
739	0,43	1.433.883	0,52	0	0,00	0	0,00	21	0,29	143.315	0,73
653	0,38	1.137.008	0,41	0	0,00	0	0,00	17	0,23	34.097	0,17
636	0,37	1.513.611	0,55	0	0,00	0	0,00	17	0,23	40.773	0,21
587	0,34	1.204.418	0,43	0	0,00	0	0,00	8	0,11	59.956	0,30
560	0,32	925.886	0,33	0	0,00	0	0,00	11	0,15	5.267	0,03
535	0,31	1.290.773	0,47	0	0,00	0	0,00	11	0,15	22.664	0,12
512	0,30	1.338.399	0,48	0	0,00	0	0,00	12	0,16	56.278	0,29
491	0,28	1.000.986	0,36	0	0,00	0	0,00	8	0,11	4.438	0,02
425	0,25	1.166.385	0,42	0	0,00	0	0,00	11	0,15	33.797	0,17
412	0,24	844.106	0,30	0	0,00	0	0,00	10	0,14	21.714	0,11
379	0,22	860.481	0,31	0	0,00	0	0,00	9	0,12	34.782	0,18
372	0,21	931.281	0,34	0	0,00	0	0,00	11	0,15	66.946	0,34
324	0,19	935.607	0,34	0	0,00	0	0,00	8	0,11	9.075	0,05
314	0,18	984.108	0,35	0	0,00	0	0,00	12	0,16	25.946	0,13
282	0,16	675.890	0,24	0	0,00	0	0,00	10	0,14	9.706	0,05
256	0,15	667.258	0,24	0	0,00	0	0,00	4	0,05	1.636	0,01
261	0,15	535.731	0,19	0	0,00	0	0,00	7	0,10	27.932	0,14
246	0,14	722.841	0,26	0	0,00	0	0,00	9	0,12	24.344	0,12
215	0,12	482.068	0,17	0	0,00	0	0,00	4	0,05	2.860	0,01
217	0,13	467.980	0,17	0	0,00	0	0,00	4	0,05	2.282	0,01
219	0,13	526.805	0,19	0	0,00	0	0,00	5	0,07	3.568	0,02
209	0,12	413.049	0,15	0	0,00	0	0,00	9	0,12	43.086	0,22
194	0,11	833.164	0,30	0	0,00	0	0,00	10	0,14	9.823	0,05
173	0,10	568.677	0,20	0	0,00	0	0,00	6	0,08	5.450	0,03
173	0,10	504.489	0,18	0	0,00	0	0,00	8	0,11	7.474	0,04
155	0,09	582.100	0,21	0	0,00	0	0,00	5	0,07	10.972	0,06
144	0,08	447.534	0,16	0	0,00	0	0,00	5	0,07	6.070	0,03
133	0,08	445.631	0,16	1	0,12	639	0,05	5	0,07	3.697	0,02
126	0,07	402.037	0,14	0	0,00	0	0,00	3	0,04	6.549	0,03
134	0,08	461.569	0,17	0	0,00	0	0,00	5	0,07	7.050	0,04
121	0,07	581.348	0,21	0	0,00	0	0,00	7	0,10	4.536	0,02
107	0,06	526.961	0,19	0	0,00	0	0,00	8	0,11	7.151	0,04
86	0,05	233.279	0,08	0	0,00	0	0,00	3	0,04	8.707	0,04
99	0,06	411.459	0,15	0	0,00	0	0,00	3	0,04	2.098	0,01
99	0,06	374.965	0,14	0	0,00	0	0,00	1	0,01	8.180	0,04
92	0,05	256.897	0,09	0	0,00	0	0,00	2	0,03	526	0,00
79	0,05	352.535	0,13	0	0,00	0	0,00	4	0,05	2.195	0,01
74	0,04	280.474	0,10	0	0,00	0	0,00	3	0,04	29.785	0,15
90	0,05	294.202	0,11	0	0,00	0	0,00	3	0,04	1.675	0,01
69	0,04	308.553	0,11	0	0,00	0	0,00	2	0,03	3.363	0,02
2.759	1,59	14.827.790	5,34	0	0,00	0	0,00	107	1,45	799.519	4,06

Structure du revenu total net imposable par province - suite

Nombre de déclarations et montants (en euros) par classe de revenu total net imposable

Province de Luxembourg

Classe de revenu de 1000 €	Revenu total net imposable				Revenus professionnels			
	Nombre	%	Montant	%	Nombre	%	Montant	%
Total	105.796	100,00	2.406.300.261	100,00	105.355	100,00	2.368.692.923	100,00
Moins de 1	2.069	1,96	1.060.007	0,04	1.978	1,88	1.032.788	0,04
1 à 2	1.607	1,52	2.331.199	0,10	1.547	1,47	2.126.540	0,09
2 à 3	1.222	1,16	3.032.135	0,13	1.165	1,11	2.798.267	0,12
3 à 4	1.229	1,16	4.335.218	0,18	1.195	1,13	4.173.000	0,18
4 à 5	1.355	1,28	6.098.800	0,25	1.327	1,26	5.874.382	0,25
5 à 6	1.478	1,40	8.160.192	0,34	1.452	1,38	7.909.163	0,33
6 à 7	2.113	2,00	13.851.817	0,58	2.079	1,97	13.334.507	0,56
7 à 8	3.070	2,90	23.015.887	0,96	3.041	2,89	22.241.865	0,94
8 à 9	2.867	2,71	24.365.181	1,01	2.852	2,71	23.595.952	1,00
9 à 10	3.745	3,54	35.746.873	1,49	3.732	3,54	34.578.457	1,46
10 à 11	4.501	4,25	47.423.031	1,97	4.495	4,27	46.015.777	1,94
11 à 12	4.462	4,22	51.278.271	2,13	4.455	4,23	49.999.322	2,11
12 à 13	4.333	4,10	54.116.064	2,25	4.330	4,11	52.917.319	2,23
13 à 14	3.863	3,65	52.157.124	2,17	3.860	3,66	50.700.246	2,14
14 à 15	4.010	3,79	58.168.856	2,42	4.007	3,80	56.791.287	2,40
15 à 16	3.828	3,62	59.292.190	2,46	3.826	3,63	58.283.237	2,46
16 à 17	3.589	3,39	59.204.830	2,46	3.588	3,41	58.424.336	2,47
17 à 18	3.529	3,34	61.737.546	2,57	3.523	3,34	60.832.752	2,57
18 à 19	3.393	3,21	62.742.283	2,61	3.390	3,22	62.036.750	2,62
19 à 20	3.319	3,14	64.706.647	2,69	3.319	3,15	63.835.115	2,69
20 à 21	3.036	2,87	62.242.195	2,59	3.034	2,88	61.647.778	2,60
21 à 22	2.852	2,70	61.304.376	2,55	2.851	2,71	60.828.720	2,57
22 à 23	2.641	2,50	59.391.444	2,47	2.640	2,51	59.030.225	2,49
23 à 24	2.460	2,33	57.806.042	2,40	2.460	2,33	57.417.299	2,42
24 à 25	2.211	2,09	54.118.645	2,25	2.211	2,10	53.593.846	2,26
25 à 26	2.076	1,96	52.930.092	2,20	2.076	1,97	52.491.937	2,22
26 à 27	1.856	1,75	49.132.479	2,04	1.856	1,76	48.783.231	2,06
27 à 28	1.705	1,61	46.857.969	1,95	1.705	1,62	46.524.826	1,96
28 à 29	1.587	1,50	45.224.879	1,88	1.585	1,50	44.749.439	1,89
29 à 30	1.528	1,44	45.056.601	1,87	1.528	1,45	44.691.424	1,89
30 à 31	1.451	1,37	44.245.270	1,84	1.451	1,38	43.823.572	1,85
31 à 32	1.306	1,23	41.126.149	1,71	1.306	1,24	40.678.533	1,72
32 à 33	1.313	1,24	42.648.312	1,77	1.313	1,25	42.292.290	1,79
33 à 34	1.157	1,09	38.752.426	1,61	1.157	1,10	38.410.320	1,62
34 à 35	1.086	1,03	37.470.290	1,56	1.086	1,03	37.180.828	1,57
35 à 36	1.073	1,01	38.087.127	1,58	1.073	1,02	37.591.252	1,59
36 à 37	976	0,92	35.633.344	1,48	975	0,93	35.132.418	1,48
37 à 38	894	0,85	33.507.076	1,39	894	0,85	33.211.078	1,40
38 à 39	908	0,86	34.950.552	1,45	908	0,86	34.738.446	1,47
39 à 40	779	0,74	30.778.178	1,28	779	0,74	30.453.242	1,29
40 à 41	804	0,76	32.550.640	1,35	804	0,76	32.268.279	1,36
41 à 42	753	0,71	31.245.137	1,30	753	0,71	30.848.065	1,30
42 à 43	661	0,62	28.084.080	1,17	659	0,63	27.714.757	1,17
43 à 44	645	0,61	28.058.922	1,17	645	0,61	27.790.327	1,17
44 à 45	594	0,56	26.425.876	1,10	594	0,56	26.253.362	1,11
45 à 46	574	0,54	26.122.298	1,09	574	0,54	25.881.844	1,09
46 à 47	556	0,53	25.855.141	1,07	556	0,53	25.454.183	1,07
47 à 48	546	0,52	25.939.171	1,08	546	0,52	25.649.075	1,08
48 à 49	523	0,49	25.357.561	1,05	521	0,49	25.049.749	1,06
49 à 50	425	0,40	21.038.108	0,87	425	0,40	20.863.114	0,88

(non comprises 2.120 déclarations de revenu net imposable nul)

Revenus des biens immobiliers				Revenus des capitaux et des biens mobiliers				Revenus divers			
Nombre	%	Montant	%	Nombre	%	Montant	%	Nombre	%	Montant	%
46.089	100,00	59.740.782	100,00	246	100,00	381.298	100,00	1.366	100,00	3.672.589	100,00
96	0,21	101.909	0,17	21	8,54	8.547	2,24	33	2,42	15.506	0,42
77	0,17	75.688	0,13	17	6,91	12.788	3,35	66	4,83	75.861	2,07
98	0,21	94.987	0,16	8	3,25	13.111	3,44	94	6,88	158.732	4,32
140	0,30	143.118	0,24	10	4,07	7.470	1,96	52	3,81	130.210	3,55
195	0,42	195.312	0,33	8	3,25	9.508	2,49	45	3,29	119.959	3,27
282	0,61	242.079	0,41	15	6,10	27.419	7,19	44	3,22	141.455	3,85
595	1,29	449.924	0,75	15	6,10	24.652	6,47	76	5,56	253.524	6,90
1.184	2,57	840.422	1,41	18	7,32	35.841	9,40	72	5,27	249.619	6,80
988	2,14	914.039	1,53	20	8,13	19.445	5,10	68	4,98	236.489	6,44
1.248	2,71	1.124.113	1,88	20	8,13	38.206	10,02	71	5,20	190.794	5,20
1.353	2,94	1.295.175	2,17	22	8,94	31.320	8,21	59	4,32	148.379	4,04
1.350	2,93	1.384.656	2,32	16	6,50	42.585	11,17	52	3,81	159.127	4,33
1.318	2,86	1.442.426	2,41	16	6,50	25.052	6,57	39	2,86	89.271	2,43
1.240	2,69	1.434.128	2,40	8	3,25	12.132	3,18	50	3,66	110.473	3,01
1.237	2,68	1.348.045	2,26	6	2,44	8.303	2,18	31	2,27	96.753	2,63
1.279	2,78	1.474.606	2,47	8	3,25	10.481	2,75	30	2,20	76.041	2,07
1.237	2,68	1.372.130	2,30	2	0,81	4.185	1,10	25	1,83	83.651	2,28
1.227	2,66	1.469.408	2,46	4	1,63	10.698	2,81	25	1,83	141.984	3,87
1.269	2,75	1.481.989	2,48	2	0,81	20.089	5,27	21	1,54	48.878	1,33
1.312	2,85	1.559.929	2,61	0	0,00	0	0,00	21	1,54	63.315	1,72
1.276	2,77	1.465.806	2,45	0	0,00	0	0,00	23	1,68	44.484	1,21
1.279	2,78	1.438.889	2,41	1	0,41	6.054	1,59	14	1,02	34.126	0,93
1.202	2,61	1.415.458	2,37	1	0,41	5.949	1,56	17	1,24	46.869	1,28
1.201	2,61	1.282.838	2,15	0	0,00	0	0,00	11	0,81	14.265	0,39
1.115	2,42	1.365.496	2,29	0	0,00	0	0,00	20	1,46	27.478	0,75
1.091	2,37	1.307.354	2,19	0	0,00	0	0,00	13	0,95	25.269	0,69
1.031	2,24	1.204.391	2,02	1	0,41	81	0,02	12	0,88	10.890	0,30
983	2,13	1.130.420	1,89	0	0,00	0	0,00	14	1,02	46.559	1,27
978	2,12	1.216.468	2,04	1	0,41	62	0,02	24	1,76	57.024	1,55
942	2,04	1.156.327	1,94	2	0,81	1.015	0,27	13	0,95	32.390	0,88
896	1,94	1.203.042	2,01	0	0,00	0	0,00	11	0,81	11.030	0,30
840	1,82	1.052.872	1,76	0	0,00	0	0,00	6	0,44	7.888	0,21
868	1,88	1.127.145	1,89	0	0,00	0	0,00	6	0,44	7.827	0,21
770	1,67	1.066.354	1,78	0	0,00	0	0,00	3	0,22	5.985	0,16
753	1,63	927.353	1,55	0	0,00	0	0,00	10	0,73	8.513	0,23
741	1,61	1.110.421	1,86	0	0,00	0	0,00	6	0,44	6.429	0,18
707	1,53	1.092.441	1,83	0	0,00	0	0,00	6	0,44	5.674	0,15
635	1,38	856.768	1,43	0	0,00	0	0,00	9	0,66	11.946	0,33
614	1,33	812.366	1,36	0	0,00	0	0,00	11	0,81	8.522	0,23
565	1,23	820.026	1,37	1	0,41	837	0,22	6	0,44	5.433	0,15
568	1,23	874.980	1,46	0	0,00	0	0,00	6	0,44	6.195	0,17
536	1,16	737.119	1,23	0	0,00	0	0,00	7	0,51	48.709	1,33
476	1,03	728.237	1,22	0	0,00	0	0,00	6	0,44	9.370	0,26
469	1,02	662.798	1,11	0	0,00	0	0,00	5	0,37	12.504	0,34
435	0,94	600.619	1,01	0	0,00	0	0,00	7	0,51	6.850	0,19
422	0,92	675.176	1,13	0	0,00	0	0,00	4	0,29	3.178	0,09
402	0,87	620.771	1,04	0	0,00	0	0,00	10	0,73	14.907	0,41
407	0,88	589.543	0,99	0	0,00	0	0,00	3	0,22	4.659	0,13
384	0,83	613.572	1,03	0	0,00	0	0,00	3	0,22	11.930	0,32
321	0,70	510.752	0,85	1	0,41	269	0,07	5	0,37	12.265	0,33

Structure du revenu total net imposable par province - suite

Nombre de déclarations et montants (en euros) par classe de revenu total net imposable

Province de Luxembourg

Classe de revenu de 1000 €	Revenu total net imposable				Revenus professionnels			
	Nombre	%	Montant	%	Nombre	%	Montant	%
50 à 51	381	0,36	19.233.008	0,80	381	0,36	19.181.628	0,81
51 à 52	419	0,40	21.570.176	0,90	419	0,40	21.437.864	0,91
52 à 53	361	0,34	18.957.879	0,79	360	0,34	18.646.654	0,79
53 à 54	361	0,34	19.320.655	0,80	361	0,34	19.037.686	0,80
54 à 55	338	0,32	18.418.382	0,77	338	0,32	18.298.454	0,77
55 à 56	321	0,30	17.811.221	0,74	321	0,30	17.639.609	0,74
56 à 57	279	0,26	15.765.966	0,66	279	0,26	15.638.561	0,66
57 à 58	279	0,26	16.040.020	0,67	279	0,26	15.894.251	0,67
58 à 59	260	0,25	15.195.112	0,63	260	0,25	15.048.883	0,64
59 à 60	257	0,24	15.290.389	0,64	257	0,24	15.183.171	0,64
60 à 61	201	0,19	12.155.288	0,51	201	0,19	12.058.016	0,51
61 à 62	248	0,23	15.254.449	0,63	248	0,24	15.183.947	0,64
62 à 63	183	0,17	11.433.808	0,48	183	0,17	11.252.735	0,48
63 à 64	196	0,19	12.446.443	0,52	196	0,19	12.332.420	0,52
64 à 65	179	0,17	11.539.056	0,48	179	0,17	11.396.150	0,48
65 à 66	194	0,18	12.706.396	0,53	194	0,18	12.455.804	0,53
66 à 67	133	0,13	8.841.429	0,37	133	0,13	8.744.756	0,37
67 à 68	128	0,12	8.638.747	0,36	128	0,12	8.563.954	0,36
68 à 69	141	0,13	9.653.129	0,40	141	0,13	9.527.815	0,40
69 à 70	117	0,11	8.136.152	0,34	117	0,11	7.989.841	0,34
70 à 71	114	0,11	8.033.121	0,33	113	0,11	7.764.670	0,33
71 à 72	107	0,10	7.647.558	0,32	107	0,10	7.464.934	0,32
72 à 73	81	0,08	5.864.737	0,24	79	0,07	5.684.834	0,24
73 à 74	78	0,07	5.733.471	0,24	78	0,07	5.662.585	0,24
74 à 75	96	0,09	7.150.213	0,30	96	0,09	7.003.008	0,30
75 à 76	87	0,08	6.568.355	0,27	87	0,08	6.355.327	0,27
76 à 77	85	0,08	6.504.426	0,27	85	0,08	6.417.632	0,27
77 à 78	72	0,07	5.577.671	0,23	72	0,07	5.382.676	0,23
78 à 79	71	0,07	5.570.094	0,23	71	0,07	5.406.748	0,23
79 à 80	83	0,08	6.599.325	0,27	83	0,08	6.437.894	0,27
80 à 81	52	0,05	4.184.954	0,17	52	0,05	4.153.023	0,18
81 à 82	57	0,05	4.645.208	0,19	57	0,05	4.452.572	0,19
82 à 83	51	0,05	4.208.298	0,17	51	0,05	4.159.853	0,18
83 à 84	53	0,05	4.423.706	0,18	53	0,05	4.295.316	0,18
84 à 85	35	0,03	2.957.127	0,12	35	0,03	2.866.303	0,12
85 à 86	55	0,05	4.701.631	0,20	55	0,05	4.486.566	0,19
86 à 87	48	0,05	4.154.021	0,17	48	0,05	3.944.834	0,17
87 à 88	36	0,03	3.148.424	0,13	36	0,03	3.031.058	0,13
88 à 89	29	0,03	2.568.322	0,11	29	0,03	2.495.323	0,11
89 à 90	34	0,03	3.044.384	0,13	34	0,03	2.951.008	0,12
90 à 91	39	0,04	3.531.300	0,15	39	0,04	3.413.808	0,14
91 à 92	42	0,04	3.843.617	0,16	42	0,04	3.779.539	0,16
92 à 93	30	0,03	2.774.142	0,12	30	0,03	2.711.856	0,11
93 à 94	27	0,03	2.524.919	0,10	26	0,02	2.337.599	0,10
94 à 95	19	0,02	1.795.867	0,07	19	0,02	1.764.014	0,07
95 à 96	38	0,04	3.630.327	0,15	38	0,04	3.425.059	0,14
96 à 97	28	0,03	2.701.542	0,11	28	0,03	2.525.771	0,11
97 à 98	20	0,02	1.949.506	0,08	20	0,02	1.836.858	0,08
98 à 99	15	0,01	1.478.645	0,06	15	0,01	1.475.075	0,06
99 à 100	21	0,02	2.087.328	0,09	21	0,02	2.000.777	0,08
100 et plus	659	0,62	113.525.786	4,72	655	0,62	108.949.683	4,60

Exercice 2002

I - Revenu total net imposable

(non comprises 2.120 déclarations de revenu net imposable nul)

Revenus des biens immobiliers				Revenus des capitaux et des biens mobiliers				Revenus divers			
Nombre	%	Montant	%	Nombre	%	Montant	%	Nombre	%	Montant	%
301	0,65	392.675	0,66	0	0,00	0	0,00	2	0,15	376	0,01
306	0,66	454.184	0,76	0	0,00	0	0,00	2	0,15	912	0,02
287	0,62	549.274	0,92	1	0,41	743	0,19	9	0,66	69.960	1,90
265	0,57	399.175	0,67	0	0,00	0	0,00	2	0,15	280	0,01
255	0,55	381.184	0,64	0	0,00	0	0,00	3	0,22	2.633	0,07
251	0,54	485.445	0,81	0	0,00	0	0,00	1	0,07	535	0,01
216	0,47	288.683	0,48	0	0,00	0	0,00	7	0,51	9.211	0,25
208	0,45	405.369	0,68	0	0,00	0	0,00	1	0,07	743	0,02
187	0,41	335.432	0,56	0	0,00	0	0,00	5	0,37	4.712	0,13
201	0,44	296.586	0,50	0	0,00	0	0,00	4	0,29	3.518	0,10
139	0,30	181.961	0,30	1	0,41	4.456	1,17	3	0,22	3.058	0,08
201	0,44	350.469	0,59	0	0,00	0	0,00	2	0,15	690	0,02
136	0,30	301.620	0,50	0	0,00	0	0,00	2	0,15	7.413	0,20
146	0,32	232.494	0,39	0	0,00	0	0,00	2	0,15	13.378	0,36
137	0,30	256.966	0,43	0	0,00	0	0,00	2	0,15	10.189	0,28
153	0,33	315.071	0,53	0	0,00	0	0,00	3	0,22	2.161	0,06
95	0,21	189.982	0,32	0	0,00	0	0,00	2	0,15	2.272	0,06
97	0,21	152.335	0,25	0	0,00	0	0,00	1	0,07	1.612	0,04
112	0,24	171.927	0,29	0	0,00	0	0,00	0	0,00	0	0,00
92	0,20	157.929	0,26	0	0,00	0	0,00	4	0,29	4.166	0,11
88	0,19	240.594	0,40	0	0,00	0	0,00	0	0,00	0	0,00
84	0,18	253.630	0,42	0	0,00	0	0,00	1	0,07	131	0,00
59	0,13	189.494	0,32	0	0,00	0	0,00	3	0,22	77.287	2,10
49	0,11	68.286	0,11	0	0,00	0	0,00	0	0,00	0	0,00
70	0,15	116.040	0,19	0	0,00	0	0,00	1	0,07	154	0,00
63	0,14	212.032	0,35	0	0,00	0	0,00	2	0,15	6.964	0,19
68	0,15	139.564	0,23	0	0,00	0	0,00	0	0,00	0	0,00
56	0,12	232.940	0,39	0	0,00	0	0,00	0	0,00	0	0,00
62	0,13	214.658	0,36	0	0,00	0	0,00	4	0,29	655	0,02
62	0,13	121.324	0,20	0	0,00	0	0,00	2	0,15	702	0,02
36	0,08	89.564	0,15	0	0,00	0	0,00	3	0,22	5.851	0,16
42	0,09	147.023	0,25	0	0,00	0	0,00	0	0,00	0	0,00
37	0,08	81.186	0,14	0	0,00	0	0,00	0	0,00	0	0,00
40	0,09	103.372	0,17	0	0,00	0	0,00	3	0,22	7.386	0,20
24	0,05	49.531	0,08	0	0,00	0	0,00	4	0,29	66.269	1,80
43	0,09	134.382	0,22	0	0,00	0	0,00	1	0,07	378	0,01
33	0,07	125.794	0,21	0	0,00	0	0,00	0	0,00	0	0,00
26	0,06	45.784	0,08	0	0,00	0	0,00	1	0,07	241	0,01
21	0,05	48.785	0,08	0	0,00	0	0,00	1	0,07	49	0,00
24	0,05	37.862	0,06	0	0,00	0	0,00	0	0,00	0	0,00
33	0,07	93.703	0,16	0	0,00	0	0,00	0	0,00	0	0,00
35	0,08	64.853	0,11	0	0,00	0	0,00	1	0,07	498	0,01
24	0,05	42.524	0,07	0	0,00	0	0,00	0	0,00	0	0,00
18	0,04	136.294	0,23	0	0,00	0	0,00	0	0,00	0	0,00
15	0,03	37.529	0,06	0	0,00	0	0,00	0	0,00	0	0,00
27	0,06	174.217	0,29	0	0,00	0	0,00	1	0,07	2.096	0,06
19	0,04	78.383	0,13	0	0,00	0	0,00	2	0,15	100.806	2,74
14	0,03	28.035	0,05	0	0,00	0	0,00	0	0,00	0	0,00
10	0,02	13.761	0,02	0	0,00	0	0,00	0	0,00	0	0,00
13	0,03	25.885	0,04	0	0,00	0	0,00	0	0,00	0	0,00
477	1,03	1.985.107	3,32	0	0,00	0	0,00	14	1,02	126.114	3,43

Structure du revenu total net imposable par province - suite

Nombre de déclarations et montants (en euros) par classe de revenu total net imposable

Province de Namur

Classe de revenu de 1000 €	Revenu total net imposable				Revenus professionnels			
	Nombre	%	Montant	%	Nombre	%	Montant	%
Total	203.320	100,00	4.834.562.053	100,00	202.488	100,00	4.795.659.519	100,00
Moins de 1	2.603	1,28	1.303.636	0,03	2.492	1,23	1.291.557	0,03
1 à 2	2.350	1,16	3.475.632	0,07	2.245	1,11	3.231.260	0,07
2 à 3	2.136	1,05	5.369.774	0,11	2.055	1,01	4.951.828	0,10
3 à 4	2.304	1,13	8.146.411	0,17	2.238	1,11	7.759.389	0,16
4 à 5	2.525	1,24	11.340.988	0,23	2.468	1,22	10.880.049	0,23
5 à 6	2.496	1,23	13.757.957	0,28	2.425	1,20	13.073.730	0,27
6 à 7	3.450	1,70	22.523.233	0,47	3.386	1,67	21.688.737	0,45
7 à 8	4.224	2,08	31.744.641	0,66	4.167	2,06	30.729.342	0,64
8 à 9	4.320	2,12	36.761.707	0,76	4.277	2,11	35.579.086	0,74
9 à 10	6.137	3,02	58.625.805	1,21	6.111	3,02	57.236.549	1,19
10 à 11	8.622	4,24	90.962.982	1,88	8.597	4,25	89.346.162	1,86
11 à 12	9.001	4,43	103.428.715	2,14	8.984	4,44	101.584.561	2,12
12 à 13	8.746	4,30	109.171.454	2,26	8.733	4,31	107.324.986	2,24
13 à 14	7.803	3,84	105.324.366	2,18	7.790	3,85	103.484.632	2,16
14 à 15	8.063	3,97	116.927.163	2,42	8.053	3,98	114.974.103	2,40
15 à 16	7.692	3,78	119.169.164	2,46	7.687	3,80	117.939.018	2,46
16 à 17	7.417	3,65	122.326.076	2,53	7.409	3,66	121.021.405	2,52
17 à 18	7.205	3,54	126.073.183	2,61	7.200	3,56	125.050.933	2,61
18 à 19	6.923	3,40	128.036.774	2,65	6.918	3,42	126.747.243	2,64
19 à 20	6.520	3,21	127.123.009	2,63	6.516	3,22	126.080.481	2,63
20 à 21	6.126	3,01	125.592.439	2,60	6.124	3,02	124.647.457	2,60
21 à 22	5.873	2,89	126.285.198	2,61	5.869	2,90	125.484.644	2,62
22 à 23	5.393	2,65	121.287.546	2,51	5.390	2,66	120.600.188	2,51
23 à 24	4.900	2,41	115.160.698	2,38	4.894	2,42	114.642.696	2,39
24 à 25	4.345	2,14	106.449.138	2,20	4.343	2,14	105.847.173	2,21
25 à 26	4.167	2,05	106.218.032	2,20	4.166	2,06	105.704.331	2,20
26 à 27	3.570	1,76	94.625.124	1,96	3.568	1,76	94.067.578	1,96
27 à 28	3.337	1,64	91.755.835	1,90	3.334	1,65	91.378.297	1,91
28 à 29	3.162	1,56	90.125.171	1,86	3.161	1,56	89.581.108	1,87
29 à 30	3.001	1,48	88.520.466	1,83	2.999	1,48	88.168.476	1,84
30 à 31	2.793	1,37	85.173.095	1,76	2.790	1,38	84.739.639	1,77
31 à 32	2.546	1,25	80.202.033	1,66	2.546	1,26	79.972.929	1,67
32 à 33	2.427	1,19	78.833.094	1,63	2.426	1,20	78.571.825	1,64
33 à 34	2.225	1,09	74.540.135	1,54	2.223	1,10	74.321.123	1,55
34 à 35	2.069	1,02	71.360.244	1,48	2.069	1,02	71.038.112	1,48
35 à 36	2.096	1,03	74.382.437	1,54	2.096	1,04	74.393.240	1,55
36 à 37	1.936	0,95	70.657.897	1,46	1.936	0,96	70.702.565	1,47
37 à 38	1.837	0,90	68.893.754	1,43	1.836	0,91	68.718.665	1,43
38 à 39	1.734	0,85	66.755.278	1,38	1.734	0,86	66.805.735	1,39
39 à 40	1.594	0,78	62.959.190	1,30	1.594	0,79	62.637.662	1,31
40 à 41	1.615	0,79	65.409.212	1,35	1.614	0,80	65.367.980	1,36
41 à 42	1.407	0,69	58.387.855	1,21	1.407	0,69	58.339.268	1,22
42 à 43	1.386	0,68	58.901.985	1,22	1.386	0,68	58.683.885	1,22
43 à 44	1.280	0,63	55.681.545	1,15	1.279	0,63	55.445.553	1,16
44 à 45	1.201	0,59	53.434.498	1,11	1.200	0,59	53.334.699	1,11
45 à 46	1.138	0,56	51.778.716	1,07	1.138	0,56	51.742.155	1,08
46 à 47	1.106	0,54	51.414.723	1,06	1.106	0,55	51.437.356	1,07
47 à 48	1.065	0,52	50.575.681	1,05	1.065	0,53	50.559.565	1,05
48 à 49	1.052	0,52	51.017.333	1,06	1.052	0,52	51.002.642	1,06
49 à 50	907	0,45	44.877.408	0,93	907	0,45	44.797.122	0,93

Exercice 2002

I - Revenu total net imposable

(non comprises 626 déclarations de revenu net imposable nul)

Revenus des biens immobiliers				Revenus des capitaux et des biens mobiliers				Revenus divers			
Nombre	%	Montant	%	Nombre	%	Montant	%	Nombre	%	Montant	%
84.253	100,00	130.588.804	100,00	431	100,00	818.535	100,00	3.211	100,00	8.171.974	100,00
109	0,13	136.994	0,10	43	9,98	13.242	1,62	40	1,25	15.720	0,19
123	0,15	181.915	0,14	49	11,37	45.405	5,55	131	4,08	147.334	1,80
197	0,23	258.015	0,20	24	5,57	39.461	4,82	182	5,67	315.897	3,87
222	0,26	326.096	0,25	19	4,41	50.085	6,12	136	4,24	259.976	3,18
334	0,40	457.697	0,35	22	5,10	48.560	5,93	121	3,77	289.066	3,54
374	0,44	435.788	0,33	22	5,10	60.058	7,34	154	4,80	457.231	5,60
681	0,81	827.504	0,63	27	6,26	81.432	9,95	149	4,64	524.915	6,42
1.163	1,38	1.187.714	0,91	30	6,96	64.404	7,87	143	4,45	481.912	5,90
1.256	1,49	1.445.591	1,11	34	7,89	82.618	10,09	140	4,36	419.555	5,13
1.612	1,91	1.917.303	1,47	45	10,44	85.543	10,45	154	4,80	434.619	5,32
1.973	2,34	2.403.616	1,84	26	6,03	42.697	5,22	159	4,95	417.147	5,10
2.068	2,45	2.922.361	2,24	19	4,41	34.980	4,27	143	4,45	375.780	4,60
2.049	2,43	2.771.784	2,12	13	3,02	14.519	1,77	124	3,86	329.226	4,03
2.029	2,41	2.645.906	2,03	12	2,78	22.569	2,76	100	3,11	321.441	3,93
2.207	2,62	3.039.459	2,33	18	4,18	18.633	2,28	69	2,15	233.515	2,86
2.257	2,68	2.930.998	2,24	9	2,09	23.865	2,92	56	1,74	131.277	1,61
2.316	2,75	3.178.986	2,43	6	1,39	36.037	4,40	57	1,78	188.472	2,31
2.366	2,81	2.966.539	2,27	2	0,46	1.414	0,17	48	1,49	146.690	1,80
2.510	2,98	3.239.581	2,48	2	0,46	12.596	1,54	61	1,90	152.916	1,87
2.516	2,99	3.079.164	2,36	1	0,23	2.572	0,31	49	1,53	98.866	1,21
2.518	2,99	3.251.317	2,49	1	0,23	545	0,07	39	1,21	91.416	1,12
2.530	3,00	3.254.934	2,49	1	0,23	1.100	0,13	39	1,21	63.833	0,78
2.387	2,83	3.124.587	2,39	0	0,00	0	0,00	50	1,56	130.183	1,59
2.232	2,65	2.958.294	2,27	0	0,00	0	0,00	27	0,84	38.744	0,47
2.101	2,49	3.133.582	2,40	0	0,00	0	0,00	33	1,03	79.668	0,97
2.105	2,50	2.836.267	2,17	0	0,00	0	0,00	40	1,25	101.162	1,24
1.887	2,24	2.659.058	2,04	2	0,46	4.417	0,54	40	1,25	101.350	1,24
1.804	2,14	2.572.473	1,97	0	0,00	0	0,00	30	0,93	82.816	1,01
1.809	2,15	2.631.458	2,02	0	0,00	0	0,00	35	1,09	72.831	0,89
1.759	2,09	2.644.549	2,03	1	0,23	4.737	0,58	30	0,93	36.867	0,45
1.655	1,96	2.581.033	1,98	0	0,00	0	0,00	29	0,90	73.107	0,89
1.586	1,88	2.389.160	1,83	1	0,23	4.842	0,59	24	0,75	41.703	0,51
1.479	1,76	2.265.430	1,73	0	0,00	0	0,00	21	0,65	26.944	0,33
1.379	1,64	2.044.921	1,57	0	0,00	0	0,00	20	0,62	54.794	0,67
1.345	1,60	2.086.909	1,60	0	0,00	0	0,00	24	0,75	69.008	0,84
1.404	1,67	2.019.907	1,55	0	0,00	0	0,00	21	0,65	27.794	0,34
1.286	1,53	1.841.822	1,41	0	0,00	0	0,00	24	0,75	54.470	0,67
1.260	1,50	1.945.559	1,49	1	0,23	22.200	2,71	20	0,62	28.070	0,34
1.203	1,43	1.729.827	1,32	0	0,00	0	0,00	11	0,34	26.804	0,33
1.108	1,32	1.834.611	1,40	0	0,00	0	0,00	19	0,59	34.014	0,42
1.130	1,34	1.642.120	1,26	0	0,00	0	0,00	16	0,50	12.807	0,16
1.034	1,23	1.548.008	1,19	0	0,00	0	0,00	6	0,19	7.526	0,09
991	1,18	1.698.984	1,30	0	0,00	0	0,00	22	0,69	24.293	0,30
969	1,15	1.661.581	1,27	0	0,00	0	0,00	15	0,47	56.831	0,70
880	1,04	1.359.503	1,04	0	0,00	0	0,00	20	0,62	52.073	0,64
849	1,01	1.470.018	1,13	0	0,00	0	0,00	7	0,22	10.619	0,13
825	0,98	1.331.121	1,02	0	0,00	0	0,00	12	0,37	18.098	0,22
801	0,95	1.278.612	0,98	0	0,00	0	0,00	9	0,28	13.227	0,16
804	0,95	1.298.461	0,99	0	0,00	0	0,00	13	0,40	7.042	0,09
687	0,82	1.218.640	0,93	0	0,00	0	0,00	15	0,47	16.570	0,20

Structure du revenu total net imposable par province - suite et fin

Nombre de déclarations et montants (en euros) par classe de revenu total net imposable

Province de Namur

Classe de revenu de 1000 €	Revenu total net imposable				Revenus professionnels			
	Nombre	%	Montant	%	Nombre	%	Montant	%
50 à 51	921	0,45	46.500.398	0,96	920	0,45	46.352.787	0,97
51 à 52	800	0,39	41.203.784	0,85	800	0,40	41.078.561	0,86
52 à 53	803	0,39	42.171.490	0,87	803	0,40	42.071.284	0,88
53 à 54	777	0,38	41.571.267	0,86	777	0,38	41.304.766	0,86
54 à 55	737	0,36	40.167.627	0,83	737	0,36	40.009.133	0,83
55 à 56	617	0,30	34.246.162	0,71	617	0,30	34.069.946	0,71
56 à 57	556	0,27	31.412.353	0,65	556	0,27	31.213.879	0,65
57 à 58	620	0,30	35.644.436	0,74	620	0,31	35.467.693	0,74
58 à 59	553	0,27	32.351.878	0,67	553	0,27	32.068.724	0,67
59 à 60	499	0,25	29.686.336	0,61	499	0,25	29.586.728	0,62
60 à 61	449	0,22	27.158.538	0,56	449	0,22	27.256.044	0,57
61 à 62	459	0,23	28.226.439	0,58	459	0,23	28.096.548	0,59
62 à 63	392	0,19	24.501.370	0,51	392	0,19	24.319.444	0,51
63 à 64	400	0,20	25.402.369	0,53	400	0,20	25.392.038	0,53
64 à 65	397	0,20	25.603.805	0,53	397	0,20	25.631.456	0,53
65 à 66	366	0,18	23.967.577	0,50	365	0,18	23.854.213	0,50
66 à 67	320	0,16	21.274.216	0,44	320	0,16	21.233.219	0,44
67 à 68	308	0,15	20.785.721	0,43	308	0,15	20.739.070	0,43
68 à 69	273	0,13	18.693.719	0,39	272	0,13	18.619.412	0,39
69 à 70	286	0,14	19.874.827	0,41	286	0,14	19.821.062	0,41
70 à 71	242	0,12	17.063.393	0,35	242	0,12	17.015.696	0,35
71 à 72	249	0,12	17.801.359	0,37	249	0,12	17.784.871	0,37
72 à 73	212	0,10	15.369.246	0,32	212	0,10	15.323.543	0,32
73 à 74	198	0,10	14.549.574	0,30	198	0,10	14.471.546	0,30
74 à 75	189	0,09	14.084.044	0,29	189	0,09	13.973.859	0,29
75 à 76	199	0,10	15.022.630	0,31	199	0,10	14.970.322	0,31
76 à 77	156	0,08	11.930.275	0,25	156	0,08	11.905.049	0,25
77 à 78	147	0,07	11.389.581	0,24	147	0,07	11.334.276	0,24
78 à 79	145	0,07	11.386.724	0,24	145	0,07	11.391.006	0,24
79 à 80	152	0,07	12.083.386	0,25	152	0,08	11.951.257	0,25
80 à 81	141	0,07	11.346.432	0,23	141	0,07	11.327.607	0,24
81 à 82	123	0,06	10.022.486	0,21	122	0,06	9.884.881	0,21
82 à 83	93	0,05	7.670.234	0,16	93	0,05	7.636.262	0,16
83 à 84	106	0,05	8.845.151	0,18	106	0,05	8.798.665	0,18
84 à 85	116	0,06	9.801.443	0,20	116	0,06	9.742.569	0,20
85 à 86	99	0,05	8.465.032	0,18	99	0,05	8.475.130	0,18
86 à 87	72	0,04	6.226.492	0,13	72	0,04	6.174.628	0,13
87 à 88	97	0,05	8.488.014	0,18	97	0,05	8.466.414	0,18
88 à 89	81	0,04	7.170.569	0,15	81	0,04	7.172.493	0,15
89 à 90	79	0,04	7.067.923	0,15	79	0,04	6.986.468	0,15
90 à 91	67	0,03	6.063.825	0,13	67	0,03	6.082.992	0,13
91 à 92	95	0,05	8.693.528	0,18	95	0,05	8.580.883	0,18
92 à 93	62	0,03	5.736.692	0,12	62	0,03	5.531.960	0,12
93 à 94	78	0,04	7.286.034	0,15	78	0,04	7.216.254	0,15
94 à 95	65	0,03	6.140.613	0,13	65	0,03	6.140.561	0,13
95 à 96	60	0,03	5.733.034	0,12	60	0,03	5.634.277	0,12
96 à 97	48	0,02	4.633.090	0,10	48	0,02	4.643.139	0,10
97 à 98	57	0,03	5.559.520	0,11	57	0,03	5.549.939	0,12
98 à 99	39	0,02	3.843.266	0,08	39	0,02	3.831.031	0,08
99 à 100	52	0,03	5.172.038	0,11	52	0,03	5.144.678	0,11
100 et plus	1.443	0,71	256.623.683	5,31	1.437	0,71	251.622.537	5,25

Exercice 2002

I - Revenu total net imposable

(non comprises 626 déclarations de revenu net imposable nul)

Revenus des biens immobiliers				Revenus des capitaux et des biens mobiliers				Revenus divers			
Nombre	%	Montant	%	Nombre	%	Montant	%	Nombre	%	Montant	%
680	0,81	1.153.091	0,88	0	0,00	0	0,00	8	0,25	25.690	0,31
623	0,74	1.122.429	0,86	0	0,00	0	0,00	15	0,47	12.175	0,15
625	0,74	1.188.822	0,91	0	0,00	0	0,00	13	0,40	34.362	0,42
584	0,69	1.121.431	0,86	0	0,00	0	0,00	9	0,28	50.199	0,61
574	0,68	1.108.951	0,85	0	0,00	0	0,00	11	0,34	17.098	0,21
471	0,56	903.303	0,69	0	0,00	0	0,00	6	0,19	16.702	0,20
421	0,50	868.735	0,67	0	0,00	0	0,00	6	0,19	10.057	0,12
463	0,55	980.481	0,75	0	0,00	0	0,00	9	0,28	11.583	0,14
443	0,53	1.033.530	0,79	0	0,00	0	0,00	4	0,12	1.964	0,02
403	0,48	715.584	0,55	0	0,00	0	0,00	2	0,06	1.526	0,02
348	0,41	550.634	0,42	0	0,00	0	0,00	4	0,12	7.197	0,09
355	0,42	713.709	0,55	0	0,00	0	0,00	7	0,22	7.252	0,09
308	0,37	701.307	0,54	0	0,00	0	0,00	9	0,28	9.833	0,12
309	0,37	662.336	0,51	0	0,00	0	0,00	7	0,22	5.616	0,07
313	0,37	466.075	0,36	0	0,00	0	0,00	6	0,19	10.353	0,13
281	0,33	651.771	0,50	0	0,00	0	0,00	5	0,16	3.483	0,04
259	0,31	501.354	0,38	0	0,00	0	0,00	10	0,31	21.598	0,26
234	0,28	519.625	0,40	0	0,00	0	0,00	9	0,28	18.133	0,22
211	0,25	399.613	0,31	0	0,00	0	0,00	5	0,16	26.094	0,32
228	0,27	454.935	0,35	0	0,00	0	0,00	9	0,28	53.909	0,66
186	0,22	319.085	0,24	0	0,00	0	0,00	5	0,16	2.651	0,03
191	0,23	416.818	0,32	0	0,00	0	0,00	4	0,12	6.766	0,08
165	0,20	367.909	0,28	0	0,00	0	0,00	3	0,09	312	0,00
160	0,19	454.829	0,35	0	0,00	0	0,00	2	0,06	7.912	0,10
147	0,17	358.617	0,27	0	0,00	0	0,00	2	0,06	416	0,01
163	0,19	358.001	0,27	0	0,00	0	0,00	2	0,06	2.432	0,03
125	0,15	237.956	0,18	0	0,00	0	0,00	3	0,09	1.445	0,02
114	0,14	208.424	0,16	0	0,00	0	0,00	4	0,12	33.369	0,41
112	0,13	239.651	0,18	0	0,00	0	0,00	1	0,03	92	0,00
124	0,15	349.798	0,27	0	0,00	0	0,00	7	0,22	14.907	0,18
115	0,14	266.636	0,20	0	0,00	0	0,00	4	0,12	2.654	0,03
96	0,11	363.443	0,28	0	0,00	0	0,00	6	0,19	13.693	0,17
80	0,09	174.686	0,13	0	0,00	0	0,00	2	0,06	3.015	0,04
82	0,10	196.860	0,15	0	0,00	0	0,00	1	0,03	39	0,00
96	0,11	265.354	0,20	0	0,00	0	0,00	2	0,06	13.684	0,17
82	0,10	156.779	0,12	0	0,00	0	0,00	4	0,12	3.925	0,05
53	0,06	149.089	0,11	0	0,00	0	0,00	1	0,03	439	0,01
80	0,09	182.742	0,14	0	0,00	0	0,00	3	0,09	2.441	0,03
66	0,08	134.122	0,10	0	0,00	0	0,00	4	0,12	14.123	0,17
67	0,08	166.197	0,13	0	0,00	0	0,00	6	0,19	71.866	0,88
55	0,07	91.969	0,07	0	0,00	0	0,00	2	0,06	1.587	0,02
71	0,08	312.375	0,24	0	0,00	0	0,00	0	0,00	0	0,00
47	0,06	219.103	0,17	0	0,00	0	0,00	2	0,06	167	0,00
65	0,08	219.915	0,17	0	0,00	0	0,00	3	0,09	1.686	0,02
55	0,07	123.322	0,09	0	0,00	0	0,00	1	0,03	2.478	0,03
49	0,06	204.210	0,16	0	0,00	0	0,00	3	0,09	1.585	0,02
40	0,05	83.620	0,06	0	0,00	0	0,00	3	0,09	10.438	0,13
48	0,06	92.342	0,07	0	0,00	0	0,00	2	0,06	6.097	0,07
33	0,04	75.220	0,06	0	0,00	0	0,00	2	0,06	2.235	0,03
44	0,05	140.066	0,11	0	0,00	0	0,00	2	0,06	1.001	0,01
1.140	1,35	7.176.193	5,50	1	0,23	4	0,00	44	1,37	407.476	4,99

Structure du revenu total net imposable par arrondissement

Nombre de déclarations et
montants par classe de revenu
total net imposable de 2000 euros

I - Revenu total net imposable

Exercice 2002

Structure du revenu total net imposable par arrondissement

Nombre de déclarations et montants (en euros) par classe de revenu total net imposable

Arrondissement de Bruxelles-Capitale

Classe de revenu de 2000 €	Revenu total net imposable				Revenus professionnels			
	Nombre	%	Montant	%	Nombre	%	Montant	%
Total	429.414	100,00	10.259.482.782	100,00	425.855	100,00	10.000.041.659	100,00
Moins de 2	12.713	2,96	12.553.655	0,12	12.038	2,83	11.750.124	0,12
2 à 4	11.340	2,64	34.101.334	0,33	10.731	2,52	31.098.920	0,31
4 à 6	13.074	3,04	65.880.747	0,64	12.498	2,93	60.676.891	0,61
6 à 8	18.651	4,34	131.822.906	1,28	18.082	4,25	124.633.762	1,25
8 à 10	25.455	5,93	231.629.889	2,26	25.171	5,91	224.088.797	2,24
10 à 12	38.692	9,01	426.791.255	4,16	38.508	9,04	416.798.989	4,17
12 à 14	35.926	8,37	465.802.368	4,54	35.781	8,40	454.163.874	4,54
14 à 16	33.019	7,69	494.682.009	4,82	32.928	7,73	483.221.973	4,83
16 à 18	29.598	6,89	502.778.113	4,90	29.520	6,93	492.255.199	4,92
18 à 20	27.507	6,41	522.177.924	5,09	27.457	6,45	512.725.543	5,13
20 à 22	23.761	5,53	498.637.132	4,86	23.719	5,57	490.140.996	4,90
22 à 24	20.861	4,86	479.292.360	4,67	20.838	4,89	470.974.574	4,71
24 à 26	17.437	4,06	435.442.121	4,24	17.417	4,09	428.309.882	4,28
26 à 28	14.346	3,34	386.993.283	3,77	14.327	3,36	380.715.918	3,81
28 à 30	12.416	2,89	359.925.051	3,51	12.392	2,91	353.471.657	3,53
30 à 32	10.687	2,49	331.013.726	3,23	10.671	2,51	325.628.776	3,26
32 à 34	9.124	2,12	300.831.197	2,93	9.111	2,14	295.746.693	2,96
34 à 36	7.880	1,84	275.631.526	2,69	7.868	1,85	271.174.855	2,71
36 à 38	6.871	1,60	254.093.321	2,48	6.860	1,61	249.965.628	2,50
38 à 40	6.037	1,41	235.387.956	2,29	6.030	1,42	231.037.241	2,31
40 à 42	5.394	1,26	221.025.392	2,15	5.388	1,27	216.909.333	2,17
42 à 44	4.578	1,07	196.809.616	1,92	4.574	1,07	193.588.545	1,94
44 à 46	4.034	0,94	181.445.119	1,77	4.028	0,95	178.676.328	1,79
46 à 48	3.557	0,83	167.040.298	1,63	3.548	0,83	163.708.927	1,64
48 à 50	3.430	0,80	168.005.631	1,64	3.425	0,80	165.312.617	1,65
50 à 52	2.888	0,67	147.300.423	1,44	2.887	0,68	144.947.203	1,45
52 à 54	2.608	0,61	138.172.134	1,35	2.606	0,61	135.911.020	1,36
54 à 56	2.378	0,55	130.807.756	1,27	2.376	0,56	128.459.382	1,28
56 à 58	2.116	0,49	120.549.389	1,18	2.111	0,50	118.280.176	1,18
58 à 60	1.888	0,44	111.369.052	1,09	1.885	0,44	109.702.322	1,10
60 à 62	1.677	0,39	102.299.984	1,00	1.672	0,39	100.115.315	1,00
62 à 64	1.495	0,35	94.145.636	0,92	1.492	0,35	92.409.194	0,92
64 à 66	1.389	0,32	90.255.456	0,88	1.384	0,32	88.970.991	0,89
66 à 68	1.229	0,29	82.341.218	0,80	1.227	0,29	80.570.780	0,81
68 à 70	1.181	0,28	81.446.205	0,79	1.181	0,28	79.806.025	0,80
70 à 72	903	0,21	64.093.918	0,62	900	0,21	62.604.627	0,63
72 à 74	881	0,21	64.293.727	0,63	881	0,21	62.858.441	0,63
74 à 76	845	0,20	63.355.265	0,62	842	0,20	62.095.640	0,62
76 à 78	789	0,18	60.749.598	0,59	788	0,19	59.983.853	0,60
78 à 80	737	0,17	58.209.752	0,57	735	0,17	57.035.421	0,57
80 à 82	637	0,15	51.578.459	0,50	637	0,15	50.511.456	0,51
82 à 84	584	0,14	48.455.392	0,47	583	0,14	47.519.652	0,48
84 à 86	517	0,12	43.931.221	0,43	515	0,12	43.020.037	0,43
86 à 88	489	0,11	42.534.966	0,41	489	0,11	41.902.068	0,42
88 à 90	440	0,10	39.149.889	0,38	440	0,10	38.632.877	0,39
90 à 92	416	0,10	37.836.800	0,37	416	0,10	37.420.423	0,37
92 à 94	379	0,09	35.229.124	0,34	379	0,09	34.348.973	0,34
94 à 96	372	0,09	35.349.737	0,34	372	0,09	35.115.170	0,35
96 à 98	335	0,08	32.491.272	0,32	334	0,08	31.488.803	0,31
98 à 100	295	0,07	29.202.372	0,28	294	0,07	28.287.371	0,28
100 et plus	5.558	1,29	1.074.540.108	10,47	5.519	1,30	1.001.268.397	10,01

Tableau I.1 C

(non comprises 3.642 déclarations de revenu total net imposable nul)

Revenus des biens immobiliers				Revenus des capitaux et des biens mobiliers				Revenus divers			
Nombre	%	Montant	%	Nombre	%	Montant	%	Nombre	%	Montant	%
399.809.566	100,00	122.048	100,00	3.435.954	100,00	1.337	100,00	37.658.373	100,00	11.997	100,00
1.336.102	0,33	566	0,46	131.450	3,83	166	12,42	602.026	1,60	618	5,15
2.028.077	0,51	829	0,68	238.271	6,93	132	9,87	2.090.054	5,55	1.099	9,16
4.070.179	1,02	1.387	1,14	752.347	21,90	254	19,00	3.085.405	8,19	1.005	8,38
6.801.874	1,70	2.586	2,12	751.768	21,88	248	18,55	4.036.172	10,72	1.116	9,30
10.670.758	2,67	4.392	3,60	723.068	21,04	285	21,32	3.637.505	9,66	1.133	9,44
14.406.745	3,60	6.085	4,99	352.652	10,26	134	10,02	3.381.563	8,98	1.140	9,50
16.248.934	4,06	6.154	5,04	198.010	5,76	60	4,49	2.649.220	7,03	794	6,62
17.778.604	4,45	6.527	5,35	98.510	2,87	35	2,62	1.912.264	5,08	545	4,54
18.299.877	4,58	6.770	5,55	50.758	1,48	9	0,67	1.550.605	4,12	448	3,73
17.689.607	4,42	6.821	5,59	48.512	1,41	7	0,52	1.140.006	3,03	363	3,03
17.630.014	4,41	6.552	5,37	21.481	0,63	1	0,07	809.961	2,15	270	2,25
17.212.874	4,31	6.279	5,14	0	0,00	0	0,00	845.325	2,24	294	2,45
15.884.903	3,97	5.754	4,71	10.849	0,32	1	0,07	753.832	2,00	268	2,23
14.298.557	3,58	5.048	4,14	0	0,00	0	0,00	545.812	1,45	228	1,90
13.671.159	3,42	4.695	3,85	52.908	1,54	2	0,15	733.211	1,95	226	1,88
12.418.787	3,11	4.404	3,61	4.635	0,13	1	0,07	388.827	1,03	181	1,51
11.889.964	2,97	3.935	3,22	0	0,00	0	0,00	483.173	1,28	178	1,48
10.182.465	2,55	3.484	2,85	0	0,00	0	0,00	444.403	1,18	152	1,27
9.888.092	2,47	3.190	2,61	0	0,00	0	0,00	264.501	0,70	138	1,15
9.913.768	2,48	3.054	2,50	0	0,00	0	0,00	351.834	0,93	125	1,04
8.874.745	2,22	2.687	2,20	0	0,00	0	0,00	251.960	0,67	118	0,98
7.848.453	1,96	2.420	1,98	454	0,01	1	0,07	200.187	0,53	90	0,75
7.438.950	1,86	2.220	1,82	0	0,00	0	0,00	153.052	0,41	89	0,74
7.242.826	1,81	2.000	1,64	0	0,00	0	0,00	248.832	0,66	99	0,83
6.057.445	1,52	1.930	1,58	0	0,00	0	0,00	255.394	0,68	81	0,68
6.074.429	1,52	1.712	1,40	0	0,00	0	0,00	121.885	0,32	78	0,65
5.725.621	1,43	1.589	1,30	0	0,00	0	0,00	147.908	0,39	71	0,59
5.208.921	1,30	1.474	1,21	0	0,00	0	0,00	282.791	0,75	74	0,62
4.889.931	1,22	1.323	1,08	0	0,00	0	0,00	126.220	0,34	50	0,42
4.404.269	1,10	1.178	0,97	0	0,00	0	0,00	345.852	0,92	64	0,53
4.385.380	1,10	1.084	0,89	0	0,00	0	0,00	255.242	0,68	69	0,58
4.109.364	1,03	1.021	0,84	0	0,00	0	0,00	123.782	0,33	55	0,46
3.274.387	0,82	945	0,77	281	0,01	1	0,07	183.585	0,49	50	0,42
3.683.298	0,92	855	0,70	0	0,00	0	0,00	119.854	0,32	46	0,38
3.433.904	0,86	799	0,65	0	0,00	0	0,00	114.017	0,30	40	0,33
2.948.301	0,74	640	0,52	0	0,00	0	0,00	27.964	0,07	26	0,22
2.946.318	0,74	646	0,53	0	0,00	0	0,00	44.950	0,12	32	0,27
2.341.826	0,59	583	0,48	0	0,00	0	0,00	67.356	0,18	29	0,24
2.262.510	0,57	544	0,45	0	0,00	0	0,00	64.215	0,17	25	0,21
2.437.208	0,61	519	0,43	0	0,00	0	0,00	68.038	0,18	25	0,21
2.218.808	0,55	457	0,37	0	0,00	0	0,00	49.810	0,13	23	0,19
2.353.320	0,59	431	0,35	0	0,00	0	0,00	33.503	0,09	21	0,18
1.726.965	0,43	387	0,32	0	0,00	0	0,00	145.167	0,39	23	0,19
1.599.766	0,40	356	0,29	0	0,00	0	0,00	60.273	0,16	22	0,18
1.267.442	0,32	310	0,25	0	0,00	0	0,00	31.089	0,08	17	0,14
1.435.202	0,36	311	0,25	0	0,00	0	0,00	42.364	0,11	18	0,15
1.382.836	0,35	254	0,21	0	0,00	0	0,00	115.884	0,31	24	0,20
1.208.932	0,30	269	0,22	0	0,00	0	0,00	14.286	0,04	15	0,13
1.507.773	0,38	236	0,19	0	0,00	0	0,00	144.599	0,38	19	0,16
1.342.843	0,34	206	0,17	0	0,00	0	0,00	174.889	0,46	17	0,14
45.856.253	11,47	4.150	3,40	0	0,00	0	0,00	3.937.726	10,46	266	2,22

I - Revenu total net imposable

Exercice 2002

Structure du revenu total net imposable par arrondissement - suite

Nombre de déclarations et montants (en euros) par classe de revenu total net imposable

Arrondissement d'Anvers

Classe de revenu de 2000 €	Revenu total net imposable				Revenus professionnels			
	Nombre	%	Montant	%	Nombre	%	Montant	%
Total	483.300	100,00	12.115.110.651	100,00	480.612	100,00	11.926.994.596	100,00
Moins de 2	18.123	3,75	16.931.091	0,14	17.525	3,65	15.931.899	0,13
2 à 4	9.861	2,04	29.668.749	0,24	9.436	1,96	27.328.902	0,23
4 à 6	10.939	2,26	55.162.922	0,46	10.571	2,20	51.995.535	0,44
6 à 8	18.944	3,92	134.843.389	1,11	18.527	3,85	129.427.810	1,09
8 à 10	24.798	5,13	225.357.531	1,86	24.579	5,11	218.229.577	1,83
10 à 12	36.427	7,54	401.587.950	3,31	36.299	7,55	391.281.158	3,28
12 à 14	37.186	7,69	482.204.890	3,98	37.101	7,72	471.558.859	3,95
14 à 16	36.763	7,61	551.357.159	4,55	36.702	7,64	541.443.954	4,54
16 à 18	33.719	6,98	573.023.648	4,73	33.684	7,01	564.904.353	4,74
18 à 20	32.568	6,74	618.540.379	5,11	32.525	6,77	610.483.794	5,12
20 à 22	27.847	5,76	584.316.160	4,82	27.820	5,79	578.094.896	4,85
22 à 24	23.692	4,90	544.136.046	4,49	23.652	4,92	538.959.172	4,52
24 à 26	19.368	4,01	483.444.754	3,99	19.348	4,03	478.671.202	4,01
26 à 28	16.066	3,32	433.615.677	3,58	16.047	3,34	429.689.304	3,60
28 à 30	14.054	2,91	407.206.076	3,36	14.039	2,92	402.683.123	3,38
30 à 32	12.115	2,51	375.145.984	3,10	12.101	2,52	371.960.962	3,12
32 à 34	10.761	2,23	354.798.449	2,93	10.751	2,24	352.297.684	2,95
34 à 36	9.520	1,97	333.106.893	2,75	9.510	1,98	330.595.176	2,77
36 à 38	8.713	1,80	322.246.595	2,66	8.706	1,81	319.711.084	2,68
38 à 40	7.984	1,65	311.287.349	2,57	7.975	1,66	309.213.865	2,59
40 à 42	7.534	1,56	308.778.794	2,55	7.526	1,57	306.955.065	2,57
42 à 44	6.841	1,42	294.131.218	2,43	6.837	1,42	292.701.608	2,45
44 à 46	5.973	1,24	268.654.674	2,22	5.966	1,24	267.058.991	2,24
46 à 48	5.276	1,09	247.922.751	2,05	5.268	1,10	246.409.304	2,07
48 à 50	4.754	0,98	232.916.019	1,92	4.752	0,99	231.887.191	1,94
50 à 52	4.362	0,90	222.395.102	1,84	4.359	0,91	221.233.332	1,85
52 à 54	3.958	0,82	209.748.627	1,73	3.953	0,82	208.390.586	1,75
54 à 56	3.425	0,71	188.409.853	1,56	3.422	0,71	186.925.982	1,57
56 à 58	3.078	0,64	175.362.233	1,45	3.074	0,64	174.413.239	1,46
58 à 60	2.756	0,57	162.546.907	1,34	2.752	0,57	161.019.049	1,35
60 à 62	2.482	0,51	151.365.674	1,25	2.475	0,51	150.153.705	1,26
62 à 64	2.217	0,46	139.626.151	1,15	2.213	0,46	138.755.833	1,16
64 à 66	1.836	0,38	119.323.601	0,98	1.835	0,38	118.630.866	0,99
66 à 68	1.663	0,34	111.368.278	0,92	1.661	0,35	110.692.555	0,93
68 à 70	1.559	0,32	107.536.621	0,89	1.556	0,32	106.790.533	0,90
70 à 72	1.357	0,28	96.306.299	0,79	1.355	0,28	95.614.257	0,80
72 à 74	1.132	0,23	82.612.341	0,68	1.132	0,24	81.613.610	0,68
74 à 76	1.047	0,22	78.512.062	0,65	1.042	0,22	77.414.473	0,65
76 à 78	853	0,18	65.664.907	0,54	853	0,18	65.306.803	0,55
78 à 80	866	0,18	68.409.935	0,56	863	0,18	67.263.752	0,56
80 à 82	788	0,16	63.849.428	0,53	786	0,16	62.373.153	0,52
82 à 84	672	0,14	55.773.311	0,46	671	0,14	54.715.768	0,46
84 à 86	613	0,13	52.103.460	0,43	611	0,13	51.393.637	0,43
86 à 88	570	0,12	49.589.396	0,41	567	0,12	49.177.655	0,41
88 à 90	493	0,10	43.879.341	0,36	489	0,10	43.095.129	0,36
90 à 92	468	0,10	42.567.302	0,35	467	0,10	41.942.855	0,35
92 à 94	400	0,08	37.197.286	0,31	398	0,08	36.289.267	0,30
94 à 96	374	0,08	35.524.081	0,29	374	0,08	35.264.923	0,30
96 à 98	320	0,07	31.044.916	0,26	319	0,07	30.704.916	0,26
98 à 100	301	0,06	29.792.910	0,25	299	0,06	29.261.461	0,25
100 et plus	5.884	1,22	1.104.215.482	9,11	5.839	1,21	1.049.082.789	8,80

(non comprises 7.750 déclarations de revenu total net imposable nul)

Revenus des biens immobiliers				Revenus des capitaux et des biens mobiliers				Revenus divers			
Nombre	%	Montant	%	Nombre	%	Montant	%	Nombre	%	Montant	%
343.583.101	100,00	168.815	100,00	3.375.428	100,00	1.321	100,00	30.640.972	100,00	10.002	100,00
1.046.877	0,30	446	0,26	174.124	5,16	282	21,35	564.437	1,84	575	5,75
1.353.223	0,39	714	0,42	203.456	6,03	105	7,95	1.780.287	5,81	946	9,46
2.118.214	0,62	1.166	0,69	499.627	14,80	168	12,72	1.924.830	6,28	623	6,23
4.106.764	1,20	2.563	1,52	640.186	18,97	215	16,28	3.030.708	9,89	827	8,27
7.283.303	2,12	4.396	2,60	795.046	23,55	275	20,82	2.395.921	7,82	782	7,82
10.655.704	3,10	6.245	3,70	338.755	10,04	129	9,77	2.405.420	7,85	849	8,49
12.024.164	3,50	6.794	4,02	275.987	8,18	71	5,37	1.919.880	6,27	640	6,40
13.475.713	3,92	7.681	4,55	123.918	3,67	40	3,03	1.638.366	5,35	447	4,47
14.641.793	4,26	8.332	4,94	94.283	2,79	10	0,76	1.178.792	3,85	389	3,89
15.205.358	4,43	9.104	5,39	64.698	1,92	9	0,68	887.121	2,90	279	2,79
15.718.043	4,57	9.416	5,58	13.089	0,39	1	0,08	909.522	2,97	300	3,00
15.100.015	4,39	8.928	5,29	45.176	1,34	3	0,23	702.114	2,29	245	2,45
14.319.923	4,17	8.041	4,76	6.392	0,19	2	0,15	525.528	1,72	228	2,28
13.457.513	3,92	7.322	4,34	27.415	0,81	3	0,23	483.733	1,58	207	2,07
13.047.793	3,80	6.935	4,11	0	0,00	0	0,00	474.492	1,55	188	1,88
12.070.232	3,51	6.305	3,73	35.999	1,07	2	0,15	433.239	1,41	165	1,65
10.671.624	3,11	5.883	3,48	0	0,00	0	0,00	365.953	1,19	153	1,53
10.059.351	2,93	5.434	3,22	0	0,00	0	0,00	322.271	1,05	134	1,34
9.712.117	2,83	5.231	3,10	26.631	0,79	1	0,08	306.779	1,00	130	1,30
9.429.952	2,74	4.947	2,93	1	0,00	1	0,08	337.124	1,10	122	1,22
9.072.845	2,64	4.889	2,90	0	0,00	0	0,00	215.708	0,70	129	1,29
8.179.784	2,38	4.575	2,71	0	0,00	0	0,00	288.396	0,94	116	1,16
7.905.899	2,30	4.079	2,42	0	0,00	0	0,00	224.978	0,73	109	1,09
7.011.796	2,04	3.651	2,16	10.559	0,31	1	0,08	255.310	0,83	79	0,79
6.432.446	1,87	3.355	1,99	0	0,00	0	0,00	159.957	0,52	82	0,82
6.076.380	1,77	3.116	1,85	0	0,00	0	0,00	167.009	0,55	72	0,72
5.776.958	1,68	2.870	1,70	0	0,00	0	0,00	213.432	0,70	94	0,94
5.240.917	1,53	2.482	1,47	0	0,00	0	0,00	234.109	0,76	81	0,81
4.714.240	1,37	2.277	1,35	0	0,00	0	0,00	130.192	0,42	61	0,61
4.688.895	1,36	2.055	1,22	0	0,00	0	0,00	137.878	0,45	71	0,71
4.007.650	1,17	1.849	1,10	0	0,00	0	0,00	288.706	0,94	75	0,75
3.558.057	1,04	1.672	0,99	0	0,00	0	0,00	77.785	0,25	59	0,59
2.969.084	0,86	1.392	0,82	0	0,00	0	0,00	114.595	0,37	59	0,59
2.852.025	0,83	1.249	0,74	0	0,00	0	0,00	86.058	0,28	40	0,40
2.935.002	0,85	1.178	0,70	53	0,00	1	0,08	81.104	0,26	54	0,54
2.478.198	0,72	1.028	0,61	0	0,00	0	0,00	43.080	0,14	37	0,37
2.326.228	0,68	835	0,49	0	0,00	0	0,00	72.601	0,24	36	0,36
2.191.558	0,64	797	0,47	0	0,00	0	0,00	123.241	0,40	29	0,29
1.624.338	0,47	648	0,38	0	0,00	0	0,00	61.197	0,20	27	0,27
2.136.242	0,62	654	0,39	0	0,00	0	0,00	81.435	0,27	34	0,34
2.097.305	0,61	609	0,36	0	0,00	0	0,00	117.990	0,39	27	0,27
1.871.174	0,54	508	0,30	0	0,00	0	0,00	183.889	0,60	32	0,32
1.449.606	0,42	461	0,27	0	0,00	0	0,00	144.715	0,47	25	0,25
1.286.713	0,37	452	0,27	0	0,00	0	0,00	40.368	0,13	22	0,22
1.245.237	0,36	384	0,23	0	0,00	0	0,00	57.226	0,19	18	0,18
1.007.478	0,29	357	0,21	0	0,00	0	0,00	36.824	0,12	17	0,17
1.238.240	0,36	310	0,18	0	0,00	0	0,00	66.880	0,22	18	0,18
866.279	0,25	281	0,17	0	0,00	0	0,00	38.872	0,13	14	0,14
685.717	0,20	239	0,14	0	0,00	0	0,00	24.154	0,08	16	0,16
602.634	0,18	226	0,13	0	0,00	0	0,00	18.427	0,06	10	0,10
33.556.500	9,77	4.454	2,64	33	0,00	2	0,15	4.268.339	13,93	230	2,30

I - Revenu total net imposable

Exercice 2002

Structure du revenu total net imposable par arrondissement - suite

Nombre de déclarations et montants (en euros) par classe de revenu total net imposable

Arrondissement de Malines

Classe de revenu de 2000 €	Revenu total net imposable				Revenus professionnels			
	Nombre	%	Montant	%	Nombre	%	Montant	%
Total	152.002	100,00	3.921.054.178	100,00	151.561	100,00	3.892.129.255	100,00
Moins de 2	4.494	2,96	4.286.588	0,11	4.385	2,89	4.113.460	0,11
2 à 4	2.513	1,65	7.571.844	0,19	2.422	1,60	7.053.596	0,18
4 à 6	2.893	1,90	14.617.183	0,37	2.829	1,87	14.049.605	0,36
6 à 8	4.691	3,09	33.353.834	0,85	4.627	3,05	32.407.011	0,83
8 à 10	6.414	4,22	58.442.814	1,49	6.379	4,21	56.744.799	1,46
10 à 12	11.753	7,73	129.491.045	3,30	11.733	7,74	126.510.483	3,25
12 à 14	11.367	7,48	147.485.723	3,76	11.350	7,49	144.213.076	3,71
14 à 16	11.479	7,55	172.146.882	4,39	11.475	7,57	169.680.398	4,36
16 à 18	10.649	7,01	181.004.311	4,62	10.642	7,02	178.666.756	4,59
18 à 20	10.458	6,88	198.637.601	5,07	10.457	6,90	196.761.461	5,06
20 à 22	9.317	6,13	195.505.778	4,99	9.315	6,15	194.239.076	4,99
22 à 24	7.895	5,19	181.376.169	4,63	7.892	5,21	180.071.295	4,63
24 à 26	6.330	4,16	158.010.203	4,03	6.325	4,17	157.145.153	4,04
26 à 28	5.095	3,35	137.475.794	3,51	5.093	3,36	137.032.144	3,52
28 à 30	4.612	3,03	133.613.874	3,41	4.612	3,04	133.188.798	3,42
30 à 32	4.064	2,67	125.906.683	3,21	4.061	2,68	125.399.958	3,22
32 à 34	3.685	2,42	121.514.846	3,10	3.683	2,43	121.046.500	3,11
34 à 36	3.357	2,21	117.477.665	3,00	3.354	2,21	116.758.939	3,00
36 à 38	3.138	2,06	115.975.646	2,96	3.137	2,07	115.732.097	2,97
38 à 40	2.765	1,82	107.797.652	2,75	2.764	1,82	107.751.051	2,77
40 à 42	2.507	1,65	102.767.361	2,62	2.507	1,65	102.365.161	2,63
42 à 44	2.284	1,50	98.167.772	2,50	2.284	1,51	98.059.258	2,52
44 à 46	2.150	1,41	96.688.956	2,47	2.150	1,42	96.705.769	2,48
46 à 48	1.898	1,25	89.180.901	2,27	1.898	1,25	89.128.588	2,29
48 à 50	1.764	1,16	86.423.248	2,20	1.764	1,16	86.170.719	2,21
50 à 52	1.496	0,98	76.251.577	1,94	1.496	0,99	76.207.433	1,96
52 à 54	1.358	0,89	71.921.117	1,83	1.358	0,90	71.987.157	1,85
54 à 56	1.186	0,78	65.207.543	1,66	1.185	0,78	65.048.354	1,67
56 à 58	1.050	0,69	59.789.488	1,52	1.049	0,69	59.433.063	1,53
58 à 60	940	0,62	55.435.029	1,41	940	0,62	55.232.098	1,42
60 à 62	818	0,54	49.880.850	1,27	818	0,54	49.829.570	1,28
62 à 64	731	0,48	46.062.411	1,17	729	0,48	45.857.198	1,18
64 à 66	671	0,44	43.586.480	1,11	671	0,44	43.593.966	1,12
66 à 68	557	0,37	37.301.296	0,95	556	0,37	37.207.312	0,96
68 à 70	497	0,33	34.276.027	0,87	497	0,33	34.187.298	0,88
70 à 72	464	0,31	32.943.261	0,84	464	0,31	32.811.234	0,84
72 à 74	426	0,28	31.095.933	0,79	426	0,28	31.126.180	0,80
74 à 76	356	0,23	26.699.024	0,68	355	0,23	26.552.019	0,68
76 à 78	296	0,19	22.796.864	0,58	296	0,20	22.803.429	0,59
78 à 80	287	0,19	22.657.478	0,58	287	0,19	22.524.836	0,58
80 à 82	236	0,16	19.125.089	0,49	236	0,16	18.941.090	0,49
82 à 84	249	0,16	20.658.745	0,53	249	0,16	20.563.308	0,53
84 à 86	196	0,13	16.654.340	0,42	196	0,13	16.486.165	0,42
86 à 88	186	0,12	16.182.669	0,41	186	0,12	16.146.907	0,41
88 à 90	175	0,12	15.579.643	0,40	175	0,12	15.547.644	0,40
90 à 92	149	0,10	13.557.478	0,35	149	0,10	13.600.844	0,35
92 à 94	121	0,08	11.245.951	0,29	120	0,08	11.112.930	0,29
94 à 96	135	0,09	12.825.267	0,33	135	0,09	12.689.566	0,33
96 à 98	111	0,07	10.766.775	0,27	111	0,07	10.772.888	0,28
98 à 100	92	0,06	9.109.929	0,23	92	0,06	9.103.218	0,23
100 et plus	1.647	1,08	284.523.541	7,26	1.647	1,09	281.768.397	7,24

Exercice 2002

I - Revenu total net imposable

(non comprises 514 déclarations de revenu total net imposable nul)

Revenus des biens immobiliers				Revenus des capitaux et des biens mobiliers				Revenus divers			
Nombre	%	Montant	%	Nombre	%	Montant	%	Nombre	%	Montant	%
88.305.931	100,00	55.837	100,00	325.130	100,00	223	100,00	5.323.122	100,00	2.251	100,00
117.232	0,13	105	0,19	33.840	10,41	68	30,49	103.286	1,94	105	4,66
268.783	0,30	171	0,31	34.792	10,70	23	10,31	345.563	6,49	187	8,31
453.005	0,51	305	0,55	52.570	16,17	28	12,56	402.500	7,56	136	6,04
802.436	0,91	754	1,35	46.484	14,30	24	10,76	442.140	8,31	142	6,31
1.766.106	2,00	1.308	2,34	66.416	20,43	30	13,45	447.064	8,40	162	7,20
2.582.891	2,92	1.943	3,48	42.473	13,06	22	9,87	463.171	8,70	193	8,57
3.242.388	3,67	2.200	3,94	33.261	10,23	17	7,62	347.484	6,53	130	5,78
3.466.845	3,93	2.479	4,44	13.738	4,23	9	4,04	259.424	4,87	99	4,40
3.951.953	4,48	2.600	4,66	1.551	0,48	1	0,45	262.628	4,93	79	3,51
3.866.767	4,38	2.868	5,14	0	0,00	0	0,00	157.851	2,97	70	3,11
4.065.827	4,60	3.065	5,49	0	0,00	0	0,00	125.589	2,36	57	2,53
4.298.971	4,87	2.928	5,24	0	0,00	0	0,00	119.043	2,24	62	2,75
3.622.249	4,10	2.544	4,56	0	0,00	0	0,00	66.134	1,24	42	1,87
3.209.443	3,63	2.296	4,11	5	0,00	1	0,45	104.842	1,97	44	1,95
3.114.801	3,53	2.240	4,01	0	0,00	0	0,00	64.820	1,22	41	1,82
3.376.266	3,82	2.147	3,85	0	0,00	0	0,00	126.269	2,37	48	2,13
3.102.633	3,51	2.049	3,67	0	0,00	0	0,00	67.954	1,28	34	1,51
3.248.618	3,68	1.969	3,53	0	0,00	0	0,00	104.923	1,97	42	1,87
2.844.610	3,22	1.943	3,48	0	0,00	0	0,00	44.286	0,83	36	1,60
2.611.620	2,96	1.808	3,24	0	0,00	0	0,00	32.015	0,60	36	1,60
2.643.817	2,99	1.663	2,98	0	0,00	0	0,00	97.096	1,82	36	1,60
2.425.614	2,75	1.532	2,74	0	0,00	0	0,00	52.889	0,99	26	1,16
2.212.625	2,51	1.464	2,62	0	0,00	0	0,00	36.012	0,68	23	1,02
2.127.389	2,41	1.328	2,38	0	0,00	0	0,00	21.463	0,40	24	1,07
2.070.240	2,34	1.228	2,20	0	0,00	0	0,00	27.032	0,51	20	0,89
1.843.352	2,09	1.108	1,98	0	0,00	0	0,00	30.254	0,57	27	1,20
1.605.911	1,82	1.024	1,83	0	0,00	0	0,00	47.099	0,88	25	1,11
1.551.418	1,76	865	1,55	0	0,00	0	0,00	54.763	1,03	26	1,16
1.546.480	1,75	779	1,40	0	0,00	0	0,00	115.107	2,16	28	1,24
1.401.576	1,59	714	1,28	0	0,00	0	0,00	66.077	1,24	15	0,67
1.042.115	1,18	609	1,09	0	0,00	0	0,00	11.650	0,22	18	0,80
1.128.627	1,28	552	0,99	0	0,00	0	0,00	12.065	0,23	13	0,58
918.844	1,04	526	0,94	0	0,00	0	0,00	34.984	0,66	14	0,62
833.732	0,94	429	0,77	0	0,00	0	0,00	13.856	0,26	10	0,44
758.396	0,86	399	0,71	0	0,00	0	0,00	43.222	0,81	20	0,89
682.155	0,77	338	0,61	0	0,00	0	0,00	31.438	0,59	18	0,80
642.134	0,73	321	0,57	0	0,00	0	0,00	14.045	0,26	14	0,62
699.682	0,79	261	0,47	0	0,00	0	0,00	21.108	0,40	9	0,40
542.453	0,61	231	0,41	0	0,00	0	0,00	19.587	0,37	12	0,53
516.259	0,58	224	0,40	0	0,00	0	0,00	2.359	0,04	6	0,27
560.798	0,64	182	0,33	0	0,00	0	0,00	54.557	1,02	5	0,22
440.018	0,50	210	0,38	0	0,00	0	0,00	7.205	0,14	9	0,40
459.326	0,52	146	0,26	0	0,00	0	0,00	67.418	1,27	9	0,40
327.001	0,37	144	0,26	0	0,00	0	0,00	12.587	0,24	5	0,22
273.838	0,31	134	0,24	0	0,00	0	0,00	19.281	0,36	6	0,27
232.940	0,26	121	0,22	0	0,00	0	0,00	5.259	0,10	4	0,18
237.361	0,27	92	0,16	0	0,00	0	0,00	16.051	0,30	7	0,31
287.894	0,33	109	0,20	0	0,00	0	0,00	76.809	1,44	6	0,27
156.144	0,18	80	0,14	0	0,00	0	0,00	18.714	0,35	4	0,18
172.899	0,20	74	0,13	0	0,00	0	0,00	1.884	0,04	2	0,09
3.951.449	4,47	1.228	2,20	0	0,00	0	0,00	204.265	3,84	65	2,89

I - Revenu total net imposable

Exercice 2002

Structure du revenu total net imposable par arrondissement - suite

Nombre de déclarations et montants (en euros) par classe de revenu total net imposable

Arrondissement de Turnhout

Classe de revenu de 2000 €	Revenu total net imposable				Revenus professionnels			
	Nombre	%	Montant	%	Nombre	%	Montant	%
Total	197.422	100,00	4.952.103.540	100,00	196.746	100,00	4.887.761.121	100,00
Moins de 2	6.248	3,16	5.723.844	0,12	6.097	3,10	5.550.938	0,11
2 à 4	3.161	1,60	9.642.380	0,19	3.080	1,57	9.171.190	0,19
4 à 6	3.783	1,92	19.047.101	0,38	3.695	1,88	18.364.626	0,38
6 à 8	5.779	2,93	40.867.328	0,83	5.680	2,89	39.623.656	0,81
8 à 10	7.838	3,97	71.364.989	1,44	7.785	3,96	69.732.151	1,43
10 à 12	14.047	7,12	154.982.111	3,13	13.997	7,11	152.124.786	3,11
12 à 14	14.291	7,24	185.272.803	3,74	14.268	7,25	182.066.643	3,72
14 à 16	15.180	7,69	227.687.569	4,60	15.166	7,71	224.836.928	4,60
16 à 18	14.208	7,20	241.411.264	4,87	14.200	7,22	238.631.105	4,88
18 à 20	13.689	6,93	259.979.423	5,25	13.685	6,96	257.844.694	5,28
20 à 22	12.978	6,57	272.454.968	5,50	12.965	6,59	270.652.567	5,54
22 à 24	11.104	5,62	254.959.844	5,15	11.091	5,64	253.168.748	5,18
24 à 26	8.896	4,51	222.108.274	4,49	8.892	4,52	220.649.697	4,51
26 à 28	7.200	3,65	194.220.634	3,92	7.195	3,66	192.791.734	3,94
28 à 30	6.239	3,16	180.783.766	3,65	6.237	3,17	179.749.868	3,68
30 à 32	5.579	2,83	172.828.315	3,49	5.573	2,83	171.916.197	3,52
32 à 34	5.072	2,57	167.266.948	3,38	5.069	2,58	166.536.514	3,41
34 à 36	4.482	2,27	156.831.788	3,17	4.478	2,28	156.374.777	3,20
36 à 38	4.174	2,11	154.382.515	3,12	4.170	2,12	154.087.180	3,15
38 à 40	3.794	1,92	147.941.897	2,99	3.790	1,93	147.531.075	3,02
40 à 42	3.445	1,74	141.167.159	2,85	3.443	1,75	140.695.201	2,88
42 à 44	3.041	1,54	130.717.579	2,64	3.040	1,55	130.455.080	2,67
44 à 46	2.747	1,39	123.534.625	2,49	2.745	1,40	123.229.287	2,52
46 à 48	2.378	1,20	111.707.489	2,26	2.376	1,21	111.422.259	2,28
48 à 50	2.220	1,12	108.757.961	2,20	2.218	1,13	108.376.152	2,22
50 à 52	1.837	0,93	93.664.472	1,89	1.833	0,93	93.172.620	1,91
52 à 54	1.631	0,83	86.365.117	1,74	1.629	0,83	86.203.659	1,76
54 à 56	1.429	0,72	78.532.275	1,59	1.428	0,73	78.247.720	1,60
56 à 58	1.279	0,65	72.878.167	1,47	1.276	0,65	72.367.852	1,48
58 à 60	1.031	0,52	60.852.729	1,23	1.029	0,52	60.407.306	1,24
60 à 62	926	0,47	56.451.939	1,14	925	0,47	56.133.558	1,15
62 à 64	833	0,42	52.454.038	1,06	832	0,42	51.970.164	1,06
64 à 66	701	0,36	45.504.060	0,92	699	0,36	45.157.445	0,92
66 à 68	636	0,32	42.606.803	0,86	636	0,32	41.965.101	0,86
68 à 70	524	0,27	36.140.944	0,73	522	0,27	35.815.040	0,73
70 à 72	478	0,24	33.931.932	0,69	476	0,24	33.246.382	0,68
72 à 74	386	0,20	28.174.951	0,57	386	0,20	27.689.019	0,57
74 à 76	356	0,18	26.702.600	0,54	356	0,18	26.397.060	0,54
76 à 78	355	0,18	27.327.924	0,55	354	0,18	27.102.533	0,55
78 à 80	276	0,14	21.797.102	0,44	274	0,14	21.423.424	0,44
80 à 82	254	0,13	20.581.342	0,42	252	0,13	19.908.998	0,41
82 à 84	240	0,12	19.920.678	0,40	239	0,12	19.474.226	0,40
84 à 86	179	0,09	15.211.972	0,31	178	0,09	15.030.372	0,31
86 à 88	173	0,09	15.047.409	0,30	172	0,09	14.716.748	0,30
88 à 90	163	0,08	14.510.445	0,29	163	0,08	14.272.494	0,29
90 à 92	155	0,08	14.103.170	0,28	155	0,08	13.675.172	0,28
92 à 94	121	0,06	11.249.639	0,23	121	0,06	11.026.574	0,23
94 à 96	109	0,06	10.338.867	0,21	109	0,06	10.247.664	0,21
96 à 98	107	0,05	10.365.569	0,21	107	0,05	10.226.473	0,21
98 à 100	97	0,05	9.600.713	0,19	97	0,05	9.585.811	0,20
100 et plus	1.573	0,80	292.146.109	5,90	1.563	0,79	266.714.653	5,46

Exercice 2002

I - Revenu total net imposable

(non comprises 828 déclarations de revenu total net imposable nul)

Revenus des biens immobiliers				Revenus des capitaux et des biens mobiliers				Revenus divers			
Nombre	%	Montant	%	Nombre	%	Montant	%	Nombre	%	Montant	%
129.752.608	100,00	79.165	100,00	997.521	100,00	460	100,00	7.390.246	100,00	2.186	100,00
834.054	0,64	151	0,19	82.095	8,23	141	30,65	96.116	1,30	94	4,30
302.307	0,23	235	0,30	75.339	7,55	45	9,78	350.913	4,75	194	8,87
604.720	0,47	471	0,59	122.269	12,26	45	9,78	436.781	5,91	141	6,45
1.125.766	0,87	1.109	1,40	144.755	14,51	56	12,17	534.456	7,23	161	7,37
2.058.260	1,59	1.923	2,43	226.189	22,68	69	15,00	451.675	6,11	135	6,18
3.489.426	2,69	3.140	3,97	205.122	20,56	45	9,78	535.758	7,25	193	8,83
4.166.047	3,21	3.578	4,52	66.992	6,72	24	5,22	493.785	6,68	151	6,91
4.609.129	3,55	4.079	5,15	60.125	6,03	22	4,78	355.752	4,81	97	4,44
5.385.901	4,15	3.983	5,03	4.415	0,44	3	0,65	128.859	1,74	72	3,29
5.281.959	4,07	4.192	5,30	5.864	0,59	3	0,65	139.928	1,89	51	2,33
5.862.934	4,52	4.624	5,84	1.142	0,11	2	0,43	128.127	1,73	54	2,47
5.981.453	4,61	4.559	5,76	25	0,00	1	0,22	100.078	1,35	61	2,79
5.322.807	4,10	3.913	4,94	0	0,00	0	0,00	91.983	1,24	48	2,20
5.245.325	4,04	3.609	4,56	292	0,03	1	0,22	106.537	1,44	52	2,38
5.015.201	3,87	3.398	4,29	0	0,00	0	0,00	123.864	1,68	47	2,15
4.671.903	3,60	3.219	4,07	0	0,00	0	0,00	90.710	1,23	35	1,60
4.750.642	3,66	3.066	3,87	0	0,00	0	0,00	96.081	1,30	41	1,88
4.113.120	3,17	2.882	3,64	2.812	0,28	2	0,43	41.781	0,57	31	1,42
4.278.627	3,30	2.752	3,48	0	0,00	0	0,00	78.207	1,06	39	1,78
3.845.919	2,96	2.611	3,30	0	0,00	0	0,00	69.181	0,94	38	1,74
3.743.669	2,89	2.388	3,02	0	0,00	0	0,00	56.042	0,76	27	1,24
3.268.270	2,52	2.197	2,78	0	0,00	0	0,00	50.162	0,68	29	1,33
2.815.785	2,17	1.948	2,46	0	0,00	0	0,00	39.609	0,54	20	0,91
3.092.788	2,38	1.769	2,23	0	0,00	0	0,00	36.910	0,50	30	1,37
2.582.968	1,99	1.614	2,04	0	0,00	0	0,00	74.644	1,01	34	1,56
2.126.990	1,64	1.340	1,69	85	0,01	1	0,22	113.247	1,53	24	1,10
1.973.786	1,52	1.180	1,49	0	0,00	0	0,00	27.589	0,37	25	1,14
1.762.143	1,36	1.077	1,36	0	0,00	0	0,00	27.541	0,37	28	1,28
1.585.807	1,22	946	1,19	0	0,00	0	0,00	61.629	0,83	21	0,96
1.521.349	1,17	775	0,98	0	0,00	0	0,00	29.288	0,40	19	0,87
1.238.218	0,95	695	0,88	0	0,00	0	0,00	8.080	0,11	12	0,55
1.370.039	1,06	624	0,79	0	0,00	0	0,00	21.634	0,29	19	0,87
1.122.324	0,86	526	0,66	0	0,00	0	0,00	18.614	0,25	12	0,55
1.163.074	0,90	468	0,59	0	0,00	0	0,00	24.060	0,33	13	0,59
743.160	0,57	397	0,50	0	0,00	0	0,00	34.082	0,46	15	0,69
942.664	0,73	357	0,45	0	0,00	0	0,00	67.323	0,91	14	0,64
798.601	0,62	286	0,36	0	0,00	0	0,00	37.430	0,51	9	0,41
612.925	0,47	262	0,33	0	0,00	0	0,00	7.433	0,10	11	0,50
647.640	0,50	266	0,34	0	0,00	0	0,00	11.275	0,15	6	0,27
699.137	0,54	221	0,28	0	0,00	0	0,00	60.439	0,82	7	0,32
565.503	0,44	186	0,23	0	0,00	0	0,00	123.226	1,67	9	0,41
454.297	0,35	176	0,22	0	0,00	0	0,00	47.227	0,64	8	0,37
289.390	0,22	135	0,17	0	0,00	0	0,00	12.466	0,17	6	0,27
486.936	0,38	123	0,16	0	0,00	0	0,00	1.784	0,02	4	0,18
359.797	0,28	122	0,15	0	0,00	0	0,00	4.058	0,05	4	0,18
222.564	0,17	109	0,14	0	0,00	0	0,00	4.698	0,06	5	0,23
419.561	0,32	96	0,12	0	0,00	0	0,00	3.253	0,04	1	0,05
184.891	0,14	86	0,11	0	0,00	0	0,00	1.729	0,02	2	0,09
197.064	0,15	75	0,09	0	0,00	0	0,00	3.227	0,04	4	0,18
169.768	0,13	74	0,09	0	0,00	0	0,00	351	0,00	2	0,09
15.646.000	12,06	1.153	1,46	0	0,00	0	0,00	1.930.624	26,12	31	1,42

I - Revenu total net imposable

Exercice 2002

Structure du revenu total net imposable par arrondissement - suite

Nombre de déclarations et montants (en euros) par classe de revenu total net imposable

Arrondissement de Hasselt

Classe de revenu de 2000 €	Revenu total net imposable				Revenus professionnels			
	Nombre	%	Montant	%	Nombre	%	Montant	%
Total	201.345	100,00	4.668.351.972	100,00	200.809	100,00	4.628.685.433	100,00
Moins de 2	10.991	5,46	9.204.302	0,20	10.823	5,39	8.715.266	0,19
2 à 4	3.866	1,92	11.665.066	0,25	3.777	1,88	11.194.028	0,24
4 à 6	4.162	2,07	20.931.284	0,45	4.079	2,03	20.229.520	0,44
6 à 8	7.497	3,72	53.600.466	1,15	7.411	3,69	52.476.026	1,13
8 à 10	10.878	5,40	99.585.146	2,13	10.839	5,40	97.733.616	2,11
10 à 12	15.793	7,84	173.419.622	3,71	15.776	7,86	170.093.017	3,67
12 à 14	15.038	7,47	195.507.660	4,19	15.027	7,48	191.087.152	4,13
14 à 16	15.513	7,70	232.198.425	4,97	15.507	7,72	228.528.536	4,94
16 à 18	14.005	6,96	238.111.706	5,10	13.998	6,97	235.747.734	5,09
18 à 20	13.712	6,81	260.382.221	5,58	13.711	6,83	257.966.286	5,57
20 à 22	11.824	5,87	247.963.467	5,31	11.821	5,89	246.532.222	5,33
22 à 24	10.009	4,97	229.937.299	4,93	10.007	4,98	229.159.517	4,95
24 à 26	8.184	4,06	204.335.075	4,38	8.182	4,07	203.634.064	4,40
26 à 28	6.612	3,28	178.294.800	3,82	6.611	3,29	177.483.311	3,83
28 à 30	5.927	2,94	171.693.991	3,68	5.924	2,95	171.375.710	3,70
30 à 32	5.268	2,62	163.095.375	3,49	5.268	2,62	162.699.533	3,52
32 à 34	4.554	2,26	150.082.950	3,21	4.549	2,27	149.866.050	3,24
34 à 36	4.117	2,04	144.049.553	3,09	4.116	2,05	143.599.622	3,10
36 à 38	3.703	1,84	136.897.239	2,93	3.702	1,84	136.948.022	2,96
38 à 40	3.303	1,64	128.724.516	2,76	3.302	1,64	128.384.931	2,77
40 à 42	3.070	1,52	125.855.541	2,70	3.070	1,53	125.666.660	2,71
42 à 44	2.688	1,34	115.524.153	2,47	2.687	1,34	115.559.901	2,50
44 à 46	2.373	1,18	106.749.425	2,29	2.373	1,18	106.922.019	2,31
46 à 48	2.134	1,06	100.239.892	2,15	2.133	1,06	99.999.736	2,16
48 à 50	1.916	0,95	93.847.562	2,01	1.916	0,95	93.598.904	2,02
50 à 52	1.630	0,81	83.109.889	1,78	1.629	0,81	82.939.599	1,79
52 à 54	1.395	0,69	73.921.540	1,58	1.394	0,69	73.474.749	1,59
54 à 56	1.260	0,63	69.289.899	1,48	1.260	0,63	69.263.923	1,50
56 à 58	1.098	0,55	62.562.355	1,34	1.098	0,55	62.426.929	1,35
58 à 60	1.024	0,51	60.395.932	1,29	1.024	0,51	60.267.100	1,30
60 à 62	876	0,44	53.435.842	1,14	875	0,44	53.171.760	1,15
62 à 64	737	0,37	46.406.393	0,99	737	0,37	46.281.179	1,00
64 à 66	677	0,34	43.996.012	0,94	677	0,34	43.740.582	0,94
66 à 68	546	0,27	36.563.449	0,78	545	0,27	36.344.074	0,79
68 à 70	501	0,25	34.547.596	0,74	499	0,25	34.304.280	0,74
70 à 72	409	0,20	29.025.460	0,62	409	0,20	28.799.434	0,62
72 à 74	405	0,20	29.540.862	0,63	405	0,20	29.398.997	0,64
74 à 76	349	0,17	26.166.015	0,56	349	0,17	25.984.878	0,56
76 à 78	295	0,15	22.711.787	0,49	295	0,15	22.639.239	0,49
78 à 80	248	0,12	19.590.645	0,42	248	0,12	19.578.590	0,42
80 à 82	252	0,13	20.412.396	0,44	252	0,13	20.246.385	0,44
82 à 84	188	0,09	15.587.572	0,33	188	0,09	15.386.371	0,33
84 à 86	187	0,09	15.895.470	0,34	187	0,09	15.715.108	0,34
86 à 88	162	0,08	14.076.988	0,30	162	0,08	13.976.619	0,30
88 à 90	131	0,07	11.657.507	0,25	131	0,07	11.695.898	0,25
90 à 92	132	0,07	11.998.766	0,26	132	0,07	11.983.727	0,26
92 à 94	120	0,06	11.153.782	0,24	120	0,06	11.068.930	0,24
94 à 96	84	0,04	7.979.988	0,17	84	0,04	7.980.740	0,17
96 à 98	96	0,05	9.307.987	0,20	96	0,05	9.166.013	0,20
98 à 100	79	0,04	7.821.815	0,17	79	0,04	7.799.767	0,17
100 et plus	1.327	0,66	259.299.289	5,55	1.325	0,66	249.849.179	5,40

Exercice 2002

I - Revenu total net imposable

(non comprises 9.308 déclarations de revenu total net imposable nul)

Revenus des biens immobiliers				Revenus des capitaux et des biens mobiliers				Revenus divers			
Nombre	%	Montant	%	Nombre	%	Montant	%	Nombre	%	Montant	%
109.460.607	100,00	71.271	100,00	296.437	100,00	201	100,00	5.552.229	100,00	2.133	100,00
196.485	0,18	132	0,19	60.758	20,50	93	46,27	138.789	2,50	134	6,28
271.113	0,25	188	0,26	56.701	19,13	27	13,43	294.015	5,30	158	7,41
442.640	0,40	367	0,51	32.144	10,84	11	5,47	491.699	8,86	149	6,99
875.411	0,80	934	1,31	42.917	14,48	24	11,94	599.748	10,80	143	6,70
1.861.993	1,70	1.645	2,31	47.112	15,89	16	7,96	485.378	8,74	145	6,80
3.132.134	2,86	2.784	3,91	32.039	10,81	11	5,47	357.200	6,43	161	7,55
3.744.030	3,42	2.992	4,20	14.325	4,83	13	6,47	339.632	6,12	114	5,34
4.561.079	4,17	3.603	5,06	2.601	0,88	3	1,49	233.988	4,21	85	3,98
4.443.114	4,06	3.629	5,09	5.765	1,94	1	0,50	189.323	3,41	74	3,47
4.822.174	4,41	4.040	5,67	0	0,00	0	0,00	117.239	2,11	63	2,95
4.991.020	4,56	4.172	5,85	0	0,00	0	0,00	137.556	2,48	64	3,00
4.909.481	4,49	3.962	5,56	0	0,00	0	0,00	138.048	2,49	64	3,00
4.506.844	4,12	3.574	5,01	0	0,00	0	0,00	93.993	1,69	53	2,48
4.558.386	4,16	3.279	4,60	0	0,00	0	0,00	75.061	1,35	44	2,06
4.076.888	3,72	3.186	4,47	0	0,00	0	0,00	132.211	2,38	45	2,11
4.320.116	3,95	3.050	4,28	0	0,00	0	0,00	61.887	1,11	41	1,92
3.826.270	3,50	2.736	3,84	2.062	0,70	1	0,50	75.441	1,36	41	1,92
3.927.520	3,59	2.691	3,78	0	0,00	0	0,00	43.568	0,78	27	1,27
3.399.568	3,11	2.476	3,47	0	0,00	0	0,00	19.572	0,35	20	0,94
3.623.771	3,31	2.262	3,17	0	0,00	0	0,00	43.599	0,79	41	1,92
3.341.704	3,05	2.179	3,06	0	0,00	0	0,00	33.818	0,61	36	1,69
2.936.562	2,68	1.988	2,79	0	0,00	0	0,00	53.109	0,96	37	1,73
2.459.743	2,25	1.718	2,41	0	0,00	0	0,00	38.728	0,70	36	1,69
2.654.711	2,43	1.561	2,19	0	0,00	0	0,00	18.797	0,34	25	1,17
2.408.893	2,20	1.452	2,04	0	0,00	0	0,00	101.810	1,83	28	1,31
1.913.608	1,75	1.230	1,73	0	0,00	0	0,00	69.073	1,24	41	1,92
1.958.560	1,79	1.039	1,46	0	0,00	0	0,00	99.355	1,79	16	0,75
1.507.149	1,38	936	1,31	0	0,00	0	0,00	54.290	0,98	22	1,03
1.331.202	1,22	820	1,15	0	0,00	0	0,00	33.263	0,60	15	0,70
1.392.004	1,27	769	1,08	0	0,00	0	0,00	44.875	0,81	17	0,80
1.282.086	1,17	669	0,94	0	0,00	0	0,00	136.149	2,45	10	0,47
1.035.318	0,95	556	0,78	0	0,00	0	0,00	14.630	0,26	12	0,56
955.296	0,87	490	0,69	0	0,00	0	0,00	87.274	1,57	22	1,03
904.318	0,83	402	0,56	0	0,00	0	0,00	17.690	0,32	13	0,61
811.861	0,74	386	0,54	0	0,00	0	0,00	67.621	1,22	12	0,56
699.568	0,64	312	0,44	0	0,00	0	0,00	12.964	0,23	8	0,38
670.926	0,61	307	0,43	0	0,00	0	0,00	11.563	0,21	5	0,23
667.049	0,61	253	0,35	0	0,00	0	0,00	68.309	1,23	12	0,56
533.655	0,49	226	0,32	0	0,00	0	0,00	11.446	0,21	9	0,42
391.595	0,36	197	0,28	0	0,00	0	0,00	10.574	0,19	8	0,38
505.985	0,46	195	0,27	0	0,00	0	0,00	16.059	0,29	11	0,52
469.023	0,43	153	0,21	0	0,00	0	0,00	1.252	0,02	5	0,23
436.510	0,40	133	0,19	0	0,00	0	0,00	20.637	0,37	7	0,33
261.543	0,24	127	0,18	0	0,00	0	0,00	5.793	0,10	5	0,23
175.922	0,16	98	0,14	13	0,00	1	0,50	4.004	0,07	2	0,09
231.896	0,21	99	0,14	0	0,00	0	0,00	2.936	0,05	6	0,28
293.790	0,27	92	0,13	0	0,00	0	0,00	11.679	0,21	4	0,19
128.788	0,12	62	0,09	0	0,00	0	0,00	928	0,02	2	0,09
275.718	0,25	75	0,11	0	0,00	0	0,00	20.247	0,36	3	0,14
134.070	0,12	58	0,08	0	0,00	0	0,00	2.966	0,05	4	0,19
10.201.517	9,32	987	1,38	0	0,00	0	0,00	412.443	7,43	34	1,59

Structure du revenu total net imposable par arrondissement - suite

Nombre de déclarations et montants (en euros) par classe de revenu total net imposable

Arrondissement de Maaseik

Classe de revenu de 2000 €	Revenu total net imposable				Revenus professionnels			
	Nombre	%	Montant	%	Nombre	%	Montant	%
Total	98.106	100,00	2.369.702.558	100,00	97.817	100,00	2.345.227.334	100,00
Moins de 2	2.852	2,91	2.753.776	0,12	2.814	2,88	2.771.164	0,12
2 à 4	1.678	1,71	5.051.296	0,21	1.653	1,69	4.917.928	0,21
4 à 6	1.985	2,02	9.984.367	0,42	1.943	1,99	9.692.826	0,41
6 à 8	2.695	2,75	19.066.121	0,80	2.656	2,72	18.594.182	0,79
8 à 10	3.646	3,72	33.206.109	1,40	3.609	3,69	32.408.609	1,38
10 à 12	6.486	6,61	71.657.381	3,02	6.472	6,62	70.608.940	3,01
12 à 14	7.138	7,28	92.730.500	3,91	7.127	7,29	91.580.023	3,90
14 à 16	7.849	8,00	117.611.436	4,96	7.840	8,01	116.341.975	4,96
16 à 18	7.567	7,71	128.734.479	5,43	7.557	7,73	127.698.026	5,45
18 à 20	7.421	7,56	141.061.685	5,95	7.414	7,58	139.938.394	5,97
20 à 22	6.873	7,01	144.174.695	6,08	6.868	7,02	143.736.540	6,13
22 à 24	5.498	5,60	126.190.684	5,33	5.494	5,62	125.725.603	5,36
24 à 26	4.577	4,67	114.315.677	4,82	4.575	4,68	114.124.231	4,87
26 à 28	3.867	3,94	104.367.322	4,40	3.865	3,95	104.457.323	4,45
28 à 30	3.462	3,53	100.287.522	4,23	3.455	3,53	100.093.272	4,27
30 à 32	3.062	3,12	94.837.596	4,00	3.060	3,13	94.706.276	4,04
32 à 34	2.765	2,82	91.173.269	3,85	2.765	2,83	91.150.646	3,89
34 à 36	2.413	2,46	84.420.435	3,56	2.411	2,46	84.387.577	3,60
36 à 38	2.115	2,16	78.204.196	3,30	2.114	2,16	78.300.476	3,34
38 à 40	1.911	1,95	74.477.752	3,14	1.908	1,95	74.210.092	3,16
40 à 42	1.624	1,66	66.491.168	2,81	1.623	1,66	66.508.686	2,84
42 à 44	1.363	1,39	58.537.467	2,47	1.360	1,39	58.325.678	2,49
44 à 46	1.255	1,28	56.457.800	2,38	1.251	1,28	56.183.294	2,40
46 à 48	1.081	1,10	50.803.449	2,14	1.079	1,10	50.692.463	2,16
48 à 50	920	0,94	45.059.794	1,90	919	0,94	44.663.550	1,90
50 à 52	743	0,76	37.905.860	1,60	742	0,76	37.722.259	1,61
52 à 54	669	0,68	35.436.362	1,50	669	0,68	35.299.240	1,51
54 à 56	581	0,59	31.920.397	1,35	581	0,59	31.637.226	1,35
56 à 58	538	0,55	30.648.876	1,29	538	0,55	30.373.241	1,30
58 à 60	410	0,42	24.181.012	1,02	410	0,42	23.938.542	1,02
60 à 62	351	0,36	21.418.461	0,90	351	0,36	21.116.139	0,90
62 à 64	341	0,35	21.466.847	0,91	340	0,35	20.999.638	0,90
64 à 66	243	0,25	15.770.422	0,67	242	0,25	15.517.332	0,66
66 à 68	227	0,23	15.199.969	0,64	226	0,23	15.075.395	0,64
68 à 70	192	0,20	13.246.902	0,56	192	0,20	13.125.111	0,56
70 à 72	172	0,18	12.207.177	0,52	172	0,18	11.946.339	0,51
72 à 74	137	0,14	9.995.781	0,42	137	0,14	9.933.494	0,42
74 à 76	121	0,12	9.065.998	0,38	121	0,12	8.908.264	0,38
76 à 78	110	0,11	8.467.377	0,36	110	0,11	8.350.842	0,36
78 à 80	102	0,10	8.053.462	0,34	101	0,10	7.790.885	0,33
80 à 82	66	0,07	5.342.630	0,23	66	0,07	5.259.908	0,22
82 à 84	65	0,07	5.387.390	0,23	65	0,07	5.255.815	0,22
84 à 86	75	0,08	6.381.256	0,27	75	0,08	6.293.544	0,27
86 à 88	62	0,06	5.391.366	0,23	62	0,06	5.293.321	0,23
88 à 90	45	0,05	4.001.975	0,17	45	0,05	3.792.960	0,16
90 à 92	50	0,05	4.547.117	0,19	50	0,05	4.462.109	0,19
92 à 94	29	0,03	2.698.078	0,11	29	0,03	2.566.917	0,11
94 à 96	38	0,04	3.610.899	0,15	37	0,04	3.321.523	0,14
96 à 98	31	0,03	3.009.349	0,13	30	0,03	2.887.357	0,12
98 à 100	41	0,04	4.058.647	0,17	41	0,04	3.842.938	0,16
100 et plus	564	0,57	118.632.972	5,01	553	0,57	108.699.221	4,63

Exercice 2002

I - Revenu total net imposable

(non comprises 145 déclarations de revenu total net imposable nul)

Revenus des biens immobiliers				Revenus des capitaux et des biens mobiliers				Revenus divers			
Nombre	%	Montant	%	Nombre	%	Montant	%	Nombre	%	Montant	%
54.564.596	100,00	38.017	100,00	615.535	100,00	188	100,00	2.450.706	100,00	746	100,00
117.677	0,22	69	0,18	24.979	4,06	38	20,21	16.447	0,67	18	2,41
212.795	0,39	75	0,20	24.252	3,94	18	9,57	84.022	3,43	43	5,76
235.661	0,43	183	0,48	100.007	16,25	22	11,70	143.998	5,88	44	5,90
466.330	0,85	433	1,14	78.168	12,70	25	13,30	208.690	8,52	53	7,10
1.021.267	1,87	792	2,08	167.582	27,23	30	15,96	182.581	7,45	60	8,04
1.349.331	2,47	1.166	3,07	67.452	10,96	17	9,04	222.905	9,10	67	8,98
1.761.821	3,23	1.409	3,71	63.109	10,25	18	9,57	115.179	4,70	46	6,17
2.009.025	3,68	1.697	4,46	56.689	9,21	13	6,91	106.473	4,34	28	3,75
2.215.204	4,06	1.733	4,56	7.463	1,21	4	2,13	56.918	2,32	24	3,22
2.750.225	5,04	2.164	5,69	18.824	3,06	1	0,53	92.214	3,76	28	3,75
2.540.666	4,66	2.408	6,33	0	0,00	0	0,00	59.144	2,41	22	2,95
2.577.609	4,72	2.329	6,13	0	0,00	0	0,00	47.836	1,95	23	3,08
2.469.428	4,53	2.181	5,74	7.010	1,14	2	1,06	20.809	0,85	16	2,14
2.318.585	4,25	2.111	5,55	0	0,00	0	0,00	26.337	1,07	15	2,01
2.508.880	4,60	2.050	5,39	0	0,00	0	0,00	43.189	1,76	19	2,55
2.267.818	4,16	1.934	5,09	0	0,00	0	0,00	68.122	2,78	14	1,88
2.189.960	4,01	1.766	4,65	0	0,00	0	0,00	18.143	0,74	18	2,41
2.005.181	3,67	1.683	4,43	0	0,00	0	0,00	28.935	1,18	20	2,68
1.680.249	3,08	1.436	3,78	0	0,00	0	0,00	52.758	2,15	21	2,82
2.028.031	3,72	1.361	3,58	0	0,00	0	0,00	45.058	1,84	12	1,61
1.505.356	2,76	1.166	3,07	0	0,00	0	0,00	7.390	0,30	10	1,34
1.406.625	2,58	1.018	2,68	0	0,00	0	0,00	45.928	1,87	17	2,28
1.347.181	2,47	936	2,46	0	0,00	0	0,00	170.342	6,95	14	1,88
1.162.144	2,13	800	2,10	0	0,00	0	0,00	53.188	2,17	13	1,74
1.263.544	2,32	690	1,81	0	0,00	0	0,00	69.739	2,85	7	0,94
807.701	1,48	551	1,45	0	0,00	0	0,00	10.635	0,43	5	0,67
970.587	1,78	472	1,24	0	0,00	0	0,00	4.326	0,18	6	0,80
838.304	1,54	432	1,14	0	0,00	0	0,00	6.397	0,26	7	0,94
682.399	1,25	402	1,06	0	0,00	0	0,00	21.751	0,89	10	1,34
559.083	1,02	291	0,77	0	0,00	0	0,00	23.923	0,98	4	0,54
516.286	0,95	265	0,70	0	0,00	0	0,00	6.323	0,26	8	1,07
578.869	1,06	245	0,64	0	0,00	0	0,00	2.602	0,11	2	0,27
329.682	0,60	173	0,46	0	0,00	0	0,00	174	0,01	1	0,13
245.373	0,45	169	0,44	0	0,00	0	0,00	920	0,04	3	0,40
304.826	0,56	151	0,40	0	0,00	0	0,00	2.379	0,10	2	0,27
294.390	0,54	125	0,33	0	0,00	0	0,00	32.286	1,32	4	0,54
244.858	0,45	113	0,30	0	0,00	0	0,00	10.280	0,42	1	0,13
169.089	0,31	81	0,21	0	0,00	0	0,00	1.253	0,05	2	0,27
179.906	0,33	85	0,22	0	0,00	0	0,00	12.349	0,50	2	0,27
157.958	0,29	80	0,21	0	0,00	0	0,00	19.779	0,81	3	0,40
396.101	0,73	47	0,12	0	0,00	0	0,00	1.606	0,07	2	0,27
150.405	0,28	50	0,13	0	0,00	0	0,00	39.565	1,61	7	0,94
114.436	0,21	54	0,14	0	0,00	0	0,00	2.994	0,12	4	0,54
175.645	0,32	52	0,14	0	0,00	0	0,00	1.611	0,07	1	0,13
108.413	0,20	35	0,09	0	0,00	0	0,00	2.089	0,09	3	0,40
61.821	0,11	39	0,10	0	0,00	0	0,00	20.167	0,82	4	0,54
112.031	0,21	23	0,06	0	0,00	0	0,00	0	0,00	0	0,00
107.113	0,20	29	0,08	0	0,00	0	0,00	0	0,00	0	0,00
54.111	0,10	24	0,06	0	0,00	0	0,00	0	0,00	0	0,00
171.235	0,31	34	0,09	0	0,00	0	0,00	0	0,00	0	0,00
4.823.381	8,84	405	1,07	0	0,00	0	0,00	240.952	9,83	13	1,74

Structure du revenu total net imposable par arrondissement - suite

Nombre de déclarations et montants (en euros) par classe de revenu total net imposable

Arrondissement de Tongres

Classe de revenu de 2000 €	Revenu total net imposable				Revenus professionnels			
	Nombre	%	Montant	%	Nombre	%	Montant	%
Total	89.390	100,00	2.113.674.043	100,00	89.118	100,00	2.087.200.287	100,00
Moins de 2	2.751	3,08	2.506.503	0,12	2.720	3,05	2.421.127	0,12
2 à 4	1.533	1,71	4.651.710	0,22	1.502	1,69	4.468.319	0,21
4 à 6	1.804	2,02	9.033.376	0,43	1.768	1,98	8.727.774	0,42
6 à 8	2.928	3,28	20.839.696	0,99	2.890	3,24	20.312.507	0,97
8 à 10	4.424	4,95	40.473.806	1,91	4.392	4,93	39.470.438	1,89
10 à 12	7.349	8,22	80.940.779	3,83	7.329	8,22	79.339.047	3,80
12 à 14	7.052	7,89	91.697.017	4,34	7.035	7,89	89.784.159	4,30
14 à 16	7.544	8,44	112.903.890	5,34	7.535	8,46	111.469.825	5,34
16 à 18	6.518	7,29	110.741.919	5,24	6.514	7,31	109.553.194	5,25
18 à 20	6.138	6,87	116.506.795	5,51	6.130	6,88	115.197.961	5,52
20 à 22	5.258	5,88	110.327.921	5,22	5.252	5,89	109.581.011	5,25
22 à 24	4.387	4,91	100.814.240	4,77	4.385	4,92	100.404.390	4,81
24 à 26	3.853	4,31	96.227.202	4,55	3.849	4,32	95.682.295	4,58
26 à 28	3.103	3,47	83.723.049	3,96	3.102	3,48	83.402.224	4,00
28 à 30	2.911	3,26	84.337.932	3,99	2.909	3,26	84.052.776	4,03
30 à 32	2.532	2,83	78.421.757	3,71	2.532	2,84	78.291.620	3,75
32 à 34	2.283	2,55	75.268.499	3,56	2.279	2,56	75.012.914	3,59
34 à 36	2.027	2,27	70.868.655	3,35	2.025	2,27	70.835.185	3,39
36 à 38	1.796	2,01	66.410.975	3,14	1.795	2,01	66.262.439	3,17
38 à 40	1.636	1,83	63.807.815	3,02	1.636	1,84	63.790.744	3,06
40 à 42	1.421	1,59	58.237.611	2,76	1.421	1,59	58.244.515	2,79
42 à 44	1.274	1,43	54.782.191	2,59	1.273	1,43	54.601.766	2,62
44 à 46	1.135	1,27	51.070.447	2,42	1.134	1,27	50.996.256	2,44
46 à 48	899	1,01	42.246.152	2,00	899	1,01	42.135.404	2,02
48 à 50	843	0,94	41.288.407	1,95	842	0,94	41.130.007	1,97
50 à 52	737	0,82	37.537.781	1,78	736	0,83	37.443.849	1,79
52 à 54	645	0,72	34.170.951	1,62	644	0,72	33.927.311	1,63
54 à 56	605	0,68	33.249.892	1,57	605	0,68	32.906.411	1,58
56 à 58	457	0,51	26.056.733	1,23	457	0,51	25.949.290	1,24
58 à 60	394	0,44	23.215.974	1,10	394	0,44	22.852.557	1,09
60 à 62	394	0,44	24.060.456	1,14	393	0,44	23.634.684	1,13
62 à 64	304	0,34	19.155.496	0,91	304	0,34	19.080.915	0,91
64 à 66	282	0,32	18.325.604	0,87	282	0,32	18.242.803	0,87
66 à 68	214	0,24	14.339.276	0,68	213	0,24	14.172.511	0,68
68 à 70	184	0,21	12.694.139	0,60	184	0,21	12.473.292	0,60
70 à 72	158	0,18	11.225.914	0,53	157	0,18	10.984.662	0,53
72 à 74	152	0,17	11.099.885	0,53	152	0,17	11.072.725	0,53
74 à 76	120	0,13	8.995.979	0,43	120	0,13	8.728.075	0,42
76 à 78	126	0,14	9.692.738	0,46	125	0,14	9.521.474	0,46
78 à 80	114	0,13	9.003.058	0,43	114	0,13	8.845.509	0,42
80 à 82	79	0,09	6.395.012	0,30	77	0,09	6.174.095	0,30
82 à 84	71	0,08	5.890.947	0,28	70	0,08	5.723.043	0,27
84 à 86	75	0,08	6.368.199	0,30	74	0,08	6.167.632	0,30
86 à 88	62	0,07	5.392.975	0,26	62	0,07	5.228.213	0,25
88 à 90	43	0,05	3.821.874	0,18	41	0,05	3.648.730	0,17
90 à 92	60	0,07	5.457.021	0,26	59	0,07	5.215.715	0,25
92 à 94	51	0,06	4.742.915	0,22	50	0,06	4.622.604	0,22
94 à 96	43	0,05	4.085.579	0,19	43	0,05	3.933.156	0,19
96 à 98	33	0,04	3.201.032	0,15	33	0,04	3.037.733	0,15
98 à 100	30	0,03	2.973.357	0,14	30	0,03	2.990.834	0,14
100 et plus	558	0,62	104.392.912	4,94	551	0,62	95.454.567	4,57

Exercice 2002

I - Revenu total net imposable

(non comprises 238 déclarations de revenu total net imposable nul)

Revenus des biens immobiliers				Revenus des capitaux et des biens mobiliers				Revenus divers			
Nombre	%	Montant	%	Nombre	%	Montant	%	Nombre	%	Montant	%
48.441.372	100,00	32.998	100,00	462.316	100,00	139	100,00	2.454.392	100,00	731	100,00
69.976	0,14	42	0,13	17.417	3,77	26	18,71	21.970	0,90	22	3,01
152.211	0,31	111	0,34	16.230	3,51	11	7,91	78.607	3,20	42	5,75
241.629	0,50	166	0,50	29.994	6,49	11	7,91	162.535	6,62	47	6,43
464.574	0,96	518	1,57	58.875	12,73	16	11,51	222.176	9,05	52	7,11
988.576	2,04	893	2,71	115.071	24,89	26	18,71	246.454	10,04	64	8,76
1.581.037	3,26	1.356	4,11	87.667	18,96	16	11,51	196.681	8,01	71	9,71
1.808.629	3,73	1.385	4,20	112.707	24,38	19	13,67	88.196	3,59	32	4,38
1.828.641	3,77	1.601	4,85	13.500	2,92	6	4,32	132.370	5,39	34	4,65
2.009.226	4,15	1.615	4,89	4.675	1,01	3	2,16	71.984	2,93	24	3,28
2.198.265	4,54	1.755	5,32	4.085	0,88	1	0,72	126.061	5,14	24	3,28
2.243.269	4,63	1.823	5,52	0	0,00	0	0,00	76.019	3,10	28	3,83
2.352.561	4,86	1.828	5,54	960	0,21	1	0,72	55.560	2,26	22	3,01
2.346.858	4,84	1.791	5,43	0	0,00	0	0,00	23.018	0,94	19	2,60
2.007.119	4,14	1.584	4,80	0	0,00	0	0,00	25.804	1,05	9	1,23
2.104.292	4,34	1.646	4,99	0	0,00	0	0,00	71.794	2,93	15	2,05
1.762.318	3,64	1.473	4,46	1.135	0,25	3	2,16	75.567	3,08	28	3,83
1.968.714	4,06	1.430	4,33	0	0,00	0	0,00	18.237	0,74	14	1,92
1.696.693	3,50	1.309	3,97	0	0,00	0	0,00	46.975	1,91	13	1,78
1.484.390	3,06	1.182	3,58	0	0,00	0	0,00	47.708	1,94	11	1,50
1.539.738	3,18	1.127	3,42	0	0,00	0	0,00	32.498	1,32	21	2,87
1.297.673	2,68	975	2,95	0	0,00	0	0,00	32.183	1,31	9	1,23
1.375.196	2,84	929	2,82	0	0,00	0	0,00	15.209	0,62	12	1,64
1.121.702	2,32	828	2,51	0	0,00	0	0,00	21.387	0,87	13	1,78
882.334	1,82	635	1,92	0	0,00	0	0,00	33.204	1,35	10	1,37
941.493	1,94	617	1,87	0	0,00	0	0,00	27.251	1,11	3	0,41
899.622	1,86	543	1,65	0	0,00	0	0,00	9.703	0,40	10	1,37
788.935	1,63	484	1,47	0	0,00	0	0,00	24.119	0,98	13	1,78
705.359	1,46	414	1,25	0	0,00	0	0,00	13.736	0,56	6	0,82
525.900	1,09	336	1,02	0	0,00	0	0,00	325	0,01	1	0,14
666.302	1,38	300	0,91	0	0,00	0	0,00	2.960	0,12	5	0,68
696.778	1,44	298	0,90	0	0,00	0	0,00	38.154	1,55	6	0,82
459.718	0,95	228	0,69	0	0,00	0	0,00	7.004	0,29	3	0,41
511.749	1,06	212	0,64	0	0,00	0	0,00	10.917	0,44	3	0,41
222.605	0,46	149	0,45	0	0,00	0	0,00	6.146	0,25	6	0,82
484.201	1,00	129	0,39	0	0,00	0	0,00	28	0,00	1	0,14
271.665	0,56	116	0,35	0	0,00	0	0,00	22.950	0,94	5	0,68
221.056	0,46	108	0,33	0	0,00	0	0,00	372	0,02	2	0,27
244.742	0,51	88	0,27	0	0,00	0	0,00	73.699	3,00	2	0,27
161.697	0,33	86	0,26	0	0,00	0	0,00	582	0,02	1	0,14
207.114	0,43	94	0,28	0	0,00	0	0,00	1.468	0,06	3	0,41
161.909	0,33	56	0,17	0	0,00	0	0,00	0	0,00	0	0,00
158.218	0,33	48	0,15	0	0,00	0	0,00	386	0,02	1	0,14
176.670	0,36	63	0,19	0	0,00	0	0,00	0	0,00	0	0,00
162.922	0,34	48	0,15	0	0,00	0	0,00	6.935	0,28	2	0,27
65.904	0,14	32	0,10	0	0,00	0	0,00	372	0,02	1	0,14
452.906	0,93	48	0,15	0	0,00	0	0,00	7.856	0,32	1	0,14
127.255	0,26	35	0,11	0	0,00	0	0,00	0	0,00	0	0,00
84.970	0,18	26	0,08	0	0,00	0	0,00	2.617	0,11	2	0,27
67.006	0,14	28	0,08	0	0,00	0	0,00	59.741	2,43	1	0,14
37.547	0,08	23	0,07	0	0,00	0	0,00	0	0,00	0	0,00
3.411.508	7,04	387	1,17	0	0,00	0	0,00	214.874	8,75	17	2,33

Structure du revenu total net imposable par arrondissement - suite

Nombre de déclarations et montants (en euros) par classe de revenu total net imposable

Arrondissement d'Alost

Classe de revenu de 2000 €	Revenu total net imposable				Revenus professionnels			
	Nombre	%	Montant	%	Nombre	%	Montant	%
Total	129.822	100,00	3.395.833.824	100,00	129.525	100,00	3.375.348.981	100,00
Moins de 2	2.743	2,11	2.708.586	0,08	2.649	2,05	2.597.884	0,08
2 à 4	1.933	1,49	5.843.101	0,17	1.893	1,46	5.650.902	0,17
4 à 6	2.361	1,82	11.955.805	0,35	2.316	1,79	11.531.473	0,34
6 à 8	3.307	2,55	23.397.456	0,69	3.268	2,52	22.719.700	0,67
8 à 10	4.639	3,57	42.135.926	1,24	4.619	3,57	40.912.139	1,21
10 à 12	10.212	7,87	112.688.484	3,32	10.200	7,87	110.861.909	3,28
12 à 14	9.639	7,42	125.025.174	3,68	9.629	7,43	123.050.382	3,65
14 à 16	9.613	7,40	144.254.745	4,25	9.603	7,41	142.391.532	4,22
16 à 18	9.468	7,29	160.936.622	4,74	9.464	7,31	159.429.072	4,72
18 à 20	9.434	7,27	179.223.759	5,28	9.431	7,28	177.444.698	5,26
20 à 22	8.407	6,48	176.317.988	5,19	8.405	6,49	174.935.149	5,18
22 à 24	6.729	5,18	154.585.801	4,55	6.727	5,19	153.749.639	4,56
24 à 26	5.475	4,22	136.718.710	4,03	5.475	4,23	136.053.944	4,03
26 à 28	4.685	3,61	126.414.110	3,72	4.683	3,62	125.770.516	3,73
28 à 30	4.047	3,12	117.228.265	3,45	4.047	3,12	116.774.682	3,46
30 à 32	3.677	2,83	113.964.301	3,36	3.675	2,84	113.491.612	3,36
32 à 34	3.317	2,56	109.440.326	3,22	3.313	2,56	108.950.750	3,23
34 à 36	2.999	2,31	104.926.995	3,09	2.999	2,32	104.502.360	3,10
36 à 38	2.947	2,27	108.943.796	3,21	2.946	2,27	108.653.309	3,22
38 à 40	2.570	1,98	100.214.311	2,95	2.568	1,98	99.972.122	2,96
40 à 42	2.239	1,72	91.785.864	2,70	2.239	1,73	91.635.727	2,71
42 à 44	2.078	1,60	89.334.898	2,63	2.078	1,60	89.487.742	2,65
44 à 46	1.859	1,43	83.634.151	2,46	1.859	1,44	83.541.982	2,48
46 à 48	1.703	1,31	80.025.747	2,36	1.703	1,31	79.972.545	2,37
48 à 50	1.528	1,18	74.878.584	2,21	1.528	1,18	74.854.086	2,22
50 à 52	1.348	1,04	68.701.350	2,02	1.347	1,04	68.594.057	2,03
52 à 54	1.184	0,91	62.750.919	1,85	1.184	0,91	62.634.226	1,86
54 à 56	1.043	0,80	57.327.900	1,69	1.043	0,81	57.337.830	1,70
56 à 58	934	0,72	53.220.931	1,57	933	0,72	53.160.495	1,57
58 à 60	832	0,64	49.067.351	1,44	831	0,64	48.828.496	1,45
60 à 62	780	0,60	47.561.018	1,40	780	0,60	47.515.763	1,41
62 à 64	588	0,45	37.044.686	1,09	588	0,45	36.772.762	1,09
64 à 66	523	0,40	33.973.466	1,00	523	0,40	33.928.869	1,01
66 à 68	503	0,39	33.692.440	0,99	503	0,39	33.577.303	0,99
68 à 70	419	0,32	28.893.499	0,85	419	0,32	28.881.154	0,86
70 à 72	380	0,29	26.977.010	0,79	380	0,29	27.050.772	0,80
72 à 74	305	0,23	22.249.451	0,66	305	0,24	22.050.497	0,65
74 à 76	296	0,23	22.201.227	0,65	296	0,23	22.201.478	0,66
76 à 78	285	0,22	21.930.736	0,65	284	0,22	21.789.809	0,65
78 à 80	253	0,19	19.988.001	0,59	252	0,19	19.837.334	0,59
80 à 82	203	0,16	16.440.924	0,48	203	0,16	16.375.416	0,49
82 à 84	198	0,15	16.427.670	0,48	198	0,15	16.309.900	0,48
84 à 86	187	0,14	15.883.470	0,47	187	0,14	15.848.740	0,47
86 à 88	129	0,10	11.232.002	0,33	129	0,10	11.254.634	0,33
88 à 90	153	0,12	13.624.407	0,40	153	0,12	13.646.922	0,40
90 à 92	100	0,08	9.093.508	0,27	100	0,08	9.098.069	0,27
92 à 94	94	0,07	8.743.050	0,26	94	0,07	8.726.313	0,26
94 à 96	80	0,06	7.606.988	0,22	80	0,06	7.572.242	0,22
96 à 98	101	0,08	9.785.601	0,29	101	0,08	9.694.527	0,29
98 à 100	79	0,06	7.819.824	0,23	79	0,06	7.839.610	0,23
100 et plus	1.216	0,94	217.012.890	6,39	1.216	0,94	215.885.907	6,40

Exercice 2002

I - Revenu total net imposable

(non comprises 482 déclarations de revenu total net imposable nul)

Revenus des biens immobiliers				Revenus des capitaux et des biens mobiliers				Revenus divers			
Nombre	%	Montant	%	Nombre	%	Montant	%	Nombre	%	Montant	%
75.771.153	100,00	53.415	100,00	307.587	100,00	236	100,00	2.886.370	100,00	1.348	100,00
128.249	0,17	104	0,19	64.159	20,86	105	44,49	43.236	1,50	51	3,78
136.617	0,18	139	0,26	40.237	13,08	29	12,29	130.134	4,51	73	5,42
284.795	0,38	309	0,58	43.099	14,01	18	7,63	269.958	9,35	89	6,60
794.194	1,05	761	1,42	42.993	13,98	23	9,75	320.218	11,09	93	6,90
1.731.725	2,29	1.390	2,60	47.272	15,37	24	10,17	253.205	8,77	100	7,42
2.432.006	3,21	2.043	3,82	34.267	11,14	18	7,63	262.180	9,08	91	6,75
2.859.429	3,77	2.222	4,16	16.889	5,49	13	5,51	239.589	8,30	70	5,19
3.173.864	4,19	2.405	4,50	14.063	4,57	5	2,12	153.880	5,33	46	3,41
3.310.707	4,37	2.660	4,98	0	0,00	0	0,00	99.925	3,46	40	2,97
3.547.495	4,68	2.902	5,43	0	0,00	0	0,00	85.954	2,98	44	3,26
3.632.915	4,79	2.890	5,41	4.608	1,50	1	0,42	71.740	2,49	40	2,97
3.087.543	4,07	2.582	4,83	0	0,00	0	0,00	69.866	2,42	50	3,71
3.057.657	4,04	2.419	4,53	0	0,00	0	0,00	56.155	1,95	37	2,74
3.104.603	4,10	2.318	4,34	0	0,00	0	0,00	89.611	3,10	44	3,26
2.927.018	3,86	2.177	4,08	0	0,00	0	0,00	23.106	0,80	23	1,71
2.952.871	3,90	2.078	3,89	0	0,00	0	0,00	22.200	0,77	24	1,78
2.822.015	3,72	2.031	3,80	0	0,00	0	0,00	158.725	5,50	36	2,67
2.859.395	3,77	1.976	3,70	0	0,00	0	0,00	44.188	1,53	32	2,37
2.839.432	3,75	2.027	3,79	0	0,00	0	0,00	65.259	2,26	24	1,78
2.532.321	3,34	1.777	3,33	0	0,00	0	0,00	14.143	0,49	22	1,63
2.152.053	2,84	1.586	2,97	0	0,00	0	0,00	26.608	0,92	14	1,04
1.932.084	2,55	1.495	2,80	0	0,00	0	0,00	21.352	0,74	16	1,19
1.951.154	2,58	1.393	2,61	0	0,00	0	0,00	30.267	1,05	19	1,41
1.861.406	2,46	1.256	2,35	0	0,00	0	0,00	12.896	0,45	20	1,48
1.632.651	2,15	1.099	2,06	0	0,00	0	0,00	14.241	0,49	15	1,11
1.563.046	2,06	999	1,87	0	0,00	0	0,00	17.385	0,60	18	1,34
1.391.338	1,84	880	1,65	0	0,00	0	0,00	16.576	0,57	12	0,89
1.220.166	1,61	777	1,45	0	0,00	0	0,00	9.749	0,34	9	0,67
1.128.945	1,49	733	1,37	0	0,00	0	0,00	13.948	0,48	20	1,48
1.196.061	1,58	628	1,18	0	0,00	0	0,00	10.040	0,35	15	1,11
944.260	1,25	579	1,08	0	0,00	0	0,00	10.082	0,35	11	0,82
990.511	1,31	463	0,87	0	0,00	0	0,00	39.446	1,37	7	0,52
684.289	0,90	413	0,77	0	0,00	0	0,00	22.340	0,77	14	1,04
775.031	1,02	396	0,74	0	0,00	0	0,00	9.399	0,33	10	0,74
520.698	0,69	312	0,58	0	0,00	0	0,00	11.969	0,41	11	0,82
460.165	0,61	296	0,55	0	0,00	0	0,00	4.281	0,15	4	0,30
571.850	0,75	238	0,45	0	0,00	0	0,00	6.252	0,22	8	0,59
391.671	0,52	230	0,43	0	0,00	0	0,00	27.132	0,94	10	0,74
498.091	0,66	230	0,43	0	0,00	0	0,00	6.073	0,21	7	0,52
474.956	0,63	204	0,38	0	0,00	0	0,00	17.087	0,59	9	0,67
352.178	0,46	154	0,29	0	0,00	0	0,00	3.210	0,11	3	0,22
323.841	0,43	148	0,28	0	0,00	0	0,00	3.477	0,12	4	0,30
281.091	0,37	154	0,29	0	0,00	0	0,00	15.378	0,53	8	0,59
189.705	0,25	108	0,20	0	0,00	0	0,00	1.998	0,07	3	0,22
212.318	0,28	120	0,22	0	0,00	0	0,00	7.054	0,24	4	0,30
142.878	0,19	80	0,15	0	0,00	0	0,00	1.374	0,05	3	0,22
162.123	0,21	78	0,15	0	0,00	0	0,00	888	0,03	1	0,07
170.651	0,23	60	0,11	0	0,00	0	0,00	0	0,00	0	0,00
234.183	0,31	86	0,16	0	0,00	0	0,00	11.735	0,41	4	0,30
143.962	0,19	66	0,12	0	0,00	0	0,00	0	0,00	0	0,00
3.002.946	3,96	944	1,77	0	0,00	0	0,00	40.861	1,42	40	2,97

Structure du revenu total net imposable par arrondissement - suite

Nombre de déclarations et montants (en euros) par classe de revenu total net imposable

Arrondissement de Termonde

Classe de revenu de 2000 €	Revenu total net imposable				Revenus professionnels			
	Nombre	%	Montant	%	Nombre	%	Montant	%
Total	89.552	100,00	2.287.770.011	100,00	89.362	100,00	2.265.573.928	100,00
Moins de 2	2.080	2,32	2.001.495	0,09	2.040	2,28	1.938.735	0,09
2 à 4	1.424	1,59	4.337.506	0,19	1.395	1,56	4.151.015	0,18
4 à 6	1.722	1,92	8.706.941	0,38	1.682	1,88	8.431.636	0,37
6 à 8	2.532	2,83	17.888.316	0,78	2.506	2,80	17.307.889	0,76
8 à 10	3.440	3,84	31.160.875	1,36	3.419	3,83	30.070.969	1,33
10 à 12	6.944	7,75	76.615.102	3,35	6.932	7,76	75.174.444	3,32
12 à 14	6.876	7,68	89.167.967	3,90	6.868	7,69	87.674.891	3,87
14 à 16	6.959	7,77	104.361.493	4,56	6.958	7,79	103.096.556	4,55
16 à 18	6.366	7,11	108.189.810	4,73	6.363	7,12	107.028.966	4,72
18 à 20	6.385	7,13	121.272.742	5,30	6.382	7,14	120.059.264	5,30
20 à 22	5.917	6,61	124.148.795	5,43	5.917	6,62	123.483.268	5,45
22 à 24	4.783	5,34	109.753.054	4,80	4.783	5,35	109.336.918	4,83
24 à 26	3.784	4,23	94.457.548	4,13	3.782	4,23	93.909.832	4,15
26 à 28	3.087	3,45	83.217.525	3,64	3.087	3,45	82.763.215	3,65
28 à 30	2.761	3,08	79.969.762	3,50	2.761	3,09	79.456.147	3,51
30 à 32	2.456	2,74	76.120.357	3,33	2.455	2,75	75.625.820	3,34
32 à 34	2.277	2,54	75.086.590	3,28	2.274	2,54	74.782.125	3,30
34 à 36	2.011	2,25	70.330.325	3,07	2.011	2,25	70.245.584	3,10
36 à 38	1.993	2,23	73.721.706	3,22	1.993	2,23	73.730.136	3,25
38 à 40	1.716	1,92	66.860.795	2,92	1.716	1,92	66.832.520	2,95
40 à 42	1.538	1,72	63.050.234	2,76	1.538	1,72	63.134.883	2,79
42 à 44	1.455	1,62	62.545.080	2,73	1.455	1,63	62.556.112	2,76
44 à 46	1.253	1,40	56.342.545	2,46	1.253	1,40	56.353.429	2,49
46 à 48	1.086	1,21	51.010.691	2,23	1.086	1,22	50.873.582	2,25
48 à 50	961	1,07	47.051.333	2,06	960	1,07	46.991.049	2,07
50 à 52	866	0,97	44.121.848	1,93	866	0,97	44.133.090	1,95
52 à 54	750	0,84	39.762.479	1,74	750	0,84	39.813.896	1,76
54 à 56	650	0,73	35.715.469	1,56	650	0,73	35.375.109	1,56
56 à 58	560	0,63	31.916.920	1,40	560	0,63	31.879.828	1,41
58 à 60	544	0,61	32.061.049	1,40	544	0,61	31.975.662	1,41
60 à 62	426	0,48	25.960.143	1,13	426	0,48	25.854.647	1,14
62 à 64	420	0,47	26.453.132	1,16	420	0,47	26.297.273	1,16
64 à 66	376	0,42	24.435.058	1,07	376	0,42	24.295.808	1,07
66 à 68	314	0,35	21.032.614	0,92	314	0,35	21.041.808	0,93
68 à 70	261	0,29	18.011.386	0,79	261	0,29	17.984.563	0,79
70 à 72	207	0,23	14.692.707	0,64	207	0,23	14.614.201	0,65
72 à 74	227	0,25	16.569.893	0,72	227	0,25	16.588.270	0,73
74 à 76	181	0,20	13.570.174	0,59	181	0,20	13.542.557	0,60
76 à 78	164	0,18	12.625.778	0,55	164	0,18	12.539.283	0,55
78 à 80	154	0,17	12.162.009	0,53	154	0,17	12.121.669	0,54
80 à 82	130	0,15	10.518.438	0,46	130	0,15	10.452.745	0,46
82 à 84	125	0,14	10.365.900	0,45	125	0,14	10.284.653	0,45
84 à 86	104	0,12	8.840.260	0,39	104	0,12	8.791.096	0,39
86 à 88	98	0,11	8.520.849	0,37	98	0,11	8.507.575	0,38
88 à 90	75	0,08	6.677.696	0,29	75	0,08	6.644.724	0,29
90 à 92	81	0,09	7.371.431	0,32	81	0,09	7.381.827	0,33
92 à 94	56	0,06	5.202.826	0,23	56	0,06	5.198.915	0,23
94 à 96	60	0,07	5.698.721	0,25	60	0,07	5.685.403	0,25
96 à 98	65	0,07	6.304.515	0,28	65	0,07	6.313.431	0,28
98 à 100	56	0,06	5.540.714	0,24	56	0,06	5.493.831	0,24
100 et plus	796	0,89	146.269.415	6,39	796	0,89	137.753.079	6,08

Exercice 2002

I - Revenu total net imposable

(non comprises 326 déclarations de revenu total net imposable nul)

Revenus des biens immobiliers				Revenus des capitaux et des biens mobiliers				Revenus divers			
Nombre	%	Montant	%	Nombre	%	Montant	%	Nombre	%	Montant	%
53.898.068	100,00	34.739	100,00	210.639	100,00	163	100,00	2.547.935	100,00	1.049	100,00
62.451	0,12	58	0,17	37.116	17,62	70	42,94	18.045	0,71	23	2,19
145.471	0,27	109	0,31	34.380	16,32	21	12,88	103.524	4,06	56	5,34
268.575	0,50	207	0,60	16.857	8,00	13	7,98	169.376	6,65	56	5,34
613.942	1,14	580	1,67	29.209	13,87	14	8,59	239.008	9,38	77	7,34
1.297.343	2,41	1.027	2,96	64.646	30,69	24	14,72	244.442	9,59	75	7,15
1.807.613	3,35	1.285	3,70	19.793	9,40	10	6,13	222.973	8,75	95	9,06
2.127.948	3,95	1.437	4,14	6.494	3,08	8	4,91	171.253	6,72	53	5,05
2.189.645	4,06	1.570	4,52	2.144	1,02	3	1,84	78.800	3,09	45	4,29
2.380.873	4,42	1.664	4,79	0	0,00	0	0,00	91.894	3,61	42	4,00
2.608.397	4,84	1.901	5,47	0	0,00	0	0,00	91.131	3,58	32	3,05
2.428.977	4,51	1.966	5,66	0	0,00	0	0,00	31.887	1,25	26	2,48
2.131.282	3,95	1.716	4,94	0	0,00	0	0,00	73.138	2,87	39	3,72
2.166.986	4,02	1.551	4,46	0	0,00	0	0,00	50.445	1,98	20	1,91
1.981.123	3,68	1.442	4,15	0	0,00	0	0,00	55.971	2,20	23	2,19
2.058.939	3,82	1.398	4,02	0	0,00	0	0,00	70.574	2,77	23	2,19
2.068.414	3,84	1.366	3,93	0	0,00	0	0,00	62.683	2,46	23	2,19
2.058.385	3,82	1.354	3,90	0	0,00	0	0,00	21.667	0,85	25	2,38
1.702.973	3,16	1.274	3,67	0	0,00	0	0,00	37.114	1,46	20	1,91
1.722.135	3,20	1.274	3,67	0	0,00	0	0,00	34.060	1,34	13	1,24
1.653.683	3,07	1.196	3,44	0	0,00	0	0,00	16.357	0,64	16	1,53
1.439.829	2,67	1.063	3,06	0	0,00	0	0,00	17.538	0,69	17	1,62
1.427.988	2,65	1.041	3,00	0	0,00	0	0,00	27.603	1,08	15	1,43
1.418.407	2,63	914	2,63	0	0,00	0	0,00	10.130	0,40	9	0,86
1.296.309	2,41	765	2,20	0	0,00	0	0,00	51.740	2,03	18	1,72
1.265.603	2,35	703	2,02	0	0,00	0	0,00	30.579	1,20	15	1,43
1.070.692	1,99	644	1,85	0	0,00	0	0,00	13.248	0,52	14	1,33
892.193	1,66	562	1,62	0	0,00	0	0,00	12.372	0,49	11	1,05
1.035.169	1,92	475	1,37	0	0,00	0	0,00	21.217	0,83	16	1,53
743.922	1,38	415	1,19	0	0,00	0	0,00	39.050	1,53	13	1,24
783.561	1,45	410	1,18	0	0,00	0	0,00	12.116	0,48	15	1,43
763.141	1,42	317	0,91	0	0,00	0	0,00	9.279	0,36	6	0,57
674.157	1,25	322	0,93	0	0,00	0	0,00	81.268	3,19	15	1,43
551.043	1,02	285	0,82	0	0,00	0	0,00	65.059	2,55	12	1,14
367.444	0,68	247	0,71	0	0,00	0	0,00	22.887	0,90	7	0,67
382.649	0,71	206	0,59	0	0,00	0	0,00	2.767	0,11	6	0,57
346.728	0,64	164	0,47	0	0,00	0	0,00	1.282	0,05	4	0,38
284.005	0,53	169	0,49	0	0,00	0	0,00	10.710	0,42	7	0,67
266.913	0,50	134	0,39	0	0,00	0	0,00	17.188	0,67	10	0,95
268.009	0,50	123	0,35	0	0,00	0	0,00	14.995	0,59	4	0,38
244.983	0,45	120	0,35	0	0,00	0	0,00	1.255	0,05	5	0,48
226.231	0,42	94	0,27	0	0,00	0	0,00	25.133	0,99	7	0,67
298.438	0,55	100	0,29	0	0,00	0	0,00	613	0,02	3	0,29
230.500	0,43	81	0,23	0	0,00	0	0,00	6.240	0,24	3	0,29
159.656	0,30	72	0,21	0	0,00	0	0,00	405	0,02	1	0,10
162.416	0,30	58	0,17	0	0,00	0	0,00	4.058	0,16	2	0,19
128.168	0,24	67	0,19	0	0,00	0	0,00	1.097	0,04	1	0,10
68.270	0,13	45	0,13	0	0,00	0	0,00	5.252	0,21	1	0,10
86.388	0,16	45	0,13	0	0,00	0	0,00	1.638	0,06	3	0,29
97.976	0,18	53	0,15	0	0,00	0	0,00	778	0,03	2	0,19
123.231	0,23	43	0,12	0	0,00	0	0,00	275	0,01	1	0,10
3.318.894	6,16	627	1,80	0	0,00	0	0,00	155.821	6,12	24	2,29

Structure du revenu total net imposable par arrondissement - suite

Nombre de déclarations et montants (en euros) par classe de revenu total net imposable

Arrondissement d'Eeklo

Classe de revenu de 2000 €	Revenu total net imposable				Revenus professionnels			
	Nombre	%	Montant	%	Nombre	%	Montant	%
Total	37.662	100,00	910.753.975	100,00	37.567	100,00	901.593.610	100,00
Moins de 2	906	2,41	874.716	0,10	876	2,33	841.672	0,09
2 à 4	598	1,59	1.801.941	0,20	583	1,55	1.721.170	0,19
4 à 6	764	2,03	3.864.044	0,42	751	2,00	3.740.686	0,41
6 à 8	1.235	3,28	8.729.611	0,96	1.224	3,26	8.461.413	0,94
8 à 10	1.838	4,88	16.693.342	1,83	1.831	4,87	16.130.535	1,79
10 à 12	3.067	8,14	33.893.135	3,72	3.061	8,15	33.035.489	3,66
12 à 14	3.022	8,02	39.198.682	4,30	3.019	8,04	38.472.273	4,27
14 à 16	2.840	7,54	42.573.249	4,67	2.839	7,56	41.836.480	4,64
16 à 18	2.560	6,80	43.496.667	4,78	2.557	6,81	42.916.766	4,76
18 à 20	2.680	7,12	50.942.093	5,59	2.679	7,13	50.372.966	5,59
20 à 22	2.422	6,43	50.835.126	5,58	2.422	6,45	50.463.302	5,60
22 à 24	1.927	5,12	44.189.354	4,85	1.926	5,13	43.946.700	4,87
24 à 26	1.525	4,05	38.090.207	4,18	1.525	4,06	37.827.946	4,20
26 à 28	1.262	3,35	34.107.197	3,74	1.261	3,36	33.877.335	3,76
28 à 30	1.189	3,16	34.471.304	3,78	1.189	3,17	34.398.850	3,82
30 à 32	1.030	2,73	31.951.636	3,51	1.030	2,74	31.747.562	3,52
32 à 34	1.027	2,73	33.886.004	3,72	1.027	2,73	33.843.811	3,75
34 à 36	935	2,48	32.700.667	3,59	935	2,49	32.721.627	3,63
36 à 38	909	2,41	33.629.908	3,69	909	2,42	33.546.426	3,72
38 à 40	759	2,02	29.578.208	3,25	759	2,02	29.624.194	3,29
40 à 42	644	1,71	26.419.603	2,90	644	1,71	26.201.892	2,91
42 à 44	575	1,53	24.704.385	2,71	575	1,53	24.560.796	2,72
44 à 46	515	1,37	23.163.683	2,54	515	1,37	23.042.756	2,56
46 à 48	418	1,11	19.631.818	2,16	418	1,11	19.551.800	2,17
48 à 50	376	1,00	18.421.423	2,02	376	1,00	18.277.805	2,03
50 à 52	311	0,83	15.864.783	1,74	311	0,83	15.877.113	1,76
52 à 54	303	0,80	16.049.468	1,76	303	0,81	16.072.305	1,78
54 à 56	231	0,61	12.702.121	1,39	231	0,61	12.671.318	1,41
56 à 58	215	0,57	12.255.476	1,35	215	0,57	12.235.319	1,36
58 à 60	180	0,48	10.609.778	1,16	180	0,48	10.588.030	1,17
60 à 62	155	0,41	9.442.771	1,04	155	0,41	9.377.357	1,04
62 à 64	138	0,37	8.677.569	0,95	138	0,37	8.595.197	0,95
64 à 66	125	0,33	8.116.251	0,89	125	0,33	8.024.692	0,89
66 à 68	112	0,30	7.508.827	0,82	112	0,30	7.459.590	0,83
68 à 70	86	0,23	5.935.181	0,65	86	0,23	5.926.517	0,66
70 à 72	75	0,20	5.329.552	0,59	75	0,20	5.330.675	0,59
72 à 74	67	0,18	4.891.735	0,54	66	0,18	4.775.123	0,53
74 à 76	74	0,20	5.548.276	0,61	74	0,20	5.462.570	0,61
76 à 78	49	0,13	3.769.680	0,41	49	0,13	3.728.097	0,41
78 à 80	38	0,10	3.005.073	0,33	38	0,10	2.957.466	0,33
80 à 82	31	0,08	2.506.652	0,28	31	0,08	2.522.072	0,28
82 à 84	31	0,08	2.572.432	0,28	31	0,08	2.572.077	0,29
84 à 86	24	0,06	2.036.799	0,22	24	0,06	2.046.320	0,23
86 à 88	30	0,08	2.605.433	0,29	30	0,08	2.551.796	0,28
88 à 90	25	0,07	2.228.739	0,24	25	0,07	2.209.261	0,25
90 à 92	14	0,04	1.273.733	0,14	14	0,04	1.280.666	0,14
92 à 94	26	0,07	2.415.611	0,27	26	0,07	2.379.809	0,26
94 à 96	14	0,04	1.326.546	0,15	14	0,04	1.301.034	0,14
96 à 98	19	0,05	1.849.221	0,20	19	0,05	1.828.930	0,20
98 à 100	18	0,05	1.780.804	0,20	18	0,05	1.743.575	0,19
100 et plus	248	0,66	42.603.461	4,68	246	0,65	40.914.449	4,54

Exercice 2002

I - Revenu total net imposable

(non comprises 114 déclarations de revenu total net imposable nul)

Revenus des biens immobiliers				Revenus des capitaux et des biens mobiliers				Revenus divers			
Nombre	%	Montant	%	Nombre	%	Montant	%	Nombre	%	Montant	%
22.266.753	100,00	14.345	100,00	76.045	100,00	58	100,00	937.820	100,00	432	100,00
42.459	0,19	43	0,30	6.232	8,20	17	29,31	15.533	1,66	17	3,94
55.347	0,25	44	0,31	8.280	10,89	8	13,79	49.141	5,24	25	5,79
94.637	0,43	100	0,70	7.285	9,58	3	5,17	80.924	8,63	27	6,25
324.005	1,46	315	2,20	20.696	27,22	8	13,79	81.898	8,73	22	5,09
628.371	2,82	530	3,69	14.691	19,32	13	22,41	98.493	10,50	33	7,64
916.162	4,11	693	4,83	7.807	10,27	4	6,90	153.095	16,32	50	11,57
915.520	4,11	656	4,57	0	0,00	0	0,00	55.060	5,87	25	5,79
1.045.082	4,69	670	4,67	3.383	4,45	2	3,45	45.261	4,83	21	4,86
955.902	4,29	658	4,59	7.664	10,08	2	3,45	38.690	4,13	12	2,78
1.066.859	4,79	753	5,25	0	0,00	0	0,00	11.846	1,26	17	3,94
1.074.298	4,82	817	5,70	0	0,00	0	0,00	13.498	1,44	13	3,01
912.574	4,10	682	4,75	0	0,00	0	0,00	18.866	2,01	15	3,47
875.109	3,93	639	4,45	0	0,00	0	0,00	3.418	0,36	4	0,93
815.218	3,66	589	4,11	0	0,00	0	0,00	26.570	2,83	13	3,01
780.459	3,51	608	4,24	0	0,00	0	0,00	7.621	0,81	8	1,85
823.731	3,70	561	3,91	0	0,00	0	0,00	15.441	1,65	14	3,24
680.019	3,05	566	3,95	0	0,00	0	0,00	19.396	2,07	11	2,55
738.625	3,32	584	4,07	0	0,00	0	0,00	3.948	0,42	5	1,16
779.275	3,50	582	4,06	0	0,00	0	0,00	27.221	2,90	13	3,01
637.510	2,86	514	3,58	0	0,00	0	0,00	11.927	1,27	5	1,16
873.405	3,92	442	3,08	0	0,00	0	0,00	20.596	2,20	6	1,39
727.024	3,27	416	2,90	0	0,00	0	0,00	1.952	0,21	3	0,69
580.170	2,61	367	2,56	0	0,00	0	0,00	7.221	0,77	5	1,16
473.754	2,13	299	2,08	0	0,00	0	0,00	25.440	2,71	6	1,39
449.369	2,02	273	1,90	0	0,00	0	0,00	6.918	0,74	7	1,62
306.897	1,38	231	1,61	7	0,01	1	1,72	1.486	0,16	2	0,46
312.395	1,40	221	1,54	0	0,00	0	0,00	1.297	0,14	5	1,16
331.813	1,49	185	1,29	0	0,00	0	0,00	911	0,10	1	0,23
264.703	1,19	158	1,10	0	0,00	0	0,00	570	0,06	3	0,69
198.306	0,89	138	0,96	0	0,00	0	0,00	557	0,06	2	0,46
205.384	0,92	105	0,73	0	0,00	0	0,00	300	0,03	1	0,23
223.641	1,00	97	0,68	0	0,00	0	0,00	495	0,05	1	0,23
211.814	0,95	91	0,63	0	0,00	0	0,00	18.817	2,01	2	0,46
181.729	0,82	83	0,58	0	0,00	0	0,00	3.360	0,36	3	0,69
111.363	0,50	59	0,41	0	0,00	0	0,00	3.823	0,41	3	0,69
108.475	0,49	57	0,40	0	0,00	0	0,00	4.910	0,52	2	0,46
182.763	0,82	52	0,36	0	0,00	0	0,00	2.250	0,24	3	0,69
152.576	0,69	53	0,37	0	0,00	0	0,00	2.540	0,27	4	0,93
80.538	0,36	38	0,26	0	0,00	0	0,00	1.123	0,12	1	0,23
82.655	0,37	26	0,18	0	0,00	0	0,00	10.109	1,08	3	0,69
29.784	0,13	22	0,15	0	0,00	0	0,00	0	0,00	0	0,00
31.769	0,14	21	0,15	0	0,00	0	0,00	4.216	0,45	1	0,23
22.706	0,10	14	0,10	0	0,00	0	0,00	0	0,00	0	0,00
108.830	0,49	21	0,15	0	0,00	0	0,00	718	0,08	1	0,23
34.752	0,16	17	0,12	0	0,00	0	0,00	2.051	0,22	1	0,23
14.754	0,07	12	0,08	0	0,00	0	0,00	0	0,00	0	0,00
46.489	0,21	23	0,16	0	0,00	0	0,00	1.288	0,14	3	0,69
18.475	0,08	12	0,08	0	0,00	0	0,00	30.401	3,24	2	0,46
42.444	0,19	14	0,10	0	0,00	0	0,00	49	0,01	1	0,23
75.971	0,34	14	0,10	0	0,00	0	0,00	727	0,08	2	0,46
1.620.843	7,28	180	1,25	0	0,00	0	0,00	5.848	0,62	8	1,85

I - Revenu total net imposable

Exercice 2002

Structure du revenu total net imposable par arrondissement - suite

Nombre de déclarations et montants (en euros) par classe de revenu total net imposable

Arrondissement de Gand

Classe de revenu de 2000 €	Revenu total net imposable				Revenus professionnels			
	Nombre	%	Montant	%	Nombre	%	Montant	%
Total	254.114	100,00	6.455.530.996	100,00	253.103	100,00	6.386.037.100	100,00
Moins de 2	10.011	3,94	9.294.750	0,14	9.734	3,85	8.702.537	0,14
2 à 4	4.833	1,90	14.529.372	0,23	4.631	1,83	13.420.284	0,21
4 à 6	5.508	2,17	27.830.084	0,43	5.343	2,11	26.386.708	0,41
6 à 8	9.213	3,63	65.500.446	1,01	9.086	3,59	63.513.228	0,99
8 à 10	12.867	5,06	116.994.370	1,81	12.801	5,06	113.025.026	1,77
10 à 12	19.699	7,75	216.660.975	3,36	19.661	7,77	209.816.717	3,29
12 à 14	18.456	7,26	239.482.582	3,71	18.430	7,28	232.714.622	3,64
14 à 16	17.607	6,93	263.755.638	4,09	17.578	6,94	257.662.708	4,03
16 à 18	16.319	6,42	277.216.233	4,29	16.310	6,44	272.882.735	4,27
18 à 20	16.343	6,43	310.435.163	4,81	16.327	6,45	306.357.097	4,80
20 à 22	14.830	5,84	311.260.883	4,82	14.821	5,86	308.963.105	4,84
22 à 24	12.521	4,93	287.524.741	4,45	12.514	4,94	285.515.152	4,47
24 à 26	10.624	4,18	265.282.158	4,11	10.619	4,20	263.620.862	4,13
26 à 28	8.550	3,36	230.731.406	3,57	8.547	3,38	229.120.757	3,59
28 à 30	7.626	3,00	220.987.825	3,42	7.620	3,01	219.820.303	3,44
30 à 32	7.046	2,77	218.189.812	3,38	7.044	2,78	217.392.377	3,40
32 à 34	6.075	2,39	200.350.035	3,10	6.073	2,40	199.337.642	3,12
34 à 36	5.715	2,25	199.941.323	3,10	5.711	2,26	199.160.239	3,12
36 à 38	5.082	2,00	188.000.587	2,91	5.082	2,01	187.570.152	2,94
38 à 40	4.572	1,80	178.240.406	2,76	4.570	1,81	177.734.450	2,78
40 à 42	4.136	1,63	169.485.957	2,63	4.136	1,63	169.600.057	2,66
42 à 44	3.703	1,46	159.203.439	2,47	3.701	1,46	158.951.727	2,49
44 à 46	3.269	1,29	147.053.380	2,28	3.268	1,29	146.991.263	2,30
46 à 48	3.023	1,19	142.020.989	2,20	3.023	1,19	141.654.410	2,22
48 à 50	2.678	1,05	131.172.359	2,03	2.676	1,06	130.893.734	2,05
50 à 52	2.400	0,94	122.353.573	1,90	2.399	0,95	122.415.653	1,92
52 à 54	2.105	0,83	111.531.483	1,73	2.104	0,83	111.126.860	1,74
54 à 56	1.983	0,78	109.058.121	1,69	1.983	0,78	108.948.096	1,71
56 à 58	1.756	0,69	100.085.295	1,55	1.756	0,69	99.842.472	1,56
58 à 60	1.493	0,59	88.063.165	1,36	1.493	0,59	87.654.727	1,37
60 à 62	1.332	0,52	81.227.914	1,26	1.332	0,53	80.752.248	1,26
62 à 64	1.160	0,46	73.069.331	1,13	1.160	0,46	73.022.398	1,14
64 à 66	1.031	0,41	67.037.352	1,04	1.029	0,41	66.813.917	1,05
66 à 68	984	0,39	65.925.842	1,02	983	0,39	65.569.178	1,03
68 à 70	799	0,31	55.138.880	0,85	799	0,32	54.848.440	0,86
70 à 72	748	0,29	53.089.777	0,82	748	0,30	52.719.732	0,83
72 à 74	653	0,26	47.644.788	0,74	653	0,26	47.644.252	0,75
74 à 76	584	0,23	43.808.842	0,68	584	0,23	43.422.469	0,68
76 à 78	529	0,21	40.722.977	0,63	529	0,21	40.523.201	0,63
78 à 80	497	0,20	39.246.161	0,61	497	0,20	39.116.386	0,61
80 à 82	444	0,17	35.950.513	0,56	443	0,18	35.768.636	0,56
82 à 84	376	0,15	31.210.587	0,48	376	0,15	30.951.999	0,48
84 à 86	363	0,14	30.872.316	0,48	362	0,14	30.770.546	0,48
86 à 88	291	0,11	25.300.256	0,39	290	0,11	25.180.086	0,39
88 à 90	302	0,12	26.874.822	0,42	302	0,12	26.610.441	0,42
90 à 92	266	0,10	24.187.759	0,37	266	0,11	24.047.265	0,38
92 à 94	250	0,10	23.242.742	0,36	250	0,10	23.195.589	0,36
94 à 96	181	0,07	17.194.117	0,27	180	0,07	17.005.836	0,27
96 à 98	181	0,07	17.544.570	0,27	181	0,07	17.469.643	0,27
98 à 100	193	0,08	19.114.239	0,30	193	0,08	18.928.878	0,30
100 et plus	2.907	1,14	514.890.661	7,98	2.905	1,15	500.880.260	7,84

Exercice 2002

I - Revenu total net imposable

(non comprises 3.688 déclarations de revenu total net imposable nul)

Revenus des biens immobiliers				Revenus des capitaux et des biens mobiliers				Revenus divers			
Nombre	%	Montant	%	Nombre	%	Montant	%	Nombre	%	Montant	%
163.061.228	100,00	88.792	100,00	890.820	100,00	528	100,00	11.942.256	100,00	4.835	100,00
298.864	0,18	268	0,30	87.040	9,77	165	31,25	214.020	1,79	226	4,67
562.232	0,34	360	0,41	96.292	10,81	62	11,74	706.168	5,91	372	7,69
1.056.173	0,65	638	0,72	218.072	24,48	71	13,45	843.461	7,06	258	5,34
1.797.055	1,10	1.471	1,66	87.123	9,78	56	10,61	977.939	8,19	267	5,52
3.806.780	2,33	2.596	2,92	149.756	16,81	79	14,96	955.995	8,01	314	6,49
5.563.846	3,41	3.458	3,89	114.129	12,81	48	9,09	907.177	7,60	327	6,76
5.824.625	3,57	3.400	3,83	59.168	6,64	30	5,68	634.291	5,31	232	4,80
6.654.867	4,08	3.761	4,24	51.684	5,80	9	1,70	652.862	5,47	199	4,12
6.315.689	3,87	3.875	4,36	20.463	2,30	2	0,38	423.425	3,55	169	3,50
6.929.794	4,25	4.367	4,92	0	0,00	0	0,00	334.917	2,80	157	3,25
6.926.528	4,25	4.560	5,14	0	0,00	0	0,00	222.086	1,86	129	2,67
6.417.692	3,94	4.317	4,86	7.019	0,79	2	0,38	294.372	2,46	134	2,77
6.394.725	3,92	4.068	4,58	0	0,00	0	0,00	244.235	2,05	146	3,02
5.850.308	3,59	3.648	4,11	0	0,00	0	0,00	177.871	1,49	121	2,50
5.778.669	3,54	3.489	3,93	0	0,00	0	0,00	147.592	1,24	95	1,96
5.327.802	3,27	3.402	3,83	0	0,00	0	0,00	174.388	1,46	111	2,30
5.238.762	3,21	3.215	3,62	0	0,00	0	0,00	154.054	1,29	90	1,86
5.266.595	3,23	3.268	3,68	0	0,00	0	0,00	240.244	2,01	104	2,15
4.755.170	2,92	3.079	3,47	0	0,00	0	0,00	166.705	1,40	95	1,96
4.884.180	3,00	2.865	3,23	0	0,00	0	0,00	112.603	0,94	61	1,26
3.915.316	2,40	2.646	2,98	0	0,00	0	0,00	166.545	1,39	67	1,39
4.055.675	2,49	2.437	2,74	0	0,00	0	0,00	155.342	1,30	57	1,18
3.630.094	2,23	2.160	2,43	0	0,00	0	0,00	130.552	1,09	56	1,16
3.643.121	2,23	2.071	2,33	0	0,00	0	0,00	99.115	0,83	68	1,41
3.527.526	2,16	1.850	2,08	0	0,00	0	0,00	104.901	0,88	54	1,12
2.618.257	1,61	1.668	1,88	0	0,00	0	0,00	71.931	0,60	51	1,05
2.930.840	1,80	1.480	1,67	0	0,00	0	0,00	82.944	0,69	65	1,34
2.532.172	1,55	1.398	1,57	9	0,00	1	0,19	76.691	0,64	55	1,14
2.426.340	1,49	1.271	1,43	0	0,00	0	0,00	69.551	0,58	52	1,08
2.371.984	1,45	1.117	1,26	0	0,00	0	0,00	88.721	0,74	51	1,05
2.241.389	1,37	954	1,07	0	0,00	0	0,00	114.491	0,96	60	1,24
1.697.805	1,04	864	0,97	0	0,00	0	0,00	38.516	0,32	38	0,79
1.480.619	0,91	768	0,86	0	0,00	0	0,00	96.968	0,81	40	0,83
1.595.178	0,98	731	0,82	0	0,00	0	0,00	92.268	0,77	42	0,87
1.297.669	0,80	612	0,69	0	0,00	0	0,00	79.889	0,67	38	0,79
1.481.277	0,91	564	0,64	0	0,00	0	0,00	63.855	0,53	35	0,72
915.142	0,56	489	0,55	0	0,00	0	0,00	57.817	0,48	24	0,50
1.242.418	0,76	450	0,51	0	0,00	0	0,00	127.839	1,07	26	0,54
857.438	0,53	397	0,45	0	0,00	0	0,00	80.696	0,68	25	0,52
924.815	0,57	383	0,43	0	0,00	0	0,00	42.614	0,36	21	0,43
822.787	0,50	335	0,38	0	0,00	0	0,00	26.410	0,22	25	0,52
881.750	0,54	283	0,32	0	0,00	0	0,00	45.960	0,38	20	0,41
654.206	0,40	285	0,32	0	0,00	0	0,00	37.601	0,31	16	0,33
566.594	0,35	221	0,25	15	0,00	1	0,19	46.822	0,39	15	0,31
720.294	0,44	225	0,25	0	0,00	0	0,00	13.373	0,11	7	0,14
525.631	0,32	207	0,23	0	0,00	0	0,00	10.805	0,09	11	0,23
469.580	0,29	200	0,23	0	0,00	0	0,00	15.996	0,13	10	0,21
466.600	0,29	140	0,16	0	0,00	0	0,00	7.694	0,06	7	0,14
346.446	0,21	133	0,15	0	0,00	0	0,00	34.318	0,29	13	0,27
502.175	0,31	149	0,17	0	0,00	0	0,00	76.750	0,64	13	0,27
16.069.734	9,86	2.199	2,48	50	0,01	2	0,38	1.200.876	10,06	166	3,43

Structure du revenu total net imposable par arrondissement - suite

Nombre de déclarations et montants (en euros) par classe de revenu total net imposable

Arrondissement d'Audenaarde

Classe de revenu de 2000 €	Revenu total net imposable				Revenus professionnels			
	Nombre	%	Montant	%	Nombre	%	Montant	%
Total	56.915	100,00	1.397.268.496	100,00	56.749	100,00	1.386.591.939	100,00
Moins de 2	2.043	3,59	1.845.200	0,13	1.974	3,48	1.697.198	0,12
2 à 4	912	1,60	2.763.385	0,20	893	1,57	2.597.399	0,19
4 à 6	1.125	1,98	5.660.473	0,41	1.098	1,93	5.444.175	0,39
6 à 8	2.038	3,58	14.527.270	1,04	2.024	3,57	14.158.652	1,02
8 à 10	2.905	5,10	26.478.920	1,90	2.898	5,11	25.674.527	1,85
10 à 12	5.176	9,09	56.809.857	4,07	5.166	9,10	55.286.438	3,99
12 à 14	4.200	7,38	54.451.232	3,90	4.194	7,39	52.871.721	3,81
14 à 16	3.902	6,86	58.478.102	4,19	3.898	6,87	57.298.378	4,13
16 à 18	3.718	6,53	63.203.857	4,52	3.716	6,55	62.565.101	4,51
18 à 20	4.086	7,18	77.737.275	5,56	4.084	7,20	76.960.766	5,55
20 à 22	3.633	6,38	76.204.532	5,45	3.632	6,40	75.829.914	5,47
22 à 24	2.696	4,74	61.927.380	4,43	2.694	4,75	61.624.380	4,44
24 à 26	2.141	3,76	53.465.059	3,83	2.141	3,77	53.113.725	3,83
26 à 28	1.761	3,09	47.529.824	3,40	1.760	3,10	47.247.801	3,41
28 à 30	1.656	2,91	47.973.685	3,43	1.656	2,92	47.862.696	3,45
30 à 32	1.483	2,61	45.980.137	3,29	1.482	2,61	45.830.923	3,31
32 à 34	1.405	2,47	46.355.902	3,32	1.405	2,48	46.399.507	3,35
34 à 36	1.356	2,38	47.430.646	3,39	1.356	2,39	47.360.282	3,42
36 à 38	1.221	2,15	45.152.805	3,23	1.221	2,15	45.230.611	3,26
38 à 40	1.109	1,95	43.248.665	3,10	1.109	1,95	43.244.152	3,12
40 à 42	957	1,68	39.229.230	2,81	957	1,69	39.271.121	2,83
42 à 44	835	1,47	35.907.828	2,57	835	1,47	35.942.331	2,59
44 à 46	741	1,30	33.341.041	2,39	741	1,31	33.475.651	2,41
46 à 48	620	1,09	29.124.140	2,08	620	1,09	29.205.833	2,11
48 à 50	577	1,01	28.264.389	2,02	577	1,02	28.397.568	2,05
50 à 52	505	0,89	25.753.869	1,84	505	0,89	25.712.037	1,85
52 à 54	460	0,81	24.354.298	1,74	460	0,81	24.390.686	1,76
54 à 56	389	0,68	21.407.381	1,53	389	0,69	21.403.614	1,54
56 à 58	355	0,62	20.234.173	1,45	355	0,63	20.158.845	1,45
58 à 60	320	0,56	18.885.231	1,35	320	0,56	18.872.407	1,36
60 à 62	267	0,47	16.285.492	1,17	267	0,47	16.309.894	1,18
62 à 64	235	0,41	14.785.747	1,06	235	0,41	14.756.216	1,06
64 à 66	206	0,36	13.393.202	0,96	206	0,36	13.318.174	0,96
66 à 68	178	0,31	11.920.203	0,85	178	0,31	11.882.635	0,86
68 à 70	168	0,30	11.588.930	0,83	168	0,30	11.626.367	0,84
70 à 72	153	0,27	10.856.775	0,78	153	0,27	10.880.720	0,78
72 à 74	138	0,24	10.074.257	0,72	138	0,24	10.053.044	0,73
74 à 76	107	0,19	8.028.378	0,57	107	0,19	7.969.065	0,57
76 à 78	86	0,15	6.617.471	0,47	86	0,15	6.601.784	0,48
78 à 80	87	0,15	6.868.616	0,49	87	0,15	6.796.346	0,49
80 à 82	93	0,16	7.537.278	0,54	93	0,16	7.487.114	0,54
82 à 84	59	0,10	4.898.298	0,35	59	0,10	4.808.330	0,35
84 à 86	56	0,10	4.761.049	0,34	56	0,10	4.745.430	0,34
86 à 88	57	0,10	4.955.242	0,35	57	0,10	4.817.718	0,35
88 à 90	55	0,10	4.896.288	0,35	54	0,10	4.815.123	0,35
90 à 92	54	0,09	4.910.039	0,35	54	0,10	4.846.746	0,35
92 à 94	39	0,07	3.627.542	0,26	39	0,07	3.627.631	0,26
94 à 96	28	0,05	2.656.754	0,19	28	0,05	2.655.532	0,19
96 à 98	27	0,05	2.619.665	0,19	27	0,05	2.618.774	0,19
98 à 100	27	0,05	2.666.282	0,19	27	0,05	2.672.261	0,19
100 et plus	470	0,83	89.595.202	6,41	470	0,83	88.174.596	6,36

Exercice 2002

I - Revenu total net imposable

(non comprises 370 déclarations de revenu total net imposable nul)

Revenus des biens immobiliers				Revenus des capitaux et des biens mobiliers				Revenus divers			
Nombre	%	Montant	%	Nombre	%	Montant	%	Nombre	%	Montant	%
29.767.041	100,00	22.505	100,00	167.156	100,00	131	100,00	1.431.790	100,00	575	100,00
39.095	0,13	57	0,25	34.612	20,71	54	41,22	31.561	2,20	30	5,22
71.160	0,24	83	0,37	15.915	9,52	10	7,63	83.887	5,86	46	8,00
166.742	0,56	143	0,64	27.120	16,22	12	9,16	93.082	6,50	31	5,39
357.613	1,20	487	2,16	25.545	15,28	16	12,21	117.048	8,17	28	4,87
779.383	2,62	785	3,49	30.665	18,35	22	16,79	117.776	8,23	47	8,17
1.326.242	4,46	1.101	4,89	18.725	11,20	9	6,87	127.708	8,92	45	7,83
1.232.818	4,14	1.034	4,59	5.573	3,33	6	4,58	139.119	9,72	45	7,83
1.319.661	4,43	1.016	4,51	9.001	5,38	2	1,53	84.148	5,88	22	3,83
1.190.547	4,00	1.039	4,62	0	0,00	0	0,00	45.390	3,17	20	3,48
1.319.543	4,43	1.269	5,64	0	0,00	0	0,00	58.344	4,07	25	4,35
1.401.498	4,71	1.264	5,62	0	0,00	0	0,00	26.934	1,88	12	2,09
1.211.329	4,07	1.069	4,75	0	0,00	0	0,00	13.046	0,91	7	1,22
1.203.947	4,04	950	4,22	0	0,00	0	0,00	16.683	1,17	16	2,78
1.091.363	3,67	837	3,72	0	0,00	0	0,00	10.220	0,71	9	1,57
1.141.843	3,84	910	4,04	0	0,00	0	0,00	13.403	0,94	11	1,91
1.072.422	3,60	843	3,75	0	0,00	0	0,00	10.172	0,71	6	1,04
1.068.784	3,59	907	4,03	0	0,00	0	0,00	6.583	0,46	7	1,22
1.150.739	3,87	892	3,96	0	0,00	0	0,00	8.814	0,62	12	2,09
960.299	3,23	849	3,77	0	0,00	0	0,00	12.865	0,90	11	1,91
970.028	3,26	785	3,49	0	0,00	0	0,00	10.073	0,70	10	1,74
857.050	2,88	664	2,95	0	0,00	0	0,00	6.192	0,43	9	1,57
798.861	2,68	607	2,70	0	0,00	0	0,00	15.855	1,11	6	1,04
600.849	2,02	542	2,41	0	0,00	0	0,00	7.528	0,53	8	1,39
545.360	1,83	453	2,01	0	0,00	0	0,00	33.263	2,32	9	1,57
524.892	1,76	420	1,87	0	0,00	0	0,00	148	0,01	1	0,17
539.411	1,81	369	1,64	0	0,00	0	0,00	2.663	0,19	4	0,70
470.246	1,58	331	1,47	0	0,00	0	0,00	4.349	0,30	8	1,39
409.707	1,38	299	1,33	0	0,00	0	0,00	15.664	1,09	9	1,57
416.582	1,40	270	1,20	0	0,00	0	0,00	5.721	0,40	8	1,39
354.940	1,19	241	1,07	0	0,00	0	0,00	8.149	0,57	7	1,22
342.075	1,15	211	0,94	0	0,00	0	0,00	4.489	0,31	6	1,04
302.641	1,02	173	0,77	0	0,00	0	0,00	5.391	0,38	6	1,04
263.492	0,89	161	0,72	0	0,00	0	0,00	5.240	0,37	2	0,35
301.401	1,01	136	0,60	0	0,00	0	0,00	1.213	0,08	3	0,52
150.636	0,51	124	0,55	0	0,00	0	0,00	8.998	0,63	7	1,22
189.856	0,64	118	0,52	0	0,00	0	0,00	859	0,06	2	0,35
173.841	0,58	105	0,47	0	0,00	0	0,00	26.169	1,83	4	0,70
183.342	0,62	81	0,36	0	0,00	0	0,00	0	0,00	0	0,00
139.209	0,47	74	0,33	0	0,00	0	0,00	302	0,02	1	0,17
179.302	0,60	66	0,29	0	0,00	0	0,00	1.868	0,13	2	0,35
144.728	0,49	74	0,33	0	0,00	0	0,00	16.620	1,16	4	0,70
165.268	0,56	45	0,20	0	0,00	0	0,00	3.754	0,26	4	0,70
73.942	0,25	39	0,17	0	0,00	0	0,00	6.069	0,42	4	0,70
268.929	0,90	46	0,20	0	0,00	0	0,00	6.553	0,46	1	0,17
213.197	0,72	43	0,19	0	0,00	0	0,00	991	0,07	1	0,17
134.306	0,45	40	0,18	0	0,00	0	0,00	8.892	0,62	2	0,35
55.423	0,19	31	0,14	0	0,00	0	0,00	5.784	0,40	3	0,52
41.760	0,14	25	0,11	0	0,00	0	0,00	409	0,03	1	0,17
53.103	0,18	23	0,10	0	0,00	0	0,00	0	0,00	0	0,00
31.254	0,10	20	0,09	0	0,00	0	0,00	0	0,00	0	0,00
1.766.382	5,93	354	1,57	0	0,00	0	0,00	201.801	14,09	13	2,26

Structure du revenu total net imposable par arrondissement - suite

Nombre de déclarations et montants (en euros) par classe de revenu total net imposable

Arrondissement de Saint-Nicolas

Classe de revenu de 2000 €	Revenu total net imposable				Revenus professionnels			
	Nombre	%	Montant	%	Nombre	%	Montant	%
Total	110.975	100,00	2.768.610.746	100,00	110.690	100,00	2.748.554.478	100,00
Moins de 2	3.554	3,20	3.366.316	0,12	3.470	3,13	3.197.886	0,12
2 à 4	1.909	1,72	5.789.849	0,21	1.866	1,69	5.509.190	0,20
4 à 6	2.265	2,04	11.456.936	0,41	2.218	2,00	11.109.993	0,40
6 à 8	3.821	3,44	27.212.488	0,98	3.780	3,41	26.433.551	0,96
8 à 10	5.106	4,60	46.451.145	1,68	5.088	4,60	45.011.996	1,64
10 à 12	8.580	7,73	94.482.918	3,41	8.566	7,74	92.750.279	3,37
12 à 14	8.435	7,60	109.364.760	3,95	8.425	7,61	107.143.324	3,90
14 à 16	8.181	7,37	122.687.241	4,43	8.173	7,38	120.842.975	4,40
16 à 18	7.725	6,96	131.320.660	4,74	7.719	6,97	129.903.116	4,73
18 à 20	7.525	6,78	142.920.824	5,16	7.521	6,79	141.492.678	5,15
20 à 22	6.986	6,30	146.608.701	5,30	6.985	6,31	145.580.845	5,30
22 à 24	5.889	5,31	135.186.496	4,88	5.888	5,32	134.331.235	4,89
24 à 26	4.546	4,10	113.486.234	4,10	4.545	4,11	112.608.472	4,10
26 à 28	3.528	3,18	95.160.167	3,44	3.527	3,19	94.423.600	3,44
28 à 30	3.234	2,91	93.681.291	3,38	3.233	2,92	93.324.446	3,40
30 à 32	2.963	2,67	91.716.782	3,31	2.963	2,68	91.478.962	3,33
32 à 34	2.664	2,40	87.892.399	3,17	2.664	2,41	87.535.657	3,18
34 à 36	2.477	2,23	86.606.729	3,13	2.476	2,24	86.453.975	3,15
36 à 38	2.286	2,06	84.558.865	3,05	2.283	2,06	84.373.699	3,07
38 à 40	2.020	1,82	78.750.847	2,84	2.020	1,82	78.921.611	2,87
40 à 42	1.922	1,73	78.785.481	2,85	1.922	1,74	78.839.719	2,87
42 à 44	1.657	1,49	71.265.326	2,57	1.657	1,50	71.306.666	2,59
44 à 46	1.458	1,31	65.587.893	2,37	1.458	1,32	65.420.081	2,38
46 à 48	1.360	1,23	63.927.427	2,31	1.360	1,23	63.801.018	2,32
48 à 50	1.278	1,15	62.594.937	2,26	1.278	1,15	62.652.968	2,28
50 à 52	1.049	0,95	53.455.825	1,93	1.049	0,95	53.380.668	1,94
52 à 54	904	0,81	47.891.936	1,73	904	0,82	47.910.281	1,74
54 à 56	794	0,72	43.631.394	1,58	794	0,72	43.686.778	1,59
56 à 58	723	0,65	41.206.262	1,49	723	0,65	41.057.717	1,49
58 à 60	702	0,63	41.415.203	1,50	702	0,63	41.438.499	1,51
60 à 62	564	0,51	34.378.286	1,24	564	0,51	34.359.597	1,25
62 à 64	513	0,46	32.314.722	1,17	513	0,46	32.104.237	1,17
64 à 66	469	0,42	30.470.759	1,10	469	0,42	30.438.428	1,11
66 à 68	393	0,35	26.325.826	0,95	393	0,36	26.287.922	0,96
68 à 70	375	0,34	25.875.409	0,93	375	0,34	25.911.615	0,94
70 à 72	302	0,27	21.431.781	0,77	302	0,27	21.267.829	0,77
72 à 74	238	0,21	17.369.474	0,63	238	0,22	17.269.535	0,63
74 à 76	234	0,21	17.546.867	0,63	234	0,21	17.573.182	0,64
76 à 78	208	0,19	16.001.754	0,58	208	0,19	15.908.150	0,58
78 à 80	170	0,15	13.420.233	0,48	170	0,15	13.365.248	0,49
80 à 82	157	0,14	12.719.375	0,46	157	0,14	12.612.313	0,46
82 à 84	137	0,12	11.375.755	0,41	137	0,12	11.241.674	0,41
84 à 86	135	0,12	11.478.842	0,41	135	0,12	11.300.503	0,41
86 à 88	107	0,10	9.307.197	0,34	107	0,10	9.314.114	0,34
88 à 90	97	0,09	8.624.967	0,31	97	0,09	8.555.722	0,31
90 à 92	86	0,08	7.825.173	0,28	86	0,08	7.831.834	0,28
92 à 94	76	0,07	7.057.523	0,25	76	0,07	6.933.217	0,25
94 à 96	79	0,07	7.495.352	0,27	79	0,07	7.504.823	0,27
96 à 98	60	0,05	5.814.147	0,21	60	0,05	5.798.393	0,21
98 à 100	62	0,06	6.133.574	0,22	62	0,06	6.076.571	0,22
100 et plus	972	0,88	167.180.398	6,04	971	0,88	164.977.686	6,00

Exercice 2002

I - Revenu total net imposable

(non comprises 448 déclarations de revenu total net imposable nul)

Revenus des biens immobiliers				Revenus des capitaux et des biens mobiliers				Revenus divers			
Nombre	%	Montant	%	Nombre	%	Montant	%	Nombre	%	Montant	%
64.916.806	100,00	41.109	100,00	235.870	100,00	176	100,00	3.499.142	100,00	1.492	100,00
93.576	0,14	86	0,21	35.324	14,98	63	35,80	76.604	2,19	80	5,36
170.511	0,26	114	0,28	20.930	8,87	13	7,39	213.196	6,09	119	7,98
342.140	0,53	250	0,61	25.365	10,75	12	6,82	256.279	7,32	80	5,36
658.530	1,01	766	1,86	32.116	13,62	17	9,66	359.679	10,28	113	7,57
1.462.169	2,25	1.196	2,91	63.551	26,94	33	18,75	311.157	8,89	117	7,84
2.069.620	3,19	1.466	3,57	23.713	10,05	18	10,23	274.200	7,84	134	8,98
2.538.807	3,91	1.690	4,11	10.867	4,61	10	5,68	219.972	6,29	93	6,23
2.746.444	4,23	1.817	4,42	23.803	10,09	9	5,11	160.123	4,58	50	3,35
2.979.014	4,59	1.942	4,72	201	0,09	1	0,57	126.747	3,62	48	3,22
3.115.263	4,80	2.171	5,28	0	0,00	0	0,00	77.174	2,21	40	2,68
3.137.844	4,83	2.268	5,52	0	0,00	0	0,00	62.687	1,79	30	2,01
3.260.536	5,02	2.253	5,48	0	0,00	0	0,00	58.935	1,68	39	2,61
3.027.484	4,66	1.945	4,73	0	0,00	0	0,00	44.460	1,27	42	2,82
2.642.213	4,07	1.638	3,98	0	0,00	0	0,00	51.834	1,48	24	1,61
2.435.523	3,75	1.655	4,03	0	0,00	0	0,00	46.894	1,34	29	1,94
2.312.531	3,56	1.589	3,87	0	0,00	0	0,00	50.059	1,43	25	1,68
2.312.902	3,56	1.574	3,83	0	0,00	0	0,00	110.186	3,15	29	1,94
2.147.004	3,31	1.499	3,65	0	0,00	0	0,00	18.381	0,53	19	1,27
2.323.129	3,58	1.450	3,53	0	0,00	0	0,00	31.915	0,91	23	1,54
1.679.991	2,59	1.318	3,21	0	0,00	0	0,00	58.207	1,66	20	1,34
1.865.849	2,87	1.256	3,06	0	0,00	0	0,00	47.924	1,37	22	1,47
1.646.332	2,54	1.126	2,74	0	0,00	0	0,00	40.568	1,16	28	1,88
1.831.080	2,82	1.041	2,53	0	0,00	0	0,00	150.104	4,29	24	1,61
1.585.739	2,44	965	2,35	0	0,00	0	0,00	13.511	0,39	10	0,67
1.398.971	2,16	917	2,23	0	0,00	0	0,00	29.921	0,86	19	1,27
1.212.478	1,87	758	1,84	0	0,00	0	0,00	80.393	2,30	18	1,21
1.082.070	1,67	651	1,58	0	0,00	0	0,00	9.627	0,28	12	0,80
843.154	1,30	585	1,42	0	0,00	0	0,00	17.918	0,51	7	0,47
982.506	1,51	539	1,31	0	0,00	0	0,00	21.570	0,62	13	0,87
820.238	1,26	529	1,29	0	0,00	0	0,00	19.809	0,57	11	0,74
753.274	1,16	422	1,03	0	0,00	0	0,00	27.327	0,78	16	1,07
832.091	1,28	373	0,91	0	0,00	0	0,00	23.438	0,67	15	1,01
589.214	0,91	342	0,83	0	0,00	0	0,00	32.971	0,94	20	1,34
585.804	0,90	293	0,71	0	0,00	0	0,00	26.928	0,77	10	0,67
432.831	0,67	274	0,67	0	0,00	0	0,00	27.562	0,79	17	1,14
605.683	0,93	229	0,56	0	0,00	0	0,00	1.661	0,05	5	0,34
422.646	0,65	181	0,44	0	0,00	0	0,00	6.541	0,19	6	0,40
274.114	0,42	179	0,44	0	0,00	0	0,00	15.088	0,43	4	0,27
381.742	0,59	161	0,39	0	0,00	0	0,00	13.835	0,40	7	0,47
274.297	0,42	133	0,32	0	0,00	0	0,00	87.587	2,50	5	0,34
256.429	0,40	118	0,29	0	0,00	0	0,00	61.376	1,75	6	0,40
379.331	0,58	92	0,22	0	0,00	0	0,00	8.141	0,23	5	0,34
340.905	0,53	97	0,24	0	0,00	0	0,00	11.807	0,34	8	0,54
150.085	0,23	76	0,18	0	0,00	0	0,00	198	0,01	1	0,07
199.590	0,31	69	0,17	0	0,00	0	0,00	7.152	0,20	6	0,40
120.777	0,19	64	0,16	0	0,00	0	0,00	15.732	0,45	4	0,27
271.677	0,42	62	0,15	0	0,00	0	0,00	2.830	0,08	2	0,13
89.899	0,14	56	0,14	0	0,00	0	0,00	14.726	0,42	8	0,54
71.888	0,11	43	0,10	0	0,00	0	0,00	0	0,00	0	0,00
137.096	0,21	48	0,12	0	0,00	0	0,00	2.506	0,07	2	0,13
3.023.785	4,66	743	1,81	0	0,00	0	0,00	71.702	2,05	27	1,81

Structure du revenu total net imposable par arrondissement - suite

Nombre de déclarations et montants (en euros) par classe de revenu total net imposable

Arrondissement de Hal-Vilvorde

Classe de revenu de 2000 €	Revenu total net imposable				Revenus professionnels			
	Nombre	%	Montant	%	Nombre	%	Montant	%
Total	267.414	100,00	8.028.595.508	100,00	266.032	100,00	7.919.186.454	100,00
Moins de 2	6.855	2,56	6.836.052	0,09	6.556	2,46	6.438.171	0,08
2 à 4	4.653	1,74	14.003.950	0,17	4.381	1,65	12.687.331	0,16
4 à 6	5.211	1,95	26.226.232	0,33	4.974	1,87	24.226.002	0,31
6 à 8	6.854	2,56	48.381.544	0,60	6.660	2,50	45.685.190	0,58
8 à 10	9.003	3,37	81.701.712	1,02	8.890	3,34	77.994.894	0,98
10 à 12	16.924	6,33	186.997.274	2,33	16.864	6,34	181.565.257	2,29
12 à 14	17.783	6,65	230.581.888	2,87	17.744	6,67	224.304.844	2,83
14 à 16	18.109	6,77	271.711.010	3,38	18.070	6,79	265.498.207	3,35
16 à 18	17.797	6,66	302.633.055	3,77	17.780	6,68	296.659.827	3,75
18 à 20	17.672	6,61	335.554.961	4,18	17.658	6,64	328.974.979	4,15
20 à 22	15.031	5,62	315.372.552	3,93	15.018	5,65	310.348.876	3,92
22 à 24	13.117	4,91	301.279.179	3,75	13.105	4,93	297.097.847	3,75
24 à 26	10.877	4,07	271.591.116	3,38	10.864	4,08	267.068.016	3,37
26 à 28	9.350	3,50	252.146.394	3,14	9.343	3,51	248.627.947	3,14
28 à 30	8.296	3,10	240.462.937	3,00	8.293	3,12	237.091.846	2,99
30 à 32	7.320	2,74	226.831.913	2,83	7.317	2,75	224.410.761	2,83
32 à 34	6.841	2,56	225.598.869	2,81	6.835	2,57	222.691.541	2,81
34 à 36	6.265	2,34	219.193.536	2,73	6.263	2,35	217.026.817	2,74
36 à 38	5.836	2,18	215.898.598	2,69	5.829	2,19	213.891.923	2,70
38 à 40	5.251	1,96	204.776.848	2,55	5.250	1,97	203.096.902	2,56
40 à 42	4.862	1,82	199.337.287	2,48	4.861	1,83	198.222.833	2,50
42 à 44	4.407	1,65	189.401.175	2,36	4.405	1,66	188.225.174	2,38
44 à 46	4.072	1,52	183.188.511	2,28	4.067	1,53	181.821.518	2,30
46 à 48	3.876	1,45	182.202.311	2,27	3.873	1,46	181.320.757	2,29
48 à 50	3.481	1,30	170.532.001	2,12	3.480	1,31	169.307.312	2,14
50 à 52	3.228	1,21	164.541.812	2,05	3.225	1,21	163.330.885	2,06
52 à 54	2.953	1,10	156.476.131	1,95	2.948	1,11	155.231.865	1,96
54 à 56	2.699	1,01	148.406.159	1,85	2.699	1,01	147.845.513	1,87
56 à 58	2.488	0,93	141.781.912	1,77	2.487	0,93	141.248.507	1,78
58 à 60	2.297	0,86	135.456.609	1,69	2.297	0,86	134.900.997	1,70
60 à 62	1.919	0,72	117.039.913	1,46	1.919	0,72	116.501.930	1,47
62 à 64	1.832	0,69	115.406.218	1,44	1.831	0,69	114.895.086	1,45
64 à 66	1.667	0,62	108.331.867	1,35	1.667	0,63	107.783.198	1,36
66 à 68	1.501	0,56	100.516.831	1,25	1.500	0,56	100.184.150	1,27
68 à 70	1.370	0,51	94.490.594	1,18	1.370	0,51	94.105.942	1,19
70 à 72	1.183	0,44	83.983.121	1,05	1.183	0,44	83.763.594	1,06
72 à 74	1.129	0,42	82.390.059	1,03	1.129	0,42	82.058.720	1,04
74 à 76	1.000	0,37	75.009.720	0,93	999	0,38	74.516.838	0,94
76 à 78	891	0,33	68.531.632	0,85	891	0,33	68.471.561	0,86
78 à 80	821	0,31	64.845.435	0,81	821	0,31	64.429.387	0,81
80 à 82	751	0,28	60.806.901	0,76	751	0,28	60.362.231	0,76
82 à 84	665	0,25	55.156.176	0,69	664	0,25	54.659.815	0,69
84 à 86	590	0,22	50.168.741	0,62	589	0,22	49.871.138	0,63
86 à 88	536	0,20	46.619.687	0,58	536	0,20	46.351.283	0,59
88 à 90	505	0,19	44.933.642	0,56	504	0,19	44.613.687	0,56
90 à 92	455	0,17	41.416.855	0,52	455	0,17	41.289.912	0,52
92 à 94	409	0,15	38.047.089	0,47	409	0,15	37.679.454	0,48
94 à 96	393	0,15	37.309.296	0,46	393	0,15	37.181.540	0,47
96 à 98	360	0,13	34.921.599	0,43	360	0,14	34.640.491	0,44
98 à 100	332	0,12	32.869.315	0,41	332	0,12	32.522.289	0,41
100 et plus	5.697	2,13	1.026.697.289	12,79	5.693	2,14	1.006.461.669	12,71

(non comprises 1.356 déclarations de revenu total net imposable nul)

Revenus des biens immobiliers				Revenus des capitaux et des biens mobiliers				Revenus divers			
Nombre	%	Montant	%	Nombre	%	Montant	%	Nombre	%	Montant	%
270.952.599	100,00	113.353	100,00	1.062.078	100,00	521	100,00	16.216.189	100,00	4.905	100,00
689.083	0,25	303	0,27	78.804	7,42	149	28,60	238.842	1,47	240	4,89
792.045	0,29	406	0,36	83.312	7,84	59	11,32	993.294	6,13	515	10,50
1.535.529	0,57	679	0,60	225.865	21,27	74	14,20	1.215.596	7,50	381	7,77
2.403.036	0,89	1.500	1,32	133.884	12,61	47	9,02	1.483.301	9,15	383	7,81
5.046.379	1,86	2.484	2,19	184.581	17,38	67	12,86	1.039.419	6,41	303	6,18
7.055.439	2,60	3.589	3,17	119.785	11,28	56	10,75	989.540	6,10	339	6,91
8.392.763	3,10	3.984	3,51	128.098	12,06	43	8,25	641.190	3,95	218	4,44
9.343.636	3,45	4.551	4,01	69.655	6,56	13	2,50	715.873	4,41	187	3,81
10.334.516	3,81	4.938	4,36	17.436	1,64	3	0,58	505.363	3,12	157	3,20
11.134.609	4,11	5.408	4,77	1.957	0,18	3	0,58	386.620	2,38	138	2,81
10.903.360	4,02	5.214	4,60	9.096	0,86	1	0,19	393.327	2,43	124	2,53
10.377.446	3,83	5.036	4,44	0	0,00	0	0,00	394.119	2,43	120	2,45
10.323.786	3,81	4.604	4,06	2	0,00	1	0,19	274.415	1,69	102	2,08
9.581.166	3,54	4.346	3,83	185	0,02	2	0,38	336.223	2,07	113	2,30
9.363.132	3,46	4.118	3,63	8.924	0,84	1	0,19	166.298	1,03	81	1,65
8.226.373	3,04	3.874	3,42	493	0,05	1	0,19	142.108	0,88	54	1,10
9.180.469	3,39	3.892	3,43	0	0,00	0	0,00	200.289	1,24	85	1,73
8.671.213	3,20	3.731	3,29	0	0,00	0	0,00	131.352	0,81	64	1,30
8.450.154	3,12	3.676	3,24	0	0,00	0	0,00	98.986	0,61	61	1,24
7.483.393	2,76	3.380	2,98	0	0,00	0	0,00	144.909	0,89	68	1,39
6.802.825	2,51	3.195	2,82	0	0,00	0	0,00	149.625	0,92	56	1,14
6.792.537	2,51	3.018	2,66	1	0,00	1	0,19	100.858	0,62	67	1,37
6.329.085	2,34	2.836	2,50	0	0,00	0	0,00	90.665	0,56	44	0,90
6.079.876	2,24	2.743	2,42	0	0,00	0	0,00	63.169	0,39	46	0,94
6.161.423	2,27	2.541	2,24	0	0,00	0	0,00	190.733	1,18	62	1,26
5.725.882	2,11	2.345	2,07	0	0,00	0	0,00	110.792	0,68	42	0,86
5.495.207	2,03	2.190	1,93	0	0,00	0	0,00	85.402	0,53	42	0,86
4.812.550	1,78	2.024	1,79	0	0,00	0	0,00	53.725	0,33	44	0,90
4.569.124	1,69	1.903	1,68	0	0,00	0	0,00	63.353	0,39	45	0,92
4.367.470	1,61	1.712	1,51	0	0,00	0	0,00	108.615	0,67	43	0,88
3.559.478	1,31	1.470	1,30	0	0,00	0	0,00	55.162	0,34	28	0,57
3.422.056	1,26	1.430	1,26	0	0,00	0	0,00	118.276	0,73	28	0,57
3.391.798	1,25	1.292	1,14	0	0,00	0	0,00	91.209	0,56	39	0,80
2.951.049	1,09	1.188	1,05	0	0,00	0	0,00	41.892	0,26	40	0,82
2.734.324	1,01	1.091	0,96	0	0,00	0	0,00	68.636	0,42	34	0,69
2.361.765	0,87	943	0,83	0	0,00	0	0,00	51.896	0,32	25	0,51
2.259.668	0,83	881	0,78	0	0,00	0	0,00	90.624	0,56	43	0,88
2.264.409	0,84	783	0,69	0	0,00	0	0,00	125.665	0,77	29	0,59
1.785.217	0,66	697	0,61	0	0,00	0	0,00	26.329	0,16	18	0,37
1.878.007	0,69	656	0,58	0	0,00	0	0,00	93.042	0,57	23	0,47
1.826.301	0,67	587	0,52	0	0,00	0	0,00	88.664	0,55	26	0,53
1.781.906	0,66	541	0,48	0	0,00	0	0,00	35.147	0,22	23	0,47
1.563.651	0,58	487	0,43	0	0,00	0	0,00	20.904	0,13	16	0,33
1.378.256	0,51	433	0,38	0	0,00	0	0,00	13.825	0,09	13	0,27
1.342.759	0,50	410	0,36	0	0,00	0	0,00	13.470	0,08	12	0,24
1.070.681	0,40	362	0,32	0	0,00	0	0,00	13.513	0,08	15	0,31
1.217.668	0,45	337	0,30	0	0,00	0	0,00	14.173	0,09	14	0,29
1.027.144	0,38	323	0,28	0	0,00	0	0,00	23.458	0,14	8	0,16
876.129	0,32	297	0,26	0	0,00	0	0,00	38.576	0,24	19	0,39
991.677	0,37	284	0,25	0	0,00	0	0,00	107.139	0,66	16	0,33
24.845.150	9,17	4.641	4,09	0	0,00	0	0,00	3.576.588	22,06	212	4,32

Structure du revenu total net imposable par arrondissement - suite

Nombre de déclarations et montants (en euros) par classe de revenu total net imposable

Arrondissement de Louvain

Classe de revenu de 2000 €	Revenu total net imposable				Revenus professionnels			
	Nombre	%	Montant	%	Nombre	%	Montant	%
Total	218.662	100,00	6.314.863.903	100,00	217.960	100,00	6.253.632.457	100,00
Moins de 2	5.278	2,41	4.975.869	0,08	5.136	2,36	4.785.432	0,08
2 à 4	3.450	1,58	10.503.695	0,17	3.364	1,54	9.909.418	0,16
4 à 6	3.982	1,82	20.104.207	0,32	3.854	1,77	19.108.933	0,31
6 à 8	5.548	2,54	39.159.734	0,62	5.434	2,49	37.673.587	0,60
8 à 10	7.647	3,50	69.397.585	1,10	7.586	3,48	67.302.168	1,08
10 à 12	14.061	6,43	155.302.739	2,46	14.020	6,43	152.066.320	2,43
12 à 14	14.924	6,83	193.662.567	3,07	14.897	6,83	189.494.211	3,03
14 à 16	15.759	7,21	236.225.481	3,74	15.739	7,22	232.381.476	3,72
16 à 18	14.572	6,66	247.734.397	3,92	14.562	6,68	244.478.983	3,91
18 à 20	14.817	6,78	281.379.909	4,46	14.804	6,79	277.318.778	4,43
20 à 22	12.811	5,86	268.783.922	4,26	12.806	5,88	266.229.665	4,26
22 à 24	11.211	5,13	257.428.282	4,08	11.202	5,14	255.218.488	4,08
24 à 26	9.278	4,24	231.629.163	3,67	9.268	4,25	229.721.020	3,67
26 à 28	7.870	3,60	212.316.819	3,36	7.867	3,61	210.753.440	3,37
28 à 30	6.929	3,17	200.756.259	3,18	6.925	3,18	199.607.430	3,19
30 à 32	6.223	2,85	192.696.934	3,05	6.221	2,85	191.530.452	3,06
32 à 34	5.555	2,54	183.181.237	2,90	5.552	2,55	182.184.165	2,91
34 à 36	5.188	2,37	181.525.434	2,87	5.187	2,38	180.550.076	2,89
36 à 38	4.618	2,11	170.848.187	2,71	4.615	2,12	170.012.210	2,72
38 à 40	4.259	1,95	165.998.679	2,63	4.256	1,95	165.565.912	2,65
40 à 42	4.122	1,89	168.967.421	2,68	4.121	1,89	168.441.701	2,69
42 à 44	3.502	1,60	150.493.759	2,38	3.501	1,61	150.397.422	2,40
44 à 46	3.271	1,50	147.137.645	2,33	3.270	1,50	146.756.542	2,35
46 à 48	3.106	1,42	145.925.683	2,31	3.105	1,42	145.626.299	2,33
48 à 50	2.796	1,28	136.974.342	2,17	2.795	1,28	136.966.972	2,19
50 à 52	2.451	1,12	124.989.759	1,98	2.451	1,12	124.708.134	1,99
52 à 54	2.259	1,03	119.649.163	1,89	2.256	1,04	119.348.302	1,91
54 à 56	2.166	0,99	119.096.584	1,89	2.165	0,99	119.007.630	1,90
56 à 58	1.842	0,84	104.934.585	1,66	1.841	0,84	104.684.259	1,67
58 à 60	1.682	0,77	99.198.066	1,57	1.682	0,77	99.009.630	1,58
60 à 62	1.517	0,69	92.530.569	1,47	1.516	0,70	92.105.879	1,47
62 à 64	1.346	0,62	84.747.886	1,34	1.346	0,62	84.826.490	1,36
64 à 66	1.184	0,54	76.932.783	1,22	1.184	0,54	76.654.816	1,23
66 à 68	1.086	0,50	72.729.197	1,15	1.086	0,50	72.268.538	1,16
68 à 70	1.038	0,47	71.599.497	1,13	1.038	0,48	71.469.961	1,14
70 à 72	873	0,40	61.964.306	0,98	873	0,40	61.581.122	0,98
72 à 74	835	0,38	60.932.386	0,96	835	0,38	60.749.681	0,97
74 à 76	749	0,34	56.174.167	0,89	749	0,34	55.925.801	0,89
76 à 78	700	0,32	53.898.539	0,85	700	0,32	53.695.397	0,86
78 à 80	585	0,27	46.211.270	0,73	585	0,27	46.114.478	0,74
80 à 82	548	0,25	44.364.385	0,70	548	0,25	44.135.151	0,71
82 à 84	532	0,24	44.154.920	0,70	532	0,24	43.920.633	0,70
84 à 86	428	0,20	36.383.306	0,58	428	0,20	36.377.800	0,58
86 à 88	372	0,17	32.364.120	0,51	372	0,17	32.143.400	0,51
88 à 90	354	0,16	31.510.689	0,50	354	0,16	31.300.891	0,50
90 à 92	330	0,15	30.030.878	0,48	330	0,15	30.096.581	0,48
92 à 94	318	0,15	29.546.731	0,47	317	0,15	29.351.465	0,47
94 à 96	304	0,14	28.876.773	0,46	303	0,14	28.803.037	0,46
96 à 98	261	0,12	25.313.455	0,40	261	0,12	25.308.914	0,40
98 à 100	234	0,11	23.168.478	0,37	234	0,11	22.987.209	0,37
100 et plus	3.891	1,78	670.451.462	10,62	3.887	1,78	652.976.158	10,44

Exercice 2002

I - Revenu total net imposable

(non comprises 824 déclarations de revenu total net imposable nul)

Revenus des biens immobiliers				Revenus des capitaux et des biens mobiliers				Revenus divers			
Nombre	%	Montant	%	Nombre	%	Montant	%	Nombre	%	Montant	%
176.728.222	100,00	90.354	100,00	793.922	100,00	401	100,00	10.078.369	100,00	4.153	100,00
286.296	0,16	177	0,20	87.878	11,07	120	29,93	118.517	1,18	127	3,06
420.900	0,24	249	0,28	69.808	8,79	40	9,98	443.699	4,40	242	5,83
765.287	0,43	514	0,57	133.554	16,82	52	12,97	651.955	6,47	230	5,54
1.412.321	0,80	1.113	1,23	148.228	18,67	50	12,47	769.600	7,64	220	5,30
2.728.721	1,54	1.928	2,13	136.782	17,23	55	13,72	776.756	7,71	267	6,43
4.171.206	2,36	2.856	3,16	87.196	10,98	33	8,23	664.849	6,60	241	5,80
5.276.370	2,99	3.237	3,58	55.762	7,02	24	5,99	567.742	5,63	189	4,55
5.693.507	3,22	3.749	4,15	30.588	3,85	14	3,49	517.072	5,13	162	3,90
6.175.436	3,49	3.998	4,42	2.096	0,26	2	0,50	301.015	2,99	122	2,94
6.677.047	3,78	4.325	4,79	17.764	2,24	3	0,75	332.805	3,30	117	2,82
6.620.268	3,75	4.339	4,80	17.897	2,25	1	0,25	225.418	2,24	110	2,65
6.795.420	3,85	4.186	4,63	0	0,00	0	0,00	172.398	1,71	91	2,19
6.290.553	3,56	3.791	4,20	196	0,02	1	0,25	256.629	2,55	81	1,95
6.491.616	3,67	3.641	4,03	0	0,00	0	0,00	196.925	1,95	94	2,26
5.616.453	3,18	3.444	3,81	0	0,00	0	0,00	150.459	1,49	81	1,95
5.787.831	3,27	3.341	3,70	4.020	0,51	1	0,25	140.318	1,39	88	2,12
5.515.049	3,12	3.135	3,47	1.897	0,24	1	0,25	128.014	1,27	75	1,81
5.706.710	3,23	3.193	3,53	0	0,00	0	0,00	100.411	1,00	70	1,69
5.400.841	3,06	2.930	3,24	0	0,00	0	0,00	128.372	1,27	60	1,44
4.971.556	2,81	2.766	3,06	0	0,00	0	0,00	100.173	0,99	54	1,30
4.976.725	2,82	2.807	3,11	0	0,00	0	0,00	109.922	1,09	53	1,28
4.478.475	2,53	2.430	2,69	0	0,00	0	0,00	80.386	0,80	58	1,40
4.249.792	2,40	2.307	2,55	0	0,00	0	0,00	103.161	1,02	53	1,28
3.971.576	2,25	2.195	2,43	0	0,00	0	0,00	231.730	2,30	56	1,35
3.768.907	2,13	2.021	2,24	0	0,00	0	0,00	85.748	0,85	66	1,59
3.580.926	2,03	1.791	1,98	189	0,02	1	0,25	145.751	1,45	57	1,37
3.406.590	1,93	1.683	1,86	0	0,00	0	0,00	172.017	1,71	58	1,40
3.154.199	1,78	1.593	1,76	0	0,00	0	0,00	89.863	0,89	69	1,66
2.626.193	1,49	1.421	1,57	0	0,00	0	0,00	119.247	1,18	47	1,13
2.691.696	1,52	1.291	1,43	0	0,00	0	0,00	81.335	0,81	67	1,61
2.600.517	1,47	1.157	1,28	0	0,00	1	0,25	47.299	0,47	46	1,11
1.927.664	1,09	1.019	1,13	0	0,00	0	0,00	50.590	0,50	49	1,18
2.059.219	1,17	914	1,01	0	0,00	0	0,00	63.403	0,63	36	0,87
2.134.015	1,21	834	0,92	0	0,00	0	0,00	40.280	0,40	34	0,82
1.659.301	0,94	803	0,89	59	0,01	1	0,25	59.907	0,59	53	1,28
1.745.089	0,99	673	0,74	0	0,00	0	0,00	122.108	1,21	41	0,99
1.474.395	0,83	663	0,73	0	0,00	0	0,00	84.035	0,83	39	0,94
1.564.827	0,89	602	0,67	0	0,00	0	0,00	108.819	1,08	41	0,99
1.448.853	0,82	568	0,63	0	0,00	0	0,00	80.876	0,80	33	0,79
1.134.692	0,64	457	0,51	0	0,00	0	0,00	50.852	0,50	26	0,63
1.329.329	0,75	447	0,49	0	0,00	0	0,00	48.201	0,48	25	0,60
1.199.699	0,68	431	0,48	0	0,00	0	0,00	53.850	0,53	27	0,65
828.581	0,47	337	0,37	0	0,00	0	0,00	24.479	0,24	27	0,65
949.070	0,54	306	0,34	8	0,00	1	0,25	58.061	0,58	22	0,53
785.847	0,44	276	0,31	0	0,00	0	0,00	30.376	0,30	17	0,41
626.856	0,35	277	0,31	0	0,00	0	0,00	13.658	0,14	13	0,31
686.542	0,39	258	0,29	0	0,00	0	0,00	25.717	0,26	20	0,48
703.880	0,40	252	0,28	0	0,00	0	0,00	24.806	0,25	27	0,65
574.533	0,33	216	0,24	0	0,00	0	0,00	34.627	0,34	21	0,51
609.203	0,34	193	0,21	0	0,00	0	0,00	19.204	0,19	13	0,31
20.977.643	11,87	3.220	3,56	0	0,00	0	0,00	1.074.934	10,67	238	5,73

I - Revenu total net imposable

Exercice 2002

Structure du revenu total net imposable par arrondissement - suite

Nombre de déclarations et montants (en euros) par classe de revenu total net imposable

Arrondissement de Bruges

Classe de revenu de 2000 €	Revenu total net imposable				Revenus professionnels			
	Nombre	%	Montant	%	Nombre	%	Montant	%
Total	131.928	100,00	3.371.486.193	100,00	131.335	100,00	3.301.536.869	100,00
Moins de 2	3.956	3,00	3.815.808	0,11	3.833	2,92	3.677.854	0,11
2 à 4	2.270	1,72	6.857.489	0,20	2.186	1,66	6.418.587	0,19
4 à 6	2.691	2,04	13.624.040	0,40	2.613	1,99	12.965.953	0,39
6 à 8	4.315	3,27	30.608.723	0,91	4.235	3,22	29.309.363	0,89
8 à 10	6.148	4,66	55.867.427	1,66	6.092	4,64	53.509.046	1,62
10 à 12	10.670	8,09	117.837.602	3,50	10.641	8,10	114.402.884	3,47
12 à 14	10.445	7,92	135.553.632	4,02	10.411	7,93	131.870.831	3,99
14 à 16	10.253	7,77	153.547.648	4,55	10.235	7,79	150.456.192	4,56
16 à 18	8.748	6,63	148.632.379	4,41	8.733	6,65	145.626.254	4,41
18 à 20	8.736	6,62	165.976.418	4,92	8.728	6,65	163.411.086	4,95
20 à 22	7.954	6,03	166.878.321	4,95	7.943	6,05	164.587.047	4,99
22 à 24	6.793	5,15	155.979.166	4,63	6.787	5,17	154.215.220	4,67
24 à 26	5.298	4,02	132.234.286	3,92	5.291	4,03	130.517.806	3,95
26 à 28	4.329	3,28	116.828.102	3,47	4.326	3,29	115.546.153	3,50
28 à 30	3.872	2,93	112.245.606	3,33	3.865	2,94	110.722.082	3,35
30 à 32	3.605	2,73	111.678.913	3,31	3.602	2,74	110.260.387	3,34
32 à 34	3.305	2,51	109.047.330	3,23	3.303	2,51	108.050.941	3,27
34 à 36	2.977	2,26	104.099.662	3,09	2.975	2,27	102.751.891	3,11
36 à 38	2.767	2,10	102.306.703	3,03	2.766	2,11	101.853.045	3,09
38 à 40	2.483	1,88	96.804.635	2,87	2.481	1,89	96.031.488	2,91
40 à 42	2.180	1,65	89.338.823	2,65	2.179	1,66	88.392.030	2,68
42 à 44	2.048	1,55	88.024.688	2,61	2.046	1,56	86.989.489	2,63
44 à 46	1.743	1,32	78.407.310	2,33	1.742	1,33	77.852.834	2,36
46 à 48	1.519	1,15	71.393.796	2,12	1.517	1,16	70.911.308	2,15
48 à 50	1.428	1,08	69.955.889	2,07	1.428	1,09	69.314.327	2,10
50 à 52	1.203	0,91	61.329.364	1,82	1.201	0,91	60.489.765	1,83
52 à 54	1.088	0,82	57.661.996	1,71	1.088	0,83	57.266.560	1,73
54 à 56	972	0,74	53.427.224	1,58	972	0,74	52.641.798	1,59
56 à 58	864	0,65	49.240.926	1,46	864	0,66	48.817.231	1,48
58 à 60	725	0,55	42.772.130	1,27	725	0,55	42.274.139	1,28
60 à 62	673	0,51	41.036.572	1,22	673	0,51	40.607.857	1,23
62 à 64	538	0,41	33.901.826	1,01	538	0,41	33.381.240	1,01
64 à 66	489	0,37	31.779.806	0,94	488	0,37	31.189.782	0,94
66 à 68	453	0,34	30.329.054	0,90	452	0,34	29.713.629	0,90
68 à 70	412	0,31	28.407.449	0,84	410	0,31	27.841.730	0,84
70 à 72	359	0,27	25.495.586	0,76	359	0,27	24.711.520	0,75
72 à 74	283	0,21	20.669.926	0,61	281	0,21	20.094.926	0,61
74 à 76	271	0,21	20.310.416	0,60	271	0,21	19.981.218	0,61
76 à 78	214	0,16	16.475.101	0,49	214	0,16	15.902.337	0,48
78 à 80	227	0,17	17.929.102	0,53	226	0,17	17.557.111	0,53
80 à 82	190	0,14	15.395.083	0,46	189	0,14	15.086.960	0,46
82 à 84	187	0,14	15.518.797	0,46	187	0,14	15.039.836	0,46
84 à 86	144	0,11	12.232.612	0,36	144	0,11	11.850.910	0,36
86 à 88	133	0,10	11.569.751	0,34	133	0,10	11.267.663	0,34
88 à 90	106	0,08	9.432.099	0,28	105	0,08	8.841.290	0,27
90 à 92	114	0,09	10.366.950	0,31	113	0,09	9.952.083	0,30
92 à 94	99	0,08	9.215.723	0,27	99	0,08	8.853.953	0,27
94 à 96	78	0,06	7.406.219	0,22	78	0,06	7.125.710	0,22
96 à 98	71	0,05	6.883.346	0,20	71	0,05	6.565.914	0,20
98 à 100	76	0,06	7.523.561	0,22	76	0,06	7.217.548	0,22
100 et plus	1.426	1,08	297.631.178	8,83	1.420	1,08	277.620.061	8,41

Exercice 2002

I - Revenu total net imposable

(non comprises 1.040 déclarations de revenu total net imposable nul)

Revenus des biens immobiliers				Revenus des capitaux et des biens mobiliers				Revenus divers			
Nombre	%	Montant	%	Nombre	%	Montant	%	Nombre	%	Montant	%
121.748.977	100,00	49.786	100,00	760.511	100,00	373	100,00	7.608.263	100,00	2.238	100,00
170.460	0,14	151	0,30	63.189	8,31	108	28,95	33.855	0,44	41	1,83
345.395	0,28	203	0,41	79.005	10,39	43	11,53	229.200	3,01	115	5,14
508.388	0,42	352	0,71	114.444	15,05	38	10,19	390.964	5,14	117	5,23
1.249.558	1,03	897	1,80	138.230	18,18	50	13,40	577.387	7,59	155	6,93
2.461.243	2,02	1.533	3,08	91.919	12,09	56	15,01	669.101	8,79	191	8,53
3.811.920	3,13	2.111	4,24	95.341	12,54	34	9,12	458.299	6,02	162	7,24
4.054.148	3,33	2.174	4,37	123.995	16,30	29	7,77	477.629	6,28	142	6,34
4.277.097	3,51	2.243	4,51	17.608	2,32	10	2,68	309.640	4,07	118	5,27
4.610.924	3,79	2.340	4,70	36.780	4,84	5	1,34	286.162	3,76	89	3,98
4.830.650	3,97	2.538	5,10	0	0,00	0	0,00	168.297	2,21	69	3,08
4.831.339	3,97	2.663	5,35	0	0,00	0	0,00	259.222	3,41	67	2,99
4.982.554	4,09	2.612	5,25	0	0,00	0	0,00	135.351	1,78	58	2,59
4.189.235	3,44	2.133	4,28	0	0,00	0	0,00	97.320	1,28	47	2,10
3.749.257	3,08	2.011	4,04	0	0,00	0	0,00	71.943	0,95	42	1,88
4.123.742	3,39	1.977	3,97	0	0,00	0	0,00	106.934	1,41	43	1,92
4.233.800	3,48	2.002	4,02	0	0,00	0	0,00	161.721	2,13	47	2,10
3.780.829	3,11	1.886	3,79	0	0,00	0	0,00	100.631	1,32	51	2,28
3.816.270	3,13	1.831	3,68	0	0,00	0	0,00	142.442	1,87	39	1,74
3.113.829	2,56	1.727	3,47	0	0,00	0	0,00	63.346	0,83	32	1,43
3.121.988	2,56	1.662	3,34	0	0,00	0	0,00	65.833	0,87	46	2,06
3.060.351	2,51	1.487	2,99	0	0,00	0	0,00	146.038	1,92	47	2,10
3.316.131	2,72	1.423	2,86	0	0,00	0	0,00	109.467	1,44	40	1,79
2.420.539	1,99	1.225	2,46	0	0,00	0	0,00	83.864	1,10	42	1,88
2.167.217	1,78	1.105	2,22	0	0,00	0	0,00	74.892	0,98	19	0,85
2.365.260	1,94	1.043	2,09	0	0,00	0	0,00	76.287	1,00	32	1,43
2.412.392	1,98	874	1,76	0	0,00	0	0,00	37.872	0,50	25	1,12
1.784.185	1,47	787	1,58	0	0,00	0	0,00	20.864	0,27	29	1,30
1.951.848	1,60	703	1,41	0	0,00	0	0,00	32.179	0,42	25	1,12
1.525.863	1,25	621	1,25	0	0,00	0	0,00	25.693	0,34	24	1,07
1.393.117	1,14	546	1,10	0	0,00	0	0,00	90.204	1,19	25	1,12
1.291.732	1,06	521	1,05	0	0,00	0	0,00	27.550	0,36	24	1,07
1.167.230	0,96	383	0,77	0	0,00	0	0,00	55.108	0,72	15	0,67
1.262.550	1,04	359	0,72	0	0,00	0	0,00	12.691	0,17	10	0,45
1.164.127	0,96	354	0,71	0	0,00	0	0,00	45.523	0,60	28	1,25
1.139.024	0,94	317	0,64	0	0,00	0	0,00	66.695	0,88	17	0,76
1.297.012	1,07	274	0,55	0	0,00	0	0,00	8.309	0,11	8	0,36
794.030	0,65	210	0,42	0	0,00	0	0,00	109.910	1,44	8	0,36
637.392	0,52	202	0,41	0	0,00	0	0,00	13.325	0,18	11	0,49
910.761	0,75	164	0,33	0	0,00	0	0,00	43.222	0,57	9	0,40
657.521	0,54	170	0,34	0	0,00	0	0,00	34.868	0,46	14	0,63
524.806	0,43	131	0,26	0	0,00	0	0,00	4.766	0,06	8	0,36
775.470	0,64	140	0,28	0	0,00	0	0,00	5.997	0,08	8	0,36
710.128	0,58	108	0,22	0	0,00	0	0,00	18.513	0,24	6	0,27
477.457	0,39	108	0,22	0	0,00	0	0,00	17.509	0,23	6	0,27
527.098	0,43	76	0,15	0	0,00	0	0,00	90.439	1,19	6	0,27
410.595	0,34	86	0,17	0	0,00	0	0,00	79.284	1,04	5	0,22
609.869	0,50	79	0,16	0	0,00	0	0,00	4.099	0,05	6	0,27
325.857	0,27	56	0,11	0	0,00	0	0,00	3.662	0,05	4	0,18
422.474	0,35	60	0,12	0	0,00	0	0,00	8.199	0,11	4	0,18
326.139	0,27	59	0,12	0	0,00	0	0,00	30.311	0,40	4	0,18
17.658.176	14,50	1.069	2,15	0	0,00	0	0,00	1.425.646	18,74	58	2,59

Structure du revenu total net imposable par arrondissement - suite

Nombre de déclarations et montants (en euros) par classe de revenu total net imposable

Arrondissement de Dixmude

Classe de revenu de 2000 €	Revenu total net imposable				Revenus professionnels			
	Nombre	%	Montant	%	Nombre	%	Montant	%
Total	21.280	100,00	481.740.390	100,00	21.212	100,00	477.397.025	100,00
Moins de 2	476	2,24	483.095	0,10	454	2,14	453.742	0,10
2 à 4	349	1,64	1.087.056	0,23	340	1,60	1.004.592	0,21
4 à 6	517	2,43	2.618.230	0,54	507	2,39	2.545.065	0,53
6 à 8	841	3,95	5.970.915	1,24	827	3,90	5.676.463	1,19
8 à 10	1.187	5,58	10.803.387	2,24	1.181	5,57	10.341.018	2,17
10 à 12	1.883	8,85	20.760.170	4,31	1.882	8,87	20.011.205	4,19
12 à 14	1.830	8,60	23.752.139	4,93	1.827	8,61	23.162.832	4,85
14 à 16	1.716	8,06	25.692.923	5,33	1.714	8,08	25.282.738	5,30
16 à 18	1.470	6,91	24.981.113	5,19	1.469	6,93	24.698.353	5,17
18 à 20	1.503	7,06	28.506.850	5,92	1.503	7,09	28.357.761	5,94
20 à 22	1.450	6,81	30.455.529	6,32	1.450	6,84	30.360.987	6,36
22 à 24	1.008	4,74	23.146.619	4,80	1.008	4,75	23.144.149	4,85
24 à 26	851	4,00	21.235.399	4,41	851	4,01	21.171.477	4,43
26 à 28	702	3,30	18.946.501	3,93	702	3,31	18.928.215	3,96
28 à 30	636	2,99	18.428.078	3,83	636	3,00	18.417.189	3,86
30 à 32	597	2,81	18.503.234	3,84	597	2,81	18.463.718	3,87
32 à 34	610	2,87	20.132.678	4,18	610	2,88	20.184.655	4,23
34 à 36	502	2,36	17.564.550	3,65	502	2,37	17.527.838	3,67
36 à 38	455	2,14	16.820.085	3,49	455	2,15	16.872.470	3,53
38 à 40	367	1,72	14.297.622	2,97	367	1,73	14.279.219	2,99
40 à 42	320	1,50	13.102.929	2,72	320	1,51	13.125.533	2,75
42 à 44	281	1,32	12.066.128	2,50	281	1,32	12.051.524	2,52
44 à 46	290	1,36	13.050.581	2,71	290	1,37	12.996.392	2,72
46 à 48	208	0,98	9.768.361	2,03	208	0,98	9.767.609	2,05
48 à 50	155	0,73	7.601.368	1,58	155	0,73	7.560.325	1,58
50 à 52	117	0,55	5.967.330	1,24	117	0,55	5.979.348	1,25
52 à 54	118	0,55	6.245.458	1,30	118	0,56	6.257.484	1,31
54 à 56	82	0,39	4.496.606	0,93	82	0,39	4.497.450	0,94
56 à 58	96	0,45	5.462.991	1,13	96	0,45	5.348.631	1,12
58 à 60	82	0,39	4.833.682	1,00	82	0,39	4.786.975	1,00
60 à 62	74	0,35	4.513.266	0,94	74	0,35	4.439.355	0,93
62 à 64	50	0,23	3.146.885	0,65	50	0,24	3.150.687	0,66
64 à 66	40	0,19	2.602.675	0,54	40	0,19	2.579.317	0,54
66 à 68	40	0,19	2.683.508	0,56	40	0,19	2.685.211	0,56
68 à 70	42	0,20	2.897.100	0,60	42	0,20	2.832.790	0,59
70 à 72	27	0,13	1.914.346	0,40	27	0,13	1.897.850	0,40
72 à 74	28	0,13	2.037.085	0,42	28	0,13	2.036.433	0,43
74 à 76	26	0,12	1.947.683	0,40	26	0,12	1.912.354	0,40
76 à 78	21	0,10	1.617.374	0,34	21	0,10	1.597.143	0,33
78 à 80	22	0,10	1.735.932	0,36	22	0,10	1.690.218	0,35
80 à 82	13	0,06	1.053.336	0,22	13	0,06	1.034.905	0,22
82 à 84	18	0,08	1.494.300	0,31	18	0,08	1.492.102	0,31
84 à 86	16	0,08	1.355.103	0,28	16	0,08	1.339.239	0,28
86 à 88	9	0,04	784.532	0,16	9	0,04	785.607	0,16
88 à 90	12	0,06	1.072.055	0,22	12	0,06	1.067.361	0,22
90 à 92	13	0,06	1.185.204	0,25	13	0,06	1.188.547	0,25
92 à 94	6	0,03	558.466	0,12	6	0,03	550.223	0,12
94 à 96	4	0,02	380.517	0,08	4	0,02	380.513	0,08
96 à 98	7	0,03	679.088	0,14	7	0,03	678.477	0,14
98 à 100	6	0,03	592.928	0,12	6	0,03	575.046	0,12
100 et plus	107	0,50	20.707.400	4,30	107	0,50	20.228.690	4,24

Exercice 2002

I - Revenu total net imposable

(non comprises 176 déclarations de revenu total net imposable nul)

Revenus des biens immobiliers				Revenus des capitaux et des biens mobiliers				Revenus divers			
Nombre	%	Montant	%	Nombre	%	Montant	%	Nombre	%	Montant	%
11.583.724	100,00	8.843	100,00	38.547	100,00	40	100,00	386.772	100,00	188	100,00
26.027	0,22	30	0,34	3.734	9,69	11	27,50	5.749	1,49	7	3,72
40.117	0,35	35	0,40	5.699	14,78	4	10,00	41.773	10,80	19	10,11
71.595	0,62	75	0,85	0	0,00	0	0,00	30.881	7,98	9	4,79
265.783	2,29	315	3,56	5.540	14,37	5	12,50	76.403	19,75	23	12,23
536.622	4,63	466	5,27	9.794	25,41	5	12,50	42.980	11,11	13	6,91
745.358	6,43	563	6,37	11.818	30,66	13	32,50	38.847	10,04	17	9,04
686.193	5,92	476	5,38	1.926	5,00	1	2,50	21.098	5,45	9	4,79
558.325	4,82	419	4,74	0	0,00	0	0,00	27.511	7,11	8	4,26
495.764	4,28	411	4,65	36	0,09	1	2,50	8.347	2,16	8	4,26
493.066	4,26	484	5,47	0	0,00	0	0,00	2.537	0,66	5	2,66
559.573	4,83	534	6,04	0	0,00	0	0,00	11.410	2,95	8	4,26
417.987	3,61	444	5,02	0	0,00	0	0,00	3.358	0,87	4	2,13
449.726	3,88	416	4,70	0	0,00	0	0,00	3.023	0,78	4	2,13
416.937	3,60	398	4,50	0	0,00	0	0,00	4.769	1,23	5	2,66
434.612	3,75	391	4,42	0	0,00	0	0,00	9.805	2,54	5	2,66
437.662	3,78	380	4,30	0	0,00	0	0,00	4.251	1,10	3	1,60
415.580	3,59	397	4,49	0	0,00	0	0,00	3.923	1,01	4	2,13
419.277	3,62	350	3,96	0	0,00	0	0,00	4.834	1,25	5	2,66
373.600	3,23	315	3,56	0	0,00	0	0,00	2.466	0,64	3	1,60
343.706	2,97	269	3,04	0	0,00	0	0,00	3.811	0,99	2	1,06
277.973	2,40	224	2,53	0	0,00	0	0,00	991	0,26	1	0,53
305.305	2,64	206	2,33	0	0,00	0	0,00	8.907	2,30	4	2,13
273.494	2,36	210	2,37	0	0,00	0	0,00	6.809	1,76	5	2,66
201.687	1,74	162	1,83	0	0,00	0	0,00	48	0,01	1	0,53
216.309	1,87	112	1,27	0	0,00	0	0,00	747	0,19	1	0,53
78.648	0,68	77	0,87	0	0,00	0	0,00	3.236	0,84	2	1,06
86.637	0,75	81	0,92	0	0,00	0	0,00	380	0,10	2	1,06
84.011	0,73	63	0,71	0	0,00	0	0,00	0	0,00	0	0,00
222.426	1,92	68	0,77	0	0,00	0	0,00	409	0,11	1	0,53
125.042	1,08	60	0,68	0	0,00	0	0,00	991	0,26	1	0,53
167.815	1,45	55	0,62	0	0,00	0	0,00	0	0,00	0	0,00
35.671	0,31	35	0,40	0	0,00	0	0,00	75	0,02	1	0,53
73.763	0,64	31	0,35	0	0,00	0	0,00	83	0,02	1	0,53
35.064	0,30	33	0,37	0	0,00	0	0,00	887	0,23	1	0,53
102.474	0,88	26	0,29	0	0,00	0	0,00	4.759	1,23	1	0,53
36.443	0,31	18	0,20	0	0,00	0	0,00	216	0,06	1	0,53
31.796	0,27	21	0,24	0	0,00	0	0,00	216	0,06	1	0,53
22.864	0,20	21	0,24	0	0,00	0	0,00	0	0,00	0	0,00
41.987	0,36	14	0,16	0	0,00	0	0,00	0	0,00	0	0,00
65.502	0,57	14	0,16	0	0,00	0	0,00	496	0,13	1	0,53
44.579	0,38	10	0,11	0	0,00	0	0,00	0	0,00	0	0,00
36.250	0,31	11	0,12	0	0,00	0	0,00	0	0,00	0	0,00
37.239	0,32	11	0,12	0	0,00	0	0,00	0	0,00	0	0,00
5.737	0,05	7	0,08	0	0,00	0	0,00	0	0,00	0	0,00
13.988	0,12	10	0,11	0	0,00	0	0,00	0	0,00	0	0,00
45.523	0,39	9	0,10	0	0,00	0	0,00	0	0,00	0	0,00
14.888	0,13	5	0,06	0	0,00	0	0,00	0	0,00	0	0,00
4.982	0,04	4	0,05	0	0,00	0	0,00	0	0,00	0	0,00
11.643	0,10	5	0,06	0	0,00	0	0,00	0	0,00	0	0,00
7.798	0,07	4	0,05	0	0,00	0	0,00	9.618	2,49	1	0,53
688.676	5,95	68	0,77	0	0,00	0	0,00	128	0,03	1	0,53

I - Revenu total net imposable

Exercice 2002

Structure du revenu total net imposable par arrondissement - suite

Nombre de déclarations et montants (en euros) par classe de revenu total net imposable

Arrondissement d'Ypres

Classe de revenu de 2000 €	Revenu total net imposable				Revenus professionnels			
	Nombre	%	Montant	%	Nombre	%	Montant	%
Total	47.956	100,00	1.090.302.424	100,00	47.816	100,00	1.074.829.142	100,00
Moins de 2	1.761	3,67	1.625.991	0,15	1.694	3,54	1.515.627	0,14
2 à 4	843	1,76	2.556.257	0,23	823	1,72	2.426.791	0,23
4 à 6	1.112	2,32	5.620.306	0,52	1.096	2,29	5.459.389	0,51
6 à 8	1.876	3,91	13.312.879	1,22	1.861	3,89	12.771.380	1,19
8 à 10	2.578	5,38	23.465.169	2,15	2.571	5,38	22.338.307	2,08
10 à 12	3.835	8,00	42.412.765	3,89	3.830	8,01	40.773.918	3,79
12 à 14	3.976	8,29	51.529.895	4,73	3.975	8,31	50.204.790	4,67
14 à 16	3.857	8,04	57.722.422	5,29	3.854	8,06	56.346.083	5,24
16 à 18	3.449	7,19	58.642.250	5,38	3.447	7,21	58.209.429	5,42
18 à 20	3.443	7,18	65.457.478	6,00	3.443	7,20	64.844.247	6,03
20 à 22	3.095	6,45	64.912.949	5,95	3.093	6,47	64.581.363	6,01
22 à 24	2.410	5,03	55.303.740	5,07	2.410	5,04	55.117.334	5,13
24 à 26	1.878	3,92	46.883.665	4,30	1.878	3,93	46.673.055	4,34
26 à 28	1.555	3,24	41.938.959	3,85	1.555	3,25	41.852.294	3,89
28 à 30	1.379	2,88	39.969.981	3,67	1.379	2,88	39.853.847	3,71
30 à 32	1.286	2,68	39.876.024	3,66	1.286	2,69	39.904.394	3,71
32 à 34	1.191	2,48	39.299.246	3,60	1.191	2,49	39.316.507	3,66
34 à 36	1.155	2,41	40.405.353	3,71	1.154	2,41	40.495.123	3,77
36 à 38	1.053	2,20	38.907.544	3,57	1.053	2,20	39.153.183	3,64
38 à 40	876	1,83	34.140.478	3,13	876	1,83	34.233.124	3,18
40 à 42	769	1,60	31.518.679	2,89	769	1,61	31.604.028	2,94
42 à 44	625	1,30	26.875.230	2,46	625	1,31	26.871.706	2,50
44 à 46	494	1,03	22.218.641	2,04	494	1,03	22.346.829	2,08
46 à 48	450	0,94	21.144.889	1,94	450	0,94	21.071.581	1,96
48 à 50	376	0,78	18.429.694	1,69	376	0,79	18.440.450	1,72
50 à 52	285	0,59	14.534.946	1,33	285	0,60	14.552.530	1,35
52 à 54	295	0,62	15.632.427	1,43	295	0,62	15.692.280	1,46
54 à 56	252	0,53	13.869.464	1,27	252	0,53	13.903.340	1,29
56 à 58	206	0,43	11.742.551	1,08	206	0,43	11.681.111	1,09
58 à 60	195	0,41	11.504.836	1,06	195	0,41	11.478.160	1,07
60 à 62	146	0,30	8.897.059	0,82	146	0,31	8.885.056	0,83
62 à 64	148	0,31	9.311.091	0,85	148	0,31	9.192.396	0,86
64 à 66	112	0,23	7.275.378	0,67	111	0,23	7.200.386	0,67
66 à 68	95	0,20	6.368.897	0,58	95	0,20	6.351.717	0,59
68 à 70	94	0,20	6.482.595	0,59	94	0,20	6.461.178	0,60
70 à 72	81	0,17	5.755.852	0,53	81	0,17	5.710.158	0,53
72 à 74	65	0,14	4.746.449	0,44	65	0,14	4.708.696	0,44
74 à 76	50	0,10	3.747.735	0,34	50	0,10	3.678.868	0,34
76 à 78	53	0,11	4.078.524	0,37	53	0,11	4.028.887	0,37
78 à 80	42	0,09	3.319.866	0,30	42	0,09	3.279.123	0,31
80 à 82	38	0,08	3.081.833	0,28	38	0,08	3.065.155	0,29
82 à 84	31	0,06	2.574.100	0,24	31	0,06	2.526.249	0,24
84 à 86	33	0,07	2.802.405	0,26	33	0,07	2.755.843	0,26
86 à 88	38	0,08	3.302.217	0,30	38	0,08	3.279.800	0,31
88 à 90	21	0,04	1.866.877	0,17	21	0,04	1.844.474	0,17
90 à 92	18	0,04	1.638.334	0,15	18	0,04	1.644.768	0,15
92 à 94	21	0,04	1.955.762	0,18	21	0,04	1.944.007	0,18
94 à 96	16	0,03	1.518.374	0,14	16	0,03	1.491.959	0,14
96 à 98	16	0,03	1.553.093	0,14	16	0,03	1.558.743	0,15
98 à 100	17	0,04	1.676.998	0,15	17	0,04	1.646.052	0,15
100 et plus	266	0,55	56.894.277	5,22	266	0,56	49.863.427	4,64

Exercice 2002

I - Revenu total net imposable

(non comprises 464 déclarations de revenu total net imposable nul)

Revenus des biens immobiliers				Revenus des capitaux et des biens mobiliers				Revenus divers			
Nombre	%	Montant	%	Nombre	%	Montant	%	Nombre	%	Montant	%
22.567.951	100,00	18.235	100,00	137.550	100,00	132	100,00	1.106.285	100,00	447	100,00
56.813	0,25	69	0,38	23.389	17,00	45	34,09	23.086	2,09	24	5,37
91.431	0,41	80	0,44	15.754	11,45	8	6,06	65.841	5,95	41	9,17
140.462	0,62	145	0,80	16.837	12,24	13	9,85	76.175	6,89	23	5,15
474.191	2,10	612	3,36	22.245	16,17	28	21,21	119.165	10,77	34	7,61
1.120.086	4,96	910	4,99	29.954	21,78	18	13,64	77.206	6,98	33	7,38
1.352.007	5,99	938	5,14	24.769	18,01	15	11,36	86.093	7,78	38	8,50
1.104.947	4,90	795	4,36	3.154	2,29	3	2,27	70.882	6,41	29	6,49
1.094.047	4,85	814	4,46	1.448	1,05	2	1,52	27.027	2,44	7	1,57
1.017.843	4,51	920	5,05	0	0,00	0	0,00	25.353	2,29	17	3,80
989.472	4,38	961	5,27	0	0,00	0	0,00	13.773	1,24	11	2,46
1.029.563	4,56	1.057	5,80	0	0,00	0	0,00	4.512	0,41	5	1,12
1.074.273	4,76	947	5,19	0	0,00	0	0,00	17.969	1,62	12	2,68
873.219	3,87	778	4,27	0	0,00	0	0,00	14.778	1,34	13	2,91
913.753	4,05	831	4,56	0	0,00	0	0,00	17.124	1,55	11	2,46
934.890	4,14	787	4,32	0	0,00	0	0,00	25.398	2,30	15	3,36
778.126	3,45	775	4,25	0	0,00	0	0,00	10.329	0,93	9	2,01
913.369	4,05	784	4,30	0	0,00	0	0,00	5.899	0,53	6	1,34
799.300	3,54	780	4,28	0	0,00	0	0,00	62.373	5,64	8	1,79
691.111	3,06	746	4,09	0	0,00	0	0,00	17.940	1,62	11	2,46
691.242	3,06	628	3,44	0	0,00	0	0,00	11.256	1,02	8	1,79
657.557	2,91	561	3,08	0	0,00	0	0,00	15.525	1,40	8	1,79
627.189	2,78	455	2,50	0	0,00	0	0,00	2.727	0,25	7	1,57
421.958	1,87	368	2,02	0	0,00	0	0,00	7.830	0,71	10	2,24
546.114	2,42	330	1,81	0	0,00	0	0,00	4.235	0,38	7	1,57
324.566	1,44	267	1,46	0	0,00	0	0,00	3.410	0,31	5	1,12
250.144	1,11	203	1,11	0	0,00	0	0,00	1.330	0,12	3	0,67
263.054	1,17	226	1,24	0	0,00	0	0,00	188	0,02	2	0,45
226.106	1,00	177	0,97	0	0,00	0	0,00	1.508	0,14	3	0,67
200.302	0,89	143	0,78	0	0,00	0	0,00	25.703	2,32	5	1,12
221.886	0,98	153	0,84	0	0,00	0	0,00	3.107	0,28	5	1,12
134.625	0,60	103	0,56	0	0,00	0	0,00	0	0,00	0	0,00
241.343	1,07	97	0,53	0	0,00	0	0,00	32.711	2,96	7	1,57
143.985	0,64	83	0,46	0	0,00	0	0,00	53	0,00	1	0,22
114.047	0,51	72	0,39	0	0,00	0	0,00	1.827	0,17	1	0,22
145.131	0,64	73	0,40	0	0,00	0	0,00	21.371	1,93	6	1,34
101.676	0,45	60	0,33	0	0,00	0	0,00	1.378	0,12	1	0,22
96.610	0,43	42	0,23	0	0,00	0	0,00	0	0,00	0	0,00
109.986	0,49	36	0,20	0	0,00	0	0,00	8.486	0,77	1	0,22
99.688	0,44	35	0,19	0	0,00	0	0,00	4.950	0,45	3	0,67
86.369	0,38	29	0,16	0	0,00	0	0,00	1.557	0,14	1	0,22
35.403	0,16	25	0,14	0	0,00	0	0,00	0	0,00	0	0,00
43.101	0,19	24	0,13	0	0,00	0	0,00	235	0,02	1	0,22
94.964	0,42	26	0,14	0	0,00	0	0,00	297	0,03	1	0,22
63.966	0,28	28	0,15	0	0,00	0	0,00	958	0,09	3	0,67
21.944	0,10	11	0,06	0	0,00	0	0,00	26.975	2,44	2	0,45
13.365	0,06	10	0,05	0	0,00	0	0,00	0	0,00	0	0,00
32.434	0,14	14	0,08	0	0,00	0	0,00	455	0,04	1	0,22
41.237	0,18	13	0,07	0	0,00	0	0,00	0	0,00	0	0,00
20.508	0,09	14	0,08	0	0,00	0	0,00	0	0,00	0	0,00
51.014	0,23	14	0,08	0	0,00	0	0,00	0	0,00	0	0,00
997.534	4,42	186	1,02	0	0,00	0	0,00	167.290	15,12	8	1,79

I - Revenu total net imposable

Exercice 2002

Structure du revenu total net imposable par arrondissement - suite

Nombre de déclarations et montants (en euros) par classe de revenu total net imposable

Arrondissement de Courtrai

Classe de revenu de 2000 €	Revenu total net imposable				Revenus professionnels			
	Nombre	%	Montant	%	Nombre	%	Montant	%
Total	133.535	100,00	3.278.410.623	100,00	133.122	100,00	3.247.924.497	100,00
Moins de 2	4.203	3,15	3.954.077	0,12	4.082	3,07	3.810.777	0,12
2 à 4	2.190	1,64	6.620.506	0,20	2.120	1,59	6.282.756	0,19
4 à 6	2.631	1,97	13.257.653	0,40	2.569	1,93	12.710.889	0,39
6 à 8	4.221	3,16	29.958.344	0,91	4.170	3,13	29.038.872	0,89
8 à 10	5.855	4,38	53.240.591	1,62	5.821	4,37	51.228.125	1,58
10 à 12	10.749	8,05	118.546.315	3,62	10.727	8,06	115.228.629	3,55
12 à 14	10.835	8,11	140.650.164	4,29	10.827	8,13	137.065.321	4,22
14 à 16	10.209	7,65	152.720.888	4,66	10.205	7,67	149.616.357	4,61
16 à 18	9.306	6,97	158.230.186	4,83	9.296	6,98	156.060.729	4,80
18 à 20	9.533	7,14	181.180.225	5,53	9.527	7,16	178.700.374	5,50
20 à 22	8.496	6,36	178.180.805	5,43	8.490	6,38	176.987.876	5,45
22 à 24	6.677	5,00	153.206.904	4,67	6.674	5,01	152.230.147	4,69
24 à 26	5.217	3,91	130.318.878	3,98	5.216	3,92	129.451.327	3,99
26 à 28	4.278	3,20	115.367.725	3,52	4.276	3,21	114.692.391	3,53
28 à 30	3.830	2,87	111.013.854	3,39	3.829	2,88	110.801.473	3,41
30 à 32	3.571	2,67	110.618.774	3,37	3.570	2,68	110.172.902	3,39
32 à 34	3.412	2,56	112.604.185	3,43	3.410	2,56	112.413.702	3,46
34 à 36	3.334	2,50	116.665.909	3,56	3.332	2,50	116.775.153	3,60
36 à 38	3.174	2,38	117.396.959	3,58	3.174	2,38	117.575.424	3,62
38 à 40	2.791	2,09	108.753.277	3,32	2.791	2,10	108.640.194	3,34
40 à 42	2.420	1,81	99.122.780	3,02	2.420	1,82	99.351.823	3,06
42 à 44	2.009	1,50	86.356.911	2,63	2.008	1,51	86.357.959	2,66
44 à 46	1.709	1,28	76.868.734	2,34	1.709	1,28	77.104.588	2,37
46 à 48	1.451	1,09	68.147.866	2,08	1.451	1,09	68.153.557	2,10
48 à 50	1.341	1,00	65.667.027	2,00	1.341	1,01	65.699.761	2,02
50 à 52	1.108	0,83	56.478.279	1,72	1.108	0,83	56.410.145	1,74
52 à 54	1.013	0,76	53.652.822	1,64	1.013	0,76	53.692.169	1,65
54 à 56	888	0,66	48.824.953	1,49	887	0,67	48.752.325	1,50
56 à 58	734	0,55	41.822.427	1,28	734	0,55	41.880.933	1,29
58 à 60	663	0,50	39.086.539	1,19	662	0,50	38.853.430	1,20
60 à 62	641	0,48	39.080.064	1,19	640	0,48	38.889.023	1,20
62 à 64	540	0,40	33.989.033	1,04	540	0,41	33.681.209	1,04
64 à 66	492	0,37	31.954.889	0,97	492	0,37	31.762.170	0,98
66 à 68	444	0,33	29.749.312	0,91	444	0,33	29.510.133	0,91
68 à 70	354	0,27	24.423.610	0,74	354	0,27	24.267.158	0,75
70 à 72	301	0,23	21.358.343	0,65	301	0,23	21.116.675	0,65
72 à 74	269	0,20	19.633.916	0,60	269	0,20	19.548.524	0,60
74 à 76	233	0,17	17.481.155	0,53	233	0,18	17.214.513	0,53
76 à 78	184	0,14	14.152.864	0,43	184	0,14	14.051.814	0,43
78 à 80	176	0,13	13.897.030	0,42	176	0,13	13.683.663	0,42
80 à 82	110	0,08	8.912.518	0,27	110	0,08	8.827.835	0,27
82 à 84	163	0,12	13.515.530	0,41	163	0,12	13.410.152	0,41
84 à 86	123	0,09	10.455.046	0,32	123	0,09	10.154.107	0,31
86 à 88	118	0,09	10.256.243	0,31	117	0,09	10.090.982	0,31
88 à 90	97	0,07	8.630.406	0,26	97	0,07	8.446.256	0,26
90 à 92	93	0,07	8.455.206	0,26	93	0,07	8.189.887	0,25
92 à 94	67	0,05	6.229.860	0,19	67	0,05	6.226.378	0,19
94 à 96	73	0,05	6.932.443	0,21	73	0,05	6.930.977	0,21
96 à 98	73	0,05	7.072.508	0,22	73	0,05	6.853.620	0,21
98 à 100	64	0,05	6.331.403	0,19	64	0,05	6.312.671	0,19
100 et plus	1.072	0,80	197.384.687	6,02	1.070	0,80	193.016.642	5,94

Exercice 2002

I - Revenu total net imposable

(non comprises 1.062 déclarations de revenu total net imposable nul)

Revenus des biens immobiliers				Revenus des capitaux et des biens mobiliers				Revenus divers			
Nombre	%	Montant	%	Nombre	%	Montant	%	Nombre	%	Montant	%
73.914.085	100,00	50.379	100,00	508.690	100,00	357	100,00	4.964.365	100,00	1.614	100,00
120.559	0,16	134	0,27	66.256	13,02	137	38,38	53.217	1,07	64	3,97
200.583	0,27	164	0,33	65.262	12,83	40	11,20	194.195	3,91	102	6,32
346.873	0,47	269	0,53	66.366	13,05	31	8,68	318.299	6,41	100	6,20
794.375	1,07	806	1,60	61.101	12,01	38	10,64	416.294	8,39	114	7,06
1.862.793	2,52	1.463	2,90	87.756	17,25	47	13,17	406.415	8,19	134	8,30
2.946.160	3,99	1.944	3,86	87.954	17,29	29	8,12	332.895	6,71	125	7,74
3.036.245	4,11	2.079	4,13	30.874	6,07	23	6,44	210.933	4,25	73	4,52
3.057.197	4,14	2.127	4,22	27.632	5,43	6	1,68	180.607	3,64	63	3,90
3.119.806	4,22	2.353	4,67	0	0,00	0	0,00	195.147	3,93	63	3,90
3.244.919	4,39	2.671	5,30	4.983	0,98	2	0,56	141.470	2,85	60	3,72
3.338.493	4,52	2.754	5,47	7.999	1,57	1	0,28	101.735	2,05	44	2,73
3.251.466	4,40	2.467	4,90	1.816	0,36	1	0,28	108.670	2,19	42	2,60
3.201.792	4,33	2.312	4,59	579	0,11	1	0,28	99.129	2,00	40	2,48
2.898.147	3,92	2.135	4,24	112	0,02	1	0,28	41.424	0,83	32	1,98
2.739.616	3,71	2.093	4,15	0	0,00	0	0,00	77.949	1,57	39	2,42
2.820.112	3,82	2.120	4,21	0	0,00	0	0,00	40.787	0,82	39	2,42
2.787.287	3,77	2.106	4,18	0	0,00	0	0,00	31.575	0,64	28	1,73
2.744.968	3,71	2.214	4,39	0	0,00	0	0,00	40.224	0,81	33	2,04
2.530.399	3,42	2.231	4,43	0	0,00	0	0,00	53.064	1,07	26	1,61
2.659.997	3,60	1.958	3,89	0	0,00	0	0,00	54.784	1,10	29	1,80
2.068.129	2,80	1.710	3,39	0	0,00	0	0,00	35.569	0,72	26	1,61
2.051.498	2,78	1.424	2,83	0	0,00	0	0,00	25.139	0,51	19	1,18
1.584.602	2,14	1.246	2,47	0	0,00	0	0,00	23.600	0,48	21	1,30
1.495.887	2,02	1.052	2,09	0	0,00	0	0,00	30.904	0,62	14	0,87
1.483.837	2,01	974	1,93	0	0,00	0	0,00	6.848	0,14	14	0,87
1.369.167	1,85	825	1,64	0	0,00	0	0,00	23.288	0,47	15	0,93
1.059.831	1,43	749	1,49	0	0,00	0	0,00	87.109	1,75	22	1,36
1.041.758	1,41	649	1,29	0	0,00	0	0,00	42.364	0,85	20	1,24
694.999	0,94	540	1,07	0	0,00	0	0,00	7.906	0,16	11	0,68
942.935	1,28	523	1,04	0	0,00	0	0,00	55.199	1,11	20	1,24
924.989	1,25	485	0,96	0	0,00	0	0,00	65.681	1,32	16	0,99
969.581	1,31	425	0,84	0	0,00	0	0,00	44.298	0,89	15	0,93
699.516	0,95	367	0,73	0	0,00	0	0,00	15.005	0,30	9	0,56
732.695	0,99	340	0,67	0	0,00	0	0,00	15.577	0,31	16	0,99
624.680	0,85	271	0,54	0	0,00	0	0,00	17.989	0,36	13	0,81
521.320	0,71	230	0,46	0	0,00	0	0,00	53.882	1,09	8	0,50
430.452	0,58	188	0,37	0	0,00	0	0,00	2.550	0,05	6	0,37
509.358	0,69	177	0,35	0	0,00	0	0,00	3.088	0,06	4	0,25
356.652	0,48	146	0,29	0	0,00	0	0,00	13.247	0,27	7	0,43
415.955	0,56	131	0,26	0	0,00	0	0,00	4.156	0,08	5	0,31
222.644	0,30	89	0,18	0	0,00	0	0,00	1.522	0,03	3	0,19
342.370	0,46	122	0,24	0	0,00	0	0,00	16.803	0,34	6	0,37
417.721	0,57	93	0,18	0	0,00	0	0,00	9.171	0,18	5	0,31
323.859	0,44	86	0,17	0	0,00	0	0,00	6.662	0,13	3	0,19
291.081	0,39	74	0,15	0	0,00	0	0,00	15.700	0,32	8	0,50
417.448	0,56	76	0,15	0	0,00	0	0,00	2.979	0,06	6	0,37
97.053	0,13	48	0,10	0	0,00	0	0,00	31.538	0,64	4	0,25
85.047	0,12	52	0,10	0	0,00	0	0,00	5.790	0,12	3	0,19
259.905	0,35	59	0,12	0	0,00	0	0,00	91.574	1,84	3	0,19
100.148	0,14	49	0,10	0	0,00	0	0,00	1.238	0,02	3	0,19
3.677.181	4,97	779	1,55	0	0,00	0	0,00	1.109.176	22,34	39	2,42

I - Revenu total net imposable

Exercice 2002

Structure du revenu total net imposable par arrondissement - suite

Nombre de déclarations et montants (en euros) par classe de revenu total net imposable

Arrondissement d'Ostende

Classe de revenu de 2000 €	Revenu total net imposable				Revenus professionnels			
	Nombre	%	Montant	%	Nombre	%	Montant	%
Total	69.595	100,00	1.620.763.286	100,00	69.355	100,00	1.597.290.554	100,00
Moins de 2	1.681	2,42	1.670.786	0,10	1.641	2,37	1.621.436	0,10
2 à 4	1.269	1,82	3.875.798	0,24	1.241	1,79	3.839.499	0,24
4 à 6	1.579	2,27	7.979.332	0,49	1.537	2,22	7.678.914	0,48
6 à 8	2.123	3,05	14.985.882	0,92	2.080	3,00	14.446.373	0,90
8 à 10	3.233	4,65	29.403.294	1,81	3.208	4,63	28.470.109	1,78
10 à 12	6.178	8,88	68.187.063	4,21	6.168	8,89	66.793.802	4,18
12 à 14	5.992	8,61	77.780.950	4,80	5.983	8,63	76.205.536	4,77
14 à 16	5.963	8,57	89.252.088	5,51	5.958	8,59	87.689.003	5,49
16 à 18	5.222	7,50	88.608.138	5,47	5.215	7,52	87.075.409	5,45
18 à 20	4.940	7,10	93.765.886	5,79	4.933	7,11	92.327.444	5,78
20 à 22	4.497	6,46	94.402.178	5,82	4.493	6,48	93.646.423	5,86
22 à 24	3.818	5,49	87.716.963	5,41	3.815	5,50	86.751.038	5,43
24 à 26	2.921	4,20	72.854.663	4,50	2.919	4,21	71.964.819	4,51
26 à 28	2.346	3,37	63.328.164	3,91	2.339	3,37	62.604.597	3,92
28 à 30	2.049	2,94	59.371.853	3,66	2.049	2,95	58.673.943	3,67
30 à 32	1.877	2,70	58.224.039	3,59	1.876	2,70	57.619.664	3,61
32 à 34	1.663	2,39	54.823.965	3,38	1.661	2,39	54.429.059	3,41
34 à 36	1.514	2,18	52.959.479	3,27	1.514	2,18	52.736.675	3,30
36 à 38	1.333	1,92	49.284.284	3,04	1.330	1,92	48.900.626	3,06
38 à 40	1.149	1,65	44.797.677	2,76	1.148	1,66	44.648.184	2,80
40 à 42	998	1,43	40.913.744	2,52	998	1,44	40.499.022	2,54
42 à 44	883	1,27	37.954.475	2,34	883	1,27	37.820.044	2,37
44 à 46	810	1,16	36.466.122	2,25	810	1,17	36.036.006	2,26
46 à 48	730	1,05	34.311.920	2,12	730	1,05	33.894.820	2,12
48 à 50	590	0,85	28.910.132	1,78	590	0,85	28.492.645	1,78
50 à 52	453	0,65	23.111.297	1,43	453	0,65	22.745.276	1,42
52 à 54	449	0,65	23.781.767	1,47	449	0,65	23.514.466	1,47
54 à 56	359	0,52	19.741.523	1,22	359	0,52	19.632.730	1,23
56 à 58	347	0,50	19.771.917	1,22	347	0,50	19.552.074	1,22
58 à 60	299	0,43	17.642.622	1,09	299	0,43	17.436.381	1,09
60 à 62	284	0,41	17.320.340	1,07	284	0,41	17.047.282	1,07
62 à 64	212	0,30	13.356.681	0,82	212	0,31	13.082.640	0,82
64 à 66	178	0,26	11.553.092	0,71	178	0,26	11.367.823	0,71
66 à 68	175	0,25	11.719.008	0,72	175	0,25	11.682.209	0,73
68 à 70	135	0,19	9.306.384	0,57	135	0,19	9.080.032	0,57
70 à 72	131	0,19	9.300.435	0,57	131	0,19	9.044.416	0,57
72 à 74	114	0,16	8.314.090	0,51	114	0,16	8.253.570	0,52
74 à 76	87	0,13	6.523.262	0,40	86	0,12	6.345.743	0,40
76 à 78	84	0,12	6.469.688	0,40	84	0,12	6.301.136	0,39
78 à 80	85	0,12	6.720.828	0,41	85	0,12	6.590.614	0,41
80 à 82	63	0,09	5.102.416	0,31	63	0,09	4.935.482	0,31
82 à 84	53	0,08	4.399.329	0,27	53	0,08	4.327.886	0,27
84 à 86	62	0,09	5.265.999	0,32	62	0,09	5.172.909	0,32
86 à 88	43	0,06	3.740.682	0,23	43	0,06	3.713.744	0,23
88 à 90	31	0,04	2.756.134	0,17	31	0,04	2.723.901	0,17
90 à 92	30	0,04	2.734.440	0,17	30	0,04	2.733.106	0,17
92 à 94	33	0,05	3.064.633	0,19	33	0,05	3.086.375	0,19
94 à 96	28	0,04	2.661.644	0,16	28	0,04	2.511.456	0,16
96 à 98	34	0,05	3.304.019	0,20	34	0,05	3.117.529	0,20
98 à 100	22	0,03	2.181.765	0,13	22	0,03	2.062.682	0,13
100 et plus	446	0,64	89.090.416	5,50	446	0,64	86.364.002	5,41

Exercice 2002

I - Revenu total net imposable

(non comprises 239 déclarations de revenu total net imposable nul)

Revenus des biens immobiliers				Revenus des capitaux et des biens mobiliers				Revenus divers			
Nombre	%	Montant	%	Nombre	%	Montant	%	Nombre	%	Montant	%
52.351.522	100,00	24.566	100,00	247.477	100,00	155	100,00	2.703.417	100,00	890	100,00
141.612	0,27	71	0,29	16.072	6,49	26	16,77	13.946	0,52	14	1,57
155.671	0,30	111	0,45	12.101	4,89	13	8,39	69.352	2,57	39	4,38
447.551	0,85	215	0,88	39.893	16,12	19	12,26	205.356	7,60	63	7,08
596.778	1,14	393	1,60	40.033	16,18	17	10,97	295.989	10,95	68	7,64
1.202.234	2,30	700	2,85	63.222	25,55	38	24,52	273.287	10,11	72	8,09
1.941.071	3,71	1.098	4,47	46.736	18,88	27	17,42	230.483	8,53	74	8,31
2.209.532	4,22	1.157	4,71	19.066	7,70	9	5,81	247.569	9,16	67	7,53
2.586.752	4,94	1.303	5,30	10.354	4,18	6	3,87	103.185	3,82	40	4,49
2.812.471	5,37	1.372	5,58	0	0,00	0	0,00	72.378	2,68	38	4,27
2.820.647	5,39	1.468	5,98	0	0,00	0	0,00	117.090	4,33	34	3,82
2.329.373	4,45	1.455	5,92	0	0,00	0	0,00	90.630	3,35	31	3,48
2.607.284	4,98	1.476	6,01	0	0,00	0	0,00	59.358	2,20	25	2,81
2.402.754	4,59	1.262	5,14	0	0,00	0	0,00	61.772	2,28	21	2,36
2.140.936	4,09	1.100	4,48	0	0,00	0	0,00	52.165	1,93	20	2,25
2.108.918	4,03	1.047	4,26	0	0,00	0	0,00	41.193	1,52	25	2,81
2.043.207	3,90	1.045	4,25	0	0,00	0	0,00	77.595	2,87	24	2,70
1.688.226	3,22	928	3,78	0	0,00	0	0,00	43.582	1,61	18	2,02
1.598.861	3,05	921	3,75	0	0,00	0	0,00	25.507	0,94	14	1,57
1.612.323	3,08	848	3,45	0	0,00	0	0,00	12.087	0,45	12	1,35
1.263.586	2,41	737	3,00	0	0,00	0	0,00	42.075	1,56	16	1,80
1.426.410	2,72	692	2,82	0	0,00	0	0,00	2.422	0,09	5	0,56
1.137.888	2,17	614	2,50	0	0,00	0	0,00	23.115	0,86	13	1,46
1.190.559	2,27	536	2,18	0	0,00	0	0,00	21.309	0,79	14	1,57
1.202.200	2,30	496	2,02	0	0,00	0	0,00	33.067	1,22	17	1,91
1.089.822	2,08	408	1,66	0	0,00	0	0,00	22.221	0,82	10	1,12
936.352	1,79	344	1,40	0	0,00	0	0,00	26.300	0,97	15	1,69
770.281	1,47	332	1,35	0	0,00	0	0,00	75.479	2,79	9	1,01
494.599	0,94	259	1,05	0	0,00	0	0,00	6.233	0,23	5	0,56
572.395	1,09	253	1,03	0	0,00	0	0,00	30.895	1,14	11	1,24
524.188	1,00	214	0,87	0	0,00	0	0,00	58.543	2,17	9	1,01
622.923	1,19	211	0,86	0	0,00	0	0,00	5.761	0,21	8	0,90
540.228	1,03	168	0,68	0	0,00	0	0,00	14.684	0,54	4	0,45
379.389	0,72	121	0,49	0	0,00	0	0,00	13.145	0,49	4	0,45
232.791	0,44	118	0,48	0	0,00	0	0,00	12.678	0,47	6	0,67
351.965	0,67	101	0,41	0	0,00	0	0,00	5.776	0,21	4	0,45
431.792	0,82	97	0,39	0	0,00	0	0,00	14.979	0,55	7	0,79
232.603	0,44	87	0,35	0	0,00	0	0,00	2.129	0,08	3	0,34
204.001	0,39	60	0,24	0	0,00	0	0,00	4.383	0,16	3	0,34
308.849	0,59	69	0,28	0	0,00	0	0,00	7.451	0,28	5	0,56
335.828	0,64	66	0,27	0	0,00	0	0,00	2.046	0,08	3	0,34
228.925	0,44	50	0,20	0	0,00	0	0,00	3.902	0,14	2	0,22
148.394	0,28	35	0,14	0	0,00	0	0,00	2.082	0,08	2	0,22
199.700	0,38	47	0,19	0	0,00	0	0,00	11.980	0,44	3	0,34
104.157	0,20	30	0,12	0	0,00	0	0,00	0	0,00	0	0,00
55.710	0,11	23	0,09	0	0,00	0	0,00	17.158	0,63	3	0,34
41.422	0,08	24	0,10	0	0,00	0	0,00	0	0,00	0	0,00
67.738	0,13	27	0,11	0	0,00	0	0,00	247	0,01	1	0,11
198.394	0,38	22	0,09	0	0,00	0	0,00	2.457	0,09	2	0,22
196.730	0,38	26	0,11	0	0,00	0	0,00	1.254	0,05	1	0,11
123.173	0,24	20	0,08	0	0,00	0	0,00	29.486	1,09	2	0,22
3.292.329	6,29	309	1,26	0	0,00	0	0,00	117.636	4,35	4	0,45

I - Revenu total net imposable

Exercice 2002

Structure du revenu total net imposable par arrondissement - suite

Nombre de déclarations et montants (en euros) par classe de revenu total net imposable

Arrondissement de Roulers

Classe de revenu de 2000 €	Revenu total net imposable				Revenus professionnels			
	Nombre	%	Montant	%	Nombre	%	Montant	%
Total	65.820	100,00	1.597.679.742	100,00	65.651	100,00	1.587.236.635	100,00
Moins de 2	2.247	3,41	2.070.444	0,13	2.183	3,33	1.962.887	0,12
2 à 4	1.072	1,63	3.267.340	0,20	1.050	1,60	3.137.259	0,20
4 à 6	1.352	2,05	6.815.377	0,43	1.328	2,02	6.632.691	0,42
6 à 8	2.169	3,30	15.381.285	0,96	2.157	3,29	15.033.995	0,95
8 à 10	2.888	4,39	26.250.989	1,64	2.872	4,37	25.335.507	1,60
10 à 12	5.455	8,29	60.164.192	3,77	5.445	8,29	58.765.237	3,70
12 à 14	5.136	7,80	66.713.879	4,18	5.133	7,82	65.365.559	4,12
14 à 16	4.681	7,11	70.127.457	4,39	4.679	7,13	69.092.152	4,35
16 à 18	4.385	6,66	74.540.970	4,67	4.382	6,67	73.879.045	4,65
18 à 20	4.802	7,30	91.273.802	5,71	4.801	7,31	90.530.409	5,70
20 à 22	4.434	6,74	92.957.123	5,82	4.431	6,75	92.457.761	5,83
22 à 24	3.319	5,04	76.219.396	4,77	3.317	5,05	75.808.485	4,78
24 à 26	2.511	3,81	62.677.915	3,92	2.510	3,82	62.435.345	3,93
26 à 28	2.100	3,19	56.681.649	3,55	2.100	3,20	56.445.994	3,56
28 à 30	1.933	2,94	55.975.010	3,50	1.932	2,94	55.918.038	3,52
30 à 32	1.823	2,77	56.496.380	3,54	1.823	2,78	56.571.759	3,56
32 à 34	1.756	2,67	57.932.030	3,63	1.756	2,67	58.068.664	3,66
34 à 36	1.735	2,64	60.723.246	3,80	1.732	2,64	60.751.808	3,83
36 à 38	1.479	2,25	54.704.412	3,42	1.479	2,25	54.920.947	3,46
38 à 40	1.364	2,07	53.164.261	3,33	1.363	2,08	53.431.351	3,37
40 à 42	1.227	1,86	50.264.115	3,15	1.226	1,87	50.412.596	3,18
42 à 44	1.022	1,55	43.907.327	2,75	1.022	1,56	43.945.808	2,77
44 à 46	826	1,25	37.143.094	2,32	826	1,26	37.323.761	2,35
46 à 48	799	1,21	37.548.282	2,35	799	1,22	37.569.325	2,37
48 à 50	625	0,95	30.589.183	1,91	625	0,95	30.597.306	1,93
50 à 52	589	0,89	30.030.414	1,88	589	0,90	30.095.251	1,90
52 à 54	520	0,79	27.537.748	1,72	520	0,79	27.367.217	1,72
54 à 56	405	0,62	22.252.443	1,39	405	0,62	22.256.354	1,40
56 à 58	344	0,52	19.596.135	1,23	344	0,52	19.441.717	1,22
58 à 60	313	0,48	18.451.360	1,15	313	0,48	18.327.567	1,15
60 à 62	286	0,43	17.440.331	1,09	286	0,44	17.449.809	1,10
62 à 64	254	0,39	15.990.221	1,00	254	0,39	15.836.956	1,00
64 à 66	198	0,30	12.868.954	0,81	198	0,30	12.788.209	0,81
66 à 68	185	0,28	12.373.423	0,77	185	0,28	12.269.585	0,77
68 à 70	135	0,21	9.310.545	0,58	135	0,21	9.272.325	0,58
70 à 72	123	0,19	8.741.035	0,55	123	0,19	8.691.261	0,55
72 à 74	124	0,19	9.055.434	0,57	124	0,19	9.019.755	0,57
74 à 76	121	0,18	9.075.756	0,57	121	0,18	9.028.581	0,57
76 à 78	91	0,14	7.002.548	0,44	91	0,14	6.931.889	0,44
78 à 80	77	0,12	6.077.564	0,38	77	0,12	5.961.867	0,38
80 à 82	60	0,09	4.856.617	0,30	60	0,09	4.800.832	0,30
82 à 84	56	0,09	4.645.628	0,29	56	0,09	4.643.248	0,29
84 à 86	55	0,08	4.672.553	0,29	55	0,08	4.601.066	0,29
86 à 88	50	0,08	4.347.275	0,27	50	0,08	4.261.571	0,27
88 à 90	44	0,07	3.914.403	0,25	44	0,07	3.728.722	0,23
90 à 92	35	0,05	3.184.806	0,20	35	0,05	3.258.257	0,21
92 à 94	41	0,06	3.812.307	0,24	41	0,06	3.810.781	0,24
94 à 96	26	0,04	2.468.951	0,15	26	0,04	2.412.613	0,15
96 à 98	27	0,04	2.616.854	0,16	27	0,04	2.584.445	0,16
98 à 100	28	0,04	2.769.886	0,17	28	0,04	2.729.265	0,17
100 et plus	493	0,75	90.997.393	5,70	493	0,75	89.273.803	5,62

Exercice 2002

I - Revenu total net imposable

(non comprises 751 déclarations de revenu total net imposable nul)

Revenus des biens immobiliers				Revenus des capitaux et des biens mobiliers				Revenus divers			
Nombre	%	Montant	%	Nombre	%	Montant	%	Nombre	%	Montant	%
37.206.013	100,00	25.820	100,00	180.361	100,00	152	100,00	1.348.228	100,00	611	100,00
46.777	0,13	68	0,26	40.341	22,37	60	39,47	24.628	1,83	24	3,93
110.876	0,30	97	0,38	12.033	6,67	9	5,92	68.630	5,09	35	5,73
190.383	0,51	158	0,61	20.826	11,55	8	5,26	92.810	6,88	34	5,56
416.792	1,12	499	1,93	23.707	13,14	20	13,16	92.065	6,83	30	4,91
1.074.012	2,89	827	3,20	39.738	22,03	21	13,82	116.780	8,66	40	6,55
1.448.588	3,89	1.046	4,05	29.969	16,62	21	13,82	119.242	8,84	42	6,87
1.525.784	4,10	1.045	4,05	8.897	4,93	9	5,92	112.424	8,34	40	6,55
1.518.948	4,08	1.023	3,96	2.231	1,24	1	0,66	44.739	3,32	20	3,27
1.541.832	4,14	1.191	4,61	2.368	1,31	2	1,32	87.414	6,48	23	3,76
1.766.966	4,75	1.401	5,43	0	0,00	0	0,00	31.202	2,31	24	3,93
1.775.239	4,77	1.446	5,60	251	0,14	1	0,66	28.615	2,12	24	3,93
1.770.464	4,76	1.313	5,09	0	0,00	0	0,00	44.381	3,29	16	2,62
1.495.614	4,02	1.124	4,35	0	0,00	0	0,00	35.376	2,62	17	2,78
1.483.995	3,99	1.067	4,13	0	0,00	0	0,00	29.501	2,19	14	2,29
1.411.638	3,79	1.150	4,45	0	0,00	0	0,00	47.417	3,52	15	2,45
1.274.570	3,43	1.114	4,31	0	0,00	0	0,00	45.869	3,40	17	2,78
1.341.846	3,61	1.146	4,44	0	0,00	0	0,00	19.779	1,47	9	1,47
1.540.846	4,14	1.200	4,65	0	0,00	0	0,00	18.565	1,38	17	2,78
1.207.740	3,25	1.059	4,10	0	0,00	0	0,00	19.804	1,47	14	2,29
1.203.425	3,23	1.002	3,88	0	0,00	0	0,00	14.404	1,07	10	1,64
1.199.268	3,22	886	3,43	0	0,00	0	0,00	6.074	0,45	8	1,31
1.080.313	2,90	764	2,96	0	0,00	0	0,00	2.499	0,19	7	1,15
770.753	2,07	621	2,41	0	0,00	0	0,00	46.253	3,43	11	1,80
838.308	2,25	601	2,33	0	0,00	0	0,00	45.659	3,39	12	1,96
779.176	2,09	460	1,78	0	0,00	0	0,00	10.587	0,79	9	1,47
543.266	1,46	433	1,68	0	0,00	0	0,00	3.436	0,25	5	0,82
779.972	2,10	389	1,51	0	0,00	0	0,00	21.129	1,57	13	2,13
481.185	1,29	309	1,20	0	0,00	0	0,00	12.324	0,91	13	2,13
502.482	1,35	240	0,93	0	0,00	0	0,00	594	0,04	1	0,16
496.457	1,33	237	0,92	0	0,00	0	0,00	4.513	0,33	5	0,82
390.842	1,05	221	0,86	0	0,00	0	0,00	2.050	0,15	3	0,49
386.806	1,04	191	0,74	0	0,00	0	0,00	30.966	2,30	4	0,65
367.822	0,99	155	0,60	0	0,00	0	0,00	5.124	0,38	3	0,49
341.860	0,92	134	0,52	0	0,00	0	0,00	2.450	0,18	2	0,33
225.963	0,61	101	0,39	0	0,00	0	0,00	1.040	0,08	4	0,65
201.009	0,54	96	0,37	0	0,00	0	0,00	1.180	0,09	1	0,16
247.009	0,66	93	0,36	0	0,00	0	0,00	3.867	0,29	4	0,65
227.923	0,61	98	0,38	0	0,00	0	0,00	5.317	0,39	7	1,15
177.374	0,48	70	0,27	0	0,00	0	0,00	10.517	0,78	3	0,49
184.669	0,50	56	0,22	0	0,00	0	0,00	1.931	0,14	4	0,65
107.277	0,29	50	0,19	0	0,00	0	0,00	3.244	0,24	3	0,49
69.197	0,19	42	0,16	0	0,00	0	0,00	4.240	0,31	2	0,33
155.752	0,42	44	0,17	0	0,00	0	0,00	2.136	0,16	1	0,16
155.496	0,42	30	0,12	0	0,00	0	0,00	16	0,00	1	0,16
247.333	0,66	30	0,12	0	0,00	0	0,00	717	0,05	3	0,49
50.537	0,14	27	0,10	0	0,00	0	0,00	1.104	0,08	1	0,16
52.651	0,14	32	0,12	0	0,00	0	0,00	0	0,00	0	0,00
81.025	0,22	20	0,08	0	0,00	0	0,00	2.974	0,22	1	0,16
54.329	0,15	16	0,06	0	0,00	0	0,00	0	0,00	0	0,00
73.763	0,20	22	0,09	0	0,00	0	0,00	0	0,00	0	0,00
1.789.861	4,81	376	1,46	0	0,00	0	0,00	22.642	1,68	15	2,45

I - Revenu total net imposable

Exercice 2002

Structure du revenu total net imposable par arrondissement - suite

Nombre de déclarations et montants (en euros) par classe de revenu total net imposable

Arrondissement de Tielt

Classe de revenu de 2000 €	Revenu total net imposable				Revenus professionnels			
	Nombre	%	Montant	%	Nombre	%	Montant	%
Total	40.691	100,00	975.432.628	100,00	40.599	100,00	964.883.205	100,00
Moins de 2	1.628	4,00	1.516.532	0,16	1.585	3,90	1.432.076	0,15
2 à 4	655	1,61	2.003.963	0,21	644	1,59	1.919.599	0,20
4 à 6	852	2,09	4.346.111	0,45	837	2,06	4.186.440	0,43
6 à 8	1.446	3,55	10.275.427	1,05	1.442	3,55	9.955.138	1,03
8 à 10	2.059	5,06	18.694.867	1,92	2.054	5,06	17.801.428	1,84
10 à 12	3.410	8,38	37.449.768	3,84	3.407	8,39	35.872.893	3,72
12 à 14	2.994	7,36	38.917.124	3,99	2.992	7,37	37.569.033	3,89
14 à 16	2.847	7,00	42.633.172	4,37	2.841	7,00	41.644.078	4,32
16 à 18	2.548	6,26	43.301.866	4,44	2.546	6,27	42.517.997	4,41
18 à 20	2.894	7,11	55.063.982	5,65	2.893	7,13	54.576.969	5,66
20 à 22	2.664	6,55	55.909.198	5,73	2.664	6,56	55.644.389	5,77
22 à 24	2.008	4,93	46.047.493	4,72	2.008	4,95	45.899.004	4,76
24 à 26	1.508	3,71	37.646.712	3,86	1.508	3,71	37.562.996	3,89
26 à 28	1.341	3,30	36.210.294	3,71	1.341	3,30	36.045.269	3,74
28 à 30	1.204	2,96	34.888.828	3,58	1.204	2,97	34.866.229	3,61
30 à 32	1.142	2,81	35.378.373	3,63	1.142	2,81	35.468.210	3,68
32 à 34	1.150	2,83	37.928.383	3,89	1.150	2,83	38.070.962	3,95
34 à 36	1.073	2,64	37.538.492	3,85	1.073	2,64	37.641.594	3,90
36 à 38	1.034	2,54	38.239.815	3,92	1.034	2,55	38.376.020	3,98
38 à 40	824	2,03	32.081.940	3,29	824	2,03	32.251.410	3,34
40 à 42	764	1,88	31.303.311	3,21	764	1,88	31.370.707	3,25
42 à 44	625	1,54	26.848.135	2,75	625	1,54	26.926.483	2,79
44 à 46	516	1,27	23.206.692	2,38	516	1,27	23.197.184	2,40
46 à 48	465	1,14	21.836.255	2,24	465	1,15	21.820.547	2,26
48 à 50	380	0,93	18.613.885	1,91	380	0,94	18.534.438	1,92
50 à 52	330	0,81	16.825.775	1,72	330	0,81	16.797.554	1,74
52 à 54	293	0,72	15.532.749	1,59	293	0,72	15.547.112	1,61
54 à 56	239	0,59	13.149.773	1,35	239	0,59	13.164.906	1,36
56 à 58	200	0,49	11.390.073	1,17	200	0,49	11.392.075	1,18
58 à 60	196	0,48	11.561.931	1,19	196	0,48	11.482.314	1,19
60 à 62	159	0,39	9.697.040	0,99	159	0,39	9.563.404	0,99
62 à 64	125	0,31	7.880.581	0,81	125	0,31	7.891.659	0,82
64 à 66	109	0,27	7.071.092	0,72	109	0,27	7.065.388	0,73
66 à 68	102	0,25	6.833.234	0,70	102	0,25	6.841.826	0,71
68 à 70	85	0,21	5.848.249	0,60	85	0,21	5.807.413	0,60
70 à 72	70	0,17	4.968.305	0,51	70	0,17	4.738.987	0,49
72 à 74	69	0,17	5.029.784	0,52	69	0,17	5.027.435	0,52
74 à 76	49	0,12	3.678.381	0,38	49	0,12	3.666.440	0,38
76 à 78	47	0,12	3.617.646	0,37	47	0,12	3.555.850	0,37
78 à 80	42	0,10	3.316.507	0,34	42	0,10	3.324.908	0,34
80 à 82	41	0,10	3.321.241	0,34	41	0,10	3.224.777	0,33
82 à 84	30	0,07	2.489.079	0,26	30	0,07	2.484.357	0,26
84 à 86	36	0,09	3.062.732	0,31	36	0,09	3.079.499	0,32
86 à 88	32	0,08	2.778.371	0,28	32	0,08	2.748.852	0,28
88 à 90	34	0,08	3.028.721	0,31	34	0,08	3.001.269	0,31
90 à 92	17	0,04	1.548.226	0,16	17	0,04	1.547.758	0,16
92 à 94	27	0,07	2.505.728	0,26	27	0,07	2.395.011	0,25
94 à 96	22	0,05	2.091.568	0,21	22	0,05	2.029.193	0,21
96 à 98	28	0,07	2.717.388	0,28	28	0,07	2.663.542	0,28
98 à 100	14	0,03	1.384.833	0,14	14	0,03	1.390.400	0,14
100 et plus	264	0,65	56.223.003	5,76	264	0,65	53.300.183	5,52

Exercice 2002

I - Revenu total net imposable

(non comprises 891 déclarations de revenu total net imposable nul)

Revenus des biens immobiliers				Revenus des capitaux et des biens mobiliers				Revenus divers			
Nombre	%	Montant	%	Nombre	%	Montant	%	Nombre	%	Montant	%
24.387.295	100,00	15.548	100,00	112.833	100,00	93	100,00	702.669	100,00	322	100,00
50.538	0,21	62	0,40	21.999	19,50	43	46,24	6.682	0,95	6	1,86
74.750	0,31	63	0,41	12.719	11,27	6	6,45	24.655	3,51	15	4,66
153.846	0,63	126	0,81	9.331	8,27	9	9,68	52.088	7,41	15	4,66
303.164	1,24	349	2,24	9.058	8,03	9	9,68	55.097	7,84	18	5,59
772.376	3,17	628	4,04	23.785	21,08	12	12,90	49.173	7,00	22	6,83
1.157.059	4,74	743	4,78	9.878	8,75	4	4,30	46.940	6,68	21	6,52
956.023	3,92	607	3,90	11.228	9,95	4	4,30	35.980	5,12	13	4,04
1.020.570	4,18	640	4,12	4.896	4,34	4	4,30	27.889	3,97	11	3,42
1.009.169	4,14	647	4,16	2.602	2,31	1	1,08	47.313	6,73	18	5,59
969.034	3,97	779	5,01	0	0,00	0	0,00	37.854	5,39	9	2,80
1.031.102	4,23	817	5,25	7.337	6,50	1	1,08	6.845	0,97	12	3,73
958.546	3,93	759	4,88	0	0,00	0	0,00	5.206	0,74	5	1,55
803.336	3,29	657	4,23	0	0,00	0	0,00	15.202	2,16	13	4,04
1.014.596	4,16	674	4,33	0	0,00	0	0,00	6.516	0,93	5	1,55
799.396	3,28	659	4,24	0	0,00	0	0,00	13.888	1,98	10	3,11
796.425	3,27	664	4,27	0	0,00	0	0,00	15.143	2,16	8	2,48
857.137	3,51	738	4,75	0	0,00	0	0,00	8.149	1,16	6	1,86
814.732	3,34	686	4,41	0	0,00	0	0,00	10.451	1,49	11	3,42
809.720	3,32	712	4,58	0	0,00	0	0,00	6.427	0,91	9	2,80
640.728	2,63	575	3,70	0	0,00	0	0,00	37.329	5,31	10	3,11
634.546	2,60	499	3,21	0	0,00	0	0,00	1.170	0,17	4	1,24
556.930	2,28	444	2,86	0	0,00	0	0,00	1.749	0,25	5	1,55
610.108	2,50	387	2,49	0	0,00	0	0,00	8.600	1,22	7	2,17
556.497	2,28	353	2,27	0	0,00	0	0,00	12.292	1,75	5	1,55
467.569	1,92	272	1,75	0	0,00	0	0,00	7.142	1,02	6	1,86
363.877	1,49	249	1,60	0	0,00	0	0,00	27.783	3,95	4	1,24
300.684	1,23	219	1,41	0	0,00	0	0,00	6.097	0,87	7	2,17
246.851	1,01	177	1,14	0	0,00	0	0,00	30.016	4,27	3	0,93
247.014	1,01	149	0,96	0	0,00	0	0,00	3.190	0,45	6	1,86
321.764	1,32	145	0,93	0	0,00	0	0,00	6.113	0,87	6	1,86
339.313	1,39	131	0,84	0	0,00	0	0,00	4.413	0,63	3	0,93
137.137	0,56	97	0,62	0	0,00	0	0,00	0	0,00	0	0,00
132.387	0,54	80	0,51	0	0,00	0	0,00	0	0,00	0	0,00
103.143	0,42	73	0,47	0	0,00	0	0,00	6.769	0,96	5	1,55
153.055	0,63	67	0,43	0	0,00	0	0,00	2.812	0,40	1	0,31
317.855	1,30	53	0,34	0	0,00	0	0,00	2.162	0,31	3	0,93
76.895	0,32	43	0,28	0	0,00	0	0,00	185	0,03	1	0,31
89.934	0,37	36	0,23	0	0,00	0	0,00	0	0,00	0	0,00
104.016	0,43	32	0,21	0	0,00	0	0,00	7.627	1,09	2	0,62
46.134	0,19	31	0,20	0	0,00	0	0,00	4.474	0,64	3	0,93
153.833	0,63	32	0,21	0	0,00	0	0,00	99	0,01	1	0,31
40.321	0,17	25	0,16	0	0,00	0	0,00	5.532	0,79	1	0,31
43.333	0,18	30	0,19	0	0,00	0	0,00	1.716	0,24	1	0,31
56.210	0,23	24	0,15	0	0,00	0	0,00	5.686	0,81	3	0,93
70.590	0,29	22	0,14	0	0,00	0	0,00	5.701	0,81	2	0,62
31.386	0,13	14	0,09	0	0,00	0	0,00	2.024	0,29	1	0,31
164.542	0,67	21	0,14	0	0,00	0	0,00	0	0,00	0	0,00
88.440	0,36	16	0,10	0	0,00	0	0,00	1.067	0,15	1	0,31
75.704	0,31	21	0,14	0	0,00	0	0,00	0	0,00	0	0,00
16.902	0,07	12	0,08	0	0,00	0	0,00	0	0,00	0	0,00
2.848.078	11,68	209	1,34	0	0,00	0	0,00	39.423	5,61	4	1,24

I - Revenu total net imposable

Exercice 2002

Structure du revenu total net imposable par arrondissement - suite

Nombre de déclarations et montants (en euros) par classe de revenu total net imposable

Arrondissement de Furnes

Classe de revenu de 2000 €	Revenu total net imposable				Revenus professionnels			
	Nombre	%	Montant	%	Nombre	%	Montant	%
Total	27.642	100,00	667.313.665	100,00	27.521	100,00	652.965.801	100,00
Moins de 2	619	2,24	658.763	0,10	590	2,14	624.883	0,10
2 à 4	474	1,71	1.436.154	0,22	453	1,65	1.316.899	0,20
4 à 6	601	2,17	3.031.312	0,45	586	2,13	2.909.901	0,45
6 à 8	1.127	4,08	8.020.932	1,20	1.111	4,04	7.670.470	1,17
8 à 10	1.646	5,95	14.985.152	2,25	1.635	5,94	14.331.425	2,19
10 à 12	2.658	9,62	29.265.231	4,39	2.649	9,63	28.182.403	4,32
12 à 14	2.413	8,73	31.335.538	4,70	2.411	8,76	30.305.719	4,64
14 à 16	2.242	8,11	33.587.103	5,03	2.240	8,14	32.621.238	5,00
16 à 18	1.974	7,14	33.490.973	5,02	1.971	7,16	32.591.277	4,99
18 à 20	1.782	6,45	33.844.351	5,07	1.781	6,47	33.142.825	5,08
20 à 22	1.708	6,18	35.833.864	5,37	1.706	6,20	35.368.611	5,42
22 à 24	1.311	4,74	30.111.786	4,51	1.311	4,76	29.518.398	4,52
24 à 26	1.061	3,84	26.495.143	3,97	1.059	3,85	25.812.056	3,95
26 à 28	901	3,26	24.323.923	3,65	900	3,27	23.815.228	3,65
28 à 30	864	3,13	25.029.080	3,75	864	3,14	24.583.029	3,76
30 à 32	679	2,46	21.043.656	3,15	679	2,47	20.617.684	3,16
32 à 34	628	2,27	20.687.453	3,10	628	2,28	20.383.980	3,12
34 à 36	558	2,02	19.539.212	2,93	558	2,03	19.025.779	2,91
36 à 38	543	1,96	20.039.153	3,00	541	1,97	19.677.586	3,01
38 à 40	468	1,69	18.228.889	2,73	467	1,70	17.777.484	2,72
40 à 42	406	1,47	16.639.381	2,49	406	1,48	16.433.690	2,52
42 à 44	310	1,12	13.332.741	2,00	310	1,13	13.080.248	2,00
44 à 46	309	1,12	13.905.698	2,08	309	1,12	13.747.826	2,11
46 à 48	238	0,86	11.190.169	1,68	238	0,86	11.121.901	1,70
48 à 50	218	0,79	10.675.397	1,60	218	0,79	10.539.928	1,61
50 à 52	206	0,75	10.517.209	1,58	205	0,74	10.297.576	1,58
52 à 54	187	0,68	9.923.509	1,49	187	0,68	9.813.257	1,50
54 à 56	142	0,51	7.795.682	1,17	142	0,52	7.773.488	1,19
56 à 58	134	0,48	7.629.802	1,14	134	0,49	7.514.195	1,15
58 à 60	127	0,46	7.487.254	1,12	127	0,46	7.364.810	1,13
60 à 62	105	0,38	6.403.227	0,96	105	0,38	6.361.006	0,97
62 à 64	88	0,32	5.547.611	0,83	87	0,32	5.301.193	0,81
64 à 66	71	0,26	4.614.880	0,69	71	0,26	4.530.129	0,69
66 à 68	68	0,25	4.557.154	0,68	67	0,24	4.484.069	0,69
68 à 70	68	0,25	4.683.724	0,70	68	0,25	4.604.605	0,71
70 à 72	56	0,20	3.969.816	0,59	56	0,20	3.898.671	0,60
72 à 74	39	0,14	2.853.255	0,43	39	0,14	2.736.320	0,42
74 à 76	43	0,16	3.222.736	0,48	43	0,16	3.218.649	0,49
76 à 78	42	0,15	3.231.373	0,48	42	0,15	3.196.922	0,49
78 à 80	34	0,12	2.683.707	0,40	33	0,12	2.434.866	0,37
80 à 82	31	0,11	2.505.497	0,38	31	0,11	2.508.933	0,38
82 à 84	27	0,10	2.236.444	0,34	27	0,10	2.240.575	0,34
84 à 86	26	0,09	2.206.726	0,33	26	0,09	2.160.932	0,33
86 à 88	14	0,05	1.218.625	0,18	14	0,05	1.206.879	0,18
88 à 90	18	0,07	1.601.412	0,24	18	0,07	1.541.213	0,24
90 à 92	11	0,04	1.000.961	0,15	11	0,04	968.794	0,15
92 à 94	19	0,07	1.765.801	0,26	19	0,07	1.740.162	0,27
94 à 96	18	0,07	1.712.891	0,26	18	0,07	1.681.676	0,26
96 à 98	11	0,04	1.066.251	0,16	11	0,04	1.043.135	0,16
98 à 100	16	0,06	1.585.689	0,24	16	0,06	1.563.679	0,24
100 et plus	303	1,10	68.561.375	10,27	303	1,10	67.579.599	10,35

Exercice 2002

I - Revenu total net imposable

(non comprises 252 déclarations de revenu total net imposable nul)

Revenus des biens immobiliers				Revenus des capitaux et des biens mobiliers				Revenus divers			
Nombre	%	Montant	%	Nombre	%	Montant	%	Nombre	%	Montant	%
25.499.442	100,00	10.665	100,00	141.017	100,00	99	100,00	1.081.401	100,00	442	100,00
74.872	0,29	43	0,40	11.478	8,14	24	24,24	11.428	1,06	12	2,71
108.203	0,42	57	0,53	17.382	12,33	13	13,13	60.294	5,58	36	8,14
132.404	0,52	95	0,89	9.432	6,69	5	5,05	72.572	6,71	24	5,43
392.732	1,54	283	2,65	13.169	9,34	8	8,08	99.337	9,19	31	7,01
686.199	2,69	454	4,26	33.703	23,90	23	23,23	124.701	11,53	37	8,37
1.166.675	4,58	593	5,56	32.729	23,21	17	17,17	103.185	9,54	41	9,28
1.063.976	4,17	548	5,14	20.725	14,70	6	6,06	79.253	7,33	27	6,11
1.331.536	5,22	572	5,36	1.953	1,38	2	2,02	25.949	2,40	17	3,85
1.261.060	4,95	547	5,13	0	0,00	0	0,00	79.201	7,32	18	4,07
1.115.189	4,37	567	5,32	0	0,00	0	0,00	19.320	1,79	14	3,17
1.146.807	4,50	638	5,98	446	0,32	1	1,01	11.880	1,10	10	2,26
1.152.231	4,52	552	5,18	0	0,00	0	0,00	37.615	3,48	15	3,39
1.257.042	4,93	503	4,72	0	0,00	0	0,00	18.989	1,76	9	2,04
1.001.324	3,93	464	4,35	0	0,00	0	0,00	25.252	2,34	12	2,71
1.097.723	4,30	468	4,39	0	0,00	0	0,00	13.668	1,26	8	1,81
907.786	3,56	393	3,68	0	0,00	0	0,00	10.572	0,98	7	1,58
825.781	3,24	390	3,66	0	0,00	0	0,00	1.211	0,11	2	0,45
1.068.517	4,19	353	3,31	0	0,00	0	0,00	9.781	0,90	9	2,04
761.914	2,99	358	3,36	0	0,00	0	0,00	9.426	0,87	9	2,04
924.845	3,63	326	3,06	0	0,00	0	0,00	36.422	3,37	10	2,26
538.898	2,11	261	2,45	0	0,00	0	0,00	24.476	2,26	4	0,90
522.780	2,05	214	2,01	0	0,00	0	0,00	8.313	0,77	4	0,90
500.213	1,96	214	2,01	0	0,00	0	0,00	3.419	0,32	6	1,36
361.769	1,42	168	1,58	0	0,00	0	0,00	3.803	0,35	3	0,68
424.138	1,66	152	1,43	0	0,00	0	0,00	5.668	0,52	5	1,13
516.411	2,03	152	1,43	0	0,00	0	0,00	4.162	0,38	6	1,36
294.309	1,15	126	1,18	0	0,00	0	0,00	9.379	0,87	9	2,04
202.125	0,79	105	0,98	0	0,00	0	0,00	4.053	0,37	4	0,90
280.730	1,10	99	0,93	0	0,00	0	0,00	3.482	0,32	1	0,23
251.709	0,99	94	0,88	0	0,00	0	0,00	10.773	1,00	5	1,13
180.217	0,71	81	0,76	0	0,00	0	0,00	79	0,01	1	0,23
298.674	1,17	70	0,66	0	0,00	0	0,00	63.623	5,88	5	1,13
187.291	0,73	52	0,49	0	0,00	0	0,00	4.312	0,40	5	1,13
229.790	0,90	60	0,56	0	0,00	0	0,00	4.158	0,38	4	0,90
179.957	0,71	52	0,49	0	0,00	0	0,00	1.813	0,17	2	0,45
101.616	0,40	43	0,40	0	0,00	0	0,00	29.747	2,75	1	0,23
233.070	0,91	32	0,30	0	0,00	0	0,00	570	0,05	2	0,45
62.096	0,24	33	0,31	0	0,00	0	0,00	9.667	0,89	2	0,45
96.789	0,38	31	0,29	0	0,00	0	0,00	2.150	0,20	2	0,45
200.430	0,79	27	0,25	0	0,00	0	0,00	376	0,03	1	0,23
45.378	0,18	23	0,22	0	0,00	0	0,00	0	0,00	0	0,00
54.943	0,22	17	0,16	0	0,00	0	0,00	3.166	0,29	2	0,45
68.236	0,27	22	0,21	0	0,00	0	0,00	1.228	0,11	2	0,45
33.011	0,13	11	0,10	0	0,00	0	0,00	0	0,00	0	0,00
54.234	0,21	13	0,12	0	0,00	0	0,00	22	0,00	1	0,23
47.209	0,19	11	0,10	0	0,00	0	0,00	20.617	1,91	2	0,45
110.600	0,43	12	0,11	0	0,00	0	0,00	168	0,02	1	0,23
120.308	0,47	14	0,13	0	0,00	0	0,00	563	0,05	1	0,23
53.041	0,21	9	0,08	0	0,00	0	0,00	743	0,07	1	0,23
38.110	0,15	10	0,09	0	0,00	0	0,00	0	0,00	0	0,00
1.734.544	6,80	253	2,37	0	0,00	0	0,00	10.815	1,00	12	2,71

I - Revenu total net imposable

Exercice 2002

Structure du revenu total net imposable par arrondissement - suite

Nombre de déclarations et montants (en euros) par classe de revenu total net imposable

Arrondissement de Nivelles

Classe de revenu de 2000 €	Revenu total net imposable				Revenus professionnels			
	Nombre	%	Montant	%	Nombre	%	Montant	%
Total	162.518	100,00	4.821.704.728	100,00	161.405	100,00	4.751.068.977	100,00
Moins de 2	4.761	2,93	4.523.914	0,09	4.548	2,82	4.238.976	0,09
2 à 4	3.630	2,23	10.923.813	0,23	3.493	2,16	10.014.205	0,21
4 à 6	4.036	2,48	20.254.469	0,42	3.849	2,38	18.639.969	0,39
6 à 8	5.323	3,28	37.541.974	0,78	5.113	3,17	35.083.031	0,74
8 à 10	6.747	4,15	61.339.958	1,27	6.658	4,13	58.980.394	1,24
10 à 12	11.315	6,96	124.967.566	2,59	11.243	6,97	121.308.055	2,55
12 à 14	11.450	7,05	148.628.791	3,08	11.408	7,07	144.821.350	3,05
14 à 16	10.995	6,77	164.814.890	3,42	10.960	6,79	161.044.453	3,39
16 à 18	10.380	6,39	176.438.595	3,66	10.364	6,42	173.266.048	3,65
18 à 20	9.787	6,02	185.765.285	3,85	9.768	6,05	182.003.648	3,83
20 à 22	8.376	5,15	175.693.439	3,64	8.360	5,18	172.722.233	3,64
22 à 24	7.278	4,48	167.272.951	3,47	7.268	4,50	164.916.099	3,47
24 à 26	6.293	3,87	157.213.628	3,26	6.286	3,89	154.679.156	3,26
26 à 28	5.376	3,31	145.079.226	3,01	5.370	3,33	143.207.130	3,01
28 à 30	4.834	2,97	140.237.528	2,91	4.830	2,99	138.283.985	2,91
30 à 32	4.241	2,61	131.351.561	2,72	4.239	2,63	129.614.927	2,73
32 à 34	3.778	2,32	124.628.671	2,58	3.774	2,34	122.873.281	2,59
34 à 36	3.403	2,09	119.047.119	2,47	3.401	2,11	117.665.828	2,48
36 à 38	3.197	1,97	118.255.719	2,45	3.192	1,98	117.288.984	2,47
38 à 40	2.859	1,76	111.439.986	2,31	2.855	1,77	110.198.128	2,32
40 à 42	2.712	1,67	111.183.920	2,31	2.712	1,68	110.712.561	2,33
42 à 44	2.414	1,49	103.764.097	2,15	2.413	1,49	102.824.921	2,16
44 à 46	2.219	1,37	99.846.524	2,07	2.219	1,37	99.553.727	2,10
46 à 48	2.216	1,36	104.131.058	2,16	2.214	1,37	103.557.035	2,18
48 à 50	1.971	1,21	96.545.064	2,00	1.968	1,22	95.968.619	2,02
50 à 52	1.779	1,09	90.671.493	1,88	1.777	1,10	90.116.569	1,90
52 à 54	1.682	1,03	89.124.422	1,85	1.681	1,04	88.465.844	1,86
54 à 56	1.564	0,96	86.053.294	1,78	1.562	0,97	85.525.248	1,80
56 à 58	1.435	0,88	81.761.731	1,70	1.434	0,89	81.249.852	1,71
58 à 60	1.327	0,82	78.292.474	1,62	1.327	0,82	77.904.133	1,64
60 à 62	1.147	0,71	69.924.347	1,45	1.146	0,71	69.678.052	1,47
62 à 64	1.078	0,66	67.870.200	1,41	1.078	0,67	67.773.027	1,43
64 à 66	994	0,61	64.579.634	1,34	993	0,62	64.136.146	1,35
66 à 68	865	0,53	57.936.173	1,20	865	0,54	57.483.176	1,21
68 à 70	793	0,49	54.713.753	1,13	792	0,49	54.187.509	1,14
70 à 72	736	0,45	52.258.348	1,08	734	0,45	51.868.076	1,09
72 à 74	663	0,41	48.388.475	1,00	662	0,41	48.263.142	1,02
74 à 76	606	0,37	45.431.106	0,94	605	0,37	45.190.564	0,95
76 à 78	531	0,33	40.878.652	0,85	530	0,33	40.528.233	0,85
78 à 80	528	0,32	41.709.580	0,87	528	0,33	41.637.662	0,88
80 à 82	460	0,28	37.252.580	0,77	459	0,28	36.930.653	0,78
82 à 84	394	0,24	32.697.680	0,68	394	0,24	32.446.279	0,68
84 à 86	379	0,23	32.199.966	0,67	379	0,23	32.089.926	0,68
86 à 88	365	0,22	31.758.664	0,66	365	0,23	31.641.565	0,67
88 à 90	343	0,21	30.529.132	0,63	343	0,21	30.361.311	0,64
90 à 92	265	0,16	24.118.035	0,50	265	0,16	24.063.726	0,51
92 à 94	275	0,17	25.581.875	0,53	275	0,17	25.461.377	0,54
94 à 96	262	0,16	24.894.038	0,52	262	0,16	24.687.509	0,52
96 à 98	221	0,14	21.439.379	0,44	220	0,14	20.947.464	0,44
98 à 100	222	0,14	21.988.485	0,46	222	0,14	22.070.013	0,46
100 et plus	4.013	2,47	728.761.466	15,11	4.002	2,48	712.895.178	15,00

Exercice 2002

I - Revenu total net imposable

(non comprises 1.012 déclarations de revenu total net imposable nul)

Revenus des biens immobiliers				Revenus des capitaux et des biens mobiliers				Revenus divers			
Nombre	%	Montant	%	Nombre	%	Montant	%	Nombre	%	Montant	%
183.350.337	100,00	72.151	100,00	1.242.859	100,00	481	100,00	12.491.803	100,00	4.017	100,00
544.394	0,30	253	0,35	74.183	5,97	106	22,04	177.806	1,42	195	4,85
649.161	0,35	323	0,45	96.741	7,78	57	11,85	736.930	5,90	389	9,68
1.104.453	0,60	601	0,83	170.976	13,76	57	11,85	1.264.480	10,12	373	9,29
2.155.184	1,18	1.289	1,79	224.727	18,08	64	13,31	1.479.192	11,84	367	9,14
3.207.525	1,75	1.865	2,58	176.880	14,23	62	12,89	980.069	7,85	274	6,82
5.149.184	2,81	2.580	3,58	177.221	14,26	60	12,47	941.657	7,54	296	7,37
5.961.455	3,25	2.851	3,95	95.602	7,69	36	7,48	755.807	6,05	231	5,75
6.125.843	3,34	3.077	4,26	109.064	8,78	21	4,37	594.009	4,76	155	3,86
6.377.731	3,48	3.243	4,49	44.929	3,61	6	1,25	617.829	4,95	140	3,49
7.124.168	3,89	3.466	4,80	40.698	3,27	5	1,04	427.644	3,42	118	2,94
6.901.367	3,76	3.422	4,74	9.819	0,79	3	0,62	305.395	2,44	101	2,51
6.761.763	3,69	3.183	4,41	11.290	0,91	2	0,42	207.353	1,66	82	2,04
6.853.080	3,74	2.957	4,10	10.714	0,86	1	0,21	280.125	2,24	81	2,02
6.162.116	3,36	2.740	3,80	0	0,00	0	0,00	254.622	2,04	85	2,12
6.299.065	3,44	2.593	3,59	0	0,00	0	0,00	169.379	1,36	62	1,54
5.513.489	3,01	2.403	3,33	0	0,00	0	0,00	181.956	1,46	53	1,32
5.826.011	3,18	2.246	3,11	0	0,00	0	0,00	131.918	1,06	62	1,54
5.297.504	2,89	2.145	2,97	0	0,00	0	0,00	131.549	1,05	48	1,19
5.057.530	2,76	2.089	2,90	0	0,00	0	0,00	174.230	1,39	55	1,37
5.001.673	2,73	1.938	2,69	0	0,00	0	0,00	101.021	0,81	48	1,19
4.100.443	2,24	1.867	2,59	0	0,00	0	0,00	79.810	0,64	45	1,12
4.376.146	2,39	1.741	2,41	0	0,00	0	0,00	107.362	0,86	54	1,34
3.956.184	2,16	1.590	2,20	0	0,00	0	0,00	57.770	0,46	42	1,05
4.197.480	2,29	1.636	2,27	0	0,00	0	0,00	78.853	0,63	42	1,05
3.629.006	1,98	1.456	2,02	0	0,00	0	0,00	102.122	0,82	41	1,02
3.347.311	1,83	1.375	1,91	0	0,00	0	0,00	149.921	1,20	38	0,95
3.628.499	1,98	1.291	1,79	0	0,00	0	0,00	67.704	0,54	35	0,87
3.179.377	1,73	1.216	1,69	0	0,00	0	0,00	93.975	0,75	33	0,82
3.322.732	1,81	1.128	1,56	0	0,00	0	0,00	35.634	0,29	34	0,85
3.019.814	1,65	1.073	1,49	0	0,00	0	0,00	65.450	0,52	29	0,72
2.548.171	1,39	933	1,29	0	0,00	0	0,00	110.448	0,88	25	0,62
2.173.721	1,19	882	1,22	0	0,00	0	0,00	43.505	0,35	19	0,47
2.544.248	1,39	805	1,12	0	0,00	0	0,00	21.830	0,17	23	0,57
2.131.503	1,16	708	0,98	0	0,00	0	0,00	115.992	0,93	23	0,57
2.112.065	1,15	630	0,87	0	0,00	0	0,00	54.140	0,43	18	0,45
1.874.400	1,02	598	0,83	0	0,00	0	0,00	117.618	0,94	19	0,47
1.499.234	0,82	544	0,75	0	0,00	0	0,00	33.932	0,27	18	0,45
1.541.596	0,84	501	0,69	0	0,00	0	0,00	24.729	0,20	18	0,45
1.500.639	0,82	443	0,61	0	0,00	0	0,00	13.554	0,11	6	0,15
1.326.468	0,72	436	0,60	0	0,00	0	0,00	15.226	0,12	10	0,25
1.355.353	0,74	386	0,53	0	0,00	0	0,00	42.756	0,34	13	0,32
1.146.729	0,63	332	0,46	0	0,00	0	0,00	4.808	0,04	10	0,25
899.264	0,49	309	0,43	0	0,00	0	0,00	33.734	0,27	12	0,30
896.783	0,49	305	0,42	0	0,00	0	0,00	20.212	0,16	13	0,32
977.078	0,53	287	0,40	0	0,00	0	0,00	21.474	0,17	8	0,20
714.699	0,39	217	0,30	0	0,00	0	0,00	24.079	0,19	7	0,17
820.505	0,45	229	0,32	15	0,00	1	0,21	14.016	0,11	9	0,22
772.637	0,42	218	0,30	0	0,00	0	0,00	26.280	0,21	10	0,25
998.020	0,54	191	0,26	0	0,00	0	0,00	46.579	0,37	11	0,27
489.293	0,27	186	0,26	0	0,00	0	0,00	18.239	0,15	11	0,27
20.198.243	11,02	3.374	4,68	0	0,00	0	0,00	937.080	7,50	126	3,14

Structure du revenu total net imposable par arrondissement - suite

Nombre de déclarations et montants (en euros) par classe de revenu total net imposable

Arrondissement d'Ath

Classe de revenu de 2000 €	Revenu total net imposable				Revenus professionnels			
	Nombre	%	Montant	%	Nombre	%	Montant	%
Total	38.776	100,00	870.363.942	100,00	38.661	100,00	864.207.183	100,00
Moins de 2	949	2,45	882.922	0,10	917	2,37	836.447	0,10
2 à 4	806	2,08	2.480.919	0,29	783	2,03	2.361.078	0,27
4 à 6	1.018	2,63	5.128.548	0,59	997	2,58	4.872.266	0,56
6 à 8	1.702	4,39	12.115.479	1,39	1.683	4,35	11.718.650	1,36
8 à 10	2.573	6,64	23.570.092	2,71	2.563	6,63	22.950.530	2,66
10 à 12	3.923	10,12	43.066.686	4,95	3.923	10,15	42.203.964	4,88
12 à 14	3.100	7,99	40.195.254	4,62	3.095	8,01	39.347.173	4,55
14 à 16	2.897	7,47	43.430.037	4,99	2.897	7,49	42.869.938	4,96
16 à 18	2.868	7,40	48.769.036	5,60	2.868	7,42	48.472.412	5,61
18 à 20	2.665	6,87	50.593.681	5,81	2.664	6,89	50.200.837	5,81
20 à 22	2.295	5,92	48.113.756	5,53	2.294	5,93	47.887.842	5,54
22 à 24	1.875	4,84	43.083.605	4,95	1.874	4,85	42.945.742	4,97
24 à 26	1.473	3,80	36.767.167	4,22	1.472	3,81	36.589.753	4,23
26 à 28	1.240	3,20	33.503.827	3,85	1.240	3,21	33.440.198	3,87
28 à 30	1.082	2,79	31.352.424	3,60	1.082	2,80	31.286.989	3,62
30 à 32	909	2,34	28.153.314	3,23	909	2,35	28.197.550	3,26
32 à 34	828	2,14	27.280.238	3,13	828	2,14	27.281.112	3,16
34 à 36	737	1,90	25.774.991	2,96	737	1,91	25.742.396	2,98
36 à 38	686	1,77	25.371.371	2,92	686	1,77	25.345.766	2,93
38 à 40	584	1,51	22.765.634	2,62	584	1,51	22.808.803	2,64
40 à 42	513	1,32	21.027.207	2,42	513	1,33	21.029.585	2,43
42 à 44	464	1,20	19.939.879	2,29	464	1,20	19.977.965	2,31
44 à 46	397	1,02	17.875.586	2,05	397	1,03	17.887.150	2,07
46 à 48	359	0,93	16.869.926	1,94	359	0,93	16.850.694	1,95
48 à 50	328	0,85	16.069.418	1,85	328	0,85	16.096.024	1,86
50 à 52	319	0,82	16.253.724	1,87	319	0,83	16.252.126	1,88
52 à 54	214	0,55	11.342.976	1,30	214	0,55	11.286.983	1,31
54 à 56	216	0,56	11.848.351	1,36	216	0,56	11.865.698	1,37
56 à 58	198	0,51	11.277.639	1,30	198	0,51	11.297.880	1,31
58 à 60	176	0,45	10.378.892	1,19	176	0,46	10.286.557	1,19
60 à 62	150	0,39	9.144.841	1,05	150	0,39	9.054.807	1,05
62 à 64	141	0,36	8.870.176	1,02	141	0,36	8.845.620	1,02
64 à 66	111	0,29	7.195.437	0,83	111	0,29	7.169.095	0,83
66 à 68	111	0,29	7.435.932	0,85	111	0,29	7.427.296	0,86
68 à 70	90	0,23	6.196.497	0,71	90	0,23	6.129.086	0,71
70 à 72	73	0,19	5.186.787	0,60	73	0,19	5.154.934	0,60
72 à 74	64	0,17	4.666.635	0,54	63	0,16	4.626.574	0,54
74 à 76	58	0,15	4.354.568	0,50	58	0,15	4.317.986	0,50
76 à 78	41	0,11	3.147.213	0,36	41	0,11	3.122.099	0,36
78 à 80	42	0,11	3.323.024	0,38	42	0,11	3.292.751	0,38
80 à 82	40	0,10	3.236.650	0,37	40	0,10	3.186.328	0,37
82 à 84	44	0,11	3.648.744	0,42	44	0,11	3.648.636	0,42
84 à 86	21	0,05	1.788.712	0,21	21	0,05	1.746.232	0,20
86 à 88	30	0,08	2.607.430	0,30	30	0,08	2.564.794	0,30
88 à 90	27	0,07	2.400.234	0,28	27	0,07	2.394.758	0,28
90 à 92	16	0,04	1.458.877	0,17	16	0,04	1.491.311	0,17
92 à 94	24	0,06	2.229.213	0,26	24	0,06	2.151.522	0,25
94 à 96	17	0,04	1.617.105	0,19	17	0,04	1.606.651	0,19
96 à 98	13	0,03	1.262.552	0,15	13	0,03	1.263.289	0,15
98 à 100	17	0,04	1.678.435	0,19	17	0,04	1.690.571	0,20
100 et plus	252	0,65	43.632.301	5,01	252	0,65	43.132.735	4,99

Exercice 2002

I - Revenu total net imposable

(non comprises 232 déclarations de revenu total net imposable nul)

Revenus des biens immobiliers				Revenus des capitaux et des biens mobiliers				Revenus divers			
Nombre	%	Montant	%	Nombre	%	Montant	%	Nombre	%	Montant	%
18.884.523	100,00	17.220	100,00	67.284	100,00	53	100,00	1.042.279	100,00	442	100,00
57.382	0,30	69	0,40	7.054	10,48	16	30,19	30.918	2,97	33	7,47
76.511	0,41	92	0,53	7.190	10,69	4	7,55	84.302	8,09	42	9,50
170.505	0,90	196	1,14	11.452	17,02	3	5,66	131.049	12,57	48	10,86
429.932	2,28	614	3,57	6.365	9,46	5	9,43	128.402	12,32	33	7,47
757.196	4,01	892	5,18	12.918	19,20	11	20,75	137.407	13,18	46	10,41
1.076.600	5,70	1.076	6,25	8.117	12,06	7	13,21	77.453	7,43	39	8,82
1.010.597	5,35	941	5,46	3.506	5,21	4	7,55	85.822	8,23	26	5,88
890.643	4,72	966	5,61	3.371	5,01	2	3,77	60.153	5,77	18	4,07
882.663	4,67	1.054	6,12	0	0,00	0	0,00	34.822	3,34	13	2,94
1.053.610	5,58	1.113	6,46	0	0,00	0	0,00	16.335	1,57	11	2,49
905.142	4,79	1.030	5,98	0	0,00	0	0,00	26.526	2,54	10	2,26
957.347	5,07	936	5,44	7.311	10,87	1	1,89	8.646	0,83	11	2,49
813.566	4,31	749	4,35	0	0,00	0	0,00	46.471	4,46	11	2,49
738.009	3,91	715	4,15	0	0,00	0	0,00	26.829	2,57	7	1,58
699.736	3,71	668	3,88	0	0,00	0	0,00	17.347	1,66	13	2,94
606.128	3,21	594	3,45	0	0,00	0	0,00	2.396	0,23	4	0,90
569.019	3,01	551	3,20	0	0,00	0	0,00	12.758	1,22	4	0,90
551.165	2,92	506	2,94	0	0,00	0	0,00	12.343	1,18	8	1,81
524.332	2,78	483	2,80	0	0,00	0	0,00	2.069	0,20	4	0,90
478.977	2,54	430	2,50	0	0,00	0	0,00	3.702	0,36	5	1,13
414.011	2,19	385	2,24	0	0,00	0	0,00	7.007	0,67	4	0,90
398.336	2,11	352	2,04	0	0,00	0	0,00	9.445	0,91	5	1,13
343.019	1,82	301	1,75	0	0,00	0	0,00	2.037	0,20	3	0,68
363.818	1,93	270	1,57	0	0,00	0	0,00	9.915	0,95	4	0,90
348.686	1,85	258	1,50	0	0,00	0	0,00	5.005	0,48	5	1,13
306.665	1,62	234	1,36	0	0,00	0	0,00	3.872	0,37	5	1,13
246.295	1,30	167	0,97	0	0,00	0	0,00	2.987	0,29	5	1,13
195.715	1,04	169	0,98	0	0,00	0	0,00	4.697	0,45	2	0,45
207.153	1,10	150	0,87	0	0,00	0	0,00	580	0,06	1	0,23
287.789	1,52	134	0,78	0	0,00	0	0,00	1.891	0,18	2	0,45
277.148	1,47	121	0,70	0	0,00	0	0,00	1.791	0,17	3	0,68
202.750	1,07	106	0,62	0	0,00	0	0,00	170	0,02	1	0,23
148.557	0,79	88	0,51	0	0,00	0	0,00	658	0,06	1	0,23
128.021	0,68	92	0,53	0	0,00	0	0,00	8.555	0,82	1	0,23
141.738	0,75	74	0,43	0	0,00	0	0,00	18.471	1,77	1	0,23
102.225	0,54	65	0,38	0	0,00	0	0,00	0	0,00	0	0,00
83.542	0,44	53	0,31	0	0,00	0	0,00	2.478	0,24	1	0,23
99.079	0,52	53	0,31	0	0,00	0	0,00	38	0,00	1	0,23
83.534	0,44	38	0,22	0	0,00	0	0,00	279	0,03	2	0,45
74.191	0,39	34	0,20	0	0,00	0	0,00	965	0,09	1	0,23
76.322	0,40	31	0,18	0	0,00	0	0,00	4.759	0,46	1	0,23
50.240	0,27	35	0,20	0	0,00	0	0,00	0	0,00	0	0,00
72.562	0,38	18	0,10	0	0,00	0	0,00	0	0,00	0	0,00
77.088	0,41	20	0,12	0	0,00	0	0,00	0	0,00	0	0,00
42.415	0,22	18	0,10	0	0,00	0	0,00	0	0,00	0	0,00
11.478	0,06	12	0,07	0	0,00	0	0,00	0	0,00	0	0,00
113.583	0,60	22	0,13	0	0,00	0	0,00	0	0,00	0	0,00
13.218	0,07	10	0,06	0	0,00	0	0,00	1.962	0,19	2	0,45
8.104	0,04	11	0,06	0	0,00	0	0,00	0	0,00	0	0,00
22.219	0,12	15	0,09	0	0,00	0	0,00	0	0,00	0	0,00
695.962	3,69	209	1,21	0	0,00	0	0,00	8.967	0,86	5	1,13

I - Revenu total net imposable

Exercice 2002

Structure du revenu total net imposable par arrondissement - suite

Nombre de déclarations et montants (en euros) par classe de revenu total net imposable

Arrondissement de Charleroi

Classe de revenu de 2000 €	Revenu total net imposable				Revenus professionnels			
	Nombre	%	Montant	%	Nombre	%	Montant	%
Total	205.164	100,00	4.189.626.251	100,00	204.349	100,00	4.152.523.941	100,00
Moins de 2	7.485	3,65	6.798.105	0,16	7.192	3,52	6.259.812	0,15
2 à 4	5.260	2,56	16.072.172	0,38	5.067	2,48	15.060.878	0,36
4 à 6	5.245	2,56	26.157.966	0,62	5.116	2,50	25.083.465	0,60
6 à 8	9.242	4,50	65.716.769	1,57	9.160	4,48	64.520.406	1,55
8 à 10	16.320	7,95	150.541.000	3,59	16.279	7,97	149.322.651	3,60
10 à 12	23.045	11,23	253.353.213	6,05	23.019	11,26	250.391.231	6,03
12 à 14	19.180	9,35	248.349.429	5,93	19.172	9,38	244.322.923	5,88
14 à 16	17.233	8,40	257.984.372	6,16	17.223	8,43	254.625.437	6,13
16 à 18	14.729	7,18	250.251.496	5,97	14.723	7,20	248.028.878	5,97
18 à 20	13.292	6,48	252.227.625	6,02	13.289	6,50	249.780.904	6,02
20 à 22	11.109	5,41	232.942.727	5,56	11.104	5,43	231.318.931	5,57
22 à 24	9.151	4,46	210.183.154	5,02	9.148	4,48	209.281.692	5,04
24 à 26	7.293	3,55	182.112.890	4,35	7.292	3,57	181.151.025	4,36
26 à 28	6.110	2,98	164.755.704	3,93	6.108	2,99	164.070.373	3,95
28 à 30	5.092	2,48	147.570.963	3,52	5.090	2,49	147.082.488	3,54
30 à 32	4.374	2,13	135.552.375	3,24	4.371	2,14	134.896.789	3,25
32 à 34	3.723	1,81	122.695.039	2,93	3.722	1,82	122.026.896	2,94
34 à 36	3.207	1,56	112.066.800	2,67	3.207	1,57	111.745.979	2,69
36 à 38	2.869	1,40	106.034.095	2,53	2.868	1,40	105.875.675	2,55
38 à 40	2.562	1,25	99.854.927	2,38	2.560	1,25	99.535.761	2,40
40 à 42	2.269	1,11	92.982.018	2,22	2.269	1,11	92.372.442	2,22
42 à 44	1.882	0,92	80.947.147	1,93	1.881	0,92	80.629.385	1,94
44 à 46	1.668	0,81	75.050.759	1,79	1.667	0,82	74.778.569	1,80
46 à 48	1.492	0,73	70.090.433	1,67	1.492	0,73	69.950.842	1,68
48 à 50	1.346	0,66	65.896.747	1,57	1.345	0,66	65.667.475	1,58
50 à 52	1.196	0,58	60.958.615	1,45	1.196	0,59	60.812.328	1,46
52 à 54	957	0,47	50.664.672	1,21	957	0,47	50.562.652	1,22
54 à 56	859	0,42	47.245.966	1,13	859	0,42	47.125.806	1,13
56 à 58	800	0,39	45.577.825	1,09	799	0,39	45.248.721	1,09
58 à 60	685	0,33	40.396.967	0,96	685	0,34	40.301.404	0,97
60 à 62	580	0,28	35.364.121	0,84	580	0,28	35.232.394	0,85
62 à 64	545	0,27	34.325.384	0,82	545	0,27	34.249.130	0,82
64 à 66	431	0,21	28.015.283	0,67	431	0,21	27.986.220	0,67
66 à 68	389	0,19	26.062.854	0,62	389	0,19	25.878.389	0,62
68 à 70	317	0,15	21.845.238	0,52	317	0,16	21.730.017	0,52
70 à 72	285	0,14	20.239.260	0,48	285	0,14	20.206.142	0,49
72 à 74	281	0,14	20.514.622	0,49	281	0,14	20.430.639	0,49
74 à 76	225	0,11	16.873.957	0,40	225	0,11	16.776.955	0,40
76 à 78	183	0,09	14.085.022	0,34	183	0,09	13.952.139	0,34
78 à 80	193	0,09	15.246.409	0,36	193	0,09	15.081.410	0,36
80 à 82	135	0,07	10.938.490	0,26	135	0,07	10.904.790	0,26
82 à 84	119	0,06	9.861.122	0,24	119	0,06	9.803.732	0,24
84 à 86	126	0,06	10.712.258	0,26	126	0,06	10.585.334	0,25
86 à 88	101	0,05	8.789.759	0,21	101	0,05	8.721.234	0,21
88 à 90	93	0,05	8.277.758	0,20	93	0,05	8.242.814	0,20
90 à 92	82	0,04	7.467.660	0,18	82	0,04	7.472.643	0,18
92 à 94	101	0,05	9.387.151	0,22	101	0,05	9.268.686	0,22
94 à 96	95	0,05	9.026.338	0,22	95	0,05	8.952.130	0,22
96 à 98	75	0,04	7.273.363	0,17	75	0,04	7.202.385	0,17
98 à 100	66	0,03	6.535.215	0,16	66	0,03	6.464.412	0,16
100 et plus	1.067	0,52	197.753.017	4,72	1.067	0,52	191.550.528	4,61

Exercice 2002

I - Revenu total net imposable

(non comprises 3.331 déclarations de revenu total net imposable nul)

Revenus des biens immobiliers				Revenus des capitaux et des biens mobiliers				Revenus divers			
Nombre	%	Montant	%	Nombre	%	Montant	%	Nombre	%	Montant	%
91.939.153	100,00	69.147	100,00	320.399	100,00	350	100,00	5.743.900	100,00	2.447	100,00
240.845	0,26	226	0,33	17.910	5,59	36	10,29	274.909	4,79	262	10,71
396.861	0,43	306	0,44	45.661	14,25	25	7,14	679.942	11,84	340	13,89
820.496	0,89	630	0,91	53.739	16,77	21	6,00	678.827	11,82	203	8,30
1.363.592	1,48	1.374	1,99	47.678	14,88	30	8,57	714.927	12,45	212	8,66
2.986.924	3,25	2.811	4,07	73.137	22,83	51	14,57	511.728	8,91	211	8,62
4.408.593	4,80	4.013	5,80	39.643	12,37	38	10,86	647.893	11,28	290	11,85
4.549.510	4,95	4.073	5,89	24.093	7,52	65	18,57	343.637	5,98	138	5,64
4.795.395	5,22	4.248	6,14	15.947	4,98	69	19,71	276.646	4,82	91	3,72
4.972.775	5,41	4.402	6,37	1.730	0,54	13	3,71	200.174	3,48	66	2,70
4.915.653	5,35	4.637	6,71	0	0,00	0	0,00	143.370	2,50	77	3,15
5.136.672	5,59	4.619	6,68	842	0,26	1	0,29	113.456	1,98	57	2,33
4.822.469	5,25	4.244	6,14	0	0,00	0	0,00	74.543	1,30	41	1,68
4.395.826	4,78	3.619	5,23	0	0,00	0	0,00	74.866	1,30	55	2,25
3.859.285	4,20	3.233	4,68	0	0,00	0	0,00	49.218	0,86	34	1,39
3.390.946	3,69	2.813	4,07	0	0,00	0	0,00	98.575	1,72	34	1,39
3.283.670	3,57	2.603	3,76	0	0,00	0	0,00	37.625	0,66	22	0,90
3.072.452	3,34	2.291	3,31	0	0,00	0	0,00	67.367	1,17	21	0,86
2.525.277	2,75	2.038	2,95	0	0,00	0	0,00	30.421	0,53	23	0,94
2.230.793	2,43	1.877	2,71	0	0,00	0	0,00	47.531	0,83	24	0,98
2.325.738	2,53	1.704	2,46	0	0,00	0	0,00	66.911	1,16	31	1,27
2.412.872	2,62	1.566	2,26	0	0,00	0	0,00	69.234	1,21	15	0,61
1.867.059	2,03	1.279	1,85	0	0,00	0	0,00	12.950	0,23	9	0,37
1.747.641	1,90	1.167	1,69	0	0,00	0	0,00	37.591	0,65	18	0,74
1.456.338	1,58	1.078	1,56	0	0,00	0	0,00	41.210	0,72	18	0,74
1.534.799	1,67	1.003	1,45	0	0,00	0	0,00	16.537	0,29	17	0,69
1.196.637	1,30	858	1,24	0	0,00	0	0,00	43.432	0,76	10	0,41
1.063.202	1,16	692	1,00	0	0,00	0	0,00	8.828	0,15	10	0,41
939.536	1,02	640	0,93	0	0,00	0	0,00	6.881	0,12	9	0,37
1.049.060	1,14	575	0,83	19	0,01	1	0,29	16.142	0,28	13	0,53
884.232	0,96	490	0,71	0	0,00	0	0,00	12.917	0,22	8	0,33
705.792	0,77	427	0,62	0	0,00	0	0,00	36.797	0,64	6	0,25
627.414	0,68	405	0,59	0	0,00	0	0,00	6.709	0,12	9	0,37
476.047	0,52	314	0,45	0	0,00	0	0,00	3.345	0,06	4	0,16
602.363	0,66	287	0,42	0	0,00	0	0,00	6.108	0,11	5	0,20
490.189	0,53	238	0,34	0	0,00	0	0,00	6.835	0,12	5	0,20
346.923	0,38	202	0,29	0	0,00	0	0,00	5.863	0,10	7	0,29
432.762	0,47	212	0,31	0	0,00	0	0,00	6.370	0,11	2	0,08
347.626	0,38	162	0,23	0	0,00	0	0,00	1.303	0,02	1	0,04
332.193	0,36	134	0,19	0	0,00	0	0,00	4.699	0,08	4	0,16
384.052	0,42	153	0,22	0	0,00	0	0,00	3.861	0,07	3	0,12
186.708	0,20	98	0,14	0	0,00	0	0,00	822	0,01	3	0,12
252.780	0,27	95	0,14	0	0,00	0	0,00	1.756	0,03	2	0,08
290.871	0,32	92	0,13	0	0,00	0	0,00	2.709	0,05	2	0,08
246.877	0,27	73	0,11	0	0,00	0	0,00	1.531	0,03	3	0,12
98.142	0,11	61	0,09	0	0,00	0	0,00	18.118	0,32	6	0,25
105.037	0,11	62	0,09	0	0,00	0	0,00	1.283	0,02	1	0,04
276.827	0,30	69	0,10	0	0,00	0	0,00	1.782	0,03	2	0,08
197.910	0,22	64	0,09	0	0,00	0	0,00	74	0,00	1	0,04
203.500	0,22	57	0,08	0	0,00	0	0,00	0	0,00	0	0,00
191.874	0,21	52	0,08	0	0,00	0	0,00	0	0,00	0	0,00
6.498.118	7,07	781	1,13	0	0,00	0	0,00	235.647	4,10	22	0,90

I - Revenu total net imposable

Exercice 2002

Structure du revenu total net imposable par arrondissement - suite

Nombre de déclarations et montants (en euros) par classe de revenu total net imposable

Arrondissement de Mons

Classe de revenu de 2000 €	Revenu total net imposable				Revenus professionnels			
	Nombre	%	Montant	%	Nombre	%	Montant	%
Total	122.557	100,00	2.556.981.102	100,00	122.129	100,00	2.522.712.433	100,00
Moins de 2	4.045	3,30	3.802.516	0,15	3.916	3,21	3.500.705	0,14
2 à 4	3.196	2,61	9.922.092	0,39	3.093	2,53	9.394.356	0,37
4 à 6	3.291	2,69	16.307.306	0,64	3.219	2,64	15.663.927	0,62
6 à 8	5.815	4,74	41.347.304	1,62	5.747	4,71	40.362.870	1,60
8 à 10	10.282	8,39	95.105.312	3,72	10.263	8,40	94.078.028	3,73
10 à 12	14.204	11,59	155.822.135	6,09	14.194	11,62	153.461.604	6,08
12 à 14	10.926	8,92	141.578.674	5,54	10.916	8,94	137.935.524	5,47
14 à 16	9.453	7,71	141.455.642	5,53	9.449	7,74	138.246.692	5,48
16 à 18	8.232	6,72	139.845.260	5,47	8.232	6,74	138.285.983	5,48
18 à 20	7.410	6,05	140.656.632	5,50	7.409	6,07	138.656.433	5,50
20 à 22	6.458	5,27	135.551.896	5,30	6.458	5,29	134.770.441	5,34
22 à 24	5.411	4,42	124.293.937	4,86	5.411	4,43	124.111.911	4,92
24 à 26	4.461	3,64	111.470.231	4,36	4.459	3,65	111.265.522	4,41
26 à 28	3.605	2,94	97.221.460	3,80	3.603	2,95	97.019.509	3,85
28 à 30	3.204	2,61	92.901.155	3,63	3.202	2,62	92.763.775	3,68
30 à 32	2.645	2,16	81.944.507	3,20	2.643	2,16	81.753.954	3,24
32 à 34	2.230	1,82	73.473.099	2,87	2.230	1,83	73.326.567	2,91
34 à 36	2.048	1,67	71.588.435	2,80	2.048	1,68	71.500.762	2,83
36 à 38	1.701	1,39	62.907.066	2,46	1.699	1,39	62.696.839	2,49
38 à 40	1.500	1,22	58.461.851	2,29	1.500	1,23	58.321.443	2,31
40 à 42	1.439	1,17	58.971.582	2,31	1.439	1,18	58.712.397	2,33
42 à 44	1.210	0,99	52.010.677	2,03	1.210	0,99	51.753.341	2,05
44 à 46	1.049	0,86	47.155.562	1,84	1.049	0,86	47.020.665	1,86
46 à 48	1.010	0,82	47.463.226	1,86	1.010	0,83	47.436.960	1,88
48 à 50	916	0,75	44.876.740	1,76	916	0,75	44.767.970	1,77
50 à 52	783	0,64	39.909.720	1,56	783	0,64	39.738.293	1,58
52 à 54	675	0,55	35.738.900	1,40	675	0,55	35.645.362	1,41
54 à 56	633	0,52	34.822.974	1,36	633	0,52	34.578.062	1,37
56 à 58	545	0,44	31.039.173	1,21	545	0,45	30.865.293	1,22
58 à 60	466	0,38	27.501.699	1,08	466	0,38	27.386.722	1,09
60 à 62	394	0,32	24.018.838	0,94	394	0,32	23.888.757	0,95
62 à 64	353	0,29	22.241.836	0,87	353	0,29	22.145.908	0,88
64 à 66	337	0,27	21.901.351	0,86	337	0,28	21.883.198	0,87
66 à 68	271	0,22	18.149.931	0,71	271	0,22	18.026.526	0,71
68 à 70	253	0,21	17.455.103	0,68	253	0,21	17.242.122	0,68
70 à 72	231	0,19	16.400.280	0,64	231	0,19	16.396.336	0,65
72 à 74	146	0,12	10.654.770	0,42	146	0,12	10.599.949	0,42
74 à 76	156	0,13	11.702.921	0,46	155	0,13	11.530.631	0,46
76 à 78	147	0,12	11.330.950	0,44	147	0,12	11.291.731	0,45
78 à 80	116	0,09	9.160.076	0,36	116	0,09	9.083.919	0,36
80 à 82	112	0,09	9.075.151	0,35	112	0,09	8.983.135	0,36
82 à 84	75	0,06	6.222.498	0,24	75	0,06	6.194.465	0,25
84 à 86	97	0,08	8.236.192	0,32	97	0,08	8.221.941	0,33
86 à 88	66	0,05	5.741.750	0,22	65	0,05	5.655.048	0,22
88 à 90	63	0,05	5.609.900	0,22	63	0,05	5.630.316	0,22
90 à 92	64	0,05	5.821.349	0,23	64	0,05	5.778.274	0,23
92 à 94	57	0,05	5.303.340	0,21	57	0,05	5.324.778	0,21
94 à 96	56	0,05	5.315.402	0,21	56	0,05	5.347.385	0,21
96 à 98	49	0,04	4.748.621	0,19	49	0,04	4.717.919	0,19
98 à 100	54	0,04	5.350.308	0,21	54	0,04	5.297.665	0,21
100 et plus	617	0,50	117.393.772	4,59	617	0,51	104.450.520	4,14

(non comprises 658 déclarations de revenu total net imposable nul)

Revenus des biens immobiliers				Revenus des capitaux et des biens mobiliers				Revenus divers			
Nombre	%	Montant	%	Nombre	%	Montant	%	Nombre	%	Montant	%
59.969.012	100,00	44.090	100,00	219.542	100,00	138	100,00	3.530.132	100,00	1.405	100,00
117.754	0,20	146	0,33	16.185	7,37	27	19,57	108.360	3,07	102	7,26
247.477	0,41	236	0,54	25.002	11,39	14	10,14	355.349	10,07	190	13,52
405.729	0,68	400	0,91	32.398	14,76	14	10,14	419.955	11,90	135	9,61
874.607	1,46	997	2,26	56.726	25,84	21	15,22	552.474	15,65	141	10,04
1.942.525	3,24	2.033	4,61	37.625	17,14	27	19,57	342.816	9,71	126	8,97
2.700.442	4,50	2.734	6,20	15.146	6,90	13	9,42	356.839	10,11	152	10,82
2.611.208	4,35	2.587	5,87	16.902	7,70	10	7,25	251.775	7,13	87	6,19
2.769.870	4,62	2.557	5,80	12.630	5,75	9	6,52	137.604	3,90	52	3,70
2.762.982	4,61	2.680	6,08	5.150	2,35	2	1,45	88.692	2,51	43	3,06
2.696.440	4,50	2.726	6,18	0	0,00	0	0,00	85.147	2,41	37	2,63
2.725.948	4,55	2.770	6,28	0	0,00	0	0,00	41.185	1,17	27	1,92
2.460.933	4,10	2.513	5,70	0	0,00	0	0,00	38.913	1,10	23	1,64
2.267.947	3,78	2.246	5,09	0	0,00	0	0,00	46.979	1,33	20	1,42
2.133.719	3,56	1.983	4,50	0	0,00	0	0,00	57.470	1,63	17	1,21
2.007.710	3,35	1.841	4,18	1.778	0,81	1	0,72	61.041	1,73	30	2,14
1.799.404	3,00	1.555	3,53	0	0,00	0	0,00	25.742	0,73	12	0,85
1.593.941	2,66	1.401	3,18	0	0,00	0	0,00	13.416	0,38	14	1,00
1.493.217	2,49	1.333	3,02	0	0,00	0	0,00	30.153	0,85	13	0,93
1.497.601	2,50	1.111	2,52	0	0,00	0	0,00	3.669	0,10	8	0,57
1.284.791	2,14	1.021	2,32	0	0,00	0	0,00	59.980	1,70	22	1,57
1.389.416	2,32	1.005	2,28	0	0,00	0	0,00	23.443	0,66	11	0,78
1.215.129	2,03	826	1,87	0	0,00	0	0,00	5.437	0,15	5	0,36
1.030.429	1,72	785	1,78	0	0,00	0	0,00	2.198	0,06	4	0,28
967.880	1,61	725	1,64	0	0,00	0	0,00	7.478	0,21	6	0,43
981.261	1,64	669	1,52	0	0,00	0	0,00	52.910	1,50	14	1,00
875.913	1,46	590	1,34	0	0,00	0	0,00	13.322	0,38	10	0,71
738.808	1,23	510	1,16	0	0,00	0	0,00	9.964	0,28	6	0,43
827.669	1,38	480	1,09	0	0,00	0	0,00	35.009	0,99	14	1,00
726.160	1,21	411	0,93	0	0,00	0	0,00	2.139	0,06	6	0,43
623.272	1,04	364	0,83	0	0,00	0	0,00	1.885	0,05	5	0,36
532.083	0,89	289	0,66	0	0,00	0	0,00	39.254	1,11	7	0,50
439.433	0,73	275	0,62	0	0,00	0	0,00	20.069	0,57	4	0,28
397.585	0,66	262	0,59	0	0,00	0	0,00	6.031	0,17	6	0,43
506.650	0,84	212	0,48	0	0,00	0	0,00	2.053	0,06	3	0,21
522.144	0,87	189	0,43	0	0,00	0	0,00	3.289	0,09	4	0,28
288.087	0,48	185	0,42	0	0,00	0	0,00	1.420	0,04	3	0,21
173.743	0,29	105	0,24	0	0,00	0	0,00	38.593	1,09	9	0,64
353.796	0,59	116	0,26	0	0,00	0	0,00	446	0,01	1	0,07
182.355	0,30	106	0,24	0	0,00	0	0,00	2.199	0,06	1	0,07
200.610	0,33	84	0,19	0	0,00	0	0,00	10.592	0,30	4	0,28
188.429	0,31	88	0,20	0	0,00	0	0,00	38.681	1,10	2	0,14
150.643	0,25	58	0,13	0	0,00	0	0,00	0	0,00	0	0,00
152.468	0,25	79	0,18	0	0,00	0	0,00	272	0,01	1	0,07
97.848	0,16	50	0,11	0	0,00	0	0,00	86.400	2,45	1	0,07
74.370	0,12	52	0,12	0	0,00	0	0,00	2.520	0,07	1	0,07
137.284	0,23	51	0,12	0	0,00	0	0,00	7.434	0,21	3	0,21
82.549	0,14	43	0,10	0	0,00	0	0,00	0	0,00	0	0,00
63.868	0,11	47	0,11	0	0,00	0	0,00	42	0,00	1	0,07
105.429	0,18	40	0,09	0	0,00	0	0,00	729	0,02	2	0,14
89.285	0,15	42	0,10	0	0,00	0	0,00	3.325	0,09	4	0,28
9.460.171	15,78	482	1,09	0	0,00	0	0,00	35.439	1,00	16	1,14

I - Revenu total net imposable

Exercice 2002

Structure du revenu total net imposable par arrondissement - suite

Nombre de déclarations et montants (en euros) par classe de revenu total net imposable

Arrondissement de Mouscron

Classe de revenu de 2000 €	Revenu total net imposable				Revenus professionnels			
	Nombre	%	Montant	%	Nombre	%	Montant	%
Total	31.807	100,00	682.881.255	100,00	31.754	100,00	676.225.675	100,00
Moins de 2	720	2,26	659.364	0,10	708	2,23	648.027	0,10
2 à 4	624	1,96	1.891.136	0,28	617	1,94	1.850.820	0,27
4 à 6	729	2,29	3.666.991	0,54	724	2,28	3.554.111	0,53
6 à 8	1.118	3,51	7.858.365	1,15	1.104	3,48	7.627.760	1,13
8 à 10	1.519	4,78	13.770.600	2,02	1.514	4,77	13.445.272	1,99
10 à 12	3.032	9,53	33.579.387	4,92	3.028	9,54	33.068.399	4,89
12 à 14	3.005	9,45	39.008.414	5,71	3.003	9,46	38.578.414	5,70
14 à 16	2.851	8,96	42.733.481	6,26	2.851	8,98	41.994.241	6,21
16 à 18	2.705	8,50	45.946.798	6,73	2.705	8,52	45.702.978	6,76
18 à 20	2.503	7,87	47.504.287	6,96	2.503	7,88	47.196.246	6,98
20 à 22	2.103	6,61	44.102.451	6,46	2.102	6,62	43.892.842	6,49
22 à 24	1.689	5,31	38.775.086	5,68	1.688	5,32	38.562.896	5,70
24 à 26	1.319	4,15	32.928.544	4,82	1.318	4,15	32.740.970	4,84
26 à 28	1.066	3,35	28.738.270	4,21	1.066	3,36	28.548.238	4,22
28 à 30	877	2,76	25.400.857	3,72	877	2,76	25.352.881	3,75
30 à 32	764	2,40	23.678.381	3,47	764	2,41	23.484.192	3,47
32 à 34	704	2,21	23.195.607	3,40	704	2,22	23.118.087	3,42
34 à 36	626	1,97	21.917.435	3,21	626	1,97	21.890.948	3,24
36 à 38	513	1,61	18.971.638	2,78	513	1,62	18.966.022	2,80
38 à 40	460	1,45	17.920.269	2,62	460	1,45	17.831.867	2,64
40 à 42	406	1,28	16.633.201	2,44	406	1,28	16.521.983	2,44
42 à 44	342	1,08	14.687.275	2,15	342	1,08	14.632.899	2,16
44 à 46	256	0,80	11.520.215	1,69	256	0,81	11.490.920	1,70
46 à 48	223	0,70	10.472.777	1,53	223	0,70	10.487.771	1,55
48 à 50	211	0,66	10.337.242	1,51	211	0,66	10.319.797	1,53
50 à 52	166	0,52	8.461.760	1,24	166	0,52	8.391.702	1,24
52 à 54	170	0,53	8.994.063	1,32	170	0,54	8.926.679	1,32
54 à 56	139	0,44	7.645.875	1,12	139	0,44	7.642.025	1,13
56 à 58	122	0,38	6.955.164	1,02	122	0,38	6.952.795	1,03
58 à 60	89	0,28	5.244.408	0,77	89	0,28	5.180.523	0,77
60 à 62	98	0,31	5.973.943	0,87	98	0,31	5.927.080	0,88
62 à 64	65	0,20	4.088.211	0,60	65	0,20	4.050.674	0,60
64 à 66	62	0,19	4.020.933	0,59	62	0,20	3.979.032	0,59
66 à 68	57	0,18	3.816.808	0,56	57	0,18	3.721.791	0,55
68 à 70	38	0,12	2.620.600	0,38	38	0,12	2.621.916	0,39
70 à 72	60	0,19	4.261.722	0,62	60	0,19	4.187.524	0,62
72 à 74	44	0,14	3.212.886	0,47	43	0,14	3.087.365	0,46
74 à 76	19	0,06	1.425.396	0,21	19	0,06	1.431.286	0,21
76 à 78	22	0,07	1.695.131	0,25	22	0,07	1.694.432	0,25
78 à 80	30	0,09	2.369.079	0,35	30	0,09	2.281.466	0,34
80 à 82	19	0,06	1.535.749	0,22	19	0,06	1.540.980	0,23
82 à 84	14	0,04	1.161.400	0,17	14	0,04	1.179.378	0,17
84 à 86	18	0,06	1.531.846	0,22	18	0,06	1.521.857	0,23
86 à 88	14	0,04	1.216.645	0,18	14	0,04	1.202.305	0,18
88 à 90	11	0,03	975.917	0,14	11	0,03	959.321	0,14
90 à 92	12	0,04	1.088.222	0,16	12	0,04	1.086.936	0,16
92 à 94	9	0,03	837.400	0,12	9	0,03	830.164	0,12
94 à 96	3	0,01	286.093	0,04	3	0,01	285.744	0,04
96 à 98	5	0,02	488.115	0,07	5	0,02	500.934	0,07
98 à 100	3	0,01	298.532	0,04	3	0,01	326.769	0,05
100 et plus	153	0,48	26.777.286	3,92	153	0,48	25.206.416	3,73

Exercice 2002

I - Revenu total net imposable

(non comprises 49 déclarations de revenu total net imposable nul)

Revenus des biens immobiliers				Revenus des capitaux et des biens mobiliers				Revenus divers			
Nombre	%	Montant	%	Nombre	%	Montant	%	Nombre	%	Montant	%
14.452.029	100,00	11.763	100,00	35.584	100,00	39	100,00	686.239	100,00	235	100,00
25.651	0,18	28	0,24	4.308	12,11	8	20,51	10.257	1,49	9	3,83
59.136	0,41	51	0,43	442	1,24	1	2,56	16.669	2,43	16	6,81
88.389	0,61	103	0,88	864	2,43	2	5,13	63.475	9,25	19	8,09
242.126	1,68	260	2,21	8.254	23,20	6	15,38	97.696	14,24	24	10,21
528.651	3,66	444	3,77	7.873	22,13	9	23,08	78.818	11,49	28	11,91
726.252	5,03	602	5,12	6.910	19,42	8	20,51	48.873	7,12	26	11,06
633.697	4,38	582	4,95	1.676	4,71	3	7,69	44.889	6,54	13	5,53
819.872	5,67	663	5,64	5.185	14,57	1	2,56	18.713	2,73	9	3,83
769.784	5,33	789	6,71	72	0,20	1	2,56	27.191	3,96	11	4,68
736.224	5,09	837	7,12	0	0,00	0	0,00	15.598	2,27	7	2,98
773.714	5,35	816	6,94	0	0,00	0	0,00	29.036	4,23	8	3,40
792.562	5,48	731	6,21	0	0,00	0	0,00	4.024	0,59	3	1,28
717.250	4,96	641	5,45	0	0,00	0	0,00	4.145	0,60	2	0,85
693.278	4,80	573	4,87	0	0,00	0	0,00	8.845	1,29	5	2,13
513.847	3,56	487	4,14	0	0,00	0	0,00	1.547	0,23	5	2,13
686.999	4,75	473	4,02	0	0,00	0	0,00	1.852	0,27	2	0,85
531.221	3,68	446	3,79	0	0,00	0	0,00	6.198	0,90	6	2,55
460.898	3,19	423	3,60	0	0,00	0	0,00	895	0,13	3	1,28
393.182	2,72	353	3,00	0	0,00	0	0,00	3.369	0,49	3	1,28
403.044	2,79	330	2,81	0	0,00	0	0,00	37.866	5,52	4	1,70
420.467	2,91	300	2,55	0	0,00	0	0,00	948	0,14	3	1,28
318.452	2,20	243	2,07	0	0,00	0	0,00	0	0,00	0	0,00
262.728	1,82	179	1,52	0	0,00	0	0,00	6.266	0,91	4	1,70
242.047	1,67	166	1,41	0	0,00	0	0,00	6.241	0,91	4	1,70
200.992	1,39	149	1,27	0	0,00	0	0,00	2.616	0,38	4	1,70
262.156	1,81	130	1,11	0	0,00	0	0,00	221	0,03	1	0,43
261.572	1,81	123	1,05	0	0,00	0	0,00	225	0,03	1	0,43
144.215	1,00	107	0,91	0	0,00	0	0,00	6.008	0,88	2	0,85
135.995	0,94	97	0,82	0	0,00	0	0,00	0	0,00	0	0,00
171.459	1,19	72	0,61	0	0,00	0	0,00	0	0,00	0	0,00
132.381	0,92	69	0,59	0	0,00	0	0,00	2.677	0,39	1	0,43
73.689	0,51	54	0,46	0	0,00	0	0,00	14.577	2,12	3	1,28
59.027	0,41	47	0,40	0	0,00	0	0,00	0	0,00	0	0,00
81.341	0,56	41	0,35	0	0,00	0	0,00	46.580	6,79	1	0,43
43.370	0,30	26	0,22	0	0,00	0	0,00	0	0,00	0	0,00
81.423	0,56	50	0,43	0	0,00	0	0,00	3.102	0,45	2	0,85
95.340	0,66	34	0,29	0	0,00	0	0,00	74.027	10,79	2	0,85
31.778	0,22	12	0,10	0	0,00	0	0,00	374	0,05	2	0,85
41.598	0,29	19	0,16	0	0,00	0	0,00	0	0,00	0	0,00
43.910	0,30	22	0,19	0	0,00	0	0,00	0	0,00	0	0,00
25.243	0,17	14	0,12	0	0,00	0	0,00	0	0,00	0	0,00
20.285	0,14	11	0,09	0	0,00	0	0,00	0	0,00	0	0,00
26.299	0,18	12	0,10	0	0,00	0	0,00	0	0,00	0	0,00
36.915	0,26	9	0,08	0	0,00	0	0,00	0	0,00	0	0,00
22.220	0,15	9	0,08	0	0,00	0	0,00	0	0,00	0	0,00
40.633	0,28	11	0,09	0	0,00	0	0,00	0	0,00	0	0,00
16.348	0,11	7	0,06	0	0,00	0	0,00	0	0,00	0	0,00
4.411	0,03	3	0,03	0	0,00	0	0,00	0	0,00	0	0,00
970	0,01	2	0,02	0	0,00	0	0,00	0	0,00	0	0,00
2.038	0,01	2	0,02	0	0,00	0	0,00	0	0,00	0	0,00
556.950	3,85	111	0,94	0	0,00	0	0,00	2.421	0,35	2	0,85

I - Revenu total net imposable

Exercice 2002

Structure du revenu total net imposable par arrondissement - suite

Nombre de déclarations et montants (en euros) par classe de revenu total net imposable

Arrondissement de Soignies

Classe de revenu de 2000 €	Revenu total net imposable				Revenus professionnels			
	Nombre	%	Montant	%	Nombre	%	Montant	%
Total	83.098	100,00	1.893.576.855	100,00	82.839	100,00	1.877.702.993	100,00
Moins de 2	2.374	2,86	2.185.308	0,12	2.294	2,77	2.090.324	0,11
2 à 4	1.900	2,29	5.770.712	0,30	1.847	2,23	5.469.175	0,29
4 à 6	2.031	2,44	10.133.323	0,54	1.991	2,40	9.752.047	0,52
6 à 8	3.273	3,94	23.175.256	1,22	3.240	3,91	22.634.688	1,21
8 à 10	5.287	6,36	48.583.771	2,57	5.269	6,36	47.740.073	2,54
10 à 12	8.303	9,99	91.393.720	4,83	8.289	10,01	89.782.215	4,78
12 à 14	7.104	8,55	91.992.471	4,86	7.097	8,57	89.944.308	4,79
14 à 16	6.786	8,17	101.660.059	5,37	6.782	8,19	99.738.853	5,31
16 à 18	5.967	7,18	101.277.990	5,35	5.965	7,20	100.083.849	5,33
18 à 20	5.300	6,38	100.589.138	5,31	5.298	6,40	99.135.551	5,28
20 à 22	4.817	5,80	101.076.696	5,34	4.817	5,81	100.338.097	5,34
22 à 24	3.896	4,69	89.442.135	4,72	3.895	4,70	88.990.024	4,74
24 à 26	3.122	3,76	77.984.676	4,12	3.122	3,77	77.729.472	4,14
26 à 28	2.670	3,21	71.983.884	3,80	2.669	3,22	71.691.934	3,82
28 à 30	2.273	2,74	65.887.153	3,48	2.271	2,74	65.694.396	3,50
30 à 32	1.989	2,39	61.584.981	3,25	1.989	2,40	61.425.467	3,27
32 à 34	1.729	2,08	57.036.601	3,01	1.728	2,09	57.015.551	3,04
34 à 36	1.541	1,85	53.904.509	2,85	1.541	1,86	53.869.770	2,87
36 à 38	1.449	1,74	53.534.157	2,83	1.449	1,75	53.452.269	2,85
38 à 40	1.255	1,51	48.937.017	2,58	1.255	1,51	48.941.793	2,61
40 à 42	1.091	1,31	44.686.967	2,36	1.091	1,32	44.741.035	2,38
42 à 44	971	1,17	41.747.207	2,20	970	1,17	41.758.551	2,22
44 à 46	834	1,00	37.502.088	1,98	834	1,01	37.418.284	1,99
46 à 48	775	0,93	36.403.418	1,92	775	0,94	36.365.929	1,94
48 à 50	765	0,92	37.477.554	1,98	765	0,92	37.332.144	1,99
50 à 52	597	0,72	30.434.301	1,61	597	0,72	30.526.448	1,63
52 à 54	566	0,68	29.989.873	1,58	566	0,68	29.924.705	1,59
54 à 56	474	0,57	26.055.157	1,38	474	0,57	26.066.987	1,39
56 à 58	415	0,50	23.634.595	1,25	415	0,50	23.674.425	1,26
58 à 60	349	0,42	20.589.661	1,09	349	0,42	20.442.221	1,09
60 à 62	364	0,44	22.197.547	1,17	364	0,44	22.091.352	1,18
62 à 64	306	0,37	19.283.443	1,02	306	0,37	19.228.906	1,02
64 à 66	237	0,29	15.409.529	0,81	237	0,29	15.379.961	0,82
66 à 68	249	0,30	16.683.160	0,88	249	0,30	16.698.852	0,89
68 à 70	197	0,24	13.585.832	0,72	197	0,24	13.570.950	0,72
70 à 72	159	0,19	11.278.594	0,60	159	0,19	11.291.844	0,60
72 à 74	149	0,18	10.875.588	0,57	149	0,18	10.865.486	0,58
74 à 76	131	0,16	9.820.630	0,52	131	0,16	9.822.697	0,52
76 à 78	142	0,17	10.925.549	0,58	142	0,17	10.936.918	0,58
78 à 80	130	0,16	10.266.467	0,54	130	0,16	10.237.438	0,55
80 à 82	88	0,11	7.127.088	0,38	88	0,11	7.104.251	0,38
82 à 84	79	0,10	6.557.642	0,35	79	0,10	6.554.789	0,35
84 à 86	70	0,08	5.950.666	0,31	70	0,08	5.909.411	0,31
86 à 88	50	0,06	4.349.324	0,23	50	0,06	4.331.129	0,23
88 à 90	59	0,07	5.252.584	0,28	59	0,07	5.281.853	0,28
90 à 92	57	0,07	5.181.659	0,27	57	0,07	5.171.430	0,28
92 à 94	48	0,06	4.454.469	0,24	48	0,06	4.438.526	0,24
94 à 96	47	0,06	4.462.064	0,24	47	0,06	4.432.658	0,24
96 à 98	53	0,06	5.144.662	0,27	53	0,06	5.143.413	0,27
98 à 100	31	0,04	3.067.225	0,16	31	0,04	3.060.746	0,16
100 et plus	549	0,66	115.048.755	6,08	549	0,66	112.379.798	5,98

Exercice 2002

I - Revenu total net imposable

(non comprises 426 déclarations de revenu total net imposable nul)

Revenus des biens immobiliers				Revenus des capitaux et des biens mobiliers				Revenus divers			
Nombre	%	Montant	%	Nombre	%	Montant	%	Nombre	%	Montant	%
42.757.314	100,00	32.020	100,00	148.926	100,00	110	100,00	2.303.432	100,00	922	100,00
123.452	0,29	82	0,26	21.550	14,47	31	28,18	57.173	2,48	51	5,53
113.554	0,27	114	0,36	21.877	14,69	17	15,45	214.595	9,32	116	12,58
320.544	0,75	254	0,79	21.828	14,66	10	9,09	240.189	10,43	80	8,68
698.153	1,63	604	1,89	15.442	10,37	9	8,18	252.644	10,97	78	8,46
1.277.786	2,99	1.063	3,32	17.165	11,53	16	14,55	215.813	9,37	72	7,81
1.981.069	4,63	1.593	4,98	24.113	16,19	12	10,91	259.316	11,26	90	9,76
2.282.580	5,34	1.670	5,22	26.103	17,53	12	10,91	199.822	8,67	75	8,13
2.319.878	5,43	1.741	5,44	142	0,10	2	1,82	131.786	5,72	43	4,66
2.322.436	5,43	1.944	6,07	0	0,00	0	0,00	74.028	3,21	29	3,15
2.422.090	5,66	1.976	6,17	0	0,00	0	0,00	26.462	1,15	22	2,39
2.298.368	5,38	2.062	6,44	0	0,00	0	0,00	52.610	2,28	26	2,82
2.115.926	4,95	1.821	5,69	0	0,00	0	0,00	34.804	1,51	23	2,49
1.809.943	4,23	1.542	4,82	0	0,00	0	0,00	52.260	2,27	23	2,49
1.775.770	4,15	1.462	4,57	0	0,00	0	0,00	50.127	2,18	21	2,28
1.719.699	4,02	1.309	4,09	0	0,00	0	0,00	15.276	0,66	10	1,08
1.450.357	3,39	1.175	3,67	0	0,00	0	0,00	47.818	2,08	14	1,52
1.205.707	2,82	1.071	3,34	0	0,00	0	0,00	51.519	2,24	11	1,19
1.254.818	2,93	1.025	3,20	0	0,00	0	0,00	15.782	0,69	6	0,65
1.383.869	3,24	1.007	3,14	706	0,47	1	0,91	23.416	1,02	12	1,30
1.183.328	2,77	909	2,84	0	0,00	0	0,00	1.375	0,06	2	0,22
1.004.077	2,35	773	2,41	0	0,00	0	0,00	4.655	0,20	4	0,43
952.752	2,23	713	2,23	0	0,00	0	0,00	18.085	0,79	11	1,19
898.485	2,10	613	1,91	0	0,00	0	0,00	8.883	0,39	4	0,43
901.556	2,11	588	1,84	0	0,00	0	0,00	28.556	1,24	6	0,65
954.999	2,23	577	1,80	0	0,00	0	0,00	17.784	0,77	11	1,19
586.209	1,37	448	1,40	0	0,00	0	0,00	8.161	0,35	5	0,54
636.489	1,49	425	1,33	0	0,00	0	0,00	47.208	2,05	10	1,08
536.190	1,25	364	1,14	0	0,00	0	0,00	587	0,03	2	0,22
503.149	1,18	319	1,00	0	0,00	0	0,00	2.201	0,10	4	0,43
561.489	1,31	279	0,87	0	0,00	0	0,00	16.052	0,70	5	0,54
536.834	1,26	282	0,88	0	0,00	0	0,00	30.814	1,34	7	0,76
469.676	1,10	235	0,73	0	0,00	0	0,00	1.317	0,06	2	0,22
328.579	0,77	181	0,57	0	0,00	0	0,00	7.583	0,33	2	0,22
292.300	0,68	181	0,57	0	0,00	0	0,00	5.135	0,22	3	0,33
257.211	0,60	151	0,47	0	0,00	0	0,00	3.635	0,16	3	0,33
242.300	0,57	132	0,41	0	0,00	0	0,00	587	0,03	2	0,22
219.399	0,51	124	0,39	0	0,00	0	0,00	12.352	0,54	7	0,76
178.102	0,42	103	0,32	0	0,00	0	0,00	355	0,02	1	0,11
176.113	0,41	113	0,35	0	0,00	0	0,00	4.417	0,19	5	0,54
237.129	0,55	109	0,34	0	0,00	0	0,00	1.704	0,07	2	0,22
120.060	0,28	76	0,24	0	0,00	0	0,00	16.104	0,70	3	0,33
151.812	0,36	68	0,21	0	0,00	0	0,00	275	0,01	1	0,11
243.463	0,57	52	0,16	0	0,00	0	0,00	38	0,00	1	0,11
82.372	0,19	42	0,13	0	0,00	0	0,00	282	0,01	2	0,22
72.779	0,17	43	0,13	0	0,00	0	0,00	451	0,02	1	0,11
106.592	0,25	53	0,17	0	0,00	0	0,00	285	0,01	1	0,11
85.765	0,20	37	0,12	0	0,00	0	0,00	0	0,00	0	0,00
76.851	0,18	37	0,12	0	0,00	0	0,00	18.720	0,81	2	0,22
94.903	0,22	39	0,12	0	0,00	0	0,00	1.226	0,05	1	0,11
47.573	0,11	27	0,08	0	0,00	0	0,00	533	0,02	1	0,11
1.142.779	2,67	412	1,29	0	0,00	0	0,00	28.632	1,24	9	0,98

I - Revenu total net imposable

Exercice 2002

Structure du revenu total net imposable par arrondissement - suite

Nombre de déclarations et montants (en euros) par classe de revenu total net imposable

Arrondissement de Thuin

Classe de revenu de 2000 €	Revenu total net imposable				Revenus professionnels			
	Nombre	%	Montant	%	Nombre	%	Montant	%
Total	67.972	100,00	1.486.234.487	100,00	67.773	100,00	1.475.170.627	100,00
Moins de 2	1.795	2,64	1.705.041	0,11	1.735	2,56	1.588.200	0,11
2 à 4	1.668	2,45	5.132.185	0,35	1.616	2,38	4.889.871	0,33
4 à 6	1.742	2,56	8.710.395	0,59	1.717	2,53	8.411.590	0,57
6 à 8	2.768	4,07	19.663.073	1,32	2.738	4,04	19.151.951	1,30
8 à 10	4.360	6,41	39.940.146	2,69	4.343	6,41	39.254.554	2,66
10 à 12	7.106	10,45	78.273.682	5,27	7.101	10,48	76.851.258	5,21
12 à 14	6.270	9,22	81.189.823	5,46	6.267	9,25	79.561.845	5,39
14 à 16	5.459	8,03	81.703.806	5,50	5.456	8,05	80.257.887	5,44
16 à 18	4.905	7,22	83.264.422	5,60	4.905	7,24	82.220.811	5,57
18 à 20	4.620	6,80	87.781.852	5,91	4.620	6,82	86.603.873	5,87
20 à 22	3.830	5,63	80.318.304	5,40	3.830	5,65	79.804.563	5,41
22 à 24	3.159	4,65	72.537.080	4,88	3.158	4,66	72.131.342	4,89
24 à 26	2.564	3,77	64.032.414	4,31	2.564	3,78	63.760.584	4,32
26 à 28	2.156	3,17	58.177.277	3,91	2.155	3,18	58.181.810	3,94
28 à 30	1.865	2,74	54.052.156	3,64	1.865	2,75	53.874.747	3,65
30 à 32	1.529	2,25	47.329.889	3,18	1.528	2,25	47.324.443	3,21
32 à 34	1.351	1,99	44.538.348	3,00	1.350	1,99	44.450.415	3,01
34 à 36	1.213	1,78	42.424.431	2,85	1.213	1,79	42.388.987	2,87
36 à 38	1.104	1,62	40.835.385	2,75	1.104	1,63	40.886.519	2,77
38 à 40	949	1,40	37.000.615	2,49	949	1,40	36.853.005	2,50
40 à 42	853	1,25	34.991.716	2,35	853	1,26	35.055.159	2,38
42 à 44	785	1,15	33.745.252	2,27	785	1,16	33.689.983	2,28
44 à 46	650	0,96	29.220.506	1,97	650	0,96	29.156.483	1,98
46 à 48	605	0,89	28.445.395	1,91	605	0,89	28.478.770	1,93
48 à 50	525	0,77	25.696.075	1,73	525	0,77	25.753.798	1,75
50 à 52	468	0,69	23.849.747	1,60	468	0,69	23.795.523	1,61
52 à 54	411	0,60	21.776.318	1,47	411	0,61	21.817.532	1,48
54 à 56	396	0,58	21.778.011	1,47	396	0,58	21.747.080	1,47
56 à 58	332	0,49	18.921.090	1,27	332	0,49	18.855.365	1,28
58 à 60	310	0,46	18.275.873	1,23	310	0,46	18.289.671	1,24
60 à 62	253	0,37	15.438.766	1,04	253	0,37	15.402.870	1,04
62 à 64	219	0,32	13.784.603	0,93	219	0,32	13.800.510	0,94
64 à 66	199	0,29	12.921.937	0,87	199	0,29	12.869.980	0,87
66 à 68	167	0,25	11.187.538	0,75	167	0,25	11.159.864	0,76
68 à 70	142	0,21	9.787.375	0,66	142	0,21	9.740.934	0,66
70 à 72	109	0,16	7.746.442	0,52	109	0,16	7.739.261	0,52
72 à 74	120	0,18	8.754.030	0,59	120	0,18	8.771.048	0,59
74 à 76	93	0,14	6.962.897	0,47	93	0,14	6.939.025	0,47
76 à 78	97	0,14	7.464.621	0,50	97	0,14	7.425.240	0,50
78 à 80	66	0,10	5.214.553	0,35	66	0,10	5.172.651	0,35
80 à 82	54	0,08	4.376.305	0,29	54	0,08	4.392.986	0,30
82 à 84	61	0,09	5.061.606	0,34	61	0,09	5.063.094	0,34
84 à 86	46	0,07	3.907.319	0,26	46	0,07	3.937.358	0,27
86 à 88	37	0,05	3.213.059	0,22	37	0,05	3.222.727	0,22
88 à 90	27	0,04	2.405.348	0,16	27	0,04	2.416.957	0,16
90 à 92	42	0,06	3.822.870	0,26	42	0,06	3.837.048	0,26
92 à 94	33	0,05	3.070.826	0,21	33	0,05	3.058.897	0,21
94 à 96	40	0,06	3.798.436	0,26	40	0,06	3.805.925	0,26
96 à 98	21	0,03	2.035.704	0,14	21	0,03	2.052.846	0,14
98 à 100	22	0,03	2.177.924	0,15	22	0,03	2.134.869	0,14
100 et plus	376	0,55	67.792.021	4,56	376	0,55	67.138.918	4,55

Exercice 2002

I - Revenu total net imposable

(non comprises 394 déclarations de revenu total net imposable nul)

Revenus des biens immobiliers				Revenus des capitaux et des biens mobiliers				Revenus divers			
Nombre	%	Montant	%	Nombre	%	Montant	%	Nombre	%	Montant	%
32.531.017	100,00	26.682	100,00	151.781	100,00	111	100,00	1.979.274	100,00	779	100,00
44.962	0,14	62	0,23	11.668	7,69	19	17,12	49.613	2,51	50	6,42
144.757	0,44	139	0,52	29.737	19,59	14	12,61	150.888	7,62	82	10,53
253.155	0,78	245	0,92	14.010	9,23	9	8,11	224.825	11,36	69	8,86
548.844	1,69	590	2,21	10.663	7,03	8	7,21	250.677	12,67	72	9,24
1.109.192	3,41	1.069	4,01	31.781	20,94	23	20,72	184.257	9,31	65	8,34
1.734.037	5,33	1.523	5,71	37.405	24,64	11	9,91	183.411	9,27	83	10,65
1.587.161	4,88	1.419	5,32	11.023	7,26	19	17,12	96.397	4,87	47	6,03
1.768.030	5,43	1.532	5,74	5.107	3,36	7	6,31	71.839	3,63	31	3,98
1.814.378	5,58	1.660	6,22	387	0,25	1	0,90	36.563	1,85	15	1,93
1.813.256	5,57	1.761	6,60	0	0,00	0	0,00	72.170	3,65	21	2,70
1.697.577	5,22	1.673	6,27	0	0,00	0	0,00	25.121	1,27	22	2,82
1.744.057	5,36	1.573	5,90	0	0,00	0	0,00	56.815	2,87	23	2,95
1.511.616	4,65	1.344	5,04	0	0,00	0	0,00	16.638	0,84	15	1,93
1.292.196	3,97	1.206	4,52	0	0,00	0	0,00	17.643	0,89	19	2,44
1.327.644	4,08	1.099	4,12	0	0,00	0	0,00	37.258	1,88	22	2,82
1.166.280	3,59	959	3,59	0	0,00	0	0,00	9.856	0,50	8	1,03
1.142.344	3,51	908	3,40	0	0,00	0	0,00	15.319	0,77	10	1,28
1.060.772	3,26	802	3,01	0	0,00	0	0,00	20.440	1,03	12	1,54
826.507	2,54	741	2,78	0	0,00	0	0,00	4.185	0,21	10	1,28
946.434	2,91	660	2,47	0	0,00	0	0,00	35.137	1,78	13	1,67
734.818	2,26	598	2,24	0	0,00	0	0,00	11.384	0,58	8	1,03
792.103	2,43	584	2,19	0	0,00	0	0,00	17.383	0,88	10	1,28
715.142	2,20	475	1,78	0	0,00	0	0,00	8.216	0,42	5	0,64
580.858	1,79	459	1,72	0	0,00	0	0,00	1.434	0,07	5	0,64
492.323	1,51	397	1,49	0	0,00	0	0,00	3.048	0,15	3	0,39
566.550	1,74	363	1,36	0	0,00	0	0,00	7.567	0,38	4	0,51
405.503	1,25	324	1,21	0	0,00	0	0,00	6.167	0,31	5	0,64
415.746	1,28	292	1,09	0	0,00	0	0,00	4.288	0,22	4	0,51
435.820	1,34	251	0,94	0	0,00	0	0,00	602	0,03	2	0,26
354.532	1,09	221	0,83	0	0,00	0	0,00	2.805	0,14	6	0,77
339.768	1,04	198	0,74	0	0,00	0	0,00	6.469	0,33	5	0,64
226.455	0,70	168	0,63	0	0,00	0	0,00	4.575	0,23	3	0,39
275.749	0,85	149	0,56	0	0,00	0	0,00	38.725	1,96	4	0,51
196.484	0,60	127	0,48	0	0,00	0	0,00	15.850	0,80	3	0,39
230.920	0,71	120	0,45	0	0,00	0	0,00	960	0,05	3	0,39
116.729	0,36	81	0,30	0	0,00	0	0,00	18.510	0,94	2	0,26
150.181	0,46	97	0,36	0	0,00	0	0,00	941	0,05	3	0,39
147.701	0,45	76	0,28	0	0,00	0	0,00	0	0,00	0	0,00
137.922	0,42	77	0,29	0	0,00	0	0,00	21.377	1,08	3	0,39
150.770	0,46	54	0,20	0	0,00	0	0,00	963	0,05	1	0,13
72.380	0,22	47	0,18	0	0,00	0	0,00	988	0,05	1	0,13
59.710	0,18	50	0,19	0	0,00	0	0,00	0	0,00	0	0,00
78.578	0,24	40	0,15	0	0,00	0	0,00	446	0,02	1	0,13
64.792	0,20	28	0,10	0	0,00	0	0,00	0	0,00	0	0,00
42.928	0,13	21	0,08	0	0,00	0	0,00	178	0,01	1	0,13
61.976	0,19	33	0,12	0	0,00	0	0,00	13.569	0,69	1	0,13
48.872	0,15	22	0,08	0	0,00	0	0,00	0	0,00	0	0,00
89.380	0,27	36	0,13	0	0,00	0	0,00	0	0,00	0	0,00
29.633	0,09	18	0,07	0	0,00	0	0,00	0	0,00	0	0,00
78.854	0,24	16	0,06	0	0,00	0	0,00	2.479	0,13	1	0,13
904.641	2,78	295	1,11	0	0,00	0	0,00	231.298	11,69	6	0,77

Structure du revenu total net imposable par arrondissement - suite

Nombre de déclarations et montants (en euros) par classe de revenu total net imposable

Arrondissement de Tournai

Classe de revenu de 2000 €	Revenu total net imposable				Revenus professionnels			
	Nombre	%	Montant	%	Nombre	%	Montant	%
Total	64.579	100,00	1.461.501.661	100,00	64.379	100,00	1.433.944.207	100,00
Moins de 2	1.670	2,59	1.570.629	0,11	1.612	2,50	1.488.564	0,10
2 à 4	1.346	2,08	4.083.764	0,28	1.316	2,04	3.883.144	0,27
4 à 6	1.679	2,60	8.406.163	0,58	1.652	2,57	8.099.478	0,56
6 à 8	2.578	3,99	18.236.901	1,25	2.548	3,96	17.675.769	1,23
8 à 10	3.741	5,79	34.056.399	2,33	3.727	5,79	33.249.641	2,32
10 à 12	6.261	9,70	68.919.589	4,72	6.250	9,71	67.589.950	4,71
12 à 14	5.446	8,43	70.574.743	4,83	5.439	8,45	69.163.107	4,82
14 à 16	5.127	7,94	76.769.679	5,25	5.125	7,96	75.890.921	5,29
16 à 18	4.706	7,29	80.017.293	5,48	4.704	7,31	79.424.505	5,54
18 à 20	4.365	6,76	83.018.351	5,68	4.361	6,77	82.415.385	5,75
20 à 22	4.112	6,37	86.240.747	5,90	4.112	6,39	85.973.486	6,00
22 à 24	3.213	4,98	73.773.318	5,05	3.210	4,99	73.603.326	5,13
24 à 26	2.541	3,93	63.479.256	4,34	2.541	3,95	63.239.171	4,41
26 à 28	2.046	3,17	55.194.186	3,78	2.043	3,17	54.818.448	3,82
28 à 30	1.793	2,78	51.969.242	3,56	1.792	2,78	51.828.713	3,61
30 à 32	1.623	2,51	50.271.281	3,44	1.621	2,52	50.203.678	3,50
32 à 34	1.525	2,36	50.297.720	3,44	1.525	2,37	50.148.649	3,50
34 à 36	1.281	1,98	44.806.167	3,07	1.281	1,99	44.711.579	3,12
36 à 38	1.193	1,85	44.136.707	3,02	1.193	1,85	44.105.968	3,08
38 à 40	973	1,51	37.909.518	2,59	973	1,51	37.897.067	2,64
40 à 42	852	1,32	34.917.451	2,39	852	1,32	34.964.980	2,44
42 à 44	772	1,20	33.194.538	2,27	772	1,20	33.165.974	2,31
44 à 46	676	1,05	30.426.043	2,08	674	1,05	30.319.058	2,11
46 à 48	590	0,91	27.715.619	1,90	590	0,92	27.674.445	1,93
48 à 50	527	0,82	25.802.976	1,77	527	0,82	25.771.668	1,80
50 à 52	541	0,84	27.561.288	1,89	541	0,84	27.544.655	1,92
52 à 54	424	0,66	22.477.243	1,54	424	0,66	22.417.765	1,56
54 à 56	365	0,57	20.064.846	1,37	365	0,57	19.941.377	1,39
56 à 58	290	0,45	16.527.398	1,13	290	0,45	16.371.209	1,14
58 à 60	270	0,42	15.930.509	1,09	270	0,42	15.888.304	1,11
60 à 62	198	0,31	12.071.888	0,83	198	0,31	12.020.255	0,84
62 à 64	223	0,35	14.043.712	0,96	223	0,35	13.947.924	0,97
64 à 66	163	0,25	10.586.836	0,72	163	0,25	10.513.025	0,73
66 à 68	138	0,21	9.242.401	0,63	138	0,21	9.137.949	0,64
68 à 70	126	0,20	8.683.736	0,59	125	0,19	8.569.086	0,60
70 à 72	122	0,19	8.671.044	0,59	122	0,19	8.641.727	0,60
72 à 74	107	0,17	7.809.077	0,53	107	0,17	7.715.707	0,54
74 à 76	100	0,15	7.495.097	0,51	100	0,16	7.415.421	0,52
76 à 78	84	0,13	6.469.023	0,44	84	0,13	6.472.543	0,45
78 à 80	56	0,09	4.420.724	0,30	56	0,09	4.326.163	0,30
80 à 82	60	0,09	4.854.930	0,33	60	0,09	4.823.472	0,34
82 à 84	50	0,08	4.140.618	0,28	50	0,08	3.947.784	0,28
84 à 86	35	0,05	2.977.258	0,20	35	0,05	2.956.425	0,21
86 à 88	38	0,06	3.310.445	0,23	38	0,06	3.305.010	0,23
88 à 90	33	0,05	2.938.100	0,20	33	0,05	2.928.507	0,20
90 à 92	23	0,04	2.095.842	0,14	23	0,04	2.078.081	0,14
92 à 94	37	0,06	3.445.454	0,24	37	0,06	3.458.483	0,24
94 à 96	18	0,03	1.713.650	0,12	18	0,03	1.687.967	0,12
96 à 98	35	0,05	3.393.651	0,23	35	0,05	3.421.641	0,24
98 à 100	14	0,02	1.389.049	0,10	14	0,02	1.391.480	0,10
100 et plus	393	0,61	83.399.562	5,71	390	0,61	65.715.573	4,58

(non comprises 390 déclarations de revenu total net imposable nul)

Revenus des biens immobiliers				Revenus des capitaux et des biens mobiliers				Revenus divers			
Nombre	%	Montant	%	Nombre	%	Montant	%	Nombre	%	Montant	%
31.535.208	100,00	25.358	100,00	262.279	100,00	114	100,00	2.126.006	100,00	803	100,00
82.179	0,26	92	0,36	11.937	4,55	17	14,91	29.567	1,39	33	4,11
110.357	0,35	117	0,46	28.007	10,68	16	14,04	126.981	5,97	69	8,59
250.264	0,79	270	1,06	65.723	25,06	20	17,54	146.544	6,89	55	6,85
567.804	1,80	664	2,62	13.452	5,13	10	8,77	273.876	12,88	81	10,09
1.091.221	3,46	1.035	4,08	51.416	19,60	20	17,54	176.888	8,32	86	10,71
1.674.639	5,31	1.431	5,64	34.704	13,23	15	13,16	98.439	4,63	50	6,23
1.589.235	5,04	1.282	5,06	30.340	11,57	8	7,02	137.887	6,49	56	6,97
1.505.450	4,77	1.312	5,17	23.289	8,88	7	6,14	104.083	4,90	38	4,73
1.450.697	4,60	1.443	5,69	3.411	1,30	1	0,88	66.930	3,15	32	3,99
1.487.221	4,72	1.495	5,90	0	0,00	0	0,00	65.963	3,10	28	3,49
1.597.500	5,07	1.641	6,47	0	0,00	0	0,00	36.334	1,71	24	2,99
1.369.436	4,34	1.382	5,45	0	0,00	0	0,00	21.976	1,03	17	2,12
1.305.642	4,14	1.221	4,82	0	0,00	0	0,00	16.811	0,79	18	2,24
1.443.541	4,58	1.132	4,46	0	0,00	0	0,00	16.922	0,80	13	1,62
1.183.138	3,75	1.030	4,06	0	0,00	0	0,00	54.985	2,59	24	2,99
1.034.990	3,28	960	3,79	0	0,00	0	0,00	30.850	1,45	13	1,62
1.207.384	3,83	951	3,75	0	0,00	0	0,00	29.881	1,41	17	2,12
1.068.608	3,39	845	3,33	0	0,00	0	0,00	19.755	0,93	16	1,99
899.917	2,85	794	3,13	0	0,00	0	0,00	4.743	0,22	7	0,87
772.378	2,45	674	2,66	0	0,00	0	0,00	24.460	1,15	16	1,99
658.632	2,09	607	2,39	0	0,00	0	0,00	46.406	2,18	6	0,75
710.234	2,25	566	2,23	0	0,00	0	0,00	24.187	1,14	10	1,25
670.079	2,12	511	2,02	0	0,00	0	0,00	8.100	0,38	7	0,87
679.432	2,15	444	1,75	0	0,00	0	0,00	6.919	0,33	7	0,87
528.160	1,67	404	1,59	0	0,00	0	0,00	6.706	0,32	7	0,87
601.732	1,91	422	1,66	0	0,00	0	0,00	12.584	0,59	6	0,75
505.105	1,60	329	1,30	0	0,00	0	0,00	8.100	0,38	5	0,62
428.368	1,36	282	1,11	0	0,00	0	0,00	10.630	0,50	5	0,62
458.828	1,45	231	0,91	0	0,00	0	0,00	1.308	0,06	3	0,37
340.297	1,08	209	0,82	0	0,00	0	0,00	461	0,02	4	0,50
265.699	0,84	154	0,61	0	0,00	0	0,00	19.407	0,91	4	0,50
328.327	1,04	166	0,65	0	0,00	0	0,00	2.497	0,12	6	0,75
248.995	0,79	127	0,50	0	0,00	0	0,00	4.820	0,23	4	0,50
234.108	0,74	99	0,39	0	0,00	0	0,00	4.727	0,22	4	0,50
257.231	0,82	100	0,39	0	0,00	0	0,00	8.379	0,39	1	0,12
159.292	0,51	90	0,35	0	0,00	0	0,00	12.931	0,61	4	0,50
198.447	0,63	82	0,32	0	0,00	0	0,00	1.353	0,06	1	0,12
203.324	0,64	82	0,32	0	0,00	0	0,00	4.840	0,23	4	0,50
90.730	0,29	56	0,22	0	0,00	0	0,00	1.239	0,06	1	0,12
126.527	0,40	46	0,18	0	0,00	0	0,00	0	0,00	0	0,00
121.594	0,39	43	0,17	0	0,00	0	0,00	794	0,04	3	0,37
263.982	0,84	38	0,15	0	0,00	0	0,00	636	0,03	2	0,25
67.645	0,21	31	0,12	0	0,00	0	0,00	6.939	0,33	1	0,12
70.620	0,22	34	0,13	0	0,00	0	0,00	712	0,03	1	0,12
53.157	0,17	25	0,10	0	0,00	0	0,00	0	0,00	0	0,00
40.477	0,13	20	0,08	0	0,00	0	0,00	1.566	0,07	2	0,25
66.172	0,21	29	0,11	0	0,00	0	0,00	16	0,00	1	0,12
60.673	0,19	15	0,06	0	0,00	0	0,00	194	0,01	1	0,12
57.338	0,18	27	0,11	0	0,00	0	0,00	0	0,00	0	0,00
24.848	0,08	10	0,04	0	0,00	0	0,00	0	0,00	0	0,00
1.323.554	4,20	308	1,21	0	0,00	0	0,00	445.680	20,96	10	1,25

Structure du revenu total net imposable par arrondissement - suite

Nombre de déclarations et montants (en euros) par classe de revenu total net imposable

Arrondissement de Huy

Classe de revenu de 2000 €	Revenu total net imposable				Revenus professionnels			
	Nombre	%	Montant	%	Nombre	%	Montant	%
Total	45.576	100,00	1.120.836.486	100,00	45.464	100,00	1.116.261.484	100,00
Moins de 2	1.013	2,22	955.361	0,09	989	2,18	938.725	0,08
2 à 4	892	1,96	2.691.657	0,24	880	1,94	2.613.758	0,23
4 à 6	1.057	2,32	5.309.442	0,47	1.034	2,27	5.141.046	0,46
6 à 8	1.495	3,28	10.587.095	0,94	1.472	3,24	10.198.129	0,91
8 à 10	2.032	4,46	18.453.393	1,65	2.023	4,45	18.077.978	1,62
10 à 12	3.689	8,09	40.767.003	3,64	3.680	8,09	40.152.252	3,60
12 à 14	3.736	8,20	48.481.661	4,33	3.734	8,21	47.933.079	4,29
14 à 16	3.667	8,05	55.010.943	4,91	3.664	8,06	54.530.026	4,89
16 à 18	3.532	7,75	60.029.298	5,36	3.532	7,77	59.682.703	5,35
18 à 20	3.089	6,78	58.677.702	5,24	3.089	6,79	58.422.213	5,23
20 à 22	2.718	5,96	57.067.135	5,09	2.718	5,98	56.815.020	5,09
22 à 24	2.246	4,93	51.592.208	4,60	2.246	4,94	51.472.870	4,61
24 à 26	1.931	4,24	48.194.419	4,30	1.931	4,25	48.039.363	4,30
26 à 28	1.611	3,53	43.492.285	3,88	1.609	3,54	43.387.905	3,89
28 à 30	1.426	3,13	41.351.392	3,69	1.426	3,14	41.387.567	3,71
30 à 32	1.272	2,79	39.437.837	3,52	1.272	2,80	39.565.908	3,54
32 à 34	1.096	2,40	36.135.019	3,22	1.096	2,41	36.215.985	3,24
34 à 36	909	1,99	31.815.883	2,84	907	1,99	31.727.842	2,84
36 à 38	838	1,84	31.030.819	2,77	838	1,84	31.068.185	2,78
38 à 40	751	1,65	29.274.704	2,61	751	1,65	29.290.613	2,62
40 à 42	700	1,54	28.693.406	2,56	700	1,54	28.721.148	2,57
42 à 44	659	1,45	28.345.303	2,53	659	1,45	28.395.324	2,54
44 à 46	520	1,14	23.390.786	2,09	520	1,14	23.442.340	2,10
46 à 48	487	1,07	22.860.311	2,04	487	1,07	22.913.492	2,05
48 à 50	494	1,08	24.233.057	2,16	494	1,09	24.289.159	2,18
50 à 52	384	0,84	19.581.111	1,75	383	0,84	19.593.119	1,76
52 à 54	372	0,82	19.698.365	1,76	371	0,82	19.629.972	1,76
54 à 56	311	0,68	17.089.761	1,52	311	0,68	17.026.938	1,53
56 à 58	285	0,63	16.242.020	1,45	285	0,63	16.173.687	1,45
58 à 60	245	0,54	14.445.323	1,29	245	0,54	14.436.073	1,29
60 à 62	208	0,46	12.680.504	1,13	208	0,46	12.703.854	1,14
62 à 64	207	0,45	13.049.999	1,16	207	0,46	13.035.965	1,17
64 à 66	186	0,41	12.091.124	1,08	186	0,41	12.027.270	1,08
66 à 68	147	0,32	9.840.926	0,88	147	0,32	9.812.289	0,88
68 à 70	147	0,32	10.138.716	0,90	147	0,32	10.096.074	0,90
70 à 72	102	0,22	7.228.308	0,64	102	0,22	7.214.809	0,65
72 à 74	95	0,21	6.933.880	0,62	95	0,21	6.905.744	0,62
74 à 76	92	0,20	6.886.911	0,61	92	0,20	6.900.161	0,62
76 à 78	66	0,14	5.078.710	0,45	66	0,15	5.091.072	0,46
78 à 80	64	0,14	5.050.273	0,45	64	0,14	5.057.487	0,45
80 à 82	56	0,12	4.532.608	0,40	56	0,12	4.539.816	0,41
82 à 84	53	0,12	4.395.066	0,39	53	0,12	4.399.954	0,39
84 à 86	40	0,09	3.404.651	0,30	40	0,09	3.346.185	0,30
86 à 88	51	0,11	4.440.231	0,40	51	0,11	4.450.990	0,40
88 à 90	50	0,11	4.450.028	0,40	50	0,11	4.465.311	0,40
90 à 92	39	0,09	3.543.134	0,32	39	0,09	3.500.488	0,31
92 à 94	21	0,05	1.950.888	0,17	21	0,05	1.951.456	0,17
94 à 96	31	0,07	2.945.123	0,26	31	0,07	2.971.704	0,27
96 à 98	27	0,06	2.620.222	0,23	27	0,06	2.612.341	0,23
98 à 100	24	0,05	2.378.382	0,21	24	0,05	2.385.490	0,21
100 et plus	413	0,91	72.262.103	6,45	412	0,91	71.510.605	6,41

Exercice 2002

I - Revenu total net imposable

(non comprises 240 déclarations de revenu total net imposable nul)

Revenus des biens immobiliers				Revenus des capitaux et des biens mobiliers				Revenus divers			
Nombre	%	Montant	%	Nombre	%	Montant	%	Nombre	%	Montant	%
25.167.860	100,00	19.875	100,00	133.418	100,00	64	100,00	1.531.712	100,00	615	100,00
47.701	0,19	47	0,24	2.518	1,89	7	10,94	5.615	0,37	7	1,14
72.640	0,29	70	0,35	11.727	8,79	5	7,81	84.186	5,50	48	7,80
184.836	0,73	178	0,90	18.431	13,81	6	9,38	107.097	6,99	39	6,34
359.235	1,43	359	1,81	30.420	22,80	16	25,00	223.727	14,61	65	10,57
660.064	2,62	615	3,09	31.141	23,34	14	21,88	144.955	9,46	62	10,08
1.066.080	4,24	887	4,46	19.546	14,65	8	12,50	199.583	13,03	64	10,41
1.068.424	4,25	898	4,52	17.011	12,75	7	10,94	154.587	10,09	53	8,62
1.218.014	4,84	1.041	5,24	2.624	1,97	1	1,56	78.710	5,14	29	4,72
1.323.907	5,26	1.165	5,86	0	0,00	0	0,00	50.456	3,29	22	3,58
1.111.843	4,42	1.159	5,83	0	0,00	0	0,00	14.942	0,98	15	2,44
1.349.075	5,36	1.257	6,32	0	0,00	0	0,00	31.562	2,06	20	3,25
1.194.061	4,74	1.114	5,61	0	0,00	0	0,00	71.447	4,66	16	2,60
1.181.419	4,69	1.031	5,19	0	0,00	0	0,00	36.679	2,39	13	2,11
1.125.118	4,47	920	4,63	0	0,00	0	0,00	31.954	2,09	12	1,95
927.220	3,68	818	4,12	0	0,00	0	0,00	23.575	1,54	14	2,28
851.333	3,38	805	4,05	0	0,00	0	0,00	25.615	1,67	16	2,60
871.821	3,46	736	3,70	0	0,00	0	0,00	17.459	1,14	9	1,46
852.530	3,39	605	3,04	0	0,00	0	0,00	14.254	0,93	11	1,79
691.873	2,75	589	2,96	0	0,00	0	0,00	10.131	0,66	10	1,63
710.106	2,82	555	2,79	0	0,00	0	0,00	5.196	0,34	5	0,81
624.292	2,48	520	2,62	0	0,00	0	0,00	40.788	2,66	5	0,81
704.203	2,80	506	2,55	0	0,00	0	0,00	8.467	0,55	10	1,63
499.445	1,98	380	1,91	0	0,00	0	0,00	1.556	0,10	2	0,33
528.081	2,10	372	1,87	0	0,00	0	0,00	3.491	0,23	3	0,49
504.562	2,00	385	1,94	0	0,00	0	0,00	4.824	0,31	4	0,65
472.169	1,88	304	1,53	0	0,00	0	0,00	9.028	0,59	7	1,14
501.741	1,99	283	1,42	0	0,00	0	0,00	6.930	0,45	5	0,81
424.306	1,69	244	1,23	0	0,00	0	0,00	180	0,01	2	0,33
392.246	1,56	211	1,06	0	0,00	0	0,00	12.533	0,82	3	0,49
271.735	1,08	186	0,94	0	0,00	0	0,00	3.056	0,20	5	0,81
224.634	0,89	170	0,86	0	0,00	0	0,00	2.380	0,16	4	0,65
284.389	1,13	155	0,78	0	0,00	0	0,00	2.248	0,15	3	0,49
210.651	0,84	145	0,73	0	0,00	0	0,00	8.473	0,55	2	0,33
251.572	1,00	113	0,57	0	0,00	0	0,00	1.870	0,12	1	0,16
179.569	0,71	108	0,54	0	0,00	0	0,00	3.271	0,21	3	0,49
121.107	0,48	83	0,42	0	0,00	0	0,00	0	0,00	0	0,00
141.358	0,56	74	0,37	0	0,00	0	0,00	7.148	0,47	3	0,49
103.029	0,41	72	0,36	0	0,00	0	0,00	0	0,00	0	0,00
78.539	0,31	52	0,26	0	0,00	0	0,00	0	0,00	0	0,00
99.945	0,40	52	0,26	0	0,00	0	0,00	0	0,00	0	0,00
77.909	0,31	49	0,25	0	0,00	0	0,00	0	0,00	0	0,00
67.670	0,27	45	0,23	0	0,00	0	0,00	3.800	0,25	1	0,16
117.887	0,47	32	0,16	0	0,00	0	0,00	749	0,05	1	0,16
63.205	0,25	39	0,20	0	0,00	0	0,00	793	0,05	1	0,16
70.402	0,28	35	0,18	0	0,00	0	0,00	1.159	0,08	1	0,16
109.104	0,43	31	0,16	0	0,00	0	0,00	0	0,00	0	0,00
29.641	0,12	17	0,09	0	0,00	0	0,00	3.700	0,24	1	0,16
33.697	0,13	22	0,11	0	0,00	0	0,00	0	0,00	0	0,00
56.906	0,23	23	0,12	0	0,00	0	0,00	570	0,04	1	0,16
36.495	0,15	19	0,10	0	0,00	0	0,00	0	0,00	0	0,00
1.020.071	4,05	299	1,50	0	0,00	0	0,00	72.968	4,76	17	2,76

I - Revenu total net imposable

Exercice 2002

Structure du revenu total net imposable par arrondissement - suite

Nombre de déclarations et montants (en euros) par classe de revenu total net imposable

Arrondissement de Liège

Classe de revenu de 2000 €	Revenu total net imposable				Revenus professionnels			
	Nombre	%	Montant	%	Nombre	%	Montant	%
Total	272.153	100,00	6.222.343.778	100,00	271.283	100,00	6.167.829.595	100,00
Moins de 2	7.441	2,73	7.010.337	0,11	7.297	2,69	6.769.081	0,11
2 à 4	5.608	2,06	16.920.690	0,27	5.471	2,02	15.960.779	0,26
4 à 6	6.687	2,46	33.614.136	0,54	6.527	2,41	31.996.328	0,52
6 à 8	9.992	3,67	70.791.305	1,14	9.826	3,62	68.348.573	1,11
8 à 10	14.183	5,21	129.351.205	2,08	14.121	5,21	126.692.650	2,05
10 à 12	24.735	9,09	273.123.757	4,39	24.683	9,10	269.132.678	4,36
12 à 14	24.858	9,13	322.311.671	5,18	24.793	9,14	316.989.621	5,14
14 à 16	22.737	8,35	340.751.955	5,48	22.722	8,38	336.383.590	5,45
16 à 18	20.264	7,45	344.100.118	5,53	20.246	7,46	341.088.776	5,53
18 à 20	18.409	6,76	349.309.892	5,61	18.399	6,78	345.620.088	5,60
20 à 22	16.044	5,90	336.427.701	5,41	16.035	5,91	333.551.850	5,41
22 à 24	13.533	4,97	310.909.282	5,00	13.529	4,99	308.922.520	5,01
24 à 26	11.337	4,17	283.200.513	4,55	11.335	4,18	281.799.762	4,57
26 à 28	9.478	3,48	255.824.694	4,11	9.475	3,49	254.494.273	4,13
28 à 30	8.308	3,05	240.762.886	3,87	8.304	3,06	239.515.793	3,88
30 à 32	7.021	2,58	217.477.480	3,50	7.020	2,59	216.674.708	3,51
32 à 34	6.202	2,28	204.407.198	3,29	6.200	2,29	203.502.502	3,30
34 à 36	5.261	1,93	183.964.345	2,96	5.260	1,94	183.103.585	2,97
36 à 38	4.466	1,64	165.163.861	2,65	4.464	1,65	164.412.393	2,67
38 à 40	4.064	1,49	158.403.534	2,55	4.061	1,50	157.680.422	2,56
40 à 42	3.471	1,28	142.175.459	2,28	3.471	1,28	141.822.786	2,30
42 à 44	3.091	1,14	132.814.515	2,13	3.091	1,14	132.133.964	2,14
44 à 46	2.771	1,02	124.610.808	2,00	2.770	1,02	124.063.997	2,01
46 à 48	2.395	0,88	112.481.645	1,81	2.394	0,88	112.070.361	1,82
48 à 50	2.139	0,79	104.748.948	1,68	2.137	0,79	104.260.803	1,69
50 à 52	1.887	0,69	96.193.439	1,55	1.887	0,70	95.725.940	1,55
52 à 54	1.674	0,62	88.665.825	1,42	1.674	0,62	88.393.984	1,43
54 à 56	1.530	0,56	84.088.509	1,35	1.530	0,56	83.584.724	1,36
56 à 58	1.314	0,48	74.850.824	1,20	1.314	0,48	74.470.402	1,21
58 à 60	1.199	0,44	70.738.983	1,14	1.198	0,44	69.930.229	1,13
60 à 62	1.039	0,38	63.359.472	1,02	1.038	0,38	63.083.677	1,02
62 à 64	858	0,32	54.035.158	0,87	858	0,32	53.627.591	0,87
64 à 66	806	0,30	52.369.767	0,84	806	0,30	52.119.868	0,85
66 à 68	726	0,27	48.638.012	0,78	726	0,27	48.285.336	0,78
68 à 70	616	0,23	42.476.156	0,68	615	0,23	42.158.262	0,68
70 à 72	524	0,19	37.210.084	0,60	524	0,19	36.776.537	0,60
72 à 74	483	0,18	35.256.598	0,57	482	0,18	34.677.329	0,56
74 à 76	406	0,15	30.433.656	0,49	406	0,15	30.214.208	0,49
76 à 78	370	0,14	28.466.077	0,46	370	0,14	28.297.801	0,46
78 à 80	321	0,12	25.353.273	0,41	321	0,12	25.260.408	0,41
80 à 82	303	0,11	24.547.360	0,39	303	0,11	24.435.838	0,40
82 à 84	272	0,10	22.567.207	0,36	272	0,10	22.105.357	0,36
84 à 86	267	0,10	22.684.084	0,36	266	0,10	22.441.186	0,36
86 à 88	205	0,08	17.824.175	0,29	204	0,08	17.583.578	0,29
88 à 90	167	0,06	14.863.232	0,24	167	0,06	14.708.126	0,24
90 à 92	151	0,06	13.739.181	0,22	151	0,06	13.361.732	0,22
92 à 94	132	0,05	12.278.279	0,20	132	0,05	12.111.822	0,20
94 à 96	155	0,06	14.711.200	0,24	155	0,06	14.733.792	0,24
96 à 98	120	0,04	11.647.100	0,19	120	0,04	11.457.535	0,19
98 à 100	115	0,04	11.386.977	0,18	115	0,04	11.284.844	0,18
100 et plus	2.018	0,74	363.301.215	5,84	2.018	0,74	360.007.606	5,84

(non comprises 1.104 déclarations de revenu total net imposable nul)

Revenus des biens immobiliers				Revenus des capitaux et des biens mobiliers				Revenus divers			
Nombre	%	Montant	%	Nombre	%	Montant	%	Nombre	%	Montant	%
153.385.763	100,00	94.038	100,00	619.201	100,00	432	100,00	13.088.175	100,00	4.811	100,00
291.985	0,19	219	0,23	42.540	6,87	67	15,51	156.376	1,19	161	3,35
552.016	0,36	397	0,42	65.421	10,57	38	8,80	654.946	5,00	386	8,02
1.019.735	0,66	757	0,80	80.374	12,98	40	9,26	1.203.219	9,19	392	8,15
2.185.659	1,42	1.654	1,76	95.820	15,47	58	13,43	1.670.760	12,77	528	10,97
3.809.426	2,48	2.976	3,16	173.302	27,99	105	24,31	1.309.259	10,00	499	10,37
5.679.773	3,70	4.126	4,39	88.876	14,35	53	12,27	1.418.138	10,84	595	12,37
6.737.712	4,39	4.650	4,94	41.631	6,72	39	9,03	1.589.424	12,14	396	8,23
7.415.882	4,83	5.139	5,46	25.595	4,13	24	5,56	569.375	4,35	195	4,05
7.463.398	4,87	5.340	5,68	2.051	0,33	6	1,39	433.893	3,32	148	3,08
8.089.194	5,27	5.852	6,22	3.569	0,58	1	0,23	354.668	2,71	138	2,87
8.582.086	5,60	5.891	6,26	0	0,00	0	0,00	311.825	2,38	133	2,76
7.672.017	5,00	5.332	5,67	0	0,00	0	0,00	326.305	2,49	136	2,83
7.131.780	4,65	5.079	5,40	0	0,00	0	0,00	223.141	1,70	93	1,93
6.764.729	4,41	4.467	4,75	0	0,00	0	0,00	180.151	1,38	83	1,73
6.282.031	4,10	4.297	4,57	0	0,00	0	0,00	264.829	2,02	79	1,64
5.654.478	3,69	3.782	4,02	0	0,00	0	0,00	96.874	0,74	54	1,12
5.361.737	3,50	3.562	3,79	0	0,00	0	0,00	136.112	1,04	74	1,54
4.920.217	3,21	3.101	3,30	0	0,00	0	0,00	101.803	0,78	50	1,04
4.427.481	2,89	2.774	2,95	0	0,00	0	0,00	133.968	1,02	51	1,06
4.219.276	2,75	2.565	2,73	0	0,00	0	0,00	134.552	1,03	58	1,21
3.465.042	2,26	2.221	2,36	22	0,00	1	0,23	53.121	0,41	41	0,85
3.729.670	2,43	2.030	2,16	0	0,00	0	0,00	98.010	0,75	36	0,75
3.315.691	2,16	1.897	2,02	0	0,00	0	0,00	63.844	0,49	37	0,77
2.914.211	1,90	1.631	1,73	0	0,00	0	0,00	56.111	0,43	29	0,60
2.771.892	1,81	1.477	1,57	0	0,00	0	0,00	35.502	0,27	29	0,60
2.546.580	1,66	1.352	1,44	0	0,00	0	0,00	79.487	0,61	23	0,48
2.176.379	1,42	1.205	1,28	0	0,00	0	0,00	41.226	0,31	23	0,48
2.163.625	1,41	1.052	1,12	0	0,00	0	0,00	44.560	0,34	20	0,42
1.727.119	1,13	905	0,96	0	0,00	0	0,00	54.268	0,41	30	0,62
2.054.993	1,34	859	0,91	0	0,00	0	0,00	75.029	0,57	33	0,69
1.400.616	0,91	735	0,78	0	0,00	0	0,00	141.306	1,08	21	0,44
1.514.409	0,99	634	0,67	0	0,00	0	0,00	23.720	0,18	15	0,31
1.194.716	0,78	569	0,61	0	0,00	0	0,00	11.268	0,09	16	0,33
1.337.514	0,87	555	0,59	0	0,00	0	0,00	12.267	0,09	13	0,27
1.023.702	0,67	449	0,48	0	0,00	0	0,00	19.878	0,15	10	0,21
967.566	0,63	404	0,43	0	0,00	0	0,00	98.819	0,76	14	0,29
1.104.652	0,72	358	0,38	0	0,00	0	0,00	23.859	0,18	13	0,27
841.547	0,55	305	0,32	0	0,00	0	0,00	4.136	0,03	7	0,15
729.409	0,48	280	0,30	0	0,00	0	0,00	48.659	0,37	12	0,25
531.284	0,35	225	0,24	0	0,00	0	0,00	2.925	0,02	4	0,08
441.170	0,29	221	0,24	0	0,00	0	0,00	45.122	0,34	12	0,25
857.891	0,56	202	0,21	0	0,00	0	0,00	7.027	0,05	8	0,17
603.809	0,39	197	0,21	0	0,00	0	0,00	13.652	0,10	10	0,21
582.553	0,38	149	0,16	0	0,00	0	0,00	7.109	0,05	8	0,17
476.025	0,31	132	0,14	0	0,00	0	0,00	12.255	0,09	6	0,12
604.800	0,39	112	0,12	0	0,00	0	0,00	9.837	0,08	12	0,25
392.296	0,26	98	0,10	0	0,00	0	0,00	6.511	0,05	4	0,08
321.982	0,21	115	0,12	0	0,00	0	0,00	8.616	0,07	2	0,04
396.226	0,26	89	0,09	0	0,00	0	0,00	31.410	0,24	6	0,12
255.928	0,17	84	0,09	0	0,00	0	0,00	2.864	0,02	4	0,08
6.681.854	4,36	1.536	1,63	0	0,00	0	0,00	686.159	5,24	64	1,33

Structure du revenu total net imposable par arrondissement - suite

Nombre de déclarations et montants (en euros) par classe de revenu total net imposable

Arrondissement de Verviers

Classe de revenu de 2000 €	Revenu total net imposable				Revenus professionnels			
	Nombre	%	Montant	%	Nombre	%	Montant	%
Total	115.720	100,00	2.723.413.872	100,00	115.367	100,00	2.689.952.234	100,00
Moins de 2	3.119	2,70	2.968.336	0,11	3.036	2,63	2.895.010	0,11
2 à 4	2.405	2,08	7.166.786	0,26	2.353	2,04	6.827.863	0,25
4 à 6	2.663	2,30	13.482.543	0,50	2.588	2,24	12.838.777	0,48
6 à 8	4.058	3,51	28.681.622	1,05	4.011	3,48	27.678.398	1,03
8 à 10	5.672	4,90	51.586.118	1,89	5.645	4,89	50.034.818	1,86
10 à 12	9.900	8,56	109.290.340	4,01	9.880	8,56	106.893.904	3,97
12 à 14	9.256	8,00	119.982.692	4,41	9.245	8,01	117.862.079	4,38
14 à 16	8.809	7,61	131.982.539	4,85	8.804	7,63	130.084.878	4,84
16 à 18	8.355	7,22	141.944.608	5,21	8.351	7,24	140.654.899	5,23
18 à 20	7.991	6,91	151.750.107	5,57	7.990	6,93	150.504.372	5,60
20 à 22	7.264	6,28	152.340.929	5,59	7.261	6,29	151.214.519	5,62
22 à 24	6.063	5,24	139.290.774	5,11	6.062	5,25	138.501.858	5,15
24 à 26	5.164	4,46	128.905.455	4,73	5.161	4,47	128.031.283	4,76
26 à 28	4.196	3,63	113.208.216	4,16	4.194	3,64	112.667.141	4,19
28 à 30	3.603	3,11	104.435.405	3,83	3.603	3,12	104.073.257	3,87
30 à 32	3.077	2,66	95.346.751	3,50	3.077	2,67	95.016.787	3,53
32 à 34	2.882	2,49	94.985.338	3,49	2.880	2,50	94.379.787	3,51
34 à 36	2.580	2,23	90.291.061	3,32	2.577	2,23	89.970.676	3,34
36 à 38	2.199	1,90	81.330.460	2,99	2.199	1,91	80.602.055	3,00
38 à 40	1.956	1,69	76.276.364	2,80	1.956	1,70	76.117.449	2,83
40 à 42	1.738	1,50	71.159.250	2,61	1.738	1,51	70.695.412	2,63
42 à 44	1.500	1,30	64.441.264	2,37	1.500	1,30	64.069.892	2,38
44 à 46	1.276	1,10	57.377.950	2,11	1.276	1,11	57.168.610	2,13
46 à 48	1.192	1,03	56.018.829	2,06	1.191	1,03	55.618.804	2,07
48 à 50	1.026	0,89	50.264.300	1,85	1.025	0,89	50.039.180	1,86
50 à 52	828	0,72	42.216.319	1,55	828	0,72	42.082.212	1,56
52 à 54	774	0,67	40.972.390	1,50	774	0,67	40.618.939	1,51
54 à 56	705	0,61	38.724.312	1,42	704	0,61	38.532.732	1,43
56 à 58	604	0,52	34.434.097	1,26	604	0,52	34.314.742	1,28
58 à 60	537	0,46	31.658.866	1,16	537	0,47	31.313.868	1,16
60 à 62	451	0,39	27.489.191	1,01	451	0,39	27.309.919	1,02
62 à 64	401	0,35	25.241.300	0,93	401	0,35	25.040.367	0,93
64 à 66	369	0,32	23.963.178	0,88	369	0,32	23.784.463	0,88
66 à 68	301	0,26	20.156.467	0,74	301	0,26	19.990.657	0,74
68 à 70	256	0,22	17.664.616	0,65	256	0,22	17.276.536	0,64
70 à 72	230	0,20	16.322.234	0,60	229	0,20	16.077.912	0,60
72 à 74	194	0,17	14.152.953	0,52	194	0,17	13.947.511	0,52
74 à 76	159	0,14	11.946.256	0,44	159	0,14	11.803.741	0,44
76 à 78	165	0,14	12.704.002	0,47	165	0,14	12.635.252	0,47
78 à 80	136	0,12	10.743.541	0,39	136	0,12	10.686.491	0,40
80 à 82	148	0,13	11.988.782	0,44	148	0,13	11.876.899	0,44
82 à 84	109	0,09	9.046.641	0,33	109	0,09	8.821.854	0,33
84 à 86	85	0,07	7.227.425	0,27	85	0,07	7.022.078	0,26
86 à 88	76	0,07	6.608.599	0,24	76	0,07	6.551.655	0,24
88 à 90	93	0,08	8.270.955	0,30	93	0,08	8.126.110	0,30
90 à 92	80	0,07	7.272.196	0,27	80	0,07	7.042.379	0,26
92 à 94	66	0,06	6.142.846	0,23	65	0,06	5.972.345	0,22
94 à 96	50	0,04	4.754.384	0,17	50	0,04	4.504.493	0,17
96 à 98	41	0,04	3.974.848	0,15	41	0,04	3.856.798	0,14
98 à 100	46	0,04	4.553.170	0,17	46	0,04	4.319.636	0,16
100 et plus	872	0,75	150.676.267	5,53	863	0,75	142.000.937	5,28

Exercice 2002

I - Revenu total net imposable

(non comprises 1.284 déclarations de revenu total net imposable nul)

Revenus des biens immobiliers				Revenus des capitaux et des biens mobiliers				Revenus divers			
Nombre	%	Montant	%	Nombre	%	Montant	%	Nombre	%	Montant	%
79.661.545	100,00	44.348	100,00	569.555	100,00	291	100,00	3.940.699	100,00	1.523	100,00
119.315	0,15	102	0,23	33.871	5,95	48	16,49	46.173	1,17	50	3,28
200.063	0,25	172	0,39	63.518	11,15	29	9,97	191.221	4,85	113	7,42
497.554	0,62	356	0,80	85.855	15,07	29	9,97	382.893	9,72	123	8,08
949.808	1,19	894	2,02	73.349	12,88	44	15,12	488.249	12,39	142	9,32
2.197.356	2,76	1.534	3,46	106.488	18,70	57	19,59	492.876	12,51	178	11,69
3.226.614	4,05	2.147	4,84	77.132	13,54	41	14,09	467.246	11,86	190	12,48
3.397.329	4,26	2.170	4,89	55.507	9,75	18	6,19	331.366	8,41	103	6,76
3.418.528	4,29	2.216	5,00	14.096	2,47	12	4,12	218.869	5,55	68	4,46
3.383.069	4,25	2.278	5,14	3.524	0,62	2	0,69	154.625	3,92	57	3,74
3.614.828	4,54	2.504	5,65	20.162	3,54	2	0,69	99.593	2,53	39	2,56
3.845.113	4,83	2.598	5,86	8.364	1,47	2	0,69	130.971	3,32	50	3,28
3.709.156	4,66	2.508	5,66	1.470	0,26	2	0,69	72.988	1,85	38	2,50
3.993.406	5,01	2.414	5,44	0	0,00	0	0,00	56.417	1,43	27	1,77
3.209.650	4,03	2.107	4,75	25.570	4,49	2	0,69	47.141	1,20	28	1,84
3.022.735	3,79	1.998	4,51	10	0,00	2	0,69	43.406	1,10	24	1,58
2.707.835	3,40	1.760	3,97	0	0,00	0	0,00	28.492	0,72	27	1,77
3.004.573	3,77	1.789	4,03	0	0,00	0	0,00	56.985	1,45	24	1,58
2.769.186	3,48	1.641	3,70	0	0,00	0	0,00	37.577	0,95	21	1,38
2.741.712	3,44	1.410	3,18	0	0,00	0	0,00	49.919	1,27	21	1,38
2.151.707	2,70	1.296	2,92	0	0,00	0	0,00	35.980	0,91	17	1,12
2.417.067	3,03	1.155	2,60	0	0,00	0	0,00	58.359	1,48	12	0,79
1.811.024	2,27	1.026	2,31	0	0,00	0	0,00	25.287	0,64	15	0,98
1.688.973	2,12	896	2,02	0	0,00	0	0,00	36.926	0,94	11	0,72
1.669.085	2,10	837	1,89	0	0,00	0	0,00	18.332	0,47	12	0,79
1.240.287	1,56	726	1,64	0	0,00	0	0,00	39.935	1,01	10	0,66
997.857	1,25	588	1,33	0	0,00	0	0,00	15.193	0,39	12	0,79
1.247.683	1,57	567	1,28	0	0,00	0	0,00	6.263	0,16	6	0,39
1.001.885	1,26	517	1,17	0	0,00	0	0,00	99.901	2,54	9	0,59
811.425	1,02	441	0,99	0	0,00	0	0,00	31.279	0,79	9	0,59
864.528	1,09	402	0,91	0	0,00	0	0,00	12.845	0,33	6	0,39
761.372	0,96	341	0,77	0	0,00	0	0,00	19.040	0,48	9	0,59
655.388	0,82	301	0,68	0	0,00	0	0,00	10.653	0,27	3	0,20
665.641	0,84	279	0,63	0	0,00	0	0,00	8.190	0,21	4	0,26
492.636	0,62	225	0,51	0	0,00	0	0,00	46.183	1,17	5	0,33
654.813	0,82	192	0,43	0	0,00	0	0,00	18.618	0,47	6	0,39
486.730	0,61	172	0,39	0	0,00	0	0,00	2.909	0,07	6	0,39
490.936	0,62	145	0,33	0	0,00	0	0,00	2.389	0,06	3	0,20
310.338	0,39	108	0,24	0	0,00	0	0,00	1.857	0,05	4	0,26
303.290	0,38	123	0,28	0	0,00	0	0,00	2.428	0,06	3	0,20
264.765	0,33	111	0,25	0	0,00	0	0,00	1.909	0,05	3	0,20
310.116	0,39	112	0,25	0	0,00	0	0,00	1.462	0,04	1	0,07
421.861	0,53	88	0,20	0	0,00	0	0,00	3.336	0,08	6	0,39
253.706	0,32	66	0,15	0	0,00	0	0,00	2.764	0,07	1	0,07
217.979	0,27	65	0,15	639	0,11	1	0,34	0	0,00	0	0,00
262.280	0,33	72	0,16	0	0,00	0	0,00	185	0,00	1	0,07
345.100	0,43	62	0,14	0	0,00	0	0,00	1.774	0,05	2	0,13
197.916	0,25	50	0,11	0	0,00	0	0,00	0	0,00	0	0,00
240.240	0,30	40	0,09	0	0,00	0	0,00	90	0,00	1	0,07
169.834	0,21	31	0,07	0	0,00	0	0,00	0	0,00	0	0,00
287.206	0,36	39	0,09	0	0,00	0	0,00	2.174	0,06	1	0,07
5.960.047	7,48	677	1,53	0	0,00	0	0,00	37.431	0,95	22	1,44

Structure du revenu total net imposable par arrondissement - suite

Nombre de déclarations et montants (en euros) par classe de revenu total net imposable

Arrondissement de Waremme

Classe de revenu de 2000 €	Revenu total net imposable				Revenus professionnels			
	Nombre	%	Montant	%	Nombre	%	Montant	%
Total	32.045	100,00	816.318.821	100,00	31.989	100,00	813.119.842	100,00
Moins de 2	598	1,87	586.698	0,07	584	1,83	566.640	0,07
2 à 4	581	1,81	1.739.483	0,21	574	1,79	1.668.784	0,21
4 à 6	699	2,18	3.496.951	0,43	689	2,15	3.398.429	0,42
6 à 8	1.007	3,14	7.112.527	0,87	1.003	3,14	6.897.076	0,85
8 à 10	1.341	4,18	12.179.331	1,49	1.334	4,17	11.746.940	1,44
10 à 12	2.427	7,57	26.775.810	3,28	2.423	7,57	26.277.089	3,23
12 à 14	2.609	8,14	33.853.307	4,15	2.605	8,14	33.451.311	4,11
14 à 16	2.419	7,55	36.343.750	4,45	2.419	7,56	36.112.960	4,44
16 à 18	2.353	7,34	39.958.341	4,89	2.353	7,36	39.720.271	4,88
18 à 20	2.148	6,70	40.754.311	4,99	2.148	6,71	40.548.744	4,99
20 à 22	1.933	6,03	40.575.992	4,97	1.932	6,04	40.454.560	4,98
22 à 24	1.644	5,13	37.787.873	4,63	1.643	5,14	37.673.416	4,63
24 à 26	1.290	4,03	32.216.103	3,95	1.288	4,03	32.071.175	3,94
26 à 28	1.162	3,63	31.337.846	3,84	1.160	3,63	31.193.793	3,84
28 à 30	967	3,02	28.041.274	3,44	967	3,02	28.078.267	3,45
30 à 32	914	2,85	28.288.277	3,47	914	2,86	28.307.008	3,48
32 à 34	843	2,63	27.805.237	3,41	843	2,64	27.913.822	3,43
34 à 36	746	2,33	26.086.514	3,20	746	2,33	26.123.268	3,21
36 à 38	644	2,01	23.817.892	2,92	644	2,01	23.915.158	2,94
38 à 40	595	1,86	23.158.950	2,84	595	1,86	23.250.892	2,86
40 à 42	553	1,73	22.653.303	2,78	553	1,73	22.719.954	2,79
42 à 44	503	1,57	21.619.078	2,65	503	1,57	21.695.426	2,67
44 à 46	406	1,27	18.266.249	2,24	406	1,27	18.293.385	2,25
46 à 48	389	1,21	18.257.365	2,24	389	1,22	18.347.303	2,26
48 à 50	346	1,08	16.938.901	2,08	346	1,08	16.998.759	2,09
50 à 52	325	1,01	16.575.964	2,03	325	1,02	16.560.418	2,04
52 à 54	283	0,88	14.979.845	1,84	283	0,88	14.971.776	1,84
54 à 56	258	0,81	14.187.752	1,74	258	0,81	14.112.410	1,74
56 à 58	212	0,66	12.081.271	1,48	212	0,66	12.077.703	1,49
58 à 60	187	0,58	11.023.936	1,35	187	0,58	10.995.734	1,35
60 à 62	177	0,55	10.804.146	1,32	177	0,55	10.835.791	1,33
62 à 64	164	0,51	10.315.119	1,26	164	0,51	10.221.137	1,26
64 à 66	127	0,40	8.254.548	1,01	127	0,40	8.274.740	1,02
66 à 68	138	0,43	9.242.403	1,13	138	0,43	9.204.376	1,13
68 à 70	104	0,32	7.174.819	0,88	104	0,33	7.144.224	0,88
70 à 72	112	0,35	7.948.618	0,97	112	0,35	7.891.478	0,97
72 à 74	75	0,23	5.470.636	0,67	75	0,23	5.383.461	0,66
74 à 76	62	0,19	4.653.862	0,57	62	0,19	4.628.355	0,57
76 à 78	68	0,21	5.244.252	0,64	68	0,21	5.219.223	0,64
78 à 80	52	0,16	4.111.466	0,50	52	0,16	4.133.831	0,51
80 à 82	55	0,17	4.450.408	0,55	55	0,17	4.406.600	0,54
82 à 84	43	0,13	3.567.773	0,44	43	0,13	3.587.652	0,44
84 à 86	36	0,11	3.055.987	0,37	36	0,11	3.002.903	0,37
86 à 88	30	0,09	2.605.856	0,32	30	0,09	2.607.954	0,32
88 à 90	23	0,07	2.049.021	0,25	23	0,07	2.036.472	0,25
90 à 92	26	0,08	2.367.737	0,29	26	0,08	2.358.274	0,29
92 à 94	23	0,07	2.141.361	0,26	23	0,07	2.143.187	0,26
94 à 96	17	0,05	1.615.257	0,20	17	0,05	1.627.872	0,20
96 à 98	14	0,04	1.355.981	0,17	14	0,04	1.361.402	0,17
98 à 100	19	0,06	1.879.200	0,23	19	0,06	1.893.550	0,23
100 et plus	298	0,93	49.510.240	6,07	298	0,93	49.014.889	6,03

Exercice 2002

I - Revenu total net imposable

(non comprises 132 déclarations de revenu total net imposable nul)

Revenus des biens immobiliers				Revenus des capitaux et des biens mobiliers				Revenus divers			
Nombre	%	Montant	%	Nombre	%	Montant	%	Nombre	%	Montant	%
19.237.638	100,00	14.863	100,00	38.019	100,00	34	100,00	1.122.075	100,00	411	100,00
35.526	0,18	41	0,28	4.699	12,36	8	23,53	17.076	1,52	18	4,38
38.059	0,20	53	0,36	3.835	10,09	6	17,65	67.584	6,02	37	9,00
86.725	0,45	109	0,73	2.122	5,58	2	5,88	91.143	8,12	30	7,30
259.713	1,35	350	2,35	4.989	13,12	4	11,76	95.820	8,54	31	7,54
578.454	3,01	492	3,31	16.196	42,60	6	17,65	117.553	10,48	39	9,49
706.188	3,67	646	4,35	4.106	10,80	5	14,71	125.076	11,15	45	10,95
791.955	4,12	698	4,70	1.982	5,21	2	5,88	96.485	8,60	30	7,30
718.591	3,74	654	4,40	90	0,24	1	2,94	61.989	5,52	20	4,87
841.230	4,37	793	5,34	0	0,00	0	0,00	18.451	1,64	14	3,41
1.004.099	5,22	921	6,20	0	0,00	0	0,00	39.767	3,54	13	3,16
885.198	4,60	856	5,76	0	0,00	0	0,00	51.014	4,55	11	2,68
963.612	5,01	799	5,38	0	0,00	0	0,00	42.388	3,78	10	2,43
831.877	4,32	675	4,54	0	0,00	0	0,00	33.053	2,95	5	1,22
825.465	4,29	676	4,55	0	0,00	0	0,00	60.809	5,42	17	4,14
623.428	3,24	592	3,98	0	0,00	0	0,00	9.597	0,86	6	1,46
612.217	3,18	572	3,85	0	0,00	0	0,00	2.476	0,22	3	0,73
609.902	3,17	562	3,78	0	0,00	0	0,00	11.614	1,04	9	2,19
663.995	3,45	498	3,35	0	0,00	0	0,00	10.607	0,95	5	1,22
547.359	2,85	432	2,91	0	0,00	0	0,00	878	0,08	4	0,97
575.368	2,99	446	3,00	0	0,00	0	0,00	11.631	1,04	8	1,95
458.264	2,38	391	2,63	0	0,00	0	0,00	4.181	0,37	5	1,22
524.042	2,72	381	2,56	0	0,00	0	0,00	350	0,03	3	0,73
453.969	2,36	304	2,05	0	0,00	0	0,00	14.249	1,27	3	0,73
339.044	1,76	288	1,94	0	0,00	0	0,00	261	0,02	1	0,24
367.933	1,91	263	1,77	0	0,00	0	0,00	40	0,00	2	0,49
346.738	1,80	246	1,66	0	0,00	0	0,00	8.411	0,75	6	1,46
334.306	1,74	220	1,48	0	0,00	0	0,00	14.322	1,28	2	0,49
326.231	1,70	201	1,35	0	0,00	0	0,00	814	0,07	3	0,73
250.081	1,30	176	1,18	0	0,00	0	0,00	4.776	0,43	3	0,73
275.774	1,43	160	1,08	0	0,00	0	0,00	298	0,03	1	0,24
184.269	0,96	146	0,98	0	0,00	0	0,00	14.686	1,31	4	0,97
263.843	1,37	133	0,89	0	0,00	0	0,00	64.108	5,71	4	0,97
145.651	0,76	102	0,69	0	0,00	0	0,00	0	0,00	0	0,00
257.663	1,34	110	0,74	0	0,00	0	0,00	396	0,04	1	0,24
152.407	0,79	88	0,59	0	0,00	0	0,00	13.744	1,22	2	0,49
216.359	1,12	92	0,62	0	0,00	0	0,00	0	0,00	0	0,00
182.769	0,95	61	0,41	0	0,00	0	0,00	1.625	0,14	1	0,24
88.234	0,46	53	0,36	0	0,00	0	0,00	5.349	0,48	3	0,73
147.334	0,77	52	0,35	0	0,00	0	0,00	1.189	0,11	1	0,24
54.054	0,28	44	0,30	0	0,00	0	0,00	308	0,03	1	0,24
110.659	0,58	46	0,31	0	0,00	0	0,00	70	0,01	1	0,24
54.419	0,28	32	0,22	0	0,00	0	0,00	1.110	0,10	1	0,24
111.187	0,58	33	0,22	0	0,00	0	0,00	1.281	0,11	1	0,24
29.428	0,15	24	0,16	0	0,00	0	0,00	1.865	0,17	1	0,24
54.899	0,29	21	0,14	0	0,00	0	0,00	0	0,00	0	0,00
49.305	0,26	23	0,15	0	0,00	0	0,00	76	0,01	1	0,24
24.885	0,13	20	0,13	0	0,00	0	0,00	594	0,05	1	0,24
35.943	0,19	14	0,09	0	0,00	0	0,00	0	0,00	0	0,00
10.043	0,05	10	0,07	0	0,00	0	0,00	0	0,00	0	0,00
23.126	0,12	17	0,11	0	0,00	0	0,00	0	0,00	0	0,00
1.165.818	6,06	247	1,66	0	0,00	0	0,00	2.961	0,26	4	0,97

Structure du revenu total net imposable par arrondissement - suite

Nombre de déclarations et montants (en euros) par classe de revenu total net imposable

Arrondissement d'Arlon

Classe de revenu de 2000 €	Revenu total net imposable				Revenus professionnels			
	Nombre	%	Montant	%	Nombre	%	Montant	%
Total	17.858	100,00	473.091.670	100,00	17.793	100,00	466.349.681	100,00
Moins de 2	361	2,02	328.760	0,07	356	2,00	325.753	0,07
2 à 4	324	1,81	977.396	0,21	313	1,76	927.953	0,20
4 à 6	386	2,16	1.950.307	0,41	372	2,09	1.832.590	0,39
6 à 8	605	3,39	4.289.903	0,91	587	3,30	4.033.435	0,86
8 à 10	757	4,24	6.877.941	1,45	750	4,22	6.643.734	1,42
10 à 12	1.220	6,83	13.465.655	2,85	1.218	6,85	13.125.283	2,81
12 à 14	1.290	7,22	16.726.927	3,54	1.286	7,23	16.322.541	3,50
14 à 16	1.285	7,20	19.287.591	4,08	1.285	7,22	18.860.116	4,04
16 à 18	1.139	6,38	19.363.109	4,09	1.136	6,38	19.012.896	4,08
18 à 20	1.136	6,36	21.597.575	4,57	1.136	6,38	21.266.254	4,56
20 à 22	1.087	6,09	22.787.692	4,82	1.087	6,11	22.498.426	4,82
22 à 24	956	5,35	21.953.774	4,64	956	5,37	21.847.082	4,68
24 à 26	815	4,56	20.333.019	4,30	815	4,58	20.143.196	4,32
26 à 28	691	3,87	18.621.097	3,94	691	3,88	18.507.884	3,97
28 à 30	606	3,39	17.577.645	3,72	606	3,41	17.327.985	3,72
30 à 32	502	2,81	15.543.464	3,29	502	2,82	15.314.069	3,28
32 à 34	439	2,46	14.492.859	3,06	439	2,47	14.325.335	3,07
34 à 36	403	2,26	14.092.598	2,98	403	2,26	13.880.093	2,98
36 à 38	373	2,09	13.801.370	2,92	373	2,10	13.583.216	2,91
38 à 40	339	1,90	13.217.952	2,79	339	1,91	13.081.299	2,81
40 à 42	304	1,70	12.452.098	2,63	304	1,71	12.301.517	2,64
42 à 44	267	1,50	11.488.166	2,43	267	1,50	11.390.044	2,44
44 à 46	253	1,42	11.389.770	2,41	253	1,42	11.327.462	2,43
46 à 48	225	1,26	10.570.495	2,23	225	1,26	10.488.730	2,25
48 à 50	203	1,14	9.942.034	2,10	203	1,14	9.891.975	2,12
50 à 52	179	1,00	9.132.867	1,93	179	1,01	9.139.784	1,96
52 à 54	175	0,98	9.278.803	1,96	175	0,98	9.168.515	1,97
54 à 56	145	0,81	7.966.300	1,68	145	0,81	7.946.676	1,70
56 à 58	134	0,75	7.624.148	1,61	134	0,75	7.576.858	1,62
58 à 60	121	0,68	7.132.469	1,51	121	0,68	7.091.230	1,52
60 à 62	124	0,69	7.565.819	1,60	124	0,70	7.546.445	1,62
62 à 64	103	0,58	6.496.906	1,37	103	0,58	6.417.891	1,38
64 à 66	92	0,52	5.988.585	1,27	92	0,52	5.879.795	1,26
66 à 68	74	0,41	4.953.763	1,05	74	0,42	4.952.692	1,06
68 à 70	68	0,38	4.693.386	0,99	68	0,38	4.705.329	1,01
70 à 72	67	0,38	4.761.510	1,01	66	0,37	4.616.781	0,99
72 à 74	43	0,24	3.138.491	0,66	43	0,24	3.087.047	0,66
74 à 76	53	0,30	3.971.047	0,84	53	0,30	3.936.446	0,84
76 à 78	49	0,27	3.772.215	0,80	49	0,28	3.658.463	0,78
78 à 80	48	0,27	3.790.669	0,80	48	0,27	3.698.388	0,79
80 à 82	38	0,21	3.078.600	0,65	38	0,21	3.021.667	0,65
82 à 84	29	0,16	2.407.478	0,51	29	0,16	2.381.039	0,51
84 à 86	29	0,16	2.468.654	0,52	29	0,16	2.474.299	0,53
86 à 88	30	0,17	2.612.426	0,55	30	0,17	2.609.616	0,56
88 à 90	21	0,12	1.869.970	0,40	21	0,12	1.867.474	0,40
90 à 92	20	0,11	1.815.602	0,38	20	0,11	1.791.871	0,38
92 à 94	24	0,13	2.235.914	0,47	24	0,13	2.237.850	0,48
94 à 96	19	0,11	1.812.131	0,38	19	0,11	1.775.485	0,38
96 à 98	15	0,08	1.454.481	0,31	15	0,08	1.311.507	0,28
98 à 100	7	0,04	695.615	0,15	7	0,04	691.358	0,15
100 et plus	185	1,04	29.244.624	6,18	185	1,04	28.506.307	6,11

Exercice 2002

I - Revenu total net imposable

(non comprises 52 déclarations de revenu total net imposable nul)

Revenus des biens immobiliers				Revenus des capitaux et des biens mobiliers				Revenus divers			
Nombre	%	Montant	%	Nombre	%	Montant	%	Nombre	%	Montant	%
11.438.886	100,00	7.521	100,00	52.686	100,00	33	100,00	785.070	100,00	262	100,00
25.765	0,23	13	0,17	2.013	3,82	3	9,09	1.902	0,24	2	0,76
36.628	0,32	22	0,29	5.589	10,61	5	15,15	38.363	4,89	16	6,11
58.836	0,51	60	0,80	13.994	26,56	6	18,18	69.041	8,79	22	8,40
200.527	1,75	186	2,47	3.198	6,07	4	12,12	143.387	18,26	36	13,74
225.602	1,97	217	2,89	4.468	8,48	4	12,12	82.669	10,53	27	10,31
384.372	3,36	321	4,27	5.271	10,00	4	12,12	83.157	10,59	17	6,49
456.955	3,99	350	4,65	4.822	9,15	3	9,09	69.637	8,87	24	9,16
437.371	3,82	347	4,61	844	1,60	1	3,03	31.428	4,00	13	4,96
455.781	3,98	362	4,81	8.031	15,24	2	6,06	67.409	8,59	10	3,82
491.857	4,30	365	4,85	0	0,00	0	0,00	41.364	5,27	10	3,82
427.392	3,74	384	5,11	0	0,00	0	0,00	18.315	2,33	9	3,44
432.216	3,78	366	4,87	0	0,00	0	0,00	5.627	0,72	6	2,29
500.975	4,38	354	4,71	0	0,00	0	0,00	4.688	0,60	5	1,91
349.585	3,06	317	4,21	0	0,00	0	0,00	5.269	0,67	4	1,53
479.307	4,19	327	4,35	0	0,00	0	0,00	27.453	3,50	9	3,44
439.479	3,84	288	3,83	0	0,00	0	0,00	4.771	0,61	4	1,53
431.867	3,78	260	3,46	0	0,00	0	0,00	7.362	0,94	2	0,76
411.700	3,60	251	3,34	0	0,00	0	0,00	0	0,00	0	0,00
372.623	3,26	232	3,08	0	0,00	0	0,00	9.394	1,20	5	1,91
342.964	3,00	222	2,95	0	0,00	0	0,00	5.543	0,71	5	1,91
327.093	2,86	193	2,57	0	0,00	0	0,00	21.093	2,69	3	1,15
225.843	1,97	185	2,46	0	0,00	0	0,00	11.862	1,51	4	1,53
311.953	2,73	176	2,34	0	0,00	0	0,00	6.946	0,88	5	1,91
213.282	1,86	161	2,14	0	0,00	0	0,00	8.743	1,11	4	1,53
220.790	1,93	143	1,90	0	0,00	0	0,00	0	0,00	0	0,00
193.233	1,69	127	1,69	0	0,00	0	0,00	0	0,00	0	0,00
271.905	2,38	132	1,76	0	0,00	0	0,00	5.154	0,66	2	0,76
180.800	1,58	109	1,45	0	0,00	0	0,00	0	0,00	0	0,00
123.972	1,08	93	1,24	0	0,00	0	0,00	2.231	0,28	1	0,38
148.166	1,30	84	1,12	0	0,00	0	0,00	429	0,05	1	0,38
155.142	1,36	99	1,32	4.456	8,46	1	3,03	0	0,00	0	0,00
148.561	1,30	75	1,00	0	0,00	0	0,00	2.596	0,33	1	0,38
237.135	2,07	76	1,01	0	0,00	0	0,00	818	0,10	2	0,76
93.347	0,82	52	0,69	0	0,00	0	0,00	0	0,00	0	0,00
73.205	0,64	50	0,66	0	0,00	0	0,00	164	0,02	1	0,38
244.634	2,14	52	0,69	0	0,00	0	0,00	131	0,02	1	0,38
57.802	0,51	32	0,43	0	0,00	0	0,00	0	0,00	0	0,00
84.502	0,74	40	0,53	0	0,00	0	0,00	0	0,00	0	0,00
164.304	1,44	38	0,51	0	0,00	0	0,00	0	0,00	0	0,00
77.253	0,68	40	0,53	0	0,00	0	0,00	351	0,04	2	0,76
56.358	0,49	26	0,35	0	0,00	0	0,00	514	0,07	1	0,38
51.895	0,45	25	0,33	0	0,00	0	0,00	493	0,06	1	0,38
54.786	0,48	23	0,31	0	0,00	0	0,00	247	0,03	1	0,38
51.244	0,45	23	0,31	0	0,00	0	0,00	241	0,03	1	0,38
32.469	0,28	16	0,21	0	0,00	0	0,00	0	0,00	0	0,00
59.809	0,52	18	0,24	0	0,00	0	0,00	0	0,00	0	0,00
33.306	0,29	17	0,23	0	0,00	0	0,00	0	0,00	0	0,00
31.163	0,27	13	0,17	0	0,00	0	0,00	0	0,00	0	0,00
78.074	0,68	12	0,16	0	0,00	0	0,00	0	0,00	0	0,00
9.503	0,08	4	0,05	0	0,00	0	0,00	0	0,00	0	0,00
465.555	4,07	143	1,90	0	0,00	0	0,00	6.278	0,80	5	1,91

I - Revenu total net imposable

Exercice 2002

Structure du revenu total net imposable par arrondissement - suite

Nombre de déclarations et montants (en euros) par classe de revenu total net imposable

Arrondissement de Bastogne

Classe de revenu de 2000 €	Revenu total net imposable				Revenus professionnels			
	Nombre	%	Montant	%	Nombre	%	Montant	%
Total	17.558	100,00	370.554.990	100,00	17.460	100,00	365.846.986	100,00
Moins de 2	592	3,37	579.957	0,16	557	3,19	546.218	0,15
2 à 4	427	2,43	1.278.191	0,34	406	2,33	1.190.545	0,33
4 à 6	528	3,01	2.654.241	0,72	516	2,96	2.536.823	0,69
6 à 8	1.129	6,43	8.082.816	2,18	1.117	6,40	7.785.966	2,13
8 à 10	1.407	8,01	12.779.993	3,45	1.400	8,02	12.282.073	3,36
10 à 12	1.643	9,36	18.029.564	4,87	1.639	9,39	17.502.707	4,78
12 à 14	1.423	8,10	18.455.639	4,98	1.423	8,15	17.994.536	4,92
14 à 16	1.297	7,39	19.386.106	5,23	1.295	7,42	18.891.883	5,16
16 à 18	1.189	6,77	20.185.850	5,45	1.189	6,81	19.790.505	5,41
18 à 20	1.015	5,78	19.268.785	5,20	1.013	5,80	19.097.574	5,22
20 à 22	893	5,09	18.737.039	5,06	892	5,11	18.608.305	5,09
22 à 24	750	4,27	17.233.667	4,65	750	4,30	17.089.625	4,67
24 à 26	645	3,67	16.122.015	4,35	645	3,69	16.002.485	4,37
26 à 28	534	3,04	14.391.219	3,88	534	3,06	14.361.829	3,93
28 à 30	485	2,76	14.061.910	3,79	484	2,77	14.071.223	3,85
30 à 32	432	2,46	13.386.365	3,61	432	2,47	13.328.380	3,64
32 à 34	400	2,28	13.172.034	3,55	400	2,29	13.063.862	3,57
34 à 36	351	2,00	12.267.657	3,31	351	2,01	12.118.155	3,31
36 à 38	326	1,86	12.055.771	3,25	326	1,87	11.983.414	3,28
38 à 40	239	1,36	9.318.874	2,51	239	1,37	9.279.070	2,54
40 à 42	244	1,39	9.985.180	2,69	244	1,40	9.903.107	2,71
42 à 44	202	1,15	8.690.928	2,35	202	1,16	8.634.597	2,36
44 à 46	147	0,84	6.615.083	1,79	147	0,84	6.598.135	1,80
46 à 48	171	0,97	8.035.397	2,17	171	0,98	7.983.439	2,18
48 à 50	138	0,79	6.748.029	1,82	138	0,79	6.729.230	1,84
50 à 52	113	0,64	5.754.392	1,55	113	0,65	5.751.495	1,57
52 à 54	104	0,59	5.515.746	1,49	104	0,60	5.412.590	1,48
54 à 56	125	0,71	6.874.835	1,86	125	0,72	6.788.250	1,86
56 à 58	77	0,44	4.394.918	1,19	77	0,44	4.373.420	1,20
58 à 60	67	0,38	3.949.113	1,07	67	0,38	3.986.810	1,09
60 à 62	62	0,35	3.788.315	1,02	62	0,36	3.766.792	1,03
62 à 64	39	0,22	2.453.832	0,66	39	0,22	2.455.742	0,67
64 à 66	49	0,28	3.181.620	0,86	49	0,28	3.182.439	0,87
66 à 68	29	0,17	1.935.419	0,52	29	0,17	1.928.474	0,53
68 à 70	26	0,15	1.797.487	0,49	26	0,15	1.758.872	0,48
70 à 72	22	0,13	1.561.103	0,42	22	0,13	1.560.528	0,43
72 à 74	12	0,07	873.091	0,24	12	0,07	885.213	0,24
74 à 76	26	0,15	1.950.183	0,53	26	0,15	1.918.659	0,52
76 à 78	18	0,10	1.386.020	0,37	18	0,10	1.380.396	0,38
78 à 80	25	0,14	1.976.887	0,53	25	0,14	1.978.478	0,54
80 à 82	14	0,08	1.135.518	0,31	14	0,08	1.098.487	0,30
82 à 84	15	0,09	1.246.669	0,34	15	0,09	1.246.422	0,34
84 à 86	7	0,04	596.316	0,16	7	0,04	593.186	0,16
86 à 88	9	0,05	780.019	0,21	9	0,05	720.155	0,20
88 à 90	8	0,05	710.901	0,19	8	0,05	693.956	0,19
90 à 92	8	0,05	729.884	0,20	8	0,05	728.903	0,20
92 à 94	6	0,03	557.921	0,15	5	0,03	465.738	0,13
94 à 96	6	0,03	570.396	0,15	6	0,03	559.989	0,15
96 à 98	3	0,02	291.156	0,08	3	0,02	289.332	0,08
98 à 100	4	0,02	397.481	0,11	4	0,02	397.706	0,11
100 et plus	77	0,44	14.623.458	3,95	77	0,44	14.551.268	3,98

Exercice 2002

I - Revenu total net imposable

(non comprises 128 déclarations de revenu total net imposable nul)

Revenus des biens immobiliers				Revenus des capitaux et des biens mobiliers				Revenus divers			
Nombre	%	Montant	%	Nombre	%	Montant	%	Nombre	%	Montant	%
10.969.398	100,00	8.823	100,00	67.751	100,00	51	100,00	523.100	100,00	238	100,00
28.097	0,26	40	0,45	3.345	4,94	6	11,76	23.236	4,44	24	10,08
46.737	0,43	55	0,62	4.176	6,16	4	7,84	55.394	10,59	31	13,03
97.248	0,89	109	1,24	5.087	7,51	4	7,84	45.670	8,73	18	7,56
306.950	2,80	547	6,20	9.143	13,50	7	13,73	85.001	16,25	27	11,34
538.021	4,90	613	6,95	20.830	30,74	10	19,61	52.397	10,02	19	7,98
532.465	4,85	622	7,05	19.339	28,54	11	21,57	39.909	7,63	17	7,14
512.861	4,68	578	6,55	669	0,99	2	3,92	7.999	1,53	11	4,62
506.788	4,62	529	6,00	3.924	5,79	5	9,80	26.741	5,11	9	3,78
635.641	5,79	492	5,58	0	0,00	0	0,00	23.867	4,56	8	3,36
495.620	4,52	458	5,19	0	0,00	0	0,00	17.457	3,34	9	3,78
512.608	4,67	449	5,09	0	0,00	0	0,00	6.533	1,25	5	2,10
558.461	5,09	422	4,78	0	0,00	0	0,00	2.607	0,50	3	1,26
455.487	4,15	367	4,16	0	0,00	0	0,00	7.528	1,44	3	1,26
439.294	4,00	360	4,08	0	0,00	0	0,00	18.310	3,50	7	2,94
403.683	3,68	335	3,80	495	0,73	1	1,96	8.808	1,68	5	2,10
417.772	3,81	312	3,54	0	0,00	0	0,00	3.117	0,60	4	1,68
490.114	4,47	308	3,49	0	0,00	0	0,00	3.470	0,66	2	0,84
476.034	4,34	275	3,12	0	0,00	0	0,00	5.556	1,06	6	2,52
348.774	3,18	241	2,73	0	0,00	0	0,00	2.265	0,43	2	0,84
280.866	2,56	187	2,12	0	0,00	0	0,00	185	0,04	1	0,42
309.107	2,82	195	2,21	0	0,00	0	0,00	18.500	3,54	3	1,26
278.449	2,54	159	1,80	0	0,00	0	0,00	0	0,00	0	0,00
164.467	1,50	125	1,42	0	0,00	0	0,00	782	0,15	3	1,26
229.064	2,09	134	1,52	0	0,00	0	0,00	4.722	0,90	3	1,26
174.950	1,59	113	1,28	0	0,00	0	0,00	0	0,00	0	0,00
141.277	1,29	98	1,11	0	0,00	0	0,00	198	0,04	1	0,42
201.645	1,84	91	1,03	743	1,10	1	1,96	522	0,10	2	0,84
239.979	2,19	102	1,16	0	0,00	0	0,00	535	0,10	1	0,42
104.146	0,95	63	0,71	0	0,00	0	0,00	687	0,13	2	0,84
62.687	0,57	57	0,65	0	0,00	0	0,00	2.386	0,46	3	1,26
93.073	0,85	51	0,58	0	0,00	0	0,00	1.102	0,21	1	0,42
42.491	0,39	30	0,34	0	0,00	0	0,00	0	0,00	0	0,00
51.699	0,47	41	0,46	0	0,00	0	0,00	0	0,00	0	0,00
36.989	0,34	26	0,29	0	0,00	0	0,00	1.612	0,31	1	0,42
47.141	0,43	23	0,26	0	0,00	0	0,00	0	0,00	0	0,00
31.507	0,29	20	0,23	0	0,00	0	0,00	0	0,00	0	0,00
16.320	0,15	11	0,12	0	0,00	0	0,00	5.287	1,01	2	0,84
36.729	0,33	21	0,24	0	0,00	0	0,00	6.400	1,22	2	0,84
22.553	0,21	14	0,16	0	0,00	0	0,00	0	0,00	0	0,00
71.802	0,65	21	0,24	0	0,00	0	0,00	0	0,00	0	0,00
79.593	0,73	13	0,15	0	0,00	0	0,00	0	0,00	0	0,00
24.553	0,22	12	0,14	0	0,00	0	0,00	0	0,00	0	0,00
8.286	0,08	5	0,06	0	0,00	0	0,00	0	0,00	0	0,00
75.875	0,69	8	0,09	0	0,00	0	0,00	0	0,00	0	0,00
12.417	0,11	6	0,07	0	0,00	0	0,00	49	0,01	1	0,42
12.266	0,11	7	0,08	0	0,00	0	0,00	0	0,00	0	0,00
102.983	0,94	6	0,07	0	0,00	0	0,00	0	0,00	0	0,00
4.606	0,04	5	0,06	0	0,00	0	0,00	0	0,00	0	0,00
2.682	0,02	2	0,02	0	0,00	0	0,00	0	0,00	0	0,00
1.827	0,02	2	0,02	0	0,00	0	0,00	0	0,00	0	0,00
204.714	1,87	63	0,71	0	0,00	0	0,00	44.268	8,46	2	0,84

I - Revenu total net imposable

Exercice 2002

Structure du revenu total net imposable par arrondissement - suite

Nombre de déclarations et montants (en euros) par classe de revenu total net imposable

Arrondissement de Marche-en-Famenne

Classe de revenu de 2000 €	Revenu total net imposable				Revenus professionnels			
	Nombre	%	Montant	%	Nombre	%	Montant	%
Total	25.995	100,00	513.468.253	100,00	25.820	100,00	506.124.695	100,00
Moins de 2	1.726	6,64	1.521.330	0,30	1.651	6,39	1.332.316	0,26
2 à 4	769	2,96	2.317.065	0,45	729	2,82	2.123.153	0,42
4 à 6	827	3,18	4.140.647	0,81	809	3,13	3.982.049	0,79
6 à 8	1.588	6,11	11.302.275	2,20	1.569	6,08	10.981.782	2,17
8 à 10	2.140	8,23	19.495.130	3,80	2.135	8,27	18.912.329	3,74
10 à 12	2.442	9,39	26.816.432	5,22	2.437	9,44	25.706.077	5,08
12 à 14	1.959	7,54	25.401.547	4,95	1.958	7,58	24.426.214	4,83
14 à 16	1.827	7,03	27.359.109	5,33	1.826	7,07	26.680.219	5,27
16 à 18	1.630	6,27	27.728.692	5,40	1.628	6,31	27.400.590	5,41
18 à 20	1.592	6,12	30.210.685	5,88	1.592	6,17	29.948.949	5,92
20 à 22	1.352	5,20	28.378.565	5,53	1.351	5,23	28.222.096	5,58
22 à 24	1.157	4,45	26.588.525	5,18	1.157	4,48	26.532.558	5,24
24 à 26	913	3,51	22.787.383	4,44	913	3,54	22.681.855	4,48
26 à 28	750	2,89	20.232.270	3,94	750	2,90	20.085.384	3,97
28 à 30	667	2,57	19.329.354	3,76	666	2,58	19.242.947	3,80
30 à 32	567	2,18	17.548.954	3,42	567	2,20	17.458.382	3,45
32 à 34	544	2,09	17.940.519	3,49	544	2,11	17.991.648	3,55
34 à 36	417	1,60	14.593.324	2,84	417	1,62	14.605.230	2,89
36 à 38	395	1,52	14.598.996	2,84	395	1,53	14.501.032	2,87
38 à 40	328	1,26	12.759.194	2,48	328	1,27	12.783.619	2,53
40 à 42	284	1,09	11.646.043	2,27	284	1,10	11.554.828	2,28
42 à 44	261	1,00	11.209.356	2,18	261	1,01	11.194.335	2,21
44 à 46	241	0,93	10.840.463	2,11	241	0,93	10.836.069	2,14
46 à 48	253	0,97	11.879.135	2,31	253	0,98	11.807.819	2,33
48 à 50	192	0,74	9.412.706	1,83	191	0,74	9.359.814	1,85
50 à 52	139	0,53	7.088.516	1,38	139	0,54	7.060.991	1,40
52 à 54	135	0,52	7.159.278	1,39	134	0,52	7.094.271	1,40
54 à 56	103	0,40	5.657.737	1,10	103	0,40	5.643.063	1,11
56 à 58	90	0,35	5.128.518	1,00	90	0,35	5.091.294	1,01
58 à 60	97	0,37	5.726.345	1,12	97	0,38	5.700.121	1,13
60 à 62	82	0,32	5.008.050	0,98	82	0,32	5.011.488	0,99
62 à 64	66	0,25	4.159.470	0,81	66	0,26	4.110.143	0,81
64 à 66	51	0,20	3.315.464	0,65	51	0,20	3.289.155	0,65
66 à 68	44	0,17	2.950.089	0,57	44	0,17	2.922.305	0,58
68 à 70	49	0,19	3.379.328	0,66	49	0,19	3.349.893	0,66
70 à 72	27	0,10	1.911.102	0,37	27	0,10	1.857.270	0,37
72 à 74	27	0,10	1.966.140	0,38	25	0,10	1.820.753	0,36
74 à 76	22	0,08	1.646.897	0,32	22	0,09	1.625.991	0,32
76 à 78	20	0,08	1.540.456	0,30	20	0,08	1.479.342	0,29
78 à 80	12	0,05	944.808	0,18	12	0,05	935.586	0,18
80 à 82	14	0,05	1.133.870	0,22	14	0,05	1.101.422	0,22
82 à 84	12	0,05	995.014	0,19	12	0,05	994.645	0,20
84 à 86	17	0,07	1.443.161	0,28	17	0,07	1.368.599	0,27
86 à 88	5	0,02	433.505	0,08	5	0,02	434.602	0,09
88 à 90	7	0,03	624.067	0,12	7	0,03	620.559	0,12
90 à 92	17	0,07	1.547.801	0,30	17	0,07	1.542.787	0,30
92 à 94	7	0,03	648.561	0,13	7	0,03	650.295	0,13
94 à 96	3	0,01	283.130	0,06	3	0,01	279.139	0,06
96 à 98	6	0,02	579.146	0,11	6	0,02	490.790	0,10
98 à 100	5	0,02	495.199	0,10	5	0,02	467.150	0,09
100 et plus	117	0,45	21.664.902	4,22	114	0,44	20.831.747	4,12

Exercice 2002

I - Revenu total net imposable

(non comprises 3.890 déclarations de revenu total net imposable nul)

Revenus des biens immobiliers				Revenus des capitaux et des biens mobiliers				Revenus divers			
Nombre	%	Montant	%	Nombre	%	Montant	%	Nombre	%	Montant	%
14.312.579	100,00	10.371	100,00	125.790	100,00	69	100,00	1.257.171	100,00	424	100,00
53.665	0,37	61	0,59	5.495	4,37	9	13,04	59.457	4,73	64	15,09
59.455	0,42	80	0,77	6.031	4,79	5	7,25	130.179	10,35	65	15,33
144.990	1,01	145	1,40	4.758	3,78	6	8,70	87.336	6,95	28	6,60
316.869	2,21	423	4,08	34.286	27,26	9	13,04	126.017	10,02	37	8,73
539.264	3,77	581	5,60	4.065	3,23	5	7,25	112.882	8,98	42	9,91
803.809	5,62	713	6,87	32.475	25,82	15	21,74	82.911	6,60	35	8,25
787.041	5,50	589	5,68	19.180	15,25	9	13,04	35.702	2,84	13	3,07
754.890	5,27	574	5,53	9.357	7,44	6	8,70	44.471	3,54	17	4,01
635.344	4,44	557	5,37	2.463	1,96	1	1,45	68.000	5,41	16	3,77
787.418	5,50	621	5,99	0	0,00	0	0,00	11.401	0,91	7	1,65
767.977	5,37	626	6,04	6.054	4,81	1	1,45	16.907	1,34	10	2,36
684.676	4,78	571	5,51	0	0,00	0	0,00	10.835	0,86	9	2,12
639.089	4,47	500	4,82	0	0,00	0	0,00	14.733	1,17	8	1,89
613.715	4,29	462	4,45	0	0,00	0	0,00	22.610	1,80	7	1,65
552.590	3,86	436	4,20	520	0,41	1	1,45	35.420	2,82	10	2,36
560.078	3,91	378	3,64	0	0,00	0	0,00	2.551	0,20	3	0,71
432.203	3,02	370	3,57	0	0,00	0	0,00	1.378	0,11	1	0,24
384.835	2,69	290	2,80	0	0,00	0	0,00	709	0,06	2	0,47
492.651	3,44	291	2,81	0	0,00	0	0,00	2.672	0,21	4	0,94
322.721	2,25	240	2,31	837	0,67	1	1,45	2.910	0,23	3	0,71
360.813	2,52	211	2,03	0	0,00	0	0,00	3.341	0,27	2	0,47
273.257	1,91	196	1,89	0	0,00	0	0,00	3.196	0,25	3	0,71
284.055	1,98	180	1,74	0	0,00	0	0,00	2.300	0,18	3	0,71
282.890	1,98	191	1,84	0	0,00	0	0,00	6.101	0,49	6	1,42
306.515	2,14	157	1,51	269	0,21	1	1,45	11.960	0,95	3	0,71
161.973	1,13	108	1,04	0	0,00	0	0,00	79	0,01	1	0,24
151.397	1,06	108	1,04	0	0,00	0	0,00	63.224	5,03	3	0,71
149.931	1,05	83	0,80	0	0,00	0	0,00	774	0,06	2	0,47
143.476	1,00	75	0,72	0	0,00	0	0,00	4.163	0,33	3	0,71
165.073	1,15	78	0,75	0	0,00	0	0,00	2.183	0,17	1	0,24
116.327	0,81	67	0,65	0	0,00	0	0,00	0	0,00	0	0,00
127.250	0,89	50	0,48	0	0,00	0	0,00	917	0,07	1	0,24
86.809	0,61	39	0,38	0	0,00	0	0,00	5.557	0,44	2	0,47
102.377	0,72	34	0,33	0	0,00	0	0,00	1.826	0,15	1	0,24
85.294	0,60	41	0,40	0	0,00	0	0,00	1.898	0,15	2	0,47
39.196	0,27	20	0,19	0	0,00	0	0,00	0	0,00	0	0,00
117.720	0,82	19	0,18	0	0,00	0	0,00	72.000	5,73	1	0,24
34.059	0,24	19	0,18	0	0,00	0	0,00	0	0,00	0	0,00
85.522	0,60	17	0,16	0	0,00	0	0,00	0	0,00	0	0,00
21.124	0,15	10	0,10	0	0,00	0	0,00	782	0,06	2	0,47
17.337	0,12	9	0,09	0	0,00	0	0,00	3.704	0,29	1	0,24
14.993	0,10	10	0,10	0	0,00	0	0,00	0	0,00	0	0,00
26.352	0,18	13	0,13	0	0,00	0	0,00	65.088	5,18	2	0,47
4.095	0,03	4	0,04	0	0,00	0	0,00	0	0,00	0	0,00
13.510	0,09	6	0,06	0	0,00	0	0,00	0	0,00	0	0,00
44.449	0,31	16	0,15	0	0,00	0	0,00	498	0,04	1	0,24
7.698	0,05	6	0,06	0	0,00	0	0,00	0	0,00	0	0,00
10.120	0,07	3	0,03	0	0,00	0	0,00	0	0,00	0	0,00
4.288	0,03	4	0,04	0	0,00	0	0,00	96.000	7,64	1	0,24
6.982	0,05	3	0,03	0	0,00	0	0,00	0	0,00	0	0,00
734.417	5,13	86	0,83	0	0,00	0	0,00	42.499	3,38	2	0,47

Structure du revenu total net imposable par arrondissement - suite

Nombre de déclarations et montants (en euros) par classe de revenu total net imposable

Arrondissement de Neufchâteau

Classe de revenu de 2000 €	Revenu total net imposable				Revenus professionnels			
	Nombre	%	Montant	%	Nombre	%	Montant	%
Total	24.343	100,00	547.005.992	100,00	24.283	100,00	540.553.849	100,00
Moins de 2	509	2,09	486.305	0,09	492	2,03	489.856	0,09
2 à 4	548	2,25	1.636.029	0,30	533	2,19	1.585.202	0,29
4 à 6	646	2,65	3.284.590	0,60	639	2,63	3.228.060	0,60
6 à 8	1.124	4,62	8.005.804	1,46	1.117	4,60	7.776.208	1,44
8 à 10	1.435	5,89	13.036.366	2,38	1.430	5,89	12.670.678	2,34
10 à 12	2.225	9,14	24.529.149	4,48	2.225	9,16	24.116.821	4,46
12 à 14	1.953	8,02	25.313.381	4,63	1.952	8,04	24.852.322	4,60
14 à 16	1.898	7,80	28.458.924	5,20	1.897	7,81	28.007.278	5,18
16 à 18	1.816	7,46	30.851.656	5,64	1.815	7,47	30.546.860	5,65
18 à 20	1.646	6,76	31.265.024	5,72	1.646	6,78	30.949.015	5,73
20 à 22	1.393	5,72	29.241.464	5,35	1.392	5,73	29.005.457	5,37
22 à 24	1.231	5,06	28.254.500	5,17	1.230	5,07	28.133.545	5,20
24 à 26	1.048	4,31	26.151.458	4,78	1.048	4,32	25.986.528	4,81
26 à 28	852	3,50	22.967.016	4,20	852	3,51	22.840.340	4,23
28 à 30	691	2,84	20.012.614	3,66	691	2,85	19.873.199	3,68
30 à 32	653	2,68	20.229.709	3,70	653	2,69	20.150.247	3,73
32 à 34	553	2,27	18.207.570	3,33	553	2,28	18.148.691	3,36
34 à 36	480	1,97	16.819.775	3,07	480	1,98	16.749.695	3,10
36 à 38	383	1,57	14.159.508	2,59	382	1,57	14.147.999	2,62
38 à 40	393	1,61	15.302.592	2,80	393	1,62	15.226.424	2,82
40 à 42	376	1,54	15.403.765	2,82	376	1,55	15.347.552	2,84
42 à 44	276	1,13	11.854.642	2,17	274	1,13	11.707.474	2,17
44 à 46	277	1,14	12.450.368	2,28	277	1,14	12.423.724	2,30
46 à 48	229	0,94	10.769.394	1,97	229	0,94	10.632.870	1,97
48 à 50	203	0,83	9.931.973	1,82	203	0,84	9.762.965	1,81
50 à 52	202	0,83	10.297.284	1,88	202	0,83	10.281.234	1,90
52 à 54	140	0,58	7.417.474	1,36	140	0,58	7.315.273	1,35
54 à 56	136	0,56	7.477.748	1,37	136	0,56	7.455.033	1,38
56 à 58	123	0,51	7.011.928	1,28	123	0,51	6.945.354	1,28
58 à 60	117	0,48	6.892.900	1,26	117	0,48	6.851.630	1,27
60 à 62	88	0,36	5.371.212	0,98	88	0,36	5.322.034	0,98
62 à 64	87	0,36	5.477.999	1,00	87	0,36	5.401.865	1,00
64 à 66	85	0,35	5.526.340	1,01	85	0,35	5.470.158	1,01
66 à 68	53	0,22	3.549.003	0,65	53	0,22	3.525.290	0,65
68 à 70	55	0,23	3.784.979	0,69	55	0,23	3.772.904	0,70
70 à 72	50	0,21	3.548.295	0,65	50	0,21	3.504.464	0,65
72 à 74	30	0,12	2.189.950	0,40	30	0,12	2.176.377	0,40
74 à 76	31	0,13	2.323.164	0,42	31	0,13	2.250.218	0,42
76 à 78	31	0,13	2.386.122	0,44	31	0,13	2.384.499	0,44
78 à 80	28	0,12	2.207.509	0,40	28	0,12	2.114.230	0,39
80 à 82	19	0,08	1.539.630	0,28	19	0,08	1.495.609	0,28
82 à 84	25	0,10	2.075.978	0,38	25	0,10	1.978.721	0,37
84 à 86	8	0,03	684.381	0,13	8	0,03	624.706	0,12
86 à 88	16	0,07	1.392.521	0,25	16	0,07	1.331.814	0,25
88 à 90	8	0,03	715.780	0,13	8	0,03	665.252	0,12
90 à 92	16	0,07	1.458.590	0,27	16	0,07	1.459.594	0,27
92 à 94	8	0,03	742.657	0,14	8	0,03	747.377	0,14
94 à 96	11	0,05	1.048.818	0,19	11	0,05	918.420	0,17
96 à 98	8	0,03	774.667	0,14	8	0,03	750.835	0,14
98 à 100	11	0,05	1.086.109	0,20	11	0,05	1.087.912	0,20
100 et plus	119	0,49	21.401.378	3,91	118	0,49	20.364.036	3,77

Exercice 2002

I - Revenu total net imposable

(non comprises 116 déclarations de revenu total net imposable nul)

Revenus des biens immobiliers				Revenus des capitaux et des biens mobiliers				Revenus divers			
Nombre	%	Montant	%	Nombre	%	Montant	%	Nombre	%	Montant	%
13.264.672	100,00	10.979	100,00	55.351	100,00	51	100,00	657.864	100,00	273	100,00
30.795	0,23	33	0,30	7.935	14,34	13	25,49	3.464	0,53	5	1,83
64.524	0,49	47	0,43	4.581	8,28	3	5,88	51.583	7,84	26	9,52
85.519	0,64	106	0,97	10.519	19,00	5	9,80	41.878	6,37	15	5,49
306.155	2,31	420	3,83	6.888	12,44	6	11,76	70.225	10,67	24	8,79
465.445	3,51	541	4,93	9.978	18,03	11	21,57	92.748	14,10	30	10,99
585.572	4,41	681	6,20	3.039	5,49	3	5,88	39.427	5,99	20	7,33
619.988	4,67	623	5,67	11.366	20,53	8	15,69	50.684	7,70	25	9,16
612.302	4,62	621	5,66	0	0,00	0	0,00	54.058	8,22	15	5,49
678.847	5,12	646	5,88	1.045	1,89	2	3,92	34.439	5,23	10	3,66
706.096	5,32	661	6,02	0	0,00	0	0,00	28.395	4,32	10	3,66
734.683	5,54	633	5,77	0	0,00	0	0,00	29.313	4,46	7	2,56
608.499	4,59	602	5,48	0	0,00	0	0,00	36.878	5,61	6	2,20
605.587	4,57	560	5,10	0	0,00	0	0,00	25.780	3,92	16	5,86
563.553	4,25	498	4,54	0	0,00	0	0,00	4.774	0,73	5	1,83
557.852	4,21	440	4,01	0	0,00	0	0,00	15.091	2,29	9	3,30
452.236	3,41	405	3,69	0	0,00	0	0,00	4.635	0,70	4	1,47
444.285	3,35	376	3,42	0	0,00	0	0,00	200	0,03	2	0,73
415.572	3,13	358	3,26	0	0,00	0	0,00	3.853	0,59	5	1,83
391.239	2,95	300	2,73	0	0,00	0	0,00	996	0,15	2	0,73
354.430	2,67	272	2,48	0	0,00	0	0,00	4.743	0,72	7	2,56
322.133	2,43	263	2,40	0	0,00	0	0,00	11.970	1,82	5	1,83
370.840	2,80	208	1,89	0	0,00	0	0,00	5.973	0,91	2	0,73
249.821	1,88	199	1,81	0	0,00	0	0,00	0	0,00	0	0,00
290.507	2,19	171	1,56	0	0,00	0	0,00	0	0,00	0	0,00
246.022	1,85	146	1,33	0	0,00	0	0,00	12.171	1,85	4	1,47
214.133	1,61	160	1,46	0	0,00	0	0,00	0	0,00	0	0,00
196.789	1,48	104	0,95	0	0,00	0	0,00	349	0,05	3	1,10
159.989	1,21	102	0,93	0	0,00	0	0,00	0	0,00	0	0,00
194.368	1,47	102	0,93	0	0,00	0	0,00	2.130	0,32	1	0,37
137.407	1,04	92	0,84	0	0,00	0	0,00	1.763	0,27	2	0,73
91.731	0,69	61	0,56	0	0,00	0	0,00	1.574	0,24	3	1,10
141.643	1,07	68	0,62	0	0,00	0	0,00	17.278	2,63	2	0,73
111.044	0,84	73	0,66	0	0,00	0	0,00	0	0,00	0	0,00
70.813	0,53	42	0,38	0	0,00	0	0,00	446	0,07	1	0,37
69.509	0,52	49	0,45	0	0,00	0	0,00	0	0,00	0	0,00
97.246	0,73	42	0,38	0	0,00	0	0,00	0	0,00	0	0,00
24.030	0,18	19	0,17	0	0,00	0	0,00	0	0,00	0	0,00
105.528	0,80	20	0,18	0	0,00	0	0,00	0	0,00	0	0,00
52.587	0,40	26	0,24	0	0,00	0	0,00	0	0,00	0	0,00
111.320	0,84	25	0,23	0	0,00	0	0,00	102	0,02	1	0,37
41.606	0,31	13	0,12	0	0,00	0	0,00	0	0,00	0	0,00
48.243	0,36	15	0,14	0	0,00	0	0,00	6.893	1,05	2	0,73
54.354	0,41	6	0,05	0	0,00	0	0,00	0	0,00	0	0,00
23.190	0,17	12	0,11	0	0,00	0	0,00	0	0,00	0	0,00
8.268	0,06	4	0,04	0	0,00	0	0,00	0	0,00	0	0,00
23.389	0,18	14	0,13	0	0,00	0	0,00	0	0,00	0	0,00
27.601	0,21	7	0,06	0	0,00	0	0,00	0	0,00	0	0,00
137.238	1,03	10	0,09	0	0,00	0	0,00	2.096	0,32	1	0,37
8.839	0,07	5	0,05	0	0,00	0	0,00	0	0,00	0	0,00
14.926	0,11	9	0,08	0	0,00	0	0,00	0	0,00	0	0,00
336.379	2,54	89	0,81	0	0,00	0	0,00	1.955	0,30	3	1,10

I - Revenu total net imposable

Exercice 2002

Structure du revenu total net imposable par arrondissement - suite

Nombre de déclarations et montants (en euros) par classe de revenu total net imposable

Arrondissement de Virton

Classe de revenu de 2000 €	Revenu total net imposable				Revenus professionnels			
	Nombre	%	Montant	%	Nombre	%	Montant	%
Total	20.042	100,00	502.179.356	100,00	19.999	100,00	489.817.712	100,00
Moins de 2	488	2,43	474.854	0,09	469	2,35	465.185	0,09
2 à 4	383	1,91	1.158.672	0,23	379	1,90	1.144.414	0,23
4 à 6	446	2,23	2.229.207	0,44	443	2,22	2.204.023	0,45
6 à 8	737	3,68	5.186.906	1,03	730	3,65	4.998.981	1,02
8 à 10	873	4,36	7.922.624	1,58	869	4,35	7.665.595	1,56
10 à 12	1.433	7,15	15.860.502	3,16	1.431	7,16	15.564.211	3,18
12 à 14	1.571	7,84	20.375.694	4,06	1.571	7,86	20.021.952	4,09
14 à 16	1.531	7,64	22.969.316	4,57	1.530	7,65	22.635.028	4,62
16 à 18	1.344	6,71	22.813.069	4,54	1.343	6,72	22.506.237	4,59
18 à 20	1.323	6,60	25.106.861	5,00	1.322	6,61	24.610.073	5,02
20 à 22	1.163	5,80	24.401.811	4,86	1.163	5,82	24.142.214	4,93
22 à 24	1.007	5,02	23.167.020	4,61	1.007	5,04	22.844.714	4,66
24 à 26	866	4,32	21.654.862	4,31	866	4,33	21.271.719	4,34
26 à 28	734	3,66	19.778.846	3,94	734	3,67	19.512.620	3,98
28 à 30	666	3,32	19.299.957	3,84	666	3,33	18.925.509	3,86
30 à 32	603	3,01	18.662.927	3,72	603	3,02	18.251.027	3,73
32 à 34	534	2,66	17.587.756	3,50	534	2,67	17.173.074	3,51
34 à 36	508	2,53	17.784.063	3,54	508	2,54	17.418.907	3,56
36 à 38	393	1,96	14.524.775	2,89	393	1,97	14.127.835	2,88
38 à 40	388	1,94	15.130.118	3,01	388	1,94	14.821.276	3,03
40 à 42	349	1,74	14.308.691	2,85	349	1,75	14.009.340	2,86
42 à 44	300	1,50	12.899.910	2,57	300	1,50	12.578.634	2,57
44 à 46	250	1,25	11.252.490	2,24	250	1,25	10.949.816	2,24
46 à 48	224	1,12	10.539.891	2,10	224	1,12	10.190.400	2,08
48 à 50	212	1,06	10.360.927	2,06	211	1,06	10.168.879	2,08
50 à 52	167	0,83	8.530.125	1,70	167	0,84	8.385.988	1,71
52 à 54	168	0,84	8.907.233	1,77	168	0,84	8.693.691	1,77
54 à 56	150	0,75	8.252.983	1,64	150	0,75	8.105.041	1,65
56 à 58	134	0,67	7.646.474	1,52	134	0,67	7.545.886	1,54
58 à 60	115	0,57	6.784.674	1,35	115	0,58	6.602.263	1,35
60 à 62	93	0,46	5.676.341	1,13	93	0,47	5.595.204	1,14
62 à 64	84	0,42	5.292.044	1,05	84	0,42	5.199.514	1,06
64 à 66	96	0,48	6.233.443	1,24	96	0,48	6.030.407	1,23
66 à 68	61	0,30	4.091.902	0,81	61	0,31	3.979.949	0,81
68 à 70	60	0,30	4.134.101	0,82	60	0,30	3.930.658	0,80
70 à 72	55	0,27	3.898.669	0,78	55	0,28	3.690.561	0,75
72 à 74	47	0,23	3.430.536	0,68	47	0,24	3.378.029	0,69
74 à 76	51	0,25	3.827.277	0,76	51	0,26	3.627.021	0,74
76 à 78	39	0,19	2.997.284	0,60	39	0,20	2.897.608	0,59
78 à 80	41	0,20	3.249.546	0,65	41	0,21	3.117.960	0,64
80 à 82	24	0,12	1.942.544	0,39	24	0,12	1.888.410	0,39
82 à 84	23	0,11	1.906.865	0,38	23	0,12	1.854.342	0,38
84 à 86	29	0,14	2.466.246	0,49	29	0,15	2.292.079	0,47
86 à 88	24	0,12	2.083.974	0,41	24	0,12	1.879.705	0,38
88 à 90	19	0,09	1.691.988	0,34	19	0,10	1.599.090	0,33
90 à 92	20	0,10	1.823.040	0,36	20	0,10	1.670.192	0,34
92 à 94	12	0,06	1.114.008	0,22	12	0,06	948.195	0,19
94 à 96	18	0,09	1.711.719	0,34	18	0,09	1.656.040	0,34
96 à 98	16	0,08	1.551.598	0,31	16	0,08	1.520.165	0,31
98 à 100	9	0,04	891.569	0,18	9	0,05	831.726	0,17
100 et plus	161	0,80	26.591.424	5,30	161	0,81	24.696.325	5,04

Exercice 2002

I - Revenu total net imposable

(non comprises 54 déclarations de revenu total net imposable nul)

Revenus des biens immobiliers				Revenus des capitaux et des biens mobiliers				Revenus divers			
Nombre	%	Montant	%	Nombre	%	Montant	%	Nombre	%	Montant	%
9.755.247	100,00	8.395	100,00	79.720	100,00	42	100,00	449.384	100,00	169	100,00
39.275	0,40	26	0,31	2.547	3,19	7	16,67	3.308	0,74	4	2,37
30.761	0,32	34	0,41	204	0,26	1	2,38	13.423	2,99	8	4,73
50.798	0,52	57	0,68	2.569	3,22	2	4,76	17.489	3,89	6	3,55
159.845	1,64	203	2,42	6.978	8,75	7	16,67	78.513	17,47	24	14,20
269.820	2,77	284	3,38	18.310	22,97	10	23,81	86.587	19,27	21	12,43
373.613	3,83	366	4,36	13.781	17,29	5	11,90	62.102	13,82	22	13,02
499.709	5,12	418	4,98	1.147	1,44	2	4,76	35.722	7,95	16	9,47
511.300	5,24	445	5,30	4.659	5,84	2	4,76	16.096	3,58	7	4,14
435.925	4,47	407	4,85	3.344	4,19	1	2,38	31.920	7,10	6	3,55
560.927	5,75	476	5,67	20.089	25,20	2	4,76	13.576	3,02	6	3,55
462.035	4,74	463	5,52	0	0,00	0	0,00	7.542	1,68	6	3,55
414.444	4,25	442	5,27	5.949	7,46	1	2,38	5.187	1,15	4	2,37
471.712	4,84	425	5,06	0	0,00	0	0,00	18	0,00	1	0,59
368.664	3,78	377	4,49	81	0,10	1	2,38	6.486	1,44	3	1,78
379.363	3,89	382	4,55	62	0,08	1	2,38	2.642	0,59	4	2,37
386.349	3,96	353	4,20	0	0,00	0	0,00	3.844	0,86	2	1,18
395.030	4,05	324	3,86	0	0,00	0	0,00	1.402	0,31	2	1,18
349.633	3,58	320	3,81	0	0,00	0	0,00	4.824	1,07	3	1,78
343.922	3,53	278	3,31	0	0,00	0	0,00	2.293	0,51	2	1,18
331.411	3,40	258	3,07	0	0,00	0	0,00	574	0,13	1	0,59
292.953	3,00	242	2,88	0	0,00	0	0,00	0	0,00	0	0,00
242.646	2,49	197	2,35	0	0,00	0	0,00	843	0,19	2	1,18
265.499	2,72	177	2,11	0	0,00	0	0,00	0	0,00	0	0,00
194.571	1,99	152	1,81	0	0,00	0	0,00	0	0,00	0	0,00
176.047	1,80	146	1,74	0	0,00	0	0,00	64	0,01	1	0,59
136.243	1,40	114	1,36	0	0,00	0	0,00	1.011	0,22	2	1,18
126.713	1,30	117	1,39	0	0,00	0	0,00	991	0,22	1	0,59
135.930	1,39	110	1,31	0	0,00	0	0,00	1.859	0,41	1	0,59
128.090	1,31	91	1,08	0	0,00	0	0,00	743	0,17	1	0,59
118.685	1,22	77	0,92	0	0,00	0	0,00	1.469	0,33	2	1,18
76.157	0,78	62	0,74	0	0,00	0	0,00	1.072	0,24	1	0,59
74.169	0,76	59	0,70	0	0,00	0	0,00	0	0,00	0	0,00
85.350	0,87	61	0,73	0	0,00	0	0,00	5.975	1,33	1	0,59
38.791	0,40	38	0,45	0	0,00	0	0,00	0	0,00	0	0,00
54.707	0,56	41	0,49	0	0,00	0	0,00	2.104	0,47	1	0,59
81.641	0,84	38	0,45	0	0,00	0	0,00	0	0,00	0	0,00
41.908	0,43	27	0,32	0	0,00	0	0,00	0	0,00	0	0,00
67.254	0,69	33	0,39	0	0,00	0	0,00	718	0,16	1	0,59
47.538	0,49	29	0,35	0	0,00	0	0,00	0	0,00	0	0,00
54.483	0,56	28	0,33	0	0,00	0	0,00	122	0,03	1	0,59
41.693	0,43	17	0,20	0	0,00	0	0,00	1.633	0,36	1	0,59
44.874	0,46	15	0,18	0	0,00	0	0,00	0	0,00	0	0,00
40.135	0,41	20	0,24	0	0,00	0	0,00	1.312	0,29	2	1,18
17.174	0,18	12	0,14	0	0,00	0	0,00	0	0,00	0	0,00
19.983	0,20	13	0,15	0	0,00	0	0,00	0	0,00	0	0,00
18.643	0,19	13	0,15	0	0,00	0	0,00	0	0,00	0	0,00
7.230	0,07	6	0,07	0	0,00	0	0,00	0	0,00	0	0,00
28.619	0,29	11	0,13	0	0,00	0	0,00	0	0,00	0	0,00
12.535	0,13	10	0,12	0	0,00	0	0,00	4.806	1,07	1	0,59
6.408	0,07	5	0,06	0	0,00	0	0,00	0	0,00	0	0,00
244.042	2,50	96	1,14	0	0,00	0	0,00	31.114	6,92	2	1,18

Structure du revenu total net imposable par arrondissement - suite

Nombre de déclarations et montants (en euros) par classe de revenu total net imposable

Arrondissement de Dinant

Classe de revenu de 2000 €	Revenu total net imposable				Revenus professionnels			
	Nombre	%	Montant	%	Nombre	%	Montant	%
Total	43.745	100,00	986.116.754	100,00	43.588	100,00	976.791.845	100,00
Moins de 2	859	1,96	848.051	0,09	826	1,90	837.396	0,09
2 à 4	970	2,22	2.976.387	0,30	947	2,17	2.856.488	0,29
4 à 6	1.101	2,52	5.516.449	0,56	1.076	2,47	5.320.086	0,54
6 à 8	1.817	4,15	12.842.634	1,30	1.798	4,12	12.434.834	1,27
8 à 10	2.385	5,45	21.620.601	2,19	2.366	5,43	20.926.249	2,14
10 à 12	3.993	9,13	44.065.360	4,47	3.987	9,15	43.233.864	4,43
12 à 14	3.798	8,68	49.213.228	4,99	3.791	8,70	48.463.228	4,96
14 à 16	3.541	8,09	53.066.720	5,38	3.537	8,11	52.258.367	5,35
16 à 18	3.216	7,35	54.666.865	5,54	3.210	7,36	54.139.768	5,54
18 à 20	3.014	6,89	57.231.910	5,80	3.011	6,91	56.751.324	5,81
20 à 22	2.649	6,06	55.662.728	5,64	2.649	6,08	55.390.683	5,67
22 à 24	2.244	5,13	51.560.708	5,23	2.241	5,14	51.279.919	5,25
24 à 26	1.952	4,46	48.761.944	4,94	1.950	4,47	48.524.115	4,97
26 à 28	1.496	3,42	40.349.860	4,09	1.495	3,43	40.128.398	4,11
28 à 30	1.350	3,09	39.145.914	3,97	1.349	3,09	38.922.732	3,98
30 à 32	1.131	2,59	35.020.792	3,55	1.130	2,59	34.865.490	3,57
32 à 34	1.053	2,41	34.717.856	3,52	1.052	2,41	34.439.518	3,53
34 à 36	846	1,93	29.604.849	3,00	846	1,94	29.546.874	3,02
36 à 38	799	1,83	29.575.098	3,00	799	1,83	29.523.169	3,02
38 à 40	644	1,47	25.091.362	2,54	644	1,48	25.073.552	2,57
40 à 42	596	1,36	24.407.985	2,48	595	1,37	24.299.142	2,49
42 à 44	507	1,16	21.791.282	2,21	507	1,16	21.674.565	2,22
44 à 46	440	1,01	19.789.761	2,01	440	1,01	19.721.571	2,02
46 à 48	422	0,96	19.808.942	2,01	422	0,97	19.754.090	2,02
48 à 50	361	0,83	17.669.251	1,79	361	0,83	17.579.070	1,80
50 à 52	319	0,73	16.267.750	1,65	319	0,73	16.147.888	1,65
52 à 54	299	0,68	15.847.641	1,61	299	0,69	15.728.955	1,61
54 à 56	254	0,58	13.944.922	1,41	254	0,58	13.799.745	1,41
56 à 58	191	0,44	10.896.409	1,10	191	0,44	10.781.338	1,10
58 à 60	177	0,40	10.432.630	1,06	177	0,41	10.329.757	1,06
60 à 62	145	0,33	8.844.114	0,90	145	0,33	8.830.564	0,90
62 à 64	149	0,34	9.386.002	0,95	149	0,34	9.328.029	0,95
64 à 66	153	0,35	9.943.430	1,01	152	0,35	9.898.008	1,01
66 à 68	96	0,22	6.421.053	0,65	96	0,22	6.359.531	0,65
68 à 70	70	0,16	4.830.220	0,49	70	0,16	4.819.698	0,49
70 à 72	68	0,16	4.825.213	0,49	68	0,16	4.801.281	0,49
72 à 74	64	0,15	4.670.636	0,47	64	0,15	4.638.369	0,47
74 à 76	60	0,14	4.500.635	0,46	60	0,14	4.417.866	0,45
76 à 78	41	0,09	3.152.243	0,32	41	0,09	3.112.040	0,32
78 à 80	46	0,11	3.632.264	0,37	46	0,11	3.598.442	0,37
80 à 82	46	0,11	3.715.630	0,38	46	0,11	3.692.633	0,38
82 à 84	22	0,05	1.826.823	0,19	22	0,05	1.814.715	0,19
84 à 86	34	0,08	2.885.762	0,29	34	0,08	2.876.965	0,29
86 à 88	13	0,03	1.128.299	0,11	13	0,03	1.132.204	0,12
88 à 90	20	0,05	1.781.221	0,18	20	0,05	1.764.335	0,18
90 à 92	17	0,04	1.546.026	0,16	17	0,04	1.555.256	0,16
92 à 94	29	0,07	2.699.780	0,27	29	0,07	2.676.658	0,27
94 à 96	13	0,03	1.231.510	0,12	13	0,03	1.235.801	0,13
96 à 98	9	0,02	872.379	0,09	9	0,02	872.488	0,09
98 à 100	14	0,03	1.382.012	0,14	14	0,03	1.371.995	0,14
100 et plus	212	0,48	44.445.613	4,51	211	0,48	43.262.792	4,43

Exercice 2002

I - Revenu total net imposable

(non comprises 316 déclarations de revenu total net imposable nul)

Revenus des biens immobiliers				Revenus des capitaux et des biens mobiliers				Revenus divers			
Nombre	%	Montant	%	Nombre	%	Montant	%	Nombre	%	Montant	%
27.898.652	100,00	19.724	100,00	271.558	100,00	103	100,00	1.586.573	100,00	636	100,00
66.715	0,24	65	0,33	13.512	4,98	20	19,42	9.706	0,61	10	1,57
151.435	0,54	125	0,63	17.800	6,55	7	6,80	90.093	5,68	54	8,49
213.579	0,77	194	0,98	36.894	13,59	14	13,59	104.425	6,58	45	7,08
494.432	1,77	607	3,08	35.342	13,01	11	10,68	201.915	12,73	67	10,53
880.776	3,16	862	4,37	69.628	25,64	24	23,30	181.354	11,43	67	10,53
1.272.675	4,56	1.175	5,96	15.936	5,87	7	6,80	141.243	8,90	62	9,75
1.246.536	4,47	1.141	5,78	11.377	4,19	8	7,77	157.588	9,93	50	7,86
1.389.887	4,98	1.150	5,83	7.661	2,82	6	5,83	101.757	6,41	29	4,56
1.472.399	5,28	1.174	5,95	20.130	7,41	2	1,94	74.993	4,73	25	3,93
1.275.704	4,57	1.209	6,13	12.349	4,55	1	0,97	54.085	3,41	26	4,09
1.440.640	5,16	1.241	6,29	0	0,00	0	0,00	40.342	2,54	24	3,77
1.438.445	5,16	1.109	5,62	0	0,00	0	0,00	23.647	1,49	16	2,52
1.352.907	4,85	1.077	5,46	0	0,00	0	0,00	45.913	2,89	28	4,40
1.144.823	4,10	857	4,34	3.887	1,43	1	0,97	24.119	1,52	10	1,57
1.145.037	4,10	840	4,26	0	0,00	0	0,00	21.639	1,36	14	2,20
1.026.308	3,68	724	3,67	4.842	1,78	1	0,97	14.378	0,91	9	1,42
1.119.368	4,01	691	3,50	0	0,00	0	0,00	13.790	0,87	9	1,42
803.650	2,88	593	3,01	0	0,00	0	0,00	7.124	0,45	6	0,94
764.719	2,74	575	2,92	22.200	8,18	1	0,97	28.315	1,78	14	2,20
646.498	2,32	480	2,43	0	0,00	0	0,00	16.932	1,07	9	1,42
666.546	2,39	447	2,27	0	0,00	0	0,00	2.033	0,13	2	0,31
638.179	2,29	383	1,94	0	0,00	0	0,00	8.528	0,54	5	0,79
545.238	1,95	341	1,73	0	0,00	0	0,00	8.435	0,53	5	0,79
545.316	1,95	334	1,69	0	0,00	0	0,00	9.527	0,60	3	0,47
563.429	2,02	285	1,44	0	0,00	0	0,00	3.304	0,21	4	0,63
422.782	1,52	239	1,21	0	0,00	0	0,00	1.242	0,08	3	0,47
507.923	1,82	233	1,18	0	0,00	0	0,00	8.445	0,53	6	0,94
427.650	1,53	205	1,04	0	0,00	0	0,00	305	0,02	2	0,31
301.355	1,08	139	0,70	0	0,00	0	0,00	1.331	0,08	1	0,16
297.107	1,06	149	0,76	0	0,00	0	0,00	0	0,00	0	0,00
219.929	0,79	116	0,59	0	0,00	0	0,00	0	0,00	0	0,00
294.179	1,05	120	0,61	0	0,00	0	0,00	6.265	0,39	3	0,47
287.690	1,03	123	0,62	0	0,00	0	0,00	2.423	0,15	2	0,31
217.678	0,78	83	0,42	0	0,00	0	0,00	18.281	1,15	7	1,10
114.756	0,41	52	0,26	0	0,00	0	0,00	15.059	0,95	2	0,31
126.300	0,45	55	0,28	0	0,00	0	0,00	552	0,03	3	0,47
141.578	0,51	55	0,28	0	0,00	0	0,00	133	0,01	1	0,16
151.514	0,54	49	0,25	0	0,00	0	0,00	0	0,00	0	0,00
57.636	0,21	33	0,17	0	0,00	0	0,00	21.297	1,34	2	0,31
120.913	0,43	39	0,20	0	0,00	0	0,00	495	0,03	1	0,16
120.205	0,43	36	0,18	0	0,00	0	0,00	0	0,00	0	0,00
48.444	0,17	18	0,09	0	0,00	0	0,00	0	0,00	0	0,00
45.019	0,16	27	0,14	0	0,00	0	0,00	13.684	0,86	2	0,31
10.965	0,04	11	0,06	0	0,00	0	0,00	0	0,00	0	0,00
46.305	0,17	16	0,08	0	0,00	0	0,00	14	0,00	1	0,16
21.217	0,08	14	0,07	0	0,00	0	0,00	0	0,00	0	0,00
89.087	0,32	25	0,13	0	0,00	0	0,00	161	0,01	2	0,31
23.831	0,09	10	0,05	0	0,00	0	0,00	0	0,00	0	0,00
11.067	0,04	8	0,04	0	0,00	0	0,00	0	0,00	0	0,00
23.725	0,09	11	0,06	0	0,00	0	0,00	0	0,00	0	0,00
1.464.556	5,25	179	0,91	0	0,00	0	0,00	111.701	7,04	5	0,79

I - Revenu total net imposable

Exercice 2002

Structure du revenu total net imposable par arrondissement - suite

Nombre de déclarations et montants (en euros) par classe de revenu total net imposable

Arrondissement de Namur

Classe de revenu de 2000 €	Revenu total net imposable				Revenus professionnels			
	Nombre	%	Montant	%	Nombre	%	Montant	%
Total	131.972	100,00	3.243.161.990	100,00	131.369	100,00	3.217.638.059	100,00
Moins de 2	3.526	2,67	3.403.780	0,10	3.360	2,56	3.178.089	0,10
2 à 4	2.932	2,22	8.911.550	0,27	2.823	2,15	8.274.989	0,26
4 à 6	3.213	2,43	16.043.729	0,49	3.120	2,37	15.192.115	0,47
6 à 8	4.769	3,61	33.714.489	1,04	4.678	3,56	32.519.040	1,01
8 à 10	6.611	5,01	60.458.786	1,86	6.569	5,00	59.051.911	1,84
10 à 12	11.083	8,40	122.133.848	3,77	11.051	8,41	120.040.317	3,73
12 à 14	10.266	7,78	133.091.807	4,10	10.248	7,80	130.707.241	4,06
14 à 16	9.834	7,45	147.405.764	4,55	9.824	7,48	145.411.955	4,52
16 à 18	9.185	6,96	155.975.674	4,81	9.179	6,99	154.429.222	4,80
18 à 20	8.416	6,38	159.675.831	4,92	8.410	6,40	158.059.599	4,91
20 à 22	7.601	5,76	159.534.155	4,92	7.595	5,78	158.148.331	4,92
22 à 24	6.583	4,99	151.239.267	4,66	6.577	5,01	150.302.138	4,67
24 à 26	5.442	4,12	136.007.326	4,19	5.441	4,14	135.119.806	4,20
26 à 28	4.521	3,43	121.998.883	3,76	4.518	3,44	121.330.150	3,77
28 à 30	3.973	3,01	115.153.378	3,55	3.971	3,02	114.534.912	3,56
30 à 32	3.510	2,66	108.746.970	3,35	3.508	2,67	108.223.062	3,36
32 à 34	3.047	2,31	100.470.052	3,10	3.045	2,32	100.204.331	3,11
34 à 36	2.810	2,13	98.322.539	3,03	2.810	2,14	98.124.819	3,05
36 à 38	2.533	1,92	93.665.401	2,89	2.532	1,93	93.612.932	2,91
38 à 40	2.293	1,74	89.388.235	2,76	2.293	1,75	89.248.923	2,77
40 à 42	2.066	1,57	84.657.510	2,61	2.066	1,57	84.694.079	2,63
42 à 44	1.818	1,38	78.141.117	2,41	1.817	1,38	77.816.962	2,42
44 à 46	1.628	1,23	73.237.552	2,26	1.627	1,24	73.240.011	2,28
46 à 48	1.493	1,13	70.149.254	2,16	1.493	1,14	70.189.626	2,18
48 à 50	1.366	1,04	66.862.127	2,06	1.366	1,04	66.809.762	2,08
50 à 52	1.202	0,91	61.256.228	1,89	1.201	0,91	61.175.306	1,90
52 à 54	1.116	0,85	59.140.980	1,82	1.116	0,85	58.911.078	1,83
54 à 56	952	0,72	52.331.282	1,61	952	0,72	52.145.873	1,62
56 à 58	859	0,65	48.982.610	1,51	859	0,65	48.732.948	1,51
58 à 60	775	0,59	45.703.329	1,41	775	0,59	45.488.717	1,41
60 à 62	675	0,51	41.171.381	1,27	675	0,51	41.115.104	1,28
62 à 64	560	0,42	35.292.186	1,09	560	0,43	35.155.870	1,09
64 à 66	547	0,41	35.532.859	1,10	547	0,42	35.495.587	1,10
66 à 68	487	0,37	32.625.928	1,01	487	0,37	32.603.252	1,01
68 à 70	442	0,33	30.493.108	0,94	441	0,34	30.385.900	0,94
70 à 72	380	0,29	26.989.169	0,83	380	0,29	26.946.283	0,84
72 à 74	308	0,23	22.480.972	0,69	308	0,23	22.383.344	0,70
74 à 76	302	0,23	22.656.809	0,70	302	0,23	22.596.598	0,70
76 à 78	233	0,18	17.934.610	0,55	233	0,18	17.887.203	0,56
78 à 80	230	0,17	18.177.044	0,56	230	0,18	18.085.265	0,56
80 à 82	202	0,15	16.359.286	0,50	201	0,15	16.230.609	0,50
82 à 84	158	0,12	13.108.854	0,40	158	0,12	13.060.971	0,41
84 à 86	160	0,12	13.598.828	0,42	160	0,12	13.570.751	0,42
86 à 88	135	0,10	11.756.496	0,36	135	0,10	11.701.412	0,36
88 à 90	126	0,10	11.208.998	0,35	126	0,10	11.146.937	0,35
90 à 92	128	0,10	11.667.103	0,36	128	0,10	11.623.912	0,36
92 à 94	101	0,08	9.392.281	0,29	101	0,08	9.139.327	0,28
94 à 96	105	0,08	9.977.517	0,31	105	0,08	9.873.589	0,31
96 à 98	79	0,06	7.668.873	0,24	79	0,06	7.672.552	0,24
98 à 100	66	0,05	6.541.494	0,20	66	0,05	6.508.225	0,20
100 et plus	1.125	0,85	192.724.741	5,94	1.123	0,85	189.537.124	5,89

Exercice 2002

I - Revenu total net imposable

(non comprises 391 déclarations de revenu total net imposable nul)

Revenus des biens immobiliers				Revenus des capitaux et des biens mobiliers				Revenus divers			
Nombre	%	Montant	%	Nombre	%	Montant	%	Nombre	%	Montant	%
88.895.737	100,00	52.317	100,00	490.340	100,00	283	100,00	6.037.551	100,00	2.306	100,00
233.195	0,26	140	0,27	41.786	8,52	66	23,32	143.856	2,38	148	6,42
349.002	0,39	230	0,44	57.857	11,80	30	10,60	466.191	7,72	250	10,84
554.722	0,62	398	0,76	71.724	14,63	29	10,25	597.739	9,90	212	9,19
1.251.811	1,41	925	1,77	99.579	20,31	39	13,78	718.913	11,91	194	8,41
1.927.186	2,17	1.495	2,86	91.416	18,64	50	17,67	590.932	9,79	199	8,63
3.275.415	3,68	2.140	4,09	48.240	9,84	29	10,25	577.800	9,57	208	9,02
3.393.573	3,82	2.232	4,27	21.473	4,38	12	4,24	440.526	7,30	150	6,50
3.794.367	4,27	2.546	4,87	32.371	6,60	18	6,36	234.682	3,89	83	3,60
3.880.465	4,37	2.688	5,14	17.234	3,51	5	1,77	249.537	4,13	73	3,17
4.205.583	4,73	2.947	5,63	2.819	0,57	2	0,71	190.974	3,16	73	3,17
4.323.644	4,86	2.967	5,67	1.100	0,22	1	0,35	108.622	1,80	47	2,04
4.022.045	4,52	2.771	5,30	0	0,00	0	0,00	132.024	2,19	54	2,34
3.950.616	4,44	2.512	4,80	0	0,00	0	0,00	122.824	2,03	41	1,78
3.537.964	3,98	2.327	4,45	0	0,00	0	0,00	133.707	2,21	52	2,25
3.519.491	3,96	2.196	4,20	4.737	0,97	1	0,35	76.402	1,27	43	1,86
3.447.869	3,88	2.069	3,95	0	0,00	0	0,00	96.163	1,59	42	1,82
2.793.084	3,14	1.800	3,44	0	0,00	0	0,00	67.411	1,12	30	1,30
2.843.544	3,20	1.803	3,45	0	0,00	0	0,00	87.481	1,45	36	1,56
2.611.382	2,94	1.664	3,18	0	0,00	0	0,00	52.749	0,87	27	1,17
2.531.001	2,85	1.550	2,96	0	0,00	0	0,00	40.074	0,66	18	0,78
2.204.944	2,48	1.449	2,77	0	0,00	0	0,00	14.526	0,24	17	0,74
2.351.171	2,64	1.296	2,48	0	0,00	0	0,00	66.843	1,11	28	1,21
1.931.957	2,17	1.177	2,25	0	0,00	0	0,00	54.178	0,90	21	0,91
1.823.271	2,05	1.097	2,10	0	0,00	0	0,00	20.616	0,34	16	0,69
1.750.791	1,97	1.019	1,95	0	0,00	0	0,00	16.764	0,28	22	0,95
1.607.537	1,81	918	1,75	0	0,00	0	0,00	35.124	0,58	19	0,82
1.595.178	1,79	841	1,61	0	0,00	0	0,00	76.116	1,26	16	0,69
1.398.106	1,57	725	1,39	0	0,00	0	0,00	26.085	0,43	13	0,56
1.424.787	1,60	645	1,23	0	0,00	0	0,00	20.309	0,34	14	0,61
1.291.370	1,45	616	1,18	0	0,00	0	0,00	3.490	0,06	6	0,26
968.517	1,09	518	0,99	0	0,00	0	0,00	14.449	0,24	11	0,48
982.764	1,11	436	0,83	0	0,00	0	0,00	8.540	0,14	12	0,52
752.701	0,85	418	0,80	0	0,00	0	0,00	11.413	0,19	9	0,39
748.496	0,84	375	0,72	0	0,00	0	0,00	20.112	0,33	11	0,48
678.896	0,76	349	0,67	0	0,00	0	0,00	63.874	1,06	11	0,48
574.066	0,65	292	0,56	0	0,00	0	0,00	8.865	0,15	6	0,26
629.200	0,71	243	0,46	0	0,00	0	0,00	8.035	0,13	3	0,13
530.411	0,60	242	0,46	0	0,00	0	0,00	519	0,01	3	0,13
361.410	0,41	182	0,35	0	0,00	0	0,00	13.517	0,22	5	0,22
433.599	0,49	178	0,34	0	0,00	0	0,00	14.504	0,24	7	0,30
492.212	0,55	163	0,31	0	0,00	0	0,00	16.272	0,27	9	0,39
279.279	0,31	130	0,25	0	0,00	0	0,00	3.054	0,05	3	0,13
340.434	0,38	134	0,26	0	0,00	0	0,00	3.925	0,07	4	0,17
278.929	0,31	103	0,20	0	0,00	0	0,00	2.880	0,05	4	0,17
236.009	0,27	105	0,20	0	0,00	0	0,00	85.975	1,42	9	0,39
282.023	0,32	96	0,18	0	0,00	0	0,00	1.487	0,02	1	0,04
338.004	0,38	79	0,15	0	0,00	0	0,00	1.130	0,02	2	0,09
286.314	0,32	88	0,17	0	0,00	0	0,00	4.054	0,07	3	0,13
143.192	0,16	65	0,12	0	0,00	0	0,00	11.361	0,19	3	0,13
180.085	0,20	57	0,11	0	0,00	0	0,00	1.015	0,02	3	0,13
5.554.125	6,25	881	1,68	4	0,00	1	0,35	279.912	4,64	35	1,52

I - Revenu total net imposable

Exercice 2002

Structure du revenu total net imposable par arrondissement - suite et fin

Nombre de déclarations et montants (en euros) par classe de revenu total net imposable

Arrondissement de Philippeville

Classe de revenu de 2000 €	Revenu total net imposable				Revenus professionnels			
	Nombre	%	Montant	%	Nombre	%	Montant	%
Total	27.603	100,00	605.283.309	100,00	27.531	100,00	601.229.615	100,00
Moins de 2	568	2,06	527.437	0,09	551	2,00	507.332	0,08
2 à 4	538	1,95	1.628.248	0,27	523	1,90	1.579.740	0,26
4 à 6	707	2,56	3.538.767	0,58	697	2,53	3.441.578	0,57
6 à 8	1.088	3,94	7.710.751	1,27	1.077	3,91	7.464.205	1,24
8 à 10	1.461	5,29	13.308.125	2,20	1.453	5,28	12.837.475	2,14
10 à 12	2.547	9,23	28.192.489	4,66	2.543	9,24	27.656.542	4,60
12 à 14	2.485	9,00	32.190.785	5,32	2.484	9,02	31.639.149	5,26
14 à 16	2.380	8,62	35.623.843	5,89	2.379	8,64	35.242.799	5,86
16 à 18	2.221	8,05	37.756.720	6,24	2.220	8,06	37.503.348	6,24
18 à 20	2.013	7,29	38.252.042	6,32	2.013	7,31	38.016.801	6,32
20 à 22	1.749	6,34	36.680.754	6,06	1.749	6,35	36.593.087	6,09
22 à 24	1.466	5,31	33.648.269	5,56	1.466	5,32	33.660.827	5,60
24 à 26	1.118	4,05	27.897.900	4,61	1.118	4,06	27.907.583	4,64
26 à 28	890	3,22	24.032.216	3,97	889	3,23	23.987.327	3,99
28 à 30	840	3,04	24.346.345	4,02	840	3,05	24.291.940	4,04
30 à 32	698	2,53	21.607.366	3,57	698	2,54	21.624.016	3,60
32 à 34	552	2,00	18.185.321	3,00	552	2,01	18.249.099	3,04
34 à 36	509	1,84	17.815.293	2,94	509	1,85	17.759.659	2,95
36 à 38	441	1,60	16.311.152	2,69	441	1,60	16.285.129	2,71
38 à 40	391	1,42	15.234.871	2,52	391	1,42	15.120.922	2,51
40 à 42	360	1,30	14.731.572	2,43	360	1,31	14.714.027	2,45
42 à 44	341	1,24	14.651.131	2,42	341	1,24	14.637.911	2,43
44 à 46	271	0,98	12.185.901	2,01	271	0,98	12.115.272	2,02
46 à 48	256	0,93	12.032.208	1,99	256	0,93	12.053.205	2,00
48 à 50	232	0,84	11.363.363	1,88	232	0,84	11.410.932	1,90
50 à 52	200	0,72	10.180.204	1,68	200	0,73	10.108.154	1,68
52 à 54	165	0,60	8.754.136	1,45	165	0,60	8.736.017	1,45
54 à 56	148	0,54	8.137.585	1,34	148	0,54	8.133.461	1,35
56 à 58	126	0,46	7.177.770	1,19	126	0,46	7.167.286	1,19
58 à 60	100	0,36	5.902.255	0,98	100	0,36	5.836.978	0,97
60 à 62	88	0,32	5.369.482	0,89	88	0,32	5.406.924	0,90
62 à 64	83	0,30	5.225.551	0,86	83	0,30	5.227.583	0,87
64 à 66	63	0,23	4.095.093	0,68	63	0,23	4.092.074	0,68
66 à 68	45	0,16	3.012.956	0,50	45	0,16	3.009.506	0,50
68 à 70	47	0,17	3.245.218	0,54	47	0,17	3.234.876	0,54
70 à 72	43	0,16	3.050.370	0,50	43	0,16	3.053.003	0,51
72 à 74	38	0,14	2.767.212	0,46	38	0,14	2.773.376	0,46
74 à 76	26	0,09	1.949.230	0,32	26	0,09	1.929.717	0,32
76 à 78	29	0,11	2.233.003	0,37	29	0,11	2.240.082	0,37
78 à 80	21	0,08	1.660.802	0,27	21	0,08	1.658.556	0,28
80 à 82	16	0,06	1.294.002	0,21	16	0,06	1.289.246	0,21
82 à 84	19	0,07	1.579.708	0,26	19	0,07	1.559.241	0,26
84 à 86	21	0,08	1.781.885	0,29	21	0,08	1.769.983	0,29
86 à 88	21	0,08	1.829.711	0,30	21	0,08	1.807.426	0,30
88 à 90	14	0,05	1.248.273	0,21	14	0,05	1.247.689	0,21
90 à 92	17	0,06	1.544.224	0,26	17	0,06	1.484.707	0,25
92 à 94	10	0,04	930.665	0,15	10	0,04	932.229	0,16
94 à 96	7	0,03	664.620	0,11	7	0,03	665.448	0,11
96 à 98	17	0,06	1.651.358	0,27	17	0,06	1.648.038	0,27
98 à 100	11	0,04	1.091.798	0,18	11	0,04	1.095.489	0,18
100 et plus	106	0,38	19.453.329	3,21	103	0,37	18.822.621	3,13

Tableau I.1 C

Exercice 2002

I - Revenu total net imposable

(non comprises 154 déclarations de revenu total net imposable nul)

Revenus des biens immobiliers				Revenus des capitaux et des biens mobiliers				Revenus divers			
Nombre	%	Montant	%	Nombre	%	Montant	%	Nombre	%	Montant	%
13.794.415	100,00	12.212	100,00	56.637	100,00	45	100,00	547.850	100,00	269	100,00
18.999	0,14	27	0,22	3.349	5,91	6	13,33	9.492	1,73	13	4,83
83.674	0,61	64	0,52	13.889	24,52	6	13,33	19.589	3,58	14	5,20
125.184	0,91	116	0,95	0	0,00	1	2,22	44.133	8,06	18	6,69
268.975	1,95	312	2,55	10.915	19,27	7	15,56	85.999	15,70	31	11,52
554.932	4,02	511	4,18	7.117	12,57	5	11,11	81.888	14,95	28	10,41
777.887	5,64	726	5,94	13.501	23,84	9	20,00	73.884	13,49	32	11,90
777.581	5,64	705	5,77	4.238	7,48	5	11,11	52.553	9,59	24	8,92
786.203	5,70	768	6,29	2.466	4,35	3	6,67	28.353	5,18	13	4,83
792.661	5,75	820	6,71	87	0,15	1	2,22	10.632	1,94	7	2,60
837.458	6,07	870	7,12	0	0,00	0	0,00	6.723	1,23	11	4,09
741.967	5,38	840	6,88	545	0,96	1	2,22	6.285	1,15	7	2,60
622.391	4,51	739	6,05	0	0,00	0	0,00	13.256	2,42	7	2,60
666.326	4,83	617	5,05	0	0,00	0	0,00	12.093	2,21	4	1,49
548.744	3,98	507	4,15	530	0,94	1	2,22	26.340	4,81	8	2,97
611.479	4,43	532	4,36	0	0,00	0	0,00	11.657	2,13	8	2,97
496.016	3,60	448	3,67	0	0,00	0	0,00	4.269	0,78	2	0,74
397.899	2,88	367	3,01	0	0,00	0	0,00	537	0,10	2	0,74
459.622	3,33	353	2,89	0	0,00	0	0,00	2.197	0,40	3	1,12
411.280	2,98	307	2,51	0	0,00	0	0,00	1.476	0,27	3	1,12
386.939	2,81	281	2,30	0	0,00	0	0,00	3.812	0,70	3	1,12
318.638	2,31	268	2,19	0	0,00	0	0,00	3.774	0,69	3	1,12
371.215	2,69	281	2,30	0	0,00	0	0,00	5.753	1,05	4	1,49
352.326	2,55	211	1,73	0	0,00	0	0,00	79	0,01	1	0,37
241.146	1,75	195	1,60	0	0,00	0	0,00	1.182	0,22	2	0,74
202.881	1,47	187	1,53	0	0,00	0	0,00	3.544	0,65	2	0,74
245.201	1,78	146	1,20	0	0,00	0	0,00	1.499	0,27	1	0,37
207.152	1,50	135	1,11	0	0,00	0	0,00	0	0,00	0	0,00
186.498	1,35	115	0,94	0	0,00	0	0,00	7.410	1,35	2	0,74
123.074	0,89	100	0,82	0	0,00	0	0,00	0	0,00	0	0,00
160.637	1,16	81	0,66	0	0,00	0	0,00	0	0,00	0	0,00
75.897	0,55	69	0,57	0	0,00	0	0,00	0	0,00	0	0,00
86.700	0,63	61	0,50	0	0,00	0	0,00	644	0,12	1	0,37
77.455	0,56	53	0,43	0	0,00	0	0,00	0	0,00	0	0,00
54.805	0,40	35	0,29	0	0,00	0	0,00	1.338	0,24	1	0,37
60.896	0,44	38	0,31	0	0,00	0	0,00	1.070	0,20	1	0,37
35.537	0,26	30	0,25	0	0,00	0	0,00	0	0,00	0	0,00
51.960	0,38	27	0,22	0	0,00	0	0,00	56	0,01	1	0,37
34.693	0,25	19	0,16	0	0,00	0	0,00	2.329	0,43	1	0,37
27.334	0,20	24	0,20	0	0,00	0	0,00	0	0,00	0	0,00
34.937	0,25	19	0,16	0	0,00	0	0,00	0	0,00	0	0,00
17.662	0,13	12	0,10	0	0,00	0	0,00	75	0,01	1	0,37
43.823	0,32	14	0,11	0	0,00	0	0,00	0	0,00	0	0,00
36.680	0,27	17	0,14	0	0,00	0	0,00	0	0,00	0	0,00
41.937	0,30	19	0,16	0	0,00	0	0,00	0	0,00	0	0,00
18.005	0,13	12	0,10	0	0,00	0	0,00	0	0,00	0	0,00
101.104	0,73	16	0,13	0	0,00	0	0,00	100	0,02	1	0,37
11.927	0,09	8	0,07	0	0,00	0	0,00	562	0,10	1	0,37
17.387	0,13	6	0,05	0	0,00	0	0,00	9	0,00	1	0,37
21.703	0,16	15	0,12	0	0,00	0	0,00	5.174	0,94	2	0,74
11.476	0,08	9	0,07	0	0,00	0	0,00	2.221	0,41	1	0,37
157.512	1,14	80	0,66	0	0,00	0	0,00	15.863	2,90	4	1,49

Structure du revenu total net imposable des non-résidents par classe de revenu

Nombre de déclarations et
montants par classe de revenu
total net imposable de 2000 euros

Structure du revenu total net imposable des non-résidents

Nombre de déclarations et montants (en euros) par classe de revenu total net imposable
(non comprises 343 déclarations de revenu total net imposable nul)

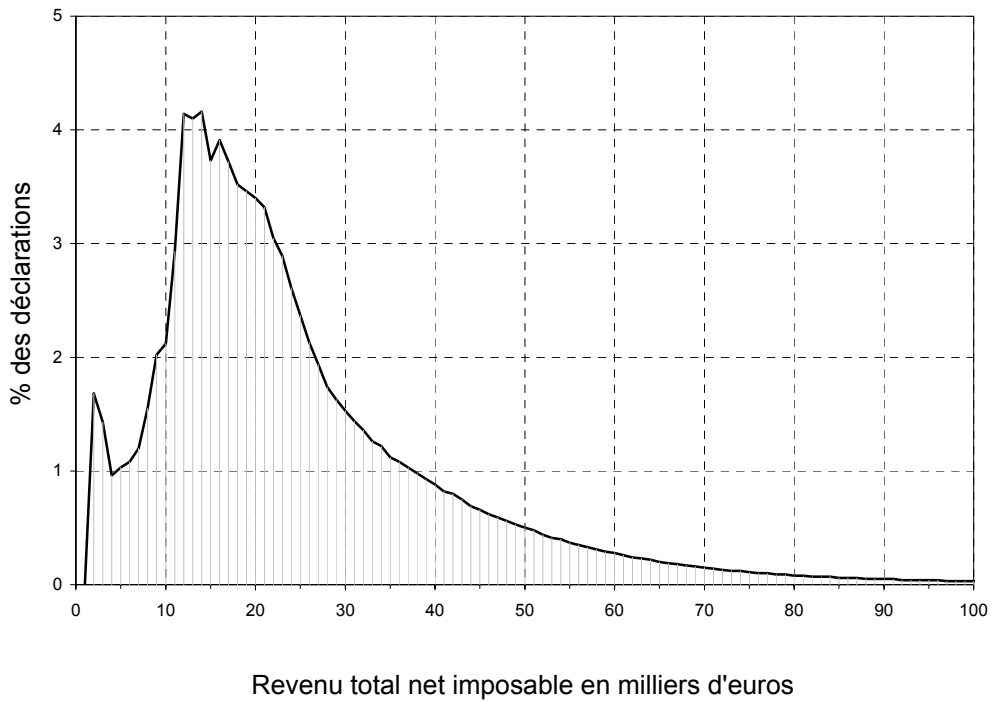
Belgique

Classe de revenu de 2000 €	Revenu total net imposable				Revenus professionnels			
	Nombre	%	Montant	%	Nombre	%	Montant	%
Total	28.116	100,00	1.402.205.115	100,00	26.382	100,00	1.380.492.544	100,00
Moins de 2	881	3,13	902.657	0,06	833	3,16	876.127	0,06
2 à 4	1.183	4,21	3.628.129	0,26	801	3,04	2.411.709	0,17
4 à 6	1.229	4,37	6.176.209	0,44	870	3,30	4.336.995	0,31
6 à 8	1.150	4,09	8.034.110	0,57	935	3,54	6.445.282	0,47
8 à 10	1.133	4,03	10.182.569	0,73	959	3,64	8.600.522	0,62
10 à 12	1.120	3,98	12.348.352	0,88	1.004	3,81	10.957.298	0,79
12 à 14	1.189	4,23	15.455.138	1,10	1.118	4,24	14.430.511	1,05
14 à 16	1.315	4,68	19.677.424	1,40	1.255	4,76	18.634.502	1,35
16 à 18	1.280	4,55	21.780.414	1,55	1.221	4,63	20.747.680	1,50
18 à 20	1.129	4,02	21.401.351	1,53	1.091	4,14	20.508.457	1,49
20 à 22	1.115	3,97	23.452.380	1,67	1.077	4,08	22.541.207	1,63
22 à 24	932	3,31	21.456.958	1,53	910	3,45	20.856.332	1,51
24 à 26	857	3,05	21.396.169	1,53	840	3,18	20.910.894	1,51
26 à 28	726	2,58	19.625.655	1,40	705	2,67	18.936.776	1,37
28 à 30	691	2,46	20.020.624	1,43	683	2,59	19.743.904	1,43
30 à 32	561	2,00	17.372.878	1,24	548	2,08	16.873.943	1,22
32 à 34	502	1,79	16.548.570	1,18	491	1,86	16.092.355	1,17
34 à 36	448	1,59	15.676.293	1,12	440	1,67	15.257.185	1,11
36 à 38	430	1,53	15.925.970	1,14	421	1,60	15.425.724	1,12
38 à 40	443	1,58	17.259.659	1,23	439	1,66	17.054.156	1,24
40 à 42	387	1,38	15.849.310	1,13	378	1,43	15.438.951	1,12
42 à 44	348	1,24	14.967.895	1,07	344	1,30	14.821.840	1,07
44 à 46	354	1,26	15.921.447	1,14	352	1,33	15.800.325	1,14
46 à 48	329	1,17	15.442.898	1,10	326	1,24	15.269.411	1,11
48 à 50	327	1,16	15.998.611	1,14	323	1,22	15.721.210	1,14
50 à 52	275	0,98	14.049.829	1,00	269	1,02	13.709.641	0,99
52 à 54	307	1,09	16.285.158	1,16	302	1,14	16.044.312	1,16
54 à 56	248	0,88	13.658.170	0,97	247	0,94	13.643.526	0,99
56 à 58	277	0,99	15.778.242	1,13	276	1,05	15.740.069	1,14
58 à 60	284	1,01	16.758.243	1,20	283	1,07	16.704.536	1,21
60 à 62	239	0,85	14.578.103	1,04	235	0,89	14.347.346	1,04
62 à 64	232	0,83	14.603.194	1,04	231	0,88	14.670.834	1,06
64 à 66	201	0,71	13.068.432	0,93	200	0,76	12.992.126	0,94
66 à 68	217	0,77	14.526.186	1,04	216	0,82	14.374.072	1,04
68 à 70	192	0,68	13.248.861	0,94	192	0,73	13.147.551	0,95
70 à 72	193	0,69	13.699.777	0,98	192	0,73	13.620.113	0,99
72 à 74	175	0,62	12.769.122	0,91	173	0,66	12.641.691	0,92
74 à 76	193	0,69	14.478.576	1,03	192	0,73	14.430.989	1,05
76 à 78	179	0,64	13.787.772	0,98	177	0,67	13.677.075	0,99
78 à 80	142	0,51	11.215.368	0,80	141	0,53	11.116.331	0,81
80 à 82	145	0,52	11.744.481	0,84	145	0,55	11.755.396	0,85
82 à 84	157	0,56	13.034.507	0,93	157	0,60	13.060.068	0,95
84 à 86	120	0,43	10.213.851	0,73	119	0,45	10.192.712	0,74
86 à 88	152	0,54	13.224.516	0,94	152	0,58	13.227.784	0,96
88 à 90	108	0,38	9.611.912	0,69	107	0,41	9.541.542	0,69
90 à 92	126	0,45	11.471.275	0,82	126	0,48	11.464.954	0,83
92 à 94	114	0,41	10.601.980	0,76	113	0,43	10.477.026	0,76
94 à 96	113	0,40	10.732.255	0,77	112	0,42	10.561.983	0,77
96 à 98	104	0,37	10.079.912	0,72	103	0,39	9.986.465	0,72
100 et plus	3.463	12,32	692.492.758	49,39	3.457	13,10	690.711.266	50,03

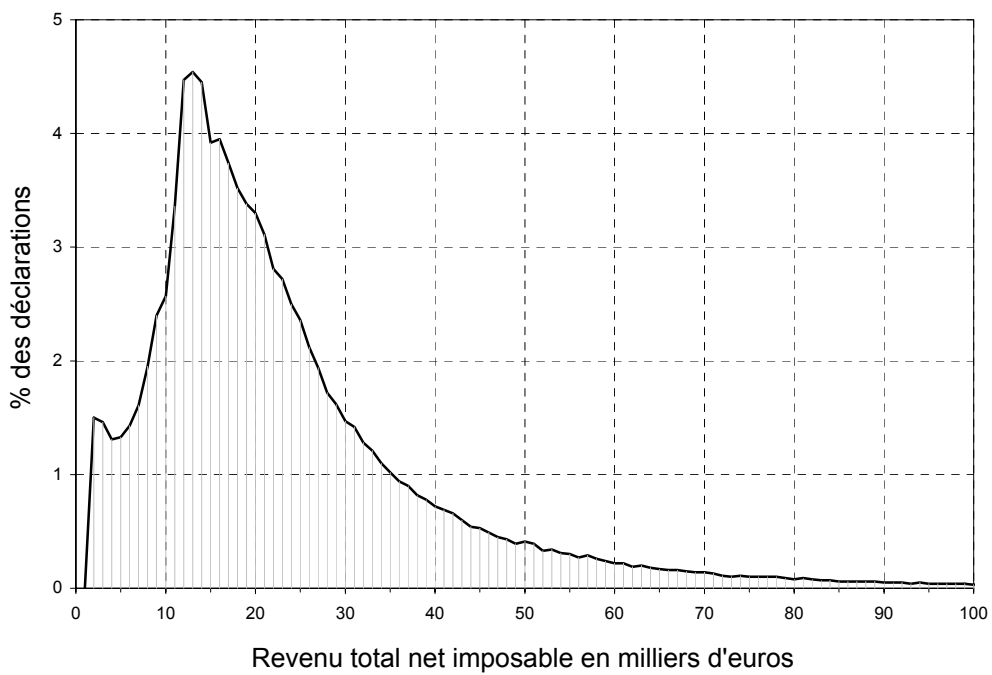
Pyramides des revenus

Pyramides des revenus (en % du nombre de déclarations)

Belgique

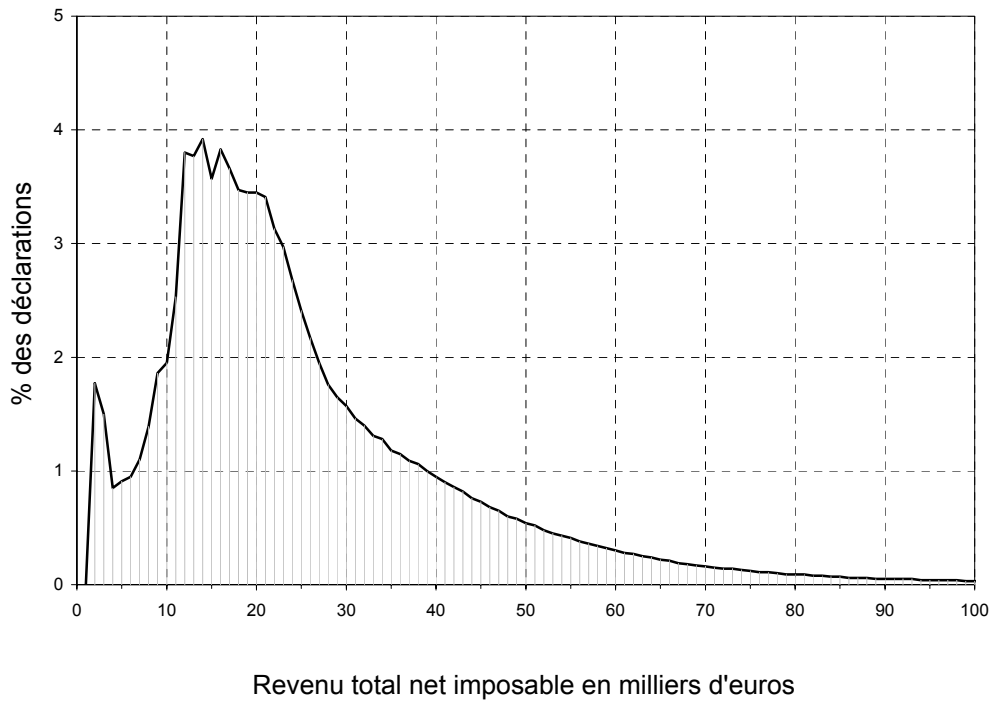


Région de Bruxelles-Capitale

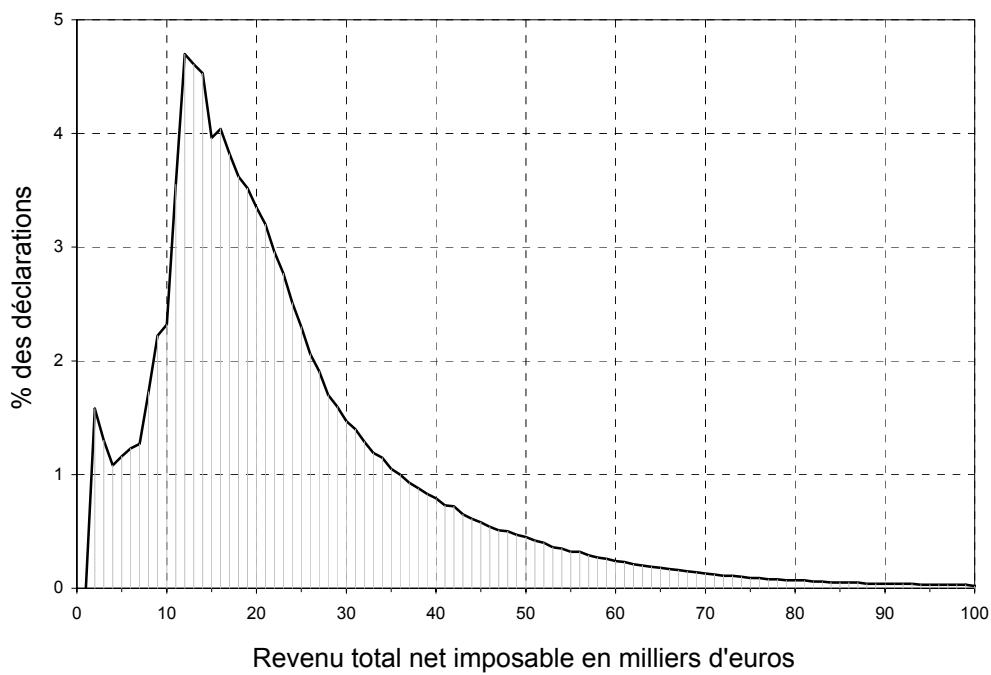


Pyramides des revenus (en % du nombre de déclarations) - suite

Région flamande



Région wallonne



Répartition (%) des principales
composantes du revenu total net
imposable par classe de revenu
net imposable de 5000 euros

I - Revenu total net imposable

Exercice 2002

Répartition (%) des principales composantes du revenu total net imposable

Belgique

(non comprises 27.586 déclarations de revenu total net imposable nul)

Classe de revenu de 5000 €	Revenus professionnels		Revenus des biens immobiliers		Revenus des capitaux et des biens mobiliers		Revenus divers	
	% du nombre total de déclarations	% du montant total	% du nombre total de déclarations	% du montant total	% du nombre total de déclarations	% du montant total	% du nombre total de déclarations	% du montant total
Total	99,59	98,75	37,36	2,76	0,21	0,02	1,60	0,18
Moins de 5	96,87	94,60	5,93	4,23	1,32	0,63	4,34	3,44
5 à 10	98,65	96,73	20,25	3,46	0,81	0,26	3,29	1,38
10 à 15	99,80	97,86	20,68	2,53	0,21	0,04	1,36	0,32
15 à 20	99,91	98,69	27,98	2,44	0,03	0,01	0,78	0,13
20 à 25	99,93	99,16	38,06	2,57	0,01	0,00	0,77	0,08
25 à 30	99,93	99,25	48,66	2,88	0,01	0,00	0,98	0,08
30 à 35	99,94	99,41	57,23	2,91		0,00	1,07	0,07
35 à 40	99,94	99,54	64,03	2,88		0,00	1,19	0,07
40 à 45	99,96	99,61	68,08	2,79		0,00	1,29	0,06
45 à 50	99,95	99,58	70,90	2,77		0,00	1,46	0,07
50 à 55	99,94	99,52	72,79	2,72	0,01	0,00	1,78	0,07
55 à 60	99,95	99,41	73,92	2,72		0,00	2,07	0,08
60 à 65	99,93	99,39	74,99	2,67		0,00	2,32	0,10
65 à 70	99,92	99,25	75,98	2,73	0,01	0,00	2,73	0,09
70 à 75	99,90	99,10	76,15	2,77		0,00	2,85	0,11
75 à 80	99,90	99,11	76,92	2,73		0,00	2,95	0,10
80 à 85	99,88	98,82	77,20	2,98		0,00	3,52	0,13
85 à 90	99,82	98,92	77,33	2,77	0,03	0,00	3,53	0,12
90 à 95	99,88	98,93	77,79	2,76	0,01	0,00	3,63	0,10
95 à 100	99,90	98,73	78,29	2,78		0,00	4,24	0,17
100 et plus	99,67	96,02	77,29	3,09	0,01	0,00	3,71	0,25

Région de Bruxelles-Capitale

(non comprises 1.821 déclarations de revenu total net imposable nul)

Classe de revenu de 5000 €	Revenus professionnels		Revenus des biens immobiliers		Revenus des capitaux et des biens mobiliers		Revenus divers	
	% du nombre total de déclarations	% du montant total	% du nombre total de déclarations	% du montant total	% du nombre total de déclarations	% du montant total	% du nombre total de déclarations	% du montant total
Total	99,17	97,47	28,42	3,90	0,31	0,03	2,79	0,37
Moins de 5	95,09	92,34	6,48	6,65	1,29	0,80	7,22	5,18
5 à 10	97,59	95,51	15,29	4,97	1,36	0,50	5,47	2,39
10 à 15	99,59	97,58	16,87	3,44	0,24	0,05	2,44	0,62
15 à 20	99,77	98,00	23,11	3,55	0,04	0,01	1,44	0,28
20 à 25	99,87	98,30	29,33	3,57		0,00	1,32	0,17
25 à 30	99,84	98,31	35,81	3,73	0,01	0,01	1,64	0,17
30 à 35	99,86	98,37	42,35	3,79		0,00	1,82	0,14
35 à 40	99,84	98,27	47,56	4,00		0,00	2,03	0,14
40 à 45	99,88	98,35	51,90	3,99	0,01	0,00	2,05	0,10
45 à 50	99,82	98,18	55,95	4,04		0,00	2,58	0,14
50 à 55	99,94	98,34	60,55	4,11		0,00	2,74	0,11
55 à 60	99,83	98,30	62,15	3,99		0,00	2,96	0,21
60 à 65	99,74	98,10	66,54	4,22		0,00	3,80	0,22
65 à 70	99,84	98,08	68,66	4,17	0,03	0,00	3,65	0,13
70 à 75	99,73	97,76	71,54	4,47		0,00	3,06	0,05
75 à 80	99,84	98,32	69,44	3,84		0,00	3,57	0,12
80 à 85	99,87	97,95	72,84	4,55		0,00	3,69	0,11
85 à 90	99,91	98,49	72,70	3,48		0,00	4,34	0,18
90 à 95	100,00	98,68	70,91	3,57		0,00	4,98	0,18
95 à 100	99,75	97,17	71,13	4,58		0,00	5,41	0,42
100 et plus	99,30	93,18	74,67	4,27		0,00	4,79	0,37

Répartition (%) des principales composantes du revenu total net imposable - suite

Arrondissement de Bruxelles-Capitale

(non comprises 1.821 déclarations de revenu total net imposable nul)

Classe de revenu de 5000 €	Revenus professionnels		Revenus des biens immobiliers		Revenus des capitaux et des biens mobiliers		Revenus divers	
	% du nombre total de déclarations	% du montant total	% du nombre total de déclarations	% du montant total	% du nombre total de déclarations	% du montant total	% du nombre total de déclarations	% du montant total
Total	99,17	97,47	28,42	3,90	0,31	0,03	2,79	0,37
Moins de 5	95,09	92,34	6,48	6,65	1,29	0,80	7,22	5,18
5 à 10	97,59	95,51	15,29	4,97	1,36	0,50	5,47	2,39
10 à 15	99,59	97,58	16,87	3,44	0,24	0,05	2,44	0,62
15 à 20	99,77	98,00	23,11	3,55	0,04	0,01	1,44	0,28
20 à 25	99,87	98,30	29,33	3,57		0,00	1,32	0,17
25 à 30	99,84	98,31	35,81	3,73	0,01	0,01	1,64	0,17
30 à 35	99,86	98,37	42,35	3,79		0,00	1,82	0,14
35 à 40	99,84	98,27	47,56	4,00		0,00	2,03	0,14
40 à 45	99,88	98,35	51,90	3,99	0,01	0,00	2,05	0,10
45 à 50	99,82	98,18	55,95	4,04		0,00	2,58	0,14
50 à 55	99,94	98,34	60,55	4,11		0,00	2,74	0,11
55 à 60	99,83	98,30	62,15	3,99		0,00	2,96	0,21
60 à 65	99,74	98,10	66,54	4,22		0,00	3,80	0,22
65 à 70	99,84	98,08	68,66	4,17	0,03	0,00	3,65	0,13
70 à 75	99,73	97,76	71,54	4,47		0,00	3,06	0,05
75 à 80	99,84	98,32	69,44	3,84		0,00	3,57	0,12
80 à 85	99,87	97,95	72,84	4,55		0,00	3,69	0,11
85 à 90	99,91	98,49	72,70	3,48		0,00	4,34	0,18
90 à 95	100,00	98,68	70,91	3,57		0,00	4,98	0,18
95 à 100	99,75	97,17	71,13	4,58		0,00	5,41	0,42
100 et plus	99,30	93,18	74,67	4,27		0,00	4,79	0,37

Région flamande

(non comprises 16.703 déclarations de revenu total net imposable nul)

Classe de revenu de 5000 €	Revenus professionnels		Revenus des biens immobiliers		Revenus des capitaux et des biens mobiliers		Revenus divers	
	% du nombre total de déclarations	% du montant total	% du nombre total de déclarations	% du montant total	% du nombre total de déclarations	% du montant total	% du nombre total de déclarations	% du montant total
Total	99,63	98,83	37,90	2,68	0,21	0,02	1,49	0,16
Moins de 5	97,10	94,82	5,30	4,10	1,55	0,71	3,78	3,18
5 à 10	98,70	96,58	19,93	3,38	0,84	0,27	2,96	1,26
10 à 15	99,81	97,74	20,18	2,48	0,20	0,04	1,22	0,28
15 à 20	99,92	98,68	26,66	2,34	0,03	0,01	0,73	0,12
20 à 25	99,93	99,20	36,64	2,45	0,01	0,00	0,74	0,08
25 à 30	99,94	99,28	48,21	2,83		0,00	0,94	0,07
30 à 35	99,94	99,48	57,45	2,86	0,01	0,00	1,07	0,07
35 à 40	99,94	99,65	64,77	2,80		0,00	1,15	0,06
40 à 45	99,96	99,73	68,93	2,70		0,00	1,30	0,06
45 à 50	99,95	99,68	71,47	2,69		0,00	1,47	0,07
50 à 55	99,93	99,62	73,09	2,63	0,01	0,00	1,87	0,07
55 à 60	99,96	99,53	74,54	2,59		0,00	2,20	0,08
60 à 65	99,92	99,43	75,29	2,59		0,00	2,44	0,09
65 à 70	99,91	99,38	76,29	2,57	0,01	0,00	2,99	0,08
70 à 75	99,94	99,20	75,94	2,65		0,00	3,11	0,11
75 à 80	99,89	99,14	77,32	2,64		0,00	3,33	0,12
80 à 85	99,86	98,82	76,90	2,84		0,00	3,86	0,14
85 à 90	99,78	98,90	77,55	2,75	0,04	0,00	3,72	0,11
90 à 95	99,84	98,96	78,36	2,60		0,00	3,93	0,11
95 à 100	99,90	98,89	78,91	2,51		0,00	4,36	0,14
100 et plus	99,70	96,31	77,10	3,02	0,01	0,00	3,92	0,28

I - Revenu total net imposable

Exercice 2002

Répartition (%) des principales composantes du revenu total net imposable - suite

Province d'Anvers

(non comprises 4.546 déclarations de revenu total net imposable nul)

Classe de revenu de 5000 €	Revenus professionnels		Revenus des biens immobiliers		Revenus des capitaux et des biens mobiliers		Revenus divers	
	% du nombre total de déclarations	% du montant total	% du nombre total de déclarations	% du montant total	% du nombre total de déclarations	% du montant total	% du nombre total de déclarations	% du montant total
Total	99,54	98,66	36,48	2,68	0,24	0,02	1,73	0,21
Moins de 5	96,82	94,12	4,94	4,78	1,46	0,77	4,78	3,97
5 à 10	98,48	96,65	16,97	3,08	1,03	0,38	3,46	1,45
10 à 15	99,77	97,89	19,66	2,36	0,23	0,05	1,59	0,37
15 à 20	99,90	98,74	26,13	2,33	0,03	0,01	0,85	0,15
20 à 25	99,90	99,15	36,91	2,53	0,01	0,00	0,86	0,10
25 à 30	99,92	99,20	47,15	2,87	0,01	0,00	1,04	0,09
30 à 35	99,90	99,37	55,58	2,92	0,01	0,00	1,16	0,09
35 à 40	99,92	99,49	62,40	2,83	0,01	0,00	1,28	0,07
40 à 45	99,94	99,59	67,38	2,71		0,00	1,40	0,07
45 à 50	99,92	99,60	70,56	2,66		0,00	1,47	0,07
50 à 55	99,90	99,58	72,72	2,55	0,01	0,00	1,92	0,08
55 à 60	99,88	99,31	74,23	2,63		0,00	2,12	0,10
60 à 65	99,82	99,41	75,01	2,47		0,00	2,56	0,09
65 à 70	99,87	99,32	76,09	2,49	0,01	0,00	2,66	0,07
70 à 75	99,84	99,01	74,33	2,61		0,00	2,93	0,08
75 à 80	99,79	98,96	76,65	2,67		0,00	3,12	0,12
80 à 85	99,73	98,17	76,13	2,91		0,00	3,74	0,27
85 à 90	99,60	98,79	77,16	2,60		0,00	3,52	0,13
90 à 95	99,77	98,51	76,33	2,41		0,00	3,84	0,15
95 à 100	99,77	98,92	75,82	2,18		0,00	3,42	0,06
100 et plus	99,40	95,04	75,08	3,16	0,02	0,00	3,58	0,38

Arrondissement d'Anvers

(non comprises 3.875 déclarations de revenu total net imposable nul)

Classe de revenu de 5000 €	Revenus professionnels		Revenus des biens immobiliers		Revenus des capitaux et des biens mobiliers		Revenus divers	
	% du nombre total de déclarations	% du montant total	% du nombre total de déclarations	% du montant total	% du nombre total de déclarations	% du montant total	% du nombre total de déclarations	% du montant total
Total	99,44	98,45	34,93	2,84	0,27	0,03	2,07	0,25
Moins de 5	96,43	93,37	4,92	4,75	1,38	0,80	5,46	4,54
5 à 10	98,29	96,32	15,43	3,21	1,18	0,45	3,93	1,67
10 à 15	99,74	97,72	18,25	2,53	0,25	0,06	1,87	0,45
15 à 20	99,87	98,59	25,25	2,50	0,04	0,01	1,05	0,19
20 à 25	99,88	98,99	36,41	2,75	0,01	0,00	1,09	0,14
25 à 30	99,88	99,00	46,23	3,14	0,01	0,00	1,27	0,11
30 à 35	99,89	99,21	53,87	3,12	0,01	0,00	1,41	0,11
35 à 40	99,91	99,28	60,21	3,00	0,01	0,00	1,46	0,10
40 à 45	99,91	99,44	66,06	2,87		0,00	1,70	0,08
45 à 50	99,90	99,47	69,80	2,84	0,01	0,00	1,69	0,09
50 à 55	99,90	99,43	71,90	2,73		0,00	2,10	0,09
55 à 60	99,88	99,20	74,02	2,80		0,00	2,23	0,10
60 à 65	99,79	99,30	74,98	2,58		0,00	3,00	0,12
65 à 70	99,88	99,37	75,56	2,61	0,02	0,00	2,86	0,08
70 à 75	99,84	99,00	75,16	2,75		0,00	2,80	0,06
75 à 80	99,78	98,78	75,71	2,74		0,00	3,51	0,15
80 à 85	99,77	98,07	75,99	3,22		0,00	4,03	0,25
85 à 90	99,42	98,63	78,24	2,73		0,00	3,86	0,15
90 à 95	99,72	98,39	75,94	2,64		0,00	4,04	0,14
95 à 100	99,62	98,62	75,72	2,32		0,00	4,01	0,06
100 et plus	99,24	95,01	75,70	3,04	0,03	0,00	3,91	0,39

Répartition (%) des principales composantes du revenu total net imposable - suite

Arrondissement de Malines

(non comprises 257 déclarations de revenu total net imposable nul)

Classe de revenu de 5000 €	Revenus professionnels		Revenus des biens immobiliers		Revenus des capitaux et des biens mobiliers		Revenus divers	
	% du nombre total de déclarations	% du montant total	% du nombre total de déclarations	% du montant total	% du nombre total de déclarations	% du montant total	% du nombre total de déclarations	% du montant total
Total	99,71	99,26	36,73	2,25	0,15	0,01	1,48	0,14
Moins de 5	97,34	94,78	4,69	3,29	1,26	0,53	4,17	3,29
5 à 10	98,89	97,04	17,78	2,81	0,54	0,14	3,03	1,15
10 à 15	99,87	97,85	18,41	2,10	0,16	0,02	1,30	0,27
15 à 20	99,96	98,90	25,26	2,04	0,01	0,00	0,73	0,11
20 à 25	99,96	99,35	35,55	2,21		0,00	0,67	0,06
25 à 30	99,98	99,62	45,43	2,35	0,01	0,00	0,85	0,06
30 à 35	99,92	99,57	54,90	2,63		0,00	1,09	0,09
35 à 40	99,97	99,76	62,58	2,53		0,00	1,23	0,04
40 à 45	100,00	99,84	66,55	2,43		0,00	1,22	0,07
45 à 50	100,00	99,82	69,91	2,42		0,00	1,21	0,03
50 à 55	99,97	99,94	74,50	2,35		0,00	1,93	0,06
55 à 60	99,96	99,60	74,41	2,50		0,00	2,12	0,14
60 à 65	99,90	99,81	75,56	2,21		0,00	2,20	0,04
65 à 70	99,93	99,78	78,58	2,23		0,00	2,42	0,08
70 à 75	99,91	99,80	73,01	2,11		0,00	3,53	0,08
75 à 80	100,00	99,63	78,30	2,46		0,00	2,80	0,04
80 à 85	100,00	99,22	79,39	2,55		0,00	3,21	0,24
85 à 90	100,00	99,66	76,89	2,07		0,00	3,33	0,11
90 à 95	99,70	99,51	78,57	1,83		0,00	4,76	0,32
95 à 100	100,00	99,72	77,94	1,96		0,00	2,57	0,08
100 et plus	100,00	99,03	74,56	1,39		0,00	3,95	0,07

Arrondissement de Turnhout

(non comprises 414 déclarations de revenu total net imposable nul)

Classe de revenu de 5000 €	Revenus professionnels		Revenus des biens immobiliers		Revenus des capitaux et des biens mobiliers		Revenus divers	
	% du nombre total de déclarations	% du montant total	% du nombre total de déclarations	% du montant total	% du nombre total de déclarations	% du montant total	% du nombre total de déclarations	% du montant total
Total	99,66	98,70	40,10	2,62	0,23	0,02	1,11	0,15
Moins de 5	97,55	95,83	5,16	6,00	1,86	0,89	3,25	2,82
5 à 10	98,73	97,38	21,21	2,86	0,95	0,36	2,31	0,98
10 à 15	99,78	98,35	24,26	2,16	0,23	0,06	1,11	0,27
15 à 20	99,94	98,97	28,90	2,13	0,04	0,01	0,47	0,07
20 à 25	99,90	99,33	38,95	2,27	0,01	0,00	0,50	0,04
25 à 30	99,95	99,33	50,42	2,67	0,01	0,00	0,67	0,06
30 à 35	99,92	99,57	59,77	2,71	0,02	0,00	0,67	0,05
35 à 40	99,89	99,74	66,86	2,71		0,00	0,95	0,05
40 à 45	99,95	99,75	70,90	2,55		0,00	0,86	0,04
45 à 50	99,92	99,70	72,75	2,48		0,00	1,22	0,05
50 à 55	99,86	99,64	73,22	2,26	0,02	0,00	1,48	0,07
55 à 60	99,80	99,35	74,61	2,32		0,00	1,82	0,06
60 à 65	99,86	99,33	74,59	2,43		0,00	1,72	0,03
65 à 70	99,80	98,78	75,26	2,40		0,00	2,32	0,06
70 à 75	99,81	98,22	73,24	2,69		0,00	2,69	0,14
75 à 80	99,63	98,83	77,71	2,67		0,00	2,34	0,12
80 à 85	99,32	97,39	73,25	2,36		0,00	3,41	0,36
85 à 90	99,76	98,36	73,93	2,74		0,00	2,61	0,04
90 à 95	100,00	97,93	75,36	2,28		0,00	2,32	0,03
95 à 100	100,00	99,01	73,77	1,97		0,00	2,46	0,02
100 et plus	99,36	91,29	73,30	5,36		0,00	1,97	0,66

I - Revenu total net imposable

Exercice 2002

Répartition (%) des principales composantes du revenu total net imposable - suite

Province de Limbourg

(non comprises 4.918 déclarations de revenu total net imposable nul)

Classe de revenu	Revenus professionnels		Revenus des biens immobiliers		Revenus des capitaux et des biens mobiliers		Revenus divers	
	% du nombre total de déclarations	% du montant total	% du nombre total de déclarations	% du montant total	% du nombre total de déclarations	% du montant total	% du nombre total de déclarations	% du montant total
Total	99,72	99,01	36,59	2,32	0,14	0,02	0,93	0,11
Moins de 5	98,34	96,49	3,25	2,51	0,83	0,46	1,97	1,92
5 à 10	99,01	97,73	15,60	2,17	0,46	0,22	1,75	0,82
10 à 15	99,86	98,14	19,40	1,85	0,14	0,05	0,76	0,17
15 à 20	99,93	99,04	26,22	1,86	0,03	0,00	0,44	0,07
20 à 25	99,94	99,56	38,84	2,08		0,00	0,50	0,05
25 à 30	99,95	99,74	51,84	2,40	0,01	0,00	0,58	0,05
30 à 35	99,95	99,83	61,63	2,51	0,02	0,00	0,77	0,05
35 à 40	99,95	99,87	67,63	2,52		0,00	0,81	0,04
40 à 45	99,94	99,91	72,13	2,44		0,00	1,15	0,06
45 à 50	99,92	99,70	73,95	2,45		0,00	1,09	0,08
50 à 55	99,93	99,55	74,05	2,42		0,00	1,55	0,07
55 à 60	100,00	99,49	73,95	2,25		0,00	1,33	0,05
60 à 65	99,89	99,15	74,60	2,38		0,00	1,43	0,12
65 à 70	99,79	99,13	74,37	2,40		0,00	2,14	0,08
70 à 75	99,94	99,00	74,74	2,34		0,00	1,82	0,14
75 à 80	99,84	98,88	75,95	2,19		0,00	2,77	0,12
80 à 85	99,54	98,18	75,37	3,13		0,00	3,53	0,11
85 à 90	99,71	98,61	77,26	2,11	0,15	0,00	2,92	0,04
90 à 95	99,43	98,08	75,33	3,01		0,00	3,42	0,09
95 à 100	99,74	97,80	76,41	2,30		0,00	2,31	0,22
100 et plus	99,18	94,13	72,64	3,82		0,00	2,61	0,18

Arrondissement de Hasselt

(non comprises 4.654 déclarations de revenu total net imposable nul)

Classe de revenu	Revenus professionnels		Revenus des biens immobiliers		Revenus des capitaux et des biens mobiliers		Revenus divers	
	% du nombre total de déclarations	% du montant total	% du nombre total de déclarations	% du montant total	% du nombre total de déclarations	% du montant total	% du nombre total de déclarations	% du montant total
Total	99,73	99,15	35,40	2,34	0,10	0,01	1,06	0,12
Moins de 5	98,25	95,88	2,71	2,08	0,73	0,41	2,17	2,22
5 à 10	99,17	97,94	13,67	1,83	0,23	0,07	1,77	0,82
10 à 15	99,92	97,92	19,42	1,85	0,06	0,01	0,81	0,17
15 à 20	99,97	99,01	27,03	1,91	0,01	0,00	0,51	0,07
20 à 25	99,98	99,55	38,18	2,10		0,00	0,58	0,05
25 à 30	99,97	99,69	49,92	2,41		0,00	0,72	0,06
30 à 35	99,96	99,79	60,12	2,61	0,01	0,00	0,82	0,04
35 à 40	99,97	99,84	67,04	2,68		0,00	0,80	0,02
40 à 45	99,99	99,98	72,05	2,56		0,00	1,32	0,04
45 à 50	99,98	99,84	74,38	2,52		0,00	1,34	0,06
50 à 55	99,95	99,67	75,29	2,41		0,00	1,83	0,11
55 à 60	100,00	99,83	74,21	2,21		0,00	1,60	0,06
60 à 65	99,95	99,59	74,67	2,25		0,00	1,59	0,17
65 à 70	99,78	99,35	75,49	2,42		0,00	2,74	0,13
70 à 75	100,00	99,36	75,48	2,42		0,00	1,80	0,04
75 à 80	100,00	99,69	76,52	2,22		0,00	3,39	0,15
80 à 85	100,00	98,79	76,70	2,85		0,00	3,79	0,08
85 à 90	100,00	99,75	76,79	1,78	0,26	0,00	2,55	0,04
90 à 95	100,00	99,58	75,42	2,23		0,00	3,70	0,06
95 à 100	100,00	99,29	75,70	2,17		0,00	3,74	0,11
100 et plus	99,85	96,36	74,38	3,93		0,00	2,56	0,16

Répartition (%) des principales composantes du revenu total net imposable - suite

Arrondissement de Maaseik

(non comprises 145 déclarations de revenu total net imposable nul)

Classe de revenu	Revenus professionnels		Revenus des biens immobiliers		Revenus des capitaux et des biens mobiliers		Revenus divers	
	% du nombre total de déclarations	% du montant total	% du nombre total de déclarations	% du montant total	% du nombre total de déclarations	% du montant total	% du nombre total de déclarations	% du montant total
de 5000 €								
Total	99,71	98,97	38,75	2,30	0,19	0,03	0,76	0,10
Moins de 5	98,44	97,93	4,02	3,52	1,18	0,64	1,54	1,42
5 à 10	98,70	97,54	17,98	2,81	0,93	0,55	1,81	0,80
10 à 15	99,83	98,70	19,61	1,84	0,26	0,08	0,73	0,17
15 à 20	99,89	99,17	25,03	1,82	0,04	0,01	0,34	0,06
20 à 25	99,93	99,67	39,66	1,95		0,00	0,35	0,04
25 à 30	99,91	99,96	54,90	2,30	0,02	0,00	0,45	0,03
30 à 35	99,96	99,94	64,62	2,39		0,00	0,62	0,05
35 à 40	99,90	99,89	69,49	2,42		0,00	0,79	0,05
40 à 45	99,83	99,80	73,45	2,34		0,00	1,05	0,10
45 à 50	99,81	99,46	74,39	2,49		0,00	0,88	0,15
50 à 55	99,94	99,46	72,21	2,54		0,00	0,87	0,02
55 à 60	100,00	99,09	74,21	2,24		0,00	1,40	0,07
60 à 65	99,76	98,28	73,80	2,47		0,00	1,20	0,02
65 à 70	99,81	98,94	74,52	1,97		0,00	1,16	0,01
70 à 75	100,00	98,53	74,54	2,36		0,00	1,57	0,16
75 à 80	99,62	97,75	76,63	1,96		0,00	2,30	0,16
80 à 85	100,00	98,38	74,84	4,48		0,00	6,29	0,33
85 à 90	100,00	97,04	77,27	2,67		0,00	4,55	0,03
90 à 95	98,98	95,69	78,57	2,57		0,00	4,08	0,22
95 à 100	98,90	94,89	79,12	3,09		0,00	0,00	0,00
100 et plus	98,05	91,63	71,81	4,07		0,00	2,30	0,20

Arrondissement de Tongres

(non comprises 119 déclarations de revenu total net imposable nul)

Classe de revenu	Revenus professionnels		Revenus des biens immobiliers		Revenus des capitaux et des biens mobiliers		Revenus divers	
	% du nombre total de déclarations	% du montant total	% du nombre total de déclarations	% du montant total	% du nombre total de déclarations	% du montant total	% du nombre total de déclarations	% du montant total
de 5000 €								
Total	99,70	98,75	36,91	2,29	0,16	0,02	0,82	0,12
Moins de 5	98,51	96,59	4,22	2,57	0,79	0,37	1,74	1,67
5 à 10	98,90	97,40	18,27	2,46	0,59	0,30	1,66	0,82
10 à 15	99,76	98,07	19,14	1,86	0,21	0,09	0,67	0,17
15 à 20	99,92	98,94	25,86	1,82	0,04	0,01	0,38	0,08
20 à 25	99,90	99,46	39,29	2,20	0,01	0,00	0,50	0,06
25 à 30	99,96	99,59	52,11	2,48		0,00	0,45	0,05
30 à 35	99,92	99,78	61,13	2,45		0,00	0,85	0,05
35 à 40	99,95	99,90	66,61	2,30		0,00	0,84	0,07
40 à 45	99,97	99,91	70,83	2,28		0,00	0,92	0,05
45 à 50	99,91	99,64	72,46	2,26		0,00	0,74	0,06
50 à 55	99,88	99,39	73,28	2,30		0,00	1,65	0,05
55 à 60	100,00	99,07	73,05	2,36		0,00	0,61	0,01
60 à 65	99,88	99,01	75,24	2,61		0,00	1,30	0,10
65 à 70	99,81	98,75	71,32	2,79		0,00	1,51	0,03
70 à 75	99,73	98,54	72,99	2,12		0,00	2,14	0,36
75 à 80	99,66	97,95	73,99	2,32		0,00	1,69	0,01
80 à 85	97,89	96,31	72,11	2,76		0,00	0,53	0,00
85 à 90	98,57	97,14	78,57	2,40		0,00	2,14	0,06
90 à 95	98,48	96,50	72,73	5,10		0,00	2,27	0,09
95 à 100	100,00	97,18	75,29	1,79		0,00	1,18	0,72
100 et plus	98,75	91,44	69,35	3,27		0,00	3,05	0,21

I - Revenu total net imposable

Exercice 2002

Répartition (%) des principales composantes du revenu total net imposable - suite

Province de Flandre orientale

(non comprises 2.771 déclarations de revenu total net imposable nul)

Classe de revenu	Revenus professionnels		Revenus des biens immobiliers		Revenus des capitaux et des biens mobiliers		Revenus divers	
	% du nombre total de déclarations	% du montant total	% du nombre total de déclarations	% du montant total	% du nombre total de déclarations	% du montant total	% du nombre total de déclarations	% du montant total
Total	99,70	99,12	37,54	2,38	0,19	0,01	1,43	0,14
Moins de 5	97,25	95,03	5,44	3,28	1,68	0,68	3,47	2,81
5 à 10	99,01	96,75	21,33	3,25	0,69	0,18	2,62	1,07
10 à 15	99,86	97,75	20,06	2,35	0,14	0,02	1,13	0,25
15 à 20	99,93	98,76	26,54	2,19	0,02	0,00	0,71	0,10
20 à 25	99,97	99,37	35,19	2,15		0,00	0,74	0,06
25 à 30	99,97	99,42	46,65	2,52		0,00	0,97	0,06
30 à 35	99,96	99,62	56,09	2,55		0,00	1,14	0,07
35 à 40	99,97	99,84	64,44	2,51		0,00	1,18	0,06
40 à 45	99,99	99,97	68,42	2,39		0,00	1,23	0,06
45 à 50	99,98	99,87	70,87	2,44		0,00	1,48	0,07
50 à 55	99,98	99,89	72,38	2,29	0,01	0,00	1,81	0,05
55 à 60	99,98	99,78	74,40	2,31		0,00	2,34	0,06
60 à 65	99,99	99,63	74,24	2,41		0,00	2,90	0,09
65 à 70	99,97	99,72	75,81	2,13		0,00	3,34	0,11
70 à 75	99,98	99,58	75,87	2,30		0,00	3,15	0,12
75 à 80	99,94	99,50	77,77	2,23		0,00	3,52	0,12
80 à 85	99,96	99,34	75,14	2,41		0,00	4,16	0,11
85 à 90	99,84	99,42	76,32	2,29	0,05	0,00	3,42	0,09
90 à 95	99,93	99,52	79,03	2,07		0,00	3,99	0,09
95 à 100	100,00	99,49	77,70	2,09		0,00	4,11	0,12
100 et plus	99,92	97,54	76,37	2,45	0,03	0,00	4,21	0,14

Arrondissement d'Alost

(non comprises 241 déclarations de revenu total net imposable nul)

Classe de revenu	Revenus professionnels		Revenus des biens immobiliers		Revenus des capitaux et des biens mobiliers		Revenus divers	
	% du nombre total de déclarations	% du montant total	% du nombre total de déclarations	% du montant total	% du nombre total de déclarations	% du montant total	% du nombre total de déclarations	% du montant total
Total	99,77	99,40	41,14	2,23	0,18	0,01	1,04	0,08
Moins de 5	97,29	96,21	6,24	2,90	2,41	0,84	2,90	2,20
5 à 10	99,11	97,08	25,42	3,70	0,65	0,17	2,59	0,99
10 à 15	99,89	98,46	22,00	2,20	0,14	0,02	0,74	0,19
15 à 20	99,95	98,99	28,70	2,06	0,01	0,00	0,46	0,06
20 à 25	99,98	99,33	37,19	2,10	0,01	0,00	0,62	0,04
25 à 30	99,98	99,58	50,19	2,39		0,00	0,73	0,04
30 à 35	99,93	99,56	60,01	2,61		0,00	0,92	0,08
35 à 40	99,96	99,73	68,33	2,60		0,00	0,86	0,04
40 à 45	100,00	99,93	71,78	2,29		0,00	0,76	0,03
45 à 50	100,00	99,99	73,62	2,25		0,00	1,06	0,02
50 à 55	99,97	99,86	74,43	2,23		0,00	1,07	0,02
55 à 60	99,91	99,78	76,27	2,23		0,00	1,82	0,02
60 à 65	100,00	99,70	76,55	2,22		0,00	1,34	0,05
65 à 70	100,00	99,77	77,37	2,08		0,00	2,65	0,05
70 à 75	100,00	99,80	77,00	2,00		0,00	1,94	0,06
75 à 80	99,71	99,45	81,10	2,24		0,00	3,17	0,05
80 à 85	100,00	99,56	76,45	1,97		0,00	2,40	0,03
85 à 90	100,00	100,03	81,57	1,69		0,00	2,71	0,06
90 à 95	100,00	99,65	79,83	1,82		0,00	1,72	0,01
95 à 100	100,00	99,80	83,26	2,15		0,00	1,81	0,05
100 et plus	100,00	99,48	77,63	1,38		0,00	3,29	0,02

Exercice 2002

I - Revenu total net imposable

Répartition (%) des principales composantes du revenu total net imposable - suite

Arrondissement de Termonde

(non comprises 163 déclarations de revenu total net imposable nul)

Classe de revenu de 5000 €	Revenus professionnels		Revenus des biens immobiliers		Revenus des capitaux et des biens mobiliers		Revenus divers	
	% du nombre total de déclarations	% du montant total	% du nombre total de déclarations	% du montant total	% du nombre total de déclarations	% du montant total	% du nombre total de déclarations	% du montant total
Total	99,79	99,03	38,79	2,36	0,18	0,01	1,17	0,11
Moins de 5	98,00	96,63	5,85	3,21	2,21	0,75	2,46	1,92
5 à 10	98,98	96,57	25,08	3,82	0,68	0,20	2,63	1,08
10 à 15	99,88	98,37	19,89	2,29	0,11	0,01	0,99	0,20
15 à 20	99,96	98,92	27,21	2,18	0,01	0,00	0,59	0,08
20 à 25	100,00	99,54	34,99	1,96		0,00	0,62	0,05
25 à 30	99,97	99,37	47,59	2,50		0,00	0,68	0,06
30 à 35	99,93	99,56	58,45	2,65		0,00	0,97	0,05
35 à 40	100,00	99,95	66,03	2,42		0,00	0,88	0,05
40 à 45	100,00	100,13	70,96	2,31		0,00	1,04	0,03
45 à 50	99,96	99,76	71,74	2,61		0,00	1,36	0,07
50 à 55	100,00	99,85	74,37	2,48		0,00	1,72	0,03
55 à 60	100,00	99,70	74,36	2,45		0,00	2,51	0,08
60 à 65	100,00	99,55	75,05	2,65		0,00	2,61	0,16
65 à 70	100,00	99,75	78,77	2,01		0,00	2,49	0,15
70 à 75	100,00	99,75	75,95	2,06		0,00	3,41	0,07
75 à 80	100,00	99,63	76,30	1,99		0,00	2,96	0,06
80 à 85	100,00	99,29	76,22	2,60		0,00	3,26	0,10
85 à 90	100,00	99,68	76,00	2,14		0,00	2,67	0,05
90 à 95	100,00	100,03	81,44	1,55		0,00	2,40	0,05
95 à 100	100,00	99,66	77,48	1,80		0,00	2,65	0,01
100 et plus	100,00	94,18	78,77	2,27		0,00	3,02	0,11

Arrondissement d'Eeklo

(non comprises 114 déclarations de revenu total net imposable nul)

Classe de revenu de 5000 €	Revenus professionnels		Revenus des biens immobiliers		Revenus des capitaux et des biens mobiliers		Revenus divers	
	% du nombre total de déclarations	% du montant total	% du nombre total de déclarations	% du montant total	% du nombre total de déclarations	% du montant total	% du nombre total de déclarations	% du montant total
Total	99,75	98,99	38,09	2,44	0,15	0,01	1,15	0,10
Moins de 5	97,40	96,28	7,10	3,09	1,41	0,44	2,87	2,17
5 à 10	99,20	96,72	25,76	3,66	0,66	0,14	2,03	0,85
10 à 15	99,87	97,89	22,41	2,53	0,05	0,01	1,12	0,24
15 à 20	99,94	98,72	26,25	2,17	0,06	0,01	0,62	0,07
20 à 25	99,98	99,41	35,35	2,06		0,00	0,60	0,03
25 à 30	99,97	99,42	47,65	2,41		0,00	0,69	0,04
30 à 35	100,00	99,67	56,13	2,34		0,00	1,10	0,04
35 à 40	100,00	100,01	65,21	2,18		0,00	0,95	0,05
40 à 45	100,00	99,19	70,67	3,14		0,00	0,74	0,04
45 à 50	100,00	99,60	71,68	2,28		0,00	1,54	0,07
50 à 55	100,00	100,07	75,10	2,12	0,14	0,00	1,10	0,01
55 à 60	100,00	99,78	75,44	2,06		0,00	0,97	0,00
60 à 65	100,00	99,01	70,22	2,59		0,00	0,55	0,00
65 à 70	100,00	99,58	71,20	2,03		0,00	3,20	0,15
70 à 75	99,46	98,67	75,54	2,94		0,00	4,35	0,07
75 à 80	100,00	98,77	73,11	2,33		0,00	4,20	0,13
80 à 85	100,00	100,41	65,79	1,14		0,00	1,32	0,07
85 à 90	100,00	98,70	69,23	2,75		0,00	3,08	0,05
90 à 95	100,00	98,94	86,27	1,54		0,00	9,80	0,67
95 à 100	100,00	98,42	77,50	3,19		0,00	7,50	0,02
100 et plus	99,19	96,04	72,58	3,80		0,00	3,23	0,01

I - Revenu total net imposable

Exercice 2002

Répartition (%) des principales composantes du revenu total net imposable - suite

Arrondissement de Gand

(non comprises 1.844 déclarations de revenu total net imposable nul)

Classe de revenu	Revenus professionnels		Revenus des biens immobiliers		Revenus des capitaux et des biens mobiliers		Revenus divers	
	% du nombre total de déclarations	% du montant total	% du nombre total de déclarations	% du montant total	% du nombre total de déclarations	% du montant total	% du nombre total de déclarations	% du montant total
Total	99,60	98,92	34,94	2,53	0,21	0,01	1,90	0,18
Moins de 5	96,89	93,83	5,13	3,56	1,43	0,66	4,09	3,50
5 à 10	98,82	96,52	17,72	3,15	0,74	0,20	2,90	1,24
10 à 15	99,83	97,07	18,43	2,49	0,17	0,03	1,42	0,33
15 à 20	99,91	98,49	24,67	2,32	0,02	0,01	1,00	0,14
20 à 25	99,94	99,30	33,17	2,25	0,01	0,00	1,03	0,09
25 à 30	99,95	99,39	43,13	2,55		0,00	1,34	0,07
30 à 35	99,96	99,57	51,58	2,54		0,00	1,58	0,09
35 à 40	99,97	99,73	60,69	2,64		0,00	1,66	0,09
40 à 45	99,98	100,00	65,00	2,39		0,00	1,62	0,09
45 à 50	99,96	99,76	68,25	2,64		0,00	2,02	0,08
50 à 55	99,96	99,84	70,00	2,38	0,02	0,00	2,62	0,06
55 à 60	100,00	99,73	72,79	2,48		0,00	3,07	0,08
60 à 65	99,97	99,60	73,12	2,52		0,00	4,12	0,11
65 à 70	99,91	99,58	75,24	2,32		0,00	4,09	0,14
70 à 75	100,00	99,52	75,09	2,45		0,00	4,21	0,19
75 à 80	100,00	99,51	76,75	2,37		0,00	4,53	0,14
80 à 85	99,90	99,38	75,94	2,56		0,00	5,40	0,10
85 à 90	99,75	99,39	75,97	2,27	0,13	0,00	3,77	0,12
90 à 95	99,83	99,43	78,71	2,28		0,00	4,13	0,06
95 à 100	100,00	99,30	75,70	2,28		0,00	6,24	0,25
100 et plus	99,93	97,28	75,64	3,12	0,07	0,00	5,71	0,23

Arrondissement d'Audenarde

(non comprises 185 déclarations de revenu total net imposable nul)

Classe de revenu	Revenus professionnels		Revenus des biens immobiliers		Revenus des capitaux et des biens mobiliers		Revenus divers	
	% du nombre total de déclarations	% du montant total	% du nombre total de déclarations	% du montant total	% du nombre total de déclarations	% du montant total	% du nombre total de déclarations	% du montant total
Total	99,71	99,24	39,54	2,13	0,23	0,01	1,01	0,10
Moins de 5	97,06	94,22	5,67	2,88	2,04	0,91	2,53	2,14
5 à 10	99,39	97,06	24,48	2,74	0,78	0,16	1,69	0,66
10 à 15	99,85	97,32	23,16	2,26	0,14	0,02	0,87	0,22
15 à 20	99,93	98,86	29,08	1,89	0,01	0,00	0,60	0,09
20 à 25	99,96	99,52	37,71	1,91		0,00	0,34	0,03
25 à 30	99,98	99,48	50,00	2,38		0,00	0,67	0,03
30 à 35	99,97	99,85	61,36	2,35		0,00	0,50	0,02
35 à 40	100,00	100,06	69,50	2,22		0,00	0,94	0,02
40 à 45	100,00	100,17	71,20	2,13		0,00	0,92	0,03
45 à 50	100,00	100,37	73,14	1,85		0,00	0,83	0,05
50 à 55	100,00	99,98	72,87	2,00		0,00	1,30	0,01
55 à 60	100,00	99,83	76,45	1,95		0,00	2,39	0,06
60 à 65	100,00	99,98	76,24	2,02		0,00	2,15	0,03
65 à 70	100,00	99,76	76,56	1,98		0,00	2,46	0,05
70 à 75	100,00	99,71	76,54	2,00		0,00	1,76	0,11
75 à 80	100,00	99,59	79,57	2,10		0,00	1,30	0,01
80 à 85	100,00	98,94	77,09	2,39		0,00	5,59	0,14
85 à 90	99,29	98,23	77,30	4,17		0,00	2,84	0,11
90 à 95	100,00	99,38	78,38	2,13		0,00	5,41	0,15
95 à 100	100,00	100,06	81,25	1,57		0,00	0,00	0,00
100 et plus	100,00	98,41	75,32	1,97		0,00	2,77	0,23

Répartition (%) des principales composantes du revenu total net imposable - suite

Arrondissement de Saint-Nicolas

(non comprises 224 déclarations de revenu total net imposable nul)

Classe de revenu de 5000 €	Revenus professionnels		Revenus des biens immobiliers		Revenus des capitaux et des biens mobiliers		Revenus divers	
	% du nombre total de déclarations	% du montant total	% du nombre total de déclarations	% du montant total	% du nombre total de déclarations	% du montant total	% du nombre total de déclarations	% du montant total
Total	99,74	99,28	37,04	2,34	0,16	0,01	1,34	0,13
Moins de 5	97,76	95,83	4,70	3,23	1,23	0,46	3,65	2,81
5 à 10	99,14	96,97	20,77	2,83	0,57	0,14	2,67	1,03
10 à 15	99,88	98,13	19,10	2,26	0,16	0,02	1,16	0,21
15 à 20	99,91	98,90	26,15	2,22	0,03	0,01	0,62	0,09
20 à 25	99,98	99,34	36,06	2,30		0,00	0,58	0,04
25 à 30	99,98	99,34	47,70	2,73		0,00	0,85	0,05
30 à 35	100,00	99,71	56,97	2,56		0,00	0,89	0,07
35 à 40	99,93	99,95	63,56	2,46		0,00	0,99	0,05
40 à 45	100,00	100,02	67,53	2,44		0,00	1,46	0,06
45 à 50	100,00	99,89	71,18	2,42		0,00	1,19	0,11
50 à 55	100,00	99,96	72,49	2,21		0,00	1,42	0,08
55 à 60	100,00	99,92	74,61	2,12		0,00	1,51	0,04
60 à 65	100,00	99,71	73,48	2,30		0,00	3,28	0,08
65 à 70	100,00	99,97	73,85	1,94		0,00	3,49	0,11
70 à 75	100,00	99,51	76,11	2,47		0,00	2,14	0,05
75 à 80	100,00	99,60	77,35	2,06		0,00	2,61	0,26
80 à 85	100,00	98,96	71,15	2,69		0,00	3,92	0,25
85 à 90	100,00	99,27	71,74	2,22		0,00	4,35	0,07
90 à 95	100,00	99,43	75,71	2,29		0,00	5,24	0,15
95 à 100	100,00	99,53	74,51	1,66		0,00	3,27	0,04
100 et plus	99,90	98,68	76,44	1,81		0,00	2,78	0,04

Province de Brabant flamand

(non comprises 1.090 déclarations de revenu total net imposable nul)

Classe de revenu de 5000 €	Revenus professionnels		Revenus des biens immobiliers		Revenus des capitaux et des biens mobiliers		Revenus divers	
	% du nombre total de déclarations	% du montant total	% du nombre total de déclarations	% du montant total	% du nombre total de déclarations	% du montant total	% du nombre total de déclarations	% du montant total
Total	99,57	98,81	41,91	3,12	0,19	0,01	1,86	0,18
Moins de 5	96,08	93,34	6,56	5,75	1,66	0,73	5,78	4,66
5 à 10	97,99	95,57	22,83	4,85	0,90	0,33	4,39	1,93
10 à 15	99,74	97,57	21,86	3,18	0,21	0,04	1,45	0,36
15 à 20	99,91	98,29	28,14	2,94	0,03	0,01	0,85	0,14
20 à 25	99,92	98,76	36,62	3,07	0,01	0,00	0,86	0,11
25 à 30	99,94	98,90	46,98	3,42	0,01	0,00	1,09	0,09
30 à 35	99,95	99,12	55,79	3,48	0,01	0,00	1,16	0,07
35 à 40	99,95	99,32	63,30	3,51		0,00	1,21	0,06
40 à 45	99,96	99,54	68,18	3,27		0,00	1,38	0,06
45 à 50	99,95	99,62	71,32	3,12		0,00	1,64	0,09
50 à 55	99,91	99,52	73,60	3,18	0,01	0,00	1,88	0,08
55 à 60	99,98	99,69	75,85	2,95		0,00	2,46	0,07
60 à 65	99,98	99,68	76,87	2,82	0,01	0,00	2,35	0,07
65 à 70	99,98	99,56	78,17	2,84	0,02	0,00	3,09	0,06
70 à 75	100,00	99,61	78,88	2,77		0,00	3,90	0,13
75 à 80	99,97	99,59	79,10	2,70		0,00	3,28	0,12
80 à 85	99,97	99,41	80,34	2,93		0,00	3,99	0,10
85 à 90	99,91	99,37	80,87	2,88	0,04	0,00	3,88	0,07
90 à 95	99,95	99,59	81,31	2,58		0,00	3,98	0,05
95 à 100	99,93	99,37	83,81	2,64		0,00	6,01	0,15
100 et plus	99,92	97,78	81,99	2,70		0,00	4,69	0,27

Répartition (%) des principales composantes du revenu total net imposable - suite

Arrondissement de Hal-Vilvorde

(non comprises 678 déclarations de revenu total net imposable nul)

Classe de revenu de 5000 €	Revenus professionnels		Revenus des biens immobiliers		Revenus des capitaux et des biens mobiliers		Revenus divers	
	% du nombre total de déclarations	% du montant total	% du nombre total de déclarations	% du montant total	% du nombre total de déclarations	% du montant total	% du nombre total de déclarations	% du montant total
Total	99,48	98,64	42,39	3,37	0,19	0,01	1,83	0,20
Moins de 5	95,12	92,09	6,95	6,93	1,64	0,69	6,74	5,52
5 à 10	97,67	94,77	23,65	5,68	0,90	0,34	4,73	2,21
10 à 15	99,71	97,27	22,29	3,65	0,24	0,05	1,50	0,37
15 à 20	99,90	98,01	28,56	3,37	0,03	0,01	0,86	0,15
20 à 25	99,91	98,47	37,06	3,50	0,01	0,00	0,88	0,13
25 à 30	99,93	98,55	47,22	3,86	0,01	0,00	1,07	0,10
30 à 35	99,94	98,85	55,74	3,86	0,01	0,00	1,00	0,08
35 à 40	99,94	99,11	62,73	3,83		0,00	1,12	0,05
40 à 45	99,95	99,35	67,52	3,52	0,01	0,00	1,29	0,06
45 à 50	99,94	99,40	71,35	3,43		0,00	1,37	0,07
50 à 55	99,89	99,31	73,58	3,45		0,00	1,41	0,06
55 à 60	99,98	99,60	75,53	3,22		0,00	1,79	0,06
60 à 65	99,98	99,58	77,09	2,99		0,00	1,65	0,08
65 à 70	99,97	99,55	79,29	3,01		0,00	2,53	0,05
70 à 75	100,00	99,64	78,87	2,87		0,00	3,02	0,11
75 à 80	99,95	99,55	78,76	2,76		0,00	2,39	0,09
80 à 85	99,94	99,27	80,06	3,08		0,00	3,14	0,09
85 à 90	99,85	99,32	81,43	3,05		0,00	2,73	0,04
90 à 95	100,00	99,38	80,79	2,89		0,00	3,23	0,05
95 à 100	100,00	99,25	84,06	2,72		0,00	4,27	0,18
100 et plus	99,93	98,03	81,46	2,42		0,00	3,72	0,35

Arrondissement de Louvain

(non comprises 412 déclarations de revenu total net imposable nul)

Classe de revenu de 5000 €	Revenus professionnels		Revenus des biens immobiliers		Revenus des capitaux et des biens mobiliers		Revenus divers	
	% du nombre total de déclarations	% du montant total	% du nombre total de déclarations	% du montant total	% du nombre total de déclarations	% du montant total	% du nombre total de déclarations	% du montant total
Total	99,68	99,03	41,32	2,80	0,18	0,01	1,90	0,16
Moins de 5	97,35	94,99	6,06	4,19	1,68	0,79	4,51	3,52
5 à 10	98,36	96,54	21,83	3,83	0,91	0,32	3,97	1,59
10 à 15	99,78	97,93	21,36	2,62	0,18	0,04	1,40	0,34
15 à 20	99,92	98,63	27,64	2,43	0,02	0,00	0,85	0,13
20 à 25	99,93	99,10	36,12	2,57	0,01	0,00	0,84	0,09
25 à 30	99,95	99,33	46,68	2,89		0,00	1,11	0,08
30 à 35	99,96	99,44	55,84	3,02	0,01	0,00	1,36	0,07
35 à 40	99,95	99,58	64,01	3,11		0,00	1,32	0,07
40 à 45	99,97	99,77	68,99	2,97		0,00	1,48	0,06
45 à 50	99,97	99,89	71,28	2,74		0,00	1,98	0,11
50 à 55	99,93	99,80	73,63	2,83	0,02	0,00	2,48	0,12
55 à 60	99,98	99,81	76,26	2,60		0,00	3,34	0,10
60 à 65	99,97	99,80	76,57	2,60	0,03	0,00	3,28	0,06
65 à 70	100,00	99,57	76,64	2,61	0,04	0,00	3,86	0,08
70 à 75	100,00	99,57	78,90	2,64		0,00	5,08	0,16
75 à 80	100,00	99,64	79,54	2,64		0,00	4,47	0,17
80 à 85	100,00	99,59	80,71	2,74		0,00	5,09	0,10
85 à 90	100,00	99,44	80,06	2,64	0,11	0,00	5,54	0,13
90 à 95	99,88	99,88	82,00	2,17		0,00	5,00	0,06
95 à 100	99,85	99,52	83,46	2,53		0,00	8,35	0,11
100 et plus	99,90	97,39	82,76	3,13		0,00	6,12	0,16

Répartition (%) des principales composantes du revenu total net imposable - suite

Province de Flandre occidentale

(non comprises 3.378 déclarations de revenu total net imposable nul)

Classe de revenu de 5000 €	Revenus professionnels		Revenus des biens immobiliers		Revenus des capitaux et des biens mobiliers		Revenus divers	
	% du nombre total de déclarations	% du montant total	% du nombre total de déclarations	% du montant total	% du nombre total de déclarations	% du montant total	% du nombre total de déclarations	% du montant total
Total	99,66	98,63	37,86	2,82	0,26	0,02	1,25	0,15
Moins de 5	97,12	95,64	6,53	3,90	2,08	0,84	2,46	2,06
5 à 10	98,91	96,13	24,05	3,90	0,93	0,22	2,47	1,08
10 à 15	99,84	97,36	20,36	2,69	0,24	0,04	0,97	0,22
15 à 20	99,91	98,54	26,68	2,40	0,02	0,00	0,67	0,10
20 à 25	99,93	99,17	36,46	2,44	0,01	0,00	0,62	0,07
25 à 30	99,94	99,23	50,31	2,92		0,00	0,91	0,07
30 à 35	99,95	99,54	60,37	2,85		0,00	0,98	0,07
35 à 40	99,95	99,80	67,89	2,67		0,00	1,12	0,05
40 à 45	99,97	99,69	70,58	2,71		0,00	1,28	0,06
45 à 50	99,99	99,61	72,22	2,73		0,00	1,53	0,07
50 à 55	99,96	99,48	73,41	2,72		0,00	2,07	0,08
55 à 60	99,99	99,31	73,78	2,65		0,00	2,39	0,10
60 à 65	99,96	98,98	75,45	2,88		0,00	2,36	0,11
65 à 70	99,84	98,81	75,45	3,05		0,00	3,44	0,10
70 à 75	99,92	98,34	74,53	3,26		0,00	2,79	0,13
75 à 80	99,84	98,15	75,12	3,46		0,00	3,94	0,11
80 à 85	99,93	98,47	75,11	3,08		0,00	3,55	0,06
85 à 90	99,80	97,33	73,44	4,02		0,00	4,88	0,24
90 à 95	99,87	97,99	76,68	3,72		0,00	4,25	0,21
95 à 100	100,00	97,32	77,29	3,69		0,00	4,04	0,28
100 et plus	99,82	95,41	74,23	3,72		0,00	3,22	0,33

Arrondissement de Bruges

(non comprises 520 déclarations de revenu total net imposable nul)

Classe de revenu de 5000 €	Revenus professionnels		Revenus des biens immobiliers		Revenus des capitaux et des biens mobiliers		Revenus divers	
	% du nombre total de déclarations	% du montant total	% du nombre total de déclarations	% du montant total	% du nombre total de déclarations	% du montant total	% du nombre total de déclarations	% du montant total
Total	99,55	97,93	37,74	3,61	0,28	0,02	1,70	0,23
Moins de 5	96,85	95,20	6,60	4,21	2,28	1,20	2,72	2,36
5 à 10	98,43	95,65	22,15	4,28	1,05	0,31	3,49	1,61
10 à 15	99,73	97,35	20,27	3,01	0,26	0,07	1,37	0,33
15 à 20	99,85	98,20	26,98	2,98	0,04	0,01	0,97	0,15
20 à 25	99,88	98,76	36,23	3,02		0,00	0,83	0,11
25 à 30	99,88	98,73	47,11	3,43		0,00	1,05	0,09
30 à 35	99,93	98,85	56,98	3,63		0,00	1,41	0,14
35 à 40	99,94	99,27	64,22	3,25		0,00	1,44	0,06
40 à 45	99,92	98,98	69,21	3,48		0,00	2,10	0,14
45 à 50	99,95	99,19	72,11	3,20		0,00	1,92	0,11
50 à 55	99,93	98,93	72,27	3,51		0,00	2,57	0,05
55 à 60	100,00	98,83	73,46	3,33		0,00	2,73	0,11
60 à 65	100,00	98,60	74,04	3,35		0,00	3,02	0,10
65 à 70	99,64	98,06	77,19	4,00		0,00	4,51	0,16
70 à 75	99,75	97,35	75,25	4,25		0,00	3,02	0,22
75 à 80	99,82	97,44	75,45	4,27		0,00	4,66	0,20
80 à 85	99,78	97,75	72,31	3,93		0,00	4,62	0,08
85 à 90	99,67	95,44	76,72	5,78		0,00	4,26	0,41
90 à 95	99,60	96,29	76,10	4,70		0,00	5,18	0,37
95 à 100	100,00	95,50	79,68	5,52		0,00	5,35	0,22
100 et plus	99,58	93,28	74,96	5,93		0,00	4,07	0,48

Répartition (%) des principales composantes du revenu total net imposable - suite

Arrondissement de Dixmude

(non comprises 88 déclarations de revenu total net imposable nul)

Classe de revenu	Revenus professionnels		Revenus des biens immobiliers		Revenus des capitaux et des biens mobiliers		Revenus divers	
	% du nombre total de déclarations	% du montant total	% du nombre total de déclarations	% du montant total	% du nombre total de déclarations	% du montant total	% du nombre total de déclarations	% du montant total
Total	99,68	99,10	41,56	2,40	0,19	0,01	0,88	0,08
Moins de 5	96,58	94,83	9,21	3,70	1,42	0,36	2,94	2,33
5 à 10	98,92	95,60	35,56	4,60	0,43	0,08	1,73	0,75
10 à 15	99,89	97,29	27,49	2,97	0,30	0,02	0,61	0,11
15 à 20	99,95	99,06	28,64	1,92	0,03	0,00	0,50	0,05
20 à 25	100,00	99,78	40,78	1,86		0,00	0,44	0,02
25 à 30	100,00	99,90	57,48	2,27		0,00	0,75	0,04
30 à 35	100,00	99,90	64,41	2,32		0,00	0,69	0,03
35 à 40	100,00	100,14	71,88	2,23		0,00	0,65	0,02
40 à 45	100,00	99,77	71,76	2,31		0,00	1,08	0,05
45 à 50	100,00	99,93	74,51	2,27		0,00	0,78	0,01
50 à 55	100,00	100,19	69,69	1,50		0,00	1,39	0,02
55 à 60	100,00	98,62	71,63	3,10		0,00	0,96	0,01
60 à 65	100,00	99,28	72,73	2,51		0,00	0,70	0,00
65 à 70	100,00	98,68	73,79	2,76		0,00	2,91	0,08
70 à 75	100,00	98,78	72,46	1,57		0,00	2,90	0,01
75 à 80	100,00	98,65	69,09	2,82		0,00	1,82	0,01
80 à 85	100,00	98,92	71,43	3,23		0,00	0,00	0,00
85 à 90	100,00	99,89	73,08	1,11		0,00	0,00	0,00
90 à 95	100,00	99,79	76,19	3,26		0,00	0,00	0,00
95 à 100	100,00	98,68	73,33	1,49		0,00	6,67	0,66
100 et plus	100,00	97,69	63,55	3,33		0,00	0,93	0,00

Arrondissement d'Ypres

(non comprises 232 déclarations de revenu total net imposable nul)

Classe de revenu	Revenus professionnels		Revenus des biens immobiliers		Revenus des capitaux et des biens mobiliers		Revenus divers	
	% du nombre total de déclarations	% du montant total	% du nombre total de déclarations	% du montant total	% du nombre total de déclarations	% du montant total	% du nombre total de déclarations	% du montant total
Total	99,71	98,58	38,02	2,07	0,28	0,01	0,93	0,10
Moins de 5	96,95	95,25	7,16	3,49	1,89	0,71	2,31	1,71
5 à 10	99,41	95,61	31,52	4,13	1,05	0,16	1,64	0,62
10 à 15	99,91	96,91	21,85	2,46	0,19	0,02	0,73	0,15
15 à 20	99,98	98,97	26,13	1,65	0,01	0,00	0,34	0,03
20 à 25	99,97	99,60	36,73	1,74		0,00	0,37	0,02
25 à 30	100,00	99,67	52,66	2,22		0,00	0,84	0,04
30 à 35	99,97	100,08	63,57	2,11		0,00	0,56	0,05
35 à 40	100,00	100,42	70,68	1,90		0,00	1,00	0,06
40 à 45	100,00	100,20	72,83	2,11		0,00	1,27	0,03
45 à 50	100,00	100,01	73,24	2,19		0,00	1,50	0,03
50 à 55	100,00	100,12	73,14	1,71		0,00	0,86	0,01
55 à 60	100,00	99,93	73,17	1,75		0,00	2,25	0,09
60 à 65	100,00	99,52	69,91	1,97		0,00	2,29	0,15
65 à 70	99,59	99,16	74,80	2,12		0,00	2,85	0,14
70 à 75	100,00	99,05	71,18	2,10		0,00	0,59	0,01
75 à 80	100,00	98,65	66,94	2,53		0,00	4,13	0,16
80 à 85	100,00	98,48	71,59	2,12		0,00	1,14	0,00
85 à 90	100,00	99,29	69,86	1,66		0,00	8,22	0,44
90 à 95	100,00	99,42	65,96	1,64		0,00	2,13	0,01
95 à 100	100,00	99,20	82,93	2,18		0,00	0,00	0,00
100 et plus	100,00	87,64	69,92	1,75		0,00	3,01	0,29

Répartition (%) des principales composantes du revenu total net imposable - suite

Arrondissement de Courtrai

(non comprises 531 déclarations de revenu total net imposable nul)

Classe de revenu de 5000 €	Revenus professionnels		Revenus des biens immobiliers		Revenus des capitaux et des biens mobiliers		Revenus divers	
	% du nombre total de déclarations	% du montant total	% du nombre total de déclarations	% du montant total	% du nombre total de déclarations	% du montant total	% du nombre total de déclarations	% du montant total
Total	99,69	99,07	37,73	2,25	0,27	0,02	1,21	0,15
Moins de 5	97,06	95,51	5,40	2,97	2,45	0,92	2,79	2,33
5 à 10	99,01	96,44	21,12	3,13	0,92	0,22	2,62	1,11
10 à 15	99,88	97,40	18,85	2,22	0,21	0,04	0,86	0,20
15 à 20	99,93	98,58	25,76	1,91	0,01	0,00	0,64	0,09
20 à 25	99,94	99,31	35,81	2,08	0,02	0,00	0,57	0,07
25 à 30	99,97	99,59	50,42	2,46	0,01	0,00	0,89	0,06
30 à 35	99,94	99,76	61,37	2,52		0,00	0,92	0,03
35 à 40	100,00	100,08	69,74	2,27		0,00	0,99	0,05
40 à 45	99,98	100,16	71,26	2,19		0,00	1,02	0,03
45 à 50	100,00	100,08	72,42	2,20		0,00	1,10	0,03
50 à 55	99,96	99,89	74,01	2,22		0,00	1,74	0,10
55 à 60	99,95	99,88	75,38	2,02		0,00	2,36	0,08
60 à 65	99,93	99,32	77,05	2,51		0,00	2,55	0,13
65 à 70	100,00	99,31	75,49	2,44		0,00	3,14	0,06
70 à 75	100,00	98,98	73,97	2,46		0,00	2,50	0,12
75 à 80	100,00	98,92	76,40	2,74		0,00	2,69	0,05
80 à 85	100,00	98,94	77,58	2,54		0,00	3,83	0,07
85 à 90	99,63	97,71	73,90	3,73		0,00	4,41	0,12
90 à 95	100,00	98,55	76,50	3,04		0,00	6,00	0,22
95 à 100	100,00	98,55	77,06	2,41		0,00	4,12	0,56
100 et plus	99,81	97,79	72,67	1,86		0,00	3,64	0,56

Arrondissement d'Ostende

(non comprises 239 déclarations de revenu total net imposable nul)

Classe de revenu de 5000 €	Revenus professionnels		Revenus des biens immobiliers		Revenus des capitaux et des biens mobiliers		Revenus divers	
	% du nombre total de déclarations	% du montant total	% du nombre total de déclarations	% du montant total	% du nombre total de déclarations	% du montant total	% du nombre total de déclarations	% du montant total
Total	99,66	98,55	35,30	3,23	0,22	0,02	1,28	0,17
Moins de 5	97,71	97,73	7,18	5,42	1,20	0,36	2,15	1,73
5 à 10	98,49	96,62	19,74	4,21	1,11	0,28	2,85	1,44
10 à 15	99,86	97,97	18,90	2,91	0,27	0,04	1,08	0,28
15 à 20	99,88	98,41	27,00	3,01		0,00	0,68	0,10
20 à 25	99,91	99,06	36,25	2,76		0,00	0,68	0,09
25 à 30	99,88	98,75	48,04	3,50		0,00	0,96	0,07
30 à 35	99,93	99,31	56,89	3,13		0,00	1,20	0,10
35 à 40	99,88	99,34	62,87	3,19		0,00	1,00	0,05
40 à 45	100,00	99,19	68,99	3,29		0,00	1,14	0,04
45 à 50	100,00	98,74	67,76	3,50		0,00	1,90	0,08
50 à 55	100,00	98,83	74,54	3,41		0,00	2,41	0,18
55 à 60	100,00	98,94	72,19	2,89		0,00	2,78	0,20
60 à 65	100,00	98,53	74,92	3,41		0,00	2,36	0,06
65 à 70	100,00	98,28	70,26	3,30		0,00	3,08	0,11
70 à 75	100,00	98,29	74,31	3,54		0,00	4,17	0,10
75 à 80	99,53	97,36	77,46	4,70		0,00	4,23	0,06
80 à 85	100,00	97,57	73,68	3,88		0,00	3,29	0,06
85 à 90	100,00	99,01	73,00	2,86		0,00	5,00	0,31
90 à 95	100,00	98,69	81,58	3,54		0,00	1,32	0,00
95 à 100	100,00	95,04	80,28	5,47		0,00	7,04	0,48
100 et plus	100,00	96,94	69,28	3,70		0,00	0,90	0,13

Répartition (%) des principales composantes du revenu total net imposable - suite

Arrondissement de Roulers

(non comprises 751 déclarations de revenu total net imposable nul)

Classe de revenu de 5000 €	Revenus professionnels		Revenus des biens immobiliers		Revenus des capitaux et des biens mobiliers		Revenus divers	
	% du nombre total de déclarations	% du montant total	% du nombre total de déclarations	% du montant total	% du nombre total de déclarations	% du montant total	% du nombre total de déclarations	% du montant total
Total	99,74	99,35	39,23	2,33	0,23	0,01	0,93	0,08
Moins de 5	97,54	95,83	5,71	2,91	1,85	0,76	1,93	1,72
5 à 10	99,29	97,06	24,62	3,51	0,78	0,16	1,50	0,56
10 à 15	99,88	97,93	20,15	2,35	0,24	0,03	0,71	0,15
15 à 20	99,96	99,09	26,96	1,99	0,02	0,00	0,50	0,08
20 à 25	99,95	99,48	36,57	2,13	0,01	0,00	0,52	0,04
25 à 30	99,96	99,72	53,32	2,55		0,00	0,75	0,08
30 à 35	99,96	100,12	64,31	2,38		0,00	0,76	0,05
35 à 40	99,95	100,39	71,75	2,26		0,00	0,89	0,04
40 à 45	99,96	100,29	73,66	2,37		0,00	0,75	0,01
45 à 50	100,00	100,08	74,66	2,31		0,00	1,49	0,11
50 à 55	100,00	99,90	74,55	2,23		0,00	1,81	0,04
55 à 60	100,00	99,36	73,31	2,59		0,00	1,54	0,02
60 à 65	100,00	99,40	76,48	2,53		0,00	1,09	0,08
65 à 70	100,00	99,55	74,76	2,51		0,00	2,16	0,03
70 à 75	100,00	99,61	76,67	2,35		0,00	3,00	0,04
75 à 80	100,00	98,71	77,54	2,89		0,00	4,24	0,08
80 à 85	100,00	99,64	79,86	1,72		0,00	3,47	0,06
85 à 90	100,00	96,61	66,94	5,02		0,00	4,13	0,03
90 à 95	100,00	100,14	80,00	2,13		0,00	2,22	0,05
95 à 100	100,00	98,94	67,16	2,06		0,00	0,00	0,00
100 et plus	100,00	98,11	76,27	1,97		0,00	3,04	0,02

Arrondissement de Tielt

(non comprises 891 déclarations de revenu total net imposable nul)

Classe de revenu de 5000 €	Revenus professionnels		Revenus des biens immobiliers		Revenus des capitaux et des biens mobiliers		Revenus divers	
	% du nombre total de déclarations	% du montant total	% du nombre total de déclarations	% du montant total	% du nombre total de déclarations	% du montant total	% du nombre total de déclarations	% du montant total
Total	99,77	98,92	38,21	2,50	0,23	0,01	0,79	0,07
Moins de 5	97,66	95,51	6,50	3,74	2,04	0,73	1,02	0,89
5 à 10	99,60	95,86	26,43	3,67	0,63	0,12	1,23	0,45
10 à 15	99,91	96,34	21,20	2,71	0,14	0,03	0,48	0,09
15 à 20	99,90	98,65	25,61	2,06	0,03	0,00	0,50	0,09
20 à 25	100,00	99,59	34,60	1,97	0,02	0,01	0,40	0,01
25 à 30	100,00	99,79	51,46	2,49		0,00	0,71	0,04
30 à 35	100,00	100,29	60,98	2,24		0,00	0,67	0,03
35 à 40	100,00	100,42	68,98	2,08		0,00	1,05	0,06
40 à 45	100,00	100,13	69,41	2,18		0,00	0,85	0,01
45 à 50	100,00	99,90	73,63	2,50		0,00	1,19	0,04
50 à 55	100,00	100,02	74,46	2,04		0,00	1,63	0,09
55 à 60	100,00	99,72	74,90	2,32		0,00	2,68	0,13
60 à 65	100,00	99,39	79,02	2,57		0,00	0,86	0,02
65 à 70	100,00	99,82	74,57	1,97		0,00	2,59	0,06
70 à 75	100,00	97,75	70,19	3,92		0,00	2,48	0,02
75 à 80	100,00	99,60	70,69	1,99		0,00	4,31	0,13
80 à 85	100,00	98,79	82,95	3,00		0,00	2,27	0,08
85 à 90	100,00	99,27	70,59	1,97		0,00	7,06	0,18
90 à 95	100,00	97,65	77,78	4,22		0,00	1,85	0,04
95 à 100	100,00	98,01	77,78	3,16		0,00	1,85	0,02
100 et plus	100,00	94,80	79,17	5,07		0,00	1,52	0,07

Répartition (%) des principales composantes du revenu total net imposable - suite

Arrondissement de Furnes

(non comprises 126 déclarations de revenu total net imposable nul)

Classe de revenu de 5000 €	Revenus professionnels		Revenus des biens immobiliers		Revenus des capitaux et des biens mobiliers		Revenus divers	
	% du nombre total de déclarations	% du montant total	% du nombre total de déclarations	% du montant total	% du nombre total de déclarations	% du montant total	% du nombre total de déclarations	% du montant total
Total	99,56	97,85	38,58	3,82	0,36	0,02	1,60	0,16
Moins de 5	95,88	94,04	9,54	6,49	2,89	0,96	4,34	3,20
5 à 10	98,86	95,65	25,95	4,75	1,07	0,21	2,59	1,05
10 à 15	99,79	96,62	22,73	3,75	0,40	0,07	1,25	0,25
15 à 20	99,92	97,55	29,17	3,61		0,00	0,81	0,13
20 à 25	99,92	98,18	39,96	3,68	0,03	0,00	0,84	0,08
25 à 30	99,91	98,00	52,65	4,37		0,00	1,05	0,07
30 à 35	100,00	98,25	60,48	4,14		0,00	0,76	0,03
35 à 40	99,77	97,61	66,69	4,90		0,00	1,93	0,11
40 à 45	100,00	98,51	66,17	3,47		0,00	1,03	0,09
45 à 50	100,00	99,06	70,94	3,70		0,00	2,13	0,04
50 à 55	99,79	98,51	72,21	3,80		0,00	3,79	0,07
55 à 60	100,00	98,81	72,59	3,25		0,00	2,18	0,08
60 à 65	99,56	97,65	77,43	4,07		0,00	3,98	0,48
65 à 70	99,43	98,34	80,46	4,29		0,00	4,60	0,06
70 à 75	100,00	97,76	79,83	4,42		0,00	2,52	0,35
75 à 80	98,95	96,15	74,74	4,26		0,00	5,26	0,17
80 à 85	100,00	99,59	71,62	2,43		0,00	2,70	0,05
85 à 90	100,00	97,67	78,57	2,94		0,00	7,14	0,03
90 à 95	100,00	97,58	75,68	7,23		0,00	8,11	0,61
95 à 100	100,00	98,61	73,68	3,27		0,00	5,26	0,04
100 et plus	100,00	98,57	83,50	2,53		0,00	3,96	0,02

Région wallonne

(non comprises 9.062 déclarations de revenu total net imposable nul)

Classe de revenu de 5000 €	Revenus professionnels		Revenus des biens immobiliers		Revenus des capitaux et des biens mobiliers		Revenus divers	
	% du nombre total de déclarations	% du montant total	% du nombre total de déclarations	% du montant total	% du nombre total de déclarations	% du montant total	% du nombre total de déclarations	% du montant total
Total	99,62	98,94	38,81	2,61	0,19	0,01	1,48	0,17
Moins de 5	97,01	94,98	6,90	3,66	0,93	0,45	4,46	3,31
5 à 10	98,90	97,32	22,20	3,14	0,61	0,16	3,14	1,26
10 à 15	99,84	98,14	22,51	2,36	0,22	0,03	1,30	0,30
15 à 20	99,94	98,91	31,78	2,33	0,05	0,01	0,69	0,11
20 à 25	99,95	99,33	43,30	2,53	0,01	0,00	0,70	0,07
25 à 30	99,95	99,46	53,14	2,74	0,01	0,00	0,87	0,08
30 à 35	99,96	99,54	60,80	2,77		0,00	0,85	0,05
35 à 40	99,96	99,61	66,63	2,76		0,00	1,05	0,06
40 à 45	99,98	99,64	70,13	2,70		0,00	1,08	0,05
45 à 50	99,96	99,68	73,25	2,65		0,00	1,17	0,05
50 à 55	99,97	99,59	75,09	2,59		0,00	1,35	0,07
55 à 60	99,98	99,44	75,50	2,70		0,00	1,53	0,05
60 à 65	99,98	99,62	76,51	2,45	0,01	0,00	1,65	0,08
65 à 70	99,95	99,27	77,36	2,70		0,00	1,85	0,08
70 à 75	99,87	99,25	77,97	2,60		0,00	2,18	0,10
75 à 80	99,95	99,28	78,44	2,58		0,00	1,82	0,05
80 à 85	99,95	99,12	79,46	2,77		0,00	2,60	0,09
85 à 90	99,91	99,13	78,43	2,56	0,03	0,00	2,78	0,10
90 à 95	99,92	98,95	79,02	2,84	0,04	0,00	2,38	0,05
95 à 100	99,95	98,95	79,63	2,72		0,00	3,51	0,13
100 et plus	99,74	96,61	78,85	2,71	0,01	0,00	2,75	0,14

I - Revenu total net imposable

Exercice 2002

Répartition (%) des principales composantes du revenu total net imposable - suite

Province de Brabant wallon

(non comprises 506 déclarations de revenu total net imposable nul)

Classe de revenu	Revenus professionnels		Revenus des biens immobiliers		Revenus des capitaux et des biens mobiliers		Revenus divers	
	% du nombre total de déclarations	% du montant total	% du nombre total de déclarations	% du montant total	% du nombre total de déclarations	% du montant total	% du nombre total de déclarations	% du montant total
de 5000 €								
Total	99,32	98,54	44,40	3,80	0,30	0,03	2,47	0,26
Moins de 5	95,82	92,33	8,09	7,06	1,73	0,82	7,48	6,07
5 à 10	97,15	94,77	24,67	5,39	1,18	0,49	5,82	2,87
10 à 15	99,54	97,32	24,43	3,93	0,39	0,10	2,15	0,57
15 à 20	99,79	98,06	32,42	3,77	0,07	0,03	1,29	0,29
20 à 25	99,85	98,45	42,88	4,00	0,03	0,01	1,18	0,16
25 à 30	99,89	98,58	51,22	4,42		0,00	1,42	0,15
30 à 35	99,93	98,64	58,65	4,45		0,00	1,46	0,12
35 à 40	99,87	99,04	66,07	4,38		0,00	1,60	0,11
40 à 45	99,98	99,44	70,41	3,98		0,00	1,95	0,09
45 à 50	99,91	99,46	73,63	3,88		0,00	1,93	0,08
50 à 55	99,90	99,38	77,48	3,81		0,00	2,00	0,13
55 à 60	99,94	99,38	78,87	3,94		0,00	2,37	0,06
60 à 65	99,93	99,72	81,17	3,45		0,00	1,97	0,09
65 à 70	99,95	99,11	81,14	3,90		0,00	2,52	0,13
70 à 75	99,82	99,48	81,80	3,38		0,00	2,87	0,13
75 à 80	99,85	99,49	82,95	3,40		0,00	1,62	0,04
80 à 85	99,90	99,33	83,82	3,40		0,00	2,76	0,08
85 à 90	100,00	99,50	82,92	3,00		0,00	3,03	0,07
90 à 95	100,00	99,51	82,83	3,18	0,15	0,00	2,71	0,06
95 à 100	99,83	99,13	84,51	3,26		0,00	5,16	0,16
100 et plus	99,73	97,82	84,08	2,77		0,00	3,14	0,13

Arrondissement de Nivelles

(non comprises 506 déclarations de revenu total net imposable nul)

Classe de revenu	Revenus professionnels		Revenus des biens immobiliers		Revenus des capitaux et des biens mobiliers		Revenus divers	
	% du nombre total de déclarations	% du montant total	% du nombre total de déclarations	% du montant total	% du nombre total de déclarations	% du montant total	% du nombre total de déclarations	% du montant total
de 5000 €								
Total	99,32	98,54	44,40	3,80	0,30	0,03	2,47	0,26
Moins de 5	95,82	92,33	8,09	7,06	1,73	0,82	7,48	6,07
5 à 10	97,15	94,77	24,67	5,39	1,18	0,49	5,82	2,87
10 à 15	99,54	97,32	24,43	3,93	0,39	0,10	2,15	0,57
15 à 20	99,79	98,06	32,42	3,77	0,07	0,03	1,29	0,29
20 à 25	99,85	98,45	42,88	4,00	0,03	0,01	1,18	0,16
25 à 30	99,89	98,58	51,22	4,42		0,00	1,42	0,15
30 à 35	99,93	98,64	58,65	4,45		0,00	1,46	0,12
35 à 40	99,87	99,04	66,07	4,38		0,00	1,60	0,11
40 à 45	99,98	99,44	70,41	3,98		0,00	1,95	0,09
45 à 50	99,91	99,46	73,63	3,88		0,00	1,93	0,08
50 à 55	99,90	99,38	77,48	3,81		0,00	2,00	0,13
55 à 60	99,94	99,38	78,87	3,94		0,00	2,37	0,06
60 à 65	99,93	99,72	81,17	3,45		0,00	1,97	0,09
65 à 70	99,95	99,11	81,14	3,90		0,00	2,52	0,13
70 à 75	99,82	99,48	81,80	3,38		0,00	2,87	0,13
75 à 80	99,85	99,49	82,95	3,40		0,00	1,62	0,04
80 à 85	99,90	99,33	83,82	3,40		0,00	2,76	0,08
85 à 90	100,00	99,50	82,92	3,00		0,00	3,03	0,07
90 à 95	100,00	99,51	82,83	3,18	0,15	0,00	2,71	0,06
95 à 100	99,83	99,13	84,51	3,26		0,00	5,16	0,16
100 et plus	99,73	97,82	84,08	2,77		0,00	3,14	0,13

Répartition (%) des principales composantes du revenu total net imposable - suite

Province de Hainaut

(non comprises 4.430 déclarations de revenu total net imposable nul)

Classe de revenu de 5000 €	Revenus professionnels		Revenus des biens immobiliers		Revenus des capitaux et des biens mobiliers		Revenus divers	
	% du nombre total de déclarations	% du montant total	% du nombre total de déclarations	% du montant total	% du nombre total de déclarations	% du montant total	% du nombre total de déclarations	% du montant total
Total	99,66	98,94	36,86	2,22	0,15	0,01	1,15	0,13
Moins de 5	97,00	95,14	6,43	2,81	0,67	0,33	3,96	2,95
5 à 10	99,25	98,14	19,93	2,48	0,37	0,08	2,07	0,80
10 à 15	99,91	98,17	21,75	1,99	0,20	0,02	0,90	0,18
15 à 20	99,98	98,96	32,48	1,99	0,04	0,00	0,50	0,07
20 à 25	99,97	99,52	44,87	2,15		0,00	0,51	0,04
25 à 30	99,96	99,67	54,54	2,31		0,00	0,72	0,05
30 à 35	99,97	99,76	62,12	2,31		0,00	0,63	0,04
35 à 40	99,98	99,81	67,48	2,27		0,00	0,88	0,05
40 à 45	99,98	99,73	70,98	2,29		0,00	0,77	0,04
45 à 50	99,98	99,84	74,18	2,22		0,00	1,03	0,04
50 à 55	100,00	99,78	75,09	2,12		0,00	1,16	0,05
55 à 60	99,98	99,62	75,49	2,25	0,02	0,00	1,15	0,02
60 à 65	100,00	99,64	75,59	2,10		0,00	1,54	0,08
65 à 70	99,97	99,43	76,40	2,23		0,00	1,43	0,07
70 à 75	99,92	99,59	77,44	1,95		0,00	2,12	0,11
75 à 80	99,94	99,25	77,48	2,23		0,00	1,85	0,04
80 à 85	100,00	99,37	79,02	2,39		0,00	1,71	0,07
85 à 90	99,88	99,57	75,59	1,97		0,00	2,37	0,15
90 à 95	100,00	99,68	77,63	2,04		0,00	1,75	0,06
95 à 100	100,00	99,53	77,89	2,16		0,00	2,35	0,02
100 et plus	99,91	93,52	76,25	3,16		0,00	2,05	0,15

Arrondissement d'Ath

(non comprises 116 déclarations de revenu total net imposable nul)

Classe de revenu de 5000 €	Revenus professionnels		Revenus des biens immobiliers		Revenus des capitaux et des biens mobiliers		Revenus divers	
	% du nombre total de déclarations	% du montant total	% du nombre total de déclarations	% du montant total	% du nombre total de déclarations	% du montant total	% du nombre total de déclarations	% du montant total
Total	99,70	99,29	44,41	2,17	0,14	0,01	1,14	0,12
Moins de 5	97,08	94,77	10,96	3,77	0,90	0,26	4,40	3,14
5 à 10	99,17	97,02	33,58	3,32	0,39	0,08	2,16	0,88
10 à 15	99,94	98,01	29,24	2,42	0,13	0,01	0,90	0,18
15 à 20	99,99	99,27	38,29	1,96	0,03	0,00	0,44	0,07
20 à 25	99,94	99,60	47,53	2,03	0,02	0,01	0,53	0,06
25 à 30	100,00	99,72	57,90	2,27		0,00	0,86	0,07
30 à 35	100,00	100,04	66,75	2,10		0,00	0,47	0,02
35 à 40	100,00	100,00	70,76	2,13		0,00	0,93	0,03
40 à 45	100,00	100,13	75,34	1,95		0,00	1,03	0,04
45 à 50	100,00	99,99	76,81	2,13		0,00	1,00	0,04
50 à 55	100,00	99,89	75,79	1,94		0,00	1,65	0,03
55 à 60	100,00	99,72	76,42	2,16		0,00	0,87	0,02
60 à 65	100,00	99,35	77,53	2,52		0,00	1,12	0,01
65 à 70	100,00	99,57	83,00	2,03		0,00	1,21	0,17
70 à 75	99,38	99,16	86,34	2,08		0,00	1,24	0,02
75 à 80	100,00	99,27	88,89	2,22		0,00	2,56	0,01
80 à 85	100,00	99,34	78,49	1,86		0,00	1,08	0,06
85 à 90	100,00	98,50	71,01	2,93		0,00	0,00	0,00
90 à 95	100,00	98,98	83,33	3,03		0,00	0,00	0,00
95 à 100	100,00	100,07	76,92	0,89		0,00	5,13	0,05
100 et plus	100,00	98,86	82,94	1,60		0,00	1,98	0,02

Répartition (%) des principales composantes du revenu total net imposable - suite

Arrondissement de Charleroi

(non comprises 3.331 déclarations de revenu total net imposable nul)

Classe de revenu	Revenus professionnels		Revenus des biens immobiliers		Revenus des capitaux et des biens mobiliers		Revenus divers	
	% du nombre total de déclarations	% du montant total	% du nombre total de déclarations	% du montant total	% du nombre total de déclarations	% du montant total	% du nombre total de déclarations	% du montant total
Total	99,60	99,11	33,70	2,19	0,17	0,01	1,19	0,14
Moins de 5	96,58	94,69	5,34	2,66	0,45	0,24	4,40	3,34
5 à 10	99,25	98,62	16,08	2,12	0,33	0,07	1,95	0,74
10 à 15	99,92	98,54	19,85	1,80	0,30	0,01	0,93	0,18
15 à 20	99,97	99,08	30,92	1,94	0,08	0,00	0,50	0,07
20 à 25	99,96	99,44	44,50	2,28		0,00	0,52	0,04
25 à 30	99,97	99,59	53,27	2,34		0,00	0,65	0,05
30 à 35	99,96	99,53	60,87	2,41		0,00	0,58	0,04
35 à 40	99,96	99,75	65,60	2,23		0,00	0,93	0,05
40 à 45	99,96	99,50	68,67	2,45		0,00	0,74	0,04
45 à 50	99,97	99,71	72,73	2,21		0,00	1,09	0,05
50 à 55	100,00	99,79	72,47	2,00		0,00	0,97	0,04
55 à 60	99,95	99,54	72,27	2,21	0,05	0,00	1,31	0,03
60 à 65	100,00	99,77	73,35	1,85		0,00	1,35	0,06
65 à 70	100,00	99,44	74,62	2,19		0,00	1,19	0,02
70 à 75	100,00	99,74	73,05	1,91		0,00	1,47	0,03
75 à 80	100,00	98,99	75,20	2,39		0,00	1,43	0,02
80 à 85	100,00	99,24	76,58	2,37		0,00	1,58	0,01
85 à 90	100,00	99,46	68,60	2,03		0,00	4,26	0,10
90 à 95	100,00	99,43	70,40	2,14		0,00	1,35	0,01
95 à 100	100,00	98,89	75,00	2,80		0,00	0,51	0,00
100 et plus	100,00	96,86	73,20	3,29		0,00	2,06	0,12

Arrondissement de Mons

(non comprises 329 déclarations de revenu total net imposable nul)

Classe de revenu	Revenus professionnels		Revenus des biens immobiliers		Revenus des capitaux et des biens mobiliers		Revenus divers	
	% du nombre total de déclarations	% du montant total	% du nombre total de déclarations	% du montant total	% du nombre total de déclarations	% du montant total	% du nombre total de déclarations	% du montant total
Total	99,65	98,66	35,98	2,35	0,11	0,01	1,15	0,14
Moins de 5	97,05	94,76	6,44	2,73	0,50	0,22	3,94	2,95
5 à 10	99,29	98,37	18,32	2,07	0,33	0,08	1,93	0,79
10 à 15	99,92	97,74	21,90	1,81	0,10	0,01	0,89	0,18
15 à 20	99,99	98,73	33,26	1,96	0,02	0,00	0,52	0,07
20 à 25	99,99	99,65	45,44	2,02		0,00	0,42	0,04
25 à 30	99,94	99,84	54,74	2,13	0,01	0,00	0,64	0,05
30 à 35	99,97	99,82	61,41	2,17		0,00	0,50	0,02
35 à 40	99,95	99,73	66,31	2,24		0,00	0,94	0,06
40 à 45	100,00	99,54	70,08	2,32		0,00	0,53	0,02
45 à 50	100,00	99,86	72,93	2,13		0,00	0,95	0,05
50 à 55	100,00	99,57	75,13	2,19		0,00	1,42	0,05
55 à 60	100,00	99,48	76,96	2,31		0,00	1,20	0,02
60 à 65	100,00	99,62	76,12	2,03		0,00	1,64	0,11
65 à 70	100,00	99,23	76,55	2,65		0,00	1,29	0,01
70 à 75	100,00	99,68	76,32	1,82		0,00	2,63	0,12
75 à 80	99,71	99,08	72,94	2,28		0,00	1,76	0,05
80 à 85	100,00	99,41	78,86	2,16		0,00	1,22	0,19
85 à 90	99,40	99,45	79,64	1,54		0,00	1,20	0,61
90 à 95	100,00	100,02	78,98	1,79		0,00	2,55	0,05
95 à 100	100,00	99,37	80,49	1,82		0,00	4,88	0,03
100 et plus	100,00	88,97	78,12	8,06		0,00	2,59	0,03

Répartition (%) des principales composantes du revenu total net imposable - suite

Arrondissement de Mouscron

(non comprises 49 déclarations de revenu total net imposable nul)

Classe de revenu de 5000 €	Revenus professionnels		Revenus des biens immobiliers		Revenus des capitaux et des biens mobiliers		Revenus divers	
	% du nombre total de déclarations	% du montant total	% du nombre total de déclarations	% du montant total	% du nombre total de déclarations	% du montant total	% du nombre total de déclarations	% du montant total
Total	99,83	99,03	36,98	2,12	0,12	0,01	0,74	0,10
Moins de 5	98,82	97,82	6,91	2,68	0,65	0,14	2,01	1,37
5 à 10	99,24	97,34	25,50	3,51	0,50	0,07	2,06	0,89
10 à 15	99,92	98,60	19,97	1,84	0,16	0,01	0,59	0,11
15 à 20	100,00	99,20	29,89	1,70	0,02	0,00	0,33	0,05
20 à 25	99,96	99,50	41,87	1,92		0,00	0,27	0,04
25 à 30	99,96	99,50	53,35	2,25		0,00	0,43	0,02
30 à 35	100,00	99,58	63,66	2,45		0,00	0,56	0,02
35 à 40	100,00	99,69	69,27	2,21		0,00	0,62	0,09
40 à 45	100,00	99,50	72,24	2,38		0,00	0,80	0,02
45 à 50	100,00	99,96	71,91	2,12		0,00	1,43	0,03
50 à 55	100,00	99,35	75,31	2,77		0,00	0,74	0,02
55 à 60	100,00	99,56	79,72	2,41		0,00	0,36	0,01
60 à 65	100,00	99,33	74,63	1,94		0,00	1,99	0,14
65 à 70	100,00	98,29	73,11	1,84		0,00	0,84	0,58
70 à 75	99,12	97,57	78,76	2,23		0,00	5,31	0,95
75 à 80	100,00	98,24	77,42	2,33		0,00	0,00	0,00
80 à 85	100,00	100,61	70,73	1,45		0,00	0,00	0,00
85 à 90	100,00	98,74	74,29	2,69		0,00	0,00	0,00
90 à 95	100,00	99,56	85,71	2,96		0,00	0,00	0,00
95 à 100	100,00	103,79	63,64	0,69		0,00	0,00	0,00
100 et plus	100,00	94,13	72,55	2,08		0,00	1,31	0,01

Arrondissement de Soignies

(non comprises 213 déclarations de revenu total net imposable nul)

Classe de revenu de 5000 €	Revenus professionnels		Revenus des biens immobiliers		Revenus des capitaux et des biens mobiliers		Revenus divers	
	% du nombre total de déclarations	% du montant total	% du nombre total de déclarations	% du montant total	% du nombre total de déclarations	% du montant total	% du nombre total de déclarations	% du montant total
Total	99,69	99,16	38,53	2,26	0,13	0,01	1,11	0,12
Moins de 5	97,22	95,74	5,70	2,74	0,96	0,42	3,74	2,85
5 à 10	99,20	97,89	18,97	2,83	0,33	0,06	2,08	0,81
10 à 15	99,87	97,93	21,80	2,32	0,13	0,02	0,99	0,23
15 à 20	99,97	98,66	32,99	2,34	0,01	0,00	0,49	0,06
20 à 25	99,99	99,44	45,07	2,31		0,00	0,61	0,05
25 à 30	99,95	99,64	54,92	2,50		0,00	0,62	0,05
30 à 35	99,98	99,88	61,39	2,28		0,00	0,62	0,07
35 à 40	100,00	99,91	70,07	2,45		0,00	0,49	0,03
40 à 45	99,96	100,02	72,21	2,30		0,00	0,68	0,03
45 à 50	100,00	99,76	75,33	2,47		0,00	0,98	0,05
50 à 55	100,00	100,04	75,73	2,04		0,00	1,13	0,08
55 à 60	100,00	99,82	77,43	2,31		0,00	1,01	0,03
60 à 65	100,00	99,65	77,14	2,37		0,00	1,28	0,07
65 à 70	100,00	99,95	74,74	1,89		0,00	1,23	0,04
70 à 75	100,00	100,00	81,96	2,04		0,00	2,65	0,05
75 à 80	100,00	99,95	81,44	1,92		0,00	2,10	0,02
80 à 85	100,00	99,67	83,25	2,66		0,00	1,97	0,10
85 à 90	100,00	99,99	78,32	1,80		0,00	2,80	0,01
90 à 95	100,00	99,70	83,97	1,84		0,00	1,53	0,15
95 à 100	100,00	99,73	79,05	1,86		0,00	2,86	0,03
100 et plus	100,00	97,68	75,05	0,99		0,00	1,64	0,02

I - Revenu total net imposable

Exercice 2002

Répartition (%) des principales composantes du revenu total net imposable - suite

Arrondissement de Thuin

(non comprises 197 déclarations de revenu total net imposable nul)

Classe de revenu de 5000 €	Revenus professionnels		Revenus des biens immobiliers		Revenus des capitaux et des biens mobiliers		Revenus divers	
	% du nombre total de déclarations	% du montant total	% du nombre total de déclarations	% du montant total	% du nombre total de déclarations	% du montant total	% du nombre total de déclarations	% du montant total
Total	99,71	99,26	39,25	2,19	0,16	0,01	1,15	0,13
Moins de 5	97,13	95,46	6,92	2,82	0,90	0,47	3,79	2,68
5 à 10	99,25	97,87	22,54	2,79	0,42	0,07	2,17	0,89
10 à 15	99,93	97,99	22,99	2,13	0,22	0,03	0,89	0,16
15 à 20	100,00	98,73	34,33	2,10	0,02	0,00	0,44	0,07
20 à 25	99,99	99,41	47,52	2,30		0,00	0,62	0,05
25 à 30	99,98	99,82	56,01	2,31		0,00	0,94	0,04
30 à 35	99,94	99,95	64,92	2,46		0,00	0,71	0,03
35 à 40	100,00	99,82	67,94	2,39		0,00	1,06	0,05
40 à 45	100,00	99,93	72,03	2,28		0,00	1,01	0,04
45 à 50	100,00	100,14	75,59	2,06		0,00	0,77	0,01
50 à 55	100,00	99,93	77,65	2,10		0,00	1,02	0,03
55 à 60	100,00	99,88	73,14	2,06		0,00	1,20	0,01
60 à 65	100,00	99,82	76,54	2,03		0,00	1,88	0,13
65 à 70	100,00	99,70	79,55	1,99		0,00	1,77	0,07
70 à 75	100,00	100,03	78,82	1,65		0,00	1,74	0,09
75 à 80	100,00	99,33	80,20	2,36		0,00	2,03	0,15
80 à 85	100,00	100,25	85,11	1,55		0,00	0,71	0,01
85 à 90	100,00	100,56	78,57	1,88		0,00	2,38	0,01
90 à 95	100,00	99,96	76,29	1,78		0,00	1,03	0,15
95 à 100	100,00	99,79	83,61	2,51		0,00	1,64	0,04
100 et plus	100,00	99,04	78,46	1,33		0,00	1,60	0,34

Arrondissement de Tournai

(non comprises 195 déclarations de revenu total net imposable nul)

Classe de revenu de 5000 €	Revenus professionnels		Revenus des biens immobiliers		Revenus des capitaux et des biens mobiliers		Revenus divers	
	% du nombre total de déclarations	% du montant total	% du nombre total de déclarations	% du montant total	% du nombre total de déclarations	% du montant total	% du nombre total de déclarations	% du montant total
Total	99,69	98,11	39,27	2,16	0,18	0,02	1,24	0,15
Moins de 5	97,29	95,59	8,42	3,12	1,12	0,71	3,36	2,51
5 à 10	99,23	97,29	25,84	3,17	0,56	0,18	2,72	0,91
10 à 15	99,86	98,14	23,25	2,26	0,20	0,05	0,89	0,17
15 à 20	99,95	99,25	31,38	1,83	0,02	0,00	0,67	0,08
20 à 25	99,97	99,70	42,18	1,87		0,00	0,53	0,03
25 à 30	99,92	99,55	54,51	2,38		0,00	0,99	0,06
30 à 35	99,95	99,83	61,49	2,21		0,00	1,00	0,06
35 à 40	100,00	99,86	67,55	2,17		0,00	1,12	0,04
40 à 45	99,95	99,96	72,55	2,00		0,00	0,97	0,09
45 à 50	99,93	99,82	76,16	2,30		0,00	1,23	0,03
50 à 55	100,00	99,72	77,23	2,22		0,00	1,21	0,05
55 à 60	100,00	99,45	79,05	2,36		0,00	1,22	0,01
60 à 65	100,00	99,39	76,03	2,31		0,00	1,96	0,07
65 à 70	99,71	98,91	76,40	2,62		0,00	2,65	0,08
70 à 75	100,00	99,12	76,79	2,30		0,00	1,79	0,07
75 à 80	100,00	99,21	74,60	2,14		0,00	2,65	0,04
80 à 85	100,00	97,78	75,00	4,05		0,00	4,69	0,08
85 à 90	100,00	99,66	85,23	1,96		0,00	1,14	0,01
90 à 95	100,00	99,80	81,54	2,06		0,00	4,62	0,03
95 à 100	100,00	100,19	77,42	2,09		0,00	1,61	0,00
100 et plus	99,24	78,80	78,37	1,59		0,00	2,54	0,53

Exercice 2002

I - Revenu total net imposable

Répartition (%) des principales composantes du revenu total net imposable - suite

Province de Liège

(non comprises 1.380 déclarations de revenu total net imposable nul)

Classe de revenu de 5000 €	Revenus professionnels		Revenus des biens immobiliers		Revenus des capitaux et des biens mobiliers		Revenus divers	
	% du nombre total de déclarations	% du montant total	% du nombre total de déclarations	% du montant total	% du nombre total de déclarations	% du montant total	% du nombre total de déclarations	% du montant total
Total	99,70	99,12	37,19	2,55	0,18	0,01	1,58	0,18
Moins de 5	97,89	95,79	6,23	3,27	0,90	0,44	3,95	2,85
5 à 10	98,86	97,03	21,25	3,34	0,76	0,18	4,13	1,59
10 à 15	99,82	98,42	20,55	2,30	0,19	0,03	1,63	0,39
15 à 20	99,95	99,10	29,14	2,27	0,03	0,00	0,70	0,11
20 à 25	99,96	99,38	40,56	2,52	0,01	0,00	0,80	0,09
25 à 30	99,96	99,54	50,74	2,67	0,01	0,00	0,81	0,08
30 à 35	99,97	99,67	58,64	2,67		0,00	0,91	0,05
35 à 40	99,97	99,64	64,35	2,73		0,00	1,10	0,06
40 à 45	100,00	99,70	67,50	2,66	0,01	0,00	1,05	0,05
45 à 50	99,94	99,67	70,89	2,59		0,00	1,05	0,04
50 à 55	99,96	99,58	72,95	2,53		0,00	1,28	0,06
55 à 60	99,98	99,37	72,42	2,53		0,00	1,78	0,08
60 à 65	99,98	99,56	74,15	2,33		0,00	1,73	0,11
65 à 70	99,97	99,16	75,49	2,66		0,00	1,65	0,07
70 à 75	99,91	98,89	76,55	2,78		0,00	2,29	0,09
75 à 80	100,00	99,49	75,02	2,33		0,00	1,76	0,05
80 à 85	100,00	98,90	76,95	2,75		0,00	3,02	0,07
85 à 90	99,78	98,84	76,55	2,96	0,11	0,00	2,54	0,04
90 à 95	99,85	98,11	76,19	3,43		0,00	3,27	0,05
95 à 100	100,00	98,76	76,95	2,92		0,00	2,67	0,07
100 et plus	99,72	97,92	76,62	2,33		0,00	2,97	0,13

Arrondissement de Huy

(non comprises 120 déclarations de revenu total net imposable nul)

Classe de revenu de 5000 €	Revenus professionnels		Revenus des biens immobiliers		Revenus des capitaux et des biens mobiliers		Revenus divers	
	% du nombre total de déclarations	% du montant total	% du nombre total de déclarations	% du montant total	% du nombre total de déclarations	% du montant total	% du nombre total de déclarations	% du montant total
Total	99,75	99,59	43,61	2,25	0,14	0,01	1,35	0,14
Moins de 5	98,12	97,29	8,00	3,24	0,63	0,29	2,96	2,19
5 à 10	98,88	97,30	26,33	3,53	0,81	0,24	3,67	1,36
10 à 15	99,87	98,79	24,87	2,33	0,16	0,03	1,39	0,33
15 à 20	99,98	99,42	33,68	2,10	0,01	0,00	0,64	0,08
20 à 25	100,00	99,67	48,45	2,33		0,00	0,75	0,10
25 à 30	99,95	99,86	56,74	2,46		0,00	0,76	0,06
30 à 35	99,93	100,13	65,18	2,40		0,00	1,07	0,05
35 à 40	100,00	100,07	70,93	2,34		0,00	1,02	0,03
40 à 45	100,00	100,19	74,63	2,26		0,00	0,99	0,07
45 à 50	100,00	100,18	76,94	2,22		0,00	0,65	0,02
50 à 55	99,78	99,85	78,03	2,38		0,00	1,52	0,03
55 à 60	100,00	99,68	75,33	2,36		0,00	1,19	0,04
60 à 65	100,00	100,11	78,86	1,94		0,00	1,37	0,01
65 à 70	100,00	99,37	75,00	2,06		0,00	1,56	0,05
70 à 75	100,00	99,87	79,53	1,72		0,00	1,18	0,04
75 à 80	100,00	100,11	79,39	1,78		0,00	0,00	0,00
80 à 85	100,00	99,60	84,13	2,15		0,00	1,59	0,04
85 à 90	100,00	100,19	75,81	1,60		0,00	1,61	0,02
90 à 95	100,00	99,77	78,67	2,20		0,00	1,33	0,05
95 à 100	100,00	99,99	79,10	1,74		0,00	1,49	0,01
100 et plus	99,76	98,96	72,40	1,41		0,00	4,12	0,10

I - Revenu total net imposable

Exercice 2002

Répartition (%) des principales composantes du revenu total net imposable - suite

Arrondissement de Liège

(non comprises 552 déclarations de revenu total net imposable nul)

Classe de revenu de 5000 €	Revenus professionnels		Revenus des biens immobiliers		Revenus des capitaux et des biens mobiliers		Revenus divers	
	% du nombre total de déclarations	% du montant total	% du nombre total de déclarations	% du montant total	% du nombre total de déclarations	% du montant total	% du nombre total de déclarations	% du montant total
Total	99,68	99,12	34,55	2,47	0,16	0,01	1,77	0,21
Moins de 5	97,95	95,39	5,74	3,37	0,76	0,35	4,33	3,13
5 à 10	98,79	97,20	18,33	2,99	0,67	0,15	4,56	1,73
10 à 15	99,80	98,45	18,39	2,09	0,17	0,02	1,79	0,43
15 à 20	99,93	99,01	27,83	2,24	0,03	0,00	0,76	0,12
20 à 25	99,96	99,30	38,92	2,50		0,00	0,90	0,09
25 à 30	99,97	99,47	48,46	2,62		0,00	0,88	0,09
30 à 35	99,98	99,60	56,04	2,61		0,00	0,93	0,05
35 à 40	99,95	99,53	61,90	2,69		0,00	1,25	0,08
40 à 45	100,00	99,63	65,08	2,59	0,01	0,00	1,22	0,05
45 à 50	99,93	99,56	69,03	2,67		0,00	1,26	0,04
50 à 55	100,00	99,58	71,35	2,54		0,00	1,26	0,07
55 à 60	99,97	99,20	69,73	2,62		0,00	2,29	0,08
60 à 65	99,96	99,50	71,48	2,36		0,00	1,99	0,12
65 à 70	99,94	99,24	74,41	2,63		0,00	1,68	0,03
70 à 75	99,92	98,70	75,77	2,88		0,00	2,69	0,14
75 à 80	100,00	99,50	73,23	2,38		0,00	1,94	0,08
80 à 85	100,00	98,97	74,51	2,55		0,00	3,48	0,09
85 à 90	99,60	98,61	73,79	3,36		0,00	3,83	0,07
90 à 95	100,00	98,37	73,78	3,53		0,00	4,59	0,07
95 à 100	100,00	99,13	74,26	2,58		0,00	3,63	0,12
100 et plus	100,00	99,09	76,11	1,84		0,00	3,17	0,19

Arrondissement de Verviers

(non comprises 642 déclarations de revenu total net imposable nul)

Classe de revenu de 5000 €	Revenus professionnels		Revenus des biens immobiliers		Revenus des capitaux et des biens mobiliers		Revenus divers	
	% du nombre total de déclarations	% du montant total	% du nombre total de déclarations	% du montant total	% du nombre total de déclarations	% du montant total	% du nombre total de déclarations	% du montant total
Total	99,69	98,77	38,32	2,93	0,25	0,02	1,32	0,14
Moins de 5	97,56	95,98	6,10	3,10	1,28	0,77	3,24	2,37
5 à 10	98,93	96,62	23,66	3,94	1,08	0,27	3,47	1,40
10 à 15	99,86	98,12	22,88	2,83	0,27	0,05	1,40	0,32
15 à 20	99,96	99,06	28,57	2,42	0,05	0,01	0,61	0,09
20 à 25	99,96	99,36	39,54	2,68	0,02	0,00	0,63	0,07
25 à 30	99,97	99,50	51,57	2,92	0,04	0,01	0,64	0,04
30 à 35	99,96	99,50	60,06	3,06		0,00	0,84	0,04
35 à 40	99,96	99,53	65,06	3,05		0,00	0,90	0,05
40 à 45	100,00	99,43	67,53	3,08		0,00	0,84	0,06
45 à 50	99,93	99,46	70,86	2,79		0,00	0,96	0,06
50 à 55	99,95	99,40	72,54	2,69		0,00	1,20	0,07
55 à 60	100,00	99,38	73,50	2,53		0,00	1,24	0,11
60 à 65	100,00	99,29	75,26	2,57		0,00	1,23	0,05
65 à 70	100,00	98,68	75,24	3,16		0,00	1,94	0,15
70 à 75	99,79	98,70	73,91	3,07		0,00	2,07	0,02
75 à 80	100,00	99,15	75,31	2,53		0,00	2,24	0,02
80 à 85	100,00	98,19	78,04	3,66		0,00	2,70	0,03
85 à 90	100,00	98,39	80,00	3,06	0,47	0,00	0,47	0,00
90 à 95	99,41	96,18	77,06	4,31		0,00	1,18	0,01
95 à 100	100,00	96,34	80,53	5,13		0,00	1,77	0,02
100 et plus	98,97	94,24	77,64	3,96		0,00	2,52	0,02

Exercice 2002

I - Revenu total net imposable

Répartition (%) des principales composantes du revenu total net imposable - suite

Arrondissement de Waremme

(non comprises 66 déclarations de revenu total net imposable nul)

Classe de revenu	Revenus professionnels		Revenus des biens immobiliers		Revenus des capitaux et des biens mobiliers		Revenus divers	
	% du nombre total de déclarations	% du montant total	% du nombre total de déclarations	% du montant total	% du nombre total de déclarations	% du montant total	% du nombre total de déclarations	% du montant total
de 5000 €								
Total	99,83	99,61	46,38	2,36	0,11	0,00	1,28	0,14
Moins de 5	98,36	96,77	9,23	2,91	1,05	0,27	4,52	3,05
5 à 10	99,37	96,65	33,49	4,17	0,37	0,10	3,19	1,27
10 à 15	99,87	98,68	26,57	2,37	0,13	0,01	1,32	0,31
15 à 20	100,00	99,45	35,89	2,22		0,00	0,70	0,10
20 à 25	99,95	99,66	47,01	2,38		0,00	0,59	0,11
25 à 30	99,85	99,78	58,26	2,49		0,00	0,87	0,13
30 à 35	100,00	100,24	64,68	2,22		0,00	0,74	0,03
35 à 40	100,00	100,31	70,31	2,45		0,00	0,82	0,03
40 à 45	100,00	100,30	73,65	2,36		0,00	0,71	0,01
45 à 50	100,00	100,36	74,60	1,99		0,00	0,53	0,03
50 à 55	100,00	99,70	77,14	2,27		0,00	1,36	0,06
55 à 60	100,00	99,95	82,26	2,18		0,00	0,94	0,02
60 à 65	100,00	99,87	80,60	1,99		0,00	1,99	0,31
65 à 70	100,00	99,62	82,79	2,44		0,00	0,97	0,07
70 à 75	100,00	99,21	83,18	2,78		0,00	1,82	0,04
75 à 80	100,00	99,60	79,87	2,14		0,00	1,34	0,01
80 à 85	100,00	99,47	81,36	2,31		0,00	2,54	0,03
85 à 90	100,00	99,40	86,96	2,26		0,00	1,45	0,03
90 à 95	100,00	100,00	85,96	1,72		0,00	3,51	0,01
95 à 100	100,00	100,61	83,33	1,29		0,00	0,00	0,00
100 et plus	100,00	99,00	82,89	2,35		0,00	1,34	0,01

Province de Luxembourg

(non comprises 2.120 déclarations de revenu total net imposable nul)

Classe de revenu	Revenus professionnels		Revenus des biens immobiliers		Revenus des capitaux et des biens mobiliers		Revenus divers	
	% du nombre total de déclarations	% du montant total	% du nombre total de déclarations	% du montant total	% du nombre total de déclarations	% du montant total	% du nombre total de déclarations	% du montant total
de 5000 €								
Total	99,58	98,44	43,56	2,48	0,23	0,02	1,29	0,15
Moins de 5	96,39	94,94	8,10	3,62	0,86	0,31	3,88	2,97
5 à 10	99,12	96,69	32,37	3,40	0,66	0,14	2,49	1,02
10 à 15	99,90	97,45	30,70	2,62	0,32	0,05	1,09	0,23
15 à 20	99,93	98,61	35,81	2,39	0,09	0,01	0,69	0,13
20 à 25	99,97	99,20	46,01	2,36	0,02	0,00	0,64	0,06
25 à 30	99,98	99,18	57,42	2,51	0,05	0,00	0,87	0,07
30 à 35	100,00	99,09	65,37	2,63		0,00	0,57	0,02
35 à 40	99,98	98,94	70,45	2,71	0,02	0,00	0,82	0,02
40 à 45	99,94	98,98	71,85	2,46		0,00	0,90	0,06
45 à 50	99,92	98,86	73,78	2,42	0,04	0,00	0,95	0,04
50 à 55	99,95	99,08	76,02	2,23	0,05	0,00	0,97	0,08
55 à 60	100,00	99,13	76,15	2,26		0,00	1,29	0,02
60 à 65	100,00	99,04	75,37	2,11	0,10	0,01	1,09	0,06
65 à 70	100,00	98,55	77,00	2,06		0,00	1,40	0,02
70 à 75	99,37	97,53	73,53	2,52		0,00	1,05	0,23
75 à 80	100,00	97,34	78,14	2,99		0,00	2,01	0,03
80 à 85	100,00	97,59	72,18	2,31		0,00	4,03	0,39
85 à 90	100,00	95,98	72,77	2,23		0,00	1,49	0,00
90 à 95	99,36	96,80	79,62	2,59		0,00	0,64	0,00
95 à 100	100,00	95,07	68,03	2,70		0,00	2,46	0,87
100 et plus	99,39	95,97	72,38	1,75		0,00	2,12	0,11

I - Revenu total net imposable

Exercice 2002

Répartition (%) des principales composantes du revenu total net imposable - suite

Arrondissement d'Arlon

(non comprises 26 déclarations de revenu total net imposable nul)

Classe de revenu de 5000 €	Revenus professionnels		Revenus des biens immobiliers		Revenus des capitaux et des biens mobiliers		Revenus divers	
	% du nombre total de déclarations	% du montant total	% du nombre total de déclarations	% du montant total	% du nombre total de déclarations	% du montant total	% du nombre total de déclarations	% du montant total
Total	99,64	98,57	42,12	2,42	0,18	0,01	1,47	0,17
Moins de 5	97,23	95,43	7,04	4,37	1,04	0,43	3,12	3,02
5 à 10	98,02	95,42	27,89	3,70	0,83	0,16	4,85	2,20
10 à 15	99,81	97,58	26,22	2,62	0,25	0,03	1,46	0,41
15 à 20	99,90	98,24	31,48	2,34	0,07	0,02	0,96	0,25
20 à 25	100,00	99,13	37,35	1,97		0,00	0,81	0,05
25 à 30	100,00	98,99	49,07	2,40		0,00	0,78	0,07
30 à 35	100,00	98,75	59,08	2,83		0,00	0,52	0,03
35 à 40	100,00	98,53	63,30	2,79		0,00	1,10	0,04
40 à 45	100,00	98,97	66,86	2,40		0,00	1,30	0,13
45 à 50	100,00	99,47	70,59	2,25		0,00	1,25	0,04
50 à 55	100,00	99,48	73,49	2,46		0,00	0,47	0,02
55 à 60	100,00	99,49	70,68	1,96		0,00	0,62	0,01
60 à 65	100,00	99,30	76,98	2,35	0,38	0,03	0,38	0,02
65 à 70	100,00	99,38	75,51	2,42		0,00	1,53	0,01
70 à 75	99,29	97,85	75,71	3,28		0,00	0,71	0,00
75 à 80	100,00	97,65	80,00	3,18		0,00	1,67	0,00
80 à 85	100,00	98,68	75,32	2,03		0,00	3,90	0,02
85 à 90	100,00	100,01	78,57	1,94		0,00	1,43	0,00
90 à 95	100,00	99,58	77,08	2,15		0,00	0,00	0,00
95 à 100	100,00	94,78	72,97	3,26		0,00	0,00	0,00
100 et plus	100,00	97,48	77,30	1,59		0,00	2,70	0,02

Arrondissement de Bastogne

(non comprises 64 déclarations de revenu total net imposable nul)

Classe de revenu de 5000 €	Revenus professionnels		Revenus des biens immobiliers		Revenus des capitaux et des biens mobiliers		Revenus divers	
	% du nombre total de déclarations	% du montant total	% du nombre total de déclarations	% du montant total	% du nombre total de déclarations	% du montant total	% du nombre total de déclarations	% du montant total
Total	99,44	98,73	50,25	2,96	0,29	0,02	1,36	0,14
Moins de 5	95,25	94,44	10,36	3,46	0,95	0,38	5,06	3,41
5 à 10	99,04	96,12	43,74	4,08	0,67	0,14	1,95	0,72
10 à 15	99,84	97,26	39,52	2,78	0,37	0,04	0,88	0,15
15 à 20	99,93	98,42	42,52	2,85	0,14	0,01	0,75	0,09
20 à 25	99,95	99,22	53,15	2,92		0,00	0,46	0,02
25 à 30	99,93	99,81	66,22	2,96	0,07	0,00	1,04	0,09
30 à 35	100,00	99,33	75,25	3,38		0,00	0,88	0,02
35 à 40	100,00	99,24	76,30	3,30		0,00	0,82	0,02
40 à 45	100,00	99,33	80,15	3,11		0,00	1,15	0,09
45 à 50	100,00	99,56	80,95	2,60		0,00	0,79	0,03
50 à 55	100,00	99,14	84,95	2,99	0,36	0,01	1,08	0,00
55 à 60	100,00	99,57	84,06	2,63		0,00	2,90	0,03
60 à 65	100,00	99,74	81,60	2,06		0,00	0,80	0,01
65 à 70	100,00	99,18	86,25	2,06		0,00	1,25	0,03
70 à 75	100,00	100,05	91,67	2,16		0,00	6,25	0,16
75 à 80	100,00	99,40	78,18	2,43		0,00	1,82	0,15
80 à 85	100,00	98,60	84,38	4,04		0,00	0,00	0,00
85 à 90	100,00	95,62	80,95	5,15		0,00	4,76	0,00
90 à 95	94,12	94,09	88,24	7,42		0,00	0,00	0,00
95 à 100	100,00	98,73	70,00	0,79		0,00	0,00	0,00
100 et plus	100,00	99,51	81,82	1,40		0,00	2,60	0,30

Exercice 2002

I - Revenu total net imposable

Répartition (%) des principales composantes du revenu total net imposable - suite

Arrondissement de Marche-en-Famenne

(non comprises 1.945 déclarations de revenu total net imposable nul)

Classe de revenu de 5000 €	Revenus professionnels		Revenus des biens immobiliers		Revenus des capitaux et des biens mobiliers		Revenus divers	
	% du nombre total de déclarations	% du montant total	% du nombre total de déclarations	% du montant total	% du nombre total de déclarations	% du montant total	% du nombre total de déclarations	% du montant total
Total	99,33	98,57	39,90	2,79	0,27	0,02	1,63	0,24
Moins de 5	95,60	91,76	6,97	3,23	0,55	0,24	4,98	4,16
5 à 10	99,30	97,05	26,27	2,81	0,43	0,12	2,20	0,84
10 à 15	99,89	96,16	29,32	2,93	0,49	0,08	1,09	0,22
15 à 20	99,93	98,84	36,20	2,56	0,12	0,01	0,73	0,14
20 à 25	99,97	99,54	49,08	2,72	0,03	0,01	0,77	0,05
25 à 30	99,95	99,51	60,97	2,85	0,05	0,00	1,14	0,13
30 à 35	100,00	99,90	67,65	2,76		0,00	0,38	0,01
35 à 40	100,00	99,83	72,63	2,92	0,11	0,00	0,86	0,02
40 à 45	100,00	99,76	74,93	2,71		0,00	1,04	0,03
45 à 50	99,82	99,37	77,18	2,78	0,18	0,00	1,78	0,07
50 à 55	99,70	99,48	79,64	2,19		0,00	1,80	0,37
55 à 60	100,00	99,40	80,87	2,93		0,00	1,74	0,05
60 à 65	100,00	99,42	78,49	2,67		0,00	1,16	0,05
65 à 70	100,00	99,17	80,00	2,87		0,00	3,33	0,06
70 à 75	96,97	95,45	74,24	3,66		0,00	1,52	1,51
75 à 80	100,00	97,73	85,71	3,80		0,00	4,76	0,02
80 à 85	100,00	96,54	70,59	1,34		0,00	5,88	2,44
85 à 90	100,00	99,30	85,71	2,12		0,00	4,76	0,02
90 à 95	100,00	99,71	92,59	2,51		0,00	3,70	0,02
95 à 100	100,00	89,17	63,64	1,05		0,00	9,09	8,94
100 et plus	97,44	96,15	73,50	3,39		0,00	1,71	0,20

Arrondissement de Neufchâteau

(non comprises 58 déclarations de revenu total net imposable nul)

Classe de revenu de 5000 €	Revenus professionnels		Revenus des biens immobiliers		Revenus des capitaux et des biens mobiliers		Revenus divers	
	% du nombre total de déclarations	% du montant total	% du nombre total de déclarations	% du montant total	% du nombre total de déclarations	% du montant total	% du nombre total de déclarations	% du montant total
Total	99,75	98,82	45,10	2,42	0,21	0,01	1,12	0,12
Moins de 5	97,54	97,94	9,31	3,99	1,34	0,41	2,83	2,00
5 à 10	99,38	97,27	35,00	3,54	0,68	0,11	2,12	0,83
10 à 15	99,96	98,26	31,52	2,37	0,21	0,02	1,07	0,20
15 à 20	99,98	98,91	36,64	2,21	0,05	0,00	0,57	0,10
20 à 25	99,94	99,36	47,86	2,35		0,00	0,72	0,11
25 à 30	100,00	99,40	59,49	2,52		0,00	0,98	0,06
30 à 35	100,00	99,63	66,20	2,37		0,00	0,63	0,02
35 à 40	99,90	99,68	74,08	2,50		0,00	1,07	0,02
40 à 45	99,75	99,32	72,16	2,45		0,00	0,87	0,05
45 à 50	100,00	98,85	73,04	2,45		0,00	0,71	0,05
50 à 55	100,00	99,35	75,73	2,17		0,00	0,73	0,00
55 à 60	100,00	99,38	81,05	2,47		0,00	0,98	0,02
60 à 65	100,00	98,87	76,06	2,20		0,00	2,35	0,14
65 à 70	100,00	99,36	84,52	1,84		0,00	0,65	0,00
70 à 75	100,00	99,08	75,26	1,95		0,00	0,00	0,00
75 à 80	100,00	97,15	80,82	4,50		0,00	1,37	0,00
80 à 85	100,00	96,18	64,44	2,48		0,00	4,44	0,19
85 à 90	100,00	93,69	67,74	3,10		0,00	0,00	0,00
90 à 95	100,00	100,15	88,46	2,41		0,00	0,00	0,00
95 à 100	100,00	94,48	78,57	5,67		0,00	3,57	0,08
100 et plus	99,16	95,15	74,79	1,57		0,00	2,52	0,01

I - Revenu total net imposable

Exercice 2002

Répartition (%) des principales composantes du revenu total net imposable - suite

Arrondissement de Virton

(non comprises 27 déclarations de revenu total net imposable nul)

Classe de revenu de 5000 €	Revenus professionnels		Revenus des biens immobiliers		Revenus des capitaux et des biens mobiliers		Revenus divers	
	% du nombre total de déclarations	% du montant total	% du nombre total de déclarations	% du montant total	% du nombre total de déclarations	% du montant total	% du nombre total de déclarations	% du montant total
Total	99,79	97,54	41,89	1,94	0,21	0,02	0,84	0,09
Moins de 5	97,72	98,12	7,83	3,59	0,82	0,12	1,46	1,09
5 à 10	99,34	96,90	28,32	3,18	0,98	0,19	2,57	1,19
10 à 15	99,95	98,21	26,46	2,40	0,24	0,04	1,03	0,21
15 à 20	99,91	98,43	32,49	2,09	0,09	0,04	0,53	0,10
20 à 25	100,00	98,69	43,06	1,92	0,04	0,01	0,39	0,02
25 à 30	100,00	98,32	52,73	1,96	0,11	0,00	0,43	0,02
30 à 35	100,00	97,88	60,33	2,08		0,00	0,50	0,02
35 à 40	100,00	97,56	67,05	2,25		0,00	0,29	0,01
40 à 45	100,00	97,73	67,70	1,88		0,00	0,26	0,00
45 à 50	99,82	97,29	69,50	2,09		0,00	0,18	0,00
50 à 55	100,00	98,00	69,88	1,56		0,00	0,99	0,02
55 à 60	100,00	98,07	68,69	1,66		0,00	0,91	0,01
60 à 65	100,00	98,22	67,24	1,35		0,00	0,86	0,05
65 à 70	100,00	96,02	64,81	1,21		0,00	0,62	0,02
70 à 75	100,00	96,11	62,40	1,65		0,00	0,00	0,00
75 à 80	100,00	95,93	71,30	1,72		0,00	1,85	0,01
80 à 85	100,00	97,30	68,33	2,15		0,00	5,00	0,06
85 à 90	100,00	91,36	61,02	1,12		0,00	0,00	0,00
90 à 95	100,00	90,33	64,10	1,20		0,00	0,00	0,00
95 à 100	100,00	96,63	55,56	0,86		0,00	2,78	0,14
100 et plus	100,00	92,87	59,63	0,92		0,00	1,24	0,12

Province de Namur

(non comprises 626 déclarations de revenu total net imposable nul)

Classe de revenu de 5000 €	Revenus professionnels		Revenus des biens immobiliers		Revenus des capitaux et des biens mobiliers		Revenus divers	
	% du nombre total de déclarations	% du montant total	% du nombre total de déclarations	% du montant total	% du nombre total de déclarations	% du montant total	% du nombre total de déclarations	% du montant total
Total	99,59	99,20	41,44	2,70	0,21	0,02	1,58	0,17
Moins de 5	96,48	94,86	8,26	4,59	1,32	0,66	5,12	3,47
5 à 10	98,73	96,88	24,66	3,56	0,77	0,23	3,59	1,42
10 à 15	99,82	98,27	24,45	2,62	0,21	0,03	1,41	0,32
15 à 20	99,92	99,05	33,46	2,47	0,06	0,01	0,76	0,12
20 à 25	99,94	99,40	44,18	2,64	0,01	0,00	0,71	0,07
25 à 30	99,95	99,50	54,32	2,83	0,02	0,00	1,02	0,08
30 à 35	99,95	99,62	61,72	2,91	0,01	0,00	0,98	0,07
35 à 40	99,99	99,89	68,08	2,73	0,01	0,01	1,03	0,05
40 à 45	99,96	99,78	72,64	2,71		0,00	1,15	0,05
45 à 50	100,00	99,95	75,28	2,64		0,00	1,06	0,03
50 à 55	99,98	99,62	76,42	2,69		0,00	1,39	0,07
55 à 60	100,00	99,43	77,36	2,76		0,00	0,95	0,03
60 à 65	100,00	99,85	77,87	2,36		0,00	1,57	0,03
65 à 70	99,87	99,69	78,11	2,42		0,00	2,45	0,12
70 à 75	100,00	99,62	77,89	2,43		0,00	1,47	0,02
75 à 80	100,00	99,58	79,85	2,25		0,00	2,13	0,08
80 à 85	99,83	99,38	81,00	2,66		0,00	2,59	0,07
85 à 90	100,00	99,62	81,31	2,11		0,00	4,21	0,25
90 à 95	100,00	98,91	79,84	2,85		0,00	2,18	0,02
95 à 100	100,00	99,45	83,59	2,39		0,00	4,69	0,09
100 et plus	99,58	98,05	79,00	2,80	0,07	0,00	3,05	0,16

Répartition (%) des principales composantes du revenu total net imposable - suite

Arrondissement de Dinant

(non comprises 158 déclarations de revenu total net imposable nul)

Classe de revenu de 5000 €	Revenus professionnels		Revenus des biens immobiliers		Revenus des capitaux et des biens mobiliers		Revenus divers	
	% du nombre total de déclarations	% du montant total	% du nombre total de déclarations	% du montant total	% du nombre total de déclarations	% du montant total	% du nombre total de déclarations	% du montant total
Total	99,64	99,05	45,09	2,83	0,24	0,03	1,45	0,16
Moins de 5	97,34	97,17	11,83	4,82	1,48	0,74	3,38	2,09
5 à 10	98,82	96,67	33,01	4,01	0,86	0,34	3,42	1,22
10 à 15	99,83	98,29	30,21	2,71	0,17	0,02	1,31	0,30
15 à 20	99,87	99,02	37,04	2,47	0,10	0,03	0,83	0,12
20 à 25	99,92	99,41	49,36	2,81		0,00	0,93	0,07
25 à 30	99,95	99,56	58,32	2,72	0,03	0,00	0,97	0,07
30 à 35	99,92	99,44	65,97	3,00	0,04	0,01	0,77	0,04
35 à 40	100,00	99,87	71,96	2,62	0,05	0,03	1,44	0,07
40 à 45	99,92	99,59	75,47	2,72		0,00	0,76	0,03
45 à 50	100,00	99,55	78,89	3,02		0,00	0,89	0,03
50 à 55	100,00	99,38	77,98	2,76		0,00	1,44	0,02
55 à 60	100,00	98,71	77,57	3,12		0,00	0,21	0,00
60 à 65	100,00	99,78	80,81	2,54		0,00	1,08	0,04
65 à 70	99,59	99,16	80,25	3,35		0,00	4,12	0,21
70 à 75	100,00	98,78	84,47	3,30		0,00	2,48	0,01
75 à 80	100,00	99,23	80,51	2,34		0,00	2,54	0,24
80 à 85	100,00	99,37	77,53	2,72		0,00	2,25	0,19
85 à 90	100,00	99,73	84,78	1,79		0,00	2,17	0,00
90 à 95	100,00	99,84	83,64	2,35		0,00	3,64	0,00
95 à 100	100,00	99,57	81,48	1,87		0,00	0,00	0,00
100 et plus	99,53	97,34	84,43	3,30		0,00	2,36	0,25

Arrondissement de Namur

(non comprises 391 déclarations de revenu total net imposable nul)

Classe de revenu de 5000 €	Revenus professionnels		Revenus des biens immobiliers		Revenus des capitaux et des biens mobiliers		Revenus divers	
	% du nombre total de déclarations	% du montant total	% du nombre total de déclarations	% du montant total	% du nombre total de déclarations	% du montant total	% du nombre total de déclarations	% du montant total
Total	99,54	99,21	39,64	2,74	0,21	0,02	1,75	0,19
Moins de 5	96,06	93,72	6,92	4,49	1,36	0,68	6,13	4,37
5 à 10	98,60	97,00	20,27	3,34	0,80	0,22	3,91	1,61
10 à 15	99,79	98,26	21,31	2,61	0,21	0,03	1,53	0,35
15 à 20	99,93	98,99	30,92	2,56	0,05	0,01	0,82	0,14
20 à 25	99,93	99,28	41,12	2,73	0,01	0,00	0,69	0,08
25 à 30	99,95	99,42	51,93	2,95	0,01	0,00	1,07	0,09
30 à 35	99,95	99,62	59,54	2,98		0,00	1,17	0,09
35 à 40	99,98	99,92	66,52	2,81		0,00	0,96	0,05
40 à 45	99,96	99,82	70,81	2,77		0,00	1,29	0,06
45 à 50	100,00	100,04	73,83	2,62		0,00	1,18	0,03
50 à 55	99,96	99,68	75,72	2,73		0,00	1,55	0,09
55 à 60	100,00	99,59	77,24	2,75		0,00	1,16	0,03
60 à 65	100,00	99,81	77,17	2,43		0,00	1,84	0,03
65 à 70	99,92	99,78	77,51	2,28		0,00	2,19	0,11
70 à 75	100,00	99,73	77,42	2,37		0,00	1,31	0,03
75 à 80	100,00	99,63	79,38	2,29		0,00	2,11	0,06
80 à 85	99,77	99,37	82,31	2,73		0,00	2,72	0,05
85 à 90	100,00	99,68	80,00	2,14		0,00	5,00	0,31
90 à 95	100,00	98,83	78,21	2,77		0,00	1,43	0,02
95 à 100	100,00	99,35	83,42	2,64		0,00	4,02	0,07
100 et plus	99,82	98,35	78,31	2,88	0,09	0,00	3,11	0,15

I - Revenu total net imposable

Exercice 2002

Répartition (%) des principales composantes du revenu total net imposable - suite et fin

Arrondissement de Philippeville

(non comprises 77 déclarations de revenu total net imposable nul)

Classe de revenu de 5000 €	Revenus professionnels		Revenus des biens immobiliers		Revenus des capitaux et des biens mobiliers		Revenus divers	
	% du nombre total de déclarations	% du montant total	% du nombre total de déclarations	% du montant total	% du nombre total de déclarations	% du montant total	% du nombre total de déclarations	% du montant total
Total	99,74	99,33	44,24	2,28	0,16	0,01	0,97	0,09
Moins de 5	97,40	97,00	9,91	4,75	0,82	0,46	2,32	1,08
5 à 10	99,21	96,64	30,53	3,80	0,45	0,08	2,41	0,87
10 à 15	99,90	98,28	28,81	2,52	0,27	0,03	1,05	0,19
15 à 20	99,98	99,35	38,77	2,13	0,02	0,00	0,39	0,02
20 à 25	100,00	99,93	49,75	2,01	0,03	0,00	0,42	0,04
25 à 30	99,96	99,83	59,49	2,41	0,04	0,00	0,80	0,06
30 à 35	100,00	99,98	65,92	2,41		0,00	0,33	0,01
35 à 40	100,00	99,74	70,36	2,41		0,00	0,74	0,02
40 à 45	100,00	99,85	78,39	2,38		0,00	0,94	0,03
45 à 50	100,00	100,07	77,98	2,17		0,00	0,65	0,02
50 à 55	100,00	99,67	78,20	2,35		0,00	0,22	0,01
55 à 60	100,00	99,45	77,89	2,23		0,00	0,68	0,04
60 à 65	100,00	100,30	77,83	1,56		0,00	0,49	0,01
65 à 70	100,00	99,81	79,67	1,91		0,00	1,63	0,03
70 à 75	100,00	100,13	70,65	1,47		0,00	1,09	0,00
75 à 80	100,00	99,71	83,08	1,74		0,00	1,54	0,05
80 à 85	100,00	99,44	75,51	1,87		0,00	2,04	0,00
85 à 90	100,00	98,99	88,10	2,23		0,00	0,00	0,00
90 à 95	100,00	98,08	87,50	4,39		0,00	6,25	0,02
95 à 100	100,00	100,00	86,67	1,17		0,00	13,33	0,25
100 et plus	97,17	96,76	75,47	0,81		0,00	3,77	0,08

Partie 2

Revenu total net imposable et impôts par commune

II - Revenu et impôts par commune

Exercice 2002

Nombre de déclarations par classe de revenu total net imposable, revenu total net imposable,

	Nombre de déclarations par classe de 10 000 €						Nombre d'habitants.	Revenu total net imposable (en €)	
	Total	<1	1 - 2	2 - 3	3 - 4	4 - 5			5 et +
Belgique	4.905.623	784.750	1.837.751	1.045.926	524.410	302.772	410.014	10.286.569	121.128.481.686
<i>Rég. de Bxl - Capitale</i>	429.414	81.233	164.742	88.821	40.599	20.993	33.026	971.394	10.259.482.782
<i>Arr. de Bxl - Capitale</i>	429.414	81.233	164.742	88.821	40.599	20.993	33.026	971.394	10.259.482.782
Anderlecht	39.053	6.424	17.248	8.389	3.408	1.688	1.896	89.478	832.673.192
Auderghem	14.630	2.782	4.660	2.969	1.598	941	1.680	28.958	401.112.086
Berchem-Sainte-Agathe	9.054	1.218	3.430	1.985	996	547	878	19.178	235.458.805
Bruxelles	54.047	9.958	21.751	11.347	5.031	2.441	3.519	135.562	1.258.758.962
Etterbeek	17.375	3.071	6.457	3.839	1.817	902	1.289	40.006	413.417.505
Evere	15.868	3.052	5.896	3.488	1.496	830	1.106	31.849	362.329.130
Forest	21.221	3.562	8.465	4.659	2.026	1.019	1.490	46.430	498.917.198
Ganshoren	9.915	1.210	4.115	2.226	1.035	539	790	19.947	240.976.682
Ixelles	32.020	6.371	11.293	6.702	3.272	1.630	2.752	73.637	793.224.182
Jette	19.654	2.658	7.926	4.515	2.041	1.047	1.467	40.484	468.680.785
Koekelberg	7.593	1.212	3.255	1.599	729	350	448	16.529	168.459.854
Molenbeek-Saint-Jean	30.064	6.469	13.107	5.829	2.282	1.086	1.291	73.521	601.489.083
Saint-Gilles	18.042	4.430	7.509	3.535	1.320	537	711	42.468	354.664.815
Saint-Josse-ten-Noode	8.318	2.578	3.484	1.429	461	179	187	22.479	139.955.394
Schaerbeek	47.531	11.916	18.543	9.172	3.746	1.722	2.432	107.188	958.572.866
Uccle	35.732	7.041	11.871	6.774	3.645	2.027	4.374	74.810	1.053.824.737
Watermael-Boitsfort	11.318	1.487	3.676	2.395	1.382	851	1.527	24.630	334.710.298
Woluwe-Saint-Lambert	21.703	3.294	7.223	4.693	2.448	1.493	2.552	46.460	607.356.494
Woluwe-Saint-Pierre	16.276	2.500	4.833	3.276	1.866	1.164	2.637	37.776	534.900.714
<i>Rég. flamande</i>	2.925.128	433.024	1.062.302	636.236	331.443	197.302	264.821	5.962.666	74.782.353.352
Pr. d'Anvers	832.724	130.480	303.783	180.694	89.202	54.812	73.753	1.649.051	20.988.268.369
<i>Arr. d'Anvers</i>	483.300	82.665	176.663	101.027	49.093	30.378	43.474	933.474	12.115.110.651
Aartselaar	7.161	785	2.076	1.512	911	644	1.233	14.409	242.104.077
Anvers	245.398	49.156	97.065	50.294	21.790	12.054	15.039	447.139	5.416.418.842
Boechout	5.691	802	1.794	1.203	653	462	777	11.919	167.616.996
Boom	8.494	1.432	3.556	1.752	794	467	493	15.037	186.075.961
Borsbeek	5.378	649	1.886	1.270	663	364	546	10.286	143.225.590
Brasschaat	17.445	2.122	5.843	3.743	2.051	1.326	2.360	37.200	533.368.826
Brecht	12.804	2.469	3.990	2.663	1.453	968	1.261	25.390	325.084.836
Edegem	11.133	1.358	3.493	2.399	1.385	866	1.632	22.106	337.602.904
Essen	7.225	1.056	2.601	1.625	849	535	559	16.573	180.530.333
Hemiksem	4.785	490	2.007	1.050	547	345	346	9.168	117.026.336
Hove	3.732	446	1.072	749	403	320	742	8.269	132.669.412
Kalmthout	7.684	968	2.536	1.727	922	597	934	17.355	222.472.212
Kapellen	12.467	1.685	4.070	2.527	1.411	1.030	1.744	25.627	375.739.546
Kontich	9.642	1.269	3.106	1.959	1.087	811	1.410	20.015	288.904.932
Lint	3.846	654	1.091	787	446	322	546	7.938	110.718.852

valeurs moyennes, mesures de dispersion, asymétrie et impôts par commune

Valeurs moyennes		Mesures de dispersion		Asy- métrie	Impôt d'Etat (en €)	Taxes communales et d'agglomé- ration (en €)	Impôt total (en €)	
Revenu moyen par déclaration (en €)	Revenu médian (en €)	Différence inter- quartile (en €)	Coeffi- cient inter- quartile					
24.692	18.957	17.989	94,89	24,52	30.375.466.942	2.149.018.987	32.524.485.929	Belgique
23.892	17.741	16.608	93,61	22,92	2.695.835.053	201.603.122	2.897.438.175	<i>Rég. de Bxl - Capitale</i>
23.892	17.741	16.608	93,61	22,92	2.695.835.053	201.603.122	2.897.438.175	Arr. de Bxl - Capitale
21.322	17.196	13.666	79,47	20,72	192.976.284	15.222.605	208.198.889	Anderlecht
27.417	19.701	21.233	107,77	25,28	113.416.111	7.809.520	121.225.631	Auderghem
26.006	19.606	18.043	92,02	26,43	63.734.971	5.020.138	68.755.109	Berchem-Sainte-Agathe
23.290	17.392	15.499	89,11	23,00	328.996.663	22.650.644	351.647.307	Bruxelles
23.794	18.477	17.028	92,15	21,25	112.632.530	9.436.482	122.069.012	Etterbeek
22.834	18.062	16.365	90,60	17,76	90.358.663	6.857.286	97.215.949	Evere
23.511	18.000	15.775	87,63	21,93	129.899.775	10.235.782	140.135.557	Forest
24.304	18.891	16.414	86,88	25,77	62.361.742	4.918.704	67.280.446	Ganshoren
24.773	18.302	18.026	98,49	21,87	226.640.515	18.944.225	245.584.740	Ixelles
23.847	18.857	16.332	86,60	22,83	119.497.238	10.007.296	129.504.534	Jette
22.186	17.549	15.090	85,98	23,90	41.047.112	3.032.997	44.080.109	Koekelberg
20.007	15.811	13.089	82,78	21,70	132.204.315	9.761.369	141.965.684	Molenbeek-Saint-Jean
19.658	15.329	13.256	86,47	21,07	84.719.135	6.680.844	91.399.979	Saint-Gilles
16.826	13.379	11.684	87,33	29,52	27.055.110	2.122.959	29.178.069	Saint-Josse-ten-Noode
20.167	15.613	14.533	93,08	22,54	224.829.179	16.601.659	241.430.838	Schaerbeek
29.492	18.878	21.144	112,00	28,58	308.422.276	21.232.501	329.654.777	Uccle
29.573	21.615	22.544	104,29	27,88	98.945.508	7.782.967	106.728.475	Watermael-Boitsfort
27.985	20.610	20.744	100,65	23,46	175.677.492	12.101.659	187.779.151	Woluwe-Saint-Lambert
32.864	22.051	25.133	113,97	28,17	162.420.426	11.183.477	173.603.903	Woluwe-Saint-Pierre
25.565	19.667	18.882	96,00	25,83	19.147.121.204	1.322.233.349	20.469.354.553	Rég. flamande
25.204	19.359	18.379	94,93	24,99	5.358.733.749	370.435.179	5.729.168.928	Pr. d'Anvers
25.067	18.898	18.232	96,47	25,27	3.121.058.320	212.890.993	3.333.949.313	Arr. d'Anvers
33.809	23.901	25.944	108,54	33,03	72.140.086	2.836.028	74.976.114	Aartselaar
22.072	17.226	15.445	89,66	20,56	1.318.271.576	105.444.076	1.423.715.652	Anvers
29.453	21.613	23.263	107,63	31,55	47.168.201	3.570.834	50.739.035	Boechemout
21.907	17.537	15.196	86,65	22,19	43.032.358	3.604.572	46.636.930	Boom
26.632	20.739	19.273	92,93	29,60	38.303.456	2.260.918	40.564.374	Borsbeek
30.574	21.523	22.154	102,93	32,77	145.741.231	7.888.166	153.629.397	Brasschaat
25.389	19.833	21.106	106,41	23,09	81.479.535	5.211.969	86.691.504	Brecht
30.325	22.294	23.059	103,43	32,47	95.916.477	6.795.289	102.711.766	Edegem
24.987	19.842	18.357	92,51	23,94	41.561.998	2.660.838	44.222.836	Essen
24.457	19.410	17.110	88,15	29,83	28.585.854	2.196.586	30.782.440	Hemiksem
35.549	23.678	28.766	121,48	37,73	40.445.464	2.785.225	43.230.689	Hove
28.953	21.468	21.315	99,28	28,06	59.252.786	4.080.791	63.333.577	Kalmthout
30.139	21.377	23.578	110,29	34,56	100.950.687	4.964.152	105.914.839	Kapellen
29.963	21.780	24.061	110,47	34,93	80.283.319	3.947.221	84.230.540	Kontich
28.788	21.718	24.503	112,82	27,26	30.527.408	1.949.704	32.477.112	Lint

II - Revenu et impôts par commune

Exercice 2002

Nombre de déclarations par classe de revenu total net imposable, revenu total net imposable,

	Nombre de déclarations par classe de 10 000 €							Nombre d'habitants.	Revenu total net imposable (en €)
	Total	<1	1 - 2	2 - 3	3 - 4	4 - 5	5 et +		
Malle	6.562	844	2.261	1.491	795	515	656	14.009	177.128.287
Mortsel	13.022	2.068	4.300	2.745	1.420	930	1.559	24.798	356.113.686
Niel	4.376	480	1.803	1.092	460	275	266	8.534	102.724.086
Ranst	8.009	1.045	2.606	1.692	927	657	1.082	17.627	230.494.695
Rumst	7.709	1.319	2.587	1.573	812	550	868	14.510	199.586.172
Schelle	3.700	425	1.284	797	440	313	441	7.688	101.840.962
Schilde	9.466	1.661	2.822	1.788	939	681	1.575	19.579	322.395.941
Schoten	15.778	1.936	5.606	3.492	1.841	1.149	1.754	32.748	439.630.992
Stabroek	8.572	918	2.726	1.963	1.086	840	1.039	17.285	243.291.448
Wijnegem	4.398	617	1.648	915	482	286	450	8.691	117.291.420
Wommelgem	5.888	911	2.016	1.208	679	443	631	11.842	153.493.538
Wuustwezel	7.995	1.294	2.695	1.727	1.011	608	660	17.711	200.259.922
Zandhoven	5.682	785	1.873	1.276	658	445	645	12.143	156.571.141
Zoersel	9.398	1.472	2.780	1.832	1.136	820	1.358	20.127	289.887.028
Zwijndrecht	9.860	1.549	3.470	2.176	1.042	755	868	17.743	244.841.678
Arr. de Malines	152.002	21.005	55.706	33.250	17.008	10.603	14.430	306.923	3.921.054.178
Berlaar	4.446	392	1.638	1.149	545	327	395	10.205	115.956.571
Bonheiden	7.255	1.100	2.445	1.251	778	518	1.163	14.233	226.558.422
Bornem	9.427	1.014	3.306	2.173	1.158	802	974	19.873	255.008.300
Duffel	7.617	886	2.772	1.709	858	608	784	15.971	203.156.019
Heist-op-den-Berg	17.213	1.706	6.628	4.162	2.078	1.300	1.339	37.467	435.257.229
Lierre	16.294	2.018	6.213	3.723	1.812	1.066	1.462	32.422	423.288.657
Malines	42.363	8.169	15.423	8.654	4.239	2.368	3.510	75.753	999.965.834
Nijlen	9.229	1.019	3.587	2.146	1.073	642	762	20.509	233.490.054
Putte	7.287	924	2.690	1.581	863	559	670	15.424	187.567.250
Puurs	7.522	797	2.676	1.633	870	611	935	15.802	211.055.090
Sint-Amands	3.429	382	1.230	747	389	297	384	7.558	93.825.008
Sint-Katelijne-Waver	9.075	1.404	2.861	1.882	1.090	716	1.122	19.114	260.930.083
Willebroek	10.845	1.194	4.237	2.440	1.256	789	930	22.589	274.995.661
Arr. de Turnhout	197.422	26.810	71.414	46.417	23.101	13.831	15.849	408.654	4.952.103.540
Arendonk	5.335	594	2.006	1.385	697	351	302	11.908	127.657.092
Baerle-Duc	923	127	387	197	110	51	51	2.178	21.219.171
Balen	9.400	1.073	3.714	2.264	1.058	673	618	19.495	226.082.864
Beerse	7.434	854	2.480	1.785	990	597	728	15.939	202.912.268
Dessel	4.009	457	1.507	1.014	501	262	268	8.522	97.561.973
Geel	16.361	2.088	5.865	3.786	1.894	1.172	1.556	34.024	420.885.002
Grobbendonk	5.240	722	1.917	1.130	599	370	502	10.508	136.893.986
Herentals	13.451	2.032	5.073	3.049	1.468	865	964	25.577	322.705.724
Herenthout	3.833	375	1.524	929	494	264	247	8.305	94.270.843
Herselt	6.556	824	2.556	1.512	701	427	536	13.617	161.614.304
Hoogstraten	8.682	2.076	2.700	1.859	907	519	621	17.953	200.406.686
Hulshout	3.987	422	1.546	954	485	278	302	8.751	99.320.559

valeurs moyennes, mesures de dispersion, asymétrie et impôts par commune - suite

Valeurs moyennes		Mesures de dispersion		Asy- métrie	Impôt d'Etat (en €)	Taxes communales et d'agglomé- ration (en €)	Impôt total (en €)	
Revenu moyen par déclaration (en €)	Revenu médian (en €)	Différence inter- quartile (en €)	Coeffi- cient inter- quartile					
26.993	20.864	19.444	93,19	27,29	47.016.190	2.776.729	49.792.919	Malle
27.347	20.397	21.118	103,53	27,89	96.636.972	6.660.957	103.297.929	Mortsel
23.474	19.446	15.321	78,78	19,57	24.244.661	1.864.861	26.109.522	Niel
28.779	21.459	23.108	107,68	33,52	63.099.577	4.034.756	67.134.333	Ranst
25.890	19.770	21.235	107,41	27,65	52.303.683	3.499.522	55.803.205	Rumst
27.525	21.202	21.669	102,20	32,86	26.385.621	1.661.842	28.047.463	Schelle
34.058	21.030	26.037	123,80	34,09	93.615.272	4.600.685	98.215.957	Schilde
27.864	20.693	19.927	96,29	31,90	116.366.686	7.444.855	123.811.541	Schoten
28.382	22.402	22.327	99,66	33,88	66.181.615	3.908.370	70.089.985	Stabroek
26.669	19.565	18.942	96,81	29,85	30.649.506	1.901.081	32.550.587	Wijnegem
26.069	20.075	20.883	104,02	29,51	39.739.040	2.151.772	41.890.812	Wommelgem
25.048	20.033	19.674	98,20	24,87	48.511.223	3.103.218	51.614.441	Wuustwezel
27.556	20.968	21.185	101,03	28,88	41.486.881	2.857.114	44.343.995	Zandhoven
30.846	21.736	25.016	115,09	33,37	87.794.227	5.605.645	93.399.872	Zoersel
24.832	19.751	18.892	95,65	25,98	63.366.716	623.204	63.989.920	Zwijndrecht
25.796	19.858	19.113	96,24	26,82	1.019.136.055	74.651.164	1.093.787.219	Arr. de Malines
26.081	21.164	17.834	84,26	27,64	29.401.487	2.172.572	31.574.059	Berlaar
31.228	20.496	25.172	122,81	36,99	64.681.881	4.768.750	69.450.631	Bonheiden
27.051	21.251	20.595	96,91	30,61	66.546.580	4.913.912	71.460.492	Bornem
26.671	20.583	19.882	96,59	30,00	53.650.891	3.115.789	56.766.680	Duffel
25.287	20.399	17.393	85,26	28,72	108.928.520	7.512.951	116.441.471	Heist-op-den-Berg
25.978	19.848	18.067	91,02	25,51	117.717.672	8.113.799	125.831.471	Lierre
23.605	18.186	18.065	99,33	21,94	253.622.241	19.486.152	273.108.393	Malines
25.300	20.023	17.793	88,86	28,25	58.493.818	3.744.903	62.238.721	Nijlen
25.740	20.153	19.612	97,31	29,68	47.782.165	3.291.284	51.073.449	Putte
28.058	21.274	21.731	102,14	32,52	55.725.838	4.386.154	60.111.992	Puurs
27.362	21.027	21.146	100,56	32,03	24.427.710	1.920.848	26.348.558	Sint-Amands
28.753	21.044	22.695	107,84	27,88	69.057.086	5.438.734	74.495.820	Sint-Katelijne-Waver
25.357	19.989	18.038	90,23	27,64	69.100.162	5.785.308	74.885.470	Willebroek
25.084	20.071	18.078	90,07	23,22	1.218.539.373	82.893.021	1.301.432.394	Arr. de Turnhout
23.928	20.319	16.423	80,82	19,60	28.960.090	2.139.683	31.099.773	Arendonk
22.989	18.513	16.084	86,87	27,29	3.656.575	252.759	3.909.334	Baerle-Duc
24.051	19.737	16.404	83,11	25,00	53.734.531	4.236.240	57.970.771	Balen
27.295	21.508	19.786	91,99	28,12	52.582.599	3.106.464	55.689.063	Beerse
24.336	20.212	16.508	81,67	25,23	22.882.057	1.353.812	24.235.869	Dessel
25.725	20.451	18.993	92,87	25,66	108.717.032	7.491.923	116.208.955	Geel
26.125	19.914	19.399	97,41	26,79	35.296.373	2.605.159	37.901.532	Grobbendonk
23.991	19.141	17.364	90,71	21,71	80.411.056	5.545.484	85.956.540	Herentals
24.595	20.120	16.926	84,12	27,99	23.339.550	1.378.779	24.718.329	Herenthout
24.651	19.576	16.989	86,78	26,24	38.891.702	3.065.472	41.957.174	Herselt
23.083	18.364	18.662	101,62	14,04	43.516.944	2.141.948	45.658.892	Hoogstraten
24.911	20.145	17.049	84,63	27,31	24.283.915	1.912.978	26.196.893	Hulshout

II - Revenu et impôts par commune

Exercice 2002

Nombre de déclarations par classe de revenu total net imposable, revenu total net imposable,

	Nombre de déclarations par classe de 10 000 €							Nombre d'habitants.	Revenu total net imposable (en €)
	Total	<1	1 - 2	2 - 3	3 - 4	4 - 5	5 et +		
Kasterlee	8.102	1.078	2.684	1.932	1.019	627	762	17.648	212.584.221
Laakdal	7.223	825	2.652	1.856	832	594	464	14.758	177.217.617
Lille	7.117	954	2.544	1.648	866	495	610	15.129	179.379.757
Meerhout	4.463	516	1.700	1.042	574	317	314	9.221	108.791.133
Merksplas	3.391	460	1.041	847	448	276	319	8.071	90.540.561
Mol	15.312	1.910	5.709	3.346	1.865	1.061	1.422	31.842	397.174.982
Olen	5.560	731	2.102	1.217	664	432	414	10.948	141.830.483
Oud-Turnhout	5.689	681	1.786	1.396	687	500	639	12.450	165.508.600
Ravels	5.414	756	1.878	1.365	708	346	361	13.188	136.934.989
Retie	4.416	523	1.555	1.143	526	326	343	9.848	111.529.012
Rijkevorsel	5.301	979	1.931	1.244	608	269	270	10.473	116.312.407
Turnhout	20.963	3.320	7.962	4.909	2.134	1.209	1.429	38.865	491.395.491
Vorselaar	3.644	539	1.442	789	369	240	265	7.348	86.264.551
Vosselaar	4.832	688	1.450	1.098	563	410	623	9.970	144.914.743
Westerlo	10.784	1.206	3.704	2.721	1.334	900	919	22.113	280.194.521
Pr. de Limbourg	388.841	63.690	145.123	86.345	43.485	23.996	26.202	796.684	9.151.728.573
Arr. de Hasselt	201.345	37.394	74.061	42.556	20.945	12.181	14.208	385.393	4.668.351.972
As	3.982	968	1.333	771	408	255	247	7.253	86.272.513
Beringen	19.541	3.218	7.693	4.359	1.977	1.158	1.136	39.699	435.515.855
Diepenbeek	8.616	1.274	2.928	1.894	1.072	617	831	17.297	218.278.420
Genk	33.286	7.730	12.895	6.457	2.872	1.579	1.753	62.904	704.876.990
Gingelom	4.120	786	1.559	781	471	252	271	7.624	95.608.029
Halen	4.138	572	1.665	884	458	257	302	8.305	97.990.738
Ham	4.373	450	1.692	1.022	552	339	318	9.389	113.743.777
Hasselt	38.047	7.171	12.998	8.035	4.093	2.401	3.349	68.572	932.322.289
Herck-la-Ville	6.371	1.406	2.181	1.185	709	402	488	11.609	148.201.959
Heusden-Zolder	14.022	2.106	5.486	3.227	1.392	835	976	30.226	328.300.862
Bourg-Léopold	7.181	1.058	2.796	1.848	752	384	343	13.911	163.136.325
Lummen	6.675	907	2.514	1.479	804	450	521	13.555	164.693.561
Nieuwerkerken	3.599	718	1.402	690	349	225	215	6.498	77.174.147
Opglabbeek	4.552	782	1.550	1.058	559	310	293	9.214	106.444.890
Saint-Trond	21.707	5.074	7.901	4.158	2.002	1.212	1.360	37.196	472.193.825
Tessenderlo	7.893	900	2.872	1.844	945	612	720	16.107	205.053.598
Zonhoven	9.789	1.622	3.464	2.093	1.134	660	816	19.244	236.599.569
Zutendaal	3.453	652	1.132	771	396	233	269	6.786	81.944.625
Arr. de Maaseik	98.106	12.856	36.461	24.277	12.266	6.243	6.003	220.905	2.369.702.558
Bocholt	5.107	651	1.873	1.330	674	313	266	11.953	119.141.837
Bree	6.317	774	2.302	1.645	761	399	436	14.098	154.821.540
Dilsen-Stokkem	8.108	1.023	3.127	2.065	965	475	453	18.425	190.729.437
Hamont-Achel	5.767	744	2.336	1.436	636	305	310	13.614	135.634.100
Hechtel-Eksel	5.132	707	1.894	1.217	665	328	321	11.222	123.193.852

valeurs moyennes, mesures de dispersion, asymétrie et impôts par commune - suite

Valeurs moyennes		Mesures de dispersion		Asy- métrie	Impôt d'Etat (en €)	Taxes communales et d'agglomé- ration (en €)	Impôt total (en €)	
Revenu moyen par déclaration (en €)	Revenu médian (en €)	Différence inter- quartile (en €)	Coeffi- cient inter- quartile					
26.238	21.094	19.335	91,66	25,91	54.068.425	3.725.289	57.793.714	Kasterlee
24.535	20.516	17.137	83,52	20,33	42.241.812	3.120.107	45.361.919	Laakdal
25.204	20.256	18.592	91,78	24,46	44.736.841	2.642.365	47.379.206	Lille
24.376	20.120	17.697	87,95	26,56	26.138.625	1.801.999	27.940.624	Meerhout
26.700	21.680	19.461	89,76	24,42	23.426.691	1.611.996	25.038.687	Merksplas
25.939	20.071	18.848	93,90	30,27	99.545.865	7.840.223	107.386.088	Mol
25.509	19.654	18.227	92,73	29,97	36.549.564	2.158.879	38.708.443	Olen
29.093	21.752	21.130	97,14	28,47	42.136.123	2.079.678	44.215.801	Oud-Turnhout
25.293	20.446	17.536	85,76	17,44	29.751.378	1.758.662	31.510.040	Ravels
25.256	20.893	17.511	83,81	21,66	26.481.693	2.086.173	28.567.866	Retie
21.942	18.440	16.088	87,24	14,99	26.195.310	1.806.249	28.001.559	Rijkevorsel
23.441	18.940	16.336	86,25	16,65	120.413.777	8.308.766	128.722.543	Turnhout
23.673	18.655	17.014	91,20	23,48	20.733.055	1.530.616	22.263.671	Vorselaar
29.991	21.767	23.639	108,60	26,14	38.520.976	2.274.382	40.795.358	Vosselaar
25.982	21.339	18.763	87,92	25,52	71.326.804	4.916.921	76.243.725	Westerlo
23.536	18.935	17.135	90,49	21,92	2.168.483.011	159.424.588	2.327.907.599	Pr. de Limbourg
23.186	18.416	17.348	94,20	21,39	1.123.104.585	80.393.044	1.203.497.629	Arr. de Hasselt
21.666	17.464	18.140	103,87	19,65	20.028.135	1.479.710	21.507.845	As
22.287	18.477	15.681	84,86	18,95	96.513.624	6.656.469	103.170.093	Beringen
25.334	20.413	19.428	95,17	25,31	54.573.774	4.299.587	58.873.361	Diepenbeek
21.176	16.603	15.462	93,12	19,49	159.854.529	11.031.175	170.885.704	Genk
23.206	17.797	17.793	99,97	28,88	22.363.346	1.761.812	24.125.158	Gingelom
23.681	18.949	17.025	89,84	25,18	22.931.857	1.580.511	24.512.368	Halen
26.010	20.304	17.346	85,43	33,55	28.931.744	1.994.610	30.926.354	Ham
24.504	19.053	18.959	99,50	22,13	243.334.801	16.778.849	260.113.650	Hasselt
23.262	18.039	19.229	106,59	24,93	36.839.596	2.718.944	39.558.540	Herck-la-Ville
23.413	18.905	15.865	83,91	21,10	75.690.235	5.217.892	80.908.127	Heusden-Zolder
22.718	19.125	14.360	75,08	10,77	37.585.759	2.967.092	40.552.851	Bourg-Léopold
24.673	19.646	18.252	92,90	26,15	39.773.671	2.741.851	42.515.522	Lummen
21.443	16.949	16.613	98,01	28,45	17.420.309	1.371.159	18.791.468	Nieuwerkerken
23.384	19.661	17.721	90,13	20,44	24.818.466	1.712.312	26.530.778	Opglabbeek
21.753	16.803	16.467	98,00	22,30	112.463.881	8.860.510	121.324.391	Saint-Trond
25.979	20.708	18.919	91,36	30,41	51.732.027	3.057.248	54.789.275	Tessenderlo
24.170	19.402	18.796	96,87	24,19	58.090.252	4.574.337	62.664.589	Zonhoven
23.731	19.322	18.506	95,77	21,21	20.158.571	1.588.967	21.747.538	Zutendaal
24.155	19.930	16.538	82,98	21,70	551.289.911	39.883.595	591.173.506	Arr. de Maaseik
23.329	20.108	16.004	79,59	20,54	26.206.984	2.069.367	28.276.351	Bocholt
24.509	20.309	16.559	81,53	19,36	36.481.049	2.517.541	38.998.590	Bree
23.524	19.711	15.561	78,94	18,66	43.963.932	3.902.664	47.866.596	Dilsen-Stokkem
23.519	19.251	14.969	77,75	17,20	28.541.599	1.833.482	30.375.081	Hamont-Achel
24.005	19.794	17.223	87,01	22,03	28.206.978	2.223.573	30.430.551	Hechtel-Eksel

II - Revenu et impôts par commune

Exercice 2002

Nombre de déclarations par classe de revenu total net imposable, revenu total net imposable,

	Nombre de déclarations par classe de 10 000 €							Nombre d'habitants.	Revenu total net imposable (en €)
	Total	<1	1 - 2	2 - 3	3 - 4	4 - 5	5 et +		
Houthalen-Helchteren	13.447	1.951	5.113	3.168	1.620	813	782	29.354	322.477.561
Kinrooi	4.780	543	1.743	1.352	593	281	268	11.869	114.172.758
Lommel	14.372	2.177	5.345	3.290	1.773	939	848	30.829	340.267.934
Maaseik	10.346	1.351	3.876	2.508	1.258	660	693	23.158	253.925.091
Meeuwen-Gruitrode	5.471	606	1.920	1.474	728	398	345	12.554	135.039.129
Neerpelt	6.916	955	2.497	1.610	917	424	513	15.580	174.947.865
Overpelt	5.649	584	2.140	1.431	695	421	378	12.813	141.249.405
Peer	6.694	790	2.295	1.751	981	487	390	15.434	164.102.049
Arr. de Tongres	89.390	13.440	34.601	19.512	10.274	5.572	5.991	190.385	2.113.674.043
Alken	5.817	1.234	1.922	1.144	656	400	461	10.956	138.535.933
Bilzen	14.716	2.427	5.502	3.162	1.689	918	1.018	29.454	345.041.745
Looz	4.792	668	1.798	1.068	590	304	364	10.050	118.895.796
Heers	3.321	447	1.394	757	361	195	167	6.602	73.980.063
Herstappe	40	0	0	0	0	0	0	85	1.096.964
Hoeselt	4.417	640	1.689	932	560	282	314	9.211	105.417.088
Kortesseem	3.820	672	1.294	812	436	272	334	8.062	97.553.430
Lanaken	9.848	1.168	3.772	2.217	1.301	670	720	23.889	247.367.728
Maasmechelen	16.391	2.670	6.887	3.599	1.729	782	724	35.657	353.164.219
Riemst	7.262	1.087	2.972	1.419	785	506	493	15.721	169.546.099
Tongres	14.152	1.791	5.549	3.249	1.625	872	1.066	29.609	344.717.761
Fourons	1.692	261	656	368	177	118	112	4.327	39.734.450
Wellen	3.162	375	1.166	785	365	253	218	6.759	78.622.767
Pr. de Flandre orientale	679.040	99.633	246.016	148.221	78.097	46.442	60.631	1.365.162	17.215.768.048
Arr. d'Alost	129.822	14.983	48.366	29.343	15.510	9.407	12.213	262.265	3.395.833.824
Alost	38.101	4.373	14.247	8.819	4.440	2.593	3.629	76.426	997.957.553
Denderleeuw	8.716	970	3.212	2.022	1.076	622	814	16.970	225.470.227
Erpe-Mere	9.178	939	3.346	2.064	1.133	697	999	19.072	254.094.174
Grammont	15.349	1.879	6.074	3.277	1.712	1.140	1.267	30.895	382.839.864
Haaltert	8.473	955	3.118	1.916	1.024	662	798	17.192	222.089.170
Herzele	7.902	880	2.850	1.758	1.081	593	740	16.428	207.190.946
Lede	8.173	991	2.910	1.860	946	667	799	16.909	215.100.022
Ninove	17.219	2.194	6.474	3.803	2.030	1.167	1.551	34.700	444.665.753
Sint-Lievens-Houtem	4.398	555	1.662	937	545	305	394	9.152	110.704.008
Zottegem	12.313	1.247	4.473	2.887	1.523	961	1.222	24.519	335.722.107
Arr. de Termonde	89.552	11.199	33.529	20.332	10.453	6.293	7.746	186.770	2.287.770.011
Berlare	6.469	790	2.429	1.443	860	427	520	13.792	162.842.931
Buggenhout	6.541	706	2.309	1.475	808	523	720	13.705	178.431.596
Termonde	21.068	2.492	8.056	4.863	2.385	1.442	1.830	43.101	532.520.727
Hamme	10.625	1.271	4.392	2.439	1.193	647	683	22.730	252.148.386
Laarne	5.520	802	1.865	1.224	612	426	591	11.587	145.213.239

valeurs moyennes, mesures de dispersion, asymétrie et impôts par commune - suite

Valeurs moyennes		Mesures de dispersion		Asy- métrie	Impôt d'Etat (en €)	Taxes communales et d'agglomé- ration (en €)	Impôt total (en €)	
Revenu moyen par déclaration (en €)	Revenu médian (en €)	Différence inter- quartile (en €)	Coeffi- cient inter- quartile					
23.981	19.347	16.220	83,83	22,14	76.015.288	5.242.207	81.257.495	Houthalen-Helchteren
23.886	20.516	15.241	74,28	16,02	24.890.304	1.475.946	26.366.250	Kinrooi
23.676	19.317	16.990	87,95	24,12	83.562.034	4.940.082	88.502.116	Lommel
24.543	19.853	16.946	85,35	21,45	58.598.356	4.624.914	63.223.270	Maaseik
24.683	20.950	16.953	80,92	20,95	31.912.063	2.830.163	34.742.226	Meeuwen-Gruitrode
25.296	20.020	17.604	87,93	24,40	41.564.578	2.868.427	44.433.005	Neerpelt
25.004	20.588	16.294	79,14	26,64	32.991.122	1.952.819	34.943.941	Overpelt
24.515	20.936	17.319	82,72	22,77	38.355.616	3.402.404	41.758.020	Peer
23.646	18.888	17.205	91,08	24,85	494.088.514	39.147.948	533.236.462	Arr. de Tongres
23.816	18.709	19.876	106,23	22,39	34.361.975	2.366.053	36.728.028	Alken
23.447	18.778	17.734	94,44	24,22	80.582.693	6.357.318	86.940.011	Bilzen
24.811	19.536	17.877	91,50	25,99	29.786.764	2.784.575	32.571.339	Looz
22.276	18.362	15.245	83,02	23,09	16.593.645	1.307.767	17.901.412	Heers
27.424	18.582	27.824	149,73	55,11	281.960	5.562	287.522	Herstappe
23.866	19.138	18.175	94,96	28,25	25.261.086	2.113.527	27.374.613	Hoeselt
25.538	19.448	19.582	100,68	24,02	25.511.204	2.259.682	27.770.886	Kortessem
25.119	19.966	17.870	89,50	28,55	55.154.028	3.212.944	58.366.972	Lanaken
21.546	17.773	14.917	83,93	20,85	76.428.738	6.781.633	83.210.371	Maasmechelen
23.347	18.045	17.572	97,37	33,02	38.178.054	3.009.768	41.187.822	Riemst
24.358	19.419	17.043	87,76	25,16	84.256.845	7.059.693	91.316.538	Tongres
23.484	18.946	16.821	88,78	25,49	8.586.210	422.636	9.008.846	Fourons
24.865	20.282	17.305	85,32	24,95	19.105.305	1.466.783	20.572.088	Wellen
25.353	19.728	19.024	96,43	25,18	4.418.859.206	305.213.704	4.724.072.910	Pr. de Flandre orientale
26.158	20.344	19.122	93,99	28,14	884.732.080	64.941.502	949.673.582	Arr. d'Alost
26.192	20.334	18.739	92,15	27,12	266.384.361	20.984.798	287.369.159	Alost
25.869	20.591	19.029	92,41	28,72	57.566.133	3.970.070	61.536.203	Denderleeuw
27.685	21.033	20.326	96,63	30,81	66.802.771	4.602.310	71.405.081	Erpe-Mere
24.942	19.490	18.477	94,80	29,66	95.059.175	7.957.173	103.016.348	Grammont
26.211	20.472	19.949	97,44	30,40	56.727.482	3.909.405	60.636.887	Haaltert
26.220	20.849	19.814	95,03	28,44	52.792.012	3.638.625	56.430.637	Herzele
26.318	20.735	20.165	97,25	27,70	55.556.679	4.103.046	59.659.725	Lede
25.824	19.891	18.526	93,13	26,76	119.418.622	7.641.994	127.060.616	Ninove
25.171	19.900	19.309	97,03	28,04	27.541.220	2.142.500	29.683.720	Sint-Lievens-Houtem
27.266	20.963	19.634	93,66	28,26	86.883.622	5.991.579	92.875.201	Zottegem
25.547	20.013	18.533	92,60	26,23	579.561.687	43.757.338	623.319.025	Arr. de Termonde
25.173	20.055	18.768	93,58	26,71	40.293.906	2.776.114	43.070.020	Berlare
27.279	21.081	20.277	96,18	32,34	46.878.825	3.231.261	50.110.086	Buggenhout
25.276	19.978	18.054	90,36	25,71	136.099.135	10.458.644	146.557.779	Termonde
23.732	19.070	16.285	85,39	24,08	60.159.397	5.037.427	65.196.824	Hamme
26.307	20.544	20.934	101,89	26,55	37.911.791	2.910.026	40.821.817	Laarne

II - Revenu et impôts par commune

Exercice 2002

Nombre de déclarations par classe de revenu total net imposable, revenu total net imposable,

	Nombre de déclarations par classe de 10 000 €							Nombre d'habitants.	Revenu total net imposable (en €)
	Total	<1	1 - 2	2 - 3	3 - 4	4 - 5	5 et +		
Lebbeke	8.275	972	3.118	1.821	1.014	623	728	17.303	219.545.722
Waasmunster	4.717	631	1.640	960	504	332	650	10.365	141.877.835
Wetteren	11.391	1.560	4.175	2.658	1.267	815	916	22.791	283.606.563
Wichelen	5.306	589	1.890	1.254	710	413	450	11.042	137.211.259
Zele	9.640	1.386	3.656	2.195	1.100	645	658	20.352	234.371.753
Arr. d'Eeklo	37.662	5.341	14.169	8.325	4.660	2.528	2.639	79.392	910.753.975
Assenede	6.318	837	2.235	1.419	824	493	510	13.558	162.775.977
Eeklo	9.652	1.536	3.804	2.080	1.017	577	638	18.999	221.298.668
Kaprijke	2.705	372	928	578	338	213	276	6.119	72.031.589
Maldegem	10.046	1.393	3.830	2.267	1.282	624	650	22.078	238.827.599
Sint-Laureins	2.933	487	1.077	631	354	189	195	6.514	68.900.353
Zelzate	6.008	716	2.295	1.350	845	432	370	12.124	146.919.789
Arr. de Gand	254.114	42.432	88.424	54.151	28.490	16.809	23.808	497.619	6.455.530.996
Aalter	8.322	1.133	2.741	1.855	1.067	670	856	18.575	224.543.249
De Pinte	4.749	723	1.209	843	543	429	1.002	10.133	163.129.397
Deinze	15.266	3.231	5.238	2.939	1.557	997	1.304	27.639	358.173.131
Destelbergen	8.100	1.011	2.550	1.815	979	620	1.125	17.165	250.135.226
Evergem	14.997	1.676	5.274	3.252	2.091	1.278	1.426	31.289	398.841.068
Gavere	5.673	719	1.895	1.265	713	488	593	11.887	152.728.796
Gand	124.029	24.181	45.326	26.506	12.233	6.535	9.248	225.452	2.898.954.255
Knesselare	3.600	470	1.377	811	435	249	258	7.818	86.833.010
Lochristi	8.561	1.194	2.515	1.836	1.202	739	1.075	19.189	244.008.410
Lovendegem	4.517	629	1.408	934	525	395	626	9.293	129.852.249
Melle	5.031	583	1.610	1.159	644	437	598	10.459	141.913.622
Merelbeke	10.628	1.246	3.514	2.311	1.329	879	1.349	21.965	304.283.968
Moerbeke	2.661	329	895	643	336	195	263	5.753	69.481.642
Nazareth	4.867	574	1.573	1.024	661	413	622	10.913	142.302.528
Nevele	4.657	599	1.498	1.042	629	367	522	10.940	126.241.480
Oosterzele	6.100	731	2.078	1.288	791	523	689	13.259	168.957.388
Sint-Martens-Latem	3.899	537	1.081	730	431	292	828	8.372	144.784.364
Waarschoot	3.683	447	1.369	812	488	293	274	7.939	91.446.993
Wachtebeke	3.334	425	1.121	737	483	275	293	6.810	87.387.997
Zomergem	3.732	513	1.349	824	456	269	321	8.200	95.618.491
Zulte	7.708	1.481	2.803	1.525	897	466	536	14.565	175.913.732
Arr. d'Audenarde	56.915	9.023	21.082	11.887	6.574	3.730	4.619	114.411	1.397.268.496
Brakel	7.102	1.050	2.749	1.505	804	456	538	13.679	169.734.869
Horebeke	891	110	326	173	113	74	95	1.918	23.499.458
Kluisbergen	3.052	497	1.165	606	345	217	222	6.077	72.025.328
Kruishoutem	3.511	522	1.206	713	443	237	390	7.900	94.864.412
Lierde	3.030	324	1.098	694	368	249	297	6.338	79.257.260
Maarkedal	3.273	717	1.039	632	354	230	301	6.440	89.334.488

valeurs moyennes, mesures de dispersion, asymétrie et impôts par commune - suite

Valeurs moyennes		Mesures de dispersion		Asy- métrie	Impôt d'Etat (en €)	Taxes communales et d'agglomé- ration (en €)	Impôt total (en €)	
Revenu moyen par déclaration (en €)	Revenu médian (en €)	Différence inter- quartile (en €)	Coeffi- cient inter- quartile					
26.531	20.188	18.991	94,07	29,90	54.499.797	4.293.777	58.793.574	Lebbeke
30.078	20.747	22.268	107,33	32,57	39.505.808	3.102.980	42.608.788	Waasmunster
24.897	19.906	18.259	91,72	22,54	71.920.926	4.960.068	76.880.994	Wetteren
25.860	20.825	19.297	92,66	29,57	34.543.838	2.551.739	37.095.577	Wichelen
24.312	19.365	17.275	89,20	22,50	57.748.259	4.435.298	62.183.557	Zele
24.182	19.482	18.229	93,56	24,63	219.777.338	16.322.630	236.099.968	Arr. d'Eeklo
25.764	20.400	19.582	95,99	26,93	39.753.751	2.740.259	42.494.010	Assenede
22.928	18.651	16.724	89,66	19,97	52.894.295	4.170.912	57.065.207	Eeklo
26.629	20.616	21.395	103,77	27,92	18.540.847	1.368.076	19.908.923	Kaprijke
23.773	19.442	17.611	90,58	23,91	56.673.647	4.464.070	61.137.717	Maldegem
23.491	19.130	18.190	95,08	21,04	15.985.681	1.101.202	17.086.883	Sint-Laureins
24.454	19.967	18.394	92,12	26,95	35.929.115	2.478.108	38.407.223	Zelzate
25.404	19.536	19.411	99,36	23,74	1.696.562.209	106.166.563	1.802.728.772	Arr. de Gand
26.982	21.193	20.978	98,98	27,19	58.565.164	4.032.031	62.597.195	Aalter
34.350	24.352	31.558	129,59	33,93	49.354.141	3.201.094	52.555.235	De Pinte
23.462	18.226	19.488	106,92	23,20	89.089.134	7.452.548	96.541.682	Deinze
30.881	21.926	22.811	104,03	30,89	71.429.328	4.210.140	75.639.468	Destelbergen
26.595	21.132	20.549	97,24	30,60	102.196.881	7.546.502	109.743.383	Evergem
26.922	21.216	21.434	101,02	28,59	39.919.232	2.357.781	42.277.013	Gavere
23.373	18.142	17.115	94,33	18,78	751.240.379	41.427.534	792.667.913	Gand
24.120	19.635	17.698	90,13	25,31	20.945.923	1.649.640	22.595.563	Knesselare
28.502	22.380	22.930	102,45	25,46	66.288.376	4.887.411	71.175.787	Lochristi
28.747	21.877	24.324	111,18	30,24	35.530.089	2.306.360	37.836.449	Lovendegem
28.208	22.261	21.916	98,45	26,74	38.503.805	2.652.350	41.156.155	Melle
28.630	21.796	22.287	102,25	30,74	83.190.300	5.730.256	88.920.556	Merebeke
26.111	21.336	19.735	92,49	21,39	17.558.043	864.665	18.422.708	Moerbeke
29.238	21.813	22.948	105,20	31,10	38.842.144	2.483.404	41.325.548	Nazareth
27.108	21.485	21.216	98,74	28,26	33.402.512	2.465.599	35.868.111	Nevele
27.698	21.358	21.798	102,06	29,25	44.543.590	3.068.564	47.612.154	Oosterzele
37.134	23.603	30.599	129,64	37,80	46.245.920	2.042.348	48.288.268	Sint-Martens-Latem
24.829	20.183	19.316	95,70	27,82	22.137.410	1.634.335	23.771.745	Waarschoot
26.211	21.425	20.887	97,48	20,53	22.386.759	1.543.136	23.929.895	Wachtebeke
25.621	20.034	19.055	95,11	25,30	23.651.207	1.746.615	25.397.822	Zomergem
22.822	18.395	18.493	100,53	22,52	41.541.862	2.864.243	44.406.105	Zulte
24.550	19.239	18.919	98,33	23,57	341.883.146	25.230.612	367.113.758	Arr. d'Audenarde
23.900	19.070	18.028	94,53	24,30	40.754.553	3.212.870	43.967.423	Brakel
26.374	20.541	21.742	105,84	31,67	5.989.978	412.719	6.402.697	Horebeke
23.599	18.822	18.879	100,30	24,23	17.397.314	1.200.283	18.597.597	Kluisbergen
27.019	20.227	21.335	105,47	28,29	24.914.228	1.958.115	26.872.343	Kruishoutem
26.158	20.846	20.167	96,74	30,08	19.944.084	1.374.513	21.318.597	Lierde
27.294	18.899	21.284	112,61	21,69	20.560.566	2.101.777	22.662.343	Maarkedal

II - Revenu et impôts par commune

Exercice 2002

Nombre de déclarations par classe de revenu total net imposable, revenu total net imposable,

	Nombre de déclarations par classe de 10 000 €							Nombre d'habitants.	Revenu total net imposable (en €)
	Total	<1	1 - 2	2 - 3	3 - 4	4 - 5	5 et +		
Audenarde	14.154	2.032	5.127	3.106	1.703	990	1.196	28.058	353.922.411
Renaix	12.571	2.626	5.114	2.494	1.184	558	595	23.718	261.401.047
Wortegem-Petegem	2.690	364	889	504	383	218	332	6.019	76.928.362
Zingem	3.057	337	1.113	688	419	217	283	6.576	80.690.741
Zwalm	3.584	444	1.256	772	458	284	370	7.686	95.610.120
Arr. de Saint-Nicolas	110.975	16.655	40.446	24.183	12.410	7.675	9.606	224.703	2.768.610.746
Beveren	21.841	2.783	7.576	4.705	2.561	1.845	2.371	45.136	588.238.237
Kruikebeke	7.676	1.222	2.926	1.521	824	526	657	14.633	187.403.430
Lokeren	17.015	2.216	6.229	4.005	2.035	1.175	1.355	36.652	427.931.054
Sint-Gillis-Waas	8.886	1.755	2.994	1.770	964	663	740	17.356	214.813.572
Saint-Nicolas	35.445	5.957	13.276	7.775	3.673	2.061	2.703	68.418	839.719.933
Stekene	7.912	1.158	2.860	1.710	997	563	624	16.646	197.178.653
Tamise	12.200	1.564	4.585	2.697	1.356	842	1.156	25.859	313.325.867
Pr. de Brabant flamand	486.076	58.481	162.418	104.770	57.356	37.495	65.556	1.020.612	14.343.459.411
Arr. de Hal-Vilvorde	267.414	32.576	88.285	56.671	31.513	20.698	37.671	561.754	8.028.595.508
Affligem	5.636	648	1.803	1.213	732	495	745	11.701	164.770.234
Asse	13.877	1.600	4.652	3.061	1.649	1.056	1.859	28.158	408.922.105
Beersel	10.909	1.380	3.562	2.256	1.190	857	1.664	22.981	337.153.316
Biéville	976	184	337	178	110	54	113	1.972	24.970.524
Dilbeek	18.747	2.064	5.930	4.117	2.206	1.472	2.958	38.072	587.331.510
Drogenbos	2.526	506	932	532	226	130	200	4.702	57.066.400
Gammerages	3.935	523	1.401	773	451	320	467	7.824	108.161.992
Gooik	4.332	553	1.477	823	537	402	540	8.860	125.446.220
Grimbergen	16.528	1.785	5.131	3.752	2.063	1.237	2.560	33.022	521.276.665
Hal	17.171	1.847	6.689	3.822	1.968	1.211	1.634	33.841	450.283.080
Herne	2.947	406	990	598	361	235	357	6.322	82.080.848
Hoeilaart	4.287	577	1.355	841	492	320	702	9.889	133.875.808
Kampenhout	4.802	488	1.471	967	608	441	827	10.819	154.088.873
Kapelle-op-den-Bos	4.379	478	1.526	953	519	361	542	8.760	124.684.409
Kraainem	5.000	671	1.432	986	572	367	972	12.900	181.496.736
Lennik	4.146	427	1.331	882	511	347	648	8.661	128.811.484
Liedekerke	5.956	683	2.321	1.275	678	426	573	11.794	152.614.664
Linkebeek	2.328	425	675	410	288	161	369	4.765	70.954.683
Londerzeel	8.392	1.068	2.886	1.761	972	684	1.021	17.151	238.510.665
Machelen	5.922	617	2.133	1.410	741	445	576	11.936	157.848.114
Meise	8.595	1.073	2.398	1.727	1.036	744	1.617	18.430	296.848.559
Merchtem	6.676	733	2.195	1.515	828	515	890	14.287	196.837.180
Opwijk	5.365	524	1.844	1.137	669	497	694	11.795	156.981.057
Overijse	9.859	1.526	2.896	1.800	1.059	761	1.817	23.855	339.382.354
Pepingen	1.934	247	651	369	222	166	279	4.273	56.746.213
Roosdaal	5.148	665	1.813	987	609	418	656	10.620	145.532.438

valeurs moyennes, mesures de dispersion, asymétrie et impôts par commune - suite

Valeurs moyennes		Mesures de dispersion		Asy- métrie	Impôt d'Etat (en €)	Taxes communales et d'agglomé- ration (en €)	Impôt total (en €)	
Revenu moyen par déclaration (en €)	Revenu médian (en €)	Différence inter- quartile (en €)	Coeffi- cient inter- quartile					
25.005	19.843	19.205	96,78	24,70	88.637.399	6.113.734	94.751.133	Audenarde
20.794	16.901	14.655	86,71	14,36	57.994.555	4.573.757	62.568.312	Renaix
28.598	21.037	23.309	110,80	31,87	20.525.158	1.413.227	21.938.385	Wortegem-Petegem
26.395	20.964	19.469	92,86	27,50	20.603.331	1.419.108	22.022.439	Zingem
26.677	20.818	20.556	98,74	28,59	24.561.975	1.450.503	26.012.478	Zwalm
24.948	19.568	18.668	95,40	24,96	696.342.743	48.795.057	745.137.800	Arr. de Saint-Nicolas
26.933	20.826	20.831	100,02	31,76	154.592.319	6.084.126	160.676.445	Beveren
24.414	18.698	18.813	100,61	31,20	45.909.264	3.615.239	49.524.503	Kruikeke
25.150	20.087	18.015	89,68	22,94	108.885.395	8.578.490	117.463.885	Lokeren
24.174	18.730	20.026	106,91	25,54	52.365.518	3.606.999	55.972.517	Sint-Gillis-Waas
23.691	18.763	17.296	92,18	19,99	207.068.408	17.345.060	224.413.468	Saint-Nicolas
24.921	19.760	19.128	96,80	26,80	48.270.955	3.327.737	51.598.692	Stekene
25.682	19.850	18.662	94,01	27,57	79.250.881	6.237.404	85.488.285	Tamise
29.509	21.572	22.323	103,48	31,77	4.016.287.930	269.479.345	4.285.767.275	Pr. de Brabant flamand
30.023	21.695	22.945	105,76	32,46	2.263.949.774	143.473.203	2.407.422.977	Arr. de Hal-Vilvorde
29.235	22.132	23.154	104,61	32,59	45.457.461	3.127.217	48.584.678	Affligem
29.468	21.670	21.704	100,15	31,44	114.954.355	6.786.934	121.741.289	Asse
30.906	21.653	24.412	112,74	33,95	95.754.324	6.590.191	102.344.515	Beersel
25.585	18.615	20.783	111,64	33,71	6.374.397	469.627	6.844.024	Biéville
31.329	22.680	23.901	105,38	31,56	170.171.668	8.367.247	178.538.915	Dilbeek
22.592	17.795	16.972	95,37	20,12	14.166.398	837.605	15.004.003	Drogenbos
27.487	20.336	21.979	108,07	35,01	28.110.231	2.072.377	30.182.608	Gammerages
28.958	21.051	23.699	112,57	35,54	33.728.374	2.321.890	36.050.264	Gooik
31.539	22.841	23.086	101,07	31,12	152.367.331	9.742.938	162.110.269	Grimbergen
26.223	20.070	18.589	92,62	31,20	117.977.060	8.131.686	126.108.746	Hal
27.852	20.932	22.069	105,43	31,07	21.966.666	1.620.092	23.586.758	Herne
31.228	21.878	25.300	115,64	33,50	38.621.054	2.278.246	40.899.300	Hoeilaart
32.088	23.571	25.832	109,59	37,58	45.193.643	2.666.212	47.859.855	Kampenhout
28.473	21.374	22.070	103,25	35,10	34.011.287	2.344.087	36.355.374	Kapelle-op-den-Bos
36.299	23.444	27.819	118,66	34,28	55.571.315	2.730.266	58.301.581	Kraainem
31.069	22.594	24.232	107,24	34,62	36.759.227	2.709.625	39.468.852	Lennik
25.624	19.868	19.098	96,12	31,45	38.586.277	2.469.002	41.055.279	Liedekerke
30.479	21.291	25.991	122,07	29,02	21.378.576	1.301.898	22.680.474	Linkebeek
28.421	20.982	21.596	102,92	32,83	65.176.470	4.424.636	69.601.106	Londerzeel
26.655	21.002	19.287	91,83	30,50	41.255.119	1.625.291	42.880.410	Machelen
34.537	24.153	27.756	114,91	32,74	88.322.741	7.378.823	95.701.564	Meise
29.484	22.075	21.794	98,72	30,99	55.152.051	3.256.613	58.408.664	Merchtem
29.260	22.028	22.416	101,76	35,72	42.318.610	3.248.296	45.566.906	Opwijk
34.424	22.187	28.078	126,55	35,72	102.147.729	6.027.683	108.175.412	Overijse
29.341	21.351	25.247	118,24	34,25	15.362.385	1.178.701	16.541.086	Pepingen
28.270	20.765	22.996	110,74	33,39	39.312.074	2.899.322	42.211.396	Roosdaal

II - Revenu et impôts par commune

Exercice 2002

Nombre de déclarations par classe de revenu total net imposable, revenu total net imposable,

	Nombre de déclarations par classe de 10 000 €							Nombre d'habitants.	Revenu total net imposable (en €)
	Total	<1	1 - 2	2 - 3	3 - 4	4 - 5	5 et +		
Rhode-Saint-Genèse	8.165	1.629	2.277	1.401	846	535	1.477	17.865	282.957.965
Sint-Pieters-Leeuw	14.752	1.780	5.192	3.280	1.807	1.043	1.650	30.120	402.516.487
Steenokkerzeel	4.943	482	1.546	1.067	597	442	809	10.534	159.588.786
Ternat	6.926	701	2.296	1.469	835	605	1.020	14.489	207.567.866
Vilvorde	17.619	2.130	6.531	3.980	2.058	1.206	1.714	35.354	460.563.464
Wemmel	7.054	967	2.235	1.468	775	463	1.146	14.161	228.005.280
Wezembeek-Oppem	5.325	704	1.542	1.003	598	401	1.077	13.666	191.435.439
Zaventem	12.534	1.495	3.950	2.757	1.494	1.009	1.829	27.348	380.472.604
Zemst	9.723	990	2.885	2.101	1.206	872	1.669	20.820	312.811.486
Arr. de Louvain	218.662	25.905	74.133	48.099	25.843	16.797	27.885	458.858	6.314.863.903
Aarschot	14.300	1.711	5.569	3.226	1.577	993	1.224	27.607	358.326.311
Begijnendijk	4.099	365	1.404	954	547	365	464	9.109	115.879.920
Bekkevoort	2.588	283	992	538	317	208	250	5.747	68.108.045
Bertem	3.998	450	1.235	808	480	348	677	8.903	128.216.727
Bierbeek	4.054	490	1.165	787	455	378	779	8.919	133.483.188
Boortmeerbeek	5.334	568	1.692	1.091	634	467	882	11.413	170.859.822
Boutersem	3.356	313	1.100	718	420	316	489	7.291	101.640.968
Diest	11.071	1.513	4.064	2.539	1.255	709	991	22.280	277.244.832
Geetbets	2.660	311	1.086	564	348	171	180	5.754	65.071.594
Glabbeek	2.347	268	777	492	313	230	267	5.085	65.258.162
Haacht	6.104	695	2.040	1.353	657	523	836	13.229	174.438.794
Herent	9.100	1.209	2.585	1.797	1.057	753	1.699	19.028	304.124.492
Hoegaarden	2.786	289	886	665	356	207	383	6.024	80.870.751
Holsbeek	3.914	402	1.192	809	518	369	624	8.885	123.705.278
Huldenberg	3.836	381	1.259	780	448	326	642	9.032	121.478.586
Keerbergen	5.478	699	1.600	1.071	598	445	1.065	12.062	195.571.098
Kortenaken	3.402	363	1.344	764	425	259	247	7.447	83.843.292
Kortenbergh	7.922	804	2.318	1.774	974	697	1.355	17.535	259.079.443
Landen	7.049	702	2.644	1.606	865	571	661	14.330	186.374.663
Louvain	44.963	5.886	14.599	10.651	5.257	3.036	5.534	88.866	1.273.429.889
Linters	3.267	357	1.165	755	415	273	302	6.891	87.226.350
Lubbeek	6.064	689	1.696	1.186	737	573	1.183	13.611	212.343.417
Oud-Heverlee	4.648	546	1.223	928	544	405	1.002	10.632	169.271.271
Rotselaar	7.106	1.040	2.271	1.394	806	577	1.018	14.659	208.830.522
Montaigu-Zichem	10.675	1.095	4.165	2.617	1.264	760	774	21.675	263.172.260
Tervuren	7.999	893	2.530	1.588	910	624	1.454	20.199	284.522.815
Tielt-Winge	4.530	553	1.570	953	553	382	519	9.885	124.048.210
Tirlemont	16.080	1.904	6.347	3.526	1.821	1.081	1.401	31.462	406.088.113
Tremelo	6.175	679	2.143	1.341	797	490	725	13.495	178.604.981
Léau	3.757	447	1.472	824	495	261	258	7.797	93.750.109
Pr. de Flandre occident.	538.447	80.740	204.962	116.206	63.303	34.557	38.679	1.131.157	13.083.128.951
Arr. de Bruges	131.928	19.380	48.852	28.246	15.137	8.918	11.395	271.724	3.371.486.193

valeurs moyennes, mesures de dispersion, asymétrie et impôts par commune - suite

Valeurs moyennes		Mesures de dispersion		Asy- métrie	Impôt d'Etat (en €)	Taxes communales et d'agglomé- ration (en €)	Impôt total (en €)	
Revenu moyen par déclaration (en €)	Revenu médian (en €)	Différence inter- quartile (en €)	Coeffi- cient inter- quartile					
34.655	21.013	27.938	132,95	32,77	86.868.474	4.260.539	91.129.013	Rhode-Saint-Genèse
27.286	20.914	20.314	97,13	27,43	107.105.352	6.852.454	113.957.806	Sint-Pieters-Leeuw
32.286	23.408	25.066	107,08	35,13	46.082.805	2.719.101	48.801.906	Steenokkerzeel
29.969	22.460	23.954	106,65	35,03	57.768.491	3.920.705	61.689.196	Ternat
26.140	20.224	19.138	94,63	26,54	120.230.257	9.472.121	129.702.378	Vilvorde
32.323	21.821	24.140	110,62	31,18	67.937.174	4.340.398	72.277.572	Wemmel
35.950	23.790	29.167	122,60	33,97	58.548.106	3.739.802	62.287.908	Wezembeek-Oppem
30.355	22.372	23.220	103,79	30,81	109.573.673	5.390.963	114.964.636	Zaventem
32.172	23.792	25.876	108,75	34,45	89.638.604	6.170.599	95.809.203	Zemst
28.880	21.430	21.587	100,73	30,87	1.752.338.156	126.006.142	1.878.344.298	Arr. de Louvain
25.058	19.774	17.687	89,44	27,26	89.844.837	7.079.945	96.924.782	Aarschot
28.270	21.739	20.956	96,39	37,32	30.273.852	2.086.475	32.360.327	Begijnendijk
26.317	20.290	20.063	98,88	30,29	17.079.370	1.344.607	18.423.977	Bekkevoort
32.070	23.018	26.109	113,42	35,12	37.620.560	2.773.804	40.394.364	Bertem
32.926	23.735	29.061	122,43	37,33	38.895.968	2.868.722	41.764.690	Bierbeek
32.032	22.835	25.719	112,62	35,86	49.140.057	2.803.434	51.943.491	Boortmeerbeek
30.286	22.890	23.932	104,55	33,82	28.365.465	2.092.401	30.457.866	Boutersem
25.042	19.908	18.430	92,57	23,40	69.985.196	5.445.961	75.431.157	Diest
24.463	19.300	17.510	90,72	29,33	15.577.477	1.150.458	16.727.935	Geetbets
27.805	21.941	22.650	103,23	31,59	17.054.303	1.341.295	18.395.598	Glabbeek
28.578	21.616	22.936	106,10	36,48	47.587.411	3.510.761	51.098.172	Haacht
33.420	23.247	28.159	121,12	33,91	90.225.190	5.766.472	95.991.662	Herent
29.028	22.665	21.803	96,19	25,80	22.257.773	1.533.692	23.791.465	Hoegaarden
31.606	23.637	25.432	107,59	30,95	34.920.152	2.404.175	37.324.327	Holsbeek
31.668	22.944	25.347	110,47	36,31	35.055.895	2.757.830	37.813.725	Huldenberg
35.701	22.875	28.155	123,08	38,81	59.812.176	3.233.642	63.045.818	Keerbergen
24.645	19.942	18.080	90,66	29,53	19.780.601	1.556.802	21.337.403	Kortenaken
32.704	23.994	25.175	104,92	33,78	77.402.846	4.948.892	82.351.738	Kortenberg
26.440	20.762	18.929	91,17	31,55	47.351.520	3.732.345	51.083.865	Landen
28.322	21.510	20.419	94,92	23,19	369.689.054	29.117.797	398.806.851	Louvain
26.699	21.053	19.782	93,96	31,11	22.130.997	1.525.526	23.656.523	Linter
35.017	24.616	28.527	115,88	33,69	63.544.122	4.060.891	67.605.013	Lubbeek
36.418	25.120	30.718	122,28	35,03	50.814.668	2.996.036	53.810.704	Oud-Heverlee
29.388	21.202	24.076	113,55	35,22	57.715.675	3.689.773	61.405.448	Rotselaar
24.653	20.258	16.961	83,72	23,56	63.058.345	4.659.642	67.717.987	Montaigu-Zichem
35.570	22.956	26.273	114,44	37,24	85.656.457	5.055.985	90.712.442	Tervuren
27.384	21.147	22.238	105,15	33,13	32.779.725	2.580.248	35.359.973	Tielt-Winge
25.254	19.615	17.979	91,65	29,82	103.556.152	7.342.849	110.899.001	Tirlemont
28.924	21.396	21.172	98,95	30,69	51.681.549	4.928.211	56.609.760	Tremelo
24.953	19.720	17.837	90,45	27,90	23.480.749	1.617.457	25.098.206	Léau
24.298	19.129	17.862	93,37	24,64	3.184.757.306	217.680.532	3.402.437.838	Pr. de Flandre occident.
25.556	19.490	18.823	96,57	26,01	867.152.934	52.409.376	919.562.310	Arr. de Bruges

II - Revenu et impôts par commune

Exercice 2002

Nombre de déclarations par classe de revenu total net imposable, revenu total net imposable,

	Nombre de déclarations par classe de 10 000 €							Nombre d'habitants.	Revenu total net imposable (en €)
	Total	<1	1 - 2	2 - 3	3 - 4	4 - 5	5 et +		
Beernem	6.484	976	2.207	1.377	882	491	551	14.554	163.518.375
Blankenberge	8.920	1.455	3.996	1.744	849	395	481	17.632	192.217.566
Bruges	59.975	9.298	22.200	13.092	6.593	3.906	4.886	116.697	1.479.111.871
Damme	4.823	736	1.678	1.028	593	348	440	11.059	123.163.916
Jabbeke	6.004	758	1.930	1.297	757	538	724	13.671	172.331.387
Knokke-Heist	16.243	2.313	6.232	3.240	1.756	953	1.749	33.373	478.827.354
Oostkamp	9.800	1.308	3.459	2.187	1.185	745	916	21.198	257.228.539
Torhout	8.545	1.051	3.201	1.858	1.103	647	685	18.795	220.891.205
Zedelgem	9.888	1.283	3.533	2.159	1.275	799	839	21.955	252.485.131
Zuienkerke	1.246	202	416	264	144	96	124	2.788	31.710.849
Arr. de Dixmude	21.280	3.370	8.402	4.647	2.531	1.254	1.076	48.059	481.740.390
Dixmude	6.793	1.124	2.623	1.452	787	434	373	15.472	154.415.880
Houthulst	3.988	697	1.648	854	428	200	161	8.980	84.555.708
Koekelare	3.780	536	1.536	840	469	219	180	8.157	87.072.784
Kortemark	5.398	750	2.084	1.247	710	321	286	12.192	126.039.499
Lo-Reninge	1.321	263	511	254	137	80	76	3.256	29.656.519
Arr. d'Ypres	47.956	8.170	18.560	10.317	5.561	2.714	2.634	104.244	1.090.302.424
Heuvelland	3.675	791	1.437	757	368	173	149	8.347	75.370.439
Ypres	16.278	2.659	6.245	3.456	1.875	949	1.094	35.082	391.185.321
Langemark-Poelkapelle	3.447	644	1.300	702	426	207	168	7.613	79.828.196
Messines	442	74	206	103	46	5	8	968	8.413.477
Poperinge	8.421	1.297	3.235	1.921	969	521	478	19.374	192.689.282
Vleteren	1.517	288	589	314	171	80	75	3.606	33.090.389
Wervik	9.219	1.742	3.656	1.964	1.019	455	383	17.680	192.823.998
Zonnebeke	4.957	675	1.892	1.100	687	324	279	11.571	116.901.322
Arr. de Courtrai	133.535	19.100	50.632	28.498	16.282	8.930	10.093	277.839	3.278.410.623
Anzegem	6.662	1.038	2.334	1.370	888	508	524	13.842	166.778.198
Avelgem	4.309	457	1.708	1.048	590	263	243	9.193	102.889.989
Deerlijk	5.173	620	1.820	1.199	699	408	427	11.395	132.185.927
Harelbeke	13.248	1.991	5.140	2.780	1.603	853	881	26.150	310.469.000
Courtrai	36.163	5.387	13.865	7.560	3.944	2.226	3.181	74.550	918.625.170
Kuurne	5.810	648	2.195	1.296	806	417	448	12.667	146.682.452
Lendelede	2.714	456	1.007	561	330	184	176	5.465	62.669.488
Menin	16.520	2.696	7.145	3.381	1.720	806	772	32.037	353.756.453
Espierres-Helchin	1.021	262	395	179	102	31	52	1.896	19.915.825
Waregem	16.083	2.031	5.507	3.619	2.240	1.325	1.361	35.898	419.376.596
Wevelgem	14.388	1.772	5.334	3.140	1.988	1.091	1.063	31.316	358.817.749
Zwevegem	11.444	1.742	4.182	2.365	1.372	818	965	23.427	286.243.776
Arr. d'Ostende	69.595	9.885	28.295	15.631	7.536	4.011	4.237	143.422	1.620.763.286
Bredene	6.780	892	2.564	1.520	832	482	490	14.383	164.102.611

valeurs moyennes, mesures de dispersion, asymétrie et impôts par commune - suite

Valeurs moyennes		Mesures de dispersion		Asy- métrie	Impôt d'Etat (en €)	Taxes communales et d'agglomé- ration (en €)	Impôt total (en €)	
Revenu moyen par déclaration (en €)	Revenu médian (en €)	Différence inter- quartile (en €)	Coeffi- cient inter- quartile					
25.219	20.268	20.076	99,05	25,44	41.060.675	2.828.597	43.889.272	Beernem
21.549	16.853	14.376	85,30	25,95	43.654.512	2.970.279	46.624.791	Blankenberge
24.662	19.255	18.145	94,23	23,36	378.786.588	26.119.675	404.906.263	Bruges
25.537	19.988	19.660	98,35	25,82	31.047.136	2.445.130	33.492.266	Damme
28.703	21.662	23.118	106,72	32,26	45.764.411	2.925.727	48.690.138	Jabbeke
29.479	19.132	19.335	101,06	31,31	133.832.159	0	133.832.159	Knokke-Heist
26.248	20.433	19.901	97,39	26,08	66.594.703	5.244.887	71.839.590	Oostkamp
25.850	20.064	19.434	96,86	29,08	56.055.399	4.415.314	60.470.713	Torhout
25.534	20.387	19.990	98,05	28,10	62.128.891	4.892.941	67.021.832	Zedelgem
25.450	20.151	20.781	103,12	26,40	8.228.456	566.821	8.795.277	Zuienkerke
22.638	18.449	16.448	89,15	22,30	107.737.427	7.917.688	115.655.115	Arr. de Dixmude
22.732	18.444	16.847	91,34	23,61	35.064.752	2.763.741	37.828.493	Dixmude
21.203	17.718	15.009	84,71	18,55	17.605.317	1.299.880	18.905.197	Houthulst
23.035	18.498	16.322	88,23	22,15	20.142.367	1.387.799	21.530.166	Koekelare
23.349	19.224	16.975	88,30	21,42	28.561.595	1.966.130	30.527.725	Kortemark
22.450	17.709	16.940	95,65	22,90	6.363.394	500.135	6.863.529	Lo-Reninge
22.735	18.413	16.434	89,25	21,82	246.750.471	19.392.547	266.143.018	Arr. d'Ypres
20.509	16.968	14.924	87,95	16,55	15.527.052	1.222.179	16.749.231	Heuvelland
24.032	18.748	17.227	91,88	23,08	92.898.611	7.323.442	100.222.053	Ypres
23.159	17.983	16.970	94,36	25,88	18.749.970	1.476.369	20.226.339	Langemark-Poelkapelle
19.035	16.382	10.718	65,42	17,26	1.623.248	144.427	1.767.675	Messines
22.882	19.043	16.666	87,51	18,55	43.485.815	3.425.502	46.911.317	Poperinge
21.813	17.774	16.485	92,74	20,42	7.271.870	500.855	7.772.725	Vleteren
20.916	17.590	15.196	86,38	21,82	40.827.597	3.223.327	44.050.924	Wervik
23.583	19.546	17.493	89,49	26,05	26.366.305	2.076.442	28.442.747	Zonnebeke
24.551	19.393	18.407	94,91	26,57	794.718.890	60.313.339	855.032.229	Arr. de Courtrai
25.034	19.842	20.485	103,24	28,02	41.440.179	3.672.464	45.112.643	Anzegem
23.878	19.917	16.956	85,13	22,70	24.023.822	1.658.063	25.681.885	Avelgem
25.553	20.895	20.167	96,51	26,31	32.440.959	2.394.270	34.835.229	Deerlijk
23.435	18.895	17.784	94,12	26,82	72.274.678	5.481.292	77.755.970	Harelbeke
25.402	19.079	18.192	95,35	27,07	233.946.522	19.579.461	253.525.983	Courtrai
25.247	20.300	19.239	94,77	29,13	35.580.448	2.451.697	38.032.145	Kuurne
23.091	19.020	18.218	95,78	23,19	14.290.761	985.197	15.275.958	Lendelede
21.414	17.361	14.493	83,48	23,65	75.131.840	5.930.286	81.062.126	Menin
19.506	15.186	14.831	97,66	28,25	4.013.106	316.603	4.329.709	Espierres-Helchin
26.076	20.928	20.326	97,12	27,27	106.415.146	6.809.878	113.225.024	Waregem
24.939	20.172	19.238	95,36	28,72	85.700.753	5.907.550	91.608.303	Wevegem
25.013	19.515	19.332	99,06	29,45	69.460.670	5.126.572	74.587.242	Zwevegem
23.289	18.608	15.963	85,78	22,68	388.756.241	27.847.927	416.604.168	Arr. d'Ostende
24.204	19.709	17.981	91,23	25,95	39.646.314	2.735.766	42.382.080	Bredene

II - Revenu et impôts par commune

Exercice 2002

Nombre de déclarations par classe de revenu total net imposable, revenu total net imposable,

	Nombre de déclarations par classe de 10 000 €							Nombre d'habitants.	Revenu total net imposable (en €)
	Total	<1	1 - 2	2 - 3	3 - 4	4 - 5	5 et +		
De Haan	5.535	720	2.267	1.185	554	337	472	11.499	139.152.265
Gistel	5.036	719	1.862	1.080	598	388	389	11.173	125.332.549
Ichtegem	6.057	825	2.437	1.368	755	374	298	13.310	137.114.747
Middelkerke	8.020	1.175	3.310	1.871	849	438	377	16.799	180.367.561
Ostende	34.280	5.157	14.327	7.709	3.441	1.718	1.928	67.454	777.327.021
Oudenburg	3.887	397	1.528	898	507	274	283	8.803	97.366.532
Arr. de Roulers	65.820	9.728	24.459	14.297	8.157	4.499	4.680	140.816	1.597.679.742
Hooglede	4.231	589	1.440	946	552	338	366	9.785	110.091.365
Ingelmunster	5.732	1.299	2.052	1.090	652	354	285	10.652	122.683.886
Izegem	12.389	1.426	4.736	2.925	1.548	897	857	26.546	306.156.077
Ledegem	4.960	1.140	1.789	917	560	275	279	9.370	106.856.729
Lichtervelde	3.649	456	1.360	775	553	238	267	8.281	89.685.653
Moorslede	4.806	754	1.856	1.035	622	264	275	10.700	110.035.596
Roulers	25.496	3.425	9.561	5.579	3.032	1.826	2.073	54.532	644.081.313
Staden	4.557	639	1.665	1.030	638	307	278	10.949	108.089.123
Arr. de Tielt	40.691	6.640	14.693	8.725	5.223	2.750	2.660	88.059	975.432.628
Ardooie	4.049	555	1.418	930	575	287	284	9.366	100.804.957
Dentergem	3.356	397	1.196	745	518	261	239	7.929	85.216.111
Meulebeke	5.834	1.196	2.286	1.110	642	290	310	11.013	124.680.063
Oostrozebeke	3.779	769	1.288	770	496	237	219	7.343	85.894.567
Pittem	2.738	375	939	596	397	229	202	6.591	69.318.560
Ruiselede	2.129	322	754	472	279	148	154	5.021	53.111.153
Tielt	8.772	1.221	3.212	1.985	1.051	612	691	19.146	219.185.161
Wielsbeke	4.667	1.077	1.569	890	559	318	254	8.956	102.664.760
Wingene	5.367	728	2.031	1.227	706	368	307	12.692	134.557.296
Arr. de Furnes	27.642	4.467	11.069	5.845	2.876	1.481	1.904	56.992	667.313.665
Alveringem	2.091	421	852	415	223	94	86	4.843	43.233.996
La Panne	4.903	788	2.285	1.022	437	171	200	9.878	101.354.803
Koksijde	10.239	1.577	3.768	2.151	1.088	607	1.048	20.091	288.248.432
Nieuport	5.111	815	2.173	1.114	498	261	250	10.400	112.210.619
Furnes	5.298	866	1.991	1.143	630	348	320	11.780	122.265.815
Rég. wallonne	1.551.081	270.493	610.707	320.869	152.368	84.477	112.167	3.352.508	36.086.645.552
Pr. de Brabant wallon	162.518	24.497	53.927	32.157	17.478	11.532	22.927	353.612	4.821.704.728
Arr. de Nivelles	162.518	24.497	53.927	32.157	17.478	11.532	22.927	353.612	4.821.704.728
Beauvechain	2.931	468	905	560	328	218	452	6.234	87.425.712
Braine-l'Alleud	16.931	2.307	5.405	3.367	1.880	1.282	2.690	35.692	528.707.250
Braine-le-Château	4.551	699	1.588	917	479	283	585	9.149	124.651.991
Chastre	2.644	366	798	537	286	210	447	6.510	80.011.075
Chaumont-Gistoux	4.524	659	1.295	798	487	377	908	10.393	162.720.596

valeurs moyennes, mesures de dispersion, asymétrie et impôts par commune - suite

Valeurs moyennes		Mesures de dispersion		Asy- métrie	Impôt d'Etat (en €)	Taxes communales et d'agglomé- ration (en €)	Impôt total (en €)	
Revenu moyen par déclaration (en €)	Revenu médian (en €)	Différence inter- quartile (en €)	Coeffi- cient inter- quartile					
25.140	18.815	17.025	90,48	27,83	34.733.352	2.052.898	36.786.250	De Haan
24.887	19.636	18.997	96,74	26,19	30.281.847	2.236.149	32.517.996	Gistel
22.637	18.823	16.560	87,97	24,66	30.234.007	2.381.382	32.615.389	Ichtegem
22.490	18.281	15.156	82,90	20,29	41.334.548	2.853.541	44.188.089	Middelkerke
22.676	18.092	14.906	82,39	20,32	189.015.461	13.735.959	202.751.420	Ostende
25.049	20.132	17.645	87,64	29,67	23.510.709	1.852.229	25.362.938	Oudenburg
24.273	19.502	18.462	94,66	24,11	383.564.233	27.986.004	411.550.237	Arr. de Roulers
26.020	20.532	20.309	98,91	27,02	27.200.103	1.605.801	28.805.904	Hooglede
21.403	17.341	17.543	101,16	21,89	27.549.800	1.761.796	29.311.596	Ingelmunster
24.712	20.085	18.130	90,26	24,86	73.133.910	5.041.675	78.175.585	Izegem
21.544	17.201	17.323	100,70	23,05	23.788.209	1.640.000	25.428.209	Ledegem
24.578	20.034	19.078	95,22	27,16	21.081.445	1.451.499	22.532.944	Lichtervelde
22.895	18.912	17.255	91,23	22,16	24.882.793	1.959.417	26.842.210	Moorslede
25.262	19.785	18.782	94,93	25,90	161.395.359	12.716.906	174.112.265	Roulers
23.719	19.797	18.321	92,54	24,07	24.532.611	1.808.907	26.341.518	Staden
23.972	19.354	18.699	96,61	22,08	235.718.741	16.362.697	252.081.438	Arr. de Tielt
24.896	20.320	19.183	94,40	22,40	24.432.596	1.440.660	25.873.256	Ardooise
25.392	20.776	19.940	95,97	25,90	20.794.643	1.534.591	22.329.234	Dentergem
21.371	17.120	16.272	95,04	22,83	27.435.085	1.754.426	29.189.511	Meulebeke
22.729	18.638	19.155	102,77	20,12	19.892.660	1.370.156	21.262.816	Oostrozebeke
25.317	20.576	20.164	97,99	27,95	17.065.978	1.258.082	18.324.060	Pittem
24.947	19.906	18.701	93,94	23,72	13.312.394	851.340	14.163.734	Ruiselede
24.987	19.865	18.519	93,22	23,91	55.090.226	3.796.414	58.886.640	Tielt
21.998	17.545	18.956	108,04	25,19	23.845.702	1.525.559	25.371.261	Wielsbeke
25.071	19.585	17.803	90,90	23,28	33.849.454	2.831.464	36.680.918	Wingene
24.141	18.066	16.633	92,06	25,14	160.358.365	5.450.952	165.809.317	Arr. de Furnes
20.676	16.970	15.720	92,63	23,95	8.787.705	692.960	9.480.665	Alveringem
20.672	16.620	12.994	78,18	23,24	21.777.014	1.075.655	22.852.669	La Panne
28.152	19.242	19.254	100,06	26,78	76.750.570	0	76.750.570	Koksijde
21.955	17.265	14.871	86,13	25,64	25.170.243	1.487.007	26.657.250	Nieuport
23.078	18.858	17.794	94,35	22,37	27.872.831	2.195.328	30.068.159	Furnes
23.265	17.927	16.654	92,89	24,04	8.532.510.685	625.182.515	9.157.693.200	Rég. wallonne
29.669	20.654	23.132	111,99	31,99	1.350.484.352	84.109.815	1.434.594.167	Pr. de Brabant wallon
29.669	20.654	23.132	111,99	31,99	1.350.484.352	84.109.815	1.434.594.167	Arr. de Nivelles
29.828	21.072	25.132	119,26	34,10	24.892.205	1.467.799	26.360.004	Beauvechain
31.227	21.673	24.900	114,88	33,55	151.856.048	8.949.626	160.805.674	Braine-l'Alleud
27.390	19.836	21.027	106,00	30,35	34.100.301	2.010.224	36.110.525	Braine-le-Château
30.261	22.128	25.967	117,34	35,53	22.662.426	1.558.689	24.221.115	Chastre
35.968	23.316	30.235	129,67	35,00	48.430.263	2.853.374	51.283.637	Chaumont-Gistoux

II - Revenu et impôts par commune

Exercice 2002

Nombre de déclarations par classe de revenu total net imposable, revenu total net imposable,

	Nombre de déclarations par classe de 10 000 €						Nombre d'habitants.	Revenu total net imposable (en €)	
	Total	<1	1 - 2	2 - 3	3 - 4	4 - 5			5 et +
Court-Saint-Etienne	3.884	550	1.254	798	438	274	570	8.824	116.500.566
Genappe	6.377	956	2.180	1.313	673	423	832	13.916	179.723.548
Grez-Doiceau	5.473	869	1.752	1.059	531	412	850	11.958	173.839.003
Hélécine	1.453	179	602	306	136	114	116	2.883	36.034.332
Incourt	1.948	333	662	345	198	148	262	4.265	53.375.772
Ittre	2.657	314	955	535	308	196	349	5.692	75.877.153
Jodoigne	5.390	895	1.905	1.058	567	378	587	11.659	143.037.404
La Hulpe	3.015	402	909	589	327	256	532	6.982	106.573.048
Lasne	5.629	886	1.571	981	592	413	1.186	13.637	234.177.343
Mont-Saint-Guibert	2.806	389	898	543	337	214	425	6.075	89.117.760
Nivelles	11.817	1.594	4.298	2.510	1.319	786	1.310	23.913	321.134.780
Orp-Jauche	3.563	605	1.287	662	394	273	342	7.467	90.984.404
Ottignies-Louvain-la-Neuve	12.039	2.098	3.509	2.412	1.310	890	1.820	28.037	348.144.959
Perwez	3.141	372	1.143	655	359	235	377	7.160	88.930.053
Ramillies	2.476	356	838	521	284	189	288	5.497	66.753.786
Rebecq	4.771	756	1.817	978	475	302	443	9.850	117.361.121
Rixensart	9.492	1.274	2.873	1.891	1.064	688	1.702	21.413	323.759.558
Tubize	10.571	1.582	4.363	2.219	1.069	615	723	21.380	243.987.441
Villers-la-Ville	4.047	526	1.415	812	482	297	515	9.156	115.529.936
Walhain	2.653	414	821	490	300	188	440	5.614	79.608.877
Waterloo	11.872	1.680	3.555	2.341	1.305	874	2.117	28.886	398.685.101
Wavre	15.863	2.968	5.329	2.960	1.550	997	2.059	31.364	435.052.159
Pr. de Hainaut	613.953	120.151	254.978	120.970	54.374	29.051	34.429	1.280.432	13.141.165.553
Arr. d'Ath	38.776	7.048	15.453	7.965	3.744	2.061	2.505	79.606	870.363.942
Ath	12.724	2.031	4.955	2.732	1.289	751	966	25.850	303.010.813
Beloeil	6.007	926	2.514	1.321	581	312	353	13.323	133.688.647
Bernissart	6.030	1.613	2.463	1.009	459	223	263	11.406	114.196.783
Brugellette	1.643	322	661	314	160	91	95	3.296	35.771.121
Chièvres	2.928	490	1.166	622	298	177	175	6.027	67.440.470
Ellezelles	2.845	574	1.090	566	275	136	204	5.608	64.321.019
Flobecq	1.541	270	570	333	167	85	116	3.214	36.521.513
Frasnes-lez-Anvaing	5.058	822	2.034	1.068	515	286	333	10.881	115.413.576
Arr. de Charleroi	205.164	43.552	87.479	38.755	16.735	8.657	9.986	420.402	4.189.626.251
Aiseau-Prezles	5.427	1.215	2.257	998	422	231	304	10.878	113.666.903
Chapelle-lez-Herlaimont	6.480	1.238	2.775	1.333	553	296	285	13.998	132.552.941
Charleroi	100.201	23.775	43.814	18.080	7.357	3.478	3.697	200.405	1.908.660.704
Châtelet	17.373	3.807	7.618	3.325	1.374	652	597	35.307	330.701.775
Courcelles	13.517	2.216	6.051	2.776	1.199	617	658	29.618	286.856.108
Farciennes	4.796	956	2.264	942	313	173	148	11.306	90.054.157
Fleurus	10.791	2.202	4.510	2.056	917	519	587	22.318	225.525.069
Fontaine-l'Évêque	7.454	1.130	3.482	1.503	649	342	348	16.919	156.328.032

valeurs moyennes, mesures de dispersion, asymétrie et impôts par commune - suite

Valeurs moyennes		Mesures de dispersion		Asy- métrie	Impôt d'Etat (en €)	Taxes communales et d'agglomé- ration (en €)	Impôt total (en €)	
Revenu moyen par déclaration (en €)	Revenu médian (en €)	Différence inter- quartile (en €)	Coeffi- cient inter- quartile					
29.995	21.368	24.004	112,33	31,08	32.645.102	2.567.706	35.212.808	Court-Saint-Etienne
28.183	20.253	21.286	105,10	29,16	49.098.068	2.894.172	51.992.240	Genappe
31.763	21.029	25.673	122,08	31,79	49.189.340	2.899.519	52.088.859	Grez-Doiceau
24.800	18.815	17.627	93,68	28,96	8.770.271	604.480	9.374.751	Hélécine
27.400	19.444	23.119	118,90	34,97	14.439.163	851.651	15.290.814	Incourt
28.557	20.823	21.520	103,34	30,91	20.987.282	1.443.177	22.430.459	Ittre
26.538	19.302	20.619	106,82	30,49	37.612.592	2.589.093	40.201.685	Jodoigne
35.348	22.825	27.109	118,76	34,42	31.821.104	1.873.916	33.695.020	La Hulpe
41.602	22.839	30.873	135,17	38,30	71.136.600	3.488.326	74.624.926	Lasne
31.760	21.647	23.910	110,45	31,14	26.194.015	1.544.846	27.738.861	Mont-Saint-Guibert
27.176	20.058	19.884	99,13	28,63	87.509.289	6.021.407	93.530.696	Nivelles
25.536	18.876	20.449	108,33	30,85	22.425.673	1.765.400	24.191.073	Orp-Jauche
28.918	21.518	24.828	115,38	27,14	99.619.001	5.872.047	105.491.048	Ottignies-Louvain-la-Neuve
28.313	20.506	21.090	102,84	34,57	23.778.282	1.752.920	25.531.202	Perwez
26.960	20.583	21.546	104,67	30,31	16.920.365	999.043	17.919.408	Ramillies
24.599	18.727	18.483	98,69	27,13	28.973.364	2.138.314	31.111.678	Rebecq
34.109	22.716	26.617	117,17	32,29	97.452.867	6.319.385	103.772.252	Rixensart
23.081	18.327	15.973	87,15	24,48	57.153.794	4.505.350	61.659.144	Tubize
28.547	20.836	21.221	101,84	31,55	30.989.314	2.438.569	33.427.883	Villers-la-Ville
30.007	21.399	25.915	121,10	34,05	22.561.484	1.775.288	24.336.772	Walhain
33.582	22.480	26.433	117,58	34,32	119.370.275	7.030.256	126.400.531	Waterloo
27.426	19.123	22.202	116,10	32,81	119.895.851	5.895.224	125.791.075	Wavre
21.404	16.716	14.977	89,59	23,18	2.938.588.072	228.598.115	3.167.186.187	Pr. de Hainaut
22.446	17.694	16.276	91,98	20,85	201.890.631	15.640.259	217.530.890	Arr. d'Ath
23.814	18.552	17.030	91,79	23,06	73.920.492	5.817.364	79.737.856	Ath
22.255	18.137	15.519	85,56	18,97	30.588.074	2.412.691	33.000.765	Beloil
18.938	14.552	13.371	91,88	29,90	23.173.349	1.825.430	24.998.779	Bernissart
21.772	17.262	16.194	93,81	22,39	8.148.597	641.836	8.790.433	Brugelle
23.033	17.878	16.467	92,10	25,69	15.645.487	1.233.501	16.878.988	Chièvres
22.608	17.532	16.784	95,73	19,57	14.735.443	1.160.954	15.896.397	Ellezelles
23.700	18.415	17.565	95,38	23,65	8.894.218	700.062	9.594.280	Flobecq
22.818	18.245	16.277	89,21	18,10	26.784.966	1.848.417	28.633.383	Frasnes-lez-Anvaing
20.421	15.950	13.962	87,53	24,86	908.423.719	69.480.245	977.903.964	Arr. de Charleroi
20.945	16.046	14.262	88,88	21,59	24.878.750	1.710.702	26.589.452	Aiseau-Presles
20.456	16.500	14.237	86,28	23,43	27.974.767	2.207.247	30.182.014	Chapelle-lez-Herlaimont
19.048	14.978	12.741	85,06	25,95	396.794.591	31.299.137	428.093.728	Charleroi
19.035	15.383	13.234	86,03	26,77	66.081.592	5.215.199	71.296.791	Châtelet
21.222	17.041	14.095	82,71	21,63	61.505.008	4.849.462	66.354.470	Courcelles
18.777	15.716	11.859	75,45	17,58	17.100.357	1.349.807	18.450.164	Farciennes
20.899	16.442	14.676	89,25	24,39	48.253.211	3.804.565	52.057.776	Fleurus
20.972	16.871	13.707	81,24	23,87	33.115.152	2.607.727	35.722.879	Fontaine-l'Evêque

II - Revenu et impôts par commune

Exercice 2002

Nombre de déclarations par classe de revenu total net imposable, revenu total net imposable,

	Nombre de déclarations par classe de 10 000 €							Nombre d'habitants.	Revenu total net imposable (en €)
	Total	<1	1 - 2	2 - 3	3 - 4	4 - 5	5 et +		
Gerpinnes	6.203	1.160	2.044	1.159	673	434	733	12.047	169.012.627
Les Bons Villers	4.253	801	1.531	776	414	295	436	8.751	105.223.660
Manage	10.030	1.691	4.378	2.083	940	470	468	21.928	211.751.242
Montigny-le-Tilleul	5.452	922	1.962	1.098	579	348	543	10.310	138.388.001
Pont-à-Celles	7.649	1.112	2.854	1.620	868	490	705	16.022	191.414.892
Seneffe	5.538	1.327	1.939	1.006	477	312	477	10.590	129.490.140
Arr. de Mons	122.557	26.629	50.225	23.139	10.124	5.624	6.816	248.985	2.556.981.102
Boussu	10.404	2.730	4.380	1.823	748	346	377	20.052	190.483.972
Colfontaine	10.329	2.764	4.511	1.701	723	345	285	20.229	182.348.984
Dour	8.931	2.436	3.764	1.445	566	354	366	16.766	172.531.887
Frameries	11.185	2.678	4.723	2.040	868	424	452	20.687	214.403.686
Hensies	3.077	614	1.323	598	242	146	154	6.748	63.951.090
Honnelles	2.499	547	945	500	199	128	180	5.035	59.116.030
Jurbise	4.123	605	1.353	872	445	339	509	9.332	112.473.646
Lens	1.834	356	693	363	189	106	127	3.814	41.595.133
Mons	42.621	8.232	16.957	8.593	3.821	2.152	2.866	91.039	947.067.033
Quaregnon	8.842	1.764	3.997	1.726	701	339	315	19.045	170.662.130
Quévy	3.590	537	1.377	751	372	246	307	7.570	90.311.937
Quiévrain	3.300	772	1.370	642	239	128	149	6.656	65.370.551
Saint-Ghislain	11.822	2.594	4.832	2.085	1.011	571	729	22.008	246.665.023
Arr. de Mouscron	31.807	4.710	14.096	7.054	3.067	1.438	1.442	69.876	682.881.255
Comines-Warneton	7.824	1.327	3.470	1.703	725	326	273	17.492	158.991.228
Mouscron	23.983	3.383	10.626	5.351	2.342	1.112	1.169	52.384	523.890.027
Arr. de Soignies	83.098	14.865	33.460	16.778	7.963	4.436	5.596	174.471	1.893.576.855
Braine-le-Comte	9.184	1.367	3.388	1.889	1.074	632	834	19.398	231.878.270
Ecaussinnes	4.463	591	1.814	1.039	432	261	326	9.743	105.878.460
Enghien	5.313	753	2.007	1.101	567	344	541	11.086	142.704.753
La Louvière	38.514	8.610	16.654	7.069	3.042	1.500	1.639	76.516	759.483.491
Le Roeulx	3.434	489	1.248	710	426	218	343	7.990	99.727.007
Lessines	7.948	1.075	3.182	1.879	827	469	516	17.346	187.644.300
Silly	3.398	437	1.076	721	447	280	437	7.646	96.818.690
Soignies	10.844	1.543	4.091	2.370	1.148	732	960	24.745	269.441.884
Arr. de Thuin	67.972	12.333	28.360	13.574	6.146	3.418	4.141	146.339	1.486.234.487
Anderlues	4.977	676	2.359	1.085	472	189	196	11.502	102.670.542
Beaumont	2.851	515	1.162	564	258	174	178	6.630	63.309.790
Binche	15.152	2.498	6.883	3.061	1.316	674	720	32.244	315.079.986
Chimay	4.211	861	1.721	875	351	192	211	9.839	88.307.756
Erquelinnes	4.840	1.100	2.103	877	383	187	190	9.616	93.264.992
Estinnes	3.168	470	1.286	665	317	198	232	7.519	75.622.597
Froidchapelle	1.663	470	697	262	117	58	59	3.379	30.056.216

valeurs moyennes, mesures de dispersion, asymétrie et impôts par commune - suite

Valeurs moyennes		Mesures de dispersion		Asy- métrie	Impôt d'Etat (en €)	Taxes communales et d'agglomé- ration (en €)	Impôt total (en €)	
Revenu moyen par déclaration (en €)	Revenu médian (en €)	Différence inter- quartile (en €)	Coeffi- cient inter- quartile					
27.247	19.412	21.933	112,98	31,21	45.138.881	3.108.510	48.247.391	Gerpinnes
24.741	18.230	20.569	112,83	32,08	26.745.805	1.973.577	28.719.382	Les Bons Villers
21.112	17.206	14.238	82,75	19,11	44.926.666	3.100.739	48.027.405	Manage
25.383	19.117	19.350	101,21	29,35	35.986.033	2.832.116	38.818.149	Montigny-le-Tilleul
25.025	19.422	19.069	98,18	27,18	47.599.622	3.513.138	51.112.760	Pont-à-Celles
23.382	16.905	18.026	106,63	26,00	32.323.278	1.908.312	34.231.590	Seneffe
20.864	16.014	14.809	92,47	26,70	568.036.363	44.887.821	612.924.184	Arr. de Mons
18.309	14.458	12.828	88,72	28,40	36.752.741	2.900.387	39.653.128	Boussu
17.654	13.855	12.146	87,66	34,31	33.361.664	2.633.322	35.994.986	Colfontaine
19.318	14.030	12.861	91,66	33,75	36.925.674	2.907.600	39.833.274	Dour
19.169	14.948	13.489	90,23	28,96	43.708.229	3.449.586	47.157.815	Frameries
20.784	16.218	14.064	86,71	23,83	13.663.310	1.077.347	14.740.657	Hensies
23.656	16.880	15.641	92,65	20,42	13.642.150	1.144.428	14.786.578	Honnelles
27.280	20.866	23.019	110,31	28,15	29.489.598	2.466.645	31.956.243	Jurbise
22.680	17.431	17.669	101,36	28,37	9.625.517	759.019	10.384.536	Lens
22.221	17.187	16.037	93,30	23,48	226.978.524	17.883.613	244.862.137	Mons
19.301	15.637	13.122	83,91	25,72	33.644.484	2.821.355	36.465.839	Quaregnon
25.157	18.861	18.598	98,60	28,58	22.549.011	1.775.763	24.324.774	Quévy
19.809	15.368	13.270	86,34	24,91	13.475.632	1.063.724	14.539.356	Quiévrain
20.865	15.850	15.448	97,46	31,38	54.219.822	4.005.026	58.224.848	Saint-Ghislain
21.470	17.673	13.783	77,98	19,26	145.345.747	11.157.197	156.502.944	Arr. de Mouscron
20.321	16.909	13.228	78,23	21,57	31.294.123	2.165.800	33.459.923	Comines-Warneton
21.844	17.947	13.962	77,79	18,69	114.051.623	8.991.397	123.043.020	Mouscron
22.787	17.486	16.206	92,67	24,65	446.015.055	34.974.149	480.989.204	Arr. de Soignies
25.248	19.404	19.461	100,29	28,84	59.062.385	4.646.900	63.709.285	Braine-le-Comte
23.724	18.773	16.056	85,52	21,38	25.502.499	1.504.598	27.007.097	Ecaussinnes
26.860	19.417	18.909	97,38	29,43	37.584.937	2.772.915	40.357.852	Enghien
19.720	15.415	13.350	86,60	26,60	157.451.248	13.164.445	170.615.693	La Louvière
29.041	19.811	19.321	97,52	28,30	28.703.756	2.167.446	30.871.202	Le Roeulx
23.609	18.863	15.770	83,60	21,24	44.650.011	3.521.017	48.171.028	Lessines
28.493	22.070	22.803	103,32	25,11	26.122.790	1.925.668	28.048.458	Silly
24.847	19.414	18.452	95,04	24,50	66.937.425	5.271.157	72.208.582	Soignies
21.865	17.125	15.394	89,89	23,80	331.333.861	26.244.931	357.578.792	Arr. de Thuin
20.629	17.061	13.033	76,39	21,36	21.216.743	1.674.758	22.891.501	Anderlues
22.206	17.367	16.519	95,11	25,12	14.456.617	1.139.181	15.595.798	Beaumont
20.795	16.660	13.822	82,96	22,99	65.378.288	5.155.820	70.534.108	Binche
20.971	16.755	14.924	89,07	22,60	18.886.633	1.488.808	20.375.441	Chimay
19.270	15.611	13.023	83,42	21,50	18.212.741	1.436.901	19.649.642	Erquelinnes
23.871	18.525	16.997	91,75	23,76	17.854.763	1.494.829	19.349.592	Estinnes
18.073	14.008	12.689	90,58	31,65	5.745.977	453.225	6.199.202	Froidchapelle

II - Revenu et impôts par commune

Exercice 2002

Nombre de déclarations par classe de revenu total net imposable, revenu total net imposable,

	Nombre de déclarations par classe de 10 000 €							Nombre d'habitants.	Revenu total net imposable (en €)
	Total	<1	1 - 2	2 - 3	3 - 4	4 - 5	5 et +		
Ham-sur-Heure-Nalinnes	6.498	1.011	2.213	1.303	727	423	821	13.293	177.955.992
Lobbes	2.719	494	1.082	512	269	169	193	5.477	61.241.423
Merbes-le-Château	1.899	422	766	380	157	82	92	4.028	37.941.027
Momignies	2.333	608	977	446	145	80	77	5.121	42.647.832
Morlanwelz	8.096	1.169	3.621	1.755	722	420	409	18.532	178.815.930
Sivry-Rance	2.319	650	863	408	184	110	104	4.511	45.668.707
Thuin	7.246	1.389	2.627	1.381	728	462	659	14.643	173.651.697
Arr. de Tournai	64.579	11.014	25.905	13.705	6.595	3.417	3.943	140.751	1.461.501.661
Antoing	3.445	505	1.443	851	347	161	138	7.500	75.222.253
Brunehaut	3.271	504	1.382	675	360	179	171	7.496	72.021.550
Celles	2.418	416	980	498	255	123	146	5.425	53.370.210
Estaimpuis	4.225	667	1.800	896	440	220	202	9.624	92.456.075
Leuze-en-Hainaut	5.850	849	2.385	1.282	614	347	373	13.119	133.726.687
Mont-de-l'Enclus	1.516	229	600	322	180	85	100	3.229	36.105.776
Pecq	2.507	467	998	489	245	147	161	5.212	56.152.076
Péruwelz	6.945	1.111	2.952	1.521	660	353	348	16.867	150.197.699
Rumes	2.547	512	1.062	498	249	113	113	5.047	51.368.488
Tournai	31.855	5.754	12.303	6.673	3.245	1.689	2.191	67.229	740.880.847
Pr. de Liège	465.494	72.545	184.983	101.916	48.316	25.656	32.078	1.022.086	10.882.912.957
Arr. de Huy	45.576	6.489	17.713	9.932	4.866	2.860	3.716	100.883	1.120.836.486
Amay	6.008	758	2.619	1.365	606	290	370	13.059	137.352.409
Anthisnes	1.824	250	659	405	205	148	157	3.883	45.856.195
Burdinne	1.197	163	428	276	133	91	106	2.701	32.453.439
Clavier	1.811	304	662	419	176	109	141	4.138	43.334.638
Engis	2.561	369	1.090	590	245	130	137	5.670	56.223.193
Ferrières	1.864	291	646	434	226	136	131	4.298	45.634.007
Hamoir	1.565	240	603	353	177	87	105	3.556	37.582.203
Héron	1.913	253	711	450	210	143	146	4.288	47.186.894
Huy	8.998	1.564	3.749	1.856	776	415	638	19.165	203.944.744
Marchin	2.142	278	822	472	259	154	157	4.989	55.173.241
Modave	1.615	191	591	358	211	119	145	3.644	41.975.762
Nandrin	2.326	292	721	444	267	204	398	5.392	71.961.220
Ouffet	1.155	175	455	253	123	77	72	2.489	27.631.457
Tinlot	939	144	327	178	105	71	114	2.230	25.034.720
Verlaine	1.495	182	494	292	206	134	187	3.458	41.942.043
Villers-Le-Bouillet	2.481	301	924	555	302	179	220	5.695	62.694.021
Wanze	5.682	734	2.212	1.232	639	373	492	12.224	144.856.300
Arr. de Liège	272.153	43.913	111.001	58.700	27.014	13.867	17.658	585.062	6.222.343.778
Ans	13.052	1.847	5.128	2.949	1.456	771	901	27.535	309.775.750
Awans	3.755	467	1.291	845	484	271	397	8.327	99.221.554

valeurs moyennes, mesures de dispersion, asymétrie et impôts par commune - suite

Valeurs moyennes		Mesures de dispersion		Asy- métrie	Impôt d'Etat (en €)	Taxes communales et d'agglomé- ration (en €)	Impôt total (en €)	
Revenu moyen par déclaration (en €)	Revenu médian (en €)	Différence inter- quartile (en €)	Coeffi- cient inter- quartile					
27.386	20.113	21.690	107,84	29,82	46.772.241	3.681.471	50.453.712	Ham-sur-Heure-Nalinnes
22.524	17.734	17.067	96,23	28,72	14.321.181	1.127.908	15.449.089	Lobbes
19.979	16.216	13.921	85,84	18,87	7.850.687	619.055	8.469.742	Merbes-le-Château
18.280	15.187	12.624	83,12	15,70	8.214.797	689.398	8.904.195	Momignies
22.087	17.420	14.301	82,09	23,83	39.952.055	3.149.375	43.101.430	Morlanwelz
19.693	14.763	14.922	101,07	31,04	9.754.736	769.529	10.524.265	Sivry-Rance
23.965	18.276	19.192	105,01	26,65	42.716.396	3.364.665	46.081.061	Thuin
22.631	17.892	15.991	89,37	21,49	337.542.693	26.213.510	363.756.203	Arr. de Tournai
21.835	18.042	14.062	77,94	15,17	17.025.832	1.007.571	18.033.403	Antoing
22.018	17.678	15.850	89,65	26,80	15.860.453	1.092.614	16.953.067	Brunehaut
22.072	17.829	16.168	90,68	21,38	11.881.783	995.020	12.876.803	Celles
21.883	17.764	14.677	82,62	21,25	18.905.621	1.583.150	20.488.771	Estaimpuis
22.859	18.541	16.330	88,07	20,41	31.100.128	2.453.101	33.553.229	Leuze-en-Hainaut
23.816	18.900	17.240	91,21	22,27	8.422.936	663.165	9.086.101	Mont-de-l'Enclus
22.398	17.217	16.238	94,31	24,97	12.575.804	928.815	13.504.619	Pecq
21.627	17.770	14.660	82,49	16,83	33.063.528	2.607.146	35.670.674	Péruwelz
20.168	16.484	14.740	89,42	25,22	10.461.436	825.072	11.286.508	Rumes
23.258	17.936	16.613	92,62	22,27	178.245.167	14.057.853	192.303.020	Tournai
23.379	18.415	16.396	89,03	23,44	2.608.345.190	194.557.845	2.802.903.035	Pr. de Liège
24.593	19.078	17.447	91,45	26,06	277.341.758	21.211.785	298.553.543	Arr. de Huy
22.862	18.404	14.815	80,49	24,13	31.916.650	2.517.249	34.433.899	Amay
25.140	20.048	18.905	94,29	25,52	11.552.760	886.823	12.439.583	Anthisnes
27.112	20.203	18.592	92,02	24,16	8.070.660	556.858	8.627.518	Burdinne
23.929	18.574	16.818	90,54	25,27	10.164.370	767.980	10.932.350	Clavier
21.954	18.124	14.697	81,09	24,99	12.587.804	990.479	13.578.283	Engis
24.482	19.934	18.032	90,45	18,57	11.080.596	872.741	11.953.337	Ferrières
24.014	19.004	16.819	88,50	20,64	8.945.550	660.189	9.605.739	Hamoir
24.666	19.846	18.019	90,79	23,00	11.421.281	843.940	12.265.221	Héron
22.666	17.489	15.265	87,28	22,14	50.209.079	3.950.415	54.159.494	Huy
25.758	19.559	17.990	91,97	25,82	14.341.725	1.129.850	15.471.575	Marchin
25.991	20.336	19.080	93,82	28,54	10.707.446	840.307	11.547.753	Modave
30.938	22.500	27.161	120,71	36,76	20.452.000	1.506.757	21.958.757	Nandrin
23.923	18.834	16.382	86,98	23,22	6.582.523	486.351	7.068.874	Ouffet
26.661	19.951	22.333	111,93	32,68	6.370.080	501.011	6.871.091	Tinlot
28.055	21.954	23.278	106,03	29,71	11.009.717	757.693	11.767.410	Verlaine
25.270	20.240	18.482	91,31	28,03	15.515.923	1.146.159	16.662.082	Villers-Le-Bouillet
25.494	19.421	17.919	92,26	29,30	36.413.586	2.796.976	39.210.562	Wanze
22.863	17.955	15.791	87,94	23,93	1.489.149.197	113.396.325	1.602.545.522	Arr. de Liège
23.734	18.993	16.779	88,34	24,36	75.347.980	5.197.097	80.545.077	Ans
26.424	21.074	20.252	96,09	24,04	25.384.537	1.748.272	27.132.809	Awans

II - Revenu et impôts par commune

Exercice 2002

Nombre de déclarations par classe de revenu total net imposable, revenu total net imposable,

	Nombre de déclarations par classe de 10 000 €						Nombre d'habitants.	Revenu total net imposable (en €)	
	Total	<1	1 - 2	2 - 3	3 - 4	4 - 5			5 et +
Aywaille	4.675	736	1.851	1.031	483	260	314	10.286	107.120.634
Bassenge	4.150	850	1.560	846	416	231	247	8.215	93.161.107
Beyne-Heusay	5.052	598	2.049	1.160	605	323	317	11.735	118.500.990
Blégny	6.643	1.546	2.053	1.296	718	443	587	12.478	158.892.051
Chaufontaine	9.557	1.171	3.242	1.969	1.112	642	1.421	20.617	297.554.942
Comblain-au-Pont	2.414	372	1.026	542	218	120	136	5.167	52.326.583
Dalhem	3.169	775	955	611	323	194	311	6.249	75.302.147
Esneux	6.250	921	2.188	1.308	674	452	707	13.141	166.680.154
Flémalle	12.153	1.687	5.511	2.576	1.198	565	616	25.525	263.387.246
Fléron	7.797	1.291	3.135	1.631	808	428	504	15.887	177.797.811
Grâce-Hollogne	9.822	1.362	4.161	2.357	1.022	454	466	22.222	214.346.835
Herstal	18.212	3.437	7.823	3.865	1.626	784	679	36.364	365.159.313
Juprelle	3.997	641	1.325	864	463	298	406	8.144	102.828.161
Liège	83.431	14.015	35.314	18.062	7.709	3.623	4.708	184.840	1.843.741.709
Neupré	4.559	521	1.364	991	545	356	782	9.658	147.285.084
Oupeye	12.038	2.263	4.562	2.540	1.197	677	799	23.582	269.690.099
Saint-Nicolas	9.912	1.411	4.490	2.343	914	404	350	22.989	209.131.463
Seraing	26.945	3.597	12.860	5.895	2.409	1.095	1.089	60.339	562.351.504
Soumagne	6.665	936	2.463	1.446	783	448	589	14.833	169.296.387
Sprimont	5.568	845	1.921	1.137	696	404	565	12.512	147.858.783
Trooz	3.499	485	1.361	782	422	187	262	7.636	83.891.670
Visé	8.838	2.139	3.370	1.654	733	437	505	16.775	187.041.801
Arr. de Verviers	115.720	17.917	44.312	26.289	12.694	6.732	7.776	267.067	2.723.413.872
Aubel	1.674	282	559	344	219	127	143	3.896	42.428.749
Baelen	1.609	201	555	385	196	124	148	3.872	41.583.684
Dison	6.701	1.693	2.694	1.224	580	281	229	14.043	128.277.776
Herve	7.213	1.051	2.506	1.564	912	540	640	16.531	187.144.189
Jalhay	3.377	474	1.046	787	428	283	359	7.664	92.561.891
Lierneux	1.386	286	486	293	151	75	95	3.349	30.655.623
Limbourg	2.444	343	870	616	313	163	139	5.499	58.471.408
Malmedy	5.127	698	2.027	1.196	604	255	347	11.329	121.225.231
Oline	1.690	194	517	357	245	142	235	3.788	51.644.458
Pepinster	4.128	565	1.570	982	489	240	282	9.328	98.075.058
Plombières	3.499	509	1.293	866	444	199	188	9.412	80.628.633
Spa	4.867	765	1.955	1.118	480	239	310	10.378	109.955.531
Stavelot	2.986	531	1.150	647	322	147	189	6.571	66.886.445
Stoumont	1.338	259	481	286	130	68	114	2.953	31.615.064
Theux	5.212	794	1.865	1.140	611	328	474	11.343	131.394.145
Thimister-Clermont	2.125	318	636	480	294	195	202	5.276	58.142.170
Trois-Ponts	1.033	181	362	244	119	53	74	2.393	24.331.324
Verviers	23.307	3.860	9.573	5.105	2.233	1.186	1.350	52.890	516.559.435
Waimès	2.857	461	1.138	681	300	142	135	6.528	63.583.840

valeurs moyennes, mesures de dispersion, asymétrie et impôts par commune - suite

Valeurs moyennes		Mesures de dispersion		Asy- métrie	Impôt d'Etat (en €)	Taxes communales et d'agglomé- ration (en €)	Impôt total (en €)	
Revenu moyen par déclaration (en €)	Revenu médian (en €)	Différence inter- quartile (en €)	Coeffi- cient inter- quartile					
22.914	18.680	16.329	87,41	19,41	25.181.774	1.985.533	27.167.307	Aywaille
22.448	17.666	16.775	94,95	21,37	21.160.172	1.669.902	22.830.074	Bassenge
23.456	19.305	17.051	88,32	22,54	27.604.753	2.176.436	29.781.189	Beyne-Heusay
23.919	18.616	20.410	109,63	20,85	39.892.631	2.552.571	42.445.202	Blégny
31.135	21.305	22.583	105,99	32,60	83.335.021	4.916.814	88.251.835	Chaufontaine
21.676	17.730	14.230	80,25	21,51	11.788.123	929.159	12.717.282	Comblain-au-Pont
23.762	18.280	20.440	111,81	20,93	18.890.264	1.394.237	20.284.501	Dalhem
26.669	20.082	20.844	103,79	28,91	45.312.260	3.566.052	48.878.312	Esneux
21.673	17.466	14.120	80,84	28,05	58.095.834	4.577.149	62.672.983	Flémalle
22.803	17.984	16.434	91,38	24,54	41.161.864	3.243.666	44.405.530	Fléron
21.823	18.376	14.476	78,77	19,57	47.389.563	3.735.334	51.124.897	Grâce-Hollogne
20.050	16.545	13.893	83,97	21,34	75.965.530	5.618.498	81.584.028	Herstal
25.726	20.311	20.747	102,14	23,39	26.098.645	1.799.946	27.898.591	Juprelle
22.099	17.311	14.671	84,74	23,38	452.985.121	35.698.829	488.683.950	Liège
32.306	23.258	25.207	108,37	32,34	42.426.211	3.336.798	45.763.009	Neupré
22.403	17.852	16.903	94,68	22,21	61.946.541	4.884.127	66.830.668	Oupeye
21.099	17.420	13.181	75,66	21,35	44.718.349	3.520.893	48.239.242	Saint-Nicolas
20.870	17.139	13.031	76,03	25,89	121.881.029	9.614.235	131.495.264	Seraing
25.401	19.682	18.965	96,35	26,29	41.962.920	3.305.595	45.268.515	Soumagne
26.555	20.136	20.579	102,20	27,46	38.495.137	3.029.957	41.525.094	Sprimont
23.976	19.207	17.270	89,91	24,64	20.362.370	1.604.704	21.967.074	Trooz
21.163	16.009	15.692	98,01	26,16	41.762.556	3.290.508	45.053.064	Visé
23.535	18.890	16.791	88,88	20,49	630.375.936	44.020.388	674.396.324	Arr. de Verviers
25.346	19.952	20.540	102,94	26,61	10.597.226	833.057	11.430.283	Aubel
25.844	21.094	18.921	89,69	23,93	10.221.449	775.587	10.997.036	Baelen
19.143	15.278	14.186	92,85	24,86	26.125.720	1.805.041	27.930.761	Dison
25.945	20.178	19.775	98,00	24,03	46.721.444	3.218.647	49.940.091	Herve
27.410	21.855	21.012	96,14	23,26	24.215.325	1.429.899	25.645.224	Jalhay
22.118	18.290	17.589	96,16	18,47	7.020.699	517.850	7.538.549	Lierneux
23.924	20.100	17.299	86,06	16,58	13.979.560	1.102.713	15.082.273	Limbourg
23.644	18.774	16.477	87,76	25,03	28.294.160	2.090.608	30.384.768	Malmedy
30.559	22.899	22.767	99,42	28,62	14.469.461	854.259	15.323.720	Olné
23.758	19.530	17.161	87,86	18,78	23.184.149	1.713.060	24.897.209	Pepinster
23.043	19.510	16.768	85,94	18,14	17.556.689	1.040.689	18.597.378	Plombières
22.592	18.399	15.254	82,90	14,43	26.246.497	1.552.696	27.799.193	Spa
22.400	18.071	16.715	92,49	21,55	15.133.861	1.118.948	16.252.809	Stavelot
23.629	18.524	17.635	95,20	19,10	7.740.907	457.477	8.198.384	Stoumont
25.210	19.607	19.343	98,65	25,66	32.888.648	2.330.009	35.218.657	Theux
27.361	21.563	21.408	99,28	23,92	14.598.880	1.077.793	15.676.673	Thimister-Clermont
23.554	19.412	17.104	88,11	12,25	5.783.488	342.087	6.125.575	Trois-Ponts
22.163	17.771	15.536	87,42	20,40	120.525.337	9.503.867	130.029.204	Verviers
22.255	18.467	15.121	81,88	14,10	13.415.196	1.058.364	14.473.560	Waimes

II - Revenu et impôts par commune

Exercice 2002

Nombre de déclarations par classe de revenu total net imposable, revenu total net imposable,

	Nombre de déclarations par classe de 10 000 €							Nombre d'habitants.	Revenu total net imposable (en €)
	Total	<1	1 - 2	2 - 3	3 - 4	4 - 5	5 et +		
Welkenraedt	3.930	542	1.415	965	505	256	247	8.858	95.189.202
Dont C. germanophone	29.217	3.910	11.614	7.009	3.119	1.689	1.876	71.161	693.060.016
Amblève	2.026	319	849	463	225	82	88	5.100	43.229.037
Bullange	2.121	304	878	561	206	91	81	5.337	44.999.430
Burg-Reuland	1.336	214	587	298	133	58	46	3.812	28.031.134
Butgenbach	2.427	327	1.065	595	242	116	82	5.525	50.813.898
Eupen	8.207	1.044	3.135	1.925	849	546	708	17.578	210.048.118
La Calamine	3.966	497	1.647	975	409	207	231	10.099	92.031.788
Lontzen	2.065	277	745	501	261	141	140	5.042	49.885.908
Raeren	3.514	452	1.284	853	390	238	298	9.671	91.817.645
Saint-Vith	3.555	476	1.424	839	404	210	202	8.995	82.203.058
Arr. de Waremme	32.045	4.226	11.957	6.995	3.742	2.197	2.928	69.073	816.318.821
Berloz	1.233	151	481	275	156	74	96	2.635	29.705.313
Braives	2.492	354	890	585	299	167	197	5.421	61.343.981
Crisnée	1.236	155	428	282	159	92	120	2.615	32.257.569
Donceel	1.220	158	391	251	177	109	134	2.750	32.749.369
Faimes	1.442	179	497	319	185	114	148	3.216	38.266.187
Fexhe-le-Haut-Clocher	1.330	149	479	314	160	81	147	2.999	35.814.987
Geer	1.188	163	435	259	133	87	111	2.620	30.532.383
Hannut	5.948	832	2.161	1.190	719	434	613	13.378	158.605.965
Lincent	1.385	191	538	290	164	100	102	2.862	33.469.070
Oreye	1.538	218	555	322	183	108	152	3.389	39.551.354
Remicourt	2.419	331	883	558	242	160	245	4.894	61.461.684
Saint-Georges-sur-Meuse	3.038	401	1.269	648	307	183	230	6.570	71.602.160
Waremme	6.486	773	2.530	1.476	746	415	546	13.402	163.874.228
Wasseiges	1.090	171	420	227	112	73	87	2.319	27.084.571
Pr. de Luxembourg	105.796	20.755	38.827	21.952	10.943	6.081	7.238	249.578	2.406.300.261
Arr. d'Arlon	17.858	2.433	6.070	4.155	2.056	1.252	1.892	52.525	473.091.670
Arlon	8.854	1.214	2.859	2.021	1.001	663	1.096	25.134	245.884.365
Attert	1.223	176	363	232	146	105	201	4.201	36.730.193
Aubange	4.987	636	1.899	1.252	609	296	295	14.778	117.282.505
Martelange	542	92	224	111	57	23	35	1.451	12.039.686
Messancy	2.252	315	725	539	243	165	265	6.959	61.154.921
Arr. de Bastogne	17.558	4.083	6.567	3.307	1.748	902	951	41.304	370.554.990
Bastogne	5.698	1.423	2.007	1.030	562	306	370	13.691	121.697.058
Bertogne	1.183	305	441	217	112	55	53	2.781	23.165.142
Fauvillers	744	198	264	120	71	35	56	1.868	16.392.719
Gouvy	1.929	431	702	408	216	92	80	4.694	41.331.667
Houffalize	1.963	424	820	368	161	100	90	4.546	40.545.607
Sainte-Ode	1.075	294	408	192	81	42	58	2.223	21.513.502

valeurs moyennes, mesures de dispersion, asymétrie et impôts par commune - suite

Valeurs moyennes		Mesures de dispersion		Asy- métrie	Impôt d'Etat (en €)	Taxes communales et d'agglomé- ration (en €)	Impôt total (en €)	
Revenu moyen par déclaration (en €)	Revenu médian (en €)	Différence inter- quartile (en €)	Coeffi- cient inter- quartile					
24.221	20.058	17.481	87,15	16,99	23.179.421	1.714.726	24.894.147	Welkenraedt
23.721	19.143	15.648	81,74	20,80	148.477.808	9.483.002	157.960.810	Dont C. germanophone
21.337	18.035	14.405	79,87	21,12	8.188.713	484.947	8.673.660	Amblève
21.216	18.682	13.376	71,59	11,91	9.018.270	534.708	9.552.978	Bullange
20.981	17.336	13.867	79,98	22,18	4.015.528	237.555	4.253.083	Burg-Reuland
20.937	18.068	13.097	72,48	19,52	10.264.488	608.373	10.872.861	Butgenbach
25.594	19.752	17.302	87,59	23,25	51.874.862	3.582.922	55.457.784	Eupen
23.205	18.921	14.822	78,33	21,10	18.845.935	1.213.351	20.059.286	La Calamine
24.158	20.109	17.700	88,02	21,07	11.174.685	739.609	11.914.294	Lontzen
26.129	20.175	17.774	88,09	21,87	18.249.677	1.085.512	19.335.189	Raeren
23.123	19.006	15.898	83,64	22,92	16.845.645	996.021	17.841.666	Saint-Vith
25.474	19.849	18.859	95,01	27,13	211.478.297	15.929.345	227.407.642	Arr. de Waremme
24.092	19.750	17.337	87,78	28,11	7.159.854	564.383	7.724.237	Berloz
24.616	20.019	18.455	92,18	21,09	14.978.095	1.179.024	16.157.119	Braives
26.098	20.919	19.961	95,42	26,77	8.306.275	653.809	8.960.084	Crisnée
26.844	21.631	22.281	103,00	29,58	8.415.622	662.607	9.078.229	Donceel
26.537	21.174	20.335	96,03	28,20	9.745.240	671.719	10.416.959	Faimes
26.929	20.963	18.319	87,38	25,74	9.184.038	633.427	9.817.465	Fexhe-le-Haut-Clocher
25.701	19.886	19.675	98,93	28,84	7.816.855	538.661	8.355.516	Geer
26.665	19.890	20.699	104,06	31,22	47.146.040	3.709.687	50.855.727	Hannut
24.165	18.893	18.385	97,31	31,94	7.953.832	548.733	8.502.565	Lincent
25.716	19.954	20.002	100,24	27,86	10.033.756	592.626	10.626.382	Oreye
25.408	19.931	18.565	93,14	22,47	15.524.558	1.070.040	16.594.598	Remicourt
23.569	18.453	16.497	89,40	29,18	17.112.237	1.345.465	18.457.702	Saint-Georges-sur-Meuse
25.266	19.719	17.683	89,67	26,49	41.774.286	3.291.577	45.065.863	Waremme
24.848	18.617	18.132	97,39	24,65	6.327.603	467.579	6.795.182	Wasseiges
22.745	18.010	17.321	96,17	21,97	455.509.210	31.602.755	487.111.965	Pr. de Luxembourg
26.492	20.732	19.900	95,98	24,32	78.361.827	5.157.632	83.519.459	Arr. d'Arlon
27.771	21.302	21.615	101,46	27,54	45.913.223	3.165.097	49.078.320	Arlon
30.033	22.550	26.981	119,64	30,45	5.865.907	403.644	6.269.551	Attert
23.518	19.748	16.519	83,64	17,04	16.127.524	954.757	17.082.281	Aubange
22.213	17.425	15.860	91,01	26,21	1.754.966	120.974	1.875.940	Martelange
27.156	21.277	20.652	97,06	22,99	8.700.205	513.158	9.213.363	Messancy
21.105	16.538	16.368	98,97	25,06	69.368.162	4.929.515	74.297.677	Arr. de Bastogne
21.358	16.542	17.487	105,71	25,37	21.931.739	1.619.032	23.550.771	Bastogne
19.582	15.444	15.513	100,44	27,95	3.974.599	234.641	4.209.240	Bertogne
22.033	15.171	18.340	120,88	40,64	2.520.461	148.889	2.669.350	Fauvillers
21.426	17.024	16.050	94,27	20,59	8.046.090	470.460	8.516.550	Gouvy
20.655	16.007	15.162	94,72	28,41	7.999.692	551.922	8.551.614	Houffalize
20.013	14.832	14.704	99,13	29,08	4.146.173	327.431	4.473.604	Sainte-Ode

II - Revenu et impôts par commune

Exercice 2002

Nombre de déclarations par classe de revenu total net imposable, revenu total net imposable,

	Nombre de déclarations par classe de 10 000 €							Nombre d'habitants.	Revenu total net imposable (en €)
	Total	<1	1 - 2	2 - 3	3 - 4	4 - 5	5 et +		
Vaux-sur-Sûre	1.783	428	661	346	177	85	86	4.275	35.879.240
Vielsalm	3.183	580	1.264	626	368	187	158	7.225	70.030.055
Arr. Marche-en-Famenne	25.995	7.050	9.450	4.839	2.251	1.231	1.174	51.006	513.468.253
Durbuy	5.581	1.674	2.097	969	415	217	209	10.004	101.962.239
Erezée	1.504	480	494	274	122	67	67	2.809	28.562.094
Hotton	2.579	782	909	482	208	97	101	5.003	47.789.105
La Roche-en-Ardenne	1.972	514	809	362	145	74	68	4.120	36.625.520
Manhay	1.240	219	498	262	120	76	65	2.959	26.993.064
Marche-en-Famenne	8.731	2.447	2.983	1.616	791	458	436	16.593	177.995.077
Nassogne	2.006	277	789	465	235	123	117	4.807	47.291.992
Rendeux	1.237	396	472	200	84	46	39	2.219	21.242.211
Tenneville	1.145	261	399	209	131	73	72	2.490	25.006.951
Arr. de Neufchâteau	24.343	4.262	9.538	5.215	2.462	1.361	1.505	55.891	547.005.992
Bertrix	3.530	625	1.400	770	353	184	198	8.071	76.534.652
Bouillon	2.475	499	1.078	484	225	100	89	5.418	50.354.775
Daverdisse	614	87	305	129	54	17	22	1.356	12.109.329
Herbeumont	618	83	276	139	59	29	32	1.486	13.597.926
Léglise	1.612	327	551	350	175	102	107	3.745	36.659.386
Libin	1.852	303	717	413	183	105	131	4.353	43.081.912
Libramont-Chevigny	3.943	662	1.392	838	459	257	335	9.363	96.699.097
Neufchâteau	2.712	486	980	569	298	189	190	6.293	64.550.048
Paliseul	2.099	375	870	463	185	109	97	4.988	44.503.384
Saint-Hubert	2.602	435	1.013	578	263	152	161	5.659	58.649.794
Tellin	984	149	399	213	93	58	72	2.282	22.862.691
Wellin	1.302	231	557	269	115	59	71	2.875	27.402.998
Arr. de Virton	20.042	2.927	7.202	4.436	2.426	1.335	1.716	48.852	502.179.356
Chiny	2.154	340	839	477	261	108	129	4.865	48.734.829
Etalle	1.705	222	540	359	242	140	202	5.026	47.383.912
Florenville	2.392	397	1.022	497	223	131	122	5.507	52.929.466
Habay	3.109	398	1.012	670	393	260	376	7.230	88.081.675
Meix-devant-Virton	1.080	175	377	255	144	59	70	2.706	25.818.109
Musson	1.369	159	487	328	193	108	94	3.991	33.954.583
Rouvroy	908	177	337	172	103	65	54	1.936	20.597.057
Saint-Léger	1.426	229	423	297	175	109	193	3.196	40.294.559
Tintigny	1.353	201	514	300	169	83	86	3.438	31.858.080
Virton	4.546	629	1.651	1.081	523	272	390	10.955	112.527.086
Pr. de Namur	203.320	32.545	77.992	43.874	21.257	12.157	15.495	446.799	4.834.562.053
Arr. de Dinant	43.745	7.132	17.562	9.691	4.473	2.326	2.561	100.508	986.116.754
Anhée	3.081	471	1.263	706	312	174	155	6.781	70.599.313
Beauraing	3.506	570	1.474	757	355	176	174	8.126	76.153.073

valeurs moyennes, mesures de dispersion, asymétrie et impôts par commune - suite

Valeurs moyennes		Mesures de dispersion		Asy- métrie	Impôt d'Etat (en €)	Taxes communales et d'agglomé- ration (en €)	Impôt total (en €)	
Revenu moyen par déclaration (en €)	Revenu médian (en €)	Différence inter- quartile (en €)	Coeffi- cient inter- quartile					
20.123	16.074	15.828	98,46	24,96	5.919.926	407.861	6.327.787	Vaux-sur-Sûre
22.001	17.801	16.345	91,82	24,64	14.829.480	1.169.275	15.998.755	Vielsalm
19.753	15.654	15.398	98,36	21,60	107.259.251	8.332.829	115.592.080	Arr. Marche-en-Famenne
18.270	14.463	14.144	97,79	24,98	20.350.272	1.604.137	21.954.409	Durbuy
18.991	14.604	16.100	110,24	24,73	6.050.062	476.410	6.526.472	Erezée
18.530	15.044	14.713	97,79	17,24	9.485.654	748.444	10.234.098	Hotton
18.573	15.007	13.568	90,41	23,01	6.964.683	549.664	7.514.347	La Roche-en-Ardenne
21.769	17.780	15.941	89,65	20,00	5.964.660	410.842	6.375.502	Manhay
20.387	15.898	16.218	102,01	20,93	38.671.877	3.048.029	41.719.906	Marche-en-Famenne
23.575	19.088	16.603	86,98	23,83	10.614.439	836.917	11.451.356	Nassogne
17.172	13.547	13.742	101,43	23,88	3.980.246	301.752	4.281.998	Rendeux
21.840	17.618	18.505	105,03	22,84	5.177.354	356.629	5.533.983	Tenneville
22.471	18.018	16.156	89,66	21,13	113.454.603	7.691.082	121.145.685	Arr. de Neufchâteau
21.681	17.845	15.581	87,31	20,18	16.334.578	1.126.449	17.461.027	Bertrix
20.345	16.327	13.387	81,99	19,44	10.321.273	763.890	11.085.163	Bouillon
19.722	16.560	11.627	70,21	21,26	2.363.699	139.796	2.503.495	Daverdisse
22.003	17.677	14.281	80,78	22,63	2.766.858	191.076	2.957.934	Herbeumont
22.742	18.368	18.202	99,09	19,84	5.338.369	315.509	5.653.878	Léglise
23.262	18.590	16.037	86,26	17,44	9.492.098	561.240	10.053.338	Libin
24.524	19.341	18.988	98,17	23,21	21.305.821	1.259.255	22.565.076	Libramont-Chevigny
23.802	18.668	18.218	97,58	23,63	12.740.631	992.236	13.732.867	Neufchâteau
21.202	17.574	14.440	82,16	18,18	9.314.955	642.969	9.957.924	Paliseul
22.540	18.241	15.853	86,90	20,38	12.553.111	866.019	13.419.130	Saint-Hubert
23.234	18.505	16.214	87,61	23,11	5.084.038	400.757	5.484.795	Tellin
21.047	16.811	14.416	85,75	24,81	5.839.166	431.880	6.271.046	Wellin
25.056	19.836	18.740	94,47	24,45	87.065.365	5.491.695	92.557.060	Arr. de Virton
22.625	18.711	16.596	88,69	22,23	8.529.476	588.888	9.118.364	Chiny
27.791	21.987	22.217	101,04	25,66	8.790.513	518.839	9.309.352	Etalle
22.128	17.196	15.015	87,31	27,41	10.106.026	697.832	10.803.858	Florenville
28.331	21.714	22.164	102,07	26,24	11.905.084	703.698	12.608.782	Habay
23.906	19.607	17.426	88,87	19,83	5.315.848	419.580	5.735.428	Meix-devant-Virton
24.802	20.907	18.117	86,65	19,84	5.569.863	384.381	5.954.244	Musson
22.684	17.837	18.169	101,86	25,69	3.738.999	220.970	3.959.969	Rouvroy
28.257	21.698	23.954	110,39	25,42	4.860.926	287.430	5.148.356	Saint-Léger
23.546	19.257	17.255	89,60	23,94	5.786.545	342.322	6.128.867	Tintigny
24.753	19.978	17.688	88,53	21,52	22.462.080	1.327.750	23.789.830	Virton
23.778	18.656	17.287	92,66	23,80	1.179.583.859	86.313.985	1.265.897.844	Pr. de Namur
22.542	18.130	15.767	86,96	20,98	226.212.784	17.601.158	243.813.942	Arr. de Dinant
22.914	18.176	15.971	87,86	22,63	17.020.223	1.172.274	18.192.497	Anhée
21.721	17.727	14.698	82,91	21,03	16.439.698	1.297.663	17.737.361	Beauraing

II - Revenu et impôts par commune

Exercice 2002

Nombre de déclarations par classe de revenu total net imposable, revenu total net imposable,

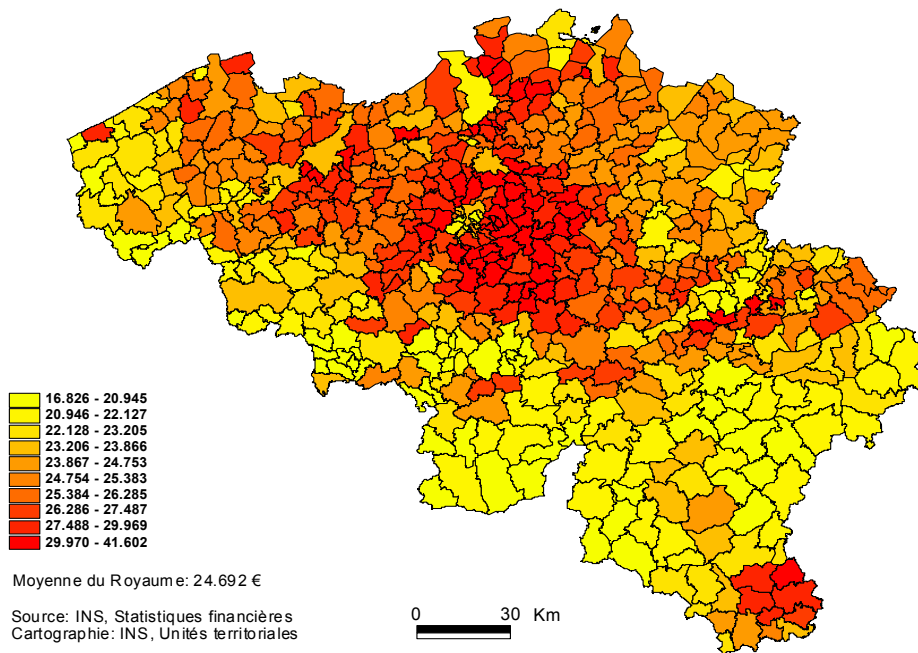
	Nombre de déclarations par classe de 10 000 €							Nombre d'habitants.	Revenu total net imposable (en €)
	Total	<1	1 - 2	2 - 3	3 - 4	4 - 5	5 et +		
Bièvre	1.353	275	549	306	119	57	47	3.141	26.843.271
Ciney	6.507	961	2.578	1.414	701	412	441	14.625	153.687.435
Dinant	5.436	970	2.144	1.217	527	251	327	12.759	119.475.094
Gedinne	1.887	299	828	429	180	74	77	4.337	39.888.308
Hamois	2.751	409	976	622	344	179	221	6.518	67.101.755
Hastière	2.247	378	1.090	449	175	66	89	5.063	44.438.592
Havelange	1.997	339	804	417	217	84	136	4.682	44.607.654
Houyet	1.891	322	760	444	164	95	106	4.420	42.234.138
Onhaye	1.265	203	487	271	163	68	73	3.078	29.341.689
Rochefort	5.182	852	2.056	1.218	522	281	253	11.840	113.688.684
Somme-Leuze	1.750	306	700	391	179	89	85	4.246	40.449.140
Vresse-sur-Semois	1.274	259	570	259	100	54	32	2.857	25.155.313
Yvoir	3.618	518	1.283	791	415	266	345	8.031	92.453.295
Arr. de Namur	131.972	21.051	48.784	28.120	14.193	8.371	11.453	284.487	3.243.161.990
Andenne	10.206	1.367	4.362	2.303	1.002	565	607	23.751	232.327.041
Assesse	2.815	428	896	616	376	208	291	6.082	75.983.440
Eghezée	6.200	799	2.241	1.351	726	432	651	13.683	162.141.901
Fernelmont	2.685	321	945	559	365	216	279	6.437	73.030.853
Floreffe	3.621	710	1.259	702	414	239	297	7.156	85.983.838
Fosses-la-Ville	4.325	947	1.568	809	396	289	316	8.882	97.347.773
Gembloux	9.271	1.154	3.162	1.979	1.092	742	1.142	20.775	261.823.821
Gesves	2.582	335	917	596	298	182	254	5.875	67.868.092
Jemeppe-sur-Sambre	7.447	894	2.851	1.694	874	518	616	17.613	186.706.676
La Bruyère	3.648	507	1.157	755	466	299	464	7.969	103.802.772
Mettet	5.444	1.012	2.104	1.159	528	292	349	11.437	120.459.849
Namur	49.078	7.615	17.983	10.758	5.152	2.983	4.587	105.320	1.227.873.808
Ohey	1.677	245	608	389	187	130	118	4.120	40.267.782
Profondeville	4.824	609	1.673	1.056	606	376	504	10.909	128.994.824
Sambreville	14.464	3.387	5.717	2.714	1.310	653	683	27.075	292.501.143
Sombreffe	3.685	721	1.341	680	401	247	295	7.399	86.048.377
Arr. de Philippeville	27.603	4.362	11.646	6.063	2.591	1.460	1.481	61.804	605.283.309
Cerfontaine	1.860	281	808	425	169	96	81	4.395	40.950.249
Couvin	5.479	852	2.514	1.191	457	227	238	13.297	113.320.702
Doische	1.245	192	563	274	123	63	30	2.850	25.633.880
Florennes	4.847	760	1.995	1.081	462	281	268	10.677	106.850.530
Philippeville	3.758	699	1.555	838	301	185	180	8.041	79.111.701
Viroinval	2.463	377	1.231	516	171	90	78	5.644	48.645.440
Walcourt	7.951	1.201	2.980	1.738	908	518	606	16.897	190.770.807

valeurs moyennes, mesures de dispersion, asymétrie et impôts par commune - suite et fin

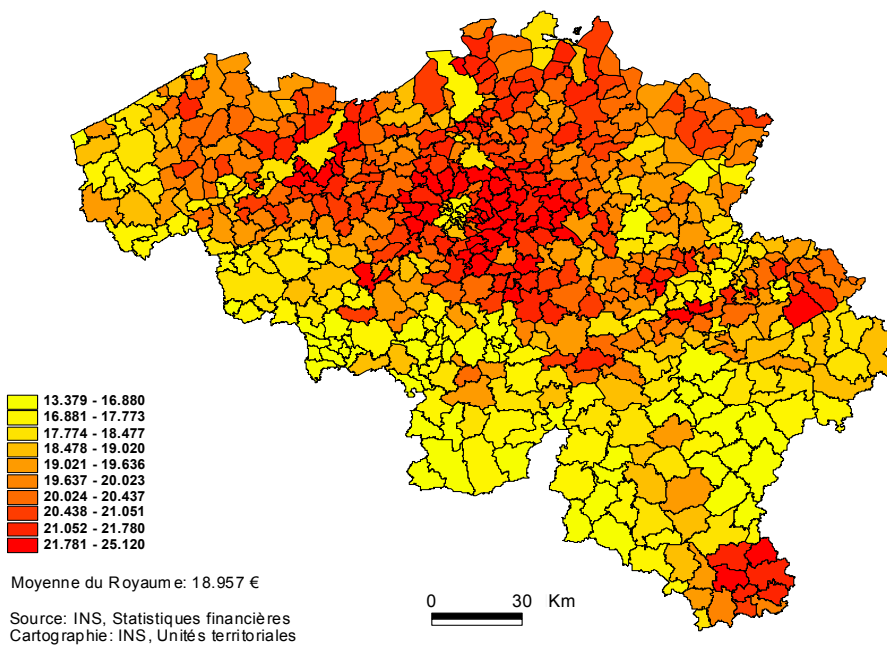
Valeurs moyennes		Mesures de dispersion		Asy- métrie	Impôt d'Etat (en €)	Taxes communales et d'agglomé- ration (en €)	Impôt total (en €)	
Revenu moyen par déclaration (en €)	Revenu médian (en €)	Différence inter- quartile (en €)	Coeffi- cient inter- quartile					
19.840	16.383	13.743	83,88	18,67	5.431.916	374.639	5.806.555	Bièvre
23.619	18.636	16.896	90,66	24,58	38.417.011	3.810.762	42.227.773	Ciney
21.978	17.653	15.180	85,99	18,19	27.865.903	2.110.323	29.976.226	Dinant
21.138	17.510	14.066	80,33	19,72	8.239.069	486.699	8.725.768	Gedinne
24.392	19.937	18.480	92,69	21,64	16.003.425	1.259.359	17.262.784	Hamois
19.777	16.179	12.188	75,33	21,69	8.630.309	594.850	9.225.159	Hastière
22.337	17.893	15.799	88,29	20,19	9.945.235	783.896	10.729.131	Havelange
22.334	17.985	14.484	80,53	17,43	9.398.557	648.523	10.047.080	Houyet
23.195	18.942	16.984	89,66	18,60	6.749.440	532.199	7.281.639	Onhaye
21.939	18.224	15.105	82,88	18,99	25.432.934	1.955.342	27.388.276	Rochefort
23.114	18.006	15.450	85,80	19,31	8.449.795	582.021	9.031.816	Somme-Leuze
19.745	16.002	13.000	81,23	22,40	5.076.112	400.800	5.476.912	Vresse-sur-Semois
25.554	20.111	19.891	98,90	25,71	23.113.150	1.591.802	24.704.952	Yvoir
24.575	19.041	18.422	96,74	25,06	819.227.271	58.443.143	877.670.414	Arr. de Namur
22.764	18.289	14.983	81,92	23,15	53.590.377	4.221.886	57.812.263	Andenne
26.992	21.198	21.296	100,46	22,41	19.897.679	1.367.989	21.265.668	Assesse
26.152	20.428	19.727	96,56	28,10	41.429.414	2.440.746	43.870.160	Eghezée
27.200	20.986	21.478	102,34	31,06	19.020.402	1.460.124	20.480.526	Fernelmont
23.746	18.559	19.492	105,02	24,05	21.373.260	1.473.177	22.846.437	Floreffe
22.508	17.270	17.932	103,83	27,39	22.939.996	1.693.540	24.633.536	Fosses-la-Ville
28.241	21.085	21.921	103,96	31,23	76.922.613	6.053.564	82.976.177	Gembloux
26.285	20.437	20.063	98,16	23,06	17.630.600	1.300.298	18.930.898	Gesves
25.071	19.929	18.159	91,11	25,02	45.718.126	2.700.776	48.418.902	Jemeppe-sur-Sambre
28.455	21.537	23.333	108,33	29,95	27.401.203	1.940.039	29.341.242	La Bruyère
22.127	17.674	16.591	93,87	21,17	27.403.516	2.160.378	29.563.894	Mettet
25.019	19.255	18.363	95,36	24,84	319.860.585	22.048.939	341.909.524	Namur
24.012	19.772	17.384	87,92	22,81	9.613.421	755.664	10.369.085	Ohey
26.740	20.834	20.691	99,31	27,83	33.760.192	2.315.776	36.075.968	Profondeville
20.223	15.733	15.017	95,44	27,72	62.030.337	4.887.239	66.917.576	Sambreville
23.351	17.882	19.286	107,85	29,66	20.635.542	1.623.000	22.258.542	Sombreffe
21.928	17.837	14.821	83,09	21,15	134.143.804	10.269.682	144.413.486	Arr. de Philippeville
22.016	17.960	13.803	76,85	16,64	9.070.424	625.799	9.696.223	Cerfontaine
20.683	17.166	12.994	75,69	18,56	23.670.010	1.867.734	25.537.744	Couvin
20.589	16.925	13.298	78,57	25,88	5.206.591	359.818	5.566.409	Doische
22.045	18.189	15.108	83,06	18,53	23.938.570	1.887.236	25.825.806	Florennes
21.052	17.279	14.181	82,07	14,57	17.049.043	1.176.851	18.225.894	Philippeville
19.750	16.394	10.890	66,42	17,02	9.788.738	772.952	10.561.690	Viroinval
23.993	19.168	17.989	93,84	25,12	45.420.425	3.579.290	48.999.715	Walcourt

Cartogrammes

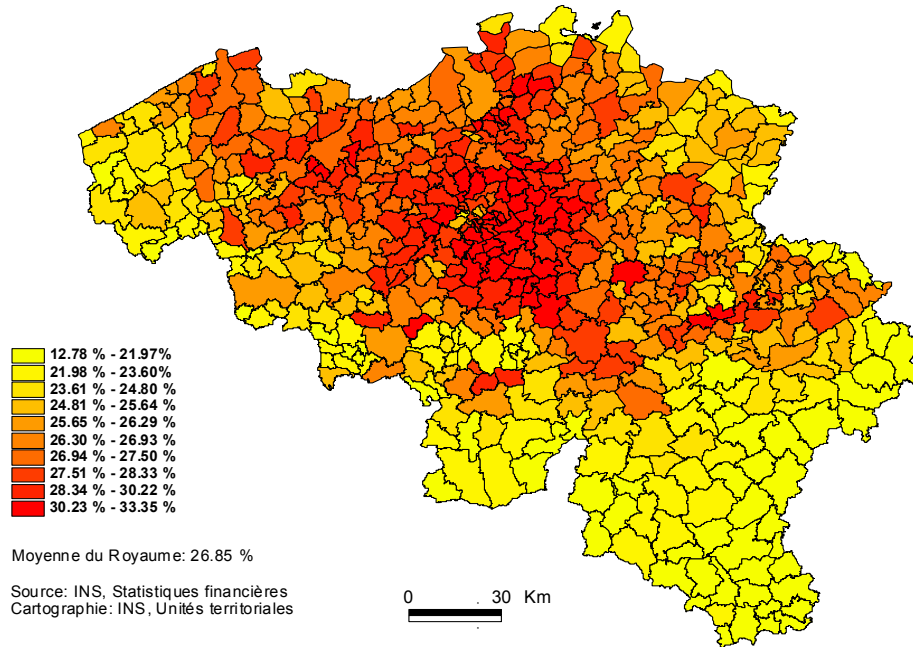
Revenu moyen par déclaration au niveau communal (en EUR)



Revenu médian au niveau communal (en EUR)



Pression fiscale au niveau communal



Notes explicatives

Revenu moyen par déclaration

Quotient du revenu total net imposable et nombre total de déclarations

Revenu médian

Revenu attaché à la déclaration se situant au centre de la série, les déclarations ayant été classées par ordre de grandeur du revenu.

Différence interquartile

On détermine le revenu attaché à la déclaration occupant la position centrale dans la série allant du revenu le plus bas au revenu médian c.à.d. Q1 (premier quartile) ; on détermine de même le troisième quartile Q3 qui correspond au revenu de la déclaration centrale allant du revenu médian au revenu le plus élevé.

En soustrayant le revenu du premier quartile du revenu du troisième quartile (Q3-Q1), on obtient la différence interquartile, laquelle donne une idée de la dispersion des revenus autour de la médiane. Il s'agit en fait de la différence entre le revenu inférieur et le revenu supérieur d'un ensemble de déclarations représentant 50 % du nombre total des déclarations et qui est rangé par moitié de part et d'autre de la médiane. Plus cette différence est petite, plus les revenus sont groupés autour de la médiane et plus la dispersion est petite.

Coefficient interquartile

Pour comparer la dispersion de séries dont les valeurs médianes sont fort différentes, une mesure absolue de dispersion peut difficilement être utilisée. Le coefficient interquartile est le rapport de la différence interquartile au revenu médian :

$$\frac{Q3 - Q1}{Mé} \times 100$$

Asymétrie

Les distributions de fréquences des revenus sont asymétriques. On a l'illustration de cette asymétrie dans les pyramides des revenus.

On peut constater que le revenu moyen est généralement plus élevé que le revenu médian ; la comparaison de ces deux montants donne déjà une idée de l'asymétrie. On ne peut cependant perdre de vue que si la moyenne arithmétique des séries de revenus est souvent influencée par les revenus extrêmes cela n'est pratiquement pas le cas pour la médiane et les quartiles.

L'asymétrie peut s'exprimer par l'asymétrie interquartile obtenue en rapportant à la différence interquartile la différence entre les revenus du troisième quartile moins la médiane d'une part, et les revenus de la médiane moins le premier quartile d'autre part.

$$\frac{(Q3 - Mé) - (Mé - Q1)}{Q3 - Q1} \times 100$$

Un coefficient positif indique que l'amplitude des revenus entre quartiles et médiane est plus élevée du côté des revenus supérieurs à la médiane que du côté des revenus qui lui sont inférieurs.

Un coefficient négatif révèle un phénomène inverse.

Plus les coefficients sont élevés, plus grande sera la disproportion entre les deux amplitudes.

Du point de vue pratique, on peut dire qu'un niveau plus élevé du coefficient interquartile signifie que les revenus qui correspondent aux quartiles s'écartent davantage du revenu

médian ; les revenus situés entre ces positions sont de plus en plus dispersés et la courbe des revenus est plus aplatie.

Plus le coefficient d'asymétrie est important, plus grande sera la dispersion des revenus situés au-delà de la médiane ; le nombre des revenus élevés augmente en proportion.

On peut aussi constater que, plus le revenu médian est élevé, plus important sera aussi, en général, le coefficient interquartile ; souvent l'asymétrie croît aussi en importance.

Les observations ci-dessus ne sont pas toujours valables pour les petites communes (type rural). Le nombre de contribuables y est trop peu important pour que la courbe des revenus puisse présenter un aspect normal.

Informations

L'Institut national de statistique

Où trouver l'information de l'INS ?

Dans cinq grandes villes du pays, l'INS met à la disposition du public :

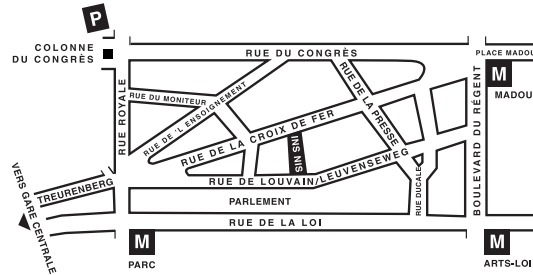
- ◇ Des annuaires et des publications spécialisées ainsi qu'une sélection de disquettes et de cédéroms.
- ◇ Une salle de lecture où il est possible de consulter les publications de l'INS, d'autres ministères ou d'institutions belges et internationales.

Toutes nos bibliothèques sont accessibles les jours ouvrables de 9h à 12h et de 13h à 16h.

Bruxelles

Rue de Louvain 44, 1000 Bruxelles
 tél. 02/548.63.65 – 02/548.63.66 fax 02/548.63.67
 e-mail : info@statbel.mineco.fgov.be

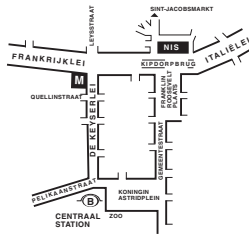
Train (B) : Gare Centrale ou Congrès
 Métro (M) : ligne 1A et 1B, station Parc ou Madou
 Tram-Bus : 92, 93, 94 arrêt Parc
 65, 66 arrêt Presse
 29, 63 arrêt Congrès
 Parking (P) : Cité administrative (payant)



Anvers

Italiëlei 124 - bus 85, 2000 Antwerpen
 tél. 03/229.07.00 fax 03/233.28.30
 e-mail : info.antwerpen@statbel.mineco.fgov.be

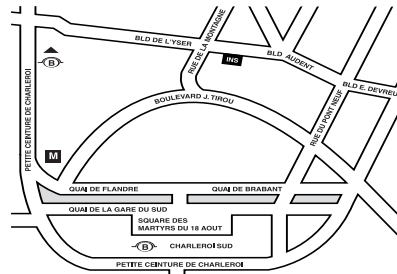
Train (B) : Centraal Station
 Métro (M) : arrêt Opera
 Tram-Bus : accès facile (Fr. Rooseveltplaats)



Charleroi

Tour Biarent, Bd Audent 14/5, 6000 Charleroi
 tél. 071/27.44.14 fax 071/27.44.19
 e-mail : info.charleroi@statbel.mineco.fgov.be

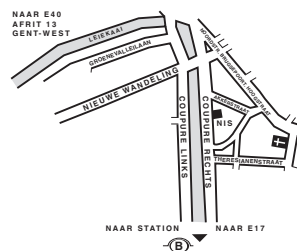
Train (B) : Charleroi Sud, 20 min depuis la gare (Place Buisset, Rue du Collège, place Charles II, bd Tirou, rue de la Montagne)
 Bus : arrêt Tirou
 Autoroute : petite ceinture de Charleroi - sortie Gare du Sud
 Parking (P) : payant face à l'INS



Gand

Coupure rechts 620, 9000 Gent
 tél. 09/267.27.00 fax 09/267.27.29
 e-mail : info.gent@statbel.mineco.fgov.be

Train (B) : Gent St. Pieters
 Tram-Bus : 40, 43 arrêt Theresianenstraat
 Autoroute : accès aisé par autoroute E40 (sortie N° 13 - Gent - West/Drongen)
 Parking (P) : au long de la "Coupure Rechts"



Liège

Bd de la Sauvenière 73-75, 4000 Liège
 tél. 04/223.84.11 fax 04/222.49.94
 e-mail : info.liege@statbel.mineco.fgov.be

Train (B) : Gare des Guillemins ou Gare du Palais
 Tram-Bus : (Guillemins) 1 et 4 arrêt Sauvenière
 Parking (P) : Neujean (à 20 m - même trottoir)
 Mercure (en face)



L'INS diffuse de nombreux produits qui donnent une image chiffrée de la réalité socio-économique belge.

Ces produits, repris dans notre catalogue, sont disponibles auprès de nos centres régionaux ou auprès de notre service de Documentation - vente de Bruxelles. Notre catalogue vous sera envoyé sur simple demande. (voir adresses ci-contre).

Vous trouverez également un extrait de nos données, ainsi que la liste de nos publications sur notre site Internet : <http://statbel.fgov.be>

Société : autres publications

Enquête sur les forces de travail

Cette enquête par sondage auprès des ménages couvre toute la population qui réside sur le territoire national. Elle offre un éventail important d'informations sur la situation de la main-d'œuvre en Belgique selon différents critères : sexe, âge, lieu de résidence, état civil, niveau d'instruction, situation au regard de l'activité, secteur, fonction, etc. La brochure fournit aussi une mine de renseignements sur le travail à temps partiel (et les motifs y afférents), le travail intérimaire, le travail ALE et les contrats d'étudiants.

Enquête sur le budget des ménages

L'Enquête sur le budget des ménages mesure la structure des dépenses des ménages belges. Chaque mois, un peu plus de 350 ménages ont noté leurs revenus et dépenses, ce qui porte à 3 726 le nombre de ménages suivis pendant l'année 2001. Ces données fournies par l'enquête sont extrapolées aux quatre millions de ménages environ que compte notre pays. Ces statistiques sont disponibles par région et pour le Royaume et vous informent sur le détail des dépenses par produit ou service utilisé, en fonction de différents critères comme l'âge du chef de ménage, le statut professionnel, ... Ces données sont également disponibles sur fichier informatique.

Quelques autres publications

Publications générales

Annuaire de statistiques régionales
Bulletin de statistique - *Mensuelle*

Territoire et environnement

Statistique de l'occupation du sol (**disquette**)
Aperçu sur l'environnement - *Annuelle*

Population

Ménages et noyaux familiaux - *Annuelle*
Population totale au 1er janvier - *Annuelle*
Tables de mortalité - *Annuelle*
Perspectives de population 2000-2050

Économie et finances

Vente de biens immobiliers - *Annuelle*

Agriculture

Recensement agricole et horticole
au 15 mai - *Annuelle*

Industrie

Production industrielle et construction - *Mensuelle*
Construction et logement - *Annuelle*

Commerce, services et transports

Commerce intérieur - *Annuelle*
Statistiques mensuelles du transport
Tourisme et hôtellerie - *Trimestrielle*



Statistique et
Information économique

Achévé d'imprimer
par l'imprimerie de l'INS
B-1000 Bruxelles

Septembre 2003