

ROYAUME DE BELGIQUE

MINISTÈRE DES AFFAIRES ÉCONOMIQUES



INSTITUT NATIONAL DE STATISTIQUE

# PERSPECTIVES DE POPULATION

## 1981 - 2025



ROYAUME DE BELGIQUE  
MINISTERE DES AFFAIRES ECONOMIQUES  
INSTITUT NATIONAL DE STATISTIQUE

# PERSPECTIVES DE POPULATION

## 1981 - 2025

PROVINCE DE LIEGE

En vente à L' INSTITUT NATIONAL DE STATISTIQUE

Rue de Louvain, 44 - 1000 Bruxelles  
Centre Albert, 8è étage,  
Place Albert 1<sup>er</sup>, 4 - 6000 Charleroi  
Quai Marcellis, 30 - 4020 Liège

Ce numéro Belgique : 300 F  
Etranger : 350 FB

Tome 6

1985

Compte chèque postal N° 000-2005886-23 de L'INS, Rue de Louvain, 44 - 1000 Bruxelles

Droits d'auteur réservés.

La reproduction du contenu de cette publication, qu'elle soit intégrale ou partielle, dans la forme originale ou remaniée, est interdite sauf autorisation écrite de l'Institut national de statistique.

L'utilisation du contenu de cette publication, à titre explicatif ou justificatif, dans un article, un compte rendu ou un livre, est autorisée, moyennant indication claire et précise de la source.


## AVANT - PROPOS

En ces temps où, peut-être plus que jamais, l'avenir socio-économique est incertain, il est important pour le monde politique, pour les instituts de recherche et pour les citoyens de disposer de perspectives de population. La structure de la population est en effet déterminante dans de nombreux volets de l'organisation de la société: enseignement, emploi, pensions, etc... L'application d'une méthodologie appropriée aux chiffres récents de la démographie permet d'effectuer des prévisions riches en informations.

Un groupe de travail interdisciplinaire a été créé aux fins d'établir les présentes perspectives de la population 1981 - 2025. Ce groupe, dont je tiens à remercier les membres, comprenait, outre des fonctionnaires de l'I.N.S. et du Bureau du Plan (\*), les démographes:

- Mme C. Wattelar, M. M. Poulain de l'U.C.L.
- Mme H. Damas de l'U.Lg.
- M. D. Veys du C.B.G.S. et de la K.U.L.
- M. J. Pereira-Roque de l'U.L.B.
- M. S. Wijewickrema de la V.U.B.

Le premier volume comprend une description des méthodes et des hypothèses, suivies d'une analyse des résultats, ainsi qu'une sélection des principaux tableaux de résultats des nouvelles perspectives de la population. Les autres volumes sont consacrés aux chiffres détaillés de la population par âge et par sexe, pour les Belges et les étrangers séparément, considérés au niveau des arrondissements, des provinces, des régions et du Royaume. J'espère que ces chiffres constitueront un outil de base utile pour de nombreuses institutions publiques et privées.



E. ROSSELLE  
Directeur général de  
l'Institut National de Statistique.

(\*)

Le Bureau du Plan a été représenté par différents délégués de la Direction générale intéressés principalement par les aspects macroéconomiques et budgétaires (M. R. de Falleur, Mlle M. Lambrecht, M. R. Tollet, M. G. Verscheure) et par des représentants des Sections régionales (pour la Flandre: M. R. Van Peborgh, pour la Wallonie: M. C. Delhalle, pour le Brabant: M. H. Lismonde). M. P. Chaidron a également fourni un concours fort appréciable dans le traitement informatique des données. La mise en oeuvre du modèle utilisé a été réalisée à l'I.N.S. par MM. A. Vanlanduyt, F. Desmedt et L. Lebrun. Mmes M.J. Van Hoof et Y. Peelos, MM. F. Aenspeck, A. Teughels, A. Doneux et G. Snykers ont également apporté leur collaboration au travail.



## TABLE DES MATIERES

### Tableaux

1. Population par âge, sexe et nationalité	
Province de Liège	5
Arrondissement de Huy	51
Arrondissement de Liège	97
Arrondissement de Verviers	143
Arrondissement de Waremme	189
2. Coefficients démographiques	235
3. Mouvement de la population	
Population totale	243
Population par sexe	255
Belges et étrangers	267

### Graphiques

1. Evolution de la population	280
2. Population par âge	286
3. Coefficients démographiques	290
4. Mouvement de la population	292





## TABLEAUX



**- POPULATION PAR AGE, SEXE ET NATIONALITE -**

**- 1. PROVINCE DE LIEGE -**

Perspectives de population 1981 - 2025  
Population par âge, sexe et nationalité au 31.12.1980 - Province de Liège

INS BP UCL HD CBGS ULB KUL VUB

Ages	Hommes belges	Femmes belges	Hommes étrangers	Femmes étrangères	Total	Hommes	Femmes	Belges	Etrangers
0	4627	4570	1294	1279	11770	5921	5849	9197	2573
1	4693	4285	1370	1286	11634	6063	5571	8978	2656
2	4590	4383	1281	1293	11547	5871	5676	8973	2574
3	4683	4315	1308	1245	11551	5991	5560	8998	2553
4	4906	4614	1391	1330	12241	6297	5944	9520	2721
<b>0- 4</b>	<b>23499</b>	<b>22167</b>	<b>6644</b>	<b>6433</b>	<b>58743</b>	<b>30143</b>	<b>28600</b>	<b>45666</b>	<b>13077</b>
5	4892	4750	1349	1203	12194	6241	5953	9642	2552
6	5078	4844	1357	1291	12570	6435	6135	9922	2648
7	5373	5164	1359	1357	13253	6732	6521	10537	2716
8	5606	5287	1397	1348	13638	7003	6635	10893	2745
9	5780	5557	1385	1319	14041	7165	6876	11337	2704
<b>5- 9</b>	<b>26729</b>	<b>25602</b>	<b>6847</b>	<b>6518</b>	<b>65696</b>	<b>33576</b>	<b>32120</b>	<b>52331</b>	<b>13365</b>
10	5784	5412	1358	1306	13860	7142	6718	11196	2664
11	5800	5436	1350	1266	13852	7150	6702	11236	2616
12	5769	5523	1359	1306	13957	7128	6829	11292	2665
13	5889	5565	1324	1289	14067	7213	6854	11454	2613
14	6212	5836	1389	1368	14805	7601	7204	12048	2757
<b>10-14</b>	<b>29454</b>	<b>27772</b>	<b>6780</b>	<b>6535</b>	<b>70541</b>	<b>36234</b>	<b>34307</b>	<b>57226</b>	<b>13315</b>
15	6270	6005	1543	1318	15136	7813	7323	12275	2861
16	6682	6340	1409	1380	15811	8091	7720	13022	2789
17	6726	6390	1396	1327	15839	8122	7717	13116	2723
18	6276	6075	1316	1228	14895	7592	7303	12351	2544
19	6482	6534	1346	1280	15642	7828	7814	13016	2626
<b>15-19</b>	<b>32436</b>	<b>31344</b>	<b>7010</b>	<b>6533</b>	<b>77323</b>	<b>39446</b>	<b>37877</b>	<b>63780</b>	<b>13543</b>
20	6457	6297	1514	1201	15469	7971	7498	12754	2715
21	6659	6620	1575	1189	16043	8234	7809	13279	2764
22	6522	6709	1576	1103	15910	8098	7812	13231	2679
23	6463	6644	1661	1088	15856	8124	7732	13107	2749
24	6189	6402	1635	1126	15352	7824	7528	12591	2761
<b>20-24</b>	<b>32290</b>	<b>32672</b>	<b>7961</b>	<b>5707</b>	<b>78630</b>	<b>40251</b>	<b>38379</b>	<b>64962</b>	<b>13668</b>
25	6199	6481	1634	1013	15327	7833	7494	12680	2647
26	6230	6459	1563	986	15238	7793	7445	12689	2549
27	6286	6448	1529	902	15165	7815	7350	12734	2431
28	6142	6427	1491	900	14960	7633	7327	12569	2391
29	6095	6350	1337	841	14623	7432	7191	12445	2178
<b>25-29</b>	<b>30952</b>	<b>32165</b>	<b>7554</b>	<b>4642</b>	<b>75313</b>	<b>38506</b>	<b>36807</b>	<b>63117</b>	<b>12196</b>
30	6481	6572	1459	866	15378	7940	7438	13053	2325
31	6134	6402	1251	845	14632	7385	7247	12536	2096
32	6527	6581	1259	799	15166	7786	7380	13108	2058
33	6415	6515	1171	746	14847	7586	7261	12930	1917
34	6348	6375	1160	719	14602	7508	7094	12723	1879
<b>30-34</b>	<b>31905</b>	<b>32445</b>	<b>6300</b>	<b>3975</b>	<b>74625</b>	<b>38205</b>	<b>36420</b>	<b>64350</b>	<b>10275</b>
35	4710	5067	930	644	11351	5640	5711	9777	1574
36	4827	5218	932	618	11595	5759	5836	10045	1550
37	4679	4914	812	588	10993	5491	5502	9593	1400
38	4219	4511	787	585	10102	5006	5096	8730	1372
39	3927	4105	836	603	9471	4763	4708	8032	1439
<b>35-39</b>	<b>22362</b>	<b>23815</b>	<b>4297</b>	<b>3038</b>	<b>53512</b>	<b>26659</b>	<b>26853</b>	<b>46177</b>	<b>7335</b>
40	4432	4898	978	711	11019	5410	5609	9330	1689
41	4819	5246	922	668	11655	5741	5914	10065	1590
42	4985	5410	868	712	11975	5853	6122	10395	1580
43	4750	4959	823	649	11181	5573	5608	9709	1472
44	4631	4985	822	723	11161	5453	5708	9616	1545
<b>40-44</b>	<b>23617</b>	<b>25498</b>	<b>4413</b>	<b>3463</b>	<b>56991</b>	<b>28030</b>	<b>28961</b>	<b>49115</b>	<b>7876</b>
45	4710	5069	823	686	11288	5533	5755	9779	1509
46	4997	5223	843	742	11805	5840	5965	10220	1585
47	5156	5409	858	738	12161	6014	6147	10565	1596
48	5498	5841	923	727	12989	6421	6568	11339	1650
49	5721	6062	823	661	13267	6544	6723	11783	1484
<b>45-49</b>	<b>26082</b>	<b>27604</b>	<b>4270</b>	<b>3554</b>	<b>61510</b>	<b>30352</b>	<b>31158</b>	<b>53686</b>	<b>7824</b>

## Perspectives de population 1981 - 2025

INS BP UCL HD CBGS ULB KUL VUB

Population par âge, sexe et nationalité au 31.12.1980 - Province de Liège

Ages	Hommes belges	Femmes belges	Hommes étrangers	Femmes étrangères	Total	Hommes	Femmes	Belges	Etrangers
50	5793	6160	873	694	13520	6666	6854	11953	1567
51	5488	6116	867	713	13184	6355	6829	11604	1580
52	5430	6160	935	675	13200	6365	6835	11590	1610
53	5653	5920	947	689	13209	6600	6609	11573	1636
54	5509	6150	967	713	13339	6476	6863	11659	1680
<b>50-54</b>	<b>27873</b>	<b>30506</b>	<b>4589</b>	<b>3484</b>	<b>66452</b>	<b>32462</b>	<b>33990</b>	<b>58379</b>	<b>8073</b>
55	5623	6320	970	691	13604	6593	7011	11943	1661
56	5399	6208	957	654	13218	6356	6862	11607	1611
57	5332	6236	988	645	13201	6320	6881	11568	1633
58	5406	6211	871	612	13100	6277	6823	11617	1483
59	5614	6432	788	527	13361	6402	6959	12046	1315
<b>55-59</b>	<b>27374</b>	<b>31407</b>	<b>4574</b>	<b>3129</b>	<b>66484</b>	<b>31948</b>	<b>34536</b>	<b>58781</b>	<b>7703</b>
60	5348	6331	686	523	12888	6034	6854	11679	1209
61	4052	4886	444	360	9742	4496	5246	8938	804
62	2865	3557	362	241	7025	3227	3798	6422	603
63	2747	3521	313	259	6840	3060	3780	6268	572
64	3116	3702	358	267	7443	3474	3969	6818	625
<b>60-64</b>	<b>18128</b>	<b>21997</b>	<b>2163</b>	<b>1650</b>	<b>43938</b>	<b>20291</b>	<b>23647</b>	<b>40125</b>	<b>3813</b>
65	3564	4699	417	337	9017	3981	5036	8263	754
66	3953	5258	371	326	9908	4324	5584	9211	697
67	4011	5218	357	314	9900	4368	5532	9229	671
68	3722	5241	344	290	9597	4066	5531	8963	634
69	3526	5130	295	272	9223	3821	5402	8656	567
<b>65-69</b>	<b>18776</b>	<b>25546</b>	<b>1784</b>	<b>1539</b>	<b>47645</b>	<b>20560</b>	<b>27085</b>	<b>44322</b>	<b>3323</b>
70	3369	5099	261	273	9002	3630	5372	8468	534
71	3317	5094	219	263	8893	3536	5357	8411	482
72	3103	5074	204	245	8626	3307	5319	8177	449
73	2853	5157	190	237	8437	3043	5394	8010	427
74	2748	4627	164	206	7745	2912	4833	7375	370
<b>70-74</b>	<b>15390</b>	<b>25051</b>	<b>1038</b>	<b>1224</b>	<b>42703</b>	<b>16428</b>	<b>26275</b>	<b>40441</b>	<b>2262</b>
75	2440	4405	159	197	7201	2599	4602	6845	356
76	2350	4311	146	165	6972	2496	4476	6661	311
77	1995	3992	127	169	6283	2122	4161	5987	296
78	1930	3839	81	153	6003	2011	3992	5769	234
79	1790	3697	82	143	5712	1872	3840	5487	225
<b>75-79</b>	<b>10505</b>	<b>20244</b>	<b>595</b>	<b>827</b>	<b>32171</b>	<b>11100</b>	<b>21071</b>	<b>30749</b>	<b>1422</b>
80	1417	3172	60	120	4769	1477	3292	4589	180
81	1173	2776	65	98	4112	1238	2874	3949	163
82	976	2390	43	88	3497	1019	2478	3366	131
83	878	2317	27	79	3301	905	2396	3195	106
84	718	1926	45	60	2749	763	1986	2644	105
<b>80-84</b>	<b>5162</b>	<b>12581</b>	<b>240</b>	<b>445</b>	<b>18428</b>	<b>5402</b>	<b>13026</b>	<b>17743</b>	<b>685</b>
85	523	1581	20	64	2188	543	1645	2104	84
86	447	1301	10	53	1811	457	1354	1748	63
87	367	1043	14	25	1449	381	1068	1410	39
88	244	804	10	25	1083	254	829	1048	35
89	218	658	10	18	904	228	676	876	28
<b>85-89</b>	<b>1799</b>	<b>5387</b>	<b>64</b>	<b>185</b>	<b>7435</b>	<b>1863</b>	<b>5572</b>	<b>7186</b>	<b>249</b>
90	125	480	6	25	636	131	505	605	31
91	111	322	5	8	446	116	330	433	13
92	83	320	4	3	410	87	323	403	7
93	48	181	0	4	233	48	185	229	4
94	26	133	3	6	168	29	139	159	9
<b>90-94</b>	<b>393</b>	<b>1436</b>	<b>18</b>	<b>46</b>	<b>1893</b>	<b>411</b>	<b>1482</b>	<b>1829</b>	<b>64</b>
95	13	91	2	6	112	15	97	104	8
96	10	35	1	2	48	11	37	45	3
97	5	33	1	1	40	6	34	38	2
98	9	19	2	1	31	11	20	28	3
99	12	36	1	2	51	13	38	48	3
<b>95-99</b>	<b>49</b>	<b>214</b>	<b>7</b>	<b>12</b>	<b>282</b>	<b>56</b>	<b>226</b>	<b>263</b>	<b>19</b>
<b>TOTAL</b>	<b>404775</b>	<b>455453</b>	<b>77148</b>	<b>62939</b>	<b>1000315</b>	<b>481923</b>	<b>518392</b>	<b>860228</b>	<b>140087</b>

Perspectives de population 1981 - 2025  
Population par âge, sexe et nationalité au 31.12.1985 - Province de Liège

INS BP UCL HD CBGS ULB KUL VUB

Ages	Hommes belges	Femmes belges	Hommes étrangers	Femmes étrangères	Total	Hommes	Femmes	Belges	Etrangers
0	4669	4436	1187	1124	11416	5856	5560	9105	2311
1	4664	4438	1167	1102	11371	5831	5540	9102	2269
2	4664	4445	1136	1072	11317	5800	5517	9109	2208
3	4674	4454	1100	1041	11269	5774	5495	9128	2141
4	4935	4714	1126	1070	11845	6061	5784	9649	2196
<b>0- 4</b>	<b>23606</b>	<b>22487</b>	<b>5716</b>	<b>5409</b>	<b>57218</b>	<b>29322</b>	<b>27896</b>	<b>46093</b>	<b>11125</b>
5	4556	4530	1271	1251	11608	5827	5781	9086	2522
6	4629	4272	1334	1262	11497	5963	5534	8901	2596
7	4539	4371	1234	1272	11416	5773	5643	8910	2506
8	4637	4310	1262	1231	11440	5899	5541	8947	2493
9	4849	4601	1344	1312	12106	6193	5913	9450	2656
<b>5- 9</b>	<b>23210</b>	<b>22084</b>	<b>6445</b>	<b>6328</b>	<b>58067</b>	<b>29655</b>	<b>28412</b>	<b>45294</b>	<b>12773</b>
10	4839	4737	1300	1174	12050	6139	5911	9576	2474
11	5027	4827	1313	1253	12420	6340	6080	9854	2566
12	5329	5150	1330	1318	13127	6659	6468	10479	2648
13	5562	5280	1367	1316	13525	6929	6596	10842	2683
14	5738	5545	1362	1291	13936	7100	6836	11283	2653
<b>10-14</b>	<b>26495</b>	<b>25539</b>	<b>6672</b>	<b>6352</b>	<b>65058</b>	<b>33167</b>	<b>31891</b>	<b>52034</b>	<b>13024</b>
15	5744	5404	1329	1277	13754	7073	6681	11148	2606
16	5761	5430	1310	1246	13747	7071	6676	11191	2556
17	5728	5510	1315	1283	13836	7043	6793	11238	2598
18	5848	5546	1269	1253	13916	7117	6799	11394	2522
19	6150	5801	1324	1328	14603	7474	7129	11951	2652
<b>15-19</b>	<b>29231</b>	<b>27691</b>	<b>6547</b>	<b>6387</b>	<b>69856</b>	<b>35778</b>	<b>34078</b>	<b>56922</b>	<b>12934</b>
20	6204	5950	1465	1260	14879	7669	7210	12154	2725
21	6571	6250	1325	1322	15468	7896	7572	12821	2647
22	6596	6283	1303	1256	15438	7899	7539	12879	2559
23	6159	5977	1232	1172	14540	7391	7149	12136	2404
24	6351	6419	1255	1210	15235	7606	7629	12770	2465
<b>20-24</b>	<b>31881</b>	<b>30879</b>	<b>6580</b>	<b>6220</b>	<b>75560</b>	<b>38461</b>	<b>37099</b>	<b>62760</b>	<b>12800</b>
25	6301	6208	1439	1147	15095	7740	7355	12509	2586
26	6507	6543	1496	1143	15689	8003	7686	13050	2639
27	6373	6614	1509	1052	15548	7882	7666	12987	2561
28	6310	6566	1601	1039	15516	7911	7605	12876	2640
29	6034	6345	1582	1075	15036	7616	7420	12379	2657
<b>25-29</b>	<b>31525</b>	<b>32276</b>	<b>7627</b>	<b>5456</b>	<b>76884</b>	<b>39152</b>	<b>37732</b>	<b>63801</b>	<b>13083</b>
30	6049	6428	1586	975	15038	7635	7403	12477	2561
31	6091	6399	1516	948	14954	7607	7347	12490	2464
32	6151	6401	1484	865	14901	7635	7266	12552	2349
33	6019	6364	1443	872	14698	7462	7236	12383	2315
34	5968	6291	1301	815	14375	7269	7106	12259	2116
<b>30-34</b>	<b>30278</b>	<b>31883</b>	<b>7330</b>	<b>4475</b>	<b>73966</b>	<b>37608</b>	<b>36358</b>	<b>62161</b>	<b>11805</b>
35	6348	6494	1415	836	15093	7763	7330	12842	2251
36	6005	6334	1212	816	14367	7217	7150	12339	2028
37	6388	6506	1215	765	14874	7603	7271	12894	1980
38	6285	6450	1133	726	14594	7418	7176	12735	1859
39	6209	6311	1123	693	14336	7332	7004	12520	1816
<b>35-39</b>	<b>31235</b>	<b>32095</b>	<b>6098</b>	<b>3836</b>	<b>73264</b>	<b>37333</b>	<b>35931</b>	<b>63330</b>	<b>9934</b>
40	4604	5002	897	627	11130	5501	5629	9606	1524
41	4716	5155	909	598	11378	5625	5753	9871	1507
42	4566	4860	803	566	10795	5369	5426	9426	1369
43	4104	4451	766	564	9885	4870	5015	8555	1330
44	3811	4049	815	582	9257	4626	4631	7860	1397
<b>40-44</b>	<b>21801</b>	<b>23517</b>	<b>4190</b>	<b>2937</b>	<b>52445</b>	<b>25991</b>	<b>26454</b>	<b>45318</b>	<b>7127</b>
45	4302	4826	955	691	10774	5257	5517	9128	1646
46	4671	5167	893	649	11380	5564	5816	9838	1542
47	4833	5325	842	695	11695	5675	6020	10158	1537
48	4594	4871	799	627	10891	5393	5498	9465	1426
49	4474	4895	796	704	10869	5270	5599	9369	1500
<b>45-49</b>	<b>22874</b>	<b>25084</b>	<b>4285</b>	<b>3366</b>	<b>55609</b>	<b>27159</b>	<b>28450</b>	<b>47958</b>	<b>7651</b>

## Perspectives de population 1981 - 2025

INS BP UCL HD CBGS ULB KUL VUB

Population par âge, sexe et nationalité au 31.12.1985 - Province de Liège

Ages	Hommes belges	Femmes belges	Hommes étrangers	Femmes étrangères	Total	Hommes	Femmes	Belges	Etrangers
50	4539	4971	796	664	10970	5335	5635	9510	1460
51	4805	5121	811	721	11458	5616	5842	9926	1532
52	4942	5289	820	717	11768	5762	6006	10231	1537
53	5244	5704	876	712	12536	6120	6416	10948	1588
54	5440	5907	778	643	12768	6218	6550	11347	1421
<b>50-54</b>	<b>24970</b>	<b>26992</b>	<b>4081</b>	<b>3457</b>	<b>59500</b>	<b>29051</b>	<b>30449</b>	<b>51962</b>	<b>7538</b>
55	5491	5995	829	681	12996	6320	6676	11486	1510
56	5172	5932	817	696	12617	5989	6628	11104	1513
57	5093	5961	881	654	12589	5974	6615	11054	1535
58	5274	5715	880	666	12535	6154	6381	10989	1546
59	5114	5923	894	693	12624	6008	6616	11037	1587
<b>55-59</b>	<b>26144</b>	<b>29526</b>	<b>4301</b>	<b>3390</b>	<b>63361</b>	<b>30445</b>	<b>32916</b>	<b>55670</b>	<b>7691</b>
60	5189	6071	886	670	12816	6075	6741	11260	1556
61	4954	5962	869	626	12411	5823	6588	10916	1495
62	4856	5973	891	616	12336	5747	6589	10829	1507
63	4866	5924	781	576	12147	5647	6500	10790	1357
64	4993	6093	696	493	12275	5689	6586	11086	1189
<b>60-64</b>	<b>24858</b>	<b>30023</b>	<b>4123</b>	<b>2981</b>	<b>61985</b>	<b>28981</b>	<b>33004</b>	<b>54881</b>	<b>7104</b>
65	4691	5969	601	490	11751	5292	6459	10660	1091
66	3505	4575	387	335	8802	3892	4910	8080	722
67	2445	3301	313	220	6279	2758	3521	5746	533
68	2313	3245	268	235	6061	2581	3480	5558	503
69	2596	3388	304	242	6530	2900	3630	5984	546
<b>65-69</b>	<b>15550</b>	<b>20478</b>	<b>1873</b>	<b>1522</b>	<b>39423</b>	<b>17423</b>	<b>22000</b>	<b>36028</b>	<b>3395</b>
70	2920	4256	342	305	7823	3262	4561	7176	647
71	3170	4713	300	292	8475	3470	5005	7883	592
72	3127	4619	279	278	8303	3406	4897	7746	557
73	2826	4575	263	255	7919	3089	4830	7401	518
74	2595	4406	219	236	7456	2814	4642	7001	455
<b>70-74</b>	<b>14638</b>	<b>22569</b>	<b>1403</b>	<b>1366</b>	<b>39976</b>	<b>16041</b>	<b>23935</b>	<b>37207</b>	<b>2769</b>
75	2398	4294	191	225	7108	2589	4519	6692	416
76	2287	4199	156	219	6861	2443	4418	6486	375
77	2061	4091	140	198	6490	2201	4289	6152	338
78	1823	4042	127	186	6178	1950	4228	5865	313
79	1691	3512	106	155	5464	1797	3667	5203	261
<b>75-79</b>	<b>10260</b>	<b>20138</b>	<b>720</b>	<b>983</b>	<b>32101</b>	<b>10980</b>	<b>21121</b>	<b>30398</b>	<b>1703</b>
80	1450	3227	99	148	4924	1549	3375	4677	247
81	1333	3037	84	117	4571	1417	3154	4370	201
82	1077	2689	68	112	3946	1145	2801	3766	180
83	987	2461	42	95	3585	1029	2556	3448	137
84	869	2251	43	89	3252	912	2340	3120	132
<b>80-84</b>	<b>5716</b>	<b>13665</b>	<b>336</b>	<b>561</b>	<b>20278</b>	<b>6052</b>	<b>14226</b>	<b>19381</b>	<b>897</b>
85	648	1820	30	70	2568	678	1890	2468	100
86	502	1495	29	57	2083	531	1552	1997	86
87	389	1194	21	47	1651	410	1241	1583	68
88	318	1063	12	40	1433	330	1103	1381	52
89	239	799	18	28	1084	257	827	1038	46
<b>85-89</b>	<b>2096</b>	<b>6371</b>	<b>110</b>	<b>242</b>	<b>8819</b>	<b>2206</b>	<b>6613</b>	<b>8467</b>	<b>352</b>
90	154	592	7	28	781	161	620	746	35
91	118	437	4	21	580	122	458	555	25
92	86	314	4	9	413	90	323	400	13
93	51	214	3	8	276	54	222	265	11
94	41	149	3	6	199	44	155	190	9
<b>90-94</b>	<b>450</b>	<b>1706</b>	<b>21</b>	<b>72</b>	<b>2249</b>	<b>471</b>	<b>1778</b>	<b>2156</b>	<b>93</b>
95	20	93	1	6	120	21	99	113	7
96	16	52	0	3	71	16	55	68	3
97	9	38	2	1	50	11	39	47	3
98	4	16	0	0	20	4	16	20	0
99	0	12	0	0	12	0	12	12	0
<b>95-99</b>	<b>49</b>	<b>211</b>	<b>3</b>	<b>10</b>	<b>273</b>	<b>52</b>	<b>221</b>	<b>260</b>	<b>13</b>
<b>TOTAL</b>	<b>396867</b>	<b>445214</b>	<b>78461</b>	<b>65350</b>	<b>985892</b>	<b>475328</b>	<b>510564</b>	<b>842081</b>	<b>143811</b>

Perspectives de population 1981 - 2025  
Population par âge, sexe et nationalité au 31.12.1986 - Province de Liège

INS BP UCL HD CBGS ULB KUL VUB

Ages	Hommes belges	Femmes belges	Hommes étrangers	Femmes étrangères	Total	Hommes	Femmes	Belges	Etrangers
0	4651	4414	1199	1136	11400	5850	5550	9065	2335
1	4644	4421	1183	1117	11365	5827	5538	9065	2300
2	4650	4429	1158	1094	11331	5808	5523	9079	2252
3	4653	4437	1124	1060	11274	5777	5497	9090	2184
4	4663	4443	1088	1035	11229	5751	5478	9106	2123
<b>0- 4</b>	<b>23261</b>	<b>22144</b>	<b>5752</b>	<b>5442</b>	<b>56599</b>	<b>29013</b>	<b>27586</b>	<b>45405</b>	<b>11194</b>
5	4924	4713	1120	1061	11818	6044	5774	9637	2181
6	4544	4526	1261	1248	11579	5805	5774	9070	2509
7	4619	4271	1321	1257	11468	5940	5528	8890	2578
8	4533	4370	1227	1263	11393	5760	5633	8903	2490
9	4627	4307	1250	1220	11404	5877	5527	8934	2470
<b>5- 9</b>	<b>23247</b>	<b>22187</b>	<b>6179</b>	<b>6049</b>	<b>57662</b>	<b>29426</b>	<b>28236</b>	<b>45434</b>	<b>12228</b>
10	4840	4599	1335	1299	12073	6175	5898	9439	2634
11	4827	4734	1294	1160	12015	6121	5894	9561	2454
12	5020	4825	1309	1245	12399	6329	6070	9845	2554
13	5319	5146	1320	1313	13098	6639	6459	10465	2633
14	5555	5278	1358	1309	13500	6913	6587	10833	2667
<b>10-14</b>	<b>25561</b>	<b>24582</b>	<b>6616</b>	<b>6326</b>	<b>63085</b>	<b>32177</b>	<b>30908</b>	<b>50143</b>	<b>12942</b>
15	5729	5541	1350	1283	13903	7079	6824	11270	2633
16	5737	5402	1318	1268	13725	7055	6670	11139	2586
17	5749	5426	1300	1242	13717	7049	6668	11175	2542
18	5714	5498	1294	1269	13775	7008	6767	11212	2563
19	5829	5529	1253	1238	13849	7082	6767	11358	2491
<b>15-19</b>	<b>28758</b>	<b>27396</b>	<b>6515</b>	<b>6300</b>	<b>68969</b>	<b>35273</b>	<b>33696</b>	<b>56154</b>	<b>12815</b>
20	6126	5773	1299	1302	14500	7425	7075	11899	2601
21	6175	5922	1445	1244	14786	7620	7166	12097	2689
22	6536	6224	1307	1306	15373	7843	7530	12760	2613
23	6559	6260	1276	1241	15336	7835	7501	12819	2517
24	6129	5965	1219	1152	14465	7348	7117	12094	2371
<b>20-24</b>	<b>31525</b>	<b>30144</b>	<b>6546</b>	<b>6245</b>	<b>74460</b>	<b>38071</b>	<b>36389</b>	<b>61669</b>	<b>12791</b>
25	6313	6402	1239	1194	15148	7552	7596	12715	2433
26	6277	6195	1424	1134	15030	7701	7329	12472	2558
27	6480	6528	1481	1131	15620	7961	7659	13008	2612
28	6341	6602	1495	1034	15472	7836	7636	12943	2529
29	6278	6552	1588	1025	15443	7866	7577	12830	2613
<b>25-29</b>	<b>31689</b>	<b>32279</b>	<b>7227</b>	<b>5518</b>	<b>76713</b>	<b>38916</b>	<b>37797</b>	<b>63968</b>	<b>12745</b>
30	6007	6338	1572	1065	14982	7579	7403	12345	2637
31	6027	6414	1574	962	14977	7601	7376	12441	2536
32	6068	6388	1506	940	14902	7574	7328	12456	2446
33	6126	6390	1470	854	14840	7596	7244	12516	2324
34	5996	6352	1431	862	14641	7427	7214	12348	2293
<b>30-34</b>	<b>30224</b>	<b>31882</b>	<b>7553</b>	<b>4683</b>	<b>74342</b>	<b>37777</b>	<b>36565</b>	<b>62106</b>	<b>12236</b>
35	5942	6274	1294	808	14318	7236	7082	12216	2102
36	6319	6478	1400	825	15022	7719	7303	12797	2225
37	5985	6319	1202	807	14313	7187	7126	12304	2009
38	6363	6492	1209	761	14825	7572	7253	12855	1970
39	6257	6437	1124	719	14537	7381	7156	12694	1843
<b>35-39</b>	<b>30866</b>	<b>32000</b>	<b>6229</b>	<b>3920</b>	<b>73015</b>	<b>37095</b>	<b>35920</b>	<b>62866</b>	<b>10149</b>
40	6185	6299	1116	685	14285	7301	6984	12484	1801
41	4583	4989	893	618	11083	5476	5607	9572	1511
42	4692	5143	904	591	11330	5596	5734	9835	1495
43	4542	4845	796	563	10746	5338	5408	9387	1359
44	4079	4436	755	559	9829	4834	4995	8515	1314
<b>40-44</b>	<b>24081</b>	<b>25712</b>	<b>4464</b>	<b>3016</b>	<b>57273</b>	<b>28545</b>	<b>28728</b>	<b>49793</b>	<b>7480</b>
45	3788	4036	810	576	9210	4598	4612	7824	1386
46	4276	4808	950	687	10721	5226	5495	9084	1637
47	4642	5149	886	644	11321	5528	5793	9791	1530
48	4798	5304	838	686	11626	5636	5990	10102	1524
49	4558	4849	787	624	10818	5345	5473	9407	1411
<b>45-49</b>	<b>22062</b>	<b>24146</b>	<b>4271</b>	<b>3217</b>	<b>53696</b>	<b>26333</b>	<b>27363</b>	<b>46208</b>	<b>7488</b>



## Perspectives de population 1981 - 2025

INS BP UCL HD CBGS ULB KUL VUB

Population par âge, sexe et nationalité au 31.12.1986 - Province de Liège

Ages	Hommes belges	Femmes belges	Hommes étrangers	Femmes étrangères	Total	Hommes	Femmes	Belges	Etrangers
50	4437	4875	787	698	10797	5224	5573	9312	1485
51	4499	4949	792	661	10901	5291	5610	9448	1453
52	4760	5096	800	717	11373	5560	5813	9856	1517
53	4888	5262	812	714	11676	5700	5976	10150	1526
54	5187	5671	865	706	12429	6052	6377	10858	1571
<b>50-54</b>	<b>23771</b>	<b>25853</b>	<b>4056</b>	<b>3496</b>	<b>57176</b>	<b>27827</b>	<b>29349</b>	<b>49624</b>	<b>7552</b>
55	5380	5872	771	642	12665	6151	6514	11252	1413
56	5417	5955	817	677	12866	6234	6632	11372	1494
57	5096	5888	805	690	12479	5901	6578	10984	1495
58	5018	5916	863	650	12447	5881	6566	10934	1513
59	5189	5668	864	659	12380	6053	6327	10857	1523
<b>55-59</b>	<b>26100</b>	<b>29299</b>	<b>4120</b>	<b>3318</b>	<b>62837</b>	<b>30220</b>	<b>32617</b>	<b>55399</b>	<b>7438</b>
60	5025	5873	876	686	12460	5901	6559	10898	1562
61	5087	6019	868	662	12636	5955	6681	11106	1530
62	4843	5904	849	616	12212	5692	6520	10747	1465
63	4737	5906	868	607	12118	5605	6513	10643	1475
64	4737	5850	757	567	11911	5494	6417	10587	1324
<b>60-64</b>	<b>24429</b>	<b>29552</b>	<b>4218</b>	<b>3138</b>	<b>61337</b>	<b>28647</b>	<b>32690</b>	<b>53981</b>	<b>7356</b>
65	4843	6012	676	485	12016	5519	6497	10855	1161
66	4542	5883	582	484	11491	5124	6367	10425	1066
67	3389	4496	375	329	8589	3764	4825	7885	704
68	2355	3242	300	216	6113	2655	3458	5597	516
69	2219	3183	256	229	5887	2475	3412	5402	485
<b>65-69</b>	<b>17348</b>	<b>22816</b>	<b>2189</b>	<b>1743</b>	<b>44096</b>	<b>19537</b>	<b>24559</b>	<b>40164</b>	<b>3932</b>
70	2475	3312	291	238	6316	2766	3550	5787	529
71	2769	4145	326	295	7535	3095	4440	6914	621
72	2988	4573	281	281	8123	3269	4854	7561	562
73	2932	4475	260	270	7937	3192	4745	7407	530
74	2635	4425	248	247	7555	2883	4672	7060	495
<b>70-74</b>	<b>13799</b>	<b>20930</b>	<b>1406</b>	<b>1331</b>	<b>37466</b>	<b>15205</b>	<b>22261</b>	<b>34729</b>	<b>2737</b>
75	2398	4230	203	226	7057	2601	4456	6628	429
76	2204	4098	178	214	6694	2382	4312	6302	392
77	2083	3984	143	208	6418	2226	4192	6067	351
78	1864	3860	128	189	6041	1992	4049	5724	317
79	1644	3789	114	173	5720	1758	3962	5433	287
<b>75-79</b>	<b>10193</b>	<b>19961</b>	<b>766</b>	<b>1010</b>	<b>31930</b>	<b>10959</b>	<b>20971</b>	<b>30154</b>	<b>1776</b>
80	1506	3261	95	143	5005	1601	3404	4767	238
81	1275	2966	88	137	4466	1363	3103	4241	225
82	1156	2759	72	106	4093	1228	2865	3915	178
83	926	2421	59	100	3506	985	2521	3347	159
84	845	2195	38	83	3161	883	2278	3040	121
<b>80-84</b>	<b>5708</b>	<b>13602</b>	<b>352</b>	<b>569</b>	<b>20231</b>	<b>6060</b>	<b>14171</b>	<b>19310</b>	<b>921</b>
85	732	1974	38	81	2825	770	2055	2706	119
86	536	1573	25	61	2195	561	1634	2109	86
87	403	1267	24	49	1743	427	1316	1670	73
88	310	991	17	38	1356	327	1029	1301	55
89	250	864	10	34	1158	260	898	1114	44
<b>85-89</b>	<b>2231</b>	<b>6669</b>	<b>114</b>	<b>263</b>	<b>9277</b>	<b>2345</b>	<b>6932</b>	<b>8900</b>	<b>377</b>
90	182	638	14	24	858	196	662	820	38
91	117	462	6	23	608	123	485	579	29
92	84	334	4	17	439	88	351	418	21
93	61	232	3	7	303	64	239	293	10
94	36	149	4	6	195	40	155	185	10
<b>90-94</b>	<b>480</b>	<b>1815</b>	<b>31</b>	<b>77</b>	<b>2403</b>	<b>511</b>	<b>1892</b>	<b>2295</b>	<b>108</b>
95	29	104	1	5	139	30	109	133	6
96	13	61	1	5	80	14	66	74	6
97	8	30	0	3	41	8	33	38	3
98	4	22	0	0	26	4	22	26	0
99	1	12	0	0	13	1	12	13	0
<b>95-99</b>	<b>55</b>	<b>229</b>	<b>2</b>	<b>13</b>	<b>299</b>	<b>57</b>	<b>242</b>	<b>284</b>	<b>15</b>
<b>TOTAL</b>	<b>395388</b>	<b>443198</b>	<b>78606</b>	<b>65674</b>	<b>982866</b>	<b>473994</b>	<b>508872</b>	<b>838586</b>	<b>144280</b>

## Perspectives de population 1981 - 2025

INS BP UCL HD CBGS ULB KUL VUB

Population par âge, sexe et nationalité au 31.12.1987 - Province de Liège

Ages	Hommes belges	Femmes belges	Hommes étrangers	Femmes étrangères	Total	Hommes	Femmes	Belges	Etrangers
0	4631	4397	1208	1145	11381	5839	5542	9028	2353
1	4625	4399	1195	1128	11347	5820	5527	9024	2323
2	4626	4412	1174	1109	11321	5800	5521	9038	2283
3	4639	4422	1146	1082	11289	5785	5504	9061	2228
4	4640	4429	1112	1054	11235	5752	5483	9069	2166
<b>0- 4</b>	<b>23161</b>	<b>22059</b>	<b>5835</b>	<b>5518</b>	<b>56573</b>	<b>28996</b>	<b>27577</b>	<b>45220</b>	<b>11353</b>
5	4652	4442	1081	1026	11201	5733	5468	9094	2107
6	4911	4709	1107	1056	11783	6018	5765	9620	2163
7	4536	4524	1245	1242	11547	5781	5766	9060	2487
8	4611	4271	1316	1248	11446	5927	5519	8882	2564
9	4522	4366	1215	1254	11357	5737	5620	8888	2469
<b>5- 9</b>	<b>23232</b>	<b>22312</b>	<b>5964</b>	<b>5826</b>	<b>57334</b>	<b>29196</b>	<b>28138</b>	<b>45544</b>	<b>11790</b>
10	4617	4306	1240	1207	11370	5857	5513	8923	2447
11	4829	4593	1329	1286	12037	6158	5879	9422	2615
12	4821	4732	1288	1152	11993	6109	5884	9553	2440
13	5007	4822	1298	1240	12367	6305	6062	9829	2538
14	5311	5144	1311	1306	13072	6622	6450	10455	2617
<b>10-14</b>	<b>24585</b>	<b>23597</b>	<b>6466</b>	<b>6191</b>	<b>60839</b>	<b>31051</b>	<b>29788</b>	<b>48182</b>	<b>12657</b>
15	5547	5273	1345	1301	13466	6892	6574	10820	2646
16	5723	5538	1339	1274	13874	7062	6812	11261	2613
17	5723	5395	1309	1263	13690	7032	6658	11118	2572
18	5735	5416	1281	1228	13660	7016	6644	11151	2509
19	5696	5476	1277	1255	13704	6973	6731	11172	2532
<b>15-19</b>	<b>28424</b>	<b>27098</b>	<b>6551</b>	<b>6321</b>	<b>68394</b>	<b>34975</b>	<b>33419</b>	<b>55522</b>	<b>12872</b>
20	5807	5502	1229	1212	13750	7036	6714	11309	2441
21	6093	5740	1280	1285	14398	7373	7025	11833	2565
22	6145	5896	1426	1227	14694	7571	7123	12041	2653
23	6498	6199	1284	1296	15277	7782	7495	12697	2580
24	6521	6242	1259	1220	15242	7780	7462	12763	2479
<b>20-24</b>	<b>31064</b>	<b>29579</b>	<b>6478</b>	<b>6240</b>	<b>73361</b>	<b>37542</b>	<b>35819</b>	<b>60643</b>	<b>12718</b>
25	6089	5953	1203	1135	14380	7292	7088	12042	2338
26	6286	6385	1224	1180	15075	7510	7565	12671	2404
27	6251	6182	1411	1123	14967	7662	7305	12433	2534
28	6448	6518	1465	1113	15544	7913	7631	12966	2578
29	6310	6585	1482	1020	15397	7792	7605	12895	2502
<b>25-29</b>	<b>31384</b>	<b>31623</b>	<b>6785</b>	<b>5571</b>	<b>75363</b>	<b>38169</b>	<b>37194</b>	<b>63007</b>	<b>12356</b>
30	6250	6541	1578	1016	15385	7828	7557	12791	2594
31	5982	6325	1563	1053	14923	7545	7378	12307	2616
32	6003	6402	1562	953	14920	7565	7355	12405	2515
33	6042	6375	1493	927	14837	7535	7302	12417	2420
34	6102	6378	1456	845	14781	7558	7223	12480	2301
<b>30-34</b>	<b>30379</b>	<b>32021</b>	<b>7652</b>	<b>4794</b>	<b>74846</b>	<b>38031</b>	<b>36815</b>	<b>62400</b>	<b>12446</b>
35	5970	6336	1421	855	14582	7391	7191	12306	2276
36	5915	6260	1280	797	14252	7195	7057	12175	2077
37	6297	6463	1388	817	14965	7685	7280	12760	2205
38	5963	6307	1195	801	14266	7158	7108	12270	1996
39	6336	6475	1200	755	14766	7536	7230	12811	1955
<b>35-39</b>	<b>30481</b>	<b>31841</b>	<b>6484</b>	<b>4025</b>	<b>72831</b>	<b>36965</b>	<b>35866</b>	<b>62322</b>	<b>10509</b>
40	6233	6427	1118	712	14490	7351	7139	12660	1830
41	6157	6286	1112	675	14230	7269	6961	12443	1787
42	4562	4976	888	611	11037	5450	5587	9538	1499
43	4668	5128	896	588	11280	5564	5716	9796	1484
44	4517	4830	785	558	10690	5302	5388	9347	1343
<b>40-44</b>	<b>26137</b>	<b>27647</b>	<b>4799</b>	<b>3144</b>	<b>61727</b>	<b>30936</b>	<b>30791</b>	<b>53784</b>	<b>7943</b>
45	4053	4423	749	553	9778	4802	4976	8476	1302
46	3763	4019	806	572	9160	4569	4591	7782	1378
47	4248	4791	943	682	10664	5191	5473	9039	1625
48	4609	5129	882	635	11255	5491	5764	9738	1517
49	4761	5282	826	683	11552	5587	5965	10043	1509
<b>45-49</b>	<b>21434</b>	<b>23644</b>	<b>4206</b>	<b>3125</b>	<b>52409</b>	<b>25640</b>	<b>26769</b>	<b>45078</b>	<b>7331</b>

## Perspectives de population 1981 - 2025

INS BP UCL HD CBGS ULB KUL VUB

Population par âge, sexe et nationalité au 31.12.1987 - Province de Liège

Ages	Hommes belges	Femmes belges	Hommes étrangers	Femmes étrangères	Total	Hommes	Femmes	Belges	Etrangers
50	4521	4829	778	620	10748	5299	5449	9350	1398
51	4399	4850	785	694	10728	5184	5544	9249	1479
52	4456	4926	782	658	10822	5238	5584	9382	1440
53	4708	5070	793	714	11285	5501	5784	9778	1507
54	4837	5232	803	708	11580	5640	5940	10069	1511
<b>50-54</b>	<b>22921</b>	<b>24907</b>	<b>3941</b>	<b>3394</b>	<b>55163</b>	<b>26862</b>	<b>28301</b>	<b>47828</b>	<b>7335</b>
55	5130	5639	857	704	12330	5987	6343	10769	1561
56	5307	5832	761	637	12537	6068	6469	11139	1398
57	5338	5913	805	672	12728	6143	6585	11251	1477
58	5023	5845	789	688	12345	5812	6533	10868	1477
59	4941	5868	848	643	12300	5789	6511	10809	1491
<b>55-59</b>	<b>25739</b>	<b>29097</b>	<b>4060</b>	<b>3344</b>	<b>62240</b>	<b>29799</b>	<b>32441</b>	<b>54836</b>	<b>7404</b>
60	5098	5621	846	652	12217	5944	6273	10719	1498
61	4925	5823	858	677	12283	5783	6500	10748	1535
62	4974	5961	849	652	12436	5823	6613	10935	1501
63	4726	5841	827	608	12002	5553	6449	10567	1435
64	4613	5834	842	598	11887	5455	6432	10447	1440
<b>60-64</b>	<b>24336</b>	<b>29080</b>	<b>4222</b>	<b>3187</b>	<b>60825</b>	<b>28558</b>	<b>32267</b>	<b>53416</b>	<b>7409</b>
65	4593	5775	735	558	11661	5328	6333	10368	1293
66	4688	5927	654	477	11746	5342	6404	10615	1131
67	4395	5785	565	476	11221	4960	6261	10180	1041
68	3264	4417	360	323	8364	3624	4740	7681	683
69	2261	3181	287	211	5940	2548	3392	5442	498
<b>65-69</b>	<b>19201</b>	<b>25085</b>	<b>2601</b>	<b>2045</b>	<b>48932</b>	<b>21802</b>	<b>27130</b>	<b>44286</b>	<b>4646</b>
70	2118	3114	244	225	5701	2362	3339	5232	469
71	2349	3228	277	231	6085	2626	3459	5577	508
72	2610	4024	307	285	7226	2917	4309	6634	592
73	2806	4433	262	272	7773	3068	4705	7239	534
74	2736	4330	244	261	7571	2980	4591	7066	505
<b>70-74</b>	<b>12619</b>	<b>19129</b>	<b>1334</b>	<b>1274</b>	<b>34356</b>	<b>13953</b>	<b>20403</b>	<b>31748</b>	<b>2608</b>
75	2439	4254	231	237	7161	2670	4491	6693	468
76	2209	4039	189	215	6652	2398	4254	6248	404
77	2010	3893	164	203	6270	2174	4096	5903	367
78	1889	3763	131	199	5982	2020	3962	5652	330
79	1682	3623	115	175	5595	1797	3798	5305	290
<b>75-79</b>	<b>10229</b>	<b>19572</b>	<b>830</b>	<b>1029</b>	<b>31660</b>	<b>11059</b>	<b>20601</b>	<b>29801</b>	<b>1859</b>
80	1468	3524	102	161	5255	1570	3685	4992	263
81	1326	3004	84	132	4546	1410	3136	4330	216
82	1108	2700	75	123	4006	1183	2823	3808	198
83	997	2489	63	95	3644	1060	2584	3486	158
84	794	2164	53	90	3101	847	2254	2958	143
<b>80-84</b>	<b>5693</b>	<b>13881</b>	<b>377</b>	<b>601</b>	<b>20552</b>	<b>6070</b>	<b>14482</b>	<b>19574</b>	<b>978</b>
85	714	1929	33	76	2752	747	2005	2643	109
86	607	1710	31	71	2419	638	1781	2317	102
87	431	1337	21	53	1842	452	1390	1768	74
88	322	1054	20	41	1437	342	1095	1376	61
89	245	808	14	33	1100	259	841	1053	47
<b>85-89</b>	<b>2319</b>	<b>6838</b>	<b>119</b>	<b>274</b>	<b>9550</b>	<b>2438</b>	<b>7112</b>	<b>9157</b>	<b>393</b>
90	191	693	10	29	923	201	722	884	39
91	138	501	12	20	671	150	521	639	32
92	84	354	4	18	460	88	372	438	22
93	60	249	4	12	325	64	261	309	16
94	44	162	4	6	216	48	168	206	10
<b>90-94</b>	<b>517</b>	<b>1959</b>	<b>34</b>	<b>85</b>	<b>2595</b>	<b>551</b>	<b>2044</b>	<b>2476</b>	<b>119</b>
95	26	106	1	4	137	27	110	132	5
96	19	69	1	4	93	20	73	88	5
97	6	37	1	4	48	7	41	43	5
98	4	18	0	0	22	4	18	22	0
99	2	16	0	0	18	2	16	18	0
<b>95-99</b>	<b>57</b>	<b>246</b>	<b>3</b>	<b>12</b>	<b>318</b>	<b>60</b>	<b>258</b>	<b>303</b>	<b>15</b>
<b>TOTAL</b>	<b>393912</b>	<b>441215</b>	<b>78741</b>	<b>66000</b>	<b>979868</b>	<b>472653</b>	<b>507215</b>	<b>835127</b>	<b>144741</b>

## Perspectives de population 1981 - 2025

INS BP UCL HD CBGS ULB KUL VUB

Population par âge, sexe et nationalité au 31.12.1988 - Province de Liège

Ages	Hommes belges	Femmes belges	Hommes étrangers	Femmes étrangères	Total	Hommes	Femmes	Belges	Etrangers
0	4619	4384	1214	1151	11368	5833	5535	9003	2365
1	4606	4382	1204	1138	11330	5810	5520	8988	2342
2	4607	4389	1186	1120	11302	5793	5509	8996	2306
3	4613	4404	1162	1096	11275	5775	5500	9017	2258
4	4628	4412	1134	1077	11251	5762	5489	9040	2211
<b>0-4</b>	<b>23073</b>	<b>21971</b>	<b>5900</b>	<b>5582</b>	<b>56526</b>	<b>28973</b>	<b>27553</b>	<b>45044</b>	<b>11482</b>
5	4630	4429	1105	1046	11210	5735	5475	9059	2151
6	4638	4438	1069	1021	11166	5707	5459	9076	2090
7	4901	4708	1091	1050	11750	5992	5758	9609	2141
8	4527	4522	1239	1233	11521	5766	5755	9049	2472
9	4601	4269	1305	1238	11413	5906	5507	8870	2543
<b>5-9</b>	<b>23297</b>	<b>22366</b>	<b>5809</b>	<b>5588</b>	<b>57060</b>	<b>29106</b>	<b>27954</b>	<b>45663</b>	<b>11397</b>
10	4511	4363	1206	1241	11321	5717	5604	8874	2447
11	4608	4303	1233	1194	11338	5841	5497	8911	2427
12	4821	4589	1323	1278	12011	6144	5867	9410	2601
13	4809	4728	1278	1148	11963	6087	5876	9537	2426
14	4999	4819	1290	1233	12341	6289	6052	9818	2523
<b>10-14</b>	<b>23748</b>	<b>22802</b>	<b>6330</b>	<b>6094</b>	<b>58974</b>	<b>30078</b>	<b>28896</b>	<b>46550</b>	<b>12424</b>
15	5302	5141	1297	1298	13038	6599	6439	10443	2595
16	5539	5271	1334	1291	13435	6873	6562	10810	2625
17	5710	5531	1330	1269	13840	7040	6800	11241	2599
18	5711	5381	1289	1248	13629	7000	6629	11092	2537
19	5716	5395	1266	1216	13593	6982	6611	11111	2482
<b>15-19</b>	<b>27978</b>	<b>26719</b>	<b>6516</b>	<b>6322</b>	<b>67535</b>	<b>34494</b>	<b>33041</b>	<b>54697</b>	<b>12838</b>
20	5673	5444	1255	1230	13602	6928	6674	11117	2485
21	5777	5472	1212	1197	13658	6989	6669	11249	2409
22	6057	5710	1262	1269	14298	7319	6979	11767	2531
23	6109	5873	1402	1213	14597	7511	7086	11982	2615
24	6460	6182	1269	1276	15187	7729	7458	12642	2545
<b>20-24</b>	<b>30076</b>	<b>28681</b>	<b>6400</b>	<b>6185</b>	<b>71342</b>	<b>36476</b>	<b>34866</b>	<b>58757</b>	<b>12585</b>
25	6475	6224	1241	1202	15142	7716	7426	12699	2443
26	6062	5939	1189	1122	14312	7251	7061	12001	2311
27	6260	6371	1212	1168	15011	7472	7539	12631	2380
28	6219	6173	1395	1105	14892	7614	7278	12392	2500
29	6416	6504	1451	1098	15469	7867	7602	12920	2549
<b>25-29</b>	<b>31432</b>	<b>31211</b>	<b>6488</b>	<b>5695</b>	<b>74826</b>	<b>37920</b>	<b>36906</b>	<b>62643</b>	<b>12183</b>
30	6282	6574	1474	1013	15343	7756	7587	12856	2487
31	6223	6527	1567	1003	15320	7790	7530	12750	2570
32	5956	6314	1552	1044	14866	7508	7358	12270	2596
33	5974	6390	1549	940	14853	7523	7330	12364	2489
34	6018	6364	1480	918	14780	7498	7282	12382	2398
<b>30-34</b>	<b>30453</b>	<b>32169</b>	<b>7622</b>	<b>4918</b>	<b>75162</b>	<b>38075</b>	<b>37087</b>	<b>62622</b>	<b>12540</b>
35	6076	6360	1446	839	14721	7522	7199	12436	2285
36	5948	6320	1406	846	14520	7354	7166	12268	2252
37	5895	6247	1268	789	14199	7163	7036	12142	2057
38	6273	6446	1382	812	14913	7655	7258	12719	2194
39	5937	6290	1185	794	14206	7122	7084	12227	1979
<b>35-39</b>	<b>30129</b>	<b>31663</b>	<b>6687</b>	<b>4080</b>	<b>72559</b>	<b>36816</b>	<b>35743</b>	<b>61792</b>	<b>10767</b>
40	6311	6461	1194	746	14712	7505	7207	12772	1940
41	6206	6414	1115	702	14437	7321	7116	12620	1817
42	6131	6272	1107	668	14178	7238	6940	12403	1775
43	4539	4961	882	608	10990	5421	5569	9500	1490
44	4643	5112	885	583	11223	5528	5695	9755	1468
<b>40-44</b>	<b>27830</b>	<b>29220</b>	<b>5183</b>	<b>3307</b>	<b>65540</b>	<b>33013</b>	<b>32527</b>	<b>57050</b>	<b>8490</b>
45	4492	4816	779	552	10639	5271	5368	9308	1331
46	4027	4407	745	549	9728	4772	4956	8434	1294
47	3741	4004	799	567	9111	4540	4571	7745	1366
48	4217	4773	938	673	10601	5155	5446	8990	1611
49	4575	5108	870	632	11185	5445	5740	9683	1502
<b>45-49</b>	<b>21052</b>	<b>23108</b>	<b>4131</b>	<b>2973</b>	<b>51264</b>	<b>25183</b>	<b>26081</b>	<b>44160</b>	<b>7104</b>

## Perspectives de population 1981 - 2025

INS BP UCL HD CBGS ULB KUL VUB

Population par âge, sexe et nationalité au 31.12.1988 - Province de Liège

Ages	Hommes belges	Femmes belges	Hommes étran- gers	Femmes étran- gères	Total	Hommes	Femmes	Belges	Etrangers
50	4721	5261	817	678	11477	5538	5939	9982	1495
51	4483	4806	775	616	10680	5258	5422	9289	1391
52	4358	4827	774	690	10649	5132	5517	9185	1464
53	4408	4900	775	655	10738	5183	5555	9308	1430
54	4660	5041	784	707	11192	5444	5748	9701	1491
<b>50-54</b>	<b>22630</b>	<b>24835</b>	<b>3925</b>	<b>3346</b>	<b>54736</b>	<b>26555</b>	<b>28181</b>	<b>47465</b>	<b>7271</b>
55	4784	5203	795	706	11488	5579	5909	9987	1501
56	5064	5604	846	700	12214	5910	6304	10668	1546
57	5232	5791	750	632	12405	5982	6423	11023	1382
58	5261	5870	789	671	12591	6050	6541	11131	1460
59	4948	5799	776	682	12205	5724	6481	10747	1458
<b>55-59</b>	<b>25289</b>	<b>28267</b>	<b>3956</b>	<b>3391</b>	<b>60903</b>	<b>29245</b>	<b>31658</b>	<b>53556</b>	<b>7347</b>
60	4857	5820	831	636	12144	5688	6456	10677	1467
61	4999	5575	828	644	12046	5827	6219	10574	1472
62	4817	5768	839	667	12091	5656	6435	10585	1506
63	4853	5898	827	644	12222	5680	6542	10751	1471
64	4606	5772	802	599	11779	5408	6371	10378	1401
<b>60-64</b>	<b>24132</b>	<b>28833</b>	<b>4127</b>	<b>3190</b>	<b>60282</b>	<b>28259</b>	<b>32023</b>	<b>52965</b>	<b>7317</b>
65	4476	5760	817	589	11642	5293	6349	10236	1406
66	4448	5694	711	549	11402	5159	6243	10142	1260
67	4535	5831	633	469	11468	5168	6300	10366	1102
68	4237	5686	543	468	10934	4780	6154	9923	1011
69	3136	4334	345	316	8131	3481	4650	7470	661
<b>65-69</b>	<b>20832</b>	<b>27305</b>	<b>3049</b>	<b>2391</b>	<b>53577</b>	<b>23881</b>	<b>29696</b>	<b>48137</b>	<b>5440</b>
70	2158	3113	274	208	5753	2432	3321	5271	482
71	2011	3037	232	218	5498	2243	3255	5048	450
72	2216	3135	260	223	5834	2476	3358	5351	483
73	2452	3902	287	278	6919	2739	4180	6354	565
74	2620	4292	247	262	7421	2867	4554	6912	509
<b>70-74</b>	<b>11457</b>	<b>17479</b>	<b>1300</b>	<b>1189</b>	<b>31425</b>	<b>12757</b>	<b>18668</b>	<b>28936</b>	<b>2489</b>
75	2535	4167	227	250	7179	2762	4417	6702	477
76	2249	4069	215	226	6759	2464	4295	6318	441
77	2019	3840	173	203	6235	2192	4043	5859	376
78	1825	3681	151	193	5850	1976	3874	5506	344
79	1705	3536	117	185	5543	1822	3721	5241	302
<b>75-79</b>	<b>10333</b>	<b>19293</b>	<b>883</b>	<b>1057</b>	<b>31566</b>	<b>11216</b>	<b>20350</b>	<b>29626</b>	<b>1940</b>
80	1503	3375	104	163	5145	1607	3538	4878	267
81	1295	3251	91	148	4785	1386	3399	4546	239
82	1154	2740	72	118	4084	1226	2858	3894	190
83	957	2440	66	111	3574	1023	2551	3397	177
84	857	2229	56	85	3227	913	2314	3086	141
<b>80-84</b>	<b>5766</b>	<b>14035</b>	<b>389</b>	<b>625</b>	<b>20815</b>	<b>6155</b>	<b>14660</b>	<b>19801</b>	<b>1014</b>
85	672	1906	45	82	2705	717	1988	2578	127
86	594	1675	27	67	2363	621	1742	2269	94
87	491	1459	26	62	2038	517	1521	1950	88
88	345	1117	17	43	1522	362	1160	1462	60
89	254	863	16	35	1168	270	898	1117	51
<b>85-89</b>	<b>2356</b>	<b>7020</b>	<b>131</b>	<b>289</b>	<b>9796</b>	<b>2487</b>	<b>7309</b>	<b>9376</b>	<b>420</b>
90	188	650	12	28	878	200	678	838	40
91	146	546	8	24	724	154	570	692	32
92	100	386	7	16	509	107	402	486	23
93	60	264	3	13	340	63	277	324	16
94	44	177	5	10	236	49	187	221	15
<b>90-94</b>	<b>538</b>	<b>2023</b>	<b>35</b>	<b>91</b>	<b>2687</b>	<b>573</b>	<b>2114</b>	<b>2561</b>	<b>126</b>
95	31	115	3	5	154	34	120	146	8
96	17	70	1	4	92	18	74	87	5
97	10	42	1	3	56	11	45	52	4
98	4	23	0	3	30	4	26	27	3
99	2	18	0	0	20	2	18	20	0
<b>95-99</b>	<b>64</b>	<b>268</b>	<b>5</b>	<b>15</b>	<b>352</b>	<b>69</b>	<b>283</b>	<b>332</b>	<b>20</b>
<b>TOTAL</b>	<b>392465</b>	<b>439268</b>	<b>78866</b>	<b>66328</b>	<b>976927</b>	<b>471331</b>	<b>505596</b>	<b>831733</b>	<b>145194</b>

## Perspectives de population 1981 - 2025

INS BP UCL HD CBGS ULB KUL VUB

Population par âge, sexe et nationalité au 31.12.1989 - Province de Liège

Ages	Hommes belges	Femmes belges	Hommes étrangers	Femmes étrangères	Total	Hommes	Femmes	Belges	Etrangers
0	4614	4378	1218	1154	11364	5832	5532	8992	2372
1	4594	4369	1210	1143	11316	5804	5512	8963	2353
2	4591	4371	1194	1131	11287	5785	5502	8962	2325
3	4594	4382	1175	1107	11258	5769	5489	8976	2282
4	4602	4395	1150	1090	11237	5752	5485	8997	2240
<b>0-4</b>	<b>22995</b>	<b>21895</b>	<b>5947</b>	<b>5625</b>	<b>56462</b>	<b>28942</b>	<b>27520</b>	<b>44890</b>	<b>11572</b>
5	4618	4413	1127	1068	11226	5745	5481	9031	2195
6	4617	4426	1092	1041	11176	5709	5467	9043	2133
7	4628	4437	1053	1015	11133	5681	5452	9065	2068
8	4891	4706	1083	1040	11720	5974	5746	9597	2123
9	4517	4519	1227	1223	11486	5744	5742	9036	2450
<b>5-9</b>	<b>23271</b>	<b>22501</b>	<b>5582</b>	<b>5387</b>	<b>56741</b>	<b>28853</b>	<b>27888</b>	<b>45772</b>	<b>10969</b>
10	4591	4266	1297	1224	11378	5888	5490	8857	2521
11	4502	4359	1200	1228	11289	5702	5587	8861	2428
12	4601	4301	1229	1187	11318	5830	5488	8902	2416
13	4808	4585	1313	1273	11979	6121	5858	9393	2586
14	4802	4726	1270	1141	11939	6072	5867	9528	2411
<b>10-14</b>	<b>23304</b>	<b>22237</b>	<b>6309</b>	<b>6053</b>	<b>57903</b>	<b>29613</b>	<b>28290</b>	<b>45541</b>	<b>12362</b>
15	4992	4815	1276	1224	12307	6268	6039	9807	2500
16	5295	5138	1284	1289	13006	6579	6427	10433	2573
17	5528	5266	1324	1286	13404	6852	6552	10794	2610
18	5697	5517	1311	1255	13780	7008	6772	11214	2566
19	5692	5360	1274	1235	13561	6966	6595	11052	2509
<b>15-19</b>	<b>27204</b>	<b>26096</b>	<b>6469</b>	<b>6289</b>	<b>66058</b>	<b>33673</b>	<b>32385</b>	<b>53300</b>	<b>12758</b>
20	5693	5367	1244	1191	13495	6937	6558	11060	2435
21	5641	5411	1238	1213	13503	6879	6624	11052	2451
22	5747	5442	1193	1181	13563	6940	6623	11189	2374
23	6017	5686	1241	1256	14200	7258	6942	11703	2497
24	6076	5856	1385	1195	14512	7461	7051	11932	2580
<b>20-24</b>	<b>29174</b>	<b>27762</b>	<b>6301</b>	<b>6036</b>	<b>69273</b>	<b>35475</b>	<b>33798</b>	<b>56936</b>	<b>12337</b>
25	6413	6165	1253	1258	15089	7666	7423	12578	2511
26	6437	6208	1224	1188	15057	7661	7396	12645	2412
27	6032	5927	1178	1111	14248	7210	7038	11959	2289
28	6234	6360	1198	1149	14941	7432	7509	12594	2347
29	6187	6159	1381	1091	14818	7568	7250	12346	2472
<b>25-29</b>	<b>31303</b>	<b>30819</b>	<b>6234</b>	<b>5797</b>	<b>74153</b>	<b>37537</b>	<b>36616</b>	<b>62122</b>	<b>12031</b>
30	6394	6496	1440	1090	15420	7834	7586	12890	2530
31	6259	6561	1465	1001	15286	7724	7562	12820	2466
32	6198	6514	1556	993	15261	7754	7507	12712	2549
33	5929	6303	1540	1031	14803	7469	7334	12232	2571
34	5951	6379	1535	931	14796	7486	7310	12330	2466
<b>30-34</b>	<b>30731</b>	<b>32253</b>	<b>7536</b>	<b>5046</b>	<b>75566</b>	<b>38267</b>	<b>37299</b>	<b>62984</b>	<b>12582</b>
35	5993	6347	1472	911	14723	7465	7258	12340	2383
36	6051	6345	1431	828	14655	7482	7173	12396	2259
37	5928	6305	1393	838	14464	7321	7143	12233	2231
38	5872	6232	1262	783	14149	7134	7015	12104	2045
39	6246	6428	1373	805	14852	7619	7233	12674	2178
<b>35-39</b>	<b>30090</b>	<b>31657</b>	<b>6931</b>	<b>4165</b>	<b>72843</b>	<b>37021</b>	<b>35822</b>	<b>61747</b>	<b>11096</b>
40	5914	6279	1178	785	14156	7092	7064	12193	1963
41	6285	6447	1190	737	14659	7475	7184	12732	1927
42	6181	6399	1109	695	14384	7290	7094	12580	1804
43	6101	6257	1101	665	14124	7202	6922	12358	1766
44	4515	4945	871	603	10934	5386	5548	9460	1474
<b>40-44</b>	<b>28996</b>	<b>30327</b>	<b>5449</b>	<b>3485</b>	<b>68257</b>	<b>34445</b>	<b>33812</b>	<b>59323</b>	<b>8934</b>
45	4619	5097	879	577	11172	5498	5674	9716	1456
46	4467	4799	776	548	10590	5243	5347	9266	1324
47	4003	4392	738	544	9677	4741	4936	8395	1282
48	3717	3989	795	558	9059	4512	4547	7706	1353
49	4187	4754	926	670	10537	5113	5424	8941	1596
<b>45-49</b>	<b>20993</b>	<b>23031</b>	<b>4114</b>	<b>2897</b>	<b>51035</b>	<b>25107</b>	<b>25928</b>	<b>44024</b>	<b>7011</b>

## Perspectives de population 1981 - 2025

INS BP UCL HD CBGS ULB KUL VUB

Population par âge, sexe et nationalité au 31.12.1989 - Province de Liège

Ages	Hommes belges	Femmes belges	Hommes étrangers	Femmes étrangères	Total	Hommes	Femmes	Belges	Etrangers
50	4538	5087	861	628	11114	5399	5715	9625	1489
51	4681	5237	813	674	11405	5494	5911	9918	1487
52	4444	4784	765	613	10606	5209	5397	9228	1378
53	4311	4801	767	687	10566	5078	5488	9112	1454
54	4364	4873	768	649	10654	5132	5522	9237	1417
<b>50-54</b>	<b>22338</b>	<b>24782</b>	<b>3974</b>	<b>3251</b>	<b>54345</b>	<b>26312</b>	<b>28033</b>	<b>47120</b>	<b>7225</b>
55	4607	5013	777	705	11102	5384	5718	9620	1482
56	4722	5170	785	701	11378	5507	5871	9892	1486
57	4993	5566	834	694	12087	5827	6260	10559	1528
58	5157	5748	736	630	12271	5893	6378	10905	1366
59	5184	5824	776	665	12449	5960	6489	11008	1441
<b>55-59</b>	<b>24663</b>	<b>27321</b>	<b>3908</b>	<b>3395</b>	<b>59287</b>	<b>28571</b>	<b>30716</b>	<b>51984</b>	<b>7303</b>
60	4864	5753	760	676	12053	5624	6429	10617	1436
61	4765	5772	814	629	11980	5579	6401	10537	1443
62	4891	5526	809	634	11860	5700	6160	10417	1443
63	4702	5710	817	659	11888	5519	6369	10412	1476
64	4730	5828	804	636	11998	5534	6464	10558	1440
<b>60-64</b>	<b>23952</b>	<b>28589</b>	<b>4004</b>	<b>3234</b>	<b>59779</b>	<b>27956</b>	<b>31823</b>	<b>52541</b>	<b>7238</b>
65	4474	5701	779	590	11544	5253	6291	10175	1369
66	4337	5680	790	580	11387	5127	6260	10017	1370
67	4305	5604	688	539	11136	4993	6143	9909	1227
68	4372	5732	609	461	11174	4981	6193	10104	1070
69	4074	5583	521	459	10637	4595	6042	9657	980
<b>65-69</b>	<b>21562</b>	<b>28300</b>	<b>3387</b>	<b>2629</b>	<b>55878</b>	<b>24949</b>	<b>30929</b>	<b>49862</b>	<b>6016</b>
70	2998	4242	329	311	7880	3327	4553	7240	640
71	2052	3037	261	201	5551	2313	3238	5089	462
72	1896	2951	217	210	5274	2113	3161	4847	427
73	2084	3042	243	217	5586	2327	3259	5126	460
74	2293	3780	270	268	6611	2563	4048	6073	538
<b>70-74</b>	<b>11323</b>	<b>17052</b>	<b>1320</b>	<b>1207</b>	<b>30902</b>	<b>12643</b>	<b>18259</b>	<b>28375</b>	<b>2527</b>
75	2431	4132	231	251	7045	2662	4383	6563	482
76	2341	3988	210	238	6777	2551	4226	6329	448
77	2059	3874	198	215	6346	2257	4089	5933	413
78	1837	3634	159	193	5823	1996	3827	5471	352
79	1651	3462	136	181	5430	1787	3643	5113	317
<b>75-79</b>	<b>10319</b>	<b>19090</b>	<b>934</b>	<b>1078</b>	<b>31421</b>	<b>11253</b>	<b>20168</b>	<b>29409</b>	<b>2012</b>
80	1527	3297	106	174	5104	1633	3471	4824	280
81	1330	3118	93	150	4691	1423	3268	4448	243
82	1131	2968	79	134	4312	1210	3102	4099	213
83	999	2482	64	106	3651	1063	2588	3481	170
84	826	2189	58	100	3173	884	2289	3015	158
<b>80-84</b>	<b>5813</b>	<b>14054</b>	<b>400</b>	<b>664</b>	<b>20931</b>	<b>6213</b>	<b>14718</b>	<b>19867</b>	<b>1064</b>
85	728	1969	49	78	2824	777	2047	2697	127
86	562	1660	37	72	2331	599	1732	2222	109
87	484	1433	23	58	1998	507	1491	1917	81
88	395	1223	22	51	1691	417	1274	1618	73
89	274	919	15	37	1245	289	956	1193	52
<b>85-89</b>	<b>2443</b>	<b>7204</b>	<b>146</b>	<b>296</b>	<b>10089</b>	<b>2589</b>	<b>7500</b>	<b>9647</b>	<b>442</b>
90	196	699	14	29	938	210	728	895	43
91	143	515	10	23	691	153	538	658	33
92	107	422	5	20	554	112	442	529	25
93	72	291	5	12	380	77	303	363	17
94	42	190	3	11	246	45	201	232	14
<b>90-94</b>	<b>560</b>	<b>2117</b>	<b>37</b>	<b>95</b>	<b>2809</b>	<b>597</b>	<b>2212</b>	<b>2677</b>	<b>132</b>
95	31	126	4	7	168	35	133	157	11
96	21	79	3	4	107	24	83	100	7
97	10	42	1	4	57	11	46	52	5
98	5	25	0	3	33	5	28	30	3
99	3	22	0	0	25	3	22	25	0
<b>95-99</b>	<b>70</b>	<b>294</b>	<b>8</b>	<b>18</b>	<b>390</b>	<b>78</b>	<b>312</b>	<b>364</b>	<b>26</b>
<b>TOTAL</b>	<b>391104</b>	<b>437381</b>	<b>78990</b>	<b>66647</b>	<b>974122</b>	<b>470094</b>	<b>504028</b>	<b>828485</b>	<b>145637</b>

Perspectives de population 1981 - 2025  
Population par âge, sexe et nationalité au 31.12.1990 - Province de Liège

INS BP UCL HD CBGS ULB KUL VUB

Ages	Hommes belges	Femmes belges	Hommes étrangers	Femmes étrangères	Total	Hommes	Femmes	Belges	Etrangers
0	4617	4379	1219	1155	11370	5836	5534	8996	2374
1	4589	4362	1214	1146	11311	5803	5508	8951	2360
2	4576	4359	1201	1135	11271	5777	5494	8935	2336
3	4578	4365	1181	1118	11242	5759	5483	8943	2299
4	4581	4374	1163	1101	11219	5744	5475	8955	2264
<b>0- 4</b>	<b>22941</b>	<b>21839</b>	<b>5978</b>	<b>5655</b>	<b>56413</b>	<b>28919</b>	<b>27494</b>	<b>44780</b>	<b>11633</b>
5	4592	4395	1143	1080	11210	5735	5475	8987	2223
6	4606	4409	1114	1063	11192	5720	5472	9015	2177
7	4607	4422	1077	1035	11141	5684	5457	9029	2112
8	4618	4436	1045	1007	11106	5663	5443	9054	2052
9	4880	4702	1071	1030	11683	5951	5732	9582	2101
<b>5- 9</b>	<b>23303</b>	<b>22364</b>	<b>5450</b>	<b>5215</b>	<b>56332</b>	<b>28753</b>	<b>27579</b>	<b>45667</b>	<b>10665</b>
10	4506	4515	1218	1210	11449	5724	5725	9021	2428
11	4584	4263	1289	1210	11346	5873	5473	8847	2499
12	4493	4357	1195	1222	11267	5688	5579	8850	2417
13	4588	4299	1218	1183	11288	5806	5482	8887	2401
14	4800	4582	1306	1266	11954	6106	5848	9382	2572
<b>10-14</b>	<b>22971</b>	<b>22016</b>	<b>6226</b>	<b>6091</b>	<b>57304</b>	<b>29197</b>	<b>28107</b>	<b>44987</b>	<b>12317</b>
15	4794	4723	1256	1132	11905	6050	5855	9517	2388
16	4986	4813	1264	1214	12277	6250	6027	9799	2478
17	5285	5132	1275	1285	12977	6560	6417	10417	2560
18	5514	5252	1304	1271	13341	6818	6523	10766	2575
19	5678	5493	1296	1243	13710	6974	6736	11171	2539
<b>15-19</b>	<b>26257</b>	<b>25413</b>	<b>6395</b>	<b>6145</b>	<b>64210</b>	<b>32652</b>	<b>31558</b>	<b>51670</b>	<b>12540</b>
20	5672	5331	1251	1211	13465	6923	6542	11003	2462
21	5661	5337	1230	1179	13407	6891	6516	10998	2409
22	5608	5377	1218	1200	13403	6826	6577	10985	2418
23	5712	5419	1171	1168	13470	6883	6587	11131	2339
24	5979	5666	1228	1237	14110	7207	6903	11645	2465
<b>20-24</b>	<b>28632</b>	<b>27130</b>	<b>6098</b>	<b>5995</b>	<b>67855</b>	<b>34730</b>	<b>33125</b>	<b>55762</b>	<b>12093</b>
25	6034	5841	1367	1177	14419	7401	7018	11875	2544
26	6376	6152	1239	1245	15012	7615	7397	12528	2484
27	6403	6194	1210	1176	14983	7613	7370	12597	2386
28	6008	5921	1163	1093	14185	7171	7014	11929	2256
29	6207	6347	1184	1136	14874	7391	7483	12554	2320
<b>25-29</b>	<b>31028</b>	<b>30455</b>	<b>6163</b>	<b>5827</b>	<b>73473</b>	<b>37191</b>	<b>36282</b>	<b>61483</b>	<b>11990</b>
30	6162	6151	1374	1083	14770	7536	7234	12313	2457
31	6370	6488	1429	1077	15364	7799	7565	12858	2506
32	6233	6548	1453	991	15225	7686	7539	12781	2444
33	6170	6501	1543	979	15193	7713	7480	12671	2522
34	5907	6294	1526	1022	14749	7433	7316	12201	2548
<b>30-34</b>	<b>30842</b>	<b>31982</b>	<b>7325</b>	<b>5152</b>	<b>75301</b>	<b>38167</b>	<b>37134</b>	<b>62824</b>	<b>12477</b>
35	5927	6362	1526	924	14739	7453	7286	12289	2450
36	5969	6331	1456	900	14656	7425	7231	12300	2356
37	6029	6333	1418	822	14602	7447	7155	12362	2240
38	5906	6290	1387	833	14416	7293	7123	12196	2220
39	5848	6215	1253	776	14092	7101	6991	12063	2029
<b>35-39</b>	<b>29679</b>	<b>31531</b>	<b>7040</b>	<b>4255</b>	<b>72505</b>	<b>36719</b>	<b>35786</b>	<b>61210</b>	<b>11295</b>
40	6223	6414	1366	796	14799	7589	7210	12637	2162
41	5890	6266	1174	775	14105	7064	7041	12156	1949
42	6261	6433	1184	730	14608	7445	7163	12694	1914
43	6156	6383	1103	692	14334	7259	7075	12539	1795
44	6071	6241	1090	660	14062	7161	6901	12312	1750
<b>40-44</b>	<b>30601</b>	<b>31737</b>	<b>5917</b>	<b>3653</b>	<b>71908</b>	<b>36518</b>	<b>35390</b>	<b>62338</b>	<b>9570</b>
45	4494	4930	865	597	10886	5359	5527	9424	1462
46	4594	5080	875	573	11122	5469	5653	9674	1448
47	4444	4784	769	543	10540	5213	5327	9228	1312
48	3977	4376	734	536	9623	4711	4912	8353	1270
49	3689	3971	785	555	9000	4474	4526	7660	1340
<b>45-49</b>	<b>21198</b>	<b>23141</b>	<b>4028</b>	<b>2804</b>	<b>51171</b>	<b>25226</b>	<b>25945</b>	<b>44339</b>	<b>6832</b>



## Perspectives de population 1981 - 2025

INS BP UCL HD CBGS ULB KUL VUB

Population par âge, sexe et nationalité au 31.12.1990 - Province de Liège

Ages	Hommes belges	Femmes belges	Hommes étrangers	Femmes étrangères	Total	Hommes	Femmes	Belges	Etrangers
50	4153	4735	916	665	10469	5069	5400	8888	1581
51	4501	5063	857	624	11045	5358	5687	9564	1481
52	4638	5213	803	671	11325	5441	5884	9851	1474
53	4397	4761	758	610	10526	5155	5371	9158	1368
54	4268	4774	760	681	10483	5028	5455	9042	1441
<b>50-54</b>	<b>21957</b>	<b>24546</b>	<b>4094</b>	<b>3251</b>	<b>53848</b>	<b>26051</b>	<b>27797</b>	<b>46503</b>	<b>7345</b>
55	4317	4848	761	647	10573	5078	5495	9165	1408
56	4549	4983	768	701	11001	5317	5684	9532	1469
57	4655	5136	774	694	11259	5429	5830	9791	1468
58	4923	5526	818	691	11958	5741	6217	10449	1509
59	5081	5703	724	624	12132	5805	6327	10784	1348
<b>55-59</b>	<b>23525</b>	<b>26196</b>	<b>3845</b>	<b>3357</b>	<b>56923</b>	<b>27370</b>	<b>29553</b>	<b>49721</b>	<b>7202</b>
60	5097	5779	760	659	12295	5857	6438	10876	1419
61	4774	5706	744	668	11892	5518	6374	10480	1412
62	4665	5720	796	619	11800	5461	6339	10385	1415
63	4777	5470	789	627	11663	5566	6097	10247	1416
64	4585	5643	794	650	11672	5379	6293	10228	1444
<b>60-64</b>	<b>23898</b>	<b>28318</b>	<b>3883</b>	<b>3223</b>	<b>59322</b>	<b>27781</b>	<b>31541</b>	<b>52216</b>	<b>7106</b>
65	4596	5757	783	627	11763	5379	6384	10353	1410
66	4338	5624	753	581	11296	5091	6205	9962	1334
67	4201	5592	764	570	11127	4965	6162	9793	1334
68	4153	5512	662	530	10857	4815	6042	9665	1192
69	4204	5630	584	451	10869	4788	6081	9834	1035
<b>65-69</b>	<b>21492</b>	<b>28115</b>	<b>3546</b>	<b>2759</b>	<b>55912</b>	<b>25038</b>	<b>30874</b>	<b>49607</b>	<b>6305</b>
70	3896	5468	499	452	10315	4395	5920	9364	951
71	2851	4141	313	302	7607	3164	4443	6992	615
72	1939	2954	247	194	5334	2186	3148	4893	441
73	1782	2864	202	204	5052	1984	3068	4646	406
74	1951	2949	229	209	5338	2180	3158	4900	438
<b>70-74</b>	<b>12419</b>	<b>18376</b>	<b>1490</b>	<b>1361</b>	<b>33646</b>	<b>13909</b>	<b>19737</b>	<b>30795</b>	<b>2851</b>
75	2130	3641	253	258	6282	2383	3899	5771	511
76	2248	3959	214	240	6661	2462	4199	6207	454
77	2146	3800	193	226	6365	2339	4026	5946	419
78	1875	3671	182	205	5933	2057	3876	5546	387
79	1666	3420	142	181	5409	1808	3601	5086	323
<b>75-79</b>	<b>10065</b>	<b>18491</b>	<b>984</b>	<b>1110</b>	<b>30650</b>	<b>11049</b>	<b>19601</b>	<b>28556</b>	<b>2094</b>
80	1482	3232	123	168	5005	1605	3400	4714	291
81	1352	3049	94	159	4654	1446	3208	4401	253
82	1164	2852	81	135	4232	1245	2987	4016	216
83	982	2691	70	120	3863	1052	2811	3673	190
84	862	2231	57	94	3244	919	2325	3093	151
<b>80-84</b>	<b>5842</b>	<b>14055</b>	<b>425</b>	<b>676</b>	<b>20998</b>	<b>6267</b>	<b>14731</b>	<b>19897</b>	<b>1101</b>
85	701	1937	50	91	2779	751	2028	2638	141
86	610	1718	40	69	2437	650	1787	2328	109
87	461	1425	31	63	1980	492	1488	1886	94
88	392	1206	19	49	1666	411	1255	1598	68
89	317	1011	18	44	1390	335	1055	1328	62
<b>85-89</b>	<b>2481</b>	<b>7297</b>	<b>158</b>	<b>316</b>	<b>10252</b>	<b>2639</b>	<b>7613</b>	<b>9778</b>	<b>474</b>
90	213	746	14	31	1004	227	777	959	45
91	151	556	12	24	743	163	580	707	36
92	105	400	6	19	530	111	419	505	25
93	78	319	4	14	415	82	333	397	18
94	52	211	5	10	278	57	221	263	15
<b>90-94</b>	<b>599</b>	<b>2232</b>	<b>41</b>	<b>98</b>	<b>2970</b>	<b>640</b>	<b>2330</b>	<b>2831</b>	<b>139</b>
95	30	137	2	8	177	32	145	167	10
96	21	87	4	6	118	25	93	108	10
97	12	50	3	3	68	15	53	62	6
98	7	27	0	4	38	7	31	34	4
99	4	25	0	0	29	4	25	29	0
<b>95-99</b>	<b>74</b>	<b>326</b>	<b>9</b>	<b>21</b>	<b>430</b>	<b>83</b>	<b>347</b>	<b>400</b>	<b>30</b>
<b>TOTAL</b>	<b>389804</b>	<b>435560</b>	<b>79095</b>	<b>66964</b>	<b>971423</b>	<b>468899</b>	<b>502524</b>	<b>825364</b>	<b>146059</b>

## Perspectives de population 1981 - 2025

INS BP UCL HD CBGS ULB KUL VUB

Population par âge, sexe et nationalité au 31.12.1991 - Province de Liège

Ages	Hommes belges	Femmes belges	Hommes étrangers	Femmes étrangères	Total	Hommes	Femmes	Belges	Etrangers
0	4629	4391	1218	1154	11392	5847	5545	9020	2372
1	4592	4365	1215	1147	11319	5807	5512	8957	2362
2	4573	4352	1205	1140	11270	5778	5492	8925	2345
3	4563	4353	1190	1122	11228	5753	5475	8916	2312
4	4567	4355	1169	1111	11202	5736	5466	8922	2280
<b>0- 4</b>	<b>22924</b>	<b>21816</b>	<b>5997</b>	<b>5674</b>	<b>56411</b>	<b>28921</b>	<b>27490</b>	<b>44740</b>	<b>11671</b>
5	4571	4374	1155	1091	11191	5726	5465	8945	2246
6	4579	4391	1130	1075	11175	5709	5466	8970	2205
7	4596	4407	1098	1056	11157	5694	5463	9003	2154
8	4598	4419	1069	1025	11111	5667	5444	9017	2094
9	4607	4432	1033	997	11069	5640	5429	9039	2030
<b>5- 9</b>	<b>22951</b>	<b>22023</b>	<b>5485</b>	<b>5244</b>	<b>55703</b>	<b>28436</b>	<b>27267</b>	<b>44974</b>	<b>10729</b>
10	4869	4699	1061	1017	11646	5930	5716	9568	2078
11	4497	4511	1210	1200	11418	5707	5711	9008	2410
12	4576	4262	1285	1202	11325	5861	5464	8838	2487
13	4481	4355	1185	1218	11239	5666	5573	8836	2403
14	4581	4298	1211	1176	11266	5792	5474	8879	2387
<b>10-14</b>	<b>23004</b>	<b>22125</b>	<b>5952</b>	<b>5813</b>	<b>56894</b>	<b>28956</b>	<b>27938</b>	<b>45129</b>	<b>11765</b>
15	4791	4578	1292	1258	11919	6083	5836	9369	2550
16	4786	4721	1243	1122	11872	6029	5843	9507	2365
17	4976	4807	1256	1210	12249	6232	6017	9783	2466
18	5273	5119	1255	1272	12919	6528	6391	10392	2527
19	5495	5230	1290	1259	13274	6785	6489	10725	2549
<b>15-19</b>	<b>25321</b>	<b>24455</b>	<b>6336</b>	<b>6121</b>	<b>62233</b>	<b>31657</b>	<b>30576</b>	<b>49776</b>	<b>12457</b>
20	5657	5459	1272	1217	13605	6929	6676	11116	2489
21	5642	5299	1236	1195	13372	6878	6494	10941	2431
22	5629	5308	1213	1167	13317	6842	6475	10937	2380
23	5571	5349	1198	1188	13306	6769	6537	10920	2386
24	5676	5402	1160	1149	13387	6836	6551	11078	2309
<b>20-24</b>	<b>28175</b>	<b>26817</b>	<b>6079</b>	<b>5916</b>	<b>66987</b>	<b>34254</b>	<b>32733</b>	<b>54992</b>	<b>11995</b>
25	5934	5649	1212	1221	14016	7146	6870	11583	2433
26	5999	5827	1350	1163	14339	7349	6990	11826	2513
27	6343	6139	1226	1234	14942	7569	7373	12482	2460
28	6374	6185	1193	1157	14909	7567	7342	12559	2350
29	5977	5910	1151	1080	14118	7128	6990	11887	2231
<b>25-29</b>	<b>30627</b>	<b>29710</b>	<b>6132</b>	<b>5855</b>	<b>72324</b>	<b>36759</b>	<b>35565</b>	<b>60337</b>	<b>11987</b>
30	6185	6340	1177	1128	14830	7362	7468	12525	2305
31	6140	6141	1364	1071	14716	7504	7212	12281	2435
32	6347	6479	1417	1068	15311	7764	7547	12826	2485
33	6208	6538	1439	978	15163	7647	7516	12746	2417
34	6147	6489	1531	970	15137	7678	7459	12636	2501
<b>30-34</b>	<b>31027</b>	<b>31987</b>	<b>6928</b>	<b>5215</b>	<b>75157</b>	<b>37955</b>	<b>37202</b>	<b>63014</b>	<b>12143</b>
35	5884	6279	1517	1015	14695	7401	7294	12163	2532
36	5904	6349	1510	913	14676	7414	7262	12253	2423
37	5948	6318	1443	892	14601	7391	7210	12266	2335
38	6008	6320	1412	816	14556	7420	7136	12328	2228
39	5881	6274	1377	827	14359	7258	7101	12155	2204
<b>35-39</b>	<b>29625</b>	<b>31540</b>	<b>7259</b>	<b>4463</b>	<b>72887</b>	<b>36884</b>	<b>36003</b>	<b>61165</b>	<b>11722</b>
40	5826	6204	1246	767	14043	7072	6971	12030	2013
41	6198	6398	1362	786	14744	7560	7184	12596	2148
42	5868	6252	1167	768	14055	7035	7020	12120	1935
43	6235	6417	1178	727	14557	7413	7144	12652	1905
44	6128	6367	1092	687	14274	7220	7054	12495	1779
<b>40-44</b>	<b>30255</b>	<b>31638</b>	<b>6045</b>	<b>3735</b>	<b>71673</b>	<b>36300</b>	<b>35373</b>	<b>61893</b>	<b>9780</b>
45	6042	6227	1083	654	14006	7125	6881	12269	1737
46	4470	4916	860	593	10839	5330	5509	9386	1453
47	4571	5065	868	568	11072	5439	5633	9636	1436
48	4416	4767	765	535	10483	5181	5302	9183	1300
49	3948	4359	723	533	9563	4671	4892	8307	1256
<b>45-49</b>	<b>23447</b>	<b>25334</b>	<b>4299</b>	<b>2883</b>	<b>55963</b>	<b>27746</b>	<b>28217</b>	<b>48781</b>	<b>7182</b>

Perspectives de population 1981 - 2025

INS BP UCL HD CBGS ULB KUL VUB

Population par âge, sexe et nationalité au 31.12.1991 - Province de Liège

Ages	Hommes belges	Femmes belges	Hommes étrangers	Femmes étrangères	Total	Hommes	Femmes	Belges	Etrangers
50	3660	3955	776	551	8942	4436	4506	7615	1327
51	4118	4711	912	661	10402	5030	5372	8829	1573
52	4462	5041	846	621	10970	5308	5662	9503	1467
53	4590	5187	796	668	11241	5386	5855	9777	1464
54	4354	4737	751	606	10448	5105	5343	9091	1357
<b>50-54</b>	<b>21184</b>	<b>23631</b>	<b>4081</b>	<b>3107</b>	<b>52003</b>	<b>25265</b>	<b>26738</b>	<b>44815</b>	<b>7188</b>
55	4222	4750	753	679	10404	4975	5429	8972	1432
56	4262	4819	752	643	10476	5014	5462	9081	1395
57	4487	4951	757	695	10890	5244	5646	9438	1452
58	4592	5100	760	691	11143	5352	5791	9692	1451
59	4851	5484	805	683	11823	5656	6167	10335	1488
<b>55-59</b>	<b>22414</b>	<b>25104</b>	<b>3827</b>	<b>3391</b>	<b>54736</b>	<b>26241</b>	<b>28495</b>	<b>47518</b>	<b>7218</b>
60	4998	5658	710	617	11983	5708	6275	10656	1327
61	5002	5735	744	652	12133	5746	6387	10737	1396
62	4676	5656	727	660	11719	5403	6316	10332	1387
63	4559	5663	776	612	11610	5335	6275	10222	1388
64	4660	5409	767	618	11454	5427	6027	10069	1385
<b>60-64</b>	<b>23895</b>	<b>28121</b>	<b>3724</b>	<b>3159</b>	<b>58899</b>	<b>27619</b>	<b>31280</b>	<b>52016</b>	<b>6883</b>
65	4456	5575	772	639	11442	5228	6214	10031	1411
66	4457	5679	759	617	11512	5216	6296	10136	1376
67	4203	5540	728	571	11042	4931	6111	9743	1299
68	4056	5502	736	560	10854	4792	6062	9558	1296
69	3997	5416	636	520	10569	4633	5936	9413	1156
<b>65-69</b>	<b>21169</b>	<b>27712</b>	<b>3631</b>	<b>2907</b>	<b>55419</b>	<b>24800</b>	<b>30619</b>	<b>48881</b>	<b>6538</b>
70	4024	5516	560	443	10543	4584	5959	9540	1003
71	3708	5340	476	440	9964	4184	5780	9048	916
72	2697	4031	294	292	7314	2991	4323	6728	586
73	1824	2870	231	188	5113	2055	3058	4694	419
74	1669	2776	190	197	4832	1859	2973	4445	387
<b>70-74</b>	<b>13922</b>	<b>20533</b>	<b>1751</b>	<b>1560</b>	<b>37766</b>	<b>15673</b>	<b>22093</b>	<b>34455</b>	<b>3311</b>
75	1815	2843	214	201	5073	2029	3044	4658	415
76	1973	3490	235	248	5946	2208	3738	5463	483
77	2064	3777	196	229	6266	2260	4006	5841	425
78	1957	3602	178	215	5952	2135	3817	5559	393
79	1702	3461	164	192	5519	1866	3653	5163	356
<b>75-79</b>	<b>9511</b>	<b>17173</b>	<b>987</b>	<b>1085</b>	<b>28756</b>	<b>10498</b>	<b>18258</b>	<b>26684</b>	<b>2072</b>
80	1496	3197	128	168	4989	1624	3365	4693	296
81	1317	2993	110	155	4575	1427	3148	4310	265
82	1186	2794	81	143	4204	1267	2937	3980	224
83	1012	2589	71	122	3794	1083	2711	3601	193
84	848	2420	62	108	3438	910	2528	3268	170
<b>80-84</b>	<b>5859</b>	<b>13993</b>	<b>452</b>	<b>696</b>	<b>21000</b>	<b>6311</b>	<b>14689</b>	<b>19852</b>	<b>1148</b>
85	735	1977	50	86	2848	785	2063	2712	136
86	590	1694	41	80	2405	631	1774	2284	121
87	501	1479	34	60	2074	535	1539	1980	94
88	375	1203	26	52	1656	401	1255	1578	78
89	316	1000	17	42	1375	333	1042	1316	59
<b>85-89</b>	<b>2517</b>	<b>7353</b>	<b>168</b>	<b>320</b>	<b>10358</b>	<b>2685</b>	<b>7673</b>	<b>9870</b>	<b>488</b>
90	247	825	15	38	1125	262	863	1072	53
91	164	597	11	26	798	175	623	761	37
92	112	433	8	20	573	120	453	545	28
93	76	304	5	15	400	81	319	380	20
94	57	233	4	11	305	61	244	290	15
<b>90-94</b>	<b>656</b>	<b>2392</b>	<b>43</b>	<b>110</b>	<b>3201</b>	<b>699</b>	<b>2502</b>	<b>3048</b>	<b>153</b>
95	37	153	4	7	201	41	160	190	11
96	20	96	2	6	124	22	102	116	8
97	13	57	4	5	79	17	62	70	9
98	8	33	0	3	44	8	36	41	3
99	5	30	0	0	35	5	30	35	0
<b>95-99</b>	<b>83</b>	<b>369</b>	<b>10</b>	<b>21</b>	<b>483</b>	<b>93</b>	<b>390</b>	<b>452</b>	<b>31</b>
<b>TOTAL</b>	<b>388566</b>	<b>433826</b>	<b>79186</b>	<b>67275</b>	<b>968853</b>	<b>467752</b>	<b>501101</b>	<b>822392</b>	<b>146461</b>

Perspectives de population 1981 - 2025  
Population par âge, sexe et nationalité au 31.12.1992 - Province de Liège

INS BP UCL HD CBGS ULB KUL VUB

Ages	Hommes belges	Femmes belges	Hommes étrangers	Femmes étrangères	Total	Hommes	Femmes	Belges	Etrangers
0	4649	4410	1215	1151	11425	5864	5561	9059	2366
1	4604	4377	1215	1147	11343	5819	5524	8981	2362
2	4576	4355	1205	1140	11276	5781	5495	8931	2345
3	4560	4347	1195	1127	11229	5755	5474	8907	2322
4	4551	4344	1180	1115	11190	5731	5459	8895	2295
<b>0- 4</b>	<b>22940</b>	<b>21833</b>	<b>6010</b>	<b>5680</b>	<b>56463</b>	<b>28950</b>	<b>27513</b>	<b>44773</b>	<b>11690</b>
5	4557	4355	1161	1103	11176	5718	5458	8912	2264
6	4557	4372	1142	1087	11158	5699	5459	8929	2229
7	4570	4389	1114	1069	11142	5684	5458	8959	2183
8	4589	4405	1090	1046	11130	5679	5451	8994	2136
9	4588	4415	1056	1016	11075	5644	5431	9003	2072
<b>5- 9</b>	<b>22861</b>	<b>21936</b>	<b>5563</b>	<b>5321</b>	<b>55681</b>	<b>28424</b>	<b>27257</b>	<b>44797</b>	<b>10884</b>
10	4597	4429	1023	984	11033	5620	5413	9026	2007
11	4859	4695	1054	1004	11612	5913	5699	9554	2058
12	4488	4510	1207	1192	11397	5695	5702	8998	2399
13	4565	4261	1274	1195	11295	5839	5456	8826	2469
14	4475	4354	1178	1211	11218	5653	5565	8829	2389
<b>10-14</b>	<b>22984</b>	<b>22249</b>	<b>5736</b>	<b>5586</b>	<b>56555</b>	<b>28720</b>	<b>27835</b>	<b>45233</b>	<b>11322</b>
15	4575	4295	1199	1167	11236	5774	5462	8870	2366
16	4784	4576	1279	1248	11887	6063	5824	9360	2527
17	4775	4714	1232	1117	11838	6007	5831	9489	2349
18	4967	4795	1235	1197	12194	6202	5992	9762	2432
19	5255	5096	1243	1259	12853	6498	6355	10351	2502
<b>15-19</b>	<b>24356</b>	<b>23476</b>	<b>6188</b>	<b>5988</b>	<b>60008</b>	<b>30544</b>	<b>29464</b>	<b>47832</b>	<b>12176</b>
20	5475	5199	1266	1233	13173	6741	6432	10674	2499
21	5625	5423	1255	1203	13506	6880	6626	11048	2458
22	5611	5266	1220	1183	13280	6831	6449	10877	2403
23	5594	5283	1192	1156	13225	6786	6439	10877	2348
24	5533	5329	1186	1171	13219	6719	6500	10862	2357
<b>20-24</b>	<b>27838</b>	<b>26500</b>	<b>6119</b>	<b>5946</b>	<b>66403</b>	<b>33957</b>	<b>32446</b>	<b>54338</b>	<b>12065</b>
25	5632	5386	1144	1134	13296	6776	6520	11018	2278
26	5896	5634	1196	1208	13934	7092	6842	11530	2404
27	5969	5815	1338	1152	14274	7307	6967	11784	2490
28	6314	6130	1212	1216	14872	7526	7346	12444	2428
29	6339	6174	1179	1144	14836	7518	7318	12513	2323
<b>25-29</b>	<b>30150</b>	<b>29139</b>	<b>6069</b>	<b>5854</b>	<b>71212</b>	<b>36219</b>	<b>34993</b>	<b>59289</b>	<b>11923</b>
30	5956	5901	1142	1072	14071	7098	6973	11857	2214
31	6163	6329	1168	1116	14776	7331	7445	12492	2284
32	6118	6134	1352	1063	14667	7470	7197	12252	2415
33	6319	6468	1403	1054	15244	7722	7522	12787	2457
34	6186	6530	1425	969	15110	7611	7499	12716	2394
<b>30-34</b>	<b>30742</b>	<b>31362</b>	<b>6490</b>	<b>5274</b>	<b>73868</b>	<b>37232</b>	<b>36636</b>	<b>62104</b>	<b>11764</b>
35	6123	6473	1521	964	15081	7644	7437	12596	2485
36	5861	6266	1504	1004	14635	7365	7270	12127	2508
37	5884	6336	1497	905	14622	7381	7241	12220	2402
38	5929	6305	1437	886	14557	7366	7191	12234	2323
39	5985	6304	1405	809	14503	7390	7113	12289	2214
<b>35-39</b>	<b>29782</b>	<b>31684</b>	<b>7364</b>	<b>4568</b>	<b>73398</b>	<b>37146</b>	<b>36252</b>	<b>61466</b>	<b>11932</b>
40	5860	6264	1370	818	14312	7230	7082	12124	2188
41	5803	6189	1242	758	13992	7045	6947	11992	2000
42	6175	6381	1355	779	14690	7530	7160	12556	2134
43	5846	6235	1160	765	14006	7006	7000	12081	1925
44	6205	6401	1169	722	14497	7374	7123	12606	1891
<b>40-44</b>	<b>29889</b>	<b>31470</b>	<b>6296</b>	<b>3842</b>	<b>71497</b>	<b>36185</b>	<b>35312</b>	<b>61359</b>	<b>10138</b>
45	6101	6352	1085	681	14219	7186	7033	12453	1766
46	6010	6210	1076	650	13946	7086	6860	12220	1726
47	4447	4904	853	587	10791	5300	5491	9351	1440
48	4544	5049	863	560	11016	5407	5609	9593	1423
49	4385	4748	754	532	10419	5139	5280	9133	1286
<b>45-49</b>	<b>25487</b>	<b>27263</b>	<b>4631</b>	<b>3010</b>	<b>60391</b>	<b>30118</b>	<b>30273</b>	<b>52750</b>	<b>7641</b>

Perspectives de population 1981 - 2025  
Population par âge, sexe et nationalité au 31.12.1992 - Province de Liège

INS BP UCL HD CBGS ULB KUL VUB

Ages	Hommes belges	Femmes belges	Hommes étrangers	Femmes étrangères	Total	Hommes	Femmes	Belges	Etrangers
50	3917	4343	714	529	9503	4631	4872	8260	1243
51	3630	3936	773	546	8885	4403	4482	7566	1319
52	4082	4690	901	657	10330	4983	5347	8772	1558
53	4417	5017	840	619	10893	5257	5636	9434	1459
54	4545	5160	788	663	11156	5333	5823	9705	1451
<b>50-54</b>	<b>20591</b>	<b>23146</b>	<b>4016</b>	<b>3014</b>	<b>50767</b>	<b>24607</b>	<b>26160</b>	<b>43737</b>	<b>7030</b>
55	4307	4714	744	606	10371	5051	5320	9021	1350
56	4169	4723	744	675	10311	4913	5398	8892	1419
57	4203	4789	740	637	10369	4943	5426	8992	1377
58	4426	4917	744	694	10781	5170	5611	9343	1438
59	4527	5061	749	683	11020	5276	5744	9588	1432
<b>55-59</b>	<b>21632</b>	<b>24204</b>	<b>3721</b>	<b>3295</b>	<b>52852</b>	<b>25353</b>	<b>27499</b>	<b>45836</b>	<b>7016</b>
60	4773	5442	790	677	11682	5563	6119	10215	1467
61	4908	5613	696	609	11826	5604	6222	10521	1305
62	4901	5686	728	643	11958	5629	6329	10587	1371
63	4571	5602	709	653	11535	5280	6255	10173	1362
64	4450	5601	755	603	11409	5205	6204	10051	1358
<b>60-64</b>	<b>23603</b>	<b>27944</b>	<b>3678</b>	<b>3185</b>	<b>58410</b>	<b>27281</b>	<b>31129</b>	<b>51547</b>	<b>6863</b>
65	4530	5347	746	609	11232	5276	5956	9877	1355
66	4323	5502	747	628	11200	5070	6130	9825	1375
67	4319	5596	736	607	11258	5055	6203	9915	1343
68	4059	5453	701	561	10774	4760	6014	9512	1262
69	3906	5407	706	549	10568	4612	5956	9313	1255
<b>65-69</b>	<b>21137</b>	<b>27305</b>	<b>3636</b>	<b>2954</b>	<b>55032</b>	<b>24773</b>	<b>30259</b>	<b>48442</b>	<b>6590</b>
70	3830	5309	609	510	10258	4439	5819	9139	1119
71	3833	5389	535	432	10189	4368	5821	9222	967
72	3510	5203	449	426	9588	3959	5629	8713	875
73	2542	3918	275	284	7019	2817	4202	6460	559
74	1708	2784	218	181	4891	1926	2965	4492	399
<b>70-74</b>	<b>15423</b>	<b>22603</b>	<b>2086</b>	<b>1833</b>	<b>41945</b>	<b>17509</b>	<b>24436</b>	<b>38026</b>	<b>3919</b>
75	1553	2679	177	189	4598	1730	2868	4232	366
76	1681	2727	199	193	4800	1880	2920	4408	392
77	1815	3330	216	237	5598	2031	3567	5145	453
78	1886	3586	180	219	5871	2066	3805	5472	399
79	1777	3398	161	201	5537	1938	3599	5175	362
<b>75-79</b>	<b>8712</b>	<b>15720</b>	<b>933</b>	<b>1039</b>	<b>26404</b>	<b>9645</b>	<b>16759</b>	<b>24432</b>	<b>1972</b>
80	1532	3240	149	179	5100	1681	3419	4772	328
81	1330	2965	115	155	4565	1445	3120	4295	270
82	1159	2745	95	141	4140	1254	2886	3904	236
83	1033	2542	71	131	3777	1104	2673	3575	202
84	877	2333	63	110	3383	940	2443	3210	173
<b>80-84</b>	<b>5931</b>	<b>13825</b>	<b>493</b>	<b>716</b>	<b>20965</b>	<b>6424</b>	<b>14541</b>	<b>19756</b>	<b>1209</b>
85	724	2149	54	98	3025	778	2247	2873	152
86	619	1733	41	76	2469	660	1809	2352	117
87	489	1462	34	70	2055	523	1532	1951	104
88	409	1251	28	48	1736	437	1299	1660	76
89	303	1001	23	45	1372	326	1046	1304	68
<b>85-89</b>	<b>2544</b>	<b>7596</b>	<b>180</b>	<b>337</b>	<b>10657</b>	<b>2724</b>	<b>7933</b>	<b>10140</b>	<b>517</b>
90	247	819	15	36	1117	262	855	1066	51
91	191	662	12	32	897	203	694	853	44
92	122	469	7	21	619	129	490	591	28
93	83	330	6	16	435	89	346	413	22
94	56	224	5	13	298	61	237	280	18
<b>90-94</b>	<b>699</b>	<b>2504</b>	<b>45</b>	<b>118</b>	<b>3366</b>	<b>744</b>	<b>2622</b>	<b>3203</b>	<b>163</b>
95	41	169	3	8	221	44	177	210	11
96	26	108	3	6	143	29	114	134	9
97	12	63	2	5	82	14	68	75	7
98	9	37	4	4	54	13	41	46	8
99	6	37	0	0	43	6	37	43	0
<b>95-99</b>	<b>94</b>	<b>414</b>	<b>12</b>	<b>23</b>	<b>543</b>	<b>106</b>	<b>437</b>	<b>508</b>	<b>35</b>
<b>TOTAL</b>	<b>387395</b>	<b>432173</b>	<b>79266</b>	<b>67583</b>	<b>966417</b>	<b>466661</b>	<b>499756</b>	<b>819568</b>	<b>146849</b>

Perspectives de population 1981 - 2025  
Population par âge, sexe et nationalité au 31.12.1993 - Province de Liège

INS BP UCL HD CBGS ULB KUL VUB

Ages	Hommes belges	Femmes belges	Hommes étrangers	Femmes étrangères	Total	Hommes	Femmes	Belges	Etrangers
0	4674	4433	1210	1147	11464	5884	5580	9107	2357
1	4623	4394	1211	1143	11371	5834	5537	9017	2354
2	4585	4367	1205	1141	11298	5790	5508	8952	2346
3	4563	4351	1196	1128	11238	5759	5479	8914	2324
4	4549	4338	1184	1120	11191	5733	5458	8887	2304
<b>0- 4</b>	<b>22994</b>	<b>21883</b>	<b>6006</b>	<b>5679</b>	<b>56562</b>	<b>29000</b>	<b>27562</b>	<b>44877</b>	<b>11685</b>
5	4541	4345	1173	1106	11165	5714	5451	8886	2279
6	4543	4354	1148	1099	11144	5691	5453	8897	2247
7	4549	4371	1125	1080	11125	5674	5451	8920	2205
8	4563	4388	1105	1059	11115	5668	5447	8951	2164
9	4579	4401	1078	1035	11093	5657	5436	8980	2113
<b>5- 9</b>	<b>22775</b>	<b>21859</b>	<b>5629</b>	<b>5379</b>	<b>55642</b>	<b>28404</b>	<b>27238</b>	<b>44634</b>	<b>11008</b>
10	4579	4412	1046	1004	11041	5625	5416	8991	2050
11	4588	4422	1016	972	10998	5604	5394	9010	1988
12	4851	4693	1049	996	11589	5900	5689	9544	2045
13	4476	4508	1197	1186	11367	5673	5694	8984	2383
14	4559	4260	1266	1188	11273	5825	5448	8819	2454
<b>10-14</b>	<b>23053</b>	<b>22295</b>	<b>5574</b>	<b>5346</b>	<b>56268</b>	<b>28627</b>	<b>27641</b>	<b>45348</b>	<b>10920</b>
15	4468	4352	1165	1202	11187	5633	5554	8820	2367
16	4569	4294	1187	1157	11207	5756	5451	8863	2344
17	4774	4571	1268	1245	11858	6042	5816	9345	2513
18	4764	4701	1211	1104	11780	5975	5805	9465	2315
19	4950	4773	1222	1188	12133	6172	5961	9723	2410
<b>15-19</b>	<b>23525</b>	<b>22691</b>	<b>6053</b>	<b>5896</b>	<b>58165</b>	<b>29578</b>	<b>28587</b>	<b>46216</b>	<b>11949</b>
20	5236	5065	1218	1232	12751	6454	6297	10301	2450
21	5444	5168	1251	1220	13083	6695	6388	10612	2471
22	5595	5388	1239	1191	13413	6834	6579	10983	2430
23	5576	5241	1200	1173	13190	6776	6414	10817	2373
24	5556	5263	1181	1139	13139	6737	6402	10819	2320
<b>20-24</b>	<b>27407</b>	<b>26125</b>	<b>6089</b>	<b>5955</b>	<b>65576</b>	<b>33496</b>	<b>32080</b>	<b>53532</b>	<b>12044</b>
25	5491	5312	1171	1157	13131	6662	6469	10803	2328
26	5600	5373	1130	1122	13225	6730	6495	10973	2252
27	5863	5619	1185	1196	13863	7048	6815	11482	2381
28	5945	5808	1324	1135	14212	7269	6943	11753	2459
29	6282	6117	1198	1203	14800	7480	7320	12399	2401
<b>25-29</b>	<b>29181</b>	<b>28229</b>	<b>6008</b>	<b>5813</b>	<b>69231</b>	<b>35189</b>	<b>34042</b>	<b>57410</b>	<b>11821</b>
30	6315	6165	1169	1134	14783	7484	7299	12480	2303
31	5938	5894	1133	1063	14028	7071	6957	11832	2196
32	6141	6319	1156	1107	14723	7297	7426	12460	2263
33	6091	6126	1338	1049	14604	7429	7175	12217	2387
34	6297	6461	1389	1045	15192	7686	7506	12758	2434
<b>30-34</b>	<b>30782</b>	<b>30965</b>	<b>6185</b>	<b>5398</b>	<b>73330</b>	<b>36967</b>	<b>36363</b>	<b>61747</b>	<b>11583</b>
35	6164	6514	1415	962	15055	7579	7476	12678	2377
36	6101	6463	1507	954	15025	7608	7417	12564	2461
37	5842	6256	1491	996	14585	7333	7252	12098	2487
38	5864	6324	1490	900	14578	7354	7224	12188	2390
39	5909	6289	1428	879	14505	7337	7168	12198	2307
<b>35-39</b>	<b>29880</b>	<b>31846</b>	<b>7331</b>	<b>4691</b>	<b>73748</b>	<b>37211</b>	<b>36537</b>	<b>61726</b>	<b>12022</b>
40	5965	6294	1399	800	14458	7364	7094	12259	2199
41	5838	6250	1365	808	14261	7203	7058	12088	2173
42	5781	6175	1235	751	13942	7016	6926	11956	1986
43	6150	6363	1348	776	14637	7498	7139	12513	2124
44	5820	6219	1150	761	13950	6970	6980	12039	1911
<b>40-44</b>	<b>29554</b>	<b>31301</b>	<b>6497</b>	<b>3896</b>	<b>71248</b>	<b>36051</b>	<b>35197</b>	<b>60855</b>	<b>10393</b>
45	6179	6386	1162	716	14443	7341	7102	12565	1878
46	6071	6335	1080	677	14163	7151	7012	12406	1757
47	5982	6192	1070	644	13888	7052	6836	12174	1714
48	4421	4890	849	579	10739	5270	5469	9311	1428
49	4514	5030	852	557	10953	5366	5587	9544	1409
<b>45-49</b>	<b>27167</b>	<b>28833</b>	<b>5013</b>	<b>3173</b>	<b>64186</b>	<b>32180</b>	<b>32006</b>	<b>56000</b>	<b>8186</b>

## Perspectives de population 1981 - 2025

INS BP UCL HD CBGS ULB KUL VUB

Population par âge, sexe et nationalité au 31.12.1993 - Province de Liège

Ages	Hommes belges	Femmes belges	Hommes étrangers	Femmes étrangères	Total	Hommes	Femmes	Belges	Etrangers
50	4351	4729	745	528	10353	5096	5257	9080	1273
51	3886	4323	711	525	9445	4597	4848	8209	1236
52	3598	3918	763	542	8821	4361	4460	7516	1305
53	4042	4668	895	653	10258	4937	5321	8710	1548
54	4375	4990	833	615	10813	5208	5605	9365	1448
<b>50-54</b>	<b>20252</b>	<b>22628</b>	<b>3947</b>	<b>2863</b>	<b>49690</b>	<b>24199</b>	<b>25491</b>	<b>42880</b>	<b>6810</b>
55	4497	5133	782	661	11073	5279	5794	9630	1443
56	4255	4689	736	604	10284	4991	5293	8944	1340
57	4114	4692	734	669	10209	4848	5361	8806	1403
58	4147	4756	726	636	10265	4873	5392	8903	1362
59	4363	4881	733	687	10664	5096	5568	9244	1420
<b>55-59</b>	<b>21376</b>	<b>24151</b>	<b>3711</b>	<b>3257</b>	<b>52495</b>	<b>25087</b>	<b>27408</b>	<b>45527</b>	<b>6968</b>
60	4453	5023	735	676	10887	5188	5699	9476	1411
61	4686	5400	775	669	11530	5461	6069	10086	1444
62	4810	5565	681	600	11656	5491	6165	10375	1281
63	4794	5633	710	637	11774	5504	6270	10427	1347
64	4464	5542	690	644	11340	5154	6186	10006	1334
<b>60-64</b>	<b>23207</b>	<b>27163</b>	<b>3591</b>	<b>3226</b>	<b>57187</b>	<b>26798</b>	<b>30389</b>	<b>50370</b>	<b>6817</b>
65	4329	5537	735	595	11196	5064	6132	9866	1330
66	4398	5279	722	602	11001	5120	5881	9677	1324
67	4192	5422	725	617	10956	4917	6039	9614	1342
68	4172	5509	710	597	10988	4882	6106	9681	1307
69	3912	5362	674	550	10498	4586	5912	9274	1224
<b>65-69</b>	<b>21003</b>	<b>27109</b>	<b>3566</b>	<b>2961</b>	<b>54639</b>	<b>24569</b>	<b>30070</b>	<b>48112</b>	<b>6527</b>
70	3745	5301	676	540	10262	4421	5841	9046	1216
71	3651	5189	581	496	9917	4232	5685	8840	1077
72	3632	5253	507	419	9811	4139	5672	8885	926
73	3311	5060	422	413	9206	3733	5473	8371	835
74	2386	3802	260	275	6723	2646	4077	6188	535
<b>70-74</b>	<b>16725</b>	<b>24605</b>	<b>2446</b>	<b>2143</b>	<b>45919</b>	<b>19171</b>	<b>26748</b>	<b>41330</b>	<b>4589</b>
75	1591	2686	204	174	4655	1795	2860	4277	378
76	1441	2570	165	181	4357	1606	2751	4011	346
77	1546	2606	183	185	4520	1729	2791	4152	368
78	1659	3163	199	227	5248	1858	3390	4822	426
79	1716	3386	163	205	5470	1879	3591	5102	368
<b>75-79</b>	<b>7953</b>	<b>14411</b>	<b>914</b>	<b>972</b>	<b>24250</b>	<b>8867</b>	<b>15383</b>	<b>22364</b>	<b>1886</b>
80	1601	3185	146	187	5119	1747	3372	4786	333
81	1364	3010	132	165	4671	1496	3175	4374	297
82	1172	2724	101	140	4137	1273	2864	3896	241
83	1013	2500	84	129	3726	1097	2629	3513	213
84	896	2294	63	117	3370	959	2411	3190	180
<b>80-84</b>	<b>6046</b>	<b>13713</b>	<b>526</b>	<b>738</b>	<b>21023</b>	<b>6572</b>	<b>14451</b>	<b>19759</b>	<b>1264</b>
85	751	2077	55	101	2984	806	2178	2828	156
86	613	1889	45	85	2632	658	1974	2502	130
87	513	1499	35	66	2113	548	1565	2012	101
88	401	1242	29	61	1733	430	1303	1643	90
89	332	1045	23	41	1441	355	1086	1377	64
<b>85-89</b>	<b>2610</b>	<b>7752</b>	<b>187</b>	<b>354</b>	<b>10903</b>	<b>2797</b>	<b>8106</b>	<b>10362</b>	<b>541</b>
90	239	822	19	38	1118	258	860	1061	57
91	192	658	13	30	893	205	688	850	43
92	143	520	7	26	696	150	546	663	33
93	89	361	6	17	473	95	378	450	23
94	62	245	6	13	326	68	258	307	19
<b>90-94</b>	<b>725</b>	<b>2606</b>	<b>51</b>	<b>124</b>	<b>3506</b>	<b>776</b>	<b>2730</b>	<b>3331</b>	<b>175</b>
95	41	164	4	8	217	45	172	205	12
96	28	119	4	6	157	32	125	147	10
97	16	73	3	5	97	19	78	89	8
98	9	42	2	4	57	11	46	51	6
99	10	45	0	0	55	10	45	55	0
<b>95-99</b>	<b>104</b>	<b>443</b>	<b>13</b>	<b>23</b>	<b>583</b>	<b>117</b>	<b>466</b>	<b>547</b>	<b>36</b>
<b>TOTAL</b>	<b>386319</b>	<b>430608</b>	<b>79337</b>	<b>67887</b>	<b>964151</b>	<b>465656</b>	<b>498495</b>	<b>816927</b>	<b>147224</b>

Perspectives de population 1981 - 2025  
Population par âge, sexe et nationalité au 31.12.1994 - Province de Liège

INS BP UCL HD CBGS ULB KUL VUB

Ages	Hommes belges	Femmes belges	Hommes étrangers	Femmes étrangères	Total	Hommes	Femmes	Belges	Etrangers
0	4706	4462	1205	1140	11513	5911	5602	9168	2345
1	4649	4419	1207	1140	11415	5856	5559	9068	2347
2	4606	4385	1201	1136	11328	5807	5521	8991	2337
3	4573	4362	1195	1129	11259	5768	5491	8935	2324
4	4552	4343	1185	1122	11202	5737	5465	8895	2307
<b>0- 4</b>	<b>23086</b>	<b>21971</b>	<b>5993</b>	<b>5667</b>	<b>56717</b>	<b>29079</b>	<b>27638</b>	<b>45057</b>	<b>11660</b>
5	4538	4340	1177	1111	11166	5715	5451	8878	2288
6	4529	4344	1160	1102	11135	5689	5446	8873	2262
7	4534	4353	1132	1094	11113	5666	5447	8887	2226
8	4542	4371	1116	1070	11099	5658	5441	8913	2186
9	4554	4385	1094	1048	11081	5648	5433	8939	2142
<b>5- 9</b>	<b>22697</b>	<b>21793</b>	<b>5679</b>	<b>5425</b>	<b>55594</b>	<b>28376</b>	<b>27218</b>	<b>44490</b>	<b>11104</b>
10	4569	4397	1068	1023	11057	5637	5420	8966	2091
11	4570	4407	1038	991	11006	5608	5398	8977	2029
12	4580	4419	1011	964	10974	5591	5383	8999	1975
13	4839	4691	1038	991	11559	5877	5682	9530	2029
14	4469	4507	1189	1179	11344	5658	5686	8976	2368
<b>10-14</b>	<b>23027</b>	<b>22421</b>	<b>5344</b>	<b>5148</b>	<b>55940</b>	<b>28371</b>	<b>27569</b>	<b>45448</b>	<b>10492</b>
15	4553	4257	1254	1179	11243	5807	5436	8810	2433
16	4463	4350	1152	1193	11158	5615	5543	8813	2345
17	4561	4289	1177	1153	11180	5738	5442	8850	2330
18	4763	4559	1247	1232	11801	6010	5791	9322	2479
19	4749	4680	1197	1095	11721	5946	5775	9429	2292
<b>15-19</b>	<b>23089</b>	<b>22135</b>	<b>6027</b>	<b>5852</b>	<b>57103</b>	<b>29116</b>	<b>27987</b>	<b>45224</b>	<b>11879</b>
20	4930	4742	1198	1163	12033	6128	5905	9672	2361
21	5206	5031	1201	1219	12657	6407	6250	10237	2420
22	5415	5138	1237	1206	12996	6652	6344	10553	2443
23	5561	5360	1221	1180	13322	6782	6540	10921	2401
24	5540	5222	1191	1155	13108	6731	6377	10762	2346
<b>20-24</b>	<b>26652</b>	<b>25493</b>	<b>6048</b>	<b>5923</b>	<b>64116</b>	<b>32700</b>	<b>31416</b>	<b>52145</b>	<b>11971</b>
25	5512	5247	1166	1125	13050	6678	6372	10759	2291
26	5454	5296	1157	1145	13052	6611	6441	10750	2302
27	5570	5360	1120	1112	13162	6690	6472	10930	2232
28	5836	5609	1171	1178	13794	7007	6787	11445	2349
29	5915	5796	1310	1122	14143	7225	6918	11711	2432
<b>25-29</b>	<b>28287</b>	<b>27308</b>	<b>5924</b>	<b>5682</b>	<b>67201</b>	<b>34211</b>	<b>32990</b>	<b>55595</b>	<b>11606</b>
30	6260	6109	1190	1195	14754	7450	7304	12369	2385
31	6294	6155	1159	1122	14730	7453	7277	12449	2281
32	5917	5889	1121	1056	13983	7038	6945	11806	2177
33	6117	6309	1142	1093	14661	7259	7402	12426	2235
34	6070	6118	1324	1040	14552	7394	7158	12188	2364
<b>30-34</b>	<b>30658</b>	<b>30580</b>	<b>5936</b>	<b>5506</b>	<b>72680</b>	<b>36594</b>	<b>36086</b>	<b>61238</b>	<b>11442</b>
35	6275	6448	1380	1038	15141	7655	7486	12723	2418
36	6143	6502	1400	951	14996	7543	7453	12645	2351
37	6081	6451	1495	947	14974	7576	7398	12532	2442
38	5823	6246	1485	992	14546	7308	7238	12069	2477
39	5841	6309	1481	894	14525	7322	7203	12150	2375
<b>35-39</b>	<b>30163</b>	<b>31956</b>	<b>7241</b>	<b>4822</b>	<b>74182</b>	<b>37404</b>	<b>36778</b>	<b>62119</b>	<b>12063</b>
40	5890	6279	1420	870	14459	7310	7149	12169	2290
41	5943	6282	1395	790	14410	7338	7072	12225	2185
42	5818	6236	1358	801	14213	7176	7037	12054	2159
43	5759	6159	1229	748	13895	6988	6907	11918	1977
44	6124	6346	1336	771	14577	7460	7117	12470	2107
<b>40-44</b>	<b>29534</b>	<b>31302</b>	<b>6738</b>	<b>3980</b>	<b>71554</b>	<b>36272</b>	<b>35282</b>	<b>60836</b>	<b>10718</b>
45	5795	6204	1143	755	13897	6938	6959	11999	1898
46	6148	6368	1157	712	14385	7305	7080	12516	1869
47	6043	6317	1073	671	14104	7116	6988	12360	1744
48	5950	6173	1066	636	13825	7016	6809	12123	1702
49	4395	4871	838	576	10680	5233	5447	9266	1414
<b>45-49</b>	<b>28331</b>	<b>29933</b>	<b>5277</b>	<b>3350</b>	<b>66891</b>	<b>33608</b>	<b>33283</b>	<b>58264</b>	<b>8627</b>



## Perspectives de population 1981 - 2025

INS BP UCL HD CBGS ULB KUL VUB

Population par âge, sexe et nationalité au 31.12.1994 - Province de Liège

Ages	Hommes belges	Femmes belges	Hommes étrangers	Femmes étrangères	Total	Hommes	Femmes	Belges	Etrangers
50	4481	5013	843	553	10890	5324	5566	9494	1396
51	4318	4708	742	525	10293	5060	5233	9026	1267
52	3853	4304	701	522	9380	4554	4826	8157	1223
53	3562	3901	758	538	8759	4320	4439	7463	1296
54	4005	4645	886	648	10184	4891	5293	8650	1534
<b>50-54</b>	<b>20219</b>	<b>22571</b>	<b>3930</b>	<b>2786</b>	<b>49506</b>	<b>24149</b>	<b>25357</b>	<b>42790</b>	<b>6716</b>
55	4330	4966	824	614	10734	5154	5580	9296	1438
56	4444	5104	773	658	10979	5217	5762	9548	1431
57	4199	4660	727	598	10184	4926	5258	8859	1325
58	4061	4659	721	668	10109	4782	5327	8720	1389
59	4090	4722	715	630	10157	4805	5352	8812	1345
<b>55-59</b>	<b>21124</b>	<b>24111</b>	<b>3760</b>	<b>3168</b>	<b>52163</b>	<b>24884</b>	<b>27279</b>	<b>45235</b>	<b>6928</b>
60	4292	4845	721	681	10539	5013	5526	9137	1402
61	4374	4985	721	669	10749	5095	5654	9359	1390
62	4594	5355	759	659	11367	5353	6014	9949	1418
63	4708	5514	665	593	11480	5373	6107	10222	1258
64	4684	5573	691	630	11578	5375	6203	10257	1321
<b>60-64</b>	<b>22652</b>	<b>26272</b>	<b>3557</b>	<b>3232</b>	<b>55713</b>	<b>26209</b>	<b>29504</b>	<b>48924</b>	<b>6789</b>
65	4344	5481	672	635	11132	5016	6116	9825	1307
66	4204	5467	713	587	10971	4917	6054	9671	1300
67	4265	5205	699	592	10761	4964	5797	9470	1291
68	4054	5339	699	606	10698	4753	5945	9393	1305
69	4022	5418	683	586	10709	4705	6004	9440	1269
<b>65-69</b>	<b>20889</b>	<b>26910</b>	<b>3466</b>	<b>3006</b>	<b>54271</b>	<b>24355</b>	<b>29916</b>	<b>47799</b>	<b>6472</b>
70	3753	5261	645	541	10200	4398	5802	9014	1186
71	3572	5184	646	526	9928	4218	5710	8756	1172
72	3463	5060	549	481	9553	4012	5541	8523	1030
73	3429	5112	477	408	9426	3906	5520	8541	885
74	3112	4913	398	399	8822	3510	5312	8025	797
<b>70-74</b>	<b>17329</b>	<b>25530</b>	<b>2715</b>	<b>2355</b>	<b>47929</b>	<b>20044</b>	<b>27885</b>	<b>42859</b>	<b>5070</b>
75	2228	3673	244	265	6410	2472	3938	5901	509
76	1477	2581	190	167	4415	1667	2748	4058	357
77	1328	2456	152	173	4109	1480	2629	3784	325
78	1416	2477	168	178	4239	1584	2655	3893	346
79	1510	2991	181	213	4895	1691	3204	4501	394
<b>75-79</b>	<b>7959</b>	<b>14178</b>	<b>935</b>	<b>996</b>	<b>24068</b>	<b>8894</b>	<b>15174</b>	<b>22137</b>	<b>1931</b>
80	1549	3177	147	191	5064	1696	3368	4726	338
81	1428	2962	132	173	4695	1560	3135	4390	305
82	1204	2771	115	149	4239	1319	2920	3975	264
83	1026	2485	89	128	3728	1115	2613	3511	217
84	880	2260	74	116	3330	954	2376	3140	190
<b>80-84</b>	<b>6087</b>	<b>13655</b>	<b>557</b>	<b>757</b>	<b>21056</b>	<b>6644</b>	<b>14412</b>	<b>19742</b>	<b>1314</b>
85	768	2046	55	107	2976	823	2153	2814	162
86	636	1828	47	89	2600	683	1917	2464	136
87	510	1639	38	73	2260	548	1712	2149	111
88	422	1278	30	56	1786	452	1334	1700	86
89	326	1042	24	51	1443	350	1093	1368	75
<b>85-89</b>	<b>2662</b>	<b>7833</b>	<b>194</b>	<b>376</b>	<b>11065</b>	<b>2856</b>	<b>8209</b>	<b>10495</b>	<b>570</b>
90	262	863	20	35	1180	282	898	1125	55
91	186	664	16	32	898	202	696	850	48
92	145	519	8	24	696	153	543	664	32
93	107	401	6	21	535	113	422	508	27
94	66	269	6	14	355	72	283	335	20
<b>90-94</b>	<b>766</b>	<b>2716</b>	<b>56</b>	<b>126</b>	<b>3664</b>	<b>822</b>	<b>2842</b>	<b>3482</b>	<b>182</b>
95	44	181	6	9	240	50	190	225	15
96	28	117	4	7	156	32	124	145	11
97	18	81	3	5	107	21	86	99	8
98	11	49	3	4	67	14	53	60	7
99	11	53	2	3	69	13	56	64	5
<b>95-99</b>	<b>112</b>	<b>481</b>	<b>18</b>	<b>28</b>	<b>639</b>	<b>130</b>	<b>509</b>	<b>593</b>	<b>46</b>
<b>TOTAL</b>	<b>385323</b>	<b>429149</b>	<b>79395</b>	<b>68185</b>	<b>962052</b>	<b>464718</b>	<b>497334</b>	<b>814472</b>	<b>147580</b>

## Perspectives de population 1981 - 2025

INS BP UCL HD CBGS ULB KUL VUB

Population par âge, sexe et nationalité au 31.12.1995 - Province de Liège

Ages	Hommes belges	Femmes belges	Hommes étrangers	Femmes étrangères	Total	Hommes	Femmes	Belges	Etrangers
0	4742	4499	1195	1132	11568	5937	5631	9241	2327
1	4680	4449	1201	1135	11465	5881	5584	9129	2336
2	4633	4409	1197	1133	11372	5830	5542	9042	2330
3	4594	4382	1190	1124	11290	5784	5506	8976	2314
4	4562	4355	1184	1122	11223	5746	5477	8917	2306
<b>0- 4</b>	<b>23211</b>	<b>22094</b>	<b>5967</b>	<b>5646</b>	<b>56918</b>	<b>29178</b>	<b>27740</b>	<b>45305</b>	<b>11613</b>
5	4542	4343	1177	1113	11175	5719	5456	8885	2290
6	4525	4339	1165	1107	11136	5690	5446	8864	2272
7	4520	4343	1144	1098	11105	5664	5441	8863	2242
8	4527	4354	1124	1085	11090	5651	5439	8881	2209
9	4531	4368	1104	1060	11063	5635	5428	8899	2164
<b>5- 9</b>	<b>22645</b>	<b>21747</b>	<b>5714</b>	<b>5463</b>	<b>55569</b>	<b>28359</b>	<b>27210</b>	<b>44392</b>	<b>11177</b>
10	4546	4382	1083	1037	11048	5629	5419	8928	2120
11	4561	4392	1060	1011	11024	5621	5403	8953	2071
12	4563	4406	1033	983	10985	5596	5389	8969	2016
13	4569	4416	1000	959	10944	5569	5375	8985	1959
14	4832	4688	1032	984	11536	5864	5672	9520	2016
<b>10-14</b>	<b>23071</b>	<b>22284</b>	<b>5208</b>	<b>4974</b>	<b>55537</b>	<b>28279</b>	<b>27258</b>	<b>45355</b>	<b>10182</b>
15	4463	4504	1178	1170	11315	5641	5674	8967	2348
16	4547	4255	1242	1170	11214	5789	5425	8802	2412
17	4456	4345	1143	1189	11133	5599	5534	8801	2332
18	4551	4279	1157	1140	11127	5708	5419	8830	2297
19	4746	4538	1232	1221	11737	5978	5759	9284	2453
<b>15-19</b>	<b>22763</b>	<b>21921</b>	<b>5952</b>	<b>5890</b>	<b>56526</b>	<b>28715</b>	<b>27811</b>	<b>44684</b>	<b>11842</b>
20	4730	4650	1175	1071	11626	5905	5721	9380	2246
21	4903	4711	1181	1150	11945	6084	5861	9614	2331
22	5178	4998	1187	1208	12571	6365	6206	10176	2395
23	5378	5113	1217	1194	12902	6595	6307	10491	2411
24	5525	5336	1208	1162	13231	6733	6498	10861	2370
<b>20-24</b>	<b>25714</b>	<b>24808</b>	<b>5968</b>	<b>5785</b>	<b>62275</b>	<b>31682</b>	<b>30593</b>	<b>50522</b>	<b>11753</b>
25	5496	5204	1179	1142	13021	6675	6346	10700	2321
26	5478	5232	1154	1115	12979	6632	6347	10710	2269
27	5427	5280	1144	1135	12986	6571	6415	10707	2279
28	5544	5352	1107	1095	13098	6651	6447	10896	2202
29	5804	5598	1160	1165	13727	6964	6763	11402	2325
<b>25-29</b>	<b>27749</b>	<b>26666</b>	<b>5744</b>	<b>5652</b>	<b>65811</b>	<b>33493</b>	<b>32318</b>	<b>54415</b>	<b>11396</b>
30	5896	5788	1301	1114	14099	7197	6902	11684	2415
31	6239	6101	1180	1183	14703	7419	7284	12340	2363
32	6271	6146	1147	1114	14678	7418	7260	12417	2261
33	5893	5882	1107	1042	13924	7000	6924	11775	2149
34	6099	6301	1131	1084	14615	7230	7385	12400	2215
<b>30-34</b>	<b>30398</b>	<b>30218</b>	<b>5866</b>	<b>5537</b>	<b>72019</b>	<b>36264</b>	<b>35755</b>	<b>60616</b>	<b>11403</b>
35	6047	6107	1315	1034	14503	7362	7141	12154	2349
36	6254	6437	1365	1027	15083	7619	7464	12691	2392
37	6124	6491	1388	943	14946	7512	7434	12615	2331
38	6061	6439	1489	942	14931	7550	7381	12500	2431
39	5803	6231	1476	985	14495	7279	7216	12034	2461
<b>35-39</b>	<b>30289</b>	<b>31705</b>	<b>7033</b>	<b>4931</b>	<b>73958</b>	<b>37322</b>	<b>36636</b>	<b>61994</b>	<b>11964</b>
40	5823	6301	1474	886	14484	7297	7187	12124	2360
41	5869	6266	1415	860	14410	7284	7126	12135	2275
42	5922	6269	1388	783	14362	7310	7052	12191	2171
43	5796	6221	1351	799	14167	7147	7020	12017	2150
44	5735	6143	1219	743	13840	6954	6886	11878	1962
<b>40-44</b>	<b>29145</b>	<b>31200</b>	<b>6847</b>	<b>4071</b>	<b>71263</b>	<b>35992</b>	<b>35271</b>	<b>60345</b>	<b>10918</b>
45	6098	6330	1329	765	14522	7427	7095	12428	2094
46	5766	6188	1138	751	13843	6904	6939	11954	1889
47	6120	6350	1150	707	14327	7270	7057	12470	1857
48	6012	6299	1068	663	14042	7080	6962	12311	1731
49	5916	6153	1054	633	13756	6970	6786	12069	1687
<b>45-49</b>	<b>29912</b>	<b>31320</b>	<b>5739</b>	<b>3519</b>	<b>70490</b>	<b>35651</b>	<b>34839</b>	<b>61232</b>	<b>9258</b>

## Perspectives de population 1981 - 2025

INS BP UCL HD CBGS ULB KUL VUB

Population par âge, sexe et nationalité au 31.12.1995 - Province de Liège

Ages	Hommes belges	Femmes belges	Hommes étrangers	Femmes étrangères	Total	Hommes	Femmes	Belges	Etrangers
50	4364	4854	829	572	10619	5193	5426	9218	1401
51	4449	4990	842	550	10831	5291	5540	9439	1392
52	4284	4688	733	522	10227	5017	5210	8972	1255
53	3816	4286	696	519	9317	4512	4805	8102	1215
54	3529	3881	752	533	8695	4281	4414	7410	1285
<b>50-54</b>	<b>20442</b>	<b>22699</b>	<b>3852</b>	<b>2696</b>	<b>49689</b>	<b>24294</b>	<b>25395</b>	<b>43141</b>	<b>6548</b>
55	3962	4622	878	647	10109	4840	5269	8584	1525
56	4281	4940	815	612	10648	5096	5552	9221	1427
57	4388	5073	763	652	10876	5151	5725	9461	1415
58	4143	4630	713	597	10083	4856	5227	8773	1310
59	4005	4626	711	662	10004	4716	5288	8631	1373
<b>55-59</b>	<b>20779</b>	<b>23891</b>	<b>3880</b>	<b>3170</b>	<b>51720</b>	<b>24659</b>	<b>27061</b>	<b>44670</b>	<b>7050</b>
60	4022	4689	703	625	10039	4725	5314	8711	1328
61	4216	4808	707	675	10406	4923	5483	9024	1382
62	4290	4944	706	659	10599	4996	5603	9234	1365
63	4496	5308	741	652	11197	5237	5960	9804	1393
64	4600	5458	649	586	11293	5249	6044	10058	1235
<b>60-64</b>	<b>21624</b>	<b>25207</b>	<b>3506</b>	<b>3197</b>	<b>53534</b>	<b>25130</b>	<b>28404</b>	<b>46831</b>	<b>6703</b>
65	4562	5512	674	622	11370	5236	6134	10074	1296
66	4220	5412	652	627	10911	4872	6039	9632	1279
67	4080	5392	693	577	10742	4773	5969	9472	1270
68	4124	5130	673	583	10510	4797	5713	9254	1256
69	3910	5252	673	594	10429	4583	5846	9162	1267
<b>65-69</b>	<b>20896</b>	<b>26698</b>	<b>3365</b>	<b>3003</b>	<b>53962</b>	<b>24261</b>	<b>29701</b>	<b>47594</b>	<b>6368</b>
70	3861	5317	654	576	10408	4515	5893	9178	1230
71	3584	5148	615	528	9875	4199	5676	8732	1143
72	3389	5058	610	511	9568	3999	5569	8447	1121
73	3272	4928	516	468	9184	3788	5396	8200	984
74	3227	4966	450	394	9037	3677	5360	8193	844
<b>70-74</b>	<b>17333</b>	<b>25417</b>	<b>2845</b>	<b>2477</b>	<b>48072</b>	<b>20178</b>	<b>27894</b>	<b>42750</b>	<b>5322</b>
75	2911	4749	373	384	8417	3284	5133	7660	757
76	2072	3531	227	255	6085	2299	3786	5603	482
77	1363	2468	177	160	4168	1540	2628	3831	337
78	1218	2337	140	165	3860	1358	2502	3555	305
79	1290	2344	153	168	3955	1443	2512	3634	321
<b>75-79</b>	<b>8854</b>	<b>15429</b>	<b>1070</b>	<b>1132</b>	<b>26485</b>	<b>9924</b>	<b>16561</b>	<b>24283</b>	<b>2202</b>
80	1365	2811	163	200	4539	1528	3011	4176	363
81	1386	2958	132	177	4653	1518	3135	4344	309
82	1264	2730	116	157	4267	1380	2887	3994	273
83	1055	2532	101	136	3824	1156	2668	3587	237
84	891	2251	79	114	3335	970	2365	3142	193
<b>80-84</b>	<b>5961</b>	<b>13282</b>	<b>591</b>	<b>784</b>	<b>20618</b>	<b>6552</b>	<b>14066</b>	<b>19243</b>	<b>1375</b>
85	757	2021	64	106	2948	821	2127	2778	170
86	651	1804	48	93	2596	699	1897	2455	141
87	532	1590	40	78	2240	572	1668	2122	118
88	421	1401	32	64	1918	453	1465	1822	96
89	343	1075	25	47	1490	368	1122	1418	72
<b>85-89</b>	<b>2704</b>	<b>7891</b>	<b>209</b>	<b>388</b>	<b>11192</b>	<b>2913</b>	<b>8279</b>	<b>10595</b>	<b>597</b>
90	258	864	20	44	1186	278	908	1122	64
91	205	699	17	29	950	222	728	904	46
92	140	527	11	26	704	151	553	667	37
93	109	403	7	19	538	116	422	512	26
94	78	301	6	17	402	84	318	379	23
<b>90-94</b>	<b>790</b>	<b>2794</b>	<b>61</b>	<b>135</b>	<b>3780</b>	<b>851</b>	<b>2929</b>	<b>3584</b>	<b>196</b>
95	48	200	5	10	263	53	210	248	15
96	31	131	5	7	174	36	138	162	12
97	19	82	4	6	111	23	88	101	10
98	11	55	3	4	73	14	59	66	7
99	13	65	3	4	85	16	69	78	7
<b>95-99</b>	<b>122</b>	<b>533</b>	<b>20</b>	<b>31</b>	<b>706</b>	<b>142</b>	<b>564</b>	<b>655</b>	<b>51</b>
<b>TOTAL</b>	<b>384402</b>	<b>427804</b>	<b>79437</b>	<b>68481</b>	<b>960124</b>	<b>463839</b>	<b>496285</b>	<b>812206</b>	<b>147918</b>

## Perspectives de population 1981 - 2025

INS BP UCL HD CBGS ULB KUL VUB

## Population par âge, sexe et nationalité au 31.12.1996 - Province de Liège

Ages	Hommes belges	Femmes belges	Hommes étrangers	Femmes étrangères	Total	Hommes	Femmes	Belges	Etrangers
0	4711	4467	1182	1120	11480	5893	5587	9178	2302
1	4718	4486	1192	1124	11520	5910	5610	9204	2316
2	4663	4440	1191	1129	11423	5854	5569	9103	2320
3	4621	4405	1186	1121	11333	5807	5526	9026	2307
4	4583	4375	1179	1117	11254	5762	5492	8958	2296
<b>0-4</b>	<b>23296</b>	<b>22173</b>	<b>5930</b>	<b>5611</b>	<b>57010</b>	<b>29226</b>	<b>27784</b>	<b>45469</b>	<b>11541</b>
5	4551	4355	1177	1113	11196	5728	5468	8906	2290
6	4529	4342	1165	1109	11145	5694	5451	8871	2274
7	4515	4337	1150	1103	11105	5665	5440	8852	2253
8	4512	4344	1135	1090	11081	5647	5434	8856	2225
9	4517	4352	1112	1074	11055	5629	5426	8869	2186
<b>5-9</b>	<b>22624</b>	<b>21730</b>	<b>5739</b>	<b>5489</b>	<b>55582</b>	<b>28363</b>	<b>27219</b>	<b>44354</b>	<b>11228</b>
10	4522	4366	1093	1048	11029	5615	5414	8888	2141
11	4536	4378	1076	1025	11015	5612	5403	8914	2101
12	4553	4391	1055	1003	11002	5608	5394	8944	2058
13	4551	4403	1023	979	10956	5574	5382	8954	2002
14	4561	4414	992	952	10919	5553	5366	8975	1944
<b>10-14</b>	<b>22723</b>	<b>21952</b>	<b>5239</b>	<b>5007</b>	<b>54921</b>	<b>27962</b>	<b>26959</b>	<b>44675</b>	<b>10246</b>
15	4826	4684	1019	975	11504	5845	5659	9510	1994
16	4460	4501	1168	1161	11290	5628	5662	8961	2329
17	4538	4249	1232	1166	11185	5770	5415	8787	2398
18	4447	4334	1124	1177	11082	5571	5511	8781	2301
19	4536	4262	1143	1131	11072	5679	5393	8798	2274
<b>15-19</b>	<b>22807</b>	<b>22030</b>	<b>5686</b>	<b>5610</b>	<b>56133</b>	<b>28493</b>	<b>27640</b>	<b>44837</b>	<b>11296</b>
20	4728	4510	1209	1197	11644	5937	5707	9238	2406
21	4702	4617	1159	1059	11537	5861	5676	9319	2218
22	4874	4679	1166	1137	11856	6040	5816	9553	2303
23	5145	4970	1167	1197	12479	6312	6167	10115	2364
24	5344	5094	1206	1179	12823	6550	6273	10438	2385
<b>20-24</b>	<b>24793</b>	<b>23870</b>	<b>5907</b>	<b>5769</b>	<b>60339</b>	<b>30700</b>	<b>29639</b>	<b>48663</b>	<b>11676</b>
25	5480	5316	1197	1148	13141	6677	6464	10796	2345
26	5461	5189	1167	1132	12949	6628	6321	10650	2299
27	5448	5219	1144	1106	12917	6592	6325	10667	2250
28	5402	5271	1132	1119	12924	6534	6390	10673	2251
29	5517	5340	1094	1082	13033	6611	6422	10857	2176
<b>25-29</b>	<b>27308</b>	<b>26335</b>	<b>5734</b>	<b>5587</b>	<b>64964</b>	<b>33042</b>	<b>31922</b>	<b>53643</b>	<b>11321</b>
30	5783	5589	1152	1159	13683	6935	6748	11372	2311
31	5879	5779	1290	1103	14051	7169	6882	11658	2393
32	6217	6092	1169	1174	14652	7386	7266	12309	2343
33	6246	6137	1133	1100	14616	7379	7237	12383	2233
34	5873	5876	1095	1033	13877	6968	6909	11749	2128
<b>30-34</b>	<b>29998</b>	<b>29473</b>	<b>5839</b>	<b>5569</b>	<b>70879</b>	<b>35837</b>	<b>35042</b>	<b>59471</b>	<b>11408</b>
35	6079	6291	1122	1077	14569	7201	7368	12370	2199
36	6027	6097	1300	1024	14448	7327	7121	12124	2324
37	6236	6428	1354	1019	15037	7590	7447	12664	2373
38	6104	6479	1382	938	14903	7486	7417	12583	2320
39	6040	6424	1480	936	14880	7520	7360	12464	2416
<b>35-39</b>	<b>30486</b>	<b>31719</b>	<b>6638</b>	<b>4994</b>	<b>73837</b>	<b>37124</b>	<b>36713</b>	<b>62205</b>	<b>11632</b>
40	5786	6222	1468	978	14454	7254	7200	12008	2446
41	5804	6290	1469	876	14439	7273	7166	12094	2345
42	5849	6253	1408	853	14363	7257	7106	12102	2261
43	5900	6254	1381	781	14316	7281	7035	12154	2162
44	5773	6207	1338	794	14112	7111	7001	11980	2132
<b>40-44</b>	<b>29112</b>	<b>31226</b>	<b>7064</b>	<b>4282</b>	<b>71684</b>	<b>36176</b>	<b>35508</b>	<b>60338</b>	<b>11346</b>
45	5712	6130	1213	737	13792	6925	6867	11842	1950
46	6069	6312	1324	761	14466	7393	7073	12381	2085
47	5740	6172	1131	745	13788	6871	6917	11912	1876
48	6089	6331	1146	699	14265	7235	7030	12420	1845
49	5978	6279	1056	660	13973	7034	6939	12257	1716
<b>45-49</b>	<b>29588</b>	<b>31224</b>	<b>5870</b>	<b>3602</b>	<b>70284</b>	<b>35458</b>	<b>34826</b>	<b>60812</b>	<b>9472</b>

## Perspectives de population 1981 - 2025

INS BP UCL HD CBGS ULB KUL VUB

Population par âge, sexe et nationalité au 31.12.1996 - Province de Liège

Ages	Hommes belges	Femmes belges	Hommes étrangers	Femmes étrangères	Total	Hommes	Femmes	Belges	Etrangers
50	5878	6135	1045	629	13687	6923	6764	12013	1674
51	4333	4833	828	568	10562	5161	5401	9166	1396
52	4415	4969	832	546	10762	5247	5515	9384	1378
53	4245	4669	728	519	10161	4973	5188	8914	1247
54	3782	4266	690	515	9253	4472	4781	8048	1205
<b>50-54</b>	<b>22653</b>	<b>24872</b>	<b>4123</b>	<b>2777</b>	<b>54425</b>	<b>26776</b>	<b>27649</b>	<b>47525</b>	<b>6900</b>
55	3493	3863	745	533	8634	4238	4396	7356	1278
56	3916	4597	869	644	10026	4785	5241	8513	1513
57	4228	4911	804	606	10549	5032	5517	9139	1410
58	4331	5040	749	651	10771	5080	5691	9371	1400
59	4087	4598	702	591	9978	4789	5189	8685	1293
<b>55-59</b>	<b>20055</b>	<b>23009</b>	<b>3869</b>	<b>3025</b>	<b>49958</b>	<b>23924</b>	<b>26034</b>	<b>43064</b>	<b>6894</b>
60	3942	4593	698	656	9889	4640	5249	8535	1354
61	3951	4655	690	619	9915	4641	5274	8606	1309
62	4136	4768	692	667	10263	4828	5435	8904	1359
63	4199	4901	690	652	10442	4889	5553	9100	1342
64	4395	5257	722	644	11018	5117	5901	9652	1366
<b>60-64</b>	<b>20623</b>	<b>24174</b>	<b>3492</b>	<b>3238</b>	<b>51527</b>	<b>24115</b>	<b>27412</b>	<b>44797</b>	<b>6730</b>
65	4482	5399	634	578	11093	5116	5977	9881	1212
66	4433	5445	654	614	11146	5087	6059	9878	1268
67	4096	5337	633	617	10683	4729	5954	9433	1250
68	3948	5314	670	569	10501	4618	5883	9262	1239
69	3978	5048	648	572	10246	4626	5620	9026	1220
<b>65-69</b>	<b>20937</b>	<b>26543</b>	<b>3239</b>	<b>2950</b>	<b>53669</b>	<b>24176</b>	<b>29493</b>	<b>47480</b>	<b>6189</b>
70	3757	5154	646	583	10140	4403	5737	8911	1229
71	3688	5207	624	560	10079	4312	5767	8895	1184
72	3404	5026	581	513	9524	3985	5539	8430	1094
73	3206	4927	574	497	9204	3780	5424	8133	1071
74	3083	4790	486	453	8812	3569	5243	7873	939
<b>70-74</b>	<b>17138</b>	<b>25104</b>	<b>2911</b>	<b>2606</b>	<b>47759</b>	<b>20049</b>	<b>27710</b>	<b>42242</b>	<b>5517</b>
75	3020	4804	422	380	8626	3442	5184	7824	802
76	2710	4571	348	369	7998	3058	4940	7281	717
77	1914	3381	211	245	5751	2125	3626	5295	456
78	1252	2350	163	154	3919	1415	2504	3602	317
79	1111	2213	128	154	3606	1239	2367	3324	282
<b>75-79</b>	<b>10007</b>	<b>17319</b>	<b>1272</b>	<b>1302</b>	<b>29900</b>	<b>11279</b>	<b>18621</b>	<b>27326</b>	<b>2574</b>
80	1168	2206	139	157	3670	1307	2363	3374	296
81	1221	2261	146	185	4173	1367	2806	3842	331
82	1228	2731	117	161	4237	1345	2892	3959	278
83	1110	2498	103	144	3855	1213	2642	3608	247
84	920	2297	88	122	3427	1008	2419	3217	210
<b>80-84</b>	<b>5647</b>	<b>12353</b>	<b>593</b>	<b>769</b>	<b>19362</b>	<b>6240</b>	<b>13122</b>	<b>18000</b>	<b>1362</b>
85	767	2015	69	104	2955	936	2119	2782	173
86	645	1787	56	95	2583	701	1882	2432	151
87	547	1572	40	82	2241	587	1654	2119	122
88	441	1363	34	68	1906	475	1431	1804	102
89	344	1181	27	56	1608	371	1237	1525	83
<b>85-89</b>	<b>2744</b>	<b>7918</b>	<b>226</b>	<b>405</b>	<b>11293</b>	<b>2970</b>	<b>8323</b>	<b>10662</b>	<b>631</b>
90	274	895	22	40	1231	296	935	1169	62
91	203	704	16	37	960	219	741	907	53
92	157	557	11	24	749	168	581	714	35
93	105	411	8	21	545	113	432	516	29
94	80	305	7	15	407	87	320	385	22
<b>90-94</b>	<b>819</b>	<b>2872</b>	<b>64</b>	<b>137</b>	<b>3892</b>	<b>883</b>	<b>3009</b>	<b>3691</b>	<b>201</b>
95	57	225	5	11	298	62	236	282	16
96	34	145	4	8	191	38	153	179	12
97	19	92	4	6	121	23	98	111	10
98	13	57	4	5	79	17	62	70	9
99	14	77	3	4	98	17	81	91	7
<b>95-99</b>	<b>137</b>	<b>596</b>	<b>20</b>	<b>34</b>	<b>787</b>	<b>157</b>	<b>630</b>	<b>733</b>	<b>54</b>
<b>TOTAL</b>	<b>383495</b>	<b>426492</b>	<b>79455</b>	<b>68763</b>	<b>958205</b>	<b>462950</b>	<b>495255</b>	<b>809987</b>	<b>148218</b>

Perspectives de population 1981 - 2025  
Population par âge, sexe et nationalité au 31.12.1997 - Province de Liège

INS BP UCL HD CBGS ULB KUL VUB

Ages	Hommes belges	Femmes belges	Hommes étrangers	Femmes étrangères	Total	Hommes	Femmes	Belges	Etrangers
0	4657	4417	1171	1109	11354	5828	5526	9074	2280
1	4686	4453	1180	1113	11432	5866	5566	9139	2293
2	4701	4477	1183	1118	11479	5884	5595	9178	2301
3	4650	4434	1183	1118	11385	5833	5552	9084	2301
4	4609	4399	1175	1114	11297	5784	5513	9008	2289
<b>0-4</b>	<b>23303</b>	<b>22180</b>	<b>5892</b>	<b>5572</b>	<b>56947</b>	<b>29195</b>	<b>27752</b>	<b>45483</b>	<b>11464</b>
5	4574	4376	1171	1108	11229	5745	5484	8950	2279
6	4539	4354	1166	1110	11169	5705	5464	8893	2276
7	4521	4342	1149	1105	11117	5670	5447	8863	2254
8	4508	4338	1141	1094	11081	5649	5432	8846	2235
9	4502	4344	1125	1079	11050	5627	5423	8846	2204
<b>5-9</b>	<b>22644</b>	<b>21754</b>	<b>5752</b>	<b>5496</b>	<b>55646</b>	<b>28396</b>	<b>27250</b>	<b>44398</b>	<b>11248</b>
10	4507	4349	1102	1062	11020	5609	5411	8856	2164
11	4512	4362	1086	1036	10996	5598	5398	8874	2122
12	4529	4379	1071	1017	10996	5600	5396	8908	2088
13	4541	4388	1045	999	10973	5586	5387	8929	2044
14	4544	4401	1015	973	10933	5559	5374	8945	1988
<b>10-14</b>	<b>22633</b>	<b>21879</b>	<b>5319</b>	<b>5087</b>	<b>54918</b>	<b>27952</b>	<b>26966</b>	<b>44512</b>	<b>10406</b>
15	4555	4410	979	943	10887	5534	5353	8965	1922
16	4820	4681	1008	966	11475	5828	5647	9501	1974
17	4451	4496	1159	1158	11264	5610	5654	8947	2317
18	4528	4238	1213	1154	11133	5741	5392	8766	2367
19	4435	4316	1110	1168	11029	5545	5484	8751	2278
<b>15-19</b>	<b>22789</b>	<b>22141</b>	<b>5469</b>	<b>5389</b>	<b>55788</b>	<b>28258</b>	<b>27530</b>	<b>44930</b>	<b>10858</b>
20	4521	4238	1120	1108	10987	5641	5346	8759	2228
21	4699	4479	1193	1183	11554	5892	5662	9178	2376
22	4673	4584	1144	1047	11448	5817	5631	9257	2191
23	4839	4651	1145	1126	11761	5984	5777	9490	2271
24	5113	4947	1154	1180	12394	6267	6127	10060	2334
<b>20-24</b>	<b>23845</b>	<b>22899</b>	<b>5756</b>	<b>5644</b>	<b>58144</b>	<b>29601</b>	<b>28543</b>	<b>46744</b>	<b>11400</b>
25	5300	5077	1194	1164	12735	6494	6241	10377	2358
26	5445	5296	1184	1139	13064	6629	6435	10741	2323
27	5433	5173	1159	1124	12889	6592	6297	10606	2283
28	5422	5210	1133	1091	12856	6555	6301	10632	2224
29	5377	5256	1121	1106	12860	6498	6362	10633	2227
<b>25-29</b>	<b>26977</b>	<b>26012</b>	<b>5791</b>	<b>5624</b>	<b>64404</b>	<b>32768</b>	<b>31636</b>	<b>52989</b>	<b>11415</b>
30	5497	5333	1086	1074	12990	6583	6407	10830	2160
31	5766	5579	1143	1149	13637	6909	6728	11345	2292
32	5860	5772	1278	1094	14004	7138	6866	11632	2372
33	6192	6084	1156	1160	14592	7348	7244	12276	2316
34	6225	6129	1120	1091	14565	7345	7220	12354	2211
<b>30-34</b>	<b>29540</b>	<b>28897</b>	<b>5783</b>	<b>5568</b>	<b>69788</b>	<b>35323</b>	<b>34465</b>	<b>58437</b>	<b>11351</b>
35	5855	5865	1086	1026	13832	6941	6891	11720	2112
36	6059	5282	1109	1068	14518	7168	7350	12341	2177
37	6009	6091	1288	1016	14404	7297	7107	12100	2304
38	6217	6418	1350	1014	14999	7567	7432	12635	2364
39	6083	6464	1374	931	14852	7457	7395	12547	2305
<b>35-39</b>	<b>30223</b>	<b>31120</b>	<b>6207</b>	<b>5055</b>	<b>72605</b>	<b>36430</b>	<b>36175</b>	<b>61343</b>	<b>11262</b>
40	6022	6413	1472	928	14835	7494	7341	12435	2400
41	5767	6209	1463	968	14407	7230	7177	11976	2431
42	5786	6278	1461	870	14395	7247	7148	12064	2331
43	5830	6240	1400	851	14321	7230	7091	12070	2251
44	5876	6240	1370	776	14262	7246	7016	12116	2146
<b>40-44</b>	<b>29281</b>	<b>31380</b>	<b>7166</b>	<b>4393</b>	<b>72220</b>	<b>36447</b>	<b>35773</b>	<b>60661</b>	<b>11559</b>
45	5752	6193	1332	788	14065	7084	6981	11945	2120
46	5686	6114	1209	733	13742	6895	6847	11800	1942
47	6041	6296	1317	756	14410	7358	7052	12337	2073
48	5711	6154	1126	737	13728	6837	6891	11865	1863
49	6056	6311	1134	695	14196	7190	7006	12367	1829
<b>45-49</b>	<b>29246</b>	<b>31068</b>	<b>6118</b>	<b>3709</b>	<b>70141</b>	<b>35364</b>	<b>34777</b>	<b>60314</b>	<b>9827</b>

## Perspectives de population 1981 - 2025

INS BP UCL HD CBGS ULB KUL VUB

Population par âge, sexe et nationalité au 31.12.1997 - Province de Liège

Ages	Hommes belges	Femmes belges	Hommes étrangers	Femmes étrangères	Total	Hommes	Femmes	Belges	Etrangers
50	5941	6260	1047	655	13903	6988	6915	12201	1702
51	5839	6111	1042	625	13617	6881	6736	11950	1667
52	4300	4814	818	565	10497	5118	5379	9114	1383
53	4377	4948	827	542	10694	5204	5490	9325	1369
54	4210	4646	722	514	10092	4932	5160	8856	1236
<b>50-54</b>	<b>24667</b>	<b>26779</b>	<b>4456</b>	<b>2901</b>	<b>58803</b>	<b>29123</b>	<b>29680</b>	<b>51446</b>	<b>7357</b>
55	3743	4247	684	515	9189	4427	4762	7990	1199
56	3454	3844	737	530	8565	4191	4374	7298	1267
57	3868	4569	858	638	9933	4726	5207	8437	1496
58	4174	4879	791	605	10449	4965	5484	9053	1396
59	4274	5006	738	645	10663	5012	5651	9280	1383
<b>55-59</b>	<b>19513</b>	<b>22545</b>	<b>3808</b>	<b>2933</b>	<b>48799</b>	<b>23321</b>	<b>25478</b>	<b>42058</b>	<b>6741</b>
60	4022	4567	689	586	9864	4711	5153	8589	1275
61	3875	4561	685	650	9771	4560	5211	8436	1335
62	3878	4618	676	611	9783	4554	5229	8496	1287
63	4050	4729	676	661	10116	4726	5390	8779	1337
64	4108	4854	672	644	10278	4780	5498	8962	1316
<b>60-64</b>	<b>19933</b>	<b>23329</b>	<b>3398</b>	<b>3152</b>	<b>49812</b>	<b>23331</b>	<b>26481</b>	<b>43262</b>	<b>6550</b>
65	4283	5203	705	635	10826	4988	5838	9486	1340
66	4358	5335	615	569	10877	4973	5904	9693	1184
67	4304	5374	636	605	10919	4940	5979	9678	1241
68	3965	5261	612	608	10446	4577	5869	9226	1220
69	3811	5232	646	557	10246	4457	5789	9043	1203
<b>65-69</b>	<b>20721</b>	<b>26405</b>	<b>3214</b>	<b>2974</b>	<b>53314</b>	<b>23935</b>	<b>29379</b>	<b>47126</b>	<b>6188</b>
70	3823	4956	622	563	9964	4445	5519	8779	1185
71	3592	5048	617	568	9825	4209	5616	8640	1185
72	3504	5086	591	545	9726	4095	5631	8590	1136
73	3222	4899	547	500	9168	3769	5399	8121	1047
74	3023	4789	541	481	8834	3564	5270	7812	1022
<b>70-74</b>	<b>17164</b>	<b>24778</b>	<b>2918</b>	<b>2657</b>	<b>47517</b>	<b>20082</b>	<b>27435</b>	<b>41942</b>	<b>5575</b>
75	2889	4637	454	437	8417	3343	5074	7526	891
76	2815	4628	394	365	8202	3209	4993	7443	759
77	2508	4381	323	354	7566	2831	4735	6889	677
78	1760	3221	193	235	5409	1953	3456	4981	428
79	1143	2227	149	145	3664	1292	2372	3370	294
<b>75-79</b>	<b>11115</b>	<b>19094</b>	<b>1513</b>	<b>1536</b>	<b>33258</b>	<b>12628</b>	<b>20630</b>	<b>30209</b>	<b>3049</b>
80	1006	2083	116	144	3349	1122	2227	3089	260
81	1047	2060	125	145	3377	1172	2205	3107	270
82	1084	2423	130	170	3807	1214	2593	3507	300
83	1081	2502	102	147	3832	1183	2649	3583	249
84	968	2269	91	129	3457	1059	2398	3237	220
<b>80-84</b>	<b>5186</b>	<b>11337</b>	<b>564</b>	<b>735</b>	<b>17822</b>	<b>5750</b>	<b>12072</b>	<b>16523</b>	<b>1299</b>
85	794	2061	76	112	3043	870	2173	2855	188
86	654	1787	60	94	2595	714	1881	2441	154
87	543	1563	46	82	2234	589	1645	2106	128
88	456	1352	34	72	1914	490	1424	1808	106
89	362	1155	29	59	1605	391	1214	1517	88
<b>85-89</b>	<b>2809</b>	<b>7918</b>	<b>245</b>	<b>419</b>	<b>11391</b>	<b>3054</b>	<b>8337</b>	<b>10727</b>	<b>664</b>
90	276	985	22	46	1329	298	1031	1261	68
91	215	731	17	33	996	232	764	946	50
92	156	563	11	30	760	167	593	719	41
93	119	435	9	19	582	128	454	554	28
94	77	315	8	17	417	85	332	392	25
<b>90-94</b>	<b>843</b>	<b>3029</b>	<b>67</b>	<b>145</b>	<b>4084</b>	<b>910</b>	<b>3174</b>	<b>3872</b>	<b>212</b>
95	58	230	6	10	304	64	240	288	16
96	42	166	4	9	221	46	175	208	13
97	23	104	4	7	138	27	111	127	11
98	12	64	3	5	84	15	69	76	8
99	17	89	4	5	115	21	94	106	9
<b>95-99</b>	<b>152</b>	<b>653</b>	<b>21</b>	<b>36</b>	<b>862</b>	<b>173</b>	<b>689</b>	<b>805</b>	<b>57</b>
<b>TOTAL</b>	<b>382584</b>	<b>425197</b>	<b>79457</b>	<b>69025</b>	<b>956263</b>	<b>462041</b>	<b>494222</b>	<b>807781</b>	<b>148482</b>

Perspectives de population 1981 - 2025  
Population par âge, sexe et nationalité au 31.12.1998 - Province de Liège

INS BP UCL HD CBGS ULB KUL VUB

Ages	Hommes belges	Femmes belges	Hommes étrangers	Femmes étrangères	Total	Hommes	Femmes	Belges	Etrangers
0	4599	4362	1158	1098	11217	5757	5460	8961	2256
1	4632	4402	1170	1101	11305	5802	5503	9034	2271
2	4669	4444	1170	1106	11389	5839	5550	9113	2276
3	4689	4472	1173	1108	11442	5862	5580	9161	2281
4	4639	4429	1172	1112	11352	5811	5541	9068	2284
<b>0- 4</b>	<b>23228</b>	<b>22109</b>	<b>5843</b>	<b>5525</b>	<b>56705</b>	<b>29071</b>	<b>27634</b>	<b>45337</b>	<b>11368</b>
5	4599	4399	1167	1105	11270	5766	5504	8998	2272
6	4563	4374	1159	1104	11200	5722	5478	8937	2263
7	4531	4354	1151	1105	11141	5682	5459	8885	2256
8	4512	4343	1141	1096	11092	5653	5439	8855	2237
9	4497	4337	1129	1084	11047	5626	5421	8834	2213
<b>5- 9</b>	<b>22702</b>	<b>21807</b>	<b>5747</b>	<b>5494</b>	<b>55750</b>	<b>28449</b>	<b>27301</b>	<b>44509</b>	<b>11241</b>
10	4492	4342	1116	1067	11017	5608	5409	8834	2183
11	4499	4345	1095	1050	10989	5594	5395	8844	2145
12	4504	4362	1080	1029	10975	5584	5391	8866	2109
13	4518	4378	1062	1012	10970	5580	5390	8896	2074
14	4534	4386	1037	992	10949	5571	5378	8920	2029
<b>10-14</b>	<b>22547</b>	<b>21813</b>	<b>5390</b>	<b>5150</b>	<b>54900</b>	<b>27937</b>	<b>26963</b>	<b>44360</b>	<b>10540</b>
15	4538	4398	1003	963	10902	5541	5361	8936	1966
16	4551	4407	970	934	10862	5521	5341	8958	1904
17	4812	4676	998	962	11448	5810	5638	9488	1960
18	4443	4484	1139	1146	11212	5582	5630	8927	2285
19	4515	4219	1199	1143	11076	5714	5362	8734	2342
<b>15-19</b>	<b>22859</b>	<b>22184</b>	<b>5309</b>	<b>5148</b>	<b>55500</b>	<b>28168</b>	<b>27332</b>	<b>45043</b>	<b>10457</b>
20	4421	4293	1087	1146	10947	5508	5439	8714	2233
21	4496	4213	1105	1096	10910	5601	5309	8709	2201
22	4669	4450	1177	1173	11469	5846	5623	9119	2350
23	4640	4555	1124	1037	11356	5764	5592	9195	2161
24	4805	4630	1134	1109	11678	5939	5739	9435	2243
<b>20-24</b>	<b>23031</b>	<b>22141</b>	<b>5627</b>	<b>5561</b>	<b>56360</b>	<b>28658</b>	<b>27702</b>	<b>45172</b>	<b>11188</b>
25	5072	4926	1140	1167	12305	6212	6093	9998	2307
26	5267	5061	1182	1154	12664	6449	6215	10328	2336
27	5415	5278	1172	1131	12996	6587	6409	10693	2303
28	5408	5164	1147	1110	12829	6555	6274	10572	2257
29	5394	5197	1123	1080	12794	6517	6277	10591	2203
<b>25-29</b>	<b>26556</b>	<b>25626</b>	<b>5764</b>	<b>5642</b>	<b>63588</b>	<b>32320</b>	<b>31268</b>	<b>52182</b>	<b>11406</b>
30	5355	5248	1114	1098	12815	6469	6346	10603	2212
31	5481	5324	1078	1064	12947	6559	6388	10805	2142
32	5745	5570	1132	1141	13588	6877	6711	11315	2273
33	5836	5763	1266	1080	13945	7102	6843	11599	2346
34	6171	6077	1144	1151	14543	7315	7228	12248	2295
<b>30-34</b>	<b>28588</b>	<b>27982</b>	<b>5734</b>	<b>5534</b>	<b>67838</b>	<b>34322</b>	<b>33516</b>	<b>56570</b>	<b>11268</b>
35	6205	6117	1110	1084	14516	7315	7201	12322	2194
36	5838	5859	1073	1015	13785	6911	6874	11697	2088
37	6042	6274	1098	1061	14475	7140	7335	12316	2159
38	5991	6083	1283	1010	14367	7274	7093	12074	2293
39	6198	6405	1342	1007	14952	7540	7412	12603	2349
<b>35-39</b>	<b>30274</b>	<b>30738</b>	<b>5906</b>	<b>5177</b>	<b>72095</b>	<b>36180</b>	<b>35915</b>	<b>61012</b>	<b>11083</b>
40	6065	6455	1368	923	14811	7433	7378	12520	2291
41	6003	6400	1469	918	14790	7472	7318	12403	2387
42	5749	6197	1455	961	14362	7204	7158	11946	2416
43	5767	6264	1453	868	14352	7220	7132	12031	2321
44	5807	6227	1387	847	14268	7194	7074	12034	2234
<b>40-44</b>	<b>29391</b>	<b>31543</b>	<b>7132</b>	<b>4517</b>	<b>72583</b>	<b>36523</b>	<b>36060</b>	<b>60934</b>	<b>11649</b>
45	5855	6226	1363	770	14214	7218	6996	12081	2133
46	5726	6177	1327	784	14014	7053	6961	11903	2111
47	5661	6098	1202	728	13689	6863	6826	11759	1930
48	6011	6276	1312	747	14346	7323	7023	12287	2059
49	5680	6135	1114	733	13662	6794	6868	11815	1847
<b>45-49</b>	<b>28933</b>	<b>30912</b>	<b>6318</b>	<b>3762</b>	<b>69925</b>	<b>35251</b>	<b>34674</b>	<b>59845</b>	<b>10080</b>



## Perspectives de population 1981 - 2025

INS BP UCL HD CBGS ULB KUL VUB

Population par âge, sexe et nationalité au 31.12.1998 - Province de Liège

Ages	Hommes belges	Femmes belges	Hommes étrangers	Femmes étrangères	Total	Hommes	Femmes	Belges	Etrangers
50	6022	6293	1125	690	14130	7147	6983	12315	1815
51	5903	6235	1044	651	13833	6947	6886	12138	1695
52	5798	6088	1031	622	13539	6829	6710	11886	1653
53	4264	4795	813	562	10434	5077	5357	9059	1375
54	4340	4925	820	537	10622	5160	5462	9265	1357
<b>50-54</b>	<b>26327</b>	<b>28336</b>	<b>4833</b>	<b>3062</b>	<b>62558</b>	<b>31160</b>	<b>31398</b>	<b>54663</b>	<b>7895</b>
55	4167	4625	717	513	10022	4884	5138	8792	1230
56	3701	4226	677	515	9119	4378	4741	7927	1192
57	3412	3823	728	525	8488	4140	4348	7235	1253
58	3820	4538	844	637	9839	4664	5175	8358	1481
59	4118	4848	780	599	10345	4898	5447	8966	1379
<b>55-59</b>	<b>19218</b>	<b>22060</b>	<b>3746</b>	<b>2789</b>	<b>47813</b>	<b>22964</b>	<b>24849</b>	<b>41278</b>	<b>6535</b>
60	4209	4971	725	640	10545	4934	5611	9180	1365
61	3953	4535	676	581	9745	4629	5116	8488	1257
62	3804	4527	670	642	9643	4474	5169	8331	1312
63	3799	4579	661	606	9645	4460	5185	8378	1267
64	3962	4686	659	654	9961	4621	5340	8648	1313
<b>60-64</b>	<b>19727</b>	<b>23298</b>	<b>3391</b>	<b>3123</b>	<b>49539</b>	<b>23118</b>	<b>26421</b>	<b>43025</b>	<b>6514</b>
65	4005	4805	656	635	10101	4661	5440	8810	1291
66	4167	5143	686	626	10622	4853	5769	9310	1312
67	4231	5265	598	560	10654	4829	5825	9496	1158
68	4169	5301	615	596	10681	4784	5897	9470	1211
69	3831	5180	590	597	10198	4421	5777	9011	1187
<b>65-69</b>	<b>20403</b>	<b>25694</b>	<b>3145</b>	<b>3014</b>	<b>52256</b>	<b>23548</b>	<b>28708</b>	<b>46097</b>	<b>6159</b>
70	3665	5139	620	548	9972	4285	5687	8804	1168
71	3659	4855	595	549	9658	4254	5404	8514	1144
72	3416	4933	585	553	9487	4001	5486	8349	1138
73	3319	4959	557	531	9366	3876	5490	8278	1088
74	3040	4765	514	484	8803	3554	5249	7805	998
<b>70-74</b>	<b>17099</b>	<b>24651</b>	<b>2871</b>	<b>2665</b>	<b>47286</b>	<b>19970</b>	<b>27316</b>	<b>41750</b>	<b>5536</b>
75	2838	4638	507	465	8448	3345	5103	7476	972
76	2697	4470	422	421	8010	3119	4891	7167	843
77	2610	4439	366	350	7765	2976	4789	7049	716
78	2309	4181	298	339	7127	2607	4520	6490	637
79	1611	3055	177	221	5064	1788	3276	4666	398
<b>75-79</b>	<b>12065</b>	<b>20783</b>	<b>1770</b>	<b>1796</b>	<b>36414</b>	<b>13835</b>	<b>22579</b>	<b>32848</b>	<b>3566</b>
80	1036	2099	135	137	3407	1171	2236	3135	272
81	904	1948	104	135	3091	1008	2083	2852	239
82	931	1908	112	133	3084	1043	2041	2839	245
83	956	2225	114	155	3450	1070	2380	3181	269
84	944	2276	90	133	3443	1034	2409	3220	223
<b>80-84</b>	<b>4771</b>	<b>10456</b>	<b>555</b>	<b>693</b>	<b>16475</b>	<b>5326</b>	<b>11149</b>	<b>15227</b>	<b>1248</b>
85	836	2039	80	117	3072	916	2156	2875	197
86	680	1830	66	101	2677	746	1931	2510	167
87	554	1567	49	81	2251	603	1648	2121	130
88	454	1349	39	72	1914	493	1421	1803	111
89	377	1151	29	63	1620	406	1214	1528	92
<b>85-89</b>	<b>2901</b>	<b>7936</b>	<b>263</b>	<b>434</b>	<b>11534</b>	<b>3164</b>	<b>8370</b>	<b>10837</b>	<b>697</b>
90	291	969	24	49	1333	315	1018	1260	73
91	217	808	19	39	1083	236	847	1025	58
92	167	587	11	27	792	178	614	754	38
93	118	443	8	24	593	126	467	561	32
94	88	333	8	15	444	96	348	421	23
<b>90-94</b>	<b>881</b>	<b>3140</b>	<b>70</b>	<b>154</b>	<b>4245</b>	<b>951</b>	<b>3294</b>	<b>4021</b>	<b>224</b>
95	57	239	7	11	314	64	250	296	18
96	43	169	5	8	225	48	177	212	13
97	30	120	4	7	161	34	127	150	11
98	16	74	4	6	100	20	80	90	10
99	19	103	4	6	132	23	109	122	10
<b>95-99</b>	<b>165</b>	<b>705</b>	<b>24</b>	<b>38</b>	<b>932</b>	<b>189</b>	<b>743</b>	<b>870</b>	<b>62</b>
<b>TOTAL</b>	<b>381666</b>	<b>423914</b>	<b>79438</b>	<b>69278</b>	<b>954296</b>	<b>461104</b>	<b>493192</b>	<b>805580</b>	<b>148716</b>

Perspectives de population 1981 - 2025  
Population par âge, sexe et nationalité au 31.12.1999 - Province de Liège

INS BP UCL HD CBGS ULB KUL VUB

Ages	Hommes belges	Femmes belges	Hommes étrangers	Femmes étrangères	Total	Hommes	Femmes	Belges	Etrangers
0	4544	4307	1143	1083	11077	5687	5390	8851	2226
1	4574	4348	1156	1090	11168	5730	5438	8922	2246
2	4615	4393	1160	1095	11263	5775	5488	9008	2255
3	4660	4440	1161	1095	11356	5821	5535	9100	2256
4	4678	4466	1162	1102	11408	5840	5568	9144	2264
<b>0-4</b>	<b>23071</b>	<b>21954</b>	<b>5782</b>	<b>5465</b>	<b>56272</b>	<b>28853</b>	<b>27419</b>	<b>45025</b>	<b>11247</b>
5	4629	4428	1165	1103	11325	5794	5531	9057	2268
6	4588	4397	1155	1101	11241	5743	5498	8985	2256
7	4555	4373	1144	1100	11172	5699	5473	8928	2244
8	4524	4356	1143	1096	11119	5667	5452	8880	2239
9	4502	4342	1129	1086	11059	5631	5428	8844	2215
<b>5-9</b>	<b>22798</b>	<b>21896</b>	<b>5736</b>	<b>5486</b>	<b>55916</b>	<b>28534</b>	<b>27382</b>	<b>44694</b>	<b>11222</b>
10	4488	4334	1120	1072	11014	5608	5406	8822	2192
11	4484	4338	1109	1054	10985	5593	5392	8822	2163
12	4493	4346	1090	1042	10971	5583	5388	8839	2132
13	4491	4360	1070	1025	10946	5561	5385	8851	2095
14	4511	4377	1055	1006	10949	5566	5383	8888	2061
<b>10-14</b>	<b>22467</b>	<b>21755</b>	<b>5444</b>	<b>5199</b>	<b>54865</b>	<b>27911</b>	<b>26954</b>	<b>44222</b>	<b>10643</b>
15	4528	4384	1025	982	10919	5553	5366	8912	2007
16	4535	4395	992	954	10876	5527	5349	8930	1946
17	4543	4400	962	930	10835	5505	5330	8943	1892
18	4804	4664	979	949	11396	5783	5613	9468	1928
19	4431	4464	1125	1135	11155	5556	5599	8895	2260
<b>15-19</b>	<b>22841</b>	<b>22307</b>	<b>5083</b>	<b>4950</b>	<b>55181</b>	<b>27924</b>	<b>27257</b>	<b>45148</b>	<b>10033</b>
20	4501	4198	1176	1120	10995	5677	5318	8699	2296
21	4396	4266	1073	1134	10869	5469	5400	8662	2207
22	4472	4188	1090	1087	10837	5562	5275	8660	2177
23	4636	4424	1156	1162	11378	5792	5586	9060	2318
24	4607	4532	1113	1020	11272	5720	5552	9139	2133
<b>20-24</b>	<b>22612</b>	<b>21608</b>	<b>5608</b>	<b>5523</b>	<b>55351</b>	<b>28220</b>	<b>27131</b>	<b>44220</b>	<b>11131</b>
25	4763	4613	1122	1095	11593	5885	5708	9376	2217
26	5038	4907	1127	1158	12230	6165	6065	9945	2285
27	5237	5045	1173	1144	12599	6410	6189	10282	2317
28	5390	5265	1159	1117	12931	6549	6382	10655	2276
29	5381	5151	1136	1098	12766	6517	6249	10532	2234
<b>25-29</b>	<b>25809</b>	<b>24981</b>	<b>5717</b>	<b>5612</b>	<b>62119</b>	<b>31526</b>	<b>30593</b>	<b>50790</b>	<b>11329</b>
30	5376	5191	1117	1074	12758	6493	6265	10567	2191
31	5336	5239	1105	1087	12767	6441	6326	10575	2192
32	5462	5315	1068	1057	12902	6530	6372	10777	2125
33	5722	5563	1119	1131	13535	6841	6694	11285	2250
34	5816	5756	1254	1071	13897	7070	6827	11572	2325
<b>30-34</b>	<b>27712</b>	<b>27064</b>	<b>5663</b>	<b>5420</b>	<b>65859</b>	<b>33375</b>	<b>32484</b>	<b>54776</b>	<b>11083</b>
35	6151	6067	1136	1145	14499	7287	7212	12218	2281
36	6187	6109	1096	1073	14465	7283	7182	12296	2169
37	5820	5852	1063	1007	13742	6883	6859	11672	2070
38	6024	6265	1094	1056	14439	7118	7321	12289	2150
39	5972	6072	1275	1003	14322	7247	7075	12044	2278
<b>35-39</b>	<b>30154</b>	<b>30365</b>	<b>5664</b>	<b>5284</b>	<b>71467</b>	<b>35818</b>	<b>35649</b>	<b>60519</b>	<b>10948</b>
40	6182	6396	1335	999	14912	7517	7395	12578	2334
41	6047	6443	1363	913	14766	7410	7356	12490	2276
42	5984	6388	1462	912	14746	7446	7300	12372	2374
43	5731	6184	1448	959	14322	7179	7143	11915	2407
44	5746	6252	1440	863	14301	7186	7115	11998	2303
<b>40-44</b>	<b>29690</b>	<b>31663</b>	<b>7048</b>	<b>4646</b>	<b>73047</b>	<b>36738</b>	<b>36309</b>	<b>61353</b>	<b>11694</b>
45	5787	6213	1379	841	14220	7166	7054	12000	2220
46	5831	6209	1358	766	14164	7189	6975	12040	2124
47	5702	6162	1320	779	13963	7022	6941	11864	2099
48	5634	6080	1197	721	13632	6831	6801	11714	1918
49	5981	6255	1300	743	14279	7281	6998	12236	2043
<b>45-49</b>	<b>28935</b>	<b>30919</b>	<b>6554</b>	<b>3850</b>	<b>70258</b>	<b>35489</b>	<b>34769</b>	<b>59854</b>	<b>10404</b>

## Perspectives de population 1981 - 2025

INS BP UCL HD CBGS ULB KUL VUB

Population par âge, sexe et nationalité au 31.12.1999 - Province de Liège

Ages	Hommes belges	Femmes belges	Hommes étrangers	Femmes étrangères	Total	Hommes	Femmes	Belges	Etrangers
50	5648	6117	1105	727	13597	6753	6844	11765	1832
51	5985	6267	1121	686	14059	7106	6953	12252	1807
52	5860	6212	1033	648	13753	6893	6860	12072	1681
53	5753	6065	1025	619	13462	6778	6684	11818	1644
54	4229	4774	807	558	10368	5036	5332	9003	1365
<b>50-54</b>	<b>27475</b>	<b>29435</b>	<b>5091</b>	<b>3238</b>	<b>65239</b>	<b>32566</b>	<b>32673</b>	<b>56910</b>	<b>8329</b>
55	4298	4904	813	536	10551	5111	5440	9202	1349
56	4121	4604	709	510	9944	4830	5114	8725	1219
57	3657	4203	669	510	9039	4326	4713	7860	1179
58	3369	3797	717	525	8408	4086	4322	7166	1242
59	3771	4506	833	631	9741	4604	5137	8277	1464
<b>55-59</b>	<b>19216</b>	<b>22014</b>	<b>3741</b>	<b>2712</b>	<b>47683</b>	<b>22957</b>	<b>24726</b>	<b>41230</b>	<b>6453</b>
60	4054	4815	768	594	10231	4822	5409	8869	1362
61	4138	4937	711	634	10420	4849	5571	9075	1345
62	3882	4502	662	573	9619	4544	5075	8384	1235
63	3729	4491	655	637	9512	4384	5128	8220	1292
64	3718	4537	644	599	9498	4362	5136	8255	1243
<b>60-64</b>	<b>19521</b>	<b>23282</b>	<b>3440</b>	<b>3037</b>	<b>49280</b>	<b>22961</b>	<b>26319</b>	<b>42803</b>	<b>6477</b>
65	3865	4640	644	646	9795	4509	5286	8505	1290
66	3898	4750	637	626	9911	4535	5376	8648	1263
67	4048	5079	666	616	10409	4714	5695	9127	1282
68	4101	5194	578	552	10425	4679	5746	9295	1130
69	4029	5221	594	586	10430	4623	5807	9250	1180
<b>65-69</b>	<b>19941</b>	<b>24884</b>	<b>3119</b>	<b>3026</b>	<b>50970</b>	<b>23060</b>	<b>27910</b>	<b>44825</b>	<b>6145</b>
70	3688	5089	567	586	9930	4255	5675	8777	1153
71	3509	5036	593	535	9673	4102	5571	8545	1128
72	3481	4747	564	534	9326	4045	5281	8228	1098
73	3237	4812	553	540	9142	3790	5352	8049	1093
74	3136	4826	526	515	9003	3662	5341	7962	1041
<b>70-74</b>	<b>17051</b>	<b>24510</b>	<b>2803</b>	<b>2710</b>	<b>47074</b>	<b>19854</b>	<b>27220</b>	<b>41561</b>	<b>5513</b>
75	2856	4617	480	468	8421	3336	5085	7473	948
76	2653	4473	473	448	8047	3126	4921	7126	921
77	2502	4289	392	404	7587	2894	4693	6791	796
78	2407	4239	338	335	7319	2745	4574	6646	673
79	2115	3972	273	320	6680	2388	4292	6087	593
<b>75-79</b>	<b>12533</b>	<b>21590</b>	<b>1956</b>	<b>1975</b>	<b>38054</b>	<b>14489</b>	<b>23565</b>	<b>34123</b>	<b>3931</b>
80	1465	2881	160	209	4715	1625	3090	4346	369
81	931	1964	121	128	3144	1052	2092	2895	249
82	807	1806	93	123	2829	900	1929	2613	216
83	822	1755	98	122	2797	920	1877	2577	220
84	836	2027	100	142	3105	936	2169	2863	242
<b>80-84</b>	<b>4861</b>	<b>10433</b>	<b>572</b>	<b>724</b>	<b>16590</b>	<b>5433</b>	<b>11157</b>	<b>15294</b>	<b>1296</b>
85	818	2050	79	120	3067	897	2170	2868	199
86	717	1815	70	105	2707	787	1920	2532	175
87	578	1610	57	88	2333	635	1698	2188	145
88	465	1355	42	71	1933	507	1426	1820	113
89	376	1151	33	62	1622	409	1213	1527	95
<b>85-89</b>	<b>2954</b>	<b>7981</b>	<b>281</b>	<b>446</b>	<b>11662</b>	<b>3235</b>	<b>8427</b>	<b>10935</b>	<b>727</b>
90	305	967	24	52	1348	329	1019	1272	76
91	230	798	20	41	1089	250	839	1028	61
92	168	650	13	32	863	181	682	818	45
93	127	463	9	22	621	136	485	590	31
94	88	342	8	19	457	96	361	430	27
<b>90-94</b>	<b>918</b>	<b>3220</b>	<b>74</b>	<b>166</b>	<b>4378</b>	<b>992</b>	<b>3386</b>	<b>4138</b>	<b>240</b>
95	65	253	7	10	335	72	263	318	17
96	42	178	6	9	235	48	187	220	15
97	31	123	4	6	164	35	129	154	10
98	20	86	4	6	116	24	92	106	10
99	24	122	4	7	157	28	129	146	11
<b>95-99</b>	<b>182</b>	<b>762</b>	<b>25</b>	<b>38</b>	<b>1007</b>	<b>207</b>	<b>800</b>	<b>944</b>	<b>63</b>
<b>TOTAL</b>	<b>380741</b>	<b>422623</b>	<b>79401</b>	<b>69507</b>	<b>952272</b>	<b>460142</b>	<b>492130</b>	<b>803364</b>	<b>148908</b>

Perspectives de population 1981 - 2025  
Population par âge, sexe et nationalité au 31.12.2000 - Province de Liège

INS BP UCL HD CBGS ULB KUL VUB

Ages	Hommes belges	Femmes belges	Hommes étrangers	Femmes étrangères	Total	Hommes	Femmes	Belges	Etrangers
0	4492	4257	1123	1066	10938	5615	5323	8749	2189
1	4520	4293	1140	1076	11029	5660	5369	8813	2216
2	4558	4341	1146	1083	11128	5704	5424	8899	2229
3	4604	4389	1150	1084	11227	5754	5473	8993	2234
4	4649	4434	1149	1088	11320	5798	5522	9083	2237
<b>0-4</b>	<b>22823</b>	<b>21714</b>	<b>5708</b>	<b>5397</b>	<b>55642</b>	<b>28531</b>	<b>27111</b>	<b>44537</b>	<b>11105</b>
5	4667	4465	1157	1093	11382	5824	5558	9132	2250
6	4617	4426	1153	1099	11295	5770	5525	9043	2252
7	4580	4397	1140	1097	11214	5720	5494	8977	2237
8	4549	4372	1136	1091	11148	5685	5463	8921	2227
9	4515	4354	1132	1087	11088	5647	5441	8869	2219
<b>5-9</b>	<b>22928</b>	<b>22014</b>	<b>5718</b>	<b>5467</b>	<b>56127</b>	<b>28646</b>	<b>27481</b>	<b>44942</b>	<b>11185</b>
10	4494	4339	1119	1074	11026	5613	5413	8833	2193
11	4478	4330	1113	1060	10981	5591	5390	8808	2173
12	4476	4339	1105	1046	10966	5581	5385	8815	2151
13	4481	4343	1080	1038	10942	5561	5381	8824	2118
14	4484	4358	1063	1018	10923	5547	5376	8842	2081
<b>10-14</b>	<b>22413</b>	<b>21709</b>	<b>5480</b>	<b>5236</b>	<b>54838</b>	<b>27893</b>	<b>26945</b>	<b>44122</b>	<b>10716</b>
15	4505	4375	1043	998	10921	5548	5373	8880	2041
16	4523	4382	1015	973	10893	5538	5355	8905	1988
17	4527	4389	983	950	10849	5510	5339	8916	1933
18	4536	4388	941	917	10782	5477	5305	8924	1858
19	4791	4645	964	939	11339	5755	5584	9436	1903
<b>15-19</b>	<b>22882</b>	<b>22179</b>	<b>4946</b>	<b>4777</b>	<b>54784</b>	<b>27828</b>	<b>26956</b>	<b>45061</b>	<b>9723</b>
20	4418	4441	1105	1111	11075	5523	5552	8859	2216
21	4478	4172	1162	1108	10920	5640	5280	8650	2270
22	4371	4240	1061	1123	10795	5432	5363	8611	2184
23	4444	4166	1070	1078	10758	5514	5244	8610	2148
24	4602	4405	1145	1147	11299	5747	5552	9007	2292
<b>20-24</b>	<b>22313</b>	<b>21424</b>	<b>5543</b>	<b>5567</b>	<b>54847</b>	<b>27856</b>	<b>26991</b>	<b>43737</b>	<b>11110</b>
25	4566	4510	1099	1006	11181	5665	5516	9076	2105
26	4730	4595	1108	1085	11518	5838	5680	9325	2193
27	5010	4889	1117	1150	12166	6127	6039	9899	2267
28	5212	5034	1164	1128	12538	6376	6162	10246	2292
29	5364	5253	1149	1106	12872	6513	6359	10617	2255
<b>25-29</b>	<b>24882</b>	<b>24281</b>	<b>5637</b>	<b>5475</b>	<b>60275</b>	<b>30519</b>	<b>29756</b>	<b>49163</b>	<b>11112</b>
30	5361	5142	1129	1092	12724	6490	6234	10503	2221
31	5360	5181	1109	1064	12714	6469	6245	10541	2173
32	5317	5231	1096	1079	12723	6413	6310	10548	2175
33	5439	5308	1056	1046	12849	6495	6354	10747	2102
34	5702	5555	1107	1122	13486	6809	6677	11257	2229
<b>30-34</b>	<b>27179</b>	<b>26417</b>	<b>5497</b>	<b>5403</b>	<b>64496</b>	<b>32676</b>	<b>31820</b>	<b>53596</b>	<b>10900</b>
35	5798	5749	1245	1064	13856	7043	6813	11547	2309
36	6132	6060	1123	1134	14449	7255	7194	12192	2257
37	6171	6103	1085	1065	14424	7256	7168	12274	2150
38	5801	5843	1059	1002	13705	6860	6845	11644	2061
39	6006	6253	1086	1050	14395	7092	7303	12259	2136
<b>35-39</b>	<b>29908</b>	<b>30008</b>	<b>5598</b>	<b>5315</b>	<b>70829</b>	<b>35506</b>	<b>35323</b>	<b>59916</b>	<b>10913</b>
40	5956	6066	1268	995	14285	7224	7061	12022	2263
41	6164	6384	1332	990	14870	7496	7374	12548	2322
42	6030	6432	1356	905	14723	7386	7337	12462	2261
43	5968	6375	1454	910	14707	7422	7285	12343	2364
44	5711	6172	1436	954	14273	7147	7126	11883	2390
<b>40-44</b>	<b>29829</b>	<b>31429</b>	<b>6846</b>	<b>4754</b>	<b>72858</b>	<b>36675</b>	<b>36183</b>	<b>61258</b>	<b>11600</b>
45	5725	6238	1433	857	14253	7158	7095	11963	2290
46	5761	6197	1373	837	14168	7134	7034	11958	2210
47	5807	6194	1350	761	14112	7157	6955	12001	2111
48	5674	6144	1314	770	13902	6988	6914	11818	2084
49	5606	6061	1185	717	13569	6791	6778	11667	1902
<b>45-49</b>	<b>28573</b>	<b>30834</b>	<b>6655</b>	<b>3942</b>	<b>70004</b>	<b>35228</b>	<b>34776</b>	<b>59407</b>	<b>10597</b>

## Perspectives de population 1981 - 2025

INS BP UCL HD CBGS ULB KUL VUB

Population par âge, sexe et nationalité au 31.12.2000 - Province de Liège

Ages	Hommes belges	Femmes belges	Hommes étrangers	Femmes étrangères	Total	Hommes	Femmes	Belges	Etrangers
50	5948	6236	1290	738	14212	7238	6974	12184	2028
51	5613	6094	1102	723	13532	6715	6817	11707	1825
52	5943	6243	1110	683	13979	7053	6926	12186	1793
53	5815	6189	1027	645	13676	6842	6834	12004	1672
54	5707	6039	1017	615	13378	6724	6654	11746	1632
<b>50-54</b>	<b>29026</b>	<b>30801</b>	<b>5546</b>	<b>3404</b>	<b>68777</b>	<b>34572</b>	<b>34205</b>	<b>59827</b>	<b>8950</b>
55	4189	4755	801	558	10303	4990	5313	8944	1359
56	4253	4882	805	533	10473	5058	5415	9135	1338
57	4075	4580	700	505	9860	4775	5085	8655	1205
58	3612	4177	657	510	8956	4269	4687	7789	1167
59	3325	3771	708	520	8324	4033	4291	7096	1228
<b>55-59</b>	<b>19454</b>	<b>22165</b>	<b>3671</b>	<b>2626</b>	<b>47916</b>	<b>23125</b>	<b>24791</b>	<b>41619</b>	<b>6297</b>
60	3713	4474	819	626	9632	4532	5100	8187	1445
61	3984	4781	754	589	10108	4738	5370	8765	1343
62	4064	4900	696	626	10286	4760	5526	8964	1322
63	3806	4467	648	568	9489	4454	5035	8273	1216
64	3653	4452	638	631	9374	4291	5083	8105	1269
<b>60-64</b>	<b>19220</b>	<b>23074</b>	<b>3555</b>	<b>3040</b>	<b>48889</b>	<b>22775</b>	<b>26114</b>	<b>42294</b>	<b>6595</b>
65	3629	4493	630	592	9344	4259	5085	8122	1222
66	3763	4587	626	638	9614	4389	5225	8350	1264
67	3788	4692	621	617	9718	4409	5309	8480	1238
68	3924	5012	644	607	10187	4568	5619	8936	1251
69	3964	5117	558	542	10181	4522	5659	9081	1100
<b>65-69</b>	<b>19068</b>	<b>23901</b>	<b>3079</b>	<b>2996</b>	<b>49044</b>	<b>22147</b>	<b>26897</b>	<b>42969</b>	<b>6075</b>
70	3881	5131	571	577	10160	4452	5708	9012	1148
71	3534	4989	542	572	9637	4076	5561	8523	1114
72	3343	4927	563	521	9354	3906	5448	8270	1084
73	3302	4634	533	520	8989	3835	5154	7936	1053
74	3060	4683	523	525	8791	3583	5208	7743	1048
<b>70-74</b>	<b>17120</b>	<b>24364</b>	<b>2732</b>	<b>2715</b>	<b>46931</b>	<b>19852</b>	<b>27079</b>	<b>41484</b>	<b>5447</b>
75	2949	4678	493	498	8618	3442	5176	7627	991
76	2672	4456	447	452	8027	3119	4908	7128	899
77	2465	4295	439	430	7629	2904	4725	6760	869
78	2310	4098	361	387	7156	2671	4485	6408	748
79	2207	4030	310	316	6863	2517	4346	6237	626
<b>75-79</b>	<b>12603</b>	<b>21557</b>	<b>2050</b>	<b>2083</b>	<b>38293</b>	<b>14653</b>	<b>23640</b>	<b>34160</b>	<b>4133</b>
80	1925	3754	249	302	6230	2174	4056	5679	551
81	1319	2699	144	195	4357	1463	2894	4018	339
82	832	1824	108	117	2881	940	1941	2656	225
83	715	1663	82	113	2573	797	1776	2378	195
84	720	1600	87	111	2518	807	1711	2320	198
<b>80-84</b>	<b>5511</b>	<b>11540</b>	<b>670</b>	<b>838</b>	<b>18559</b>	<b>6181</b>	<b>12378</b>	<b>17051</b>	<b>1508</b>
85	726	1829	87	128	2770	813	1957	2555	215
86	704	1829	69	107	2709	773	1936	2533	176
87	610	1599	61	92	2362	671	1691	2209	153
88	486	1398	47	76	2007	533	1474	1884	123
89	386	1160	36	62	1644	422	1222	1546	98
<b>85-89</b>	<b>2912</b>	<b>7815</b>	<b>300</b>	<b>465</b>	<b>11492</b>	<b>3212</b>	<b>8280</b>	<b>10727</b>	<b>765</b>
90	305	969	27	51	1352	332	1020	1274	78
91	243	799	20	44	1106	263	843	1042	64
92	179	644	16	34	873	195	678	823	50
93	129	515	11	26	681	140	541	644	37
94	97	360	8	17	482	105	377	457	25
<b>90-94</b>	<b>953</b>	<b>3287</b>	<b>82</b>	<b>172</b>	<b>4494</b>	<b>1035</b>	<b>3459</b>	<b>4240</b>	<b>254</b>
95	65	263	7	13	348	72	276	328	20
96	47	191	6	8	252	53	199	238	14
97	31	132	5	7	175	36	139	163	12
98	21	90	4	5	120	25	95	111	9
99	31	146	4	8	189	35	154	177	12
<b>95-99</b>	<b>195</b>	<b>822</b>	<b>26</b>	<b>41</b>	<b>1084</b>	<b>221</b>	<b>863</b>	<b>1017</b>	<b>67</b>
<b>TOTAL</b>	<b>379792</b>	<b>421335</b>	<b>79339</b>	<b>69713</b>	<b>950179</b>	<b>459131</b>	<b>491048</b>	<b>801127</b>	<b>149052</b>

Perspectives de population 1981 - 2025  
Population par âge, sexe et nationalité au 31.12.2005 - Province de Liège

INS BP UCL HD CBGS ULB KUL VUB

Ages	Hommes belges	Femmes belges	Hommes étrangers	Femmes étrangères	Total	Hommes	Femmes	Belges	Etrangers
0	4312	4086	1014	961	10373	5326	5047	8398	1975
1	4312	4096	1029	974	10411	5341	5070	8408	2003
2	4324	4119	1046	990	10479	5370	5109	8443	2036
3	4350	4150	1060	1000	10560	5410	5150	8500	2060
4	4379	4181	1069	1016	10645	5448	5197	8560	2085
<b>0- 4</b>	<b>21677</b>	<b>20632</b>	<b>5218</b>	<b>4941</b>	<b>52468</b>	<b>26895</b>	<b>25573</b>	<b>42309</b>	<b>10159</b>
5	4420	4228	1082	1027	10757	5502	5255	8648	2109
6	4462	4273	1090	1042	10867	5552	5315	8735	2132
7	4507	4327	1091	1050	10975	5598	5377	8834	2141
8	4556	4378	1098	1052	11084	5654	5430	8934	2150
9	4600	4430	1096	1054	11180	5696	5484	9030	2150
<b>5- 9</b>	<b>22545</b>	<b>21636</b>	<b>5457</b>	<b>5225</b>	<b>54863</b>	<b>28002</b>	<b>26861</b>	<b>44181</b>	<b>10682</b>
10	4621	4461	1100	1057	11239	5721	5518	9082	2157
11	4575	4422	1101	1054	11152	5676	5476	8997	2155
12	4539	4389	1099	1046	11073	5638	5435	8928	2145
13	4509	4362	1093	1047	11011	5602	5409	8871	2140
14	4475	4343	1095	1042	10955	5570	5385	8818	2137
<b>10-14</b>	<b>22719</b>	<b>21977</b>	<b>5488</b>	<b>5246</b>	<b>55430</b>	<b>28207</b>	<b>27223</b>	<b>44696</b>	<b>10734</b>
15	4453	4332	1079	1035	10899	5532	5367	8785	2114
16	4444	4324	1068	1026	10862	5512	5350	8768	2094
17	4440	4329	1056	1013	10838	5496	5342	8769	2069
18	4447	4325	1019	999	10790	5466	5324	8772	2018
19	4446	4324	997	974	10741	5443	5298	8770	1971
<b>15-19</b>	<b>22230</b>	<b>21634</b>	<b>5219</b>	<b>5047</b>	<b>54130</b>	<b>27449</b>	<b>26681</b>	<b>43864</b>	<b>10266</b>
20	4459	4318	967	941	10685	5426	5259	8777	1908
21	4457	4298	929	908	10592	5386	5206	8755	1837
22	4446	4281	892	875	10494	5338	5156	8727	1767
23	4432	4268	852	848	10400	5284	5116	8700	1700
24	4666	4523	878	864	10931	5544	5387	9189	1742
<b>20-24</b>	<b>22460</b>	<b>21688</b>	<b>4518</b>	<b>4436</b>	<b>53102</b>	<b>26978</b>	<b>26124</b>	<b>44148</b>	<b>8954</b>
25	4285	4327	1038	1048	10698	5323	5375	8612	2086
26	4332	4077	1096	1049	10554	5428	5126	8409	2145
27	4216	4151	1004	1069	10440	5220	5220	8367	2073
28	4299	4096	1015	1024	10434	5314	5120	8395	2039
29	4443	4326	1084	1089	10942	5527	5415	8769	2173
<b>25-29</b>	<b>21575</b>	<b>20977</b>	<b>5237</b>	<b>5279</b>	<b>53068</b>	<b>26812</b>	<b>26256</b>	<b>42552</b>	<b>10516</b>
30	4427	4435	1052	953	10867	5479	5388	8862	2005
31	4617	4533	1061	1033	11244	5678	5566	9150	2094
32	4906	4828	1069	1102	11905	5975	5930	9734	2171
33	5108	4989	1115	1083	12295	6223	6072	10097	2198
34	5270	5211	1100	1063	12644	6370	6274	10481	2163
<b>30-34</b>	<b>24328</b>	<b>23996</b>	<b>5397</b>	<b>5234</b>	<b>58955</b>	<b>29725</b>	<b>29230</b>	<b>48324</b>	<b>10631</b>
35	5271	5104	1081	1051	12507	6352	6155	10375	2132
36	5264	5147	1058	1022	12491	6322	6169	10411	2080
37	5223	5196	1041	1039	12499	6264	6235	10419	2080
38	5352	5267	1008	1006	12633	6360	6273	10619	2014
39	5605	5515	1064	1084	13268	6669	6599	11120	2148
<b>35-39</b>	<b>26715</b>	<b>26229</b>	<b>5252</b>	<b>5202</b>	<b>63398</b>	<b>31967</b>	<b>31431</b>	<b>52944</b>	<b>10454</b>
40	5713	5709	1206	1026	13654	6919	6735	11422	2232
41	6040	6021	1091	1095	14247	7131	7116	12061	2186
42	6079	6053	1056	1028	14216	7135	7081	12132	2084
43	5718	5792	1032	969	13511	6750	6761	11510	2001
44	5923	6198	1056	1017	14194	6979	7215	12121	2073
<b>40-44</b>	<b>29473</b>	<b>29773</b>	<b>5441</b>	<b>5135</b>	<b>69822</b>	<b>34914</b>	<b>34908</b>	<b>59246</b>	<b>10576</b>
45	5866	6011	1233	967	14077	7099	6978	11877	2200
46	6066	6320	1294	966	14646	7360	7286	12386	2260
47	5928	6366	1319	883	14496	7247	7249	12294	2202
48	5855	6305	1414	881	14455	7269	7186	12160	2295
49	5589	6098	1399	927	14013	6988	7025	11687	2326
<b>45-49</b>	<b>29304</b>	<b>31100</b>	<b>6659</b>	<b>4624</b>	<b>71687</b>	<b>35963</b>	<b>35724</b>	<b>60404</b>	<b>11283</b>

## Perspectives de population 1981 - 2025

INS BP UCL HD CBGS ULB KUL VUB

Population par âge, sexe et nationalité au 31.12.2005 - Province de Liège

Ages	Hommes belges	Femmes belges	Hommes étrangers	Femmes étrangères	Total	Hommes	Femmes	Belges	Etrangers
50	5592	6153	1391	831	13967	6983	6984	11745	2222
51	5619	6106	1329	809	13863	6948	6915	11725	2138
52	5645	6096	1306	735	13782	6951	6831	11741	2041
53	5497	6045	1269	750	13561	6766	6795	11542	2019
54	5414	5948	1144	695	13201	6558	6643	11362	1839
<b>50-54</b>	<b>27767</b>	<b>30348</b>	<b>6439</b>	<b>3820</b>	<b>68374</b>	<b>34206</b>	<b>34168</b>	<b>58115</b>	<b>10259</b>
55	5729	6115	1244	721	13809	6973	6836	11844	1965
56	5384	5972	1056	707	13119	6440	6679	11356	1763
57	5679	6108	1061	667	13515	6740	6775	11787	1728
58	5534	6041	973	631	13179	6507	6672	11575	1604
59	5407	5884	955	599	12845	6362	6483	11291	1554
<b>55-59</b>	<b>27733</b>	<b>30120</b>	<b>5289</b>	<b>3325</b>	<b>66467</b>	<b>33022</b>	<b>33445</b>	<b>57853</b>	<b>8614</b>
60	3946	4619	745	538	9848	4691	5157	8565	1283
61	3978	4729	743	513	9963	4721	5242	8707	1256
62	3786	4427	642	487	9342	4428	4914	8213	1129
63	3329	4024	599	484	8436	3928	4508	7353	1083
64	3037	3624	640	494	7795	3677	4118	6661	1134
<b>60-64</b>	<b>18076</b>	<b>21423</b>	<b>3369</b>	<b>2516</b>	<b>45384</b>	<b>21445</b>	<b>23939</b>	<b>39499</b>	<b>5885</b>
65	3358	4285	736	595	8974	4094	4880	7643	1331
66	3572	4567	668	558	9365	4240	5125	8139	1226
67	3604	4655	614	593	9466	4218	5248	8259	1207
68	3338	4226	566	535	8665	3904	4761	7564	1101
69	3163	4188	552	591	8494	3715	4779	7351	1143
<b>65-69</b>	<b>17035</b>	<b>21921</b>	<b>3136</b>	<b>2872</b>	<b>44964</b>	<b>20171</b>	<b>24793</b>	<b>38956</b>	<b>6008</b>
70	3104	4193	537	553	8387	3641	4746	7297	1090
71	3165	4245	526	584	8520	3691	4829	7410	1110
72	3120	4306	506	559	8491	3626	4865	7426	1065
73	3160	4544	512	543	8759	3672	5087	7704	1055
74	3123	4584	432	482	8621	3555	5066	7707	914
<b>70-74</b>	<b>15672</b>	<b>21872</b>	<b>2513</b>	<b>2721</b>	<b>42778</b>	<b>18185</b>	<b>24593</b>	<b>37544</b>	<b>5234</b>
75	2984	4534	434	503	8455	3418	5037	7518	937
76	2653	4337	400	492	7882	3053	4829	6990	892
77	2450	4209	409	442	7510	2859	4651	6659	851
78	2356	3878	377	433	7044	2733	4311	6234	810
79	2117	3822	361	428	6728	2478	4250	5939	789
<b>75-79</b>	<b>12560</b>	<b>20780</b>	<b>1981</b>	<b>2298</b>	<b>37619</b>	<b>14541</b>	<b>23078</b>	<b>33340</b>	<b>4279</b>
80	1975	3721	329	391	6416	2304	4112	5696	720
81	1728	3443	286	344	5801	2014	3787	5171	630
82	1531	3206	273	315	5325	1804	3521	4737	588
83	1379	2948	213	272	4812	1592	3220	4327	485
84	1260	2780	177	214	4431	1437	2994	4040	391
<b>80-84</b>	<b>7873</b>	<b>16098</b>	<b>1278</b>	<b>1536</b>	<b>26785</b>	<b>9151</b>	<b>17634</b>	<b>23971</b>	<b>2814</b>
85	1047	2474	136	195	3852	1183	2669	3521	331
86	682	1690	75	122	2569	757	1812	2372	197
87	409	1084	54	71	1618	463	1155	1493	125
88	336	930	40	64	1370	376	994	1266	104
89	319	840	40	59	1258	359	899	1159	99
<b>85-89</b>	<b>2793</b>	<b>7018</b>	<b>345</b>	<b>511</b>	<b>10667</b>	<b>3138</b>	<b>7529</b>	<b>9811</b>	<b>856</b>
90	301	898	38	63	1300	339	961	1199	101
91	270	836	29	50	1185	299	886	1106	79
92	216	670	23	41	950	239	711	886	64
93	155	535	15	32	737	170	567	690	47
94	113	402	12	24	551	125	426	515	36
<b>90-94</b>	<b>1055</b>	<b>3341</b>	<b>117</b>	<b>210</b>	<b>4723</b>	<b>1172</b>	<b>3551</b>	<b>4396</b>	<b>327</b>
95	82	306	9	17	414	91	323	388	26
96	59	229	5	13	306	64	242	288	18
97	42	171	6	10	229	48	181	213	16
98	28	123	5	7	163	33	130	151	12
99	51	231	4	11	297	55	242	282	15
<b>95-99</b>	<b>262</b>	<b>1060</b>	<b>29</b>	<b>58</b>	<b>1409</b>	<b>291</b>	<b>1118</b>	<b>1322</b>	<b>87</b>
<b>TOTAL</b>	<b>373852</b>	<b>413623</b>	<b>78382</b>	<b>70236</b>	<b>936093</b>	<b>452234</b>	<b>483859</b>	<b>787475</b>	<b>148618</b>

Perspectives de population 1981 - 2025  
Population par âge, sexe et nationalité au 31.12.2010 - Province de Liège

INS BP UCL HD CBGS ULB KUL VUB

Ages	Hommes belges	Femmes belges	Hommes étrangers	Femmes étrangères	Total	Hommes	Femmes	Belges	Etrangers
0	4243	4022	945	898	10108	5188	4920	8265	1843
1	4225	4017	948	899	10089	5173	4916	8242	1847
2	4219	4019	953	905	10096	5172	4924	8238	1858
3	4221	4026	955	905	10107	5176	4931	8247	1860
4	4225	4035	957	914	10131	5182	4949	8260	1871
<b>0- 4</b>	<b>21133</b>	<b>20119</b>	<b>4758</b>	<b>4521</b>	<b>50531</b>	<b>25891</b>	<b>24640</b>	<b>41252</b>	<b>9279</b>
5	4238	4055	974	923	10190	5212	4978	8293	1897
6	4253	4078	978	938	10247	5231	5016	8331	1916
7	4272	4107	987	959	10325	5259	5066	8379	1946
8	4301	4142	1003	969	10415	5304	5111	8443	1972
9	4331	4175	1017	985	10508	5348	5160	8506	2002
<b>5- 9</b>	<b>21395</b>	<b>20557</b>	<b>4959</b>	<b>4774</b>	<b>51685</b>	<b>26354</b>	<b>25331</b>	<b>41952</b>	<b>9733</b>
10	4372	4220	1023	990	10605	5395	5210	8592	2013
11	4417	4269	1036	1000	10722	5453	5269	8686	2036
12	4467	4322	1051	1003	10843	5518	5325	8789	2054
13	4515	4374	1053	1009	10951	5568	5383	8889	2062
14	4561	4426	1057	1012	11056	5618	5438	8987	2069
<b>10-14</b>	<b>22332</b>	<b>21611</b>	<b>5220</b>	<b>5014</b>	<b>54177</b>	<b>27552</b>	<b>26625</b>	<b>43943</b>	<b>10234</b>
15	4587	4456	1059	1021	11123	5646	5477	9043	2080
16	4544	4413	1055	1022	11034	5599	5435	8957	2077
17	4508	4375	1053	1015	10951	5561	5390	8883	2068
18	4478	4346	1034	1011	10869	5512	5357	8824	2045
19	4437	4313	1030	1001	10781	5467	5314	8750	2031
<b>15-19</b>	<b>22554</b>	<b>21903</b>	<b>5231</b>	<b>5070</b>	<b>54758</b>	<b>27785</b>	<b>26973</b>	<b>44457</b>	<b>10301</b>
20	4406	4279	1005	978	10668	5411	5257	8685	1983
21	4381	4253	985	963	10582	5366	5216	8634	1948
22	4363	4230	965	945	10503	5328	5175	8593	1910
23	4351	4219	926	929	10425	5277	5148	8570	1855
24	4334	4211	908	901	10354	5242	5112	8545	1809
<b>20-24</b>	<b>21835</b>	<b>21192</b>	<b>4789</b>	<b>4716</b>	<b>52532</b>	<b>26624</b>	<b>25908</b>	<b>43027</b>	<b>9505</b>
25	4322	4210	889	875	10296	5211	5085	8532	1764
26	4311	4203	860	847	10221	5171	5050	8514	1707
27	4300	4195	826	813	10134	5126	5008	8495	1639
28	4286	4191	794	782	10053	5080	4973	8477	1576
29	4522	4452	819	806	10599	5341	5258	8974	1625
<b>25-29</b>	<b>21741</b>	<b>21251</b>	<b>4188</b>	<b>4123</b>	<b>51303</b>	<b>25929</b>	<b>25374</b>	<b>42992</b>	<b>8311</b>
30	4168	4268	992	1002	10430	5160	5270	8436	1994
31	4228	4033	1054	1002	10317	5282	5035	8261	2056
32	4117	4107	963	1024	10211	5080	5131	8224	1987
33	4202	4059	967	984	10212	5169	5043	8261	1951
34	4349	4286	1035	1048	10718	5384	5334	8635	2083
<b>30-34</b>	<b>21064</b>	<b>20753</b>	<b>5011</b>	<b>5060</b>	<b>51888</b>	<b>26075</b>	<b>25813</b>	<b>41817</b>	<b>10071</b>
35	4338	4390	999	915	10642	5337	5305	8728	1914
36	4531	4498	1005	996	11030	5536	5494	9029	2001
37	4819	4790	1018	1063	11690	5837	5853	9609	2081
38	5020	4954	1068	1046	12088	6088	6000	9974	2114
39	5188	5170	1056	1032	12446	6244	6202	10358	2088
<b>35-39</b>	<b>23896</b>	<b>23802</b>	<b>5146</b>	<b>5052</b>	<b>57896</b>	<b>29042</b>	<b>28854</b>	<b>47698</b>	<b>10198</b>
40	5186	5064	1042	1017	12309	6228	6081	10250	2059
41	5177	5107	1031	988	12303	6208	6095	10284	2019
42	5138	5154	1017	1003	12312	6155	6157	10292	2020
43	5266	5227	981	975	12449	6247	6202	10493	1956
44	5515	5469	1037	1053	13074	6552	6522	10984	2090
<b>40-44</b>	<b>26282</b>	<b>26021</b>	<b>5108</b>	<b>5036</b>	<b>62447</b>	<b>31390</b>	<b>31057</b>	<b>52303</b>	<b>10144</b>
45	5627	5658	1176	998	13459	6803	6656	11285	2174
46	5940	5964	1061	1071	14036	7001	7035	11904	2132
47	5972	5992	1025	1005	13994	6997	6997	11964	2030
48	5613	5728	999	941	13281	6612	6669	11341	1940
49	5802	6126	1022	988	13938	6824	7114	11928	2010
<b>45-49</b>	<b>28954</b>	<b>29468</b>	<b>5283</b>	<b>5003</b>	<b>68708</b>	<b>34237</b>	<b>34471</b>	<b>58422</b>	<b>10286</b>



## Perspectives de population 1981 - 2025

INS BP UCL HD CBGS ULB KUL VUB

Population par âge, sexe et nationalité au 31.12.2010 - Province de Liège

Ages	Hommes belges	Femmes belges	Hommes étrangers	Femmes étrangères	Total	Hommes	Femmes	Belges	Etrangers
50	5735	5938	1191	938	13802	6926	6876	11673	2129
51	5916	6233	1255	937	14341	7171	7170	12149	2192
52	5764	6269	1274	859	14166	7038	7128	12033	2133
53	5675	6203	1361	861	14100	7036	7064	11878	2222
54	5403	5995	1351	901	13650	6754	6896	11398	2252
<b>50-54</b>	<b>28493</b>	<b>30638</b>	<b>6432</b>	<b>4496</b>	<b>70059</b>	<b>34925</b>	<b>35134</b>	<b>59131</b>	<b>10928</b>
55	5385	6039	1342	811	13577	6727	6850	11424	2153
56	5393	5991	1274	789	13447	6667	6780	11384	2063
57	5396	5970	1250	715	13331	6646	6685	11366	1965
58	5236	5902	1201	733	13072	6437	6635	11138	1934
59	5131	5795	1079	679	12684	6210	6474	10926	1758
<b>55-59</b>	<b>26541</b>	<b>29697</b>	<b>6146</b>	<b>3727</b>	<b>66111</b>	<b>32687</b>	<b>33424</b>	<b>56238</b>	<b>9873</b>
60	5401	5935	1166	699	13201	6567	6634	11336	1865
61	5043	5785	979	683	12490	6022	6468	10828	1662
62	5279	5902	975	643	12799	6254	6545	11181	1618
63	5105	5828	891	606	12430	5996	6434	10933	1497
64	4944	5663	867	571	12045	5811	6234	10607	1438
<b>60-64</b>	<b>25772</b>	<b>29113</b>	<b>4878</b>	<b>3202</b>	<b>62965</b>	<b>30650</b>	<b>32315</b>	<b>54885</b>	<b>8080</b>
65	3575	4434	668	511	9188	4243	4945	8009	1179
66	3564	4521	660	487	9232	4224	5008	8085	1147
67	3359	4211	566	463	8599	3925	4674	7570	1029
68	2917	3800	524	453	7694	3441	4253	6717	977
69	2626	3410	552	462	7050	3178	3872	6036	1014
<b>65-69</b>	<b>16041</b>	<b>20376</b>	<b>2970</b>	<b>2376</b>	<b>41763</b>	<b>19011</b>	<b>22752</b>	<b>36417</b>	<b>5346</b>
70	2870	3996	627	555	8048	3497	4551	6866	1182
71	3004	4229	559	517	8309	3563	4746	7233	1076
72	2970	4264	503	541	8278	3473	4805	7234	1044
73	2694	3838	453	482	7467	3147	4320	6532	935
74	2492	3753	429	527	7201	2921	4280	6245	956
<b>70-74</b>	<b>14030</b>	<b>20080</b>	<b>2571</b>	<b>2622</b>	<b>39303</b>	<b>16601</b>	<b>22702</b>	<b>34110</b>	<b>5193</b>
75	2389	3709	409	485	6992	2798	4194	6098	894
76	2376	3695	389	502	6962	2765	4197	6071	891
77	2286	3675	367	473	6801	2653	4148	5961	840
78	2254	3800	359	453	6866	2613	4253	6054	812
79	2161	3737	295	390	6583	2456	4127	5898	685
<b>75-79</b>	<b>11466</b>	<b>18616</b>	<b>1819</b>	<b>2303</b>	<b>34204</b>	<b>13285</b>	<b>20919</b>	<b>30082</b>	<b>4122</b>
80	1998	3604	290	395	6287	2288	3999	5602	685
81	1714	3344	256	377	5691	1970	3721	5058	633
82	1519	3139	254	324	5236	1773	3463	4658	578
83	1403	2788	221	306	4718	1624	3094	4191	527
84	1207	2636	207	289	4339	1414	2925	3843	496
<b>80-84</b>	<b>7841</b>	<b>15511</b>	<b>1228</b>	<b>1691</b>	<b>26271</b>	<b>9069</b>	<b>17202</b>	<b>23352</b>	<b>2919</b>
85	1075	2451	180	254	3960	1255	2705	3526	434
86	897	2158	149	213	3417	1046	2371	3055	362
87	758	1907	137	187	2989	895	2094	2665	324
88	647	1652	101	152	2552	748	1804	2299	253
89	558	1460	78	112	2208	636	1572	2018	190
<b>85-89</b>	<b>3935</b>	<b>9628</b>	<b>645</b>	<b>918</b>	<b>15126</b>	<b>4580</b>	<b>10546</b>	<b>13563</b>	<b>1563</b>
90	432	1216	57	95	1800	489	1311	1648	152
91	261	769	30	56	1116	291	825	1030	86
92	144	452	22	32	650	166	484	596	54
93	106	354	13	27	500	119	381	460	40
94	93	293	13	22	421	106	315	386	35
<b>90-94</b>	<b>1036</b>	<b>3084</b>	<b>135</b>	<b>232</b>	<b>4487</b>	<b>1171</b>	<b>3316</b>	<b>4120</b>	<b>367</b>
95	79	285	12	21	397	91	306	364	33
96	67	240	8	14	329	75	254	307	22
97	49	177	7	11	244	56	188	226	18
98	33	130	5	9	177	38	139	163	14
99	69	280	6	14	369	75	294	349	20
<b>95-99</b>	<b>297</b>	<b>1112</b>	<b>38</b>	<b>69</b>	<b>1516</b>	<b>335</b>	<b>1181</b>	<b>1409</b>	<b>107</b>
<b>TOTAL</b>	<b>366638</b>	<b>404532</b>	<b>76555</b>	<b>70005</b>	<b>917730</b>	<b>443193</b>	<b>474537</b>	<b>771170</b>	<b>146560</b>

Perspectives de population 1981 - 2025

INS BP UCL HD CBGS ULB KUL VUB

Population par âge, sexe et nationalité au 31.12.2015 - Province de Liège

Ages	Hommes belges	Femmes belges	Hommes étrangers	Femmes étrangères	Total	Hommes	Femmes	Belges	Etrangers
0	4255	4036	923	878	10092	5178	4914	8291	1801
1	4226	4015	923	873	10037	5149	4888	8241	1796
2	4203	4006	914	871	9994	5117	4877	8209	1785
3	4191	3996	909	864	9960	5100	4860	8187	1773
4	4182	3993	899	863	9937	5081	4856	8175	1762
<b>0- 4</b>	<b>21057</b>	<b>20046</b>	<b>4568</b>	<b>4349</b>	<b>50020</b>	<b>25625</b>	<b>24395</b>	<b>41103</b>	<b>8917</b>
5	4176	3995	900	859	9930	5076	4854	8171	1759
6	4166	3997	893	864	9920	5059	4861	8163	1757
7	4167	4005	893	872	9937	5060	4877	8172	1765
8	4174	4019	898	872	9963	5072	4891	8193	1770
9	4179	4032	902	875	9988	5081	4907	8211	1777
<b>5- 9</b>	<b>20862</b>	<b>20048</b>	<b>4486</b>	<b>4342</b>	<b>49738</b>	<b>25348</b>	<b>24390</b>	<b>40910</b>	<b>8828</b>
10	4191	4049	916	882	10038	5107	4931	8240	1798
11	4212	4073	924	891	10100	5136	4964	8285	1815
12	4233	4101	945	910	10189	5178	5011	8334	1855
13	4260	4134	960	926	10280	5220	5060	8394	1886
14	4293	4170	979	944	10386	5272	5114	8463	1923
<b>10-14</b>	<b>21189</b>	<b>20527</b>	<b>4724</b>	<b>4553</b>	<b>50993</b>	<b>25913</b>	<b>25080</b>	<b>41716</b>	<b>9277</b>
15	4334	4220	981	956	10491	5315	5176	8554	1937
16	4389	4267	994	969	10619	5383	5236	8656	1963
17	4440	4315	1005	973	10733	5445	5288	8755	1978
18	4486	4362	995	971	10814	5481	5333	8848	1966
19	4526	4400	989	970	10885	5515	5370	8926	1959
<b>15-19</b>	<b>22175</b>	<b>21564</b>	<b>4964</b>	<b>4839</b>	<b>53542</b>	<b>27139</b>	<b>26403</b>	<b>43739</b>	<b>9803</b>
20	4541	4409	982	962	10894	5523	5371	8950	1944
21	4482	4344	973	960	10759	5455	5304	8826	1933
22	4435	4285	969	946	10635	5404	5231	8720	1915
23	4384	4241	946	946	10517	5330	5187	8625	1892
24	4331	4212	945	930	10418	5276	5142	8543	1875
<b>20-24</b>	<b>22173</b>	<b>21491</b>	<b>4815</b>	<b>4744</b>	<b>53223</b>	<b>26988</b>	<b>26235</b>	<b>43664</b>	<b>9559</b>
25	4280	4182	931	913	10306	5211	5095	8462	1844
26	4248	4171	915	901	10235	5163	5072	8419	1816
27	4225	4156	895	887	10163	5120	5043	8381	1782
28	4219	4155	866	867	10107	5085	5022	8374	1733
29	4207	4148	850	843	10048	5057	4991	8355	1693
<b>25-29</b>	<b>21179</b>	<b>20812</b>	<b>4457</b>	<b>4411</b>	<b>50859</b>	<b>25636</b>	<b>25223</b>	<b>41991</b>	<b>8868</b>
30	4202	4156	834	825	10017	5036	4981	8358	1659
31	4206	4151	812	797	9966	5018	4948	8357	1609
32	4203	4152	781	765	9901	4984	4917	8355	1546
33	4194	4152	745	737	9828	4939	4889	8346	1482
34	4437	4419	768	763	10387	5205	5182	8856	1531
<b>30-34</b>	<b>21242</b>	<b>21030</b>	<b>3940</b>	<b>3887</b>	<b>50099</b>	<b>25182</b>	<b>24917</b>	<b>42272</b>	<b>7827</b>
35	4090	4236	944	967	10237	5034	5203	8326	1911
36	4147	4008	1000	964	10119	5147	4972	8155	1964
37	4041	4075	910	988	10014	4951	5063	8116	1898
38	4127	4030	922	953	10032	5049	4983	8157	1875
39	4267	4249	991	1017	10524	5258	5266	8516	2008
<b>35-39</b>	<b>20672</b>	<b>20598</b>	<b>4767</b>	<b>4889</b>	<b>50926</b>	<b>25439</b>	<b>25487</b>	<b>41270</b>	<b>9656</b>
40	4261	4354	956	880	10451	5217	5234	8615	1836
41	4448	4462	973	963	10846	5421	5425	8910	1936
42	4736	4751	993	1030	11510	5729	5781	9487	2023
43	4935	4911	1042	1015	11903	5977	5926	9846	2057
44	5100	5126	1028	1004	12258	6128	6130	10226	2032
<b>40-44</b>	<b>23480</b>	<b>23604</b>	<b>4992</b>	<b>4892</b>	<b>56968</b>	<b>28472</b>	<b>28496</b>	<b>47084</b>	<b>9884</b>
45	5091	5014	1013	994	12112	6104	6008	10105	2007
46	5077	5053	1000	967	12097	6077	6020	10130	1967
47	5033	5096	986	982	12097	6019	6078	10129	1968
48	5159	5168	947	948	12222	6106	6116	10327	1895
49	5400	5400	1004	1022	12826	6404	6422	10800	2026
<b>45-49</b>	<b>25760</b>	<b>25731</b>	<b>4950</b>	<b>4913</b>	<b>61354</b>	<b>30710</b>	<b>30644</b>	<b>51491</b>	<b>9863</b>

## Perspectives de population 1981 - 2025

INS BP UCL HD CBGS ULB KUL VUB

Population par âge, sexe et nationalité au 31.12.2015 - Province de Liège

Ages	Hommes belges	Femmes belges	Hommes étrangers	Femmes étrangères	Total	Hommes	Femmes	Belges	Etrangers
50	5498	5582	1139	969	13188	6637	6551	11080	2108
51	5801	5880	1026	1039	13746	6827	6919	11681	2065
52	5816	5894	985	977	13672	6801	6871	11710	1962
53	5452	5636	958	917	12963	6410	6553	11088	1875
54	5616	6017	984	961	13578	6600	6978	11633	1945
<b>50-54</b>	<b>28183</b>	<b>29009</b>	<b>5092</b>	<b>4863</b>	<b>67147</b>	<b>33275</b>	<b>33872</b>	<b>57192</b>	<b>9955</b>
55	5535	5828	1147	915	13425	6682	6743	11363	2062
56	5685	6114	1201	916	13916	6886	7030	11799	2117
57	5514	6142	1218	834	13708	6732	6976	11656	2052
58	5408	6055	1291	840	13594	6699	6895	11463	2131
59	5125	5843	1276	880	13124	6401	6723	10968	2156
<b>55-59</b>	<b>27267</b>	<b>29982</b>	<b>6133</b>	<b>4385</b>	<b>67767</b>	<b>33400</b>	<b>34367</b>	<b>57249</b>	<b>10518</b>
60	5075	5869	1259	789	12992	6334	6658	10944	2048
61	5046	5805	1183	764	12798	6229	6569	10851	1947
62	5022	5771	1156	692	12641	6178	6463	10793	1848
63	4834	5694	1102	705	12335	5936	6399	10528	1807
64	4691	5578	980	650	11899	5671	6228	10269	1630
<b>60-64</b>	<b>24668</b>	<b>28717</b>	<b>5680</b>	<b>3600</b>	<b>62665</b>	<b>30348</b>	<b>32317</b>	<b>53385</b>	<b>9280</b>
65	4887	5690	1052	666	12295	5939	6356	10577	1718
66	4527	5527	869	648	11571	5396	6175	10054	1517
67	4683	5609	861	609	11762	5544	6218	10292	1470
68	4478	5511	780	574	11343	5258	6085	9989	1354
69	4279	5325	751	534	10889	5030	5859	9604	1285
<b>65-69</b>	<b>22854</b>	<b>27662</b>	<b>4313</b>	<b>3031</b>	<b>57860</b>	<b>27167</b>	<b>30693</b>	<b>50516</b>	<b>7344</b>
70	3053	4141	567	479	8240	3620	4620	7194	1046
71	3000	4187	554	447	8188	3554	4634	7187	1001
72	2768	3862	461	426	7517	3229	4288	6630	887
73	2344	3447	419	409	6619	2763	3856	5791	828
74	2068	3056	429	411	5964	2497	3467	5124	840
<b>70-74</b>	<b>13233</b>	<b>18693</b>	<b>2430</b>	<b>2172</b>	<b>36528</b>	<b>15663</b>	<b>20865</b>	<b>31926</b>	<b>4602</b>
75	2204	3530	476	485	6695	2680	4015	5734	961
76	2254	3679	415	446	6794	2669	4125	5933	861
77	2177	3640	369	460	6646	2546	4100	5817	829
78	1922	3212	321	400	5855	2243	3612	5134	721
79	1723	3064	295	428	5510	2018	3492	4787	723
<b>75-79</b>	<b>10280</b>	<b>17125</b>	<b>1876</b>	<b>2219</b>	<b>31500</b>	<b>12156</b>	<b>19344</b>	<b>27405</b>	<b>4095</b>
80	1600	2950	273	382	5205	1873	3332	4550	655
81	1537	2855	249	385	5026	1786	3240	4392	634
82	1422	2745	227	346	4740	1649	3091	4167	573
83	1344	2732	212	321	4609	1556	3053	4076	533
84	1233	2582	167	266	4248	1400	2848	3815	433
<b>80-84</b>	<b>7136</b>	<b>13864</b>	<b>1128</b>	<b>1700</b>	<b>23828</b>	<b>8264</b>	<b>15564</b>	<b>21000</b>	<b>2828</b>
85	1090	2375	157	258	3880	1247	2633	3465	415
86	890	2094	133	238	3355	1023	2332	2984	371
87	749	1867	127	191	2934	876	2058	2616	318
88	658	1562	105	171	2496	763	1733	2220	276
89	535	1384	92	152	2163	627	1536	1919	244
<b>85-89</b>	<b>3922</b>	<b>9282</b>	<b>614</b>	<b>1010</b>	<b>14828</b>	<b>4536</b>	<b>10292</b>	<b>13204</b>	<b>1624</b>
90	444	1205	76	125	1850	520	1330	1649	201
91	342	983	58	97	1480	400	1080	1325	155
92	265	798	50	80	1193	315	878	1063	130
93	207	632	34	58	931	241	690	839	92
94	161	508	25	41	735	186	549	669	66
<b>90-94</b>	<b>1419</b>	<b>4126</b>	<b>243</b>	<b>401</b>	<b>6189</b>	<b>1662</b>	<b>4527</b>	<b>5545</b>	<b>644</b>
95	116	383	16	30	545	132	413	499	46
96	63	223	9	17	312	72	240	286	26
97	33	120	7	8	168	40	128	153	15
98	21	87	6	7	121	27	94	108	13
99	71	266	10	16	363	81	282	337	26
<b>95-99</b>	<b>304</b>	<b>1079</b>	<b>48</b>	<b>78</b>	<b>1509</b>	<b>352</b>	<b>1157</b>	<b>1383</b>	<b>126</b>
<b>TOTAL</b>	<b>359055</b>	<b>394990</b>	<b>74220</b>	<b>69278</b>	<b>897543</b>	<b>433275</b>	<b>464268</b>	<b>754045</b>	<b>143498</b>

Perspectives de population 1981 - 2025  
Population par âge, sexe et nationalité au 31.12.2020 - Province de Liège

INS BP UCL HD CBGS ULB KUL VUB

Ages	Hommes belges	Femmes belges	Hommes étrangers	Femmes étrangères	Total	Hommes	Femmes	Belges	Etrangers
0	4250	4031	898	854	10033	5148	4885	8281	1752
1	4237	4027	899	854	10017	5136	4881	8264	1753
2	4224	4024	895	853	9996	5119	4877	8248	1748
3	4216	4021	891	846	9974	5107	4867	8237	1737
4	4202	4014	880	843	9939	5082	4857	8216	1723
<b>0- 4</b>	<b>21129</b>	<b>20117</b>	<b>4463</b>	<b>4250</b>	<b>49959</b>	<b>25592</b>	<b>24367</b>	<b>41246</b>	<b>8713</b>
5	4192	4010	876	838	9916	5068	4848	8202	1714
6	4171	4000	867	836	9874	5038	4836	8171	1703
7	4153	3996	853	837	9839	5006	4833	8149	1690
8	4149	3989	851	832	9821	5000	4821	8138	1683
9	4140	3991	839	827	9797	4979	4818	8131	1666
<b>5- 9</b>	<b>20805</b>	<b>19986</b>	<b>4286</b>	<b>4170</b>	<b>49247</b>	<b>25091</b>	<b>24156</b>	<b>40791</b>	<b>8456</b>
10	4135	3989	840	819	9783	4975	4808	8124	1659
11	4126	3990	839	816	9771	4965	4806	8116	1655
12	4129	3999	852	824	9804	4981	4823	8128	1676
13	4135	4010	854	826	9825	4989	4836	8145	1680
14	4143	4030	863	835	9871	5006	4865	8173	1698
<b>10-14</b>	<b>20668</b>	<b>20018</b>	<b>4248</b>	<b>4120</b>	<b>49054</b>	<b>24916</b>	<b>24138</b>	<b>40686</b>	<b>8368</b>
15	4159	4045	875	843	9922	5034	4888	8204	1718
16	4185	4072	881	858	9996	5066	4930	8257	1739
17	4208	4094	896	879	10077	5104	4973	8302	1775
18	4234	4121	899	889	10143	5133	5010	8355	1788
19	4258	4142	912	901	10213	5170	5043	8400	1813
<b>15-19</b>	<b>21044</b>	<b>20474</b>	<b>4463</b>	<b>4370</b>	<b>50351</b>	<b>25507</b>	<b>24844</b>	<b>41518</b>	<b>8833</b>
20	4293	4176	904	898	10271	5197	5074	8469	1802
21	4326	4198	912	909	10345	5238	5107	8524	1821
22	4362	4225	918	906	10411	5280	5131	8587	1824
23	4387	4259	906	905	10457	5293	5164	8646	1811
24	4416	4304	901	900	10521	5317	5204	8720	1801
<b>20-24</b>	<b>21784</b>	<b>21162</b>	<b>4541</b>	<b>4518</b>	<b>52005</b>	<b>26325</b>	<b>25680</b>	<b>42946</b>	<b>9059</b>
25	4423	4313	905	903	10544	5328	5216	8736	1808
26	4353	4264	897	903	10417	5250	5167	8617	1800
27	4301	4213	896	889	10299	5197	5102	8514	1785
28	4258	4186	885	884	10213	5143	5070	8444	1769
29	4211	4154	885	873	10123	5096	5027	8365	1758
<b>25-29</b>	<b>21546</b>	<b>21130</b>	<b>4468</b>	<b>4452</b>	<b>51596</b>	<b>26014</b>	<b>25582</b>	<b>42676</b>	<b>8920</b>
30	4172	4143	879	863	10057	5051	5006	8315	1742
31	4154	4132	863	853	10002	5017	4985	8286	1716
32	4138	4124	840	841	9943	4978	4965	8262	1681
33	4135	4123	814	823	9895	4949	4946	8258	1637
34	4130	4123	800	804	9857	4930	4927	8253	1604
<b>30-34</b>	<b>20729</b>	<b>20645</b>	<b>4196</b>	<b>4184</b>	<b>49754</b>	<b>24925</b>	<b>24829</b>	<b>41374</b>	<b>8380</b>
35	4125	4124	777	787	9813	4902	4911	8249	1564
36	4130	4122	753	758	9763	4883	4880	8252	1511
37	4129	4122	721	726	9698	4850	4848	8251	1447
38	4122	4125	693	706	9646	4815	4831	8247	1399
39	4358	4389	725	732	10204	5083	5121	8747	1457
<b>35-39</b>	<b>20864</b>	<b>20882</b>	<b>3669</b>	<b>3709</b>	<b>49124</b>	<b>24533</b>	<b>24591</b>	<b>41746</b>	<b>7378</b>
40	4018	4204	906	932	10060	4924	5136	8222	1838
41	4073	3977	968	929	9947	5041	4906	8050	1897
42	3965	4048	887	957	9857	4852	5005	8013	1844
43	4051	3997	894	929	9871	4945	4926	8048	1823
44	4185	4209	961	989	10344	5146	5198	8394	1950
<b>40-44</b>	<b>20292</b>	<b>20435</b>	<b>4616</b>	<b>4736</b>	<b>50079</b>	<b>24908</b>	<b>25171</b>	<b>40727</b>	<b>9352</b>
45	4183	4312	928	855	10278	5111	5167	8495	1783
46	4358	4411	943	942	10654	5301	5353	8769	1885
47	4636	4697	962	1007	11302	5598	5704	9333	1969
48	4829	4856	1009	985	11679	5838	5841	9685	1994
49	4983	5061	994	975	12013	5977	6036	10044	1969
<b>45-49</b>	<b>22989</b>	<b>23337</b>	<b>4836</b>	<b>4764</b>	<b>55926</b>	<b>27825</b>	<b>28101</b>	<b>46326</b>	<b>9600</b>

## Perspectives de population 1981 - 2025

INS BP UCL HD CBGS ULB KUL VUB

Population par âge, sexe et nationalité au 31.12.2020 - Province de Liège

Ages	Hommes belges	Femmes belges	Hommes étrangers	Femmes étrangères	Total	Hommes	Femmes	Belges	Etrangers
50	4964	4950	979	964	11857	5943	5914	9914	1943
51	4946	4978	967	937	11828	5913	5915	9924	1904
52	4888	5015	948	952	11803	5836	5967	9903	1900
53	4997	5082	908	924	11911	5905	6006	10079	1832
54	5220	5305	968	994	12487	6188	6299	10525	1962
<b>50-54</b>	<b>25015</b>	<b>25330</b>	<b>4770</b>	<b>4771</b>	<b>59886</b>	<b>29785</b>	<b>30101</b>	<b>50345</b>	<b>9541</b>
55	5307	5484	1097	945	12833	6404	6429	10791	2042
56	5578	5769	982	1017	13346	6560	6786	11347	1999
57	5569	5775	941	953	13238	6510	6728	11344	1894
58	5206	5511	908	898	12523	6114	6409	10717	1806
59	5335	5863	927	939	13064	6262	6802	11198	1866
<b>55-59</b>	<b>26995</b>	<b>28402</b>	<b>4855</b>	<b>4752</b>	<b>65004</b>	<b>31850</b>	<b>33154</b>	<b>55397</b>	<b>9607</b>
60	5222	5660	1072	890	12844	6294	6550	10882	1962
61	5327	5926	1116	887	13256	6443	6813	11253	2003
62	5131	5938	1124	806	12999	6255	6744	11069	1930
63	4991	5847	1186	808	12832	6177	6655	10838	1994
64	4690	5627	1160	844	12321	5850	6471	10317	2004
<b>60-64</b>	<b>25361</b>	<b>28998</b>	<b>5658</b>	<b>4235</b>	<b>64252</b>	<b>31019</b>	<b>33233</b>	<b>54359</b>	<b>9893</b>
65	4603	5635	1138	753	12129	5741	6388	10238	1891
66	4529	5547	1057	725	11858	5586	6272	10076	1782
67	4457	5490	1023	656	11626	5480	6146	9947	1679
68	4246	5390	963	664	11263	5209	6054	9636	1627
69	4067	5248	845	608	10768	4912	5856	9315	1453
<b>65-69</b>	<b>21902</b>	<b>27310</b>	<b>5026</b>	<b>3406</b>	<b>57644</b>	<b>26928</b>	<b>30716</b>	<b>49212</b>	<b>8432</b>
70	4176	5310	895	621	11002	5071	5931	9486	1516
71	3812	5119	727	596	10254	4539	5715	8931	1323
72	3861	5149	705	556	10271	4566	5705	9010	1261
73	3607	5000	625	522	9754	4232	5522	8607	1147
74	3376	4772	583	477	9208	3959	5249	8148	1060
<b>70-74</b>	<b>18832</b>	<b>25350</b>	<b>3535</b>	<b>2772</b>	<b>50489</b>	<b>22367</b>	<b>28122</b>	<b>44182</b>	<b>6307</b>
75	2349	3666	428	422	6865	2777	4088	6015	850
76	2250	3643	411	389	6693	2661	4032	5893	800
77	2028	3299	332	364	6023	2360	3663	5327	696
78	1674	2883	294	343	5194	1968	3226	4557	637
79	1428	2499	294	336	4557	1722	2835	3927	630
<b>75-79</b>	<b>9729</b>	<b>15990</b>	<b>1759</b>	<b>1854</b>	<b>29332</b>	<b>11488</b>	<b>17844</b>	<b>25719</b>	<b>3613</b>
80	1475	2805	320	386	4986	1795	3191	4280	706
81	1455	2841	268	339	4903	1723	3180	4296	607
82	1350	2718	231	338	4637	1581	3056	4068	569
83	1146	2311	192	281	3930	1338	2592	3457	473
84	980	2116	167	289	3552	1147	2405	3096	456
<b>80-84</b>	<b>6406</b>	<b>12791</b>	<b>1178</b>	<b>1633</b>	<b>22008</b>	<b>7584</b>	<b>14424</b>	<b>19197</b>	<b>2811</b>
85	868	1947	148	251	3214	1016	2198	2815	399
86	795	1792	128	240	2955	923	2032	2587	368
87	704	1634	113	203	2654	817	1837	2338	316
88	631	1531	101	179	2442	732	1710	2162	280
89	546	1358	74	140	2118	620	1498	1904	214
<b>85-89</b>	<b>3544</b>	<b>8262</b>	<b>564</b>	<b>1013</b>	<b>13383</b>	<b>4108</b>	<b>9275</b>	<b>11806</b>	<b>1577</b>
90	451	1166	66	128	1811	517	1294	1617	194
91	341	956	53	109	1459	394	1065	1297	162
92	262	783	46	81	1172	308	864	1045	127
93	210	598	34	67	909	244	665	808	101
94	155	480	28	54	717	183	534	635	82
<b>90-94</b>	<b>1419</b>	<b>3983</b>	<b>227</b>	<b>439</b>	<b>6068</b>	<b>1646</b>	<b>4422</b>	<b>5402</b>	<b>666</b>
95	120	380	20	39	559	140	419	500	59
96	85	283	15	29	412	100	312	368	44
97	60	210	12	22	304	72	232	270	34
98	43	153	9	15	220	52	168	196	24
99	86	310	13	20	429	99	330	396	33
<b>95-99</b>	<b>394</b>	<b>1336</b>	<b>69</b>	<b>125</b>	<b>1924</b>	<b>463</b>	<b>1461</b>	<b>1730</b>	<b>194</b>
<b>TOTAL</b>	<b>351447</b>	<b>385938</b>	<b>71427</b>	<b>68273</b>	<b>877085</b>	<b>422874</b>	<b>454211</b>	<b>737385</b>	<b>139700</b>

## Perspectives de population 1981 - 2025

INS BP UCL HD CBGS ULB KUL VUB

## Population par âge, sexe et nationalité au 31.12.2025 - Province de Liège

Ages	Hommes belges	Femmes belges	Hommes étrangers	Femmes étrangères	Total	Hommes	Femmes	Belges	Etrangers
0	4151	3938	840	799	9728	4991	4737	8089	1639
1	4156	3949	850	806	9761	5006	4755	8105	1656
2	4164	3968	850	812	9794	5014	4780	8132	1662
3	4172	3982	851	810	9815	5023	4792	8154	1661
4	4183	3994	849	815	9841	5032	4809	8177	1664
<b>0- 4</b>	<b>20826</b>	<b>19831</b>	<b>4240</b>	<b>4042</b>	<b>48939</b>	<b>25066</b>	<b>23873</b>	<b>40657</b>	<b>8282</b>
5	4187	4010	849	816	9862	5036	4826	8197	1665
6	4188	4015	842	819	9864	5030	4834	8203	1661
7	4179	4020	835	819	9853	5014	4839	8199	1654
8	4175	4023	834	813	9845	5009	4836	8198	1647
9	4161	4018	821	806	9806	4982	4824	8179	1627
<b>5- 9</b>	<b>20890</b>	<b>20086</b>	<b>4181</b>	<b>4073</b>	<b>49230</b>	<b>25071</b>	<b>24159</b>	<b>40976</b>	<b>8254</b>
10	4149	4013	816	798	9776	4965	4811	8162	1614
11	4134	4000	812	790	9736	4946	4790	8134	1602
12	4119	3991	809	789	9708	4928	4780	8110	1598
13	4111	3980	804	787	9682	4915	4767	8091	1591
14	4109	3984	800	787	9680	4909	4771	8093	1587
<b>10-14</b>	<b>20622</b>	<b>19968</b>	<b>4041</b>	<b>3951</b>	<b>48582</b>	<b>24663</b>	<b>23919</b>	<b>40590</b>	<b>7992</b>
15	4104	3982	799	784	9669	4903	4766	8086	1583
16	4099	3983	795	779	9656	4894	4762	8082	1574
17	4105	3989	804	793	9691	4909	4782	8094	1597
18	4111	3994	796	785	9686	4907	4779	8105	1581
19	4115	4002	797	789	9703	4912	4791	8117	1586
<b>15-19</b>	<b>20534</b>	<b>19950</b>	<b>3991</b>	<b>3930</b>	<b>48405</b>	<b>24525</b>	<b>23880</b>	<b>40484</b>	<b>7921</b>
20	4120	4003	795	783	9701	4915	4786	8123	1578
21	4130	4004	795	793	9722	4925	4797	8134	1588
22	4131	4006	803	807	9747	4934	4813	8137	1610
23	4139	4020	805	824	9788	4944	4844	8159	1629
24	4151	4048	821	830	9850	4972	4878	8199	1651
<b>20-24</b>	<b>20671</b>	<b>20081</b>	<b>4019</b>	<b>4037</b>	<b>48808</b>	<b>24690</b>	<b>24118</b>	<b>40752</b>	<b>8056</b>
25	4167	4087	827	836	9917	4994	4923	8254	1663
26	4191	4121	833	850	9995	5024	4971	8312	1683
27	4229	4158	850	852	10089	5079	5010	8387	1702
28	4262	4207	848	843	10160	5110	5050	8469	1691
29	4297	4254	838	844	10233	5135	5098	8551	1682
<b>25-29</b>	<b>21146</b>	<b>20827</b>	<b>4196</b>	<b>4225</b>	<b>50394</b>	<b>25342</b>	<b>25052</b>	<b>41973</b>	<b>8421</b>
30	4319	4273	850	856	10298	5169	5129	8592	1706
31	4264	4232	846	854	10196	5110	5086	8496	1700
32	4220	4186	844	841	10091	5064	5027	8406	1685
33	4182	4162	834	841	10019	5016	5003	8344	1675
34	4133	4138	834	834	9939	4967	4972	8271	1668
<b>30-34</b>	<b>21118</b>	<b>20991</b>	<b>4208</b>	<b>4226</b>	<b>50543</b>	<b>25326</b>	<b>25217</b>	<b>42109</b>	<b>8434</b>
35	4098	4118	825	823	9864	4923	4941	8216	1648
36	4080	4113	802	813	9808	4882	4926	8193	1615
37	4069	4096	780	800	9745	4849	4896	8165	1580
38	4066	4099	762	787	9714	4828	4886	8165	1549
39	4059	4095	758	772	9684	4817	4867	8154	1530
<b>35-39</b>	<b>20372</b>	<b>20521</b>	<b>3927</b>	<b>3995</b>	<b>48815</b>	<b>24299</b>	<b>24516</b>	<b>40893</b>	<b>7922</b>
40	4056	4101	734	754	9645	4790	4855	8157	1488
41	4056	4097	721	722	9596	4777	4819	8153	1443
42	4053	4096	696	691	9536	4749	4787	8149	1387
43	4044	4093	668	675	9480	4712	4768	8137	1343
44	4278	4351	697	703	10029	4975	5054	8629	1400
<b>40-44</b>	<b>20487</b>	<b>20738</b>	<b>3516</b>	<b>3545</b>	<b>48286</b>	<b>24003</b>	<b>24283</b>	<b>41225</b>	<b>7061</b>
45	3944	4164	875	906	9889	4819	5070	8108	1781
46	3986	3935	937	909	9767	4923	4844	7921	1846
47	3881	4002	857	935	9675	4738	4937	7883	1792
48	3964	3951	862	903	9680	4826	4854	7915	1765
49	4088	4157	926	960	10131	5014	5117	8245	1886
<b>45-49</b>	<b>19863</b>	<b>20209</b>	<b>4457</b>	<b>4613</b>	<b>49142</b>	<b>24320</b>	<b>24822</b>	<b>40072</b>	<b>9070</b>

## Perspectives de population 1981 - 2025

INS BP UCL HD CBGS ULB KUL VUB

Population par âge, sexe et nationalité au 31.12.2025 - Province de Liège

Ages	Hommes belges	Femmes belges	Hommes étrangers	Femmes étrangères	Total	Hommes	Femmes	Belges	Etrangers
50	4081	4254	893	828	10056	4974	5082	8335	1721
51	4242	4348	910	911	10411	5152	5259	8590	1821
52	4501	4623	923	977	11024	5424	5600	9124	1900
53	4670	4778	969	961	11378	5639	5739	9448	1930
54	4815	4974	957	947	11693	5772	5921	9789	1904
<b>50-54</b>	<b>22309</b>	<b>22977</b>	<b>4652</b>	<b>4624</b>	<b>54562</b>	<b>26961</b>	<b>27601</b>	<b>45286</b>	<b>9276</b>
55	4780	4860	943	941	11524	5723	5801	9640	1884
56	4744	4882	926	915	11467	5670	5797	9626	1841
57	4670	4911	906	930	11417	5576	5841	9581	1836
58	4759	4968	861	904	11492	5620	5872	9727	1765
59	4953	5173	911	972	12009	5864	6145	10126	1883
<b>55-59</b>	<b>23906</b>	<b>24794</b>	<b>4547</b>	<b>4662</b>	<b>57909</b>	<b>28453</b>	<b>29456</b>	<b>48700</b>	<b>9209</b>
60	5005	5332	1025	919	12281	6030	6251	10337	1944
61	5226	5596	911	987	12720	6137	6583	10822	1898
62	5178	5588	866	922	12554	6044	6510	10766	1788
63	4809	5321	833	866	11829	5642	6187	10130	1699
64	4883	5649	841	903	12276	5724	6552	10532	1744
<b>60-64</b>	<b>25101</b>	<b>27486</b>	<b>4476</b>	<b>4597</b>	<b>61660</b>	<b>29577</b>	<b>32083</b>	<b>52587</b>	<b>9073</b>
65	4736	5439	967	850	11992	5703	6289	10175	1817
66	4786	5669	994	844	12293	5780	6513	10455	1838
67	4559	5652	994	764	11969	5553	6416	10211	1758
68	4385	5536	1034	763	11718	5419	6299	9921	1797
69	4070	5300	998	789	11157	5068	6089	9370	1787
<b>65-69</b>	<b>22536</b>	<b>27596</b>	<b>4987</b>	<b>4010</b>	<b>59129</b>	<b>27523</b>	<b>31606</b>	<b>50132</b>	<b>8997</b>
70	3944	5266	965	701	10876	4909	5967	9210	1666
71	3816	5141	881	667	10505	4697	5808	8957	1548
72	3677	5038	835	598	10148	4512	5636	8715	1433
73	3427	4892	769	596	9684	4196	5488	8319	1365
74	3204	4704	657	538	9103	3861	5242	7908	1195
<b>70-74</b>	<b>18068</b>	<b>25041</b>	<b>4107</b>	<b>3100</b>	<b>50316</b>	<b>22175</b>	<b>28141</b>	<b>43109</b>	<b>7207</b>
75	3209	4694	680	547	9130	3889	5241	7903	1227
76	2862	4455	538	514	8369	3400	4969	7317	1052
77	2828	4403	513	469	8213	3341	4872	7231	982
78	2573	4181	442	438	7634	3015	4619	6754	880
79	2336	3900	400	386	7022	2736	4286	6236	786
<b>75-79</b>	<b>13808</b>	<b>21633</b>	<b>2573</b>	<b>2354</b>	<b>40368</b>	<b>16381</b>	<b>23987</b>	<b>35441</b>	<b>4927</b>
80	1574	2917	283	335	5109	1857	3252	4491	618
81	1455	2809	264	300	4828	1719	3109	4264	564
82	1258	2463	203	269	4193	1461	2732	3721	472
83	997	2070	174	241	3482	1171	2311	3067	415
84	812	1730	165	232	2939	977	1962	2542	397
<b>80-84</b>	<b>6096</b>	<b>11989</b>	<b>1089</b>	<b>1377</b>	<b>20551</b>	<b>7185</b>	<b>13366</b>	<b>18085</b>	<b>2466</b>
85	800	1852	174	251	3077	974	2103	2652	425
86	752	1785	139	212	2888	891	1997	2537	351
87	665	1619	116	201	2601	781	1820	2284	317
88	538	1299	91	157	2085	629	1456	1837	248
89	434	1113	74	153	1774	508	1266	1547	227
<b>85-89</b>	<b>3189</b>	<b>7668</b>	<b>594</b>	<b>974</b>	<b>12425</b>	<b>3783</b>	<b>8642</b>	<b>10857</b>	<b>1568</b>
90	358	960	62	123	1503	420	1083	1318	185
91	305	816	50	109	1280	355	925	1121	159
92	249	684	40	85	1058	289	769	933	125
93	203	586	33	69	891	236	655	789	102
94	160	471	23	50	704	183	521	631	73
<b>90-94</b>	<b>1275</b>	<b>3517</b>	<b>208</b>	<b>436</b>	<b>5436</b>	<b>1483</b>	<b>3953</b>	<b>4792</b>	<b>644</b>
95	121	368	20	40	549	141	408	489	60
96	85	274	14	32	405	99	306	359	46
97	59	205	12	22	298	71	227	264	34
98	44	144	9	16	213	53	160	188	25
99	99	347	16	33	495	115	380	446	49
<b>95-99</b>	<b>408</b>	<b>1338</b>	<b>71</b>	<b>143</b>	<b>1960</b>	<b>479</b>	<b>1481</b>	<b>1746</b>	<b>214</b>
<b>TOTAL</b>	<b>343225</b>	<b>377241</b>	<b>68080</b>	<b>66914</b>	<b>855460</b>	<b>411305</b>	<b>444155</b>	<b>720466</b>	<b>134994</b>





**- POPULATION PAR AGE, SEXE ET NATIONALITE -**

**- 2. ARRONDISSEMENT DE HUY -**

Perspectives de population 1981 - 2025

INS BP UCL HD CBGS ULB KUL VUB

Population par âge, sexe et nationalité au 31.12.1980 - Arrondissement de Huy

Ages	Hommes belges	Femmes belges	Hommes étrangers	Femmes étrangères	Total	Hommes	Femmes	Belges	Etrangers
0	445	442	38	40	965	483	482	887	78
1	508	475	40	37	1060	548	512	983	77
2	511	458	42	43	1054	553	501	969	85
3	457	500	48	36	1041	505	536	957	84
4	522	512	44	59	1137	566	571	1034	103
<b>0- 4</b>	<b>2443</b>	<b>2387</b>	<b>212</b>	<b>215</b>	<b>5257</b>	<b>2655</b>	<b>2602</b>	<b>4830</b>	<b>427</b>
5	536	532	59	49	1176	595	581	1068	108
6	545	455	53	49	1102	598	504	1000	102
7	517	573	59	58	1207	576	631	1090	117
8	556	556	59	51	1222	615	607	1112	110
9	620	576	44	58	1298	664	634	1196	102
<b>5- 9</b>	<b>2774</b>	<b>2692</b>	<b>274</b>	<b>265</b>	<b>6005</b>	<b>3048</b>	<b>2957</b>	<b>5466</b>	<b>539</b>
10	537	532	43	44	1156	580	576	1069	87
11	566	556	50	48	1220	616	604	1122	98
12	596	620	48	44	1308	644	664	1216	92
13	556	563	37	49	1205	593	612	1119	86
14	599	587	45	65	1296	644	652	1186	110
<b>10-14</b>	<b>2854</b>	<b>2858</b>	<b>223</b>	<b>250</b>	<b>6185</b>	<b>3077</b>	<b>3108</b>	<b>5712</b>	<b>473</b>
15	594	551	56	51	1252	650	602	1145	107
16	662	632	41	43	1378	703	675	1294	84
17	628	610	54	47	1339	682	657	1238	101
18	643	593	38	47	1321	681	640	1236	85
19	705	663	39	40	1447	744	703	1368	79
<b>15-19</b>	<b>3232</b>	<b>3049</b>	<b>228</b>	<b>228</b>	<b>6737</b>	<b>3460</b>	<b>3277</b>	<b>6281</b>	<b>456</b>
20	686	607	41	26	1360	727	633	1293	67
21	614	611	69	32	1326	683	643	1225	101
22	597	642	51	27	1317	648	669	1239	78
23	614	605	58	28	1305	672	633	1219	86
24	625	644	59	22	1350	684	666	1269	81
<b>20-24</b>	<b>3136</b>	<b>3109</b>	<b>278</b>	<b>135</b>	<b>6658</b>	<b>3414</b>	<b>3244</b>	<b>6245</b>	<b>413</b>
25	608	582	60	32	1282	668	614	1190	92
26	613	628	48	19	1308	661	647	1241	67
27	633	637	59	16	1345	692	653	1270	75
28	642	651	53	30	1376	695	681	1293	83
29	624	603	71	29	1327	695	632	1227	100
<b>25-29</b>	<b>3120</b>	<b>3101</b>	<b>291</b>	<b>126</b>	<b>6638</b>	<b>3411</b>	<b>3227</b>	<b>6221</b>	<b>417</b>
30	665	629	64	21	1379	729	650	1294	85
31	645	653	47	23	1368	692	676	1298	70
32	665	666	46	21	1398	711	687	1331	67
33	627	632	41	29	1329	668	661	1259	70
34	679	604	51	20	1354	730	624	1283	71
<b>30-34</b>	<b>3281</b>	<b>3184</b>	<b>249</b>	<b>114</b>	<b>6828</b>	<b>3530</b>	<b>3298</b>	<b>6465</b>	<b>363</b>
35	471	472	45	19	1007	516	491	943	64
36	446	435	44	14	939	490	449	881	58
37	439	480	21	22	962	460	502	919	43
38	382	389	29	17	817	411	406	771	46
39	357	391	21	10	779	378	401	748	31
<b>35-39</b>	<b>2095</b>	<b>2167</b>	<b>160</b>	<b>82</b>	<b>4504</b>	<b>2255</b>	<b>2249</b>	<b>4262</b>	<b>242</b>
40	413	464	27	24	928	440	488	877	51
41	474	487	29	26	1016	503	513	961	55
42	486	480	35	27	1028	521	507	966	62
43	422	451	38	26	937	460	477	873	64
44	462	437	27	12	938	489	449	899	39
<b>40-44</b>	<b>2257</b>	<b>2319</b>	<b>156</b>	<b>115</b>	<b>4847</b>	<b>2413</b>	<b>2434</b>	<b>4576</b>	<b>271</b>
45	444	460	38	18	960	482	478	904	56
46	485	476	28	20	1009	513	496	961	48
47	474	474	29	19	996	503	493	948	48
48	505	532	22	22	1081	527	554	1037	44
49	489	571	31	17	1108	520	588	1060	48
<b>45-49</b>	<b>2397</b>	<b>2513</b>	<b>148</b>	<b>96</b>	<b>5154</b>	<b>2545</b>	<b>2609</b>	<b>4910</b>	<b>244</b>

## Perspectives de population 1981 - 2025

INS BP UCL HD CBGS ULB KUL VUB

Population par âge, sexe et nationalité au 31.12.1980 - Arrondissement de Huy

Ages	Hommes belges	Femmes belges	Hommes étrangers	Femmes étrangères	Total	Hommes	Femmes	Belges	Etrangers
50	506	568	26	35	1135	532	603	1074	61
51	507	573	29	29	1138	536	602	1080	58
52	563	566	36	15	1180	599	581	1129	51
53	554	535	37	21	1147	591	556	1089	58
54	548	584	42	39	1213	590	623	1132	81
<b>50-54</b>	<b>2678</b>	<b>2826</b>	<b>170</b>	<b>139</b>	<b>5813</b>	<b>2848</b>	<b>2965</b>	<b>5504</b>	<b>309</b>
55	533	607	52	26	1218	585	633	1140	78
56	491	610	32	17	1150	523	627	1101	49
57	496	603	36	19	1154	532	622	1099	55
58	504	580	29	25	1138	533	605	1084	54
59	509	599	32	20	1160	541	619	1108	52
<b>55-59</b>	<b>2533</b>	<b>2999</b>	<b>181</b>	<b>107</b>	<b>5820</b>	<b>2714</b>	<b>3106</b>	<b>5532</b>	<b>288</b>
60	482	570	34	22	1108	516	592	1052	56
61	394	438	14	9	855	408	447	832	23
62	286	337	14	7	644	300	344	623	21
63	289	326	15	12	642	304	338	615	27
64	309	352	10	8	679	319	360	661	18
<b>60-64</b>	<b>1760</b>	<b>2023</b>	<b>87</b>	<b>58</b>	<b>3928</b>	<b>1847</b>	<b>2081</b>	<b>3783</b>	<b>145</b>
65	354	459	16	7	836	370	466	813	23
66	384	478	13	20	895	397	498	862	33
67	412	488	10	14	924	422	502	900	24
68	383	488	21	7	899	404	495	871	28
69	356	496	11	12	875	367	508	852	23
<b>65-69</b>	<b>1889</b>	<b>2409</b>	<b>71</b>	<b>60</b>	<b>4429</b>	<b>1960</b>	<b>2469</b>	<b>4298</b>	<b>131</b>
70	316	498	9	13	836	325	511	814	22
71	332	444	9	9	794	341	453	776	18
72	296	453	8	8	765	304	461	749	16
73	286	470	8	8	772	294	478	756	16
74	280	428	7	10	725	287	438	708	17
<b>70-74</b>	<b>1510</b>	<b>2293</b>	<b>41</b>	<b>48</b>	<b>3892</b>	<b>1551</b>	<b>2341</b>	<b>3803</b>	<b>89</b>
75	246	410	5	7	668	251	417	656	12
76	221	387	9	9	626	230	396	608	18
77	205	409	11	10	635	216	419	614	21
78	172	351	5	10	538	177	361	523	15
79	164	335	3	3	505	167	338	499	6
<b>75-79</b>	<b>1008</b>	<b>1892</b>	<b>33</b>	<b>39</b>	<b>2972</b>	<b>1041</b>	<b>1931</b>	<b>2900</b>	<b>72</b>
80	117	306	4	9	436	121	315	423	13
81	125	243	4	2	374	129	245	368	6
82	104	224	3	5	336	107	229	328	8
83	102	202	2	4	310	104	206	304	6
84	62	181	2	3	248	64	184	243	5
<b>80-84</b>	<b>510</b>	<b>1156</b>	<b>15</b>	<b>23</b>	<b>1704</b>	<b>525</b>	<b>1179</b>	<b>1666</b>	<b>38</b>
85	60	127	0	4	191	60	131	187	4
86	41	114	2	2	159	43	116	155	4
87	34	99	2	1	136	36	100	133	3
88	27	70	0	2	99	27	72	97	2
89	17	59	0	1	77	17	60	76	1
<b>85-89</b>	<b>179</b>	<b>469</b>	<b>4</b>	<b>10</b>	<b>662</b>	<b>183</b>	<b>479</b>	<b>648</b>	<b>14</b>
90	16	45	0	1	62	16	46	61	1
91	5	25	1	1	32	6	26	30	2
92	9	25	0	0	34	9	25	34	0
93	6	16	0	0	22	6	16	22	0
94	4	21	0	0	25	4	21	25	0
<b>90-94</b>	<b>40</b>	<b>132</b>	<b>1</b>	<b>2</b>	<b>175</b>	<b>41</b>	<b>134</b>	<b>172</b>	<b>3</b>
95	1	7	0	0	8	1	7	8	0
96	4	4	0	0	8	4	4	8	0
97	0	2	0	1	3	0	3	2	1
98	0	1	1	1	3	1	2	1	2
99	0	3	0	0	3	0	3	3	0
<b>95-99</b>	<b>5</b>	<b>17</b>	<b>1</b>	<b>2</b>	<b>25</b>	<b>6</b>	<b>19</b>	<b>22</b>	<b>3</b>
<b>TOTAL</b>	<b>39701</b>	<b>43595</b>	<b>2823</b>	<b>2114</b>	<b>88233</b>	<b>42524</b>	<b>45709</b>	<b>83296</b>	<b>4937</b>

Perspectives de population 1981 - 2025

INS BP UCL HD CBGS ULB KUL VUB

Population par âge, sexe et nationalité au 31.12.1985 - Arrondissement de Huy

Ages	Hommes belges	Femmes belges	Hommes étrangers	Femmes étrangères	Total	Hommes	Femmes	Belges	Etrangers
0	500	476	39	36	1051	539	512	976	75
1	496	472	38	35	1041	534	507	968	73
2	493	469	37	33	1032	530	502	962	70
3	490	467	36	32	1025	526	499	957	68
4	514	491	38	34	1077	552	525	1005	72
<b>0- 4</b>	<b>2493</b>	<b>2375</b>	<b>188</b>	<b>170</b>	<b>5226</b>	<b>2681</b>	<b>2545</b>	<b>4868</b>	<b>358</b>
5	466	462	44	42	1014	510	504	928	86
6	515	488	44	40	1087	559	528	1003	84
7	519	472	45	44	1080	564	516	991	89
8	478	512	49	40	1079	527	552	990	89
9	533	521	49	60	1163	582	581	1054	109
<b>5- 9</b>	<b>2511</b>	<b>2455</b>	<b>231</b>	<b>226</b>	<b>5423</b>	<b>2742</b>	<b>2681</b>	<b>4966</b>	<b>457</b>
10	545	540	59	50	1194	604	590	1085	109
11	554	471	53	49	1127	607	520	1025	102
12	532	579	61	59	1231	593	638	1111	120
13	566	566	60	51	1243	626	617	1132	111
14	624	586	50	57	1317	674	643	1210	107
<b>10-14</b>	<b>2821</b>	<b>2742</b>	<b>283</b>	<b>266</b>	<b>6112</b>	<b>3104</b>	<b>3008</b>	<b>5563</b>	<b>549</b>
15	548	547	49	44	1188	597	591	1095	93
16	571	566	56	49	1242	627	615	1137	105
17	598	628	53	46	1325	651	674	1226	99
18	565	589	42	48	1244	607	637	1154	90
19	616	635	50	61	1362	666	696	1251	111
<b>15-19</b>	<b>2898</b>	<b>2965</b>	<b>250</b>	<b>248</b>	<b>6361</b>	<b>3148</b>	<b>3213</b>	<b>5863</b>	<b>498</b>
20	629	623	59	47	1358	688	670	1252	106
21	710	707	45	41	1503	755	748	1417	86
22	700	699	54	44	1497	754	743	1399	98
23	718	668	46	46	1478	764	714	1386	92
24	767	716	44	40	1567	811	756	1483	84
<b>20-24</b>	<b>3524</b>	<b>3413</b>	<b>248</b>	<b>218</b>	<b>7403</b>	<b>3772</b>	<b>3631</b>	<b>6937</b>	<b>466</b>
25	745	661	52	28	1486	797	689	1406	80
26	700	661	69	35	1465	769	696	1361	104
27	673	665	59	29	1426	732	694	1338	88
28	672	633	65	31	1401	737	664	1305	96
29	662	647	67	24	1400	729	671	1309	91
<b>25-29</b>	<b>3452</b>	<b>3267</b>	<b>312</b>	<b>147</b>	<b>7178</b>	<b>3764</b>	<b>3414</b>	<b>6719</b>	<b>459</b>
30	645	601	66	29	1341	711	630	1246	95
31	641	634	58	20	1353	699	654	1275	78
32	655	640	67	19	1381	722	659	1295	86
33	653	647	60	32	1392	713	679	1300	92
34	633	610	71	33	1347	704	643	1243	104
<b>30-34</b>	<b>3227</b>	<b>3132</b>	<b>322</b>	<b>133</b>	<b>6814</b>	<b>3549</b>	<b>3265</b>	<b>6359</b>	<b>455</b>
35	671	630	69	22	1392	740	652	1301	91
36	645	655	54	23	1377	699	678	1300	77
37	671	666	52	22	1411	723	688	1337	74
38	635	642	47	29	1353	682	671	1277	76
39	678	613	54	19	1364	732	632	1291	73
<b>35-39</b>	<b>3300</b>	<b>3206</b>	<b>276</b>	<b>115</b>	<b>6897</b>	<b>3576</b>	<b>3321</b>	<b>6506</b>	<b>391</b>
40	473	477	46	22	1018	519	499	950	68
41	452	442	44	15	953	496	457	894	59
42	437	482	25	21	965	462	503	919	46
43	380	389	30	16	815	410	405	769	46
44	352	391	24	8	775	376	399	743	32
<b>40-44</b>	<b>2094</b>	<b>2181</b>	<b>169</b>	<b>82</b>	<b>4526</b>	<b>2263</b>	<b>2263</b>	<b>4275</b>	<b>251</b>
45	408	464	32	21	925	440	485	872	53
46	467	487	30	23	1007	497	510	954	53
47	479	483	37	24	1023	516	507	962	61
48	418	451	40	25	934	458	476	869	65
49	451	438	29	12	930	480	450	889	41
<b>45-49</b>	<b>2223</b>	<b>2323</b>	<b>168</b>	<b>105</b>	<b>4819</b>	<b>2391</b>	<b>2428</b>	<b>4546</b>	<b>273</b>

## Perspectives de population 1981 - 2025

INS BP UCL HD CBGS ULB KUL VUB

Population par âge, sexe et nationalité au 31.12.1985 - Arrondissement de Huy

Ages	Hommes belges	Femmes belges	Hommes étrangers	Femmes étrangères	Total	Hommes	Femmes	Belges	Etrangers
50	434	457	42	17	950	476	474	891	59
51	471	472	29	20	992	500	492	943	49
52	461	474	31	19	985	492	493	935	50
53	487	529	25	22	1063	512	551	1016	47
54	474	567	32	17	1090	506	584	1041	49
<b>50-54</b>	<b>2327</b>	<b>2499</b>	<b>159</b>	<b>95</b>	<b>5080</b>	<b>2486</b>	<b>2594</b>	<b>4826</b>	<b>254</b>
55	486	563	27	35	1111	513	598	1049	62
56	481	562	29	29	1101	510	591	1043	58
57	528	557	35	15	1135	563	572	1085	50
58	517	525	34	21	1097	551	546	1042	55
59	510	568	37	38	1153	547	606	1078	75
<b>55-59</b>	<b>2522</b>	<b>2775</b>	<b>162</b>	<b>138</b>	<b>5597</b>	<b>2684</b>	<b>2913</b>	<b>5297</b>	<b>300</b>
60	497	588	46	25	1156	543	613	1085	71
61	453	590	28	17	1088	481	607	1043	45
62	456	584	31	19	1090	487	603	1040	50
63	458	560	24	25	1067	482	585	1018	49
64	458	575	27	20	1080	485	595	1033	47
<b>60-64</b>	<b>2322</b>	<b>2897</b>	<b>156</b>	<b>106</b>	<b>5481</b>	<b>2478</b>	<b>3003</b>	<b>5219</b>	<b>262</b>
65	428	548	29	22	1027	457	570	976	51
66	341	420	14	9	784	355	429	761	23
67	246	317	13	7	583	259	324	563	20
68	241	304	12	12	569	253	316	545	24
69	259	326	10	8	603	269	334	585	18
<b>65-69</b>	<b>1515</b>	<b>1915</b>	<b>78</b>	<b>58</b>	<b>3566</b>	<b>1593</b>	<b>1973</b>	<b>3430</b>	<b>136</b>
70	291	420	11	7	729	302	427	711	18
71	309	437	9	19	774	318	456	746	28
72	320	439	8	13	780	328	452	759	21
73	291	435	16	7	749	307	442	726	23
74	262	430	7	12	711	269	442	692	19
<b>70-74</b>	<b>1473</b>	<b>2161</b>	<b>51</b>	<b>58</b>	<b>3743</b>	<b>1524</b>	<b>2219</b>	<b>3634</b>	<b>109</b>
75	225	423	6	11	665	231	434	648	17
76	230	374	6	9	619	236	383	604	15
77	198	374	5	8	585	203	382	572	13
78	183	378	4	8	573	187	386	561	12
79	173	334	4	7	518	177	341	507	11
<b>75-79</b>	<b>1009</b>	<b>1883</b>	<b>25</b>	<b>43</b>	<b>2960</b>	<b>1034</b>	<b>1926</b>	<b>2892</b>	<b>68</b>
80	147	308	4	6	465	151	314	455	10
81	128	281	4	5	418	132	286	409	9
82	110	280	6	4	400	116	284	390	10
83	90	231	3	5	329	93	236	321	8
84	80	210	3	3	296	83	213	290	6
<b>80-84</b>	<b>555</b>	<b>1310</b>	<b>20</b>	<b>23</b>	<b>1908</b>	<b>575</b>	<b>1333</b>	<b>1865</b>	<b>43</b>
85	54	181	3	4	242	57	185	235	7
86	52	136	2	2	192	54	138	188	4
87	40	116	2	3	161	42	119	156	5
88	36	97	2	2	137	38	99	133	4
89	20	79	2	2	103	22	81	99	4
<b>85-89</b>	<b>202</b>	<b>609</b>	<b>11</b>	<b>13</b>	<b>835</b>	<b>213</b>	<b>622</b>	<b>811</b>	<b>24</b>
90	17	50	0	2	69	17	52	67	2
91	10	40	1	2	53	11	42	50	3
92	8	30	1	1	40	9	31	38	2
93	6	19	0	1	26	6	20	25	1
94	3	13	0	1	17	3	14	16	1
<b>90-94</b>	<b>44</b>	<b>152</b>	<b>2</b>	<b>7</b>	<b>205</b>	<b>46</b>	<b>159</b>	<b>196</b>	<b>9</b>
95	2	8	0	1	11	2	9	10	1
96	1	4	0	1	6	1	5	5	1
97	1	3	0	0	4	1	3	4	0
98	0	1	0	0	1	0	1	1	0
99	0	2	0	0	2	0	2	2	0
<b>95-99</b>	<b>4</b>	<b>18</b>	<b>0</b>	<b>2</b>	<b>24</b>	<b>4</b>	<b>20</b>	<b>22</b>	<b>2</b>
<b>TOTAL</b>	<b>40516</b>	<b>44278</b>	<b>3111</b>	<b>2253</b>	<b>90158</b>	<b>43627</b>	<b>46531</b>	<b>84794</b>	<b>5364</b>

Perspectives de population 1981 - 2025

INS BP UCL HD CBGS ULB KUL VUB

Population par âge, sexe et nationalité au 31.12.1986 - Arrondissement de Huy

Ages	Hommes belges	Femmes belges	Hommes étrangers	Femmes étrangères	Total	Hommes	Femmes	Belges	Etrangers
0	505	479	40	37	1061	545	516	984	77
1	500	477	40	36	1053	540	513	977	76
2	499	474	39	35	1047	538	509	973	74
3	497	471	38	33	1039	535	504	968	71
4	493	469	36	32	1030	529	501	962	68
<b>0- 4</b>	<b>2494</b>	<b>2370</b>	<b>193</b>	<b>173</b>	<b>5230</b>	<b>2687</b>	<b>2543</b>	<b>4864</b>	<b>366</b>
5	517	495	39	34	1085	556	529	1012	73
6	469	465	46	42	1022	515	507	934	88
7	516	490	45	41	1092	561	531	1006	86
8	521	475	45	44	1085	566	519	996	89
9	480	513	49	40	1082	529	553	993	89
<b>5- 9</b>	<b>2503</b>	<b>2438</b>	<b>224</b>	<b>201</b>	<b>5366</b>	<b>2727</b>	<b>2639</b>	<b>4941</b>	<b>425</b>
10	535	522	50	60	1167	585	582	1057	110
11	544	541	59	50	1194	603	591	1085	109
12	555	474	54	49	1132	609	523	1029	103
13	532	580	61	59	1232	593	639	1112	120
14	566	568	60	51	1245	626	619	1134	111
<b>10-14</b>	<b>2732</b>	<b>2685</b>	<b>284</b>	<b>269</b>	<b>5970</b>	<b>3016</b>	<b>2954</b>	<b>5417</b>	<b>553</b>
15	624	588	51	57	1320	675	645	1212	108
16	550	550	51	45	1196	601	595	1100	96
17	572	571	56	49	1248	628	620	1143	105
18	601	638	53	45	1337	654	683	1239	98
19	574	610	42	47	1273	616	657	1184	89
<b>15-19</b>	<b>2921</b>	<b>2957</b>	<b>253</b>	<b>243</b>	<b>6374</b>	<b>3174</b>	<b>3200</b>	<b>5878</b>	<b>496</b>
20	631	649	50	59	1389	681	708	1280	109
21	647	640	59	46	1392	706	686	1287	105
22	727	713	46	41	1527	773	754	1440	87
23	715	700	54	43	1512	769	743	1415	97
24	726	667	48	46	1487	774	713	1393	94
<b>20-24</b>	<b>3446</b>	<b>3369</b>	<b>257</b>	<b>235</b>	<b>7307</b>	<b>3703</b>	<b>3604</b>	<b>6815</b>	<b>492</b>
25	768	711	45	40	1564	813	751	1479	85
26	746	659	53	28	1486	799	687	1405	81
27	704	659	69	35	1467	773	694	1363	104
28	677	664	61	29	1431	738	693	1341	90
29	674	633	66	30	1403	740	663	1307	96
<b>25-29</b>	<b>3569</b>	<b>3326</b>	<b>294</b>	<b>162</b>	<b>7351</b>	<b>3863</b>	<b>3488</b>	<b>6895</b>	<b>456</b>
30	663	647	68	24	1402	731	671	1310	92
31	648	601	67	28	1344	715	629	1249	95
32	642	634	60	21	1357	702	655	1276	81
33	656	639	67	20	1382	723	659	1295	87
34	653	648	61	32	1394	714	680	1301	93
<b>30-34</b>	<b>3262</b>	<b>3169</b>	<b>323</b>	<b>125</b>	<b>6879</b>	<b>3585</b>	<b>3294</b>	<b>6431</b>	<b>448</b>
35	633	611	71	33	1348	704	644	1244	104
36	670	631	69	22	1392	739	653	1301	91
37	645	655	55	23	1378	700	678	1300	78
38	672	667	52	22	1413	724	689	1339	74
39	635	643	47	29	1354	682	672	1278	76
<b>35-39</b>	<b>3255</b>	<b>3207</b>	<b>294</b>	<b>129</b>	<b>6885</b>	<b>3549</b>	<b>3336</b>	<b>6462</b>	<b>423</b>
40	677	614	54	19	1364	731	633	1291	73
41	472	477	46	23	1018	518	500	949	69
42	451	443	44	14	952	495	457	894	58
43	436	482	25	21	964	461	503	918	46
44	379	389	30	15	813	409	404	768	45
<b>40-44</b>	<b>2415</b>	<b>2405</b>	<b>199</b>	<b>92</b>	<b>5111</b>	<b>2614</b>	<b>2497</b>	<b>4820</b>	<b>291</b>
45	350	390	25	7	772	375	397	740	32
46	407	464	33	20	924	440	484	871	53
47	465	487	30	23	1005	495	510	952	53
48	476	482	37	23	1018	513	505	958	60
49	416	450	39	25	930	455	475	866	64
<b>45-49</b>	<b>2114</b>	<b>2273</b>	<b>164</b>	<b>98</b>	<b>4649</b>	<b>2278</b>	<b>2371</b>	<b>4387</b>	<b>262</b>

## Perspectives de population 1981 - 2025

INS BP UCL HD CBGS ULB KUL VUB

Population par âge, sexe et nationalité au 31.12.1986 - Arrondissement de Huy

Ages	Hommes belges	Femmes belges	Hommes étrangers	Femmes étrangères	Total	Hommes	Femmes	Belges	Etrangers
50	448	437	29	12	926	477	449	885	41
51	431	456	43	17	947	474	473	887	60
52	467	471	29	20	987	496	491	938	49
53	457	474	31	19	981	488	493	931	50
54	483	527	25	22	1057	508	549	1010	47
<b>50-54</b>	<b>2286</b>	<b>2365</b>	<b>157</b>	<b>90</b>	<b>4898</b>	<b>2443</b>	<b>2455</b>	<b>4651</b>	<b>247</b>
55	470	565	32	17	1084	502	582	1035	49
56	481	560	27	35	1103	508	595	1041	62
57	475	559	29	29	1092	504	588	1034	58
58	520	554	34	14	1122	554	568	1074	48
59	509	522	33	21	1085	542	543	1031	54
<b>55-59</b>	<b>2455</b>	<b>2760</b>	<b>155</b>	<b>116</b>	<b>5486</b>	<b>2610</b>	<b>2876</b>	<b>5215</b>	<b>271</b>
60	501	564	36	38	1139	537	602	1065	74
61	487	584	45	25	1141	532	609	1071	70
62	444	586	27	17	1074	471	603	1030	44
63	446	579	30	19	1074	476	598	1025	49
64	446	555	23	25	1049	469	580	1001	48
<b>60-64</b>	<b>2324</b>	<b>2868</b>	<b>161</b>	<b>124</b>	<b>5477</b>	<b>2485</b>	<b>2992</b>	<b>5192</b>	<b>285</b>
65	445	569	26	20	1060	471	589	1014	46
66	415	542	28	22	1007	443	564	957	50
67	330	414	13	9	766	343	423	744	22
68	237	312	12	7	568	249	319	549	19
69	231	299	11	12	553	242	311	530	23
<b>65-69</b>	<b>1658</b>	<b>2136</b>	<b>90</b>	<b>70</b>	<b>3954</b>	<b>1748</b>	<b>2206</b>	<b>3794</b>	<b>160</b>
70	247	320	10	8	585	257	328	567	18
71	276	410	10	7	703	286	417	686	17
72	291	426	8	18	743	299	444	717	26
73	300	427	7	13	747	307	440	727	20
74	272	422	15	7	716	287	429	694	22
<b>70-74</b>	<b>1386</b>	<b>2005</b>	<b>50</b>	<b>53</b>	<b>3494</b>	<b>1436</b>	<b>2058</b>	<b>3391</b>	<b>103</b>
75	242	414	6	11	673	248	425	656	17
76	207	405	6	10	628	213	415	612	16
77	210	357	5	8	580	215	365	567	13
78	180	355	4	8	547	184	363	535	12
79	166	356	4	7	533	170	363	522	11
<b>75-79</b>	<b>1005</b>	<b>1887</b>	<b>25</b>	<b>44</b>	<b>2961</b>	<b>1030</b>	<b>1931</b>	<b>2892</b>	<b>69</b>
80	155	312	4	6	477	159	318	467	10
81	129	284	4	6	423	133	290	413	10
82	111	257	3	5	376	114	262	368	8
83	94	253	5	4	356	99	257	347	9
84	77	207	3	4	291	80	211	284	7
<b>80-84</b>	<b>566</b>	<b>1313</b>	<b>19</b>	<b>25</b>	<b>1923</b>	<b>585</b>	<b>1338</b>	<b>1879</b>	<b>44</b>
85	67	185	3	3	258	70	188	252	6
86	44	158	2	3	207	46	161	202	5
87	41	116	2	2	161	43	118	157	4
88	32	97	2	2	133	34	99	129	4
89	28	80	2	2	112	30	82	108	4
<b>85-89</b>	<b>212</b>	<b>636</b>	<b>11</b>	<b>12</b>	<b>871</b>	<b>223</b>	<b>648</b>	<b>848</b>	<b>23</b>
90	15	63	2	2	82	17	65	78	4
91	13	39	0	2	54	13	41	52	2
92	7	31	1	2	41	8	33	38	3
93	6	22	1	1	30	7	23	28	2
94	4	13	0	1	18	4	14	17	1
<b>90-94</b>	<b>45</b>	<b>168</b>	<b>4</b>	<b>8</b>	<b>225</b>	<b>49</b>	<b>176</b>	<b>213</b>	<b>12</b>
95	2	9	0	1	12	2	10	11	1
96	1	5	0	1	7	1	6	6	1
97	0	2	0	1	3	0	3	2	1
98	0	2	0	0	2	0	2	2	0
99	0	1	0	0	1	0	1	1	0
<b>95-99</b>	<b>3</b>	<b>19</b>	<b>0</b>	<b>3</b>	<b>25</b>	<b>3</b>	<b>22</b>	<b>22</b>	<b>3</b>
<b>TOTAL</b>	<b>40651</b>	<b>44356</b>	<b>3157</b>	<b>2272</b>	<b>90436</b>	<b>43808</b>	<b>46628</b>	<b>85007</b>	<b>5429</b>

## Perspectives de population 1981 - 2025

INS BP UCL HD CBGS ULB KUL VUB

Population par âge, sexe et nationalité au 31.12.1987 - Arrondissement de Huy

Ages	Hommes belges	Femmes belges	Hommes étrangers	Femmes étrangères	Total	Hommes	Femmes	Belges	Etrangers
0	509	483	41	39	1072	550	522	992	80
1	505	480	41	37	1063	546	517	985	78
2	501	479	40	36	1056	541	515	980	76
3	501	476	39	35	1051	540	511	977	74
4	499	472	38	33	1042	537	505	971	71
<b>0- 4</b>	<b>2515</b>	<b>2390</b>	<b>199</b>	<b>180</b>	<b>5284</b>	<b>2714</b>	<b>2570</b>	<b>4905</b>	<b>379</b>
5	496	472	36	32	1036	532	504	968	68
6	521	498	39	35	1093	560	533	1019	74
7	472	468	46	42	1028	518	510	940	88
8	517	493	47	41	1098	564	534	1010	88
9	521	476	45	44	1086	566	520	997	89
<b>5- 9</b>	<b>2527</b>	<b>2407</b>	<b>213</b>	<b>194</b>	<b>5341</b>	<b>2740</b>	<b>2601</b>	<b>4934</b>	<b>407</b>
10	482	514	49	40	1085	531	554	996	89
11	535	523	50	60	1168	585	583	1058	110
12	545	542	59	50	1196	604	592	1087	109
13	553	477	54	49	1133	607	526	1030	103
14	532	581	61	59	1233	593	640	1113	120
<b>10-14</b>	<b>2647</b>	<b>2637</b>	<b>273</b>	<b>258</b>	<b>5815</b>	<b>2920</b>	<b>2895</b>	<b>5284</b>	<b>531</b>
15	567	570	61	52	1250	628	622	1137	113
16	625	590	52	57	1324	677	647	1215	109
17	551	556	52	45	1204	603	601	1107	97
18	575	583	56	48	1262	631	631	1158	104
19	608	653	52	44	1357	660	697	1261	96
<b>15-19</b>	<b>2926</b>	<b>2952</b>	<b>273</b>	<b>246</b>	<b>6397</b>	<b>3199</b>	<b>3198</b>	<b>5878</b>	<b>519</b>
20	589	623	42	46	1300	631	669	1212	88
21	648	661	50	57	1416	698	718	1309	107
22	664	649	60	45	1418	724	694	1313	105
23	739	712	47	42	1540	786	754	1451	89
24	725	697	54	43	1519	779	740	1422	97
<b>20-24</b>	<b>3365</b>	<b>3342</b>	<b>253</b>	<b>233</b>	<b>7193</b>	<b>3618</b>	<b>3575</b>	<b>6707</b>	<b>486</b>
25	730	664	49	45	1488	779	709	1394	94
26	768	705	47	39	1559	815	744	1473	86
27	745	658	54	28	1485	799	686	1403	82
28	707	659	69	34	1469	776	693	1366	103
29	680	662	63	29	1434	743	691	1342	92
<b>25-29</b>	<b>3630</b>	<b>3348</b>	<b>282</b>	<b>175</b>	<b>7435</b>	<b>3912</b>	<b>3523</b>	<b>6978</b>	<b>457</b>
30	675	635	67	29	1406	742	664	1310	96
31	663	645	70	24	1402	733	669	1308	94
32	649	601	68	29	1347	717	630	1250	97
33	642	634	62	21	1359	704	655	1276	83
34	656	639	67	20	1382	723	659	1295	87
<b>30-34</b>	<b>3285</b>	<b>3154</b>	<b>334</b>	<b>123</b>	<b>6896</b>	<b>3619</b>	<b>3277</b>	<b>6439</b>	<b>457</b>
35	652	649	62	32	1395	714	681	1301	94
36	631	612	71	33	1347	702	645	1243	104
37	670	631	69	22	1392	739	653	1301	91
38	645	656	55	23	1379	700	679	1301	78
39	672	667	52	22	1413	724	689	1339	74
<b>35-39</b>	<b>3270</b>	<b>3215</b>	<b>309</b>	<b>132</b>	<b>6926</b>	<b>3579</b>	<b>3347</b>	<b>6485</b>	<b>441</b>
40	635	645	48	30	1358	683	675	1280	78
41	675	615	54	19	1363	729	634	1290	73
42	471	477	46	22	1016	517	499	948	68
43	450	444	44	14	952	494	458	894	58
44	435	482	25	20	962	460	502	917	45
<b>40-44</b>	<b>2666</b>	<b>2663</b>	<b>217</b>	<b>105</b>	<b>5651</b>	<b>2883</b>	<b>2768</b>	<b>5329</b>	<b>322</b>
45	377	389	30	14	810	407	403	766	44
46	348	389	26	6	769	374	395	737	32
47	405	464	34	20	923	439	484	869	54
48	462	486	30	22	1000	492	508	948	52
49	473	481	36	23	1013	509	504	954	59
<b>45-49</b>	<b>2065</b>	<b>2209</b>	<b>156</b>	<b>85</b>	<b>4515</b>	<b>2221</b>	<b>2294</b>	<b>4274</b>	<b>241</b>



## Perspectives de population 1981 - 2025

INS BP UCL HD CBGS ULB KUL VUB

Population par âge, sexe et nationalité au 31.12.1987 - Arrondissement de Huy

Ages	Hommes belges	Femmes belges	Hommes étrangers	Femmes étrangères	Total	Hommes	Femmes	Belges	Etrangers
50	414	449	39	25	927	453	474	863	64
51	445	436	31	12	924	476	448	881	43
52	427	455	43	17	942	470	472	882	60
53	462	470	29	20	981	491	490	932	49
54	452	472	31	19	974	483	491	924	50
<b>50-54</b>	<b>2200</b>	<b>2282</b>	<b>173</b>	<b>93</b>	<b>4748</b>	<b>2373</b>	<b>2375</b>	<b>4482</b>	<b>266</b>
55	479	525	25	22	1051	504	547	1004	47
56	465	562	32	17	1076	497	579	1027	49
57	475	557	28	35	1095	503	592	1032	63
58	469	556	29	29	1083	498	585	1025	58
59	512	551	33	14	1110	545	565	1063	47
<b>55-59</b>	<b>2400</b>	<b>2751</b>	<b>147</b>	<b>117</b>	<b>5415</b>	<b>2547</b>	<b>2868</b>	<b>5151</b>	<b>264</b>
60	500	519	32	21	1072	532	540	1019	53
61	491	560	35	38	1124	526	598	1051	73
62	477	580	44	25	1126	521	605	1057	69
63	435	581	26	17	1059	461	598	1016	43
64	436	574	29	19	1058	465	593	1010	48
<b>60-64</b>	<b>2339</b>	<b>2814</b>	<b>166</b>	<b>120</b>	<b>5439</b>	<b>2505</b>	<b>2934</b>	<b>5153</b>	<b>286</b>
65	432	550	22	25	1029	454	575	982	47
66	431	563	25	20	1039	456	583	994	45
67	403	535	27	22	987	430	557	938	49
68	318	408	12	9	747	330	417	726	21
69	228	307	11	7	553	239	314	535	18
<b>65-69</b>	<b>1812</b>	<b>2363</b>	<b>97</b>	<b>83</b>	<b>4355</b>	<b>1909</b>	<b>2446</b>	<b>4175</b>	<b>180</b>
70	220	293	10	12	535	230	305	513	22
71	235	313	9	8	565	244	321	548	17
72	261	399	9	7	676	270	406	660	16
73	273	415	7	17	712	280	432	688	24
74	280	415	7	13	715	287	428	695	20
<b>70-74</b>	<b>1269</b>	<b>1835</b>	<b>42</b>	<b>57</b>	<b>3203</b>	<b>1311</b>	<b>1892</b>	<b>3104</b>	<b>99</b>
75	252	408	14	7	681	266	415	660	21
76	223	396	6	10	635	229	406	619	16
77	189	386	5	9	589	194	395	575	14
78	191	339	5	8	543	196	347	530	13
79	163	335	4	7	509	167	342	498	11
<b>75-79</b>	<b>1018</b>	<b>1864</b>	<b>34</b>	<b>41</b>	<b>2957</b>	<b>1052</b>	<b>1905</b>	<b>2882</b>	<b>75</b>
80	149	333	4	7	493	153	340	482	11
81	136	289	4	6	435	140	295	425	10
82	112	260	3	5	380	115	265	372	8
83	95	233	3	4	335	98	237	328	7
84	80	227	4	4	315	84	231	307	8
<b>80-84</b>	<b>572</b>	<b>1342</b>	<b>18</b>	<b>26</b>	<b>1958</b>	<b>590</b>	<b>1368</b>	<b>1914</b>	<b>44</b>
85	65	183	3	4	255	68	187	248	7
86	55	161	2	3	221	57	164	216	5
87	35	135	2	3	175	37	138	170	5
88	33	98	2	2	135	35	100	131	4
89	25	80	2	2	109	27	82	105	4
<b>85-89</b>	<b>213</b>	<b>657</b>	<b>11</b>	<b>14</b>	<b>895</b>	<b>224</b>	<b>671</b>	<b>870</b>	<b>25</b>
90	21	65	2	2	90	23	67	86	4
91	11	50	2	2	65	13	52	61	4
92	9	30	0	2	41	9	32	39	2
93	5	23	1	1	30	6	24	28	2
94	4	14	1	1	20	5	15	18	2
<b>90-94</b>	<b>50</b>	<b>182</b>	<b>6</b>	<b>8</b>	<b>246</b>	<b>56</b>	<b>190</b>	<b>232</b>	<b>14</b>
95	3	9	0	1	13	3	10	12	1
96	1	6	0	1	8	1	7	7	1
97	0	3	0	1	4	0	4	3	1
98	0	1	0	0	1	0	1	1	0
99	0	1	0	0	1	0	1	1	0
<b>95-99</b>	<b>4</b>	<b>20</b>	<b>0</b>	<b>3</b>	<b>27</b>	<b>4</b>	<b>23</b>	<b>24</b>	<b>3</b>
<b>TOTAL</b>	<b>40773</b>	<b>44427</b>	<b>3203</b>	<b>2293</b>	<b>90696</b>	<b>43976</b>	<b>46720</b>	<b>85200</b>	<b>5496</b>

## Perspectives de population 1981 - 2025

INS BP UCL HD CBGS ULB KUL VUB

Population par âge, sexe et nationalité au 31.12.1988 - Arrondissement de Huy

Ages	Hommes belges	Femmes belges	Hommes étrangers	Femmes étrangères	Total	Hommes	Femmes	Belges	Etrangers
0	512	486	42	40	1080	554	526	998	82
1	509	484	42	39	1074	551	523	993	81
2	506	482	41	37	1066	547	519	988	78
3	504	480	40	36	1060	544	516	984	76
4	503	477	39	36	1055	542	513	980	75
<b>0- 4</b>	<b>2534</b>	<b>2409</b>	<b>204</b>	<b>188</b>	<b>5335</b>	<b>2738</b>	<b>2597</b>	<b>4943</b>	<b>392</b>
5	501	476	38	34	1049	539	510	977	72
6	498	474	36	32	1040	534	506	972	68
7	523	502	39	35	1099	562	537	1025	74
8	474	471	47	42	1034	521	513	945	89
9	518	494	47	41	1100	565	535	1012	88
<b>5- 9</b>	<b>2514</b>	<b>2417</b>	<b>207</b>	<b>184</b>	<b>5322</b>	<b>2721</b>	<b>2601</b>	<b>4931</b>	<b>391</b>
10	521	477	45	44	1087	566	521	998	89
11	483	515	49	40	1087	532	555	998	89
12	535	524	50	60	1169	585	584	1059	110
13	543	543	60	51	1197	603	594	1086	111
14	552	479	54	49	1134	606	528	1031	103
<b>10-14</b>	<b>2634</b>	<b>2538</b>	<b>258</b>	<b>244</b>	<b>5674</b>	<b>2892</b>	<b>2782</b>	<b>5172</b>	<b>502</b>
15	533	582	61	59	1235	594	641	1115	120
16	568	572	62	52	1254	630	624	1140	114
17	625	595	53	57	1330	678	652	1220	110
18	556	568	51	44	1219	607	612	1124	95
19	583	602	55	47	1287	638	649	1185	102
<b>15-19</b>	<b>2865</b>	<b>2919</b>	<b>282</b>	<b>259</b>	<b>6325</b>	<b>3147</b>	<b>3178</b>	<b>5784</b>	<b>541</b>
20	621	660	51	43	1375	672	703	1281	94
21	606	635	43	46	1330	649	681	1241	89
22	663	664	51	55	1433	714	719	1327	106
23	677	651	60	44	1432	737	695	1328	104
24	747	708	48	42	1545	795	750	1455	90
<b>20-24</b>	<b>3314</b>	<b>3318</b>	<b>253</b>	<b>230</b>	<b>7115</b>	<b>3567</b>	<b>3548</b>	<b>6632</b>	<b>483</b>
25	730	692	54	42	1518	784	734	1422	96
26	733	659	51	44	1487	784	703	1392	95
27	765	702	48	38	1553	813	740	1467	86
28	743	655	55	28	1481	798	683	1398	83
29	708	658	69	33	1468	777	691	1366	102
<b>25-29</b>	<b>3679</b>	<b>3366</b>	<b>277</b>	<b>185</b>	<b>7507</b>	<b>3956</b>	<b>3551</b>	<b>7045</b>	<b>462</b>
30	681	660	65	29	1435	746	689	1341	94
31	675	634	68	28	1405	743	662	1309	96
32	662	645	71	25	1403	733	670	1307	96
33	648	601	70	29	1348	718	630	1249	99
34	642	635	63	21	1361	705	656	1277	84
<b>30-34</b>	<b>3308</b>	<b>3175</b>	<b>337</b>	<b>132</b>	<b>6952</b>	<b>3645</b>	<b>3307</b>	<b>6483</b>	<b>469</b>
35	656	639	67	20	1382	723	659	1295	87
36	652	649	63	33	1397	715	682	1301	96
37	632	614	71	33	1350	703	647	1246	104
38	670	631	69	23	1393	739	654	1301	92
39	644	655	55	23	1377	699	678	1299	78
<b>35-39</b>	<b>3254</b>	<b>3188</b>	<b>325</b>	<b>132</b>	<b>6899</b>	<b>3579</b>	<b>3320</b>	<b>6442</b>	<b>457</b>
40	671	668	52	22	1413	723	690	1339	74
41	634	646	49	30	1359	683	676	1280	79
42	673	616	54	18	1361	727	634	1289	72
43	470	477	46	22	1015	516	499	947	68
44	449	445	44	13	951	493	458	894	57
<b>40-44</b>	<b>2897</b>	<b>2852</b>	<b>245</b>	<b>105</b>	<b>6099</b>	<b>3142</b>	<b>2957</b>	<b>5749</b>	<b>350</b>
45	434	482	25	19	960	459	501	916	44
46	375	389	31	13	808	406	402	764	44
47	346	388	26	6	766	372	394	734	32
48	403	463	34	19	919	437	482	866	53
49	459	485	29	22	995	488	507	944	51
<b>45-49</b>	<b>2017</b>	<b>2207</b>	<b>145</b>	<b>79</b>	<b>4448</b>	<b>2162</b>	<b>2286</b>	<b>4224</b>	<b>224</b>

## Perspectives de population 1981 - 2025

INS BP UCL HD CBGS ULB KUL VUB

Population par âge, sexe et nationalité au 31.12.1988 - Arrondissement de Huy

Âges	Hommes belges	Femmes belges	Hommes étrangers	Femmes étrangères	Total	Hommes	Femmes	Belges	Etrangers
50	470	480	36	23	1009	506	503	950	59
51	412	448	40	25	925	452	473	860	65
52	441	435	31	12	919	472	447	876	43
53	423	454	43	17	937	466	471	877	60
54	457	469	29	20	975	486	489	926	49
<b>50-54</b>	<b>2203</b>	<b>2286</b>	<b>179</b>	<b>97</b>	<b>4765</b>	<b>2382</b>	<b>2383</b>	<b>4489</b>	<b>276</b>
55	447	470	31	19	967	478	489	917	50
56	474	523	26	22	1045	500	545	997	48
57	460	559	32	17	1068	492	576	1019	49
58	469	554	28	35	1086	497	589	1023	63
59	463	553	29	29	1074	492	582	1016	58
<b>55-59</b>	<b>2313</b>	<b>2659</b>	<b>146</b>	<b>122</b>	<b>5240</b>	<b>2459</b>	<b>2781</b>	<b>4972</b>	<b>268</b>
60	503	548	32	14	1097	535	562	1051	46
61	490	516	31	21	1058	521	537	1006	52
62	481	557	34	38	1110	515	595	1038	72
63	466	576	43	25	1110	509	601	1042	68
64	426	576	25	17	1044	451	593	1002	42
<b>60-64</b>	<b>2366</b>	<b>2773</b>	<b>165</b>	<b>115</b>	<b>5419</b>	<b>2531</b>	<b>2888</b>	<b>5139</b>	<b>280</b>
65	423	568	28	19	1038	451	587	991	47
66	418	543	21	25	1007	439	568	961	46
67	417	556	24	20	1017	441	576	973	44
68	389	528	26	22	965	415	550	917	48
69	306	401	11	9	727	317	410	707	20
<b>65-69</b>	<b>1953</b>	<b>2596</b>	<b>110</b>	<b>95</b>	<b>4754</b>	<b>2063</b>	<b>2691</b>	<b>4549</b>	<b>205</b>
70	218	301	10	7	536	228	308	519	17
71	208	287	9	12	516	217	299	495	21
72	222	305	8	8	543	230	313	527	16
73	246	388	8	7	649	254	395	634	15
74	255	403	7	16	681	262	419	658	23
<b>70-74</b>	<b>1149</b>	<b>1684</b>	<b>42</b>	<b>50</b>	<b>2925</b>	<b>1191</b>	<b>1734</b>	<b>2833</b>	<b>92</b>
75	260	401	7	12	680	267	413	661	19
76	233	392	13	7	645	246	399	625	20
77	204	378	5	9	596	209	387	582	14
78	172	366	5	8	551	177	374	538	13
79	173	321	4	7	505	177	328	494	11
<b>75-79</b>	<b>1042</b>	<b>1858</b>	<b>34</b>	<b>43</b>	<b>2977</b>	<b>1076</b>	<b>1901</b>	<b>2900</b>	<b>77</b>
80	146	314	4	7	471	150	321	460	11
81	131	309	4	6	450	135	315	440	10
82	118	265	3	5	391	121	270	383	8
83	96	236	3	4	339	99	240	332	7
84	81	210	3	4	298	84	214	291	7
<b>80-84</b>	<b>572</b>	<b>1334</b>	<b>17</b>	<b>26</b>	<b>1949</b>	<b>589</b>	<b>1360</b>	<b>1906</b>	<b>43</b>
85	68	201	3	4	276	71	205	269	7
86	54	160	2	3	219	56	163	214	5
87	44	138	2	3	187	46	141	182	5
88	28	114	2	2	146	30	116	142	4
89	25	81	2	2	110	27	83	106	4
<b>85-89</b>	<b>219</b>	<b>694</b>	<b>11</b>	<b>14</b>	<b>938</b>	<b>230</b>	<b>708</b>	<b>913</b>	<b>25</b>
90	19	64	2	2	87	21	66	83	4
91	16	51	2	2	71	18	53	67	4
92	8	39	1	2	50	9	41	47	3
93	6	22	0	1	29	6	23	28	1
94	4	16	1	1	22	5	17	20	2
<b>90-94</b>	<b>53</b>	<b>192</b>	<b>6</b>	<b>8</b>	<b>259</b>	<b>59</b>	<b>200</b>	<b>245</b>	<b>14</b>
95	3	10	1	1	15	4	11	13	2
96	2	6	0	1	9	2	7	8	1
97	0	4	0	1	5	0	5	4	1
98	0	2	0	1	3	0	3	2	1
99	0	1	0	0	1	0	1	1	0
<b>95-99</b>	<b>5</b>	<b>23</b>	<b>1</b>	<b>4</b>	<b>33</b>	<b>6</b>	<b>27</b>	<b>28</b>	<b>5</b>
<b>TOTAL</b>	<b>40891</b>	<b>44488</b>	<b>3244</b>	<b>2312</b>	<b>90935</b>	<b>44135</b>	<b>46800</b>	<b>85379</b>	<b>5556</b>

Perspectives de population 1981 - 2025

INS BP UCL HD CBGS ULB KUL VUB

Population par âge, sexe et nationalité au 31.12.1989 - Arrondissement de Huy

Ages	Hommes belges	Femmes belges	Hommes étrangers	Femmes étrangères	Total	Hommes	Femmes	Belges	Etrangers
0	515	489	43	41	1088	558	530	1004	84
1	511	487	42	40	1080	553	527	998	82
2	510	485	42	39	1076	552	524	995	81
3	508	483	42	37	1070	550	520	991	79
4	506	481	40	36	1063	546	517	987	76
<b>0- 4</b>	<b>2550</b>	<b>2425</b>	<b>209</b>	<b>193</b>	<b>5377</b>	<b>2759</b>	<b>2618</b>	<b>4975</b>	<b>402</b>
5	505	480	39	36	1060	544	516	985	75
6	503	478	38	34	1053	541	512	981	72
7	500	477	36	33	1046	536	510	977	69
8	525	505	39	35	1104	564	540	1030	74
9	476	473	47	42	1038	523	515	949	89
<b>5- 9</b>	<b>2509</b>	<b>2413</b>	<b>199</b>	<b>180</b>	<b>5301</b>	<b>2708</b>	<b>2593</b>	<b>4922</b>	<b>379</b>
10	518	495	48	41	1102	566	536	1013	89
11	521	478	45	44	1088	566	522	999	89
12	484	516	49	40	1089	533	556	1000	89
13	533	525	51	60	1169	584	585	1058	111
14	542	544	60	51	1197	602	595	1086	111
<b>10-14</b>	<b>2598</b>	<b>2558</b>	<b>253</b>	<b>236</b>	<b>5645</b>	<b>2851</b>	<b>2794</b>	<b>5156</b>	<b>489</b>
15	552	481	54	49	1136	606	530	1033	103
16	535	583	61	60	1239	596	643	1118	121
17	569	577	62	52	1260	631	629	1146	114
18	627	607	53	56	1343	680	663	1234	109
19	565	588	50	43	1246	615	631	1153	93
<b>15-19</b>	<b>2848</b>	<b>2836</b>	<b>280</b>	<b>260</b>	<b>6224</b>	<b>3128</b>	<b>3096</b>	<b>5684</b>	<b>540</b>
20	597	613	54	45	1309	651	658	1210	99
21	635	667	51	42	1395	686	709	1302	93
22	622	638	44	45	1349	666	683	1260	89
23	674	663	52	54	1443	726	717	1337	106
24	686	649	60	44	1439	746	693	1335	104
<b>20-24</b>	<b>3214</b>	<b>3230</b>	<b>261</b>	<b>230</b>	<b>6935</b>	<b>3475</b>	<b>3460</b>	<b>6444</b>	<b>491</b>
25	750	701	49	41	1541	799	742	1451	90
26	733	687	54	41	1515	787	728	1420	95
27	733	656	53	43	1485	786	699	1389	96
28	762	697	49	37	1545	811	734	1459	86
29	740	653	56	28	1477	796	681	1393	84
<b>25-29</b>	<b>3718</b>	<b>3394</b>	<b>261</b>	<b>190</b>	<b>7563</b>	<b>3979</b>	<b>3584</b>	<b>7112</b>	<b>451</b>
30	708	656	69	32	1465	777	688	1364	101
31	682	659	67	28	1436	749	687	1341	95
32	674	633	69	28	1404	743	661	1307	97
33	661	644	72	26	1403	733	670	1305	98
34	648	602	70	29	1349	718	631	1250	99
<b>30-34</b>	<b>3373</b>	<b>3194</b>	<b>347</b>	<b>143</b>	<b>7057</b>	<b>3720</b>	<b>3337</b>	<b>6567</b>	<b>490</b>
35	642	634	65	21	1362	707	655	1276	86
36	655	640	67	20	1382	722	660	1295	87
37	652	649	63	33	1397	715	682	1301	96
38	632	615	71	33	1351	703	648	1247	104
39	669	631	69	23	1392	738	654	1300	92
<b>35-39</b>	<b>3250</b>	<b>3169</b>	<b>335</b>	<b>130</b>	<b>6884</b>	<b>3585</b>	<b>3299</b>	<b>6419</b>	<b>465</b>
40	643	657	55	23	1378	698	680	1300	78
41	670	668	52	23	1413	722	691	1338	75
42	633	646	49	29	1357	682	675	1279	78
43	671	617	55	18	1361	726	635	1288	73
44	469	477	46	21	1013	515	498	946	67
<b>40-44</b>	<b>3086</b>	<b>3065</b>	<b>257</b>	<b>114</b>	<b>6522</b>	<b>3343</b>	<b>3179</b>	<b>6151</b>	<b>371</b>
45	448	446	44	12	950	492	458	894	56
46	433	482	27	18	960	460	500	915	45
47	373	389	31	13	806	404	402	762	44
48	344	387	26	5	762	370	392	731	31
49	401	462	33	19	915	434	481	863	52
<b>45-49</b>	<b>1999</b>	<b>2166</b>	<b>161</b>	<b>67</b>	<b>4393</b>	<b>2160</b>	<b>2233</b>	<b>4165</b>	<b>228</b>

## Perspectives de population 1981 - 2025

INS BP UCL HD CBGS ULB KUL VUB

Population par âge, sexe et nationalité au 31.12.1989 - Arrondissement de Huy

Ages	Hommes belges	Femmes belges	Hommes étrangers	Femmes étrangères	Total	Hommes	Femmes	Belges	Etrangers
50	456	484	29	22	991	485	506	940	51
51	467	479	37	23	1006	504	502	946	60
52	410	447	40	25	922	450	472	857	65
53	437	434	31	12	914	468	446	871	43
54	419	453	43	17	932	462	470	872	60
<b>50-54</b>	<b>2189</b>	<b>2297</b>	<b>180</b>	<b>99</b>	<b>4765</b>	<b>2369</b>	<b>2396</b>	<b>4486</b>	<b>279</b>
55	452	467	29	20	968	481	487	919	49
56	442	468	31	19	960	473	487	910	50
57	469	521	26	22	1038	495	543	990	48
58	454	556	32	17	1059	486	573	1010	49
59	463	551	28	35	1077	491	586	1014	63
<b>55-59</b>	<b>2280</b>	<b>2563</b>	<b>146</b>	<b>113</b>	<b>5102</b>	<b>2426</b>	<b>2676</b>	<b>4843</b>	<b>259</b>
60	456	550	28	29	1063	484	579	1006	57
61	493	545	31	14	1083	524	559	1038	45
62	480	513	30	21	1044	510	534	993	51
63	470	553	33	38	1094	503	591	1023	71
64	455	571	42	25	1093	497	596	1026	67
<b>60-64</b>	<b>2354</b>	<b>2732</b>	<b>164</b>	<b>127</b>	<b>5377</b>	<b>2518</b>	<b>2859</b>	<b>5086</b>	<b>291</b>
65	415	570	24	17	1026	439	587	985	41
66	410	560	27	19	1016	437	579	970	46
67	405	536	20	25	986	425	561	941	45
68	403	548	23	20	994	426	568	951	43
69	374	520	25	22	941	399	542	894	47
<b>65-69</b>	<b>2007</b>	<b>2734</b>	<b>119</b>	<b>103</b>	<b>4963</b>	<b>2126</b>	<b>2837</b>	<b>4741</b>	<b>222</b>
70	293	393	10	9	705	303	402	686	19
71	208	295	9	7	519	217	302	503	16
72	196	280	8	12	496	204	292	476	20
73	209	297	7	8	521	216	305	506	15
74	231	377	7	7	622	238	384	608	14
<b>70-74</b>	<b>1137</b>	<b>1642</b>	<b>41</b>	<b>43</b>	<b>2863</b>	<b>1178</b>	<b>1685</b>	<b>2779</b>	<b>84</b>
75	237	390	7	15	649	244	405	627	22
76	241	386	6	11	644	247	397	627	17
77	214	375	12	7	608	226	382	589	19
78	186	359	5	8	558	191	367	545	13
79	156	345	4	8	513	160	353	501	12
<b>75-79</b>	<b>1034</b>	<b>1855</b>	<b>34</b>	<b>49</b>	<b>2972</b>	<b>1068</b>	<b>1904</b>	<b>2889</b>	<b>83</b>
80	156	301	4	7	468	160	308	457	11
81	130	292	4	6	432	134	298	422	10
82	114	283	3	5	405	117	288	397	8
83	102	241	3	4	350	105	245	343	7
84	83	213	3	4	303	86	217	296	7
<b>80-84</b>	<b>585</b>	<b>1330</b>	<b>17</b>	<b>26</b>	<b>1958</b>	<b>602</b>	<b>1356</b>	<b>1915</b>	<b>43</b>
85	69	187	3	4	263	72	191	256	7
86	57	176	2	3	238	59	179	233	5
87	44	138	2	3	187	46	141	182	5
88	35	117	2	2	156	37	119	152	4
89	22	95	2	2	121	24	97	117	4
<b>85-89</b>	<b>227</b>	<b>713</b>	<b>11</b>	<b>14</b>	<b>965</b>	<b>238</b>	<b>727</b>	<b>940</b>	<b>25</b>
90	19	67	2	2	90	21	69	86	4
91	14	51	2	2	69	16	53	65	4
92	12	40	1	2	55	13	42	52	3
93	6	29	1	1	37	7	30	35	2
94	4	16	0	1	21	4	17	20	1
<b>90-94</b>	<b>55</b>	<b>203</b>	<b>6</b>	<b>8</b>	<b>272</b>	<b>61</b>	<b>211</b>	<b>258</b>	<b>14</b>
95	3	11	1	1	16	4	12	14	2
96	2	7	1	1	11	3	8	9	2
97	1	3	0	1	5	1	4	4	1
98	0	2	0	1	3	0	3	2	1
99	0	2	0	0	2	0	2	2	0
<b>95-99</b>	<b>6</b>	<b>25</b>	<b>2</b>	<b>4</b>	<b>37</b>	<b>8</b>	<b>29</b>	<b>31</b>	<b>6</b>
<b>TOTAL</b>	<b>41019</b>	<b>44544</b>	<b>3283</b>	<b>2329</b>	<b>91175</b>	<b>44302</b>	<b>46873</b>	<b>85563</b>	<b>5612</b>

Perspectives de population 1981 - 2025

INS BP UCL HD CBGS ULB KUL VUB

Population par âge, sexe et nationalité au 31.12.1990 - Arrondissement de Huy

Ages	Hommes belges	Femmes belges	Hommes étrangers	Femmes étrangères	Total	Hommes	Femmes	Belges	Etrangers
0	518	492	43	41	1094	561	533	1010	84
1	514	489	43	41	1087	557	530	1003	84
2	511	488	43	40	1082	554	528	999	83
3	511	486	42	40	1079	553	526	997	82
4	509	484	42	37	1072	551	521	993	79
<b>0-4</b>	<b>2563</b>	<b>2439</b>	<b>213</b>	<b>199</b>	<b>5414</b>	<b>2776</b>	<b>2638</b>	<b>5002</b>	<b>412</b>
5	508	485	40	36	1069	548	521	993	76
6	507	481	39	36	1063	546	517	988	75
7	505	480	38	34	1057	543	514	985	72
8	501	480	36	33	1050	537	513	981	69
9	526	507	40	35	1108	566	542	1033	75
<b>5-9</b>	<b>2547</b>	<b>2433</b>	<b>193</b>	<b>174</b>	<b>5347</b>	<b>2740</b>	<b>2607</b>	<b>4980</b>	<b>367</b>
10	477	475	47	42	1041	524	517	952	89
11	518	496	48	41	1103	566	537	1014	89
12	520	479	45	45	1089	565	524	999	90
13	483	517	49	40	1089	532	557	1000	89
14	532	526	52	60	1170	584	586	1058	112
<b>10-14</b>	<b>2530</b>	<b>2493</b>	<b>241</b>	<b>228</b>	<b>5492</b>	<b>2771</b>	<b>2721</b>	<b>5023</b>	<b>469</b>
15	542	545	60	51	1198	602	596	1087	111
16	554	483	54	49	1140	608	532	1037	103
17	536	587	62	60	1245	598	647	1123	122
18	572	588	61	51	1272	633	639	1160	112
19	633	625	52	55	1365	685	680	1258	107
<b>15-19</b>	<b>2837</b>	<b>2828</b>	<b>289</b>	<b>266</b>	<b>6220</b>	<b>3126</b>	<b>3094</b>	<b>5665</b>	<b>555</b>
20	580	602	49	42	1273	629	644	1182	91
21	612	623	54	44	1333	666	667	1235	98
22	647	665	51	41	1404	698	706	1312	92
23	634	637	46	44	1361	680	681	1271	90
24	681	657	52	53	1443	733	710	1338	105
<b>20-24</b>	<b>3154</b>	<b>3184</b>	<b>252</b>	<b>224</b>	<b>6814</b>	<b>3406</b>	<b>3408</b>	<b>6338</b>	<b>476</b>
25	690	645	60	43	1438	750	688	1335	103
26	752	695	51	41	1539	803	736	1447	92
27	734	683	54	40	1511	788	723	1417	94
28	732	654	53	42	1481	785	696	1386	95
29	759	692	50	37	1538	809	729	1451	87
<b>25-29</b>	<b>3667</b>	<b>3369</b>	<b>268</b>	<b>203</b>	<b>7507</b>	<b>3935</b>	<b>3572</b>	<b>7036</b>	<b>471</b>
30	737	650	58	28	1473	795	678	1387	86
31	707	656	69	31	1463	776	687	1363	100
32	681	657	67	28	1433	748	685	1338	95
33	673	632	70	28	1403	743	660	1305	98
34	660	644	73	26	1403	733	670	1304	99
<b>30-34</b>	<b>3458</b>	<b>3239</b>	<b>337</b>	<b>141</b>	<b>7175</b>	<b>3795</b>	<b>3380</b>	<b>6697</b>	<b>478</b>
35	647	602	70	29	1348	717	631	1249	99
36	641	634	65	21	1361	706	655	1275	86
37	655	641	67	21	1384	722	662	1296	88
38	652	649	63	33	1397	715	682	1301	96
39	632	615	71	33	1351	703	648	1247	104
<b>35-39</b>	<b>3227</b>	<b>3141</b>	<b>336</b>	<b>137</b>	<b>6841</b>	<b>3563</b>	<b>3278</b>	<b>6368</b>	<b>473</b>
40	668	632	69	23	1392	737	655	1300	92
41	641	657	55	23	1376	696	680	1298	78
42	670	668	53	22	1413	723	690	1338	75
43	632	646	49	29	1356	681	675	1278	78
44	669	618	55	17	1359	724	635	1287	72
<b>40-44</b>	<b>3280</b>	<b>3221</b>	<b>281</b>	<b>114</b>	<b>6896</b>	<b>3561</b>	<b>3335</b>	<b>6501</b>	<b>395</b>
45	468	477	46	20	1011	514	497	945	66
46	447	447	45	11	950	492	458	894	56
47	432	482	27	18	959	459	500	914	45
48	371	389	31	12	803	402	401	760	43
49	342	386	26	5	759	368	391	728	31
<b>45-49</b>	<b>2060</b>	<b>2181</b>	<b>175</b>	<b>66</b>	<b>4482</b>	<b>2235</b>	<b>2247</b>	<b>4241</b>	<b>241</b>

## Perspectives de population 1981 - 2025

INS BP UCL HD CBGS ULB KUL VUB

Population par âge, sexe et nationalité au 31.12.1990 - Arrondissement de Huy

Ages	Hommes belges	Femmes belges	Hommes étrangers	Femmes étrangères	Total	Hommes	Femmes	Belges	Etrangers
50	398	461	32	19	910	430	480	859	51
51	453	483	30	22	988	483	505	936	52
52	463	478	37	23	1001	500	501	941	60
53	407	446	40	25	918	447	471	853	65
54	433	433	31	12	909	464	445	866	43
<b>50-54</b>	<b>2154</b>	<b>2301</b>	<b>170</b>	<b>101</b>	<b>4726</b>	<b>2324</b>	<b>2402</b>	<b>4455</b>	<b>271</b>
55	416	452	43	17	928	459	469	868	60
56	447	465	29	20	961	476	485	912	49
57	436	466	31	19	952	467	485	902	50
58	462	518	26	22	1028	488	540	980	48
59	448	553	31	17	1049	479	570	1001	48
<b>55-59</b>	<b>2209</b>	<b>2454</b>	<b>160</b>	<b>95</b>	<b>4918</b>	<b>2369</b>	<b>2549</b>	<b>4663</b>	<b>255</b>
60	456	548	27	35	1066	483	583	1004	62
61	448	547	27	29	1051	475	576	995	56
62	483	542	30	14	1069	513	556	1025	44
63	470	510	29	21	1030	499	531	980	50
64	459	548	32	38	1077	491	586	1007	70
<b>60-64</b>	<b>2316</b>	<b>2695</b>	<b>145</b>	<b>137</b>	<b>5293</b>	<b>2461</b>	<b>2832</b>	<b>5011</b>	<b>282</b>
65	442	566	41	25	1074	483	591	1008	66
66	403	562	23	17	1005	426	579	965	40
67	398	552	26	19	995	424	571	950	45
68	391	528	19	25	963	410	553	919	44
69	388	540	22	20	970	410	560	928	42
<b>65-69</b>	<b>2022</b>	<b>2748</b>	<b>131</b>	<b>106</b>	<b>5007</b>	<b>2153</b>	<b>2854</b>	<b>4770</b>	<b>237</b>
70	357	511	24	22	914	381	533	868	46
71	279	385	9	9	682	288	394	664	18
72	197	288	8	7	500	205	295	485	15
73	184	273	7	12	476	191	285	457	19
74	196	289	7	8	500	203	297	485	15
<b>70-74</b>	<b>1213</b>	<b>1746</b>	<b>55</b>	<b>58</b>	<b>3072</b>	<b>1268</b>	<b>1804</b>	<b>2959</b>	<b>113</b>
75	215	364	7	7	593	222	371	579	14
76	220	376	6	14	616	226	390	596	20
77	221	369	5	10	605	226	379	590	15
78	195	357	11	7	570	206	364	552	18
79	169	339	4	8	520	173	347	508	12
<b>75-79</b>	<b>1020</b>	<b>1805</b>	<b>33</b>	<b>46</b>	<b>2904</b>	<b>1053</b>	<b>1851</b>	<b>2825</b>	<b>79</b>
80	141	323	4	7	475	145	330	464	11
81	138	281	4	6	429	142	287	419	10
82	113	268	3	5	389	116	273	381	8
83	99	258	3	4	364	102	262	357	7
84	88	218	3	4	313	91	222	306	7
<b>80-84</b>	<b>579</b>	<b>1348</b>	<b>17</b>	<b>26</b>	<b>1970</b>	<b>596</b>	<b>1374</b>	<b>1927</b>	<b>43</b>
85	70	190	3	4	267	73	194	260	7
86	58	164	2	3	227	60	167	222	5
87	46	152	2	3	203	48	155	198	5
88	35	117	2	2	156	37	119	152	4
89	28	98	2	2	130	30	100	126	4
<b>85-89</b>	<b>237</b>	<b>721</b>	<b>11</b>	<b>14</b>	<b>983</b>	<b>248</b>	<b>735</b>	<b>958</b>	<b>25</b>
90	17	77	3	2	99	20	79	94	5
91	15	53	2	2	72	17	55	68	4
92	10	40	1	2	53	11	42	50	3
93	9	30	1	1	41	10	31	39	2
94	4	21	1	1	27	5	22	25	2
<b>90-94</b>	<b>55</b>	<b>221</b>	<b>8</b>	<b>8</b>	<b>292</b>	<b>63</b>	<b>229</b>	<b>276</b>	<b>16</b>
95	3	11	0	1	15	3	12	14	1
96	2	8	1	1	12	3	9	10	2
97	1	4	1	1	7	2	5	5	2
98	1	2	0	1	4	1	3	3	1
99	0	2	0	0	2	0	2	2	0
<b>95-99</b>	<b>7</b>	<b>27</b>	<b>2</b>	<b>4</b>	<b>40</b>	<b>9</b>	<b>31</b>	<b>34</b>	<b>6</b>
<b>TOTAL</b>	<b>41135</b>	<b>44594</b>	<b>3317</b>	<b>2347</b>	<b>91393</b>	<b>44452</b>	<b>46941</b>	<b>85729</b>	<b>5664</b>

Perspectives de population 1981 - 2025  
Population par âge, sexe et nationalité au 31.12.1991 - Arrondissement de Huy

INS BP UCL HD CBGS ULB KUL VUB

Ages	Hommes belges	Femmes belges	Hommes étrangers	Femmes étrangères	Total	Hommes	Femmes	Belges	Etrangers
0	522	496	44	42	1104	566	538	1018	86
1	517	492	43	41	1093	560	533	1009	84
2	514	490	44	42	1090	558	532	1004	86
3	512	489	43	40	1084	555	529	1001	83
4	513	486	42	40	1081	555	526	999	82
<b>0-4</b>	<b>2578</b>	<b>2453</b>	<b>216</b>	<b>205</b>	<b>5452</b>	<b>2794</b>	<b>2658</b>	<b>5031</b>	<b>421</b>
5	511	486	42	37	1076	553	523	997	79
6	510	486	40	36	1072	550	522	996	76
7	508	484	39	36	1067	547	520	992	75
8	506	482	38	34	1060	544	516	988	72
9	502	481	37	33	1053	539	514	983	70
<b>5-9</b>	<b>2537</b>	<b>2419</b>	<b>196</b>	<b>176</b>	<b>5328</b>	<b>2733</b>	<b>2595</b>	<b>4956</b>	<b>372</b>
10	527	508	40	35	1110	567	543	1035	75
11	478	477	47	43	1045	525	520	955	90
12	517	497	48	41	1103	565	538	1014	89
13	518	480	45	45	1088	563	525	998	90
14	483	518	49	40	1090	532	558	1001	89
<b>10-14</b>	<b>2523</b>	<b>2480</b>	<b>229</b>	<b>204</b>	<b>5436</b>	<b>2752</b>	<b>2684</b>	<b>5003</b>	<b>433</b>
15	532	527	52	60	1171	584	587	1059	112
16	543	546	60	51	1200	603	597	1089	111
17	554	488	55	49	1146	609	537	1042	104
18	538	597	61	59	1255	599	656	1135	120
19	579	606	60	51	1296	639	657	1185	111
<b>15-19</b>	<b>2746</b>	<b>2764</b>	<b>288</b>	<b>270</b>	<b>6068</b>	<b>3034</b>	<b>3034</b>	<b>5510</b>	<b>558</b>
20	645	635	51	52	1383	696	687	1280	103
21	597	613	49	41	1300	646	654	1210	90
22	626	626	54	43	1349	680	669	1252	97
23	655	658	52	40	1405	707	698	1313	92
24	642	632	47	43	1364	689	675	1274	90
<b>20-24</b>	<b>3165</b>	<b>3164</b>	<b>253</b>	<b>219</b>	<b>6801</b>	<b>3418</b>	<b>3383</b>	<b>6329</b>	<b>472</b>
25	684	651	53	53	1441	737	704	1335	106
26	692	640	61	42	1435	753	682	1332	103
27	751	691	52	40	1534	803	731	1442	92
28	733	681	54	40	1508	787	721	1414	94
29	728	649	54	41	1472	782	690	1377	95
<b>25-29</b>	<b>3588</b>	<b>3312</b>	<b>274</b>	<b>216</b>	<b>7390</b>	<b>3862</b>	<b>3528</b>	<b>6900</b>	<b>490</b>
30	755	689	52	36	1532	807	725	1444	88
31	734	648	59	28	1469	793	676	1382	87
32	706	655	69	31	1461	775	686	1361	100
33	681	657	67	28	1433	748	685	1338	95
34	672	631	71	28	1402	743	659	1303	99
<b>30-34</b>	<b>3548</b>	<b>3280</b>	<b>318</b>	<b>151</b>	<b>7297</b>	<b>3866</b>	<b>3431</b>	<b>6828</b>	<b>469</b>
35	659	643	73	26	1401	732	669	1302	99
36	646	604	70	29	1349	716	633	1250	99
37	641	634	65	21	1361	706	655	1275	86
38	655	641	67	21	1384	722	662	1296	88
39	651	648	63	33	1395	714	681	1299	96
<b>35-39</b>	<b>3252</b>	<b>3170</b>	<b>338</b>	<b>130</b>	<b>6890</b>	<b>3590</b>	<b>3300</b>	<b>6422</b>	<b>468</b>
40	631	618	71	33	1353	702	651	1249	104
41	666	632	69	23	1390	735	655	1298	92
42	639	657	56	22	1374	695	679	1296	78
43	669	668	53	22	1412	722	690	1337	75
44	631	646	49	28	1354	680	674	1277	77
<b>40-44</b>	<b>3236</b>	<b>3221</b>	<b>298</b>	<b>128</b>	<b>6883</b>	<b>3534</b>	<b>3349</b>	<b>6457</b>	<b>426</b>
45	666	620	55	16	1357	721	636	1286	71
46	466	477	46	19	1008	512	496	943	65
47	446	448	45	11	950	491	459	894	56
48	430	482	27	17	956	457	499	912	44
49	369	389	30	12	800	399	401	758	42
<b>45-49</b>	<b>2377</b>	<b>2416</b>	<b>203</b>	<b>75</b>	<b>5071</b>	<b>2580</b>	<b>2491</b>	<b>4793</b>	<b>278</b>



## Perspectives de population 1981 - 2025

INS BP UCL HD CBGS ULB KUL VUB

Population par âge, sexe et nationalité au 31.12.1991 - Arrondissement de Huy

Ages	Hommes belges	Femmes belges	Hommes étrangers	Femmes étrangères	Total	Hommes	Femmes	Belges	Etrangers
50	340	385	25	5	755	365	390	725	30
51	395	460	33	19	907	428	479	855	52
52	450	482	30	22	984	480	504	932	52
53	459	477	37	23	996	496	500	936	60
54	403	445	40	25	913	443	470	848	65
<b>50-54</b>	<b>2047</b>	<b>2249</b>	<b>165</b>	<b>94</b>	<b>4555</b>	<b>2212</b>	<b>2343</b>	<b>4296</b>	<b>259</b>
55	429	432	31	12	904	460	444	861	43
56	411	450	42	17	920	453	467	861	59
57	441	463	29	20	953	470	483	904	49
58	430	464	31	19	944	461	483	894	50
59	455	515	26	22	1018	481	537	970	48
<b>55-59</b>	<b>2166</b>	<b>2324</b>	<b>159</b>	<b>90</b>	<b>4739</b>	<b>2325</b>	<b>2414</b>	<b>4490</b>	<b>249</b>
60	442	550	30	17	1039	472	567	992	47
61	448	545	26	35	1054	474	580	993	61
62	439	544	26	29	1038	465	573	983	55
63	473	538	29	14	1054	502	552	1011	43
64	459	506	28	21	1014	487	527	965	49
<b>60-64</b>	<b>2261</b>	<b>2683</b>	<b>139</b>	<b>116</b>	<b>5199</b>	<b>2400</b>	<b>2799</b>	<b>4944</b>	<b>255</b>
65	446	543	31	37	1057	477	580	989	68
66	429	559	40	25	1053	469	584	988	65
67	391	554	22	17	984	413	571	945	39
68	385	544	25	19	973	410	563	929	44
69	377	520	18	25	940	395	545	897	43
<b>65-69</b>	<b>2028</b>	<b>2720</b>	<b>136</b>	<b>123</b>	<b>5007</b>	<b>2164</b>	<b>2843</b>	<b>4748</b>	<b>259</b>
70	372	530	21	20	943	393	550	902	41
71	340	501	23	21	885	363	522	841	44
72	264	376	8	9	657	272	385	640	17
73	186	281	7	7	481	193	288	467	14
74	172	265	7	12	456	179	277	437	19
<b>70-74</b>	<b>1334</b>	<b>1953</b>	<b>66</b>	<b>69</b>	<b>3422</b>	<b>1400</b>	<b>2022</b>	<b>3287</b>	<b>135</b>
75	183	280	7	8	478	190	288	463	15
76	200	350	6	7	563	206	357	550	13
77	203	361	5	13	582	208	374	564	18
78	202	351	5	9	567	207	360	553	14
79	178	339	10	7	534	188	346	517	17
<b>75-79</b>	<b>966</b>	<b>1681</b>	<b>33</b>	<b>44</b>	<b>2724</b>	<b>999</b>	<b>1725</b>	<b>2647</b>	<b>77</b>
80	152	318	4	7	481	156	325	470	11
81	126	300	4	6	436	130	306	426	10
82	121	259	3	5	388	124	264	380	8
83	98	244	3	4	349	101	248	342	7
84	85	233	3	4	325	88	237	318	7
<b>80-84</b>	<b>582</b>	<b>1354</b>	<b>17</b>	<b>26</b>	<b>1979</b>	<b>599</b>	<b>1380</b>	<b>1936</b>	<b>43</b>
85	75	194	3	4	276	78	198	269	7
86	59	167	2	3	231	61	170	226	5
87	47	142	2	3	194	49	145	189	5
88	37	129	2	2	170	39	131	166	4
89	28	98	2	2	130	30	100	126	4
<b>85-89</b>	<b>246</b>	<b>730</b>	<b>11</b>	<b>14</b>	<b>1001</b>	<b>257</b>	<b>744</b>	<b>976</b>	<b>25</b>
90	22	81	2	2	107	24	83	103	4
91	13	62	2	2	79	15	64	75	4
92	11	41	1	2	55	12	43	52	3
93	7	30	1	2	40	8	32	37	3
94	7	22	1	1	31	8	23	29	2
<b>90-94</b>	<b>60</b>	<b>236</b>	<b>7</b>	<b>9</b>	<b>312</b>	<b>67</b>	<b>245</b>	<b>296</b>	<b>16</b>
95	3	15	1	1	20	4	16	18	2
96	2	8	0	1	11	2	9	10	1
97	1	5	1	1	8	2	6	6	2
98	1	3	0	1	5	1	4	4	1
99	0	2	0	0	2	0	2	2	0
<b>95-99</b>	<b>7</b>	<b>33</b>	<b>2</b>	<b>4</b>	<b>46</b>	<b>9</b>	<b>37</b>	<b>40</b>	<b>6</b>
<b>TOTAL</b>	<b>41247</b>	<b>44642</b>	<b>3348</b>	<b>2363</b>	<b>91600</b>	<b>44595</b>	<b>47005</b>	<b>85889</b>	<b>5711</b>

Perspectives de population 1981 - 2025

INS BP UCL HD CBGS ULB KUL VUB

Population par âge, sexe et nationalité au 31.12.1992 - Arrondissement de Huy

Ages	Hommes belges	Femmes belges	Hommes étrangers	Femmes étrangères	Total	Hommes	Femmes	Belges	Etrangers
0	527	500	45	42	1114	572	542	1027	87
1	521	496	44	43	1104	565	539	1017	87
2	517	493	43	41	1094	560	534	1010	84
3	515	491	44	42	1092	559	533	1006	86
4	513	489	44	40	1086	557	529	1002	84
<b>0-4</b>	<b>2593</b>	<b>2469</b>	<b>220</b>	<b>208</b>	<b>5490</b>	<b>2813</b>	<b>2677</b>	<b>5062</b>	<b>428</b>
5	514	488	42	40	1084	556	528	1002	82
6	512	487	42	37	1078	554	524	999	79
7	511	488	40	36	1075	551	524	999	76
8	509	486	39	36	1070	548	522	995	75
9	507	483	38	34	1062	545	517	990	72
<b>5-9</b>	<b>2553</b>	<b>2432</b>	<b>201</b>	<b>183</b>	<b>5369</b>	<b>2754</b>	<b>2615</b>	<b>4985</b>	<b>384</b>
10	503	482	37	34	1056	540	516	985	71
11	527	509	41	35	1112	568	544	1036	76
12	478	479	47	43	1047	525	522	957	90
13	515	498	49	40	1102	564	538	1013	89
14	517	481	46	45	1089	563	526	998	91
<b>10-14</b>	<b>2540</b>	<b>2449</b>	<b>220</b>	<b>197</b>	<b>5406</b>	<b>2760</b>	<b>2646</b>	<b>4989</b>	<b>417</b>
15	483	519	49	40	1091	532	559	1002	89
16	533	528	52	60	1173	585	588	1061	112
17	543	549	60	51	1203	603	600	1092	111
18	555	500	54	49	1158	609	549	1055	103
19	545	612	61	57	1275	606	669	1157	118
<b>15-19</b>	<b>2659</b>	<b>2708</b>	<b>276</b>	<b>257</b>	<b>5900</b>	<b>2935</b>	<b>2965</b>	<b>5367</b>	<b>533</b>
20	593	616	59	49	1317	652	665	1209	108
21	657	644	51	51	1403	708	695	1301	102
22	613	616	49	41	1319	662	657	1229	90
23	636	624	53	42	1355	689	666	1260	95
24	659	649	53	39	1400	712	688	1308	92
<b>20-24</b>	<b>3158</b>	<b>3149</b>	<b>265</b>	<b>222</b>	<b>6794</b>	<b>3423</b>	<b>3371</b>	<b>6307</b>	<b>487</b>
25	645	627	48	42	1362	693	669	1272	90
26	685	646	53	52	1436	738	698	1331	105
27	692	637	62	42	1433	754	679	1329	104
28	748	687	53	39	1527	801	726	1435	92
29	730	677	54	39	1500	784	716	1407	93
<b>25-29</b>	<b>3500</b>	<b>3274</b>	<b>270</b>	<b>214</b>	<b>7258</b>	<b>3770</b>	<b>3488</b>	<b>6774</b>	<b>484</b>
30	725	645	54	40	1464	779	685	1370	94
31	751	686	54	35	1526	805	721	1437	89
32	731	647	60	29	1467	791	676	1378	89
33	704	654	69	31	1458	773	685	1358	100
34	680	657	67	28	1432	747	685	1337	95
<b>30-34</b>	<b>3591</b>	<b>3289</b>	<b>304</b>	<b>163</b>	<b>7347</b>	<b>3895</b>	<b>3452</b>	<b>6880</b>	<b>467</b>
35	671	630	71	29	1401	742	659	1301	100
36	658	643	74	26	1401	732	669	1301	100
37	646	605	70	29	1350	716	634	1251	99
38	641	634	65	21	1361	706	655	1275	86
39	655	640	68	21	1384	723	661	1295	89
<b>35-39</b>	<b>3271</b>	<b>3152</b>	<b>348</b>	<b>126</b>	<b>6897</b>	<b>3619</b>	<b>3278</b>	<b>6423</b>	<b>474</b>
40	650	650	63	33	1396	713	683	1300	96
41	630	618	71	33	1352	701	651	1248	104
42	664	632	69	22	1387	733	654	1296	91
43	637	657	56	22	1372	693	679	1294	78
44	667	668	55	21	1411	722	689	1335	76
<b>40-44</b>	<b>3248</b>	<b>3225</b>	<b>314</b>	<b>131</b>	<b>6918</b>	<b>3562</b>	<b>3356</b>	<b>6473</b>	<b>445</b>
45	630	646	49	27	1352	679	673	1276	76
46	662	621	55	15	1353	717	636	1283	70
47	465	477	46	18	1006	511	495	942	64
48	445	449	45	10	949	490	459	894	55
49	428	481	26	17	952	454	498	909	43
<b>45-49</b>	<b>2630</b>	<b>2674</b>	<b>221</b>	<b>87</b>	<b>5612</b>	<b>2851</b>	<b>2761</b>	<b>5304</b>	<b>308</b>

## Perspectives de population 1981 - 2025

INS BP UCL HD CBGS ULB KUL VUB

Population par âge, sexe et nationalité au 31.12.1992 - Arrondissement de Huy

Ages	Hommes belges	Femmes belges	Hommes étrangers	Femmes étrangères	Total	Hommes	Femmes	Belges	Etrangers
50	367	389	29	12	797	396	401	756	41
51	338	384	26	5	753	364	389	722	31
52	392	459	33	19	903	425	478	851	52
53	446	481	30	22	979	476	503	927	52
54	455	476	37	23	991	492	499	931	60
<b>50-54</b>	<b>1998</b>	<b>2189</b>	<b>155</b>	<b>81</b>	<b>4423</b>	<b>2153</b>	<b>2270</b>	<b>4187</b>	<b>236</b>
55	399	444	40	25	908	439	469	843	65
56	424	431	31	12	898	455	443	855	43
57	406	448	41	17	912	447	465	854	58
58	435	461	29	20	945	464	481	896	49
59	424	462	31	19	936	455	481	886	50
<b>55-59</b>	<b>2088</b>	<b>2246</b>	<b>172</b>	<b>93</b>	<b>4599</b>	<b>2260</b>	<b>2339</b>	<b>4334</b>	<b>265</b>
60	448	512	26	22	1008	474	534	960	48
61	435	547	29	17	1028	464	564	982	46
62	440	542	25	35	1042	465	577	982	60
63	430	541	25	29	1025	455	570	971	54
64	462	534	28	14	1038	490	548	996	42
<b>60-64</b>	<b>2215</b>	<b>2676</b>	<b>133</b>	<b>117</b>	<b>5141</b>	<b>2348</b>	<b>2793</b>	<b>4891</b>	<b>250</b>
65	446	502	27	21	996	473	523	948	48
66	433	537	30	36	1036	463	573	970	66
67	416	553	39	25	1033	455	578	969	64
68	378	546	21	17	962	399	563	924	38
69	371	535	24	19	949	395	554	906	43
<b>65-69</b>	<b>2044</b>	<b>2673</b>	<b>141</b>	<b>118</b>	<b>4976</b>	<b>2185</b>	<b>2791</b>	<b>4717</b>	<b>259</b>
70	362	511	17	24	914	379	535	873	41
71	355	519	20	20	914	375	539	874	40
72	322	490	22	20	854	344	510	812	42
73	249	366	7	9	631	256	375	615	16
74	174	273	7	7	461	181	280	447	14
<b>70-74</b>	<b>1462</b>	<b>2159</b>	<b>73</b>	<b>80</b>	<b>3774</b>	<b>1535</b>	<b>2239</b>	<b>3621</b>	<b>153</b>
75	160	257	7	12	436	167	269	417	19
76	169	270	6	8	453	175	278	439	14
77	185	335	5	7	532	190	342	520	12
78	186	345	5	12	548	191	357	531	17
79	184	332	4	8	528	188	340	516	12
<b>75-79</b>	<b>884</b>	<b>1539</b>	<b>27</b>	<b>47</b>	<b>2497</b>	<b>911</b>	<b>1586</b>	<b>2423</b>	<b>74</b>
80	161	318	9	7	495	170	325	479	16
81	135	296	4	6	441	139	302	431	10
82	112	276	3	5	396	115	281	388	8
83	105	237	3	5	350	108	242	342	8
84	85	221	3	4	313	88	225	306	7
<b>80-84</b>	<b>598</b>	<b>1348</b>	<b>22</b>	<b>27</b>	<b>1995</b>	<b>620</b>	<b>1375</b>	<b>1946</b>	<b>49</b>
85	73	208	3	4	288	76	212	281	7
86	63	171	2	3	239	65	174	234	5
87	49	145	2	3	199	51	148	194	5
88	38	121	2	2	163	40	123	159	4
89	30	107	2	2	141	32	109	137	4
<b>85-89</b>	<b>253</b>	<b>752</b>	<b>11</b>	<b>14</b>	<b>1030</b>	<b>264</b>	<b>766</b>	<b>1005</b>	<b>25</b>
90	22	81	2	2	107	24	83	103	4
91	17	65	2	2	86	19	67	82	4
92	10	49	1	2	62	11	51	59	3
93	8	31	1	2	42	9	33	39	3
94	5	22	1	2	30	6	24	27	3
<b>90-94</b>	<b>62</b>	<b>248</b>	<b>7</b>	<b>10</b>	<b>327</b>	<b>69</b>	<b>258</b>	<b>310</b>	<b>17</b>
95	5	16	1	1	23	6	17	21	2
96	2	11	1	1	15	3	12	13	2
97	1	5	0	1	7	1	6	6	1
98	1	3	1	1	6	2	4	4	2
99	0	3	0	0	3	0	3	3	0
<b>95-99</b>	<b>9</b>	<b>38</b>	<b>3</b>	<b>4</b>	<b>54</b>	<b>12</b>	<b>42</b>	<b>47</b>	<b>7</b>
<b>TOTAL</b>	<b>41356</b>	<b>44689</b>	<b>3383</b>	<b>2379</b>	<b>91807</b>	<b>44739</b>	<b>47068</b>	<b>86045</b>	<b>5762</b>

Perspectives de population 1981 - 2025  
Population par âge, sexe et nationalité au 31.12.1993 - Arrondissement de Huy

INS BP UCL HD CBGS ULB KUL VUB

Ages	Hommes belges	Femmes belges	Hommes étrangers	Femmes étrangères	Total	Hommes	Femmes	Belges	Etrangers
0	531	505	45	43	1124	576	548	1036	88
1	525	500	45	42	1112	570	542	1025	87
2	520	497	44	44	1105	564	541	1017	88
3	518	494	44	41	1097	562	535	1012	85
4	516	491	45	42	1094	561	533	1007	87
<b>0-4</b>	<b>2610</b>	<b>2487</b>	<b>223</b>	<b>212</b>	<b>5532</b>	<b>2833</b>	<b>2699</b>	<b>5097</b>	<b>435</b>
5	514	491	44	40	1089	558	531	1005	84
6	515	490	42	40	1087	557	530	1005	82
7	514	488	42	37	1081	556	525	1002	79
8	512	490	40	36	1078	552	526	1002	76
9	510	487	39	36	1072	549	523	997	75
<b>5-9</b>	<b>2565</b>	<b>2446</b>	<b>207</b>	<b>189</b>	<b>5407</b>	<b>2772</b>	<b>2635</b>	<b>5011</b>	<b>396</b>
10	507	484	38	35	1064	545	519	991	73
11	503	483	38	35	1059	541	518	986	73
12	527	510	41	35	1113	568	545	1037	76
13	477	481	47	43	1048	524	524	958	90
14	514	499	49	40	1102	563	539	1013	89
<b>10-14</b>	<b>2528</b>	<b>2457</b>	<b>213</b>	<b>188</b>	<b>5386</b>	<b>2741</b>	<b>2645</b>	<b>4985</b>	<b>401</b>
15	516	482	46	45	1089	562	527	998	91
16	485	520	49	40	1094	534	560	1005	89
17	533	531	52	60	1176	585	591	1064	112
18	544	558	59	50	1211	603	608	1102	109
19	560	518	54	49	1181	614	567	1078	103
<b>15-19</b>	<b>2638</b>	<b>2609</b>	<b>260</b>	<b>244</b>	<b>5751</b>	<b>2898</b>	<b>2853</b>	<b>5247</b>	<b>504</b>
20	558	620	59	54	1291	617	674	1178	113
21	607	625	59	48	1339	666	673	1232	107
22	668	645	51	50	1414	719	695	1313	101
23	624	614	49	41	1328	673	655	1238	90
24	641	618	54	41	1354	695	659	1259	95
<b>20-24</b>	<b>3098</b>	<b>3122</b>	<b>272</b>	<b>234</b>	<b>6726</b>	<b>3370</b>	<b>3356</b>	<b>6220</b>	<b>506</b>
25	661	642	53	39	1395	714	681	1303	92
26	647	622	49	41	1359	696	663	1269	90
27	684	640	54	51	1429	738	691	1324	105
28	690	635	62	42	1429	752	677	1325	104
29	744	681	54	38	1517	798	719	1425	92
<b>25-29</b>	<b>3426</b>	<b>3220</b>	<b>272</b>	<b>211</b>	<b>7129</b>	<b>3698</b>	<b>3431</b>	<b>6646</b>	<b>483</b>
30	728	672	54	37	1491	782	709	1400	91
31	722	643	55	39	1459	777	682	1365	94
32	747	684	54	35	1520	801	719	1431	89
33	727	645	60	29	1461	787	674	1372	89
34	704	653	69	31	1457	773	684	1357	100
<b>30-34</b>	<b>3628</b>	<b>3297</b>	<b>292</b>	<b>171</b>	<b>7388</b>	<b>3920</b>	<b>3468</b>	<b>6925</b>	<b>463</b>
35	679	656	67	28	1430	746	684	1335	95
36	670	632	72	30	1404	742	662	1302	102
37	658	643	74	26	1401	732	669	1301	100
38	646	606	70	29	1351	716	635	1252	99
39	641	633	65	21	1360	706	654	1274	86
<b>35-39</b>	<b>3294</b>	<b>3170</b>	<b>348</b>	<b>134</b>	<b>6946</b>	<b>3642</b>	<b>3304</b>	<b>6464</b>	<b>482</b>
40	654	641	68	21	1384	722	662	1295	89
41	649	650	63	33	1395	712	683	1299	96
42	628	618	71	32	1349	699	650	1246	103
43	662	632	69	22	1385	731	654	1294	91
44	635	657	57	21	1370	692	678	1292	78
<b>40-44</b>	<b>3228</b>	<b>3198</b>	<b>328</b>	<b>129</b>	<b>6883</b>	<b>3556</b>	<b>3327</b>	<b>6426</b>	<b>457</b>
45	665	668	55	20	1408	720	688	1333	75
46	628	646	49	26	1349	677	672	1274	75
47	660	620	56	14	1350	716	634	1280	70
48	463	477	46	17	1003	509	494	940	63
49	443	450	44	10	947	487	460	893	54
<b>45-49</b>	<b>2859</b>	<b>2861</b>	<b>250</b>	<b>87</b>	<b>6057</b>	<b>3109</b>	<b>2948</b>	<b>5720</b>	<b>337</b>

## Perspectives de population 1981 - 2025

INS BP UCL HD CBGS ULB KUL VUB

Population par âge, sexe et nationalité au 31.12.1993 - Arrondissement de Huy

Ages	Hommes belges	Femmes belges	Hommes étrangers	Femmes étrangères	Total	Hommes	Femmes	Belges	Etrangers
50	425	479	25	17	946	450	496	904	42
51	365	389	30	12	796	395	401	754	42
52	336	382	26	5	749	362	387	718	31
53	389	457	33	19	898	422	476	846	52
54	442	480	30	22	974	472	502	922	52
<b>50-54</b>	<b>1957</b>	<b>2187</b>	<b>144</b>	<b>75</b>	<b>4363</b>	<b>2101</b>	<b>2262</b>	<b>4144</b>	<b>219</b>
55	451	475	37	23	986	488	498	926	60
56	395	443	40	25	903	435	468	838	65
57	419	429	31	12	891	450	441	848	43
58	401	446	40	17	904	441	463	847	57
59	429	459	29	20	937	458	479	888	49
<b>55-59</b>	<b>2095</b>	<b>2252</b>	<b>177</b>	<b>97</b>	<b>4621</b>	<b>2272</b>	<b>2349</b>	<b>4347</b>	<b>274</b>
60	417	460	30	19	926	447	479	877	49
61	440	509	25	22	996	465	531	949	47
62	428	544	28	17	1017	456	561	972	45
63	432	539	24	35	1030	456	574	971	59
64	421	537	24	29	1011	445	566	958	53
<b>60-64</b>	<b>2138</b>	<b>2589</b>	<b>131</b>	<b>122</b>	<b>4980</b>	<b>2269</b>	<b>2711</b>	<b>4727</b>	<b>253</b>
65	449	530	27	14	1020	476	544	979	41
66	433	497	26	21	977	459	518	930	47
67	420	530	29	35	1014	449	565	950	64
68	403	545	38	25	1011	441	570	948	63
69	365	538	20	17	940	385	555	903	37
<b>65-69</b>	<b>2070</b>	<b>2640</b>	<b>140</b>	<b>112</b>	<b>4962</b>	<b>2210</b>	<b>2752</b>	<b>4710</b>	<b>252</b>
70	356	525	23	19	923	379	544	881	42
71	345	500	16	23	884	361	523	845	39
72	337	508	19	19	883	356	527	845	38
73	304	478	21	19	822	325	497	782	40
74	234	356	7	9	606	241	365	590	16
<b>70-74</b>	<b>1576</b>	<b>2367</b>	<b>86</b>	<b>89</b>	<b>4118</b>	<b>1662</b>	<b>2456</b>	<b>3943</b>	<b>175</b>
75	162	264	7	7	440	169	271	426	14
76	148	247	6	11	412	154	258	395	17
77	155	259	5	8	427	160	267	414	13
78	169	319	5	7	500	174	326	488	12
79	170	327	5	11	513	175	338	497	16
<b>75-79</b>	<b>804</b>	<b>1416</b>	<b>28</b>	<b>44</b>	<b>2292</b>	<b>832</b>	<b>1460</b>	<b>2220</b>	<b>72</b>
80	167	312	4	7	490	171	319	479	11
81	143	296	8	6	453	151	302	439	14
82	119	273	3	5	400	122	278	392	8
83	98	252	3	5	358	101	257	350	8
84	91	215	3	4	313	94	219	306	7
<b>80-84</b>	<b>618</b>	<b>1348</b>	<b>21</b>	<b>27</b>	<b>2014</b>	<b>639</b>	<b>1375</b>	<b>1966</b>	<b>48</b>
85	73	198	3	4	278	76	202	271	7
86	62	184	2	3	251	64	187	246	5
87	52	149	2	3	206	54	152	201	5
88	40	124	2	3	169	42	127	164	5
89	31	102	2	2	137	33	104	133	4
<b>85-89</b>	<b>258</b>	<b>757</b>	<b>11</b>	<b>15</b>	<b>1041</b>	<b>269</b>	<b>772</b>	<b>1015</b>	<b>26</b>
90	24	88	2	2	116	26	90	112	4
91	17	65	2	2	86	19	67	82	4
92	13	51	1	2	67	14	53	64	3
93	7	38	1	2	48	8	40	45	3
94	6	23	1	2	32	7	25	29	3
<b>90-94</b>	<b>67</b>	<b>265</b>	<b>7</b>	<b>10</b>	<b>349</b>	<b>74</b>	<b>275</b>	<b>332</b>	<b>17</b>
95	4	16	1	1	22	5	17	20	2
96	3	11	1	1	16	4	12	14	2
97	1	7	1	1	10	2	8	8	2
98	1	3	0	1	5	1	4	4	1
99	1	4	0	0	5	1	4	5	0
<b>95-99</b>	<b>10</b>	<b>41</b>	<b>3</b>	<b>4</b>	<b>58</b>	<b>13</b>	<b>45</b>	<b>51</b>	<b>7</b>
<b>TOTAL</b>	<b>41467</b>	<b>44729</b>	<b>3413</b>	<b>2394</b>	<b>92003</b>	<b>44880</b>	<b>47123</b>	<b>86196</b>	<b>5807</b>

Perspectives de population 1981 - 2025

INS BP UCL HD CBGS ULB KUL VUB

Population par âge, sexe et nationalité au 31.12.1994 - Arrondissement de Huy

Ages	Hommes belges	Femmes belges	Hommes étrangers	Femmes étrangères	Total	Hommes	Femmes	Belges	Etrangers
0	536	509	46	43	1134	582	552	1045	89
1	529	505	45	43	1122	574	548	1034	88
2	525	501	45	42	1113	570	543	1026	87
3	521	498	45	44	1108	566	542	1019	89
4	519	494	45	42	1100	564	536	1013	87
<b>0-4</b>	<b>2630</b>	<b>2507</b>	<b>226</b>	<b>214</b>	<b>5577</b>	<b>2856</b>	<b>2721</b>	<b>5137</b>	<b>440</b>
5	517	494	45	42	1098	562	536	1011	87
6	516	492	44	40	1092	560	532	1008	84
7	516	491	42	40	1089	558	531	1007	82
8	515	490	42	37	1084	557	527	1005	79
9	513	491	40	36	1080	553	527	1004	76
<b>5-9</b>	<b>2577</b>	<b>2458</b>	<b>213</b>	<b>195</b>	<b>5443</b>	<b>2790</b>	<b>2653</b>	<b>5035</b>	<b>408</b>
10	510	488	40	36	1074	550	524	998	76
11	507	485	38	35	1065	545	520	992	73
12	503	484	38	35	1060	541	519	987	73
13	526	512	41	36	1115	567	548	1038	77
14	477	483	47	43	1050	524	526	960	90
<b>10-14</b>	<b>2523</b>	<b>2452</b>	<b>204</b>	<b>185</b>	<b>5364</b>	<b>2727</b>	<b>2637</b>	<b>4975</b>	<b>389</b>
15	514	500	49	40	1103	563	540	1014	89
16	517	483	46	45	1091	563	528	1000	91
17	486	523	49	40	1098	535	563	1009	89
18	534	539	52	58	1183	586	597	1073	110
19	549	572	58	49	1228	607	621	1121	107
<b>15-19</b>	<b>2600</b>	<b>2617</b>	<b>254</b>	<b>232</b>	<b>5703</b>	<b>2854</b>	<b>2849</b>	<b>5217</b>	<b>486</b>
20	570	529	53	47	1199	623	576	1099	100
21	572	626	58	53	1309	630	679	1198	111
22	619	626	59	47	1351	678	673	1245	106
23	676	641	52	50	1419	728	691	1317	102
24	630	610	50	40	1330	680	650	1240	90
<b>20-24</b>	<b>3067</b>	<b>3032</b>	<b>272</b>	<b>237</b>	<b>6608</b>	<b>3339</b>	<b>3269</b>	<b>6099</b>	<b>509</b>
25	642	613	54	40	1349	696	653	1255	94
26	659	635	53	38	1385	712	673	1294	91
27	647	617	50	40	1354	697	657	1264	90
28	681	636	54	50	1421	735	686	1317	104
29	687	631	62	41	1421	749	672	1318	103
<b>25-29</b>	<b>3316</b>	<b>3132</b>	<b>273</b>	<b>209</b>	<b>6930</b>	<b>3589</b>	<b>3341</b>	<b>6448</b>	<b>482</b>
30	742	677	55	38	1512	797	715	1419	93
31	725	669	55	36	1485	780	705	1394	91
32	718	641	55	39	1453	773	680	1359	94
33	744	681	54	35	1514	798	716	1425	89
34	724	643	60	29	1456	784	672	1367	89
<b>30-34</b>	<b>3653</b>	<b>3311</b>	<b>279</b>	<b>177</b>	<b>7420</b>	<b>3932</b>	<b>3488</b>	<b>6964</b>	<b>456</b>
35	703	653	70	31	1457	773	684	1356	101
36	678	656	67	28	1429	745	684	1334	95
37	669	632	72	30	1403	741	662	1301	102
38	657	643	74	27	1401	731	670	1300	101
39	644	606	70	29	1349	714	635	1250	99
<b>35-39</b>	<b>3351</b>	<b>3190</b>	<b>353</b>	<b>145</b>	<b>7039</b>	<b>3704</b>	<b>3335</b>	<b>6541</b>	<b>498</b>
40	640	634	65	21	1360	705	655	1274	86
41	653	641	68	21	1383	721	662	1294	89
42	648	650	63	32	1393	711	682	1298	95
43	626	618	72	32	1348	698	650	1244	104
44	660	632	69	21	1382	729	653	1292	90
<b>40-44</b>	<b>3227</b>	<b>3175</b>	<b>337</b>	<b>127</b>	<b>6866</b>	<b>3564</b>	<b>3302</b>	<b>6402</b>	<b>464</b>
45	634	657	57	20	1368	691	677	1291	77
46	662	667	55	19	1403	717	686	1329	74
47	627	645	49	25	1346	676	670	1272	74
48	658	619	56	13	1346	714	632	1277	69
49	461	476	45	17	999	506	493	937	62
<b>45-49</b>	<b>3042</b>	<b>3064</b>	<b>262</b>	<b>94</b>	<b>6462</b>	<b>3304</b>	<b>3158</b>	<b>6106</b>	<b>356</b>

## Perspectives de population 1981 - 2025

INS BP UCL HD CBGS ULB KUL VUB

Population par âge, sexe et nationalité au 31.12.1994 - Arrondissement de Huy

Ages	Hommes belges	Femmes belges	Hommes étrangers	Femmes étrangères	Total	Hommes	Femmes	Belges	Etrangers
50	440	451	43	10	944	483	461	891	53
51	422	478	26	17	943	448	495	900	43
52	362	388	30	12	792	392	400	750	42
53	333	380	26	5	744	359	385	713	31
54	386	456	33	19	894	419	475	842	52
<b>50-54</b>	<b>1943</b>	<b>2153</b>	<b>158</b>	<b>63</b>	<b>4317</b>	<b>2101</b>	<b>2216</b>	<b>4096</b>	<b>221</b>
55	438	479	30	22	969	468	501	917	52
56	446	473	37	23	979	483	496	919	60
57	390	441	40	25	896	430	466	831	65
58	414	427	31	12	884	445	439	841	43
59	395	444	39	17	895	434	461	839	56
<b>55-59</b>	<b>2083</b>	<b>2264</b>	<b>177</b>	<b>99</b>	<b>4623</b>	<b>2260</b>	<b>2363</b>	<b>4347</b>	<b>276</b>
60	422	457	29	20	928	451	477	879	49
61	409	458	29	19	915	438	477	867	48
62	432	506	24	22	984	456	528	938	46
63	421	541	27	17	1006	448	558	962	44
64	424	535	23	35	1017	447	570	959	58
<b>60-64</b>	<b>2108</b>	<b>2497</b>	<b>132</b>	<b>113</b>	<b>4850</b>	<b>2240</b>	<b>2610</b>	<b>4605</b>	<b>245</b>
65	410	533	23	29	995	433	562	943	52
66	436	524	26	14	1000	462	538	960	40
67	420	492	25	21	958	445	513	912	46
68	407	523	28	34	992	435	557	930	62
69	389	537	37	25	988	426	562	926	62
<b>65-69</b>	<b>2062</b>	<b>2609</b>	<b>139</b>	<b>123</b>	<b>4933</b>	<b>2201</b>	<b>2732</b>	<b>4671</b>	<b>262</b>
70	351	529	19	17	916	370	546	880	36
71	340	514	22	19	895	362	533	854	41
72	328	489	16	22	855	344	511	817	38
73	319	496	18	18	851	337	514	815	36
74	286	466	20	18	790	306	484	752	38
<b>70-74</b>	<b>1624</b>	<b>2494</b>	<b>95</b>	<b>94</b>	<b>4307</b>	<b>1719</b>	<b>2588</b>	<b>4118</b>	<b>189</b>
75	219	345	7	9	580	226	354	564	16
76	150	255	6	7	418	156	262	405	13
77	136	237	5	10	388	141	247	373	15
78	142	247	5	8	402	147	255	389	13
79	154	303	5	7	469	159	310	457	12
<b>75-79</b>	<b>801</b>	<b>1387</b>	<b>28</b>	<b>41</b>	<b>2257</b>	<b>829</b>	<b>1428</b>	<b>2188</b>	<b>69</b>
80	154	308	4	10	476	158	318	462	14
81	149	291	4	6	450	153	297	440	10
82	126	274	7	5	412	133	279	400	12
83	104	250	3	5	362	107	255	354	8
84	85	229	3	4	321	88	233	314	7
<b>80-84</b>	<b>618</b>	<b>1352</b>	<b>21</b>	<b>30</b>	<b>2021</b>	<b>639</b>	<b>1382</b>	<b>1970</b>	<b>51</b>
85	78	193	3	4	278	81	197	271	7
86	62	175	3	3	243	65	178	237	6
87	51	161	2	3	217	53	164	212	5
88	43	128	2	3	176	45	131	171	5
89	32	105	2	2	141	34	107	137	4
<b>85-89</b>	<b>266</b>	<b>762</b>	<b>12</b>	<b>15</b>	<b>1055</b>	<b>278</b>	<b>777</b>	<b>1028</b>	<b>27</b>
90	24	85	2	2	113	26	87	109	4
91	19	71	2	2	94	21	73	90	4
92	13	51	1	2	67	14	53	64	3
93	10	39	1	2	52	11	41	49	3
94	5	28	1	2	36	6	30	33	3
<b>90-94</b>	<b>71</b>	<b>274</b>	<b>7</b>	<b>10</b>	<b>362</b>	<b>78</b>	<b>284</b>	<b>345</b>	<b>17</b>
95	4	17	1	1	23	5	18	21	2
96	3	11	1	1	16	4	12	14	2
97	2	7	1	1	11	3	8	9	2
98	1	5	1	1	8	2	6	6	2
99	1	4	0	1	6	1	5	5	1
<b>95-99</b>	<b>11</b>	<b>44</b>	<b>4</b>	<b>5</b>	<b>64</b>	<b>15</b>	<b>49</b>	<b>55</b>	<b>9</b>
<b>TOTAL</b>	<b>41573</b>	<b>44774</b>	<b>3446</b>	<b>2408</b>	<b>92201</b>	<b>45019</b>	<b>47182</b>	<b>86347</b>	<b>5854</b>

Perspectives de population 1981 - 2025  
Population par âge, sexe et nationalité au 31.12.1995 - Arrondissement de Huy

INS BP UCL HD CBGS ULB KUL VUB

Ages	Hommes belges	Femmes belges	Hommes étrangers	Femmes étrangères	Total	Hommes	Femmes	Belges	Etrangers
0	541	515	46	43	1145	587	558	1056	89
1	534	510	46	44	1134	580	554	1044	90
2	529	506	45	43	1123	574	549	1035	88
3	526	504	45	42	1117	571	546	1030	87
4	522	498	45	44	1109	567	542	1020	89
<b>0-4</b>	<b>2652</b>	<b>2533</b>	<b>227</b>	<b>216</b>	<b>5628</b>	<b>2879</b>	<b>2749</b>	<b>5185</b>	<b>443</b>
5	521	495	45	42	1103	566	537	1016	87
6	518	495	45	42	1100	563	537	1013	87
7	517	493	44	40	1094	561	533	1010	84
8	517	493	43	40	1093	560	533	1010	83
9	515	491	42	37	1085	557	528	1006	79
<b>5-9</b>	<b>2588</b>	<b>2467</b>	<b>219</b>	<b>201</b>	<b>5475</b>	<b>2807</b>	<b>2668</b>	<b>5055</b>	<b>420</b>
10	513	492	40	37	1082	553	529	1005	77
11	510	489	40	37	1076	550	526	999	77
12	507	487	38	35	1067	545	522	994	73
13	502	485	38	35	1060	540	520	987	73
14	525	513	41	36	1115	566	549	1038	77
<b>10-14</b>	<b>2557</b>	<b>2466</b>	<b>197</b>	<b>180</b>	<b>5400</b>	<b>2754</b>	<b>2646</b>	<b>5023</b>	<b>377</b>
15	477	484	48	43	1052	525	527	961	91
16	515	501	49	40	1105	564	541	1016	89
17	517	486	46	45	1094	563	531	1003	91
18	487	531	48	40	1106	535	571	1018	88
19	539	552	51	56	1198	590	608	1091	107
<b>15-19</b>	<b>2535</b>	<b>2554</b>	<b>242</b>	<b>224</b>	<b>5555</b>	<b>2777</b>	<b>2778</b>	<b>5089</b>	<b>466</b>
20	558	578	57	47	1240	615	625	1136	104
21	580	539	53	46	1218	633	585	1119	99
22	585	625	58	52	1320	643	677	1210	110
23	627	622	58	46	1353	685	668	1249	104
24	678	635	52	49	1414	730	684	1313	101
<b>20-24</b>	<b>3028</b>	<b>2999</b>	<b>278</b>	<b>240</b>	<b>6545</b>	<b>3306</b>	<b>3239</b>	<b>6027</b>	<b>518</b>
25	632	605	51	40	1328	683	645	1237	91
26	642	608	55	39	1344	697	647	1250	94
27	657	627	53	38	1375	710	665	1284	91
28	645	614	50	39	1348	695	653	1259	89
29	678	630	55	49	1412	733	679	1308	104
<b>25-29</b>	<b>3254</b>	<b>3084</b>	<b>264</b>	<b>205</b>	<b>6807</b>	<b>3518</b>	<b>3289</b>	<b>6338</b>	<b>469</b>
30	685	627	62	40	1414	747	667	1312	102
31	739	674	55	37	1505	794	711	1413	92
32	722	666	55	36	1479	777	702	1388	91
33	714	639	56	39	1448	770	678	1353	95
34	741	679	54	35	1509	795	714	1420	89
<b>30-34</b>	<b>3601</b>	<b>3285</b>	<b>282</b>	<b>187</b>	<b>7355</b>	<b>3883</b>	<b>3472</b>	<b>6886</b>	<b>469</b>
35	721	641	60	30	1452	781	671	1362	90
36	702	653	70	31	1456	772	684	1355	101
37	677	656	67	28	1428	744	684	1333	95
38	668	632	72	30	1402	740	662	1300	102
39	655	642	74	27	1398	729	669	1297	101
<b>35-39</b>	<b>3423</b>	<b>3224</b>	<b>343</b>	<b>146</b>	<b>7136</b>	<b>3766</b>	<b>3370</b>	<b>6647</b>	<b>489</b>
40	643	608	71	29	1351	714	637	1251	100
41	639	634	65	21	1359	704	655	1273	86
42	652	641	68	20	1381	720	661	1293	88
43	646	650	63	32	1391	709	682	1296	95
44	624	618	73	31	1346	697	649	1242	104
<b>40-44</b>	<b>3204</b>	<b>3151</b>	<b>340</b>	<b>133</b>	<b>6828</b>	<b>3544</b>	<b>3284</b>	<b>6355</b>	<b>473</b>
45	658	632	69	20	1379	727	652	1290	89
46	631	657	57	19	1364	688	676	1288	76
47	660	666	55	19	1400	715	685	1326	74
48	625	644	49	24	1342	674	668	1269	73
49	655	618	55	13	1341	710	631	1273	68
<b>45-49</b>	<b>3229</b>	<b>3217</b>	<b>285</b>	<b>95</b>	<b>6826</b>	<b>3514</b>	<b>3312</b>	<b>6446</b>	<b>380</b>



## Perspectives de population 1981 - 2025

INS BP UCL HD CBGS ULB KUL VUB

Population par âge, sexe et nationalité au 31.12.1995 - Arrondissement de Huy

Ages	Hommes belges	Femmes belges	Hommes étrangers	Femmes étrangères	Total	Hommes	Femmes	Belges	Etrangers
50	458	475	44	17	994	502	492	933	61
51	437	450	45	10	942	482	460	887	55
52	419	477	26	17	939	445	494	896	43
53	359	387	30	12	788	389	399	746	42
54	330	378	26	5	739	356	383	708	31
<b>50-54</b>	<b>2003</b>	<b>2167</b>	<b>171</b>	<b>61</b>	<b>4402</b>	<b>2174</b>	<b>2228</b>	<b>4170</b>	<b>232</b>
55	382	454	33	19	888	415	473	836	52
56	434	478	30	22	964	464	500	912	52
57	441	471	37	23	972	478	494	912	60
58	385	439	39	25	888	424	464	824	64
59	408	425	31	12	876	439	437	833	43
<b>55-59</b>	<b>2050</b>	<b>2267</b>	<b>170</b>	<b>101</b>	<b>4588</b>	<b>2220</b>	<b>2368</b>	<b>4317</b>	<b>271</b>
60	389	442	38	17	886	427	459	831	55
61	414	455	28	20	917	442	475	869	48
62	402	455	28	19	904	430	474	857	47
63	424	503	23	22	972	447	525	927	45
64	413	537	26	17	993	439	554	950	43
<b>60-64</b>	<b>2042</b>	<b>2392</b>	<b>143</b>	<b>95</b>	<b>4672</b>	<b>2185</b>	<b>2487</b>	<b>4434</b>	<b>238</b>
65	414	531	22	35	1002	436	566	945	57
66	398	526	22	29	975	420	555	924	51
67	424	519	25	14	982	449	533	943	39
68	407	487	24	21	939	431	508	894	45
69	393	515	27	33	968	420	548	908	60
<b>65-69</b>	<b>2036</b>	<b>2578</b>	<b>120</b>	<b>132</b>	<b>4866</b>	<b>2156</b>	<b>2710</b>	<b>4614</b>	<b>252</b>
70	374	528	35	25	962	409	553	902	60
71	336	518	18	17	889	354	535	854	35
72	323	502	21	19	865	344	521	825	40
73	310	478	15	21	824	325	499	788	36
74	301	483	17	17	818	318	500	784	34
<b>70-74</b>	<b>1644</b>	<b>2509</b>	<b>106</b>	<b>99</b>	<b>4358</b>	<b>1750</b>	<b>2608</b>	<b>4153</b>	<b>205</b>
75	268	452	19	17	756	287	469	720	36
76	204	333	6	9	552	210	342	537	15
77	138	245	6	7	396	144	252	383	13
78	125	227	5	9	366	130	236	352	14
79	129	235	5	8	377	134	243	364	13
<b>75-79</b>	<b>864</b>	<b>1492</b>	<b>41</b>	<b>50</b>	<b>2447</b>	<b>905</b>	<b>1542</b>	<b>2356</b>	<b>91</b>
80	139	286	4	7	436	143	293	425	11
81	139	288	4	9	440	143	297	427	13
82	132	269	3	5	409	135	274	401	8
83	110	251	6	5	372	116	256	361	11
84	90	228	3	4	325	93	232	318	7
<b>80-84</b>	<b>610</b>	<b>1322</b>	<b>20</b>	<b>30</b>	<b>1982</b>	<b>630</b>	<b>1352</b>	<b>1932</b>	<b>50</b>
85	73	206	3	4	286	76	210	279	7
86	66	171	3	3	243	69	174	237	6
87	52	153	2	3	210	54	156	205	5
88	42	139	2	3	186	44	142	181	5
89	35	109	2	2	148	37	111	144	4
<b>85-89</b>	<b>268</b>	<b>778</b>	<b>12</b>	<b>15</b>	<b>1073</b>	<b>280</b>	<b>793</b>	<b>1046</b>	<b>27</b>
90	25	88	2	2	117	27	90	113	4
91	19	69	2	2	92	21	71	88	4
92	14	56	1	2	73	15	58	70	3
93	10	40	1	2	53	11	42	50	3
94	7	29	1	2	39	8	31	36	3
<b>90-94</b>	<b>75</b>	<b>282</b>	<b>7</b>	<b>10</b>	<b>374</b>	<b>82</b>	<b>292</b>	<b>357</b>	<b>17</b>
95	4	21	1	1	27	5	22	25	2
96	3	12	1	1	17	4	13	15	2
97	2	8	1	1	12	3	9	10	2
98	1	5	1	1	8	2	6	6	2
99	1	6	1	1	9	2	7	7	2
<b>95-99</b>	<b>11</b>	<b>52</b>	<b>5</b>	<b>5</b>	<b>73</b>	<b>16</b>	<b>57</b>	<b>63</b>	<b>10</b>
<b>TOTAL</b>	<b>41674</b>	<b>44819</b>	<b>3472</b>	<b>2425</b>	<b>92390</b>	<b>45146</b>	<b>47244</b>	<b>86493</b>	<b>5897</b>

Perspectives de population 1981 - 2025

INS BP UCL HD CBGS ULB KUL VUB

Population par âge, sexe et nationalité au 31.12.1996 - Arrondissement de Huy

Ages	Hommes belges	Femmes belges	Hommes étrangers	Femmes étrangères	Total	Hommes	Femmes	Belges	Etrangers
0	542	515	45	43	1145	587	558	1057	88
1	540	516	46	43	1145	586	559	1056	89
2	534	511	46	45	1136	580	556	1045	91
3	530	509	45	43	1127	575	552	1039	88
4	527	504	45	42	1118	572	546	1031	87
<b>0- 4</b>	<b>2673</b>	<b>2555</b>	<b>227</b>	<b>216</b>	<b>5671</b>	<b>2900</b>	<b>2771</b>	<b>5228</b>	<b>443</b>
5	523	499	46	44	1112	569	543	1022	90
6	522	496	45	42	1105	567	538	1018	87
7	519	495	46	42	1102	565	537	1014	88
8	518	494	44	40	1096	562	534	1012	84
9	517	494	43	40	1094	560	534	1011	83
<b>5- 9</b>	<b>2599</b>	<b>2478</b>	<b>224</b>	<b>208</b>	<b>5509</b>	<b>2823</b>	<b>2686</b>	<b>5077</b>	<b>432</b>
10	515	492	42	37	1086	557	529	1007	79
11	513	493	40	38	1084	553	531	1006	78
12	510	491	41	37	1079	551	528	1001	78
13	505	488	38	35	1066	543	523	993	73
14	501	486	38	35	1060	539	521	987	73
<b>10-14</b>	<b>2544</b>	<b>2450</b>	<b>199</b>	<b>182</b>	<b>5375</b>	<b>2743</b>	<b>2632</b>	<b>4994</b>	<b>381</b>
15	525	514	41	36	1116	566	550	1039	77
16	480	485	48	43	1056	528	528	965	91
17	515	504	49	40	1108	564	544	1019	89
18	517	495	45	44	1101	562	539	1012	89
19	493	543	47	40	1123	540	583	1036	87
<b>15-19</b>	<b>2530</b>	<b>2541</b>	<b>230</b>	<b>203</b>	<b>5504</b>	<b>2760</b>	<b>2744</b>	<b>5071</b>	<b>433</b>
20	548	558	51	53	1210	599	611	1106	104
21	568	583	57	46	1254	625	629	1151	103
22	589	542	53	45	1229	642	587	1131	98
23	594	619	57	51	1321	651	670	1213	108
24	631	616	59	45	1351	690	661	1247	104
<b>20-24</b>	<b>2930</b>	<b>2918</b>	<b>277</b>	<b>240</b>	<b>6365</b>	<b>3207</b>	<b>3158</b>	<b>5848</b>	<b>517</b>
25	676	629	53	48	1406	729	677	1305	101
26	633	601	52	39	1325	685	640	1234	91
27	641	602	55	38	1336	696	640	1243	93
28	653	622	54	38	1367	707	660	1275	92
29	642	608	50	38	1338	692	646	1250	88
<b>25-29</b>	<b>3245</b>	<b>3062</b>	<b>264</b>	<b>201</b>	<b>6772</b>	<b>3509</b>	<b>3263</b>	<b>6307</b>	<b>465</b>
30	675	625	55	48	1403	730	673	1300	103
31	682	623	62	39	1406	744	662	1305	101
32	735	671	56	37	1499	791	708	1406	93
33	719	664	55	36	1474	774	700	1383	91
34	711	637	56	39	1443	767	676	1348	95
<b>30-34</b>	<b>3522</b>	<b>3220</b>	<b>284</b>	<b>199</b>	<b>7225</b>	<b>3806</b>	<b>3419</b>	<b>6742</b>	<b>483</b>
35	738	677	54	35	1504	792	712	1415	89
36	718	640	60	31	1449	778	671	1358	91
37	701	653	71	31	1456	772	684	1354	102
38	675	656	67	28	1426	742	684	1331	95
39	666	632	72	30	1400	738	662	1298	102
<b>35-39</b>	<b>3498</b>	<b>3258</b>	<b>324</b>	<b>155</b>	<b>7235</b>	<b>3822</b>	<b>3413</b>	<b>6756</b>	<b>479</b>
40	654	643	74	27	1398	728	670	1297	101
41	643	609	71	29	1352	714	638	1252	100
42	638	634	65	20	1357	703	654	1272	85
43	650	641	68	20	1379	718	661	1291	88
44	644	650	63	31	1388	707	681	1294	94
<b>40-44</b>	<b>3229</b>	<b>3177</b>	<b>341</b>	<b>127</b>	<b>6874</b>	<b>3570</b>	<b>3304</b>	<b>6406</b>	<b>468</b>
45	622	618	74	30	1344	696	648	1240	104
46	655	632	69	19	1375	724	651	1287	88
47	629	655	57	18	1359	686	673	1284	75
48	657	665	55	18	1395	712	683	1322	73
49	622	643	48	24	1337	670	667	1265	72
<b>45-49</b>	<b>3185</b>	<b>3213</b>	<b>303</b>	<b>109</b>	<b>6810</b>	<b>3488</b>	<b>3322</b>	<b>6398</b>	<b>412</b>

## Perspectives de population 1981 - 2025

INS BP UCL HD CBGS ULB KUL VUB

Population par âge, sexe et nationalité au 31.12.1996 - Arrondissement de Huy

Ages	Hommes belges	Femmes belges	Hommes étrangers	Femmes étrangères	Total	Hommes	Femmes	Belges	Etrangers
50	651	617	54	13	1335	705	630	1268	67
51	455	474	45	17	991	500	491	929	62
52	434	449	45	10	938	479	459	883	55
53	416	476	26	17	935	442	493	892	43
54	356	386	30	12	784	386	398	742	42
<b>50-54</b>	<b>2312</b>	<b>2402</b>	<b>200</b>	<b>69</b>	<b>4983</b>	<b>2512</b>	<b>2471</b>	<b>4714</b>	<b>269</b>
55	327	376	26	5	734	353	381	703	31
56	378	452	33	19	882	411	471	830	52
57	429	476	30	22	957	459	498	905	52
58	435	469	36	23	963	471	492	904	59
59	380	437	38	25	880	418	462	817	63
<b>55-59</b>	<b>1949</b>	<b>2210</b>	<b>163</b>	<b>94</b>	<b>4416</b>	<b>2112</b>	<b>2304</b>	<b>4159</b>	<b>257</b>
60	402	423	30	12	867	432	435	825	42
61	382	440	37	17	876	419	457	822	54
62	407	452	27	20	906	434	472	859	47
63	394	453	27	19	893	421	472	847	46
64	415	500	22	22	959	437	522	915	44
<b>60-64</b>	<b>2000</b>	<b>2268</b>	<b>143</b>	<b>90</b>	<b>4501</b>	<b>2143</b>	<b>2358</b>	<b>4268</b>	<b>233</b>
65	403	533	25	17	978	428	550	936	42
66	402	526	21	35	984	423	561	928	56
67	387	520	21	29	957	408	549	907	50
68	411	512	24	14	961	435	526	923	38
69	393	480	23	21	917	416	501	873	44
<b>65-69</b>	<b>1996</b>	<b>2571</b>	<b>114</b>	<b>116</b>	<b>4797</b>	<b>2110</b>	<b>2687</b>	<b>4567</b>	<b>230</b>
70	378	506	26	32	942	404	538	884	58
71	358	518	33	24	933	391	542	876	57
72	320	507	17	17	861	337	524	827	34
73	306	490	20	18	834	326	508	796	38
74	293	466	14	20	793	307	486	759	34
<b>70-74</b>	<b>1655</b>	<b>2487</b>	<b>110</b>	<b>111</b>	<b>4363</b>	<b>1765</b>	<b>2598</b>	<b>4142</b>	<b>221</b>
75	282	469	16	16	783	298	485	751	32
76	250	437	18	16	721	268	453	687	34
77	189	320	6	9	524	195	329	509	15
78	127	234	5	7	373	132	241	361	12
79	114	216	5	8	343	119	224	330	13
<b>75-79</b>	<b>962</b>	<b>1676</b>	<b>50</b>	<b>56</b>	<b>2744</b>	<b>1012</b>	<b>1732</b>	<b>2638</b>	<b>106</b>
80	117	222	4	7	350	121	229	339	11
81	124	268	4	6	402	128	274	392	10
82	123	267	4	8	402	127	275	390	12
83	116	247	3	5	371	119	252	363	8
84	96	229	5	4	334	101	233	325	9
<b>80-84</b>	<b>576</b>	<b>1233</b>	<b>20</b>	<b>30</b>	<b>1859</b>	<b>596</b>	<b>1263</b>	<b>1809</b>	<b>50</b>
85	77	205	3	4	289	80	209	282	7
86	62	183	3	4	252	65	187	245	7
87	55	150	2	3	210	57	153	205	5
88	43	132	2	3	180	45	135	175	5
89	34	118	2	3	157	36	121	152	5
<b>85-89</b>	<b>271</b>	<b>788</b>	<b>12</b>	<b>17</b>	<b>1088</b>	<b>283</b>	<b>805</b>	<b>1059</b>	<b>29</b>
90	28	92	3	2	125	31	94	120	5
91	20	72	2	2	96	22	74	92	4
92	14	55	1	2	72	15	57	69	3
93	10	44	1	2	57	11	46	54	3
94	7	30	1	2	40	8	32	37	3
<b>90-94</b>	<b>79</b>	<b>293</b>	<b>8</b>	<b>10</b>	<b>390</b>	<b>87</b>	<b>303</b>	<b>372</b>	<b>18</b>
95	5	22	1	1	29	6	23	27	2
96	3	15	1	1	20	4	16	18	2
97	2	8	1	1	12	3	9	10	2
98	1	6	1	1	9	2	7	7	2
99	1	7	1	1	10	2	8	8	2
<b>95-99</b>	<b>12</b>	<b>58</b>	<b>5</b>	<b>5</b>	<b>80</b>	<b>17</b>	<b>63</b>	<b>70</b>	<b>10</b>
<b>TOTAL</b>	<b>41767</b>	<b>44858</b>	<b>3498</b>	<b>2438</b>	<b>92561</b>	<b>45265</b>	<b>47296</b>	<b>86625</b>	<b>5936</b>

## Perspectives de population 1981 - 2025

INS BP UCL HD CBGS ULB KUL VUB

Population par âge, sexe et nationalité au 31.12.1997 - Arrondissement de Huy

Ages	Hommes belges	Femmes belges	Hommes étrangers	Femmes étrangères	Total	Hommes	Femmes	Belges	Etrangers
0	540	513	45	42	1140	585	555	1053	87
1	540	515	46	43	1144	586	558	1055	89
2	540	517	46	44	1147	586	561	1057	90
3	535	513	47	45	1140	582	558	1048	92
4	531	510	45	43	1129	576	553	1041	88
<b>0- 4</b>	<b>2686</b>	<b>2568</b>	<b>229</b>	<b>217</b>	<b>5700</b>	<b>2915</b>	<b>2785</b>	<b>5254</b>	<b>446</b>
5	528	506	45	42	1121	573	548	1034	87
6	524	500	47	44	1115	571	544	1024	91
7	523	497	45	42	1107	568	539	1020	87
8	520	496	46	42	1104	566	538	1016	88
9	518	496	44	40	1098	562	536	1014	84
<b>5- 9</b>	<b>2613</b>	<b>2495</b>	<b>227</b>	<b>210</b>	<b>5545</b>	<b>2840</b>	<b>2705</b>	<b>5108</b>	<b>437</b>
10	517	495	43	40	1095	560	535	1012	83
11	515	493	42	38	1088	557	531	1008	80
12	513	496	40	38	1087	553	534	1009	78
13	508	492	42	37	1079	550	529	1000	79
14	504	489	38	35	1066	542	524	993	73
<b>10-14</b>	<b>2557</b>	<b>2465</b>	<b>205</b>	<b>188</b>	<b>5415</b>	<b>2762</b>	<b>2653</b>	<b>5022</b>	<b>393</b>
15	501	487	38	35	1061	539	522	988	73
16	526	515	41	36	1118	567	551	1041	77
17	481	489	48	43	1061	529	532	970	91
18	515	511	48	39	1113	563	550	1026	87
19	521	508	44	44	1117	565	552	1029	88
<b>15-19</b>	<b>2544</b>	<b>2510</b>	<b>219</b>	<b>197</b>	<b>5470</b>	<b>2763</b>	<b>2707</b>	<b>5054</b>	<b>416</b>
20	503	547	46	38	1134	549	585	1050	84
21	557	563	52	51	1223	609	614	1120	103
22	576	582	57	45	1260	633	627	1158	102
23	594	540	52	44	1230	646	584	1134	96
24	600	611	57	50	1318	657	661	1211	107
<b>20-24</b>	<b>2830</b>	<b>2843</b>	<b>264</b>	<b>228</b>	<b>6165</b>	<b>3094</b>	<b>3071</b>	<b>5673</b>	<b>492</b>
25	631	609	60	44	1344	691	653	1240	104
26	673	622	54	47	1396	727	669	1295	101
27	633	595	53	38	1319	686	633	1228	91
28	639	597	56	38	1330	695	635	1236	94
29	649	615	54	37	1355	703	652	1264	91
<b>25-29</b>	<b>3225</b>	<b>3038</b>	<b>277</b>	<b>204</b>	<b>6744</b>	<b>3502</b>	<b>3242</b>	<b>6263</b>	<b>481</b>
30	639	604	50	37	1330	689	641	1243	87
31	672	620	55	47	1394	727	667	1292	102
32	679	622	63	39	1403	742	661	1301	102
33	731	669	56	37	1493	787	706	1400	93
34	716	661	55	36	1468	771	697	1377	91
<b>30-34</b>	<b>3437</b>	<b>3176</b>	<b>279</b>	<b>196</b>	<b>7088</b>	<b>3716</b>	<b>3372</b>	<b>6613</b>	<b>475</b>
35	709	635	56	39	1439	765	674	1344	95
36	735	676	54	36	1501	789	712	1411	90
37	715	641	60	31	1447	775	672	1356	91
38	699	653	72	31	1455	771	684	1352	103
39	673	655	67	28	1423	740	683	1328	95
<b>35-39</b>	<b>3531</b>	<b>3260</b>	<b>309</b>	<b>165</b>	<b>7265</b>	<b>3840</b>	<b>3425</b>	<b>6791</b>	<b>474</b>
40	665	633	72	30	1400	737	663	1298	102
41	653	643	74	27	1397	727	670	1296	101
42	642	610	71	28	1351	713	638	1252	99
43	637	634	65	20	1356	702	654	1271	85
44	648	641	68	19	1376	716	660	1289	87
<b>40-44</b>	<b>3245</b>	<b>3161</b>	<b>350</b>	<b>124</b>	<b>6880</b>	<b>3595</b>	<b>3285</b>	<b>6406</b>	<b>474</b>
45	642	650	63	30	1385	705	680	1292	93
46	619	618	75	29	1341	694	647	1237	104
47	653	632	69	19	1373	722	651	1285	88
48	626	654	57	17	1354	683	671	1280	74
49	654	664	54	18	1390	708	682	1318	72
<b>45-49</b>	<b>3194</b>	<b>3218</b>	<b>318</b>	<b>113</b>	<b>6843</b>	<b>3512</b>	<b>3331</b>	<b>6412</b>	<b>431</b>

## Perspectives de population 1981 - 2025

INS BP UCL HD CBGS ULB KUL VUB

Population par âge, sexe et nationalité au 31.12.1997 - Arrondissement de Huy

Ages	Hommes belges	Femmes belges	Hommes étrangers	Femmes étrangères	Total	Hommes	Femmes	Belges	Etrangers
50	618	642	47	24	1331	665	666	1260	71
51	647	616	55	13	1331	702	629	1263	68
52	452	473	45	17	987	497	490	925	62
53	431	448	45	10	934	476	458	879	55
54	413	474	26	17	930	439	491	887	43
<b>50-54</b>	<b>2561</b>	<b>2653</b>	<b>218</b>	<b>81</b>	<b>5513</b>	<b>2779</b>	<b>2734</b>	<b>5214</b>	<b>299</b>
55	353	385	30	12	780	383	397	738	42
56	324	374	26	5	729	350	379	698	31
57	374	449	33	19	875	407	468	823	52
58	424	474	30	22	950	454	496	898	52
59	429	467	35	23	954	464	490	896	58
<b>55-59</b>	<b>1904</b>	<b>2149</b>	<b>154</b>	<b>81</b>	<b>4288</b>	<b>2058</b>	<b>2230</b>	<b>4053</b>	<b>235</b>
60	374	435	37	25	871	411	460	809	62
61	395	421	29	12	857	424	433	816	41
62	376	437	36	17	866	412	454	813	53
63	399	450	26	20	895	425	470	849	46
64	386	450	26	19	881	412	469	836	45
<b>60-64</b>	<b>1930</b>	<b>2193</b>	<b>154</b>	<b>93</b>	<b>4370</b>	<b>2084</b>	<b>2286</b>	<b>4123</b>	<b>247</b>
65	405	497	21	22	945	426	519	902	43
66	392	528	24	17	961	416	545	920	41
67	391	521	20	34	966	411	555	912	54
68	375	513	20	29	937	395	542	888	49
69	397	505	23	14	939	420	519	902	37
<b>65-69</b>	<b>1960</b>	<b>2564</b>	<b>108</b>	<b>116</b>	<b>4748</b>	<b>2068</b>	<b>2680</b>	<b>4524</b>	<b>224</b>
70	378	472	22	21	893	400	493	850	43
71	362	496	25	31	914	387	527	858	56
72	341	507	31	23	902	372	530	848	54
73	303	495	16	17	831	319	512	798	33
74	289	476	19	17	801	308	493	765	36
<b>70-74</b>	<b>1673</b>	<b>2446</b>	<b>113</b>	<b>109</b>	<b>4341</b>	<b>1786</b>	<b>2555</b>	<b>4119</b>	<b>222</b>
75	275	453	13	19	760	288	472	728	32
76	264	454	15	15	748	279	469	718	30
77	232	421	17	15	685	249	436	653	32
78	175	306	5	9	495	180	315	481	14
79	116	223	5	7	351	121	230	339	12
<b>75-79</b>	<b>1062</b>	<b>1857</b>	<b>55</b>	<b>65</b>	<b>3039</b>	<b>1117</b>	<b>1922</b>	<b>2919</b>	<b>120</b>
80	103	204	4	7	318	107	211	307	11
81	105	208	4	6	323	109	214	313	10
82	110	249	4	6	369	114	255	359	10
83	108	246	3	7	364	111	253	354	10
84	101	225	3	4	333	104	229	326	7
<b>80-84</b>	<b>527</b>	<b>1132</b>	<b>18</b>	<b>30</b>	<b>1707</b>	<b>545</b>	<b>1162</b>	<b>1659</b>	<b>48</b>
85	83	207	4	4	298	87	211	290	8
86	66	183	3	4	256	69	187	249	7
87	52	161	2	3	218	54	164	213	5
88	46	130	2	3	181	48	133	176	5
89	35	113	2	3	153	37	116	148	5
<b>85-89</b>	<b>282</b>	<b>794</b>	<b>13</b>	<b>17</b>	<b>1106</b>	<b>295</b>	<b>811</b>	<b>1076</b>	<b>30</b>
90	27	99	2	2	130	29	101	126	4
91	22	75	2	2	101	24	77	97	4
92	15	58	1	2	76	16	60	73	3
93	11	43	1	2	57	12	45	54	3
94	7	34	1	2	44	8	36	41	3
<b>90-94</b>	<b>82</b>	<b>309</b>	<b>7</b>	<b>10</b>	<b>408</b>	<b>89</b>	<b>319</b>	<b>391</b>	<b>17</b>
95	5	23	1	1	30	6	24	28	2
96	4	16	1	1	22	5	17	20	2
97	2	11	1	1	15	3	12	13	2
98	1	6	1	1	9	2	7	7	2
99	1	9	1	1	12	2	10	10	2
<b>95-99</b>	<b>13</b>	<b>65</b>	<b>5</b>	<b>5</b>	<b>88</b>	<b>18</b>	<b>70</b>	<b>78</b>	<b>10</b>
<b>TOTAL</b>	<b>41856</b>	<b>44896</b>	<b>3522</b>	<b>2449</b>	<b>92723</b>	<b>45378</b>	<b>47345</b>	<b>86752</b>	<b>5971</b>

Perspectives de population 1981 - 2025

INS BP UCL HD CBGS ULB KUL VUB

Population par âge, sexe et nationalité au 31.12.1998 - Arrondissement de Huy

Ages	Hommes belges	Femmes belges	Hommes étrangers	Femmes étrangères	Total	Hommes	Femmes	Belges	Etrangers
0	536	510	44	42	1132	580	552	1046	86
1	538	513	46	42	1139	584	555	1051	88
2	540	516	46	43	1145	586	559	1056	89
3	541	519	46	45	1151	587	564	1060	91
4	537	515	47	45	1144	584	560	1052	92
<b>0-4</b>	<b>2692</b>	<b>2573</b>	<b>229</b>	<b>217</b>	<b>5711</b>	<b>2921</b>	<b>2790</b>	<b>5265</b>	<b>446</b>
5	532	511	45	43	1131	577	554	1043	88
6	529	507	45	42	1123	574	549	1036	87
7	525	500	47	44	1116	572	544	1025	91
8	523	498	46	42	1109	569	540	1021	88
9	520	499	46	42	1107	566	541	1019	88
<b>5-9</b>	<b>2629</b>	<b>2515</b>	<b>229</b>	<b>213</b>	<b>5586</b>	<b>2858</b>	<b>2728</b>	<b>5144</b>	<b>442</b>
10	518	497	44	40	1099	562	537	1015	84
11	517	496	43	40	1096	560	536	1013	83
12	514	495	42	39	1090	556	534	1009	81
13	511	497	40	38	1086	551	535	1008	78
14	507	493	42	37	1079	549	530	1000	79
<b>10-14</b>	<b>2567</b>	<b>2478</b>	<b>211</b>	<b>194</b>	<b>5450</b>	<b>2778</b>	<b>2672</b>	<b>5045</b>	<b>405</b>
15	504	490	38	35	1067	542	525	994	73
16	502	488	39	35	1064	541	523	990	74
17	527	519	41	36	1123	568	555	1046	77
18	483	498	47	42	1070	530	540	981	89
19	519	521	47	38	1125	566	559	1040	85
<b>15-19</b>	<b>2535</b>	<b>2516</b>	<b>212</b>	<b>186</b>	<b>5449</b>	<b>2747</b>	<b>2702</b>	<b>5051</b>	<b>398</b>
20	529	515	43	43	1130	572	558	1044	86
21	514	552	46	37	1149	560	589	1066	83
22	565	561	53	50	1229	618	611	1126	103
23	582	576	56	44	1258	638	620	1158	100
24	595	536	52	43	1226	647	579	1131	95
<b>20-24</b>	<b>2785</b>	<b>2740</b>	<b>250</b>	<b>217</b>	<b>5992</b>	<b>3035</b>	<b>2957</b>	<b>5525</b>	<b>467</b>
25	601	603	57	49	1310	658	652	1204	106
26	630	601	61	43	1335	691	644	1231	104
27	670	615	54	46	1385	724	661	1285	100
28	632	591	53	38	1314	685	629	1223	91
29	635	591	56	38	1320	691	629	1226	94
<b>25-29</b>	<b>3168</b>	<b>3001</b>	<b>281</b>	<b>214</b>	<b>6664</b>	<b>3449</b>	<b>3215</b>	<b>6169</b>	<b>495</b>
30	645	610	55	36	1346	700	646	1255	91
31	636	600	50	36	1322	686	636	1236	86
32	669	617	55	47	1388	724	664	1286	102
33	676	620	64	39	1399	740	659	1296	103
34	727	666	56	37	1486	783	703	1393	93
<b>30-34</b>	<b>3353</b>	<b>3113</b>	<b>280</b>	<b>195</b>	<b>6941</b>	<b>3633</b>	<b>3308</b>	<b>6466</b>	<b>475</b>
35	714	659	55	36	1464	769	695	1373	91
36	707	635	56	39	1437	763	674	1342	95
37	732	675	54	37	1498	786	712	1407	91
38	712	641	60	31	1444	772	672	1353	91
39	697	652	72	31	1452	769	683	1349	103
<b>35-39</b>	<b>3562</b>	<b>3262</b>	<b>297</b>	<b>174</b>	<b>7295</b>	<b>3859</b>	<b>3436</b>	<b>6824</b>	<b>471</b>
40	672	656	68	28	1424	740	684	1328	96
41	664	633	73	30	1400	737	663	1297	103
42	653	643	74	26	1396	727	669	1296	100
43	641	611	71	28	1351	712	639	1252	99
44	635	634	65	19	1353	700	653	1269	84
<b>40-44</b>	<b>3265</b>	<b>3177</b>	<b>351</b>	<b>131</b>	<b>6924</b>	<b>3616</b>	<b>3308</b>	<b>6442</b>	<b>482</b>
45	646	641	68	18	1373	714	659	1287	86
46	639	650	63	29	1381	702	679	1289	92
47	617	618	75	29	1339	692	647	1235	104
48	650	631	69	18	1368	719	649	1281	87
49	623	653	56	17	1349	679	670	1276	73
<b>45-49</b>	<b>3175</b>	<b>3193</b>	<b>331</b>	<b>111</b>	<b>6810</b>	<b>3506</b>	<b>3304</b>	<b>6368</b>	<b>442</b>

Perspectives de population 1981 - 2025

INS BP UCL HD CBGS ULB KUL VUB

Population par âge, sexe et nationalité au 31.12.1998 - Arrondissement de Huy

Ages	Hommes belges	Femmes belges	Hommes étrangers	Femmes étrangères	Total	Hommes	Femmes	Belges	Etrangers
50	650	663	53	18	1384	703	681	1313	71
51	615	641	48	24	1328	663	665	1256	72
52	643	615	55	13	1326	698	628	1258	68
53	449	472	45	17	983	494	489	921	62
54	428	447	45	10	930	473	457	875	55
<b>50-54</b>	<b>2785</b>	<b>2838</b>	<b>246</b>	<b>82</b>	<b>5951</b>	<b>3031</b>	<b>2920</b>	<b>5623</b>	<b>328</b>
55	409	472	26	17	924	435	489	881	43
56	350	384	30	12	776	380	396	734	42
57	321	372	26	5	724	347	377	693	31
58	369	446	33	19	867	402	465	815	52
59	418	472	30	22	942	448	494	890	52
<b>55-59</b>	<b>1867</b>	<b>2146</b>	<b>145</b>	<b>75</b>	<b>4233</b>	<b>2012</b>	<b>2221</b>	<b>4013</b>	<b>220</b>
60	423	465	34	23	945	457	488	888	57
61	368	433	36	25	862	404	458	801	61
62	388	419	28	12	847	416	431	807	40
63	369	435	35	17	856	404	452	804	52
64	391	448	25	20	884	416	468	839	45
<b>60-64</b>	<b>1939</b>	<b>2200</b>	<b>158</b>	<b>97</b>	<b>4394</b>	<b>2097</b>	<b>2297</b>	<b>4139</b>	<b>255</b>
65	376	447	25	19	867	401	466	823	44
66	394	492	20	22	928	414	514	886	42
67	381	522	23	17	943	404	539	903	40
68	379	515	19	33	946	398	548	894	52
69	363	506	19	29	917	382	535	869	48
<b>65-69</b>	<b>1893</b>	<b>2482</b>	<b>106</b>	<b>120</b>	<b>4601</b>	<b>1999</b>	<b>2602</b>	<b>4375</b>	<b>226</b>
70	382	497	22	14	915	404	511	879	36
71	362	463	21	21	867	383	484	825	42
72	345	486	24	30	885	369	516	831	54
73	324	495	29	22	870	353	517	819	51
74	287	482	15	16	800	302	498	769	31
<b>70-74</b>	<b>1700</b>	<b>2423</b>	<b>111</b>	<b>103</b>	<b>4337</b>	<b>1811</b>	<b>2526</b>	<b>4123</b>	<b>214</b>
75	272	462	18	16	768	290	478	734	34
76	258	439	12	18	727	270	457	697	30
77	246	437	14	14	711	260	451	683	28
78	215	404	16	14	649	231	418	619	30
79	161	291	5	8	465	166	299	452	13
<b>75-79</b>	<b>1152</b>	<b>2033</b>	<b>65</b>	<b>70</b>	<b>3320</b>	<b>1217</b>	<b>2103</b>	<b>3185</b>	<b>135</b>
80	105	211	4	7	327	109	218	316	11
81	93	192	4	7	296	97	199	285	11
82	93	194	4	6	297	97	200	287	10
83	97	230	3	5	335	100	235	327	8
84	94	225	3	6	328	97	231	319	9
<b>80-84</b>	<b>482</b>	<b>1052</b>	<b>18</b>	<b>31</b>	<b>1583</b>	<b>500</b>	<b>1083</b>	<b>1534</b>	<b>49</b>
85	87	203	3	4	297	90	207	290	7
86	71	185	3	4	263	74	189	256	7
87	56	161	2	3	222	58	164	217	5
88	43	140	2	3	188	45	143	183	5
89	38	112	2	3	155	40	115	150	5
<b>85-89</b>	<b>295</b>	<b>801</b>	<b>12</b>	<b>17</b>	<b>1125</b>	<b>307</b>	<b>818</b>	<b>1096</b>	<b>29</b>
90	28	96	2	2	128	30	98	124	4
91	21	81	2	2	106	23	83	102	4
92	17	60	1	2	80	18	62	77	3
93	11	46	1	2	60	12	48	57	3
94	8	33	1	2	44	9	35	41	3
<b>90-94</b>	<b>85</b>	<b>316</b>	<b>7</b>	<b>10</b>	<b>418</b>	<b>92</b>	<b>326</b>	<b>401</b>	<b>17</b>
95	5	26	1	1	33	6	27	31	2
96	4	16	1	1	22	5	17	20	2
97	3	12	1	1	17	4	13	15	2
98	1	8	1	1	11	2	9	9	2
99	1	10	1	1	13	2	11	11	2
<b>95-99</b>	<b>14</b>	<b>72</b>	<b>5</b>	<b>5</b>	<b>96</b>	<b>19</b>	<b>77</b>	<b>86</b>	<b>10</b>
<b>TOTAL</b>	<b>41943</b>	<b>44931</b>	<b>3544</b>	<b>2462</b>	<b>92880</b>	<b>45487</b>	<b>47393</b>	<b>86874</b>	<b>6006</b>

Perspectives de population 1981 - 2025

INS BP UCL HD CBGS ULB KUL VUB

Population par âge, sexe et nationalité au 31.12.1999 - Arrondissement de Huy

Ages	Hommes belges	Femmes belges	Hommes étrangers	Femmes étrangères	Total	Hommes	Femmes	Belges	Etrangers
0	532	505	43	41	1121	575	546	1037	84
1	534	510	44	42	1130	578	552	1044	86
2	538	514	46	42	1140	584	556	1052	88
3	541	519	47	43	1150	588	562	1060	90
4	542	520	46	46	1154	588	566	1062	92
<b>0- 4</b>	<b>2687</b>	<b>2568</b>	<b>226</b>	<b>214</b>	<b>5695</b>	<b>2913</b>	<b>2782</b>	<b>5255</b>	<b>440</b>
5	538	516	47	45	1146	585	561	1054	92
6	533	513	45	43	1134	578	556	1046	88
7	530	507	45	42	1124	575	549	1037	87
8	526	502	47	44	1119	573	546	1028	91
9	523	500	46	42	1111	569	542	1023	88
<b>5- 9</b>	<b>2650</b>	<b>2538</b>	<b>230</b>	<b>216</b>	<b>5634</b>	<b>2880</b>	<b>2754</b>	<b>5188</b>	<b>446</b>
10	520	500	47	42	1109	567	542	1020	89
11	518	498	44	40	1100	562	538	1016	84
12	516	498	43	40	1097	559	538	1014	83
13	512	496	42	40	1090	554	536	1008	82
14	510	498	40	38	1086	550	536	1008	78
<b>10-14</b>	<b>2576</b>	<b>2490</b>	<b>216</b>	<b>200</b>	<b>5482</b>	<b>2792</b>	<b>2690</b>	<b>5066</b>	<b>416</b>
15	507	494	42	37	1080	549	531	1001	79
16	505	491	38	35	1069	543	526	996	73
17	503	491	39	35	1068	542	526	994	74
18	529	528	41	35	1133	570	563	1057	76
19	488	511	46	41	1086	534	552	999	87
<b>15-19</b>	<b>2532</b>	<b>2515</b>	<b>206</b>	<b>183</b>	<b>5436</b>	<b>2738</b>	<b>2698</b>	<b>5047</b>	<b>389</b>
20	528	527	46	36	1137	574	563	1055	82
21	537	521	43	43	1144	580	564	1058	86
22	525	549	46	37	1157	571	586	1074	83
23	571	555	53	49	1228	624	604	1126	102
24	584	568	56	43	1251	640	611	1152	99
<b>20-24</b>	<b>2745</b>	<b>2720</b>	<b>244</b>	<b>208</b>	<b>5917</b>	<b>2989</b>	<b>2928</b>	<b>5465</b>	<b>452</b>
25	593	532	52	42	1219	645	574	1125	94
26	600	594	57	48	1299	657	642	1194	105
27	629	595	62	42	1328	691	637	1224	104
28	666	608	54	45	1373	720	653	1274	99
29	629	585	53	37	1304	682	622	1214	90
<b>25-29</b>	<b>3117</b>	<b>2914</b>	<b>278</b>	<b>214</b>	<b>6523</b>	<b>3395</b>	<b>3128</b>	<b>6031</b>	<b>492</b>
30	633	588	56	38	1315	689	626	1221	94
31	642	605	56	35	1338	698	640	1247	91
32	633	597	50	36	1316	683	633	1230	86
33	666	615	55	47	1383	721	662	1281	102
34	673	619	64	39	1395	737	658	1292	103
<b>30-34</b>	<b>3247</b>	<b>3024</b>	<b>281</b>	<b>195</b>	<b>6747</b>	<b>3528</b>	<b>3219</b>	<b>6271</b>	<b>476</b>
35	724	664	57	37	1482	781	701	1388	94
36	712	658	55	36	1461	767	694	1370	91
37	704	634	56	39	1433	760	673	1338	95
38	729	674	54	38	1495	783	712	1403	92
39	709	640	61	31	1441	770	671	1349	92
<b>35-39</b>	<b>3578</b>	<b>3270</b>	<b>283</b>	<b>181</b>	<b>7312</b>	<b>3861</b>	<b>3451</b>	<b>6848</b>	<b>464</b>
40	696	653	72	31	1452	768	684	1349	103
41	671	656	68	28	1423	739	684	1327	96
42	663	633	73	30	1399	736	663	1296	103
43	652	643	75	26	1396	727	669	1295	101
44	639	612	71	27	1349	710	639	1251	98
<b>40-44</b>	<b>3321</b>	<b>3197</b>	<b>359</b>	<b>142</b>	<b>7019</b>	<b>3680</b>	<b>3339</b>	<b>6518</b>	<b>501</b>
45	633	634	65	18	1350	698	652	1267	83
46	644	640	68	17	1369	712	657	1284	85
47	637	650	63	29	1379	700	679	1287	92
48	615	617	75	28	1335	690	645	1232	103
49	648	630	68	18	1364	716	648	1278	86
<b>45-49</b>	<b>3177</b>	<b>3171</b>	<b>339</b>	<b>110</b>	<b>6797</b>	<b>3516</b>	<b>3281</b>	<b>6348</b>	<b>449</b>



## Perspectives de population 1981 - 2025

INS BP UCL HD CBGS ULB KUL VUB

Population par âge, sexe et nationalité au 31.12.1999 - Arrondissement de Huy

Ages	Hommes belges	Femmes belges	Hommes étrangers	Femmes étrangères	Total	Hommes	Femmes	Belges	Etrangers
50	619	652	55	17	1343	674	669	1271	72
51	647	662	54	18	1381	701	680	1309	72
52	611	640	48	24	1323	659	664	1251	72
53	639	614	55	13	1321	694	627	1253	68
54	446	471	45	17	979	491	488	917	62
<b>50-54</b>	<b>2962</b>	<b>3039</b>	<b>257</b>	<b>89</b>	<b>6347</b>	<b>3219</b>	<b>3128</b>	<b>6001</b>	<b>346</b>
55	424	446	45	10	925	469	456	870	55
56	405	470	26	17	918	431	487	875	43
57	346	383	30	12	771	376	395	729	42
58	317	370	26	5	718	343	375	687	31
59	364	443	33	19	859	397	462	807	52
<b>55-59</b>	<b>1856</b>	<b>2112</b>	<b>160</b>	<b>63</b>	<b>4191</b>	<b>2016</b>	<b>2175</b>	<b>3968</b>	<b>223</b>
60	412	470	30	22	934	442	492	882	52
61	416	463	33	23	935	449	486	879	56
62	362	431	35	25	853	397	456	793	60
63	381	417	27	12	837	408	429	798	39
64	362	433	34	17	846	396	450	795	51
<b>60-64</b>	<b>1933</b>	<b>2214</b>	<b>159</b>	<b>99</b>	<b>4405</b>	<b>2092</b>	<b>2313</b>	<b>4147</b>	<b>258</b>
65	382	445	24	20	871	406	465	827	44
66	366	443	24	19	852	390	462	809	43
67	383	487	19	22	911	402	509	870	41
68	370	516	22	17	925	392	533	886	39
69	367	508	18	32	925	385	540	875	50
<b>65-69</b>	<b>1868</b>	<b>2399</b>	<b>107</b>	<b>110</b>	<b>4484</b>	<b>1975</b>	<b>2509</b>	<b>4267</b>	<b>217</b>
70	350	498	18	28	894	368	526	848	46
71	366	488	21	14	889	387	502	854	35
72	345	454	20	20	839	365	474	799	40
73	328	475	23	29	855	351	504	803	52
74	307	483	27	21	838	334	504	790	48
<b>70-74</b>	<b>1696</b>	<b>2398</b>	<b>109</b>	<b>112</b>	<b>4315</b>	<b>1805</b>	<b>2510</b>	<b>4094</b>	<b>221</b>
75	270	468	14	15	767	284	483	738	29
76	255	447	17	15	734	272	462	702	32
77	240	422	11	17	690	251	439	662	28
78	228	419	13	13	673	241	432	647	26
79	198	386	15	13	612	213	399	584	28
<b>75-79</b>	<b>1191</b>	<b>2142</b>	<b>70</b>	<b>73</b>	<b>3476</b>	<b>1261</b>	<b>2215</b>	<b>3333</b>	<b>143</b>
80	147	276	4	8	435	151	284	423	12
81	94	199	4	7	304	98	206	293	11
82	83	179	4	6	272	87	185	262	10
83	82	179	3	5	269	85	184	261	8
84	85	211	3	5	304	88	216	296	8
<b>80-84</b>	<b>491</b>	<b>1044</b>	<b>18</b>	<b>31</b>	<b>1584</b>	<b>509</b>	<b>1075</b>	<b>1535</b>	<b>49</b>
85	81	204	3	5	293	84	209	285	8
86	75	182	3	4	264	78	186	257	7
87	60	164	3	3	230	63	167	224	6
88	47	140	2	3	192	49	143	187	5
89	36	120	2	3	161	38	123	156	5
<b>85-89</b>	<b>299</b>	<b>810</b>	<b>13</b>	<b>18</b>	<b>1140</b>	<b>312</b>	<b>828</b>	<b>1109</b>	<b>31</b>
90	31	95	2	2	130	33	97	126	4
91	22	79	2	2	105	24	81	101	4
92	16	65	1	2	84	17	67	81	3
93	13	47	1	2	63	14	49	60	3
94	8	36	1	2	47	9	38	44	3
<b>90-94</b>	<b>90</b>	<b>322</b>	<b>7</b>	<b>10</b>	<b>429</b>	<b>97</b>	<b>332</b>	<b>412</b>	<b>17</b>
95	6	25	1	0	32	7	25	31	1
96	4	19	1	1	25	5	20	23	2
97	3	12	1	1	17	4	13	15	2
98	2	9	1	1	13	3	10	11	2
99	1	12	1	1	15	2	13	13	2
<b>95-99</b>	<b>16</b>	<b>77</b>	<b>5</b>	<b>4</b>	<b>102</b>	<b>21</b>	<b>81</b>	<b>93</b>	<b>9</b>
<b>TOTAL</b>	<b>42032</b>	<b>44964</b>	<b>3567</b>	<b>2472</b>	<b>93035</b>	<b>45599</b>	<b>47436</b>	<b>86996</b>	<b>6039</b>

Perspectives de population 1981 - 2025

INS BP UCL HD CBGS ULB KUL VUB

Population par âge, sexe et nationalité au 31.12.2000 - Arrondissement de Huy

Ages	Hommes belges	Femmes belges	Hommes étrangers	Femmes étrangères	Total	Hommes	Femmes	Belges	Etrangers
0	527	501	41	40	1109	568	541	1028	81
1	530	505	43	41	1119	573	546	1035	84
2	534	511	44	42	1131	578	553	1045	86
3	539	516	46	42	1143	585	558	1055	88
4	542	520	47	44	1153	589	564	1062	91
<b>0-4</b>	<b>2672</b>	<b>2553</b>	<b>221</b>	<b>209</b>	<b>5655</b>	<b>2893</b>	<b>2762</b>	<b>5225</b>	<b>430</b>
5	543	521	47	46	1157	590	567	1064	93
6	539	517	47	45	1148	586	562	1056	92
7	534	514	45	43	1136	579	557	1048	88
8	531	508	45	42	1126	576	550	1039	87
9	526	504	47	44	1121	573	548	1030	91
<b>5-9</b>	<b>2673</b>	<b>2564</b>	<b>231</b>	<b>220</b>	<b>5688</b>	<b>2904</b>	<b>2784</b>	<b>5237</b>	<b>451</b>
10	523	501	46	42	1112	569	543	1024	88
11	519	501	47	42	1109	566	543	1020	89
12	517	500	45	40	1102	562	540	1017	85
13	514	498	43	41	1096	557	539	1012	84
14	511	497	42	40	1090	553	537	1008	82
<b>10-14</b>	<b>2584</b>	<b>2497</b>	<b>223</b>	<b>205</b>	<b>5509</b>	<b>2807</b>	<b>2702</b>	<b>5081</b>	<b>428</b>
15	510	499	40	38	1087	550	537	1009	78
16	508	495	42	37	1082	550	532	1003	79
17	506	494	38	35	1073	544	529	1000	73
18	505	499	38	34	1076	543	533	1004	72
19	534	543	40	36	1153	574	579	1077	76
<b>15-19</b>	<b>2563</b>	<b>2530</b>	<b>198</b>	<b>180</b>	<b>5471</b>	<b>2761</b>	<b>2710</b>	<b>5093</b>	<b>378</b>
20	498	519	46	39	1102	544	558	1017	85
21	538	531	46	37	1152	584	568	1069	83
22	545	521	44	42	1152	589	563	1066	86
23	533	543	45	37	1158	578	580	1076	82
24	573	548	54	48	1223	627	596	1121	102
<b>20-24</b>	<b>2687</b>	<b>2662</b>	<b>235</b>	<b>203</b>	<b>5787</b>	<b>2922</b>	<b>2865</b>	<b>5349</b>	<b>438</b>
25	582	559	56	42	1239	638	601	1141	98
26	590	527	52	41	1210	642	568	1117	93
27	600	586	57	47	1290	657	633	1186	104
28	627	589	63	41	1320	690	630	1216	104
29	662	602	54	44	1362	716	646	1264	98
<b>25-29</b>	<b>3061</b>	<b>2863</b>	<b>282</b>	<b>215</b>	<b>6421</b>	<b>3343</b>	<b>3078</b>	<b>5924</b>	<b>497</b>
30	627	581	53	37	1298	680	618	1208	90
31	631	584	56	37	1308	687	621	1215	93
32	638	601	57	35	1331	695	636	1239	92
33	630	594	50	36	1310	680	630	1224	86
34	662	613	55	47	1377	717	660	1275	102
<b>30-34</b>	<b>3188</b>	<b>2973</b>	<b>271</b>	<b>192</b>	<b>6624</b>	<b>3459</b>	<b>3165</b>	<b>6161</b>	<b>463</b>
35	671	619	64	39	1393	735	658	1290	103
36	721	663	57	37	1478	778	700	1384	94
37	711	657	56	36	1460	767	693	1368	92
38	701	633	56	40	1430	757	673	1334	96
39	726	672	54	38	1490	780	710	1398	92
<b>35-39</b>	<b>3530</b>	<b>3244</b>	<b>287</b>	<b>190</b>	<b>7251</b>	<b>3817</b>	<b>3434</b>	<b>6774</b>	<b>477</b>
40	707	641	61	31	1440	768	672	1348	92
41	695	653	72	31	1451	767	684	1348	103
42	670	656	68	26	1420	738	682	1326	94
43	662	633	73	30	1398	735	663	1295	103
44	651	643	75	25	1394	726	668	1294	100
<b>40-44</b>	<b>3385</b>	<b>3226</b>	<b>349</b>	<b>143</b>	<b>7103</b>	<b>3734</b>	<b>3369</b>	<b>6611</b>	<b>492</b>
45	637	612	72	26	1347	709	638	1249	98
46	630	634	65	17	1346	695	651	1264	82
47	642	640	68	17	1367	710	657	1282	85
48	634	649	63	28	1374	697	677	1283	91
49	613	617	74	28	1332	687	645	1230	102
<b>45-49</b>	<b>3156</b>	<b>3152</b>	<b>342</b>	<b>116</b>	<b>6766</b>	<b>3498</b>	<b>3268</b>	<b>6308</b>	<b>458</b>

## Perspectives de population 1981 - 2025

INS BP UCL HD CBGS ULB KUL VUB

Population par âge, sexe et nationalité au 31.12.2000 - Arrondissement de Huy

Ages	Hommes belges	Femmes belges	Hommes étrangers	Femmes étrangères	Total	Hommes	Femmes	Belges	Etrangers
50	644	629	67	18	1358	711	647	1273	85
51	616	651	56	17	1340	672	668	1267	73
52	643	661	54	18	1376	697	679	1304	72
53	607	639	48	24	1318	655	663	1246	72
54	634	613	55	13	1315	689	626	1247	68
<b>50-54</b>	<b>3144</b>	<b>3193</b>	<b>280</b>	<b>90</b>	<b>6707</b>	<b>3424</b>	<b>3283</b>	<b>6337</b>	<b>370</b>
55	442	470	45	17	974	487	487	912	62
56	420	445	45	10	920	465	455	865	55
57	401	468	26	17	912	427	485	869	43
58	342	382	30	12	766	372	394	724	42
59	313	368	26	5	712	339	373	681	31
<b>55-59</b>	<b>1918</b>	<b>2133</b>	<b>172</b>	<b>61</b>	<b>4284</b>	<b>2090</b>	<b>2194</b>	<b>4051</b>	<b>233</b>
60	359	440	32	19	850	391	459	799	51
61	405	467	29	22	923	434	489	872	51
62	409	460	32	23	924	441	483	869	55
63	356	429	34	25	844	390	454	785	59
64	374	415	26	12	827	400	427	789	38
<b>60-64</b>	<b>1903</b>	<b>2211</b>	<b>153</b>	<b>101</b>	<b>4368</b>	<b>2056</b>	<b>2312</b>	<b>4114</b>	<b>254</b>
65	353	430	33	17	833	386	447	783	50
66	372	440	23	20	855	395	460	812	43
67	356	439	23	19	837	379	458	795	42
68	372	481	18	22	893	390	503	853	40
69	358	509	21	17	905	379	526	867	38
<b>65-69</b>	<b>1811</b>	<b>2299</b>	<b>118</b>	<b>95</b>	<b>4323</b>	<b>1929</b>	<b>2394</b>	<b>4110</b>	<b>213</b>
70	354	500	17	31	902	371	531	854	48
71	336	489	17	27	869	353	516	825	44
72	349	478	20	14	861	369	492	827	34
73	328	445	19	19	811	347	464	773	38
74	311	463	22	28	824	333	491	774	50
<b>70-74</b>	<b>1678</b>	<b>2375</b>	<b>95</b>	<b>119</b>	<b>4267</b>	<b>1773</b>	<b>2494</b>	<b>4053</b>	<b>214</b>
75	290	469	25	20	804	315	489	759	45
76	254	453	13	14	734	267	467	707	27
77	238	430	16	14	698	254	444	668	30
78	223	405	10	16	654	233	421	628	26
79	210	400	12	12	634	222	412	610	24
<b>75-79</b>	<b>1215</b>	<b>2157</b>	<b>76</b>	<b>76</b>	<b>3524</b>	<b>1291</b>	<b>2233</b>	<b>3372</b>	<b>152</b>
80	181	367	14	12	574	195	379	548	26
81	132	260	4	7	403	136	267	392	11
82	84	186	4	6	280	88	192	270	10
83	74	166	3	5	248	77	171	240	8
84	72	164	3	5	244	75	169	236	8
<b>80-84</b>	<b>543</b>	<b>1143</b>	<b>28</b>	<b>35</b>	<b>1749</b>	<b>571</b>	<b>1178</b>	<b>1686</b>	<b>63</b>
85	74	191	3	4	272	77	195	265	7
86	70	183	3	4	260	73	187	253	7
87	64	161	3	3	231	67	164	225	6
88	50	143	2	3	198	52	146	193	5
89	39	121	2	3	165	41	124	160	5
<b>85-89</b>	<b>297</b>	<b>799</b>	<b>13</b>	<b>17</b>	<b>1126</b>	<b>310</b>	<b>816</b>	<b>1096</b>	<b>30</b>
90	29	101	2	2	134	31	103	130	4
91	25	79	2	2	108	27	81	104	4
92	17	64	2	2	85	19	66	81	4
93	12	52	1	2	67	13	54	64	3
94	10	37	1	2	50	11	39	47	3
<b>90-94</b>	<b>93</b>	<b>333</b>	<b>8</b>	<b>10</b>	<b>444</b>	<b>101</b>	<b>343</b>	<b>426</b>	<b>18</b>
95	6	28	1	1	36	7	29	34	2
96	4	19	1	0	24	5	19	23	1
97	3	14	1	1	19	4	15	17	2
98	2	9	1	1	13	3	10	11	2
99	2	15	1	1	19	3	16	17	2
<b>95-99</b>	<b>17</b>	<b>85</b>	<b>5</b>	<b>4</b>	<b>111</b>	<b>22</b>	<b>89</b>	<b>102</b>	<b>9</b>
<b>TOTAL</b>	<b>42118</b>	<b>44992</b>	<b>3587</b>	<b>2481</b>	<b>93178</b>	<b>45705</b>	<b>47473</b>	<b>87110</b>	<b>6068</b>

Perspectives de population 1981 - 2025

INS BP UCL HD CBGS ULB KUL VUB

Population par âge, sexe et nationalité au 31.12.2005 - Arrondissement de Huy

Ages	Hommes belges	Femmes belges	Hommes étrangers	Femmes étrangères	Total	Hommes	Femmes	Belges	Etrangers
0	512	486	36	35	1069	548	521	998	71
1	511	486	36	36	1069	547	522	997	72
2	512	491	38	37	1078	550	528	1003	75
3	515	495	39	39	1088	554	534	1010	78
4	519	500	40	40	1099	559	540	1019	80
<b>0- 4</b>	<b>2569</b>	<b>2458</b>	<b>189</b>	<b>187</b>	<b>5403</b>	<b>2758</b>	<b>2645</b>	<b>5027</b>	<b>376</b>
5	526	505	42	40	1113	568	545	1031	82
6	534	509	44	42	1129	578	551	1043	86
7	541	514	45	42	1142	586	556	1055	87
8	543	520	48	42	1153	591	562	1063	90
9	545	525	47	45	1162	592	570	1070	92
<b>5- 9</b>	<b>2689</b>	<b>2573</b>	<b>226</b>	<b>211</b>	<b>5699</b>	<b>2915</b>	<b>2784</b>	<b>5262</b>	<b>437</b>
10	546	528	47	47	1168	593	575	1074	94
11	540	524	47	46	1157	587	570	1064	93
12	534	522	46	43	1145	580	565	1056	89
13	527	516	46	43	1132	573	559	1043	89
14	521	510	48	44	1123	569	554	1031	92
<b>10-14</b>	<b>2668</b>	<b>2600</b>	<b>234</b>	<b>223</b>	<b>5725</b>	<b>2902</b>	<b>2823</b>	<b>5268</b>	<b>457</b>
15	517	507	48	43	1115	565	550	1024	91
16	515	507	47	42	1111	562	549	1022	89
17	514	508	45	40	1107	559	548	1022	85
18	514	511	42	41	1108	556	552	1025	83
19	516	522	40	38	1116	556	560	1038	78
<b>15-19</b>	<b>2576</b>	<b>2555</b>	<b>222</b>	<b>204</b>	<b>5557</b>	<b>2798</b>	<b>2759</b>	<b>5131</b>	<b>426</b>
20	524	527	38	37	1126	562	564	1051	75
21	533	530	39	34	1136	572	564	1063	73
22	539	527	36	30	1132	575	557	1066	66
23	543	520	35	30	1128	578	550	1063	65
24	575	549	37	31	1192	612	580	1124	68
<b>20-24</b>	<b>2714</b>	<b>2653</b>	<b>185</b>	<b>162</b>	<b>5714</b>	<b>2899</b>	<b>2815</b>	<b>5367</b>	<b>347</b>
25	531	512	47	35	1125	578	547	1043	82
26	547	499	48	35	1129	595	534	1046	83
27	540	490	46	37	1113	586	527	1030	83
28	533	506	47	34	1120	580	540	1039	81
29	558	512	55	45	1170	613	557	1070	100
<b>25-29</b>	<b>2709</b>	<b>2519</b>	<b>243</b>	<b>186</b>	<b>5657</b>	<b>2952</b>	<b>2705</b>	<b>5228</b>	<b>429</b>
30	565	524	58	38	1185	623	562	1089	96
31	576	505	54	36	1171	630	541	1081	90
32	592	558	58	44	1252	650	602	1150	102
33	612	570	64	38	1284	676	608	1182	102
34	642	585	55	42	1324	697	627	1227	97
<b>30-34</b>	<b>2987</b>	<b>2742</b>	<b>289</b>	<b>198</b>	<b>6216</b>	<b>3276</b>	<b>2940</b>	<b>5729</b>	<b>487</b>
35	614	569	53	37	1273	667	606	1183	90
36	613	574	55	37	1279	668	611	1187	92
37	621	593	57	37	1308	678	630	1214	94
38	617	588	50	37	1292	667	625	1205	87
39	647	607	56	47	1357	703	654	1254	103
<b>35-39</b>	<b>3112</b>	<b>2931</b>	<b>271</b>	<b>195</b>	<b>6509</b>	<b>3383</b>	<b>3126</b>	<b>6043</b>	<b>466</b>
40	660	616	66	40	1382	726	656	1276	106
41	708	662	57	36	1463	765	698	1370	93
42	699	652	56	35	1442	755	687	1351	91
43	690	628	56	40	1414	746	668	1318	96
44	715	669	54	35	1473	769	704	1384	89
<b>40-44</b>	<b>3472</b>	<b>3227</b>	<b>289</b>	<b>186</b>	<b>7174</b>	<b>3761</b>	<b>3413</b>	<b>6699</b>	<b>475</b>
45	695	641	62	28	1426	757	669	1336	90
46	685	653	73	27	1438	758	680	1338	100
47	662	656	69	23	1410	731	679	1318	92
48	651	632	74	26	1383	725	658	1283	100
49	636	641	75	22	1374	711	663	1277	97
<b>45-49</b>	<b>3329</b>	<b>3223</b>	<b>353</b>	<b>126</b>	<b>7031</b>	<b>3682</b>	<b>3349</b>	<b>6552</b>	<b>479</b>

## Perspectives de population 1981 - 2025

INS BP UCL HD CBGS ULB KUL VUB

Population par âge, sexe et nationalité au 31.12.2005 - Arrondissement de Huy

Ages	Hommes belges	Femmes belges	Hommes étrangers	Femmes étrangères	Total	Hommes	Femmes	Belges	Etrangers
50	624	609	70	24	1327	694	633	1233	94
51	618	630	64	15	1327	682	645	1248	79
52	625	635	67	16	1343	692	651	1260	83
53	613	644	62	28	1347	675	672	1257	90
54	590	612	72	28	1302	662	640	1202	100
<b>50-54</b>	<b>3070</b>	<b>3130</b>	<b>335</b>	<b>111</b>	<b>6646</b>	<b>3405</b>	<b>3241</b>	<b>6200</b>	<b>446</b>
55	623	622	66	18	1329	689	640	1245	84
56	593	641	54	17	1305	647	658	1234	71
57	617	652	52	18	1339	669	670	1269	70
58	579	628	46	24	1277	625	652	1207	70
59	602	601	50	13	1266	652	614	1203	63
<b>55-59</b>	<b>3014</b>	<b>3144</b>	<b>268</b>	<b>90</b>	<b>6516</b>	<b>3282</b>	<b>3234</b>	<b>6158</b>	<b>358</b>
60	418	462	41	17	938	459	479	880	58
61	394	436	40	10	880	434	446	830	50
62	374	453	25	17	869	399	470	827	42
63	318	369	27	12	726	345	381	687	39
64	289	356	23	5	673	312	361	645	28
<b>60-64</b>	<b>1793</b>	<b>2076</b>	<b>156</b>	<b>61</b>	<b>4086</b>	<b>1949</b>	<b>2137</b>	<b>3869</b>	<b>217</b>
65	327	425	27	19	798	354	444	752	46
66	365	448	24	22	859	389	470	813	46
67	365	442	27	23	857	392	465	807	50
68	314	409	29	25	777	343	434	723	54
69	326	395	21	12	754	347	407	721	33
<b>65-69</b>	<b>1697</b>	<b>2119</b>	<b>128</b>	<b>101</b>	<b>4045</b>	<b>1825</b>	<b>2220</b>	<b>3816</b>	<b>229</b>
70	305	405	28	17	755	333	422	710	45
71	316	410	18	20	764	334	430	726	38
72	296	407	18	19	740	314	426	703	37
73	302	441	13	20	776	315	461	743	33
74	284	459	16	16	775	300	475	743	32
<b>70-74</b>	<b>1503</b>	<b>2122</b>	<b>93</b>	<b>92</b>	<b>3810</b>	<b>1596</b>	<b>2214</b>	<b>3625</b>	<b>185</b>
75	276	445	12	26	759	288	471	721	38
76	256	429	12	22	719	268	451	685	34
77	260	415	15	12	702	275	427	675	27
78	238	381	14	14	647	252	395	619	28
79	219	382	16	23	640	235	405	601	39
<b>75-79</b>	<b>1249</b>	<b>2052</b>	<b>69</b>	<b>97</b>	<b>3467</b>	<b>1318</b>	<b>2149</b>	<b>3301</b>	<b>166</b>
80	199	379	15	15	608	214	394	578	30
81	169	354	8	9	540	177	363	523	17
82	153	326	11	9	499	164	335	479	20
83	137	297	5	11	450	142	308	434	16
84	124	282	7	7	420	131	289	406	14
<b>80-84</b>	<b>782</b>	<b>1638</b>	<b>46</b>	<b>51</b>	<b>2517</b>	<b>828</b>	<b>1689</b>	<b>2420</b>	<b>97</b>
85	102	247	9	7	365	111	254	349	16
86	69	167	3	4	243	72	171	236	7
87	41	114	3	3	161	44	117	155	6
88	35	95	2	3	135	37	98	130	5
89	32	87	2	3	124	34	90	119	5
<b>85-89</b>	<b>279</b>	<b>710</b>	<b>19</b>	<b>20</b>	<b>1028</b>	<b>298</b>	<b>730</b>	<b>989</b>	<b>39</b>
90	31	95	2	2	130	33	97	126	4
91	27	87	2	2	118	29	89	114	4
92	23	70	2	2	97	25	72	93	4
93	15	56	1	2	74	16	58	71	3
94	11	42	1	2	56	12	44	53	3
<b>90-94</b>	<b>107</b>	<b>350</b>	<b>8</b>	<b>10</b>	<b>475</b>	<b>115</b>	<b>360</b>	<b>457</b>	<b>18</b>
95	8	31	1	1	41	9	32	39	2
96	6	23	0	1	30	6	24	29	1
97	4	17	1	1	23	5	18	21	2
98	3	12	1	1	17	4	13	15	2
99	4	24	1	1	30	5	25	28	2
<b>95-99</b>	<b>25</b>	<b>107</b>	<b>4</b>	<b>5</b>	<b>141</b>	<b>29</b>	<b>112</b>	<b>132</b>	<b>9</b>
<b>TOTAL</b>	<b>42344</b>	<b>44929</b>	<b>3627</b>	<b>2516</b>	<b>93416</b>	<b>45971</b>	<b>47445</b>	<b>87273</b>	<b>6143</b>

## Perspectives de population 1981 - 2025

INS BP UCL HD CBGS ULB KUL VUB

## Population par âge, sexe et nationalité au 31.12.2010 - Arrondissement de Huy

Ages	Hommes belges	Femmes belges	Hommes étrangers	Femmes étrangères	Total	Hommes	Femmes	Belges	Etrangers
0	510	484	34	33	1061	544	517	994	67
1	505	482	34	33	1054	539	515	987	67
2	503	483	36	35	1057	539	518	986	71
3	504	485	35	34	1058	539	519	989	69
4	506	485	35	35	1061	541	520	991	70
<b>0- 4</b>	<b>2528</b>	<b>2419</b>	<b>174</b>	<b>170</b>	<b>5291</b>	<b>2702</b>	<b>2589</b>	<b>4947</b>	<b>344</b>
5	507	487	39	36	1069	546	523	994	75
6	509	490	37	36	1072	546	526	999	73
7	514	493	37	38	1082	551	531	1007	75
8	518	496	38	39	1091	556	535	1014	77
9	521	501	40	41	1103	561	542	1022	81
<b>5- 9</b>	<b>2569</b>	<b>2467</b>	<b>191</b>	<b>190</b>	<b>5417</b>	<b>2760</b>	<b>2657</b>	<b>5036</b>	<b>381</b>
10	526	506	42	40	1114	568	546	1032	82
11	532	511	44	43	1130	576	554	1043	87
12	539	519	48	42	1148	587	561	1058	90
13	540	527	49	43	1159	589	570	1067	92
14	541	533	47	46	1167	588	579	1074	93
<b>10-14</b>	<b>2678</b>	<b>2596</b>	<b>230</b>	<b>214</b>	<b>5718</b>	<b>2908</b>	<b>2810</b>	<b>5274</b>	<b>444</b>
15	542	535	47	48	1172	589	583	1077	95
16	536	530	46	47	1159	582	577	1066	93
17	532	530	47	43	1152	579	573	1062	90
18	527	532	45	43	1147	572	575	1059	88
19	526	534	47	43	1150	573	577	1060	90
<b>15-19</b>	<b>2663</b>	<b>2661</b>	<b>232</b>	<b>224</b>	<b>5780</b>	<b>2895</b>	<b>2885</b>	<b>5324</b>	<b>456</b>
20	531	534	48	40	1153	579	574	1065	88
21	537	538	44	38	1157	581	576	1075	82
22	543	533	40	36	1152	583	569	1076	76
23	546	523	38	36	1143	584	559	1069	74
24	546	517	36	34	1133	582	551	1063	70
<b>20-24</b>	<b>2703</b>	<b>2645</b>	<b>206</b>	<b>184</b>	<b>5738</b>	<b>2909</b>	<b>2829</b>	<b>5348</b>	<b>390</b>
25	544	510	38	32	1124	582	542	1054	70
26	541	504	42	30	1117	583	534	1045	72
27	539	494	36	25	1094	575	519	1033	61
28	535	486	36	26	1083	571	512	1021	62
29	563	514	39	27	1143	602	541	1077	66
<b>25-29</b>	<b>2722</b>	<b>2508</b>	<b>191</b>	<b>140</b>	<b>5561</b>	<b>2913</b>	<b>2648</b>	<b>5230</b>	<b>331</b>
30	520	485	49	32	1086	569	517	1005	81
31	530	473	49	31	1083	579	504	1003	80
32	523	467	47	33	1070	570	500	990	80
33	521	482	49	32	1084	570	514	1003	81
34	541	494	56	43	1134	597	537	1035	99
<b>30-34</b>	<b>2635</b>	<b>2401</b>	<b>250</b>	<b>171</b>	<b>5457</b>	<b>2885</b>	<b>2572</b>	<b>5036</b>	<b>421</b>
35	547	507	57	38	1149	604	545	1054	95
36	560	496	52	37	1145	612	533	1056	89
37	575	548	59	44	1226	634	592	1123	103
38	596	564	63	39	1262	659	603	1160	102
39	627	578	55	43	1303	682	621	1205	98
<b>35-39</b>	<b>2905</b>	<b>2693</b>	<b>286</b>	<b>201</b>	<b>6085</b>	<b>3191</b>	<b>2894</b>	<b>5598</b>	<b>487</b>
40	601	566	53	37	1257	654	603	1167	90
41	600	570	55	38	1263	655	608	1170	93
42	609	588	58	36	1291	667	624	1197	94
43	606	585	50	37	1278	656	622	1191	87
44	637	605	56	45	1343	693	650	1242	101
<b>40-44</b>	<b>3053</b>	<b>2914</b>	<b>272</b>	<b>193</b>	<b>6432</b>	<b>3325</b>	<b>3107</b>	<b>5967</b>	<b>465</b>
45	649	612	69	37	1367	718	649	1261	106
46	694	657	58	32	1441	752	689	1351	90
47	684	647	56	32	1419	740	679	1331	88
48	673	621	54	36	1384	727	657	1294	90
49	697	664	51	32	1444	748	696	1361	83
<b>45-49</b>	<b>3397</b>	<b>3201</b>	<b>288</b>	<b>169</b>	<b>7055</b>	<b>3685</b>	<b>3370</b>	<b>6598</b>	<b>457</b>

## Perspectives de population 1981 - 2025

INS BP UCL HD CBGS ULB KUL VUB

Population par âge, sexe et nationalité au 31.12.2010 - Arrondissement de Huy

Ages	Hommes belges	Femmes belges	Hommes étrangers	Femmes étrangères	Total	Hommes	Femmes	Belges	Etrangers
50	676	638	59	26	1399	735	664	1314	85
51	665	649	70	26	1410	735	675	1314	96
52	639	652	66	22	1379	705	674	1291	88
53	627	627	72	26	1352	699	653	1254	98
54	612	635	73	22	1342	685	657	1247	95
<b>50-54</b>	<b>3219</b>	<b>3201</b>	<b>340</b>	<b>122</b>	<b>6882</b>	<b>3559</b>	<b>3323</b>	<b>6420</b>	<b>462</b>
55	597	603	68	24	1292	665	627	1200	92
56	591	622	61	15	1289	652	637	1213	76
57	596	626	63	16	1301	659	642	1222	79
58	580	630	57	28	1295	637	658	1210	85
59	558	600	67	28	1253	625	628	1158	95
<b>55-59</b>	<b>2922</b>	<b>3081</b>	<b>316</b>	<b>111</b>	<b>6430</b>	<b>3238</b>	<b>3192</b>	<b>6003</b>	<b>427</b>
60	589	609	61	18	1277	650	627	1198	79
61	556	622	49	17	1244	605	639	1178	66
62	574	632	47	18	1271	621	650	1206	65
63	535	610	41	24	1210	576	634	1145	65
64	552	584	45	13	1194	597	597	1136	58
<b>60-64</b>	<b>2806</b>	<b>3057</b>	<b>243</b>	<b>90</b>	<b>6196</b>	<b>3049</b>	<b>3147</b>	<b>5863</b>	<b>333</b>
65	379	446	36	17	878	415	463	825	53
66	355	424	35	10	824	390	434	779	45
67	334	434	20	17	805	354	451	768	37
68	281	352	22	12	667	303	364	633	34
69	252	338	18	5	613	270	343	590	23
<b>65-69</b>	<b>1601</b>	<b>1994</b>	<b>131</b>	<b>61</b>	<b>3787</b>	<b>1732</b>	<b>2055</b>	<b>3595</b>	<b>192</b>
70	281	400	22	19	722	303	419	681	41
71	308	418	19	22	767	327	440	726	41
72	304	409	22	21	756	326	430	713	43
73	256	376	24	22	678	280	398	632	46
74	260	358	16	12	646	276	370	618	28
<b>70-74</b>	<b>1409</b>	<b>1961</b>	<b>103</b>	<b>96</b>	<b>3569</b>	<b>1512</b>	<b>2057</b>	<b>3370</b>	<b>199</b>
75	238	363	23	15	639	261	378	601	38
76	241	360	13	15	629	254	375	601	28
77	221	352	13	14	600	234	366	573	27
78	220	373	8	15	616	228	388	593	23
79	201	379	11	11	602	212	390	580	22
<b>75-79</b>	<b>1121</b>	<b>1827</b>	<b>68</b>	<b>70</b>	<b>3086</b>	<b>1189</b>	<b>1897</b>	<b>2948</b>	<b>138</b>
80	188	359	7	21	575	195	380	547	28
81	170	336	7	17	530	177	353	506	24
82	163	315	10	7	495	173	322	478	17
83	144	279	9	9	441	153	288	423	18
84	127	268	10	15	420	137	283	395	25
<b>80-84</b>	<b>792</b>	<b>1557</b>	<b>43</b>	<b>69</b>	<b>2461</b>	<b>835</b>	<b>1626</b>	<b>2349</b>	<b>112</b>
85	110	255	9	10	384	119	265	365	19
86	90	227	3	4	324	93	231	317	7
87	77	198	6	4	285	83	202	275	10
88	65	171	2	6	244	67	177	236	8
89	56	152	2	3	213	58	155	208	5
<b>85-89</b>	<b>398</b>	<b>1003</b>	<b>22</b>	<b>27</b>	<b>1450</b>	<b>420</b>	<b>1030</b>	<b>1401</b>	<b>49</b>
90	42	125	4	2	173	46	127	167	6
91	26	78	2	2	108	28	80	104	4
92	15	48	2	2	67	17	50	63	4
93	11	36	1	2	50	12	38	47	3
94	9	30	1	2	42	10	32	39	3
<b>90-94</b>	<b>103</b>	<b>317</b>	<b>10</b>	<b>10</b>	<b>440</b>	<b>113</b>	<b>327</b>	<b>420</b>	<b>20</b>
95	8	31	1	1	41	9	32	39	2
96	7	26	1	1	35	8	27	33	2
97	5	19	1	1	26	6	20	24	2
98	3	14	1	1	19	4	15	17	2
99	6	28	1	1	36	7	29	34	2
<b>95-99</b>	<b>29</b>	<b>118</b>	<b>5</b>	<b>5</b>	<b>157</b>	<b>34</b>	<b>123</b>	<b>147</b>	<b>10</b>
<b>TOTAL</b>	<b>42253</b>	<b>44621</b>	<b>3601</b>	<b>2517</b>	<b>92992</b>	<b>45854</b>	<b>47138</b>	<b>86874</b>	<b>6118</b>

Perspectives de population 1981 - 2025

INS BP UCL HD CBGS ULB KUL VUB

Population par âge, sexe et nationalité au 31.12.2015 - Arrondissement de Huy

Ages	Hommes belges	Femmes belges	Hommes étrangers	Femmes étrangères	Total	Hommes	Femmes	Belges	Etrangers
0	518	493	35	35	1081	553	528	1011	70
1	512	489	36	34	1071	548	523	1001	70
2	507	488	35	34	1064	542	522	995	69
3	506	486	36	34	1062	542	520	992	70
4	505	486	34	34	1059	539	520	991	68
<b>0-4</b>	<b>2548</b>	<b>2442</b>	<b>176</b>	<b>171</b>	<b>5337</b>	<b>2724</b>	<b>2613</b>	<b>4990</b>	<b>347</b>
5	505	484	36	33	1058	541	517	989	69
6	503	483	34	35	1055	537	518	986	69
7	502	483	37	37	1059	539	520	985	74
8	504	485	35	35	1059	539	520	989	70
9	506	486	35	35	1062	541	521	992	70
<b>5-9</b>	<b>2520</b>	<b>2421</b>	<b>177</b>	<b>175</b>	<b>5293</b>	<b>2697</b>	<b>2596</b>	<b>4941</b>	<b>352</b>
10	504	488	40	36	1068	544	524	992	76
11	507	492	36	37	1072	543	529	999	73
12	511	495	38	38	1082	549	533	1006	76
13	515	500	38	39	1092	553	539	1015	77
14	517	506	41	41	1105	558	547	1023	82
<b>10-14</b>	<b>2554</b>	<b>2481</b>	<b>193</b>	<b>191</b>	<b>5419</b>	<b>2747</b>	<b>2672</b>	<b>5035</b>	<b>384</b>
15	519	513	42	42	1116	561	555	1032	84
16	529	518	44	44	1135	573	562	1047	88
17	536	527	49	42	1154	585	569	1063	91
18	540	541	49	42	1172	589	583	1081	91
19	547	557	45	44	1193	592	601	1104	89
<b>15-19</b>	<b>2671</b>	<b>2656</b>	<b>229</b>	<b>214</b>	<b>5770</b>	<b>2900</b>	<b>2870</b>	<b>5327</b>	<b>443</b>
20	555	563	45	43	1206	600	606	1118	88
21	555	560	42	42	1199	597	602	1115	84
22	560	552	44	37	1193	604	589	1112	81
23	558	540	40	40	1178	598	580	1098	80
24	555	526	44	40	1165	599	566	1081	84
<b>20-24</b>	<b>2783</b>	<b>2741</b>	<b>215</b>	<b>202</b>	<b>5941</b>	<b>2998</b>	<b>2943</b>	<b>5524</b>	<b>417</b>
25	549	514	45	35	1143	594	549	1063	80
26	546	505	45	33	1129	591	538	1051	78
27	537	496	40	31	1104	577	527	1033	71
28	533	488	38	32	1091	571	520	1021	70
29	530	483	39	29	1081	569	512	1013	68
<b>25-29</b>	<b>2695</b>	<b>2486</b>	<b>207</b>	<b>160</b>	<b>5548</b>	<b>2902</b>	<b>2646</b>	<b>5181</b>	<b>367</b>
30	525	481	40	27	1073	565	508	1006	67
31	522	476	43	25	1066	565	501	998	68
32	522	471	37	23	1053	559	494	993	60
33	522	468	38	25	1053	560	493	990	63
34	550	498	39	25	1112	589	523	1048	64
<b>30-34</b>	<b>2641</b>	<b>2394</b>	<b>197</b>	<b>125</b>	<b>5357</b>	<b>2838</b>	<b>2519</b>	<b>5035</b>	<b>322</b>
35	509	473	49	31	1062	558	504	982	80
36	514	462	47	31	1054	561	493	976	78
37	506	459	46	34	1045	552	493	965	80
38	507	474	48	32	1061	555	506	981	80
39	525	488	56	43	1112	581	531	1013	99
<b>35-39</b>	<b>2561</b>	<b>2356</b>	<b>246</b>	<b>171</b>	<b>5334</b>	<b>2807</b>	<b>2527</b>	<b>4917</b>	<b>417</b>
40	533	502	56	40	1131	589	542	1035	96
41	546	495	53	39	1133	599	534	1041	92
42	562	544	60	43	1209	622	587	1106	103
43	585	560	64	38	1247	649	598	1145	102
44	615	575	55	41	1286	670	616	1190	96
<b>40-44</b>	<b>2841</b>	<b>2676</b>	<b>288</b>	<b>201</b>	<b>6006</b>	<b>3129</b>	<b>2877</b>	<b>5517</b>	<b>489</b>
45	588	562	54	35	1239	642	597	1150	89
46	587	565	55	34	1241	642	599	1152	89
47	595	583	59	33	1270	654	616	1178	92
48	591	580	49	34	1254	640	614	1171	83
49	620	598	54	42	1314	674	640	1218	96
<b>45-49</b>	<b>2981</b>	<b>2888</b>	<b>271</b>	<b>178</b>	<b>6318</b>	<b>3252</b>	<b>3066</b>	<b>5869</b>	<b>449</b>



Perspectives de population 1981 - 2025

INS BP UCL HD CBGS ULB KUL VUB

Population par âge, sexe et nationalité au 31.12.2015 - Arrondissement de Huy

Ages	Hommes belges	Femmes belges	Hommes étrangers	Femmes étrangères	Total	Hommes	Femmes	Belges	Etrangers
50	629	604	67	35	1335	696	639	1233	102
51	674	648	55	31	1408	729	679	1322	86
52	663	637	53	31	1384	716	668	1300	84
53	650	611	51	36	1348	701	647	1261	87
54	671	653	49	32	1405	720	685	1324	81
<b>50-54</b>	<b>3287</b>	<b>3153</b>	<b>275</b>	<b>165</b>	<b>6880</b>	<b>3562</b>	<b>3318</b>	<b>6440</b>	<b>440</b>
55	649	628	57	26	1360	706	654	1277	83
56	636	641	65	26	1368	701	667	1277	91
57	608	643	62	22	1335	670	665	1251	84
58	596	616	67	26	1305	663	642	1212	93
59	578	621	68	22	1289	646	643	1199	90
<b>55-59</b>	<b>3067</b>	<b>3149</b>	<b>319</b>	<b>122</b>	<b>6657</b>	<b>3386</b>	<b>3271</b>	<b>6216</b>	<b>441</b>
60	561	590	63	24	1238	624	614	1151	87
61	554	605	56	15	1230	610	620	1159	71
62	556	605	58	16	1235	614	621	1161	74
63	536	609	52	28	1225	588	637	1145	80
64	511	580	62	28	1181	573	608	1091	90
<b>60-64</b>	<b>2718</b>	<b>2989</b>	<b>291</b>	<b>111</b>	<b>6109</b>	<b>3009</b>	<b>3100</b>	<b>5707</b>	<b>402</b>
65	534	586	56	18	1194	590	604	1120	74
66	500	596	43	17	1156	543	613	1096	60
67	511	604	42	18	1175	553	622	1115	60
68	471	580	36	24	1111	507	604	1051	60
69	479	552	40	13	1084	519	565	1031	53
<b>65-69</b>	<b>2495</b>	<b>2918</b>	<b>217</b>	<b>90</b>	<b>5720</b>	<b>2712</b>	<b>3008</b>	<b>5413</b>	<b>307</b>
70	325	419	31	17	792	356	436	744	48
71	302	397	30	10	739	332	407	699	40
72	278	402	15	17	712	293	419	680	32
73	230	324	17	12	583	247	336	554	29
74	202	306	13	5	526	215	311	508	18
<b>70-74</b>	<b>1337</b>	<b>1848</b>	<b>106</b>	<b>61</b>	<b>3352</b>	<b>1443</b>	<b>1909</b>	<b>3185</b>	<b>167</b>
75	219	358	17	16	610	236	374	577	33
76	236	368	14	17	635	250	385	604	31
77	227	354	17	16	614	244	370	581	33
78	187	319	17	17	540	204	336	506	34
79	182	298	11	9	500	193	307	480	20
<b>75-79</b>	<b>1051</b>	<b>1697</b>	<b>76</b>	<b>75</b>	<b>2899</b>	<b>1127</b>	<b>1772</b>	<b>2748</b>	<b>151</b>
80	162	293	15	10	480	177	303	455	25
81	161	283	8	10	462	169	293	444	18
82	141	267	8	9	425	149	276	408	17
83	135	273	3	10	421	138	283	408	13
84	119	267	6	6	398	125	273	386	12
<b>80-84</b>	<b>718</b>	<b>1383</b>	<b>40</b>	<b>45</b>	<b>2186</b>	<b>758</b>	<b>1428</b>	<b>2101</b>	<b>85</b>
85	106	242	3	13	364	109	255	348	16
86	90	215	3	12	320	93	227	305	15
87	80	192	5	3	280	85	195	272	8
88	67	161	4	4	236	71	165	228	8
89	56	145	5	8	214	61	153	201	13
<b>85-89</b>	<b>399</b>	<b>955</b>	<b>20</b>	<b>40</b>	<b>1414</b>	<b>419</b>	<b>995</b>	<b>1354</b>	<b>60</b>
90	45	129	4	5	183	49	134	174	9
91	35	105	2	2	144	37	107	140	4
92	27	85	2	2	116	29	87	112	4
93	21	66	1	2	90	22	68	87	3
94	16	54	1	2	73	17	56	70	3
<b>90-94</b>	<b>144</b>	<b>439</b>	<b>10</b>	<b>13</b>	<b>606</b>	<b>154</b>	<b>452</b>	<b>583</b>	<b>23</b>
95	11	40	1	1	53	12	41	51	2
96	6	23	1	1	31	7	24	29	2
97	3	13	1	0	17	4	13	16	1
98	2	9	1	1	13	3	10	11	2
99	8	27	1	1	37	9	28	35	2
<b>95-99</b>	<b>30</b>	<b>112</b>	<b>5</b>	<b>4</b>	<b>151</b>	<b>35</b>	<b>116</b>	<b>142</b>	<b>9</b>
<b>TOTAL</b>	<b>42041</b>	<b>44184</b>	<b>3558</b>	<b>2514</b>	<b>92297</b>	<b>45599</b>	<b>46698</b>	<b>86225</b>	<b>6072</b>

Perspectives de population 1981 - 2025

INS BP UCL HD CBGS ULB KUL VUB

Population par âge, sexe et nationalité au 31.12.2020 - Arrondissement de Huy

Ages	Hommes belges	Femmes belges	Hommes étrangers	Femmes étrangères	Total	Hommes	Femmes	Belges	Etrangers
0	523	497	35	35	1090	558	532	1020	70
1	520	496	36	35	1087	556	531	1016	71
2	517	496	36	35	1084	553	531	1013	71
3	516	495	36	35	1082	552	530	1011	71
4	514	493	36	35	1078	550	528	1007	71
<b>0- 4</b>	<b>2590</b>	<b>2477</b>	<b>179</b>	<b>175</b>	<b>5421</b>	<b>2769</b>	<b>2652</b>	<b>5067</b>	<b>354</b>
5	512	492	37	36	1077	549	528	1004	73
6	509	491	36	34	1070	545	525	1000	70
7	505	488	33	35	1061	538	523	993	68
8	506	486	35	35	1062	541	521	992	70
9	504	487	31	35	1057	535	522	991	66
<b>5- 9</b>	<b>2536</b>	<b>2444</b>	<b>172</b>	<b>175</b>	<b>5327</b>	<b>2708</b>	<b>2619</b>	<b>4980</b>	<b>347</b>
10	504	485	35	34	1058	539	519	989	69
11	500	484	32	35	1051	532	519	984	67
12	499	485	38	37	1059	537	522	984	75
13	500	488	36	34	1058	536	522	988	70
14	500	491	36	36	1063	536	527	991	72
<b>10-14</b>	<b>2503</b>	<b>2433</b>	<b>177</b>	<b>176</b>	<b>5289</b>	<b>2680</b>	<b>2609</b>	<b>4936</b>	<b>353</b>
15	499	491	41	36	1067	540	527	990	77
16	503	497	38	38	1076	541	535	1000	76
17	510	502	38	39	1089	548	541	1012	77
18	516	514	37	39	1106	553	553	1030	76
19	520	528	39	40	1127	559	568	1048	79
<b>15-19</b>	<b>2548</b>	<b>2532</b>	<b>193</b>	<b>192</b>	<b>5465</b>	<b>2741</b>	<b>2724</b>	<b>5080</b>	<b>385</b>
20	532	539	41	38	1150	573	577	1071	79
21	547	546	41	39	1173	588	585	1093	80
22	563	548	45	37	1193	608	585	1111	82
23	569	548	44	36	1197	613	584	1117	80
24	574	548	40	39	1201	614	587	1122	79
<b>20-24</b>	<b>2785</b>	<b>2729</b>	<b>211</b>	<b>189</b>	<b>5914</b>	<b>2996</b>	<b>2918</b>	<b>5514</b>	<b>400</b>
25	575	539	41	39	1194	616	578	1114	80
26	563	524	42	38	1167	605	562	1087	80
27	555	509	41	33	1138	596	542	1064	74
28	547	499	40	35	1121	587	534	1046	75
29	538	488	47	35	1108	585	523	1026	82
<b>25-29</b>	<b>2778</b>	<b>2559</b>	<b>211</b>	<b>180</b>	<b>5728</b>	<b>2989</b>	<b>2739</b>	<b>5337</b>	<b>391</b>
30	529	482	47	30	1088	576	512	1011	77
31	526	478	44	29	1077	570	507	1004	73
32	517	474	40	27	1058	557	501	991	67
33	517	468	41	30	1056	558	498	985	71
34	515	467	40	28	1050	555	495	982	68
<b>30-34</b>	<b>2604</b>	<b>2369</b>	<b>212</b>	<b>144</b>	<b>5329</b>	<b>2816</b>	<b>2513</b>	<b>4973</b>	<b>356</b>
35	510	466	38	27	1041	548	493	976	65
36	508	465	40	26	1039	548	491	973	66
37	508	462	36	23	1029	544	485	970	59
38	509	463	36	25	1033	545	488	972	61
39	533	494	38	26	1091	571	520	1027	64
<b>35-39</b>	<b>2568</b>	<b>2350</b>	<b>188</b>	<b>127</b>	<b>5233</b>	<b>2756</b>	<b>2477</b>	<b>4918</b>	<b>315</b>
40	494	471	49	31	1045	543	502	965	80
41	500	459	47	32	1038	547	491	959	79
42	494	459	46	34	1033	540	493	953	80
43	496	469	48	32	1045	544	501	965	80
44	513	484	56	42	1095	569	526	997	98
<b>40-44</b>	<b>2497</b>	<b>2342</b>	<b>246</b>	<b>171</b>	<b>5256</b>	<b>2743</b>	<b>2513</b>	<b>4839</b>	<b>417</b>
45	523	498	58	37	1116	581	535	1021	95
46	533	490	54	35	1112	587	525	1023	89
47	548	539	61	39	1187	609	578	1087	100
48	570	555	63	33	1221	633	588	1125	96
49	597	569	53	37	1256	650	606	1166	90
<b>45-49</b>	<b>2771</b>	<b>2651</b>	<b>289</b>	<b>181</b>	<b>5892</b>	<b>3060</b>	<b>2832</b>	<b>5422</b>	<b>470</b>

Perspectives de population 1981 - 2025

INS BP UCL HD CBGS ULB KUL VUB

Population par âge, sexe et nationalité au 31.12.2020 - Arrondissement de Huy

Ages	Hommes belges	Femmes belges	Hommes étrangers	Femmes étrangères	Total	Hommes	Femmes	Belges	Etrangers
50	571	555	52	32	1210	623	587	1126	84
51	567	557	53	32	1209	620	589	1124	85
52	576	575	55	32	1238	631	607	1151	87
53	569	570	45	34	1218	614	604	1139	79
54	596	588	52	42	1278	648	630	1184	94
<b>50-54</b>	<b>2879</b>	<b>2845</b>	<b>257</b>	<b>172</b>	<b>6153</b>	<b>3136</b>	<b>3017</b>	<b>5724</b>	<b>429</b>
55	604	595	64	35	1298	668	630	1199	99
56	645	635	53	31	1364	698	666	1280	84
57	633	623	50	31	1337	683	654	1256	81
58	618	596	49	36	1299	667	632	1214	85
59	633	636	46	32	1347	679	668	1269	78
<b>55-59</b>	<b>3133</b>	<b>3085</b>	<b>262</b>	<b>165</b>	<b>6645</b>	<b>3395</b>	<b>3250</b>	<b>6218</b>	<b>427</b>
60	607	610	52	26	1295	659	636	1217	78
61	593	623	60	26	1302	653	649	1216	86
62	565	622	57	22	1266	622	644	1187	79
63	551	598	62	26	1237	613	624	1149	88
64	529	599	63	22	1213	592	621	1128	85
<b>60-64</b>	<b>2845</b>	<b>3052</b>	<b>294</b>	<b>122</b>	<b>6313</b>	<b>3139</b>	<b>3174</b>	<b>5897</b>	<b>416</b>
65	510	572	58	24	1164	568	596	1082	82
66	499	579	51	15	1144	550	594	1078	66
67	493	578	52	16	1139	545	594	1071	68
68	472	579	46	28	1125	518	607	1051	74
69	443	548	52	28	1071	495	576	991	80
<b>65-69</b>	<b>2417</b>	<b>2856</b>	<b>259</b>	<b>111</b>	<b>5643</b>	<b>2676</b>	<b>2967</b>	<b>5273</b>	<b>370</b>
70	457	549	46	18	1070	503	567	1006	64
71	423	556	36	17	1032	459	573	979	53
72	423	559	34	17	1033	457	576	982	51
73	383	530	29	21	963	412	551	913	50
74	381	497	30	13	921	411	510	878	43
<b>70-74</b>	<b>2067</b>	<b>2691</b>	<b>175</b>	<b>86</b>	<b>5019</b>	<b>2242</b>	<b>2777</b>	<b>4758</b>	<b>261</b>
75	253	374	23	15	665	276	389	627	38
76	230	350	21	10	611	251	360	580	31
77	207	347	10	13	577	217	360	554	23
78	167	274	12	10	463	179	284	441	22
79	140	256	8	5	409	148	261	396	13
<b>75-79</b>	<b>997</b>	<b>1601</b>	<b>74</b>	<b>53</b>	<b>2725</b>	<b>1071</b>	<b>1654</b>	<b>2598</b>	<b>127</b>
80	149	288	12	11	460	161	299	437	23
81	153	288	9	12	462	162	300	441	21
82	143	269	12	11	435	155	280	412	23
83	114	234	11	12	371	125	246	348	23
84	104	210	6	5	325	110	215	314	11
<b>80-84</b>	<b>663</b>	<b>1289</b>	<b>50</b>	<b>51</b>	<b>2053</b>	<b>713</b>	<b>1340</b>	<b>1952</b>	<b>101</b>
85	89	198	9	5	301	98	203	287	14
86	83	182	3	5	273	86	187	265	8
87	71	163	3	4	241	74	167	234	7
88	64	157	2	5	228	66	162	221	7
89	53	145	2	3	203	55	148	198	5
<b>85-89</b>	<b>360</b>	<b>845</b>	<b>19</b>	<b>22</b>	<b>1246</b>	<b>379</b>	<b>867</b>	<b>1205</b>	<b>41</b>
90	45	122	2	7	176	47	129	167	9
91	35	101	2	6	144	37	107	136	8
92	28	83	2	2	115	30	85	111	4
93	21	63	1	2	87	22	65	84	3
94	16	51	1	3	71	17	54	67	4
<b>90-94</b>	<b>145</b>	<b>420</b>	<b>8</b>	<b>20</b>	<b>593</b>	<b>153</b>	<b>440</b>	<b>565</b>	<b>28</b>
95	12	41	1	1	55	13	42	53	2
96	9	30	1	1	41	10	31	39	2
97	6	22	1	1	30	7	23	28	2
98	4	15	1	1	21	5	16	19	2
99	8	32	1	1	42	9	33	40	2
<b>95-99</b>	<b>39</b>	<b>140</b>	<b>5</b>	<b>5</b>	<b>189</b>	<b>44</b>	<b>145</b>	<b>179</b>	<b>10</b>
<b>TOTAL</b>	<b>41725</b>	<b>43710</b>	<b>3481</b>	<b>2517</b>	<b>91433</b>	<b>45206</b>	<b>46227</b>	<b>85435</b>	<b>5998</b>

Perspectives de population 1981 - 2025

INS BP UCL HD CBGS ULB KUL VUB

Population par âge, sexe et nationalité au 31.12.2025 - Arrondissement de Huy

Ages	Hommes belges	Femmes belges	Hommes étrangers	Femmes étrangères	Total	Hommes	Femmes	Belges	Etrangers
0	512	487	33	32	1064	545	519	999	65
1	512	488	34	33	1067	546	521	1000	67
2	513	492	34	34	1073	547	526	1005	68
3	513	493	36	34	1076	549	527	1006	70
4	515	495	35	34	1079	550	529	1010	69
<b>0- 4</b>	<b>2565</b>	<b>2455</b>	<b>172</b>	<b>167</b>	<b>5359</b>	<b>2737</b>	<b>2622</b>	<b>5020</b>	<b>339</b>
5	515	497	35	36	1083	550	533	1012	71
6	517	496	35	38	1086	552	534	1013	73
7	514	497	35	35	1081	549	532	1011	70
8	515	496	34	35	1080	549	531	1011	69
9	513	493	34	35	1075	547	528	1006	69
<b>5- 9</b>	<b>2574</b>	<b>2479</b>	<b>173</b>	<b>179</b>	<b>5405</b>	<b>2747</b>	<b>2658</b>	<b>5053</b>	<b>352</b>
10	510	493	36	36	1075	546	529	1003	72
11	507	492	34	36	1069	541	528	999	70
12	503	490	33	35	1061	536	525	993	68
13	501	489	34	35	1059	535	524	990	69
14	499	491	32	36	1058	531	527	990	68
<b>10-14</b>	<b>2520</b>	<b>2455</b>	<b>169</b>	<b>178</b>	<b>5322</b>	<b>2689</b>	<b>2633</b>	<b>4975</b>	<b>347</b>
15	498	489	35	37	1059	533	526	987	72
16	496	488	33	35	1052	529	523	984	68
17	497	491	39	37	1064	536	528	988	76
18	499	499	36	33	1067	535	532	998	69
19	506	510	35	34	1085	541	544	1016	69
<b>15-19</b>	<b>2496</b>	<b>2477</b>	<b>178</b>	<b>176</b>	<b>5327</b>	<b>2674</b>	<b>2653</b>	<b>4973</b>	<b>354</b>
20	510	514	39	33	1096	549	547	1024	72
21	523	521	34	33	1111	557	554	1044	67
22	533	521	34	34	1122	567	555	1054	68
23	541	520	34	36	1131	575	556	1061	70
24	544	517	35	34	1130	579	551	1061	69
<b>20-24</b>	<b>2651</b>	<b>2593</b>	<b>176</b>	<b>170</b>	<b>5590</b>	<b>2827</b>	<b>2763</b>	<b>5244</b>	<b>346</b>
25	547	514	37	33	1131	584	547	1061	70
26	551	510	39	34	1134	590	544	1061	73
27	556	506	45	33	1140	601	539	1062	78
28	553	506	43	32	1134	596	538	1059	75
29	557	508	39	34	1138	596	542	1065	73
<b>25-29</b>	<b>2764</b>	<b>2544</b>	<b>203</b>	<b>166</b>	<b>5677</b>	<b>2967</b>	<b>2710</b>	<b>5308</b>	<b>369</b>
30	555	504	44	34	1137	599	538	1059	78
31	544	496	44	34	1118	588	530	1040	78
32	537	485	41	31	1094	578	516	1022	72
33	530	480	41	32	1083	571	512	1010	73
34	518	472	48	33	1071	566	505	990	81
<b>30-34</b>	<b>2684</b>	<b>2437</b>	<b>218</b>	<b>164</b>	<b>5503</b>	<b>2902</b>	<b>2601</b>	<b>5121</b>	<b>382</b>
35	513	468	47	29	1057	560	497	981	76
36	509	467	41	29	1046	550	496	976	70
37	503	465	38	28	1034	541	493	968	66
38	502	463	38	30	1033	540	493	965	68
39	499	462	39	29	1029	538	491	961	68
<b>35-39</b>	<b>2526</b>	<b>2325</b>	<b>203</b>	<b>145</b>	<b>5199</b>	<b>2729</b>	<b>2470</b>	<b>4851</b>	<b>348</b>
40	495	464	37	30	1026	532	494	959	67
41	495	464	41	26	1026	536	490	959	67
42	496	462	37	22	1017	533	484	958	59
43	498	462	37	24	1021	535	486	960	61
44	523	491	39	24	1077	562	515	1014	63
<b>40-44</b>	<b>2507</b>	<b>2343</b>	<b>191</b>	<b>126</b>	<b>5167</b>	<b>2698</b>	<b>2469</b>	<b>4850</b>	<b>317</b>
45	483	468	49	28	1028	532	496	951	77
46	488	454	47	29	1018	535	483	942	76
47	481	454	47	30	1012	528	484	935	77
48	482	464	47	27	1020	529	491	946	74
49	498	479	53	38	1068	551	517	977	91
<b>45-49</b>	<b>2432</b>	<b>2319</b>	<b>243</b>	<b>152</b>	<b>5146</b>	<b>2675</b>	<b>2471</b>	<b>4751</b>	<b>395</b>

Perspectives de population 1981 - 2025

INS BP UCL HD CBGS ULB KUL VUB

Population par âge, sexe et nationalité au 31.12.2025 - Arrondissement de Huy

Ages	Hommes belges	Femmes belges	Hommes étrangers	Femmes étrangères	Total	Hommes	Femmes	Belges	Etrangers
50	507	493	55	34	1089	562	527	1000	89
51	516	484	52	33	1085	568	517	1000	85
52	529	530	58	38	1155	587	568	1059	96
53	548	545	60	33	1186	608	578	1093	93
54	575	559	50	37	1221	625	596	1134	87
<b>50-54</b>	<b>2675</b>	<b>2611</b>	<b>275</b>	<b>175</b>	<b>5736</b>	<b>2950</b>	<b>2786</b>	<b>5286</b>	<b>450</b>
55	548	545	51	32	1176	599	577	1093	83
56	542	547	51	32	1172	593	579	1089	83
57	548	563	52	32	1195	600	595	1111	84
58	540	557	44	34	1175	584	591	1097	78
59	562	573	48	42	1225	610	615	1135	90
<b>55-59</b>	<b>2740</b>	<b>2785</b>	<b>246</b>	<b>172</b>	<b>5943</b>	<b>2986</b>	<b>2957</b>	<b>5525</b>	<b>418</b>
60	566	577	59	35	1237	625	612	1143	94
61	600	616	48	31	1295	648	647	1216	79
62	583	602	45	31	1261	628	633	1185	76
63	566	576	44	36	1222	610	612	1142	80
64	573	614	41	32	1260	614	646	1187	73
<b>60-64</b>	<b>2888</b>	<b>2985</b>	<b>237</b>	<b>165</b>	<b>6275</b>	<b>3125</b>	<b>3150</b>	<b>5873</b>	<b>402</b>
65	546	587	47	26	1206	593	613	1133	73
66	533	597	54	26	1210	587	623	1130	80
67	502	594	51	22	1169	553	616	1096	73
68	483	568	54	26	1131	537	594	1051	80
69	459	566	53	22	1100	512	588	1025	75
<b>65-69</b>	<b>2523</b>	<b>2912</b>	<b>259</b>	<b>122</b>	<b>5816</b>	<b>2782</b>	<b>3034</b>	<b>5435</b>	<b>381</b>
70	438	537	48	24	1047	486	561	975	72
71	422	539	41	14	1016	463	553	961	55
72	409	533	42	16	1000	451	549	942	58
73	384	529	36	24	973	420	553	913	60
74	352	494	42	23	911	394	517	846	65
<b>70-74</b>	<b>2005</b>	<b>2632</b>	<b>209</b>	<b>101</b>	<b>4947</b>	<b>2214</b>	<b>2733</b>	<b>4637</b>	<b>310</b>
75	354	489	36	16	895	390	505	843	52
76	322	488	26	14	850	348	502	810	40
77	314	481	24	13	832	338	494	795	37
78	277	447	19	16	759	296	463	724	35
79	266	411	20	9	706	286	420	677	29
<b>75-79</b>	<b>1533</b>	<b>2316</b>	<b>125</b>	<b>68</b>	<b>4042</b>	<b>1658</b>	<b>2384</b>	<b>3849</b>	<b>193</b>
80	172	302	15	10	499	187	312	474	25
81	152	275	13	7	447	165	282	427	20
82	130	264	5	7	406	135	271	394	12
83	99	201	7	5	312	106	206	300	12
84	79	182	3	5	269	82	187	261	8
<b>80-84</b>	<b>632</b>	<b>1224</b>	<b>43</b>	<b>34</b>	<b>1933</b>	<b>675</b>	<b>1258</b>	<b>1856</b>	<b>77</b>
85	81	195	7	6	289	88	201	276	13
86	79	186	4	7	276	83	193	265	11
87	71	165	7	6	249	78	171	236	13
88	54	136	6	7	203	60	143	190	13
89	46	115	2	3	166	48	118	161	5
<b>85-89</b>	<b>331</b>	<b>797</b>	<b>26</b>	<b>29</b>	<b>1183</b>	<b>357</b>	<b>826</b>	<b>1128</b>	<b>55</b>
90	37	100	4	2	143	41	102	137	6
91	33	85	2	2	122	35	87	118	4
92	26	70	2	1	99	28	71	96	3
93	21	61	1	2	85	22	63	82	3
94	16	51	1	2	70	17	53	67	3
<b>90-94</b>	<b>133</b>	<b>367</b>	<b>10</b>	<b>9</b>	<b>519</b>	<b>143</b>	<b>376</b>	<b>500</b>	<b>19</b>
95	12	39	1	2	54	13	41	51	3
96	9	29	1	1	40	10	30	38	2
97	6	21	1	1	29	7	22	27	2
98	4	15	1	1	21	5	16	19	2
99	8	36	1	1	46	9	37	44	2
<b>95-99</b>	<b>39</b>	<b>140</b>	<b>5</b>	<b>6</b>	<b>190</b>	<b>44</b>	<b>146</b>	<b>179</b>	<b>11</b>
<b>TOTAL</b>	<b>41218</b>	<b>43196</b>	<b>3361</b>	<b>2504</b>	<b>90279</b>	<b>44579</b>	<b>45700</b>	<b>84414</b>	<b>5865</b>



**- POPULATION PAR AGE, SEXE ET NATIONALITE -**

**- 3. ARRONDISSEMENT DE LIEGE -**

Perspectives de population 1981 - 2025

INS BP UCL HD CBGS ULB KUL VUB

Population par âge, sexe et nationalité au 31.12.1980 - Arrondissement de Liège

Ages	Hommes belges	Femmes belges	Hommes étrangers	Femmes étrangères	Total	Hommes	Femmes	Belges	Etrangers
0	2530	2433	999	997	6959	3529	3430	4963	1996
1	2490	2276	1052	999	6817	3542	3275	4766	2051
2	2426	2371	992	985	6774	3418	3356	4797	1977
3	2579	2294	1009	951	6833	3588	3245	4873	1960
4	2619	2440	1078	1027	7164	3697	3467	5059	2105
<b>0- 4</b>	<b>12644</b>	<b>11814</b>	<b>5130</b>	<b>4959</b>	<b>34547</b>	<b>17774</b>	<b>16773</b>	<b>24458</b>	<b>10089</b>
5	2647	2584	1063	945	7239	3710	3529	5231	2008
6	2731	2624	1039	991	7385	3770	3615	5355	2030
7	2930	2851	1054	1036	7871	3984	3887	5781	2090
8	3027	2862	1097	1065	8051	4124	3927	5889	2162
9	3105	3038	1087	1015	8245	4192	4053	6143	2102
<b>5- 9</b>	<b>14440</b>	<b>13959</b>	<b>5340</b>	<b>5052</b>	<b>38791</b>	<b>19780</b>	<b>19011</b>	<b>28399</b>	<b>10392</b>
10	3162	2941	1037	1018	8158	4199	3959	6103	2055
11	3162	2896	1010	997	8065	4172	3893	6058	2007
12	3108	2917	1020	991	8036	4128	3908	6025	2011
13	3175	2976	1002	990	8143	4177	3966	6151	1992
14	3371	3084	1096	1055	8606	4467	4139	6455	2151
<b>10-14</b>	<b>15978</b>	<b>14814</b>	<b>5165</b>	<b>5051</b>	<b>41008</b>	<b>21143</b>	<b>19865</b>	<b>30792</b>	<b>10216</b>
15	3372	3219	1202	1053	8846	4574	4272	6591	2255
16	3600	3398	1112	1106	9216	4712	4504	6998	2218
17	3606	3446	1107	1058	9217	4713	4504	7052	2165
18	3449	3273	1052	965	8739	4501	4238	6722	2017
19	3411	3583	1063	1023	9080	4474	4606	6994	2086
<b>15-19</b>	<b>17438</b>	<b>16919</b>	<b>5536</b>	<b>5205</b>	<b>45098</b>	<b>22974</b>	<b>22124</b>	<b>34357</b>	<b>10741</b>
20	3492	3548	1236	971	9247	4728	4519	7040	2207
21	3718	3754	1246	966	9684	4964	4720	7472	2212
22	3679	3888	1255	906	9728	4934	4794	7567	2161
23	3644	3867	1339	898	9748	4983	4765	7511	2237
24	3523	3694	1310	926	9453	4833	4620	7217	2236
<b>20-24</b>	<b>18056</b>	<b>18751</b>	<b>6386</b>	<b>4667</b>	<b>47860</b>	<b>24442</b>	<b>23418</b>	<b>36807</b>	<b>11053</b>
25	3518	3807	1313	813	9451	4831	4620	7325	2126
26	3548	3763	1259	799	9369	4807	4562	7311	2058
27	3566	3755	1193	717	9231	4759	4472	7321	1910
28	3428	3748	1180	712	9068	4608	4460	7176	1892
29	3384	3753	1007	669	8813	4391	4422	7137	1676
<b>25-29</b>	<b>17444</b>	<b>18826</b>	<b>5952</b>	<b>3710</b>	<b>45932</b>	<b>23396</b>	<b>22536</b>	<b>36270</b>	<b>9662</b>
30	3596	3894	1144	693	9327	4740	4587	7490	1837
31	3462	3806	949	692	8909	4411	4498	7268	1641
32	3807	3882	971	664	9324	4778	4546	7689	1635
33	3705	3900	904	585	9094	4609	4485	7605	1489
34	3699	3865	905	577	9046	4604	4442	7564	1482
<b>30-34</b>	<b>18269</b>	<b>19347</b>	<b>4873</b>	<b>3211</b>	<b>45700</b>	<b>23142</b>	<b>22558</b>	<b>37616</b>	<b>8084</b>
35	2747	3003	701	507	6958	3448	3510	5750	1208
36	2830	3227	696	466	7219	3526	3693	6057	1162
37	2738	2927	609	433	6707	3347	3360	5665	1042
38	2294	2548	612	469	5923	2906	3017	4842	1081
39	2123	2277	630	455	5485	2753	2732	4400	1085
<b>35-39</b>	<b>12732</b>	<b>13982</b>	<b>3248</b>	<b>2330</b>	<b>32292</b>	<b>15980</b>	<b>16312</b>	<b>26714</b>	<b>5578</b>
40	2532	2894	756	557	6739	3288	3451	5426	1313
41	2721	3089	718	527	7055	3439	3616	5810	1245
42	2903	3183	647	572	7305	3550	3755	6086	1219
43	2763	2921	645	516	6845	3408	3437	5684	1161
44	2649	2940	636	589	6814	3285	3529	5589	1225
<b>40-44</b>	<b>13568</b>	<b>15027</b>	<b>3402</b>	<b>2761</b>	<b>34758</b>	<b>16970</b>	<b>17788</b>	<b>28595</b>	<b>6163</b>
45	2685	3043	632	559	6919	3317	3602	5728	1191
46	2942	3122	641	610	7315	3583	3732	6064	1251
47	2951	3228	686	619	7484	3637	3847	6179	1305
48	3251	3491	752	612	8106	4003	4103	6742	1364
49	3437	3722	666	566	8391	4103	4288	7159	1232
<b>45-49</b>	<b>15266</b>	<b>16606</b>	<b>3377</b>	<b>2966</b>	<b>38215</b>	<b>18643</b>	<b>19572</b>	<b>31872</b>	<b>6343</b>



## Perspectives de population 1981 - 2025

INS BP UCL HD CBGS ULB KUL VUB

Population par âge, sexe et nationalité au 31.12.1980 - Arrondissement de Liège

Ages	Hommes belges	Femmes belges	Hommes étrangers	Femmes étrangères	Total	Hommes	Femmes	Belges	Etrangers
50	3440	3709	712	570	8431	4152	4279	7149	1282
51	3250	3708	709	583	8250	3959	4291	6958	1292
52	3155	3682	757	581	8175	3912	4263	6837	1338
53	3378	3599	781	576	8334	4159	4175	6977	1357
54	3302	3722	782	602	8408	4084	4324	7024	1384
<b>50-54</b>	<b>16525</b>	<b>18420</b>	<b>3741</b>	<b>2912</b>	<b>41598</b>	<b>20266</b>	<b>21332</b>	<b>34945</b>	<b>6653</b>
55	3347	3793	788	570	8498	4135	4363	7140	1358
56	3235	3684	799	549	8267	4034	4233	6919	1348
57	3215	3659	834	537	8245	4049	4196	6874	1371
58	3220	3696	731	506	8153	3951	4202	6916	1237
59	3393	3874	660	439	8366	4053	4313	7267	1099
<b>55-59</b>	<b>16410</b>	<b>18706</b>	<b>3812</b>	<b>2601</b>	<b>41529</b>	<b>20222</b>	<b>21307</b>	<b>35116</b>	<b>6413</b>
60	3277	3874	557	423	8131	3834	4297	7151	980
61	2418	2939	363	308	6028	2781	3247	5357	671
62	1692	2085	290	193	4260	1982	2278	3777	483
63	1545	2092	258	210	4105	1803	2302	3637	468
64	1776	2111	301	216	4404	2077	2327	3887	517
<b>60-64</b>	<b>10708</b>	<b>13101</b>	<b>1769</b>	<b>1350</b>	<b>26928</b>	<b>12477</b>	<b>14451</b>	<b>23809</b>	<b>3119</b>
65	2035	2703	343	286	5367	2378	2989	4738	629
66	2301	3149	287	265	6002	2588	3414	5450	552
67	2319	3101	309	255	5984	2628	3356	5420	564
68	2148	3110	270	244	5772	2418	3354	5258	514
69	2030	3031	219	221	5501	2249	3252	5061	440
<b>65-69</b>	<b>10833</b>	<b>15094</b>	<b>1428</b>	<b>1271</b>	<b>28626</b>	<b>12261</b>	<b>16365</b>	<b>25927</b>	<b>2699</b>
70	1941	3006	207	232	5386	2148	3238	4947	439
71	1932	3083	172	215	5402	2104	3298	5015	387
72	1829	3077	151	200	5257	1980	3277	4906	351
73	1639	3177	153	184	5153	1792	3361	4816	337
74	1612	2855	125	163	4755	1737	3018	4467	288
<b>70-74</b>	<b>8953</b>	<b>15198</b>	<b>808</b>	<b>994</b>	<b>25953</b>	<b>9761</b>	<b>16192</b>	<b>24151</b>	<b>1802</b>
75	1400	2730	115	163	4408	1515	2893	4130	278
76	1378	2718	116	129	4341	1494	2847	4096	245
77	1143	2392	93	130	3758	1236	2522	3535	223
78	1139	2360	62	118	3679	1201	2478	3499	180
79	1072	2275	58	116	3521	1130	2391	3347	174
<b>75-79</b>	<b>6132</b>	<b>12475</b>	<b>444</b>	<b>656</b>	<b>19707</b>	<b>6576</b>	<b>13131</b>	<b>18607</b>	<b>1100</b>
80	866	1951	44	91	2952	910	2042	2817	135
81	678	1771	50	71	2570	728	1842	2449	121
82	560	1482	30	61	2133	590	1543	2042	91
83	517	1454	17	51	2039	534	1505	1971	68
84	423	1190	36	43	1692	459	1233	1613	79
<b>80-84</b>	<b>3044</b>	<b>7848</b>	<b>177</b>	<b>317</b>	<b>11386</b>	<b>3221</b>	<b>8165</b>	<b>10892</b>	<b>494</b>
85	289	990	15	49	1343	304	1039	1279	64
86	270	808	2	37	1117	272	845	1078	39
87	206	630	7	22	865	213	652	836	29
88	137	499	4	11	651	141	510	636	15
89	122	407	9	14	552	131	421	529	23
<b>85-89</b>	<b>1024</b>	<b>3334</b>	<b>37</b>	<b>133</b>	<b>4528</b>	<b>1061</b>	<b>3467</b>	<b>4358</b>	<b>170</b>
90	60	309	4	15	388	64	324	369	19
91	59	208	0	5	272	59	213	267	5
92	43	208	3	3	257	46	211	251	6
93	28	123	0	3	154	28	126	151	3
94	12	75	2	6	95	14	81	87	8
<b>90-94</b>	<b>202</b>	<b>923</b>	<b>9</b>	<b>32</b>	<b>1166</b>	<b>211</b>	<b>955</b>	<b>1125</b>	<b>41</b>
95	12	56	0	4	72	12	60	68	4
96	1	25	1	2	29	2	27	26	3
97	3	21	1	0	25	4	21	24	1
98	4	15	0	0	19	4	15	19	0
99	2	24	0	2	28	2	26	26	2
<b>95-99</b>	<b>22</b>	<b>141</b>	<b>2</b>	<b>8</b>	<b>173</b>	<b>24</b>	<b>149</b>	<b>163</b>	<b>10</b>
<b>TOTAL</b>	<b>229688</b>	<b>265285</b>	<b>60636</b>	<b>50186</b>	<b>605795</b>	<b>290324</b>	<b>315471</b>	<b>494973</b>	<b>110822</b>

Perspectives de population 1981 - 2025

INS BP UCL HD CBGS ULB KUL VUB

Population par âge, sexe et nationalité au 31.12.1985 - Arrondissement de Liège

Ages	Hommes belges	Femmes belges	Hommes étrangers	Femmes étrangères	Total	Hommes	Femmes	Belges	Etrangers
0	2444	2321	933	885	6583	3377	3206	4765	1818
1	2464	2345	917	870	6596	3381	3215	4809	1787
2	2489	2376	894	849	6608	3383	3225	4865	1743
3	2518	2409	870	828	6625	3388	3237	4927	1698
4	2688	2575	885	850	6998	3573	3425	5263	1735
<b>0-4</b>	<b>12603</b>	<b>12026</b>	<b>4499</b>	<b>4282</b>	<b>33410</b>	<b>17102</b>	<b>16308</b>	<b>24629</b>	<b>8781</b>
5	2460	2401	964	967	6792	3424	3368	4861	1931
6	2434	2258	1008	975	6675	3442	3233	4692	1983
7	2381	2350	944	965	6640	3325	3315	4731	1909
8	2520	2284	962	934	6700	3482	3218	4804	1896
9	2568	2431	1027	1005	7031	3595	3436	4999	2032
<b>5-9</b>	<b>12363</b>	<b>11724</b>	<b>4905</b>	<b>4846</b>	<b>33838</b>	<b>17268</b>	<b>16570</b>	<b>24087</b>	<b>9751</b>
10	2599	2568	1010	919	7096	3609	3487	5167	1929
11	2686	2607	992	961	7246	3678	3568	5293	1953
12	2883	2835	1017	1003	7738	3900	3838	5718	2020
13	2984	2854	1058	1036	7932	4042	3890	5838	2094
14	3070	3026	1052	989	8137	4122	4015	6096	2041
<b>10-14</b>	<b>14222</b>	<b>13890</b>	<b>5129</b>	<b>4908</b>	<b>38149</b>	<b>19351</b>	<b>18798</b>	<b>28112</b>	<b>10037</b>
15	3124	2933	998	992	8047	4122	3925	6057	1990
16	3125	2890	966	977	7958	4091	3867	6015	1943
17	3070	2903	972	971	7916	4042	3874	5973	1943
18	3130	2934	947	960	7971	4077	3894	6064	1907
19	3292	2988	1030	1018	8328	4322	4006	6280	2048
<b>15-19</b>	<b>15741</b>	<b>14648</b>	<b>4913</b>	<b>4918</b>	<b>40220</b>	<b>20654</b>	<b>19566</b>	<b>30389</b>	<b>9831</b>
20	3256	3074	1127	997	8454	4383	4071	6330	2124
21	3419	3197	1027	1040	8683	4446	4237	6616	2067
22	3378	3215	1012	989	8594	4390	4204	6593	2001
23	3205	3078	955	901	8139	4160	3979	6283	1856
24	3193	3393	960	947	8493	4153	4340	6586	1907
<b>20-24</b>	<b>16451</b>	<b>15957</b>	<b>5081</b>	<b>4874</b>	<b>42363</b>	<b>21532</b>	<b>20831</b>	<b>32408</b>	<b>9955</b>
25	3255	3382	1128	904	8669	4383	4286	6637	2032
26	3462	3623	1148	905	9138	4610	4528	7085	2053
27	3441	3761	1158	844	9204	4599	4605	7202	2002
28	3431	3769	1242	837	9279	4673	4606	7200	2079
29	3336	3642	1222	867	9067	4558	4509	6978	2089
<b>25-29</b>	<b>16925</b>	<b>18177</b>	<b>5898</b>	<b>4357</b>	<b>45357</b>	<b>22823</b>	<b>22534</b>	<b>35102</b>	<b>10255</b>
30	3358	3746	1231	766	9101	4589	4512	7104	1997
31	3403	3718	1180	755	9056	4583	4473	7121	1935
32	3436	3718	1121	675	8950	4557	4393	7154	1796
33	3325	3709	1110	675	8819	4435	4384	7034	1785
34	3281	3709	958	633	8581	4239	4342	6990	1591
<b>30-34</b>	<b>16803</b>	<b>18600</b>	<b>5600</b>	<b>3504</b>	<b>44507</b>	<b>22403</b>	<b>22104</b>	<b>35403</b>	<b>9104</b>
35	3495	3844	1083	660	9082	4578	4504	7339	1743
36	3361	3757	897	660	8675	4258	4417	7118	1557
37	3681	3836	917	631	9065	4598	4467	7517	1548
38	3592	3849	856	562	8859	4448	4411	7441	1418
39	3581	3810	859	551	8801	4440	4361	7391	1410
<b>35-39</b>	<b>17710</b>	<b>19096</b>	<b>4612</b>	<b>3064</b>	<b>44482</b>	<b>22322</b>	<b>22160</b>	<b>36806</b>	<b>7676</b>
40	2658	2960	661	484	6763	3319	3444	5618	1145
41	2735	3171	661	442	7009	3396	3613	5906	1103
42	2646	2884	582	409	6521	3228	3293	5530	991
43	2216	2512	581	447	5756	2797	2959	4728	1028
44	2046	2244	599	434	5323	2645	2678	4290	1033
<b>40-44</b>	<b>12301</b>	<b>13771</b>	<b>3084</b>	<b>2216</b>	<b>31372</b>	<b>15385</b>	<b>15987</b>	<b>26072</b>	<b>5300</b>
45	2439	2839	721	538	6537	3160	3377	5278	1259
46	2620	3033	685	510	6848	3305	3543	5653	1195
47	2793	3118	617	555	7083	3410	3673	5911	1172
48	2654	2859	618	497	6628	3272	3356	5513	1115
49	2545	2875	607	569	6596	3152	3444	5420	1176
<b>45-49</b>	<b>13051</b>	<b>14724</b>	<b>3248</b>	<b>2669</b>	<b>33692</b>	<b>16299</b>	<b>17393</b>	<b>27775</b>	<b>5917</b>

## Perspectives de population 1981 - 2025

INS BP UCL HD CBGS ULB KUL VUB

Population par âge, sexe et nationalité au 31.12.1985 - Arrondissement de Liège

Ages	Hommes belges	Femmes belges	Hommes étrangers	Femmes étrangères	Total	Hommes	Femmes	Belges	Etrangers
50	2573	2972	602	539	6686	3175	3511	5545	1141
51	2812	3049	609	588	7058	3421	3637	5861	1197
52	2811	3142	647	598	7198	3458	3740	5953	1245
53	3077	3393	703	595	7768	3780	3988	6470	1298
54	3238	3609	620	545	8012	3858	4154	6847	1165
<b>50-54</b>	<b>14511</b>	<b>16165</b>	<b>3181</b>	<b>2865</b>	<b>36722</b>	<b>17692</b>	<b>19030</b>	<b>30676</b>	<b>6046</b>
55	3235	3592	666	552	8045	3901	4144	6827	1218
56	3039	3581	659	566	7845	3698	4147	6620	1225
57	2939	3552	705	557	7753	3644	4109	6491	1262
58	3128	3462	721	551	7862	3849	4013	6590	1272
59	3045	3572	720	578	7915	3765	4150	6617	1298
<b>55-59</b>	<b>15386</b>	<b>17759</b>	<b>3471</b>	<b>2804</b>	<b>39420</b>	<b>18857</b>	<b>20563</b>	<b>33145</b>	<b>6275</b>
60	3062	3636	717	549	7964	3779	4185	6698	1266
61	2943	3527	724	522	7716	3667	4049	6470	1246
62	2902	3494	750	510	7656	3652	4004	6396	1260
63	2875	3515	653	474	7517	3528	3989	6390	1127
64	2992	3660	580	408	7640	3572	4068	6652	988
<b>60-64</b>	<b>14774</b>	<b>17832</b>	<b>3424</b>	<b>2463</b>	<b>38493</b>	<b>18198</b>	<b>20295</b>	<b>32606</b>	<b>5887</b>
65	2850	3640	484	396	7370	3334	4036	6490	880
66	2077	2742	313	286	5418	2390	3028	4819	599
67	1436	1932	247	176	3791	1683	2108	3368	423
68	1297	1922	216	190	3625	1513	2112	3219	406
69	1468	1932	252	194	3846	1720	2126	3400	446
<b>65-69</b>	<b>9128</b>	<b>12168</b>	<b>1512</b>	<b>1242</b>	<b>24050</b>	<b>10640</b>	<b>13410</b>	<b>21296</b>	<b>2754</b>
70	1653	2451	281	257	4642	1934	2708	4104	538
71	1825	2817	230	237	5109	2055	3054	4642	467
72	1786	2741	240	224	4991	2026	2965	4527	464
73	1608	2711	204	212	4735	1812	2923	4319	416
74	1470	2599	163	189	4421	1633	2788	4069	352
<b>70-74</b>	<b>8342</b>	<b>13319</b>	<b>1118</b>	<b>1119</b>	<b>23898</b>	<b>9460</b>	<b>14438</b>	<b>21661</b>	<b>2237</b>
75	1360	2528	151	191	4230	1511	2719	3888	342
76	1307	2534	121	176	4138	1428	2710	3841	297
77	1192	2471	104	160	3927	1296	2631	3663	264
78	1026	2478	103	143	3750	1129	2621	3504	246
79	971	2156	81	123	3331	1052	2279	3127	204
<b>75-79</b>	<b>5856</b>	<b>12167</b>	<b>560</b>	<b>793</b>	<b>19376</b>	<b>6416</b>	<b>12960</b>	<b>18023</b>	<b>1353</b>
80	815	1987	70	119	2991	885	2106	2802	189
81	765	1902	66	91	2824	831	1993	2667	157
82	605	1603	49	87	2344	654	1690	2208	136
83	569	1503	31	76	2179	600	1579	2072	107
84	507	1375	28	70	1980	535	1445	1882	98
<b>80-84</b>	<b>3261</b>	<b>8370</b>	<b>244</b>	<b>443</b>	<b>12318</b>	<b>3505</b>	<b>8813</b>	<b>11631</b>	<b>687</b>
85	384	1110	20	54	1568	404	1164	1494	74
86	282	943	22	39	1286	304	982	1225	61
87	216	735	14	32	997	230	767	951	46
88	182	660	7	24	873	189	684	842	31
89	136	489	13	19	657	149	508	625	32
<b>85-89</b>	<b>1200</b>	<b>3937</b>	<b>76</b>	<b>168</b>	<b>5381</b>	<b>1276</b>	<b>4105</b>	<b>5137</b>	<b>244</b>
90	82	368	5	21	476	87	389	450	26
91	70	269	1	13	353	71	282	339	14
92	47	189	2	7	245	49	196	236	9
93	28	133	1	3	165	29	136	161	4
94	22	93	2	4	121	24	97	115	6
<b>90-94</b>	<b>249</b>	<b>1052</b>	<b>11</b>	<b>48</b>	<b>1360</b>	<b>260</b>	<b>1100</b>	<b>1301</b>	<b>59</b>
95	9	61	1	4	75	10	65	70	5
96	8	34	0	1	43	8	35	42	1
97	4	25	1	1	31	5	26	29	2
98	2	11	0	0	13	2	11	13	0
99	0	7	0	0	7	0	7	7	0
<b>95-99</b>	<b>23</b>	<b>138</b>	<b>2</b>	<b>6</b>	<b>169</b>	<b>25</b>	<b>144</b>	<b>161</b>	<b>8</b>
<b>TOTAL</b>	<b>220900</b>	<b>255520</b>	<b>60568</b>	<b>51589</b>	<b>588577</b>	<b>281468</b>	<b>307109</b>	<b>476420</b>	<b>112157</b>

Perspectives de population 1981 - 2025

INS BP UCL HD CBGS ULB KUL VUB

Population par âge, sexe et nationalité au 31.12.1986 - Arrondissement de Liège

Ages	Hommes belges	Femmes belges	Hommes étrangers	Femmes étrangères	Total	Hommes	Femmes	Belges	Etrangers
0	2412	2289	939	892	6532	3351	3181	4701	1831
1	2428	2312	927	879	6546	3355	3191	4740	1806
2	2450	2338	908	864	6560	3358	3202	4788	1772
3	2478	2369	883	839	6569	3361	3208	4847	1722
4	2506	2400	860	823	6589	3366	3223	4906	1683
<b>0-4</b>	<b>12274</b>	<b>11708</b>	<b>4517</b>	<b>4297</b>	<b>32796</b>	<b>16791</b>	<b>16005</b>	<b>23982</b>	<b>8814</b>
5	2676	2571	878	843	6968	3554	3414	5247	1721
6	2447	2397	955	963	6762	3402	3360	4844	1918
7	2425	2256	997	971	6649	3422	3227	4681	1968
8	2375	2347	938	959	6619	3313	3306	4722	1897
9	2510	2283	953	926	6672	3463	3209	4793	1879
<b>5-9</b>	<b>12433</b>	<b>11854</b>	<b>4721</b>	<b>4662</b>	<b>33670</b>	<b>17154</b>	<b>16516</b>	<b>24287</b>	<b>9383</b>
10	2560	2430	1019	995	7004	3579	3425	4990	2014
11	2591	2566	1004	909	7070	3595	3475	5157	1913
12	2680	2605	987	955	7227	3667	3560	5285	1942
13	2876	2832	1009	999	7716	3885	3831	5708	2008
14	2980	2853	1051	1031	7915	4031	3884	5833	2082
<b>10-14</b>	<b>13687</b>	<b>13286</b>	<b>5070</b>	<b>4889</b>	<b>36932</b>	<b>18757</b>	<b>18175</b>	<b>26973</b>	<b>9959</b>
15	3064	3023	1041	983	8111	4105	4006	6087	2024
16	3116	2930	988	985	8019	4104	3915	6046	1973
17	3114	2882	958	972	7926	4072	3854	5996	1930
18	3055	2873	956	960	7844	4011	3833	5928	1916
19	3098	2883	934	947	7862	4032	3830	5981	1881
<b>15-19</b>	<b>15447</b>	<b>14591</b>	<b>4877</b>	<b>4847</b>	<b>39762</b>	<b>20324</b>	<b>19438</b>	<b>30038</b>	<b>9724</b>
20	3241	2944	1010	996	8191	4251	3940	6185	2006
21	3199	3027	1108	981	8315	4307	4008	6226	2089
22	3363	3168	1009	1024	8564	4372	4192	6531	2033
23	3331	3202	988	976	8497	4319	4178	6533	1964
24	3171	3079	939	884	8073	4110	3963	6250	1823
<b>20-24</b>	<b>16305</b>	<b>15420</b>	<b>5054</b>	<b>4861</b>	<b>41640</b>	<b>21359</b>	<b>20281</b>	<b>31725</b>	<b>9915</b>
25	3167	3393	944	932	8436	4111	4325	6560	1876
26	3231	3380	1110	892	8613	4341	4272	6611	2002
27	3437	3620	1134	894	9085	4571	4514	7057	2028
28	3416	3755	1142	830	9143	4558	4585	7171	1972
29	3408	3762	1226	827	9223	4634	4589	7170	2053
<b>25-29</b>	<b>16659</b>	<b>17910</b>	<b>5556</b>	<b>4375</b>	<b>44500</b>	<b>22215</b>	<b>22285</b>	<b>34569</b>	<b>9931</b>
30	3316	3639	1210	857	9022	4526	4496	6955	2067
31	3339	3737	1217	756	9049	4556	4493	7076	1973
32	3384	3711	1167	747	9009	4551	4458	7095	1914
33	3416	3711	1109	665	8901	4525	4376	7127	1774
34	3308	3702	1099	667	8776	4407	4369	7010	1766
<b>30-34</b>	<b>16763</b>	<b>18500</b>	<b>5802</b>	<b>3692</b>	<b>44757</b>	<b>22565</b>	<b>22192</b>	<b>35263</b>	<b>9494</b>
35	3262	3698	951	627	8538	4213	4325	6960	1578
36	3475	3833	1071	652	9031	4546	4485	7308	1723
37	3345	3747	888	653	8633	4233	4400	7092	1541
38	3660	3826	911	627	9024	4571	4453	7486	1538
39	3570	3839	848	556	8813	4418	4395	7409	1404
<b>35-39</b>	<b>17312</b>	<b>18943</b>	<b>4669</b>	<b>3115</b>	<b>44039</b>	<b>21981</b>	<b>22058</b>	<b>36255</b>	<b>7784</b>
40	3562	3800	852	544	8758	4414	4344	7362	1396
41	2641	2951	656	476	6724	3297	3427	5592	1132
42	2717	3160	656	437	6970	3373	3597	5877	1093
43	2628	2874	576	406	6484	3204	3280	5502	982
44	2199	2502	572	443	5716	2771	2945	4701	1015
<b>40-44</b>	<b>13747</b>	<b>15287</b>	<b>3312</b>	<b>2306</b>	<b>34652</b>	<b>17059</b>	<b>17593</b>	<b>29034</b>	<b>5618</b>
45	2032	2236	594	430	5292	2626	2666	4268	1024
46	2421	2826	716	535	6498	3137	3361	5247	1251
47	2602	3020	679	506	6807	3281	3526	5622	1185
48	2771	3104	613	549	7037	3384	3653	5875	1162
49	2630	2844	608	494	6576	3238	3338	5474	1102
<b>45-49</b>	<b>12456</b>	<b>14030</b>	<b>3210</b>	<b>2514</b>	<b>32210</b>	<b>15666</b>	<b>16544</b>	<b>26486</b>	<b>5724</b>

Perspectives de population 1981 - 2025

INS BP UCL HD CBGS ULB KUL VUB

Population par âge, sexe et nationalité au 31.12.1986 - Arrondissement de Liège

Ages	Hommes belges	Femmes belges	Hommes étrangers	Femmes étrangères	Total	Hommes	Femmes	Belges	Etrangers
50	2522	2862	600	564	6548	3122	3426	5384	1164
51	2548	2956	597	535	6636	3145	3491	5504	1132
52	2782	3032	600	584	6998	3382	3616	5814	1184
53	2777	3123	639	595	7134	3416	3718	5900	1234
54	3040	3371	693	589	7693	3733	3960	6411	1282
<b>50-54</b>	<b>13669</b>	<b>15344</b>	<b>3129</b>	<b>2867</b>	<b>35009</b>	<b>16798</b>	<b>18211</b>	<b>29013</b>	<b>5996</b>
55	3198	3585	612	543	7938	3810	4128	6783	1155
56	3186	3566	656	548	7956	3842	4114	6752	1204
57	2989	3552	649	561	7751	3638	4113	6541	1210
58	2892	3523	691	553	7659	3583	4076	6415	1244
59	3075	3431	708	545	7759	3783	3976	6506	1253
<b>55-59</b>	<b>15340</b>	<b>17657</b>	<b>3316</b>	<b>2750</b>	<b>39063</b>	<b>18656</b>	<b>20407</b>	<b>32997</b>	<b>6066</b>
60	2988	3539	705	572	7804	3693	4111	6527	1277
61	2996	3604	702	542	7844	3698	4146	6600	1244
62	2873	3490	707	514	7584	3580	4004	6363	1221
63	2828	3453	730	503	7514	3558	3956	6281	1233
64	2797	3468	633	466	7364	3430	3934	6265	1099
<b>60-64</b>	<b>14482</b>	<b>17554</b>	<b>3477</b>	<b>2597</b>	<b>38110</b>	<b>17959</b>	<b>20151</b>	<b>32036</b>	<b>6074</b>
65	2898	3609	562	401	7470	3460	4010	6507	963
66	2754	3585	468	391	7198	3222	3976	6339	859
67	2005	2694	303	281	5283	2308	2975	4699	584
68	1382	1897	237	173	3689	1619	2070	3279	410
69	1244	1885	207	185	3521	1451	2070	3129	392
<b>65-69</b>	<b>10283</b>	<b>13670</b>	<b>1777</b>	<b>1431</b>	<b>27161</b>	<b>12060</b>	<b>15101</b>	<b>23953</b>	<b>3208</b>
70	1398	1889	241	191	3719	1639	2080	3287	432
71	1563	2387	268	248	4466	1831	2635	3950	516
72	1715	2732	216	228	4891	1931	2960	4447	444
73	1671	2654	225	217	4767	1896	2871	4325	442
74	1495	2620	192	204	4511	1687	2824	4115	396
<b>70-74</b>	<b>7842</b>	<b>12282</b>	<b>1142</b>	<b>1088</b>	<b>22354</b>	<b>8984</b>	<b>13370</b>	<b>20124</b>	<b>2230</b>
75	1354	2495	152	181	4182	1506	2676	3849	333
76	1245	2412	140	182	3979	1385	2594	3657	322
77	1186	2403	111	167	3867	1297	2570	3589	278
78	1074	2330	96	151	3651	1170	2481	3404	247
79	922	2320	93	134	3469	1015	2454	3242	227
<b>75-79</b>	<b>5781</b>	<b>11960</b>	<b>592</b>	<b>815</b>	<b>19148</b>	<b>6373</b>	<b>12775</b>	<b>17741</b>	<b>1407</b>
80	863	1999	72	114	3048	935	2113	2862	186
81	715	1824	61	109	2709	776	1933	2539	170
82	660	1725	57	82	2524	717	1807	2385	139
83	517	1442	42	78	2079	559	1520	1959	120
84	485	1339	27	67	1918	512	1406	1824	94
<b>80-84</b>	<b>3240</b>	<b>8329</b>	<b>259</b>	<b>450</b>	<b>12278</b>	<b>3499</b>	<b>8779</b>	<b>11569</b>	<b>709</b>
85	425	1204	24	63	1716	449	1267	1629	87
86	316	958	17	47	1338	333	1005	1274	64
87	225	798	18	33	1074	243	831	1023	51
88	171	609	11	27	818	182	636	780	38
89	143	535	6	20	704	149	555	678	26
<b>85-89</b>	<b>1280</b>	<b>4104</b>	<b>76</b>	<b>190</b>	<b>5650</b>	<b>1356</b>	<b>4294</b>	<b>5384</b>	<b>266</b>
90	103	390	10	16	519	113	406	493	26
91	62	287	4	17	370	66	304	349	21
92	49	205	1	10	265	50	215	254	11
93	33	140	1	5	179	34	145	173	6
94	20	93	2	2	117	22	95	113	4
<b>90-94</b>	<b>267</b>	<b>1115</b>	<b>18</b>	<b>50</b>	<b>1450</b>	<b>285</b>	<b>1165</b>	<b>1382</b>	<b>68</b>
95	15	65	1	3	84	16	68	80	4
96	6	40	1	3	50	7	43	46	4
97	4	20	0	1	25	4	21	24	1
98	2	14	0	0	16	2	14	16	0
99	1	8	0	0	9	1	8	9	0
<b>95-99</b>	<b>28</b>	<b>147</b>	<b>2</b>	<b>7</b>	<b>184</b>	<b>30</b>	<b>154</b>	<b>175</b>	<b>9</b>
<b>TOTAL</b>	<b>219295</b>	<b>253691</b>	<b>60576</b>	<b>51803</b>	<b>585365</b>	<b>279871</b>	<b>305494</b>	<b>472986</b>	<b>112379</b>

Perspectives de population 1981 - 2025

INS BP UCL HD CBGS ULB KUL VUB

Population par âge, sexe et nationalité au 31.12.1987 - Arrondissement de Liège

Ages	Hommes belges	Femmes belges	Hommes étrangers	Femmes étrangères	Total	Hommes	Femmes	Belges	Etrangers
0	2385	2264	943	895	6487	3328	3159	4649	1838
1	2396	2281	933	886	6496	3329	3167	4677	1819
2	2415	2307	918	873	6513	3333	3180	4722	1791
3	2440	2333	898	854	6525	3338	3187	4773	1752
4	2467	2363	873	834	6537	3340	3197	4830	1707
<b>0- 4</b>	<b>12103</b>	<b>11548</b>	<b>4565</b>	<b>4342</b>	<b>32558</b>	<b>16668</b>	<b>15890</b>	<b>23651</b>	<b>8907</b>
5	2495	2397	853	817	6562	3348	3214	4892	1670
6	2662	2565	868	838	6933	3530	3403	5227	1706
7	2437	2394	943	959	6733	3380	3353	4831	1902
8	2418	2254	990	964	6626	3408	3218	4672	1954
9	2366	2344	929	953	6592	3295	3297	4710	1882
<b>5- 9</b>	<b>12378</b>	<b>11954</b>	<b>4583</b>	<b>4531</b>	<b>33446</b>	<b>16961</b>	<b>16485</b>	<b>24332</b>	<b>9114</b>
10	2500	2283	945	917	6645	3445	3200	4783	1862
11	2552	2428	1014	985	6979	3566	3413	4980	1999
12	2585	2564	998	903	7050	3583	3467	5149	1901
13	2673	2603	979	951	7206	3652	3554	5276	1930
14	2871	2830	1002	994	7697	3873	3824	5701	1996
<b>10-14</b>	<b>13181</b>	<b>12708</b>	<b>4938</b>	<b>4750</b>	<b>35577</b>	<b>18119</b>	<b>17458</b>	<b>25889</b>	<b>9688</b>
15	2974	2850	1040	1025	7889	4014	3875	5824	2065
16	3058	3020	1031	976	8085	4089	3996	6078	2007
17	3105	2919	979	981	7984	4084	3900	6024	1960
18	3098	2852	943	961	7854	4041	3813	5950	1904
19	3026	2822	944	947	7739	3970	3769	5848	1891
<b>15-19</b>	<b>15261</b>	<b>14463</b>	<b>4937</b>	<b>4890</b>	<b>39551</b>	<b>20198</b>	<b>19353</b>	<b>29724</b>	<b>9827</b>
20	3051	2840	916	926	7733	3967	3766	5891	1842
21	3181	2900	992	981	8054	4173	3881	6081	1973
22	3149	2998	1089	966	8202	4238	3964	6147	2055
23	3317	3156	988	1010	8471	4305	4166	6473	1998
24	3295	3202	970	959	8426	4265	4161	6497	1929
<b>20-24</b>	<b>15993</b>	<b>15096</b>	<b>4955</b>	<b>4842</b>	<b>40886</b>	<b>20948</b>	<b>19938</b>	<b>31089</b>	<b>9797</b>
25	3139	3084	922	870	8015	4061	3954	6223	1792
26	3149	3396	928	920	8393	4077	4316	6545	1848
27	3212	3379	1095	882	8568	4307	4261	6591	1977
28	3416	3620	1119	881	9036	4535	4501	7036	2000
29	3394	3747	1128	819	9088	4522	4566	7141	1947
<b>25-29</b>	<b>16310</b>	<b>17226</b>	<b>5192</b>	<b>4372</b>	<b>43100</b>	<b>21502</b>	<b>21598</b>	<b>33536</b>	<b>9564</b>
30	3389	3756	1214	819	9178	4603	4575	7145	2033
31	3298	3632	1198	847	8975	4496	4479	6930	2045
32	3321	3729	1205	748	9003	4526	4477	7050	1953
33	3364	3703	1154	737	8958	4518	4440	7067	1891
34	3397	3703	1097	658	8855	4494	4361	7100	1755
<b>30-34</b>	<b>16769</b>	<b>18523</b>	<b>5868</b>	<b>3809</b>	<b>44969</b>	<b>22637</b>	<b>22332</b>	<b>35292</b>	<b>9677</b>
35	3289	3692	1089	661	8731	4378	4353	6981	1750
36	3243	3689	940	619	8491	4183	4308	6932	1559
37	3458	3824	1061	646	8989	4519	4470	7282	1707
38	3329	3737	881	647	8594	4210	4384	7066	1528
39	3639	3815	903	621	8978	4542	4436	7454	1524
<b>35-39</b>	<b>16958</b>	<b>18757</b>	<b>4874</b>	<b>3194</b>	<b>43783</b>	<b>21832</b>	<b>21951</b>	<b>35715</b>	<b>8068</b>
40	3551	3830	841	549	8771	4392	4379	7381	1390
41	3541	3789	847	536	8713	4388	4325	7330	1383
42	2625	2942	651	471	6689	3276	3413	5567	1122
43	2699	3148	649	434	6930	3348	3582	5847	1083
44	2609	2863	567	402	6441	3176	3265	5472	969
<b>40-44</b>	<b>15025</b>	<b>16572</b>	<b>3555</b>	<b>2392</b>	<b>37544</b>	<b>18580</b>	<b>18964</b>	<b>31597</b>	<b>5947</b>
45	2183	2494	567	439	5683	2750	2933	4677	1006
46	2017	2226	590	427	5260	2607	2653	4243	1017
47	2402	2813	709	531	6455	3111	3344	5215	1240
48	2582	3006	675	500	6763	3257	3506	5588	1175
49	2747	3089	604	546	6986	3351	3635	5836	1150
<b>45-49</b>	<b>11931</b>	<b>13628</b>	<b>3145</b>	<b>2443</b>	<b>31147</b>	<b>15076</b>	<b>16071</b>	<b>25559</b>	<b>5588</b>

Perspectives de population 1981 - 2025

INS BP UCL HD CBGS ULB KUL VUB

Population par âge, sexe et nationalité au 31.12.1987 - Arrondissement de Liège

Ages	Hommes belges	Femmes belges	Hommes étrangers	Femmes étrangères	Total	Hommes	Femmes	Belges	Etrangers
50	2606	2831	601	491	6529	3207	3322	5437	1092
51	2498	2845	595	560	6498	3093	3405	5343	1155
52	2522	2940	589	532	6583	3111	3472	5462	1121
53	2748	3014	593	581	6936	3341	3595	5762	1174
54	2746	3103	631	589	7069	3377	3692	5849	1220
<b>50-54</b>	<b>13120</b>	<b>14733</b>	<b>3009</b>	<b>2753</b>	<b>33615</b>	<b>16129</b>	<b>17486</b>	<b>27853</b>	<b>5762</b>
55	3003	3350	684	587	7624	3687	3937	6353	1271
56	3150	3558	603	538	7849	3753	4096	6708	1141
57	3135	3539	645	543	7862	3780	4082	6674	1188
58	2942	3524	636	558	7660	3578	4082	6466	1194
59	2846	3492	679	547	7564	3525	4039	6338	1226
<b>55-59</b>	<b>15076</b>	<b>17463</b>	<b>3247</b>	<b>2773</b>	<b>38559</b>	<b>18323</b>	<b>20236</b>	<b>32539</b>	<b>6020</b>
60	3016	3400	693	539	7648	3709	3939	6416	1232
61	2924	3507	690	564	7685	3614	4071	6431	1254
62	2925	3567	686	534	7712	3611	4101	6492	1220
63	2800	3450	688	507	7445	3488	3957	6250	1195
64	2751	3409	708	495	7363	3459	3904	6160	1203
<b>60-64</b>	<b>14416</b>	<b>17333</b>	<b>3465</b>	<b>2639</b>	<b>37853</b>	<b>17881</b>	<b>19972</b>	<b>31749</b>	<b>6104</b>
65	2710	3421	614	458	7203	3324	3879	6131	1072
66	2802	3555	543	394	7294	3345	3949	6357	937
67	2660	3524	453	384	7021	3113	3908	6184	837
68	1928	2645	291	276	5140	2219	2921	4573	567
69	1325	1861	227	169	3582	1552	2030	3186	396
<b>65-69</b>	<b>11425</b>	<b>15006</b>	<b>2128</b>	<b>1681</b>	<b>30240</b>	<b>13553</b>	<b>16687</b>	<b>26431</b>	<b>3809</b>
70	1186	1844	198	182	3410	1384	2026	3030	380
71	1323	1841	230	185	3579	1553	2026	3164	415
72	1469	2317	252	239	4277	1721	2556	3786	491
73	1606	2647	203	221	4677	1809	2868	4253	424
74	1556	2566	211	209	4542	1767	2775	4122	420
<b>70-74</b>	<b>7140</b>	<b>11215</b>	<b>1094</b>	<b>1036</b>	<b>20485</b>	<b>8234</b>	<b>12251</b>	<b>18355</b>	<b>2130</b>
75	1381	2517	180	195	4273	1561	2712	3898	375
76	1243	2383	141	173	3940	1384	2556	3626	314
77	1131	2291	129	173	3724	1260	2464	3422	302
78	1072	2268	101	158	3599	1173	2426	3340	259
79	966	2185	87	141	3379	1053	2326	3151	228
<b>75-79</b>	<b>5793</b>	<b>11644</b>	<b>638</b>	<b>840</b>	<b>18915</b>	<b>6431</b>	<b>12484</b>	<b>17437</b>	<b>1478</b>
80	822	2155	83	124	3184	905	2279	2977	207
81	758	1839	63	105	2765	821	1944	2597	168
82	618	1657	52	99	2426	670	1756	2275	151
83	566	1554	49	74	2243	615	1628	2120	123
84	442	1287	37	69	1835	479	1356	1729	106
<b>80-84</b>	<b>3206</b>	<b>8492</b>	<b>284</b>	<b>471</b>	<b>12453</b>	<b>3490</b>	<b>8963</b>	<b>11698</b>	<b>755</b>
85	408	1175	23	61	1667	431	1236	1583	84
86	351	1041	20	55	1467	371	1096	1392	75
87	252	813	14	40	1119	266	853	1065	54
88	179	663	15	27	884	194	690	842	42
89	135	496	9	23	663	144	519	631	32
<b>85-89</b>	<b>1325</b>	<b>4188</b>	<b>81</b>	<b>206</b>	<b>5800</b>	<b>1406</b>	<b>4394</b>	<b>5513</b>	<b>287</b>
90	109	428	5	17	559	114	445	537	22
91	78	306	8	13	405	86	319	384	21
92	44	220	3	13	280	47	233	264	16
93	35	153	1	8	197	36	161	188	9
94	24	99	2	4	129	26	103	123	6
<b>90-94</b>	<b>290</b>	<b>1206</b>	<b>19</b>	<b>55</b>	<b>1570</b>	<b>309</b>	<b>1261</b>	<b>1496</b>	<b>74</b>
95	14	66	1	1	82	15	67	80	2
96	10	43	1	2	56	11	45	53	3
97	3	24	1	2	30	4	26	27	3
98	2	12	0	0	14	2	12	14	0
99	1	11	0	0	12	1	11	12	0
<b>95-99</b>	<b>30</b>	<b>156</b>	<b>3</b>	<b>5</b>	<b>194</b>	<b>33</b>	<b>161</b>	<b>186</b>	<b>8</b>
<b>TOTAL</b>	<b>217730</b>	<b>251911</b>	<b>60580</b>	<b>52024</b>	<b>582245</b>	<b>278310</b>	<b>303935</b>	<b>469641</b>	<b>112604</b>

Perspectives de population 1981 - 2025  
Population par âge, sexe et nationalité au 31.12.1988 - Arrondissement de Liège

INS BP UCL HD CBGS ULB KUL VUB

Ages	Hommes belges	Femmes belges	Hommes étrangers	Femmes étrangères	Total	Hommes	Femmes	Belges	Etrangers
0	2369	2248	945	896	6458	3314	3144	4617	1841
1	2371	2256	937	889	6453	3308	3145	4627	1826
2	2384	2275	924	880	6463	3308	3155	4659	1804
3	2405	2303	908	863	6479	3313	3166	4708	1771
4	2430	2327	888	849	6494	3318	3176	4757	1737
<b>0- 4</b>	<b>11959</b>	<b>11409</b>	<b>4602</b>	<b>4377</b>	<b>32347</b>	<b>16561</b>	<b>15786</b>	<b>23368</b>	<b>8979</b>
5	2457	2361	866	827	6511	3323	3188	4818	1693
6	2482	2392	843	812	6529	3325	3204	4874	1655
7	2651	2560	856	833	6900	3507	3393	5211	1689
8	2428	2391	937	952	6708	3365	3343	4819	1889
9	2409	2252	981	957	6599	3390	3209	4661	1938
<b>5- 9</b>	<b>12427</b>	<b>11956</b>	<b>4483</b>	<b>4381</b>	<b>33247</b>	<b>16910</b>	<b>16337</b>	<b>24383</b>	<b>8864</b>
10	2358	2342	922	944	6566	3280	3286	4700	1866
11	2492	2282	939	908	6621	3431	3190	4774	1847
12	2546	2427	1008	979	6960	3554	3406	4973	1987
13	2578	2562	990	899	7029	3568	3461	5140	1889
14	2669	2601	973	946	7189	3642	3547	5270	1919
<b>10-14</b>	<b>12643</b>	<b>12214</b>	<b>4832</b>	<b>4676</b>	<b>34365</b>	<b>17475</b>	<b>16890</b>	<b>24857</b>	<b>9508</b>
15	2864	2827	991	989	7671	3855	3816	5691	1980
16	2966	2848	1030	1018	7862	3996	3866	5814	2048
17	3048	3009	1022	972	8051	4070	3981	6057	1994
18	3090	2887	964	970	7911	4054	3857	5977	1934
19	3066	2801	932	949	7748	3998	3750	5867	1881
<b>15-19</b>	<b>15034</b>	<b>14372</b>	<b>4939</b>	<b>4898</b>	<b>39243</b>	<b>19973</b>	<b>19270</b>	<b>29406</b>	<b>9837</b>
20	2980	2779	927	926	7612	3907	3705	5759	1853
21	2996	2796	899	911	7602	3895	3707	5792	1810
22	3127	2873	974	968	7942	4101	3841	6000	1942
23	3105	2986	1067	953	8111	4172	3939	6091	2020
24	3281	3158	973	993	8405	4254	4151	6439	1966
<b>20-24</b>	<b>15489</b>	<b>14592</b>	<b>4840</b>	<b>4751</b>	<b>39672</b>	<b>20329</b>	<b>19343</b>	<b>30081</b>	<b>9591</b>
25	3261	3207	952	944	8364	4213	4151	6468	1896
26	3115	3091	907	859	7972	4022	3950	6206	1766
27	3136	3400	915	910	8361	4051	4310	6536	1825
28	3198	3382	1079	868	8527	4277	4250	6580	1947
29	3397	3617	1105	870	8989	4502	4487	7014	1975
<b>25-29</b>	<b>16107</b>	<b>16697</b>	<b>4958</b>	<b>4451</b>	<b>42213</b>	<b>21065</b>	<b>21148</b>	<b>32804</b>	<b>9409</b>
30	3376	3744	1117	811	9048	4493	4555	7120	1928
31	3371	3749	1201	809	9130	4572	4558	7120	2010
32	3280	3626	1186	839	8931	4466	4465	6906	2025
33	3301	3721	1192	738	8952	4493	4459	7022	1930
34	3346	3695	1142	730	8913	4488	4425	7041	1872
<b>30-34</b>	<b>16674</b>	<b>18535</b>	<b>5838</b>	<b>3927</b>	<b>44974</b>	<b>22512</b>	<b>22462</b>	<b>35209</b>	<b>9765</b>
35	3378	3693	1088	652	8811	4466	4345	7071	1740
36	3272	3683	1076	654	8685	4348	4337	6955	1730
37	3228	3680	930	613	8451	4158	4293	6908	1543
38	3441	3813	1055	640	8949	4496	4453	7254	1695
39	3311	3726	873	641	8551	4184	4367	7037	1514
<b>35-39</b>	<b>16630</b>	<b>18595</b>	<b>5022</b>	<b>3200</b>	<b>43447</b>	<b>21652</b>	<b>21795</b>	<b>35225</b>	<b>8222</b>
40	3620	3806	896	614	8936	4516	4420	7426	1510
41	3530	3819	836	541	8726	4366	4360	7349	1377
42	3522	3777	841	531	8671	4363	4308	7299	1372
43	2608	2932	645	468	6653	3253	3400	5540	1113
44	2680	3134	641	430	6885	3321	3564	5814	1071
<b>40-44</b>	<b>15960</b>	<b>17468</b>	<b>3859</b>	<b>2584</b>	<b>39871</b>	<b>19819</b>	<b>20052</b>	<b>33428</b>	<b>6443</b>
45	2591	2853	562	398	6404	3153	3251	5444	960
46	2167	2484	563	436	5650	2730	2920	4651	999
47	2004	2217	584	423	5228	2588	2640	4221	1007
48	2382	2801	704	525	6412	3086	3326	5183	1229
49	2561	2992	666	497	6716	3227	3489	5553	1163
<b>45-49</b>	<b>11705</b>	<b>13347</b>	<b>3079</b>	<b>2279</b>	<b>30410</b>	<b>14784</b>	<b>15626</b>	<b>25052</b>	<b>5358</b>



## Perspectives de population 1981 - 2025

INS BP UCL HD CBGS ULB KUL VUB

Population par âge, sexe et nationalité au 31.12.1988 - Arrondissement de Liège

Ages	Hommes belges	Femmes belges	Hommes étrangers	Femmes étrangères	Total	Hommes	Femmes	Belges	Etrangers
50	2721	3075	597	542	6935	3318	3617	5796	1139
51	2581	2816	597	487	6481	3178	3303	5397	1084
52	2473	2829	586	557	6445	3059	3386	5302	1143
53	2492	2922	582	529	6525	3074	3451	5414	1111
54	2717	2993	586	575	6871	3303	3568	5710	1161
<b>50-54</b>	<b>12984</b>	<b>14635</b>	<b>2948</b>	<b>2690</b>	<b>33257</b>	<b>15932</b>	<b>17325</b>	<b>27619</b>	<b>5638</b>
55	2714	3084	623	587	7008	3337	3671	5798	1210
56	2960	3326	674	583	7543	3634	3909	6286	1257
57	3101	3531	593	533	7758	3694	4064	6632	1126
58	3086	3511	632	541	7770	3718	4052	6597	1173
59	2895	3494	625	553	7567	3520	4047	6389	1178
<b>55-59</b>	<b>14756</b>	<b>16946</b>	<b>3147</b>	<b>2797</b>	<b>37646</b>	<b>17903</b>	<b>19743</b>	<b>31702</b>	<b>5944</b>
60	2794	3461	665	541	7461	3459	4002	6255	1206
61	2953	3370	678	532	7533	3631	3902	6323	1210
62	2856	3471	674	556	7557	3530	4027	6327	1230
63	2851	3527	668	527	7573	3519	4054	6378	1195
64	2726	3406	668	499	7299	3394	3905	6132	1167
<b>60-64</b>	<b>14180</b>	<b>17235</b>	<b>3353</b>	<b>2655</b>	<b>37423</b>	<b>17533</b>	<b>19890</b>	<b>31415</b>	<b>6008</b>
65	2667	3364	687	487	7205	3354	3851	6031	1174
66	2621	3371	594	450	7036	3215	3821	5992	1044
67	2708	3496	525	387	7116	3233	3883	6204	912
68	2560	3461	436	377	6834	2996	3838	6021	813
69	1850	2595	279	270	4994	2129	2865	4445	549
<b>65-69</b>	<b>12406</b>	<b>16287</b>	<b>2521</b>	<b>1971</b>	<b>33185</b>	<b>14927</b>	<b>18258</b>	<b>28693</b>	<b>4492</b>
70	1263	1821	217	167	3468	1480	1988	3084	384
71	1124	1797	189	176	3286	1313	1973	2921	365
72	1245	1788	216	178	3427	1461	1966	3033	394
73	1377	2246	236	233	4092	1613	2479	3623	469
74	1497	2561	191	213	4462	1688	2774	4058	404
<b>70-74</b>	<b>6506</b>	<b>10213</b>	<b>1049</b>	<b>967</b>	<b>18735</b>	<b>7555</b>	<b>11180</b>	<b>16719</b>	<b>2016</b>
75	1438	2468	197	200	4303	1635	2668	3906	397
76	1269	2406	167	186	4028	1436	2592	3675	353
77	1132	2265	130	164	3691	1262	2429	3397	294
78	1024	2166	118	164	3472	1142	2330	3190	282
79	965	2129	91	148	3333	1056	2277	3094	239
<b>75-79</b>	<b>5828</b>	<b>11434</b>	<b>703</b>	<b>862</b>	<b>18827</b>	<b>6531</b>	<b>12296</b>	<b>17262</b>	<b>1565</b>
80	861	2033	78	131	3103	939	2164	2894	209
81	724	1985	73	114	2896	797	2099	2709	187
82	657	1675	55	95	2482	712	1770	2332	150
83	531	1495	45	90	2161	576	1585	2026	135
84	485	1389	43	65	1982	528	1454	1874	108
<b>80-84</b>	<b>3258</b>	<b>8577</b>	<b>294</b>	<b>495</b>	<b>12624</b>	<b>3552</b>	<b>9072</b>	<b>11835</b>	<b>789</b>
85	372	1132	32	62	1598	404	1194	1504	94
86	338	1019	19	54	1430	357	1073	1357	73
87	282	887	16	47	1232	298	934	1169	63
88	201	678	11	33	923	212	711	879	44
89	142	542	12	23	719	154	565	684	35
<b>85-89</b>	<b>1335</b>	<b>4258</b>	<b>90</b>	<b>219</b>	<b>5902</b>	<b>1425</b>	<b>4477</b>	<b>5593</b>	<b>309</b>
90	103	399	7	19	528	110	418	502	26
91	83	337	4	14	438	87	351	420	18
92	56	235	5	10	306	61	245	291	15
93	31	165	2	10	208	33	175	196	12
94	25	109	2	6	142	27	115	134	8
<b>90-94</b>	<b>298</b>	<b>1245</b>	<b>20</b>	<b>59</b>	<b>1622</b>	<b>318</b>	<b>1304</b>	<b>1543</b>	<b>79</b>
95	16	70	1	3	90	17	73	86	4
96	9	44	1	1	55	10	45	53	2
97	5	26	1	1	33	6	27	31	2
98	2	15	0	1	18	2	16	17	1
99	1	12	0	0	13	1	12	13	0
<b>95-99</b>	<b>33</b>	<b>167</b>	<b>3</b>	<b>6</b>	<b>209</b>	<b>36</b>	<b>173</b>	<b>200</b>	<b>9</b>
<b>TOTAL</b>	<b>216212</b>	<b>250182</b>	<b>60580</b>	<b>52245</b>	<b>579219</b>	<b>276792</b>	<b>302427</b>	<b>466394</b>	<b>112825</b>

## Perspectives de population 1981 - 2025

INS BP UCL HD CBGS ULB KUL VUB

Population par âge, sexe et nationalité au 31.12.1989 - Arrondissement de Liège

Ages	Hommes belges	Femmes belges	Hommes étrangers	Femmes étrangères	Total	Hommes	Femmes	Belges	Etrangers
0	2361	2241	945	896	6443	3306	3137	4602	1841
1	2356	2240	940	890	6426	3296	3130	4596	1830
2	2361	2251	929	884	6425	3290	3135	4612	1813
3	2375	2272	914	870	6431	3289	3142	4647	1784
4	2397	2298	898	858	6451	3295	3156	4695	1756
<b>0-4</b>	<b>11850</b>	<b>11302</b>	<b>4626</b>	<b>4398</b>	<b>32176</b>	<b>16476</b>	<b>15700</b>	<b>23152</b>	<b>9024</b>
5	2421	2327	881	842	6471	3302	3169	4748	1723
6	2445	2357	856	822	6480	3301	3179	4802	1678
7	2472	2388	831	807	6498	3303	3195	4860	1638
8	2641	2556	849	826	6872	3490	3382	5197	1675
9	2418	2389	928	945	6680	3346	3334	4807	1873
<b>5-9</b>	<b>12397</b>	<b>12017</b>	<b>4345</b>	<b>4242</b>	<b>33001</b>	<b>16742</b>	<b>16259</b>	<b>24414</b>	<b>8587</b>
10	2401	2251	973	947	6572	3374	3198	4652	1920
11	2352	2340	917	935	6544	3269	3275	4692	1852
12	2486	2282	934	903	6605	3420	3185	4768	1837
13	2539	2426	1000	975	6940	3539	3401	4965	1975
14	2574	2561	984	894	7013	3558	3455	5135	1878
<b>10-14</b>	<b>12352</b>	<b>11860</b>	<b>4808</b>	<b>4654</b>	<b>33674</b>	<b>17160</b>	<b>16514</b>	<b>24212</b>	<b>9462</b>
15	2663	2598	962	940	7163	3625	3538	5261	1902
16	2856	2824	981	982	7643	3837	3806	5680	1963
17	2957	2838	1021	1013	7829	3978	3851	5795	2034
18	3034	2975	1007	961	7977	4041	3936	6009	1968
19	3058	2834	953	958	7803	4011	3792	5892	1911
<b>15-19</b>	<b>14568</b>	<b>14069</b>	<b>4924</b>	<b>4854</b>	<b>38415</b>	<b>19492</b>	<b>18923</b>	<b>28637</b>	<b>9778</b>
20	3018	2759	916	929	7622	3934	3688	5777	1845
21	2926	2736	912	911	7485	3838	3647	5662	1823
22	2947	2769	883	898	7497	3830	3667	5716	1781
23	3081	2863	953	956	7853	4034	3819	5944	1909
24	3071	2988	1050	937	8046	4121	3925	6059	1987
<b>20-24</b>	<b>15043</b>	<b>14115</b>	<b>4714</b>	<b>4631</b>	<b>38503</b>	<b>19757</b>	<b>18746</b>	<b>29158</b>	<b>9345</b>
25	3248	3165	957	978	8348	4205	4143	6413	1935
26	3237	3214	936	933	8320	4173	4147	6451	1869
27	3098	3099	894	850	7941	3992	3949	6197	1744
28	3128	3407	901	896	8332	4029	4303	6535	1797
29	3185	3381	1064	857	8487	4249	4238	6566	1921
<b>25-29</b>	<b>15896</b>	<b>16266</b>	<b>4752</b>	<b>4514</b>	<b>41428</b>	<b>20648</b>	<b>20780</b>	<b>32162</b>	<b>9266</b>
30	3383	3618	1094	862	8957	4477	4480	7001	1956
31	3361	3738	1105	801	9005	4466	4539	7099	1906
32	3356	3742	1190	801	9089	4546	4543	7098	1991
33	3262	3620	1174	829	8885	4436	4449	6882	2003
34	3285	3713	1180	731	8909	4465	4444	6998	1911
<b>30-34</b>	<b>16647</b>	<b>18431</b>	<b>5743</b>	<b>4024</b>	<b>44845</b>	<b>22390</b>	<b>22455</b>	<b>35078</b>	<b>9767</b>
35	3327	3686	1133	724	8870	4460	4410	7013	1857
36	3361	3684	1076	644	8765	4437	4328	7045	1720
37	3257	3674	1065	648	8644	4322	4322	6931	1713
38	3212	3670	924	607	8413	4136	4277	6882	1531
39	3423	3801	1047	634	8905	4470	4435	7224	1681
<b>35-39</b>	<b>16580</b>	<b>18515</b>	<b>5245</b>	<b>3257</b>	<b>43597</b>	<b>21825</b>	<b>21772</b>	<b>35095</b>	<b>8502</b>
40	3295	3718	866	634	8513	4161	4352	7013	1500
41	3601	3796	891	606	8894	4492	4402	7397	1497
42	3511	3807	830	536	8684	4341	4343	7318	1366
43	3501	3765	835	528	8629	4336	4293	7266	1363
44	2590	2921	637	464	6612	3227	3385	5511	1101
<b>40-44</b>	<b>16498</b>	<b>18007</b>	<b>4059</b>	<b>2768</b>	<b>41332</b>	<b>20557</b>	<b>20775</b>	<b>34505</b>	<b>6827</b>
45	2662	3121	636	426	6845	3298	3547	5783	1062
46	2573	2841	558	395	6367	3131	3236	5414	953
47	2153	2474	557	432	5616	2710	2906	4627	989
48	1990	2208	580	417	5195	2570	2625	4198	997
49	2363	2788	695	522	6368	3058	3310	5151	1217
<b>45-49</b>	<b>11741</b>	<b>13432</b>	<b>3026</b>	<b>2192</b>	<b>30391</b>	<b>14767</b>	<b>15624</b>	<b>25173</b>	<b>5218</b>

## Perspectives de population 1981 - 2025

INS BP UCL HD CBGS ULB KUL VUB

Population par âge, sexe et nationalité au 31.12.1989 - Arrondissement de Liège

Âges	Hommes belges	Femmes belges	Hommes étrangers	Femmes étrangères	Total	Hommes	Femmes	Belges	Etrangers
50	2538	2978	659	494	6669	3197	3472	5516	1153
51	2695	3059	592	538	6884	3287	3597	5754	1130
52	2555	2802	589	484	6430	3144	3286	5357	1073
53	2444	2812	579	554	6389	3023	3366	5256	1133
54	2465	2903	576	524	6468	3041	3427	5368	1100
<b>50-54</b>	<b>12697</b>	<b>14554</b>	<b>2995</b>	<b>2594</b>	<b>32840</b>	<b>15692</b>	<b>17148</b>	<b>27251</b>	<b>5589</b>
55	2684	2975	579	573	6811	3263	3548	5659	1152
56	2676	3062	615	582	6935	3291	3644	5738	1197
57	2914	3301	663	578	7456	3577	3879	6215	1241
58	3053	3503	582	530	7668	3635	4033	6556	1112
59	3038	3481	621	536	7676	3659	4017	6519	1157
<b>55-59</b>	<b>14365</b>	<b>16322</b>	<b>3060</b>	<b>2799</b>	<b>36546</b>	<b>17425</b>	<b>19121</b>	<b>30687</b>	<b>5859</b>
60	2842	3464	612	548	7466	3454	4012	6306	1160
61	2737	3431	651	534	7353	3388	3965	6168	1185
62	2885	3337	662	524	7408	3547	3861	6222	1186
63	2786	3433	656	549	7424	3442	3982	6219	1205
64	2777	3483	649	520	7429	3426	4003	6260	1169
<b>60-64</b>	<b>14027</b>	<b>17148</b>	<b>3230</b>	<b>2675</b>	<b>37080</b>	<b>17257</b>	<b>19823</b>	<b>31175</b>	<b>5905</b>
65	2645	3362	649	491	7147	3294	3853	6007	1140
66	2581	3316	665	479	7041	3246	3795	5897	1144
67	2534	3317	574	441	6866	3108	3758	5851	1015
68	2606	3435	505	380	6926	3111	3815	6041	885
69	2459	3397	419	369	6644	2878	3766	5856	788
<b>65-69</b>	<b>12825</b>	<b>16827</b>	<b>2812</b>	<b>2160</b>	<b>34624</b>	<b>15637</b>	<b>18987</b>	<b>29652</b>	<b>4972</b>
70	1766	2539	267	266	4838	2033	2805	4305	533
71	1198	1776	207	161	3342	1405	1937	2974	368
72	1058	1746	177	169	3150	1235	1915	2804	346
73	1169	1735	203	173	3280	1372	1908	2904	376
74	1285	2174	222	224	3905	1507	2398	3459	446
<b>70-74</b>	<b>6476</b>	<b>9970</b>	<b>1076</b>	<b>993</b>	<b>18515</b>	<b>7552</b>	<b>10963</b>	<b>16446</b>	<b>2069</b>
75	1386	2464	179	204	4233	1565	2668	3850	383
76	1324	2360	183	191	4058	1507	2551	3684	374
77	1158	2289	154	177	3778	1312	2466	3447	331
78	1027	2143	119	155	3444	1146	2298	3170	274
79	924	2036	107	154	3221	1031	2190	2960	261
<b>75-79</b>	<b>5819</b>	<b>11292</b>	<b>742</b>	<b>881</b>	<b>18734</b>	<b>6561</b>	<b>12173</b>	<b>17111</b>	<b>1623</b>
80	862	1983	82	138	3065	944	2121	2845	220
81	760	1876	69	121	2826	829	1997	2636	190
82	629	1810	63	104	2606	692	1914	2439	167
83	566	1515	48	86	2215	614	1601	2081	134
84	456	1339	39	80	1914	495	1419	1795	119
<b>80-84</b>	<b>3273</b>	<b>8523</b>	<b>301</b>	<b>529</b>	<b>12626</b>	<b>3574</b>	<b>9052</b>	<b>11796</b>	<b>830</b>
85	410	1224	37	59	1730	447	1283	1634	96
86	310	985	27	55	1377	337	1040	1295	82
87	274	870	16	46	1206	290	916	1144	62
88	226	742	13	39	1020	239	781	968	52
89	160	557	9	28	754	169	585	717	37
<b>85-89</b>	<b>1380</b>	<b>4378</b>	<b>102</b>	<b>227</b>	<b>6087</b>	<b>1482</b>	<b>4605</b>	<b>5758</b>	<b>329</b>
90	109	438	10	19	576	119	457	547	29
91	79	316	5	15	415	84	331	395	20
92	60	260	3	11	334	63	271	320	14
93	40	177	3	8	228	43	185	217	11
94	22	119	2	8	151	24	127	141	10
<b>90-94</b>	<b>310</b>	<b>1310</b>	<b>23</b>	<b>61</b>	<b>1704</b>	<b>333</b>	<b>1371</b>	<b>1620</b>	<b>84</b>
95	17	78	1	4	100	18	82	95	5
96	11	48	1	2	62	12	50	59	3
97	5	27	1	1	34	6	28	32	2
98	3	16	0	1	20	3	17	19	1
99	1	14	0	0	15	1	14	15	0
<b>95-99</b>	<b>37</b>	<b>183</b>	<b>3</b>	<b>8</b>	<b>231</b>	<b>40</b>	<b>191</b>	<b>220</b>	<b>11</b>
<b>TOTAL</b>	<b>214781</b>	<b>248521</b>	<b>60586</b>	<b>52461</b>	<b>576349</b>	<b>275367</b>	<b>300982</b>	<b>463302</b>	<b>113047</b>

Perspectives de population 1981 - 2025  
Population par âge, sexe et nationalité au 31.12.1990 - Arrondissement de Liège

INS BP UCL HD CBGS ULB KUL VUB

Ages	Hommes belges	Femmes belges	Hommes étrangers	Femmes étrangères	Total	Hommes	Femmes	Belges	Etrangers
0	2364	2243	944	895	6446	3308	3138	4607	1839
1	2348	2233	940	890	6411	3288	3123	4581	1830
2	2345	2235	932	884	6396	3277	3119	4580	1816
3	2352	2249	918	873	6392	3270	3122	4601	1791
4	2367	2268	904	865	6404	3271	3133	4635	1769
<b>0- 4</b>	<b>11776</b>	<b>11228</b>	<b>4638</b>	<b>4407</b>	<b>32049</b>	<b>16414</b>	<b>15635</b>	<b>23004</b>	<b>9045</b>
5	2389	2297	891	851	6428	3280	3148	4686	1742
6	2410	2324	871	838	6443	3281	3162	4734	1709
7	2435	2353	844	817	6449	3279	3170	4788	1661
8	2463	2385	824	801	6473	3287	3186	4848	1625
9	2630	2552	839	818	6839	3469	3370	5182	1657
<b>5- 9</b>	<b>12327</b>	<b>11911</b>	<b>4269</b>	<b>4125</b>	<b>32632</b>	<b>16596</b>	<b>16036</b>	<b>24238</b>	<b>8394</b>
10	2409	2387	921	936	6653	3330	3323	4796	1857
11	2394	2250	967	937	6548	3361	3187	4644	1904
12	2347	2339	912	930	6528	3259	3269	4686	1842
13	2478	2282	926	900	6586	3404	3182	4760	1826
14	2535	2425	994	970	6924	3529	3395	4960	1964
<b>10-14</b>	<b>12163</b>	<b>11683</b>	<b>4720</b>	<b>4673</b>	<b>33239</b>	<b>16883</b>	<b>16356</b>	<b>23846</b>	<b>9393</b>
15	2568	2558	973	888	6987	3541	3446	5126	1861
16	2656	2596	952	933	7137	3608	3529	5252	1885
17	2847	2813	972	978	7610	3819	3791	5660	1950
18	2942	2807	1006	1002	7757	3948	3809	5749	2008
19	3004	2919	996	949	7868	4000	3868	5923	1945
<b>15-19</b>	<b>14017</b>	<b>13693</b>	<b>4899</b>	<b>4750</b>	<b>37359</b>	<b>18916</b>	<b>18443</b>	<b>27710</b>	<b>9649</b>
20	3012	2788	936	938	7674	3948	3726	5800	1874
21	2962	2716	902	916	7496	3864	3632	5678	1818
22	2879	2710	896	900	7385	3775	3610	5589	1796
23	2905	2758	864	886	7413	3769	3644	5663	1750
24	3045	2866	939	941	7791	3984	3807	5911	1880
<b>20-24</b>	<b>14803</b>	<b>13838</b>	<b>4537</b>	<b>4581</b>	<b>37759</b>	<b>19340</b>	<b>18419</b>	<b>28641</b>	<b>9118</b>
25	3041	2995	1033	922	7991	4074	3917	6036	1955
26	3225	3174	942	966	8307	4167	4140	6399	1908
27	3220	3222	922	923	8287	4142	4145	6442	1845
28	3086	3109	880	837	7912	3966	3946	6195	1717
29	3120	3411	888	886	8305	4008	4297	6531	1774
<b>25-29</b>	<b>15692</b>	<b>15911</b>	<b>4665</b>	<b>4534</b>	<b>40802</b>	<b>20357</b>	<b>20445</b>	<b>31603</b>	<b>9199</b>
30	3174	3384	1053	849	8460	4227	4233	6558	1902
31	3370	3616	1082	852	8920	4452	4468	6986	1934
32	3347	3732	1094	793	8966	4441	4525	7079	1887
33	3339	3735	1178	791	9043	4517	4526	7074	1969
34	3246	3615	1161	822	8844	4407	4437	6861	1983
<b>30-34</b>	<b>16476</b>	<b>18082</b>	<b>5568</b>	<b>4107</b>	<b>44233</b>	<b>22044</b>	<b>22189</b>	<b>34558</b>	<b>9675</b>
35	3269	3703	1172	725	8869	4441	4428	6972	1897
36	3310	3677	1120	716	8823	4430	4393	6987	1836
37	3345	3676	1065	638	8724	4410	4314	7021	1703
38	3242	3665	1059	642	8608	4301	4307	6907	1701
39	3196	3659	916	601	8372	4112	4260	6855	1517
<b>35-39</b>	<b>16362</b>	<b>18380</b>	<b>5332</b>	<b>3322</b>	<b>43396</b>	<b>21694</b>	<b>21702</b>	<b>34742</b>	<b>8654</b>
40	3408	3792	1041	627	8868	4449	4419	7200	1668
41	3279	3708	861	626	8474	4140	4334	6987	1487
42	3582	3786	885	601	8854	4467	4387	7368	1486
43	3492	3795	824	533	8644	4316	4328	7287	1357
44	3480	3751	827	524	8582	4307	4275	7231	1351
<b>40-44</b>	<b>17241</b>	<b>18832</b>	<b>4438</b>	<b>2911</b>	<b>43422</b>	<b>21679</b>	<b>21743</b>	<b>36073</b>	<b>7349</b>
45	2575	2911	632	460	6578	3207	3371	5486	1092
46	2644	3107	632	423	6806	3276	3530	5751	1055
47	2556	2830	552	391	6329	3108	3221	5386	943
48	2138	2464	553	427	5582	2691	2891	4602	980
49	1974	2198	572	414	5158	2546	2612	4172	986
<b>45-49</b>	<b>11887</b>	<b>13510</b>	<b>2941</b>	<b>2115</b>	<b>30453</b>	<b>14828</b>	<b>15625</b>	<b>25397</b>	<b>5056</b>

Perspectives de population 1981 - 2025

INS BP UCL HD CBGS ULB KUL VUB

Population par âge, sexe et nationalité au 31.12.1990 - Arrondissement de Liège

Ages	Hommes belges	Femmes belges	Hommes étrangers	Femmes étrangères	Total	Hommes	Femmes	Belges	Etrangers
50	2342	2775	688	518	6323	3030	3293	5117	1206
51	2515	2962	654	490	6621	3169	3452	5477	1144
52	2668	3043	584	535	6830	3252	3578	5711	1119
53	2525	2787	582	481	6375	3107	3268	5312	1063
54	2418	2794	573	549	6334	2991	3343	5212	1122
<b>50-54</b>	<b>12468</b>	<b>14361</b>	<b>3081</b>	<b>2573</b>	<b>32483</b>	<b>15549</b>	<b>16934</b>	<b>26829</b>	<b>5654</b>
55	2436	2886	569	522	6413	3005	3408	5322	1091
56	2647	2955	572	570	6744	3219	3525	5602	1142
57	2636	3039	606	576	6857	3242	3615	5675	1182
58	2871	3275	650	574	7370	3521	3849	6146	1224
59	3005	3474	573	525	7577	3578	3999	6479	1098
<b>55-59</b>	<b>13595</b>	<b>15629</b>	<b>2970</b>	<b>2767</b>	<b>34961</b>	<b>16565</b>	<b>18396</b>	<b>29224</b>	<b>5737</b>
60	2983	3452	608	531	7574	3591	3983	6435	1139
61	2784	3434	599	541	7358	3383	3975	6218	1140
62	2676	3398	636	526	7236	3312	3924	6074	1162
63	2815	3301	645	518	7279	3460	3819	6116	1163
64	2715	3391	637	541	7284	3352	3932	6106	1178
<b>60-64</b>	<b>13973</b>	<b>16976</b>	<b>3125</b>	<b>2657</b>	<b>36731</b>	<b>17098</b>	<b>19633</b>	<b>30949</b>	<b>5782</b>
65	2696	3438	630	512	7276	3326	3950	6134	1142
66	2561	3315	628	483	6987	3189	3798	5876	1111
67	2498	3264	643	470	6875	3141	3734	5762	1113
68	2442	3261	552	433	6688	2994	3694	5703	985
69	2503	3373	484	371	6731	2987	3744	5876	855
<b>65-69</b>	<b>12700</b>	<b>16651</b>	<b>2937</b>	<b>2269</b>	<b>34557</b>	<b>15637</b>	<b>18920</b>	<b>29351</b>	<b>5206</b>
70	2349	3326	402	363	6440	2751	3689	5675	765
71	1676	2477	255	258	4666	1931	2735	4153	513
72	1130	1727	196	155	3208	1326	1882	2857	351
73	994	1694	166	164	3018	1160	1858	2688	330
74	1093	1681	191	166	3131	1284	1847	2774	357
<b>70-74</b>	<b>7242</b>	<b>10905</b>	<b>1210</b>	<b>1106</b>	<b>20463</b>	<b>8452</b>	<b>12011</b>	<b>18147</b>	<b>2316</b>
75	1192	2094	208	215	3709	1400	2309	3286	423
76	1278	2359	167	195	3999	1445	2554	3637	362
77	1210	2248	169	182	3809	1379	2430	3458	351
78	1052	2168	141	168	3529	1193	2336	3220	309
79	929	2015	108	145	3197	1037	2160	2944	253
<b>75-79</b>	<b>5661</b>	<b>10884</b>	<b>793</b>	<b>905</b>	<b>18243</b>	<b>6454</b>	<b>11789</b>	<b>16545</b>	<b>1698</b>
80	828	1899	96	143	2966	924	2042	2727	239
81	762	1831	72	127	2792	834	1958	2593	199
82	663	1714	60	110	2547	723	1824	2377	170
83	543	1639	55	94	2331	598	1733	2182	149
84	487	1359	42	76	1964	529	1435	1846	118
<b>80-84</b>	<b>3283</b>	<b>8442</b>	<b>325</b>	<b>550</b>	<b>12600</b>	<b>3608</b>	<b>8992</b>	<b>11725</b>	<b>875</b>
85	386	1183	33	72	1674	419	1255	1569	105
86	342	1066	31	52	1491	373	1118	1408	83
87	253	845	22	47	1167	275	892	1098	69
88	221	731	13	39	1004	234	770	952	52
89	181	612	10	33	836	191	645	793	43
<b>85-89</b>	<b>1383</b>	<b>4437</b>	<b>109</b>	<b>243</b>	<b>6172</b>	<b>1492</b>	<b>4680</b>	<b>5820</b>	<b>352</b>
90	124	452	7	23	606	131	475	576	30
91	84	348	8	15	455	92	363	432	23
92	58	245	3	12	318	61	257	303	15
93	43	196	2	8	249	45	204	239	10
94	29	128	3	6	166	32	134	157	9
<b>90-94</b>	<b>338</b>	<b>1369</b>	<b>23</b>	<b>64</b>	<b>1794</b>	<b>361</b>	<b>1433</b>	<b>1707</b>	<b>87</b>
95	15	86	1	6	108	16	92	101	7
96	12	54	1	3	70	13	57	66	4
97	6	31	1	1	39	7	32	37	2
98	3	17	0	1	21	3	18	20	1
99	2	16	0	0	18	2	16	18	0
<b>95-99</b>	<b>38</b>	<b>204</b>	<b>3</b>	<b>11</b>	<b>256</b>	<b>41</b>	<b>215</b>	<b>242</b>	<b>14</b>
<b>TOTAL</b>	<b>213425</b>	<b>246926</b>	<b>60583</b>	<b>52670</b>	<b>573604</b>	<b>274008</b>	<b>299596</b>	<b>460351</b>	<b>113253</b>

## Perspectives de population 1981 - 2025

INS BP UCL HD CBGS ULB KUL VUB

Population par âge, sexe et nationalité au 31.12.1991 - Arrondissement de Liège

Ages	Hommes belges	Femmes belges	Hommes étrangers	Femmes étrangères	Total	Hommes	Femmes	Belges	Etrangers
0	2375	2253	941	892	6461	3316	3145	4628	1833
1	2351	2237	939	889	6416	3290	3126	4588	1828
2	2338	2228	932	885	6383	3270	3113	4566	1817
3	2337	2233	923	874	6367	3260	3107	4570	1797
4	2345	2245	908	868	6366	3253	3113	4590	1776
<b>0-4</b>	<b>11746</b>	<b>11196</b>	<b>4643</b>	<b>4408</b>	<b>31993</b>	<b>16389</b>	<b>15604</b>	<b>22942</b>	<b>9051</b>
5	2359	2268	897	858	6382	3256	3126	4627	1755
6	2378	2294	881	847	6400	3259	3141	4672	1728
7	2401	2321	859	833	6414	3260	3154	4722	1692
8	2427	2350	837	810	6424	3264	3160	4777	1647
9	2453	2382	814	793	6442	3267	3175	4835	1607
<b>5-9</b>	<b>12018</b>	<b>11615</b>	<b>4288</b>	<b>4141</b>	<b>32062</b>	<b>16306</b>	<b>15756</b>	<b>23633</b>	<b>8429</b>
10	2620	2550	831	809	6810	3451	3359	5170	1640
11	2402	2385	915	928	6630	3317	3313	4787	1843
12	2389	2250	962	931	6532	3351	3181	4639	1893
13	2341	2338	904	928	6511	3245	3266	4679	1832
14	2474	2282	920	895	6571	3394	3177	4756	1815
<b>10-14</b>	<b>12226</b>	<b>11805</b>	<b>4532</b>	<b>4491</b>	<b>33054</b>	<b>16758</b>	<b>16296</b>	<b>24031</b>	<b>9023</b>
15	2529	2423	983	964	6899	3512	3387	4952	1947
16	2561	2556	963	881	6961	3524	3437	5117	1844
17	2648	2586	944	929	7107	3592	3515	5234	1873
18	2833	2781	957	968	7539	3790	3749	5614	1925
19	2912	2756	995	989	7652	3907	3745	5668	1984
<b>15-19</b>	<b>13483</b>	<b>13102</b>	<b>4842</b>	<b>4731</b>	<b>36158</b>	<b>18325</b>	<b>17833</b>	<b>26585</b>	<b>9573</b>
20	2960	2870	978	929	7737	3938	3799	5830	1907
21	2957	2741	921	924	7543	3878	3665	5698	1845
22	2912	2690	889	905	7396	3801	3595	5602	1794
23	2839	2700	878	890	7307	3717	3590	5539	1768
24	2872	2759	852	871	7354	3724	3630	5631	1723
<b>20-24</b>	<b>14540</b>	<b>13760</b>	<b>4518</b>	<b>4519</b>	<b>37337</b>	<b>19058</b>	<b>18279</b>	<b>28300</b>	<b>9037</b>
25	3013	2873	923	927	7736	3936	3800	5886	1850
26	3019	3004	1016	910	7949	4035	3914	6023	1926
27	3209	3183	929	956	8277	4138	4139	6392	1885
28	3208	3232	907	909	8256	4115	4141	6440	1816
29	3074	3116	867	828	7885	3941	3944	6190	1695
<b>25-29</b>	<b>15523</b>	<b>15408</b>	<b>4642</b>	<b>4530</b>	<b>40103</b>	<b>20165</b>	<b>19938</b>	<b>30931</b>	<b>9172</b>
30	3115	3416	878	878	8287	3993	4294	6531	1756
31	3165	3384	1041	839	8429	4206	4223	6549	1880
32	3359	3614	1071	845	8889	4430	4459	6973	1916
33	3331	3726	1082	784	8923	4413	4510	7057	1866
34	3325	3729	1166	784	9004	4491	4513	7054	1950
<b>30-34</b>	<b>16295</b>	<b>17869</b>	<b>5238</b>	<b>4130</b>	<b>43532</b>	<b>21533</b>	<b>21999</b>	<b>34164</b>	<b>9368</b>
35	3230	3608	1153	816	8807	4383	4424	6838	1969
36	3254	3694	1159	717	8824	4413	4411	6948	1876
37	3294	3669	1109	710	8782	4403	4379	6963	1819
38	3330	3668	1059	632	8689	4389	4300	6998	1691
39	3226	3656	1050	636	8568	4276	4292	6882	1686
<b>35-39</b>	<b>16334</b>	<b>18295</b>	<b>5530</b>	<b>3511</b>	<b>43670</b>	<b>21864</b>	<b>21806</b>	<b>34629</b>	<b>9041</b>
40	3182	3651	910	594	8337	4092	4245	6833	1504
41	3392	3781	1036	619	8828	4428	4400	7173	1655
42	3264	3697	854	621	8436	4118	4318	6961	1475
43	3562	3775	879	598	8814	4441	4373	7337	1477
44	3472	3782	816	529	8599	4288	4311	7254	1345
<b>40-44</b>	<b>16872</b>	<b>18686</b>	<b>4495</b>	<b>2961</b>	<b>43014</b>	<b>21367</b>	<b>21647</b>	<b>35558</b>	<b>7456</b>
45	3461	3738	821	520	8540	4282	4258	7199	1341
46	2559	2900	628	457	6544	3187	3357	5459	1085
47	2627	3094	626	419	6766	3253	3513	5721	1045
48	2537	2818	548	386	6289	3085	3204	5355	934
49	2122	2454	545	424	5545	2667	2878	4576	969
<b>45-49</b>	<b>13306</b>	<b>15004</b>	<b>3168</b>	<b>2206</b>	<b>33684</b>	<b>16474</b>	<b>17210</b>	<b>28310</b>	<b>5374</b>

## Perspectives de population 1981 - 2025

INS BP UCL HD CBGS ULB KUL VUB

## Population par âge, sexe et nationalité au 31.12.1991 - Arrondissement de Liège

Ages	Hommes belges	Femmes belges	Hommes étrangers	Femmes étrangères	Total	Hommes	Femmes	Belges	Etrangers
50	1957	2188	566	411	5122	2523	2599	4145	977
51	2321	2759	683	514	6277	3004	3273	5080	1197
52	2491	2947	645	487	6570	3136	3434	5438	1132
53	2638	3026	577	532	6773	3215	3558	5664	1109
54	2498	2771	576	477	6322	3074	3248	5269	1053
<b>50-54</b>	<b>11905</b>	<b>13691</b>	<b>3047</b>	<b>2421</b>	<b>31064</b>	<b>14952</b>	<b>16112</b>	<b>25596</b>	<b>5468</b>
55	2390	2779	566	547	6282	2956	3326	5169	1113
56	2403	2867	562	519	6351	2965	3386	5270	1081
57	2608	2935	563	565	6671	3171	3500	5543	1128
58	2599	3016	595	572	6782	3194	3588	5615	1167
59	2827	3249	639	567	7282	3466	3816	6076	1206
<b>55-59</b>	<b>12827</b>	<b>14846</b>	<b>2925</b>	<b>2770</b>	<b>33368</b>	<b>15752</b>	<b>17616</b>	<b>27673</b>	<b>5695</b>
60	2952	3445	562	519	7478	3514	3964	6397	1081
61	2923	3424	595	525	7467	3518	3949	6347	1120
62	2724	3400	585	534	7243	3309	3934	6124	1119
63	2613	3362	620	520	7115	3233	3882	5975	1140
64	2745	3262	627	510	7144	3372	3772	6007	1137
<b>60-64</b>	<b>13957</b>	<b>16893</b>	<b>2989</b>	<b>2608</b>	<b>36447</b>	<b>16946</b>	<b>19501</b>	<b>30850</b>	<b>5597</b>
65	2637	3348	619	532	7136	3256	3880	5985	1151
66	2612	3390	610	503	7115	3222	3893	6002	1113
67	2479	3264	607	474	6824	3086	3738	5743	1081
68	2409	3210	620	461	6700	3029	3671	5619	1081
69	2348	3204	530	424	6506	2878	3628	5552	954
<b>65-69</b>	<b>12485</b>	<b>16416</b>	<b>2986</b>	<b>2394</b>	<b>34281</b>	<b>15471</b>	<b>18810</b>	<b>28901</b>	<b>5380</b>
70	2393	3304	464	364	6525	2857	3668	5697	828
71	2232	3247	384	353	6216	2616	3600	5479	737
72	1582	2410	240	249	4481	1822	2659	3992	489
73	1061	1677	184	150	3072	1245	1827	2738	334
74	930	1641	156	158	2885	1086	1799	2571	314
<b>70-74</b>	<b>8198</b>	<b>12279</b>	<b>1428</b>	<b>1274</b>	<b>23179</b>	<b>9626</b>	<b>13553</b>	<b>20477</b>	<b>2702</b>
75	1015	1620	179	159	2973	1194	1779	2635	338
76	1101	2007	194	206	3508	1295	2213	3108	400
77	1170	2249	154	186	3759	1324	2435	3419	340
78	1101	2131	155	173	3560	1256	2304	3232	328
79	953	2042	128	158	3281	1081	2200	2995	286
<b>75-79</b>	<b>5340</b>	<b>10049</b>	<b>810</b>	<b>882</b>	<b>17081</b>	<b>6150</b>	<b>10931</b>	<b>15389</b>	<b>1692</b>
80	833	1882	97	135	2947	930	2017	2715	232
81	734	1757	85	132	2708	819	1889	2491	217
82	666	1676	62	116	2520	728	1792	2342	178
83	574	1555	52	100	2281	626	1655	2129	152
84	468	1472	48	84	2072	516	1556	1940	132
<b>80-84</b>	<b>3275</b>	<b>8342</b>	<b>344</b>	<b>567</b>	<b>12528</b>	<b>3619</b>	<b>8909</b>	<b>11617</b>	<b>911</b>
85	414	1203	36	69	1722	450	1272	1617	105
86	324	1033	28	64	1449	352	1097	1357	92
87	280	916	26	44	1266	306	960	1196	70
88	205	713	18	40	976	223	753	918	58
89	178	605	11	33	827	189	638	783	44
<b>85-89</b>	<b>1401</b>	<b>4470</b>	<b>119</b>	<b>250</b>	<b>6240</b>	<b>1520</b>	<b>4720</b>	<b>5871</b>	<b>369</b>
90	141	498	8	28	675	149	526	639	36
91	96	361	5	19	481	101	380	457	24
92	62	271	6	12	351	68	283	333	18
93	42	187	2	9	240	44	196	229	11
94	31	143	2	6	182	33	149	174	8
<b>90-94</b>	<b>372</b>	<b>1460</b>	<b>23</b>	<b>74</b>	<b>1929</b>	<b>395</b>	<b>1534</b>	<b>1832</b>	<b>97</b>
95	20	93	2	4	119	22	97	113	6
96	10	60	1	4	75	11	64	70	5
97	7	35	1	2	45	8	37	42	3
98	3	20	0	1	24	3	21	23	1
99	3	19	0	0	22	3	19	22	0
<b>95-99</b>	<b>43</b>	<b>227</b>	<b>4</b>	<b>11</b>	<b>285</b>	<b>47</b>	<b>238</b>	<b>270</b>	<b>15</b>
<b>TOTAL</b>	<b>212146</b>	<b>245413</b>	<b>60571</b>	<b>52879</b>	<b>571009</b>	<b>272717</b>	<b>298292</b>	<b>457559</b>	<b>113450</b>

Perspectives de population 1981 - 2025  
Population par âge, sexe et nationalité au 31.12.1992 - Arrondissement de Liège

INS BP UCL HD CBGS ULB KUL VUB

Ages	Hommes belges	Femmes belges	Hommes étrangers	Femmes étrangères	Total	Hommes	Femmes	Belges	Etrangers
0	2393	2271	937	889	6490	3330	3160	4664	1826
1	2362	2247	936	886	6431	3298	3133	4609	1822
2	2342	2232	931	884	6389	3273	3116	4574	1815
3	2330	2227	924	875	6356	3254	3102	4557	1799
4	2330	2230	914	869	6343	3244	3099	4560	1783
<b>0- 4</b>	<b>11757</b>	<b>11207</b>	<b>4642</b>	<b>4403</b>	<b>32009</b>	<b>16399</b>	<b>15610</b>	<b>22964</b>	<b>9045</b>
5	2338	2245	901	862	6346	3239	3107	4583	1763
6	2349	2267	887	854	6357	3236	3121	4616	1741
7	2370	2292	869	842	6373	3239	3134	4662	1711
8	2395	2319	852	826	6392	3247	3145	4714	1678
9	2418	2348	827	802	6395	3245	3150	4766	1629
<b>5- 9</b>	<b>11870</b>	<b>11471</b>	<b>4336</b>	<b>4186</b>	<b>31863</b>	<b>16206</b>	<b>15657</b>	<b>23341</b>	<b>8522</b>
10	2444	2380	806	783	6413	3250	3163	4824	1589
11	2612	2547	825	800	6784	3437	3347	5159	1625
12	2396	2385	912	922	6615	3308	3307	4781	1834
13	2383	2250	953	927	6513	3336	3177	4633	1880
14	2338	2337	898	923	6496	3236	3260	4675	1821
<b>10-14</b>	<b>12173</b>	<b>11899</b>	<b>4394</b>	<b>4355</b>	<b>32821</b>	<b>16567</b>	<b>16254</b>	<b>24072</b>	<b>8749</b>
15	2469	2280	911	889	6549	3380	3169	4749	1800
16	2523	2422	973	957	6875	3496	3379	4945	1930
17	2553	2546	954	877	6930	3507	3423	5099	1831
18	2638	2557	929	919	7043	3567	3476	5195	1848
19	2805	2728	947	957	7437	3752	3685	5533	1904
<b>15-19</b>	<b>12988</b>	<b>12533</b>	<b>4714</b>	<b>4599</b>	<b>34834</b>	<b>17702</b>	<b>17132</b>	<b>25521</b>	<b>9313</b>
20	2869	2712	977	968	7526	3846	3680	5581	1945
21	2908	2820	962	916	7606	3870	3736	5728	1878
22	2907	2711	907	913	7438	3814	3624	5618	1820
23	2869	2679	872	895	7315	3741	3574	5548	1767
24	2807	2701	866	876	7250	3673	3577	5508	1742
<b>20-24</b>	<b>14360</b>	<b>13623</b>	<b>4584</b>	<b>4568</b>	<b>37135</b>	<b>18944</b>	<b>18191</b>	<b>27983</b>	<b>9152</b>
25	2842	2765	838	860	7305	3680	3625	5607	1698
26	2988	2882	908	916	7694	3896	3798	5870	1824
27	3005	3012	1003	900	7920	4008	3912	6017	1903
28	3198	3194	915	943	8250	4113	4137	6392	1858
29	3196	3239	893	900	8228	4089	4139	6435	1793
<b>25-29</b>	<b>15229</b>	<b>15092</b>	<b>4557</b>	<b>4519</b>	<b>39397</b>	<b>19786</b>	<b>19611</b>	<b>30321</b>	<b>9076</b>
30	3066	3123	857	821	7867	3923	3944	6189	1678
31	3110	3417	867	869	8263	3977	4286	6527	1736
32	3157	3384	1030	832	8403	4187	4216	6541	1862
33	3345	3611	1059	835	8850	4404	4446	6956	1894
34	3318	3722	1070	777	8887	4388	4499	7040	1847
<b>30-34</b>	<b>15996</b>	<b>17257</b>	<b>4883</b>	<b>4134</b>	<b>42270</b>	<b>20879</b>	<b>21391</b>	<b>33253</b>	<b>9017</b>
35	3310	3721	1158	778	8967	4468	4499	7031	1936
36	3215	3601	1141	808	8765	4356	4409	6816	1949
37	3240	3686	1148	711	8785	4388	4397	6926	1859
38	3280	3661	1103	704	8748	4383	4365	6941	1807
39	3314	3659	1052	626	8651	4366	4285	6973	1678
<b>35-39</b>	<b>16359</b>	<b>18328</b>	<b>5602</b>	<b>3627</b>	<b>43916</b>	<b>21961</b>	<b>21955</b>	<b>34687</b>	<b>9229</b>
40	3212	3649	1043	629	8533	4255	4278	6861	1672
41	3167	3641	905	586	8299	4072	4227	6808	1491
42	3377	3770	1030	614	8791	4407	4384	7147	1644
43	3248	3685	848	618	8399	4096	4303	6933	1466
44	3541	3763	871	594	8769	4412	4357	7304	1465
<b>40-44</b>	<b>16545</b>	<b>18508</b>	<b>4697</b>	<b>3041</b>	<b>42791</b>	<b>21242</b>	<b>21549</b>	<b>35053</b>	<b>7738</b>
45	3453	3770	810	525	8558	4263	4295	7223	1335
46	3441	3724	815	517	8497	4256	4241	7165	1332
47	2543	2890	622	453	6508	3165	3343	5433	1075
48	2608	3081	621	414	6724	3229	3495	5689	1035
49	2517	2806	540	383	6246	3057	3189	5323	923
<b>45-49</b>	<b>14562</b>	<b>16271</b>	<b>3408</b>	<b>2292</b>	<b>36533</b>	<b>17970</b>	<b>18563</b>	<b>30833</b>	<b>5700</b>



Perspectives de population 1981 - 2025  
Population par âge, sexe et nationalité au 31.12.1992 - Arrondissement de Liège

INS BP UCL HD CBGS ULB KUL VUB

Ages	Hommes belges	Femmes belges	Hommes étrangers	Femmes étrangères	Total	Hommes	Femmes	Belges	Etrangers
50	2104	2444	539	421	5508	2643	2865	4548	960
51	1940	2176	562	407	5085	2502	2583	4116	969
52	2299	2745	674	511	6229	2973	3256	5044	1185
53	2464	2932	639	484	6519	3103	3416	5396	1123
54	2610	3008	571	528	6717	3181	3536	5618	1099
<b>50-54</b>	<b>11417</b>	<b>13305</b>	<b>2985</b>	<b>2351</b>	<b>30058</b>	<b>14402</b>	<b>15656</b>	<b>24722</b>	<b>5336</b>
55	2470	2756	569	476	6271	3039	3232	5226	1045
56	2358	2762	559	544	6223	2917	3306	5120	1103
57	2368	2847	553	514	6282	2921	3361	5215	1067
58	2570	2913	553	563	6599	3123	3476	5483	1116
59	2561	2991	586	565	6703	3147	3556	5552	1151
<b>55-59</b>	<b>12327</b>	<b>14269</b>	<b>2820</b>	<b>2662</b>	<b>32078</b>	<b>15147</b>	<b>16931</b>	<b>26596</b>	<b>5482</b>
60	2777	3223	626	562	7188	3403	3785	6000	1188
61	2894	3416	551	512	7373	3445	3928	6310	1063
62	2860	3392	582	518	7352	3442	3910	6252	1100
63	2661	3365	570	528	7124	3231	3893	6026	1098
64	2550	3323	603	512	6988	3153	3835	5873	1115
<b>60-64</b>	<b>13742</b>	<b>16719</b>	<b>2932</b>	<b>2632</b>	<b>36025</b>	<b>16674</b>	<b>19351</b>	<b>30461</b>	<b>5564</b>
65	2667	3222	609	502	7000	3276	3724	5889	1111
66	2556	3302	599	523	6980	3155	3825	5858	1122
67	2529	3339	590	494	6952	3119	3833	5868	1084
68	2392	3212	585	465	6654	2977	3677	5604	1050
69	2318	3155	595	451	6519	2913	3606	5473	1046
<b>65-69</b>	<b>12462</b>	<b>16230</b>	<b>2978</b>	<b>2435</b>	<b>34105</b>	<b>15440</b>	<b>18665</b>	<b>28692</b>	<b>5413</b>
70	2247	3140	507	416	6310	2754	3556	5387	923
71	2276	3227	443	354	6300	2719	3581	5503	797
72	2109	3162	362	342	5975	2471	3504	5271	704
73	1488	2341	226	242	4297	1714	2583	3829	468
74	993	1626	173	144	2936	1166	1770	2619	317
<b>70-74</b>	<b>9113</b>	<b>13496</b>	<b>1711</b>	<b>1498</b>	<b>25818</b>	<b>10824</b>	<b>14994</b>	<b>22609</b>	<b>3209</b>
75	865	1583	146	151	2745	1011	1734	2448	297
76	938	1554	167	152	2811	1105	1706	2492	319
77	1010	1915	179	196	3300	1189	2111	2925	375
78	1067	2134	141	177	3519	1208	2311	3201	318
79	997	2009	141	163	3310	1138	2172	3006	304
<b>75-79</b>	<b>4877</b>	<b>9195</b>	<b>774</b>	<b>839</b>	<b>15685</b>	<b>5651</b>	<b>10034</b>	<b>14072</b>	<b>1613</b>
80	857	1910	115	147	3029	972	2057	2767	262
81	739	1744	86	125	2694	825	1869	2483	211
82	643	1610	74	121	2448	717	1731	2253	195
83	578	1523	54	106	2261	632	1629	2101	160
84	496	1400	46	89	2031	542	1489	1896	135
<b>80-84</b>	<b>3313</b>	<b>8187</b>	<b>375</b>	<b>588</b>	<b>12463</b>	<b>3688</b>	<b>8775</b>	<b>11500</b>	<b>963</b>
85	398	1305	41	76	1820	439	1381	1703	117
86	347	1053	30	61	1491	377	1114	1400	91
87	267	890	23	55	1235	290	945	1157	78
88	228	774	21	37	1060	249	811	1002	58
89	165	593	16	34	808	181	627	758	50
<b>85-89</b>	<b>1405</b>	<b>4615</b>	<b>131</b>	<b>263</b>	<b>6414</b>	<b>1536</b>	<b>4878</b>	<b>6020</b>	<b>394</b>
90	139	495	9	28	671	148	523	634	37
91	109	399	6	23	537	115	422	508	29
92	71	283	4	15	373	75	298	354	19
93	46	206	4	9	265	50	215	252	13
94	31	138	2	7	178	33	145	169	9
<b>90-94</b>	<b>396</b>	<b>1521</b>	<b>25</b>	<b>82</b>	<b>2024</b>	<b>421</b>	<b>1603</b>	<b>1917</b>	<b>107</b>
95	22	104	1	4	131	23	108	126	5
96	14	65	1	3	83	15	68	79	4
97	6	40	1	3	50	7	43	46	4
98	4	23	1	1	29	5	24	27	2
99	3	23	0	0	26	3	23	26	0
<b>95-99</b>	<b>49</b>	<b>255</b>	<b>4</b>	<b>11</b>	<b>319</b>	<b>53</b>	<b>266</b>	<b>304</b>	<b>15</b>
<b>TOTAL</b>	<b>210940</b>	<b>243981</b>	<b>60552</b>	<b>53085</b>	<b>568558</b>	<b>271492</b>	<b>297066</b>	<b>454921</b>	<b>113637</b>

Perspectives de population 1981 - 2025

INS BP UCL HD CBGS ULB KUL VUB

Population par âge, sexe et nationalité au 31.12.1993 - Arrondissement de Liège

Ages	Hommes belges	Femmes belges	Hommes étrangers	Femmes étrangères	Total	Hommes	Femmes	Belges	Etrangers
0	2417	2292	932	883	6524	3349	3175	4709	1815
1	2380	2264	932	883	6459	3312	3147	4644	1815
2	2352	2242	928	881	6403	3280	3123	4594	1809
3	2334	2231	923	875	6363	3257	3106	4565	1798
4	2324	2224	915	870	6333	3239	3094	4548	1785
<b>0-4</b>	<b>11807</b>	<b>11253</b>	<b>4630</b>	<b>4392</b>	<b>32082</b>	<b>16437</b>	<b>15645</b>	<b>23060</b>	<b>9022</b>
5	2323	2231	907	863	6324	3230	3094	4554	1770
6	2328	2244	891	859	6322	3219	3103	4572	1750
7	2341	2266	874	849	6330	3215	3115	4607	1723
8	2364	2291	862	835	6352	3226	3126	4655	1697
9	2386	2317	843	818	6364	3229	3135	4703	1661
<b>5-9</b>	<b>11742</b>	<b>11349</b>	<b>4377</b>	<b>4224</b>	<b>31692</b>	<b>16119</b>	<b>15573</b>	<b>23091</b>	<b>8601</b>
10	2410	2347	819	793	6369	3229	3140	4757	1612
11	2437	2376	800	774	6387	3237	3150	4813	1574
12	2606	2546	820	794	6766	3426	3340	5152	1614
13	2389	2384	905	918	6596	3294	3302	4773	1823
14	2380	2250	947	922	6499	3327	3172	4630	1869
<b>10-14</b>	<b>12222</b>	<b>11903</b>	<b>4291</b>	<b>4201</b>	<b>32617</b>	<b>16513</b>	<b>16104</b>	<b>24125</b>	<b>8492</b>
15	2334	2335	888	917	6474	3222	3252	4669	1805
16	2463	2279	901	882	6525	3364	3161	4742	1783
17	2516	2414	964	954	6848	3480	3368	4930	1918
18	2542	2518	939	867	6866	3481	3385	5060	1806
19	2612	2509	919	908	6948	3531	3417	5121	1827
<b>15-19</b>	<b>12467</b>	<b>12055</b>	<b>4611</b>	<b>4528</b>	<b>33661</b>	<b>17078</b>	<b>16583</b>	<b>24522</b>	<b>9139</b>
20	2764	2682	929	937	7312	3693	3619	5446	1866
21	2818	2668	962	955	7403	3780	3623	5486	1917
22	2862	2787	947	905	7501	3809	3692	5649	1852
23	2864	2697	890	903	7354	3754	3600	5561	1793
24	2835	2679	860	882	7256	3695	3561	5514	1742
<b>20-24</b>	<b>14143</b>	<b>13513</b>	<b>4588</b>	<b>4582</b>	<b>36826</b>	<b>18731</b>	<b>18095</b>	<b>27656</b>	<b>9170</b>
25	2778	2706	853	865	7202	3631	3571	5484	1718
26	2822	2773	825	850	7270	3647	3623	5595	1675
27	2971	2891	896	907	7665	3867	3798	5862	1803
28	2996	3022	989	887	7894	3985	3909	6018	1876
29	3189	3202	902	934	8227	4091	4136	6391	1836
<b>25-29</b>	<b>14756</b>	<b>14594</b>	<b>4465</b>	<b>4443</b>	<b>38258</b>	<b>19221</b>	<b>19037</b>	<b>29350</b>	<b>8908</b>
30	3188	3247	882	892	8209	4070	4139	6435	1774
31	3060	3127	846	814	7847	3906	3941	6187	1660
32	3105	3418	857	862	8242	3962	4280	6523	1719
33	3145	3383	1018	822	8368	4163	4205	6528	1840
34	3333	3609	1047	828	8817	4380	4437	6942	1875
<b>30-34</b>	<b>15831</b>	<b>16784</b>	<b>4650</b>	<b>4218</b>	<b>41483</b>	<b>20481</b>	<b>21002</b>	<b>32615</b>	<b>8868</b>
35	3305	3715	1062	771	8853	4367	4486	7020	1833
36	3297	3715	1146	770	8928	4443	4485	7012	1916
37	3201	3596	1130	802	8729	4331	4398	6797	1932
38	3226	3678	1141	706	8751	4367	4384	6904	1847
39	3266	3652	1095	698	8711	4361	4350	6918	1793
<b>35-39</b>	<b>16295</b>	<b>18356</b>	<b>5574</b>	<b>3747</b>	<b>43972</b>	<b>21869</b>	<b>22103</b>	<b>34651</b>	<b>9321</b>
40	3301	3652	1046	619	8618	4347	4271	6953	1665
41	3198	3640	1037	621	8496	4235	4261	6838	1658
42	3153	3631	899	581	8264	4052	4212	6784	1480
43	3361	3758	1024	611	8754	4385	4369	7119	1635
44	3231	3672	840	615	8358	4071	4287	6903	1455
<b>40-44</b>	<b>16244</b>	<b>18353</b>	<b>4846</b>	<b>3047</b>	<b>42490</b>	<b>21090</b>	<b>21400</b>	<b>34597</b>	<b>7893</b>
45	3524	3752	865	590	8731	4389	4342	7276	1455
46	3433	3757	806	522	8518	4239	4279	7190	1328
47	3421	3711	809	513	8454	4230	4224	7132	1322
48	2526	2879	618	448	6471	3144	3327	5405	1066
49	2589	3066	613	411	6679	3202	3477	5655	1024
<b>45-49</b>	<b>15493</b>	<b>17165</b>	<b>3711</b>	<b>2484</b>	<b>38853</b>	<b>19204</b>	<b>19649</b>	<b>32658</b>	<b>6195</b>

## Perspectives de population 1981 - 2025

INS BP UCL HD CBGS ULB KUL VUB

Population par âge, sexe et nationalité au 31.12.1993 - Arrondissement de Liège

Ages	Hommes belges	Femmes belges	Hommes étrangers	Femmes étrangères	Total	Hommes	Femmes	Belges	Etrangers
50	2496	2794	534	380	6204	3030	3174	5290	914
51	2087	2431	535	417	5470	2622	2848	4518	952
52	1922	2166	554	404	5046	2476	2570	4088	958
53	2274	2731	668	508	6181	2942	3239	5005	1176
54	2439	2914	633	480	6466	3072	3394	5353	1113
<b>50-54</b>	<b>11218</b>	<b>13036</b>	<b>2924</b>	<b>2189</b>	<b>29367</b>	<b>14142</b>	<b>15225</b>	<b>24254</b>	<b>5113</b>
55	2581	2991	566	526	6664	3147	3517	5572	1092
56	2438	2739	562	474	6213	3000	3213	5177	1036
57	2325	2743	551	539	6158	2876	3282	5068	1090
58	2335	2826	543	512	6216	2878	3338	5161	1055
59	2532	2890	544	557	6523	3076	3447	5422	1101
<b>55-59</b>	<b>12211</b>	<b>14189</b>	<b>2766</b>	<b>2608</b>	<b>31774</b>	<b>14977</b>	<b>16797</b>	<b>26400</b>	<b>5374</b>
60	2517	2967	575	559	6618	3092	3526	5484	1134
61	2723	3197	614	555	7089	3337	3752	5920	1169
62	2832	3384	539	505	7260	3371	3889	6216	1044
63	2795	3358	568	513	7234	3363	3871	6153	1081
64	2597	3327	554	520	6998	3151	3847	5924	1074
<b>60-64</b>	<b>13464</b>	<b>16233</b>	<b>2850</b>	<b>2652</b>	<b>35199</b>	<b>16314</b>	<b>18885</b>	<b>29697</b>	<b>5502</b>
65	2480	3283	587	504	6854	3067	3787	5763	1091
66	2587	3179	590	496	6852	3177	3675	5766	1086
67	2477	3253	581	514	6825	3058	3767	5730	1095
68	2440	3286	568	485	6779	3008	3771	5726	1053
69	2303	3158	562	455	6478	2865	3613	5461	1017
<b>65-69</b>	<b>12287</b>	<b>16159</b>	<b>2888</b>	<b>2454</b>	<b>33788</b>	<b>15175</b>	<b>18613</b>	<b>28446</b>	<b>5342</b>
70	2221	3093	570	443	6327	2791	3536	5314	1013
71	2139	3069	483	404	6095	2622	3473	5208	887
72	2153	3144	419	343	6059	2572	3487	5297	762
73	1986	3073	341	332	5732	2327	3405	5059	673
74	1395	2269	213	234	4111	1608	2503	3664	447
<b>70-74</b>	<b>9894</b>	<b>14648</b>	<b>2026</b>	<b>1756</b>	<b>28324</b>	<b>11920</b>	<b>16404</b>	<b>24542</b>	<b>3782</b>
75	925	1569	162	138	2794	1087	1707	2494	300
76	801	1519	136	145	2601	937	1664	2320	281
77	861	1485	154	145	2645	1015	1630	2346	299
78	922	1819	164	186	3091	1086	2005	2741	350
79	969	2014	128	166	3277	1097	2180	2983	294
<b>75-79</b>	<b>4478</b>	<b>8406</b>	<b>744</b>	<b>780</b>	<b>14408</b>	<b>5222</b>	<b>9186</b>	<b>12884</b>	<b>1524</b>
80	897	1882	127	152	3058	1024	2034	2779	279
81	762	1773	102	136	2773	864	1909	2535	238
82	649	1601	75	114	2439	724	1715	2250	189
83	560	1465	65	110	2200	625	1575	2025	175
84	500	1373	47	95	2015	547	1468	1873	142
<b>80-84</b>	<b>3368</b>	<b>8094</b>	<b>416</b>	<b>607</b>	<b>12485</b>	<b>3784</b>	<b>8701</b>	<b>11462</b>	<b>1023</b>
85	423	1245	40	81	1789	463	1326	1668	121
86	336	1146	35	67	1584	371	1213	1482	102
87	287	910	25	52	1274	312	962	1197	77
88	218	755	19	47	1039	237	802	973	66
89	185	645	17	31	878	202	676	830	48
<b>85-89</b>	<b>1449</b>	<b>4701</b>	<b>136</b>	<b>278</b>	<b>6564</b>	<b>1585</b>	<b>4979</b>	<b>6150</b>	<b>414</b>
90	130	487	13	28	658	143	515	617	41
91	108	398	7	23	536	115	421	506	30
92	81	314	4	18	417	85	332	395	22
93	52	218	3	12	285	55	230	270	15
94	34	153	4	7	198	38	160	187	11
<b>90-94</b>	<b>405</b>	<b>1570</b>	<b>31</b>	<b>88</b>	<b>2094</b>	<b>436</b>	<b>1658</b>	<b>1975</b>	<b>119</b>
95	22	101	1	5	129	23	106	123	6
96	15	74	1	3	93	16	77	89	4
97	9	44	1	2	56	10	46	53	3
98	4	27	1	2	34	5	29	31	3
99	4	28	0	0	32	4	28	32	0
<b>95-99</b>	<b>54</b>	<b>274</b>	<b>4</b>	<b>12</b>	<b>344</b>	<b>58</b>	<b>286</b>	<b>328</b>	<b>16</b>
<b>TOTAL</b>	<b>209828</b>	<b>242635</b>	<b>60528</b>	<b>53290</b>	<b>566281</b>	<b>270356</b>	<b>295925</b>	<b>452463</b>	<b>113818</b>

Perspectives de population 1981 - 2025

INS BP UCL HD CBGS ULB KUL VUB

Population par âge, sexe et nationalité au 31.12.1994 - Arrondissement de Liège

Âges	Hommes belges	Femmes belges	Hommes étrangers	Femmes étrangères	Total	Hommes	Femmes	Belges	Etrangers
0	2445	2320	925	877	6567	3370	3197	4765	1802
1	2404	2286	928	877	6495	3332	3163	4690	1805
2	2370	2260	924	878	6432	3294	3138	4630	1802
3	2345	2241	920	872	6378	3265	3113	4586	1792
4	2328	2228	914	870	6340	3242	3098	4556	1784
<b>0-4</b>	<b>11892</b>	<b>11335</b>	<b>4611</b>	<b>4374</b>	<b>32212</b>	<b>16503</b>	<b>15709</b>	<b>23227</b>	<b>8985</b>
5	2317	2225	910	864	6316	3227	3089	4542	1774
6	2314	2231	897	860	6302	3211	3091	4545	1757
7	2321	2243	879	855	6298	3200	3098	4564	1734
8	2336	2266	867	842	6311	3203	3108	4602	1709
9	2356	2290	852	827	6325	3208	3117	4646	1679
<b>5-9</b>	<b>11644</b>	<b>11255</b>	<b>4405</b>	<b>4248</b>	<b>31552</b>	<b>16049</b>	<b>15503</b>	<b>22899</b>	<b>8653</b>
10	2378	2316	835	809	6338	3213	3125	4694	1644
11	2403	2345	813	784	6345	3216	3129	4748	1597
12	2431	2375	795	768	6369	3226	3143	4806	1563
13	2598	2544	812	790	6744	3410	3334	5142	1602
14	2385	2383	899	913	6580	3284	3296	4768	1812
<b>10-14</b>	<b>12195</b>	<b>11963</b>	<b>4154</b>	<b>4064</b>	<b>32376</b>	<b>16349</b>	<b>16027</b>	<b>24158</b>	<b>8218</b>
15	2376	2248	937	916	6477	3313	3164	4624	1853
16	2329	2333	878	911	6451	3207	3244	4662	1789
17	2456	2272	892	879	6499	3348	3151	4728	1771
18	2505	2388	948	945	6786	3453	3333	4893	1893
19	2517	2471	928	857	6773	3445	3328	4988	1785
<b>15-19</b>	<b>12183</b>	<b>11712</b>	<b>4583</b>	<b>4508</b>	<b>32986</b>	<b>16766</b>	<b>16220</b>	<b>23895</b>	<b>9091</b>
20	2574	2467	902	889	6832	3476	3356	5041	1791
21	2715	2635	914	925	7189	3629	3560	5350	1839
22	2774	2640	947	943	7304	3721	3583	5414	1890
23	2822	2771	929	895	7417	3751	3666	5593	1824
24	2830	2694	879	889	7292	3709	3583	5524	1768
<b>20-24</b>	<b>13715</b>	<b>13207</b>	<b>4571</b>	<b>4541</b>	<b>36034</b>	<b>18286</b>	<b>17748</b>	<b>26922</b>	<b>9112</b>
25	2804	2684	848	871	7207	3652	3555	5488	1719
26	2758	2714	841	856	7169	3599	3570	5472	1697
27	2806	2779	815	842	7242	3621	3621	5585	1657
28	2959	2900	883	895	7637	3842	3795	5859	1778
29	2986	3030	975	878	7869	3961	3908	6016	1853
<b>25-29</b>	<b>14313</b>	<b>14107</b>	<b>4362</b>	<b>4342</b>	<b>37124</b>	<b>18675</b>	<b>18449</b>	<b>28420</b>	<b>8704</b>
30	3182	3210	891	926	8209	4073	4136	6392	1817
31	3182	3251	870	883	8186	4052	4134	6433	1753
32	3053	3131	836	808	7828	3889	3939	6184	1644
33	3098	3419	846	852	8215	3944	4271	6517	1698
34	3137	3382	1006	815	8340	4143	4197	6519	1821
<b>30-34</b>	<b>15652</b>	<b>16393</b>	<b>4449</b>	<b>4284</b>	<b>40778</b>	<b>20101</b>	<b>20677</b>	<b>32045</b>	<b>8733</b>
35	3321	3604	1039	822	8786	4360	4426	6925	1861
36	3293	3709	1050	763	8815	4343	4472	7002	1813
37	3284	3709	1136	765	8894	4420	4474	6993	1901
38	3189	3590	1124	797	8700	4313	4387	6779	1921
39	3211	3669	1133	700	8713	4344	4369	6880	1833
<b>35-39</b>	<b>16298</b>	<b>18281</b>	<b>5482</b>	<b>3847</b>	<b>43908</b>	<b>21780</b>	<b>22128</b>	<b>34579</b>	<b>9329</b>
40	3253	3646	1088	691	8678	4341	4337	6899	1779
41	3287	3644	1041	611	8583	4328	4255	6931	1652
42	3185	3630	1031	616	8462	4216	4246	6815	1647
43	3139	3621	893	578	8231	4032	4199	6760	1471
44	3344	3745	1015	607	8711	4359	4352	7089	1622
<b>40-44</b>	<b>16208</b>	<b>18286</b>	<b>5068</b>	<b>3103</b>	<b>42665</b>	<b>21276</b>	<b>21389</b>	<b>34494</b>	<b>8171</b>
45	3215	3660	834	611	8320	4049	4271	6875	1445
46	3504	3740	861	587	8692	4365	4327	7244	1448
47	3414	3744	800	518	8476	4214	4262	7158	1318
48	3399	3697	804	508	8408	4203	4205	7096	1312
49	2509	2867	610	445	6431	3119	3312	5376	1055
<b>45-49</b>	<b>16041</b>	<b>17708</b>	<b>3909</b>	<b>2669</b>	<b>40327</b>	<b>19950</b>	<b>20377</b>	<b>33749</b>	<b>6578</b>

## Perspectives de population 1981 - 2025

INS BP UCL HD CBGS ULB KUL VUB

Population par âge, sexe et nationalité au 31.12.1994 - Arrondissement de Liège

Ages	Hommes belges	Femmes belges	Hommes étrangers	Femmes étrangères	Total	Hommes	Femmes	Belges	Etrangers
50	2568	3052	607	408	6635	3175	3460	5620	1015
51	2476	2779	530	377	6162	3006	3156	5255	907
52	2069	2419	527	414	5429	2596	2833	4488	941
53	1902	2157	549	401	5009	2451	2558	4059	950
54	2251	2715	661	504	6131	2912	3219	4966	1165
<b>50-54</b>	<b>11266</b>	<b>13122</b>	<b>2874</b>	<b>2104</b>	<b>29366</b>	<b>14140</b>	<b>15226</b>	<b>24388</b>	<b>4978</b>
55	2413	2899	625	479	6416	3038	3378	5312	1104
56	2549	2972	559	524	6604	3108	3496	5521	1083
57	2404	2721	554	469	6148	2958	3190	5125	1023
58	2293	2723	541	537	6094	2834	3260	5016	1078
59	2302	2804	535	507	6148	2837	3311	5106	1042
<b>55-59</b>	<b>11961</b>	<b>14119</b>	<b>2814</b>	<b>2516</b>	<b>31410</b>	<b>14775</b>	<b>16635</b>	<b>26080</b>	<b>5330</b>
60	2489	2867	534	552	6442	3023	3419	5356	1086
61	2470	2943	564	553	6530	3034	3496	5413	1117
62	2667	3168	601	547	6983	3268	3715	5835	1148
63	2769	3351	526	499	7145	3295	3850	6120	1025
64	2729	3320	553	507	7109	3282	3827	6049	1060
<b>60-64</b>	<b>13124</b>	<b>15649</b>	<b>2778</b>	<b>2658</b>	<b>34209</b>	<b>15902</b>	<b>18307</b>	<b>28773</b>	<b>5436</b>
65	2526	3288	540	512	6866	3066	3800	5814	1052
66	2407	3240	569	496	6712	2976	3736	5647	1065
67	2507	3133	571	487	6698	3078	3620	5640	1058
68	2394	3202	560	505	6661	2954	3707	5596	1065
69	2351	3232	546	475	6604	2897	3707	5583	1021
<b>65-69</b>	<b>12185</b>	<b>16095</b>	<b>2786</b>	<b>2475</b>	<b>33541</b>	<b>14971</b>	<b>18570</b>	<b>28280</b>	<b>5261</b>
70	2207	3098	538	447	6290	2745	3545	5305	985
71	2116	3024	545	431	6116	2661	3455	5140	976
72	2025	2992	456	392	5865	2481	3384	5017	848
73	2029	3057	395	334	5815	2424	3391	5086	729
74	1864	2981	321	321	5487	2185	3302	4845	642
<b>70-74</b>	<b>10241</b>	<b>15152</b>	<b>2255</b>	<b>1925</b>	<b>29573</b>	<b>12496</b>	<b>17077</b>	<b>25393</b>	<b>4180</b>
75	1301	2191	200	225	3917	1501	2416	3492	425
76	857	1508	151	132	2648	1008	1640	2365	283
77	737	1451	126	139	2453	863	1590	2188	265
78	788	1412	141	138	2479	929	1550	2200	279
79	838	1718	149	175	2880	987	1893	2556	324
<b>75-79</b>	<b>4521</b>	<b>8280</b>	<b>767</b>	<b>809</b>	<b>14377</b>	<b>5288</b>	<b>9089</b>	<b>12801</b>	<b>1576</b>
80	873	1888	116	155	3032	989	2043	2761	271
81	799	1749	113	141	2802	912	1890	2548	254
82	671	1631	89	124	2515	760	1755	2302	213
83	566	1459	66	104	2195	632	1563	2025	170
84	485	1323	57	99	1964	542	1422	1808	156
<b>80-84</b>	<b>3394</b>	<b>8050</b>	<b>441</b>	<b>623</b>	<b>12508</b>	<b>3835</b>	<b>8673</b>	<b>11444</b>	<b>1064</b>
85	428	1223	40	86	1777	468	1309	1651	126
86	357	1094	34	72	1557	391	1166	1451	106
87	279	993	29	57	1358	308	1050	1272	86
88	236	775	21	44	1076	257	819	1011	65
89	177	632	15	40	864	192	672	809	55
<b>85-89</b>	<b>1477</b>	<b>4717</b>	<b>139</b>	<b>299</b>	<b>6632</b>	<b>1616</b>	<b>5016</b>	<b>6194</b>	<b>438</b>
90	146	532	14	26	718	160	558	678	40
91	101	393	10	23	527	111	416	494	33
92	81	314	5	18	418	86	332	395	23
93	60	242	3	14	319	63	256	302	17
94	38	163	3	9	213	41	172	201	12
<b>90-94</b>	<b>426</b>	<b>1644</b>	<b>35</b>	<b>90</b>	<b>2195</b>	<b>461</b>	<b>1734</b>	<b>2070</b>	<b>125</b>
95	24	113	4	5	146	28	118	137	9
96	15	72	1	4	92	16	76	87	5
97	10	51	1	2	64	11	53	61	3
98	6	30	1	1	38	7	31	36	2
99	5	34	1	1	41	6	35	39	2
<b>95-99</b>	<b>60</b>	<b>300</b>	<b>8</b>	<b>13</b>	<b>381</b>	<b>68</b>	<b>313</b>	<b>360</b>	<b>21</b>
<b>TOTAL</b>	<b>208796</b>	<b>241375</b>	<b>60491</b>	<b>53492</b>	<b>564154</b>	<b>269287</b>	<b>294867</b>	<b>450171</b>	<b>113983</b>

Perspectives de population 1981 - 2025

INS BP UCL HD CBGS ULB KUL VUB

Population par âge, sexe et nationalité au 31.12.1995 - Arrondissement de Liège

Ages	Hommes belges	Femmes belges	Hommes étrangers	Femmes étrangères	Total	Hommes	Femmes	Belges	Etrangers
0	2479	2352	917	870	6618	3396	3222	4831	1787
1	2431	2314	920	871	6536	3351	3185	4745	1791
2	2394	2282	920	872	6468	3314	3154	4676	1792
3	2363	2259	916	869	6407	3279	3128	4622	1785
4	2338	2239	912	867	6356	3250	3106	4577	1779
<b>0-4</b>	<b>12005</b>	<b>11446</b>	<b>4585</b>	<b>4349</b>	<b>32385</b>	<b>16590</b>	<b>15795</b>	<b>23451</b>	<b>8934</b>
5	2321	2229	908	864	6322	3229	3093	4550	1772
6	2308	2225	901	861	6295	3209	3086	4533	1762
7	2307	2230	885	857	6279	3192	3087	4537	1742
8	2316	2244	872	849	6281	3188	3093	4560	1721
9	2328	2265	858	834	6285	3186	3099	4593	1692
<b>5-9</b>	<b>11580</b>	<b>11193</b>	<b>4424</b>	<b>4265</b>	<b>31462</b>	<b>16004</b>	<b>15458</b>	<b>22773</b>	<b>8689</b>
10	2350	2290	844	818	6302	3194	3108	4640	1662
11	2372	2314	829	800	6315	3201	3114	4686	1629
12	2398	2345	808	778	6329	3206	3123	4743	1586
13	2424	2374	787	765	6350	3211	3139	4798	1552
14	2594	2542	806	785	6727	3400	3327	5136	1591
<b>10-14</b>	<b>12138</b>	<b>11865</b>	<b>4074</b>	<b>3946</b>	<b>32023</b>	<b>16212</b>	<b>15811</b>	<b>24003</b>	<b>8020</b>
15	2380	2381	890	907	6558	3270	3288	4761	1797
16	2371	2247	927	910	6455	3298	3157	4618	1837
17	2324	2325	870	908	6427	3194	3233	4649	1778
18	2446	2248	878	869	6441	3324	3117	4694	1747
19	2480	2345	937	935	6697	3417	3280	4825	1872
<b>15-19</b>	<b>12001</b>	<b>11546</b>	<b>4502</b>	<b>4529</b>	<b>32578</b>	<b>16503</b>	<b>16075</b>	<b>23547</b>	<b>9031</b>
20	2480	2430	911	838	6659	3391	3268	4910	1749
21	2529	2425	887	877	6718	3416	3302	4954	1764
22	2670	2604	900	915	7089	3570	3519	5274	1815
23	2734	2627	929	932	7222	3663	3559	5361	1861
24	2793	2766	916	881	7356	3709	3647	5559	1797
<b>20-24</b>	<b>13206</b>	<b>12852</b>	<b>4543</b>	<b>4443</b>	<b>35044</b>	<b>17749</b>	<b>17295</b>	<b>26058</b>	<b>8986</b>
25	2799	2696	866	878	7239	3665	3574	5495	1744
26	2782	2691	837	863	7173	3619	3554	5473	1700
27	2744	2721	831	848	7144	3575	3569	5465	1679
28	2795	2788	804	831	7218	3599	3619	5583	1635
29	2947	2908	871	887	7613	3818	3795	5855	1758
<b>25-29</b>	<b>14067</b>	<b>13804</b>	<b>4209</b>	<b>4307</b>	<b>36387</b>	<b>18276</b>	<b>18111</b>	<b>27871</b>	<b>8516</b>
30	2980	3038	965	871	7854	3945	3909	6018	1836
31	3176	3215	880	917	8188	4056	4132	6391	1797
32	3175	3255	860	876	8166	4035	4131	6430	1736
33	3045	3133	824	798	7800	3869	3931	6178	1622
34	3093	3419	837	845	8194	3930	4264	6512	1682
<b>30-34</b>	<b>15469</b>	<b>16060</b>	<b>4366</b>	<b>4307</b>	<b>40202</b>	<b>19835</b>	<b>20367</b>	<b>31529</b>	<b>8673</b>
35	3127	3378	998	809	8312	4125	4187	6505	1807
36	3310	3600	1027	814	8751	4337	4414	6910	1841
37	3282	3704	1041	757	8784	4323	4461	6986	1798
38	3272	3703	1130	760	8865	4402	4463	6975	1890
39	3176	3582	1116	791	8665	4292	4373	6758	1907
<b>35-39</b>	<b>16167</b>	<b>17967</b>	<b>5312</b>	<b>3931</b>	<b>43377</b>	<b>21479</b>	<b>21898</b>	<b>34134</b>	<b>9243</b>
40	3199	3663	1126	694	8682	4325	4357	6862	1820
41	3239	3638	1082	683	8642	4321	4321	6877	1765
42	3273	3634	1035	606	8548	4308	4240	6907	1641
43	3172	3620	1025	614	8431	4197	4234	6792	1639
44	3124	3610	885	574	8193	4009	4184	6734	1459
<b>40-44</b>	<b>16007</b>	<b>18165</b>	<b>5153</b>	<b>3171</b>	<b>42496</b>	<b>21160</b>	<b>21336</b>	<b>34172</b>	<b>8324</b>
45	3328	3733	1009	603	8673	4337	4336	7061	1612
46	3198	3648	830	608	8284	4028	4256	6846	1438
47	3485	3728	855	583	8651	4340	4311	7213	1438
48	3394	3731	795	513	8433	4189	4244	7125	1308
49	3377	3683	795	505	8360	4172	4188	7060	1300
<b>45-49</b>	<b>16782</b>	<b>18523</b>	<b>4284</b>	<b>2812</b>	<b>42401</b>	<b>21066</b>	<b>21335</b>	<b>35305</b>	<b>7096</b>

## Perspectives de population 1981 - 2025

INS BP UCL HD CBGS ULB KUL VUB

Population par âge, sexe et nationalité au 31.12.1995 - Arrondissement de Liège

Ages	Hommes belges	Femmes belges	Hommes étrangers	Femmes étrangères	Total	Hommes	Femmes	Belges	Etrangers
50	2489	2855	604	442	6390	3093	3297	5344	1046
51	2548	3035	604	405	6592	3152	3440	5583	1009
52	2455	2765	523	375	6118	2978	3140	5220	898
53	2048	2408	522	411	5389	2570	2819	4456	933
54	1884	2145	544	397	4970	2428	2542	4029	941
<b>50-54</b>	<b>11424</b>	<b>13208</b>	<b>2797</b>	<b>2030</b>	<b>29459</b>	<b>14221</b>	<b>15238</b>	<b>24632</b>	<b>4827</b>
55	2227	2700	654	503	6084	2881	3203	4927	1157
56	2384	2882	618	478	6362	3002	3360	5266	1096
57	2515	2953	551	519	6538	3066	3472	5468	1070
58	2371	2702	544	467	6084	2915	3169	5073	1011
59	2261	2702	533	532	6028	2794	3234	4963	1065
<b>55-59</b>	<b>11758</b>	<b>13939</b>	<b>2900</b>	<b>2499</b>	<b>31096</b>	<b>14658</b>	<b>16438</b>	<b>25697</b>	<b>5399</b>
60	2262	2782	525	503	6072	2787	3285	5044	1028
61	2443	2844	524	547	6358	2967	3391	5287	1071
62	2420	2917	552	545	6434	2972	3462	5337	1097
63	2608	3138	587	541	6874	3195	3679	5746	1128
64	2704	3315	513	492	7024	3217	3807	6019	1005
<b>60-64</b>	<b>12437</b>	<b>14996</b>	<b>2701</b>	<b>2628</b>	<b>32762</b>	<b>15138</b>	<b>17624</b>	<b>27433</b>	<b>5329</b>
65	2656	3281	540	500	6977	3196	3781	5937	1040
66	2452	3245	524	505	6726	2976	3750	5697	1029
67	2334	3194	552	487	6567	2886	3681	5528	1039
68	2422	3086	550	479	6537	2972	3565	5508	1029
69	2308	3150	540	495	6493	2848	3645	5458	1035
<b>65-69</b>	<b>12172</b>	<b>15956</b>	<b>2706</b>	<b>2466</b>	<b>33300</b>	<b>14878</b>	<b>18422</b>	<b>28128</b>	<b>5172</b>
70	2255	3171	524	466	6416	2779	3637	5426	990
71	2105	3031	513	435	6084	2618	3466	5136	948
72	2005	2951	515	418	5889	2520	3369	4956	933
73	1911	2912	430	382	5635	2341	3294	4823	812
74	1906	2967	372	323	5568	2278	3290	4873	695
<b>70-74</b>	<b>10182</b>	<b>15032</b>	<b>2354</b>	<b>2024</b>	<b>29592</b>	<b>12536</b>	<b>17056</b>	<b>25214</b>	<b>4378</b>
75	1741	2880	301	309	5231	2042	3189	4621	610
76	1208	2106	187	216	3717	1395	2322	3314	403
77	790	1442	140	126	2498	930	1568	2232	266
78	675	1380	116	132	2303	791	1512	2055	248
79	717	1335	129	130	2311	846	1465	2052	259
<b>75-79</b>	<b>5131</b>	<b>9143</b>	<b>873</b>	<b>913</b>	<b>16060</b>	<b>6004</b>	<b>10056</b>	<b>14274</b>	<b>1786</b>
80	757	1613	135	164	2669	892	1777	2370	299
81	779	1756	103	144	2782	882	1900	2535	247
82	706	1610	99	129	2544	805	1739	2316	228
83	587	1490	78	113	2268	665	1603	2077	191
84	491	1319	58	93	1961	549	1412	1810	151
<b>80-84</b>	<b>3320</b>	<b>7788</b>	<b>473</b>	<b>643</b>	<b>12224</b>	<b>3793</b>	<b>8431</b>	<b>11108</b>	<b>1116</b>
85	416	1182	49	90	1737	465	1272	1598	139
86	362	1077	34	76	1549	396	1153	1439	110
87	298	950	29	62	1339	327	1012	1248	91
88	230	847	24	49	1150	254	896	1077	73
89	192	651	17	37	897	209	688	843	54
<b>85-89</b>	<b>1498</b>	<b>4707</b>	<b>153</b>	<b>314</b>	<b>6672</b>	<b>1651</b>	<b>5021</b>	<b>6205</b>	<b>467</b>
90	140	523	12	34	709	152	557	663	46
91	114	431	11	21	577	125	452	545	32
92	76	312	7	18	413	83	330	388	25
93	61	243	4	14	322	65	257	304	18
94	44	182	3	11	240	47	193	226	14
<b>90-94</b>	<b>435</b>	<b>1691</b>	<b>37</b>	<b>98</b>	<b>2261</b>	<b>472</b>	<b>1789</b>	<b>2126</b>	<b>135</b>
95	27	121	2	7	157	29	128	148	9
96	17	82	3	4	106	20	86	99	7
97	10	50	1	3	64	11	53	60	4
98	6	35	1	1	43	7	36	41	2
99	7	40	1	1	49	8	41	47	2
<b>95-99</b>	<b>67</b>	<b>328</b>	<b>8</b>	<b>16</b>	<b>419</b>	<b>75</b>	<b>344</b>	<b>395</b>	<b>24</b>
<b>TOTAL</b>	<b>207846</b>	<b>240209</b>	<b>60454</b>	<b>53691</b>	<b>562200</b>	<b>268300</b>	<b>293900</b>	<b>448055</b>	<b>114145</b>

Perspectives de population 1981 - 2025

INS BP UCL HD CBGS ULB KUL VUB

Population par âge, sexe et nationalité au 31.12.1996 - Arrondissement de Liège

Ages	Hommes belges	Femmes belges	Hommes étrangers	Femmes étrangères	Total	Hommes	Femmes	Belges	Etrangers
0	2460	2333	908	860	6561	3368	3193	4793	1768
1	2465	2345	913	864	6587	3378	3209	4810	1777
2	2421	2310	912	866	6509	3333	3176	4731	1778
3	2387	2281	912	863	6443	3299	3144	4668	1775
4	2356	2257	908	864	6385	3264	3121	4613	1772
<b>0-4</b>	<b>12089</b>	<b>11526</b>	<b>4553</b>	<b>4317</b>	<b>32485</b>	<b>16642</b>	<b>15843</b>	<b>23615</b>	<b>8870</b>
5	2331	2240	906	861	6338	3237	3101	4571	1767
6	2312	2229	899	861	6301	3211	3090	4541	1760
7	2301	2225	889	858	6273	3190	3083	4526	1747
8	2302	2232	878	851	6263	3180	3083	4534	1729
9	2308	2244	863	841	6256	3171	3085	4552	1704
<b>5-9</b>	<b>11554</b>	<b>11170</b>	<b>4435</b>	<b>4272</b>	<b>31431</b>	<b>15989</b>	<b>15442</b>	<b>22724</b>	<b>8707</b>
10	2322	2265	850	825	6262	3172	3090	4587	1675
11	2344	2289	838	809	6280	3182	3098	4633	1647
12	2367	2314	823	794	6298	3190	3108	4681	1617
13	2391	2344	800	775	6310	3191	3119	4735	1575
14	2420	2373	781	760	6334	3201	3133	4793	1541
<b>10-14</b>	<b>11844</b>	<b>11585</b>	<b>4092</b>	<b>3963</b>	<b>31484</b>	<b>15936</b>	<b>15548</b>	<b>23429</b>	<b>8055</b>
15	2589	2539	796	778	6702	3385	3317	5128	1574
16	2376	2379	882	901	6538	3258	3280	4755	1783
17	2365	2239	918	907	6429	3283	3146	4604	1825
18	2315	2299	857	900	6371	3172	3199	4614	1757
19	2421	2209	868	860	6358	3289	3069	4630	1728
<b>15-19</b>	<b>12066</b>	<b>11665</b>	<b>4321</b>	<b>4346</b>	<b>32398</b>	<b>16387</b>	<b>16011</b>	<b>23731</b>	<b>8667</b>
20	2444	2309	920	917	6590	3364	3226	4753	1837
21	2436	2388	896	826	6546	3332	3214	4824	1722
22	2488	2397	873	866	6624	3361	3263	4885	1739
23	2632	2587	882	906	7007	3514	3493	5219	1788
24	2705	2625	917	919	7166	3622	3544	5330	1836
<b>20-24</b>	<b>12705</b>	<b>12306</b>	<b>4488</b>	<b>4434</b>	<b>33933</b>	<b>17193</b>	<b>16740</b>	<b>25011</b>	<b>8922</b>
25	2765	2766	903	870	7304	3668	3636	5531	1773
26	2777	2701	855	870	7203	3632	3571	5478	1725
27	2767	2698	828	856	7149	3595	3554	5465	1684
28	2734	2731	820	837	7122	3554	3568	5465	1657
29	2784	2795	793	823	7195	3577	3618	5579	1616
<b>25-29</b>	<b>13827</b>	<b>13691</b>	<b>4199</b>	<b>4256</b>	<b>35973</b>	<b>18026</b>	<b>17947</b>	<b>27518</b>	<b>8455</b>
30	2939	2916	862	881	7598	3801	3797	5855	1743
31	2976	3042	955	863	7836	3931	3905	6018	1818
32	3169	3219	870	910	8168	4039	4129	6388	1780
33	3167	3257	849	866	8139	4016	4123	6424	1715
34	3038	3135	814	791	7778	3852	3926	6173	1605
<b>30-34</b>	<b>15289</b>	<b>15569</b>	<b>4350</b>	<b>4311</b>	<b>39519</b>	<b>19639</b>	<b>19880</b>	<b>30858</b>	<b>8661</b>
35	3086	3416	830	839	8171	3916	4255	6502	1669
36	3119	3375	986	801	8281	4105	4176	6494	1787
37	3300	3596	1018	808	8722	4318	4404	6896	1826
38	3271	3698	1035	752	8756	4306	4450	6969	1787
39	3259	3694	1122	755	8830	4381	4449	6953	1877
<b>35-39</b>	<b>16035</b>	<b>17779</b>	<b>4991</b>	<b>3955</b>	<b>42760</b>	<b>21026</b>	<b>21734</b>	<b>33814</b>	<b>8946</b>
40	3165	3577	1109	785	8636	4274	4362	6742	1894
41	3186	3656	1120	686	8648	4306	4342	6842	1806
42	3225	3629	1075	678	8607	4300	4307	6854	1753
43	3259	3624	1029	604	8516	4288	4228	6883	1633
44	3158	3610	1015	610	8393	4173	4220	6768	1625
<b>40-44</b>	<b>15993</b>	<b>18096</b>	<b>5348</b>	<b>3363</b>	<b>42800</b>	<b>21341</b>	<b>21459</b>	<b>34089</b>	<b>8711</b>
45	3110	3600	879	570	8159	3989	4170	6710	1449
46	3311	3720	1005	600	8636	4316	4320	7031	1605
47	3182	3637	824	604	8247	4006	4241	6819	1428
48	3465	3715	850	578	8608	4315	4293	7180	1428
49	3373	3717	786	510	8386	4159	4227	7090	1296
<b>45-49</b>	<b>16441</b>	<b>18389</b>	<b>4344</b>	<b>2862</b>	<b>42036</b>	<b>20785</b>	<b>21251</b>	<b>34830</b>	<b>7206</b>



## Perspectives de population 1981 - 2025

INS BP UCL HD CBGS ULB KUL VUB

Population par âge, sexe et nationalité au 31.12.1996 - Arrondissement de Liège

Ages	Hommes belges	Femmes belges	Hommes étrangers	Femmes étrangères	Total	Hommes	Femmes	Belges	Etrangers
50	3353	3669	789	502	8313	4142	4171	7022	1291
51	2470	2840	601	438	6349	3071	3278	5310	1039
52	2527	3020	596	402	6545	3123	3422	5547	998
53	2431	2752	518	373	6074	2949	3125	5183	891
54	2029	2395	517	407	5348	2546	2802	4424	924
<b>50-54</b>	<b>12810</b>	<b>14676</b>	<b>3021</b>	<b>2122</b>	<b>32629</b>	<b>15831</b>	<b>16798</b>	<b>27486</b>	<b>5143</b>
55	1864	2135	538	397	4934	2402	2532	3999	935
56	2200	2684	647	501	6032	2847	3185	4884	1148
57	2353	2864	609	473	6299	2962	3337	5217	1082
58	2481	2932	541	517	6471	3022	3449	5413	1058
59	2338	2682	536	462	6018	2874	3144	5020	998
<b>55-59</b>	<b>11236</b>	<b>13297</b>	<b>2871</b>	<b>2350</b>	<b>29754</b>	<b>14107</b>	<b>15647</b>	<b>24533</b>	<b>5221</b>
60	2224	2681	523	527	5955	2747	3208	4905	1050
61	2221	2760	515	498	5994	2736	3258	4981	1013
62	2394	2819	513	541	6267	2907	3360	5213	1054
63	2367	2890	539	539	6335	2906	3429	5257	1078
64	2548	3106	572	534	6760	3120	3640	5654	1106
<b>60-64</b>	<b>11754</b>	<b>14256</b>	<b>2662</b>	<b>2639</b>	<b>31311</b>	<b>14416</b>	<b>16895</b>	<b>26010</b>	<b>5301</b>
65	2633	3277	501	485	6896	3134	3762	5910	986
66	2580	3239	524	493	6836	3104	3732	5819	1017
67	2379	3200	508	496	6583	2887	3696	5579	1004
68	2257	3147	533	479	6416	2790	3626	5404	1012
69	2335	3037	530	469	6371	2865	3506	5372	999
<b>65-69</b>	<b>12184</b>	<b>15900</b>	<b>2596</b>	<b>2422</b>	<b>33102</b>	<b>14780</b>	<b>18322</b>	<b>28084</b>	<b>5018</b>
70	2217	3091	519	486	6313	2736	3577	5308	1005
71	2152	3103	501	453	6209	2653	3556	5255	954
72	1996	2958	485	423	5862	2481	3381	4954	908
73	1894	2873	486	407	5660	2380	3280	4767	893
74	1797	2828	406	370	5401	2203	3198	4625	776
<b>70-74</b>	<b>10056</b>	<b>14853</b>	<b>2397</b>	<b>2139</b>	<b>29445</b>	<b>12453</b>	<b>16992</b>	<b>24909</b>	<b>4536</b>
75	1782	2868	349	311	5310	2131	3179	4650	660
76	1618	2770	281	297	4966	1899	3067	4388	578
77	1114	2016	173	207	3510	1287	2223	3130	380
78	725	1373	129	120	2347	854	1493	2098	249
79	615	1305	106	124	2150	721	1429	1920	230
<b>75-79</b>	<b>5854</b>	<b>10332</b>	<b>1038</b>	<b>1059</b>	<b>18283</b>	<b>6892</b>	<b>11391</b>	<b>16186</b>	<b>2097</b>
80	649	1255	117	121	2142	766	1376	1904	238
81	677	1503	120	152	2452	797	1655	2180	272
82	689	1619	90	132	2530	779	1751	2308	222
83	619	1472	87	118	2296	706	1590	2091	205
84	511	1350	68	102	2031	579	1452	1861	170
<b>80-84</b>	<b>3145</b>	<b>7199</b>	<b>482</b>	<b>625</b>	<b>11451</b>	<b>3627</b>	<b>7824</b>	<b>10344</b>	<b>1107</b>
85	422	1179	50	85	1736	472	1264	1601	135
86	354	1044	42	80	1520	396	1124	1398	122
87	304	937	29	66	1336	333	1003	1241	95
88	247	813	24	53	1137	271	866	1060	77
89	188	713	20	42	963	208	755	901	62
<b>85-89</b>	<b>1515</b>	<b>4686</b>	<b>165</b>	<b>326</b>	<b>6692</b>	<b>1680</b>	<b>5012</b>	<b>6201</b>	<b>491</b>
90	153	541	14	31	739	167	572	694	45
91	110	426	9	28	573	119	454	536	37
92	87	343	8	17	455	95	360	430	25
93	57	243	5	14	319	62	257	300	19
94	45	184	4	11	244	49	195	229	15
<b>90-94</b>	<b>452</b>	<b>1737</b>	<b>40</b>	<b>101</b>	<b>2330</b>	<b>492</b>	<b>1838</b>	<b>2189</b>	<b>141</b>
95	32	136	2	8	178	34	144	168	10
96	19	88	1	5	113	20	93	107	6
97	11	58	2	3	74	13	61	69	5
98	7	35	1	2	45	8	37	42	3
99	8	49	1	1	59	9	50	57	2
<b>95-99</b>	<b>77</b>	<b>366</b>	<b>7</b>	<b>19</b>	<b>469</b>	<b>84</b>	<b>385</b>	<b>443</b>	<b>26</b>
<b>TOTAL</b>	<b>206926</b>	<b>239078</b>	<b>60400</b>	<b>53881</b>	<b>560285</b>	<b>267326</b>	<b>292959</b>	<b>446004</b>	<b>114281</b>

Perspectives de population 1981 - 2025  
Population par âge, sexe et nationalité au 31.12.1997 - Arrondissement de Liège

INS BP UCL HD CBGS ULB KUL VUB

Ages	Hommes belges	Femmes belges	Hommes étrangers	Femmes étrangères	Total	Hommes	Femmes	Belges	Etrangers
0	2429	2304	898	851	6482	3327	3155	4733	1749
1	2446	2326	904	854	6530	3350	3180	4772	1758
2	2454	2340	905	859	6558	3359	3199	4794	1764
3	2413	2308	905	858	6484	3318	3166	4721	1763
4	2380	2279	904	858	6421	3284	3137	4659	1762
<b>0- 4</b>	<b>12122</b>	<b>11557</b>	<b>4516</b>	<b>4280</b>	<b>32475</b>	<b>16638</b>	<b>15837</b>	<b>23679</b>	<b>8796</b>
5	2350	2258	902	858	6368	3252	3116	4608	1760
6	2322	2241	897	858	6318	3219	3099	4563	1755
7	2305	2230	887	858	6280	3192	3088	4535	1745
8	2296	2227	882	852	6257	3178	3079	4523	1734
9	2295	2232	870	843	6240	3165	3075	4527	1713
<b>5- 9</b>	<b>11568</b>	<b>11188</b>	<b>4438</b>	<b>4269</b>	<b>31463</b>	<b>16006</b>	<b>15457</b>	<b>22756</b>	<b>8707</b>
10	2302	2244	856	832	6234	3158	3076	4546	1688
11	2316	2264	845	816	6241	3161	3080	4580	1661
12	2341	2290	833	803	6267	3174	3093	4631	1636
13	2361	2313	815	791	6280	3176	3104	4674	1606
14	2388	2343	794	771	6296	3182	3114	4731	1565
<b>10-14</b>	<b>11708</b>	<b>11454</b>	<b>4143</b>	<b>4013</b>	<b>31318</b>	<b>15851</b>	<b>15467</b>	<b>23162</b>	<b>8156</b>
15	2415	2370	771	753	6309	3186	3123	4785	1524
16	2583	2537	788	771	6679	3371	3308	5120	1559
17	2369	2371	874	898	6512	3243	3269	4740	1772
18	2356	2215	904	899	6374	3260	3114	4571	1803
19	2295	2258	847	891	6291	3142	3149	4553	1738
<b>15-19</b>	<b>12018</b>	<b>11751</b>	<b>4184</b>	<b>4212</b>	<b>32165</b>	<b>16202</b>	<b>15963</b>	<b>23769</b>	<b>8396</b>
20	2385	2177	851	843	6256	3236	3020	4562	1694
21	2401	2273	905	905	6484	3306	3178	4674	1810
22	2397	2360	882	815	6454	3279	3175	4757	1697
23	2453	2383	856	857	6549	3309	3240	4836	1713
24	2603	2582	870	893	6948	3473	3475	5185	1763
<b>20-24</b>	<b>12239</b>	<b>11775</b>	<b>4364</b>	<b>4313</b>	<b>32691</b>	<b>16603</b>	<b>16088</b>	<b>24014</b>	<b>8677</b>
25	2677	2627	904	907	7115	3581	3534	5304	1811
26	2746	2769	891	862	7268	3637	3631	5515	1753
27	2762	2706	845	863	7176	3607	3569	5468	1708
28	2756	2708	818	845	7127	3574	3553	5464	1663
29	2724	2737	810	829	7100	3534	3566	5461	1639
<b>25-29</b>	<b>13665</b>	<b>13547</b>	<b>4268</b>	<b>4306</b>	<b>35786</b>	<b>17933</b>	<b>17853</b>	<b>27212</b>	<b>8574</b>
30	2777	2803	785	817	7182	3562	3620	5580	1602
31	2934	2920	853	874	7581	3787	3794	5854	1727
32	2970	3046	944	856	7816	3914	3902	6016	1800
33	3161	3221	860	900	8142	4021	4121	6382	1760
34	3160	3259	838	859	8116	3998	4118	6419	1697
<b>30-34</b>	<b>15002</b>	<b>15249</b>	<b>4280</b>	<b>4306</b>	<b>38837</b>	<b>19282</b>	<b>19555</b>	<b>30251</b>	<b>8586</b>
35	3030	3133	807	785	7755	3837	3918	6163	1592
36	3079	3414	820	831	8144	3899	4245	6493	1651
37	3111	3372	977	795	8255	4088	4167	6483	1772
38	3290	3592	1013	803	8698	4303	4395	6882	1816
39	3259	3690	1027	746	8722	4286	4436	6949	1773
<b>35-39</b>	<b>15769</b>	<b>17201</b>	<b>4644</b>	<b>3960</b>	<b>41574</b>	<b>20413</b>	<b>21161</b>	<b>32970</b>	<b>8604</b>
40	3248	3688	1115	749	8800	4363	4437	6936	1864
41	3153	3569	1103	777	8602	4256	4346	6722	1880
42	3174	3647	1113	682	8616	4287	4329	6821	1795
43	3212	3619	1068	676	8575	4280	4295	6831	1744
44	3244	3614	1021	600	8479	4265	4214	6858	1621
<b>40-44</b>	<b>16031</b>	<b>18137</b>	<b>5420</b>	<b>3484</b>	<b>43072</b>	<b>21451</b>	<b>21621</b>	<b>34168</b>	<b>8904</b>
45	3145	3600	1010	606	8361	4155	4206	6745	1616
46	3095	3589	875	567	8126	3970	4156	6684	1442
47	3294	3708	999	596	8597	4293	4304	7002	1595
48	3165	3624	819	598	8206	3984	4222	6789	1417
49	3444	3701	841	574	8560	4285	4275	7145	1415
<b>45-49</b>	<b>16143</b>	<b>18222</b>	<b>4544</b>	<b>2941</b>	<b>41850</b>	<b>20687</b>	<b>21163</b>	<b>34365</b>	<b>7485</b>

## Perspectives de population 1981 - 2025

INS BP UCL HD CBGS ULB KUL VUB

Population par âge, sexe et nationalité au 31.12.1997 - Arrondissement de Liège

Ages	Hommes belges	Femmes belges	Hommes étran- gers	Femmes étran- gères	Total	Hommes	Femmes	Belges	Etrangers
50	3351	3703	780	506	8340	4131	4209	7054	1286
51	3329	3652	785	498	8264	4114	4150	6981	1283
52	2449	2827	593	435	6304	3042	3262	5276	1028
53	2503	3005	591	399	6498	3094	3404	5508	990
54	2409	2736	513	369	6027	2922	3105	5145	882
<b>50-54</b>	<b>14041</b>	<b>15923</b>	<b>3262</b>	<b>2207</b>	<b>35433</b>	<b>17303</b>	<b>18130</b>	<b>29964</b>	<b>5469</b>
55	2008	2383	511	406	5308	2519	2789	4391	917
56	1842	2124	532	395	4893	2374	2519	3966	927
57	2172	2667	638	496	5973	2810	3163	4839	1134
58	2322	2844	599	471	6236	2921	3315	5166	1070
59	2447	2911	533	512	6403	2980	3423	5358	1045
<b>55-59</b>	<b>10791</b>	<b>12929</b>	<b>2813</b>	<b>2280</b>	<b>28813</b>	<b>13604</b>	<b>15209</b>	<b>23720</b>	<b>5093</b>
60	2300	2663	526	458	5947	2826	3121	4963	984
61	2184	2661	513	522	5880	2697	3183	4845	1035
62	2178	2736	504	492	5910	2682	3228	4914	996
63	2343	2794	501	536	6174	2844	3330	5137	1037
64	2315	2860	526	532	6233	2841	3392	5175	1058
<b>60-64</b>	<b>11320</b>	<b>13714</b>	<b>2570</b>	<b>2540</b>	<b>30144</b>	<b>13890</b>	<b>16254</b>	<b>25034</b>	<b>5110</b>
65	2482	3072	559	526	6639	3041	3598	5554	1085
66	2559	3236	486	477	6758	3045	3713	5795	963
67	2504	3196	509	486	6695	3013	3682	5700	995
68	2302	3153	491	488	6434	2793	3641	5455	979
69	2178	3098	514	468	6258	2692	3566	5276	982
<b>65-69</b>	<b>12025</b>	<b>15755</b>	<b>2559</b>	<b>2445</b>	<b>32784</b>	<b>14584</b>	<b>18200</b>	<b>27780</b>	<b>5004</b>
70	2243	2981	509	461	6194	2752	3442	5224	970
71	2118	3025	496	473	6112	2614	3498	5143	969
72	2042	3030	475	441	5988	2517	3471	5072	916
73	1887	2882	458	412	5639	2345	3294	4769	870
74	1783	2792	458	394	5427	2241	3186	4575	852
<b>70-74</b>	<b>10073</b>	<b>14710</b>	<b>2396</b>	<b>2181</b>	<b>29360</b>	<b>12469</b>	<b>16891</b>	<b>24783</b>	<b>4577</b>
75	1683	2736	380	357	5156	2063	3093	4419	737
76	1659	2761	326	299	5045	1985	3060	4420	625
77	1496	2653	260	285	4694	1756	2938	4149	545
78	1023	1920	159	197	3299	1182	2117	2943	356
79	661	1300	118	113	2192	779	1413	1961	231
<b>75-79</b>	<b>6522</b>	<b>11370</b>	<b>1243</b>	<b>1251</b>	<b>20386</b>	<b>7765</b>	<b>12621</b>	<b>17892</b>	<b>2494</b>
80	557	1227	96	116	1996	653	1343	1784	212
81	581	1171	104	112	1968	685	1283	1752	216
82	600	1388	106	140	2234	706	1528	1988	246
83	606	1482	79	121	2288	685	1603	2088	200
84	539	1336	76	106	2057	615	1442	1875	182
<b>80-84</b>	<b>2883</b>	<b>6604</b>	<b>461</b>	<b>595</b>	<b>10543</b>	<b>3344</b>	<b>7199</b>	<b>9487</b>	<b>1056</b>
85	440	1210	59	93	1802	499	1303	1650	152
86	359	1044	43	76	1522	402	1120	1403	119
87	298	913	35	69	1315	333	982	1211	104
88	253	804	24	57	1138	277	861	1057	81
89	203	688	20	45	956	223	733	891	65
<b>85-89</b>	<b>1553</b>	<b>4659</b>	<b>181</b>	<b>340</b>	<b>6733</b>	<b>1734</b>	<b>4999</b>	<b>6212</b>	<b>521</b>
90	151	594	16	35	796	167	629	745	51
91	120	442	11	25	598	131	467	562	36
92	84	340	7	22	453	91	362	424	29
93	66	268	6	13	353	72	281	334	19
94	42	186	5	11	244	47	197	228	16
<b>90-94</b>	<b>463</b>	<b>1830</b>	<b>45</b>	<b>106</b>	<b>2444</b>	<b>508</b>	<b>1936</b>	<b>2293</b>	<b>151</b>
95	33	139	3	8	183	36	147	172	11
96	23	100	1	6	130	24	106	123	7
97	13	63	1	4	81	14	67	76	5
98	7	40	1	2	50	8	42	47	3
99	10	56	1	2	69	11	58	66	3
<b>95-99</b>	<b>86</b>	<b>398</b>	<b>7</b>	<b>22</b>	<b>513</b>	<b>93</b>	<b>420</b>	<b>484</b>	<b>29</b>
<b>TOTAL</b>	<b>206022</b>	<b>237973</b>	<b>60338</b>	<b>54051</b>	<b>558384</b>	<b>266360</b>	<b>292024</b>	<b>443995</b>	<b>114389</b>

## Perspectives de population 1981 - 2025

INS BP UCL HD CBGS ULB KUL VUB

Population par âge, sexe et nationalité au 31.12.1998 - Arrondissement de Liège

Ages	Hommes belges	Femmes belges	Hommes étrangers	Femmes étrangères	Total	Hommes	Femmes	Belges	Etrangers
0	2397	2274	888	842	6401	3285	3116	4671	1730
1	2415	2297	894	845	6451	3309	3142	4712	1739
2	2435	2321	896	849	6501	3331	3170	4756	1745
3	2446	2338	898	851	6533	3344	3189	4784	1749
4	2406	2306	897	853	6462	3303	3159	4712	1750
<b>0- 4</b>	<b>12099</b>	<b>11536</b>	<b>4473</b>	<b>4240</b>	<b>32348</b>	<b>16572</b>	<b>15776</b>	<b>23635</b>	<b>8713</b>
5	2373	2280	898	852	6403	3271	3132	4653	1750
6	2342	2258	893	855	6348	3235	3113	4600	1748
7	2316	2243	886	855	6300	3202	3098	4559	1741
8	2300	2232	880	852	6264	3180	3084	4532	1732
9	2289	2228	873	845	6235	3162	3073	4517	1718
<b>5- 9</b>	<b>11620</b>	<b>11241</b>	<b>4430</b>	<b>4259</b>	<b>31550</b>	<b>16050</b>	<b>15500</b>	<b>22861</b>	<b>8689</b>
10	2289	2232	863	834	6218	3152	3066	4521	1697
11	2298	2243	851	823	6215	3149	3066	4541	1674
12	2313	2265	839	810	6227	3152	3075	4578	1649
13	2335	2290	826	800	6251	3161	3090	4625	1626
14	2358	2312	809	786	6265	3167	3098	4670	1595
<b>10-14</b>	<b>11593</b>	<b>11342</b>	<b>4188</b>	<b>4053</b>	<b>31176</b>	<b>15781</b>	<b>15395</b>	<b>22935</b>	<b>8241</b>
15	2384	2341	785	764	6274	3169	3105	4725	1549
16	2411	2368	763	746	6288	3174	3114	4779	1509
17	2576	2528	779	767	6650	3355	3295	5104	1546
18	2360	2345	860	889	6454	3220	3234	4705	1749
19	2335	2177	894	889	6295	3229	3066	4512	1783
<b>15-19</b>	<b>12066</b>	<b>11759</b>	<b>4081</b>	<b>4055</b>	<b>31961</b>	<b>16147</b>	<b>15814</b>	<b>23825</b>	<b>8136</b>
20	2264	2222	831	874	6191	3095	3096	4486	1705
21	2343	2144	837	832	6156	3180	2976	4487	1669
22	2363	2250	891	896	6400	3254	3146	4613	1787
23	2363	2346	864	806	6379	3227	3152	4709	1670
24	2427	2379	845	844	6495	3272	3223	4806	1689
<b>20-24</b>	<b>11760</b>	<b>11341</b>	<b>4268</b>	<b>4252</b>	<b>31621</b>	<b>16028</b>	<b>15593</b>	<b>23101</b>	<b>8520</b>
25	2576	2582	857	882	6897	3433	3464	5158	1739
26	2658	2632	892	898	7080	3550	3530	5290	1790
27	2733	2773	880	855	7241	3613	3628	5506	1735
28	2750	2714	834	853	7151	3584	3567	5464	1687
29	2745	2715	808	837	7105	3553	3552	5460	1645
<b>25-29</b>	<b>13462</b>	<b>13416</b>	<b>4271</b>	<b>4325</b>	<b>35474</b>	<b>17733</b>	<b>17741</b>	<b>26878</b>	<b>8596</b>
30	2717	2745	802	823	7087	3519	3568	5462	1625
31	2772	2808	776	810	7166	3548	3618	5580	1586
32	2926	2923	844	868	7561	3770	3791	5849	1712
33	2962	3048	934	846	7790	3896	3894	6010	1780
34	3155	3224	850	893	8122	4005	4117	6379	1743
<b>30-34</b>	<b>14532</b>	<b>14748</b>	<b>4206</b>	<b>4240</b>	<b>37726</b>	<b>18738</b>	<b>18988</b>	<b>29280</b>	<b>8446</b>
35	3152	3257	830	853	8092	3982	4110	6409	1683
36	3023	3134	797	777	7731	3820	3911	6157	1574
37	3073	3412	812	825	8122	3885	4237	6485	1637
38	3103	3368	972	790	8233	4075	4158	6471	1762
39	3279	3586	1006	797	8668	4285	4383	6865	1803
<b>35-39</b>	<b>15630</b>	<b>16757</b>	<b>4417</b>	<b>4042</b>	<b>40846</b>	<b>20047</b>	<b>20799</b>	<b>32387</b>	<b>8459</b>
40	3249	3685	1021	740	8695	4270	4425	6934	1761
41	3236	3680	1110	741	8767	4346	4421	6916	1851
42	3141	3561	1096	772	8570	4237	4333	6702	1868
43	3162	3637	1106	680	8585	4268	4317	6799	1786
44	3198	3610	1058	672	8538	4256	4282	6808	1730
<b>40-44</b>	<b>15986</b>	<b>18173</b>	<b>5391</b>	<b>3605</b>	<b>43155</b>	<b>21377</b>	<b>21778</b>	<b>34159</b>	<b>8996</b>
45	3231	3604	1015	596	8446	4246	4200	6835	1611
46	3130	3589	1006	603	8328	4136	4192	6719	1609
47	3080	3577	869	563	8089	3949	4140	6657	1432
48	3277	3694	993	590	8554	4270	4284	6971	1583
49	3147	3611	810	594	8162	3957	4205	6758	1404
<b>45-49</b>	<b>15865</b>	<b>18075</b>	<b>4693</b>	<b>2946</b>	<b>41579</b>	<b>20558</b>	<b>21021</b>	<b>33940</b>	<b>7639</b>

## Perspectives de population 1981 - 2025

INS BP UCL HD CBGS ULB KUL VUB

Population par âge, sexe et nationalité au 31.12.1998 - Arrondissement de Liège

Ages	Hommes belges	Femmes belges	Hommes étrangers	Femmes étrangères	Total	Hommes	Femmes	Belges	Etrangers
50	3422	3687	835	570	8514	4257	4257	7109	1405
51	3328	3686	776	502	8292	4104	4188	7014	1278
52	3304	3636	776	495	8211	4080	4131	6940	1271
53	2426	2815	588	432	6261	3014	3247	5241	1020
54	2480	2988	585	395	6448	3065	3383	5468	980
<b>50-54</b>	<b>14960</b>	<b>16812</b>	<b>3560</b>	<b>2394</b>	<b>37726</b>	<b>18520</b>	<b>19206</b>	<b>31772</b>	<b>5954</b>
55	2384	2722	508	368	5982	2892	3090	5106	876
56	1985	2370	505	406	5266	2490	2776	4355	911
57	1818	2112	524	391	4845	2342	2503	3930	915
58	2144	2649	627	494	5914	2771	3143	4793	1121
59	2291	2824	590	466	6171	2881	3290	5115	1056
<b>55-59</b>	<b>10622</b>	<b>12677</b>	<b>2754</b>	<b>2125</b>	<b>28178</b>	<b>13376</b>	<b>14802</b>	<b>23299</b>	<b>4879</b>
60	2408	2889	523	508	6328	2931	3397	5297	1031
61	2259	2643	516	454	5872	2775	3097	4902	970
62	2142	2639	502	516	5799	2644	3155	4781	1018
63	2133	2711	493	488	5825	2626	3199	4844	981
64	2291	2767	489	530	6077	2780	3297	5058	1019
<b>60-64</b>	<b>11233</b>	<b>13649</b>	<b>2523</b>	<b>2496</b>	<b>29901</b>	<b>13756</b>	<b>16145</b>	<b>24882</b>	<b>5019</b>
65	2257	2830	514	524	6125	2771	3354	5087	1038
66	2413	3035	543	518	6509	2956	3553	5448	1061
67	2483	3193	472	469	6617	2955	3662	5676	941
68	2424	3151	492	479	6546	2916	3630	5575	971
69	2223	3104	474	478	6279	2697	3582	5327	952
<b>65-69</b>	<b>11800</b>	<b>15313</b>	<b>2495</b>	<b>2468</b>	<b>32076</b>	<b>14295</b>	<b>17781</b>	<b>27113</b>	<b>4963</b>
70	2094	3042	494	460	6090	2588	3502	5136	954
71	2145	2919	487	449	6000	2632	3368	5064	936
72	2012	2955	470	460	5897	2482	3415	4967	930
73	1931	2953	449	430	5763	2380	3383	4884	879
74	1778	2802	431	399	5410	2209	3201	4580	830
<b>70-74</b>	<b>9960</b>	<b>14671</b>	<b>2331</b>	<b>2198</b>	<b>29160</b>	<b>12291</b>	<b>16869</b>	<b>24631</b>	<b>4529</b>
75	1672	2704	429	381	5186	2101	3085	4376	810
76	1569	2636	354	344	4903	1923	2980	4205	698
77	1536	2646	302	287	4771	1838	2933	4182	589
78	1376	2530	240	272	4418	1616	2802	3906	512
79	935	1819	146	186	3086	1081	2005	2754	332
<b>75-79</b>	<b>7088</b>	<b>12335</b>	<b>1471</b>	<b>1470</b>	<b>22364</b>	<b>8559</b>	<b>13805</b>	<b>19423</b>	<b>2941</b>
80	599	1224	107	106	2036	706	1330	1823	213
81	500	1146	85	108	1839	585	1254	1646	193
82	516	1083	92	103	1794	608	1186	1599	195
83	529	1273	94	129	2025	623	1402	1802	223
84	529	1346	69	109	2053	598	1455	1875	178
<b>80-84</b>	<b>2673</b>	<b>6072</b>	<b>447</b>	<b>555</b>	<b>9747</b>	<b>3120</b>	<b>6627</b>	<b>8745</b>	<b>1002</b>
85	465	1199	66	96	1826	531	1295	1664	162
86	376	1073	51	83	1583	427	1156	1449	134
87	304	915	36	66	1321	340	981	1219	102
88	249	787	29	60	1125	278	847	1036	89
89	209	683	20	49	961	229	732	892	69
<b>85-89</b>	<b>1603</b>	<b>4657</b>	<b>202</b>	<b>354</b>	<b>6816</b>	<b>1805</b>	<b>5011</b>	<b>6260</b>	<b>556</b>
90	163	576	16	38	793	179	614	739	54
91	119	487	13	29	648	132	516	606	42
92	93	355	8	20	476	101	375	448	28
93	64	267	5	17	353	69	284	331	22
94	49	205	5	10	269	54	215	254	15
<b>90-94</b>	<b>488</b>	<b>1890</b>	<b>47</b>	<b>114</b>	<b>2539</b>	<b>535</b>	<b>2004</b>	<b>2378</b>	<b>161</b>
95	31	141	4	8	184	35	149	172	12
96	24	103	2	6	135	26	109	127	8
97	16	72	1	4	93	17	76	88	5
98	9	45	1	3	58	10	48	54	4
99	11	65	1	3	80	12	68	76	4
<b>95-99</b>	<b>91</b>	<b>426</b>	<b>9</b>	<b>24</b>	<b>550</b>	<b>100</b>	<b>450</b>	<b>517</b>	<b>33</b>
<b>TOTAL</b>	<b>205131</b>	<b>236890</b>	<b>60257</b>	<b>54215</b>	<b>556493</b>	<b>265388</b>	<b>291105</b>	<b>442021</b>	<b>114472</b>

Perspectives de population 1981 - 2025  
Population par âge, sexe et nationalité au 31.12.1999 - Arrondissement de Liège

INS BP UCL HD CBGS ULB KUL VUB

Ages	Hommes belges	Femmes belges	Hommes étrangers	Femmes étrangères	Total	Hommes	Femmes	Belges	Etrangers
0	2367	2244	876	831	6318	3243	3075	4611	1707
1	2384	2267	884	836	6371	3268	3103	4651	1720
2	2404	2292	886	840	6422	3290	3132	4696	1726
3	2428	2319	889	841	6477	3317	3160	4747	1730
4	2439	2335	890	846	6510	3329	3181	4774	1736
<b>0- 4</b>	<b>12022</b>	<b>11457</b>	<b>4425</b>	<b>4194</b>	<b>32098</b>	<b>16447</b>	<b>15651</b>	<b>23479</b>	<b>8619</b>
5	2399	2306	892	847	6444	3291	3153	4705	1739
6	2365	2279	889	849	6382	3254	3128	4644	1738
7	2336	2259	882	852	6329	3218	3111	4595	1734
8	2311	2245	880	849	6285	3191	3094	4556	1729
9	2293	2233	871	845	6242	3164	3078	4526	1716
<b>5- 9</b>	<b>11704</b>	<b>11322</b>	<b>4414</b>	<b>4242</b>	<b>31682</b>	<b>16118</b>	<b>15564</b>	<b>23026</b>	<b>8656</b>
10	2284	2229	866	836	6215	3150	3065	4513	1702
11	2284	2231	858	825	6198	3142	3056	4515	1683
12	2297	2244	846	817	6204	3143	3061	4541	1663
13	2307	2265	832	807	6211	3139	3072	4572	1639
14	2333	2290	821	796	6240	3154	3086	4623	1617
<b>10-14</b>	<b>11505</b>	<b>11259</b>	<b>4223</b>	<b>4081</b>	<b>31068</b>	<b>15728</b>	<b>15340</b>	<b>22764</b>	<b>8304</b>
15	2354	2311	800	779	6244	3154	3090	4665	1579
16	2380	2339	776	757	6252	3156	3096	4719	1533
17	2404	2359	755	742	6260	3159	3101	4763	1497
18	2566	2500	764	757	6587	3330	3257	5066	1521
19	2339	2303	850	879	6371	3189	3182	4642	1729
<b>15-19</b>	<b>12043</b>	<b>11812</b>	<b>3945</b>	<b>3914</b>	<b>31714</b>	<b>15988</b>	<b>15726</b>	<b>23855</b>	<b>7859</b>
20	2303	2146	878	871	6198	3181	3017	4449	1749
21	2226	2186	818	863	6093	3044	3049	4412	1681
22	2305	2124	824	823	6076	3129	2947	4429	1647
23	2330	2240	873	887	6330	3203	3127	4570	1760
24	2337	2342	852	793	6324	3189	3135	4679	1645
<b>20-24</b>	<b>11501</b>	<b>11038</b>	<b>4245</b>	<b>4237</b>	<b>31021</b>	<b>15746</b>	<b>15275</b>	<b>22539</b>	<b>8482</b>
25	2402	2380	833	833	6448	3235	3213	4782	1666
26	2556	2584	845	874	6859	3401	3458	5140	1719
27	2644	2637	882	890	7053	3526	3527	5281	1772
28	2723	2780	868	845	7216	3591	3625	5503	1713
29	2740	2719	823	845	7127	3563	3564	5459	1668
<b>25-29</b>	<b>13065</b>	<b>13100</b>	<b>4251</b>	<b>4287</b>	<b>34703</b>	<b>17316</b>	<b>17387</b>	<b>26165</b>	<b>8538</b>
30	2737	2723	801	831	7092	3538	3554	5460	1632
31	2711	2750	793	816	7070	3504	3566	5461	1609
32	2765	2811	768	805	7149	3533	3616	5576	1573
33	2918	2926	834	861	7539	3752	3787	5844	1695
34	2955	3050	924	839	7768	3879	3889	6005	1763
<b>30-34</b>	<b>14086</b>	<b>14260</b>	<b>4120</b>	<b>4152</b>	<b>36618</b>	<b>18206</b>	<b>18412</b>	<b>28346</b>	<b>8272</b>
35	3146	3223	843	888	8100	3989	4111	6369	1731
36	3145	3258	819	845	8067	3964	4103	6403	1664
37	3016	3134	789	771	7710	3805	3905	6150	1560
38	3066	3409	808	820	8103	3874	4229	6475	1628
39	3094	3363	965	784	8206	4059	4147	6457	1749
<b>35-39</b>	<b>15467</b>	<b>16387</b>	<b>4224</b>	<b>4108</b>	<b>40186</b>	<b>19691</b>	<b>20495</b>	<b>31854</b>	<b>8332</b>
40	3271	3582	1000	791	8644	4271	4373	6853	1791
41	3238	3678	1015	732	8663	4253	4410	6916	1747
42	3224	3672	1103	736	8735	4327	4408	6896	1839
43	3130	3552	1089	770	8541	4219	4322	6682	1859
44	3149	3628	1096	676	8549	4245	4304	6777	1772
<b>40-44</b>	<b>16012</b>	<b>18112</b>	<b>5303</b>	<b>3705</b>	<b>43132</b>	<b>21315</b>	<b>21817</b>	<b>34124</b>	<b>9008</b>
45	3186	3600	1051	669	8506	4237	4269	6786	1720
46	3216	3593	1011	593	8413	4227	4186	6809	1604
47	3115	3578	1000	599	8292	4115	4177	6693	1599
48	3064	3565	864	558	8051	3928	4123	6629	1422
49	3259	3680	984	586	8509	4243	4266	6939	1570
<b>45-49</b>	<b>15840</b>	<b>18016</b>	<b>4910</b>	<b>3005</b>	<b>41771</b>	<b>20750</b>	<b>21021</b>	<b>33856</b>	<b>7915</b>

## Perspectives de population 1981 - 2025

INS BP UCL HD CBGS ULB KUL VUB

Population par âge, sexe et nationalité au 31.12.1999 - Arrondissement de Liège

Ages	Hommes belges	Femmes belges	Hommes étrangers	Femmes étrangères	Total	Hommes	Femmes	Belges	Etrangers
50	3129	3597	804	589	8119	3933	4186	6726	1393
51	3399	3670	830	566	8465	4229	4236	7069	1396
52	3303	3670	767	499	8239	4070	4169	6973	1266
53	3276	3620	770	492	8158	4046	4112	6896	1262
54	2405	2801	583	428	6217	2988	3229	5206	1011
<b>50-54</b>	<b>15512</b>	<b>17358</b>	<b>3754</b>	<b>2574</b>	<b>39198</b>	<b>19266</b>	<b>19932</b>	<b>32870</b>	<b>6328</b>
55	2455	2973	579	394	6401	3034	3367	5428	973
56	2357	2708	502	366	5933	2859	3074	5065	868
57	1961	2356	498	402	5217	2459	2758	4317	900
58	1795	2098	516	390	4799	2311	2488	3893	906
59	2116	2630	618	489	5853	2734	3119	4746	1107
<b>55-59</b>	<b>10684</b>	<b>12765</b>	<b>2713</b>	<b>2041</b>	<b>28203</b>	<b>13397</b>	<b>14806</b>	<b>23449</b>	<b>4754</b>
60	2255	2803	580	462	6100	2835	3265	5058	1042
61	2366	2867	513	503	6249	2879	3370	5233	1016
62	2217	2622	505	448	5792	2722	3070	4839	953
63	2099	2617	491	512	5719	2590	3129	4716	1003
64	2087	2684	481	482	5734	2568	3166	4771	963
<b>60-64</b>	<b>11024</b>	<b>13593</b>	<b>2570</b>	<b>2407</b>	<b>29594</b>	<b>13594</b>	<b>16000</b>	<b>24617</b>	<b>4977</b>
65	2234	2738	478	523	5973	2712	3261	4972	1001
66	2196	2796	499	516	6007	2695	3312	4992	1015
67	2343	2996	527	509	6375	2870	3505	5339	1036
68	2406	3148	456	462	6472	2862	3610	5554	918
69	2342	3104	475	471	6392	2817	3575	5446	946
<b>65-69</b>	<b>11521</b>	<b>14782</b>	<b>2435</b>	<b>2481</b>	<b>31219</b>	<b>13956</b>	<b>17263</b>	<b>26303</b>	<b>4916</b>
70	2139	3049	456	470	6114	2595	3519	5188	926
71	2005	2980	473	448	5906	2478	3428	4985	921
72	2039	2853	462	437	5791	2501	3290	4892	899
73	1904	2881	445	449	5679	2349	3330	4785	894
74	1822	2872	424	417	5535	2246	3289	4694	841
<b>70-74</b>	<b>9909</b>	<b>14635</b>	<b>2260</b>	<b>2221</b>	<b>29025</b>	<b>12169</b>	<b>16856</b>	<b>24544</b>	<b>4481</b>
75	1670	2714	404	386	5174	2074	3100	4384	790
76	1561	2607	400	367	4935	1961	2974	4168	767
77	1454	2529	329	330	4642	1783	2859	3983	659
78	1415	2525	279	274	4493	1694	2799	3940	553
79	1259	2400	220	257	4136	1479	2657	3659	477
<b>75-79</b>	<b>7359</b>	<b>12775</b>	<b>1632</b>	<b>1614</b>	<b>23380</b>	<b>8991</b>	<b>14389</b>	<b>20134</b>	<b>3246</b>
80	849	1713	133	175	2870	982	1888	2562	308
81	538	1144	95	98	1875	633	1242	1682	193
82	446	1061	75	99	1681	521	1160	1507	174
83	455	995	81	95	1626	536	1090	1450	176
84	462	1158	82	117	1819	544	1275	1620	199
<b>80-84</b>	<b>2750</b>	<b>6071</b>	<b>466</b>	<b>584</b>	<b>9871</b>	<b>3216</b>	<b>6655</b>	<b>8821</b>	<b>1050</b>
85	458	1210	60	99	1827	518	1309	1668	159
86	398	1066	57	86	1607	455	1152	1464	143
87	319	943	43	72	1377	362	1015	1262	115
88	255	791	30	57	1133	285	848	1046	87
89	206	671	24	51	952	230	722	877	75
<b>85-89</b>	<b>1636</b>	<b>4681</b>	<b>214</b>	<b>365</b>	<b>6896</b>	<b>1850</b>	<b>5046</b>	<b>6317</b>	<b>579</b>
90	169	573	16	41	799	185	614	742	57
91	129	474	13	31	647	142	505	603	44
92	92	392	10	23	517	102	415	484	33
93	71	280	6	16	373	77	296	351	22
94	48	206	5	13	272	53	219	254	18
<b>90-94</b>	<b>509</b>	<b>1925</b>	<b>50</b>	<b>124</b>	<b>2608</b>	<b>559</b>	<b>2049</b>	<b>2434</b>	<b>174</b>
95	36	156	4	8	204	40	164	192	12
96	23	105	3	6	137	26	111	128	9
97	17	75	1	4	97	18	79	92	5
98	11	52	1	3	67	12	55	63	4
99	14	76	1	4	95	15	80	90	5
<b>95-99</b>	<b>101</b>	<b>464</b>	<b>10</b>	<b>25</b>	<b>600</b>	<b>111</b>	<b>489</b>	<b>565</b>	<b>35</b>
<b>TOTAL</b>	<b>204250</b>	<b>235812</b>	<b>60164</b>	<b>54361</b>	<b>554587</b>	<b>264414</b>	<b>290173</b>	<b>440062</b>	<b>114525</b>

Perspectives de population 1981 - 2025

INS BP UCL HD CBGS ULB KUL VUB

Population par âge, sexe et nationalité au 31.12.2000 - Arrondissement de Liège

Ages	Hommes belges	Femmes belges	Hommes étrangers	Femmes étrangères	Total	Hommes	Femmes	Belges	Etrangers
0	2338	2217	863	818	6236	3201	3035	4555	1681
1	2354	2237	872	826	6289	3226	3063	4591	1698
2	2374	2264	877	831	6346	3251	3095	4638	1708
3	2397	2290	879	832	6398	3276	3122	4687	1711
4	2421	2316	880	836	6453	3301	3152	4737	1716
<b>0-4</b>	<b>11884</b>	<b>11324</b>	<b>4371</b>	<b>4143</b>	<b>31722</b>	<b>16255</b>	<b>15467</b>	<b>23208</b>	<b>8514</b>
5	2431	2335	885	840	6491	3316	3175	4766	1725
6	2390	2305	883	844	6422	3273	3149	4695	1727
7	2359	2280	878	846	6363	3237	3126	4639	1724
8	2332	2260	876	846	6314	3208	3106	4592	1722
9	2304	2244	872	842	6262	3176	3086	4548	1714
<b>5-9</b>	<b>11816</b>	<b>11424</b>	<b>4394</b>	<b>4218</b>	<b>31852</b>	<b>16210</b>	<b>15642</b>	<b>23240</b>	<b>8612</b>
10	2288	2233	864	836	6221	3152	3069	4521	1700
11	2279	2228	861	828	6196	3140	3056	4507	1689
12	2281	2232	853	819	6185	3134	3051	4513	1672
13	2292	2244	839	814	6189	3131	3058	4536	1653
14	2305	2265	827	802	6199	3132	3067	4570	1629
<b>10-14</b>	<b>11445</b>	<b>11202</b>	<b>4244</b>	<b>4099</b>	<b>30990</b>	<b>15689</b>	<b>15301</b>	<b>22647</b>	<b>8343</b>
15	2329	2289	812	789	6219	3141	3078	4618	1601
16	2350	2310	792	772	6224	3142	3082	4660	1564
17	2374	2331	768	753	6226	3142	3084	4705	1521
18	2395	2333	740	732	6200	3135	3065	4728	1472
19	2543	2454	753	746	6496	3296	3200	4997	1499
<b>15-19</b>	<b>11991</b>	<b>11717</b>	<b>3865</b>	<b>3792</b>	<b>31365</b>	<b>15856</b>	<b>15509</b>	<b>23708</b>	<b>7657</b>
20	2306	2268	835	861	6270	3141	3129	4574	1696
21	2264	2114	865	859	6102	3129	2973	4378	1724
22	2192	2163	805	854	6014	2997	3017	4355	1659
23	2273	2116	808	815	6012	3081	2931	4389	1623
24	2305	2239	862	874	6280	3167	3113	4544	1736
<b>20-24</b>	<b>11340</b>	<b>10900</b>	<b>4175</b>	<b>4263</b>	<b>30678</b>	<b>15515</b>	<b>15163</b>	<b>22240</b>	<b>8438</b>
25	2313	2342	839	782	6276	3152	3124	4655	1621
26	2384	2383	821	825	6413	3205	3208	4767	1646
27	2541	2587	835	867	6830	3376	3454	5128	1702
28	2633	2645	872	879	7029	3505	3524	5278	1751
29	2714	2785	857	838	7194	3571	3623	5499	1695
<b>25-29</b>	<b>12585</b>	<b>12742</b>	<b>4224</b>	<b>4191</b>	<b>33742</b>	<b>16809</b>	<b>16933</b>	<b>25327</b>	<b>8415</b>
30	2733	2725	816	839	7113	3549	3564	5458	1655
31	2731	2726	793	824	7074	3524	3550	5457	1617
32	2705	2754	785	811	7055	3490	3565	5459	1596
33	2757	2813	759	798	7127	3516	3611	5570	1557
34	2911	2928	824	854	7517	3735	3782	5839	1678
<b>30-34</b>	<b>13837</b>	<b>13946</b>	<b>3977</b>	<b>4126</b>	<b>35886</b>	<b>17814</b>	<b>18072</b>	<b>27783</b>	<b>8103</b>
35	2947	3050	916	833	7746	3863	3883	5997	1749
36	3139	3224	833	880	8076	3972	4104	6363	1713
37	3139	3258	810	839	8046	3949	4097	6397	1649
38	3008	3132	785	766	7691	3793	3898	6140	1551
39	3058	3405	802	815	8080	3860	4220	6463	1617
<b>35-39</b>	<b>15291</b>	<b>16069</b>	<b>4146</b>	<b>4133</b>	<b>39639</b>	<b>19437</b>	<b>20202</b>	<b>31360</b>	<b>8279</b>
40	3087	3361	959	778	8185	4046	4139	6448	1737
41	3261	3576	995	783	8615	4256	4359	6837	1778
42	3228	3670	1008	727	8633	4236	4397	6898	1735
43	3214	3663	1096	734	8707	4310	4397	6877	1830
44	3117	3544	1080	766	8507	4197	4310	6661	1846
<b>40-44</b>	<b>15907</b>	<b>17814</b>	<b>5138</b>	<b>3788</b>	<b>42647</b>	<b>21045</b>	<b>21602</b>	<b>33721</b>	<b>8926</b>
45	3137	3618	1089	672	8516	4226	4290	6755	1761
46	3171	3589	1046	666	8472	4217	4255	6760	1712
47	3201	3582	1005	589	8377	4206	4171	6783	1594
48	3099	3566	994	593	8252	4093	4159	6665	1587
49	3048	3552	855	554	8009	3903	4106	6600	1409
<b>45-49</b>	<b>15656</b>	<b>17907</b>	<b>4989</b>	<b>3074</b>	<b>41626</b>	<b>20645</b>	<b>20981</b>	<b>33563</b>	<b>8063</b>



## Perspectives de population 1981 - 2025

INS BP UCL HD CBGS ULB KUL VUB

Population par âge, sexe et nationalité au 31.12.2000 - Arrondissement de Liège

Ages	Hommes belges	Femmes belges	Hommes étrangers	Femmes étrangères	Total	Hommes	Femmes	Belges	Etrangers
50	3241	3665	977	582	8465	4218	4247	6906	1559
51	3109	3581	800	585	8075	3909	4166	6690	1385
52	3374	3654	821	563	8412	4195	4217	7028	1384
53	3277	3654	761	496	8188	4038	4150	6931	1257
54	3249	3602	763	488	8102	4012	4090	6851	1251
<b>50-54</b>	<b>16250</b>	<b>18156</b>	<b>4122</b>	<b>2714</b>	<b>41242</b>	<b>20372</b>	<b>20870</b>	<b>34406</b>	<b>6836</b>
55	2382	2788	577	427	6174	2959	3215	5170	1004
56	2428	2957	573	392	6350	3001	3349	5385	965
57	2329	2693	495	362	5879	2824	3055	5022	857
58	1936	2341	489	401	5167	2425	2742	4277	890
59	1772	2084	509	386	4751	2281	2470	3856	895
<b>55-59</b>	<b>10847</b>	<b>12863</b>	<b>2643</b>	<b>1968</b>	<b>28321</b>	<b>13490</b>	<b>14831</b>	<b>23710</b>	<b>4611</b>
60	2083	2611	607	485	5786	2690	3096	4694	1092
61	2216	2782	570	458	6026	2786	3240	4998	1028
62	2322	2844	502	497	6165	2824	3341	5166	999
63	2172	2600	494	444	5710	2666	3044	4772	938
64	2055	2593	479	506	5633	2534	3099	4648	985
<b>60-64</b>	<b>10848</b>	<b>13430</b>	<b>2652</b>	<b>2390</b>	<b>29320</b>	<b>13500</b>	<b>15820</b>	<b>24278</b>	<b>5042</b>
65	2037	2657	471	476	5641	2508	3133	4694	947
66	2175	2706	464	516	5861	2639	3222	4881	980
67	2134	2761	485	508	5888	2619	3269	4895	993
68	2270	2956	510	501	6237	2780	3457	5226	1011
69	2325	3102	441	453	6321	2766	3555	5427	894
<b>65-69</b>	<b>10941</b>	<b>14182</b>	<b>2371</b>	<b>2454</b>	<b>29948</b>	<b>13312</b>	<b>16636</b>	<b>25123</b>	<b>4825</b>
70	2255	3050	457	464	6226	2712	3514	5305	921
71	2049	2988	437	459	5933	2486	3447	5037	896
72	1908	2915	449	435	5707	2357	3350	4823	884
73	1932	2783	438	426	5579	2370	3209	4715	864
74	1798	2802	420	436	5456	2218	3238	4600	856
<b>70-74</b>	<b>9942</b>	<b>14538</b>	<b>2201</b>	<b>2220</b>	<b>28901</b>	<b>12143</b>	<b>16758</b>	<b>24480</b>	<b>4421</b>
75	1713	2783	399	403	5298	2112	3186	4496	802
76	1561	2618	377	373	4929	1938	2991	4179	750
77	1449	2503	371	353	4676	1820	2856	3952	724
78	1341	2416	304	315	4376	1645	2731	3757	619
79	1296	2398	256	259	4209	1552	2657	3694	515
<b>75-79</b>	<b>7360</b>	<b>12718</b>	<b>1707</b>	<b>1703</b>	<b>23488</b>	<b>9067</b>	<b>14421</b>	<b>20078</b>	<b>3410</b>
80	1145	2265	200	242	3852	1345	2507	3410	442
81	764	1603	119	163	2649	883	1766	2367	282
82	480	1061	84	90	1715	564	1151	1541	174
83	395	976	66	91	1528	461	1067	1371	157
84	398	906	71	86	1461	469	992	1304	157
<b>80-84</b>	<b>3182</b>	<b>6811</b>	<b>540</b>	<b>672</b>	<b>11205</b>	<b>3722</b>	<b>7483</b>	<b>9993</b>	<b>1212</b>
85	401	1044	71	107	1623	472	1151	1445	178
86	393	1078	52	88	1611	445	1166	1471	140
87	338	939	49	75	1401	387	1014	1277	124
88	269	818	36	62	1185	305	880	1087	98
89	212	676	25	49	962	237	725	888	74
<b>85-89</b>	<b>1613</b>	<b>4555</b>	<b>233</b>	<b>381</b>	<b>6782</b>	<b>1846</b>	<b>4936</b>	<b>6168</b>	<b>614</b>
90	167	565	19	43	794	186	608	732	62
91	134	473	13	34	654	147	507	607	47
92	101	383	10	25	519	111	408	484	35
93	71	310	8	18	407	79	328	381	26
94	54	217	5	12	288	59	229	271	17
<b>90-94</b>	<b>527</b>	<b>1948</b>	<b>55</b>	<b>132</b>	<b>2662</b>	<b>582</b>	<b>2080</b>	<b>2475</b>	<b>187</b>
95	36	158	4	10	208	40	168	194	14
96	26	118	3	6	153	29	124	144	9
97	17	78	2	4	101	19	82	95	6
98	12	55	1	3	71	13	58	67	4
99	18	90	1	5	114	19	95	108	6
<b>95-99</b>	<b>109</b>	<b>499</b>	<b>11</b>	<b>28</b>	<b>647</b>	<b>120</b>	<b>527</b>	<b>608</b>	<b>39</b>
<b>TOTAL</b>	<b>203371</b>	<b>234745</b>	<b>60058</b>	<b>54489</b>	<b>552663</b>	<b>263429</b>	<b>289234</b>	<b>438116</b>	<b>114547</b>

Perspectives de population 1981 - 2025

INS BP UCL HD CBGS ULB KUL VUB

Population par âge, sexe et nationalité au 31.12.2005 - Arrondissement de Liège

Ages	Hommes belges	Femmes belges	Hommes étrangers	Femmes étrangères	Total	Hommes	Femmes	Belges	Etrangers
0	2230	2114	785	744	5873	3015	2858	4344	1529
1	2235	2125	795	753	5908	3030	2878	4360	1548
2	2243	2140	805	764	5952	3048	2904	4383	1569
3	2259	2159	814	770	6002	3073	2929	4418	1584
4	2275	2177	821	782	6055	3096	2959	4452	1603
<b>0- 4</b>	<b>11242</b>	<b>10715</b>	<b>4020</b>	<b>3813</b>	<b>29790</b>	<b>15262</b>	<b>14528</b>	<b>21957</b>	<b>7833</b>
5	2295	2204	831	791	6121	3126	2995	4499	1622
6	2314	2229	835	801	6179	3149	3030	4543	1636
7	2337	2260	837	808	6242	3174	3068	4597	1645
8	2364	2288	840	810	6302	3204	3098	4652	1650
9	2385	2316	840	812	6353	3225	3128	4701	1652
<b>5- 9</b>	<b>11695</b>	<b>11297</b>	<b>4183</b>	<b>4022</b>	<b>31197</b>	<b>15878</b>	<b>15319</b>	<b>22992</b>	<b>8205</b>
10	2398	2335	843	814	6390	3241	3149	4733	1657
11	2361	2306	845	812	6324	3206	3118	4667	1657
12	2333	2281	846	810	6270	3179	3091	4614	1656
13	2308	2260	843	815	6226	3151	3075	4568	1658
14	2286	2245	843	810	6184	3129	3055	4531	1653
<b>10-14</b>	<b>11686</b>	<b>11427</b>	<b>4220</b>	<b>4061</b>	<b>31394</b>	<b>15906</b>	<b>15488</b>	<b>23113</b>	<b>8281</b>
15	2271	2235	832	808	6146	3103	3043	4506	1640
16	2263	2229	827	803	6122	3090	3032	4492	1630
17	2264	2226	816	795	6101	3080	3021	4490	1611
18	2271	2216	793	784	6064	3064	3000	4487	1577
19	2267	2197	777	767	6008	3044	2964	4464	1544
<b>15-19</b>	<b>11336</b>	<b>11103</b>	<b>4045</b>	<b>3957</b>	<b>30441</b>	<b>15381</b>	<b>15060</b>	<b>22439</b>	<b>8002</b>
20	2262	2187	754	739	5942	3016	2926	4449	1493
21	2246	2172	724	716	5858	2970	2888	4418	1440
22	2239	2175	693	689	5796	2932	2864	4414	1382
23	2234	2185	663	669	5751	2897	2854	4419	1332
24	2366	2334	676	680	6056	3042	3014	4700	1356
<b>20-24</b>	<b>11347</b>	<b>11053</b>	<b>3510</b>	<b>3493</b>	<b>29403</b>	<b>14857</b>	<b>14546</b>	<b>22400</b>	<b>7003</b>
25	2152	2204	775	807	5938	2927	3011	4356	1582
26	2145	2096	806	809	5856	2951	2905	4241	1615
27	2098	2160	750	812	5820	2848	2972	4258	1562
28	2185	2140	755	773	5853	2940	2913	4325	1528
29	2231	2263	806	830	6130	3037	3093	4494	1636
<b>25-29</b>	<b>10811</b>	<b>10863</b>	<b>3892</b>	<b>4031</b>	<b>29597</b>	<b>14703</b>	<b>14894</b>	<b>21674</b>	<b>7923</b>
30	2256	2360	788	742	6146	3044	3102	4616	1530
31	2342	2401	775	788	6306	3117	3189	4743	1563
32	2500	2602	788	833	6723	3288	3435	5102	1621
33	2596	2662	826	846	6930	3422	3508	5258	1672
34	2683	2799	813	807	7102	3496	3606	5482	1620
<b>30-34</b>	<b>12377</b>	<b>12824</b>	<b>3990</b>	<b>4016</b>	<b>33207</b>	<b>16367</b>	<b>16840</b>	<b>25201</b>	<b>8006</b>
35	2696	2733	776	809	7014	3472	3542	5429	1585
36	2694	2734	753	793	6974	3447	3527	5428	1546
37	2672	2756	744	779	6951	3416	3535	5428	1523
38	2725	2811	721	766	7023	3446	3577	5536	1487
39	2872	2925	789	824	7410	3661	3749	5797	1613
<b>35-39</b>	<b>13659</b>	<b>13959</b>	<b>3783</b>	<b>3971</b>	<b>35372</b>	<b>17442</b>	<b>17930</b>	<b>27618</b>	<b>7754</b>
40	2913	3045	883	803	7644	3796	3848	5958	1686
41	3102	3216	806	850	7974	3908	4066	6318	1656
42	3101	3244	783	811	7939	3884	4055	6345	1594
43	2970	3114	760	740	7584	3730	3854	6084	1500
44	3023	3381	775	791	7970	3798	4172	6404	1566
<b>40-44</b>	<b>15109</b>	<b>16000</b>	<b>4007</b>	<b>3995</b>	<b>39111</b>	<b>19116</b>	<b>19995</b>	<b>31109</b>	<b>8002</b>
45	3045	3332	925	756	8058	3970	4088	6377	1681
46	3210	3539	961	765	8475	4171	4304	6749	1726
47	3168	3625	978	710	8481	4146	4335	6793	1688
48	3150	3615	1061	713	8539	4211	4328	6765	1774
49	3050	3494	1048	746	8338	4098	4240	6544	1794
<b>45-49</b>	<b>15623</b>	<b>17605</b>	<b>4973</b>	<b>3690</b>	<b>41891</b>	<b>20596</b>	<b>21295</b>	<b>33228</b>	<b>8663</b>

Perspectives de population 1981 - 2025

INS BP UCL HD CBGS ULB KUL VUB

Population par âge, sexe et nationalité au 31.12.2005 - Arrondissement de Liège

Ages	Hommes belges	Femmes belges	Hommes étrangers	Femmes étrangères	Total	Hommes	Femmes	Belges	Etrangers
50	3061	3560	1055	652	8328	4116	4212	6621	1707
51	3087	3529	1008	645	8269	4095	4174	6616	1653
52	3108	3518	969	569	8164	4077	4087	6626	1538
53	3003	3499	956	576	8034	3959	4075	6502	1532
54	2944	3477	823	536	7780	3767	4013	6421	1359
<b>50-54</b>	<b>15203</b>	<b>17583</b>	<b>4811</b>	<b>2978</b>	<b>40575</b>	<b>20014</b>	<b>20561</b>	<b>32786</b>	<b>7789</b>
55	3118	3583	938	567	8206	4056	4150	6701	1505
56	2980	3500	763	571	7814	3743	4071	6480	1334
57	3218	3567	782	547	8114	4000	4114	6785	1329
58	3117	3558	719	482	7876	3836	4040	6675	1201
59	3075	3499	716	473	7763	3791	3972	6574	1189
<b>55-59</b>	<b>15508</b>	<b>17707</b>	<b>3918</b>	<b>2640</b>	<b>39773</b>	<b>19426</b>	<b>20347</b>	<b>33215</b>	<b>6558</b>
60	2239	2702	535	410	5886	2774	3112	4941	945
61	2266	2854	528	375	6023	2794	3229	5120	903
62	2158	2595	451	347	5551	2609	2942	4753	798
63	1784	2255	444	381	4864	2228	2636	4039	825
64	1615	2002	459	366	4442	2074	2368	3617	825
<b>60-64</b>	<b>10062</b>	<b>12408</b>	<b>2417</b>	<b>1879</b>	<b>26766</b>	<b>12479</b>	<b>14287</b>	<b>22470</b>	<b>4296</b>
65	1879	2496	546	461	5382	2425	2957	4375	1007
66	1984	2652	506	433	5575	2490	3085	4636	939
67	2056	2699	443	469	5667	2499	3168	4755	912
68	1903	2456	431	416	5206	2334	2872	4359	847
69	1777	2434	414	472	5097	2191	2906	4211	886
<b>65-69</b>	<b>9599</b>	<b>12737</b>	<b>2340</b>	<b>2251</b>	<b>26927</b>	<b>11939</b>	<b>14988</b>	<b>22336</b>	<b>4591</b>
70	1739	2476	400	443	5058	2139	2919	4215	843
71	1827	2502	389	469	5187	2216	2971	4329	858
72	1755	2530	396	457	5138	2151	2987	4285	853
73	1823	2676	409	447	5355	2232	3123	4499	856
74	1825	2773	345	401	5344	2170	3174	4598	746
<b>70-74</b>	<b>8969</b>	<b>12957</b>	<b>1939</b>	<b>2217</b>	<b>26082</b>	<b>10908</b>	<b>15174</b>	<b>21926</b>	<b>4156</b>
75	1731	2689	349	403	5172	2080	3092	4420	752
76	1534	2591	326	395	4846	1860	2986	4125	721
77	1393	2484	329	368	4574	1722	2852	3877	697
78	1373	2321	312	354	4360	1685	2675	3694	666
79	1239	2280	291	354	4164	1530	2634	3519	645
<b>75-79</b>	<b>7270</b>	<b>12365</b>	<b>1607</b>	<b>1874</b>	<b>23116</b>	<b>8877</b>	<b>14239</b>	<b>19635</b>	<b>3481</b>
80	1142	2207	268	318	3935	1410	2525	3349	586
81	1003	2017	242	286	3548	1245	2303	3020	528
82	896	1862	230	259	3247	1126	2121	2758	489
83	796	1729	180	223	2928	976	1952	2525	403
84	736	1647	145	176	2704	881	1823	2383	321
<b>80-84</b>	<b>4573</b>	<b>9462</b>	<b>1065</b>	<b>1262</b>	<b>16362</b>	<b>5638</b>	<b>10724</b>	<b>14035</b>	<b>2327</b>
85	619	1485	108	158	2370	727	1643	2104	266
86	394	996	60	102	1552	454	1098	1390	162
87	234	627	41	54	956	275	681	861	95
88	186	543	31	50	810	217	593	729	81
89	177	473	31	45	726	208	518	650	76
<b>85-89</b>	<b>1610</b>	<b>4124</b>	<b>271</b>	<b>409</b>	<b>6414</b>	<b>1881</b>	<b>4533</b>	<b>5734</b>	<b>680</b>
90	166	510	29	52	757	195	562	676	81
91	150	489	20	40	699	170	529	639	60
92	120	391	17	32	560	137	423	511	49
93	87	311	11	24	433	98	335	398	35
94	62	233	8	17	320	70	250	295	25
<b>90-94</b>	<b>585</b>	<b>1934</b>	<b>85</b>	<b>165</b>	<b>2769</b>	<b>670</b>	<b>2099</b>	<b>2519</b>	<b>250</b>
95	45	178	6	14	243	51	192	223	20
96	33	135	3	10	181	36	145	168	13
97	23	101	3	7	134	26	108	124	10
98	15	74	2	4	95	17	78	89	6
99	30	140	1	8	179	31	148	170	9
<b>95-99</b>	<b>146</b>	<b>628</b>	<b>15</b>	<b>43</b>	<b>832</b>	<b>161</b>	<b>671</b>	<b>774</b>	<b>58</b>
<b>TOTAL</b>	<b>198410</b>	<b>228751</b>	<b>59091</b>	<b>54767</b>	<b>541019</b>	<b>257501</b>	<b>283518</b>	<b>427161</b>	<b>113858</b>

Perspectives de population 1981 - 2025

INS BP UCL HD CBGS ULB KUL VUB

Population par âge, sexe et nationalité au 31.12.2010 - Arrondissement de Liège

Ages	Hommes belges	Femmes belges	Hommes étrangers	Femmes étrangères	Total	Hommes	Femmes	Belges	Etrangers
0	2170	2058	736	698	5662	2906	2756	4228	1434
1	2167	2060	737	699	5663	2904	2759	4227	1436
2	2168	2066	738	703	5675	2906	2769	4234	1441
3	2173	2076	741	704	5694	2914	2780	4249	1445
4	2180	2087	744	711	5722	2924	2798	4267	1455
<b>0-4</b>	<b>10858</b>	<b>10347</b>	<b>3696</b>	<b>3515</b>	<b>28416</b>	<b>14554</b>	<b>13862</b>	<b>21205</b>	<b>7211</b>
5	2190	2103	752	716	5761	2942	2819	4293	1468
6	2199	2118	758	728	5803	2957	2846	4317	1486
7	2208	2137	764	742	5851	2972	2879	4345	1506
8	2225	2159	774	750	5908	2999	2909	4384	1524
9	2241	2180	781	760	5962	3022	2940	4421	1541
<b>5-9</b>	<b>11063</b>	<b>10697</b>	<b>3829</b>	<b>3696</b>	<b>29285</b>	<b>14892</b>	<b>14393</b>	<b>21760</b>	<b>7525</b>
10	2263	2206	789	766	6024	3052	2972	4469	1555
11	2285	2232	796	772	6085	3081	3004	4517	1568
12	2313	2261	806	776	6156	3119	3037	4574	1582
13	2340	2289	807	779	6215	3147	3068	4629	1586
14	2365	2318	812	782	6277	3177	3100	4683	1594
<b>10-14</b>	<b>11566</b>	<b>11306</b>	<b>4010</b>	<b>3875</b>	<b>30757</b>	<b>15576</b>	<b>15181</b>	<b>22872</b>	<b>7885</b>
15	2381	2336	813	788	6318	3194	3124	4717	1601
16	2347	2306	812	789	6254	3159	3095	4653	1601
17	2317	2273	809	788	6187	3126	3061	4590	1597
18	2289	2232	799	788	6108	3088	3020	4521	1587
19	2247	2181	794	776	5998	3041	2957	4428	1570
<b>15-19</b>	<b>11581</b>	<b>11328</b>	<b>4027</b>	<b>3929</b>	<b>30865</b>	<b>15608</b>	<b>15257</b>	<b>22909</b>	<b>7956</b>
20	2208	2142	776	761	5887	2984	2903	4350	1537
21	2169	2111	762	750	5792	2931	2861	4280	1512
22	2144	2096	746	734	5720	2890	2830	4240	1480
23	2132	2101	717	724	5674	2849	2825	4233	1441
24	2127	2118	699	704	5648	2826	2822	4245	1403
<b>20-24</b>	<b>10780</b>	<b>10568</b>	<b>3700</b>	<b>3673</b>	<b>28721</b>	<b>14480</b>	<b>14241</b>	<b>21348</b>	<b>7373</b>
25	2128	2138	681	682	5629	2809	2820	4266	1363
26	2132	2157	655	664	5608	2787	2821	4289	1319
27	2142	2178	629	638	5587	2771	2816	4320	1267
28	2153	2201	607	618	5579	2760	2819	4354	1225
29	2293	2356	620	637	5906	2913	2993	4649	1257
<b>25-29</b>	<b>10848</b>	<b>11030</b>	<b>3192</b>	<b>3239</b>	<b>28309</b>	<b>14040</b>	<b>14269</b>	<b>21878</b>	<b>6431</b>
30	2105	2234	732	771	5842	2837	3005	4339	1503
31	2114	2124	763	775	5776	2877	2899	4238	1538
32	2069	2185	708	781	5743	2777	2966	4254	1489
33	2147	2160	710	746	5763	2857	2906	4307	1456
34	2200	2277	763	800	6040	2963	3077	4477	1563
<b>30-34</b>	<b>10635</b>	<b>10980</b>	<b>3676</b>	<b>3873</b>	<b>29164</b>	<b>14311</b>	<b>14853</b>	<b>21615</b>	<b>7549</b>
35	2223	2362	746	714	6045	2969	3076	4585	1460
36	2310	2404	734	761	6209	3044	3165	4714	1495
37	2467	2598	747	805	6617	3214	3403	5065	1552
38	2565	2661	790	818	6834	3355	3479	5226	1608
39	2654	2791	779	783	7007	3433	3574	5445	1562
<b>35-39</b>	<b>12219</b>	<b>12816</b>	<b>3796</b>	<b>3881</b>	<b>32712</b>	<b>16015</b>	<b>16697</b>	<b>25035</b>	<b>7677</b>
40	2663	2724	746	783	6916	3409	3507	5387	1529
41	2660	2725	730	766	6881	3390	3491	5385	1496
42	2639	2745	720	751	6855	3359	3496	5384	1471
43	2689	2798	696	741	6924	3385	3539	5487	1437
44	2832	2910	762	800	7304	3594	3710	5742	1562
<b>40-44</b>	<b>13483</b>	<b>13902</b>	<b>3654</b>	<b>3841</b>	<b>34880</b>	<b>17137</b>	<b>17743</b>	<b>27385</b>	<b>7495</b>
45	2875	3027	853	783	7538	3728	3810	5902	1636
46	3058	3193	779	832	7862	3837	4025	6251	1611
47	3054	3217	756	793	7820	3810	4010	6271	1549
48	2921	3086	734	719	7460	3655	3805	6007	1453
49	2968	3345	749	770	7832	3717	4115	6313	1519
<b>45-49</b>	<b>14876</b>	<b>15868</b>	<b>3871</b>	<b>3897</b>	<b>38512</b>	<b>18747</b>	<b>19765</b>	<b>30744</b>	<b>7768</b>

## Perspectives de population 1981 - 2025

INS BP UCL HD CBGS ULB KUL VUB

Population par âge, sexe et nationalité au 31.12.2010 - Arrondissement de Liège

Ages	Hommes belges	Femmes belges	Hommes étrangers	Femmes étrangères	Total	Hommes	Femmes	Belges	Etrangers
50	2985	3289	892	735	7901	3877	4024	6274	1627
51	3137	3488	930	743	8298	4067	4231	6625	1673
52	3083	3562	942	691	8278	4025	4253	6645	1633
53	3055	3550	1017	695	8317	4072	4245	6605	1712
54	2953	3426	1009	725	8113	3962	4151	6379	1734
<b>50-54</b>	<b>15213</b>	<b>17315</b>	<b>4790</b>	<b>3589</b>	<b>40907</b>	<b>20003</b>	<b>20904</b>	<b>32528</b>	<b>8379</b>
55	2952	3488	1014	635	8089	3966	4123	6440	1649
56	2964	3455	964	629	8012	3928	4084	6419	1593
57	2973	3438	925	553	7889	3898	3991	6411	1478
58	2864	3412	904	561	7741	3768	3973	6276	1465
59	2792	3382	775	522	7471	3567	3904	6174	1297
<b>55-59</b>	<b>14545</b>	<b>17175</b>	<b>4582</b>	<b>2900</b>	<b>39202</b>	<b>19127</b>	<b>20075</b>	<b>31720</b>	<b>7482</b>
60	2939	3472	878	548	7837	3817	4020	6411	1426
61	2790	3385	706	550	7431	3496	3935	6175	1256
62	2987	3443	718	527	7675	3705	3970	6430	1245
63	2872	3427	657	462	7418	3529	3889	6299	1119
64	2807	3360	649	451	7267	3456	3811	6167	1100
<b>60-64</b>	<b>14395</b>	<b>17087</b>	<b>3608</b>	<b>2538</b>	<b>37628</b>	<b>18003</b>	<b>19625</b>	<b>31482</b>	<b>6146</b>
65	2025	2589	479	389	5482	2504	2978	4614	868
66	2027	2718	469	355	5569	2496	3073	4745	824
67	1911	2463	397	328	5099	2308	2791	4374	725
68	1562	2129	388	355	4434	1950	2484	3691	743
69	1397	1885	396	341	4019	1793	2226	3282	737
<b>65-69</b>	<b>8922</b>	<b>11784</b>	<b>2129</b>	<b>1768</b>	<b>24603</b>	<b>11051</b>	<b>13552</b>	<b>20706</b>	<b>3897</b>
70	1603	2326	465	428	4822	2068	2754	3929	893
71	1667	2453	424	398	4942	2091	2851	4120	822
72	1692	2472	362	427	4953	2054	2899	4164	789
73	1532	2228	346	374	4480	1878	2602	3760	720
74	1397	2178	324	419	4318	1721	2597	3575	743
<b>70-74</b>	<b>7891</b>	<b>11657</b>	<b>1921</b>	<b>2046</b>	<b>23515</b>	<b>9812</b>	<b>13703</b>	<b>19548</b>	<b>3967</b>
75	1335	2185	306	387	4213	1641	2572	3520	693
76	1367	2174	291	404	4236	1658	2578	3541	695
77	1283	2157	289	388	4117	1572	2545	3440	677
78	1295	2235	292	372	4194	1587	2607	3530	664
79	1258	2255	239	325	4077	1497	2580	3513	564
<b>75-79</b>	<b>6538</b>	<b>11006</b>	<b>1417</b>	<b>1876</b>	<b>20837</b>	<b>7955</b>	<b>12882</b>	<b>17544</b>	<b>3293</b>
80	1155	2133	233	318	3839	1388	2451	3288	551
81	986	1992	210	301	3489	1196	2293	2978	511
82	861	1846	203	272	3182	1064	2118	2707	475
83	815	1661	183	252	2911	998	1913	2476	435
84	704	1566	165	242	2677	869	1808	2270	407
<b>80-84</b>	<b>4521</b>	<b>9198</b>	<b>994</b>	<b>1385</b>	<b>16098</b>	<b>5515</b>	<b>10583</b>	<b>13719</b>	<b>2379</b>
85	619	1446	146	208	2419	765	1654	2065	354
86	518	1258	126	179	2081	644	1437	1776	305
87	441	1102	114	154	1811	555	1256	1543	268
88	372	962	85	125	1544	457	1087	1334	210
89	325	860	64	92	1341	389	952	1185	156
<b>85-89</b>	<b>2275</b>	<b>5628</b>	<b>535</b>	<b>758</b>	<b>9196</b>	<b>2810</b>	<b>6386</b>	<b>7903</b>	<b>1293</b>
90	255	725	45	78	1103	300	803	980	123
91	150	451	22	46	669	172	497	601	68
92	82	260	15	23	380	97	283	342	38
93	59	206	10	19	294	69	225	265	29
94	51	165	10	16	242	61	181	216	26
<b>90-94</b>	<b>597</b>	<b>1807</b>	<b>102</b>	<b>182</b>	<b>2688</b>	<b>699</b>	<b>1989</b>	<b>2404</b>	<b>284</b>
95	43	161	9	17	230	52	178	204	26
96	37	140	5	11	193	42	151	177	16
97	27	103	4	8	142	31	111	130	12
98	19	76	3	6	104	22	82	95	9
99	39	165	3	11	218	42	176	204	14
<b>95-99</b>	<b>165</b>	<b>645</b>	<b>24</b>	<b>53</b>	<b>887</b>	<b>189</b>	<b>698</b>	<b>810</b>	<b>77</b>
<b>TOTAL</b>	<b>192971</b>	<b>222144</b>	<b>57553</b>	<b>54514</b>	<b>527182</b>	<b>250524</b>	<b>276658</b>	<b>415115</b>	<b>112067</b>

Perspectives de population 1981 - 2025

INS BP UCL HD CBGS ULB KUL VUB

Population par âge, sexe et nationalité au 31.12.2015 - Arrondissement de Liège

Ages	Hommes belges	Femmes belges	Hommes étrangers	Femmes étrangères	Total	Hommes	Femmes	Belges	Etrangers
0	2171	2059	716	679	5625	2887	2738	4230	1395
1	2157	2049	715	677	5598	2872	2726	4206	1392
2	2148	2046	710	677	5581	2858	2723	4194	1387
3	2143	2046	706	672	5567	2849	2718	4189	1378
4	2139	2046	701	672	5558	2840	2718	4185	1373
<b>0-4</b>	<b>10758</b>	<b>10246</b>	<b>3548</b>	<b>3377</b>	<b>27929</b>	<b>14306</b>	<b>13623</b>	<b>21004</b>	<b>6925</b>
5	2137	2052	700	671	5560	2837	2723	4189	1371
6	2134	2058	697	673	5562	2831	2731	4192	1370
7	2137	2068	694	678	5577	2831	2746	4205	1372
8	2143	2079	699	680	5601	2842	2759	4222	1379
9	2150	2091	703	683	5627	2853	2774	4241	1386
<b>5-9</b>	<b>10701</b>	<b>10348</b>	<b>3493</b>	<b>3385</b>	<b>27927</b>	<b>14194</b>	<b>13733</b>	<b>21049</b>	<b>6878</b>
10	2160	2105	710	687	5662	2870	2792	4265	1397
11	2172	2121	720	695	5708	2892	2816	4293	1415
12	2185	2139	733	708	5765	2918	2847	4324	1441
13	2202	2160	742	720	5824	2944	2880	4362	1462
14	2222	2183	753	733	5891	2975	2916	4405	1486
<b>10-14</b>	<b>10941</b>	<b>10708</b>	<b>3658</b>	<b>3543</b>	<b>28850</b>	<b>14599</b>	<b>14251</b>	<b>21649</b>	<b>7201</b>
15	2245	2211	758	742	5956	3003	2953	4456	1500
16	2271	2235	763	749	6018	3034	2984	4506	1512
17	2299	2255	770	754	6078	3069	3009	4554	1524
18	2321	2262	763	751	6097	3084	3013	4583	1514
19	2328	2251	761	749	6089	3089	3000	4579	1510
<b>15-19</b>	<b>11464</b>	<b>11214</b>	<b>3815</b>	<b>3745</b>	<b>30238</b>	<b>15279</b>	<b>14959</b>	<b>22678</b>	<b>7560</b>
20	2316	2239	756	743	6054	3072	2982	4555	1499
21	2251	2184	750	739	5924	3001	2923	4435	1489
22	2196	2144	742	730	5812	2938	2874	4340	1472
23	2151	2122	727	730	5730	2878	2852	4273	1457
24	2114	2112	720	716	5662	2834	2828	4226	1436
<b>20-24</b>	<b>11028</b>	<b>10801</b>	<b>3695</b>	<b>3658</b>	<b>29182</b>	<b>14723</b>	<b>14459</b>	<b>21829</b>	<b>7353</b>
25	2087	2109	708	708	5612	2795	2817	4196	1416
26	2071	2115	694	699	5579	2765	2814	4186	1393
27	2069	2123	681	687	5560	2750	2810	4192	1368
28	2076	2137	660	675	5548	2736	2812	4213	1335
29	2081	2153	643	661	5538	2724	2814	4234	1304
<b>25-29</b>	<b>10384</b>	<b>10637</b>	<b>3386</b>	<b>3430</b>	<b>27837</b>	<b>13770</b>	<b>14067</b>	<b>21021</b>	<b>6816</b>
30	2092	2173	629	644	5538	2721	2817	4265	1273
31	2105	2188	607	628	5528	2712	2816	4293	1235
32	2115	2203	584	603	5505	2699	2806	4318	1187
33	2122	2220	562	584	5488	2684	2804	4342	1146
34	2264	2373	576	605	5818	2840	2978	4637	1181
<b>30-34</b>	<b>10698</b>	<b>11157</b>	<b>2958</b>	<b>3064</b>	<b>27877</b>	<b>13656</b>	<b>14221</b>	<b>21855</b>	<b>6022</b>
35	2077	2246	694	747	5764	2771	2993	4323	1441
36	2087	2134	723	749	5693	2810	2883	4221	1472
37	2042	2186	669	756	5653	2711	2942	4228	1425
38	2116	2161	677	723	5677	2793	2884	4277	1400
39	2168	2273	729	776	5946	2897	3049	4441	1505
<b>35-39</b>	<b>10490</b>	<b>11000</b>	<b>3492</b>	<b>3751</b>	<b>28733</b>	<b>13982</b>	<b>14751</b>	<b>21490</b>	<b>7243</b>
40	2193	2356	713	687	5949	2906	3043	4549	1400
41	2279	2395	707	734	6115	2986	3129	4674	1441
42	2434	2586	723	779	6522	3157	3365	5020	1502
43	2530	2647	765	794	6736	3295	3441	5177	1559
44	2618	2773	752	762	6905	3370	3535	5391	1514
<b>40-44</b>	<b>12054</b>	<b>12757</b>	<b>3660</b>	<b>3756</b>	<b>32227</b>	<b>15714</b>	<b>16513</b>	<b>24811</b>	<b>7416</b>
45	2623	2704	719	764	6810	3342	3468	5327	1483
46	2617	2703	703	751	6774	3320	3454	5320	1454
47	2593	2719	694	735	6741	3287	3454	5312	1429
48	2640	2772	670	721	6803	3310	3493	5412	1391
49	2778	2879	736	779	7172	3514	3658	5657	1515
<b>45-49</b>	<b>13251</b>	<b>13777</b>	<b>3522</b>	<b>3750</b>	<b>34300</b>	<b>16773</b>	<b>17527</b>	<b>27028</b>	<b>7272</b>

## Perspectives de population 1981 - 2025

INS BP UCL HD CBGS ULB KUL VUB

Population par âge, sexe et nationalité au 31.12.2015 - Arrondissement de Liège

Ages	Hommes belges	Femmes belges	Hommes étrangers	Femmes étrangères	Total	Hommes	Femmes	Belges	Etrangers
50	2818	2991	824	761	7394	3642	3752	5809	1585
51	2995	3154	751	809	7709	3746	3963	6149	1560
52	2983	3170	725	771	7649	3708	3941	6153	1496
53	2843	3041	702	700	7286	3545	3741	5884	1402
54	2882	3288	719	749	7638	3601	4037	6170	1468
<b>50-54</b>	<b>14521</b>	<b>15644</b>	<b>3721</b>	<b>3790</b>	<b>37676</b>	<b>18242</b>	<b>19434</b>	<b>30165</b>	<b>7511</b>
55	2890	3231	855	716	7692	3745	3947	6121	1571
56	3022	3420	889	725	8056	3911	4145	6442	1614
57	2955	3485	898	670	8008	3853	4155	6440	1568
58	2916	3462	963	676	8017	3879	4138	6378	1639
59	2804	3336	951	706	7797	3755	4042	6140	1657
<b>55-59</b>	<b>14587</b>	<b>16934</b>	<b>4556</b>	<b>3493</b>	<b>39570</b>	<b>19143</b>	<b>20427</b>	<b>31521</b>	<b>8049</b>
60	2785	3386	950	616	7737	3735	4002	6171	1566
61	2774	3346	894	607	7621	3668	3953	6120	1501
62	2765	3323	853	533	7474	3618	3856	6088	1386
63	2645	3289	828	538	7300	3473	3827	5934	1366
64	2552	3250	701	499	7002	3253	3749	5802	1200
<b>60-64</b>	<b>13521</b>	<b>16594</b>	<b>4226</b>	<b>2793</b>	<b>37134</b>	<b>17747</b>	<b>19387</b>	<b>30115</b>	<b>7019</b>
65	2660	3323	790	521	7294	3450	3844	5983	1311
66	2503	3229	628	521	6881	3131	3750	5732	1149
67	2647	3267	635	498	7047	3282	3765	5914	1133
68	2516	3236	574	435	6761	3090	3671	5752	1009
69	2428	3156	560	420	6564	2988	3576	5584	980
<b>65-69</b>	<b>12754</b>	<b>16211</b>	<b>3187</b>	<b>2395</b>	<b>34547</b>	<b>15941</b>	<b>18606</b>	<b>28965</b>	<b>5582</b>
70	1727	2415	407	363	4912	2134	2778	4142	770
71	1703	2513	392	325	4933	2095	2838	4216	717
72	1572	2256	325	301	4454	1897	2557	3828	626
73	1257	1930	312	319	3818	1569	2249	3187	631
74	1099	1689	310	302	3400	1409	1991	2788	612
<b>70-74</b>	<b>7358</b>	<b>10803</b>	<b>1746</b>	<b>1610</b>	<b>21517</b>	<b>9104</b>	<b>12413</b>	<b>18161</b>	<b>3356</b>
75	1232	2051	356	373	4012	1588	2424	3283	729
76	1248	2132	317	344	4041	1565	2476	3380	661
77	1236	2108	266	363	3973	1502	2471	3344	629
78	1089	1865	246	312	3512	1335	2177	2954	558
79	964	1776	225	340	3305	1189	2116	2740	565
<b>75-79</b>	<b>5769</b>	<b>9932</b>	<b>1410</b>	<b>1732</b>	<b>18843</b>	<b>7179</b>	<b>11664</b>	<b>15701</b>	<b>3142</b>
80	891	1735	206	305	3137	1097	2040	2626	511
81	879	1675	187	310	3051	1066	1985	2554	497
82	794	1606	178	287	2865	972	1893	2400	465
83	768	1599	173	265	2805	941	1864	2367	438
84	714	1548	135	222	2619	849	1770	2262	357
<b>80-84</b>	<b>4046</b>	<b>8163</b>	<b>879</b>	<b>1389</b>	<b>14477</b>	<b>4925</b>	<b>9552</b>	<b>12209</b>	<b>2268</b>
85	626	1398	126	209	2359	752	1607	2024	335
86	510	1242	109	189	2050	619	1431	1752	298
87	425	1092	101	161	1779	526	1253	1517	262
88	382	924	87	141	1534	469	1065	1306	228
89	311	817	73	127	1328	384	944	1128	200
<b>85-89</b>	<b>2254</b>	<b>5473</b>	<b>496</b>	<b>827</b>	<b>9050</b>	<b>2750</b>	<b>6300</b>	<b>7727</b>	<b>1323</b>
90	255	707	61	102	1125	316	809	962	163
91	197	570	48	81	896	245	651	767	129
92	154	459	41	65	719	195	524	613	106
93	119	367	28	48	562	147	415	486	76
94	94	297	20	32	443	114	329	391	52
<b>90-94</b>	<b>819</b>	<b>2400</b>	<b>198</b>	<b>328</b>	<b>3745</b>	<b>1017</b>	<b>2728</b>	<b>3219</b>	<b>526</b>
95	69	227	13	24	333	82	251	296	37
96	37	130	6	14	187	43	144	167	20
97	19	69	4	6	98	23	75	88	10
98	12	50	3	4	69	15	54	62	7
99	39	154	7	13	213	46	167	193	20
<b>95-99</b>	<b>176</b>	<b>630</b>	<b>33</b>	<b>61</b>	<b>900</b>	<b>209</b>	<b>691</b>	<b>806</b>	<b>94</b>
<b>TOTAL</b>	<b>187574</b>	<b>215429</b>	<b>55679</b>	<b>53877</b>	<b>512559</b>	<b>243253</b>	<b>269306</b>	<b>403003</b>	<b>109556</b>

## Perspectives de population 1981 - 2025

INS BP UCL HD CBGS ULB KUL VUB

Population par âge, sexe et nationalité au 31.12.2020 - Arrondissement de Liège

Ages	Hommes belges	Femmes belges	Hommes étrangers	Femmes étrangères	Total	Hommes	Femmes	Belges	Etrangers
0	2175	2062	694	658	5589	2869	2720	4237	1352
1	2169	2060	695	658	5582	2864	2718	4229	1353
2	2162	2058	693	659	5572	2855	2717	4220	1352
3	2157	2059	689	655	5560	2846	2714	4216	1344
4	2148	2056	683	654	5541	2831	2710	4204	1337
<b>0- 4</b>	<b>10811</b>	<b>10295</b>	<b>3454</b>	<b>3284</b>	<b>27844</b>	<b>14265</b>	<b>13579</b>	<b>21106</b>	<b>6738</b>
5	2143	2056	680	652	5531	2823	2708	4199	1332
6	2127	2050	674	652	5503	2801	2702	4177	1326
7	2120	2052	668	653	5493	2788	2705	4172	1321
8	2118	2053	664	649	5484	2782	2702	4171	1313
9	2111	2054	660	646	5471	2771	2700	4165	1306
<b>5- 9</b>	<b>10619</b>	<b>10265</b>	<b>3346</b>	<b>3252</b>	<b>27482</b>	<b>13965</b>	<b>13517</b>	<b>20884</b>	<b>6598</b>
10	2110	2057	658	642	5467	2768	2699	4167	1300
11	2111	2064	659	640	5474	2770	2704	4175	1299
12	2115	2073	662	644	5494	2777	2717	4188	1306
13	2122	2082	667	650	5521	2789	2732	4204	1317
14	2134	2097	674	655	5560	2808	2752	4231	1329
<b>10-14</b>	<b>10592</b>	<b>10373</b>	<b>3320</b>	<b>3231</b>	<b>27516</b>	<b>13912</b>	<b>13604</b>	<b>20965</b>	<b>6551</b>
15	2145	2110	679	661	5595	2824	2771	4255	1340
16	2160	2126	687	670	5643	2847	2796	4286	1357
17	2171	2137	697	684	5689	2868	2821	4308	1381
18	2185	2135	697	689	5706	2882	2824	4320	1386
19	2188	2120	704	697	5709	2892	2817	4308	1401
<b>15-19</b>	<b>10849</b>	<b>10628</b>	<b>3464</b>	<b>3401</b>	<b>28342</b>	<b>14313</b>	<b>14029</b>	<b>21477</b>	<b>6865</b>
20	2185	2120	701	696	5702	2886	2816	4305	1397
21	2178	2115	700	699	5692	2878	2814	4293	1399
22	2178	2126	702	697	5703	2880	2823	4304	1399
23	2182	2149	692	694	5717	2874	2843	4331	1386
24	2189	2180	687	691	5747	2876	2871	4369	1378
<b>20-24</b>	<b>10912</b>	<b>10690</b>	<b>3482</b>	<b>3477</b>	<b>28561</b>	<b>14394</b>	<b>14167</b>	<b>21602</b>	<b>6959</b>
25	2193	2202	686	693	5774	2879	2895	4395	1379
26	2149	2186	680	692	5707	2829	2878	4335	1372
27	2120	2173	678	685	5656	2798	2858	4293	1363
28	2098	2165	670	682	5615	2768	2847	4263	1352
29	2075	2156	665	674	5570	2740	2830	4231	1339
<b>25-29</b>	<b>10635</b>	<b>10882</b>	<b>3379</b>	<b>3426</b>	<b>28322</b>	<b>14014</b>	<b>14308</b>	<b>21517</b>	<b>6805</b>
30	2062	2156	657	672	5547	2719	2828	4218	1329
31	2054	2159	645	664	5522	2699	2823	4213	1309
32	2055	2160	632	655	5502	2687	2815	4215	1287
33	2059	2167	609	644	5479	2668	2811	4226	1253
34	2064	2179	596	631	5470	2660	2810	4243	1227
<b>30-34</b>	<b>10294</b>	<b>10821</b>	<b>3139</b>	<b>3266</b>	<b>27520</b>	<b>13433</b>	<b>14087</b>	<b>21115</b>	<b>6405</b>
35	2071	2188	584	617	5460	2655	2805	4259	1201
36	2081	2199	564	600	5444	2645	2799	4280	1164
37	2089	2205	539	576	5409	2628	2781	4294	1115
38	2097	2219	523	561	5400	2620	2780	4316	1084
39	2234	2369	542	581	5726	2776	2950	4603	1123
<b>35-39</b>	<b>10572</b>	<b>11180</b>	<b>2752</b>	<b>2935</b>	<b>27439</b>	<b>13324</b>	<b>14115</b>	<b>21752</b>	<b>5687</b>
40	2049	2242	665	721	5677	2714	2963	4291	1386
41	2060	2129	697	722	5608	2757	2851	4189	1419
42	2012	2179	648	732	5571	2660	2911	4191	1380
43	2084	2150	652	705	5591	2736	2855	4234	1357
44	2136	2259	702	754	5851	2838	3013	4395	1456
<b>40-44</b>	<b>10341</b>	<b>10959</b>	<b>3364</b>	<b>3634</b>	<b>28298</b>	<b>13705</b>	<b>14593</b>	<b>21300</b>	<b>6998</b>
45	2160	2339	686	669	5854	2846	3008	4499	1355
46	2241	2374	681	719	6015	2922	3093	4615	1400
47	2393	2559	697	762	6411	3090	3321	4952	1459
48	2484	2621	739	773	6617	3223	3394	5105	1512
49	2568	2742	725	742	6777	3293	3484	5310	1467
<b>45-49</b>	<b>11846</b>	<b>12635</b>	<b>3528</b>	<b>3665</b>	<b>31674</b>	<b>15374</b>	<b>16300</b>	<b>24481</b>	<b>7193</b>



## Perspectives de population 1981 - 2025

INS BP UCL HD CBGS ULB KUL VUB

Population par âge, sexe et nationalité au 31.12.2020 - Arrondissement de Liège

Ages	Hommes belges	Femmes belges	Hommes étrangers	Femmes étrangères	Total	Hommes	Femmes	Belges	Etrangers
50	2567	2673	694	743	6677	3261	3416	5240	1437
51	2558	2667	677	729	6631	3235	3396	5225	1406
52	2527	2681	666	714	6588	3193	3395	5208	1380
53	2566	2728	641	702	6637	3207	3430	5294	1343
54	2693	2831	707	757	6988	3400	3588	5524	1464
<b>50-54</b>	<b>12911</b>	<b>13580</b>	<b>3385</b>	<b>3645</b>	<b>33521</b>	<b>16296</b>	<b>17225</b>	<b>26491</b>	<b>7030</b>
55	2729	2943	790	741	7203	3519	3684	5672	1531
56	2891	3100	716	790	7497	3607	3890	5991	1506
57	2866	3111	689	751	7417	3555	3862	5977	1440
58	2721	2979	662	681	7043	3383	3660	5700	1343
59	2747	3209	675	729	7360	3422	3938	5956	1404
<b>55-59</b>	<b>13954</b>	<b>15342</b>	<b>3532</b>	<b>3692</b>	<b>36520</b>	<b>17486</b>	<b>19034</b>	<b>29296</b>	<b>7224</b>
60	2735	3142	798	694	7369	3533	3836	5877	1492
61	2837	3317	824	699	7677	3661	4016	6154	1523
62	2754	3371	827	646	7598	3581	4017	6125	1473
63	2694	3339	883	650	7566	3577	3989	6033	1533
64	2565	3211	863	676	7315	3428	3887	5776	1539
<b>60-64</b>	<b>13585</b>	<b>16380</b>	<b>4195</b>	<b>3365</b>	<b>37525</b>	<b>17780</b>	<b>19745</b>	<b>29965</b>	<b>7560</b>
65	2524	3245	857	586	7212	3381	3831	5769	1443
66	2489	3194	798	575	7056	3287	3769	5683	1373
67	2454	3157	754	504	6869	3208	3661	5611	1258
68	2322	3110	723	505	6660	3045	3615	5432	1228
69	2214	3055	606	465	6340	2820	3520	5269	1071
<b>65-69</b>	<b>12003</b>	<b>15761</b>	<b>3738</b>	<b>2635</b>	<b>34137</b>	<b>15741</b>	<b>18396</b>	<b>27764</b>	<b>6373</b>
70	2273	3099	673	484	6529	2946	3583	5372	1157
71	2105	2987	526	477	6095	2631	3464	5092	1003
72	2180	2996	521	454	6151	2701	3450	5176	975
73	2025	2932	461	396	5814	2486	3328	4957	857
74	1911	2823	438	373	5545	2349	3196	4734	811
<b>70-74</b>	<b>10494</b>	<b>14837</b>	<b>2619</b>	<b>2184</b>	<b>30134</b>	<b>13113</b>	<b>17021</b>	<b>25331</b>	<b>4803</b>
75	1327	2133	312	319	4091	1639	2452	3460	631
76	1274	2181	293	281	4029	1567	2462	3455	574
77	1149	1925	238	259	3571	1387	2184	3074	497
78	896	1615	222	266	2999	1118	1881	2511	488
79	759	1380	215	245	2599	974	1625	2139	460
<b>75-79</b>	<b>5405</b>	<b>9234</b>	<b>1280</b>	<b>1370</b>	<b>17289</b>	<b>6685</b>	<b>10604</b>	<b>14639</b>	<b>2650</b>
80	822	1627	238	296	2983	1060	1923	2449	534
81	803	1644	205	262	2914	1008	1906	2447	467
82	764	1569	164	268	2765	928	1837	2333	432
83	646	1337	145	222	2350	791	1559	1983	367
84	547	1221	127	232	2127	674	1453	1768	359
<b>80-84</b>	<b>3582</b>	<b>7398</b>	<b>879</b>	<b>1280</b>	<b>13139</b>	<b>4461</b>	<b>8678</b>	<b>10980</b>	<b>2159</b>
85	481	1139	110	201	1931	591	1340	1620	311
86	454	1046	96	194	1790	550	1240	1500	290
87	390	950	89	170	1599	479	1120	1340	259
88	359	892	82	148	1481	441	1040	1251	230
89	316	809	60	116	1301	376	925	1125	176
<b>85-89</b>	<b>2000</b>	<b>4836</b>	<b>437</b>	<b>829</b>	<b>8102</b>	<b>2437</b>	<b>5665</b>	<b>6836</b>	<b>1266</b>
90	258	683	52	102	1095	310	785	941	154
91	195	563	42	86	886	237	649	758	128
92	149	455	36	67	707	185	522	604	103
93	122	352	28	54	556	150	406	474	82
94	91	282	22	44	439	113	326	373	66
<b>90-94</b>	<b>815</b>	<b>2335</b>	<b>180</b>	<b>353</b>	<b>3683</b>	<b>995</b>	<b>2688</b>	<b>3150</b>	<b>533</b>
95	69	221	16	32	338	85	253	290	48
96	49	164	12	23	248	61	187	213	35
97	35	121	9	17	182	44	138	156	26
98	25	89	6	12	132	31	101	114	18
99	50	181	10	17	258	60	198	231	27
<b>95-99</b>	<b>228</b>	<b>776</b>	<b>53</b>	<b>101</b>	<b>1158</b>	<b>281</b>	<b>877</b>	<b>1004</b>	<b>154</b>
<b>TOTAL</b>	<b>182448</b>	<b>209207</b>	<b>53526</b>	<b>53025</b>	<b>498206</b>	<b>235974</b>	<b>262232</b>	<b>391655</b>	<b>106551</b>

## Perspectives de population 1981 - 2025

INS BP UCL HD CBGS ULB KUL VUB

Population par âge, sexe et nationalité au 31.12.2025 - Arrondissement de Liège

Ages	Hommes belges	Femmes belges	Hommes étrangers	Femmes étrangères	Total	Hommes	Femmes	Belges	Etrangers
0	2130	2020	650	617	5417	2780	2637	4150	1267
1	2133	2026	657	622	5438	2790	2648	4159	1279
2	2138	2036	658	627	5459	2796	2663	4174	1285
3	2141	2045	658	627	5471	2799	2672	4186	1285
4	2145	2051	658	631	5485	2803	2682	4196	1289
<b>0- 4</b>	<b>10687</b>	<b>10178</b>	<b>3281</b>	<b>3124</b>	<b>27270</b>	<b>13968</b>	<b>13302</b>	<b>20865</b>	<b>6405</b>
5	2146	2059	659	632	5496	2805	2691	4205	1291
6	2142	2063	655	632	5492	2797	2695	4205	1287
7	2137	2066	650	635	5488	2787	2701	4203	1285
8	2133	2070	648	632	5483	2781	2702	4203	1280
9	2122	2068	642	628	5460	2764	2696	4190	1270
<b>5- 9</b>	<b>10680</b>	<b>10326</b>	<b>3254</b>	<b>3159</b>	<b>27419</b>	<b>13934</b>	<b>13485</b>	<b>21006</b>	<b>6413</b>
10	2117	2068	638	624	5447	2755	2692	4185	1262
11	2105	2060	636	618	5419	2741	2678	4165	1254
12	2102	2058	636	619	5415	2738	2677	4160	1255
13	2100	2057	631	618	5406	2731	2675	4157	1249
14	2098	2059	630	618	5405	2728	2677	4157	1248
<b>10-14</b>	<b>10522</b>	<b>10302</b>	<b>3171</b>	<b>3097</b>	<b>27092</b>	<b>13693</b>	<b>13399</b>	<b>20824</b>	<b>6268</b>
15	2098	2062	627	616	5403	2725	2678	4160	1243
16	2100	2069	625	614	5408	2725	2683	4169	1239
17	2104	2070	626	620	5420	2730	2690	4174	1246
18	2107	2060	623	619	5409	2730	2679	4167	1242
19	2103	2039	623	618	5383	2726	2657	4142	1241
<b>15-19</b>	<b>10512</b>	<b>10300</b>	<b>3124</b>	<b>3087</b>	<b>27023</b>	<b>13636</b>	<b>13387</b>	<b>20812</b>	<b>6211</b>
20	2088	2028	619	612	5347	2707	2640	4116	1231
21	2070	2014	620	616	5320	2690	2630	4084	1236
22	2056	2013	623	623	5315	2679	2636	4069	1246
23	2053	2026	619	632	5330	2672	2658	4079	1251
24	2056	2052	628	638	5374	2684	2690	4108	1266
<b>20-24</b>	<b>10323</b>	<b>10133</b>	<b>3109</b>	<b>3121</b>	<b>26686</b>	<b>13432</b>	<b>13254</b>	<b>20456</b>	<b>6230</b>
25	2063	2087	631	644	5425	2694	2731	4150	1275
26	2079	2118	631	652	5480	2710	2770	4197	1283
27	2103	2154	640	653	5550	2743	2807	4257	1293
28	2128	2193	637	646	5604	2765	2839	4321	1283
29	2149	2228	631	650	5658	2780	2878	4377	1281
<b>25-29</b>	<b>10522</b>	<b>10780</b>	<b>3170</b>	<b>3245</b>	<b>27717</b>	<b>13692</b>	<b>14025</b>	<b>21302</b>	<b>6415</b>
30	2165	2249	636	657	5707	2801	2906	4414	1293
31	2133	2232	631	658	5654	2764	2890	4365	1289
32	2107	2213	632	652	5604	2739	2865	4320	1284
33	2084	2199	624	653	5560	2708	2852	4283	1277
34	2060	2187	620	647	5514	2680	2834	4247	1267
<b>30-34</b>	<b>10549</b>	<b>11080</b>	<b>3143</b>	<b>3267</b>	<b>28039</b>	<b>13692</b>	<b>14347</b>	<b>21629</b>	<b>6410</b>
35	2045	2177	612	644	5478	2657	2821	4222	1256
36	2035	2175	599	636	5445	2634	2811	4210	1235
37	2035	2168	588	624	5415	2623	2792	4203	1212
38	2039	2171	571	618	5399	2610	2789	4210	1189
39	2042	2178	562	605	5387	2604	2783	4220	1167
<b>35-39</b>	<b>10196</b>	<b>10869</b>	<b>2932</b>	<b>3127</b>	<b>27124</b>	<b>13128</b>	<b>13996</b>	<b>21065</b>	<b>6059</b>
40	2048	2187	551	590	5376	2599	2777	4235	1141
41	2054	2194	536	573	5357	2590	2767	4248	1109
42	2059	2199	515	549	5322	2574	2748	4258	1064
43	2065	2209	498	537	5309	2563	2746	4274	1035
44	2201	2356	516	559	5632	2717	2915	4557	1075
<b>40-44</b>	<b>10427</b>	<b>11145</b>	<b>2616</b>	<b>2808</b>	<b>26996</b>	<b>13043</b>	<b>13953</b>	<b>21572</b>	<b>5424</b>
45	2019	2227	638	702	5586	2657	2929	4246	1340
46	2028	2112	671	707	5518	2699	2819	4140	1378
47	1979	2159	623	716	5477	2602	2875	4138	1339
48	2048	2129	628	688	5493	2676	2817	4177	1316
49	2096	2234	677	734	5741	2773	2968	4330	1411
<b>45-49</b>	<b>10170</b>	<b>10861</b>	<b>3237</b>	<b>3547</b>	<b>27815</b>	<b>13407</b>	<b>14408</b>	<b>21031</b>	<b>6784</b>

## Perspectives de population 1981 - 2025

INS BP UCL HD CBGS ULB KUL VUB

Population par âge, sexe et nationalité au 31.12.2025 - Arrondissement de Liège

Ages	Hommes belges	Femmes belges	Hommes étrangers	Femmes étrangères	Total	Hommes	Femmes	Belges	Etrangers
50	2115	2307	661	649	5732	2776	2956	4422	1310
51	2189	2344	656	697	5886	2845	3041	4533	1353
52	2334	2520	668	741	6263	3002	3261	4854	1409
53	2412	2583	708	754	6457	3120	3337	4995	1462
54	2489	2698	696	721	6604	3185	3419	5187	1417
<b>50-54</b>	<b>11539</b>	<b>12452</b>	<b>3389</b>	<b>3562</b>	<b>30942</b>	<b>14928</b>	<b>16014</b>	<b>23991</b>	<b>6951</b>
55	2481	2628	664	724	6497	3145	3352	5109	1388
56	2463	2619	645	711	6438	3108	3330	5082	1356
57	2424	2628	634	696	6382	3058	3324	5052	1330
58	2453	2672	604	683	6412	3057	3355	5125	1287
59	2564	2766	664	737	6731	3228	3503	5330	1401
<b>55-59</b>	<b>12385</b>	<b>13313</b>	<b>3211</b>	<b>3551</b>	<b>32460</b>	<b>15596</b>	<b>16864</b>	<b>25698</b>	<b>6762</b>
60	2583	2868	737	718	6906	3320	3586	5451	1455
61	2716	3012	662	763	7153	3378	3775	5728	1425
62	2674	3016	633	724	7047	3307	3740	5690	1357
63	2522	2880	605	655	6662	3127	3535	5402	1260
64	2525	3096	612	698	6931	3137	3794	5621	1310
<b>60-64</b>	<b>13020</b>	<b>14872</b>	<b>3249</b>	<b>3558</b>	<b>34699</b>	<b>16269</b>	<b>18430</b>	<b>27892</b>	<b>6807</b>
65	2487	3022	719	661	6889	3206	3683	5509	1380
66	2551	3175	735	664	7125	3286	3839	5726	1399
67	2449	3206	731	610	6996	3180	3816	5655	1341
68	2369	3159	771	611	6910	3140	3770	5528	1382
69	2227	3022	744	630	6623	2971	3652	5249	1374
<b>65-69</b>	<b>12083</b>	<b>15584</b>	<b>3700</b>	<b>3176</b>	<b>34543</b>	<b>15783</b>	<b>18760</b>	<b>27667</b>	<b>6876</b>
70	2163	3031	728	544	6466	2891	3575	5194	1272
71	2098	2958	668	528	6252	2766	3486	5056	1196
72	2024	2896	617	458	5995	2641	3354	4920	1075
73	1874	2821	581	454	5730	2455	3275	4695	1035
74	1745	2735	474	412	5366	2219	3147	4480	886
<b>70-74</b>	<b>9904</b>	<b>14441</b>	<b>3068</b>	<b>2396</b>	<b>29809</b>	<b>12972</b>	<b>16837</b>	<b>24345</b>	<b>5464</b>
75	1748	2735	515	425	5423	2263	3160	4483	940
76	1579	2596	394	412	4981	1973	3008	4175	806
77	1594	2558	382	384	4918	1976	2942	4152	766
78	1442	2450	329	334	4555	1771	2784	3892	663
79	1319	2302	304	302	4227	1623	2604	3621	606
<b>75-79</b>	<b>7682</b>	<b>12641</b>	<b>1924</b>	<b>1857</b>	<b>24104</b>	<b>9606</b>	<b>14498</b>	<b>20323</b>	<b>3781</b>
80	887	1695	208	254	3044	1095	1949	2582	462
81	819	1677	188	216	2900	1007	1893	2496	404
82	711	1431	147	193	2482	858	1624	2142	340
83	533	1157	131	188	2009	664	1345	1690	319
84	431	951	121	166	1669	552	1117	1382	287
<b>80-84</b>	<b>3381</b>	<b>6911</b>	<b>795</b>	<b>1017</b>	<b>12104</b>	<b>4176</b>	<b>7928</b>	<b>10292</b>	<b>1812</b>
85	444	1069	128	194	1835	572	1263	1513	322
86	414	1027	106	164	1711	520	1191	1441	270
87	376	930	81	159	1546	457	1089	1306	240
88	301	746	68	124	1239	369	870	1047	192
89	242	639	56	122	1059	298	761	881	178
<b>85-89</b>	<b>1777</b>	<b>4411</b>	<b>439</b>	<b>763</b>	<b>7390</b>	<b>2216</b>	<b>5174</b>	<b>6188</b>	<b>1202</b>
90	199	558	45	98	900	244	656	757	143
91	173	474	37	88	772	210	562	647	125
92	138	395	31	71	635	169	466	533	102
93	115	340	26	56	537	141	396	455	82
94	92	279	18	40	429	110	319	371	58
<b>90-94</b>	<b>717</b>	<b>2046</b>	<b>157</b>	<b>353</b>	<b>3273</b>	<b>874</b>	<b>2399</b>	<b>2763</b>	<b>510</b>
95	69	215	15	32	331	84	247	284	47
96	49	161	11	26	247	60	187	210	37
97	34	119	9	17	179	43	136	153	26
98	26	85	6	13	130	32	98	111	19
99	59	202	13	28	302	72	230	261	41
<b>95-99</b>	<b>237</b>	<b>782</b>	<b>54</b>	<b>116</b>	<b>1189</b>	<b>291</b>	<b>898</b>	<b>1019</b>	<b>170</b>
<b>TOTAL</b>	<b>177313</b>	<b>203427</b>	<b>51023</b>	<b>51931</b>	<b>483694</b>	<b>228336</b>	<b>255358</b>	<b>380740</b>	<b>102954</b>



**- POPULATION PAR AGE, SEXE ET NATIONALITE -**

**- 4. ARRONDISSEMENT DE VERVIERS -**

Perspectives de population 1981 - 2025

INS BP UCL HD CBGS ULB KUL VUB

Population par âge, sexe et nationalité au 31.12.1980 - Arrondissement de Verviers

Ages	Hommes belges	Femmes belges	Hommes étrangers	Femmes étrangères	Total	Hommes	Femmes	Belges	Etrangers
0	1310	1382	237	223	3152	1547	1605	2692	460
1	1394	1241	263	217	3115	1657	1458	2635	480
2	1323	1260	223	235	3041	1546	1495	2583	458
3	1300	1187	231	232	2950	1531	1419	2487	463
4	1402	1309	242	227	3180	1644	1536	2711	469
<b>0- 4</b>	<b>6729</b>	<b>6379</b>	<b>1196</b>	<b>1134</b>	<b>15438</b>	<b>7925</b>	<b>7513</b>	<b>13108</b>	<b>2330</b>
5	1313	1299	201	186	2999	1514	1485	2612	387
6	1433	1410	245	223	3311	1678	1633	2843	468
7	1540	1409	226	241	3416	1766	1650	2949	467
8	1632	1495	223	208	3558	1855	1703	3127	431
9	1670	1584	238	231	3723	1908	1815	3254	469
<b>5- 9</b>	<b>7588</b>	<b>7197</b>	<b>1133</b>	<b>1089</b>	<b>17007</b>	<b>8721</b>	<b>8286</b>	<b>14785</b>	<b>2222</b>
10	1711	1556	261	220	3748	1972	1776	3267	481
11	1704	1624	270	205	3803	1974	1829	3328	475
12	1665	1645	266	253	3829	1931	1898	3310	519
13	1778	1642	260	230	3910	2038	1872	3420	490
14	1847	1765	232	230	4074	2079	1995	3612	462
<b>10-14</b>	<b>8705</b>	<b>8232</b>	<b>1289</b>	<b>1138</b>	<b>19364</b>	<b>9994</b>	<b>9370</b>	<b>16937</b>	<b>2427</b>
15	1891	1817	263	193	4164	2154	2010	3708	456
16	1947	1899	227	220	4293	2174	2119	3846	447
17	2038	1928	223	189	4378	2261	2117	3966	412
18	1737	1799	212	195	3943	1949	1994	3536	407
19	1904	1872	225	195	4196	2129	2067	3776	420
<b>15-19</b>	<b>9517</b>	<b>9315</b>	<b>1150</b>	<b>992</b>	<b>20974</b>	<b>10667</b>	<b>10307</b>	<b>18832</b>	<b>2142</b>
20	1855	1742	224	191	4012	2079	1933	3597	415
21	1871	1823	234	178	4106	2105	2001	3694	412
22	1824	1788	255	156	4023	2079	1944	3612	411
23	1796	1753	244	149	3942	2040	1902	3549	393
24	1642	1638	243	166	3689	1885	1804	3280	409
<b>20-24</b>	<b>8988</b>	<b>8744</b>	<b>1200</b>	<b>840</b>	<b>19772</b>	<b>10188</b>	<b>9584</b>	<b>17732</b>	<b>2040</b>
25	1653	1673	240	160	3726	1893	1833	3326	400
26	1672	1637	232	158	3699	1904	1795	3309	390
27	1642	1635	256	158	3691	1898	1793	3277	414
28	1652	1584	233	148	3617	1885	1732	3236	381
29	1656	1527	232	136	3551	1888	1663	3183	368
<b>25-29</b>	<b>8275</b>	<b>8056</b>	<b>1193</b>	<b>760</b>	<b>18284</b>	<b>9468</b>	<b>8816</b>	<b>16331</b>	<b>1953</b>
30	1734	1591	227	133	3685	1961	1724	3325	360
31	1570	1525	224	124	3443	1794	1649	3095	348
32	1582	1549	211	103	3445	1793	1652	3131	314
33	1609	1533	206	112	3460	1815	1645	3142	318
34	1516	1484	183	115	3298	1699	1599	3000	298
<b>30-34</b>	<b>8011</b>	<b>7682</b>	<b>1051</b>	<b>587</b>	<b>17331</b>	<b>9062</b>	<b>8269</b>	<b>15693</b>	<b>1638</b>
35	1132	1226	164	111	2633	1296	1337	2358	275
36	1205	1228	184	132	2749	1389	1360	2433	316
37	1186	1212	168	128	2694	1354	1340	2398	296
38	1245	1293	135	94	2767	1380	1387	2538	229
39	1206	1178	174	133	2691	1380	1311	2384	307
<b>35-39</b>	<b>5974</b>	<b>6137</b>	<b>825</b>	<b>598</b>	<b>13534</b>	<b>6799</b>	<b>6735</b>	<b>12111</b>	<b>1423</b>
40	1188	1233	181	123	2725	1369	1356	2421	304
41	1305	1335	169	105	2914	1474	1440	2640	274
42	1272	1425	182	104	2983	1454	1529	2697	286
43	1259	1251	128	94	2732	1387	1345	2510	222
44	1226	1282	148	114	2770	1374	1396	2508	262
<b>40-44</b>	<b>6250</b>	<b>6526</b>	<b>808</b>	<b>540</b>	<b>14124</b>	<b>7058</b>	<b>7066</b>	<b>12776</b>	<b>1348</b>
45	1276	1229	144	104	2753	1420	1333	2505	248
46	1208	1273	164	104	2749	1372	1377	2481	268
47	1354	1348	131	88	2921	1485	1436	2702	219
48	1380	1430	134	87	3031	1514	1517	2810	221
49	1415	1353	113	73	2954	1528	1426	2768	186
<b>45-49</b>	<b>6633</b>	<b>6633</b>	<b>686</b>	<b>456</b>	<b>14408</b>	<b>7319</b>	<b>7089</b>	<b>13266</b>	<b>1142</b>

## Perspectives de population 1981 - 2025

INS BP UCL HD CBGS ULB KUL VUB

Population par âge, sexe et nationalité au 31.12.1980 - Arrondissement de Verviers

Âges	Hommes belges	Femmes belges	Hommes étrangers	Femmes étrangères	Total	Hommes	Femmes	Belges	Etrangers
50	1426	1480	127	76	3109	1553	1556	2906	203
51	1336	1448	116	96	2996	1452	1544	2784	212
52	1333	1456	130	71	2990	1463	1527	2789	201
53	1358	1403	111	85	2957	1469	1488	2761	196
54	1259	1440	126	63	2888	1385	1503	2699	189
<b>50-54</b>	<b>6712</b>	<b>7227</b>	<b>610</b>	<b>391</b>	<b>14940</b>	<b>7322</b>	<b>7618</b>	<b>13939</b>	<b>1001</b>
55	1358	1468	118	84	3028	1476	1552	2826	202
56	1281	1539	107	77	3004	1388	1616	2820	184
57	1253	1556	100	86	2995	1353	1642	2809	186
58	1317	1524	101	73	3015	1418	1597	2841	174
59	1300	1507	89	62	2958	1389	1569	2807	151
<b>55-59</b>	<b>6509</b>	<b>7594</b>	<b>515</b>	<b>382</b>	<b>15000</b>	<b>7024</b>	<b>7976</b>	<b>14103</b>	<b>897</b>
60	1208	1454	82	72	2816	1290	1526	2662	154
61	967	1168	56	39	2230	1023	1207	2135	95
62	670	881	56	38	1645	726	919	1551	94
63	707	873	37	35	1652	744	908	1580	72
64	796	963	43	37	1839	839	1000	1759	80
<b>60-64</b>	<b>4348</b>	<b>5339</b>	<b>274</b>	<b>221</b>	<b>10182</b>	<b>4622</b>	<b>5560</b>	<b>9687</b>	<b>495</b>
65	904	1224	51	38	2217	955	1262	2128	89
66	978	1269	62	38	2347	1040	1307	2247	100
67	967	1277	36	42	2322	1003	1319	2244	78
68	917	1271	45	37	2270	962	1308	2188	82
69	890	1264	58	37	2249	948	1301	2154	95
<b>65-69</b>	<b>4656</b>	<b>6305</b>	<b>252</b>	<b>192</b>	<b>11405</b>	<b>4908</b>	<b>6497</b>	<b>10961</b>	<b>444</b>
70	822	1263	41	25	2151	863	1288	2085	66
71	826	1235	35	32	2128	861	1267	2061	67
72	748	1214	43	33	2038	791	1247	1962	76
73	694	1161	26	40	1921	720	1201	1855	66
74	653	1032	26	32	1743	679	1064	1685	58
<b>70-74</b>	<b>3743</b>	<b>5905</b>	<b>171</b>	<b>162</b>	<b>9981</b>	<b>3914</b>	<b>6067</b>	<b>9648</b>	<b>333</b>
75	618	977	34	21	1650	652	998	1595	55
76	584	926	17	24	1551	601	950	1510	41
77	503	908	18	24	1453	521	932	1411	42
78	459	884	12	25	1380	471	909	1343	37
79	435	830	18	20	1303	453	850	1265	38
<b>75-79</b>	<b>2599</b>	<b>4525</b>	<b>99</b>	<b>114</b>	<b>7337</b>	<b>2698</b>	<b>4639</b>	<b>7124</b>	<b>213</b>
80	340	714	10	19	1083	350	733	1054	29
81	285	596	11	24	916	296	620	881	35
82	240	517	9	16	782	249	533	757	25
83	195	497	8	21	721	203	518	692	29
84	178	432	7	13	630	185	445	610	20
<b>80-84</b>	<b>1238</b>	<b>2756</b>	<b>45</b>	<b>93</b>	<b>4132</b>	<b>1283</b>	<b>2849</b>	<b>3994</b>	<b>138</b>
85	124	366	5	11	506	129	377	490	16
86	103	309	5	9	426	108	318	412	14
87	94	248	5	2	349	99	250	342	7
88	58	174	5	11	248	63	185	232	16
89	59	153	1	3	216	60	156	212	4
<b>85-89</b>	<b>438</b>	<b>1250</b>	<b>21</b>	<b>36</b>	<b>1745</b>	<b>459</b>	<b>1286</b>	<b>1688</b>	<b>57</b>
90	40	102	2	9	153	42	111	142	11
91	36	76	3	2	117	39	78	112	5
92	22	66	1	0	89	23	66	88	1
93	11	35	0	1	47	11	36	46	1
94	9	29	1	0	39	10	29	38	1
<b>90-94</b>	<b>118</b>	<b>308</b>	<b>7</b>	<b>12</b>	<b>445</b>	<b>125</b>	<b>320</b>	<b>426</b>	<b>19</b>
95	0	20	2	2	24	2	22	20	4
96	3	5	0	0	8	3	5	8	0
97	1	6	0	0	7	1	6	7	0
98	3	2	1	0	6	4	2	5	1
99	7	9	0	0	16	7	9	16	0
<b>95-99</b>	<b>14</b>	<b>42</b>	<b>3</b>	<b>2</b>	<b>61</b>	<b>17</b>	<b>44</b>	<b>56</b>	<b>5</b>
<b>TOTAL</b>	<b>107045</b>	<b>116152</b>	<b>12528</b>	<b>9739</b>	<b>245464</b>	<b>119573</b>	<b>125891</b>	<b>223197</b>	<b>22267</b>

Perspectives de population 1981 - 2025

INS BP UCL HD CBGS ULB KUL VUB

Population par âge, sexe et nationalité au 31.12.1985 - Arrondissement de Verviers

Ages	Hommes belges	Femmes belges	Hommes étrangers	Femmes étrangères	Total	Hommes	Femmes	Belges	Etrangers
0	1410	1339	195	184	3128	1605	1523	2749	379
1	1392	1323	192	180	3087	1584	1503	2715	372
2	1373	1305	187	175	3040	1560	1480	2678	362
3	1353	1286	177	166	2982	1530	1452	2639	343
4	1409	1342	185	171	3107	1594	1513	2751	356
<b>0-4</b>	<b>6937</b>	<b>6595</b>	<b>936</b>	<b>876</b>	<b>15344</b>	<b>7873</b>	<b>7471</b>	<b>13532</b>	<b>1812</b>
5	1292	1356	244	224	3116	1536	1580	2648	468
6	1373	1229	267	219	3088	1640	1448	2602	486
7	1308	1250	226	238	3022	1534	1488	2558	464
8	1292	1183	235	236	2946	1527	1419	2475	471
9	1385	1300	246	230	3161	1631	1530	2685	476
<b>5-9</b>	<b>6650</b>	<b>6318</b>	<b>1218</b>	<b>1147</b>	<b>15333</b>	<b>7868</b>	<b>7465</b>	<b>12968</b>	<b>2365</b>
10	1303	1293	210	187	2993	1513	1480	2596	397
11	1418	1397	253	220	3288	1671	1617	2815	473
12	1527	1402	237	239	3405	1764	1641	2929	476
13	1616	1489	235	209	3549	1851	1698	3105	444
14	1653	1572	248	231	3704	1901	1803	3225	479
<b>10-14</b>	<b>7517</b>	<b>7153</b>	<b>1183</b>	<b>1086</b>	<b>16939</b>	<b>8700</b>	<b>8239</b>	<b>14670</b>	<b>2269</b>
15	1690	1545	269	222	3726	1959	1767	3235	491
16	1687	1614	272	208	3781	1959	1822	3301	480
17	1652	1634	268	252	3806	1920	1886	3286	520
18	1761	1632	259	230	3882	2020	1862	3393	489
19	1831	1761	230	232	4054	2061	1993	3592	462
<b>15-19</b>	<b>8621</b>	<b>8186</b>	<b>1298</b>	<b>1144</b>	<b>19249</b>	<b>9919</b>	<b>9330</b>	<b>16807</b>	<b>2442</b>
20	1883	1810	259	196	4148	2142	2006	3693	455
21	1941	1892	226	225	4284	2167	2117	3833	451
22	2027	1914	219	191	4351	2246	2105	3941	410
23	1752	1783	212	197	3944	1964	1980	3535	409
24	1897	1850	226	198	4171	2123	2048	3747	424
<b>20-24</b>	<b>9500</b>	<b>9249</b>	<b>1142</b>	<b>1007</b>	<b>20898</b>	<b>10642</b>	<b>10256</b>	<b>18749</b>	<b>2149</b>
25	1842	1726	236	193	3997	2078	1919	3568	429
26	1862	1797	247	182	4088	2109	1979	3659	429
27	1802	1759	267	160	3988	2069	1919	3561	427
28	1769	1721	264	150	3904	2033	1871	3490	414
29	1622	1614	264	167	3667	1886	1781	3236	431
<b>25-29</b>	<b>8897</b>	<b>8617</b>	<b>1278</b>	<b>852</b>	<b>19644</b>	<b>10175</b>	<b>9469</b>	<b>17514</b>	<b>2130</b>
30	1626	1643	261	163	3693	1887	1806	3269	424
31	1645	1606	251	161	3663	1896	1767	3251	412
32	1620	1609	270	161	3660	1890	1770	3229	431
33	1624	1561	249	154	3588	1873	1715	3185	403
34	1628	1507	248	143	3526	1876	1650	3135	391
<b>30-34</b>	<b>8143</b>	<b>7926</b>	<b>1279</b>	<b>782</b>	<b>18130</b>	<b>9422</b>	<b>8708</b>	<b>16069</b>	<b>2061</b>
35	1707	1567	243	140	3657	1950	1707	3274	383
36	1549	1506	235	129	3419	1784	1635	3055	364
37	1568	1531	220	106	3425	1788	1637	3099	326
38	1590	1515	215	118	3438	1805	1633	3105	333
39	1499	1471	194	119	3283	1693	1590	2970	313
<b>35-39</b>	<b>7913</b>	<b>7590</b>	<b>1107</b>	<b>612</b>	<b>17222</b>	<b>9020</b>	<b>8202</b>	<b>15503</b>	<b>1719</b>
40	1118	1209	174	115	2616	1292	1324	2327	289
41	1188	1214	196	136	2734	1384	1350	2402	332
42	1168	1199	183	131	2681	1351	1330	2367	314
43	1215	1270	145	96	2726	1360	1366	2485	241
44	1177	1156	181	135	2649	1358	1291	2333	316
<b>40-44</b>	<b>5866</b>	<b>6048</b>	<b>879</b>	<b>613</b>	<b>13406</b>	<b>6745</b>	<b>6661</b>	<b>11914</b>	<b>1492</b>
45	1161	1216	188	125	2690	1349	1341	2377	313
46	1273	1313	172	106	2864	1445	1419	2586	278
47	1244	1402	184	107	2937	1428	1509	2646	291
48	1223	1225	129	92	2669	1352	1317	2448	221
49	1191	1256	149	115	2711	1340	1371	2447	264
<b>45-49</b>	<b>6092</b>	<b>6412</b>	<b>822</b>	<b>545</b>	<b>13871</b>	<b>6914</b>	<b>6957</b>	<b>12504</b>	<b>1367</b>



## Perspectives de population 1981 - 2025

INS BP UCL HD CBGS ULB KUL VUB

Population par âge, sexe et nationalité au 31.12.1985 - Arrondissement de Verviers

Ages	Hommes belges	Femmes belges	Hommes étrangers	Femmes étrangères	Total	Hommes	Femmes	Belges	Etrangers
50	1236	1205	143	103	2687	1379	1308	2441	246
51	1172	1249	163	105	2689	1335	1354	2421	268
52	1305	1317	130	88	2840	1435	1405	2622	218
53	1330	1399	133	89	2951	1463	1488	2729	222
54	1362	1320	113	76	2871	1475	1396	2682	189
<b>50-54</b>	<b>6405</b>	<b>6490</b>	<b>682</b>	<b>461</b>	<b>14038</b>	<b>7087</b>	<b>6951</b>	<b>12895</b>	<b>1143</b>
55	1367	1442	128	81	3018	1495	1523	2809	209
56	1275	1408	116	96	2895	1391	1504	2683	212
57	1266	1411	129	74	2880	1395	1485	2677	203
58	1283	1355	107	87	2832	1390	1442	2638	194
59	1183	1389	120	68	2760	1303	1457	2572	188
<b>55-59</b>	<b>6374</b>	<b>7005</b>	<b>600</b>	<b>406</b>	<b>14385</b>	<b>6974</b>	<b>7411</b>	<b>13379</b>	<b>1006</b>
60	1271	1412	111	84	2878	1382	1496	2683	195
61	1195	1480	98	76	2849	1293	1556	2675	174
62	1160	1492	92	84	2828	1252	1576	2652	176
63	1203	1455	94	70	2822	1297	1525	2658	164
64	1175	1431	82	59	2747	1257	1490	2606	141
<b>60-64</b>	<b>6004</b>	<b>7270</b>	<b>477</b>	<b>373</b>	<b>14124</b>	<b>6481</b>	<b>7643</b>	<b>13274</b>	<b>850</b>
65	1077	1374	75	66	2592	1152	1440	2451	141
66	847	1095	49	36	2027	896	1131	1942	85
67	579	817	51	34	1481	630	851	1396	85
68	602	807	37	31	1477	639	838	1409	68
69	673	877	38	34	1622	711	911	1550	72
<b>65-69</b>	<b>3778</b>	<b>4970</b>	<b>250</b>	<b>201</b>	<b>9199</b>	<b>4028</b>	<b>5171</b>	<b>8748</b>	<b>451</b>
70	753	1103	43	35	1934	796	1138	1856	78
71	802	1135	52	33	2022	854	1168	1937	85
72	776	1128	29	38	1971	805	1166	1904	67
73	719	1107	36	34	1896	755	1141	1826	70
74	677	1085	43	33	1838	720	1118	1762	76
<b>70-74</b>	<b>3727</b>	<b>5558</b>	<b>203</b>	<b>173</b>	<b>9661</b>	<b>3930</b>	<b>5731</b>	<b>9285</b>	<b>376</b>
75	611	1064	30	20	1725	641	1084	1675	50
76	593	1017	26	27	1663	619	1044	1610	53
77	521	980	29	26	1556	550	1006	1501	55
78	466	913	17	30	1426	483	943	1379	47
79	424	786	17	24	1251	441	810	1210	41
<b>75-79</b>	<b>2615</b>	<b>4760</b>	<b>119</b>	<b>127</b>	<b>7621</b>	<b>2734</b>	<b>4887</b>	<b>7375</b>	<b>246</b>
80	385	720	21	17	1143	406	737	1105	38
81	347	657	10	18	1032	357	675	1004	28
82	285	615	10	16	926	295	631	900	26
83	248	571	6	14	839	254	585	819	20
84	226	510	9	12	757	235	522	736	21
<b>80-84</b>	<b>1491</b>	<b>3073</b>	<b>56</b>	<b>77</b>	<b>4697</b>	<b>1547</b>	<b>3150</b>	<b>4564</b>	<b>133</b>
85	168	413	5	11	597	173	424	581	16
86	133	326	5	15	479	138	341	459	20
87	105	259	4	9	377	109	268	364	13
88	77	231	3	12	323	80	243	308	15
89	65	180	3	6	254	68	186	245	9
<b>85-89</b>	<b>548</b>	<b>1409</b>	<b>20</b>	<b>53</b>	<b>2030</b>	<b>568</b>	<b>1462</b>	<b>1957</b>	<b>73</b>
90	41	137	2	5	185	43	142	178	7
91	30	105	1	4	140	31	109	135	5
92	24	75	1	1	101	25	76	99	2
93	13	46	1	3	63	14	49	59	4
94	12	35	1	1	49	13	36	47	2
<b>90-94</b>	<b>120</b>	<b>398</b>	<b>6</b>	<b>14</b>	<b>538</b>	<b>126</b>	<b>412</b>	<b>518</b>	<b>20</b>
95	8	20	0	1	29	8	21	28	1
96	6	12	0	1	19	6	13	18	1
97	3	8	1	0	12	4	8	11	1
98	1	3	0	0	4	1	3	4	0
99	0	2	0	0	2	0	2	2	0
<b>95-99</b>	<b>18</b>	<b>45</b>	<b>1</b>	<b>2</b>	<b>66</b>	<b>19</b>	<b>47</b>	<b>63</b>	<b>3</b>
<b>TOTAL</b>	<b>107216</b>	<b>115072</b>	<b>13556</b>	<b>10551</b>	<b>246395</b>	<b>120772</b>	<b>125623</b>	<b>222288</b>	<b>24107</b>

Perspectives de population 1981 - 2025

INS BP UCL HD CBGS ULB KUL VUB

Population par âge, sexe et nationalité au 31.12.1986 - Arrondissement de Verviers

Ages	Hommes belges	Femmes belges	Hommes étrangers	Femmes étrangères	Total	Hommes	Femmes	Belges	Etrangers
0	1416	1344	199	188	3147	1615	1532	2760	387
1	1402	1331	196	184	3113	1598	1515	2733	380
2	1388	1318	192	179	3077	1580	1497	2706	371
3	1368	1301	186	173	3028	1554	1474	2669	359
4	1350	1281	176	165	2972	1526	1446	2631	341
<b>0- 4</b>	<b>6924</b>	<b>6575</b>	<b>949</b>	<b>889</b>	<b>15337</b>	<b>7873</b>	<b>7464</b>	<b>13499</b>	<b>1838</b>
5	1405	1340	186	169	3100	1591	1509	2745	355
6	1290	1353	242	225	3110	1532	1578	2643	467
7	1370	1228	264	218	3080	1634	1446	2598	482
8	1306	1249	226	236	3017	1532	1485	2555	462
9	1290	1181	233	234	2938	1523	1415	2471	467
<b>5- 9</b>	<b>6661</b>	<b>6351</b>	<b>1151</b>	<b>1082</b>	<b>15245</b>	<b>7812</b>	<b>7433</b>	<b>13012</b>	<b>2233</b>
10	1382	1299	245	227	3153	1627	1526	2681	472
11	1301	1292	211	184	2988	1512	1476	2593	395
12	1416	1395	254	219	3284	1670	1614	2811	473
13	1524	1401	236	239	3400	1760	1640	2925	475
14	1612	1487	234	208	3541	1846	1695	3099	442
<b>10-14</b>	<b>7235</b>	<b>6874</b>	<b>1180</b>	<b>1077</b>	<b>16366</b>	<b>8415</b>	<b>7951</b>	<b>14109</b>	<b>2257</b>
15	1649	1569	247	229	3694	1896	1798	3218	476
16	1688	1543	267	220	3718	1955	1763	3231	487
17	1683	1611	271	208	3773	1954	1819	3294	479
18	1649	1634	264	251	3798	1913	1885	3283	515
19	1759	1636	257	228	3880	2016	1864	3395	485
<b>15-19</b>	<b>8428</b>	<b>7993</b>	<b>1306</b>	<b>1136</b>	<b>18863</b>	<b>9734</b>	<b>9129</b>	<b>16421</b>	<b>2442</b>
20	1833	1754	225	228	4040	2058	1982	3587	453
21	1883	1806	256	195	4140	2139	2001	3689	451
22	1939	1883	224	223	4269	2163	2106	3822	447
23	2019	1900	215	190	4324	2234	2090	3919	405
24	1748	1769	211	193	3921	1959	1962	3517	404
<b>20-24</b>	<b>9422</b>	<b>9112</b>	<b>1131</b>	<b>1029</b>	<b>20694</b>	<b>10553</b>	<b>10141</b>	<b>18534</b>	<b>2160</b>
25	1886	1837	224	196	4143	2110	2033	3723	420
26	1833	1715	236	191	3975	2069	1906	3548	427
27	1852	1787	246	180	4065	2098	1967	3639	426
28	1793	1751	265	157	3966	2058	1908	3544	422
29	1760	1713	264	148	3885	2024	1861	3473	412
<b>25-29</b>	<b>9124</b>	<b>8803</b>	<b>1235</b>	<b>872</b>	<b>20034</b>	<b>10359</b>	<b>9675</b>	<b>17927</b>	<b>2107</b>
30	1615	1609	264	166	3654	1879	1775	3224	430
31	1620	1636	262	162	3680	1882	1798	3256	424
32	1640	1602	251	160	3653	1891	1762	3242	411
33	1615	1604	269	160	3648	1884	1764	3219	429
34	1619	1556	248	153	3576	1867	1709	3175	401
<b>30-34</b>	<b>8109</b>	<b>8007</b>	<b>1294</b>	<b>801</b>	<b>18211</b>	<b>9403</b>	<b>8808</b>	<b>16116</b>	<b>2095</b>
35	1622	1502	249	143	3516	1871	1645	3124	392
36	1701	1563	241	138	3643	1942	1701	3264	379
37	1546	1502	234	128	3410	1780	1630	3048	362
38	1564	1528	221	106	3419	1785	1634	3092	327
39	1585	1512	215	118	3430	1800	1630	3097	333
<b>35-39</b>	<b>8018</b>	<b>7607</b>	<b>1160</b>	<b>633</b>	<b>17418</b>	<b>9178</b>	<b>8240</b>	<b>15625</b>	<b>1793</b>
40	1496	1469	195	118	3278	1691	1587	2965	313
41	1116	1206	175	113	2610	1291	1319	2322	288
42	1184	1212	196	135	2727	1380	1347	2396	331
43	1164	1194	182	131	2671	1346	1325	2358	313
44	1209	1265	143	96	2713	1352	1361	2474	239
<b>40-44</b>	<b>6169</b>	<b>6346</b>	<b>891</b>	<b>593</b>	<b>13999</b>	<b>7060</b>	<b>6939</b>	<b>12515</b>	<b>1484</b>
45	1170	1152	180	134	2636	1350	1286	2322	314
46	1155	1211	187	125	2678	1342	1336	2366	312
47	1266	1308	171	105	2850	1437	1413	2574	276
48	1236	1396	184	105	2921	1420	1501	2632	289
49	1215	1219	128	92	2654	1343	1311	2434	220
<b>45-49</b>	<b>6042</b>	<b>6286</b>	<b>850</b>	<b>561</b>	<b>13739</b>	<b>6892</b>	<b>6847</b>	<b>12328</b>	<b>1411</b>

## Perspectives de population 1981 - 2025

INS BP UCL HD CBGS ULB KUL VUB

Population par âge, sexe et nationalité au 31.12.1986 - Arrondissement de Verviers

Ages	Hommes belges	Femmes belges	Hommes étrangers	Femmes étrangères	Total	Hommes	Femmes	Belges	Etrangers
50	1182	1250	147	114	2693	1329	1364	2432	261
51	1226	1200	143	104	2673	1369	1304	2426	247
52	1163	1243	161	105	2672	1324	1348	2406	266
53	1293	1310	130	88	2821	1423	1398	2603	218
54	1317	1391	132	89	2929	1449	1480	2708	221
<b>50-54</b>	<b>6181</b>	<b>6394</b>	<b>713</b>	<b>500</b>	<b>13788</b>	<b>6894</b>	<b>6894</b>	<b>12575</b>	<b>1213</b>
55	1349	1312	113	77	2851	1462	1389	2661	190
56	1352	1433	126	81	2992	1478	1514	2785	207
57	1260	1398	114	95	2867	1374	1493	2658	209
58	1250	1401	126	75	2852	1376	1476	2651	201
59	1264	1344	105	86	2799	1369	1430	2608	191
<b>55-59</b>	<b>6475</b>	<b>6888</b>	<b>584</b>	<b>414</b>	<b>14361</b>	<b>7059</b>	<b>7302</b>	<b>13363</b>	<b>998</b>
60	1166	1378	118	67	2729	1284	1445	2544	185
61	1251	1400	109	83	2843	1360	1483	2651	192
62	1171	1466	96	74	2807	1267	1540	2637	170
63	1133	1476	90	82	2781	1223	1558	2609	172
64	1172	1438	91	69	2770	1263	1507	2610	160
<b>60-64</b>	<b>5893</b>	<b>7158</b>	<b>504</b>	<b>375</b>	<b>13930</b>	<b>6397</b>	<b>7533</b>	<b>13051</b>	<b>879</b>
65	1142	1413	81	58	2694	1223	1471	2555	139
66	1047	1355	73	65	2540	1120	1420	2402	138
67	821	1076	48	35	1980	869	1111	1897	83
68	559	802	49	33	1443	608	835	1361	82
69	578	791	35	30	1434	613	821	1369	65
<b>65-69</b>	<b>4147</b>	<b>5437</b>	<b>286</b>	<b>221</b>	<b>10091</b>	<b>4433</b>	<b>5658</b>	<b>9584</b>	<b>507</b>
70	644	856	36	33	1569	680	889	1500	69
71	719	1073	41	34	1867	760	1107	1792	75
72	761	1101	49	32	1943	810	1133	1862	81
73	732	1093	26	37	1888	758	1130	1825	63
74	674	1072	34	34	1814	708	1106	1746	68
<b>70-74</b>	<b>3530</b>	<b>5195</b>	<b>186</b>	<b>170</b>	<b>9081</b>	<b>3716</b>	<b>5365</b>	<b>8725</b>	<b>356</b>
75	631	1041	39	32	1743	670	1073	1672	71
76	567	1015	28	19	1629	595	1034	1582	47
77	545	964	24	26	1559	569	990	1509	50
78	475	924	26	26	1451	501	950	1399	52
79	423	857	14	27	1321	437	884	1280	41
<b>75-79</b>	<b>2641</b>	<b>4801</b>	<b>131</b>	<b>130</b>	<b>7703</b>	<b>2772</b>	<b>4931</b>	<b>7442</b>	<b>261</b>
80	379	731	15	22	1147	394	753	1110	37
81	341	663	19	16	1039	360	679	1004	35
82	305	598	9	16	928	314	614	903	25
83	249	554	9	14	826	258	568	803	23
84	215	510	6	12	743	221	522	725	18
<b>80-84</b>	<b>1489</b>	<b>3056</b>	<b>58</b>	<b>80</b>	<b>4683</b>	<b>1547</b>	<b>3136</b>	<b>4545</b>	<b>138</b>
85	193	448	8	11	660	201	459	641	19
86	141	357	4	10	512	145	367	498	14
87	109	277	4	13	403	113	290	386	17
88	85	215	3	7	310	88	222	300	10
89	61	188	2	10	261	63	198	249	12
<b>85-89</b>	<b>589</b>	<b>1485</b>	<b>21</b>	<b>51</b>	<b>2146</b>	<b>610</b>	<b>1536</b>	<b>2074</b>	<b>72</b>
90	50	144	2	5	201	52	149	194	7
91	31	107	2	4	144	33	111	138	6
92	22	80	1	3	106	23	83	102	4
93	17	56	1	1	75	18	57	73	2
94	9	32	1	2	44	10	34	41	3
<b>90-94</b>	<b>129</b>	<b>419</b>	<b>7</b>	<b>15</b>	<b>570</b>	<b>136</b>	<b>434</b>	<b>548</b>	<b>22</b>
95	9	24	0	1	34	9	25	33	1
96	5	13	0	1	19	5	14	18	1
97	4	7	0	1	12	4	8	11	1
98	2	5	0	0	7	2	5	7	0
99	0	2	0	0	2	0	2	2	0
<b>95-99</b>	<b>20</b>	<b>51</b>	<b>0</b>	<b>3</b>	<b>74</b>	<b>20</b>	<b>54</b>	<b>71</b>	<b>3</b>
<b>TOTAL</b>	<b>107226</b>	<b>114838</b>	<b>13637</b>	<b>10632</b>	<b>246333</b>	<b>120863</b>	<b>125470</b>	<b>222064</b>	<b>24269</b>

Perspectives de population 1981 - 2025

INS BP UCL HD CBGS ULB KUL VUB

Population par âge, sexe et nationalité au 31.12.1987 - Arrondissement de Verviers

Ages	Hommes belges	Femmes belges	Hommes étrangers	Femmes étrangères	Total	Hommes	Femmes	Belges	Etrangers
0	1418	1346	203	191	3158	1621	1537	2764	394
1	1407	1336	200	187	3130	1607	1523	2743	387
2	1396	1325	197	183	3101	1593	1508	2721	380
3	1384	1314	191	177	3066	1575	1491	2698	368
4	1363	1297	185	172	3017	1548	1469	2660	357
<b>0- 4</b>	<b>6968</b>	<b>6618</b>	<b>976</b>	<b>910</b>	<b>15472</b>	<b>7944</b>	<b>7528</b>	<b>13586</b>	<b>1886</b>
5	1346	1279	177	163	2965	1523	1442	2625	340
6	1401	1338	184	169	3092	1585	1507	2739	353
7	1288	1351	239	224	3102	1527	1575	2639	463
8	1367	1227	264	217	3075	1631	1444	2594	481
9	1303	1247	224	234	3008	1527	1481	2550	458
<b>5- 9</b>	<b>6705</b>	<b>6442</b>	<b>1088</b>	<b>1007</b>	<b>15242</b>	<b>7793</b>	<b>7449</b>	<b>13147</b>	<b>2095</b>
10	1288	1180	232	231	2931	1520	1411	2468	463
11	1379	1296	245	224	3144	1624	1520	2675	469
12	1300	1291	212	183	2986	1512	1474	2591	395
13	1412	1393	252	219	3276	1664	1612	2805	471
14	1521	1400	235	238	3394	1756	1638	2921	473
<b>10-14</b>	<b>6900</b>	<b>6560</b>	<b>1176</b>	<b>1095</b>	<b>15731</b>	<b>8076</b>	<b>7655</b>	<b>13460</b>	<b>2271</b>
15	1608	1484	232	206	3530	1840	1690	3092	438
16	1647	1567	245	227	3686	1892	1794	3214	472
17	1684	1539	266	220	3709	1950	1759	3223	486
18	1680	1612	268	206	3766	1948	1818	3292	474
19	1648	1637	261	249	3795	1909	1886	3285	510
<b>15-19</b>	<b>8267</b>	<b>7839</b>	<b>1272</b>	<b>1108</b>	<b>18486</b>	<b>9539</b>	<b>8947</b>	<b>16106</b>	<b>2380</b>
20	1760	1631	252	222	3865	2012	1853	3391	474
21	1833	1748	222	226	4029	2055	1974	3581	448
22	1879	1796	253	193	4121	2132	1989	3675	446
23	1933	1869	221	222	4245	2154	2091	3802	443
24	2007	1883	214	186	4290	2221	2069	3890	400
<b>20-24</b>	<b>9412</b>	<b>8927</b>	<b>1162</b>	<b>1049</b>	<b>20550</b>	<b>10574</b>	<b>9976</b>	<b>18339</b>	<b>2211</b>
25	1739	1754	209	190	3892	1948	1944	3493	399
26	1874	1823	222	194	4113	2096	2017	3697	416
27	1822	1703	236	189	3950	2058	1892	3525	425
28	1842	1777	244	177	4040	2086	1954	3619	421
29	1783	1742	264	155	3944	2047	1897	3525	419
<b>25-29</b>	<b>9060</b>	<b>8799</b>	<b>1175</b>	<b>905</b>	<b>19939</b>	<b>10235</b>	<b>9704</b>	<b>17859</b>	<b>2080</b>
30	1752	1705	264	147	3868	2016	1852	3457	411
31	1609	1603	264	165	3641	1873	1768	3212	429
32	1614	1630	262	161	3667	1876	1791	3244	423
33	1635	1597	250	158	3640	1885	1755	3232	408
34	1611	1599	268	159	3637	1879	1758	3210	427
<b>30-34</b>	<b>8221</b>	<b>8134</b>	<b>1308</b>	<b>790</b>	<b>18453</b>	<b>9529</b>	<b>8924</b>	<b>16355</b>	<b>2098</b>
35	1613	1551	248	153	3565	1861	1704	3164	401
36	1617	1498	247	141	3503	1864	1639	3115	388
37	1697	1559	240	137	3633	1937	1696	3256	377
38	1541	1500	235	128	3404	1776	1628	3041	363
39	1559	1524	221	107	3411	1780	1631	3083	328
<b>35-39</b>	<b>8027</b>	<b>7632</b>	<b>1191</b>	<b>666</b>	<b>17516</b>	<b>9218</b>	<b>8298</b>	<b>15659</b>	<b>1857</b>
40	1581	1510	216	117	3424	1797	1627	3091	333
41	1492	1467	196	116	3271	1688	1583	2959	312
42	1113	1203	175	112	2603	1288	1315	2316	287
43	1180	1208	195	135	2718	1375	1343	2388	330
44	1160	1190	180	131	2661	1340	1321	2350	311
<b>40-44</b>	<b>6526</b>	<b>6578</b>	<b>962</b>	<b>611</b>	<b>14677</b>	<b>7488</b>	<b>7189</b>	<b>13104</b>	<b>1573</b>
45	1202	1260	142	95	2699	1344	1355	2462	237
46	1163	1146	179	134	2622	1342	1280	2309	313
47	1149	1207	186	124	2666	1335	1331	2356	310
48	1258	1303	171	103	2835	1429	1406	2561	274
49	1228	1390	182	105	2905	1410	1495	2618	287
<b>45-49</b>	<b>6000</b>	<b>6306</b>	<b>860</b>	<b>561</b>	<b>13727</b>	<b>6860</b>	<b>6867</b>	<b>12306</b>	<b>1421</b>

Perspectives de population 1981 - 2025

INS BP UCL HD CBGS ULB KUL VUB

Population par âge, sexe et nationalité au 31.12.1987 - Arrondissement de Verviers

Ages	Hommes belges	Femmes belges	Hommes étrangers	Femmes étrangères	Total	Hommes	Femmes	Belges	Etrangers
50	1206	1213	126	91	2636	1332	1304	2419	217
51	1173	1243	148	114	2678	1321	1357	2416	262
52	1216	1195	141	104	2656	1357	1299	2411	245
53	1153	1237	161	105	2656	1314	1342	2390	266
54	1281	1303	129	88	2801	1410	1391	2584	217
<b>50-54</b>	<b>6029</b>	<b>6191</b>	<b>705</b>	<b>502</b>	<b>13427</b>	<b>6734</b>	<b>6693</b>	<b>12220</b>	<b>1207</b>
55	1304	1383	133	89	2909	1437	1472	2687	222
56	1334	1304	112	77	2827	1446	1381	2638	189
57	1336	1423	124	81	2964	1460	1504	2759	205
58	1244	1388	111	96	2839	1355	1484	2632	207
59	1232	1390	124	74	2820	1356	1464	2622	198
<b>55-59</b>	<b>6450</b>	<b>6888</b>	<b>604</b>	<b>417</b>	<b>14359</b>	<b>7054</b>	<b>7305</b>	<b>13338</b>	<b>1021</b>
60	1246	1333	103	85	2767	1349	1418	2579	188
61	1147	1367	116	66	2696	1263	1433	2514	182
62	1226	1387	107	81	2801	1333	1468	2613	188
63	1144	1451	94	73	2762	1238	1524	2595	167
64	1104	1458	88	81	2731	1192	1539	2562	169
<b>60-64</b>	<b>5867</b>	<b>6996</b>	<b>508</b>	<b>386</b>	<b>13757</b>	<b>6375</b>	<b>7382</b>	<b>12863</b>	<b>894</b>
65	1138	1420	89	68	2715	1227	1488	2558	157
66	1108	1394	79	57	2638	1187	1451	2502	136
67	1016	1332	72	64	2484	1088	1396	2348	136
68	793	1058	46	34	1931	839	1092	1851	80
69	538	786	47	32	1403	585	818	1324	79
<b>65-69</b>	<b>4593</b>	<b>5990</b>	<b>333</b>	<b>255</b>	<b>11171</b>	<b>4926</b>	<b>6245</b>	<b>10583</b>	<b>588</b>
70	554	774	33	29	1390	587	803	1328	62
71	615	833	34	32	1514	649	865	1448	66
72	682	1041	39	33	1795	721	1074	1723	72
73	719	1067	45	31	1862	764	1098	1786	76
74	687	1058	24	36	1805	711	1094	1745	60
<b>70-74</b>	<b>3257</b>	<b>4773</b>	<b>175</b>	<b>161</b>	<b>8366</b>	<b>3432</b>	<b>4934</b>	<b>8030</b>	<b>336</b>
75	627	1030	31	33	1721	658	1063	1657	64
76	586	993	36	30	1645	622	1023	1579	66
77	522	963	26	18	1529	548	981	1485	44
78	498	910	22	26	1456	520	936	1408	48
79	431	867	22	23	1343	453	890	1298	45
<b>75-79</b>	<b>2664</b>	<b>4763</b>	<b>137</b>	<b>130</b>	<b>7694</b>	<b>2801</b>	<b>4893</b>	<b>7427</b>	<b>267</b>
80	379	798	12	25	1214	391	823	1177	37
81	336	674	13	20	1043	349	694	1010	33
82	300	605	17	14	936	317	619	905	31
83	267	541	8	14	830	275	555	808	22
84	216	496	8	13	733	224	509	712	21
<b>80-84</b>	<b>1498</b>	<b>3114</b>	<b>58</b>	<b>86</b>	<b>4756</b>	<b>1556</b>	<b>3200</b>	<b>4612</b>	<b>144</b>
85	184	449	5	11	649	189	460	633	16
86	162	389	7	10	568	169	399	551	17
87	116	304	3	9	432	119	313	420	12
88	88	231	3	11	333	91	242	319	14
89	68	175	2	6	251	70	181	243	8
<b>85-89</b>	<b>618</b>	<b>1548</b>	<b>20</b>	<b>47</b>	<b>2233</b>	<b>638</b>	<b>1595</b>	<b>2166</b>	<b>67</b>
90	47	151	3	8	209	50	159	198	11
91	38	113	2	4	157	40	117	151	6
92	23	82	1	3	109	24	85	105	4
93	16	60	1	2	79	17	62	76	3
94	12	39	1	1	53	13	40	51	2
<b>90-94</b>	<b>136</b>	<b>445</b>	<b>8</b>	<b>18</b>	<b>607</b>	<b>144</b>	<b>463</b>	<b>581</b>	<b>26</b>
95	7	23	0	1	31	7	24	30	1
96	6	16	0	1	23	6	17	22	1
97	3	8	0	1	12	3	9	11	1
98	2	4	0	0	6	2	4	6	0
99	1	3	0	0	4	1	3	4	0
<b>95-99</b>	<b>19</b>	<b>54</b>	<b>0</b>	<b>3</b>	<b>76</b>	<b>19</b>	<b>57</b>	<b>73</b>	<b>3</b>
<b>TOTAL</b>	<b>107217</b>	<b>114597</b>	<b>13718</b>	<b>10707</b>	<b>246239</b>	<b>120935</b>	<b>125304</b>	<b>221814</b>	<b>24425</b>

Perspectives de population 1981 - 2025

INS BP UCL HD CBGS ULB KUL VUB

Population par âge, sexe et nationalité au 31.12.1988 - Arrondissement de Verviers

Ages	Hommes belges	Femmes belges	Hommes étrangers	Femmes étrangères	Total	Hommes	Femmes	Belges	Etrangers
0	1416	1344	205	194	3159	1621	1538	2760	399
1	1408	1338	204	191	3141	1612	1529	2746	395
2	1400	1330	201	186	3117	1601	1516	2730	387
3	1390	1320	196	181	3087	1586	1501	2710	377
4	1380	1309	190	176	3055	1570	1485	2689	366
<b>0- 4</b>	<b>6994</b>	<b>6641</b>	<b>996</b>	<b>928</b>	<b>15559</b>	<b>7990</b>	<b>7569</b>	<b>13635</b>	<b>1924</b>
5	1359	1294	186	171	3010	1545	1465	2653	357
6	1342	1278	176	164	2960	1518	1442	2620	340
7	1399	1337	181	168	3085	1580	1505	2736	349
8	1286	1349	239	222	3096	1525	1571	2635	461
9	1364	1226	262	215	3067	1626	1441	2590	477
<b>5- 9</b>	<b>6750</b>	<b>6484</b>	<b>1044</b>	<b>940</b>	<b>15218</b>	<b>7794</b>	<b>7424</b>	<b>13234</b>	<b>1984</b>
10	1300	1245	223	231	2999	1523	1476	2545	454
11	1286	1178	232	228	2924	1518	1406	2464	460
12	1377	1294	246	223	3140	1623	1517	2671	469
13	1297	1290	210	183	2980	1507	1473	2587	393
14	1409	1391	251	218	3269	1660	1609	2800	469
<b>10-14</b>	<b>6669</b>	<b>6398</b>	<b>1162</b>	<b>1083</b>	<b>15312</b>	<b>7831</b>	<b>7481</b>	<b>13067</b>	<b>2245</b>
15	1517	1399	233	236	3385	1750	1635	2916	469
16	1606	1482	230	204	3522	1836	1686	3088	434
17	1643	1564	244	227	3678	1887	1791	3207	471
18	1680	1539	262	218	3699	1942	1757	3219	480
19	1679	1614	265	205	3763	1944	1819	3293	470
<b>15-19</b>	<b>8125</b>	<b>7598</b>	<b>1234</b>	<b>1090</b>	<b>18047</b>	<b>9359</b>	<b>8688</b>	<b>15723</b>	<b>2324</b>
20	1650	1630	256	243	3779	1906	1873	3280	499
21	1759	1627	249	221	3856	2008	1848	3386	470
22	1829	1738	219	224	4010	2048	1962	3567	443
23	1871	1782	249	192	4094	2120	1974	3653	441
24	1924	1852	220	218	4214	2144	2070	3776	438
<b>20-24</b>	<b>9033</b>	<b>8629</b>	<b>1193</b>	<b>1098</b>	<b>19953</b>	<b>10226</b>	<b>9727</b>	<b>17662</b>	<b>2291</b>
25	1992	1865	212	183	4252	2204	2048	3857	395
26	1729	1738	207	188	3862	1936	1926	3467	395
27	1862	1808	221	192	4083	2083	2000	3670	413
28	1810	1693	234	186	3923	2044	1879	3503	420
29	1832	1767	244	175	4018	2076	1942	3599	419
<b>25-29</b>	<b>9225</b>	<b>8871</b>	<b>1118</b>	<b>924</b>	<b>20138</b>	<b>10343</b>	<b>9795</b>	<b>18096</b>	<b>2042</b>
30	1775	1734	264	154	3927	2039	1888	3509	418
31	1745	1697	264	146	3852	2009	1843	3442	410
32	1603	1598	264	164	3629	1867	1762	3201	428
33	1608	1625	261	159	3653	1869	1784	3233	420
34	1629	1593	249	157	3628	1878	1750	3222	406
<b>30-34</b>	<b>8360</b>	<b>8247</b>	<b>1302</b>	<b>780</b>	<b>18689</b>	<b>9662</b>	<b>9027</b>	<b>16607</b>	<b>2082</b>
35	1605	1593	268	160	3626	1873	1753	3198	428
36	1609	1546	246	151	3552	1855	1697	3155	397
37	1612	1494	246	140	3492	1858	1634	3106	386
38	1691	1555	241	137	3624	1932	1692	3246	378
39	1535	1496	234	128	3393	1769	1624	3031	362
<b>35-39</b>	<b>8052</b>	<b>7684</b>	<b>1235</b>	<b>716</b>	<b>17687</b>	<b>9287</b>	<b>8400</b>	<b>15736</b>	<b>1951</b>
40	1555	1520	223	105	3403	1778	1625	3075	328
41	1577	1508	217	115	3417	1794	1623	3085	332
42	1488	1464	197	115	3264	1685	1579	2952	312
43	1109	1199	175	112	2595	1284	1311	2308	287
44	1176	1205	192	135	2708	1368	1340	2381	327
<b>40-44</b>	<b>6905</b>	<b>6896</b>	<b>1004</b>	<b>582</b>	<b>15387</b>	<b>7909</b>	<b>7478</b>	<b>13801</b>	<b>1586</b>
45	1155	1186	179	130	2650	1334	1316	2341	309
46	1195	1254	141	95	2685	1336	1349	2449	236
47	1157	1141	178	133	2609	1335	1274	2298	311
48	1142	1202	186	122	2652	1328	1324	2344	308
49	1250	1297	169	103	2819	1419	1400	2547	272
<b>45-49</b>	<b>5899</b>	<b>6080</b>	<b>853</b>	<b>583</b>	<b>13415</b>	<b>6752</b>	<b>6663</b>	<b>11979</b>	<b>1436</b>

Perspectives de population 1981 - 2025

INS BP UCL HD CBGS ULB KUL VUB

Population par âge, sexe et nationalité au 31.12.1988 - Arrondissement de Verviers

Ages	Hommes belges	Femmes belges	Hommes étrangers	Femmes étrangères	Total	Hommes	Femmes	Belges	Etrangers
50	1219	1384	180	104	2887	1399	1488	2603	284
51	1197	1206	126	91	2620	1323	1297	2403	217
52	1163	1237	146	113	2659	1309	1350	2400	259
53	1205	1189	141	104	2639	1346	1293	2394	245
54	1143	1231	159	104	2637	1302	1335	2374	263
<b>50-54</b>	<b>5927</b>	<b>6247</b>	<b>752</b>	<b>516</b>	<b>13442</b>	<b>6679</b>	<b>6763</b>	<b>12174</b>	<b>1268</b>
55	1268	1296	129	88	2781	1397	1384	2564	217
56	1290	1375	131	89	2885	1421	1464	2665	220
57	1318	1295	111	77	2801	1429	1372	2613	188
58	1319	1413	121	82	2935	1440	1495	2732	203
59	1227	1377	109	95	2808	1336	1472	2604	204
<b>55-59</b>	<b>6422</b>	<b>6756</b>	<b>601</b>	<b>431</b>	<b>14210</b>	<b>7023</b>	<b>7187</b>	<b>13178</b>	<b>1032</b>
60	1214	1379	122	73	2788	1336	1452	2593	195
61	1226	1322	101	84	2733	1327	1406	2548	185
62	1124	1355	114	64	2657	1238	1419	2479	178
63	1198	1373	104	80	2755	1302	1453	2571	184
64	1115	1434	91	72	2712	1206	1506	2549	163
<b>60-64</b>	<b>5877</b>	<b>6863</b>	<b>532</b>	<b>373</b>	<b>13645</b>	<b>6409</b>	<b>7236</b>	<b>12740</b>	<b>905</b>
65	1073	1440	86	80	2679	1159	1520	2513	166
66	1105	1401	86	67	2659	1191	1468	2506	153
67	1074	1371	77	56	2578	1151	1427	2445	133
68	983	1310	69	63	2425	1052	1373	2293	132
69	763	1038	44	33	1878	807	1071	1801	77
<b>65-69</b>	<b>4998</b>	<b>6560</b>	<b>362</b>	<b>299</b>	<b>12219</b>	<b>5360</b>	<b>6859</b>	<b>11558</b>	<b>661</b>
70	515	769	45	31	1360	560	800	1284	76
71	529	755	31	28	1343	560	783	1284	59
72	583	808	32	31	1454	615	839	1391	63
73	643	1009	36	32	1720	679	1041	1652	68
74	674	1034	42	30	1780	716	1064	1708	72
<b>70-74</b>	<b>2944</b>	<b>4375</b>	<b>186</b>	<b>152</b>	<b>7657</b>	<b>3130</b>	<b>4527</b>	<b>7319</b>	<b>338</b>
75	640	1018	21	35	1714	661	1053	1658	56
76	582	985	29	31	1627	611	1016	1567	60
77	540	943	33	28	1544	573	971	1483	61
78	477	910	24	18	1429	501	928	1387	42
79	452	855	19	23	1349	471	878	1307	42
<b>75-79</b>	<b>2691</b>	<b>4711</b>	<b>126</b>	<b>135</b>	<b>7663</b>	<b>2817</b>	<b>4846</b>	<b>7402</b>	<b>261</b>
80	387	808	20	21	1236	407	829	1195	41
81	336	737	11	23	1107	347	760	1073	34
82	296	616	11	17	940	307	633	912	28
83	263	548	15	13	839	278	561	811	28
84	232	486	7	13	738	239	499	718	20
<b>80-84</b>	<b>1514</b>	<b>3195</b>	<b>64</b>	<b>87</b>	<b>4860</b>	<b>1578</b>	<b>3282</b>	<b>4709</b>	<b>151</b>
85	185	437	7	12	641	192	449	622	19
86	155	390	4	10	559	159	400	545	14
87	134	332	6	9	481	140	341	466	15
88	94	254	2	7	357	96	261	348	9
89	70	189	2	9	270	72	198	259	11
<b>85-89</b>	<b>638</b>	<b>1602</b>	<b>21</b>	<b>47</b>	<b>2308</b>	<b>659</b>	<b>1649</b>	<b>2240</b>	<b>68</b>
90	53	141	2	5	201	55	146	194	7
91	36	119	2	6	163	38	125	155	8
92	28	87	1	3	119	29	90	115	4
93	17	61	1	2	81	18	63	78	3
94	12	43	1	2	58	13	45	55	3
<b>90-94</b>	<b>146</b>	<b>451</b>	<b>7</b>	<b>18</b>	<b>622</b>	<b>153</b>	<b>469</b>	<b>597</b>	<b>25</b>
95	9	28	1	1	39	10	29	37	2
96	5	15	0	1	21	5	16	20	1
97	4	10	0	1	15	4	11	14	1
98	2	5	0	1	8	2	6	7	1
99	1	4	0	0	5	1	4	5	0
<b>95-99</b>	<b>21</b>	<b>62</b>	<b>1</b>	<b>4</b>	<b>88</b>	<b>22</b>	<b>66</b>	<b>83</b>	<b>5</b>
<b>TOTAL</b>	<b>107190</b>	<b>114350</b>	<b>13793</b>	<b>10786</b>	<b>246119</b>	<b>120983</b>	<b>125136</b>	<b>221540</b>	<b>24579</b>

Perspectives de population 1981 - 2025

INS BP UCL HD CBGS ULB KUL VUB

Population par âge, sexe et nationalité au 31.12.1989 - Arrondissement de Verviers

Ages	Hommes belges	Femmes belges	Hommes étrangers	Femmes étrangères	Total	Hommes	Femmes	Belges	Etrangers
0	1412	1339	208	196	3155	1620	1535	2751	404
1	1406	1336	206	193	3141	1612	1529	2742	399
2	1402	1332	203	190	3127	1605	1522	2734	393
3	1394	1325	200	184	3103	1594	1509	2719	384
4	1385	1315	195	180	3075	1580	1495	2700	375
<b>0- 4</b>	<b>6999</b>	<b>6647</b>	<b>1012</b>	<b>943</b>	<b>15601</b>	<b>8011</b>	<b>7590</b>	<b>13646</b>	<b>1955</b>
5	1376	1306	191	174	3047	1567	1480	2682	365
6	1355	1292	184	171	3002	1539	1463	2647	355
7	1339	1277	173	163	2952	1512	1440	2616	336
8	1396	1336	181	166	3079	1577	1502	2732	347
9	1284	1346	237	220	3087	1521	1566	2630	457
<b>5- 9</b>	<b>6750</b>	<b>6557</b>	<b>966</b>	<b>894</b>	<b>15167</b>	<b>7716</b>	<b>7451</b>	<b>13307</b>	<b>1860</b>
10	1361	1224	262	212	3059	1623	1436	2585	474
11	1297	1243	223	228	2991	1520	1471	2540	451
12	1284	1177	234	227	2922	1518	1404	2461	461
13	1373	1292	244	223	3132	1617	1515	2665	467
14	1295	1289	209	182	2975	1504	1471	2584	391
<b>10-14</b>	<b>6610</b>	<b>6225</b>	<b>1172</b>	<b>1072</b>	<b>15079</b>	<b>7782</b>	<b>7297</b>	<b>12835</b>	<b>2244</b>
15	1407	1389	249	216	3261	1656	1605	2796	465
16	1515	1398	231	234	3378	1746	1632	2913	465
17	1602	1481	229	205	3517	1831	1686	3083	434
18	1640	1565	240	225	3670	1880	1790	3205	465
19	1678	1543	259	217	3697	1937	1760	3221	476
<b>15-19</b>	<b>7842</b>	<b>7376</b>	<b>1208</b>	<b>1097</b>	<b>17523</b>	<b>9050</b>	<b>8473</b>	<b>15218</b>	<b>2305</b>
20	1681	1608	260	200	3749	1941	1808	3289	460
21	1650	1624	252	241	3767	1902	1865	3274	493
22	1755	1618	244	218	3835	1999	1836	3373	462
23	1821	1723	216	222	3982	2037	1945	3544	438
24	1862	1766	249	189	4066	2111	1955	3628	438
<b>20-24</b>	<b>8769</b>	<b>8339</b>	<b>1221</b>	<b>1070</b>	<b>19399</b>	<b>9990</b>	<b>9409</b>	<b>17108</b>	<b>2291</b>
25	1911	1835	218	215	4179	2129	2050	3746	433
26	1976	1847	210	181	4214	2186	2028	3823	391
27	1718	1723	206	186	3833	1924	1909	3441	392
28	1849	1795	219	189	4052	2068	1984	3644	408
29	1798	1683	233	184	3898	2031	1867	3481	417
<b>25-29</b>	<b>9252</b>	<b>8883</b>	<b>1086</b>	<b>955</b>	<b>20176</b>	<b>10338</b>	<b>9838</b>	<b>18135</b>	<b>2041</b>
30	1824	1759	244	175	4002	2068	1934	3583	419
31	1766	1727	264	154	3911	2030	1881	3493	418
32	1738	1691	264	145	3838	2002	1836	3429	409
33	1596	1593	264	161	3614	1860	1754	3189	425
34	1602	1621	260	158	3641	1862	1779	3223	418
<b>30-34</b>	<b>8526</b>	<b>8391</b>	<b>1296</b>	<b>793</b>	<b>19006</b>	<b>9822</b>	<b>9184</b>	<b>16917</b>	<b>2089</b>
35	1623	1587	249	157	3616	1872	1744	3210	406
36	1599	1588	266	158	3611	1865	1746	3187	424
37	1605	1542	245	150	3542	1850	1692	3147	395
38	1606	1490	247	140	3483	1853	1630	3096	387
39	1684	1551	241	137	3613	1925	1688	3235	378
<b>35-39</b>	<b>8117</b>	<b>7758</b>	<b>1248</b>	<b>742</b>	<b>17865</b>	<b>9365</b>	<b>8500</b>	<b>15875</b>	<b>1990</b>
40	1530	1492	235	126	3383	1765	1618	3022	361
41	1550	1518	224	103	3395	1774	1621	3068	327
42	1573	1505	217	114	3409	1790	1619	3078	331
43	1483	1460	196	115	3254	1679	1575	2943	311
44	1105	1195	172	112	2584	1277	1307	2300	284
<b>40-44</b>	<b>7241</b>	<b>7170</b>	<b>1044</b>	<b>570</b>	<b>16025</b>	<b>8285</b>	<b>7740</b>	<b>14411</b>	<b>1614</b>
45	1172	1202	191	134	2699	1363	1336	2374	325
46	1150	1181	178	130	2639	1328	1311	2331	308
47	1188	1249	140	94	2671	1328	1343	2437	234
48	1150	1136	178	131	2595	1328	1267	2286	309
49	1134	1197	184	122	2637	1318	1319	2331	306
<b>45-49</b>	<b>5794</b>	<b>5965</b>	<b>871</b>	<b>611</b>	<b>13241</b>	<b>6665</b>	<b>6576</b>	<b>11759</b>	<b>1482</b>



Perspectives de population 1981 - 2025

INS BP UCL HD CBGS ULB KUL VUB

Population par âge, sexe et nationalité au 31.12.1989 - Arrondissement de Verviers

Ages	Hommes belges	Femmes belges	Hommes étrangers	Femmes étrangères	Total	Hommes	Femmes	Belges	Etrangers
50	1241	1291	167	102	2801	1408	1393	2532	269
51	1210	1377	180	104	2871	1390	1481	2587	284
52	1188	1200	124	91	2603	1312	1291	2388	215
53	1152	1230	146	113	2641	1298	1343	2382	259
54	1194	1183	140	103	2620	1334	1286	2377	243
<b>50-54</b>	<b>5985</b>	<b>6281</b>	<b>757</b>	<b>513</b>	<b>13536</b>	<b>6742</b>	<b>6794</b>	<b>12266</b>	<b>1270</b>
55	1131	1224	159	104	2618	1290	1328	2355	263
56	1253	1288	127	88	2756	1380	1376	2541	215
57	1275	1366	129	88	2858	1404	1454	2641	217
58	1301	1286	108	78	2773	1409	1364	2587	186
59	1301	1402	119	81	2903	1420	1483	2703	200
<b>55-59</b>	<b>6261</b>	<b>6566</b>	<b>642</b>	<b>439</b>	<b>13908</b>	<b>6903</b>	<b>7005</b>	<b>12827</b>	<b>1081</b>
60	1208	1366	107	94	2775	1315	1460	2574	201
61	1195	1367	120	73	2755	1315	1440	2562	193
62	1203	1311	99	82	2695	1302	1393	2514	181
63	1098	1343	111	63	2615	1209	1406	2441	174
64	1168	1357	101	79	2705	1269	1436	2525	180
<b>60-64</b>	<b>5872</b>	<b>6744</b>	<b>538</b>	<b>391</b>	<b>13545</b>	<b>6410</b>	<b>7135</b>	<b>12616</b>	<b>929</b>
65	1084	1417	89	71	2661	1173	1488	2501	160
66	1042	1421	83	79	2625	1125	1500	2463	162
67	1071	1378	84	66	2599	1155	1444	2449	150
68	1038	1348	74	55	2515	1112	1403	2386	129
69	947	1286	66	62	2361	1013	1348	2233	128
<b>65-69</b>	<b>5182</b>	<b>6850</b>	<b>396</b>	<b>333</b>	<b>12761</b>	<b>5578</b>	<b>7183</b>	<b>12032</b>	<b>729</b>
70	731	1016	42	32	1821	773	1048	1747	74
71	493	749	43	30	1315	536	779	1242	73
72	501	733	29	27	1290	530	760	1234	56
73	550	783	29	30	1392	579	813	1333	59
74	603	978	34	31	1646	637	1009	1581	65
<b>70-74</b>	<b>2878</b>	<b>4259</b>	<b>177</b>	<b>150</b>	<b>7464</b>	<b>3055</b>	<b>4409</b>	<b>7137</b>	<b>327</b>
75	628	995	38	29	1690	666	1024	1623	67
76	595	974	19	33	1621	614	1007	1569	52
77	536	938	27	29	1530	563	967	1474	56
78	494	892	30	28	1444	524	920	1386	58
79	434	856	21	16	1327	455	872	1290	37
<b>75-79</b>	<b>2687</b>	<b>4655</b>	<b>135</b>	<b>135</b>	<b>7612</b>	<b>2822</b>	<b>4790</b>	<b>7342</b>	<b>270</b>
80	406	798	17	22	1243	423	820	1204	39
81	344	747	18	19	1128	362	766	1091	37
82	297	674	10	20	1001	307	694	971	30
83	259	559	10	15	843	269	574	818	25
84	229	493	13	12	747	242	505	722	25
<b>80-84</b>	<b>1535</b>	<b>3271</b>	<b>68</b>	<b>88</b>	<b>4962</b>	<b>1603</b>	<b>3359</b>	<b>4806</b>	<b>156</b>
85	199	431	6	12	648	205	443	630	18
86	156	381	6	11	554	162	392	537	17
87	128	334	3	9	474	131	343	462	12
88	109	278	5	8	400	114	286	387	13
89	75	209	2	6	292	77	215	284	8
<b>85-89</b>	<b>667</b>	<b>1633</b>	<b>22</b>	<b>46</b>	<b>2368</b>	<b>689</b>	<b>1679</b>	<b>2300</b>	<b>68</b>
90	55	153	2	7	217	57	160	208	9
91	40	112	2	4	158	42	116	152	6
92	27	92	1	5	125	28	97	119	6
93	20	66	1	2	89	21	68	86	3
94	12	44	1	2	59	13	46	56	3
<b>90-94</b>	<b>154</b>	<b>467</b>	<b>7</b>	<b>20</b>	<b>648</b>	<b>161</b>	<b>487</b>	<b>621</b>	<b>27</b>
95	9	31	1	1	42	10	32	40	2
96	6	19	1	1	27	7	20	25	2
97	3	9	0	1	13	3	10	12	1
98	2	6	0	1	9	2	7	8	1
99	2	5	0	0	7	2	5	7	0
<b>95-99</b>	<b>22</b>	<b>70</b>	<b>2</b>	<b>4</b>	<b>98</b>	<b>24</b>	<b>74</b>	<b>92</b>	<b>6</b>
<b>TOTAL</b>	<b>107143</b>	<b>114107</b>	<b>13868</b>	<b>10866</b>	<b>245984</b>	<b>121011</b>	<b>124973</b>	<b>221250</b>	<b>24734</b>

Perspectives de population 1981 - 2025

INS BP UCL HD CBGS ULB KUL VUB

Population par âge, sexe et nationalité au 31.12.1990 - Arrondissement de Verviers

Ages	Hommes belges	Femmes belges	Hommes étrangers	Femmes étrangères	Total	Hommes	Femmes	Belges	Etrangers
0	1405	1332	210	198	3145	1615	1530	2737	408
1	1402	1331	209	195	3137	1611	1526	2733	404
2	1399	1330	205	192	3126	1604	1522	2729	397
3	1397	1327	202	188	3114	1599	1515	2724	390
4	1388	1320	199	183	3090	1587	1503	2708	382
<b>0-4</b>	<b>6991</b>	<b>6640</b>	<b>1025</b>	<b>956</b>	<b>15612</b>	<b>8016</b>	<b>7596</b>	<b>13631</b>	<b>1981</b>
5	1380	1312	196	178	3066	1576	1490	2692	374
6	1372	1304	189	174	3039	1561	1478	2676	363
7	1352	1290	182	171	2995	1534	1461	2642	353
8	1336	1276	173	161	2946	1509	1437	2612	334
9	1393	1334	179	164	3070	1572	1498	2727	343
<b>5-9</b>	<b>6833</b>	<b>6516</b>	<b>919</b>	<b>848</b>	<b>15116</b>	<b>7752</b>	<b>7364</b>	<b>13349</b>	<b>1767</b>
10	1281	1343	236	217	3077	1517	1560	2624	453
11	1359	1222	261	209	3051	1620	1431	2581	470
12	1294	1242	224	227	2987	1518	1469	2536	451
13	1280	1176	232	227	2915	1512	1403	2456	459
14	1370	1290	243	222	3125	1613	1512	2660	465
<b>10-14</b>	<b>6584</b>	<b>6273</b>	<b>1196</b>	<b>1102</b>	<b>15155</b>	<b>7780</b>	<b>7375</b>	<b>12857</b>	<b>2298</b>
15	1293	1288	207	180	2968	1500	1468	2581	387
16	1405	1387	247	214	3253	1652	1601	2792	461
17	1512	1397	230	234	3373	1742	1631	2909	464
18	1599	1481	225	203	3508	1824	1684	3080	428
19	1639	1569	237	224	3669	1876	1793	3208	461
<b>15-19</b>	<b>7448</b>	<b>7122</b>	<b>1146</b>	<b>1055</b>	<b>16771</b>	<b>8594</b>	<b>8177</b>	<b>14570</b>	<b>2201</b>
20	1680	1539	254	212	3685	1934	1751	3219	466
21	1681	1604	258	200	3743	1939	1804	3285	458
22	1647	1613	247	238	3745	1894	1851	3260	485
23	1747	1605	239	217	3808	1986	1822	3352	456
24	1811	1707	215	218	3951	2026	1925	3518	433
<b>20-24</b>	<b>8566</b>	<b>8068</b>	<b>1213</b>	<b>1085</b>	<b>18932</b>	<b>9779</b>	<b>9153</b>	<b>16634</b>	<b>2298</b>
25	1848	1749	247	186	4030	2095	1935	3597	433
26	1897	1819	216	213	4145	2113	2032	3716	429
27	1960	1830	209	179	4178	2169	2009	3790	388
28	1708	1710	204	183	3805	1912	1893	3418	387
29	1838	1783	218	187	4026	2056	1970	3621	405
<b>25-29</b>	<b>9251</b>	<b>8891</b>	<b>1094</b>	<b>948</b>	<b>20184</b>	<b>10345</b>	<b>9839</b>	<b>18142</b>	<b>2042</b>
30	1788	1675	234	183	3880	2022	1858	3463	417
31	1815	1752	244	174	3985	2059	1926	3567	418
32	1758	1720	264	153	3895	2022	1873	3478	417
33	1730	1686	263	142	3821	1993	1828	3416	405
34	1591	1588	263	160	3602	1854	1748	3179	423
<b>30-34</b>	<b>8682</b>	<b>8421</b>	<b>1268</b>	<b>812</b>	<b>19183</b>	<b>9950</b>	<b>9233</b>	<b>17103</b>	<b>2080</b>
35	1596	1615	260	158	3629	1856	1773	3211	418
36	1617	1582	247	155	3601	1864	1737	3199	402
37	1594	1584	265	157	3600	1859	1741	3178	422
38	1599	1538	246	151	3534	1845	1689	3137	397
39	1599	1486	247	140	3472	1846	1626	3085	387
<b>35-39</b>	<b>8005</b>	<b>7805</b>	<b>1265</b>	<b>761</b>	<b>17836</b>	<b>9270</b>	<b>8566</b>	<b>15810</b>	<b>2026</b>
40	1678	1547	241	135	3601	1919	1682	3225	376
41	1525	1490	236	124	3375	1761	1614	3015	360
42	1546	1515	223	102	3386	1769	1617	3061	325
43	1569	1501	217	114	3401	1786	1615	3070	331
44	1478	1457	193	115	3243	1671	1572	2935	308
<b>40-44</b>	<b>7796</b>	<b>7510</b>	<b>1110</b>	<b>590</b>	<b>17006</b>	<b>8906</b>	<b>8100</b>	<b>15306</b>	<b>1700</b>
45	1101	1191	171	111	2574	1272	1302	2292	282
46	1167	1198	190	134	2689	1357	1332	2365	324
47	1146	1177	177	129	2629	1323	1306	2323	306
48	1181	1243	140	92	2656	1321	1335	2424	232
49	1141	1129	176	131	2577	1317	1260	2270	307
<b>45-49</b>	<b>5736</b>	<b>5938</b>	<b>854</b>	<b>597</b>	<b>13125</b>	<b>6590</b>	<b>6535</b>	<b>11674</b>	<b>1451</b>

## Perspectives de population 1981 - 2025

INS BP UCL HD CBGS ULB KUL VUB

Population par âge, sexe et nationalité au 31.12.1990 - Arrondissement de Verviers

Ages	Hommes belges	Femmes belges	Hommes étrangers	Femmes étrangères	Total	Hommes	Femmes	Belges	Etrangers
50	1126	1192	182	121	2621	1308	1313	2318	303
51	1232	1284	167	102	2785	1399	1386	2516	269
52	1200	1370	178	104	2852	1378	1474	2570	282
53	1177	1194	124	91	2586	1301	1285	2371	215
54	1141	1223	145	112	2621	1286	1335	2364	257
<b>50-54</b>	<b>5876</b>	<b>6263</b>	<b>796</b>	<b>530</b>	<b>13465</b>	<b>6672</b>	<b>6793</b>	<b>12139</b>	<b>1326</b>
55	1181	1177	140	103	2601	1321	1280	2358	243
56	1119	1217	157	103	2596	1276	1320	2336	260
57	1237	1280	125	87	2729	1362	1367	2517	212
58	1259	1357	126	89	2831	1385	1446	2616	215
59	1283	1276	106	77	2742	1389	1353	2559	183
<b>55-59</b>	<b>6079</b>	<b>6307</b>	<b>654</b>	<b>459</b>	<b>13499</b>	<b>6733</b>	<b>6766</b>	<b>12386</b>	<b>1113</b>
60	1281	1391	117	80	2869	1398	1471	2672	197
61	1190	1354	105	93	2742	1295	1447	2544	198
62	1173	1355	118	71	2717	1291	1426	2528	189
63	1176	1298	97	81	2652	1273	1379	2474	178
64	1071	1328	108	62	2569	1179	1390	2399	170
<b>60-64</b>	<b>5891</b>	<b>6726</b>	<b>545</b>	<b>387</b>	<b>13549</b>	<b>6436</b>	<b>7113</b>	<b>12617</b>	<b>932</b>
65	1136	1341	99	78	2654	1235	1419	2477	177
66	1053	1399	86	70	2608	1139	1469	2452	156
67	1010	1399	81	78	2568	1091	1477	2409	159
68	1035	1356	81	65	2537	1116	1421	2391	146
69	1000	1323	71	54	2448	1071	1377	2323	125
<b>65-69</b>	<b>5234</b>	<b>6818</b>	<b>418</b>	<b>345</b>	<b>12815</b>	<b>5652</b>	<b>7163</b>	<b>12052</b>	<b>763</b>
70	908	1259	63	61	2291	971	1320	2167	124
71	698	992	40	31	1761	738	1023	1690	71
72	468	728	41	29	1266	509	757	1196	70
73	473	711	26	26	1236	499	737	1184	52
74	516	759	27	29	1331	543	788	1275	56
<b>70-74</b>	<b>3063</b>	<b>4449</b>	<b>197</b>	<b>176</b>	<b>7885</b>	<b>3260</b>	<b>4625</b>	<b>7512</b>	<b>373</b>
75	562	941	31	30	1564	593	971	1503	61
76	584	953	35	28	1600	619	981	1537	63
77	549	928	17	31	1525	566	959	1477	48
78	491	888	25	28	1432	516	916	1379	53
79	450	840	26	26	1342	476	866	1290	52
<b>75-79</b>	<b>2636</b>	<b>4550</b>	<b>134</b>	<b>143</b>	<b>7463</b>	<b>2770</b>	<b>4693</b>	<b>7186</b>	<b>277</b>
80	390	800	19	15	1224	409	815	1190	34
81	361	738	15	20	1134	376	758	1099	35
82	304	684	16	16	1020	320	700	988	32
83	261	612	9	18	900	270	630	873	27
84	225	504	9	13	751	234	517	729	22
<b>80-84</b>	<b>1541</b>	<b>3338</b>	<b>68</b>	<b>82</b>	<b>5029</b>	<b>1609</b>	<b>3420</b>	<b>4879</b>	<b>150</b>
85	196	437	11	11	655	207	448	633	22
86	168	377	5	11	561	173	388	545	16
87	130	327	5	10	472	135	337	457	15
88	105	281	2	8	396	107	289	386	10
89	88	230	4	7	329	92	237	318	11
<b>85-89</b>	<b>687</b>	<b>1652</b>	<b>27</b>	<b>47</b>	<b>2413</b>	<b>714</b>	<b>1699</b>	<b>2339</b>	<b>74</b>
90	59	170	2	5	236	61	175	229	7
91	42	122	2	6	172	44	128	164	8
92	30	87	1	3	121	31	90	117	4
93	20	70	1	4	95	21	74	90	5
94	15	48	1	2	66	16	50	63	3
<b>90-94</b>	<b>166</b>	<b>497</b>	<b>7</b>	<b>20</b>	<b>690</b>	<b>173</b>	<b>517</b>	<b>663</b>	<b>27</b>
95	9	32	1	1	43	10	33	41	2
96	6	21	1	1	29	7	22	27	2
97	4	12	1	1	18	5	13	16	2
98	2	6	0	1	9	2	7	8	1
99	2	6	0	0	8	2	6	8	0
<b>95-99</b>	<b>23</b>	<b>77</b>	<b>3</b>	<b>4</b>	<b>107</b>	<b>26</b>	<b>81</b>	<b>100</b>	<b>7</b>
<b>TOTAL</b>	<b>107088</b>	<b>113861</b>	<b>13939</b>	<b>10947</b>	<b>245835</b>	<b>121027</b>	<b>124808</b>	<b>220949</b>	<b>24886</b>

Perspectives de population 1981 - 2025

INS BP UCL HD CBGS ULB KUL VUB

Population par âge, sexe et nationalité au 31.12.1991 - Arrondissement de Verviers

Ages	Hommes belges	Femmes belges	Hommes étrangers	Femmes étrangères	Total	Hommes	Femmes	Belges	Etrangers
0	1397	1325	211	199	3132	1608	1524	2722	410
1	1396	1324	211	197	3128	1607	1521	2720	408
2	1396	1325	208	194	3123	1604	1519	2721	402
3	1393	1325	204	190	3112	1597	1515	2718	394
4	1391	1321	201	187	3100	1592	1508	2712	388
<b>0-4</b>	<b>6973</b>	<b>6620</b>	<b>1035</b>	<b>967</b>	<b>15595</b>	<b>8008</b>	<b>7587</b>	<b>13593</b>	<b>2002</b>
5	1383	1318	199	181	3081	1582	1499	2701	380
6	1375	1310	194	178	3057	1569	1488	2685	372
7	1369	1302	186	173	3030	1555	1475	2671	359
8	1349	1288	182	169	2988	1531	1457	2637	351
9	1333	1274	171	159	2937	1504	1433	2607	330
<b>5-9</b>	<b>6809</b>	<b>6492</b>	<b>932</b>	<b>860</b>	<b>15093</b>	<b>7741</b>	<b>7352</b>	<b>13301</b>	<b>1792</b>
10	1390	1332	178	161	3061	1568	1493	2722	339
11	1278	1340	235	214	3067	1513	1554	2618	449
12	1356	1221	263	208	3048	1619	1429	2577	471
13	1290	1241	223	226	2980	1513	1467	2531	449
14	1277	1175	232	226	2910	1509	1401	2452	458
<b>10-14</b>	<b>6591</b>	<b>6309</b>	<b>1131</b>	<b>1035</b>	<b>15066</b>	<b>7722</b>	<b>7344</b>	<b>12900</b>	<b>2166</b>
15	1367	1288	241	220	3116	1608	1508	2655	461
16	1291	1287	205	178	2961	1496	1465	2578	383
17	1402	1385	246	215	3248	1648	1600	2787	461
18	1510	1399	226	232	3367	1736	1631	2909	458
19	1598	1484	223	202	3507	1821	1686	3082	425
<b>15-19</b>	<b>7168</b>	<b>6843</b>	<b>1141</b>	<b>1047</b>	<b>16199</b>	<b>8309</b>	<b>7890</b>	<b>14011</b>	<b>2188</b>
20	1641	1565	232	219	3657	1873	1784	3206	451
21	1680	1537	251	210	3678	1931	1747	3217	461
22	1678	1594	253	198	3723	1931	1792	3272	451
23	1641	1599	243	236	3719	1884	1835	3240	479
24	1736	1592	238	213	3779	1974	1805	3328	451
<b>20-24</b>	<b>8376</b>	<b>7887</b>	<b>1217</b>	<b>1076</b>	<b>18556</b>	<b>9593</b>	<b>8963</b>	<b>16263</b>	<b>2293</b>
25	1797	1690	213	215	3915	2010	1905	3487	428
26	1833	1732	245	184	3994	2078	1916	3565	429
27	1884	1802	215	211	4112	2099	2013	3686	426
28	1946	1815	207	176	4144	2153	1991	3761	383
29	1698	1698	203	181	3780	1901	1879	3396	384
<b>25-29</b>	<b>9158</b>	<b>8737</b>	<b>1083</b>	<b>967</b>	<b>19945</b>	<b>10241</b>	<b>9704</b>	<b>17895</b>	<b>2050</b>
30	1827	1773	218	187	4005	2045	1960	3600	405
31	1778	1667	234	182	3861	2012	1849	3445	416
32	1807	1745	244	173	3969	2051	1918	3552	417
33	1751	1714	263	150	3878	2014	1864	3465	413
34	1723	1681	263	141	3808	1986	1822	3404	404
<b>30-34</b>	<b>8886</b>	<b>8580</b>	<b>1222</b>	<b>833</b>	<b>19521</b>	<b>10108</b>	<b>9413</b>	<b>17466</b>	<b>2055</b>
35	1585	1582	263	160	3590	1848	1742	3167	423
36	1590	1610	258	156	3614	1848	1766	3200	414
37	1612	1578	246	154	3590	1858	1732	3190	400
38	1589	1580	266	157	3592	1855	1737	3169	423
39	1592	1534	246	151	3523	1838	1685	3126	397
<b>35-39</b>	<b>7968</b>	<b>7884</b>	<b>1279</b>	<b>778</b>	<b>17909</b>	<b>9247</b>	<b>8662</b>	<b>15852</b>	<b>2057</b>
40	1593	1482	247	138	3460	1840	1620	3075	385
41	1672	1544	242	133	3591	1914	1677	3216	375
42	1521	1487	235	123	3366	1756	1610	3008	358
43	1542	1511	222	102	3377	1764	1613	3053	324
44	1564	1498	214	114	3390	1778	1612	3062	328
<b>40-44</b>	<b>7892</b>	<b>7522</b>	<b>1160</b>	<b>610</b>	<b>17184</b>	<b>9052</b>	<b>8132</b>	<b>15414</b>	<b>1770</b>
45	1473	1454	192	114	3233	1665	1568	2927	306
46	1096	1188	170	111	2565	1266	1299	2284	281
47	1163	1195	189	133	2680	1352	1328	2358	322
48	1141	1172	177	127	2617	1318	1299	2313	304
49	1172	1236	138	92	2638	1310	1328	2408	230
<b>45-49</b>	<b>6045</b>	<b>6245</b>	<b>866</b>	<b>577</b>	<b>13733</b>	<b>6911</b>	<b>6822</b>	<b>12290</b>	<b>1443</b>

## Perspectives de population 1981 - 2025

INS BP UCL HD CBGS ULB KUL VUB

Population par âge, sexe et nationalité au 31.12.1991 - Arrondissement de Verviers

Ages	Hommes belges	Femmes belges	Hommes étrangers	Femmes étrangères	Total	Hommes	Femmes	Belges	Etrangers
50	1132	1124	174	130	2560	1306	1254	2256	304
51	1117	1185	182	121	2605	1299	1306	2302	303
52	1222	1278	165	102	2767	1387	1380	2500	267
53	1189	1363	178	104	2834	1367	1467	2552	282
54	1167	1188	123	91	2569	1290	1279	2355	214
<b>50-54</b>	<b>5827</b>	<b>6138</b>	<b>822</b>	<b>548</b>	<b>13335</b>	<b>6649</b>	<b>6686</b>	<b>11965</b>	<b>1370</b>
55	1129	1216	145	112	2602	1274	1328	2345	257
56	1167	1170	139	102	2578	1306	1272	2337	241
57	1106	1209	155	102	2572	1261	1311	2315	257
58	1221	1271	122	88	2702	1343	1359	2492	210
59	1242	1347	124	88	2801	1366	1435	2589	212
<b>55-59</b>	<b>5865</b>	<b>6213</b>	<b>685</b>	<b>492</b>	<b>13255</b>	<b>6550</b>	<b>6705</b>	<b>12078</b>	<b>1177</b>
60	1264	1266	104	76	2710	1368	1342	2530	180
61	1260	1380	115	79	2834	1375	1459	2640	194
62	1168	1343	103	92	2706	1271	1435	2511	195
63	1147	1342	115	70	2674	1262	1412	2489	185
64	1147	1284	95	80	2606	1242	1364	2431	175
<b>60-64</b>	<b>5986</b>	<b>6615</b>	<b>532</b>	<b>397</b>	<b>13530</b>	<b>6518</b>	<b>7012</b>	<b>12601</b>	<b>929</b>
65	1042	1313	106	61	2522	1148	1374	2355	167
66	1103	1324	96	77	2600	1199	1401	2427	173
67	1021	1378	84	69	2552	1105	1447	2399	153
68	977	1377	78	77	2509	1055	1454	2354	155
69	997	1332	78	64	2471	1075	1396	2329	142
<b>65-69</b>	<b>5140</b>	<b>6724</b>	<b>442</b>	<b>348</b>	<b>12654</b>	<b>5582</b>	<b>7072</b>	<b>11864</b>	<b>790</b>
70	959	1296	68	53	2376	1027	1349	2255	121
71	867	1229	60	60	2216	927	1289	2096	120
72	663	966	38	30	1697	701	996	1629	68
73	442	707	38	28	1215	480	735	1149	66
74	444	690	24	25	1183	468	715	1134	49
<b>70-74</b>	<b>3375</b>	<b>4888</b>	<b>228</b>	<b>196</b>	<b>8687</b>	<b>3603</b>	<b>5084</b>	<b>8263</b>	<b>424</b>
75	481	731	24	28	1264	505	759	1212	52
76	523	901	29	29	1482	552	930	1424	58
77	539	909	32	27	1507	571	936	1448	59
78	503	878	16	30	1427	519	908	1381	46
79	447	837	22	25	1331	469	862	1284	47
<b>75-79</b>	<b>2493</b>	<b>4256</b>	<b>123</b>	<b>139</b>	<b>7011</b>	<b>2616</b>	<b>4395</b>	<b>6749</b>	<b>262</b>
80	405	786	23	24	1238	428	810	1191	47
81	348	741	17	14	1120	365	755	1089	31
82	319	677	13	17	1026	332	694	996	30
83	267	621	14	14	916	281	635	888	28
84	227	551	8	16	802	235	567	778	24
<b>80-84</b>	<b>1566</b>	<b>3376</b>	<b>75</b>	<b>85</b>	<b>5102</b>	<b>1641</b>	<b>3461</b>	<b>4942</b>	<b>160</b>
85	193	447	8	12	660	201	459	640	20
86	166	383	9	10	568	175	393	549	19
87	140	325	4	10	479	144	335	465	14
88	107	276	4	8	395	111	284	383	12
89	85	233	2	7	327	87	240	318	9
<b>85-89</b>	<b>691</b>	<b>1664</b>	<b>27</b>	<b>47</b>	<b>2429</b>	<b>718</b>	<b>1711</b>	<b>2355</b>	<b>74</b>
90	69	188	3	6	266	72	194	257	9
91	45	136	2	4	187	47	140	181	6
92	32	95	1	5	133	33	100	127	6
93	22	66	1	2	91	23	68	88	3
94	15	51	1	3	70	16	54	66	4
<b>90-94</b>	<b>183</b>	<b>536</b>	<b>8</b>	<b>20</b>	<b>747</b>	<b>191</b>	<b>556</b>	<b>719</b>	<b>28</b>
95	11	35	1	1	48	12	36	46	2
96	6	22	1	1	30	7	23	28	2
97	4	14	1	1	20	5	15	18	2
98	3	8	0	1	12	3	9	11	1
99	2	7	0	0	9	2	7	9	0
<b>95-99</b>	<b>26</b>	<b>86</b>	<b>3</b>	<b>4</b>	<b>119</b>	<b>29</b>	<b>90</b>	<b>112</b>	<b>7</b>
<b>TOTAL</b>	<b>107018</b>	<b>113615</b>	<b>14011</b>	<b>11026</b>	<b>245670</b>	<b>121029</b>	<b>124641</b>	<b>220633</b>	<b>25037</b>

Perspectives de population 1981 - 2025

INS BP UCL HD CBGS ULB KUL VUB

Population par âge, sexe et nationalité au 31.12.1992 - Arrondissement de Verviers

Ages	Hommes belges	Femmes belges	Hommes étrangers	Femmes étrangères	Total	Hommes	Femmes	Belges	Etrangers
0	1388	1316	211	199	3114	1599	1515	2704	410
1	1388	1317	213	198	3116	1601	1515	2705	411
2	1389	1318	210	196	3113	1599	1514	2707	406
3	1390	1320	207	192	3109	1597	1512	2710	399
4	1387	1319	203	189	3098	1590	1508	2706	392
<b>0- 4</b>	<b>6942</b>	<b>6590</b>	<b>1044</b>	<b>974</b>	<b>15550</b>	<b>7986</b>	<b>7564</b>	<b>13532</b>	<b>2018</b>
5	1386	1319	201	185	3091	1587	1504	2705	386
6	1377	1316	197	181	3071	1574	1497	2693	378
7	1372	1308	191	177	3048	1563	1485	2680	368
8	1366	1300	186	171	3023	1552	1471	2666	357
9	1346	1285	180	168	2979	1526	1453	2631	348
<b>5- 9</b>	<b>6847</b>	<b>6528</b>	<b>955</b>	<b>882</b>	<b>15212</b>	<b>7802</b>	<b>7410</b>	<b>13375</b>	<b>1837</b>
10	1330	1272	170	156	2928	1500	1428	2602	326
11	1387	1330	177	158	3052	1564	1488	2717	335
12	1275	1338	236	213	3062	1511	1551	2613	449
13	1352	1220	261	207	3040	1613	1427	2572	468
14	1288	1240	222	225	2975	1510	1465	2528	447
<b>10-14</b>	<b>6632</b>	<b>6400</b>	<b>1066</b>	<b>959</b>	<b>15057</b>	<b>7698</b>	<b>7359</b>	<b>13032</b>	<b>2025</b>
15	1275	1174	230	224	2903	1505	1398	2449	454
16	1365	1286	239	218	3108	1604	1504	2651	457
17	1288	1286	204	178	2956	1492	1464	2574	382
18	1400	1385	241	213	3239	1641	1598	2785	454
19	1509	1404	224	230	3367	1733	1634	2913	454
<b>15-19</b>	<b>6837</b>	<b>6535</b>	<b>1138</b>	<b>1063</b>	<b>15573</b>	<b>7975</b>	<b>7598</b>	<b>13372</b>	<b>2201</b>
20	1600	1480	218	197	3495	1818	1677	3080	415
21	1641	1563	228	217	3649	1869	1780	3204	445
22	1677	1529	247	208	3661	1924	1737	3206	455
23	1672	1580	248	197	3697	1920	1777	3252	445
24	1633	1585	241	232	3691	1874	1817	3218	473
<b>20-24</b>	<b>8223</b>	<b>7737</b>	<b>1182</b>	<b>1051</b>	<b>18193</b>	<b>9405</b>	<b>8788</b>	<b>15960</b>	<b>2233</b>
25	1721	1577	235	209	3742	1956	1786	3298	444
26	1783	1673	211	213	3880	1994	1886	3456	424
27	1818	1716	244	182	3960	2062	1898	3534	426
28	1872	1788	214	208	4082	2086	1996	3660	422
29	1931	1802	206	174	4113	2137	1976	3733	380
<b>25-29</b>	<b>9125</b>	<b>8556</b>	<b>1110</b>	<b>986</b>	<b>19777</b>	<b>10235</b>	<b>9542</b>	<b>17681</b>	<b>2096</b>
30	1689	1688	203	180	3760	1892	1868	3377	383
31	1816	1764	218	186	3984	2034	1950	3580	404
32	1770	1660	233	181	3844	2003	1841	3430	414
33	1798	1738	243	170	3949	2041	1908	3536	413
34	1744	1709	262	149	3864	2006	1858	3453	411
<b>30-34</b>	<b>8817</b>	<b>8559</b>	<b>1159</b>	<b>866</b>	<b>19401</b>	<b>9976</b>	<b>9425</b>	<b>17376</b>	<b>2025</b>
35	1716	1675	262	141	3794	1978	1816	3391	403
36	1579	1577	262	158	3576	1841	1735	3156	420
37	1585	1605	257	155	3602	1842	1760	3190	412
38	1607	1574	247	154	3582	1854	1728	3181	401
39	1583	1576	266	157	3582	1849	1733	3159	423
<b>35-39</b>	<b>8070</b>	<b>8007</b>	<b>1294</b>	<b>765</b>	<b>18136</b>	<b>9364</b>	<b>8772</b>	<b>16077</b>	<b>2059</b>
40	1587	1531	247	149	3514	1834	1680	3118	396
41	1587	1479	248	137	3451	1835	1616	3066	385
42	1667	1539	241	132	3579	1908	1671	3206	373
43	1517	1482	234	123	3356	1751	1605	2999	357
44	1537	1508	219	102	3366	1756	1610	3045	321
<b>40-44</b>	<b>7895</b>	<b>7539</b>	<b>1189</b>	<b>643</b>	<b>17266</b>	<b>9084</b>	<b>8182</b>	<b>15434</b>	<b>1832</b>
45	1559	1495	213	113	3380	1772	1608	3054	326
46	1467	1450	191	114	3222	1658	1564	2917	305
47	1092	1186	169	110	2557	1261	1296	2278	279
48	1158	1191	189	131	2669	1347	1322	2349	320
49	1134	1166	175	127	2602	1309	1293	2300	302
<b>45-49</b>	<b>6410</b>	<b>6488</b>	<b>937</b>	<b>595</b>	<b>14430</b>	<b>7347</b>	<b>7083</b>	<b>12898</b>	<b>1532</b>

## Perspectives de population 1981 - 2025

INS BP UCL HD CBGS ULB KUL VUB

Population par âge, sexe et nationalité au 31.12.1992 - Arrondissement de Verviers

Ages	Hommes belges	Femmes belges	Hommes étrangers	Femmes étrangères	Total	Hommes	Femmes	Belges	Etrangers
50	1163	1230	136	91	2620	1299	1321	2393	227
51	1123	1118	174	129	2544	1297	1247	2241	303
52	1108	1179	180	120	2587	1288	1299	2287	300
53	1211	1271	165	103	2750	1376	1374	2482	268
54	1178	1356	176	103	2813	1354	1459	2534	279
<b>50-54</b>	<b>5783</b>	<b>6154</b>	<b>831</b>	<b>546</b>	<b>13314</b>	<b>6614</b>	<b>6700</b>	<b>11937</b>	<b>1377</b>
55	1154	1182	123	92	2551	1277	1274	2336	215
56	1116	1208	143	111	2578	1259	1319	2324	254
57	1152	1163	137	101	2553	1289	1264	2315	238
58	1092	1201	152	103	2548	1244	1304	2293	255
59	1204	1262	120	87	2673	1324	1349	2466	207
<b>55-59</b>	<b>5718</b>	<b>6016</b>	<b>675</b>	<b>494</b>	<b>12903</b>	<b>6393</b>	<b>6510</b>	<b>11734</b>	<b>1169</b>
60	1225	1337	122	87	2771	1347	1424	2562	209
61	1244	1256	102	75	2677	1346	1331	2500	177
62	1237	1369	113	77	2796	1350	1446	2606	190
63	1142	1331	101	91	2665	1243	1422	2473	192
64	1119	1328	112	69	2628	1231	1397	2447	181
<b>60-64</b>	<b>5967</b>	<b>6621</b>	<b>550</b>	<b>399</b>	<b>13537</b>	<b>6517</b>	<b>7020</b>	<b>12588</b>	<b>949</b>
65	1116	1270	93	79	2558	1209	1349	2386	172
66	1012	1297	103	60	2472	1115	1357	2309	163
67	1070	1304	94	76	2544	1164	1380	2374	170
68	987	1357	81	68	2493	1068	1425	2344	149
69	942	1353	75	76	2446	1017	1429	2295	151
<b>65-69</b>	<b>5127</b>	<b>6581</b>	<b>446</b>	<b>359</b>	<b>12513</b>	<b>5573</b>	<b>6940</b>	<b>11708</b>	<b>805</b>
70	957	1305	75	63	2400	1032	1368	2262	138
71	916	1266	65	52	2299	981	1318	2182	117
72	824	1197	57	58	2136	881	1255	2021	115
73	627	940	35	29	1631	662	969	1567	64
74	415	686	36	27	1164	451	713	1101	63
<b>70-74</b>	<b>3739</b>	<b>5394</b>	<b>268</b>	<b>229</b>	<b>9630</b>	<b>4007</b>	<b>5623</b>	<b>9133</b>	<b>497</b>
75	414	665	21	24	1124	435	689	1079	45
76	448	700	22	27	1197	470	727	1148	49
77	483	859	27	28	1397	510	887	1342	55
78	494	862	29	27	1412	523	889	1356	56
79	459	829	14	27	1329	473	856	1288	41
<b>75-79</b>	<b>2298</b>	<b>3915</b>	<b>113</b>	<b>133</b>	<b>6459</b>	<b>2411</b>	<b>4048</b>	<b>6213</b>	<b>246</b>
80	403	784	20	23	1230	423	807	1187	43
81	362	729	21	22	1134	383	751	1091	43
82	308	680	15	12	1015	323	692	988	27
83	280	616	11	15	922	291	631	896	26
84	233	560	12	13	818	245	573	793	25
<b>80-84</b>	<b>1586</b>	<b>3369</b>	<b>79</b>	<b>85</b>	<b>5119</b>	<b>1665</b>	<b>3454</b>	<b>4955</b>	<b>164</b>
85	195	490	7	14	706	202	504	685	21
86	164	392	7	11	574	171	403	556	18
87	139	331	7	9	486	146	340	470	16
88	115	275	3	8	401	118	283	390	11
89	87	230	3	7	327	90	237	317	10
<b>85-89</b>	<b>700</b>	<b>1718</b>	<b>27</b>	<b>49</b>	<b>2494</b>	<b>727</b>	<b>1767</b>	<b>2418</b>	<b>76</b>
90	67	191	2	6	266	69	197	258	8
91	53	151	2	5	211	55	156	204	7
92	34	107	1	3	145	35	110	141	4
93	24	73	1	4	102	25	77	97	5
94	16	49	1	2	68	17	51	65	3
<b>90-94</b>	<b>194</b>	<b>571</b>	<b>7</b>	<b>20</b>	<b>792</b>	<b>201</b>	<b>591</b>	<b>765</b>	<b>27</b>
95	11	37	1	2	51	12	39	48	3
96	8	25	1	1	35	9	26	33	2
97	4	14	1	1	20	5	15	18	2
98	3	9	1	1	14	4	10	12	2
99	3	9	0	0	12	3	9	12	0
<b>95-99</b>	<b>29</b>	<b>94</b>	<b>4</b>	<b>5</b>	<b>132</b>	<b>33</b>	<b>99</b>	<b>123</b>	<b>9</b>
<b>TOTAL</b>	<b>106939</b>	<b>113372</b>	<b>14074</b>	<b>11103</b>	<b>245488</b>	<b>121013</b>	<b>124475</b>	<b>220311</b>	<b>25177</b>

Perspectives de population 1981 - 2025

INS BP UCL HD CBGS ULB KUL VUB

Population par âge, sexe et nationalité au 31.12.1993 - Arrondissement de Verviers

Ages	Hommes belges	Femmes belges	Hommes étrangers	Femmes étrangères	Total	Hommes	Femmes	Belges	Etrangers
0	1379	1307	211	200	3097	1590	1507	2686	411
1	1379	1308	212	198	3097	1591	1506	2687	410
2	1381	1311	212	197	3101	1593	1508	2692	409
3	1383	1314	209	194	3100	1592	1508	2697	403
4	1384	1314	205	191	3094	1589	1505	2698	396
<b>0-4</b>	<b>6906</b>	<b>6554</b>	<b>1049</b>	<b>980</b>	<b>15489</b>	<b>7955</b>	<b>7534</b>	<b>13460</b>	<b>2029</b>
5	1382	1317	204	187	3090	1586	1504	2699	391
6	1380	1317	199	185	3081	1579	1502	2697	384
7	1374	1314	194	180	3062	1568	1494	2688	374
8	1369	1306	190	175	3040	1559	1481	2675	365
9	1363	1297	184	169	3013	1547	1466	2660	353
<b>5-9</b>	<b>6868</b>	<b>6551</b>	<b>971</b>	<b>896</b>	<b>15286</b>	<b>7839</b>	<b>7447</b>	<b>13419</b>	<b>1867</b>
10	1344	1282	179	165	2970	1523	1447	2626	344
11	1327	1269	169	153	2918	1496	1422	2596	322
12	1384	1329	178	157	3048	1562	1486	2713	335
13	1271	1336	234	212	3053	1505	1548	2607	446
14	1349	1218	260	206	3033	1609	1424	2567	466
<b>10-14</b>	<b>6675</b>	<b>6434</b>	<b>1020</b>	<b>893</b>	<b>15022</b>	<b>7695</b>	<b>7327</b>	<b>13109</b>	<b>1913</b>
15	1285	1239	220	223	2967	1505	1462	2524	443
16	1273	1173	228	222	2896	1501	1395	2446	450
17	1362	1286	238	218	3104	1600	1504	2648	456
18	1286	1287	199	176	2948	1485	1463	2573	375
19	1399	1387	238	213	3237	1637	1600	2786	451
<b>15-19</b>	<b>6605</b>	<b>6372</b>	<b>1123</b>	<b>1052</b>	<b>15152</b>	<b>7728</b>	<b>7424</b>	<b>12977</b>	<b>2175</b>
20	1511	1402	219	224	3356	1730	1626	2913	443
21	1599	1479	215	196	3489	1814	1675	3078	411
22	1640	1555	224	215	3634	1864	1770	3195	439
23	1671	1519	243	207	3640	1914	1726	3190	450
24	1663	1566	246	193	3668	1909	1759	3229	439
<b>20-24</b>	<b>8084</b>	<b>7521</b>	<b>1147</b>	<b>1035</b>	<b>17787</b>	<b>9231</b>	<b>8556</b>	<b>15605</b>	<b>2182</b>
25	1621	1569	238	228	3656	1859	1797	3190	466
26	1707	1562	232	206	3707	1939	1768	3269	438
27	1768	1657	210	210	3845	1978	1867	3425	420
28	1805	1703	243	179	3930	2048	1882	3508	422
29	1859	1775	213	206	4053	2072	1981	3634	419
<b>25-29</b>	<b>8760</b>	<b>8266</b>	<b>1136</b>	<b>1029</b>	<b>19191</b>	<b>9896</b>	<b>9295</b>	<b>17026</b>	<b>2165</b>
30	1919	1791	206	173	4089	2125	1964	3710	379
31	1682	1679	203	180	3744	1885	1859	3361	383
32	1807	1756	217	185	3965	2024	1941	3563	402
33	1762	1654	232	178	3826	1994	1832	3416	410
34	1790	1733	242	169	3934	2032	1902	3523	411
<b>30-34</b>	<b>8960</b>	<b>8613</b>	<b>1100</b>	<b>885</b>	<b>19558</b>	<b>10060</b>	<b>9498</b>	<b>17573</b>	<b>1985</b>
35	1737	1702	261	149	3849	1998	1851	3439	410
36	1709	1670	260	139	3778	1969	1809	3379	399
37	1574	1573	261	157	3565	1835	1730	3147	418
38	1580	1601	258	155	3594	1838	1756	3181	413
39	1601	1570	247	154	3572	1848	1724	3171	401
<b>35-39</b>	<b>8201</b>	<b>8116</b>	<b>1287</b>	<b>754</b>	<b>18358</b>	<b>9488</b>	<b>8870</b>	<b>16317</b>	<b>2041</b>
40	1578	1573	267	155	3573	1845	1728	3151	422
41	1581	1528	248	147	3504	1829	1675	3109	395
42	1582	1476	247	136	3441	1829	1612	3058	383
43	1661	1534	240	132	3567	1901	1666	3195	372
44	1511	1479	231	123	3344	1742	1602	2990	354
<b>40-44</b>	<b>7913</b>	<b>7590</b>	<b>1233</b>	<b>693</b>	<b>17429</b>	<b>9146</b>	<b>8283</b>	<b>15503</b>	<b>1926</b>
45	1532	1505	218	101	3356	1750	1606	3037	319
46	1553	1491	212	113	3369	1765	1604	3044	325
47	1463	1446	190	113	3212	1653	1559	2909	303
48	1087	1183	169	108	2547	1256	1291	2270	277
49	1151	1186	187	131	2655	1338	1317	2337	318
<b>45-49</b>	<b>6786</b>	<b>6811</b>	<b>976</b>	<b>566</b>	<b>15139</b>	<b>7762</b>	<b>7377</b>	<b>13597</b>	<b>1542</b>



Perspectives de population 1981 - 2025

INS BP UCL HD CBGS ULB KUL VUB

Population par âge, sexe et nationalité au 31.12.1993 - Arrondissement de Verviers

Ages	Hommes belges	Femmes belges	Hommes étrangers	Femmes étrangères	Total	Hommes	Femmes	Belges	Etrangers
50	1126	1161	173	126	2586	1299	1287	2287	299
51	1153	1223	136	91	2603	1289	1314	2376	227
52	1113	1112	172	128	2525	1285	1240	2225	300
53	1098	1173	180	119	2570	1278	1292	2271	299
54	1200	1264	164	103	2731	1364	1367	2464	267
<b>50-54</b>	<b>5690</b>	<b>5933</b>	<b>825</b>	<b>567</b>	<b>13015</b>	<b>6515</b>	<b>6500</b>	<b>11623</b>	<b>1392</b>
55	1165	1348	175	103	2791	1340	1451	2513	278
56	1141	1176	122	92	2531	1263	1268	2317	214
57	1102	1200	141	110	2553	1243	1310	2302	251
58	1137	1155	134	102	2528	1271	1257	2292	236
59	1077	1192	150	102	2521	1227	1294	2269	252
<b>55-59</b>	<b>5622</b>	<b>6071</b>	<b>722</b>	<b>509</b>	<b>12924</b>	<b>6344</b>	<b>6580</b>	<b>11693</b>	<b>1231</b>
60	1185	1253	118	86	2642	1303	1339	2438	204
61	1205	1327	120	86	2738	1325	1413	2532	206
62	1221	1246	100	73	2640	1321	1319	2467	173
63	1210	1357	110	76	2753	1320	1433	2567	186
64	1115	1317	99	90	2621	1214	1407	2432	189
<b>60-64</b>	<b>5936</b>	<b>6500</b>	<b>547</b>	<b>411</b>	<b>13394</b>	<b>6483</b>	<b>6911</b>	<b>12436</b>	<b>958</b>
65	1089	1313	109	69	2580	1198	1382	2402	178
66	1085	1255	90	78	2508	1175	1333	2340	168
67	982	1278	101	59	2420	1083	1337	2260	160
68	1035	1284	91	75	2485	1126	1359	2319	166
69	952	1334	79	67	2432	1031	1401	2286	146
<b>65-69</b>	<b>5143</b>	<b>6464</b>	<b>470</b>	<b>348</b>	<b>12425</b>	<b>5613</b>	<b>6812</b>	<b>11607</b>	<b>818</b>
70	904	1326	72	75	2377	976	1401	2230	147
71	915	1275	72	62	2324	987	1337	2190	134
72	870	1234	62	51	2217	932	1285	2104	113
73	780	1165	53	56	2054	833	1221	1945	109
74	590	914	33	28	1565	623	942	1504	61
<b>70-74</b>	<b>4059</b>	<b>5914</b>	<b>292</b>	<b>272</b>	<b>10537</b>	<b>4351</b>	<b>6186</b>	<b>9973</b>	<b>564</b>
75	387	661	33	26	1107	420	687	1048	59
76	386	637	20	23	1066	406	660	1023	43
77	414	668	20	26	1128	434	694	1082	46
78	443	815	25	28	1311	468	843	1258	53
79	451	814	25	25	1315	476	839	1265	50
<b>75-79</b>	<b>2081</b>	<b>3595</b>	<b>123</b>	<b>128</b>	<b>5927</b>	<b>2204</b>	<b>3723</b>	<b>5676</b>	<b>251</b>
80	414	777	13	25	1229	427	802	1191	38
81	360	729	18	21	1128	378	750	1089	39
82	321	670	19	19	1029	340	689	991	38
83	271	620	13	11	915	284	631	891	24
84	244	556	10	14	824	254	570	800	24
<b>80-84</b>	<b>1610</b>	<b>3352</b>	<b>73</b>	<b>90</b>	<b>5125</b>	<b>1683</b>	<b>3442</b>	<b>4962</b>	<b>163</b>
85	201	499	10	12	722	211	511	700	22
86	166	431	6	12	615	172	443	597	18
87	137	339	6	10	492	143	349	476	16
88	115	281	6	8	410	121	289	396	14
89	93	230	2	7	332	95	237	323	9
<b>85-89</b>	<b>712</b>	<b>1780</b>	<b>30</b>	<b>49</b>	<b>2571</b>	<b>742</b>	<b>1829</b>	<b>2492</b>	<b>79</b>
90	69	189	2	6	266	71	195	258	8
91	52	154	2	5	213	54	159	206	7
92	40	118	1	4	163	41	122	158	5
93	25	82	1	2	110	26	84	107	3
94	18	54	1	3	76	19	57	72	4
<b>90-94</b>	<b>204</b>	<b>597</b>	<b>7</b>	<b>20</b>	<b>828</b>	<b>211</b>	<b>617</b>	<b>801</b>	<b>27</b>
95	12	36	1	1	50	13	37	48	2
96	8	26	2	1	37	10	27	34	3
97	5	17	1	1	24	6	18	22	2
98	3	9	1	1	14	4	10	12	2
99	4	11	0	0	15	4	11	15	0
<b>95-99</b>	<b>32</b>	<b>99</b>	<b>5</b>	<b>4</b>	<b>140</b>	<b>37</b>	<b>103</b>	<b>131</b>	<b>9</b>
<b>TOTAL</b>	<b>106847</b>	<b>113133</b>	<b>14136</b>	<b>11181</b>	<b>245297</b>	<b>120983</b>	<b>124314</b>	<b>219980</b>	<b>25317</b>

Perspectives de population 1981 - 2025

INS BP UCL HD CBGS ULB KUL VUB

Population par âge, sexe et nationalité au 31.12.1994 - Arrondissement de Verviers

Ages	Hommes belges	Femmes belges	Hommes étrangers	Femmes étrangères	Total	Hommes	Femmes	Belges	Etrangers
0	1370	1297	212	199	3078	1582	1496	2667	411
1	1371	1300	212	200	3083	1583	1500	2671	412
2	1373	1303	211	197	3084	1584	1500	2676	408
3	1375	1306	210	195	3086	1585	1501	2681	405
4	1377	1309	207	193	3086	1584	1502	2686	400
<b>0- 4</b>	<b>6866</b>	<b>6515</b>	<b>1052</b>	<b>984</b>	<b>15417</b>	<b>7918</b>	<b>7499</b>	<b>13381</b>	<b>2036</b>
5	1379	1312	204	189	3084	1583	1501	2691	393
6	1377	1315	202	187	3081	1579	1502	2692	389
7	1376	1316	196	184	3072	1572	1500	2692	380
8	1370	1312	193	178	3053	1563	1490	2682	371
9	1366	1303	190	173	3032	1556	1476	2669	363
<b>5- 9</b>	<b>6868</b>	<b>6558</b>	<b>985</b>	<b>911</b>	<b>15322</b>	<b>7853</b>	<b>7469</b>	<b>13426</b>	<b>1896</b>
10	1360	1294	182	166	3002	1542	1460	2654	348
11	1341	1279	178	162	2960	1519	1441	2620	340
12	1324	1267	170	152	2913	1494	1419	2591	322
13	1380	1328	176	156	3040	1556	1484	2708	332
14	1268	1334	233	211	3046	1501	1545	2602	444
<b>10-14</b>	<b>6673</b>	<b>6502</b>	<b>939</b>	<b>847</b>	<b>14961</b>	<b>7612</b>	<b>7349</b>	<b>13175</b>	<b>1786</b>
15	1346	1216	258	204	3024	1604	1420	2562	462
16	1283	1238	218	221	2960	1501	1459	2521	439
17	1270	1172	227	222	2891	1497	1394	2442	449
18	1360	1287	233	216	3096	1593	1503	2647	449
19	1287	1292	197	176	2952	1484	1468	2579	373
<b>15-19</b>	<b>6546</b>	<b>6205</b>	<b>1133</b>	<b>1039</b>	<b>14923</b>	<b>7679</b>	<b>7244</b>	<b>12751</b>	<b>2172</b>
20	1401	1382	232	208	3223	1633	1590	2783	440
21	1510	1402	215	222	3349	1725	1624	2912	437
22	1598	1473	212	194	3477	1810	1667	3071	406
23	1635	1545	221	213	3614	1856	1758	3180	434
24	1662	1507	241	203	3613	1903	1710	3169	444
<b>20-24</b>	<b>7806</b>	<b>7309</b>	<b>1121</b>	<b>1040</b>	<b>17276</b>	<b>8927</b>	<b>8349</b>	<b>15115</b>	<b>2161</b>
25	1651	1550	243	190	3634	1894	1740	3201	433
26	1607	1553	235	225	3620	1842	1778	3160	460
27	1693	1549	230	203	3675	1923	1752	3242	433
28	1755	1643	208	206	3812	1963	1849	3398	414
29	1793	1690	242	177	3902	2035	1867	3483	419
<b>25-29</b>	<b>8499</b>	<b>7985</b>	<b>1158</b>	<b>1001</b>	<b>18643</b>	<b>9657</b>	<b>8986</b>	<b>16484</b>	<b>2159</b>
30	1848	1764	214	205	4031	2062	1969	3612	419
31	1908	1781	207	172	4068	2115	1953	3689	379
32	1675	1672	202	180	3729	1877	1852	3347	382
33	1797	1748	215	182	3942	2012	1930	3545	397
34	1754	1649	231	177	3811	1985	1826	3403	408
<b>30-34</b>	<b>8982</b>	<b>8614</b>	<b>1069</b>	<b>916</b>	<b>19581</b>	<b>10051</b>	<b>9530</b>	<b>17596</b>	<b>1985</b>
35	1783	1726	241	169	3919	2024	1895	3509	410
36	1730	1697	259	147	3833	1989	1844	3427	406
37	1704	1665	259	138	3766	1963	1803	3369	397
38	1569	1570	262	157	3558	1831	1727	3139	419
39	1575	1597	258	155	3585	1833	1752	3172	413
<b>35-39</b>	<b>8361</b>	<b>8255</b>	<b>1279</b>	<b>766</b>	<b>18661</b>	<b>9640</b>	<b>9021</b>	<b>16616</b>	<b>2045</b>
40	1596	1567	247	152	3562	1843	1719	3163	399
41	1572	1570	268	153	3563	1840	1723	3142	421
42	1576	1525	247	146	3494	1823	1671	3101	393
43	1577	1471	246	136	3430	1823	1607	3048	382
44	1655	1530	237	132	3554	1892	1662	3185	369
<b>40-44</b>	<b>7976</b>	<b>7663</b>	<b>1245</b>	<b>719</b>	<b>17603</b>	<b>9221</b>	<b>8382</b>	<b>15639</b>	<b>1964</b>
45	1505	1476	230	122	3333	1735	1598	2981	352
46	1526	1501	217	101	3345	1743	1602	3027	318
47	1547	1487	211	112	3357	1758	1599	3034	323
48	1457	1442	191	111	3201	1648	1553	2899	302
49	1082	1178	167	108	2535	1249	1286	2260	275
<b>45-49</b>	<b>7117</b>	<b>7084</b>	<b>1016</b>	<b>554</b>	<b>15771</b>	<b>8133</b>	<b>7638</b>	<b>14201</b>	<b>1570</b>

## Perspectives de population 1981 - 2025

INS BP UCL HD CBGS ULB KUL VUB

Population par âge, sexe et nationalité au 31.12.1994 - Arrondissement de Verviers

Âges	Hommes belges	Femmes belges	Hommes étrangers	Femmes étrangères	Total	Hommes	Femmes	Belges	Etrangers
50	1144	1182	185	130	2641	1329	1312	2326	315
51	1118	1156	173	126	2573	1291	1282	2274	299
52	1143	1217	134	91	2585	1277	1308	2360	225
53	1102	1106	172	127	2507	1274	1233	2208	299
54	1088	1167	178	118	2551	1266	1285	2255	296
<b>50-54</b>	<b>5595</b>	<b>5828</b>	<b>842</b>	<b>592</b>	<b>12857</b>	<b>6437</b>	<b>6420</b>	<b>11423</b>	<b>1434</b>
55	1187	1257	163	103	2710	1350	1360	2444	266
56	1152	1341	173	102	2768	1325	1443	2493	275
57	1127	1169	121	91	2508	1248	1260	2296	212
58	1088	1191	138	111	2528	1226	1302	2279	249
59	1122	1147	132	101	2502	1254	1248	2269	233
<b>55-59</b>	<b>5676</b>	<b>6105</b>	<b>727</b>	<b>508</b>	<b>13016</b>	<b>6403</b>	<b>6613</b>	<b>11781</b>	<b>1235</b>
60	1061	1183	148	101	2493	1209	1284	2244	249
61	1166	1244	116	85	2611	1282	1329	2410	201
62	1183	1317	118	84	2702	1301	1401	2500	202
63	1195	1235	98	72	2600	1293	1307	2430	170
64	1182	1343	107	75	2707	1289	1418	2525	182
<b>60-64</b>	<b>5787</b>	<b>6322</b>	<b>587</b>	<b>417</b>	<b>13113</b>	<b>6374</b>	<b>6739</b>	<b>12109</b>	<b>1004</b>
65	1085	1303	96	89	2573	1181	1392	2388	185
66	1058	1297	106	69	2530	1164	1366	2355	175
67	1053	1237	88	77	2455	1141	1314	2290	165
68	950	1259	98	58	2365	1048	1317	2209	156
69	998	1262	88	74	2422	1086	1336	2260	162
<b>65-69</b>	<b>5144</b>	<b>6358</b>	<b>476</b>	<b>367</b>	<b>12345</b>	<b>5620</b>	<b>6725</b>	<b>11502</b>	<b>843</b>
70	914	1308	76	66	2364	990	1374	2222	142
71	864	1297	69	73	2303	933	1370	2161	142
72	870	1243	68	60	2241	938	1303	2113	128
73	824	1202	57	50	2133	881	1252	2026	107
74	735	1132	50	54	1971	785	1186	1867	104
<b>70-74</b>	<b>4207</b>	<b>6182</b>	<b>320</b>	<b>303</b>	<b>11012</b>	<b>4527</b>	<b>6485</b>	<b>10389</b>	<b>623</b>
75	552	883	30	27	1492	582	910	1435	57
76	361	634	31	25	1051	392	659	995	56
77	357	608	18	22	1005	375	630	965	40
78	380	634	18	26	1058	398	660	1014	44
79	404	771	22	25	1222	426	796	1175	47
<b>75-79</b>	<b>2054</b>	<b>3530</b>	<b>119</b>	<b>125</b>	<b>5828</b>	<b>2173</b>	<b>3655</b>	<b>5584</b>	<b>244</b>
80	408	764	23	23	1218	431	787	1172	46
81	370	723	12	23	1128	382	746	1093	35
82	320	671	16	18	1025	336	689	991	34
83	283	612	17	17	929	300	629	895	34
84	237	561	11	10	819	248	571	798	21
<b>80-84</b>	<b>1618</b>	<b>3331</b>	<b>79</b>	<b>91</b>	<b>5119</b>	<b>1697</b>	<b>3422</b>	<b>4949</b>	<b>170</b>
85	210	496	9	13	728	219	509	706	22
86	171	440	8	11	630	179	451	611	19
87	139	374	5	10	528	144	384	513	15
88	113	289	5	8	415	118	297	402	13
89	94	236	5	7	342	99	243	330	12
<b>85-89</b>	<b>727</b>	<b>1835</b>	<b>32</b>	<b>49</b>	<b>2643</b>	<b>759</b>	<b>1884</b>	<b>2562</b>	<b>81</b>
90	74	190	2	6	272	76	196	264	8
91	54	153	2	5	214	56	158	207	7
92	40	122	1	4	167	41	126	162	5
93	30	91	1	3	125	31	94	121	4
94	19	61	1	2	83	20	63	80	3
<b>90-94</b>	<b>217</b>	<b>617</b>	<b>7</b>	<b>20</b>	<b>861</b>	<b>224</b>	<b>637</b>	<b>834</b>	<b>27</b>
95	13	40	1	2	56	14	42	53	3
96	8	26	1	1	36	9	27	34	2
97	5	18	1	1	25	6	19	23	2
98	3	11	1	1	16	4	12	14	2
99	4	12	1	1	18	5	13	16	2
<b>95-99</b>	<b>33</b>	<b>107</b>	<b>5</b>	<b>6</b>	<b>151</b>	<b>38</b>	<b>113</b>	<b>140</b>	<b>11</b>
<b>TOTAL</b>	<b>106752</b>	<b>112905</b>	<b>14191</b>	<b>11255</b>	<b>245103</b>	<b>120943</b>	<b>124160</b>	<b>219657</b>	<b>25446</b>

Perspectives de population 1981 - 2025

INS BP UCL HD CBGS ULB KUL VUB

Population par âge, sexe et nationalité au 31.12.1995 - Arrondissement de Verviers

Âges	Hommes belges	Femmes belges	Hommes étrangers	Femmes étrangères	Total	Hommes	Femmes	Belges	Etrangers
0	1359	1288	210	198	3055	1569	1486	2647	408
1	1362	1290	213	200	3065	1575	1490	2652	413
2	1365	1295	211	199	3070	1576	1494	2660	410
3	1368	1298	209	195	3070	1577	1493	2666	404
4	1370	1301	208	194	3073	1578	1495	2671	402
<b>0- 4</b>	<b>6824</b>	<b>6472</b>	<b>1051</b>	<b>986</b>	<b>15333</b>	<b>7875</b>	<b>7458</b>	<b>13296</b>	<b>2037</b>
5	1372	1307	206	191	3076	1578	1498	2679	397
6	1374	1310	202	189	3075	1576	1499	2684	391
7	1374	1314	199	186	3073	1573	1500	2688	385
8	1372	1314	195	182	3063	1567	1496	2686	377
9	1366	1309	191	176	3042	1557	1485	2675	367
<b>5- 9</b>	<b>6858</b>	<b>6554</b>	<b>993</b>	<b>924</b>	<b>15329</b>	<b>7851</b>	<b>7478</b>	<b>13412</b>	<b>1917</b>
10	1363	1300	188	170	3021	1551	1470	2663	358
11	1357	1291	181	163	2992	1538	1454	2648	344
12	1338	1277	179	161	2955	1517	1438	2615	340
13	1320	1265	168	151	2904	1488	1416	2585	319
14	1377	1326	176	155	3034	1553	1481	2703	331
<b>10-14</b>	<b>6755</b>	<b>6459</b>	<b>892</b>	<b>800</b>	<b>14906</b>	<b>7647</b>	<b>7259</b>	<b>13214</b>	<b>1692</b>
15	1266	1332	231	209	3038	1497	1541	2598	440
16	1343	1214	256	202	3015	1599	1416	2557	458
17	1280	1237	217	221	2955	1497	1458	2517	438
18	1268	1174	222	220	2884	1490	1394	2442	442
19	1359	1290	230	215	3094	1589	1505	2649	445
<b>15-19</b>	<b>6516</b>	<b>6247</b>	<b>1156</b>	<b>1067</b>	<b>14986</b>	<b>7672</b>	<b>7314</b>	<b>12763</b>	<b>2223</b>
20	1291	1289	193	171	2944	1484	1460	2580	364
21	1402	1379	228	206	3215	1630	1585	2781	434
22	1509	1397	212	220	3338	1721	1617	2906	432
23	1592	1464	209	193	3458	1801	1657	3056	402
24	1627	1532	219	209	3587	1846	1741	3159	428
<b>20-24</b>	<b>7421</b>	<b>7061</b>	<b>1061</b>	<b>999</b>	<b>16542</b>	<b>8482</b>	<b>8060</b>	<b>14482</b>	<b>2060</b>
25	1648	1493	240	200	3581	1888	1693	3141	440
26	1638	1535	240	188	3601	1878	1723	3173	428
27	1596	1538	233	222	3589	1829	1760	3134	455
28	1681	1537	227	199	3644	1908	1736	3218	426
29	1742	1631	207	203	3783	1949	1834	3373	410
<b>25-29</b>	<b>8305</b>	<b>7734</b>	<b>1147</b>	<b>1012</b>	<b>18198</b>	<b>9452</b>	<b>8746</b>	<b>16039</b>	<b>2159</b>
30	1782	1680	242	176	3880	2024	1856	3462	418
31	1838	1754	214	204	4010	2052	1958	3592	418
32	1898	1772	206	172	4048	2104	1944	3670	378
33	1667	1665	200	177	3709	1867	1842	3332	377
34	1789	1742	214	181	3926	2003	1923	3531	395
<b>30-34</b>	<b>8974</b>	<b>8613</b>	<b>1076</b>	<b>910</b>	<b>19573</b>	<b>10050</b>	<b>9523</b>	<b>17587</b>	<b>1986</b>
35	1746	1643	231	177	3797	1977	1820	3389	408
36	1776	1720	239	167	3902	2015	1887	3496	406
37	1724	1692	257	146	3819	1981	1838	3416	403
38	1698	1660	260	138	3756	1958	1798	3358	398
39	1565	1566	262	157	3550	1827	1723	3131	419
<b>35-39</b>	<b>8509</b>	<b>8281</b>	<b>1249</b>	<b>785</b>	<b>18824</b>	<b>9758</b>	<b>9066</b>	<b>16790</b>	<b>2034</b>
40	1571	1595	258	153	3577	1829	1748	3166	411
41	1590	1564	248	150	3552	1838	1714	3154	398
42	1567	1567	267	152	3553	1834	1719	3134	419
43	1570	1520	246	146	3482	1816	1666	3090	392
44	1571	1467	243	136	3417	1814	1603	3038	379
<b>40-44</b>	<b>7869</b>	<b>7713</b>	<b>1262</b>	<b>737</b>	<b>17581</b>	<b>9131</b>	<b>8450</b>	<b>15582</b>	<b>1999</b>
45	1649	1526	236	131	3542	1885	1657	3175	367
46	1498	1472	229	122	3321	1727	1594	2970	351
47	1521	1497	216	100	3334	1737	1597	3018	316
48	1540	1483	211	110	3344	1751	1593	3023	321
49	1450	1437	189	111	3187	1639	1548	2887	300
<b>45-49</b>	<b>7658</b>	<b>7415</b>	<b>1081</b>	<b>574</b>	<b>16728</b>	<b>8739</b>	<b>7989</b>	<b>15073</b>	<b>1655</b>

## Perspectives de population 1981 - 2025

INS BP UCL HD CBGS ULB KUL VUB

Population par âge, sexe et nationalité au 31.12.1995 - Arrondissement de Verviers

Ages	Hommes belges	Femmes belges	Hommes étrangers	Femmes étrangères	Total	Hommes	Femmes	Belges	Etrangers
50	1076	1174	165	107	2522	1241	1281	2250	272
51	1137	1177	185	130	2629	1322	1307	2314	315
52	1110	1151	171	125	2557	1281	1276	2261	296
53	1132	1211	134	91	2568	1266	1302	2343	225
54	1091	1100	171	126	2488	1262	1226	2191	297
<b>50-54</b>	<b>5546</b>	<b>5813</b>	<b>826</b>	<b>579</b>	<b>12764</b>	<b>6372</b>	<b>6392</b>	<b>11359</b>	<b>1405</b>
55	1076	1161	177	118	2532	1253	1279	2237	295
56	1174	1250	161	102	2687	1335	1352	2424	263
57	1138	1332	171	101	2742	1309	1433	2470	272
58	1112	1162	118	92	2484	1230	1254	2274	210
59	1073	1183	136	110	2502	1209	1293	2256	246
<b>55-59</b>	<b>5573</b>	<b>6088</b>	<b>763</b>	<b>523</b>	<b>12947</b>	<b>6336</b>	<b>6611</b>	<b>11661</b>	<b>1286</b>
60	1104	1140	131	100	2475	1235	1240	2244	231
61	1044	1174	145	100	2463	1189	1274	2218	245
62	1145	1235	114	83	2577	1259	1318	2380	197
63	1158	1306	115	83	2662	1273	1389	2464	198
64	1167	1223	96	72	2558	1263	1295	2390	168
<b>60-64</b>	<b>5618</b>	<b>6078</b>	<b>601</b>	<b>438</b>	<b>12735</b>	<b>6219</b>	<b>6516</b>	<b>11696</b>	<b>1039</b>
65	1151	1329	104	74	2658	1255	1403	2480	178
66	1055	1288	93	88	2524	1148	1376	2343	181
67	1027	1279	104	68	2478	1131	1347	2306	172
68	1019	1219	85	76	2399	1104	1295	2238	161
69	916	1238	94	57	2305	1010	1295	2154	151
<b>65-69</b>	<b>5168</b>	<b>6353</b>	<b>480</b>	<b>363</b>	<b>12364</b>	<b>5648</b>	<b>6716</b>	<b>11521</b>	<b>843</b>
70	959	1238	84	73	2354	1043	1311	2197	157
71	874	1280	73	65	2292	947	1345	2154	138
72	821	1265	65	71	2222	886	1336	2086	136
73	824	1211	63	58	2156	887	1269	2035	121
74	777	1169	54	48	2048	831	1217	1946	102
<b>70-74</b>	<b>4255</b>	<b>6163</b>	<b>339</b>	<b>315</b>	<b>11072</b>	<b>4594</b>	<b>6478</b>	<b>10418</b>	<b>654</b>
75	689	1094	46	52	1881	735	1146	1783	98
76	515	848	28	26	1417	543	874	1363	54
77	334	605	29	24	992	363	629	939	53
78	328	578	16	22	944	344	600	906	38
79	347	600	15	24	986	362	624	947	39
<b>75-79</b>	<b>2213</b>	<b>3725</b>	<b>134</b>	<b>148</b>	<b>6220</b>	<b>2347</b>	<b>3873</b>	<b>5938</b>	<b>282</b>
80	366	725	20	23	1134	386	748	1091	43
81	366	712	21	21	1120	387	733	1078	42
82	329	667	11	20	1027	340	687	996	31
83	282	613	14	16	925	296	629	895	30
84	247	555	15	15	832	262	570	802	30
<b>80-84</b>	<b>1590</b>	<b>3272</b>	<b>81</b>	<b>95</b>	<b>5038</b>	<b>1671</b>	<b>3367</b>	<b>4862</b>	<b>176</b>
85	205	502	9	9	725	214	511	707	18
86	179	438	8	11	636	187	449	617	19
87	144	383	7	10	544	151	393	527	17
88	115	320	4	9	448	119	329	435	13
89	92	243	4	7	346	96	250	335	11
<b>85-89</b>	<b>735</b>	<b>1886</b>	<b>32</b>	<b>46</b>	<b>2699</b>	<b>767</b>	<b>1932</b>	<b>2621</b>	<b>78</b>
90	75	196	4	6	281	79	202	271	10
91	58	154	2	5	219	60	159	212	7
92	41	122	2	4	169	43	126	163	6
93	30	95	1	3	129	31	98	125	4
94	22	68	1	2	93	23	70	90	3
<b>90-94</b>	<b>226</b>	<b>635</b>	<b>10</b>	<b>20</b>	<b>891</b>	<b>236</b>	<b>655</b>	<b>861</b>	<b>30</b>
95	14	45	1	1	61	15	46	59	2
96	9	29	1	1	40	10	30	38	2
97	6	18	1	1	26	7	19	24	2
98	3	12	1	1	17	4	13	15	2
99	4	15	1	1	21	5	16	19	2
<b>95-99</b>	<b>36</b>	<b>119</b>	<b>5</b>	<b>5</b>	<b>165</b>	<b>41</b>	<b>124</b>	<b>155</b>	<b>10</b>
<b>TOTAL</b>	<b>106649</b>	<b>112681</b>	<b>14239</b>	<b>11326</b>	<b>244895</b>	<b>120888</b>	<b>124007</b>	<b>219330</b>	<b>25565</b>

## Perspectives de population 1981 - 2025

INS BP UCL HD CBGS ULB KUL VUB

Population par âge, sexe et nationalité au 31.12.1996 - Arrondissement de Verviers

Âges	Hommes belges	Femmes belges	Hommes étrangers	Femmes étrangères	Total	Hommes	Femmes	Belges	Etrangers
0	1348	1277	207	196	3028	1555	1473	2625	403
1	1352	1282	211	197	3042	1563	1479	2634	408
2	1356	1285	212	199	3052	1568	1484	2641	411
3	1360	1290	209	197	3056	1569	1487	2650	406
4	1363	1293	207	194	3057	1570	1487	2656	401
<b>0- 4</b>	<b>6779</b>	<b>6427</b>	<b>1046</b>	<b>983</b>	<b>15235</b>	<b>7825</b>	<b>7410</b>	<b>13206</b>	<b>2029</b>
5	1365	1299	207	192	3063	1572	1491	2664	399
6	1367	1305	204	191	3067	1571	1496	2672	395
7	1370	1308	199	188	3065	1569	1496	2678	387
8	1370	1312	198	185	3065	1568	1497	2682	383
9	1369	1311	193	180	3053	1562	1491	2680	373
<b>5- 9</b>	<b>6841</b>	<b>6535</b>	<b>1001</b>	<b>936</b>	<b>15313</b>	<b>7842</b>	<b>7471</b>	<b>13376</b>	<b>1937</b>
10	1363	1307	189	173	3032	1552	1480	2670	362
11	1359	1297	188	167	3011	1547	1464	2656	355
12	1354	1289	182	162	2987	1536	1451	2643	344
13	1334	1275	178	160	2947	1512	1435	2609	338
14	1317	1263	167	150	2897	1484	1413	2580	317
<b>10-14</b>	<b>6727</b>	<b>6431</b>	<b>904</b>	<b>812</b>	<b>14874</b>	<b>7631</b>	<b>7243</b>	<b>13158</b>	<b>1716</b>
15	1375	1324	174	153	3026	1549	1477	2699	327
16	1264	1330	229	207	3030	1493	1537	2594	436
17	1339	1212	255	202	3008	1594	1414	2551	457
18	1278	1238	212	219	2947	1490	1457	2516	431
19	1268	1178	219	218	2883	1487	1396	2446	437
<b>15-19</b>	<b>6524</b>	<b>6282</b>	<b>1089</b>	<b>999</b>	<b>14894</b>	<b>7613</b>	<b>7281</b>	<b>12806</b>	<b>2088</b>
20	1361	1286	224	210	3081	1585	1496	2647	434
21	1292	1288	190	170	2940	1482	1458	2580	360
22	1401	1371	224	204	3200	1625	1575	2772	428
23	1504	1389	209	218	3320	1713	1607	2893	427
24	1584	1454	208	191	3437	1792	1645	3038	399
<b>20-24</b>	<b>7142</b>	<b>6788</b>	<b>1055</b>	<b>993</b>	<b>15978</b>	<b>8197</b>	<b>7781</b>	<b>13930</b>	<b>2048</b>
25	1614	1518	217	206	3555	1831	1724	3132	423
26	1634	1479	237	198	3548	1871	1677	3113	435
27	1625	1522	238	186	3571	1863	1708	3147	424
28	1587	1526	230	218	3561	1817	1744	3113	448
29	1670	1525	225	196	3616	1895	1721	3195	421
<b>25-29</b>	<b>8130</b>	<b>7570</b>	<b>1147</b>	<b>1004</b>	<b>17851</b>	<b>9277</b>	<b>8574</b>	<b>15700</b>	<b>2151</b>
30	1732	1621	207	202	3762	1939	1823	3353	409
31	1773	1671	241	175	3860	2014	1846	3444	416
32	1828	1745	214	203	3990	2042	1948	3573	417
33	1888	1763	204	169	4024	2092	1932	3651	373
34	1660	1659	199	176	3694	1859	1835	3319	375
<b>30-34</b>	<b>8881</b>	<b>8459</b>	<b>1065</b>	<b>925</b>	<b>19330</b>	<b>9946</b>	<b>9384</b>	<b>17340</b>	<b>1990</b>
35	1781	1736	213	181	3911	1994	1917	3517	394
36	1739	1638	229	175	3781	1968	1813	3377	404
37	1770	1716	237	166	3889	2007	1882	3486	403
38	1718	1687	258	146	3809	1976	1833	3405	404
39	1693	1655	260	138	3746	1953	1793	3348	398
<b>35-39</b>	<b>8701</b>	<b>8432</b>	<b>1197</b>	<b>806</b>	<b>19136</b>	<b>9898</b>	<b>9238</b>	<b>17133</b>	<b>2003</b>
40	1561	1563	262	156	3542	1823	1719	3124	418
41	1566	1592	259	151	3568	1825	1743	3158	410
42	1585	1561	248	149	3543	1833	1710	3146	397
43	1562	1562	266	152	3542	1828	1714	3124	418
44	1564	1516	243	146	3469	1807	1662	3080	389
<b>40-44</b>	<b>7838</b>	<b>7794</b>	<b>1278</b>	<b>754</b>	<b>17664</b>	<b>9116</b>	<b>8548</b>	<b>15632</b>	<b>2032</b>
45	1565	1465	242	135	3407	1807	1600	3030	377
46	1642	1521	235	131	3529	1877	1652	3163	366
47	1492	1469	228	121	3310	1720	1590	2961	349
48	1515	1493	217	98	3323	1732	1591	3008	315
49	1532	1478	209	110	3329	1741	1588	3010	319
<b>45-49</b>	<b>7746</b>	<b>7426</b>	<b>1131</b>	<b>595</b>	<b>16898</b>	<b>8877</b>	<b>8021</b>	<b>15172</b>	<b>1726</b>

## Perspectives de population 1981 - 2025

INS BP UCL HD CBGS ULB KUL VUB

Population par âge, sexe et nationalité au 31.12.1996 - Arrondissement de Verviers

Ages	Hommes belges	Femmes belges	Hommes étrangers	Femmes étrangères	Total	Hommes	Femmes	Belges	Etrangers
50	1442	1434	187	110	3173	1629	1544	2876	297
51	1069	1169	166	107	2511	1235	1276	2238	273
52	1129	1172	183	129	2613	1312	1301	2301	312
53	1100	1146	171	124	2541	1271	1270	2246	295
54	1121	1205	133	91	2550	1254	1296	2326	224
<b>50-54</b>	<b>5861</b>	<b>6126</b>	<b>840</b>	<b>561</b>	<b>13388</b>	<b>6701</b>	<b>6687</b>	<b>11987</b>	<b>1401</b>
55	1080	1094	170	126	2470	1250	1220	2174	296
56	1064	1155	175	117	2511	1239	1272	2219	292
57	1160	1242	159	101	2662	1319	1343	2402	260
58	1124	1323	168	102	2717	1292	1425	2447	270
59	1097	1154	116	91	2458	1213	1245	2251	207
<b>55-59</b>	<b>5525</b>	<b>5968</b>	<b>788</b>	<b>537</b>	<b>12818</b>	<b>6313</b>	<b>6505</b>	<b>11493</b>	<b>1325</b>
60	1056	1175	134	109	2474	1190	1284	2231	243
61	1085	1132	129	99	2445	1214	1231	2217	228
62	1025	1165	142	98	2430	1167	1263	2190	240
63	1121	1225	112	82	2540	1233	1307	2346	194
64	1132	1294	112	82	2620	1244	1376	2426	194
<b>60-64</b>	<b>5419</b>	<b>5991</b>	<b>629</b>	<b>470</b>	<b>12509</b>	<b>6048</b>	<b>6461</b>	<b>11410</b>	<b>1099</b>
65	1137	1210	94	71	2512	1231	1281	2347	165
66	1119	1314	101	73	2607	1220	1387	2433	174
67	1024	1269	91	87	2471	1115	1356	2293	178
68	994	1261	101	68	2424	1095	1329	2255	169
69	983	1199	82	75	2339	1065	1274	2182	157
<b>65-69</b>	<b>5257</b>	<b>6253</b>	<b>469</b>	<b>374</b>	<b>12353</b>	<b>5726</b>	<b>6627</b>	<b>11510</b>	<b>843</b>
70	880	1215	90	56	2241	970	1271	2095	146
71	917	1214	80	71	2282	997	1285	2131	151
72	832	1250	69	63	2214	901	1313	2082	132
73	778	1233	60	69	2140	838	1302	2011	129
74	778	1178	59	56	2071	837	1234	1956	115
<b>70-74</b>	<b>4185</b>	<b>6090</b>	<b>358</b>	<b>315</b>	<b>10948</b>	<b>4543</b>	<b>6405</b>	<b>10275</b>	<b>673</b>
75	729	1131	50	47	1957	779	1178	1860	97
76	644	1053	43	50	1790	687	1103	1697	93
77	477	811	26	25	1339	503	836	1288	51
78	307	575	27	24	933	334	599	882	51
79	300	548	14	20	882	314	568	848	34
<b>75-79</b>	<b>2457</b>	<b>4118</b>	<b>160</b>	<b>166</b>	<b>6901</b>	<b>2617</b>	<b>4284</b>	<b>6575</b>	<b>326</b>
80	314	565	14	23	916	328	588	879	37
81	328	676	18	21	1043	346	697	1004	39
82	326	658	19	18	1021	345	676	984	37
83	290	611	10	18	929	300	629	901	28
84	247	556	12	14	829	259	570	803	26
<b>80-84</b>	<b>1505</b>	<b>3066</b>	<b>73</b>	<b>94</b>	<b>4738</b>	<b>1578</b>	<b>3160</b>	<b>4571</b>	<b>167</b>
85	214	497	13	13	737	227	510	711	26
86	175	444	8	8	635	183	452	619	16
87	151	382	7	10	550	158	392	533	17
88	120	329	6	9	464	126	338	449	15
89	94	270	3	8	375	97	278	364	11
<b>85-89</b>	<b>754</b>	<b>1922</b>	<b>37</b>	<b>48</b>	<b>2761</b>	<b>791</b>	<b>1970</b>	<b>2676</b>	<b>85</b>
90	74	202	3	6	285	77	208	276	9
91	59	160	3	5	227	62	165	219	8
92	45	123	1	4	173	46	127	168	5
93	31	95	1	3	130	32	98	126	4
94	22	72	1	2	97	23	74	94	3
<b>90-94</b>	<b>231</b>	<b>652</b>	<b>9</b>	<b>20</b>	<b>912</b>	<b>240</b>	<b>672</b>	<b>883</b>	<b>29</b>
95	16	51	1	1	69	17	52	67	2
96	10	33	1	1	45	11	34	43	2
97	6	20	1	1	28	7	21	26	2
98	4	12	1	1	18	5	13	16	2
99	4	17	1	1	23	5	18	21	2
<b>95-99</b>	<b>40</b>	<b>133</b>	<b>5</b>	<b>5</b>	<b>183</b>	<b>45</b>	<b>138</b>	<b>173</b>	<b>10</b>
<b>TOTAL</b>	<b>106543</b>	<b>112463</b>	<b>14281</b>	<b>11397</b>	<b>244684</b>	<b>120824</b>	<b>123860</b>	<b>219006</b>	<b>25678</b>

Perspectives de population 1981 - 2025

INS BP UCL HD CBGS ULB KUL VUB

Population par âge, sexe et nationalité au 31.12.1997 - Arrondissement de Verviers

Ages	Hommes belges	Femmes belges	Hommes étrangers	Femmes étrangères	Total	Hommes	Femmes	Belges	Etrangers
0	1331	1261	206	195	2993	1537	1456	2592	401
1	1341	1271	208	195	3015	1549	1466	2612	403
2	1347	1278	211	196	3032	1558	1474	2625	407
3	1351	1280	211	197	3039	1562	1477	2631	408
4	1355	1285	207	196	3043	1562	1481	2640	403
<b>0-4</b>	<b>6725</b>	<b>6375</b>	<b>1043</b>	<b>979</b>	<b>15122</b>	<b>7768</b>	<b>7354</b>	<b>13100</b>	<b>2022</b>
5	1359	1291	206	192	3048	1565	1483	2650	398
6	1361	1296	205	192	3054	1566	1488	2657	397
7	1365	1303	201	190	3059	1566	1493	2668	391
8	1367	1306	198	186	3057	1565	1492	2673	384
9	1366	1309	197	183	3055	1563	1492	2675	380
<b>5-9</b>	<b>6818</b>	<b>6505</b>	<b>1007</b>	<b>943</b>	<b>15273</b>	<b>7825</b>	<b>7448</b>	<b>13323</b>	<b>1950</b>
10	1365	1308	191	177	3041	1556	1485	2673	368
11	1359	1304	188	170	3021	1547	1474	2663	358
12	1355	1295	189	166	3005	1544	1461	2650	355
13	1350	1287	180	162	2979	1530	1449	2637	342
14	1331	1273	177	159	2940	1508	1432	2604	336
<b>10-14</b>	<b>6760</b>	<b>6467</b>	<b>925</b>	<b>834</b>	<b>14986</b>	<b>7685</b>	<b>7301</b>	<b>13227</b>	<b>1759</b>
15	1315	1261	165	148	2889	1480	1409	2576	313
16	1373	1322	172	151	3018	1545	1473	2695	323
17	1261	1328	228	207	3024	1489	1535	2589	435
18	1336	1213	251	200	3000	1587	1413	2549	451
19	1277	1241	209	217	2944	1486	1458	2518	426
<b>15-19</b>	<b>6562</b>	<b>6365</b>	<b>1025</b>	<b>923</b>	<b>14875</b>	<b>7587</b>	<b>7288</b>	<b>12927</b>	<b>1948</b>
20	1272	1176	213	212	2873	1485	1388	2448	425
21	1360	1283	220	208	3071	1580	1491	2643	428
22	1292	1283	187	168	2930	1479	1451	2575	355
23	1396	1359	219	202	3176	1615	1561	2755	421
24	1497	1379	207	214	3297	1704	1593	2876	421
<b>20-24</b>	<b>6817</b>	<b>6480</b>	<b>1046</b>	<b>1004</b>	<b>15347</b>	<b>7863</b>	<b>7484</b>	<b>13297</b>	<b>2050</b>
25	1571	1443	206	188	3408	1777	1631	3014	394
26	1602	1504	214	204	3524	1816	1708	3106	418
27	1621	1466	237	197	3521	1858	1663	3087	434
28	1614	1510	235	183	3542	1849	1693	3124	418
29	1577	1514	228	215	3534	1805	1729	3091	443
<b>25-29</b>	<b>7985</b>	<b>7437</b>	<b>1120</b>	<b>987</b>	<b>17529</b>	<b>9105</b>	<b>8424</b>	<b>15422</b>	<b>2107</b>
30	1661	1516	225	194	3596	1886	1710	3177	419
31	1723	1612	206	201	3742	1929	1813	3335	407
32	1764	1662	240	174	3840	2004	1836	3426	414
33	1818	1737	212	200	3967	2030	1937	3555	412
34	1879	1757	203	168	4007	2082	1925	3636	371
<b>30-34</b>	<b>8845</b>	<b>8284</b>	<b>1086</b>	<b>937</b>	<b>19152</b>	<b>9931</b>	<b>9221</b>	<b>17129</b>	<b>2023</b>
35	1654	1652	198	176	3680	1852	1828	3306	374
36	1773	1731	211	180	3895	1984	1911	3504	391
37	1733	1635	227	174	3769	1960	1809	3368	401
38	1764	1711	238	166	3879	2002	1877	3475	404
39	1712	1682	259	146	3799	1971	1828	3394	405
<b>35-39</b>	<b>8636</b>	<b>8411</b>	<b>1133</b>	<b>842</b>	<b>19022</b>	<b>9769</b>	<b>9253</b>	<b>17047</b>	<b>1975</b>
40	1688	1651	260	136	3735	1948	1787	3339	396
41	1556	1560	263	154	3533	1819	1714	3116	417
42	1562	1589	258	150	3559	1820	1739	3151	408
43	1580	1558	247	149	3534	1827	1707	3138	396
44	1556	1558	263	152	3529	1819	1710	3114	415
<b>40-44</b>	<b>7942</b>	<b>7916</b>	<b>1291</b>	<b>741</b>	<b>17890</b>	<b>9233</b>	<b>8657</b>	<b>15858</b>	<b>2032</b>
45	1559	1512	242	145	3458	1801	1657	3071	387
46	1558	1461	241	135	3395	1799	1596	3019	376
47	1635	1517	234	130	3516	1869	1647	3152	364
48	1485	1465	228	120	3298	1713	1585	2950	348
49	1508	1488	215	98	3309	1723	1586	2996	313
<b>45-49</b>	<b>7745</b>	<b>7443</b>	<b>1160</b>	<b>628</b>	<b>16976</b>	<b>8905</b>	<b>8071</b>	<b>15188</b>	<b>1788</b>



Perspectives de population 1981 - 2025

INS BP UCL HD CBGS ULB KUL VUB

Population par âge, sexe et nationalité au 31.12.1997 - Arrondissement de Verviers

Ages	Hommes belges	Femmes belges	Hommes étrangers	Femmes étrangères	Total	Hommes	Femmes	Belges	Etrangers
50	1523	1474	207	109	3313	1730	1583	2997	316
51	1433	1428	187	110	3158	1620	1538	2861	297
52	1062	1164	164	107	2497	1226	1271	2226	271
53	1120	1167	183	128	2598	1303	1295	2287	311
54	1091	1141	170	123	2525	1261	1264	2232	293
<b>50-54</b>	<b>6229</b>	<b>6374</b>	<b>911</b>	<b>577</b>	<b>14091</b>	<b>7140</b>	<b>6951</b>	<b>12603</b>	<b>1488</b>
55	1108	1199	133	92	2532	1241	1291	2307	225
56	1068	1088	168	125	2449	1236	1213	2156	293
57	1051	1148	173	116	2488	1224	1264	2199	289
58	1145	1233	156	102	2636	1301	1335	2378	258
59	1110	1313	166	101	2690	1276	1414	2423	267
<b>55-59</b>	<b>5482</b>	<b>5981</b>	<b>796</b>	<b>536</b>	<b>12795</b>	<b>6278</b>	<b>6517</b>	<b>11463</b>	<b>1332</b>
60	1080	1146	114	90	2430	1194	1236	2226	204
61	1039	1167	132	108	2446	1171	1275	2206	240
62	1065	1125	127	97	2414	1192	1222	2190	224
63	1004	1156	139	97	2396	1143	1253	2160	236
64	1096	1214	108	81	2499	1204	1295	2310	189
<b>60-64</b>	<b>5284</b>	<b>5808</b>	<b>620</b>	<b>473</b>	<b>12185</b>	<b>5904</b>	<b>6281</b>	<b>11092</b>	<b>1093</b>
65	1103	1281	109	81	2574	1212	1362	2384	190
66	1106	1197	91	70	2464	1197	1267	2303	161
67	1086	1296	99	72	2553	1185	1368	2382	171
68	991	1252	88	86	2417	1079	1338	2243	174
69	959	1241	97	67	2364	1056	1308	2200	164
<b>65-69</b>	<b>5245</b>	<b>6267</b>	<b>484</b>	<b>376</b>	<b>12372</b>	<b>5729</b>	<b>6643</b>	<b>11512</b>	<b>860</b>
70	945	1177	79	74	2275	1024	1251	2122	153
71	842	1192	86	55	2175	928	1247	2034	141
72	872	1186	76	69	2203	948	1255	2058	145
73	789	1219	64	61	2133	853	1280	2008	125
74	735	1199	57	67	2058	792	1266	1934	124
<b>70-74</b>	<b>4183</b>	<b>5973</b>	<b>362</b>	<b>326</b>	<b>10844</b>	<b>4545</b>	<b>6299</b>	<b>10156</b>	<b>688</b>
75	729	1140	54	54	1977	783	1194	1869	108
76	681	1089	47	45	1862	728	1134	1770	92
77	597	1009	40	48	1694	637	1057	1606	88
78	439	772	24	25	1260	463	797	1211	49
79	281	545	24	22	872	305	567	826	46
<b>75-79</b>	<b>2727</b>	<b>4555</b>	<b>189</b>	<b>194</b>	<b>7665</b>	<b>2916</b>	<b>4749</b>	<b>7282</b>	<b>383</b>
80	272	516	13	19	820	285	535	788	32
81	282	528	13	21	844	295	549	810	34
82	292	625	16	18	951	308	643	917	34
83	288	603	17	16	924	305	619	891	33
84	254	555	9	16	834	263	571	809	25
<b>80-84</b>	<b>1388</b>	<b>2827</b>	<b>68</b>	<b>90</b>	<b>4373</b>	<b>1456</b>	<b>2917</b>	<b>4215</b>	<b>158</b>
85	214	499	10	13	736	224	512	713	23
86	183	441	11	12	647	194	453	624	23
87	148	388	7	7	550	155	395	536	14
88	126	329	6	9	470	132	338	455	15
89	99	279	5	8	391	104	287	378	13
<b>85-89</b>	<b>770</b>	<b>1936</b>	<b>39</b>	<b>49</b>	<b>2794</b>	<b>809</b>	<b>1985</b>	<b>2706</b>	<b>88</b>
90	76	225	2	7	310	78	232	301	9
91	58	165	2	5	230	60	170	223	7
92	46	128	2	4	180	48	132	174	6
93	34	96	1	3	134	35	99	130	4
94	23	73	1	2	99	24	75	96	3
<b>90-94</b>	<b>237</b>	<b>687</b>	<b>8</b>	<b>21</b>	<b>953</b>	<b>245</b>	<b>708</b>	<b>924</b>	<b>29</b>
95	16	54	1	1	72	17	55	70	2
96	12	38	1	1	52	13	39	50	2
97	7	24	1	1	33	8	25	31	2
98	4	14	1	1	20	5	15	18	2
99	5	19	1	1	26	6	20	24	2
<b>95-99</b>	<b>44</b>	<b>149</b>	<b>5</b>	<b>5</b>	<b>203</b>	<b>49</b>	<b>154</b>	<b>193</b>	<b>10</b>
<b>TOTAL</b>	<b>106424</b>	<b>112240</b>	<b>14318</b>	<b>11465</b>	<b>244447</b>	<b>120742</b>	<b>123705</b>	<b>218664</b>	<b>25783</b>

Perspectives de population 1981 - 2025

INS BP UCL HD CBGS ULB KUL VUB

Population par âge, sexe et nationalité au 31.12.1998 - Arrondissement de Verviers

Ages	Hommes belges	Femmes belges	Hommes étrangers	Femmes étrangères	Total	Hommes	Femmes	Belges	Etrangers
0	1313	1244	204	193	2954	1517	1437	2557	397
1	1324	1254	208	194	2980	1532	1448	2578	402
2	1336	1267	207	194	3004	1543	1461	2603	401
3	1343	1274	209	194	3020	1552	1468	2617	403
4	1346	1276	209	197	3028	1555	1473	2622	406
<b>0- 4</b>	<b>6662</b>	<b>6315</b>	<b>1037</b>	<b>972</b>	<b>14986</b>	<b>7699</b>	<b>7287</b>	<b>12977</b>	<b>2009</b>
5	1351	1283	206	194	3034	1557	1477	2634	400
6	1355	1288	204	192	3039	1559	1480	2643	396
7	1358	1294	202	191	3045	1560	1485	2652	393
8	1361	1301	200	188	3050	1561	1489	2662	388
9	1363	1303	196	184	3046	1559	1487	2666	380
<b>5- 9</b>	<b>6788</b>	<b>6469</b>	<b>1008</b>	<b>949</b>	<b>15214</b>	<b>7796</b>	<b>7418</b>	<b>13257</b>	<b>1957</b>
10	1362	1307	196	180	3045	1558	1487	2669	376
11	1361	1305	190	175	3031	1551	1480	2666	365
12	1355	1302	189	169	3015	1544	1471	2657	358
13	1352	1293	187	165	2997	1539	1458	2645	352
14	1347	1285	179	161	2972	1526	1446	2632	340
<b>10-14</b>	<b>6777</b>	<b>6492</b>	<b>941</b>	<b>850</b>	<b>15060</b>	<b>7718</b>	<b>7342</b>	<b>13269</b>	<b>1791</b>
15	1328	1271	175	157	2931	1503	1428	2599	332
16	1313	1259	163	146	2881	1476	1405	2572	309
17	1370	1321	171	151	3013	1541	1472	2691	322
18	1259	1328	223	205	3015	1482	1533	2587	428
19	1335	1215	248	199	2997	1583	1414	2550	447
<b>15-19</b>	<b>6605</b>	<b>6394</b>	<b>980</b>	<b>858</b>	<b>14837</b>	<b>7585</b>	<b>7252</b>	<b>12999</b>	<b>1838</b>
20	1279	1238	203	211	2931	1482	1449	2517	414
21	1272	1176	209	210	2867	1481	1386	2448	419
22	1357	1278	216	206	3057	1573	1484	2635	422
23	1289	1274	184	167	2914	1473	1441	2563	351
24	1389	1347	217	198	3151	1606	1545	2736	415
<b>20-24</b>	<b>6586</b>	<b>6313</b>	<b>1029</b>	<b>992</b>	<b>14920</b>	<b>7615</b>	<b>7305</b>	<b>12899</b>	<b>2021</b>
25	1485	1367	204	212	3268	1689	1579	2852	416
26	1559	1431	204	186	3380	1763	1617	2990	390
27	1590	1491	213	202	3496	1803	1693	3081	415
28	1610	1455	235	194	3494	1845	1649	3065	429
29	1603	1498	234	181	3516	1837	1679	3101	415
<b>25-29</b>	<b>7847</b>	<b>7242</b>	<b>1090</b>	<b>975</b>	<b>17154</b>	<b>8937</b>	<b>8217</b>	<b>15089</b>	<b>2065</b>
30	1568	1504	228	213	3513	1796	1717	3072	441
31	1653	1507	225	193	3578	1878	1700	3160	418
32	1714	1603	205	200	3722	1919	1803	3317	405
33	1754	1654	238	171	3817	1992	1825	3408	409
34	1809	1730	211	199	3949	2020	1929	3539	410
<b>30-34</b>	<b>8498</b>	<b>7998</b>	<b>1107</b>	<b>976</b>	<b>18579</b>	<b>9605</b>	<b>8974</b>	<b>16496</b>	<b>2083</b>
35	1871	1750	202	168	3991	2073	1918	3621	370
36	1648	1647	196	174	3665	1844	1821	3295	370
37	1767	1727	209	179	3882	1976	1906	3494	388
38	1727	1632	228	174	3761	1955	1806	3359	402
39	1759	1706	238	166	3869	1997	1872	3465	404
<b>35-39</b>	<b>8772</b>	<b>8462</b>	<b>1073</b>	<b>861</b>	<b>19168</b>	<b>9845</b>	<b>9323</b>	<b>17234</b>	<b>1934</b>
40	1706	1678	259	144	3787	1965	1822	3384	403
41	1683	1648	261	134	3726	1944	1782	3331	395
42	1551	1557	262	153	3523	1813	1710	3108	415
43	1557	1585	257	150	3549	1814	1735	3142	407
44	1574	1554	244	150	3522	1818	1704	3128	394
<b>40-44</b>	<b>8071</b>	<b>8022</b>	<b>1283</b>	<b>731</b>	<b>18107</b>	<b>9354</b>	<b>8753</b>	<b>16093</b>	<b>2014</b>
45	1551	1554	262	151	3518	1813	1705	3105	413
46	1552	1507	241	145	3445	1793	1652	3059	386
47	1552	1458	240	134	3384	1792	1592	3010	374
48	1627	1512	235	128	3502	1862	1640	3139	363
49	1477	1460	226	120	3283	1703	1580	2937	346
<b>45-49</b>	<b>7759</b>	<b>7491</b>	<b>1204</b>	<b>678</b>	<b>17132</b>	<b>8963</b>	<b>8169</b>	<b>15250</b>	<b>1882</b>

Perspectives de population 1981 - 2025

INS BP UCL HD CBGS ULB KUL VUB

Population par âge, sexe et nationalité au 31.12.1998 - Arrondissement de Verviers

Ages	Hommes belges	Femmes belges	Hommes étrangers	Femmes étrangères	Total	Hommes	Femmes	Belges	Etrangers
50	1501	1485	213	97	3296	1714	1582	2986	310
51	1513	1468	207	109	3297	1720	1577	2981	316
52	1424	1423	185	110	3142	1609	1533	2847	295
53	1054	1159	164	107	2484	1218	1266	2213	271
54	1111	1162	182	127	2582	1293	1289	2273	309
<b>50-54</b>	<b>6603</b>	<b>6697</b>	<b>951</b>	<b>550</b>	<b>14801</b>	<b>7554</b>	<b>7247</b>	<b>13300</b>	<b>1501</b>
55	1080	1136	170	123	2509	1250	1259	2216	293
56	1095	1192	132	92	2511	1227	1284	2287	224
57	1055	1081	167	124	2427	1222	1205	2136	291
58	1038	1140	170	117	2465	1208	1257	2178	287
59	1129	1226	154	101	2610	1283	1327	2355	255
<b>55-59</b>	<b>5397</b>	<b>5775</b>	<b>793</b>	<b>557</b>	<b>12522</b>	<b>6190</b>	<b>6332</b>	<b>11172</b>	<b>1350</b>
60	1094	1303	164	100	2661	1258	1403	2397	264
61	1062	1138	112	89	2401	1174	1227	2200	201
62	1021	1159	129	106	2415	1150	1265	2180	235
63	1042	1116	124	96	2378	1166	1212	2158	220
64	982	1145	135	96	2358	1117	1241	2127	231
<b>60-64</b>	<b>5201</b>	<b>5861</b>	<b>664</b>	<b>487</b>	<b>12213</b>	<b>5865</b>	<b>6348</b>	<b>11062</b>	<b>1151</b>
65	1068	1202	105	80	2455	1173	1282	2270	185
66	1074	1267	106	80	2527	1180	1347	2341	186
67	1074	1181	89	69	2413	1163	1250	2255	158
68	1052	1279	96	71	2498	1148	1350	2331	167
69	957	1232	85	85	2359	1042	1317	2189	170
<b>65-69</b>	<b>5225</b>	<b>6161</b>	<b>481</b>	<b>385</b>	<b>12252</b>	<b>5706</b>	<b>6546</b>	<b>11386</b>	<b>866</b>
70	922	1219	93	66	2300	1015	1285	2141	159
71	904	1154	76	72	2206	980	1226	2058	148
72	801	1165	82	54	2102	883	1219	1966	136
73	827	1157	71	67	2122	898	1224	1984	138
74	746	1187	60	59	2052	806	1246	1933	119
<b>70-74</b>	<b>4200</b>	<b>5882</b>	<b>382</b>	<b>318</b>	<b>10782</b>	<b>4582</b>	<b>6200</b>	<b>10082</b>	<b>700</b>
75	690	1160	53	65	1968	743	1225	1850	118
76	681	1098	50	52	1881	731	1150	1779	102
77	632	1045	44	43	1764	676	1088	1677	87
78	550	963	37	47	1597	587	1010	1513	84
79	402	733	21	23	1179	423	756	1135	44
<b>75-79</b>	<b>2955</b>	<b>4999</b>	<b>205</b>	<b>230</b>	<b>8389</b>	<b>3160</b>	<b>5229</b>	<b>7954</b>	<b>435</b>
80	255	514	22	21	812	277	535	769	43
81	245	483	12	18	758	257	501	728	30
82	252	489	12	18	771	264	507	741	30
83	258	574	14	16	862	272	590	832	30
84	252	549	15	15	831	267	564	801	30
<b>80-84</b>	<b>1262</b>	<b>2609</b>	<b>75</b>	<b>88</b>	<b>4034</b>	<b>1337</b>	<b>2697</b>	<b>3871</b>	<b>163</b>
85	220	499	8	14	741	228	513	719	22
86	184	443	9	12	648	193	455	627	21
87	155	387	9	10	561	164	397	542	19
88	124	335	6	6	471	130	341	459	12
89	104	280	5	8	397	109	288	384	13
<b>85-89</b>	<b>787</b>	<b>1944</b>	<b>37</b>	<b>50</b>	<b>2818</b>	<b>824</b>	<b>1994</b>	<b>2731</b>	<b>87</b>
90	80	234	4	7	325	84	241	314	11
91	60	185	2	6	253	62	191	245	8
92	45	133	1	4	183	46	137	178	5
93	35	101	1	3	140	36	104	136	4
94	25	74	1	2	102	26	76	99	3
<b>90-94</b>	<b>245</b>	<b>727</b>	<b>9</b>	<b>22</b>	<b>1003</b>	<b>254</b>	<b>749</b>	<b>972</b>	<b>31</b>
95	17	55	1	1	74	18	56	72	2
96	12	40	1	1	54	13	41	52	2
97	9	27	1	1	38	10	28	36	2
98	5	17	1	1	24	6	18	22	2
99	6	22	1	1	30	7	23	28	2
<b>95-99</b>	<b>49</b>	<b>161</b>	<b>5</b>	<b>5</b>	<b>220</b>	<b>54</b>	<b>166</b>	<b>210</b>	<b>10</b>
<b>TOTAL</b>	<b>106289</b>	<b>112014</b>	<b>14354</b>	<b>11534</b>	<b>244191</b>	<b>120643</b>	<b>123548</b>	<b>218303</b>	<b>25888</b>

Perspectives de population 1981 - 2025

INS BP UCL HD CBGS ULB KUL VUB

Population par âge, sexe et nationalité au 31.12.1999 - Arrondissement de Verviers

Ages	Hommes belges	Femmes belges	Hommes étrangers	Femmes étrangères	Total	Hommes	Femmes	Belges	Etrangers
0	1297	1228	202	191	2918	1499	1419	2525	393
1	1306	1238	206	192	2942	1512	1430	2544	398
2	1319	1250	207	194	2970	1526	1444	2569	401
3	1334	1263	205	192	2994	1539	1455	2597	397
4	1339	1271	207	193	3010	1546	1464	2610	400
<b>0- 4</b>	<b>6595</b>	<b>6250</b>	<b>1027</b>	<b>962</b>	<b>14834</b>	<b>7622</b>	<b>7212</b>	<b>12845</b>	<b>1989</b>
5	1342	1274	208	195	3019	1550	1469	2616	403
6	1347	1280	204	194	3025	1551	1474	2627	398
7	1352	1286	201	191	3030	1553	1477	2638	392
8	1355	1292	201	189	3037	1556	1481	2647	390
9	1357	1298	198	186	3039	1555	1484	2655	384
<b>5- 9</b>	<b>6753</b>	<b>6430</b>	<b>1012</b>	<b>955</b>	<b>15150</b>	<b>7765</b>	<b>7385</b>	<b>13183</b>	<b>1967</b>
10	1359	1300	194	181	3034	1553	1481	2659	375
11	1358	1304	195	177	3034	1553	1481	2662	372
12	1357	1304	191	174	3026	1548	1478	2661	365
13	1350	1300	187	168	3005	1537	1468	2650	355
14	1348	1291	186	164	2989	1534	1455	2639	350
<b>10-14</b>	<b>6772</b>	<b>6499</b>	<b>953</b>	<b>864</b>	<b>15088</b>	<b>7725</b>	<b>7363</b>	<b>13271</b>	<b>1817</b>
15	1344	1283	177	159	2963	1521	1442	2627	336
16	1327	1269	173	155	2924	1500	1424	2596	328
17	1310	1257	163	146	2876	1473	1403	2567	309
18	1368	1322	167	149	3006	1535	1471	2690	316
19	1259	1330	220	203	3012	1479	1533	2589	423
<b>15-19</b>	<b>6608</b>	<b>6461</b>	<b>900</b>	<b>812</b>	<b>14781</b>	<b>7508</b>	<b>7273</b>	<b>13069</b>	<b>1712</b>
20	1336	1212	242	195	2985	1578	1407	2548	437
21	1278	1236	200	209	2923	1478	1445	2514	409
22	1271	1173	205	208	2857	1476	1381	2444	413
23	1351	1268	211	204	3034	1562	1472	2619	415
24	1284	1264	183	163	2894	1467	1427	2548	346
<b>20-24</b>	<b>6520</b>	<b>6153</b>	<b>1041</b>	<b>979</b>	<b>14693</b>	<b>7561</b>	<b>7132</b>	<b>12673</b>	<b>2020</b>
25	1378	1334	214	195	3121	1592	1529	2712	409
26	1474	1356	202	210	3242	1676	1566	2830	412
27	1547	1418	204	184	3353	1751	1602	2965	388
28	1580	1480	211	199	3470	1791	1679	3060	410
29	1598	1445	234	192	3469	1832	1637	3043	426
<b>25-29</b>	<b>7577</b>	<b>7033</b>	<b>1065</b>	<b>980</b>	<b>16655</b>	<b>8642</b>	<b>8013</b>	<b>14610</b>	<b>2045</b>
30	1595	1489	234	180	3498	1829	1669	3084	414
31	1560	1495	227	211	3493	1787	1706	3055	438
32	1644	1499	224	192	3559	1868	1691	3143	416
33	1705	1595	203	198	3701	1908	1793	3300	401
34	1745	1647	237	170	3799	1982	1817	3392	407
<b>30-34</b>	<b>8249</b>	<b>7725</b>	<b>1125</b>	<b>951</b>	<b>18050</b>	<b>9374</b>	<b>8676</b>	<b>15974</b>	<b>2076</b>
35	1802	1723	210	199	3934	2012	1922	3525	409
36	1864	1744	200	166	3974	2064	1910	3608	366
37	1642	1643	195	173	3653	1837	1816	3285	368
38	1761	1723	210	179	3873	1971	1902	3484	389
39	1721	1628	227	174	3750	1948	1802	3349	401
<b>35-39</b>	<b>8790</b>	<b>8461</b>	<b>1042</b>	<b>891</b>	<b>19184</b>	<b>9832</b>	<b>9352</b>	<b>17251</b>	<b>1933</b>
40	1753	1702	238	164	3857	1991	1866	3455	402
41	1701	1674	260	142	3777	1961	1816	3375	402
42	1678	1645	261	133	3717	1939	1778	3323	394
43	1546	1554	261	153	3514	1807	1707	3100	414
44	1552	1581	254	150	3537	1806	1731	3133	404
<b>40-44</b>	<b>8230</b>	<b>8156</b>	<b>1274</b>	<b>742</b>	<b>18402</b>	<b>9504</b>	<b>8898</b>	<b>16386</b>	<b>2016</b>
45	1569	1550	243	148	3510	1812	1698	3119	391
46	1545	1549	261	151	3506	1806	1700	3094	412
47	1546	1503	240	144	3433	1786	1647	3049	384
48	1545	1454	240	133	3372	1785	1587	2999	373
49	1619	1506	233	128	3486	1852	1634	3125	361
<b>45-49</b>	<b>7824</b>	<b>7562</b>	<b>1217</b>	<b>704</b>	<b>17307</b>	<b>9041</b>	<b>8266</b>	<b>15386</b>	<b>1921</b>

Perspectives de population 1981 - 2025

INS BP UCL HD CBGS ULB KUL VUB

Population par âge, sexe et nationalité au 31.12.1999 - Arrondissement de Verviers

Ages	Hommes belges	Femmes belges	Hommes étrangers	Femmes étrangères	Total	Hommes	Femmes	Belges	Etrangers
50	1469	1457	224	119	3269	1693	1576	2926	343
51	1492	1479	213	97	3281	1705	1576	2971	310
52	1502	1463	205	109	3279	1707	1572	2965	314
53	1414	1418	185	110	3127	1599	1528	2832	295
54	1045	1154	163	107	2469	1208	1261	2199	270
<b>50-54</b>	<b>6922</b>	<b>6971</b>	<b>990</b>	<b>542</b>	<b>15425</b>	<b>7912</b>	<b>7513</b>	<b>13893</b>	<b>1532</b>
55	1101	1157	181	127	2566	1282	1284	2258	308
56	1068	1131	168	122	2489	1236	1253	2199	290
57	1082	1185	131	91	2489	1213	1276	2267	222
58	1041	1073	164	125	2403	1205	1198	2114	289
59	1024	1132	168	116	2440	1192	1248	2156	284
<b>55-59</b>	<b>5316</b>	<b>5678</b>	<b>812</b>	<b>581</b>	<b>12387</b>	<b>6128</b>	<b>6259</b>	<b>10994</b>	<b>1393</b>
60	1111	1218	152	100	2581	1263	1318	2329	252
61	1076	1294	161	99	2630	1237	1393	2370	260
62	1043	1130	110	87	2370	1153	1217	2173	197
63	1000	1150	126	105	2381	1126	1255	2150	231
64	1019	1106	120	95	2340	1139	1201	2125	215
<b>60-64</b>	<b>5249</b>	<b>5898</b>	<b>669</b>	<b>486</b>	<b>12302</b>	<b>5918</b>	<b>6384</b>	<b>11147</b>	<b>1155</b>
65	957	1134	132	95	2318	1089	1229	2091	227
66	1039	1189	102	79	2409	1141	1268	2228	181
67	1043	1251	104	79	2477	1147	1330	2294	183
68	1040	1166	86	68	2360	1126	1234	2206	154
69	1016	1259	93	70	2438	1109	1329	2275	163
<b>65-69</b>	<b>5095</b>	<b>5999</b>	<b>517</b>	<b>391</b>	<b>12002</b>	<b>5612</b>	<b>6390</b>	<b>11094</b>	<b>908</b>
70	921	1210	82	83	2296	1003	1293	2131	165
71	882	1195	89	65	2231	971	1260	2077	154
72	860	1128	72	70	2130	932	1198	1988	142
73	760	1137	77	53	2027	837	1190	1897	130
74	782	1127	67	65	2041	849	1192	1909	132
<b>70-74</b>	<b>4205</b>	<b>5797</b>	<b>387</b>	<b>336</b>	<b>10725</b>	<b>4592</b>	<b>6133</b>	<b>10002</b>	<b>723</b>
75	701	1149	55	57	1962	756	1206	1850	112
76	646	1118	50	63	1877	696	1181	1764	113
77	633	1053	46	50	1782	679	1103	1686	96
78	583	998	41	42	1664	624	1040	1581	83
79	504	916	33	44	1497	537	960	1420	77
<b>75-79</b>	<b>3067</b>	<b>5234</b>	<b>225</b>	<b>256</b>	<b>8782</b>	<b>3292</b>	<b>5490</b>	<b>8301</b>	<b>481</b>
80	366	692	19	22	1099	385	714	1058	41
81	230	481	20	20	751	250	501	711	40
82	219	448	11	16	694	230	464	667	27
83	223	450	11	17	701	234	467	673	28
84	226	523	12	15	776	238	538	749	27
<b>80-84</b>	<b>1264</b>	<b>2594</b>	<b>73</b>	<b>90</b>	<b>4021</b>	<b>1337</b>	<b>2684</b>	<b>3858</b>	<b>163</b>
85	219	495	13	13	740	232	508	714	26
86	189	444	7	12	652	196	456	633	19
87	157	390	8	11	566	165	401	547	19
88	130	334	8	9	481	138	343	464	17
89	103	286	5	5	399	108	291	389	10
<b>85-89</b>	<b>798</b>	<b>1949</b>	<b>41</b>	<b>50</b>	<b>2838</b>	<b>839</b>	<b>1999</b>	<b>2747</b>	<b>91</b>
90	84	235	4	7	330	88	242	319	11
91	63	193	3	6	265	66	199	256	9
92	47	149	1	5	202	48	154	196	6
93	34	105	1	3	143	35	108	139	4
94	26	78	1	2	107	27	80	104	3
<b>90-94</b>	<b>254</b>	<b>760</b>	<b>10</b>	<b>23</b>	<b>1047</b>	<b>264</b>	<b>783</b>	<b>1014</b>	<b>33</b>
95	19	56	1	1	77	20	57	75	2
96	12	41	1	1	55	13	42	53	2
97	9	29	1	1	40	10	30	38	2
98	6	19	1	1	27	7	20	25	2
99	8	27	1	1	37	9	28	35	2
<b>95-99</b>	<b>54</b>	<b>172</b>	<b>5</b>	<b>5</b>	<b>236</b>	<b>59</b>	<b>177</b>	<b>226</b>	<b>10</b>
<b>TOTAL</b>	<b>106142</b>	<b>111782</b>	<b>14385</b>	<b>11600</b>	<b>243909</b>	<b>120527</b>	<b>123382</b>	<b>217924</b>	<b>25985</b>

## Perspectives de population 1981 - 2025

INS BP UCL HD CBGS ULB KUL VUB

Population par âge, sexe et nationalité au 31.12.2000 - Arrondissement de Verviers

Ages	Hommes belges	Femmes belges	Hommes étrangers	Femmes étrangères	Total	Hommes	Femmes	Belges	Etrangers
0	1282	1214	198	188	2882	1480	1402	2496	386
1	1290	1222	203	190	2905	1493	1412	2512	393
2	1301	1234	204	191	2930	1505	1425	2535	395
3	1315	1247	205	192	2959	1520	1439	2562	397
4	1330	1260	203	191	2984	1533	1451	2590	394
<b>0- 4</b>	<b>6518</b>	<b>6177</b>	<b>1013</b>	<b>952</b>	<b>14660</b>	<b>7531</b>	<b>7129</b>	<b>12695</b>	<b>1965</b>
5	1335	1270	207	191	3003	1542	1461	2605	398
6	1338	1272	206	195	3011	1544	1467	2610	401
7	1344	1278	201	193	3016	1545	1471	2622	394
8	1349	1284	200	189	3022	1549	1473	2633	389
9	1353	1290	199	188	3030	1552	1478	2643	387
<b>5- 9</b>	<b>6719</b>	<b>6394</b>	<b>1013</b>	<b>956</b>	<b>15082</b>	<b>7732</b>	<b>7350</b>	<b>13113</b>	<b>1969</b>
10	1354	1295	196	183	3028	1550	1478	2649	379
11	1355	1297	193	178	3023	1548	1475	2652	371
12	1354	1303	196	176	3029	1550	1479	2657	372
13	1352	1302	189	173	3016	1541	1475	2654	362
14	1346	1298	186	167	2997	1532	1465	2644	353
<b>10-14</b>	<b>6761</b>	<b>6495</b>	<b>960</b>	<b>877</b>	<b>15093</b>	<b>7721</b>	<b>7372</b>	<b>13256</b>	<b>1837</b>
15	1345	1289	184	162	2980	1529	1451	2634	346
16	1341	1281	175	157	2954	1516	1438	2622	332
17	1323	1267	172	155	2917	1495	1422	2590	327
18	1308	1258	158	144	2868	1466	1402	2566	302
19	1368	1325	164	147	3004	1532	1472	2693	311
<b>15-19</b>	<b>6685</b>	<b>6420</b>	<b>853</b>	<b>765</b>	<b>14723</b>	<b>7538</b>	<b>7185</b>	<b>13105</b>	<b>1618</b>
20	1262	1325	215	197	2999	1477	1522	2587	412
21	1335	1210	238	193	2976	1573	1403	2545	431
22	1275	1230	197	207	2909	1472	1437	2505	404
23	1267	1165	200	206	2838	1467	1371	2432	406
24	1343	1258	209	201	3011	1552	1459	2601	410
<b>20-24</b>	<b>6482</b>	<b>6188</b>	<b>1059</b>	<b>1004</b>	<b>14733</b>	<b>7541</b>	<b>7192</b>	<b>12670</b>	<b>2063</b>
25	1274	1253	181	160	2868	1455	1413	2527	341
26	1367	1321	211	193	3092	1578	1514	2688	404
27	1464	1344	201	209	3218	1665	1553	2808	410
28	1537	1408	203	181	3329	1740	1589	2945	384
29	1569	1470	211	197	3447	1780	1667	3039	408
<b>25-29</b>	<b>7211</b>	<b>6796</b>	<b>1007</b>	<b>940</b>	<b>15954</b>	<b>8218</b>	<b>7736</b>	<b>14007</b>	<b>1947</b>
30	1589	1436	234	191	3450	1823	1627	3025	425
31	1587	1480	233	179	3479	1820	1659	3067	412
32	1552	1488	226	209	3475	1778	1697	3040	435
33	1635	1493	222	189	3539	1857	1682	3128	411
34	1697	1588	202	197	3684	1899	1785	3285	399
<b>30-34</b>	<b>8060</b>	<b>7485</b>	<b>1117</b>	<b>965</b>	<b>17627</b>	<b>9177</b>	<b>8450</b>	<b>15545</b>	<b>2082</b>
35	1738	1640	236	170	3784	1974	1810	3378	406
36	1795	1717	208	197	3917	2003	1914	3512	405
37	1857	1740	198	165	3960	2055	1905	3597	363
38	1636	1638	196	173	3643	1832	1811	3274	369
39	1755	1718	209	179	3861	1964	1897	3473	388
<b>35-39</b>	<b>8781</b>	<b>8453</b>	<b>1047</b>	<b>884</b>	<b>19165</b>	<b>9828</b>	<b>9337</b>	<b>17234</b>	<b>1931</b>
40	1715	1624	227	172	3738	1942	1796	3339	399
41	1747	1698	240	163	3848	1987	1861	3445	403
42	1696	1671	260	141	3768	1956	1812	3367	401
43	1674	1641	260	133	3708	1934	1774	3315	393
44	1541	1551	258	153	3503	1799	1704	3092	411
<b>40-44</b>	<b>8373</b>	<b>8185</b>	<b>1245</b>	<b>762</b>	<b>18565</b>	<b>9618</b>	<b>8947</b>	<b>16558</b>	<b>2007</b>
45	1546	1577	253	149	3525	1799	1726	3123	402
46	1562	1545	242	148	3497	1804	1693	3107	390
47	1539	1545	260	150	3494	1799	1695	3084	410
48	1539	1498	240	142	3419	1779	1640	3037	382
49	1537	1449	238	133	3357	1775	1582	2986	371
<b>45-49</b>	<b>7723</b>	<b>7614</b>	<b>1233</b>	<b>722</b>	<b>17292</b>	<b>8956</b>	<b>8336</b>	<b>15337</b>	<b>1955</b>

Perspectives de population 1981 - 2025

INS BP UCL HD CBGS ULB KUL VUB

Population par âge, sexe et nationalité au 31.12.2000 - Arrondissement de Verviers

Ages	Hommes belges	Femmes belges	Hommes étrangers	Femmes étrangères	Total	Hommes	Femmes	Belges	Etrangers
50	1610	1503	231	127	3471	1841	1630	3113	358
51	1459	1451	224	119	3253	1683	1570	2910	343
52	1482	1474	211	97	3264	1693	1571	2956	308
53	1490	1458	205	109	3262	1695	1567	2948	314
54	1402	1412	184	110	3108	1586	1522	2814	294
<b>50-54</b>	<b>7443</b>	<b>7298</b>	<b>1055</b>	<b>562</b>	<b>16358</b>	<b>8498</b>	<b>7860</b>	<b>14741</b>	<b>1617</b>
55	1035	1150	163	108	2456	1198	1258	2185	271
56	1090	1153	179	126	2548	1269	1279	2243	305
57	1057	1125	166	121	2469	1223	1246	2182	287
58	1068	1177	128	92	2465	1196	1269	2245	220
59	1026	1065	162	124	2377	1188	1189	2091	286
<b>55-59</b>	<b>5276</b>	<b>5670</b>	<b>798</b>	<b>571</b>	<b>12315</b>	<b>6074</b>	<b>6241</b>	<b>10946</b>	<b>1369</b>
60	1008	1124	166	115	2413	1174	1239	2132	281
61	1092	1210	149	99	2550	1241	1309	2302	248
62	1057	1284	158	97	2596	1215	1381	2341	255
63	1022	1122	108	86	2338	1130	1208	2144	194
64	979	1140	122	105	2346	1101	1245	2119	227
<b>60-64</b>	<b>5158</b>	<b>5880</b>	<b>703</b>	<b>502</b>	<b>12243</b>	<b>5861</b>	<b>6382</b>	<b>11038</b>	<b>1205</b>
65	994	1096	117	94	2301	1111	1190	2090	211
66	931	1122	129	94	2276	1060	1216	2053	223
67	1009	1174	101	78	2362	1110	1252	2183	179
68	1011	1235	101	78	2425	1112	1313	2246	179
69	1005	1148	83	67	2303	1088	1215	2153	150
<b>65-69</b>	<b>4950</b>	<b>5775</b>	<b>531</b>	<b>411</b>	<b>11667</b>	<b>5481</b>	<b>6186</b>	<b>10725</b>	<b>942</b>
70	978	1237	89	69	2373	1067	1306	2215	158
71	882	1187	78	81	2228	960	1268	2069	159
72	841	1169	85	64	2159	926	1233	2010	149
73	816	1102	67	68	2053	883	1170	1918	135
74	719	1108	73	52	1952	792	1160	1827	125
<b>70-74</b>	<b>4236</b>	<b>5803</b>	<b>392</b>	<b>334</b>	<b>10765</b>	<b>4628</b>	<b>6137</b>	<b>10039</b>	<b>726</b>
75	734	1093	62	63	1952	796	1156	1827	125
76	656	1108	51	55	1870	707	1163	1764	106
77	600	1073	46	60	1779	646	1133	1673	106
78	584	1005	42	49	1680	626	1054	1589	91
79	535	950	37	39	1561	572	989	1485	76
<b>75-79</b>	<b>3109</b>	<b>5229</b>	<b>238</b>	<b>266</b>	<b>8842</b>	<b>3347</b>	<b>5495</b>	<b>8338</b>	<b>504</b>
80	459	867	30	42	1398	489	909	1326	72
81	330	649	17	21	1017	347	670	979	38
82	206	447	18	18	689	224	465	653	36
83	194	412	10	15	631	204	427	606	25
84	196	410	10	15	631	206	425	606	25
<b>80-84</b>	<b>1385</b>	<b>2785</b>	<b>85</b>	<b>111</b>	<b>4366</b>	<b>1470</b>	<b>2896</b>	<b>4170</b>	<b>196</b>
85	196	472	10	13	691	206	485	668	23
86	189	442	11	12	654	200	454	631	23
87	161	391	6	11	569	167	402	552	17
88	132	339	7	9	487	139	348	471	16
89	108	286	7	8	409	115	294	394	15
<b>85-89</b>	<b>786</b>	<b>1930</b>	<b>41</b>	<b>53</b>	<b>2810</b>	<b>827</b>	<b>1983</b>	<b>2716</b>	<b>94</b>
90	84	241	4	4	333	88	245	325	8
91	67	194	3	6	270	70	200	261	9
92	49	156	2	5	212	51	161	205	7
93	36	118	1	4	159	37	122	154	5
94	26	82	1	2	111	27	84	108	3
<b>90-94</b>	<b>262</b>	<b>791</b>	<b>11</b>	<b>21</b>	<b>1085</b>	<b>273</b>	<b>812</b>	<b>1053</b>	<b>32</b>
95	19	60	1	1	81	20	61	79	2
96	14	42	1	1	58	15	43	56	2
97	9	30	1	1	41	10	31	39	2
98	6	21	1	1	29	7	22	27	2
99	10	32	1	1	44	11	33	42	2
<b>95-99</b>	<b>58</b>	<b>185</b>	<b>5</b>	<b>5</b>	<b>253</b>	<b>63</b>	<b>190</b>	<b>243</b>	<b>10</b>
<b>TOTAL</b>	<b>105976</b>	<b>111553</b>	<b>14406</b>	<b>11663</b>	<b>243598</b>	<b>120382</b>	<b>123216</b>	<b>217529</b>	<b>26069</b>

Perspectives de population 1981 - 2025

INS BP UCL HD CBGS ULB KUL VUB

Population par âge, sexe et nationalité au 31.12.2005 - Arrondissement de Verviers

Ages	Hommes belges	Femmes belges	Hommes étrangers	Femmes étrangères	Total	Hommes	Femmes	Belges	Etrangers
0	1242	1176	174	164	2756	1416	1340	2418	338
1	1238	1174	179	168	2759	1417	1342	2412	347
2	1239	1175	184	173	2771	1423	1348	2414	357
3	1244	1181	188	175	2788	1432	1356	2425	363
4	1250	1187	191	179	2807	1441	1366	2437	370
<b>0- 4</b>	<b>6213</b>	<b>5893</b>	<b>916</b>	<b>859</b>	<b>13881</b>	<b>7129</b>	<b>6752</b>	<b>12106</b>	<b>1775</b>
5	1260	1198	192	181	2831	1452	1379	2458	373
6	1271	1211	194	185	2861	1465	1396	2482	379
7	1282	1225	193	186	2886	1475	1411	2507	379
8	1298	1239	195	187	2919	1493	1426	2537	382
9	1313	1255	195	184	2947	1508	1439	2568	379
<b>5- 9</b>	<b>6424</b>	<b>6128</b>	<b>969</b>	<b>923</b>	<b>14444</b>	<b>7393</b>	<b>7051</b>	<b>12552</b>	<b>1892</b>
10	1319	1263	196	183	2961	1515	1446	2582	379
11	1324	1264	197	184	2969	1521	1448	2588	381
12	1329	1266	196	182	2973	1525	1448	2595	378
13	1337	1272	194	179	2982	1531	1451	2609	373
14	1336	1279	195	179	2989	1531	1458	2615	374
<b>10-14</b>	<b>6645</b>	<b>6344</b>	<b>978</b>	<b>907</b>	<b>14874</b>	<b>7623</b>	<b>7251</b>	<b>12989</b>	<b>1885</b>
15	1335	1285	191	175	2986	1526	1460	2620	366
16	1339	1288	187	172	2986	1526	1460	2627	359
17	1335	1293	188	170	2986	1523	1463	2628	358
18	1334	1295	177	166	2972	1511	1461	2629	343
19	1331	1293	174	159	2957	1505	1452	2624	333
<b>15-19</b>	<b>6674</b>	<b>6454</b>	<b>917</b>	<b>842</b>	<b>14887</b>	<b>7591</b>	<b>7296</b>	<b>13128</b>	<b>1759</b>
20	1336	1283	168	153	2940	1504	1436	2619	321
21	1333	1275	157	145	2910	1490	1420	2608	302
22	1318	1255	152	141	2866	1470	1396	2573	293
23	1302	1238	141	133	2814	1443	1371	2540	274
24	1356	1296	149	134	2935	1505	1430	2652	283
<b>20-24</b>	<b>6645</b>	<b>6347</b>	<b>767</b>	<b>706</b>	<b>14465</b>	<b>7412</b>	<b>7053</b>	<b>12992</b>	<b>1473</b>
25	1242	1275	197	184	2898	1439	1459	2517	381
26	1293	1162	221	181	2857	1514	1343	2455	402
27	1229	1177	186	194	2786	1415	1371	2406	380
28	1223	1119	190	192	2724	1413	1311	2342	382
29	1290	1203	198	189	2880	1488	1392	2493	387
<b>25-29</b>	<b>6277</b>	<b>5936</b>	<b>992</b>	<b>940</b>	<b>14145</b>	<b>7269</b>	<b>6876</b>	<b>12213</b>	<b>1932</b>
30	1230	1207	179	150	2766	1409	1357	2437	329
31	1322	1273	205	184	2984	1527	1457	2595	389
32	1422	1303	197	201	3123	1619	1504	2725	398
33	1495	1369	198	175	3237	1693	1544	2864	373
34	1533	1435	206	190	3364	1739	1625	2968	396
<b>30-34</b>	<b>7002</b>	<b>6587</b>	<b>985</b>	<b>900</b>	<b>15474</b>	<b>7987</b>	<b>7487</b>	<b>13589</b>	<b>1885</b>
35	1552	1404	229	185	3370	1781	1589	2956	414
36	1552	1451	227	172	3402	1779	1623	3003	399
37	1518	1461	217	204	3400	1735	1665	2979	421
38	1601	1467	217	185	3470	1818	1652	3068	402
39	1662	1561	198	194	3615	1860	1755	3223	392
<b>35-39</b>	<b>7885</b>	<b>7344</b>	<b>1088</b>	<b>940</b>	<b>17257</b>	<b>8973</b>	<b>8284</b>	<b>15229</b>	<b>2028</b>
40	1706	1615	233	165	3719	1939	1780	3321	398
41	1762	1694	207	192	3855	1969	1886	3456	399
42	1821	1715	199	160	3895	2020	1875	3536	359
43	1609	1616	196	167	3588	1805	1783	3225	363
44	1724	1696	207	173	3800	1931	1869	3420	380
<b>40-44</b>	<b>8622</b>	<b>8336</b>	<b>1042</b>	<b>857</b>	<b>18857</b>	<b>9664</b>	<b>9193</b>	<b>16958</b>	<b>1899</b>
45	1684	1604	226	169	3683	1910	1773	3288	395
46	1715	1676	235	161	3787	1950	1837	3391	396
47	1667	1650	252	139	3708	1919	1789	3317	391
48	1642	1620	254	129	3645	1896	1749	3262	383
49	1508	1529	253	149	3439	1761	1678	3037	402
<b>45-49</b>	<b>8216</b>	<b>8079</b>	<b>1220</b>	<b>747</b>	<b>18262</b>	<b>9436</b>	<b>8826</b>	<b>16295</b>	<b>1967</b>



Perspectives de population 1981 - 2025

INS BP UCL HD CBGS ULB KUL VUB

Population par âge, sexe et nationalité au 31.12.2005 - Arrondissement de Verviers

Ages	Hommes belges	Femmes belges	Hommes étrangers	Femmes étrangères	Total	Hommes	Femmes	Belges	Etrangers
50	1510	1553	247	145	3455	1757	1698	3063	392
51	1525	1518	237	143	3423	1762	1661	3043	380
52	1497	1517	253	145	3412	1750	1662	3014	398
53	1490	1473	234	139	3336	1724	1612	2963	373
54	1484	1424	231	129	3268	1715	1553	2908	360
<b>50-54</b>	<b>7506</b>	<b>7485</b>	<b>1202</b>	<b>701</b>	<b>16894</b>	<b>8708</b>	<b>8186</b>	<b>14991</b>	<b>1903</b>
55	1550	1475	225	125	3375	1775	1600	3025	350
56	1397	1424	217	117	3155	1614	1541	2821	334
57	1418	1443	203	97	3161	1621	1540	2861	300
58	1415	1425	195	109	3144	1610	1534	2840	304
59	1328	1378	174	109	2989	1502	1487	2706	283
<b>55-59</b>	<b>7108</b>	<b>7145</b>	<b>1014</b>	<b>557</b>	<b>15824</b>	<b>8122</b>	<b>7702</b>	<b>14253</b>	<b>1571</b>
60	974	1118	153	105	2350	1127	1223	2092	258
61	1020	1118	167	123	2428	1187	1241	2138	290
62	983	1090	153	118	2344	1136	1208	2073	271
63	979	1133	118	86	2316	1097	1219	2112	204
64	933	1022	147	118	2220	1080	1140	1955	265
<b>60-64</b>	<b>4889</b>	<b>5481</b>	<b>738</b>	<b>550</b>	<b>11658</b>	<b>5627</b>	<b>6031</b>	<b>10370</b>	<b>1288</b>
65	909	1077	149	109	2244	1058	1186	1986	258
66	976	1160	132	93	2361	1108	1253	2136	225
67	934	1218	140	92	2384	1074	1310	2152	232
68	892	1063	94	81	2130	986	1144	1955	175
69	844	1073	106	99	2122	950	1172	1917	205
<b>65-69</b>	<b>4555</b>	<b>5591</b>	<b>621</b>	<b>474</b>	<b>11241</b>	<b>5176</b>	<b>6065</b>	<b>10146</b>	<b>1095</b>
70	846	1024	100	88	2058	946	1112	1870	188
71	779	1038	109	87	2013	888	1125	1817	196
72	828	1077	83	71	2059	911	1148	1905	154
73	813	1120	80	70	2083	893	1190	1933	150
74	792	1032	63	60	1947	855	1092	1824	123
<b>70-74</b>	<b>4058</b>	<b>5291</b>	<b>435</b>	<b>376</b>	<b>10160</b>	<b>4493</b>	<b>5667</b>	<b>9349</b>	<b>811</b>
75	750	1097	66	61	1974	816	1158	1847	127
76	662	1034	56	70	1822	718	1104	1696	126
77	616	1000	59	54	1729	675	1054	1616	113
78	582	922	46	58	1608	628	980	1504	104
79	498	906	49	42	1495	547	948	1404	91
<b>75-79</b>	<b>3108</b>	<b>4959</b>	<b>276</b>	<b>285</b>	<b>8628</b>	<b>3384</b>	<b>5244</b>	<b>8067</b>	<b>561</b>
80	492	871	41	50	1454	533	921	1363	91
81	425	855	32	42	1354	457	897	1280	74
82	372	803	28	44	1247	400	847	1175	72
83	349	725	25	33	1132	374	758	1074	58
84	305	657	22	26	1010	327	683	962	48
<b>80-84</b>	<b>1943</b>	<b>3911</b>	<b>148</b>	<b>195</b>	<b>6197</b>	<b>2091</b>	<b>4106</b>	<b>5854</b>	<b>343</b>
85	250	574	16	26	866	266	600	824	42
86	171	409	9	12	601	180	421	580	21
87	103	266	8	11	388	111	277	369	19
88	91	231	5	9	336	96	240	322	14
89	86	217	5	8	316	91	225	303	13
<b>85-89</b>	<b>701</b>	<b>1697</b>	<b>43</b>	<b>66</b>	<b>2507</b>	<b>744</b>	<b>1763</b>	<b>2398</b>	<b>109</b>
90	81	233	5	7	326	86	240	314	12
91	73	203	5	6	287	78	209	276	11
92	57	164	2	5	228	59	169	221	7
93	42	130	2	4	178	44	134	172	6
94	32	100	2	3	137	34	103	132	5
<b>90-94</b>	<b>285</b>	<b>830</b>	<b>16</b>	<b>25</b>	<b>1156</b>	<b>301</b>	<b>855</b>	<b>1115</b>	<b>41</b>
95	22	77	1	1	101	23	78	99	2
96	16	56	1	1	74	17	57	72	2
97	12	42	1	1	56	13	43	54	2
98	8	29	1	1	39	9	30	37	2
99	15	52	1	1	69	16	53	67	2
<b>95-99</b>	<b>73</b>	<b>256</b>	<b>5</b>	<b>5</b>	<b>339</b>	<b>78</b>	<b>261</b>	<b>329</b>	<b>10</b>
<b>TOTAL</b>	<b>104829</b>	<b>110094</b>	<b>14372</b>	<b>11855</b>	<b>241150</b>	<b>119201</b>	<b>121949</b>	<b>214923</b>	<b>26227</b>

Perspectives de population 1981 - 2025

INS BP UCL HD CBGS ULB KUL VUB

Population par âge, sexe et nationalité au 31.12.2010 - Arrondissement de Verviers

Ages	Hommes belges	Femmes belges	Hommes étrangers	Femmes étrangères	Total	Hommes	Femmes	Belges	Etrangers
0	1239	1173	158	151	2721	1397	1324	2412	309
1	1231	1169	161	151	2712	1392	1320	2400	312
2	1227	1164	163	152	2706	1390	1316	2391	315
3	1223	1160	164	153	2700	1387	1313	2383	317
4	1218	1158	164	155	2695	1382	1313	2376	319
<b>0-4</b>	<b>6138</b>	<b>5824</b>	<b>810</b>	<b>762</b>	<b>13534</b>	<b>6948</b>	<b>6586</b>	<b>11962</b>	<b>1572</b>
5	1218	1159	168	158	2703	1386	1317	2377	326
6	1220	1162	169	162	2713	1389	1324	2382	331
7	1222	1167	172	167	2728	1394	1334	2389	339
8	1227	1175	177	169	2748	1404	1344	2402	346
9	1233	1181	183	172	2769	1416	1353	2414	355
<b>5-9</b>	<b>6120</b>	<b>5844</b>	<b>869</b>	<b>828</b>	<b>13661</b>	<b>6989</b>	<b>6672</b>	<b>11964</b>	<b>1697</b>
10	1244	1192	180	173	2789	1424	1365	2436	353
11	1256	1207	184	174	2821	1440	1381	2463	358
12	1268	1220	186	175	2849	1454	1395	2488	361
13	1284	1234	187	177	2882	1471	1411	2518	364
14	1298	1249	189	175	2911	1487	1424	2547	364
<b>10-14</b>	<b>6350</b>	<b>6102</b>	<b>926</b>	<b>874</b>	<b>14252</b>	<b>7276</b>	<b>6976</b>	<b>12452</b>	<b>1800</b>
15	1306	1258	190	176	2930	1496	1434	2564	366
16	1311	1256	190	177	2934	1501	1433	2567	367
17	1316	1256	190	176	2938	1506	1432	2572	366
18	1322	1265	183	172	2942	1505	1437	2587	355
19	1324	1275	182	172	2953	1506	1447	2599	354
<b>15-19</b>	<b>6579</b>	<b>6310</b>	<b>935</b>	<b>873</b>	<b>14697</b>	<b>7514</b>	<b>7183</b>	<b>12889</b>	<b>1808</b>
20	1323	1278	173	164	2938	1496	1442	2601	337
21	1328	1278	169	161	2936	1497	1439	2606	330
22	1325	1273	168	157	2923	1493	1430	2598	325
23	1322	1266	158	152	2898	1480	1418	2588	310
24	1310	1252	159	145	2866	1469	1397	2562	304
<b>20-24</b>	<b>6608</b>	<b>6347</b>	<b>827</b>	<b>779</b>	<b>14561</b>	<b>7435</b>	<b>7126</b>	<b>12955</b>	<b>1606</b>
25	1303	1234	153	141	2831	1456	1375	2537	294
26	1291	1219	145	133	2788	1436	1352	2510	278
27	1272	1200	143	130	2745	1415	1330	2472	273
28	1252	1184	134	119	2689	1386	1303	2436	253
29	1306	1243	140	122	2811	1446	1365	2549	262
<b>25-29</b>	<b>6424</b>	<b>6080</b>	<b>715</b>	<b>645</b>	<b>13864</b>	<b>7139</b>	<b>6725</b>	<b>12504</b>	<b>1360</b>
30	1198	1221	189	175	2783	1387	1396	2419	364
31	1246	1122	216	173	2757	1462	1295	2368	389
32	1188	1138	183	187	2696	1371	1325	2326	370
33	1187	1091	184	184	2646	1371	1275	2278	368
34	1253	1174	192	182	2801	1445	1356	2427	374
<b>30-34</b>	<b>6072</b>	<b>5746</b>	<b>964</b>	<b>901</b>	<b>13683</b>	<b>7036</b>	<b>6647</b>	<b>11818</b>	<b>1865</b>
35	1203	1177	172	145	2697	1375	1322	2380	317
36	1293	1248	197	177	2915	1490	1425	2541	374
37	1392	1282	191	194	3059	1583	1476	2674	385
38	1463	1347	193	171	3174	1656	1518	2810	364
39	1503	1413	201	187	3304	1704	1600	2916	388
<b>35-39</b>	<b>6854</b>	<b>6467</b>	<b>954</b>	<b>874</b>	<b>15149</b>	<b>7808</b>	<b>7341</b>	<b>13321</b>	<b>1828</b>
40	1521	1384	225	181	3311	1746	1565	2905	406
41	1522	1430	227	167	3346	1749	1597	2952	394
42	1488	1440	219	199	3346	1707	1639	2928	418
43	1570	1448	217	180	3415	1787	1628	3018	397
44	1629	1539	199	189	3556	1828	1728	3168	388
<b>40-44</b>	<b>7730</b>	<b>7241</b>	<b>1087</b>	<b>916</b>	<b>16974</b>	<b>8817</b>	<b>8157</b>	<b>14971</b>	<b>2003</b>
45	1674	1592	230	161	3657	1904	1753	3266	391
46	1725	1670	203	190	3788	1928	1860	3395	393
47	1782	1691	195	158	3826	1977	1849	3473	353
48	1577	1592	191	164	3524	1768	1756	3169	355
49	1684	1670	202	168	3724	1886	1838	3354	370
<b>45-49</b>	<b>8442</b>	<b>8215</b>	<b>1021</b>	<b>841</b>	<b>18519</b>	<b>9463</b>	<b>9056</b>	<b>16657</b>	<b>1862</b>

Perspectives de population 1981 - 2025

INS BP UCL HD CBGS ULB KUL VUB

Population par âge, sexe et nationalité au 31.12.2010 - Arrondissement de Verviers

Ages	Hommes belges	Femmes belges	Hommes étrangers	Femmes étrangères	Total	Hommes	Femmes	Belges	Etrangers
50	1641	1582	220	163	3606	1861	1745	3223	383
51	1668	1649	230	155	3702	1898	1804	3317	385
52	1621	1621	246	135	3623	1867	1756	3242	381
53	1592	1590	247	127	3556	1839	1717	3182	374
54	1455	1503	246	144	3348	1701	1647	2958	390
<b>50-54</b>	<b>7977</b>	<b>7945</b>	<b>1189</b>	<b>724</b>	<b>17835</b>	<b>9166</b>	<b>8669</b>	<b>15922</b>	<b>1913</b>
55	1452	1521	241	142	3356	1693	1663	2973	383
56	1463	1490	229	139	3321	1692	1629	2953	368
57	1429	1486	245	141	3301	1674	1627	2915	386
58	1417	1439	223	137	3216	1640	1576	2856	360
59	1403	1390	219	127	3139	1622	1517	2793	346
<b>55-59</b>	<b>7164</b>	<b>7326</b>	<b>1157</b>	<b>686</b>	<b>16333</b>	<b>8321</b>	<b>8012</b>	<b>14490</b>	<b>1843</b>
60	1457	1432	212	122	3223	1669	1554	2889	334
61	1306	1381	202	114	3003	1508	1495	2687	316
62	1319	1396	186	93	2994	1505	1489	2715	279
63	1305	1377	180	104	2966	1485	1481	2682	284
64	1214	1328	158	103	2803	1372	1431	2542	261
<b>60-64</b>	<b>6601</b>	<b>6914</b>	<b>938</b>	<b>536</b>	<b>14989</b>	<b>7539</b>	<b>7450</b>	<b>13515</b>	<b>1474</b>
65	882	1076	137	99	2194	1019	1175	1958	236
66	911	1073	148	117	2249	1059	1190	1984	265
67	869	1039	136	113	2157	1005	1152	1908	249
68	852	1067	104	81	2104	956	1148	1919	185
69	800	959	127	111	1997	927	1070	1759	238
<b>65-69</b>	<b>4314</b>	<b>5214</b>	<b>652</b>	<b>521</b>	<b>10701</b>	<b>4966</b>	<b>5735</b>	<b>9528</b>	<b>1173</b>
70	774	1003	128	102	2007	902	1105	1777	230
71	818	1075	111	87	2091	929	1162	1893	198
72	766	1112	115	84	2077	881	1196	1878	199
73	717	965	75	73	1830	792	1038	1682	148
74	661	962	81	88	1792	742	1050	1623	169
<b>70-74</b>	<b>3736</b>	<b>5117</b>	<b>510</b>	<b>434</b>	<b>9797</b>	<b>4246</b>	<b>5551</b>	<b>8853</b>	<b>944</b>
75	648	907	73	78	1706	721	985	1555	151
76	585	904	79	75	1643	664	979	1489	154
77	606	917	59	60	1642	665	977	1523	119
78	579	935	54	60	1628	633	995	1514	114
79	548	843	40	49	1480	588	892	1391	89
<b>75-79</b>	<b>2966</b>	<b>4506</b>	<b>305</b>	<b>322</b>	<b>8099</b>	<b>3271</b>	<b>4828</b>	<b>7472</b>	<b>627</b>
80	503	871	45	48	1467	548	919	1374	93
81	427	798	35	54	1314	462	852	1225	89
82	383	747	37	39	1206	420	786	1130	76
83	347	665	26	40	1078	373	705	1012	66
84	284	627	29	27	967	313	654	911	56
<b>80-84</b>	<b>1944</b>	<b>3708</b>	<b>172</b>	<b>208</b>	<b>6032</b>	<b>2116</b>	<b>3916</b>	<b>5652</b>	<b>380</b>
85	269	576	22	32	899	291	608	845	54
86	221	537	17	26	801	238	563	758	43
87	185	479	14	26	704	199	505	664	40
88	164	409	12	18	603	176	427	573	30
89	135	346	10	14	505	145	360	481	24
<b>85-89</b>	<b>974</b>	<b>2347</b>	<b>75</b>	<b>116</b>	<b>3512</b>	<b>1049</b>	<b>2463</b>	<b>3321</b>	<b>191</b>
90	104	283	6	13	406	110	296	387	19
91	66	186	4	6	262	70	192	252	10
92	36	112	3	5	156	39	117	148	8
93	28	89	1	4	122	29	93	117	5
94	26	75	1	2	104	27	77	101	3
<b>90-94</b>	<b>260</b>	<b>745</b>	<b>15</b>	<b>30</b>	<b>1050</b>	<b>275</b>	<b>775</b>	<b>1005</b>	<b>45</b>
95	22	74	1	2	99	23	76	96	3
96	18	58	1	1	78	19	59	76	2
97	13	43	1	1	58	14	44	56	2
98	9	31	0	1	41	9	32	40	1
99	20	69	1	1	91	21	70	89	2
<b>95-99</b>	<b>82</b>	<b>275</b>	<b>4</b>	<b>6</b>	<b>367</b>	<b>86</b>	<b>281</b>	<b>357</b>	<b>10</b>
<b>TOTAL</b>	<b>103335</b>	<b>108273</b>	<b>14125</b>	<b>11876</b>	<b>237609</b>	<b>117460</b>	<b>120149</b>	<b>211608</b>	<b>26001</b>

## Perspectives de population 1981 - 2025

INS BP UCL HD CBGS ULB KUL VUB

Population par âge, sexe et nationalité au 31.12.2015 - Arrondissement de Verviers

Ages	Hommes belges	Femmes belges	Hommes étrangers	Femmes étrangères	Total	Hommes	Femmes	Belges	Etrangers
0	1236	1171	155	148	2710	1391	1319	2407	303
1	1231	1167	156	147	2701	1387	1314	2398	303
2	1225	1164	154	146	2689	1379	1310	2389	300
3	1221	1159	153	145	2678	1374	1304	2380	298
4	1218	1158	151	145	2672	1369	1303	2376	296
<b>0- 4</b>	<b>6131</b>	<b>5819</b>	<b>769</b>	<b>731</b>	<b>13450</b>	<b>6900</b>	<b>6550</b>	<b>11950</b>	<b>1500</b>
5	1215	1157	152	144	2668	1367	1301	2372	296
6	1210	1154	151	145	2660	1361	1299	2364	296
7	1209	1152	151	147	2659	1360	1299	2361	298
8	1206	1152	154	147	2659	1360	1299	2358	301
9	1202	1153	155	148	2658	1357	1301	2355	303
<b>5- 9</b>	<b>6042</b>	<b>5768</b>	<b>763</b>	<b>731</b>	<b>13304</b>	<b>6805</b>	<b>6499</b>	<b>11810</b>	<b>1494</b>
10	1204	1153	156	150	2663	1360	1303	2357	306
11	1208	1157	159	151	2675	1367	1308	2365	310
12	1209	1163	165	156	2693	1374	1319	2372	321
13	1212	1169	170	160	2711	1382	1329	2381	330
14	1218	1175	177	163	2733	1395	1338	2393	340
<b>10-14</b>	<b>6051</b>	<b>5817</b>	<b>827</b>	<b>780</b>	<b>13475</b>	<b>6878</b>	<b>6597</b>	<b>11868</b>	<b>1607</b>
15	1231	1188	174	165	2758	1405	1353	2419	339
16	1245	1202	180	168	2795	1425	1370	2447	348
17	1258	1215	179	169	2821	1437	1384	2473	348
18	1273	1232	176	170	2851	1449	1402	2505	346
19	1289	1254	176	167	2886	1465	1421	2543	343
<b>15-19</b>	<b>6296</b>	<b>6091</b>	<b>885</b>	<b>839</b>	<b>14111</b>	<b>7181</b>	<b>6930</b>	<b>12387</b>	<b>1724</b>
20	1300	1258	173	164	2895	1473	1422	2558	337
21	1307	1255	171	166	2899	1478	1421	2562	337
22	1312	1247	171	163	2893	1483	1410	2559	334
23	1312	1243	165	159	2879	1477	1402	2555	324
24	1305	1237	165	156	2863	1470	1393	2542	321
<b>20-24</b>	<b>6536</b>	<b>6240</b>	<b>845</b>	<b>808</b>	<b>14429</b>	<b>7381</b>	<b>7048</b>	<b>12776</b>	<b>1653</b>
25	1290	1231	160	150	2831	1450	1381	2521	310
26	1285	1224	158	148	2815	1443	1372	2509	306
27	1275	1213	156	145	2789	1431	1358	2488	301
28	1268	1207	150	138	2763	1418	1345	2475	288
29	1255	1194	148	134	2731	1403	1328	2449	282
<b>25-29</b>	<b>6373</b>	<b>6069</b>	<b>772</b>	<b>715</b>	<b>13929</b>	<b>7145</b>	<b>6784</b>	<b>12442</b>	<b>1487</b>
30	1250	1182	145	132	2709	1395	1314	2432	277
31	1243	1171	140	124	2678	1383	1295	2414	264
32	1229	1162	139	122	2652	1368	1284	2391	261
33	1214	1149	128	112	2603	1342	1261	2363	240
34	1271	1213	134	115	2733	1405	1328	2484	249
<b>30-34</b>	<b>6207</b>	<b>5877</b>	<b>686</b>	<b>605</b>	<b>13375</b>	<b>6893</b>	<b>6482</b>	<b>12084</b>	<b>1291</b>
35	1167	1191	183	170	2711	1350	1361	2358	353
36	1214	1099	209	166	2688	1423	1265	2313	375
37	1163	1116	175	180	2634	1338	1296	2279	355
38	1164	1074	178	181	2597	1342	1255	2238	359
39	1226	1154	187	180	2747	1413	1334	2380	367
<b>35-39</b>	<b>5934</b>	<b>5634</b>	<b>932</b>	<b>877</b>	<b>13377</b>	<b>6866</b>	<b>6511</b>	<b>11568</b>	<b>1809</b>
40	1179	1159	168	140	2646	1347	1299	2338	308
41	1264	1230	196	172	2862	1460	1402	2494	368
42	1365	1264	192	189	3010	1557	1453	2629	381
43	1434	1328	193	166	3121	1627	1494	2762	359
44	1472	1395	200	182	3249	1672	1577	2867	382
<b>40-44</b>	<b>6714</b>	<b>6376</b>	<b>949</b>	<b>849</b>	<b>14888</b>	<b>7663</b>	<b>7225</b>	<b>13090</b>	<b>1798</b>
45	1489	1364	222	179	3254	1711	1543	2853	401
46	1487	1408	223	165	3283	1710	1573	2895	388
47	1453	1418	213	197	3281	1666	1615	2871	410
48	1534	1425	210	176	3345	1744	1601	2959	386
49	1592	1513	194	182	3481	1786	1695	3105	376
<b>45-49</b>	<b>7555</b>	<b>7128</b>	<b>1062</b>	<b>899</b>	<b>16644</b>	<b>8617</b>	<b>8027</b>	<b>14683</b>	<b>1961</b>

## Perspectives de population 1981 - 2025

INS BP UCL HD CBGS ULB KUL VUB

Population par âge, sexe et nationalité au 31.12.2015 - Arrondissement de Verviers

Ages	Hommes belges	Femmes belges	Hommes étrangers	Femmes étrangères	Total	Hommes	Femmes	Belges	Etrangers
50	1630	1565	224	156	3575	1854	1721	3195	380
51	1679	1639	199	182	3699	1878	1821	3318	381
52	1729	1656	189	153	3727	1918	1809	3385	342
53	1529	1562	185	159	3435	1714	1721	3091	344
54	1622	1637	196	162	3617	1818	1799	3259	358
<b>50-54</b>	<b>8189</b>	<b>8059</b>	<b>993</b>	<b>812</b>	<b>18053</b>	<b>9182</b>	<b>8871</b>	<b>16248</b>	<b>1805</b>
55	1578	1549	215	159	3501	1793	1708	3127	374
56	1598	1615	222	152	3587	1820	1767	3213	374
57	1547	1586	238	131	3502	1785	1717	3133	369
58	1513	1550	236	125	3424	1749	1675	3063	361
59	1377	1466	234	142	3219	1611	1608	2843	376
<b>55-59</b>	<b>7613</b>	<b>7766</b>	<b>1145</b>	<b>709</b>	<b>17233</b>	<b>8758</b>	<b>8475</b>	<b>15379</b>	<b>1854</b>
60	1364	1479	227	139	3209	1591	1618	2843	366
61	1364	1444	213	136	3157	1577	1580	2808	349
62	1327	1438	228	138	3131	1555	1576	2765	366
63	1304	1390	205	132	3031	1509	1522	2694	337
64	1279	1341	199	121	2940	1478	1462	2620	320
<b>60-64</b>	<b>6638</b>	<b>7092</b>	<b>1072</b>	<b>666</b>	<b>15468</b>	<b>7710</b>	<b>7758</b>	<b>13730</b>	<b>1738</b>
65	1314	1376	191	116	2997	1505	1492	2690	307
66	1170	1323	179	108	2780	1349	1431	2493	287
67	1167	1329	165	88	2749	1332	1417	2496	253
68	1142	1304	157	99	2702	1299	1403	2446	256
69	1047	1250	138	97	2532	1185	1347	2297	235
<b>65-69</b>	<b>5840</b>	<b>6582</b>	<b>830</b>	<b>508</b>	<b>13760</b>	<b>6670</b>	<b>7090</b>	<b>12422</b>	<b>1338</b>
70	751	1006	117	93	1967	868	1099	1757	210
71	763	995	124	107	1989	887	1102	1758	231
72	713	953	111	103	1880	824	1056	1666	214
73	679	965	82	73	1799	761	1038	1644	155
74	625	857	98	99	1679	723	956	1482	197
<b>70-74</b>	<b>3531</b>	<b>4776</b>	<b>532</b>	<b>475</b>	<b>9314</b>	<b>4063</b>	<b>5251</b>	<b>8307</b>	<b>1007</b>
75	590	885	96	90	1661	686	975	1475	186
76	610	933	79	75	1697	689	1008	1543	154
77	560	947	82	72	1661	642	1019	1507	154
78	510	803	53	61	1427	563	864	1313	114
79	457	782	54	71	1364	511	853	1239	125
<b>75-79</b>	<b>2727</b>	<b>4350</b>	<b>364</b>	<b>369</b>	<b>7810</b>	<b>3091</b>	<b>4719</b>	<b>7077</b>	<b>733</b>
80	434	720	47	62	1263	481	782	1154	109
81	379	698	50	58	1185	429	756	1077	108
82	377	685	37	44	1143	414	729	1062	81
83	345	674	33	41	1093	378	715	1019	74
84	312	586	23	33	954	335	619	898	56
<b>80-84</b>	<b>1847</b>	<b>3363</b>	<b>190</b>	<b>238</b>	<b>5638</b>	<b>2037</b>	<b>3601</b>	<b>5210</b>	<b>428</b>
85	275	576	25	32	908	300	608	851	57
86	222	501	18	33	774	240	534	723	51
87	189	446	18	24	677	207	470	635	42
88	163	374	12	23	572	175	397	537	35
89	127	330	12	14	483	139	344	457	26
<b>85-89</b>	<b>976</b>	<b>2227</b>	<b>85</b>	<b>126</b>	<b>3414</b>	<b>1061</b>	<b>2353</b>	<b>3203</b>	<b>211</b>
90	113	283	9	16	421	122	299	396	25
91	84	246	6	12	348	90	258	330	18
92	65	201	5	11	282	70	212	266	16
93	52	157	4	6	219	56	163	209	10
94	39	121	3	5	168	42	126	160	8
<b>90-94</b>	<b>353</b>	<b>1008</b>	<b>27</b>	<b>50</b>	<b>1438</b>	<b>380</b>	<b>1058</b>	<b>1361</b>	<b>77</b>
95	28	90	1	4	123	29	94	118	5
96	16	54	1	1	72	17	55	70	2
97	9	30	1	1	41	10	31	39	2
98	6	22	1	1	30	7	23	28	2
99	19	67	1	1	88	20	68	86	2
<b>95-99</b>	<b>78</b>	<b>263</b>	<b>5</b>	<b>8</b>	<b>354</b>	<b>83</b>	<b>271</b>	<b>341</b>	<b>13</b>
<b>TOTAL</b>	<b>101631</b>	<b>106305</b>	<b>13733</b>	<b>11795</b>	<b>233464</b>	<b>115364</b>	<b>118100</b>	<b>207936</b>	<b>25528</b>

Perspectives de population 1981 - 2025

INS BP UCL HD CBGS ULB KUL VUB

Population par âge, sexe et nationalité au 31.12.2020 - Arrondissement de Verviers

Ages	Hommes belges	Femmes belges	Hommes étrangers	Femmes étrangères	Total	Hommes	Femmes	Belges	Etrangers
0	1218	1156	152	145	2671	1370	1301	2374	297
1	1217	1156	152	145	2670	1369	1301	2373	297
2	1216	1156	151	145	2668	1367	1301	2372	296
3	1215	1155	151	143	2664	1366	1298	2370	294
4	1214	1155	148	142	2659	1362	1297	2369	290
<b>0- 4</b>	<b>6080</b>	<b>5778</b>	<b>754</b>	<b>720</b>	<b>13332</b>	<b>6834</b>	<b>6498</b>	<b>11858</b>	<b>1474</b>
5	1213	1154	147	139	2653	1360	1293	2367	286
6	1212	1153	146	140	2651	1358	1293	2365	286
7	1207	1153	142	140	2642	1349	1293	2360	282
8	1205	1150	143	139	2637	1348	1289	2355	282
9	1204	1151	140	138	2633	1344	1289	2355	278
<b>5- 9</b>	<b>6041</b>	<b>5761</b>	<b>718</b>	<b>696</b>	<b>13216</b>	<b>6759</b>	<b>6457</b>	<b>11802</b>	<b>1414</b>
10	1201	1149	140	136	2626	1341	1285	2350	276
11	1196	1145	142	134	2617	1338	1279	2341	276
12	1196	1144	146	136	2622	1342	1280	2340	282
13	1192	1144	146	137	2619	1338	1281	2336	283
14	1188	1147	149	139	2623	1337	1286	2335	288
<b>10-14</b>	<b>5973</b>	<b>5729</b>	<b>723</b>	<b>682</b>	<b>13107</b>	<b>6696</b>	<b>6411</b>	<b>11702</b>	<b>1405</b>
15	1192	1148	150	142	2632	1342	1290	2340	292
16	1197	1152	152	145	2646	1349	1297	2349	297
17	1199	1156	156	150	2661	1355	1306	2355	306
18	1201	1165	159	155	2680	1360	1320	2366	314
19	1209	1178	163	155	2705	1372	1333	2387	318
<b>15-19</b>	<b>5998</b>	<b>5799</b>	<b>780</b>	<b>747</b>	<b>13324</b>	<b>6778</b>	<b>6546</b>	<b>11797</b>	<b>1527</b>
20	1226	1189	156	153	2724	1382	1342	2415	309
21	1241	1203	162	157	2763	1403	1360	2444	319
22	1255	1209	159	155	2778	1414	1364	2464	314
23	1267	1217	156	157	2797	1423	1374	2484	313
24	1277	1228	159	151	2815	1436	1379	2505	310
<b>20-24</b>	<b>6266</b>	<b>6046</b>	<b>792</b>	<b>773</b>	<b>13877</b>	<b>7058</b>	<b>6819</b>	<b>12312</b>	<b>1565</b>
25	1278	1222	160	151	2811	1438	1373	2500	311
26	1274	1210	157	153	2794	1431	1363	2484	310
27	1268	1195	159	150	2772	1427	1345	2463	309
28	1263	1190	154	145	2752	1417	1335	2453	299
29	1252	1183	152	145	2732	1404	1328	2435	297
<b>25-29</b>	<b>6335</b>	<b>6000</b>	<b>782</b>	<b>744</b>	<b>13861</b>	<b>7117</b>	<b>6744</b>	<b>12335</b>	<b>1526</b>
30	1240	1182	152	140	2714	1392	1322	2422	292
31	1238	1176	151	140	2705	1389	1316	2414	291
32	1232	1172	150	138	2692	1382	1310	2404	288
33	1228	1170	145	130	2673	1373	1300	2398	275
34	1219	1164	145	128	2656	1364	1292	2383	273
<b>30-34</b>	<b>6157</b>	<b>5864</b>	<b>743</b>	<b>676</b>	<b>13440</b>	<b>6900</b>	<b>6540</b>	<b>12021</b>	<b>1419</b>
35	1215	1153	138	126	2632	1353	1279	2368	264
36	1212	1145	132	117	2606	1344	1262	2357	249
37	1201	1139	130	115	2585	1331	1254	2340	245
38	1186	1129	122	109	2546	1308	1238	2315	231
39	1244	1193	131	112	2680	1375	1305	2437	243
<b>35-39</b>	<b>6058</b>	<b>5759</b>	<b>653</b>	<b>579</b>	<b>13049</b>	<b>6711</b>	<b>6338</b>	<b>11817</b>	<b>1232</b>
40	1143	1171	179	165	2658	1322	1336	2314	344
41	1187	1082	208	161	2638	1395	1243	2269	369
42	1136	1100	177	175	2588	1313	1275	2236	352
43	1139	1060	178	176	2553	1317	1236	2199	354
44	1197	1137	186	175	2695	1383	1312	2334	361
<b>40-44</b>	<b>5802</b>	<b>5550</b>	<b>928</b>	<b>852</b>	<b>13132</b>	<b>6730</b>	<b>6402</b>	<b>11352</b>	<b>1780</b>
45	1154	1143	166	136	2599	1320	1279	2297	302
46	1235	1210	191	170	2806	1426	1380	2445	361
47	1330	1247	186	187	2950	1516	1434	2577	373
48	1400	1309	187	162	3058	1587	1471	2709	349
49	1435	1372	195	177	3179	1630	1549	2807	372
<b>45-49</b>	<b>6554</b>	<b>6281</b>	<b>925</b>	<b>832</b>	<b>14592</b>	<b>7479</b>	<b>7113</b>	<b>12835</b>	<b>1757</b>

Perspectives de population 1981 - 2025

INS BP UCL HD CBGS ULB KUL VUB

Population par âge, sexe et nationalité au 31.12.2020 - Arrondissement de Verviers

Ages	Hommes belges	Femmes belges	Hommes étrangers	Femmes étrangères	Total	Hommes	Femmes	Belges	Etrangers
50	1448	1343	215	173	3179	1663	1516	2791	388
51	1446	1382	218	159	3205	1664	1541	2828	377
52	1408	1388	207	189	3192	1615	1577	2796	396
53	1482	1398	204	171	3255	1686	1569	2880	375
54	1534	1483	189	176	3382	1723	1659	3017	365
<b>50-54</b>	<b>7318</b>	<b>6994</b>	<b>1033</b>	<b>868</b>	<b>16213</b>	<b>8351</b>	<b>7862</b>	<b>14312</b>	<b>1901</b>
55	1566	1533	219	152	3470	1785	1685	3099	371
56	1608	1605	192	179	3584	1800	1784	3213	371
57	1647	1620	184	149	3600	1831	1769	3267	333
58	1456	1524	177	159	3316	1633	1683	2980	336
59	1534	1591	186	160	3471	1720	1751	3125	346
<b>55-59</b>	<b>7811</b>	<b>7873</b>	<b>958</b>	<b>799</b>	<b>17441</b>	<b>8769</b>	<b>8672</b>	<b>15684</b>	<b>1757</b>
60	1483	1501	202	156	3342	1685	1657	2984	358
61	1492	1562	207	149	3410	1699	1711	3054	356
62	1433	1532	220	127	3312	1653	1659	2965	347
63	1389	1498	218	119	3224	1607	1617	2887	337
64	1258	1413	213	136	3020	1471	1549	2671	349
<b>60-64</b>	<b>7055</b>	<b>7506</b>	<b>1060</b>	<b>687</b>	<b>16308</b>	<b>8115</b>	<b>8193</b>	<b>14561</b>	<b>1747</b>
65	1235	1421	204	133	2993	1439	1554	2656	337
66	1220	1383	190	129	2922	1410	1512	2603	319
67	1174	1370	201	131	2876	1375	1501	2544	332
68	1142	1318	179	124	2763	1321	1442	2460	303
69	1104	1263	173	113	2653	1277	1376	2367	286
<b>65-69</b>	<b>5875</b>	<b>6755</b>	<b>947</b>	<b>630</b>	<b>14207</b>	<b>6822</b>	<b>7385</b>	<b>12630</b>	<b>1577</b>
70	1119	1285	164	108	2676	1283	1393	2404	272
71	982	1226	151	100	2459	1133	1326	2208	251
72	960	1220	136	80	2396	1096	1300	2180	216
73	916	1184	126	89	2315	1042	1273	2100	215
74	824	1123	107	87	2141	931	1210	1947	194
<b>70-74</b>	<b>4801</b>	<b>6038</b>	<b>684</b>	<b>464</b>	<b>11987</b>	<b>5485</b>	<b>6502</b>	<b>10839</b>	<b>1148</b>
75	577	893	86	82	1638	663	975	1470	168
76	572	868	91	93	1624	663	961	1440	184
77	521	813	78	87	1499	599	900	1334	165
78	484	804	55	62	1405	539	866	1288	117
79	432	697	66	81	1276	498	778	1129	147
<b>75-79</b>	<b>2586</b>	<b>4075</b>	<b>376</b>	<b>405</b>	<b>7442</b>	<b>2962</b>	<b>4480</b>	<b>6661</b>	<b>781</b>
80	396	702	65	73	1236	461	775	1098	138
81	394	719	50	58	1221	444	777	1113	108
82	348	707	51	53	1159	399	760	1055	104
83	304	578	33	42	957	337	620	882	75
84	261	541	31	47	880	292	588	802	78
<b>80-84</b>	<b>1703</b>	<b>3247</b>	<b>230</b>	<b>273</b>	<b>5453</b>	<b>1933</b>	<b>3520</b>	<b>4950</b>	<b>503</b>
85	236	476	26	41	779	262	517	712	67
86	197	439	26	37	699	223	476	636	63
87	188	409	18	26	641	206	435	597	44
88	163	378	15	23	579	178	401	541	38
89	139	309	10	18	476	149	327	448	28
<b>85-89</b>	<b>923</b>	<b>2011</b>	<b>95</b>	<b>145</b>	<b>3174</b>	<b>1018</b>	<b>2156</b>	<b>2934</b>	<b>240</b>
90	114	283	10	17	424	124	300	397	27
91	85	230	7	15	337	92	245	315	22
92	66	187	6	10	269	72	197	253	16
93	52	144	4	9	209	56	153	196	13
94	37	115	4	5	161	41	120	152	9
<b>90-94</b>	<b>354</b>	<b>959</b>	<b>31</b>	<b>56</b>	<b>1400</b>	<b>385</b>	<b>1015</b>	<b>1313</b>	<b>87</b>
95	31	90	2	5	128	33	95	121	7
96	21	71	1	4	97	22	75	92	5
97	15	53	1	3	72	16	56	68	4
98	11	39	1	1	52	12	40	50	2
99	22	75	1	1	99	23	76	97	2
<b>95-99</b>	<b>100</b>	<b>328</b>	<b>6</b>	<b>14</b>	<b>448</b>	<b>106</b>	<b>342</b>	<b>428</b>	<b>20</b>
<b>TOTAL</b>	<b>99790</b>	<b>104353</b>	<b>13218</b>	<b>11642</b>	<b>229003</b>	<b>113008</b>	<b>115995</b>	<b>204143</b>	<b>24860</b>

Perspectives de population 1981 - 2025

INS BP UCL HD CBGS ULB KUL VUB

Population par âge, sexe et nationalité au 31.12.2025 - Arrondissement de Verviers

Ages	Hommes belges	Femmes belges	Hommes étrangers	Femmes étrangères	Total	Hommes	Femmes	Belges	Etrangers
0	1182	1121	142	136	2581	1324	1257	2303	278
1	1185	1125	144	137	2591	1329	1262	2310	281
2	1188	1129	144	138	2599	1332	1267	2317	282
3	1192	1133	144	137	2606	1336	1270	2325	281
4	1197	1137	144	138	2616	1341	1275	2334	282
<b>0- 4</b>	<b>5944</b>	<b>5645</b>	<b>718</b>	<b>686</b>	<b>12993</b>	<b>6662</b>	<b>6331</b>	<b>11589</b>	<b>1404</b>
5	1199	1143	143	137	2622	1342	1280	2342	280
6	1200	1146	141	138	2625	1341	1284	2346	279
7	1201	1148	140	140	2629	1341	1288	2349	280
8	1200	1150	140	138	2628	1340	1288	2350	278
9	1200	1152	137	135	2624	1337	1287	2352	272
<b>5- 9</b>	<b>6000</b>	<b>5739</b>	<b>701</b>	<b>688</b>	<b>13128</b>	<b>6701</b>	<b>6427</b>	<b>11739</b>	<b>1389</b>
10	1198	1149	135	131	2613	1333	1280	2347	266
11	1199	1147	136	129	2611	1335	1276	2346	265
12	1193	1146	135	130	2604	1328	1276	2339	265
13	1190	1140	135	130	2595	1325	1270	2330	265
14	1190	1142	135	129	2596	1325	1271	2332	264
<b>10-14</b>	<b>5970</b>	<b>5724</b>	<b>676</b>	<b>649</b>	<b>13019</b>	<b>6646</b>	<b>6373</b>	<b>11694</b>	<b>1325</b>
15	1188	1140	135	128	2591	1323	1268	2328	263
16	1184	1136	135	127	2582	1319	1263	2320	262
17	1185	1137	137	132	2591	1322	1269	2322	269
18	1183	1139	135	130	2587	1318	1269	2322	265
19	1180	1148	136	131	2595	1316	1279	2328	267
<b>15-19</b>	<b>5920</b>	<b>5700</b>	<b>678</b>	<b>648</b>	<b>12946</b>	<b>6598</b>	<b>6348</b>	<b>11620</b>	<b>1326</b>
20	1188	1147	133	130	2598	1321	1277	2335	263
21	1196	1150	134	133	2613	1330	1283	2346	267
22	1196	1150	136	136	2618	1332	1286	2346	272
23	1196	1148	140	141	2625	1336	1289	2344	281
24	1198	1152	144	141	2635	1342	1293	2350	285
<b>20-24</b>	<b>5974</b>	<b>5747</b>	<b>687</b>	<b>681</b>	<b>13089</b>	<b>6661</b>	<b>6428</b>	<b>11721</b>	<b>1368</b>
25	1203	1156	143	140	2642	1346	1296	2359	283
26	1206	1161	147	144	2658	1353	1305	2367	291
27	1214	1163	147	143	2667	1361	1306	2377	290
28	1224	1171	148	144	2687	1372	1315	2395	292
29	1232	1179	148	139	2698	1380	1318	2411	287
<b>25-29</b>	<b>6079</b>	<b>5830</b>	<b>733</b>	<b>710</b>	<b>13352</b>	<b>6812</b>	<b>6540</b>	<b>11909</b>	<b>1443</b>
30	1238	1180	149	142	2709	1387	1322	2418	291
31	1233	1169	149	143	2694	1382	1312	2402	292
32	1230	1158	151	142	2681	1381	1300	2388	293
33	1227	1157	147	137	2668	1374	1294	2384	284
34	1217	1155	146	138	2656	1363	1293	2372	284
<b>30-34</b>	<b>6145</b>	<b>5819</b>	<b>742</b>	<b>702</b>	<b>13408</b>	<b>6887</b>	<b>6521</b>	<b>11964</b>	<b>1444</b>
35	1207	1154	146	134	2641	1353	1288	2361	280
36	1206	1153	144	133	2636	1350	1286	2359	277
37	1203	1149	141	132	2625	1344	1281	2352	273
38	1200	1149	139	125	2613	1339	1274	2349	264
39	1192	1144	142	126	2604	1334	1270	2336	268
<b>35-39</b>	<b>6008</b>	<b>5749</b>	<b>712</b>	<b>650</b>	<b>13119</b>	<b>6720</b>	<b>6399</b>	<b>11757</b>	<b>1362</b>
40	1189	1136	134	121	2580	1323	1257	2325	255
41	1184	1130	131	112	2557	1315	1242	2314	243
42	1174	1123	131	111	2539	1305	1234	2297	242
43	1159	1112	124	105	2500	1283	1217	2271	229
44	1216	1176	130	107	2629	1346	1283	2392	237
<b>40-44</b>	<b>5922</b>	<b>5677</b>	<b>650</b>	<b>556</b>	<b>12805</b>	<b>6572</b>	<b>6233</b>	<b>11599</b>	<b>1206</b>
45	1120	1153	176	161	2610	1296	1314	2273	337
46	1154	1066	203	159	2582	1357	1225	2220	362
47	1109	1084	171	174	2538	1280	1258	2193	345
48	1112	1045	171	172	2500	1283	1217	2157	343
49	1164	1120	179	170	2633	1343	1290	2284	349
<b>45-49</b>	<b>5659</b>	<b>5468</b>	<b>900</b>	<b>836</b>	<b>12863</b>	<b>6559</b>	<b>6304</b>	<b>11127</b>	<b>1736</b>



## Perspectives de population 1981 - 2025

INS BP UCL HD CBGS ULB KUL VUB

Population par âge, sexe et nationalité au 31.12.2025 - Arrondissement de Verviers

Ages	Hommes belges	Femmes belges	Hommes étrangers	Femmes étrangères	Total	Hommes	Femmes	Belges	Etrangers
50	1125	1127	159	132	2543	1284	1259	2252	291
51	1201	1188	185	163	2737	1386	1351	2389	348
52	1287	1226	179	179	2871	1466	1405	2513	358
53	1350	1284	181	157	2972	1531	1441	2634	338
54	1383	1345	190	170	3088	1573	1515	2728	360
<b>50-54</b>	<b>6346</b>	<b>6170</b>	<b>894</b>	<b>801</b>	<b>14211</b>	<b>7240</b>	<b>6971</b>	<b>12516</b>	<b>1695</b>
55	1389	1315	210	169	3083	1599	1484	2704	379
56	1382	1352	211	155	3100	1593	1507	2734	366
57	1341	1358	200	185	3084	1541	1543	2699	385
58	1404	1363	195	170	3132	1599	1533	2767	365
59	1449	1442	179	174	3244	1628	1616	2891	353
<b>55-59</b>	<b>6965</b>	<b>6830</b>	<b>995</b>	<b>853</b>	<b>15643</b>	<b>7960</b>	<b>7683</b>	<b>13795</b>	<b>1848</b>
60	1469	1487	205	149	3310	1674	1636	2956	354
61	1500	1553	180	176	3409	1680	1729	3053	356
62	1524	1564	170	145	3403	1694	1709	3088	315
63	1339	1468	164	153	3124	1503	1621	2807	317
64	1398	1529	168	155	3250	1566	1684	2927	323
<b>60-64</b>	<b>7230</b>	<b>7601</b>	<b>887</b>	<b>778</b>	<b>16496</b>	<b>8117</b>	<b>8379</b>	<b>14831</b>	<b>1665</b>
65	1339	1440	182	149	3110	1521	1589	2779	331
66	1335	1493	185	141	3154	1520	1634	2828	326
67	1268	1460	195	121	3044	1463	1581	2728	316
68	1216	1420	191	113	2940	1407	1533	2636	304
69	1087	1333	185	127	2732	1272	1460	2420	312
<b>65-69</b>	<b>6245</b>	<b>7146</b>	<b>938</b>	<b>651</b>	<b>14980</b>	<b>7183</b>	<b>7797</b>	<b>13391</b>	<b>1589</b>
70	1053	1329	175	123	2680	1228	1452	2382	298
71	1022	1283	159	119	2583	1181	1402	2305	278
72	964	1257	165	119	2505	1129	1376	2221	284
73	915	1196	142	111	2364	1057	1307	2111	253
74	865	1134	133	101	2233	998	1235	1999	234
<b>70-74</b>	<b>4819</b>	<b>6199</b>	<b>774</b>	<b>573</b>	<b>12365</b>	<b>5593</b>	<b>6772</b>	<b>11018</b>	<b>1347</b>
75	857	1138	122	95	2212	979	1233	1995	217
76	735	1067	109	87	1998	844	1154	1802	196
77	703	1045	98	67	1913	801	1112	1748	165
78	653	990	89	76	1808	742	1066	1643	165
79	571	918	71	71	1631	642	989	1489	142
<b>75-79</b>	<b>3519</b>	<b>5158</b>	<b>489</b>	<b>396</b>	<b>9562</b>	<b>4008</b>	<b>5554</b>	<b>8677</b>	<b>885</b>
80	387	708	55	65	1215	442	773	1095	120
81	370	669	59	72	1170	429	741	1039	131
82	324	608	47	64	1043	371	672	932	111
83	289	575	33	43	940	322	618	864	76
84	247	482	38	56	823	285	538	729	94
<b>80-84</b>	<b>1617</b>	<b>3042</b>	<b>232</b>	<b>300</b>	<b>5191</b>	<b>1849</b>	<b>3342</b>	<b>4659</b>	<b>532</b>
85	216	464	36	47	763	252	511	680	83
86	205	452	26	37	720	231	489	657	63
87	172	421	25	33	651	197	454	593	58
88	144	325	15	23	507	159	348	469	38
89	116	284	14	25	439	130	309	400	39
<b>85-89</b>	<b>853</b>	<b>1946</b>	<b>116</b>	<b>165</b>	<b>3080</b>	<b>969</b>	<b>2111</b>	<b>2799</b>	<b>281</b>
90	97	235	11	21	364	108	256	332	32
91	76	201	9	17	303	85	218	277	26
92	66	172	5	11	254	71	183	238	16
93	52	145	5	9	211	57	154	197	14
94	41	108	3	6	158	44	114	149	9
<b>90-94</b>	<b>332</b>	<b>861</b>	<b>33</b>	<b>64</b>	<b>1290</b>	<b>365</b>	<b>925</b>	<b>1193</b>	<b>97</b>
95	31	90	3	5	129	34	95	121	8
96	21	66	1	4	92	22	70	87	5
97	15	49	1	3	68	16	52	64	4
98	11	35	1	1	48	12	36	46	2
99	26	86	1	3	116	27	89	112	4
<b>95-99</b>	<b>104</b>	<b>326</b>	<b>7</b>	<b>16</b>	<b>453</b>	<b>111</b>	<b>342</b>	<b>430</b>	<b>23</b>
<b>TOTAL</b>	<b>97651</b>	<b>102377</b>	<b>12562</b>	<b>11403</b>	<b>223993</b>	<b>110213</b>	<b>113780</b>	<b>200028</b>	<b>23965</b>



**- POPULATION PAR AGE, SEXE ET NATIONALITE -**

**- 5. ARRONDISSEMENT DE WAREMME -**

## Perspectives de population 1981 - 2025

INS BP UCL HD CBGS ULB KUL VUB

Population par âge, sexe et nationalité au 31.12.1980 - Arrondissement de Waremme

Ages	Hommes belges	Femmes belges	Hommes étrangers	Femmes étrangères	Total	Hommes	Femmes	Belges	Etrangers
0	342	313	20	19	694	362	332	655	39
1	301	293	15	33	642	316	326	594	48
2	330	294	24	30	678	354	324	624	54
3	347	334	20	26	727	367	360	681	46
4	363	353	27	17	760	390	370	716	44
<b>0- 4</b>	<b>1683</b>	<b>1587</b>	<b>106</b>	<b>125</b>	<b>3501</b>	<b>1789</b>	<b>1712</b>	<b>3270</b>	<b>231</b>
5	396	335	26	23	780	422	358	731	49
6	369	355	20	28	772	389	383	724	48
7	386	331	20	22	759	406	353	717	42
8	391	374	18	24	807	409	398	765	42
9	385	359	16	15	775	401	374	744	31
<b>5- 9</b>	<b>1927</b>	<b>1754</b>	<b>100</b>	<b>112</b>	<b>3893</b>	<b>2027</b>	<b>1866</b>	<b>3681</b>	<b>212</b>
10	374	383	17	24	798	391	407	757	41
11	368	360	20	16	764	388	376	728	36
12	400	341	25	18	784	425	359	741	43
13	380	384	25	20	809	405	404	764	45
14	395	400	16	18	829	411	418	795	34
<b>10-14</b>	<b>1917</b>	<b>1868</b>	<b>103</b>	<b>96</b>	<b>3984</b>	<b>2020</b>	<b>1964</b>	<b>3785</b>	<b>199</b>
15	413	418	22	21	874	435	439	831	43
16	473	411	29	11	924	502	422	884	40
17	454	406	12	33	905	466	439	860	45
18	447	410	14	21	892	461	431	857	35
19	462	416	19	22	919	481	438	878	41
<b>15-19</b>	<b>2249</b>	<b>2061</b>	<b>96</b>	<b>108</b>	<b>4514</b>	<b>2345</b>	<b>2169</b>	<b>4310</b>	<b>204</b>
20	424	400	13	13	850	437	413	824	26
21	456	432	26	13	927	482	445	888	39
22	422	391	15	14	842	437	405	813	29
23	409	419	20	13	861	429	432	828	33
24	399	426	23	12	860	422	438	825	35
<b>20-24</b>	<b>2110</b>	<b>2068</b>	<b>97</b>	<b>65</b>	<b>4340</b>	<b>2207</b>	<b>2133</b>	<b>4178</b>	<b>162</b>
25	420	419	21	8	868	441	427	839	29
26	397	431	24	10	862	421	441	828	34
27	445	421	21	11	898	466	432	866	32
28	420	444	25	10	899	445	454	864	35
29	431	467	27	7	932	458	474	898	34
<b>25-29</b>	<b>2113</b>	<b>2182</b>	<b>118</b>	<b>46</b>	<b>4459</b>	<b>2231</b>	<b>2228</b>	<b>4295</b>	<b>164</b>
30	486	458	24	19	987	510	477	944	43
31	457	418	31	6	912	488	424	875	37
32	473	484	31	11	999	504	495	957	42
33	474	450	20	20	964	494	470	924	40
34	454	422	21	7	904	475	429	876	28
<b>30-34</b>	<b>2344</b>	<b>2232</b>	<b>127</b>	<b>63</b>	<b>4766</b>	<b>2471</b>	<b>2295</b>	<b>4576</b>	<b>190</b>
35	360	366	20	7	753	380	373	726	27
36	346	328	8	6	688	354	334	674	14
37	316	295	14	5	630	330	300	611	19
38	298	281	11	5	595	309	286	579	16
39	241	259	11	5	516	252	264	500	16
<b>35-39</b>	<b>1561</b>	<b>1529</b>	<b>64</b>	<b>28</b>	<b>3182</b>	<b>1625</b>	<b>1557</b>	<b>3090</b>	<b>92</b>
40	299	307	14	7	627	313	314	606	21
41	319	335	6	10	670	325	345	654	16
42	324	322	4	9	659	328	331	646	13
43	306	336	12	13	667	318	349	642	25
44	294	326	11	8	639	305	334	620	19
<b>40-44</b>	<b>1542</b>	<b>1626</b>	<b>47</b>	<b>47</b>	<b>3262</b>	<b>1589</b>	<b>1673</b>	<b>3168</b>	<b>94</b>
45	305	337	9	5	656	314	342	642	14
46	362	352	10	8	732	372	360	714	18
47	377	359	12	12	760	389	371	736	24
48	362	388	15	6	771	377	394	750	21
49	380	416	13	5	814	393	421	796	18
<b>45-49</b>	<b>1786</b>	<b>1852</b>	<b>59</b>	<b>36</b>	<b>3733</b>	<b>1845</b>	<b>1888</b>	<b>3638</b>	<b>95</b>

Perspectives de population 1981 - 2025

INS BP UCL HD CBGS ULB KUL VUB

Population par âge, sexe et nationalité au 31.12.1980 - Arrondissement de Waremmé

Ages	Hommes belges	Femmes belges	Hommes étrangers	Femmes étrangères	Total	Hommes	Femmes	Belges	Etrangers
50	421	403	8	13	845	429	416	824	21
51	395	387	13	5	800	408	392	782	18
52	379	456	12	8	855	391	464	835	20
53	363	383	18	7	771	381	390	746	25
54	400	404	17	9	830	417	413	804	26
<b>50-54</b>	<b>1958</b>	<b>2033</b>	<b>68</b>	<b>42</b>	<b>4101</b>	<b>2026</b>	<b>2075</b>	<b>3991</b>	<b>110</b>
55	385	452	12	11	860	397	463	837	23
56	392	375	19	11	797	411	386	767	30
57	368	418	18	3	807	386	421	786	21
58	365	411	10	8	794	375	419	776	18
59	412	452	7	6	877	419	458	864	13
<b>55-59</b>	<b>1922</b>	<b>2108</b>	<b>66</b>	<b>39</b>	<b>4135</b>	<b>1988</b>	<b>2147</b>	<b>4030</b>	<b>105</b>
60	381	433	13	6	833	394	439	814	19
61	273	341	11	4	629	284	345	614	15
62	217	254	2	3	476	219	257	471	5
63	206	230	3	2	441	209	232	436	5
64	235	276	4	6	521	239	282	511	10
<b>60-64</b>	<b>1312</b>	<b>1534</b>	<b>33</b>	<b>21</b>	<b>2900</b>	<b>1345</b>	<b>1555</b>	<b>2846</b>	<b>54</b>
65	271	313	7	6	597	278	319	584	13
66	290	362	9	3	664	299	365	652	12
67	313	352	2	3	670	315	355	665	5
68	274	372	8	2	656	282	374	646	10
69	250	339	7	2	598	257	341	589	9
<b>65-69</b>	<b>1398</b>	<b>1738</b>	<b>33</b>	<b>16</b>	<b>3185</b>	<b>1431</b>	<b>1754</b>	<b>3136</b>	<b>49</b>
70	290	332	4	3	629	294	335	622	7
71	227	332	3	7	569	230	339	559	10
72	230	330	2	4	566	232	334	560	6
73	234	349	3	5	591	237	354	583	8
74	203	312	6	1	522	209	313	515	7
<b>70-74</b>	<b>1184</b>	<b>1655</b>	<b>18</b>	<b>20</b>	<b>2877</b>	<b>1202</b>	<b>1675</b>	<b>2839</b>	<b>38</b>
75	176	288	5	6	475	181	294	464	11
76	167	280	4	3	454	171	283	447	7
77	144	283	5	5	437	149	288	427	10
78	160	244	2	0	406	162	244	404	2
79	119	257	3	4	383	122	261	376	7
<b>75-79</b>	<b>766</b>	<b>1352</b>	<b>19</b>	<b>18</b>	<b>2155</b>	<b>785</b>	<b>1370</b>	<b>2118</b>	<b>37</b>
80	94	201	2	1	298	96	202	295	3
81	85	166	0	1	252	85	167	251	1
82	72	167	1	6	246	73	173	239	7
83	64	164	0	3	231	64	167	228	3
84	55	123	0	1	179	55	124	178	1
<b>80-84</b>	<b>370</b>	<b>821</b>	<b>3</b>	<b>12</b>	<b>1206</b>	<b>373</b>	<b>833</b>	<b>1191</b>	<b>15</b>
85	50	98	0	0	148	50	98	148	0
86	33	70	1	5	109	34	75	103	6
87	33	66	0	0	99	33	66	99	0
88	22	61	1	1	85	23	62	83	2
89	20	39	0	0	59	20	39	59	0
<b>85-89</b>	<b>158</b>	<b>334</b>	<b>2</b>	<b>6</b>	<b>500</b>	<b>160</b>	<b>340</b>	<b>492</b>	<b>8</b>
90	9	24	0	0	33	9	24	33	0
91	11	13	1	0	25	12	13	24	1
92	9	21	0	0	30	9	21	30	0
93	3	7	0	0	10	3	7	10	0
94	1	8	0	0	9	1	8	9	0
<b>90-94</b>	<b>33</b>	<b>73</b>	<b>1</b>	<b>0</b>	<b>107</b>	<b>34</b>	<b>73</b>	<b>106</b>	<b>1</b>
95	0	8	0	0	8	0	8	8	0
96	2	1	0	0	3	2	1	3	0
97	1	4	0	0	5	1	4	5	0
98	2	1	0	0	3	2	1	3	0
99	3	0	1	0	4	4	0	3	1
<b>95-99</b>	<b>8</b>	<b>14</b>	<b>1</b>	<b>0</b>	<b>23</b>	<b>9</b>	<b>14</b>	<b>22</b>	<b>1</b>
<b>TOTAL</b>	<b>28341</b>	<b>30421</b>	<b>1161</b>	<b>900</b>	<b>60823</b>	<b>29502</b>	<b>31321</b>	<b>58762</b>	<b>2061</b>

Perspectives de population 1981 - 2025

INS BP UCL HD CBGS ULB KUL VUB

Population par âge, sexe et nationalité au 31.12.1985 - Arrondissement de Waremme

Ages	Hommes belges	Femmes belges	Hommes étrangers	Femmes étrangères	Total	Hommes	Femmes	Belges	Etrangers
0	315	300	20	19	654	335	319	615	39
1	312	298	20	17	647	332	315	610	37
2	309	295	18	15	637	327	310	604	33
3	313	292	17	15	637	330	307	605	32
4	324	306	18	15	663	342	321	630	33
<b>0-4</b>	<b>1573</b>	<b>1491</b>	<b>93</b>	<b>81</b>	<b>3238</b>	<b>1666</b>	<b>1572</b>	<b>3064</b>	<b>174</b>
5	338	311	19	18	686	357	329	649	37
6	307	297	15	28	647	322	325	604	43
7	331	299	19	25	674	350	324	630	44
8	347	331	16	21	715	363	352	678	37
9	363	349	22	17	751	385	366	712	39
<b>5-9</b>	<b>1686</b>	<b>1587</b>	<b>91</b>	<b>109</b>	<b>3473</b>	<b>1777</b>	<b>1696</b>	<b>3273</b>	<b>200</b>
10	392	336	21	18	767	413	354	728	39
11	369	352	15	23	759	384	375	721	38
12	387	334	15	17	753	402	351	721	32
13	396	371	14	20	801	410	391	767	34
14	391	361	12	14	778	403	375	752	26
<b>10-14</b>	<b>1935</b>	<b>1754</b>	<b>77</b>	<b>92</b>	<b>3858</b>	<b>2012</b>	<b>1846</b>	<b>3689</b>	<b>169</b>
15	382	379	13	19	793	395	398	761	32
16	378	360	16	12	766	394	372	738	28
17	408	345	22	14	789	430	359	753	36
18	392	391	21	15	819	413	406	783	36
19	411	417	14	17	859	425	434	828	31
<b>15-19</b>	<b>1971</b>	<b>1892</b>	<b>86</b>	<b>77</b>	<b>4026</b>	<b>2057</b>	<b>1969</b>	<b>3863</b>	<b>163</b>
20	436	443	20	20	919	456	463	879	40
21	501	454	27	16	998	528	470	955	43
22	491	455	18	32	996	509	487	946	50
23	484	448	19	28	979	503	476	932	47
24	494	460	25	25	1004	519	485	954	50
<b>20-24</b>	<b>2406</b>	<b>2260</b>	<b>109</b>	<b>121</b>	<b>4896</b>	<b>2515</b>	<b>2381</b>	<b>4666</b>	<b>230</b>
25	459	439	23	22	943	482	461	898	45
26	483	462	32	21	998	515	483	945	53
27	457	429	25	19	930	482	448	886	44
28	438	443	30	21	932	468	464	881	51
29	414	442	29	17	902	443	459	856	46
<b>25-29</b>	<b>2251</b>	<b>2215</b>	<b>139</b>	<b>100</b>	<b>4705</b>	<b>2390</b>	<b>2315</b>	<b>4466</b>	<b>239</b>
30	420	438	28	17	903	448	455	858	45
31	402	441	27	12	882	429	453	843	39
32	440	434	26	10	910	466	444	874	36
33	417	447	24	11	899	441	458	864	35
34	426	465	24	6	921	450	471	891	30
<b>30-34</b>	<b>2105</b>	<b>2225</b>	<b>129</b>	<b>56</b>	<b>4515</b>	<b>2234</b>	<b>2281</b>	<b>4330</b>	<b>185</b>
35	475	453	20	14	962	495	467	928	34
36	450	416	26	4	896	476	420	866	30
37	468	473	26	6	973	494	479	941	32
38	468	444	15	17	944	483	461	912	32
39	451	417	16	4	888	467	421	868	20
<b>35-39</b>	<b>2312</b>	<b>2203</b>	<b>103</b>	<b>45</b>	<b>4663</b>	<b>2415</b>	<b>2248</b>	<b>4515</b>	<b>148</b>
40	355	356	16	6	733	371	362	711	22
41	341	328	8	5	682	349	333	669	13
42	315	295	13	5	628	328	300	610	18
43	293	280	10	5	588	303	285	573	15
44	236	258	11	5	510	247	263	494	16
<b>40-44</b>	<b>1540</b>	<b>1517</b>	<b>58</b>	<b>26</b>	<b>3141</b>	<b>1598</b>	<b>1543</b>	<b>3057</b>	<b>84</b>
45	294	307	14	7	622	308	314	601	21
46	311	334	6	10	661	317	344	645	16
47	317	322	4	9	652	321	331	639	13
48	299	336	12	13	660	311	349	635	25
49	287	326	11	8	632	298	334	613	19
<b>45-49</b>	<b>1508</b>	<b>1625</b>	<b>47</b>	<b>47</b>	<b>3227</b>	<b>1555</b>	<b>1672</b>	<b>3133</b>	<b>94</b>

Perspectives de population 1981 - 2025

INS BP UCL HD CBGS ULB KUL VUB

Population par âge, sexe et nationalité au 31.12.1985 - Arrondissement de Waremme

Ages	Hommes belges	Femmes belges	Hommes étrangers	Femmes étrangères	Total	Hommes	Femmes	Belges	Etrangers
50	296	337	9	5	647	305	342	633	14
51	350	351	10	8	719	360	359	701	18
52	365	356	12	12	745	377	368	721	24
53	350	383	15	6	754	365	389	733	21
54	366	411	13	5	795	379	416	777	18
<b>50-54</b>	<b>1727</b>	<b>1838</b>	<b>59</b>	<b>36</b>	<b>3660</b>	<b>1786</b>	<b>1874</b>	<b>3565</b>	<b>95</b>
55	403	398	8	13	822	411	411	801	21
56	377	381	13	5	776	390	386	758	18
57	360	441	12	8	821	372	449	801	20
58	346	373	18	7	744	364	380	719	25
59	376	394	17	9	796	393	403	770	26
<b>55-59</b>	<b>1862</b>	<b>1987</b>	<b>68</b>	<b>42</b>	<b>3959</b>	<b>1930</b>	<b>2029</b>	<b>3849</b>	<b>110</b>
60	359	435	12	12	818	371	447	794	24
61	363	365	19	11	758	382	376	728	30
62	338	403	18	3	762	356	406	741	21
63	330	394	10	7	741	340	401	724	17
64	368	427	7	6	808	375	433	795	13
<b>60-64</b>	<b>1758</b>	<b>2024</b>	<b>66</b>	<b>39</b>	<b>3887</b>	<b>1824</b>	<b>2063</b>	<b>3782</b>	<b>105</b>
65	336	407	13	6	762	349	413	743	19
66	240	318	11	4	573	251	322	558	15
67	184	235	2	3	424	186	238	419	5
68	173	212	3	2	390	176	214	385	5
69	196	253	4	6	459	200	259	449	10
<b>65-69</b>	<b>1129</b>	<b>1425</b>	<b>33</b>	<b>21</b>	<b>2608</b>	<b>1162</b>	<b>1446</b>	<b>2554</b>	<b>54</b>
70	223	282	7	6	518	230	288	505	13
71	234	324	9	3	570	243	327	558	12
72	245	311	2	3	561	247	314	556	5
73	208	322	7	2	539	215	324	530	9
74	186	292	6	2	486	192	294	478	8
<b>70-74</b>	<b>1096</b>	<b>1531</b>	<b>31</b>	<b>16</b>	<b>2674</b>	<b>1127</b>	<b>1547</b>	<b>2627</b>	<b>47</b>
75	202	279	4	3	488	206	282	481	7
76	157	274	3	7	441	160	281	431	10
77	150	266	2	4	422	152	270	416	6
78	148	273	3	5	429	151	278	421	8
79	123	236	4	1	364	127	237	359	5
<b>75-79</b>	<b>780</b>	<b>1328</b>	<b>16</b>	<b>20</b>	<b>2144</b>	<b>796</b>	<b>1348</b>	<b>2108</b>	<b>36</b>
80	103	212	4	6	325	107	218	315	10
81	93	197	4	3	297	97	200	290	7
82	77	191	3	5	276	80	196	268	8
83	80	156	2	0	238	82	156	236	2
84	56	156	3	4	219	59	160	212	7
<b>80-84</b>	<b>409</b>	<b>912</b>	<b>16</b>	<b>18</b>	<b>1355</b>	<b>425</b>	<b>930</b>	<b>1321</b>	<b>34</b>
85	42	116	2	1	161	44	117	158	3
86	35	90	0	1	126	35	91	125	1
87	28	84	1	3	116	29	87	112	4
88	23	75	0	2	100	23	77	98	2
89	18	51	0	1	70	18	52	69	1
<b>85-89</b>	<b>146</b>	<b>416</b>	<b>3</b>	<b>8</b>	<b>573</b>	<b>149</b>	<b>424</b>	<b>562</b>	<b>11</b>
90	14	37	0	0	51	14	37	51	0
91	8	23	1	2	34	9	25	31	3
92	7	20	0	0	27	7	20	27	0
93	4	16	1	1	22	5	17	20	2
94	4	8	0	0	12	4	8	12	0
<b>90-94</b>	<b>37</b>	<b>104</b>	<b>2</b>	<b>3</b>	<b>146</b>	<b>39</b>	<b>107</b>	<b>141</b>	<b>5</b>
95	1	4	0	0	5	1	4	5	0
96	1	2	0	0	3	1	2	3	0
97	1	2	0	0	3	1	2	3	0
98	1	1	0	0	2	1	1	2	0
99	0	1	0	0	1	0	1	1	0
<b>95-99</b>	<b>4</b>	<b>10</b>	<b>0</b>	<b>0</b>	<b>14</b>	<b>4</b>	<b>10</b>	<b>14</b>	<b>0</b>
<b>TOTAL</b>	<b>28235</b>	<b>30344</b>	<b>1226</b>	<b>957</b>	<b>60762</b>	<b>29461</b>	<b>31301</b>	<b>58579</b>	<b>2183</b>

Perspectives de population 1981 - 2025

INS BP UCL HD CBGS ULB KUL VUB

Population par âge, sexe et nationalité au 31.12.1986 - Arrondissement de Waremme

Ages	Hommes belges	Femmes belges	Hommes étrangers	Femmes étrangères	Total	Hommes	Femmes	Belges	Etrangers
0	318	302	21	19	660	339	321	620	40
1	314	301	20	18	653	334	319	615	38
2	313	299	19	16	647	332	315	612	35
3	310	296	17	15	638	327	311	606	32
4	314	293	16	15	638	330	308	607	31
<b>0- 4</b>	<b>1569</b>	<b>1491</b>	<b>93</b>	<b>83</b>	<b>3236</b>	<b>1662</b>	<b>1574</b>	<b>3060</b>	<b>176</b>
5	326	307	17	15	665	343	322	633	32
6	338	311	18	18	685	356	329	649	36
7	308	297	15	27	647	323	324	605	42
8	331	299	18	24	672	349	323	630	42
9	347	330	15	20	712	362	350	677	35
<b>5- 9</b>	<b>1650</b>	<b>1544</b>	<b>83</b>	<b>104</b>	<b>3381</b>	<b>1733</b>	<b>1648</b>	<b>3194</b>	<b>187</b>
10	363	348	21	17	749	384	365	711	38
11	391	335	20	17	763	411	352	726	37
12	369	351	14	22	756	383	373	720	36
13	387	333	14	16	750	401	349	720	30
14	397	370	13	19	799	410	389	767	32
<b>10-14</b>	<b>1907</b>	<b>1737</b>	<b>82</b>	<b>91</b>	<b>3817</b>	<b>1989</b>	<b>1828</b>	<b>3644</b>	<b>173</b>
15	392	361	11	14	778	403	375	753	25
16	383	379	12	18	792	395	397	762	30
17	380	362	15	13	770	395	375	742	28
18	409	353	21	13	796	430	366	762	34
19	398	400	20	16	834	418	416	798	36
<b>15-19</b>	<b>1962</b>	<b>1855</b>	<b>79</b>	<b>74</b>	<b>3970</b>	<b>2041</b>	<b>1929</b>	<b>3817</b>	<b>153</b>
20	421	426	14	19	880	435	445	847	33
21	446	449	22	22	939	468	471	895	44
22	507	460	28	18	1013	535	478	967	46
23	494	458	19	32	1003	513	490	952	51
24	484	450	21	29	984	505	479	934	50
<b>20-24</b>	<b>2352</b>	<b>2243</b>	<b>104</b>	<b>120</b>	<b>4819</b>	<b>2456</b>	<b>2363</b>	<b>4595</b>	<b>224</b>
25	492	461	26	26	1005	518	487	953	52
26	467	441	25	23	956	492	464	908	48
27	487	462	32	22	1003	519	484	949	54
28	455	432	27	18	932	482	450	887	45
29	436	444	32	20	932	468	464	880	52
<b>25-29</b>	<b>2337</b>	<b>2240</b>	<b>142</b>	<b>109</b>	<b>4828</b>	<b>2479</b>	<b>2349</b>	<b>4577</b>	<b>251</b>
30	413	443	30	18	904	443	461	856	48
31	420	440	28	16	904	448	456	860	44
32	402	441	28	12	883	430	453	843	40
33	439	436	25	9	909	464	445	875	34
34	416	446	23	10	895	439	456	862	33
<b>30-34</b>	<b>2090</b>	<b>2206</b>	<b>134</b>	<b>65</b>	<b>4495</b>	<b>2224</b>	<b>2271</b>	<b>4296</b>	<b>199</b>
35	425	463	23	5	916	448	468	888	28
36	473	451	19	13	956	492	464	924	32
37	449	415	25	3	892	474	418	864	28
38	467	471	25	6	969	492	477	938	31
39	467	443	14	16	940	481	459	910	30
<b>35-39</b>	<b>2281</b>	<b>2243</b>	<b>106</b>	<b>43</b>	<b>4673</b>	<b>2387</b>	<b>2286</b>	<b>4524</b>	<b>149</b>
40	450	416	15	4	885	465	420	866	19
41	354	355	16	6	731	370	361	709	22
42	340	328	8	5	681	348	333	668	13
43	314	295	13	5	627	327	300	609	18
44	292	280	10	5	587	302	285	572	15
<b>40-44</b>	<b>1750</b>	<b>1674</b>	<b>62</b>	<b>25</b>	<b>3511</b>	<b>1812</b>	<b>1699</b>	<b>3424</b>	<b>87</b>
45	236	258	11	5	510	247	263	494	16
46	293	307	14	7	621	307	314	600	21
47	309	334	6	10	659	315	344	643	16
48	315	322	4	9	650	319	331	637	13
49	297	336	12	13	658	309	349	633	25
<b>45-49</b>	<b>1450</b>	<b>1557</b>	<b>47</b>	<b>44</b>	<b>3098</b>	<b>1497</b>	<b>1601</b>	<b>3007</b>	<b>91</b>



## Perspectives de population 1981 - 2025

INS BP UCL HD CBGS ULB KUL VUB

Population par âge, sexe et nationalité au 31.12.1986 - Arrondissement de Waremme

Ages	Hommes belges	Femmes belges	Hommes étrangers	Femmes étrangères	Total	Hommes	Femmes	Belges	Etrangers
50	285	326	11	8	630	296	334	611	19
51	294	337	9	5	645	303	342	631	14
52	348	350	10	8	716	358	358	698	18
53	361	355	12	12	740	373	367	716	24
54	347	382	15	6	750	362	388	729	21
<b>50-54</b>	<b>1635</b>	<b>1750</b>	<b>57</b>	<b>39</b>	<b>3481</b>	<b>1692</b>	<b>1789</b>	<b>3385</b>	<b>96</b>
55	363	410	14	5	792	377	415	773	19
56	398	396	8	13	815	406	409	794	21
57	372	379	13	5	769	385	384	751	18
58	356	438	12	8	814	368	446	794	20
59	341	371	18	7	737	359	378	712	25
<b>55-59</b>	<b>1830</b>	<b>1994</b>	<b>65</b>	<b>38</b>	<b>3927</b>	<b>1895</b>	<b>2032</b>	<b>3824</b>	<b>103</b>
60	370	392	17	9	788	387	401	762	26
61	353	431	12	12	808	365	443	784	24
62	355	362	19	11	747	374	373	717	30
63	330	398	18	3	749	348	401	728	21
64	322	389	10	7	728	332	396	711	17
<b>60-64</b>	<b>1730</b>	<b>1972</b>	<b>76</b>	<b>42</b>	<b>3820</b>	<b>1806</b>	<b>2014</b>	<b>3702</b>	<b>118</b>
65	358	421	7	6	792	365	427	779	13
66	326	401	13	6	746	339	407	727	19
67	233	312	11	4	560	244	316	545	15
68	177	231	2	3	413	179	234	408	5
69	166	208	3	2	379	169	210	374	5
<b>65-69</b>	<b>1260</b>	<b>1573</b>	<b>36</b>	<b>21</b>	<b>2890</b>	<b>1296</b>	<b>1594</b>	<b>2833</b>	<b>57</b>
70	186	247	4	6	443	190	253	433	10
71	211	275	7	6	499	218	281	486	13
72	221	314	8	3	546	229	317	535	11
73	229	301	2	3	535	231	304	530	5
74	194	311	7	2	514	201	313	505	9
<b>70-74</b>	<b>1041</b>	<b>1448</b>	<b>28</b>	<b>20</b>	<b>2537</b>	<b>1069</b>	<b>1468</b>	<b>2489</b>	<b>48</b>
75	171	280	6	2	459	177	282	451	8
76	185	266	4	3	458	189	269	451	7
77	142	260	3	7	412	145	267	402	10
78	135	251	2	4	392	137	255	386	6
79	133	256	3	5	397	136	261	389	8
<b>75-79</b>	<b>766</b>	<b>1313</b>	<b>18</b>	<b>21</b>	<b>2118</b>	<b>784</b>	<b>1334</b>	<b>2079</b>	<b>39</b>
80	109	219	4	1	333	113	220	328	5
81	90	195	4	6	295	94	201	285	10
82	80	179	3	3	265	83	182	259	6
83	66	172	3	4	245	69	176	238	7
84	68	139	2	0	209	70	139	207	2
<b>80-84</b>	<b>413</b>	<b>904</b>	<b>16</b>	<b>14</b>	<b>1347</b>	<b>429</b>	<b>918</b>	<b>1317</b>	<b>30</b>
85	47	137	3	4	191	50	141	184	7
86	35	100	2	1	138	37	101	135	3
87	28	76	0	1	105	28	77	104	1
88	22	70	1	2	95	23	72	92	3
89	18	61	0	2	81	18	63	79	2
<b>85-89</b>	<b>150</b>	<b>444</b>	<b>6</b>	<b>10</b>	<b>610</b>	<b>156</b>	<b>454</b>	<b>594</b>	<b>16</b>
90	14	41	0	1	56	14	42	55	1
91	11	29	0	0	40	11	29	40	0
92	6	18	1	2	27	7	20	24	3
93	5	14	0	0	19	5	14	19	0
94	3	11	1	1	16	4	12	14	2
<b>90-94</b>	<b>39</b>	<b>113</b>	<b>2</b>	<b>4</b>	<b>158</b>	<b>41</b>	<b>117</b>	<b>152</b>	<b>6</b>
95	3	6	0	0	9	3	6	9	0
96	1	3	0	0	4	1	3	4	0
97	0	1	0	0	1	0	1	1	0
98	0	1	0	0	1	0	1	1	0
99	0	1	0	0	1	0	1	1	0
<b>95-99</b>	<b>4</b>	<b>12</b>	<b>0</b>	<b>0</b>	<b>16</b>	<b>4</b>	<b>12</b>	<b>16</b>	<b>0</b>
<b>TOTAL</b>	<b>28216</b>	<b>30313</b>	<b>1236</b>	<b>967</b>	<b>60732</b>	<b>29452</b>	<b>31280</b>	<b>58529</b>	<b>2203</b>

Perspectives de population 1981 - 2025

INS BP UCL HD CBGS ULB KUL VUB

Population par âge, sexe et nationalité au 31.12.1987 - Arrondissement de Waremme

Ages	Hommes belges	Femmes belges	Hommes étrangers	Femmes étrangères	Total	Hommes	Femmes	Belges	Etrangers
0	319	304	21	20	664	340	324	623	41
1	317	302	21	18	658	338	320	619	39
2	314	301	19	17	651	333	318	615	36
3	314	299	18	16	647	332	315	613	34
4	311	297	16	15	639	327	312	608	31
<b>0- 4</b>	<b>1575</b>	<b>1503</b>	<b>95</b>	<b>86</b>	<b>3259</b>	<b>1670</b>	<b>1589</b>	<b>3078</b>	<b>181</b>
5	315	294	15	14	638	330	308	609	29
6	327	308	16	14	665	343	322	635	30
7	339	311	17	17	684	356	328	650	34
8	309	297	15	26	647	324	323	606	41
9	332	299	17	23	671	349	322	631	40
<b>5- 9</b>	<b>1622</b>	<b>1509</b>	<b>80</b>	<b>94</b>	<b>3305</b>	<b>1702</b>	<b>1603</b>	<b>3131</b>	<b>174</b>
10	347	329	14	19	709	361	348	676	33
11	363	346	20	17	746	383	363	709	37
12	391	335	19	16	761	410	351	726	35
13	369	349	13	21	752	382	370	718	34
14	387	333	13	15	748	400	348	720	28
<b>10-14</b>	<b>1857</b>	<b>1692</b>	<b>79</b>	<b>88</b>	<b>3716</b>	<b>1936</b>	<b>1780</b>	<b>3549</b>	<b>167</b>
15	398	369	12	18	797	410	387	767	30
16	393	361	11	14	779	404	375	754	25
17	383	381	12	17	793	395	398	764	29
18	382	369	14	13	778	396	382	751	27
19	414	364	20	15	813	434	379	778	35
<b>15-19</b>	<b>1970</b>	<b>1844</b>	<b>69</b>	<b>77</b>	<b>3960</b>	<b>2039</b>	<b>1921</b>	<b>3814</b>	<b>146</b>
20	407	408	19	18	852	426	426	815	37
21	431	431	16	21	899	447	452	862	37
22	453	453	24	23	953	477	476	906	47
23	509	462	28	22	1021	537	484	971	50
24	494	460	21	32	1007	515	492	954	53
<b>20-24</b>	<b>2294</b>	<b>2214</b>	<b>108</b>	<b>116</b>	<b>4732</b>	<b>2402</b>	<b>2330</b>	<b>4508</b>	<b>224</b>
25	481	451	23	30	985	504	481	932	53
26	495	461	27	27	1010	522	488	956	54
27	472	442	26	24	964	498	466	914	50
28	483	462	33	21	999	516	483	945	54
29	453	434	27	17	931	480	451	887	44
<b>25-29</b>	<b>2384</b>	<b>2250</b>	<b>136</b>	<b>119</b>	<b>4889</b>	<b>2520</b>	<b>2369</b>	<b>4634</b>	<b>255</b>
30	434	445	33	21	933	467	466	879	54
31	412	445	31	17	905	443	462	857	48
32	419	442	27	15	903	446	457	861	42
33	401	441	27	11	880	428	452	842	38
34	438	437	24	8	907	462	445	875	32
<b>30-34</b>	<b>2104</b>	<b>2210</b>	<b>142</b>	<b>72</b>	<b>4528</b>	<b>2246</b>	<b>2282</b>	<b>4314</b>	<b>214</b>
35	416	444	22	9	891	438	453	860	31
36	424	461	22	4	911	446	465	885	26
37	472	449	18	12	951	490	461	921	30
38	448	414	24	3	889	472	417	862	27
39	466	469	24	5	964	490	474	935	29
<b>35-39</b>	<b>2226</b>	<b>2237</b>	<b>110</b>	<b>33</b>	<b>4606</b>	<b>2336</b>	<b>2270</b>	<b>4463</b>	<b>143</b>
40	466	442	13	16	937	479	458	908	29
41	449	415	15	4	883	464	419	864	19
42	353	354	16	6	729	369	360	707	22
43	339	328	8	5	680	347	333	667	13
44	313	295	13	5	626	326	300	608	18
<b>40-44</b>	<b>1920</b>	<b>1834</b>	<b>65</b>	<b>36</b>	<b>3855</b>	<b>1985</b>	<b>1870</b>	<b>3754</b>	<b>101</b>
45	291	280	10	5	586	301	285	571	15
46	235	258	11	5	509	246	263	493	16
47	292	307	14	7	620	306	314	599	21
48	307	334	6	10	657	313	344	641	16
49	313	322	4	9	648	317	331	635	13
<b>45-49</b>	<b>1438</b>	<b>1501</b>	<b>45</b>	<b>36</b>	<b>3020</b>	<b>1483</b>	<b>1537</b>	<b>2939</b>	<b>81</b>

Perspectives de population 1981 - 2025

INS BP UCL HD CBGS ULB KUL VUB

Population par âge, sexe et nationalité au 31.12.1987 - Arrondissement de Waremme

Ages	Hommes belges	Femmes belges	Hommes étrangers	Femmes étrangères	Total	Hommes	Femmes	Belges	Etrangers
50	295	336	12	13	656	307	349	631	25
51	283	326	11	8	628	294	334	609	19
52	291	336	9	5	641	300	341	627	14
53	345	349	10	8	712	355	357	694	18
54	358	354	12	12	736	370	366	712	24
<b>50-54</b>	<b>1572</b>	<b>1701</b>	<b>54</b>	<b>46</b>	<b>3373</b>	<b>1626</b>	<b>1747</b>	<b>3273</b>	<b>100</b>
55	344	381	15	6	746	359	387	725	21
56	358	408	14	5	785	372	413	766	19
57	392	394	8	13	807	400	407	786	21
58	368	377	13	5	763	381	382	745	18
59	351	435	12	8	806	363	443	786	20
<b>55-59</b>	<b>1813</b>	<b>1995</b>	<b>62</b>	<b>37</b>	<b>3907</b>	<b>1875</b>	<b>2032</b>	<b>3808</b>	<b>99</b>
60	336	369	18	7	730	354	376	705	25
61	363	389	17	9	778	380	398	752	26
62	346	427	12	12	797	358	439	773	24
63	347	359	19	11	736	366	370	706	30
64	322	393	17	3	735	339	396	715	20
<b>60-64</b>	<b>1714</b>	<b>1937</b>	<b>83</b>	<b>42</b>	<b>3776</b>	<b>1797</b>	<b>1979</b>	<b>3651</b>	<b>125</b>
65	313	384	10	7	714	323	391	697	17
66	347	415	7	6	775	354	421	762	13
67	316	394	13	6	729	329	400	710	19
68	225	306	11	4	546	236	310	531	15
69	170	227	2	3	402	172	230	397	5
<b>65-69</b>	<b>1371</b>	<b>1726</b>	<b>43</b>	<b>26</b>	<b>3166</b>	<b>1414</b>	<b>1752</b>	<b>3097</b>	<b>69</b>
70	158	203	3	2	366	161	205	361	5
71	176	241	4	6	427	180	247	417	10
72	198	267	7	6	478	205	273	465	13
73	208	304	7	3	522	215	307	512	10
74	213	291	2	3	509	215	294	504	5
<b>70-74</b>	<b>953</b>	<b>1306</b>	<b>23</b>	<b>20</b>	<b>2302</b>	<b>976</b>	<b>1326</b>	<b>2259</b>	<b>43</b>
75	179	299	6	2	486	185	301	478	8
76	157	267	6	2	432	163	269	424	8
77	168	253	4	3	428	172	256	421	7
78	128	246	3	7	384	131	253	374	10
79	122	236	2	4	364	124	240	358	6
<b>75-79</b>	<b>754</b>	<b>1301</b>	<b>21</b>	<b>18</b>	<b>2094</b>	<b>775</b>	<b>1319</b>	<b>2055</b>	<b>39</b>
80	118	238	3	5	364	121	243	356	8
81	96	202	4	1	303	100	203	298	5
82	78	178	3	5	264	81	183	256	8
83	69	161	3	3	236	72	164	230	6
84	56	154	4	4	218	60	158	210	8
<b>80-84</b>	<b>417</b>	<b>933</b>	<b>17</b>	<b>18</b>	<b>1385</b>	<b>434</b>	<b>951</b>	<b>1350</b>	<b>35</b>
85	57	122	2	0	181	59	122	179	2
86	39	119	2	3	163	41	122	158	5
87	28	85	2	1	116	30	86	113	3
88	22	62	0	1	85	22	63	84	1
89	17	57	1	2	77	18	59	74	3
<b>85-89</b>	<b>163</b>	<b>445</b>	<b>7</b>	<b>7</b>	<b>622</b>	<b>170</b>	<b>452</b>	<b>608</b>	<b>14</b>
90	14	49	0	2	65	14	51	63	2
91	11	32	0	1	44	11	33	43	1
92	8	22	0	0	30	8	22	30	0
93	4	13	1	1	19	5	14	17	2
94	4	10	0	0	14	4	10	14	0
<b>90-94</b>	<b>41</b>	<b>126</b>	<b>1</b>	<b>4</b>	<b>172</b>	<b>42</b>	<b>130</b>	<b>167</b>	<b>5</b>
95	2	8	0	1	11	2	9	10	1
96	2	4	0	0	6	2	4	6	0
97	0	2	0	0	2	0	2	2	0
98	0	1	0	0	1	0	1	1	0
99	0	1	0	0	1	0	1	1	0
<b>95-99</b>	<b>4</b>	<b>16</b>	<b>0</b>	<b>1</b>	<b>21</b>	<b>4</b>	<b>17</b>	<b>20</b>	<b>1</b>
<b>TOTAL</b>	<b>28192</b>	<b>30280</b>	<b>1240</b>	<b>976</b>	<b>60688</b>	<b>29432</b>	<b>31256</b>	<b>58472</b>	<b>2216</b>

Perspectives de population 1981 - 2025

INS BP UCL HD CBGS ULB KUL VUB

Population par âge, sexe et nationalité au 31.12.1988 - Arrondissement de Waremme

Ages	Hommes belges	Femmes belges	Hommes étrangers	Femmes étrangères	Total	Hommes	Femmes	Belges	Etrangers
0	322	306	22	21	671	344	327	628	43
1	318	304	21	19	662	339	323	622	40
2	317	302	20	17	656	337	319	619	37
3	314	301	18	16	649	332	317	615	34
4	315	299	17	16	647	332	315	614	33
0-4	1586	1512	98	89	3285	1684	1601	3098	187
5	313	298	15	14	640	328	312	611	29
6	316	294	14	13	637	330	307	610	27
7	328	309	15	14	666	343	323	637	29
8	339	311	16	17	683	355	328	650	33
9	310	297	15	25	647	325	322	607	40
5-9	1606	1509	75	83	3273	1681	1592	3115	158
10	332	299	16	22	669	348	321	631	38
11	347	328	13	18	706	360	346	675	31
12	363	344	19	16	742	382	360	707	35
13	391	333	18	15	757	409	348	724	33
14	369	348	12	20	749	381	368	717	32
10-14	1802	1652	78	91	3623	1880	1743	3454	169
15	388	333	12	14	747	400	347	721	26
16	399	369	12	17	797	411	386	768	29
17	394	363	11	13	781	405	376	757	24
18	385	387	12	16	800	397	403	772	28
19	388	378	14	15	795	402	393	766	29
15-19	1954	1830	61	75	3920	2015	1905	3784	136
20	422	375	21	18	836	443	393	797	39
21	416	414	21	19	870	437	433	830	40
22	438	435	18	22	913	456	457	873	40
23	456	454	26	24	960	482	478	910	50
24	508	464	28	23	1023	536	487	972	51
20-24	2240	2142	114	106	4602	2354	2248	4382	220
25	492	460	23	33	1008	515	493	952	56
26	485	451	24	31	991	509	482	936	55
27	497	461	28	28	1014	525	489	958	56
28	468	443	27	23	961	495	466	911	50
29	479	462	33	20	994	512	482	941	53
25-29	2421	2277	135	135	4968	2556	2412	4698	270
30	450	436	28	19	933	478	455	886	47
31	432	447	34	20	933	466	467	879	54
32	411	445	31	16	903	442	461	856	47
33	417	443	26	14	900	443	457	860	40
34	401	441	26	10	878	427	451	842	36
30-34	2111	2212	145	79	4547	2256	2291	4323	224
35	437	435	23	7	902	460	442	872	30
36	415	442	21	8	886	436	450	857	29
37	423	459	21	3	906	444	462	882	24
38	471	447	17	12	947	488	459	918	29
39	447	413	23	2	885	470	415	860	25
35-39	2193	2196	105	32	4526	2298	2228	4389	137
40	465	467	23	5	960	488	472	932	28
41	465	441	13	16	935	478	457	906	29
42	448	415	15	4	882	463	419	863	19
43	352	353	16	6	727	368	359	705	22
44	338	328	8	5	679	346	333	666	13
40-44	2068	2004	75	36	4183	2143	2040	4072	111
45	312	295	13	5	625	325	300	607	18
46	290	280	10	5	585	300	285	570	15
47	234	258	11	5	508	245	263	492	16
48	290	307	14	7	618	304	314	597	21
49	305	334	6	10	655	311	344	639	16
45-49	1431	1474	54	32	2991	1485	1506	2905	86

## Perspectives de population 1981 - 2025

INS BP UCL HD CBGS ULB KUL VUB

Population par âge, sexe et nationalité au 31.12.1988 - Arrondissement de Waremme

Ages	Hommes belges	Femmes belges	Hommes étrangers	Femmes étrangères	Total	Hommes	Femmes	Belges	Etrangers
50	311	322	4	9	646	315	331	633	13
51	293	336	12	13	654	305	349	629	25
52	281	326	11	8	626	292	334	607	19
53	288	335	9	5	637	297	340	623	14
54	343	348	10	8	709	353	356	691	18
<b>50-54</b>	<b>1516</b>	<b>1667</b>	<b>46</b>	<b>43</b>	<b>3272</b>	<b>1562</b>	<b>1710</b>	<b>3183</b>	<b>89</b>
55	355	353	12	12	732	367	365	708	24
56	340	380	15	6	741	355	386	720	21
57	353	406	14	5	778	367	411	759	19
58	387	392	8	13	800	395	405	779	21
59	363	375	13	5	756	376	380	738	18
<b>55-59</b>	<b>1798</b>	<b>1906</b>	<b>62</b>	<b>41</b>	<b>3807</b>	<b>1860</b>	<b>1947</b>	<b>3704</b>	<b>103</b>
60	346	432	12	8	798	358	440	778	20
61	330	367	18	7	722	348	374	697	25
62	356	385	17	9	767	373	394	741	26
63	338	422	12	12	784	350	434	760	24
64	339	356	18	11	724	357	367	695	29
<b>60-64</b>	<b>1709</b>	<b>1962</b>	<b>77</b>	<b>47</b>	<b>3795</b>	<b>1786</b>	<b>2009</b>	<b>3671</b>	<b>124</b>
65	313	388	16	3	720	329	391	701	19
66	304	379	10	7	700	314	386	683	17
67	336	408	7	6	757	343	414	744	13
68	305	387	12	6	710	317	393	692	18
69	217	300	11	4	532	228	304	517	15
<b>65-69</b>	<b>1475</b>	<b>1862</b>	<b>56</b>	<b>26</b>	<b>3419</b>	<b>1531</b>	<b>1888</b>	<b>3337</b>	<b>82</b>
70	162	222	2	3	389	164	225	384	5
71	150	198	3	2	353	153	200	348	5
72	166	234	4	6	410	170	240	400	10
73	186	259	7	6	458	193	265	445	13
74	194	294	7	3	498	201	297	488	10
<b>70-74</b>	<b>858</b>	<b>1207</b>	<b>23</b>	<b>20</b>	<b>2108</b>	<b>881</b>	<b>1227</b>	<b>2065</b>	<b>43</b>
75	197	280	2	3	482	199	283	477	5
76	165	286	6	2	459	171	288	451	8
77	143	254	5	2	404	148	256	397	7
78	152	239	4	3	398	156	242	391	7
79	115	231	3	7	356	118	238	346	10
<b>75-79</b>	<b>772</b>	<b>1290</b>	<b>20</b>	<b>17</b>	<b>2099</b>	<b>792</b>	<b>1307</b>	<b>2062</b>	<b>37</b>
80	109	220	2	4	335	111	224	329	6
81	104	220	3	5	332	107	225	324	8
82	83	184	3	1	271	86	185	267	4
83	67	161	3	4	235	70	165	228	7
84	59	144	3	3	209	62	147	203	6
<b>80-84</b>	<b>422</b>	<b>929</b>	<b>14</b>	<b>17</b>	<b>1382</b>	<b>436</b>	<b>946</b>	<b>1351</b>	<b>31</b>
85	47	136	3	4	190	50	140	183	7
86	47	106	2	0	155	49	106	153	2
87	31	102	2	3	138	33	105	133	5
88	22	71	2	1	96	24	72	93	3
89	17	51	0	1	69	17	52	68	1
<b>85-89</b>	<b>164</b>	<b>466</b>	<b>9</b>	<b>9</b>	<b>648</b>	<b>173</b>	<b>475</b>	<b>630</b>	<b>18</b>
90	13	46	1	2	62	14	48	59	3
91	11	39	0	2	52	11	41	50	2
92	8	25	0	1	34	8	26	33	1
93	6	16	0	0	22	6	16	22	0
94	3	9	1	1	14	4	10	12	2
<b>90-94</b>	<b>41</b>	<b>135</b>	<b>2</b>	<b>6</b>	<b>184</b>	<b>43</b>	<b>141</b>	<b>176</b>	<b>8</b>
95	3	7	0	0	10	3	7	10	0
96	1	5	0	1	7	1	6	6	1
97	1	2	0	0	3	1	2	3	0
98	0	1	0	0	1	0	1	1	0
99	0	1	0	0	1	0	1	1	0
<b>95-99</b>	<b>5</b>	<b>16</b>	<b>0</b>	<b>1</b>	<b>22</b>	<b>5</b>	<b>17</b>	<b>21</b>	<b>1</b>
<b>TOTAL</b>	<b>28172</b>	<b>30248</b>	<b>1249</b>	<b>985</b>	<b>60654</b>	<b>29421</b>	<b>31233</b>	<b>58420</b>	<b>2234</b>

Perspectives de population 1981 - 2025

INS BP UCL HD CBGS ULB KUL VUB

Population par âge, sexe et nationalité au 31.12.1989 - Arrondissement de Waremme

Ages	Hommes belges	Femmes belges	Hommes étrangers	Femmes étrangères	Total	Hommes	Femmes	Belges	Etrangers
0	326	309	22	21	678	348	330	635	43
1	321	306	22	20	669	343	326	627	42
2	318	303	20	18	659	338	321	621	38
3	317	302	19	16	654	336	318	619	35
4	314	301	17	16	648	331	317	615	33
<b>0-4</b>	<b>1596</b>	<b>1521</b>	<b>100</b>	<b>91</b>	<b>3308</b>	<b>1696</b>	<b>1612</b>	<b>3117</b>	<b>191</b>
5	316	300	16	16	648	332	316	616	32
6	314	299	14	14	641	328	313	613	28
7	317	295	13	12	637	330	307	612	25
8	329	309	14	13	665	343	322	638	27
9	339	311	15	16	681	354	327	650	31
<b>5-9</b>	<b>1615</b>	<b>1514</b>	<b>72</b>	<b>71</b>	<b>3272</b>	<b>1687</b>	<b>1585</b>	<b>3129</b>	<b>143</b>
10	311	296	14	24	645	325	320	607	38
11	332	298	15	21	666	347	319	630	36
12	347	326	12	17	702	359	343	673	29
13	363	342	18	15	738	381	357	705	33
14	391	332	17	14	754	408	346	723	31
<b>10-14</b>	<b>1744</b>	<b>1594</b>	<b>76</b>	<b>91</b>	<b>3505</b>	<b>1820</b>	<b>1685</b>	<b>3338</b>	<b>167</b>
15	370	347	11	19	747	381	366	717	30
16	389	333	11	13	746	400	346	722	24
17	400	370	12	16	798	412	386	770	28
18	396	370	11	13	790	407	383	766	24
19	391	395	12	17	815	403	412	786	29
<b>15-19</b>	<b>1946</b>	<b>1815</b>	<b>57</b>	<b>78</b>	<b>3896</b>	<b>2003</b>	<b>1893</b>	<b>3761</b>	<b>135</b>
20	397	387	14	17	815	411	404	784	31
21	430	384	23	19	856	453	403	814	42
22	423	417	22	20	882	445	437	840	42
23	441	437	20	24	922	461	461	878	44
24	457	453	26	25	961	483	478	910	51
<b>20-24</b>	<b>2148</b>	<b>2078</b>	<b>105</b>	<b>105</b>	<b>4436</b>	<b>2253</b>	<b>2183</b>	<b>4226</b>	<b>210</b>
25	504	464	29	24	1021	533	488	968	53
26	491	460	24	33	1008	515	493	951	57
27	483	449	25	32	989	508	481	932	57
28	495	461	29	27	1012	524	488	956	56
29	464	442	28	22	956	492	464	906	50
<b>25-29</b>	<b>2437</b>	<b>2276</b>	<b>135</b>	<b>138</b>	<b>4986</b>	<b>2572</b>	<b>2414</b>	<b>4713</b>	<b>273</b>
30	479	463	33	21	996	512	484	942	54
31	450	437	29	18	934	479	455	887	47
32	430	448	33	19	930	463	467	878	52
33	410	446	30	15	901	440	461	856	45
34	416	443	25	13	897	441	456	859	38
<b>30-34</b>	<b>2185</b>	<b>2237</b>	<b>150</b>	<b>86</b>	<b>4658</b>	<b>2335</b>	<b>2323</b>	<b>4422</b>	<b>236</b>
35	401	440	25	9	875	426	449	841	34
36	436	433	22	6	897	458	439	869	28
37	414	440	20	7	881	434	447	854	27
38	422	457	20	3	902	442	460	879	23
39	470	445	16	11	942	486	456	915	27
<b>35-39</b>	<b>2143</b>	<b>2215</b>	<b>103</b>	<b>36</b>	<b>4497</b>	<b>2246</b>	<b>2251</b>	<b>4358</b>	<b>139</b>
40	446	412	22	2	882	468	414	858	24
41	464	465	23	5	957	487	470	929	28
42	464	441	13	16	934	477	457	905	29
43	446	415	15	4	880	461	419	861	19
44	351	352	16	6	725	367	358	703	22
<b>40-44</b>	<b>2171</b>	<b>2085</b>	<b>89</b>	<b>33</b>	<b>4378</b>	<b>2260</b>	<b>2118</b>	<b>4256</b>	<b>122</b>
45	337	328	8	5	678	345	333	665	13
46	311	295	13	5	624	324	300	606	18
47	289	280	10	5	584	299	285	569	15
48	233	258	11	5	507	244	263	491	16
49	289	307	14	7	617	303	314	596	21
<b>45-49</b>	<b>1459</b>	<b>1468</b>	<b>56</b>	<b>27</b>	<b>3010</b>	<b>1515</b>	<b>1495</b>	<b>2927</b>	<b>83</b>

Perspectives de population 1981 - 2025

INS BP UCL HD CBGS ULB KUL VUB

Population par âge, sexe et nationalité au 31.12.1989 - Arrondissement de Waremme

Ages	Hommes belges	Femmes belges	Hommes étrangers	Femmes étrangères	Total	Hommes	Femmes	Belges	Etrangers
50	303	334	6	10	653	309	344	637	16
51	309	322	4	9	644	313	331	631	13
52	291	335	12	13	651	303	348	626	25
53	278	325	11	8	622	289	333	603	19
54	286	334	9	5	634	295	339	620	14
<b>50-54</b>	<b>1467</b>	<b>1650</b>	<b>42</b>	<b>45</b>	<b>3204</b>	<b>1509</b>	<b>1695</b>	<b>3117</b>	<b>87</b>
55	340	347	10	8	705	350	355	687	18
56	351	352	12	12	727	363	364	703	24
57	335	378	16	6	735	351	384	713	22
58	349	403	14	5	771	363	408	752	19
59	382	390	8	13	793	390	403	772	21
<b>55-59</b>	<b>1757</b>	<b>1870</b>	<b>60</b>	<b>44</b>	<b>3731</b>	<b>1817</b>	<b>1914</b>	<b>3627</b>	<b>104</b>
60	358	373	13	5	749	371	378	731	18
61	340	429	12	8	789	352	437	769	20
62	323	365	18	7	713	341	372	688	25
63	348	381	17	9	755	365	390	729	26
64	330	417	12	12	771	342	429	747	24
<b>60-64</b>	<b>1699</b>	<b>1965</b>	<b>72</b>	<b>41</b>	<b>3777</b>	<b>1771</b>	<b>2006</b>	<b>3664</b>	<b>113</b>
65	330	352	17	11	710	347	363	682	28
66	304	383	15	3	705	319	386	687	18
67	295	373	10	7	685	305	380	668	17
68	325	401	7	6	739	332	407	726	13
69	294	380	11	6	691	305	386	674	17
<b>65-69</b>	<b>1548</b>	<b>1889</b>	<b>60</b>	<b>33</b>	<b>3530</b>	<b>1608</b>	<b>1922</b>	<b>3437</b>	<b>93</b>
70	208	294	10	4	516	218	298	502	14
71	153	217	2	3	375	155	220	370	5
72	141	192	3	2	338	144	194	333	5
73	156	227	4	6	393	160	233	383	10
74	174	251	7	6	438	181	257	425	13
<b>70-74</b>	<b>832</b>	<b>1181</b>	<b>26</b>	<b>21</b>	<b>2060</b>	<b>858</b>	<b>1202</b>	<b>2013</b>	<b>47</b>
75	180	283	7	3	473	187	286	463	10
76	181	268	2	3	454	183	271	449	5
77	151	272	5	2	430	156	274	423	7
78	130	240	5	2	377	135	242	370	7
79	137	225	4	3	369	141	228	362	7
<b>75-79</b>	<b>779</b>	<b>1288</b>	<b>23</b>	<b>13</b>	<b>2103</b>	<b>802</b>	<b>1301</b>	<b>2067</b>	<b>36</b>
80	103	215	3	7	328	106	222	318	10
81	96	203	2	4	305	98	207	299	6
82	91	201	3	5	300	94	206	292	8
83	72	167	3	1	243	75	168	239	4
84	58	144	3	4	209	61	148	202	7
<b>80-84</b>	<b>420</b>	<b>930</b>	<b>14</b>	<b>21</b>	<b>1385</b>	<b>434</b>	<b>951</b>	<b>1350</b>	<b>35</b>
85	50	127	3	3	183	53	130	177	6
86	39	118	2	3	162	41	121	157	5
87	38	91	2	0	131	40	91	129	2
88	25	86	2	2	115	27	88	111	4
89	17	58	2	1	78	19	59	75	3
<b>85-89</b>	<b>169</b>	<b>480</b>	<b>11</b>	<b>9</b>	<b>669</b>	<b>180</b>	<b>489</b>	<b>649</b>	<b>20</b>
90	13	41	0	1	55	13	42	54	1
91	10	36	1	2	49	11	38	46	3
92	8	30	0	2	40	8	32	38	2
93	6	19	0	1	26	6	20	25	1
94	4	11	0	0	15	4	11	15	0
<b>90-94</b>	<b>41</b>	<b>137</b>	<b>1</b>	<b>6</b>	<b>185</b>	<b>42</b>	<b>143</b>	<b>178</b>	<b>7</b>
95	2	6	1	1	10	3	7	8	2
96	2	5	0	0	7	2	5	7	0
97	1	3	0	1	5	1	4	4	1
98	0	1	0	0	1	0	1	1	0
99	0	1	0	0	1	0	1	1	0
<b>95-99</b>	<b>5</b>	<b>16</b>	<b>1</b>	<b>2</b>	<b>24</b>	<b>6</b>	<b>18</b>	<b>21</b>	<b>3</b>
<b>TOTAL</b>	<b>28161</b>	<b>30209</b>	<b>1253</b>	<b>991</b>	<b>60614</b>	<b>29414</b>	<b>31200</b>	<b>58370</b>	<b>2244</b>

Perspectives de population 1981 - 2025

INS BP UCL HD CBGS ULB KUL VUB

Population par âge, sexe et nationalité au 31.12.1990 - Arrondissement de Waremme

Ages	Hommes belges	Femmes belges	Hommes étrangers	Femmes étrangères	Total	Hommes	Femmes	Belges	Etrangers
0	330	312	22	21	685	352	333	642	43
1	325	309	22	20	676	347	329	634	42
2	321	306	21	19	667	342	325	627	40
3	318	303	19	17	657	337	320	621	36
4	317	302	18	16	653	335	318	619	34
<b>0-4</b>	<b>1611</b>	<b>1532</b>	<b>102</b>	<b>93</b>	<b>3338</b>	<b>1713</b>	<b>1625</b>	<b>3143</b>	<b>195</b>
5	315	301	16	15	647	331	316	616	31
6	317	300	15	15	647	332	315	617	30
7	315	299	13	13	640	328	312	614	26
8	318	295	12	12	637	330	307	613	24
9	331	309	13	13	666	344	322	640	26
<b>5-9</b>	<b>1596</b>	<b>1504</b>	<b>69</b>	<b>68</b>	<b>3237</b>	<b>1665</b>	<b>1572</b>	<b>3100</b>	<b>137</b>
10	339	310	14	15	678	353	325	649	29
11	313	295	13	23	644	326	318	608	36
12	332	297	14	20	663	346	317	629	34
13	347	324	11	16	698	358	340	671	27
14	363	341	17	14	735	380	355	704	31
<b>10-14</b>	<b>1694</b>	<b>1567</b>	<b>69</b>	<b>88</b>	<b>3418</b>	<b>1763</b>	<b>1655</b>	<b>3261</b>	<b>157</b>
15	391	332	16	13	752	407	345	723	29
16	371	347	11	18	747	382	365	718	29
17	390	335	11	13	749	401	348	725	24
18	401	376	12	15	804	413	391	777	27
19	402	380	11	15	808	413	395	782	26
<b>15-19</b>	<b>1955</b>	<b>1770</b>	<b>61</b>	<b>74</b>	<b>3860</b>	<b>2016</b>	<b>1844</b>	<b>3725</b>	<b>135</b>
20	400	402	12	19	833	412	421	802	31
21	406	394	16	19	835	422	413	800	35
22	435	389	24	21	869	459	410	824	45
23	426	419	22	21	888	448	440	845	43
24	442	436	22	25	925	464	461	878	47
<b>20-24</b>	<b>2109</b>	<b>2040</b>	<b>96</b>	<b>105</b>	<b>4350</b>	<b>2205</b>	<b>2145</b>	<b>4149</b>	<b>201</b>
25	455	452	27	26	960	482	478	907	53
26	502	464	30	25	1021	532	489	966	55
27	489	459	25	34	1007	514	493	948	59
28	482	448	26	31	987	508	479	930	57
29	490	461	28	26	1005	518	487	951	54
<b>25-29</b>	<b>2418</b>	<b>2284</b>	<b>136</b>	<b>142</b>	<b>4980</b>	<b>2554</b>	<b>2426</b>	<b>4702</b>	<b>278</b>
30	463	442	29	23	957	492	465	905	52
31	478	464	34	20	996	512	484	942	54
32	447	439	28	17	931	475	456	886	45
33	428	448	32	18	926	460	466	876	50
34	410	447	29	14	900	439	461	857	43
<b>30-34</b>	<b>2226</b>	<b>2240</b>	<b>152</b>	<b>92</b>	<b>4710</b>	<b>2378</b>	<b>2332</b>	<b>4466</b>	<b>244</b>
35	415	442	24	12	893	439	454	857	36
36	401	438	24	8	871	425	446	839	32
37	435	432	21	6	894	456	438	867	27
38	413	438	19	7	877	432	445	851	26
39	421	455	19	2	897	440	457	876	21
<b>35-39</b>	<b>2085</b>	<b>2205</b>	<b>107</b>	<b>35</b>	<b>4432</b>	<b>2192</b>	<b>2240</b>	<b>4290</b>	<b>142</b>
40	469	443	15	11	938	484	454	912	26
41	445	411	22	2	880	467	413	856	24
42	463	464	23	5	955	486	469	927	28
43	463	441	13	16	933	476	457	904	29
44	444	415	15	4	878	459	419	859	19
<b>40-44</b>	<b>2284</b>	<b>2174</b>	<b>88</b>	<b>38</b>	<b>4584</b>	<b>2372</b>	<b>2212</b>	<b>4458</b>	<b>126</b>
45	350	351	16	6	723	366	357	701	22
46	336	328	8	5	677	344	333	664	13
47	310	295	13	5	623	323	300	605	18
48	287	280	10	5	582	297	285	567	15
49	232	258	11	5	506	243	263	490	16
<b>45-49</b>	<b>1515</b>	<b>1512</b>	<b>58</b>	<b>26</b>	<b>3111</b>	<b>1573</b>	<b>1538</b>	<b>3027</b>	<b>84</b>



## Perspectives de population 1981 - 2025

INS BP UCL HD CBGS ULB KUL VUB

Population par âge, sexe et nationalité au 31.12.1990 - Arrondissement de Waremme

Ages	Hommes belges	Femmes belges	Hommes étrangers	Femmes étrangères	Total	Hommes	Femmes	Belges	Etrangers
50	287	307	14	7	615	301	314	594	21
51	301	334	6	10	651	307	344	635	16
52	307	322	4	9	642	311	331	629	13
53	288	334	12	13	647	300	347	622	25
54	276	324	11	8	619	287	332	600	19
<b>50-54</b>	<b>1459</b>	<b>1621</b>	<b>47</b>	<b>47</b>	<b>3174</b>	<b>1506</b>	<b>1668</b>	<b>3080</b>	<b>94</b>
55	284	333	9	5	631	293	338	617	14
56	336	346	10	8	700	346	354	682	18
57	346	351	12	12	721	358	363	697	24
58	331	376	16	6	729	347	382	707	22
59	345	400	14	5	764	359	405	745	19
<b>55-59</b>	<b>1642</b>	<b>1806</b>	<b>61</b>	<b>36</b>	<b>3545</b>	<b>1703</b>	<b>1842</b>	<b>3448</b>	<b>97</b>
60	377	388	8	13	786	385	401	765	21
61	352	371	13	5	741	365	376	723	18
62	333	425	12	8	778	345	433	758	20
63	316	361	18	7	702	334	368	677	25
64	340	376	17	9	742	357	385	716	26
<b>60-64</b>	<b>1718</b>	<b>1921</b>	<b>68</b>	<b>42</b>	<b>3749</b>	<b>1786</b>	<b>1963</b>	<b>3639</b>	<b>110</b>
65	322	412	13	12	759	335	424	734	25
66	321	348	16	11	696	337	359	669	27
67	295	377	14	3	689	309	380	672	17
68	285	367	10	7	669	295	374	652	17
69	313	394	7	6	720	320	400	707	13
<b>65-69</b>	<b>1536</b>	<b>1898</b>	<b>60</b>	<b>39</b>	<b>3533</b>	<b>1596</b>	<b>1937</b>	<b>3434</b>	<b>99</b>
70	282	372	10	6	670	292	378	654	16
71	198	287	9	4	498	207	291	485	13
72	144	211	2	3	360	146	214	355	5
73	131	186	3	2	322	134	188	317	5
74	146	220	4	6	376	150	226	366	10
<b>70-74</b>	<b>901</b>	<b>1276</b>	<b>28</b>	<b>21</b>	<b>2226</b>	<b>929</b>	<b>1297</b>	<b>2177</b>	<b>49</b>
75	161	242	7	6	416	168	248	403	13
76	166	271	6	3	446	172	274	437	9
77	166	255	2	3	426	168	258	421	5
78	137	258	5	2	402	142	260	395	7
79	118	226	4	2	350	122	228	344	6
<b>75-79</b>	<b>748</b>	<b>1252</b>	<b>24</b>	<b>16</b>	<b>2040</b>	<b>772</b>	<b>1268</b>	<b>2000</b>	<b>40</b>
80	123	210	4	3	340	127	213	333	7
81	91	199	3	6	299	94	205	290	9
82	84	186	2	4	276	86	190	270	6
83	79	182	3	4	268	82	186	261	7
84	62	150	3	1	216	65	151	212	4
<b>80-84</b>	<b>439</b>	<b>927</b>	<b>15</b>	<b>18</b>	<b>1399</b>	<b>454</b>	<b>945</b>	<b>1366</b>	<b>33</b>
85	49	127	3	4	183	52	131	176	7
86	42	111	2	3	158	44	114	153	5
87	32	101	2	3	138	34	104	133	5
88	31	77	2	0	110	33	77	108	2
89	20	71	2	2	95	22	73	91	4
<b>85-89</b>	<b>174</b>	<b>487</b>	<b>11</b>	<b>12</b>	<b>684</b>	<b>185</b>	<b>499</b>	<b>661</b>	<b>23</b>
90	13	47	2	1	63	15	48	60	3
91	10	33	0	1	44	10	34	43	1
92	7	28	1	2	38	8	30	35	3
93	6	23	0	1	30	6	24	29	1
94	4	14	0	1	19	4	15	18	1
<b>90-94</b>	<b>40</b>	<b>145</b>	<b>3</b>	<b>6</b>	<b>194</b>	<b>43</b>	<b>151</b>	<b>185</b>	<b>9</b>
95	3	8	0	0	11	3	8	11	0
96	1	4	1	1	7	2	5	5	2
97	1	3	0	0	4	1	3	4	0
98	1	2	0	1	4	1	3	3	1
99	0	1	0	0	1	0	1	1	0
<b>95-99</b>	<b>6</b>	<b>18</b>	<b>1</b>	<b>2</b>	<b>27</b>	<b>7</b>	<b>20</b>	<b>24</b>	<b>3</b>
<b>TOTAL</b>	<b>28156</b>	<b>30179</b>	<b>1256</b>	<b>1000</b>	<b>60591</b>	<b>29412</b>	<b>31179</b>	<b>58335</b>	<b>2256</b>

Perspectives de population 1981 - 2025

INS BP UCL HD CBGS ULB KUL VUB

Population par âge, sexe et nationalité au 31.12.1991 - Arrondissement de Waremme

Ages	Hommes belges	Femmes belges	Hommes étrangers	Femmes étrangères	Total	Hommes	Femmes	Belges	Etrangers
0	335	317	22	21	695	357	338	652	43
1	328	312	22	20	682	350	332	640	42
2	325	309	21	19	674	346	328	634	40
3	321	306	20	18	665	341	324	627	38
4	318	303	18	16	655	336	319	621	34
<b>0- 4</b>	<b>1627</b>	<b>1547</b>	<b>103</b>	<b>94</b>	<b>3371</b>	<b>1730</b>	<b>1641</b>	<b>3174</b>	<b>197</b>
5	318	302	17	15	652	335	317	620	32
6	316	301	15	14	646	331	315	617	29
7	318	300	14	14	646	332	314	618	28
8	316	299	12	12	639	328	311	615	24
9	319	295	11	12	637	330	307	614	23
<b>5- 9</b>	<b>1587</b>	<b>1497</b>	<b>69</b>	<b>67</b>	<b>3220</b>	<b>1656</b>	<b>1564</b>	<b>3084</b>	<b>136</b>
10	332	309	12	12	665	344	321	641	24
11	339	309	13	15	676	352	324	648	28
12	314	294	12	22	642	326	316	608	34
13	332	296	13	19	660	345	315	628	32
14	347	323	10	15	695	357	338	670	25
<b>10-14</b>	<b>1664</b>	<b>1531</b>	<b>60</b>	<b>83</b>	<b>3338</b>	<b>1724</b>	<b>1614</b>	<b>3195</b>	<b>143</b>
15	363	340	16	14	733	379	354	703	30
16	391	332	15	12	750	406	344	723	27
17	372	348	11	17	748	383	365	720	28
18	392	342	11	13	758	403	355	734	24
19	406	384	12	17	819	418	401	790	29
<b>15-19</b>	<b>1924</b>	<b>1746</b>	<b>65</b>	<b>73</b>	<b>3808</b>	<b>1989</b>	<b>1819</b>	<b>3670</b>	<b>138</b>
20	411	389	11	17	828	422	406	800	28
21	408	408	15	20	851	423	428	816	35
22	413	398	17	21	849	430	419	811	38
23	436	392	25	22	875	461	414	828	47
24	426	419	23	22	890	449	441	845	45
<b>20-24</b>	<b>2094</b>	<b>2006</b>	<b>91</b>	<b>102</b>	<b>4293</b>	<b>2185</b>	<b>2108</b>	<b>4100</b>	<b>193</b>
25	440	435	23	26	924	463	461	875	49
26	455	451	28	27	961	483	478	906	55
27	499	463	30	27	1019	529	490	962	57
28	487	457	25	32	1001	512	489	944	57
29	477	447	27	30	981	504	477	924	57
<b>25-29</b>	<b>2358</b>	<b>2253</b>	<b>133</b>	<b>142</b>	<b>4886</b>	<b>2491</b>	<b>2395</b>	<b>4611</b>	<b>275</b>
30	488	462	29	27	1006	517	489	950	56
31	463	442	30	22	957	493	464	905	52
32	475	465	33	19	992	508	484	940	52
33	445	441	27	16	929	472	457	886	43
34	427	448	31	17	923	458	465	875	48
<b>30-34</b>	<b>2298</b>	<b>2258</b>	<b>150</b>	<b>101</b>	<b>4807</b>	<b>2448</b>	<b>2359</b>	<b>4556</b>	<b>251</b>
35	410	446	28	13	897	438	459	856	41
36	414	441	23	11	889	437	452	855	34
37	401	437	23	7	868	424	444	838	30
38	434	431	20	6	891	454	437	865	26
39	412	436	18	7	873	430	443	848	25
<b>35-39</b>	<b>2071</b>	<b>2191</b>	<b>112</b>	<b>44</b>	<b>4418</b>	<b>2183</b>	<b>2235</b>	<b>4262</b>	<b>156</b>
40	420	453	18	2	893	438	455	873	20
41	468	441	15	11	935	483	452	909	26
42	444	411	22	2	879	466	413	855	24
43	462	463	24	5	954	486	468	925	29
44	461	441	13	16	931	474	457	902	29
<b>40-44</b>	<b>2255</b>	<b>2209</b>	<b>92</b>	<b>36</b>	<b>4592</b>	<b>2347</b>	<b>2245</b>	<b>4464</b>	<b>128</b>
45	442	415	15	4	876	457	419	857	19
46	349	351	16	6	722	365	357	700	22
47	335	328	8	5	676	343	333	663	13
48	308	295	13	5	621	321	300	603	18
49	285	280	10	5	580	295	285	565	15
<b>45-49</b>	<b>1719</b>	<b>1669</b>	<b>62</b>	<b>25</b>	<b>3475</b>	<b>1781</b>	<b>1694</b>	<b>3388</b>	<b>87</b>

Perspectives de population 1981 - 2025

INS BP UCL HD CBGS ULB KUL VUB

Population par âge, sexe et nationalité au 31.12.1991 - Arrondissement de Waremme

Ages	Hommes belges	Femmes belges	Hommes étrangers	Femmes étrangères	Total	Hommes	Femmes	Belges	Etrangers
50	231	258	11	5	505	242	263	489	16
51	285	307	14	7	613	299	314	592	21
52	299	334	6	10	649	305	344	633	16
53	304	321	4	9	638	308	330	625	13
54	286	333	12	13	644	298	346	619	25
<b>50-54</b>	<b>1405</b>	<b>1553</b>	<b>47</b>	<b>44</b>	<b>3049</b>	<b>1452</b>	<b>1597</b>	<b>2958</b>	<b>91</b>
55	274	323	11	8	616	285	331	597	19
56	281	332	9	5	627	290	337	613	14
57	332	344	10	8	694	342	352	676	18
58	342	349	12	12	715	354	361	691	24
59	327	373	16	6	722	343	379	700	22
<b>55-59</b>	<b>1556</b>	<b>1721</b>	<b>58</b>	<b>39</b>	<b>3374</b>	<b>1614</b>	<b>1760</b>	<b>3277</b>	<b>97</b>
60	340	397	14	5	756	354	402	737	19
61	371	386	8	13	778	379	399	757	21
62	345	369	13	5	732	358	374	714	18
63	326	421	12	8	767	338	429	747	20
64	309	357	17	7	690	326	364	666	24
<b>60-64</b>	<b>1691</b>	<b>1930</b>	<b>64</b>	<b>38</b>	<b>3723</b>	<b>1755</b>	<b>1968</b>	<b>3621</b>	<b>102</b>
65	331	371	16	9	727	347	380	702	25
66	313	406	13	12	744	326	418	719	25
67	312	344	15	11	682	327	355	656	26
68	285	371	13	3	672	298	374	656	16
69	275	360	10	7	652	285	367	635	17
<b>65-69</b>	<b>1516</b>	<b>1852</b>	<b>67</b>	<b>42</b>	<b>3477</b>	<b>1583</b>	<b>1894</b>	<b>3368</b>	<b>109</b>
70	300	386	7	6	699	307	392	686	13
71	269	363	9	6	647	278	369	632	15
72	188	279	8	4	479	196	283	467	12
73	135	205	2	3	345	137	208	340	5
74	123	180	3	2	308	126	182	303	5
<b>70-74</b>	<b>1015</b>	<b>1413</b>	<b>29</b>	<b>21</b>	<b>2478</b>	<b>1044</b>	<b>1434</b>	<b>2428</b>	<b>50</b>
75	136	212	4	6	358	140	218	348	10
76	149	232	6	6	393	155	238	381	12
77	152	258	5	3	418	157	261	410	8
78	151	242	2	3	398	153	245	393	5
79	124	243	4	2	373	128	245	367	6
<b>75-79</b>	<b>712</b>	<b>1187</b>	<b>21</b>	<b>20</b>	<b>1940</b>	<b>733</b>	<b>1207</b>	<b>1899</b>	<b>41</b>
80	106	211	4	2	323	110	213	317	6
81	109	195	4	3	311	113	198	304	7
82	80	182	3	5	270	83	187	262	8
83	73	169	2	4	248	75	173	242	6
84	68	164	3	4	239	71	168	232	7
<b>80-84</b>	<b>436</b>	<b>921</b>	<b>16</b>	<b>18</b>	<b>1391</b>	<b>452</b>	<b>939</b>	<b>1357</b>	<b>34</b>
85	53	133	3	1	190	56	134	186	4
86	41	111	2	3	157	43	114	152	5
87	34	96	2	3	135	36	99	130	5
88	26	85	2	2	115	28	87	111	4
89	25	64	2	0	91	27	64	89	2
<b>85-89</b>	<b>179</b>	<b>489</b>	<b>11</b>	<b>9</b>	<b>688</b>	<b>190</b>	<b>498</b>	<b>668</b>	<b>20</b>
90	15	58	2	2	77	17	60	73	4
91	10	38	2	1	51	12	39	48	3
92	7	26	0	1	34	7	27	33	1
93	5	21	1	2	29	6	23	26	3
94	4	17	0	1	22	4	18	21	1
<b>90-94</b>	<b>41</b>	<b>160</b>	<b>5</b>	<b>7</b>	<b>213</b>	<b>46</b>	<b>167</b>	<b>201</b>	<b>12</b>
95	3	10	0	1	14	3	11	13	1
96	2	6	0	0	8	2	6	8	0
97	1	3	1	1	6	2	4	4	2
98	1	2	0	0	3	1	2	3	0
99	0	2	0	0	2	0	2	2	0
<b>95-99</b>	<b>7</b>	<b>23</b>	<b>1</b>	<b>2</b>	<b>33</b>	<b>8</b>	<b>25</b>	<b>30</b>	<b>3</b>
<b>TOTAL</b>	<b>28155</b>	<b>30156</b>	<b>1256</b>	<b>1007</b>	<b>60574</b>	<b>29411</b>	<b>31163</b>	<b>58311</b>	<b>2263</b>

Perspectives de population 1981 - 2025

INS BP UCL HD CBGS ULB KUL VUB

Population par âge, sexe et nationalité au 31.12.1992 - Arrondissement de Waremme

Ages	Hommes belges	Femmes belges	Hommes étrangers	Femmes étrangères	Total	Hommes	Femmes	Belges	Etrangers
0	341	323	22	21	707	363	344	664	43
1	333	317	22	20	692	355	337	650	42
2	328	312	21	19	680	349	331	640	40
3	325	309	20	18	672	345	327	634	38
4	321	306	19	17	663	340	323	627	36
<b>0-4</b>	<b>1648</b>	<b>1567</b>	<b>104</b>	<b>95</b>	<b>3414</b>	<b>1752</b>	<b>1662</b>	<b>3215</b>	<b>199</b>
5	319	303	17	16	655	336	319	622	33
6	319	302	16	15	652	335	317	621	31
7	317	301	14	14	646	331	315	618	28
8	319	300	13	13	645	332	313	619	26
9	317	299	11	12	639	328	311	616	23
<b>5-9</b>	<b>1591</b>	<b>1505</b>	<b>71</b>	<b>70</b>	<b>3237</b>	<b>1662</b>	<b>1575</b>	<b>3096</b>	<b>141</b>
10	320	295	10	11	636	330	306	615	21
11	333	309	11	11	664	344	320	642	22
12	339	308	12	14	673	351	322	647	26
13	315	293	11	21	640	326	314	608	32
14	332	296	12	18	658	344	314	628	30
<b>10-14</b>	<b>1639</b>	<b>1501</b>	<b>56</b>	<b>75</b>	<b>3271</b>	<b>1695</b>	<b>1576</b>	<b>3140</b>	<b>131</b>
15	348	322	9	14	693	357	336	670	23
16	363	340	15	13	731	378	353	703	28
17	391	333	14	11	749	405	344	724	25
18	374	353	11	16	754	385	369	727	27
19	396	352	11	15	774	407	367	748	26
<b>15-19</b>	<b>1872</b>	<b>1700</b>	<b>60</b>	<b>69</b>	<b>3701</b>	<b>1932</b>	<b>1769</b>	<b>3572</b>	<b>129</b>
20	413	391	12	19	835	425	410	804	31
21	419	396	14	19	848	433	415	815	33
22	414	410	17	21	862	431	431	824	38
23	417	400	19	22	858	436	422	817	41
24	434	394	26	24	878	460	418	828	50
<b>20-24</b>	<b>2097</b>	<b>1991</b>	<b>88</b>	<b>105</b>	<b>4281</b>	<b>2185</b>	<b>2096</b>	<b>4088</b>	<b>193</b>
25	424	417	23	23	887	447	440	841	46
26	440	433	24	27	924	464	460	873	51
27	454	450	29	28	961	483	478	904	57
28	496	461	30	26	1013	526	487	957	56
29	482	456	26	31	995	508	487	938	57
<b>25-29</b>	<b>2296</b>	<b>2217</b>	<b>132</b>	<b>135</b>	<b>4780</b>	<b>2428</b>	<b>2352</b>	<b>4513</b>	<b>267</b>
30	476	445	28	31	980	504	476	921	59
31	486	462	29	26	1003	515	488	948	55
32	460	443	29	21	953	489	464	903	50
33	472	465	32	18	987	504	483	937	50
34	444	442	26	15	927	470	457	886	41
<b>30-34</b>	<b>2338</b>	<b>2257</b>	<b>144</b>	<b>111</b>	<b>4850</b>	<b>2482</b>	<b>2368</b>	<b>4595</b>	<b>255</b>
35	426	447	30	16	919	456	463	873	46
36	409	445	27	12	893	436	457	854	39
37	413	440	22	10	885	435	450	853	32
38	401	436	22	7	866	423	443	837	29
39	433	429	19	5	886	452	434	862	24
<b>35-39</b>	<b>2082</b>	<b>2197</b>	<b>120</b>	<b>50</b>	<b>4449</b>	<b>2202</b>	<b>2247</b>	<b>4279</b>	<b>170</b>
40	411	434	17	7	869	428	441	845	24
41	419	451	18	2	890	437	453	870	20
42	467	440	15	11	933	482	451	907	26
43	444	411	22	2	879	466	413	855	24
44	460	462	24	5	951	484	467	922	29
<b>40-44</b>	<b>2201</b>	<b>2198</b>	<b>96</b>	<b>27</b>	<b>4522</b>	<b>2297</b>	<b>2225</b>	<b>4399</b>	<b>123</b>
45	459	441	13	16	929	472	457	900	29
46	440	415	15	4	874	455	419	855	19
47	347	351	16	6	720	363	357	698	22
48	333	328	8	5	674	341	333	661	13
49	306	295	13	5	619	319	300	601	18
<b>45-49</b>	<b>1885</b>	<b>1830</b>	<b>65</b>	<b>36</b>	<b>3816</b>	<b>1950</b>	<b>1866</b>	<b>3715</b>	<b>101</b>

Perspectives de population 1981 - 2025

INS BP UCL HD CBGS ULB KUL VUB

Population par âge, sexe et nationalité au 31.12.1992 - Arrondissement de Waremme

Ages	Hommes belges	Femmes belges	Hommes étrangers	Femmes étrangères	Total	Hommes	Femmes	Belges	Etrangers
50	283	280	10	5	578	293	285	563	15
51	229	258	11	5	503	240	263	487	16
52	283	307	14	7	611	297	314	590	21
53	296	333	6	10	645	302	343	629	16
54	302	320	4	9	635	306	329	622	13
<b>50-54</b>	<b>1393</b>	<b>1498</b>	<b>45</b>	<b>36</b>	<b>2972</b>	<b>1438</b>	<b>1534</b>	<b>2891</b>	<b>81</b>
55	284	332	12	13	641	296	345	616	25
56	271	322	11	8	612	282	330	593	19
57	277	331	9	5	622	286	336	608	14
58	329	342	10	8	689	339	350	671	18
59	338	346	12	12	708	350	358	684	24
<b>55-59</b>	<b>1499</b>	<b>1673</b>	<b>54</b>	<b>46</b>	<b>3272</b>	<b>1553</b>	<b>1719</b>	<b>3172</b>	<b>100</b>
60	323	370	16	6	715	339	376	693	22
61	335	394	14	5	748	349	399	729	19
62	364	383	8	13	768	372	396	747	21
63	338	365	13	5	721	351	370	703	18
64	319	416	12	8	755	331	424	735	20
<b>60-64</b>	<b>1679</b>	<b>1928</b>	<b>63</b>	<b>37</b>	<b>3707</b>	<b>1742</b>	<b>1965</b>	<b>3607</b>	<b>100</b>
65	301	353	17	7	678	318	360	654	24
66	322	366	15	9	712	337	375	688	24
67	304	400	13	12	729	317	412	704	25
68	302	338	14	11	665	316	349	640	25
69	275	364	12	3	654	287	367	639	15
<b>65-69</b>	<b>1504</b>	<b>1821</b>	<b>71</b>	<b>42</b>	<b>3438</b>	<b>1575</b>	<b>1863</b>	<b>3325</b>	<b>113</b>
70	264	353	10	7	634	274	360	617	17
71	286	377	7	6	676	293	383	663	13
72	255	354	8	6	623	263	360	609	14
73	178	271	7	4	460	185	275	449	11
74	126	199	2	3	330	128	202	325	5
<b>70-74</b>	<b>1109</b>	<b>1554</b>	<b>34</b>	<b>26</b>	<b>2723</b>	<b>1143</b>	<b>1580</b>	<b>2663</b>	<b>60</b>
75	114	174	3	2	293	117	176	288	5
76	126	203	4	6	339	130	209	329	10
77	137	221	5	6	369	142	227	358	11
78	139	245	5	3	392	144	248	384	8
79	137	228	2	3	370	139	231	365	5
<b>75-79</b>	<b>653</b>	<b>1071</b>	<b>19</b>	<b>20</b>	<b>1763</b>	<b>672</b>	<b>1091</b>	<b>1724</b>	<b>39</b>
80	111	228	5	2	346	116	230	339	7
81	94	196	4	2	296	98	198	290	6
82	96	179	3	3	281	99	182	275	6
83	70	166	3	5	244	73	171	236	8
84	63	152	2	4	221	65	156	215	6
<b>80-84</b>	<b>434</b>	<b>921</b>	<b>17</b>	<b>16</b>	<b>1388</b>	<b>451</b>	<b>937</b>	<b>1355</b>	<b>33</b>
85	58	146	3	4	211	61	150	204	7
86	45	117	2	1	165	47	118	162	3
87	34	96	2	3	135	36	99	130	5
88	28	81	2	1	112	30	82	109	3
89	21	71	2	2	96	23	73	92	4
<b>85-89</b>	<b>186</b>	<b>511</b>	<b>11</b>	<b>11</b>	<b>719</b>	<b>197</b>	<b>522</b>	<b>697</b>	<b>22</b>
90	19	52	2	0	73	21	52	71	2
91	12	47	2	2	63	14	49	59	4
92	7	30	1	1	39	8	31	37	2
93	5	20	0	1	26	5	21	25	1
94	4	15	1	2	22	5	17	19	3
<b>90-94</b>	<b>47</b>	<b>164</b>	<b>6</b>	<b>6</b>	<b>223</b>	<b>53</b>	<b>170</b>	<b>211</b>	<b>12</b>
95	3	12	0	1	16	3	13	15	1
96	2	7	0	1	10	2	8	9	1
97	1	4	0	0	5	1	4	5	0
98	1	2	1	1	5	2	3	3	2
99	0	2	0	0	2	0	2	2	0
<b>95-99</b>	<b>7</b>	<b>27</b>	<b>1</b>	<b>3</b>	<b>38</b>	<b>8</b>	<b>30</b>	<b>34</b>	<b>4</b>
<b>TOTAL</b>	<b>28160</b>	<b>30131</b>	<b>1257</b>	<b>1016</b>	<b>60564</b>	<b>29417</b>	<b>31147</b>	<b>58291</b>	<b>2273</b>

Perspectives de population 1981 - 2025

INS BP UCL HD CBGS ULB KUL VUB

Population par âge, sexe et nationalité au 31.12.1993 - Arrondissement de Waremme

Ages	Hommes belges	Femmes belges	Hommes étrangers	Femmes étrangères	Total	Hommes	Femmes	Belges	Etrangers
0	347	329	22	21	719	369	350	676	43
1	339	322	22	20	703	361	342	661	42
2	332	317	21	19	689	353	336	649	40
3	328	312	20	18	678	348	330	640	38
4	325	309	19	17	670	344	326	634	36
<b>0- 4</b>	<b>1671</b>	<b>1589</b>	<b>104</b>	<b>95</b>	<b>3459</b>	<b>1775</b>	<b>1684</b>	<b>3260</b>	<b>199</b>
5	322	306	18	16	662	340	322	628	34
6	320	303	16	15	654	336	318	623	31
7	320	303	15	14	652	335	317	623	29
8	318	301	13	13	645	331	314	619	26
9	320	300	12	12	644	332	312	620	24
<b>5- 9</b>	<b>1600</b>	<b>1513</b>	<b>74</b>	<b>70</b>	<b>3257</b>	<b>1674</b>	<b>1583</b>	<b>3113</b>	<b>144</b>
10	318	299	10	11	638	328	310	617	21
11	321	294	9	10	634	330	304	615	19
12	334	308	10	10	662	344	318	642	20
13	339	307	11	13	670	350	320	646	24
14	316	293	10	20	639	326	313	609	30
<b>10-14</b>	<b>1628</b>	<b>1501</b>	<b>50</b>	<b>64</b>	<b>3243</b>	<b>1678</b>	<b>1565</b>	<b>3129</b>	<b>114</b>
15	333	296	11	17	657	344	313	629	28
16	348	322	9	13	692	357	335	670	22
17	363	340	14	13	730	377	353	703	27
18	392	338	14	11	755	406	349	730	25
19	379	359	11	18	767	390	377	738	29
<b>15-19</b>	<b>1815</b>	<b>1655</b>	<b>59</b>	<b>72</b>	<b>3601</b>	<b>1874</b>	<b>1727</b>	<b>3470</b>	<b>131</b>
20	403	361	11	17	792	414	378	764	28
21	420	396	15	21	852	435	417	816	36
22	425	401	17	21	864	442	422	826	38
23	417	411	18	22	868	435	433	828	40
24	417	400	21	23	861	438	423	817	44
<b>20-24</b>	<b>2082</b>	<b>1969</b>	<b>82</b>	<b>104</b>	<b>4237</b>	<b>2164</b>	<b>2073</b>	<b>4051</b>	<b>186</b>
25	431	395	27	25	878	458	420	826	52
26	424	416	24	25	889	448	441	840	49
27	440	431	25	28	924	465	459	871	53
28	454	448	30	27	959	484	475	902	57
29	490	459	29	25	1003	519	484	949	54
<b>25-29</b>	<b>2239</b>	<b>2149</b>	<b>135</b>	<b>130</b>	<b>4653</b>	<b>2374</b>	<b>2279</b>	<b>4388</b>	<b>265</b>
30	480	455	27	32	994	507	487	935	59
31	474	445	29	30	978	503	475	919	59
32	482	461	28	25	996	510	486	943	53
33	457	444	28	20	949	485	464	901	48
34	470	466	31	17	984	501	483	936	48
<b>30-34</b>	<b>2363</b>	<b>2271</b>	<b>143</b>	<b>124</b>	<b>4901</b>	<b>2506</b>	<b>2395</b>	<b>4634</b>	<b>267</b>
35	443	441	25	14	923	468	455	884	39
36	425	446	29	15	915	454	461	871	44
37	409	444	26	11	890	435	455	853	37
38	412	439	21	10	882	433	449	851	31
39	401	434	21	6	862	422	440	835	27
<b>35-39</b>	<b>2090</b>	<b>2204</b>	<b>122</b>	<b>56</b>	<b>4472</b>	<b>2212</b>	<b>2260</b>	<b>4294</b>	<b>178</b>
40	432	428	18	5	883	450	433	860	23
41	410	432	17	7	866	427	439	842	24
42	418	450	18	2	888	436	452	868	20
43	466	439	15	11	931	481	450	905	26
44	443	411	22	2	878	465	413	854	24
<b>40-44</b>	<b>2169</b>	<b>2160</b>	<b>90</b>	<b>27</b>	<b>4446</b>	<b>2259</b>	<b>2187</b>	<b>4329</b>	<b>117</b>
45	458	461	24	5	948	482	466	919	29
46	457	441	13	16	927	470	457	898	29
47	438	415	15	4	872	453	419	853	19
48	345	351	16	6	718	361	357	696	22
49	331	328	8	5	672	339	333	659	13
<b>45-49</b>	<b>2029</b>	<b>1996</b>	<b>76</b>	<b>36</b>	<b>4137</b>	<b>2105</b>	<b>2032</b>	<b>4025</b>	<b>112</b>

Perspectives de population 1981 - 2025

INS BP UCL HD CBGS ULB KUL VUB

Population par âge, sexe et nationalité au 31.12.1993 - Arrondissement de Waremme

Ages	Hommes belges	Femmes belges	Hommes étrangers	Femmes étrangères	Total	Hommes	Femmes	Belges	Etrangers
50	304	295	13	5	617	317	300	599	18
51	281	280	10	5	576	291	285	561	15
52	227	258	11	5	501	238	263	485	16
53	281	307	14	7	609	295	314	588	21
54	294	332	6	10	642	300	342	626	16
<b>50-54</b>	<b>1387</b>	<b>1472</b>	<b>54</b>	<b>32</b>	<b>2945</b>	<b>1441</b>	<b>1504</b>	<b>2859</b>	<b>86</b>
55	300	319	4	9	632	304	328	619	13
56	281	331	12	13	637	293	344	612	25
57	268	320	11	8	607	279	328	588	19
58	274	329	9	5	617	283	334	603	14
59	325	340	10	8	683	335	348	665	18
<b>55-59</b>	<b>1448</b>	<b>1639</b>	<b>46</b>	<b>43</b>	<b>3176</b>	<b>1494</b>	<b>1682</b>	<b>3087</b>	<b>89</b>
60	334	343	12	12	701	346	355	677	24
61	318	367	16	6	707	334	373	685	22
62	329	391	14	5	739	343	396	720	19
63	357	379	8	13	757	365	392	736	21
64	331	361	13	5	710	344	366	692	18
<b>60-64</b>	<b>1669</b>	<b>1841</b>	<b>63</b>	<b>41</b>	<b>3614</b>	<b>1732</b>	<b>1882</b>	<b>3510</b>	<b>104</b>
65	311	411	12	8	742	323	419	722	20
66	293	348	16	7	664	309	355	641	23
67	313	361	14	9	697	327	370	674	23
68	294	394	13	12	713	307	406	688	25
69	292	332	13	11	648	305	343	624	24
<b>65-69</b>	<b>1503</b>	<b>1846</b>	<b>68</b>	<b>47</b>	<b>3464</b>	<b>1571</b>	<b>1893</b>	<b>3349</b>	<b>115</b>
70	264	357	11	3	635	275	360	621	14
71	252	345	10	7	614	262	352	597	17
72	272	367	7	6	652	279	373	639	13
73	241	344	7	6	598	248	350	585	13
74	167	263	7	4	441	174	267	430	11
<b>70-74</b>	<b>1196</b>	<b>1676</b>	<b>42</b>	<b>26</b>	<b>2940</b>	<b>1238</b>	<b>1702</b>	<b>2872</b>	<b>68</b>
75	117	192	2	3	314	119	195	309	5
76	106	167	3	2	278	109	169	273	5
77	116	194	4	6	320	120	200	310	10
78	125	210	5	6	346	130	216	335	11
79	126	231	5	3	365	131	234	357	8
<b>75-79</b>	<b>590</b>	<b>994</b>	<b>19</b>	<b>20</b>	<b>1623</b>	<b>609</b>	<b>1014</b>	<b>1584</b>	<b>39</b>
80	123	214	2	3	342	125	217	337	5
81	99	212	4	2	317	103	214	311	6
82	83	180	4	2	269	87	182	263	6
83	84	163	3	3	253	87	166	247	6
84	61	150	3	4	218	64	154	211	7
<b>80-84</b>	<b>450</b>	<b>919</b>	<b>16</b>	<b>14</b>	<b>1399</b>	<b>466</b>	<b>933</b>	<b>1369</b>	<b>30</b>
85	54	135	2	4	195	56	139	189	6
86	49	128	2	3	182	51	131	177	5
87	37	101	2	1	141	39	102	138	3
88	28	82	2	3	115	30	85	110	5
89	23	68	2	1	94	25	69	91	3
<b>85-89</b>	<b>191</b>	<b>514</b>	<b>10</b>	<b>12</b>	<b>727</b>	<b>201</b>	<b>526</b>	<b>705</b>	<b>22</b>
90	16	58	2	2	78	18	60	74	4
91	15	41	2	0	58	17	41	56	2
92	9	37	1	2	49	10	39	46	3
93	5	23	1	1	30	6	24	28	2
94	4	15	0	1	20	4	16	19	1
<b>90-94</b>	<b>49</b>	<b>174</b>	<b>6</b>	<b>6</b>	<b>235</b>	<b>55</b>	<b>180</b>	<b>223</b>	<b>12</b>
95	3	11	1	1	16	4	12	14	2
96	2	8	0	1	11	2	9	10	1
97	1	5	0	1	7	1	6	6	1
98	1	3	0	0	4	1	3	4	0
99	1	2	0	0	3	1	2	3	0
<b>95-99</b>	<b>8</b>	<b>29</b>	<b>1</b>	<b>3</b>	<b>41</b>	<b>9</b>	<b>32</b>	<b>37</b>	<b>4</b>
<b>TOTAL</b>	<b>28177</b>	<b>30111</b>	<b>1260</b>	<b>1022</b>	<b>60570</b>	<b>29437</b>	<b>31133</b>	<b>58288</b>	<b>2282</b>

Perspectives de population 1981 - 2025

INS BP UCL HD CBGS ULB KUL VUB

Population par âge, sexe et nationalité au 31.12.1994 - Arrondissement de Waremme

Ages	Hommes belges	Femmes belges	Hommes étrangers	Femmes étrangères	Total	Hommes	Femmes	Belges	Etrangers
0	355	336	22	21	734	377	357	691	43
1	345	328	22	20	715	367	348	673	42
2	338	321	21	19	699	359	340	659	40
3	332	317	20	18	687	352	335	649	38
4	328	312	19	17	676	347	329	640	36
<b>0-4</b>	<b>1698</b>	<b>1614</b>	<b>104</b>	<b>95</b>	<b>3511</b>	<b>1802</b>	<b>1709</b>	<b>3312</b>	<b>199</b>
5	325	309	18	16	668	343	325	634	34
6	322	306	17	15	660	339	321	628	32
7	321	303	15	15	654	336	318	624	30
8	321	303	14	13	651	335	316	624	27
9	319	301	12	12	644	331	313	620	24
<b>5-9</b>	<b>1608</b>	<b>1522</b>	<b>76</b>	<b>71</b>	<b>3277</b>	<b>1684</b>	<b>1593</b>	<b>3130</b>	<b>147</b>
10	321	299	11	12	643	332	311	620	23
11	319	298	9	10	636	328	308	617	19
12	322	293	8	9	632	330	302	615	17
13	335	307	9	9	660	344	316	642	18
14	339	307	10	12	668	349	319	646	22
<b>10-14</b>	<b>1636</b>	<b>1504</b>	<b>47</b>	<b>52</b>	<b>3239</b>	<b>1683</b>	<b>1556</b>	<b>3140</b>	<b>99</b>
15	317	293	10	19	639	327	312	610	29
16	334	296	10	16	656	344	312	630	26
17	349	322	9	12	692	358	334	671	21
18	364	345	14	13	736	378	358	709	27
19	396	345	14	13	768	410	358	741	27
<b>15-19</b>	<b>1760</b>	<b>1601</b>	<b>57</b>	<b>73</b>	<b>3491</b>	<b>1817</b>	<b>1674</b>	<b>3361</b>	<b>130</b>
20	385	364	11	19	779	396	383	749	30
21	409	368	14	19	810	423	387	777	33
22	424	399	19	22	864	443	421	823	41
23	428	403	19	22	872	447	425	831	41
24	418	411	21	23	873	439	434	829	44
<b>20-24</b>	<b>2064</b>	<b>1945</b>	<b>84</b>	<b>105</b>	<b>4198</b>	<b>2148</b>	<b>2050</b>	<b>4009</b>	<b>189</b>
25	415	400	21	24	860	436	424	815	45
26	430	394	28	26	878	458	420	824	54
27	424	415	25	27	891	449	442	839	52
28	441	430	26	27	924	467	457	871	53
29	449	445	31	26	951	480	471	894	57
<b>25-29</b>	<b>2159</b>	<b>2084</b>	<b>131</b>	<b>130</b>	<b>4504</b>	<b>2290</b>	<b>2214</b>	<b>4243</b>	<b>261</b>
30	488	458	30	26	1002	518	484	946	56
31	479	454	27	31	991	506	485	933	58
32	471	445	28	29	973	499	474	916	57
33	478	461	27	24	990	505	485	939	51
34	455	444	27	19	945	482	463	899	46
<b>30-34</b>	<b>2371</b>	<b>2262</b>	<b>139</b>	<b>129</b>	<b>4901</b>	<b>2510</b>	<b>2391</b>	<b>4633</b>	<b>268</b>
35	468	465	30	16	979	498	481	933	46
36	442	440	24	13	919	466	453	882	37
37	424	445	28	14	911	452	459	869	42
38	408	443	25	11	887	433	454	851	36
39	411	437	20	10	878	431	447	848	30
<b>35-39</b>	<b>2153</b>	<b>2230</b>	<b>127</b>	<b>64</b>	<b>4574</b>	<b>2280</b>	<b>2294</b>	<b>4383</b>	<b>191</b>
40	401	432	20	6	859	421	438	833	26
41	431	427	18	5	881	449	432	858	23
42	409	431	17	7	864	426	438	840	24
43	417	449	18	2	886	435	451	866	20
44	465	439	15	11	930	480	450	904	26
<b>40-44</b>	<b>2123</b>	<b>2178</b>	<b>88</b>	<b>31</b>	<b>4420</b>	<b>2211</b>	<b>2209</b>	<b>4301</b>	<b>119</b>
45	441	411	22	2	876	463	413	852	24
46	456	460	24	5	945	480	465	916	29
47	455	441	13	16	925	468	457	896	29
48	436	415	15	4	870	451	419	851	19
49	343	350	16	6	715	359	356	693	22
<b>45-49</b>	<b>2131</b>	<b>2077</b>	<b>90</b>	<b>33</b>	<b>4331</b>	<b>2221</b>	<b>2110</b>	<b>4208</b>	<b>123</b>



Perspectives de population 1981 - 2025

INS BP UCL HD CBGS ULB KUL VUB

Population par âge, sexe et nationalité au 31.12.1994 - Arrondissement de Waremme

Ages	Hommes belges	Femmes belges	Hommes étrangers	Femmes étrangères	Total	Hommes	Femmes	Belges	Etrangers
50	329	328	8	5	670	337	333	657	13
51	302	295	13	5	615	315	300	597	18
52	279	280	10	5	574	289	285	559	15
53	225	258	11	5	499	236	263	483	16
54	280	307	14	7	608	294	314	587	21
<b>50-54</b>	<b>1415</b>	<b>1468</b>	<b>56</b>	<b>27</b>	<b>2966</b>	<b>1471</b>	<b>1495</b>	<b>2883</b>	<b>83</b>
55	292	331	6	10	639	298	341	623	16
56	297	318	4	9	628	301	327	615	13
57	278	329	12	13	632	290	342	607	25
58	266	318	11	8	603	277	326	584	19
59	271	327	9	5	612	280	332	598	14
<b>55-59</b>	<b>1404</b>	<b>1623</b>	<b>42</b>	<b>45</b>	<b>3114</b>	<b>1446</b>	<b>1668</b>	<b>3027</b>	<b>87</b>
60	320	338	10	8	676	330	346	658	18
61	329	340	12	12	693	341	352	669	24
62	312	364	16	6	698	328	370	676	22
63	323	387	14	5	729	337	392	710	19
64	349	375	8	13	745	357	388	724	21
<b>60-64</b>	<b>1633</b>	<b>1804</b>	<b>60</b>	<b>44</b>	<b>3541</b>	<b>1693</b>	<b>1848</b>	<b>3437</b>	<b>104</b>
65	323	357	13	5	698	336	362	680	18
66	303	406	12	8	729	315	414	709	20
67	285	343	15	7	650	300	350	628	22
68	303	355	13	9	680	316	364	658	22
69	284	387	12	12	695	296	399	671	24
<b>65-69</b>	<b>1498</b>	<b>1848</b>	<b>65</b>	<b>41</b>	<b>3452</b>	<b>1563</b>	<b>1889</b>	<b>3346</b>	<b>106</b>
70	281	326	12	11	630	293	337	607	23
71	252	349	10	3	614	262	352	601	13
72	240	336	9	7	592	249	343	576	16
73	257	357	7	6	627	264	363	614	13
74	227	334	7	6	574	234	340	561	13
<b>70-74</b>	<b>1257</b>	<b>1702</b>	<b>45</b>	<b>33</b>	<b>3037</b>	<b>1302</b>	<b>1735</b>	<b>2959</b>	<b>78</b>
75	156	254	7	4	421	163	258	410	11
76	109	184	2	3	298	111	187	293	5
77	98	160	3	2	263	101	162	258	5
78	106	184	4	6	300	110	190	290	10
79	114	199	5	6	324	119	205	313	11
<b>75-79</b>	<b>583</b>	<b>981</b>	<b>21</b>	<b>21</b>	<b>1606</b>	<b>604</b>	<b>1002</b>	<b>1564</b>	<b>42</b>
80	114	217	4	3	338	118	220	331	7
81	110	199	3	3	315	113	202	309	6
82	87	195	3	2	287	90	197	282	5
83	73	164	3	2	242	76	166	237	5
84	73	147	3	3	226	76	150	220	6
<b>80-84</b>	<b>457</b>	<b>922</b>	<b>16</b>	<b>13</b>	<b>1408</b>	<b>473</b>	<b>935</b>	<b>1379</b>	<b>29</b>
85	52	134	3	4	193	55	138	186	7
86	46	119	2	3	170	48	122	165	5
87	41	111	2	3	157	43	114	152	5
88	30	86	2	1	119	32	87	116	3
89	23	69	2	2	96	25	71	92	4
<b>85-89</b>	<b>192</b>	<b>519</b>	<b>11</b>	<b>13</b>	<b>735</b>	<b>203</b>	<b>532</b>	<b>711</b>	<b>24</b>
90	18	56	2	1	77	20	57	74	3
91	12	47	2	2	63	14	49	59	4
92	11	32	1	0	44	12	32	43	1
93	7	29	1	2	39	8	31	36	3
94	4	17	1	1	23	5	18	21	2
<b>90-94</b>	<b>52</b>	<b>181</b>	<b>7</b>	<b>6</b>	<b>246</b>	<b>59</b>	<b>187</b>	<b>233</b>	<b>13</b>
95	3	11	0	1	15	3	12	14	1
96	2	8	1	1	12	3	9	10	2
97	1	5	0	1	7	1	6	6	1
98	1	3	0	1	5	1	4	4	1
99	1	3	0	0	4	1	3	4	0
<b>95-99</b>	<b>8</b>	<b>30</b>	<b>1</b>	<b>4</b>	<b>43</b>	<b>9</b>	<b>34</b>	<b>38</b>	<b>5</b>
<b>TOTAL</b>	<b>28202</b>	<b>30095</b>	<b>1267</b>	<b>1030</b>	<b>60594</b>	<b>29469</b>	<b>31125</b>	<b>58297</b>	<b>2297</b>

Perspectives de population 1981 - 2025

INS BP UCL HD CBGS ULB KUL VUB

Population par âge, sexe et nationalité au 31.12.1995 - Arrondissement de Waremme

Ages	Hommes belges	Femmes belges	Hommes étrangers	Femmes étrangères	Total	Hommes	Femmes	Belges	Etrangers
0	363	344	22	21	750	385	365	707	43
1	353	335	22	20	730	375	355	688	42
2	345	326	21	19	711	366	345	671	40
3	337	321	20	18	696	357	339	658	38
4	332	317	19	17	685	351	334	649	36
<b>0-4</b>	<b>1730</b>	<b>1643</b>	<b>104</b>	<b>95</b>	<b>3572</b>	<b>1834</b>	<b>1738</b>	<b>3373</b>	<b>199</b>
5	328	312	18	16	674	346	328	640	34
6	325	309	17	15	666	342	324	634	32
7	322	306	16	15	659	338	321	628	31
8	322	303	14	14	653	336	317	625	28
9	322	303	13	13	651	335	316	625	26
<b>5-9</b>	<b>1619</b>	<b>1533</b>	<b>78</b>	<b>73</b>	<b>3303</b>	<b>1697</b>	<b>1606</b>	<b>3152</b>	<b>151</b>
10	320	300	11	12	643	331	312	620	23
11	322	298	10	11	641	332	309	620	21
12	320	297	8	9	634	328	306	617	17
13	323	292	7	8	630	330	300	615	15
14	336	307	9	8	660	345	315	643	17
<b>10-14</b>	<b>1621</b>	<b>1494</b>	<b>45</b>	<b>48</b>	<b>3208</b>	<b>1666</b>	<b>1542</b>	<b>3115</b>	<b>93</b>
15	340	307	9	11	667	349	318	647	20
16	318	293	10	18	639	328	311	611	28
17	335	297	10	15	657	345	312	632	25
18	350	326	9	11	696	359	337	676	20
19	368	351	14	15	748	382	366	719	29
<b>15-19</b>	<b>1711</b>	<b>1574</b>	<b>52</b>	<b>70</b>	<b>3407</b>	<b>1763</b>	<b>1644</b>	<b>3285</b>	<b>122</b>
20	401	353	14	15	783	415	368	754	29
21	392	368	13	21	794	405	389	760	34
22	414	372	17	21	824	431	393	786	38
23	425	400	21	23	869	446	423	825	44
24	427	403	21	23	874	448	426	830	44
<b>20-24</b>	<b>2059</b>	<b>1896</b>	<b>86</b>	<b>103</b>	<b>4144</b>	<b>2145</b>	<b>1999</b>	<b>3955</b>	<b>189</b>
25	417	410	22	24	873	439	434	827	46
26	416	398	22	25	861	438	423	814	47
27	430	394	27	27	878	457	421	824	54
28	423	413	26	26	888	449	439	836	52
29	437	429	27	26	919	464	455	866	53
<b>25-29</b>	<b>2123</b>	<b>2044</b>	<b>124</b>	<b>128</b>	<b>4419</b>	<b>2247</b>	<b>2172</b>	<b>4167</b>	<b>252</b>
30	449	443	32	27	951	481	470	892	59
31	486	458	31	25	1000	517	483	944	56
32	476	453	26	30	985	502	483	929	56
33	467	445	27	28	967	494	473	912	55
34	476	461	26	23	986	502	484	937	49
<b>30-34</b>	<b>2354</b>	<b>2260</b>	<b>142</b>	<b>133</b>	<b>4889</b>	<b>2496</b>	<b>2393</b>	<b>4614</b>	<b>275</b>
35	453	445	26	18	942	479	463	898	44
36	466	464	29	15	974	495	479	930	44
37	441	439	23	12	915	464	451	880	35
38	423	444	27	14	908	450	458	867	41
39	407	441	24	10	882	431	451	848	34
<b>35-39</b>	<b>2190</b>	<b>2233</b>	<b>129</b>	<b>69</b>	<b>4621</b>	<b>2319</b>	<b>2302</b>	<b>4423</b>	<b>198</b>
40	410	435	19	10	874	429	445	845	29
41	401	430	20	6	857	421	436	831	26
42	430	427	18	5	880	448	432	857	23
43	408	431	17	7	863	425	438	839	24
44	416	448	18	2	884	434	450	864	20
<b>40-44</b>	<b>2065</b>	<b>2171</b>	<b>92</b>	<b>30</b>	<b>4358</b>	<b>2157</b>	<b>2201</b>	<b>4236</b>	<b>122</b>
45	463	439	15	11	928	478	450	902	26
46	439	411	22	2	874	461	413	850	24
47	454	459	24	5	942	478	464	913	29
48	453	441	13	16	923	466	457	894	29
49	434	415	15	4	868	449	419	849	19
<b>45-49</b>	<b>2243</b>	<b>2165</b>	<b>89</b>	<b>38</b>	<b>4535</b>	<b>2332</b>	<b>2203</b>	<b>4408</b>	<b>127</b>

## Perspectives de population 1981 - 2025

INS BP UCL HD CBGS ULB KUL VUB

Population par âge, sexe et nationalité au 31.12.1995 - Arrondissement de Waremme

Ages	Hommes belges	Femmes belges	Hommes étrangers	Femmes étrangères	Total	Hommes	Femmes	Belges	Etrangers
50	341	350	16	6	713	357	356	691	22
51	327	328	8	5	668	335	333	655	13
52	300	295	13	5	613	313	300	595	18
53	277	280	10	5	572	287	285	557	15
54	224	258	11	5	498	235	263	482	16
<b>50-54</b>	<b>1469</b>	<b>1511</b>	<b>58</b>	<b>26</b>	<b>3064</b>	<b>1527</b>	<b>1537</b>	<b>2980</b>	<b>84</b>
55	277	307	14	7	605	291	314	584	21
56	289	330	6	10	635	295	340	619	16
57	294	317	4	9	624	298	326	611	13
58	275	327	12	13	627	287	340	602	25
59	263	316	11	8	598	274	324	579	19
<b>55-59</b>	<b>1398</b>	<b>1597</b>	<b>47</b>	<b>47</b>	<b>3089</b>	<b>1445</b>	<b>1644</b>	<b>2995</b>	<b>94</b>
60	267	325	9	5	606	276	330	592	14
61	315	335	10	8	668	325	343	650	18
62	323	337	12	12	684	335	349	660	24
63	306	361	16	6	689	322	367	667	22
64	316	383	14	5	718	330	388	699	19
<b>60-64</b>	<b>1527</b>	<b>1741</b>	<b>61</b>	<b>36</b>	<b>3365</b>	<b>1588</b>	<b>1777</b>	<b>3268</b>	<b>97</b>
65	341	371	8	13	733	349	384	712	21
66	315	353	13	5	686	328	358	668	18
67	295	400	12	8	715	307	408	695	20
68	276	338	14	7	635	290	345	614	21
69	293	349	12	9	663	305	358	642	21
<b>65-69</b>	<b>1520</b>	<b>1811</b>	<b>59</b>	<b>42</b>	<b>3432</b>	<b>1579</b>	<b>1853</b>	<b>3331</b>	<b>101</b>
70	273	380	11	12	676	284	392	653	23
71	269	319	11	11	610	280	330	588	22
72	240	340	9	3	592	249	343	580	12
73	227	327	8	7	569	235	334	554	15
74	243	347	7	6	603	250	353	590	13
<b>70-74</b>	<b>1252</b>	<b>1713</b>	<b>46</b>	<b>39</b>	<b>3050</b>	<b>1298</b>	<b>1752</b>	<b>2965</b>	<b>85</b>
75	213	323	7	6	549	220	329	536	13
76	145	244	6	4	399	151	248	389	10
77	101	176	2	3	282	103	179	277	5
78	90	152	3	2	247	93	154	242	5
79	97	174	4	6	281	101	180	271	10
<b>75-79</b>	<b>646</b>	<b>1069</b>	<b>22</b>	<b>21</b>	<b>1758</b>	<b>668</b>	<b>1090</b>	<b>1715</b>	<b>43</b>
80	103	187	4	6	300	107	193	290	10
81	102	202	4	3	311	106	205	304	7
82	97	184	3	3	287	100	187	281	6
83	76	178	3	2	259	79	180	254	5
84	63	149	3	2	217	66	151	212	5
<b>80-84</b>	<b>441</b>	<b>900</b>	<b>17</b>	<b>16</b>	<b>1374</b>	<b>458</b>	<b>916</b>	<b>1341</b>	<b>33</b>
85	63	131	3	3	200	66	134	194	6
86	44	118	3	3	168	47	121	162	6
87	38	104	2	3	147	40	107	142	5
88	34	95	2	3	134	36	98	129	5
89	24	72	2	1	99	26	73	96	3
<b>85-89</b>	<b>203</b>	<b>520</b>	<b>12</b>	<b>13</b>	<b>748</b>	<b>215</b>	<b>533</b>	<b>723</b>	<b>25</b>
90	18	57	2	2	79	20	59	75	4
91	14	45	2	1	62	16	46	59	3
92	9	37	1	2	49	10	39	46	3
93	8	25	1	0	34	9	25	33	1
94	5	22	1	2	30	6	24	27	3
<b>90-94</b>	<b>54</b>	<b>186</b>	<b>7</b>	<b>7</b>	<b>254</b>	<b>61</b>	<b>193</b>	<b>240</b>	<b>14</b>
95	3	13	1	1	18	4	14	16	2
96	2	8	0	1	11	2	9	10	1
97	1	6	1	1	9	2	7	7	2
98	1	3	0	1	5	1	4	4	1
99	1	4	0	1	6	1	5	5	1
<b>95-99</b>	<b>8</b>	<b>34</b>	<b>2</b>	<b>5</b>	<b>49</b>	<b>10</b>	<b>39</b>	<b>42</b>	<b>7</b>
<b>TOTAL</b>	<b>28233</b>	<b>30095</b>	<b>1272</b>	<b>1039</b>	<b>60639</b>	<b>29505</b>	<b>31134</b>	<b>58328</b>	<b>2311</b>

Perspectives de population 1981 - 2025

INS BP UCL HD CBGS ULB KUL VUB

Population par âge, sexe et nationalité au 31.12.1996 - Arrondissement de Waremme

Ages	Hommes belges	Femmes belges	Hommes étrangers	Femmes étrangères	Total	Hommes	Femmes	Belges	Etrangers
0	361	342	22	21	746	383	363	703	43
1	361	343	22	20	746	383	363	704	42
2	352	334	21	19	726	373	353	686	40
3	344	325	20	18	707	364	343	669	38
4	337	321	19	17	694	356	338	658	36
<b>0-4</b>	<b>1755</b>	<b>1665</b>	<b>104</b>	<b>95</b>	<b>3619</b>	<b>1859</b>	<b>1760</b>	<b>3420</b>	<b>199</b>
5	332	317	18	16	683	350	333	649	34
6	328	312	17	15	672	345	327	640	32
7	325	309	16	15	665	341	324	634	31
8	322	306	15	14	657	337	320	628	29
9	323	303	13	13	652	336	316	626	26
<b>5-9</b>	<b>1630</b>	<b>1547</b>	<b>79</b>	<b>73</b>	<b>3329</b>	<b>1709</b>	<b>1620</b>	<b>3177</b>	<b>152</b>
10	322	302	12	13	649	334	315	624	25
11	320	299	10	11	640	330	310	619	21
12	322	297	9	10	638	331	307	619	19
13	321	296	7	9	633	328	305	617	16
14	323	292	6	7	628	329	299	615	13
<b>10-14</b>	<b>1608</b>	<b>1486</b>	<b>44</b>	<b>50</b>	<b>3188</b>	<b>1652</b>	<b>1536</b>	<b>3094</b>	<b>94</b>
15	337	307	8	8	660	345	315	644	16
16	340	307	9	10	666	349	317	647	19
17	319	294	10	17	640	329	311	613	27
18	337	302	10	14	663	347	316	639	24
19	354	332	9	13	708	363	345	686	22
<b>15-19</b>	<b>1687</b>	<b>1542</b>	<b>46</b>	<b>62</b>	<b>3337</b>	<b>1733</b>	<b>1604</b>	<b>3229</b>	<b>108</b>
20	375	357	14	17	763	389	374	732	31
21	406	358	16	17	797	422	375	764	33
22	396	369	16	22	803	412	391	765	38
23	415	375	19	22	831	434	397	790	41
24	424	399	22	24	869	446	423	823	46
<b>20-24</b>	<b>2016</b>	<b>1858</b>	<b>87</b>	<b>102</b>	<b>4063</b>	<b>2103</b>	<b>1960</b>	<b>3874</b>	<b>189</b>
25	425	403	24	24	876	449	427	828	48
26	417	408	23	25	873	440	433	825	48
27	415	397	23	26	861	438	423	812	49
28	428	392	28	26	874	456	418	820	54
29	421	412	26	25	884	447	437	833	51
<b>25-29</b>	<b>2106</b>	<b>2012</b>	<b>124</b>	<b>126</b>	<b>4368</b>	<b>2230</b>	<b>2138</b>	<b>4118</b>	<b>250</b>
30	437	427	28	28	920	465	455	864	56
31	448	443	32	26	949	480	469	891	58
32	485	457	29	24	995	514	481	942	53
33	472	453	25	29	979	497	482	925	54
34	464	445	26	27	962	490	472	909	53
<b>30-34</b>	<b>2306</b>	<b>2225</b>	<b>140</b>	<b>134</b>	<b>4805</b>	<b>2446</b>	<b>2359</b>	<b>4531</b>	<b>274</b>
35	474	462	25	22	983	499	484	936	47
36	451	444	25	17	937	476	461	895	42
37	465	463	28	14	970	493	477	928	42
38	440	438	22	12	912	462	450	878	34
39	422	443	26	13	904	448	456	865	39
<b>35-39</b>	<b>2252</b>	<b>2250</b>	<b>126</b>	<b>78</b>	<b>4706</b>	<b>2378</b>	<b>2328</b>	<b>4502</b>	<b>204</b>
40	406	439	23	10	878	429	449	845	33
41	409	433	19	10	871	428	443	842	29
42	401	429	20	6	856	421	435	830	26
43	429	427	18	5	879	447	432	856	23
44	407	431	17	7	862	424	438	838	24
<b>40-44</b>	<b>2052</b>	<b>2159</b>	<b>97</b>	<b>38</b>	<b>4346</b>	<b>2149</b>	<b>2197</b>	<b>4211</b>	<b>135</b>
45	415	447	18	2	882	433	449	862	20
46	461	439	15	11	926	476	450	900	26
47	437	411	22	2	872	459	413	848	24
48	452	458	24	5	939	476	463	910	29
49	451	441	13	16	921	464	457	892	29
<b>45-49</b>	<b>2216</b>	<b>2196</b>	<b>92</b>	<b>36</b>	<b>4540</b>	<b>2308</b>	<b>2232</b>	<b>4412</b>	<b>128</b>

Perspectives de population 1981 - 2025

INS BP UCL HD CBGS ULB KUL VUB

Population par âge, sexe et nationalité au 31.12.1996 - Arrondissement de Waremme

Ages	Hommes belges	Femmes belges	Hommes étrangers	Femmes étrangères	Total	Hommes	Femmes	Belges	Etrangers
50	432	415	15	4	866	447	419	847	19
51	339	350	16	6	711	355	356	689	22
52	325	328	8	5	666	333	333	653	13
53	298	295	13	5	611	311	300	593	18
54	276	280	10	5	571	286	285	556	15
<b>50-54</b>	<b>1670</b>	<b>1668</b>	<b>62</b>	<b>25</b>	<b>3425</b>	<b>1732</b>	<b>1693</b>	<b>3338</b>	<b>87</b>
55	222	258	11	5	496	233	263	480	16
56	274	306	14	7	601	288	313	580	21
57	286	329	6	10	631	292	339	615	16
58	291	316	4	9	620	295	325	607	13
59	272	325	12	13	622	284	338	597	25
<b>55-59</b>	<b>1345</b>	<b>1534</b>	<b>47</b>	<b>44</b>	<b>2970</b>	<b>1392</b>	<b>1578</b>	<b>2879</b>	<b>91</b>
60	260	314	11	8	593	271	322	574	19
61	263	323	9	5	600	272	328	586	14
62	310	332	10	8	660	320	340	642	18
63	317	333	12	12	674	329	345	650	24
64	300	357	16	6	679	316	363	657	22
<b>60-64</b>	<b>1450</b>	<b>1659</b>	<b>58</b>	<b>39</b>	<b>3206</b>	<b>1508</b>	<b>1698</b>	<b>3109</b>	<b>97</b>
65	309	379	14	5	707	323	384	688	19
66	332	366	8	13	719	340	379	698	21
67	306	348	13	5	672	319	353	654	18
68	286	394	12	8	700	298	402	680	20
69	267	332	13	7	619	280	339	599	20
<b>65-69</b>	<b>1500</b>	<b>1819</b>	<b>60</b>	<b>38</b>	<b>3417</b>	<b>1560</b>	<b>1857</b>	<b>3319</b>	<b>98</b>
70	282	342	11	9	644	293	351	624	20
71	261	372	10	12	655	271	384	633	22
72	256	311	10	10	587	266	321	567	20
73	228	331	8	3	570	236	334	559	11
74	215	318	7	7	547	222	325	533	14
<b>70-74</b>	<b>1242</b>	<b>1674</b>	<b>46</b>	<b>41</b>	<b>3003</b>	<b>1288</b>	<b>1715</b>	<b>2916</b>	<b>87</b>
75	227	336	7	6	576	234	342	563	13
76	198	311	6	6	521	204	317	509	12
77	134	234	6	4	378	140	238	368	10
78	93	168	2	3	266	95	171	261	5
79	82	144	3	2	231	85	146	226	5
<b>75-79</b>	<b>734</b>	<b>1193</b>	<b>24</b>	<b>21</b>	<b>1972</b>	<b>758</b>	<b>1214</b>	<b>1927</b>	<b>45</b>
80	88	164	4	6	262	92	170	252	10
81	92	174	4	6	276	96	180	266	10
82	90	187	4	3	284	94	190	277	7
83	85	168	3	3	259	88	171	253	6
84	66	162	3	2	233	69	164	228	5
<b>80-84</b>	<b>421</b>	<b>855</b>	<b>18</b>	<b>20</b>	<b>1314</b>	<b>439</b>	<b>875</b>	<b>1276</b>	<b>38</b>
85	54	134	3	2	193	57	136	188	5
86	54	116	3	3	176	57	119	170	6
87	37	103	2	3	145	39	106	140	5
88	31	89	2	3	125	33	92	120	5
89	28	80	2	3	113	30	83	108	5
<b>85-89</b>	<b>204</b>	<b>522</b>	<b>12</b>	<b>14</b>	<b>752</b>	<b>216</b>	<b>536</b>	<b>726</b>	<b>26</b>
90	19	60	2	1	82	21	61	79	3
91	14	46	2	2	64	16	48	60	4
92	11	36	1	1	49	12	37	47	2
93	7	29	1	2	39	8	31	36	3
94	6	19	1	0	26	7	19	25	1
<b>90-94</b>	<b>57</b>	<b>190</b>	<b>7</b>	<b>6</b>	<b>260</b>	<b>64</b>	<b>196</b>	<b>247</b>	<b>13</b>
95	4	16	1	1	22	5	17	20	2
96	2	9	1	1	13	3	10	11	2
97	0	6	0	1	7	0	7	6	1
98	1	4	1	1	7	2	5	5	2
99	1	4	0	1	6	1	5	5	1
<b>95-99</b>	<b>8</b>	<b>39</b>	<b>3</b>	<b>5</b>	<b>55</b>	<b>11</b>	<b>44</b>	<b>47</b>	<b>8</b>
<b>TOTAL</b>	<b>28259</b>	<b>30093</b>	<b>1276</b>	<b>1047</b>	<b>60675</b>	<b>29535</b>	<b>31140</b>	<b>58352</b>	<b>2323</b>

Perspectives de population 1981 - 2025

INS BP UCL HD CBGS ULB KUL VUB

Population par âge, sexe et nationalité au 31.12.1997 - Arrondissement de Waremme

Ages	Hommes belges	Femmes belges	Hommes étrangers	Femmes étrangères	Total	Hommes	Femmes	Belges	Etrangers
0	357	339	22	21	739	379	360	696	43
1	359	341	22	21	743	381	362	700	43
2	360	342	21	19	742	381	361	702	40
3	351	333	20	18	722	371	351	684	38
4	343	325	19	17	704	362	342	668	36
<b>0-4</b>	<b>1770</b>	<b>1680</b>	<b>104</b>	<b>96</b>	<b>3650</b>	<b>1874</b>	<b>1776</b>	<b>3450</b>	<b>200</b>
5	337	321	18	16	692	355	337	658	34
6	332	317	17	16	682	349	333	649	33
7	328	312	16	15	671	344	327	640	31
8	325	309	15	14	663	340	323	634	29
9	323	307	14	13	657	337	320	630	27
<b>5-9</b>	<b>1645</b>	<b>1566</b>	<b>80</b>	<b>74</b>	<b>3365</b>	<b>1725</b>	<b>1640</b>	<b>3211</b>	<b>154</b>
10	323	302	12	13	650	335	315	625	25
11	322	301	11	12	646	333	313	623	23
12	320	298	9	10	637	329	308	618	19
13	322	296	8	9	635	330	305	618	17
14	321	296	6	8	631	327	304	617	14
<b>10-14</b>	<b>1608</b>	<b>1493</b>	<b>46</b>	<b>52</b>	<b>3199</b>	<b>1654</b>	<b>1545</b>	<b>3101</b>	<b>98</b>
15	324	292	5	7	628	329	299	616	12
16	338	307	7	8	660	345	315	645	15
17	340	308	9	10	667	349	318	648	19
18	321	299	10	16	646	331	315	620	26
19	342	309	10	16	677	352	325	651	26
<b>15-19</b>	<b>1665</b>	<b>1515</b>	<b>41</b>	<b>57</b>	<b>3278</b>	<b>1706</b>	<b>1572</b>	<b>3180</b>	<b>98</b>
20	361	338	10	15	724	371	353	699	25
21	381	360	16	19	776	397	379	741	35
22	408	359	18	19	804	426	378	767	37
23	396	369	18	23	806	414	392	765	41
24	413	375	20	23	831	433	398	788	43
<b>20-24</b>	<b>1959</b>	<b>1801</b>	<b>82</b>	<b>99</b>	<b>3941</b>	<b>2041</b>	<b>1900</b>	<b>3760</b>	<b>181</b>
25	421	398	24	25	868	445	423	819	49
26	424	401	25	26	876	449	427	825	51
27	417	406	24	26	873	441	432	823	50
28	413	395	24	25	857	437	420	808	49
29	427	390	29	25	871	456	415	817	54
<b>25-29</b>	<b>2102</b>	<b>1990</b>	<b>126</b>	<b>127</b>	<b>4345</b>	<b>2228</b>	<b>2117</b>	<b>4092</b>	<b>253</b>
30	420	410	26	26	882	446	436	830	52
31	437	427	29	27	920	466	454	864	56
32	447	442	31	25	945	478	467	889	56
33	482	457	28	23	990	510	480	939	51
34	470	452	24	28	974	494	480	922	52
<b>30-34</b>	<b>2256</b>	<b>2188</b>	<b>138</b>	<b>129</b>	<b>4711</b>	<b>2394</b>	<b>2317</b>	<b>4444</b>	<b>267</b>
35	462	445	25	26	958	487	471	907	51
36	472	461	24	21	978	496	482	933	45
37	450	443	24	16	933	474	459	893	40
38	464	462	27	14	967	491	476	926	41
39	439	437	21	11	908	460	448	876	32
<b>35-39</b>	<b>2287</b>	<b>2248</b>	<b>121</b>	<b>88</b>	<b>4744</b>	<b>2408</b>	<b>2336</b>	<b>4535</b>	<b>209</b>
40	421	441	25	13	900	446	454	862	38
41	405	437	23	10	875	428	447	842	33
42	408	432	19	10	869	427	442	840	29
43	401	429	20	6	856	421	435	830	26
44	428	427	18	5	878	446	432	855	23
<b>40-44</b>	<b>2063</b>	<b>2166</b>	<b>105</b>	<b>44</b>	<b>4378</b>	<b>2168</b>	<b>2210</b>	<b>4229</b>	<b>149</b>
45	406	431	17	7	861	423	438	837	24
46	414	446	18	2	880	432	448	860	20
47	459	439	15	11	924	474	450	898	26
48	435	411	22	2	870	457	413	846	24
49	450	458	24	5	937	474	463	908	29
<b>45-49</b>	<b>2164</b>	<b>2185</b>	<b>96</b>	<b>27</b>	<b>4472</b>	<b>2260</b>	<b>2212</b>	<b>4349</b>	<b>123</b>

Perspectives de population 1981 - 2025

INS BP UCL HD CBGS ULB KUL VUB

Population par âge, sexe et nationalité au 31.12.1997 - Arrondissement de Waremme

Ages	Hommes belges	Femmes belges	Hommes étrangers	Femmes étrangères	Total	Hommes	Femmes	Belges	Etrangers
50	449	441	13	16	919	462	457	890	29
51	430	415	15	4	864	445	419	845	19
52	337	350	16	6	709	353	356	687	22
53	323	328	8	5	664	331	333	651	13
54	297	295	13	5	610	310	300	592	18
<b>50-54</b>	<b>1836</b>	<b>1829</b>	<b>65</b>	<b>36</b>	<b>3766</b>	<b>1901</b>	<b>1865</b>	<b>3665</b>	<b>101</b>
55	274	280	10	5	569	284	285	554	15
56	220	258	11	5	494	231	263	478	16
57	271	305	14	7	597	285	312	576	21
58	283	328	6	10	627	289	338	611	16
59	288	315	4	9	616	292	324	603	13
<b>55-59</b>	<b>1336</b>	<b>1486</b>	<b>45</b>	<b>36</b>	<b>2903</b>	<b>1381</b>	<b>1522</b>	<b>2822</b>	<b>81</b>
60	268	323	12	13	616	280	336	591	25
61	257	312	11	8	588	268	320	569	19
62	259	320	9	5	593	268	325	579	14
63	304	329	10	8	651	314	337	633	18
64	311	330	12	12	665	323	342	641	24
<b>60-64</b>	<b>1399</b>	<b>1614</b>	<b>54</b>	<b>46</b>	<b>3113</b>	<b>1453</b>	<b>1660</b>	<b>3013</b>	<b>100</b>
65	293	353	16	6	668	309	359	646	22
66	301	374	14	5	694	315	379	675	19
67	323	361	8	13	705	331	374	684	21
68	297	343	13	5	658	310	348	640	18
69	277	388	12	8	685	289	396	665	20
<b>65-69</b>	<b>1491</b>	<b>1819</b>	<b>63</b>	<b>37</b>	<b>3410</b>	<b>1554</b>	<b>1856</b>	<b>3310</b>	<b>100</b>
70	257	326	12	7	602	269	333	583	19
71	270	335	10	9	624	280	344	605	19
72	249	363	9	12	633	258	375	612	21
73	243	303	9	10	565	252	313	546	19
74	216	322	7	3	548	223	325	538	10
<b>70-74</b>	<b>1235</b>	<b>1649</b>	<b>47</b>	<b>41</b>	<b>2972</b>	<b>1282</b>	<b>1690</b>	<b>2884</b>	<b>88</b>
75	202	308	7	7	524	209	315	510	14
76	211	324	6	6	547	217	330	535	12
77	183	298	6	6	493	189	304	481	12
78	123	223	5	4	355	128	227	346	9
79	85	159	2	3	249	87	162	244	5
<b>75-79</b>	<b>804</b>	<b>1312</b>	<b>26</b>	<b>26</b>	<b>2168</b>	<b>830</b>	<b>1338</b>	<b>2116</b>	<b>52</b>
80	74	136	3	2	215	77	138	210	5
81	79	153	4	6	242	83	159	232	10
82	82	161	4	6	253	86	167	243	10
83	79	171	3	3	256	82	174	250	6
84	74	153	3	3	233	77	156	227	6
<b>80-84</b>	<b>388</b>	<b>774</b>	<b>17</b>	<b>20</b>	<b>1199</b>	<b>405</b>	<b>794</b>	<b>1162</b>	<b>37</b>
85	57	145	3	2	207	60	147	202	5
86	46	119	3	2	170	49	121	165	5
87	45	101	2	3	151	47	104	146	5
88	31	89	2	3	125	33	92	120	5
89	25	75	2	3	105	27	78	100	5
<b>85-89</b>	<b>204</b>	<b>529</b>	<b>12</b>	<b>13</b>	<b>758</b>	<b>216</b>	<b>542</b>	<b>733</b>	<b>25</b>
90	22	67	2	2	93	24	69	89	4
91	15	49	2	1	67	17	50	64	3
92	11	37	1	2	51	12	39	48	3
93	8	28	1	1	38	9	29	36	2
94	5	22	1	2	30	6	24	27	3
<b>90-94</b>	<b>61</b>	<b>203</b>	<b>7</b>	<b>8</b>	<b>279</b>	<b>68</b>	<b>211</b>	<b>264</b>	<b>15</b>
95	4	14	1	0	19	5	14	18	1
96	3	12	1	1	17	4	13	15	2
97	1	6	1	1	9	2	7	7	2
98	0	4	0	1	5	0	5	4	1
99	1	5	1	1	8	2	6	6	2
<b>95-99</b>	<b>9</b>	<b>41</b>	<b>4</b>	<b>4</b>	<b>58</b>	<b>13</b>	<b>45</b>	<b>50</b>	<b>8</b>
<b>TOTAL</b>	<b>28282</b>	<b>30088</b>	<b>1279</b>	<b>1060</b>	<b>60709</b>	<b>29561</b>	<b>31148</b>	<b>58370</b>	<b>2339</b>

Perspectives de population 1981 - 2025

INS BP UCL HD CBGS ULB KUL VUB

Population par âge, sexe et nationalité au 31.12.1998 - Arrondissement de Waremme

Ages	Hommes belges	Femmes belges	Hommes étrangers	Femmes étrangères	Total	Hommes	Femmes	Belges	Etrangers
0	353	334	22	21	730	375	355	687	43
1	355	338	22	20	735	377	358	693	42
2	358	340	21	20	739	379	360	698	41
3	359	341	20	18	738	379	359	700	38
4	350	332	19	17	718	369	349	682	36
<b>0-4</b>	<b>1775</b>	<b>1685</b>	<b>104</b>	<b>96</b>	<b>3660</b>	<b>1879</b>	<b>1781</b>	<b>3460</b>	<b>200</b>
5	343	325	18	16	702	361	341	668	34
6	337	321	17	15	690	354	336	658	32
7	332	317	16	15	680	348	332	649	31
8	328	312	15	14	669	343	326	640	29
9	325	307	14	13	659	339	320	632	27
<b>5-9</b>	<b>1665</b>	<b>1582</b>	<b>80</b>	<b>73</b>	<b>3400</b>	<b>1745</b>	<b>1655</b>	<b>3247</b>	<b>153</b>
10	323	306	13	13	655	336	319	629	26
11	323	301	11	12	647	334	313	624	23
12	322	300	10	11	643	332	311	622	21
13	320	298	9	9	636	329	307	618	18
14	322	296	7	8	633	329	304	618	15
<b>10-14</b>	<b>1610</b>	<b>1501</b>	<b>50</b>	<b>53</b>	<b>3214</b>	<b>1660</b>	<b>1554</b>	<b>3111</b>	<b>103</b>
15	322	296	5	7	630	327	303	618	12
16	325	292	5	7	629	330	299	617	12
17	339	308	7	8	662	346	316	647	15
18	341	313	9	10	673	350	323	654	19
19	326	306	10	17	659	336	323	632	27
<b>15-19</b>	<b>1653</b>	<b>1515</b>	<b>36</b>	<b>49</b>	<b>3253</b>	<b>1689</b>	<b>1564</b>	<b>3168</b>	<b>85</b>
20	349	318	10	18	695	359	336	667	28
21	367	341	13	17	738	380	358	708	30
22	384	361	17	21	783	401	382	745	38
23	406	359	20	20	805	426	379	765	40
24	394	368	20	24	806	414	392	762	44
<b>20-24</b>	<b>1900</b>	<b>1747</b>	<b>80</b>	<b>100</b>	<b>3827</b>	<b>1980</b>	<b>1847</b>	<b>3647</b>	<b>180</b>
25	410	374	22	24	830	432	398	784	46
26	420	397	25	27	869	445	424	817	52
27	422	399	25	28	874	447	427	821	53
28	416	404	25	25	870	441	429	820	50
29	411	393	25	24	853	436	417	804	49
<b>25-29</b>	<b>2079</b>	<b>1967</b>	<b>122</b>	<b>128</b>	<b>4296</b>	<b>2201</b>	<b>2095</b>	<b>4046</b>	<b>250</b>
30	425	389	29	26	869	454	415	814	55
31	420	409	27	25	881	447	434	829	52
32	436	427	28	26	917	464	453	863	54
33	444	441	30	24	939	474	465	885	54
34	480	457	27	22	986	507	479	937	49
<b>30-34</b>	<b>2205</b>	<b>2123</b>	<b>141</b>	<b>123</b>	<b>4592</b>	<b>2346</b>	<b>2246</b>	<b>4328</b>	<b>264</b>
35	468	451	23	27	969	491	478	919	50
36	460	443	24	25	952	484	468	903	49
37	470	460	23	20	973	493	480	930	43
38	449	442	23	15	929	472	457	891	38
39	463	461	26	13	963	489	474	924	39
<b>35-39</b>	<b>2310</b>	<b>2257</b>	<b>119</b>	<b>100</b>	<b>4786</b>	<b>2429</b>	<b>2357</b>	<b>4567</b>	<b>219</b>
40	438	436	20	11	905	458	447	874	31
41	420	439	25	13	897	445	452	859	38
42	404	436	23	10	873	427	446	840	33
43	407	431	19	10	867	426	441	838	29
44	400	429	20	6	855	420	435	829	26
<b>40-44</b>	<b>2069</b>	<b>2171</b>	<b>107</b>	<b>50</b>	<b>4397</b>	<b>2176</b>	<b>2221</b>	<b>4240</b>	<b>157</b>
45	427	427	18	5	877	445	432	854	23
46	405	431	17	7	860	422	438	836	24
47	412	445	18	2	877	430	447	857	20
48	457	439	15	11	922	472	450	896	26
49	433	411	22	2	868	455	413	844	24
<b>45-49</b>	<b>2134</b>	<b>2153</b>	<b>90</b>	<b>27</b>	<b>4404</b>	<b>2224</b>	<b>2180</b>	<b>4287</b>	<b>117</b>



Perspectives de population 1981 - 2025

INS BP UCL HD CBGS ULB KUL VUB

Population par âge, sexe et nationalité au 31.12.1998 - Arrondissement de Waremme

Ages	Hommes belges	Femmes belges	Hommes étrangers	Femmes étrangères	Total	Hommes	Femmes	Belges	Etrangers
50	449	458	24	5	936	473	463	907	29
51	447	440	13	16	916	460	456	887	29
52	427	414	15	4	860	442	418	841	19
53	335	349	16	6	706	351	355	684	22
54	321	328	8	5	662	329	333	649	13
<b>50-54</b>	<b>1979</b>	<b>1989</b>	<b>76</b>	<b>36</b>	<b>4080</b>	<b>2055</b>	<b>2025</b>	<b>3968</b>	<b>112</b>
55	294	295	13	5	607	307	300	589	18
56	271	280	10	5	566	281	285	551	15
57	218	258	11	5	492	229	263	476	16
58	269	303	14	7	593	283	310	572	21
59	280	326	6	10	622	286	336	606	16
<b>55-59</b>	<b>1332</b>	<b>1462</b>	<b>54</b>	<b>32</b>	<b>2880</b>	<b>1386</b>	<b>1494</b>	<b>2794</b>	<b>86</b>
60	284	314	4	9	611	288	323	598	13
61	264	321	12	13	610	276	334	585	25
62	253	310	11	8	582	264	318	563	19
63	255	317	9	5	586	264	322	572	14
64	298	326	10	8	642	308	334	624	18
<b>60-64</b>	<b>1354</b>	<b>1588</b>	<b>46</b>	<b>43</b>	<b>3031</b>	<b>1400</b>	<b>1631</b>	<b>2942</b>	<b>89</b>
65	304	326	12	12	654	316	338	630	24
66	286	349	17	6	658	303	355	635	23
67	293	369	14	5	681	307	374	662	19
68	314	356	8	13	691	322	369	670	21
69	288	338	12	5	643	300	343	626	17
<b>65-69</b>	<b>1485</b>	<b>1738</b>	<b>63</b>	<b>41</b>	<b>3327</b>	<b>1548</b>	<b>1779</b>	<b>3223</b>	<b>104</b>
70	267	381	11	8	667	278	389	648	19
71	248	319	11	7	585	259	326	567	18
72	258	327	9	9	603	267	336	585	18
73	237	354	8	12	611	245	366	591	20
74	229	294	8	10	541	237	304	523	18
<b>70-74</b>	<b>1239</b>	<b>1675</b>	<b>47</b>	<b>46</b>	<b>3007</b>	<b>1286</b>	<b>1721</b>	<b>2914</b>	<b>93</b>
75	204	312	7	3	526	211	315	516	10
76	189	297	6	7	499	195	304	486	13
77	196	311	6	6	519	202	317	507	12
78	168	284	5	6	463	173	290	452	11
79	113	212	5	4	334	118	216	325	9
<b>75-79</b>	<b>870</b>	<b>1416</b>	<b>29</b>	<b>26</b>	<b>2341</b>	<b>899</b>	<b>1442</b>	<b>2286</b>	<b>55</b>
80	77	150	2	3	232	79	153	227	5
81	66	127	3	2	198	69	129	193	5
82	70	142	4	6	222	74	148	212	10
83	72	148	3	5	228	75	153	220	8
84	69	156	3	3	231	72	159	225	6
<b>80-84</b>	<b>354</b>	<b>723</b>	<b>15</b>	<b>19</b>	<b>1111</b>	<b>369</b>	<b>742</b>	<b>1077</b>	<b>34</b>
85	64	138	3	3	208	67	141	202	6
86	49	129	3	2	183	52	131	178	5
87	39	104	2	2	147	41	106	143	4
88	38	87	2	3	130	40	90	125	5
89	26	76	2	3	107	28	79	102	5
<b>85-89</b>	<b>216</b>	<b>534</b>	<b>12</b>	<b>13</b>	<b>775</b>	<b>228</b>	<b>547</b>	<b>750</b>	<b>25</b>
90	20	63	2	2	87	22	65	83	4
91	17	55	2	2	76	19	57	72	4
92	12	39	1	1	53	13	40	51	2
93	8	29	1	2	40	9	31	37	3
94	6	21	1	1	29	7	22	27	2
<b>90-94</b>	<b>63</b>	<b>207</b>	<b>7</b>	<b>8</b>	<b>285</b>	<b>70</b>	<b>215</b>	<b>270</b>	<b>15</b>
95	4	17	1	1	23	5	18	21	2
96	3	10	1	0	14	4	10	13	1
97	2	9	1	1	13	3	10	11	2
98	1	4	1	1	7	2	5	5	2
99	1	6	1	1	9	2	7	7	2
<b>95-99</b>	<b>11</b>	<b>46</b>	<b>5</b>	<b>4</b>	<b>66</b>	<b>16</b>	<b>50</b>	<b>57</b>	<b>9</b>
<b>TOTAL</b>	<b>28303</b>	<b>30079</b>	<b>1283</b>	<b>1067</b>	<b>60732</b>	<b>29586</b>	<b>31146</b>	<b>58382</b>	<b>2350</b>

Perspectives de population 1981 - 2025

INS BP UCL HD CBGS ULB KUL VUB

Population par âge, sexe et nationalité au 31.12.1999 - Arrondissement de Waremme

Ages	Hommes belges	Femmes belges	Hommes étrangers	Femmes étrangères	Total	Hommes	Femmes	Belges	Etrangers
0	348	330	22	20	720	370	350	678	42
1	350	333	22	20	725	372	353	683	42
2	354	337	21	19	731	375	356	691	40
3	357	339	20	19	735	377	358	696	39
4	358	340	19	17	734	377	357	698	36
<b>0-4</b>	<b>1767</b>	<b>1679</b>	<b>104</b>	<b>95</b>	<b>3645</b>	<b>1871</b>	<b>1774</b>	<b>3446</b>	<b>199</b>
5	350	332	18	16	716	368	348	682	34
6	343	325	17	15	700	360	340	668	32
7	337	321	16	15	689	353	336	658	31
8	332	317	15	14	678	347	331	649	29
9	329	311	14	13	667	343	324	640	27
<b>5-9</b>	<b>1691</b>	<b>1606</b>	<b>80</b>	<b>73</b>	<b>3450</b>	<b>1771</b>	<b>1679</b>	<b>3297</b>	<b>153</b>
10	325	305	13	13	656	338	318	630	26
11	324	305	12	12	653	336	317	629	24
12	323	300	10	11	644	333	311	623	21
13	322	299	9	10	640	331	309	621	19
14	320	298	8	8	634	328	306	618	16
<b>10-14</b>	<b>1614</b>	<b>1507</b>	<b>52</b>	<b>54</b>	<b>3227</b>	<b>1666</b>	<b>1561</b>	<b>3121</b>	<b>106</b>
15	323	296	6	7	632	329	303	619	13
16	323	296	5	7	631	328	303	619	12
17	326	293	5	7	631	331	300	619	12
18	341	314	7	8	670	348	322	655	15
19	345	320	9	12	686	354	332	665	21
<b>15-19</b>	<b>1658</b>	<b>1519</b>	<b>32</b>	<b>41</b>	<b>3250</b>	<b>1690</b>	<b>1560</b>	<b>3177</b>	<b>73</b>
20	334	313	10	18	675	344	331	647	28
21	355	323	12	19	709	367	342	678	31
22	371	342	15	19	747	386	361	713	34
23	384	361	19	22	786	403	383	745	41
24	402	358	22	21	803	424	379	760	43
<b>20-24</b>	<b>1846</b>	<b>1697</b>	<b>78</b>	<b>99</b>	<b>3720</b>	<b>1924</b>	<b>1796</b>	<b>3543</b>	<b>177</b>
25	390	367	23	25	805	413	392	757	48
26	408	373	23	26	830	431	399	781	49
27	417	395	25	28	865	442	423	812	53
28	421	397	26	28	872	447	425	818	54
29	414	402	26	24	866	440	426	816	50
<b>25-29</b>	<b>2050</b>	<b>1934</b>	<b>123</b>	<b>131</b>	<b>4238</b>	<b>2173</b>	<b>2065</b>	<b>3984</b>	<b>254</b>
30	411	391	26	25	853	437	416	802	51
31	423	389	29	25	866	452	414	812	54
32	420	408	26	24	878	446	432	828	50
33	433	427	27	25	912	460	452	860	52
34	443	440	29	23	935	472	463	883	52
<b>30-34</b>	<b>2130</b>	<b>2055</b>	<b>137</b>	<b>122</b>	<b>4444</b>	<b>2267</b>	<b>2177</b>	<b>4185</b>	<b>259</b>
35	479	457	26	21	983	505	478	936	47
36	466	449	22	26	963	488	475	915	48
37	458	441	23	24	946	481	465	899	47
38	468	459	22	19	968	490	478	927	41
39	448	441	22	14	925	470	455	889	36
<b>35-39</b>	<b>2319</b>	<b>2247</b>	<b>115</b>	<b>104</b>	<b>4785</b>	<b>2434</b>	<b>2351</b>	<b>4566</b>	<b>219</b>
40	462	459	25	13	959	487	472	921	38
41	437	435	20	11	903	457	446	872	31
42	419	438	25	13	895	444	451	857	38
43	403	435	23	10	871	426	445	838	33
44	406	431	19	10	866	425	441	837	29
<b>40-44</b>	<b>2127</b>	<b>2198</b>	<b>112</b>	<b>57</b>	<b>4494</b>	<b>2239</b>	<b>2255</b>	<b>4325</b>	<b>169</b>
45	399	429	20	6	854	419	435	828	26
46	426	427	18	5	876	444	432	853	23
47	404	431	17	7	859	421	438	835	24
48	410	444	18	2	874	428	446	854	20
49	455	439	15	11	920	470	450	894	26
<b>45-49</b>	<b>2094</b>	<b>2170</b>	<b>88</b>	<b>31</b>	<b>4383</b>	<b>2182</b>	<b>2201</b>	<b>4264</b>	<b>119</b>

Perspectives de population 1981 - 2025

INS BP UCL HD CBGS ULB KUL VUB

Population par âge, sexe et nationalité au 31.12.1999 - Arrondissement de Waremme

Ages	Hommes belges	Femmes belges	Hommes étrangers	Femmes étrangères	Total	Hommes	Femmes	Belges	Etrangers
50	431	411	22	2	866	453	413	842	24
51	447	456	24	5	932	471	461	903	29
52	444	439	13	16	912	457	455	883	29
53	424	413	15	4	856	439	417	837	19
54	333	348	16	6	703	349	354	681	22
<b>50-54</b>	<b>2079</b>	<b>2067</b>	<b>90</b>	<b>33</b>	<b>4269</b>	<b>2169</b>	<b>2100</b>	<b>4146</b>	<b>123</b>
55	318	328	8	5	659	326	333	646	13
56	291	295	13	5	604	304	300	586	18
57	268	279	10	5	562	278	284	547	15
58	216	256	11	5	488	227	261	472	16
59	267	301	14	7	589	281	308	568	21
<b>55-59</b>	<b>1360</b>	<b>1459</b>	<b>56</b>	<b>27</b>	<b>2902</b>	<b>1416</b>	<b>1486</b>	<b>2819</b>	<b>83</b>
60	276	324	6	10	616	282	334	600	16
61	280	313	4	9	606	284	322	593	13
62	260	319	12	13	604	272	332	579	25
63	249	307	11	8	575	260	315	556	19
64	250	314	9	5	578	259	319	564	14
<b>60-64</b>	<b>1315</b>	<b>1577</b>	<b>42</b>	<b>45</b>	<b>2979</b>	<b>1357</b>	<b>1622</b>	<b>2892</b>	<b>87</b>
65	292	323	10	8	633	302	331	615	18
66	297	322	12	12	643	309	334	619	24
67	279	345	16	6	646	295	351	624	22
68	285	364	14	5	668	299	369	649	19
69	304	350	8	13	675	312	363	654	21
<b>65-69</b>	<b>1457</b>	<b>1704</b>	<b>60</b>	<b>44</b>	<b>3265</b>	<b>1517</b>	<b>1748</b>	<b>3161</b>	<b>104</b>
70	278	332	11	5	626	289	337	610	16
71	256	373	10	8	647	266	381	629	18
72	237	312	10	7	566	247	319	549	17
73	245	319	8	9	581	253	328	564	17
74	225	344	8	12	589	233	356	569	20
<b>70-74</b>	<b>1241</b>	<b>1680</b>	<b>47</b>	<b>41</b>	<b>3009</b>	<b>1288</b>	<b>1721</b>	<b>2921</b>	<b>88</b>
75	215	286	7	10	518	222	296	501	17
76	191	301	6	3	501	197	304	492	9
77	175	285	6	7	473	181	292	460	13
78	181	297	5	6	489	186	303	478	11
79	154	270	5	6	435	159	276	424	11
<b>75-79</b>	<b>916</b>	<b>1439</b>	<b>29</b>	<b>32</b>	<b>2416</b>	<b>945</b>	<b>1471</b>	<b>2355</b>	<b>61</b>
80	103	200	4	4	311	107	204	303	8
81	69	140	2	3	214	71	143	209	5
82	59	118	3	2	182	62	120	177	5
83	62	131	3	5	201	65	136	193	8
84	63	135	3	5	206	66	140	198	8
<b>80-84</b>	<b>356</b>	<b>724</b>	<b>15</b>	<b>19</b>	<b>1114</b>	<b>371</b>	<b>743</b>	<b>1080</b>	<b>34</b>
85	60	141	3	3	207	63	144	201	6
86	55	123	3	3	184	58	126	178	6
87	42	113	3	2	160	45	115	155	5
88	33	90	2	2	127	35	92	123	4
89	31	74	2	3	110	33	77	105	5
<b>85-89</b>	<b>221</b>	<b>541</b>	<b>13</b>	<b>13</b>	<b>788</b>	<b>234</b>	<b>554</b>	<b>762</b>	<b>26</b>
90	21	64	2	2	89	23	66	85	4
91	16	52	2	2	72	18	54	68	4
92	13	44	1	2	60	14	46	57	3
93	9	31	1	1	42	10	32	40	2
94	6	22	1	2	31	7	24	28	3
<b>90-94</b>	<b>65</b>	<b>213</b>	<b>7</b>	<b>9</b>	<b>294</b>	<b>72</b>	<b>222</b>	<b>278</b>	<b>16</b>
95	4	16	1	1	22	5	17	20	2
96	3	13	1	1	18	4	14	16	2
97	2	7	1	0	10	3	7	9	1
98	1	6	1	1	9	2	7	7	2
99	1	7	1	1	10	2	8	8	2
<b>95-99</b>	<b>11</b>	<b>49</b>	<b>5</b>	<b>4</b>	<b>69</b>	<b>16</b>	<b>53</b>	<b>60</b>	<b>9</b>
<b>TOTAL</b>	<b>28317</b>	<b>30065</b>	<b>1285</b>	<b>1074</b>	<b>60741</b>	<b>29602</b>	<b>31139</b>	<b>58382</b>	<b>2359</b>

Perspectives de population 1981 - 2025

INS BP UCL HD CBGS ULB KUL VUB

Population par âge, sexe et nationalité au 31.12.2000 - Arrondissement de Waremme

Ages	Hommes belges	Femmes belges	Hommes étrangers	Femmes étrangères	Total	Hommes	Femmes	Belges	Etrangers
0	345	325	21	20	711	366	345	670	41
1	346	329	22	19	716	368	348	675	41
2	349	332	21	19	721	370	351	681	40
3	353	336	20	18	727	373	354	689	38
4	356	338	19	17	730	375	355	694	36
<b>0- 4</b>	<b>1749</b>	<b>1660</b>	<b>103</b>	<b>93</b>	<b>3605</b>	<b>1852</b>	<b>1753</b>	<b>3409</b>	<b>196</b>
5	358	339	18	16	731	376	355	697	34
6	350	332	17	15	714	367	347	682	32
7	343	325	16	15	699	359	340	668	31
8	337	320	15	14	686	352	334	657	29
9	332	316	14	13	675	346	329	648	27
<b>5- 9</b>	<b>1720</b>	<b>1632</b>	<b>80</b>	<b>73</b>	<b>3505</b>	<b>1800</b>	<b>1705</b>	<b>3352</b>	<b>153</b>
10	329	310	13	13	665	342	323	639	26
11	325	304	12	12	653	337	316	629	24
12	324	304	11	11	650	335	315	628	22
13	323	299	9	10	641	332	309	622	19
14	322	298	8	9	637	330	307	620	17
<b>10-14</b>	<b>1623</b>	<b>1515</b>	<b>53</b>	<b>55</b>	<b>3246</b>	<b>1676</b>	<b>1570</b>	<b>3138</b>	<b>108</b>
15	321	298	7	9	635	328	307	619	16
16	324	296	6	7	633	330	303	620	13
17	324	297	5	7	633	329	304	621	12
18	328	298	5	7	638	333	305	626	12
19	346	323	7	10	686	353	333	669	17
<b>15-19</b>	<b>1643</b>	<b>1512</b>	<b>30</b>	<b>40</b>	<b>3225</b>	<b>1673</b>	<b>1552</b>	<b>3155</b>	<b>70</b>
20	352	329	9	14	704	361	343	681	23
21	341	317	13	19	690	354	336	658	32
22	359	326	15	20	720	374	346	685	35
23	371	342	17	20	750	388	362	713	37
24	381	360	20	24	785	401	384	741	44
<b>20-24</b>	<b>1804</b>	<b>1674</b>	<b>74</b>	<b>97</b>	<b>3649</b>	<b>1878</b>	<b>1771</b>	<b>3478</b>	<b>171</b>
25	397	356	23	22	798	420	378	753	45
26	389	364	24	26	803	413	390	753	50
27	405	372	24	27	828	429	399	777	51
28	415	392	26	27	860	441	419	807	53
29	419	396	27	27	869	446	423	815	54
<b>25-29</b>	<b>2025</b>	<b>1880</b>	<b>124</b>	<b>129</b>	<b>4158</b>	<b>2149</b>	<b>2009</b>	<b>3905</b>	<b>253</b>
30	412	400	26	25	863	438	425	812	51
31	411	391	27	24	853	438	415	802	51
32	422	388	28	24	862	450	412	810	52
33	417	408	25	23	873	442	431	825	48
34	432	426	26	24	908	458	450	858	50
<b>30-34</b>	<b>2094</b>	<b>2013</b>	<b>132</b>	<b>120</b>	<b>4359</b>	<b>2226</b>	<b>2133</b>	<b>4107</b>	<b>252</b>
35	442	440	29	22	933	471	462	882	51
36	477	456	25	20	978	502	476	933	45
37	464	448	21	25	958	485	473	912	46
38	456	440	22	23	941	478	463	896	45
39	467	458	21	18	964	488	476	925	39
<b>35-39</b>	<b>2306</b>	<b>2242</b>	<b>118</b>	<b>108</b>	<b>4774</b>	<b>2424</b>	<b>2350</b>	<b>4548</b>	<b>226</b>
40	447	440	21	14	922	468	454	887	35
41	461	457	25	13	956	486	470	918	38
42	436	435	20	11	902	456	446	871	31
43	418	438	25	13	894	443	451	856	38
44	402	434	23	10	869	425	444	836	33
<b>40-44</b>	<b>2164</b>	<b>2204</b>	<b>114</b>	<b>61</b>	<b>4543</b>	<b>2278</b>	<b>2265</b>	<b>4368</b>	<b>175</b>
45	405	431	19	10	865	424	441	836	29
46	398	429	20	6	853	418	435	827	26
47	425	427	17	5	874	442	432	852	22
48	402	431	17	7	857	419	438	833	24
49	408	443	18	2	871	426	445	851	20
<b>45-49</b>	<b>2038</b>	<b>2161</b>	<b>91</b>	<b>30</b>	<b>4320</b>	<b>2129</b>	<b>2191</b>	<b>4199</b>	<b>121</b>

## Perspectives de population 1981 - 2025

INS BP UCL HD CBGS ULB KUL VUB

Population par âge, sexe et nationalité au 31.12.2000 - Arrondissement de Waremme

Ages	Hommes belges	Femmes belges	Hommes étrangers	Femmes étrangères	Total	Hommes	Femmes	Belges	Etrangers
50	453	439	15	11	918	468	450	892	26
51	429	411	22	2	864	451	413	840	24
52	444	454	24	5	927	468	459	898	29
53	441	438	13	16	908	454	454	879	29
54	422	412	15	4	853	437	416	834	19
<b>50-54</b>	<b>2189</b>	<b>2154</b>	<b>89</b>	<b>38</b>	<b>4470</b>	<b>2278</b>	<b>2192</b>	<b>4343</b>	<b>127</b>
55	330	347	16	6	699	346	353	677	22
56	315	327	8	5	655	323	332	642	13
57	288	294	13	5	600	301	299	582	18
58	266	277	10	5	558	276	282	543	15
59	214	254	11	5	484	225	259	468	16
<b>55-59</b>	<b>1413</b>	<b>1499</b>	<b>58</b>	<b>26</b>	<b>2996</b>	<b>1471</b>	<b>1525</b>	<b>2912</b>	<b>84</b>
60	263	299	14	7	583	277	306	562	21
61	271	322	6	10	609	277	332	593	16
62	276	312	4	9	601	280	321	588	13
63	256	316	12	13	597	268	329	572	25
64	245	304	11	8	568	256	312	549	19
<b>60-64</b>	<b>1311</b>	<b>1553</b>	<b>47</b>	<b>47</b>	<b>2958</b>	<b>1358</b>	<b>1600</b>	<b>2864</b>	<b>94</b>
65	245	310	9	5	569	254	315	555	14
66	285	319	10	8	622	295	327	604	18
67	289	318	12	12	631	301	330	607	24
68	271	340	15	6	632	286	346	611	21
69	276	358	13	5	652	289	363	634	18
<b>65-69</b>	<b>1366</b>	<b>1645</b>	<b>59</b>	<b>36</b>	<b>3106</b>	<b>1425</b>	<b>1681</b>	<b>3011</b>	<b>95</b>
70	294	344	8	13	659	302	357	638	21
71	267	325	10	5	607	277	330	592	15
72	245	365	9	8	627	254	373	610	17
73	226	304	9	7	546	235	311	530	16
74	232	310	8	9	559	240	319	542	17
<b>70-74</b>	<b>1264</b>	<b>1648</b>	<b>44</b>	<b>42</b>	<b>2998</b>	<b>1308</b>	<b>1690</b>	<b>2912</b>	<b>86</b>
75	212	333	7	12	564	219	345	545	19
76	201	277	6	10	494	207	287	478	16
77	178	289	6	3	476	184	292	467	9
78	162	272	5	7	446	167	279	434	12
79	166	282	5	6	459	171	288	448	11
<b>75-79</b>	<b>919</b>	<b>1453</b>	<b>29</b>	<b>38</b>	<b>2439</b>	<b>948</b>	<b>1491</b>	<b>2372</b>	<b>67</b>
80	140	255	5	6	406	145	261	395	11
81	93	187	4	4	288	97	191	280	8
82	62	130	2	3	197	64	133	192	5
83	52	109	3	2	166	55	111	161	5
84	54	120	3	5	182	57	125	174	8
<b>80-84</b>	<b>401</b>	<b>801</b>	<b>17</b>	<b>20</b>	<b>1239</b>	<b>418</b>	<b>821</b>	<b>1202</b>	<b>37</b>
85	55	122	3	4	184	58	126	177	7
86	52	126	3	3	184	55	129	178	6
87	47	108	3	3	161	50	111	155	6
88	35	98	2	2	137	37	100	133	4
89	27	77	2	2	108	29	79	104	4
<b>85-89</b>	<b>216</b>	<b>531</b>	<b>13</b>	<b>14</b>	<b>774</b>	<b>229</b>	<b>545</b>	<b>747</b>	<b>27</b>
90	25	62	2	2	91	27	64	87	4
91	17	53	2	2	74	19	55	70	4
92	12	41	2	2	57	14	43	53	4
93	10	35	1	2	48	11	37	45	3
94	7	24	1	1	33	8	25	31	2
<b>90-94</b>	<b>71</b>	<b>215</b>	<b>8</b>	<b>9</b>	<b>303</b>	<b>79</b>	<b>224</b>	<b>286</b>	<b>17</b>
95	4	17	1	1	23	5	18	21	2
96	3	12	1	1	17	4	13	15	2
97	2	10	1	1	14	3	11	12	2
98	1	5	1	0	7	2	5	6	1
99	1	9	1	1	12	2	10	10	2
<b>95-99</b>	<b>11</b>	<b>53</b>	<b>5</b>	<b>4</b>	<b>73</b>	<b>16</b>	<b>57</b>	<b>64</b>	<b>9</b>
<b>TOTAL</b>	<b>28327</b>	<b>30045</b>	<b>1288</b>	<b>1080</b>	<b>60740</b>	<b>29615</b>	<b>31125</b>	<b>58372</b>	<b>2368</b>

Perspectives de population 1981 - 2025

INS BP UCL HD CBGS ULB KUL VUB

Population par âge, sexe et nationalité au 31.12.2005 - Arrondissement de Waremme

Ages	Hommes belges	Femmes belges	Hommes étrangers	Femmes étrangères	Total	Hommes	Femmes	Belges	Etrangers
0	328	310	19	18	675	347	328	638	37
1	328	311	19	17	675	347	328	639	36
2	330	313	19	16	678	349	329	643	35
3	332	315	19	16	682	351	331	647	35
4	335	317	17	15	684	352	332	652	32
<b>0- 4</b>	<b>1653</b>	<b>1566</b>	<b>93</b>	<b>82</b>	<b>3394</b>	<b>1746</b>	<b>1648</b>	<b>3219</b>	<b>175</b>
5	339	321	17	15	692	356	336	660	32
6	343	324	17	14	698	360	338	667	31
7	347	328	16	14	705	363	342	675	30
8	351	331	15	13	710	366	344	682	28
9	357	334	14	13	718	371	347	691	27
<b>5- 9</b>	<b>1737</b>	<b>1638</b>	<b>79</b>	<b>69</b>	<b>3523</b>	<b>1816</b>	<b>1707</b>	<b>3375</b>	<b>148</b>
10	358	335	14	13	720	372	348	693	27
11	350	328	12	12	702	362	340	678	24
12	343	320	11	11	685	354	331	663	22
13	337	314	10	10	671	347	324	651	20
14	332	309	9	9	659	341	318	641	18
<b>10-14</b>	<b>1720</b>	<b>1606</b>	<b>56</b>	<b>55</b>	<b>3437</b>	<b>1776</b>	<b>1661</b>	<b>3326</b>	<b>111</b>
15	330	305	8	9	652	338	314	635	17
16	327	300	7	9	643	334	309	627	16
17	327	302	7	8	644	334	310	629	15
18	328	303	7	8	646	335	311	631	15
19	332	312	6	10	660	338	322	644	16
<b>15-19</b>	<b>1644</b>	<b>1522</b>	<b>35</b>	<b>44</b>	<b>3245</b>	<b>1679</b>	<b>1566</b>	<b>3166</b>	<b>79</b>
20	337	321	7	12	677	344	333	658	19
21	345	321	9	13	688	354	334	666	22
22	350	324	11	15	700	361	339	674	26
23	353	325	13	16	707	366	341	678	29
24	369	344	16	19	748	385	363	713	35
<b>20-24</b>	<b>1754</b>	<b>1635</b>	<b>56</b>	<b>75</b>	<b>3520</b>	<b>1810</b>	<b>1710</b>	<b>3389</b>	<b>131</b>
25	360	336	19	22	737	379	358	696	41
26	347	320	21	24	712	368	344	667	45
27	349	324	22	26	721	371	350	673	48
28	358	331	23	25	737	381	356	689	48
29	364	348	25	25	762	389	373	712	50
<b>25-29</b>	<b>1778</b>	<b>1659</b>	<b>110</b>	<b>122</b>	<b>3669</b>	<b>1888</b>	<b>1781</b>	<b>3437</b>	<b>232</b>
30	376	344	27	23	770	403	367	720	50
31	377	354	27	25	783	404	379	731	52
32	392	365	26	24	807	418	389	757	50
33	405	388	27	24	844	432	412	793	51
34	412	392	26	24	854	438	416	804	50
<b>30-34</b>	<b>1962</b>	<b>1843</b>	<b>133</b>	<b>120</b>	<b>4058</b>	<b>2095</b>	<b>1963</b>	<b>3805</b>	<b>253</b>
35	409	398	23	20	850	432	418	807	43
36	405	388	23	20	836	428	408	793	43
37	412	386	23	19	840	435	405	798	42
38	409	401	20	18	848	429	419	810	38
39	424	422	21	19	886	445	441	846	40
<b>35-39</b>	<b>2059</b>	<b>1995</b>	<b>110</b>	<b>96</b>	<b>4260</b>	<b>2169</b>	<b>2091</b>	<b>4054</b>	<b>206</b>
40	434	433	24	18	909	458	451	867	42
41	468	449	21	17	955	489	466	917	38
42	458	442	18	22	940	476	464	900	40
43	449	434	20	22	925	469	456	883	42
44	461	452	20	18	951	481	470	913	38
<b>40-44</b>	<b>2270</b>	<b>2210</b>	<b>103</b>	<b>97</b>	<b>4680</b>	<b>2373</b>	<b>2307</b>	<b>4480</b>	<b>200</b>
45	442	434	20	14	910	462	448	876	34
46	456	452	25	13	946	481	465	908	38
47	431	435	20	11	897	451	446	866	31
48	412	438	25	13	888	437	451	850	38
49	395	434	23	10	862	418	444	829	33
<b>45-49</b>	<b>2136</b>	<b>2193</b>	<b>113</b>	<b>61</b>	<b>4503</b>	<b>2249</b>	<b>2254</b>	<b>4329</b>	<b>174</b>

Perspectives de population 1981 - 2025

INS BP UCL HD CBGS ULB KUL VUB

Population par âge, sexe et nationalité au 31.12.2005 - Arrondissement de Waremme

Ages	Hommes belges	Femmes belges	Hommes étrangers	Femmes étrangères	Total	Hommes	Femmes	Belges	Etrangers
50	397	431	19	10	857	416	441	828	29
51	389	429	20	6	844	409	435	818	26
52	415	426	17	5	863	432	431	841	22
53	391	429	17	7	844	408	436	820	24
54	396	435	18	2	851	414	437	831	20
<b>50-54</b>	<b>1988</b>	<b>2150</b>	<b>91</b>	<b>30</b>	<b>4259</b>	<b>2079</b>	<b>2180</b>	<b>4138</b>	<b>121</b>
55	438	435	15	11	899	453	446	873	26
56	414	407	22	2	845	436	409	821	24
57	426	446	24	5	901	450	451	872	29
58	423	430	13	16	882	436	446	853	29
59	402	406	15	4	827	417	410	808	19
<b>55-59</b>	<b>2103</b>	<b>2124</b>	<b>89</b>	<b>38</b>	<b>4354</b>	<b>2192</b>	<b>2162</b>	<b>4227</b>	<b>127</b>
60	315	337	16	6	674	331	343	652	22
61	298	321	8	5	632	306	326	619	13
62	271	289	13	5	578	284	294	560	18
63	248	267	10	5	530	258	272	515	15
64	200	244	11	5	460	211	249	444	16
<b>60-64</b>	<b>1332</b>	<b>1458</b>	<b>58</b>	<b>26</b>	<b>2874</b>	<b>1390</b>	<b>1484</b>	<b>2790</b>	<b>84</b>
65	243	287	14	6	550	257	293	530	20
66	247	307	6	10	570	253	317	554	16
67	249	296	4	9	558	253	305	545	13
68	229	298	12	13	552	241	311	527	25
69	216	286	11	8	521	227	294	502	19
<b>65-69</b>	<b>1184</b>	<b>1474</b>	<b>47</b>	<b>46</b>	<b>2751</b>	<b>1231</b>	<b>1520</b>	<b>2658</b>	<b>93</b>
70	214	288	9	5	516	223	293	502	14
71	243	295	10	8	556	253	303	538	18
72	241	292	9	12	554	250	304	533	21
73	222	307	10	6	545	232	313	529	16
74	222	320	8	5	555	230	325	542	13
<b>70-74</b>	<b>1142</b>	<b>1502</b>	<b>46</b>	<b>36</b>	<b>2726</b>	<b>1188</b>	<b>1538</b>	<b>2644</b>	<b>82</b>
75	227	303	7	13	550	234	316	530	20
76	201	283	6	5	495	207	288	484	11
77	181	310	6	8	505	187	318	491	14
78	163	254	5	7	429	168	261	417	12
79	161	254	5	9	429	166	263	415	14
<b>75-79</b>	<b>933</b>	<b>1404</b>	<b>29</b>	<b>42</b>	<b>2408</b>	<b>962</b>	<b>1446</b>	<b>2337</b>	<b>71</b>
80	142	264	5	8	419	147	272	406	13
81	131	217	4	7	359	135	224	348	11
82	110	215	4	3	332	114	218	325	7
83	97	197	3	5	302	100	202	294	8
84	95	194	3	5	297	98	199	289	8
<b>80-84</b>	<b>575</b>	<b>1087</b>	<b>19</b>	<b>28</b>	<b>1709</b>	<b>594</b>	<b>1115</b>	<b>1662</b>	<b>47</b>
85	76	168	3	4	251	79	172	244	7
86	48	118	3	4	173	51	122	166	7
87	31	77	2	3	113	33	80	108	5
88	24	61	2	2	89	26	63	85	4
89	24	63	2	3	92	26	66	87	5
<b>85-89</b>	<b>203</b>	<b>487</b>	<b>12</b>	<b>16</b>	<b>718</b>	<b>215</b>	<b>503</b>	<b>690</b>	<b>28</b>
90	23	60	2	2	87	25	62	83	4
91	20	57	2	2	81	22	59	77	4
92	16	45	2	2	65	18	47	61	4
93	11	38	1	2	52	12	40	49	3
94	8	27	1	2	38	9	29	35	3
<b>90-94</b>	<b>78</b>	<b>227</b>	<b>8</b>	<b>10</b>	<b>323</b>	<b>86</b>	<b>237</b>	<b>305</b>	<b>18</b>
95	7	20	1	1	29	8	21	27	2
96	4	15	1	1	21	5	16	19	2
97	3	11	1	1	16	4	12	14	2
98	2	8	1	1	12	3	9	10	2
99	2	15	1	1	19	3	16	17	2
<b>95-99</b>	<b>18</b>	<b>69</b>	<b>5</b>	<b>5</b>	<b>97</b>	<b>23</b>	<b>74</b>	<b>87</b>	<b>10</b>
<b>TOTAL</b>	<b>28269</b>	<b>29849</b>	<b>1292</b>	<b>1098</b>	<b>60508</b>	<b>29561</b>	<b>30947</b>	<b>58118</b>	<b>2390</b>

Perspectives de population 1981 - 2025

INS BP UCL HD CBGS ULB KUL VUB

Population par âge, sexe et nationalité au 31.12.2010 - Arrondissement de Waremme

Ages	Hommes belges	Femmes belges	Hommes étrangers	Femmes étrangères	Total	Hommes	Femmes	Belges	Etrangers
0	324	307	17	16	664	341	323	631	33
1	322	306	16	16	660	338	322	628	32
2	321	306	16	15	658	337	321	627	31
3	321	305	15	14	655	336	319	626	29
4	321	305	14	13	653	335	318	626	27
<b>0-4</b>	<b>1609</b>	<b>1529</b>	<b>78</b>	<b>74</b>	<b>3290</b>	<b>1687</b>	<b>1603</b>	<b>3138</b>	<b>152</b>
5	323	306	15	13	657	338	319	629	28
6	325	308	14	12	659	339	320	633	26
7	328	310	14	12	664	342	322	638	26
8	331	312	14	11	668	345	323	643	25
9	336	313	13	12	674	349	325	649	25
<b>5-9</b>	<b>1643</b>	<b>1549</b>	<b>70</b>	<b>60</b>	<b>3322</b>	<b>1713</b>	<b>1609</b>	<b>3192</b>	<b>130</b>
10	339	316	12	11	678	351	327	655	23
11	344	319	12	11	686	356	330	663	23
12	347	322	11	10	690	358	332	669	21
13	351	324	10	10	695	361	334	675	20
14	357	326	9	9	701	366	335	683	18
<b>10-14</b>	<b>1738</b>	<b>1607</b>	<b>54</b>	<b>51</b>	<b>3450</b>	<b>1792</b>	<b>1658</b>	<b>3345</b>	<b>105</b>
15	358	327	9	9	703	367	336	685	18
16	350	321	7	9	687	357	330	671	16
17	343	316	7	8	674	350	324	659	15
18	340	317	7	8	672	347	325	657	15
19	340	323	7	10	680	347	333	663	17
<b>15-19</b>	<b>1731</b>	<b>1604</b>	<b>37</b>	<b>44</b>	<b>3416</b>	<b>1768</b>	<b>1648</b>	<b>3335</b>	<b>81</b>
20	344	325	8	13	690	352	338	669	21
21	347	326	10	14	697	357	340	673	24
22	351	328	11	18	708	362	346	679	29
23	351	329	13	17	710	364	346	680	30
24	351	324	14	18	707	365	342	675	32
<b>20-24</b>	<b>1744</b>	<b>1632</b>	<b>56</b>	<b>80</b>	<b>3512</b>	<b>1800</b>	<b>1712</b>	<b>3376</b>	<b>136</b>
25	347	328	17	20	712	364	348	675	37
26	347	323	18	20	708	365	343	670	38
27	347	323	18	20	708	365	343	670	38
28	346	320	17	19	702	363	339	666	36
29	360	339	20	20	739	380	359	699	40
<b>25-29</b>	<b>1747</b>	<b>1633</b>	<b>90</b>	<b>99</b>	<b>3569</b>	<b>1837</b>	<b>1732</b>	<b>3380</b>	<b>189</b>
30	345	328	22	24	719	367	352	673	46
31	338	314	26	23	701	364	337	652	49
32	337	317	25	23	702	362	340	654	48
33	347	326	24	22	719	371	348	673	46
34	355	341	24	23	743	379	364	696	47
<b>30-34</b>	<b>1722</b>	<b>1626</b>	<b>121</b>	<b>115</b>	<b>3584</b>	<b>1843</b>	<b>1741</b>	<b>3348</b>	<b>236</b>
35	365	344	24	18	751	389	362	709	42
36	368	350	22	21	761	390	371	718	43
37	385	362	21	20	788	406	382	747	41
38	396	382	22	18	818	418	400	778	40
39	404	388	21	19	832	425	407	792	40
<b>35-39</b>	<b>1918</b>	<b>1826</b>	<b>110</b>	<b>96</b>	<b>3950</b>	<b>2028</b>	<b>1922</b>	<b>3744</b>	<b>206</b>
40	401	390	18	16	825	419	406	791	34
41	395	382	19	17	813	414	399	777	36
42	402	381	20	17	820	422	398	783	37
43	401	396	18	17	832	419	413	797	35
44	417	415	20	19	871	437	434	832	39
<b>40-44</b>	<b>2016</b>	<b>1964</b>	<b>95</b>	<b>86</b>	<b>4161</b>	<b>2111</b>	<b>2050</b>	<b>3980</b>	<b>181</b>
45	429	427	24	17	897	453	444	856	41
46	463	444	21	17	945	484	461	907	38
47	452	437	18	22	929	470	459	889	40
48	442	429	20	22	913	462	451	871	42
49	453	447	20	18	938	473	465	900	38
<b>45-49</b>	<b>2239</b>	<b>2184</b>	<b>103</b>	<b>96</b>	<b>4622</b>	<b>2342</b>	<b>2280</b>	<b>4423</b>	<b>199</b>



Perspectives de population 1981 - 2025

INS BP UCL HD CBGS ULB KUL VUB

Population par âge, sexe et nationalité au 31.12.2010 - Arrondissement de Waremme

Ages	Hommes belges	Femmes belges	Hommes étrangers	Femmes étrangères	Total	Hommes	Femmes	Belges	Etrangers
50	433	429	20	14	896	453	443	862	34
51	446	447	25	13	931	471	460	893	38
52	421	434	20	11	886	441	445	855	31
53	401	436	25	13	875	426	449	837	38
54	383	431	23	10	847	406	441	814	33
<b>50-54</b>	<b>2084</b>	<b>2177</b>	<b>113</b>	<b>61</b>	<b>4435</b>	<b>2197</b>	<b>2238</b>	<b>4261</b>	<b>174</b>
55	384	427	19	10	840	403	437	811	29
56	375	424	20	6	825	395	430	799	26
57	398	420	17	5	840	415	425	818	22
58	375	421	17	7	820	392	428	796	24
59	378	423	18	2	821	396	425	801	20
<b>55-59</b>	<b>1910</b>	<b>2115</b>	<b>91</b>	<b>30</b>	<b>4146</b>	<b>2001</b>	<b>2145</b>	<b>4025</b>	<b>121</b>
60	416	422	15	11	864	431	433	838	26
61	391	397	22	2	812	413	399	788	24
62	399	431	24	5	859	423	436	830	29
63	393	414	13	16	836	406	430	807	29
64	371	391	15	4	781	386	395	762	19
<b>60-64</b>	<b>1970</b>	<b>2055</b>	<b>89</b>	<b>38</b>	<b>4152</b>	<b>2059</b>	<b>2093</b>	<b>4025</b>	<b>127</b>
65	289	323	16	6	634	305	329	612	22
66	271	306	8	5	590	279	311	577	13
67	245	275	13	5	538	258	280	520	18
68	222	252	10	5	489	232	257	474	15
69	177	228	11	5	421	188	233	405	16
<b>65-69</b>	<b>1204</b>	<b>1384</b>	<b>58</b>	<b>26</b>	<b>2672</b>	<b>1262</b>	<b>1410</b>	<b>2588</b>	<b>84</b>
70	212	267	12	6	497	224	273	479	18
71	211	283	5	10	509	216	293	494	15
72	208	271	4	9	492	212	280	479	13
73	189	269	8	13	479	197	282	458	21
74	174	255	8	8	445	182	263	429	16
<b>70-74</b>	<b>994</b>	<b>1345</b>	<b>37</b>	<b>46</b>	<b>2422</b>	<b>1031</b>	<b>1391</b>	<b>2339</b>	<b>83</b>
75	168	254	7	5	434	175	259	422	12
76	183	257	6	8	454	189	265	440	14
77	176	249	6	11	442	182	260	425	17
78	160	257	5	6	428	165	263	417	11
79	154	260	5	5	424	159	265	414	10
<b>75-79</b>	<b>841</b>	<b>1277</b>	<b>29</b>	<b>35</b>	<b>2182</b>	<b>870</b>	<b>1312</b>	<b>2118</b>	<b>64</b>
80	152	241	5	8	406	157	249	393	13
81	131	218	4	5	358	135	223	349	9
82	112	231	4	6	353	116	237	343	10
83	97	183	3	5	288	100	188	280	8
84	92	175	3	5	275	95	180	267	8
<b>80-84</b>	<b>584</b>	<b>1048</b>	<b>19</b>	<b>29</b>	<b>1680</b>	<b>603</b>	<b>1077</b>	<b>1632</b>	<b>48</b>
85	77	174	3	4	258	80	178	251	7
86	68	136	3	4	211	71	140	204	7
87	55	128	3	3	189	58	131	183	6
88	46	110	2	3	161	48	113	156	5
89	42	102	2	3	149	44	105	144	5
<b>85-89</b>	<b>288</b>	<b>650</b>	<b>13</b>	<b>17</b>	<b>968</b>	<b>301</b>	<b>667</b>	<b>938</b>	<b>30</b>
90	31	83	2	2	118	33	85	114	4
91	19	54	2	2	77	21	56	73	4
92	11	32	2	2	47	13	34	43	4
93	8	23	1	2	34	9	25	31	3
94	7	23	1	2	33	8	25	30	3
<b>90-94</b>	<b>76</b>	<b>215</b>	<b>8</b>	<b>10</b>	<b>309</b>	<b>84</b>	<b>225</b>	<b>291</b>	<b>18</b>
95	6	19	1	1	27	7	20	25	2
96	5	16	1	1	23	6	17	21	2
97	4	12	1	1	18	5	13	16	2
98	2	9	1	1	13	3	10	11	2
99	4	18	1	1	24	5	19	22	2
<b>95-99</b>	<b>21</b>	<b>74</b>	<b>5</b>	<b>5</b>	<b>105</b>	<b>26</b>	<b>79</b>	<b>95</b>	<b>10</b>
<b>TOTAL</b>	<b>28079</b>	<b>29494</b>	<b>1276</b>	<b>1098</b>	<b>59947</b>	<b>29355</b>	<b>30592</b>	<b>57573</b>	<b>2374</b>

Perspectives de population 1981 - 2025

INS BP UCL HD CBGS ULB KUL VUB

Population par âge, sexe et nationalité au 31.12.2015 - Arrondissement de Waremme

Ages	Hommes belges	Femmes belges	Hommes étrangers	Femmes étrangères	Total	Hommes	Femmes	Belges	Etrangers
0	330	313	17	16	676	347	329	643	33
1	326	310	16	15	667	342	325	636	31
2	323	308	15	14	660	338	322	631	29
3	321	305	14	13	653	335	318	626	27
4	320	303	13	12	648	333	315	623	25
<b>0- 4</b>	<b>1620</b>	<b>1539</b>	<b>75</b>	<b>70</b>	<b>3304</b>	<b>1695</b>	<b>1609</b>	<b>3159</b>	<b>145</b>
5	319	302	12	11	644	331	313	621	23
6	319	302	11	11	643	330	313	621	22
7	319	302	11	10	642	330	312	621	21
8	321	303	10	10	644	331	313	624	20
9	321	302	9	9	641	330	311	623	18
<b>5- 9</b>	<b>1599</b>	<b>1511</b>	<b>53</b>	<b>51</b>	<b>3214</b>	<b>1652</b>	<b>1562</b>	<b>3110</b>	<b>104</b>
10	323	303	10	9	645	333	312	626	19
11	325	303	9	8	645	334	311	628	17
12	328	304	9	8	649	337	312	632	17
13	331	305	10	7	653	341	312	636	17
14	336	306	8	7	657	344	313	642	15
<b>10-14</b>	<b>1643</b>	<b>1521</b>	<b>46</b>	<b>39</b>	<b>3249</b>	<b>1689</b>	<b>1560</b>	<b>3164</b>	<b>85</b>
15	339	308	7	7	661	346	315	647	14
16	344	312	7	8	671	351	320	656	15
17	347	318	7	8	680	354	326	665	15
18	352	327	7	8	694	359	335	679	15
19	362	338	7	10	717	369	348	700	17
<b>15-19</b>	<b>1744</b>	<b>1603</b>	<b>35</b>	<b>41</b>	<b>3423</b>	<b>1779</b>	<b>1644</b>	<b>3347</b>	<b>76</b>
20	370	349	8	12	739	378	361	719	20
21	369	345	10	13	737	379	358	714	23
22	367	342	12	16	737	379	358	709	28
23	363	336	14	17	730	377	353	699	31
24	357	337	16	18	728	373	355	694	34
<b>20-24</b>	<b>1826</b>	<b>1709</b>	<b>60</b>	<b>76</b>	<b>3671</b>	<b>1886</b>	<b>1785</b>	<b>3535</b>	<b>136</b>
25	354	328	18	20	720	372	348	682	38
26	346	327	18	21	712	364	348	673	39
27	344	324	18	24	710	362	348	668	42
28	342	323	18	22	705	360	345	665	40
29	341	318	20	19	698	361	337	659	39
<b>25-29</b>	<b>1727</b>	<b>1620</b>	<b>92</b>	<b>106</b>	<b>3545</b>	<b>1819</b>	<b>1726</b>	<b>3347</b>	<b>198</b>
30	335	320	20	22	697	355	342	655	42
31	336	316	22	20	694	358	336	652	42
32	337	316	21	17	691	358	333	653	38
33	336	315	17	16	684	353	331	651	33
34	352	335	19	18	724	371	353	687	37
<b>30-34</b>	<b>1696</b>	<b>1602</b>	<b>99</b>	<b>93</b>	<b>3490</b>	<b>1795</b>	<b>1695</b>	<b>3298</b>	<b>192</b>
35	337	326	18	19	700	355	345	663	37
36	332	313	21	18	684	353	331	645	39
37	330	314	20	18	682	350	332	644	38
38	340	321	19	17	697	359	338	661	36
39	348	334	19	18	719	367	352	682	37
<b>35-39</b>	<b>1687</b>	<b>1608</b>	<b>97</b>	<b>90</b>	<b>3482</b>	<b>1784</b>	<b>1698</b>	<b>3295</b>	<b>187</b>
40	356	337	19	13	725	375	350	693	32
41	359	342	17	18	736	376	360	701	35
42	375	357	18	19	769	393	376	732	37
43	386	376	20	17	799	406	393	762	37
44	395	383	21	19	818	416	402	778	40
<b>40-44</b>	<b>1871</b>	<b>1795</b>	<b>95</b>	<b>86</b>	<b>3847</b>	<b>1966</b>	<b>1881</b>	<b>3666</b>	<b>181</b>
45	391	384	18	16	809	409	400	775	34
46	386	377	19	17	799	405	394	763	36
47	392	376	20	17	805	412	393	768	37
48	394	391	18	17	820	412	408	785	35
49	410	410	20	19	859	430	429	820	39
<b>45-49</b>	<b>1973</b>	<b>1938</b>	<b>95</b>	<b>86</b>	<b>4092</b>	<b>2068</b>	<b>2024</b>	<b>3911</b>	<b>181</b>

Perspectives de population 1981 - 2025

INS BP UCL HD CBGS ULB KUL VUB

Population par âge, sexe et nationalité au 31.12.2015 - Arrondissement de Waremme

Ages	Hommes belges	Femmes belges	Hommes étrangers	Femmes étrangères	Total	Hommes	Femmes	Belges	Etrangers
50	421	422	24	17	884	445	439	843	41
51	453	439	21	17	930	474	456	892	38
52	441	431	18	22	912	459	453	872	40
53	430	422	20	22	894	450	444	852	42
54	441	439	20	18	918	461	457	880	38
<b>50-54</b>	<b>2186</b>	<b>2153</b>	<b>103</b>	<b>96</b>	<b>4538</b>	<b>2289</b>	<b>2249</b>	<b>4339</b>	<b>199</b>
55	418	420	20	14	872	438	434	838	34
56	429	438	25	13	905	454	451	867	38
57	404	428	20	11	863	424	439	832	31
58	383	427	25	13	848	408	440	810	38
59	366	420	23	10	819	389	430	786	33
<b>55-59</b>	<b>2000</b>	<b>2133</b>	<b>113</b>	<b>61</b>	<b>4307</b>	<b>2113</b>	<b>2194</b>	<b>4133</b>	<b>174</b>
60	365	414	19	10	808	384	424	779	29
61	354	410	20	6	790	374	416	764	26
62	374	405	17	5	801	391	410	779	22
63	349	406	17	7	779	366	413	755	24
64	349	407	18	2	776	367	409	756	20
<b>60-64</b>	<b>1791</b>	<b>2042</b>	<b>91</b>	<b>30</b>	<b>3954</b>	<b>1882</b>	<b>2072</b>	<b>3833</b>	<b>121</b>
65	379	405	15	11	810	394	416	784	26
66	354	379	19	2	754	373	381	733	21
67	358	409	19	5	791	377	414	767	24
68	349	391	13	16	769	362	407	740	29
69	325	367	13	4	709	338	371	692	17
<b>65-69</b>	<b>1765</b>	<b>1951</b>	<b>79</b>	<b>38</b>	<b>3833</b>	<b>1844</b>	<b>1989</b>	<b>3716</b>	<b>117</b>
70	250	301	12	6	569	262	307	551	18
71	232	282	8	5	527	240	287	514	13
72	205	251	10	5	471	215	256	456	15
73	178	228	8	5	419	186	233	406	13
74	142	204	8	5	359	150	209	346	13
<b>70-74</b>	<b>1007</b>	<b>1266</b>	<b>46</b>	<b>26</b>	<b>2345</b>	<b>1053</b>	<b>1292</b>	<b>2273</b>	<b>72</b>
75	163	236	7	6	412	170	242	399	13
76	160	246	5	10	421	165	256	406	15
77	154	231	4	9	398	158	240	385	13
78	136	225	5	10	376	141	235	361	15
79	120	208	5	8	341	125	216	328	13
<b>75-79</b>	<b>733</b>	<b>1146</b>	<b>26</b>	<b>43</b>	<b>1948</b>	<b>759</b>	<b>1189</b>	<b>1879</b>	<b>69</b>
80	113	202	5	5	325	118	207	315	10
81	118	199	4	7	328	122	206	317	11
82	110	187	4	6	307	114	193	297	10
83	96	186	3	5	290	99	191	282	8
84	88	181	3	5	277	91	186	269	8
<b>80-84</b>	<b>525</b>	<b>955</b>	<b>19</b>	<b>28</b>	<b>1527</b>	<b>544</b>	<b>983</b>	<b>1480</b>	<b>47</b>
85	83	159	3	4	249	86	163	242	7
86	68	136	3	4	211	71	140	204	7
87	55	137	3	3	198	58	140	192	6
88	46	103	2	3	154	48	106	149	5
89	41	92	2	3	138	43	95	133	5
<b>85-89</b>	<b>293</b>	<b>627</b>	<b>13</b>	<b>17</b>	<b>950</b>	<b>306</b>	<b>644</b>	<b>920</b>	<b>30</b>
90	31	86	2	2	121	33	88	117	4
91	26	62	2	2	92	28	64	88	4
92	19	53	2	2	76	21	55	72	4
93	15	42	1	2	60	16	44	57	3
94	12	36	1	2	51	13	38	48	3
<b>90-94</b>	<b>103</b>	<b>279</b>	<b>8</b>	<b>10</b>	<b>400</b>	<b>111</b>	<b>289</b>	<b>382</b>	<b>18</b>
95	8	26	1	1	36	9	27	34	2
96	4	16	1	1	22	5	17	20	2
97	2	8	1	1	12	3	9	10	2
98	1	6	1	1	9	2	7	7	2
99	5	18	1	1	25	6	19	23	2
<b>95-99</b>	<b>20</b>	<b>74</b>	<b>5</b>	<b>5</b>	<b>104</b>	<b>25</b>	<b>79</b>	<b>94</b>	<b>10</b>
<b>TOTAL</b>	<b>27809</b>	<b>29072</b>	<b>1250</b>	<b>1092</b>	<b>59223</b>	<b>29059</b>	<b>30164</b>	<b>56881</b>	<b>2342</b>

Perspectives de population 1981 - 2025

INS BP UCL HD CBGS ULB KUL VUB

Population par âge, sexe et nationalité au 31.12.2020 - Arrondissement de Waremme

Ages	Hommes belges	Femmes belges	Hommes étrangers	Femmes étrangères	Total	Hommes	Femmes	Belges	Etrangers
0	334	316	17	16	683	351	332	650	33
1	331	315	16	16	678	347	331	646	32
2	329	314	15	14	672	344	328	643	29
3	328	312	15	13	668	343	325	640	28
4	326	310	13	12	661	339	322	636	25
<b>0- 4</b>	<b>1648</b>	<b>1567</b>	<b>76</b>	<b>71</b>	<b>3362</b>	<b>1724</b>	<b>1638</b>	<b>3215</b>	<b>147</b>
5	324	308	12	11	655	336	319	632	23
6	323	306	11	10	650	334	316	629	21
7	321	303	10	9	643	331	312	624	19
8	320	300	9	9	638	329	309	620	18
9	321	299	8	8	636	329	307	620	16
<b>5- 9</b>	<b>1609</b>	<b>1516</b>	<b>50</b>	<b>47</b>	<b>3222</b>	<b>1659</b>	<b>1563</b>	<b>3125</b>	<b>97</b>
10	320	298	7	7	632	327	305	618	14
11	319	297	6	7	629	325	304	616	13
12	319	297	6	7	629	325	304	616	13
13	321	296	5	5	627	326	301	617	10
14	321	295	4	5	625	325	300	616	9
<b>10-14</b>	<b>1600</b>	<b>1483</b>	<b>28</b>	<b>31</b>	<b>3142</b>	<b>1628</b>	<b>1514</b>	<b>3083</b>	<b>59</b>
15	323	296	5	4	628	328	300	619	9
16	325	297	4	5	631	329	302	622	9
17	328	299	5	6	638	333	305	627	11
18	332	307	6	6	651	338	313	639	12
19	341	316	6	9	672	347	325	657	15
<b>15-19</b>	<b>1649</b>	<b>1515</b>	<b>26</b>	<b>30</b>	<b>3220</b>	<b>1675</b>	<b>1545</b>	<b>3164</b>	<b>56</b>
20	350	328	6	11	695	356	339	678	17
21	360	334	9	14	717	369	348	694	23
22	366	342	12	17	737	378	359	708	29
23	369	345	14	18	746	383	363	714	32
24	376	348	15	19	758	391	367	724	34
<b>20-24</b>	<b>1821</b>	<b>1697</b>	<b>56</b>	<b>79</b>	<b>3653</b>	<b>1877</b>	<b>1776</b>	<b>3518</b>	<b>135</b>
25	377	350	18	20	765	395	370	727	38
26	367	344	18	20	749	385	364	711	38
27	358	336	18	21	733	376	357	694	39
28	350	332	21	22	725	371	354	682	43
29	346	327	21	19	713	367	346	673	40
<b>25-29</b>	<b>1798</b>	<b>1689</b>	<b>96</b>	<b>102</b>	<b>3685</b>	<b>1894</b>	<b>1791</b>	<b>3487</b>	<b>198</b>
30	341	323	23	21	708	364	344	664	44
31	336	319	23	20	698	359	339	655	43
32	334	318	18	21	691	352	339	652	39
33	331	318	19	19	687	350	337	649	38
34	332	313	19	17	681	351	330	645	36
<b>30-34</b>	<b>1674</b>	<b>1591</b>	<b>102</b>	<b>98</b>	<b>3465</b>	<b>1776</b>	<b>1689</b>	<b>3265</b>	<b>200</b>
35	329	317	17	17	680	346	334	646	34
36	329	313	17	15	674	346	328	642	32
37	331	316	16	12	675	347	328	647	28
38	330	314	12	11	667	342	325	644	23
39	347	333	14	13	707	361	346	680	27
<b>35-39</b>	<b>1666</b>	<b>1593</b>	<b>76</b>	<b>68</b>	<b>3403</b>	<b>1742</b>	<b>1661</b>	<b>3259</b>	<b>144</b>
40	332	320	13	15	680	345	335	652	28
41	326	307	16	14	663	342	321	633	30
42	323	310	16	16	665	339	326	633	32
43	332	318	16	16	682	348	334	650	32
44	339	329	17	18	703	356	347	668	35
<b>40-44</b>	<b>1652</b>	<b>1584</b>	<b>78</b>	<b>79</b>	<b>3393</b>	<b>1730</b>	<b>1663</b>	<b>3236</b>	<b>157</b>
45	346	332	18	13	709	364	345	678	31
46	349	337	17	18	721	366	355	686	35
47	365	352	18	19	754	383	371	717	37
48	375	371	20	17	783	395	388	746	37
49	383	378	21	19	801	404	397	761	40
<b>45-49</b>	<b>1818</b>	<b>1770</b>	<b>94</b>	<b>86</b>	<b>3768</b>	<b>1912</b>	<b>1856</b>	<b>3588</b>	<b>180</b>

Perspectives de population 1981 - 2025

INS BP UCL HD CBGS ULB KUL VUB

Population par âge, sexe et nationalité au 31.12.2020 - Arrondissement de Waremme

Ages	Hommes belges	Femmes belges	Hommes étrangers	Femmes étrangères	Total	Hommes	Femmes	Belges	Etrangers
50	378	379	18	16	791	396	395	757	34
51	375	372	19	17	783	394	389	747	36
52	377	371	20	17	785	397	388	748	37
53	380	386	18	17	801	398	403	766	35
54	397	403	20	19	839	417	422	800	39
<b>50-54</b>	<b>1907</b>	<b>1911</b>	<b>95</b>	<b>86</b>	<b>3999</b>	<b>2002</b>	<b>1997</b>	<b>3818</b>	<b>181</b>
55	408	413	24	17	862	432	430	821	41
56	434	429	21	17	901	455	446	863	38
57	423	421	18	22	884	441	443	844	40
58	411	412	20	22	865	431	434	823	42
59	421	427	20	18	886	441	445	848	38
<b>55-59</b>	<b>2097</b>	<b>2102</b>	<b>103</b>	<b>96</b>	<b>4398</b>	<b>2200</b>	<b>2198</b>	<b>4199</b>	<b>199</b>
60	397	407	20	14	838	417	421	804	34
61	405	424	25	13	867	430	437	829	38
62	379	413	20	11	823	399	424	792	31
63	357	412	23	13	805	380	425	769	36
64	338	404	21	10	773	359	414	742	31
<b>60-64</b>	<b>1876</b>	<b>2060</b>	<b>109</b>	<b>61</b>	<b>4106</b>	<b>1985</b>	<b>2121</b>	<b>3936</b>	<b>170</b>
65	334	397	19	10	760	353	407	731	29
66	321	391	18	6	736	339	397	712	24
67	336	385	16	5	742	352	390	721	21
68	310	383	15	7	715	325	390	693	22
69	306	382	14	2	704	320	384	688	16
<b>65-69</b>	<b>1607</b>	<b>1938</b>	<b>82</b>	<b>30</b>	<b>3657</b>	<b>1689</b>	<b>1968</b>	<b>3545</b>	<b>112</b>
70	327	377	12	11	727	339	388	704	23
71	302	350	14	2	668	316	352	652	16
72	298	374	14	5	691	312	379	672	19
73	283	354	9	16	662	292	370	637	25
74	260	329	8	4	601	268	333	589	12
<b>70-74</b>	<b>1470</b>	<b>1784</b>	<b>57</b>	<b>38</b>	<b>3349</b>	<b>1527</b>	<b>1822</b>	<b>3254</b>	<b>95</b>
75	192	266	7	6	471	199	272	458	13
76	174	244	6	5	429	180	249	418	11
77	151	214	6	5	376	157	219	365	11
78	127	190	5	5	327	132	195	317	10
79	97	166	5	5	273	102	171	263	10
<b>75-79</b>	<b>741</b>	<b>1080</b>	<b>29</b>	<b>26</b>	<b>1876</b>	<b>770</b>	<b>1106</b>	<b>1821</b>	<b>55</b>
80	108	188	5	6	307	113	194	296	11
81	105	190	4	7	306	109	197	295	11
82	95	173	4	6	278	99	179	268	10
83	82	162	3	5	252	85	167	244	8
84	68	144	3	5	220	71	149	212	8
<b>80-84</b>	<b>458</b>	<b>857</b>	<b>19</b>	<b>29</b>	<b>1363</b>	<b>477</b>	<b>886</b>	<b>1315</b>	<b>48</b>
85	62	134	3	4	203	65	138	196	7
86	61	125	3	4	193	64	129	186	7
87	55	112	3	3	173	58	115	167	6
88	45	104	2	3	154	47	107	149	5
89	38	95	2	3	138	40	98	133	5
<b>85-89</b>	<b>261</b>	<b>570</b>	<b>13</b>	<b>17</b>	<b>861</b>	<b>274</b>	<b>587</b>	<b>831</b>	<b>30</b>
90	34	78	2	2	116	36	80	112	4
91	26	62	2	2	92	28	64	88	4
92	19	58	2	2	81	21	60	77	4
93	15	39	1	2	57	16	41	54	3
94	11	32	1	2	46	12	34	43	3
<b>90-94</b>	<b>105</b>	<b>269</b>	<b>8</b>	<b>10</b>	<b>392</b>	<b>113</b>	<b>279</b>	<b>374</b>	<b>18</b>
95	8	28	1	1	38	9	29	36	2
96	6	18	1	1	26	7	19	24	2
97	4	14	1	1	20	5	15	18	2
98	3	10	1	1	15	4	11	13	2
99	6	22	1	1	30	7	23	28	2
<b>95-99</b>	<b>27</b>	<b>92</b>	<b>5</b>	<b>5</b>	<b>129</b>	<b>32</b>	<b>97</b>	<b>119</b>	<b>10</b>
<b>TOTAL</b>	<b>27484</b>	<b>28668</b>	<b>1202</b>	<b>1089</b>	<b>58443</b>	<b>28686</b>	<b>29757</b>	<b>56152</b>	<b>2291</b>

## Perspectives de population 1981 - 2025

INS BP UCL HD CBGS ULB KUL VUB

Population par âge, sexe et nationalité au 31.12.2025 - Arrondissement de Waremme

Ages	Hommes belges	Femmes belges	Hommes étrangers	Femmes étrangères	Total	Hommes	Femmes	Belges	Etrangers
0	327	310	15	14	666	342	324	637	29
1	326	310	15	14	665	341	324	636	29
2	325	311	14	13	663	339	324	636	27
3	326	311	13	12	662	339	323	637	25
4	326	311	12	12	661	338	323	637	24
<b>0- 4</b>	<b>1630</b>	<b>1553</b>	<b>69</b>	<b>65</b>	<b>3317</b>	<b>1699</b>	<b>1618</b>	<b>3183</b>	<b>134</b>
5	327	311	12	11	661	339	322	638	23
6	329	310	11	11	661	340	321	639	22
7	327	309	10	9	655	337	318	636	19
8	327	307	12	8	654	339	315	634	20
9	326	305	8	8	647	334	313	631	16
<b>5- 9</b>	<b>1636</b>	<b>1542</b>	<b>53</b>	<b>47</b>	<b>3278</b>	<b>1689</b>	<b>1589</b>	<b>3178</b>	<b>100</b>
10	324	303	7	7	641	331	310	627	14
11	323	301	6	7	637	329	308	624	13
12	321	297	5	5	628	326	302	618	10
13	320	294	4	4	622	324	298	614	8
14	322	292	3	4	621	325	296	614	7
<b>10-14</b>	<b>1610</b>	<b>1487</b>	<b>25</b>	<b>27</b>	<b>3149</b>	<b>1635</b>	<b>1514</b>	<b>3097</b>	<b>52</b>
15	320	291	2	3	616	322	294	611	5
16	319	290	2	3	614	321	293	609	5
17	319	291	2	4	616	321	295	610	6
18	322	296	2	3	623	324	299	618	5
19	326	305	3	6	640	329	311	631	9
<b>15-19</b>	<b>1606</b>	<b>1473</b>	<b>11</b>	<b>19</b>	<b>3109</b>	<b>1617</b>	<b>1492</b>	<b>3079</b>	<b>30</b>
20	334	314	4	8	660	338	322	648	12
21	341	319	7	11	678	348	330	660	18
22	346	322	10	14	692	356	336	668	24
23	349	326	12	15	702	361	341	675	27
24	353	327	14	17	711	367	344	680	31
<b>20-24</b>	<b>1723</b>	<b>1608</b>	<b>47</b>	<b>65</b>	<b>3443</b>	<b>1770</b>	<b>1673</b>	<b>3331</b>	<b>112</b>
25	354	330	16	19	719	370	349	684	35
26	355	332	16	20	723	371	352	687	36
27	356	335	18	23	732	374	358	691	41
28	357	337	20	21	735	377	358	694	41
29	359	339	20	21	739	379	360	698	41
<b>25-29</b>	<b>1781</b>	<b>1673</b>	<b>90</b>	<b>104</b>	<b>3648</b>	<b>1871</b>	<b>1777</b>	<b>3454</b>	<b>194</b>
30	361	340	21	23	745	382	363	701	44
31	354	335	22	19	730	376	354	689	41
32	346	330	20	16	712	366	346	676	36
33	341	326	22	19	708	363	345	667	41
34	338	324	20	16	698	358	340	662	36
<b>30-34</b>	<b>1740</b>	<b>1655</b>	<b>105</b>	<b>93</b>	<b>3593</b>	<b>1845</b>	<b>1748</b>	<b>3395</b>	<b>198</b>
35	333	319	20	16	688	353	335	652	36
36	330	318	18	15	681	348	333	648	33
37	328	314	13	16	671	341	330	642	29
38	325	316	14	14	669	339	330	641	28
39	326	311	15	12	664	341	323	637	27
<b>35-39</b>	<b>1642</b>	<b>1578</b>	<b>80</b>	<b>73</b>	<b>3373</b>	<b>1722</b>	<b>1651</b>	<b>3220</b>	<b>153</b>
40	324	314	12	13	663	336	327	638	25
41	323	309	13	11	656	336	320	632	24
42	324	312	13	9	658	337	321	636	22
43	322	310	9	9	650	331	319	632	18
44	338	328	12	13	691	350	341	666	25
<b>40-44</b>	<b>1631</b>	<b>1573</b>	<b>59</b>	<b>55</b>	<b>3318</b>	<b>1690</b>	<b>1628</b>	<b>3204</b>	<b>114</b>
45	322	316	12	15	665	334	331	638	27
46	316	303	16	14	649	332	317	619	30
47	312	305	16	15	648	328	320	617	31
48	322	313	16	16	667	338	329	635	32
49	330	324	17	18	689	347	342	654	35
<b>45-49</b>	<b>1602</b>	<b>1561</b>	<b>77</b>	<b>78</b>	<b>3318</b>	<b>1679</b>	<b>1639</b>	<b>3163</b>	<b>155</b>

Perspectives de population 1981 - 2025

INS BP UCL HD CBGS ULB KUL VUB

Population par âge, sexe et nationalité au 31.12.2025 - Arrondissement de Waremme

Ages	Hommes belges	Femmes belges	Hommes étrangers	Femmes étrangères	Total	Hommes	Femmes	Belges	Etrangers
50	334	327	18	13	692	352	340	661	31
51	336	332	17	18	703	353	350	668	35
52	351	347	18	19	735	369	366	698	37
53	360	366	20	17	763	380	383	726	37
54	368	372	21	19	780	389	391	740	40
<b>50-54</b>	<b>1749</b>	<b>1744</b>	<b>94</b>	<b>86</b>	<b>3673</b>	<b>1843</b>	<b>1830</b>	<b>3493</b>	<b>180</b>
55	362	372	18	16	768	380	388	734	34
56	357	364	19	17	757	376	381	721	36
57	357	362	20	17	756	377	379	719	37
58	362	376	18	17	773	380	393	738	35
59	378	392	20	19	809	398	411	770	39
<b>55-59</b>	<b>1816</b>	<b>1866</b>	<b>95</b>	<b>86</b>	<b>3863</b>	<b>1911</b>	<b>1952</b>	<b>3682</b>	<b>181</b>
60	387	400	24	17	828	411	417	787	41
61	410	415	21	17	863	431	432	825	38
62	397	406	18	22	843	415	428	803	40
63	382	397	20	22	821	402	419	779	42
64	387	410	20	18	835	407	428	797	38
<b>60-64</b>	<b>1963</b>	<b>2028</b>	<b>103</b>	<b>96</b>	<b>4190</b>	<b>2066</b>	<b>2124</b>	<b>3991</b>	<b>199</b>
65	364	390	19	14	787	383	404	754	33
66	367	404	20	13	804	387	417	771	33
67	340	392	17	11	760	357	403	732	28
68	317	389	18	13	737	335	402	706	31
69	297	379	16	10	702	313	389	676	26
<b>65-69</b>	<b>1685</b>	<b>1954</b>	<b>90</b>	<b>61</b>	<b>3790</b>	<b>1775</b>	<b>2015</b>	<b>3639</b>	<b>151</b>
70	290	369	14	10	683	304	379	659	24
71	274	361	13	6	654	287	367	635	19
72	280	352	11	5	648	291	357	632	16
73	254	346	10	7	617	264	353	600	17
74	242	341	8	2	593	250	343	583	10
<b>70-74</b>	<b>1340</b>	<b>1769</b>	<b>56</b>	<b>30</b>	<b>3195</b>	<b>1396</b>	<b>1799</b>	<b>3109</b>	<b>86</b>
75	250	332	7	11	600	257	343	582	18
76	226	304	9	1	540	235	305	530	10
77	217	319	9	5	550	226	324	536	14
78	201	294	5	12	512	206	306	495	17
79	180	269	5	4	458	185	273	449	9
<b>75-79</b>	<b>1074</b>	<b>1518</b>	<b>35</b>	<b>33</b>	<b>2660</b>	<b>1109</b>	<b>1551</b>	<b>2592</b>	<b>68</b>
80	128	212	5	6	351	133	218	340	11
81	114	188	4	5	311	118	193	302	9
82	93	160	4	5	262	97	165	253	9
83	76	137	3	5	221	79	142	213	8
84	55	115	3	5	178	58	120	170	8
<b>80-84</b>	<b>466</b>	<b>812</b>	<b>19</b>	<b>26</b>	<b>1323</b>	<b>485</b>	<b>838</b>	<b>1278</b>	<b>45</b>
85	59	124	3	4	190	62	128	183	7
86	54	120	3	4	181	57	124	174	7
87	46	103	3	3	155	49	106	149	6
88	39	92	2	3	136	41	95	131	5
89	30	75	2	3	110	32	78	105	5
<b>85-89</b>	<b>228</b>	<b>514</b>	<b>13</b>	<b>17</b>	<b>772</b>	<b>241</b>	<b>531</b>	<b>742</b>	<b>30</b>
90	25	67	2	2	96	27	69	92	4
91	23	56	2	2	83	25	58	79	4
92	19	47	2	2	70	21	49	66	4
93	15	40	1	2	58	16	42	55	3
94	11	33	1	2	47	12	35	44	3
<b>90-94</b>	<b>93</b>	<b>243</b>	<b>8</b>	<b>10</b>	<b>354</b>	<b>101</b>	<b>253</b>	<b>336</b>	<b>18</b>
95	9	24	1	1	35	10	25	33	2
96	6	18	1	1	26	7	19	24	2
97	4	16	1	1	22	5	17	20	2
98	3	9	1	1	14	4	10	12	2
99	6	23	1	1	31	7	24	29	2
<b>95-99</b>	<b>28</b>	<b>90</b>	<b>5</b>	<b>5</b>	<b>128</b>	<b>33</b>	<b>95</b>	<b>118</b>	<b>10</b>
<b>TOTAL</b>	<b>27043</b>	<b>28241</b>	<b>1134</b>	<b>1076</b>	<b>57494</b>	<b>28177</b>	<b>29317</b>	<b>55284</b>	<b>2210</b>





**- COEFFICIENTS DEMOGRAPHIQUES -**

Coefficients de remplacement -	Formule A :	15-39 / 40-64
	Formule B :	20-39 / 40-59
	Formule C :	15-24 / 55-64
Coefficients de sénilité -	Formule A :	65-99 / 0-14
	Formule B :	60-99 / 0-19
Coefficients de dépendance -	Formule A :	0-14 et 65-99 / 15-64
	Formule B :	0-19 et 60-99 / 20-59
	Formule C :	(0-17 et 60-99)H + (0-17 et 55-99)F / (20-59)H + (20-54)F

## Perspectives de population 1981 - 2025

INS BP UCL HD CBGS ULB KUL VUB

## Coefficients démographiques de 1980 à 2025 - Province de Liège

Années	Coefficients de remplacement des actifs			Coefficients de sénilité		Coefficients de dépendance		
	Formule A	Formule B	Formule C	Formule A	Formule B	Formule A	Formule B	Formule C
<b>1980</b>	<b>122</b>	<b>112</b>	<b>141</b>	<b>77</b>	<b>71</b>	<b>53</b>	<b>87</b>	<b>94</b>
1981	123	117	135	77	73	52	87	94
1982	124	121	128	77	75	50	87	93
1983	124	124	121	76	77	49	87	93
1984	124	127	117	77	80	49	86	92
<b>1985</b>	<b>126</b>	<b>130</b>	<b>116</b>	<b>79</b>	<b>82</b>	<b>49</b>	<b>86</b>	<b>92</b>
1986	126	129	116	82	84	49	86	92
1987	125	128	115	85	86	49	86	92
1988	123	126	115	87	88	49	86	92
1989	122	125	114	89	89	50	86	92
<b>1990</b>	<b>121</b>	<b>124</b>	<b>114</b>	<b>91</b>	<b>91</b>	<b>50</b>	<b>86</b>	<b>91</b>
1991	119	123	114	93	93	51	86	91
1992	117	121	114	94	95	51	86	91
1993	115	119	113	95	96	52	86	91
1994	113	116	112	97	97	52	86	91
<b>1995</b>	<b>111</b>	<b>113</b>	<b>113</b>	<b>98</b>	<b>97</b>	<b>53</b>	<b>86</b>	<b>91</b>
1996	109	110	115	99	98	54	86	91
1997	107	106	116	100	98	54	86	91
1998	104	103	115	101	98	54	86	91
1999	101	99	114	102	99	55	86	91
<b>2000</b>	<b>99</b>	<b>96</b>	<b>113</b>	<b>102</b>	<b>99</b>	<b>55</b>	<b>86</b>	<b>91</b>
2001	96	93	109	102	99	55	86	92
2002	94	90	105	103	98	55	85	92
2003	92	88	102	103	98	55	85	93
2004	90	85	100	104	99	55	85	93
<b>2005</b>	<b>88</b>	<b>83</b>	<b>96</b>	<b>104</b>	<b>99</b>	<b>55</b>	<b>85</b>	<b>94</b>
2006	86	82	92	103	100	54	86	95
2007	84	81	89	103	102	54	88	96
2008	83	81	87	103	104	54	89	98
2009	82	80	85	104	105	54	90	99
<b>2010</b>	<b>81</b>	<b>80</b>	<b>83</b>	<b>104</b>	<b>107</b>	<b>53</b>	<b>91</b>	<b>100</b>
2011	81	79	83	106	108	54	92	101
2012	81	79	83	108	110	54	93	103
2013	81	79	83	110	112	55	94	104
2014	81	80	82	112	113	55	95	105
<b>2015</b>	<b>82</b>	<b>81</b>	<b>82</b>	<b>114</b>	<b>115</b>	<b>56</b>	<b>96</b>	<b>107</b>
2016	82	82	81	116	117	57	97	108
2017	83	83	81	117	119	58	98	109
2018	84	85	80	119	120	58	100	111
2019	85	86	80	120	122	59	101	113
<b>2020</b>	<b>86</b>	<b>88</b>	<b>79</b>	<b>122</b>	<b>123</b>	<b>60</b>	<b>102</b>	<b>114</b>
2021	86	89	79	123	125	61	104	115
2022	88	90	79	125	126	62	105	117
2023	89	92	80	127	127	63	107	118
2024	90	93	81	128	128	64	108	119
<b>2025</b>	<b>91</b>	<b>95</b>	<b>81</b>	<b>130</b>	<b>129</b>	<b>65</b>	<b>109</b>	<b>121</b>

## Perspectives de population 1981 - 2025

INS BP UCL HD CBGS ULB KUL VUB

## Coefficients démographiques de 1980 à 2025 - Arrondissement de Huy

Années	Coefficients de remplacement des actifs			Coefficients de sénilité		Coefficients de dépendance		
	Formule A	Formule B	Formule C	Formule A	Formule B	Formule A	Formule B	Formule C
<b>1980</b>	<b>123</b>	<b>114</b>	<b>137</b>	<b>79</b>	<b>74</b>	<b>55</b>	<b>91</b>	<b>98</b>
1981	127	121	134	79	75	53	90	97
1982	129	127	130	78	76	52	89	95
1983	131	132	127	77	78	51	88	94
1984	133	137	125	78	79	50	87	93
<b>1985</b>	<b>136</b>	<b>141</b>	<b>124</b>	<b>79</b>	<b>81</b>	<b>50</b>	<b>87</b>	<b>93</b>
1986	136	141	125	81	83	50	86	92
1987	135	140	125	83	84	50	86	92
1988	134	139	126	85	85	50	85	91
1989	133	137	126	86	86	50	85	90
<b>1990</b>	<b>131</b>	<b>135</b>	<b>128</b>	<b>88</b>	<b>87</b>	<b>50</b>	<b>85</b>	<b>90</b>
1991	130	134	129	89	88	50	85	89
1992	128	131	130	90	89	51	84	88
1993	126	129	130	91	90	51	84	88
1994	124	126	130	92	90	52	83	87
<b>1995</b>	<b>122</b>	<b>123</b>	<b>131</b>	<b>92</b>	<b>90</b>	<b>52</b>	<b>83</b>	<b>87</b>
1996	120	120	133	93	90	53	83	87
1997	117	116	134	93	90	53	83	86
1998	114	112	133	92	90	53	83	87
1999	111	109	132	92	90	53	83	87
<b>2000</b>	<b>108</b>	<b>105</b>	<b>130</b>	<b>92</b>	<b>89</b>	<b>53</b>	<b>83</b>	<b>87</b>
2001	105	101	124	92	88	53	82	87
2002	102	97	119	92	88	53	82	87
2003	99	94	114	92	87	53	82	88
2004	97	90	110	92	87	53	81	88
<b>2005</b>	<b>94</b>	<b>88</b>	<b>106</b>	<b>92</b>	<b>87</b>	<b>53</b>	<b>82</b>	<b>89</b>
2006	92	87	101	91	89	52	83	90
2007	90	86	97	90	90	52	84	92
2008	89	86	95	90	92	51	85	93
2009	88	85	93	91	94	51	86	94
<b>2010</b>	<b>87</b>	<b>85</b>	<b>91</b>	<b>91</b>	<b>95</b>	<b>51</b>	<b>87</b>	<b>95</b>
2011	86	85	92	93	97	51	88	96
2012	86	84	92	95	98	52	89	97
2013	86	84	92	98	100	53	90	99
2014	87	85	92	100	101	53	91	100
<b>2015</b>	<b>87</b>	<b>86</b>	<b>92</b>	<b>102</b>	<b>103</b>	<b>54</b>	<b>92</b>	<b>101</b>
2016	88	87	91	103	104	55	93	102
2017	89	88	91	105	106	55	94	103
2018	90	90	90	106	108	56	95	105
2019	91	91	89	108	109	57	97	106
<b>2020</b>	<b>91</b>	<b>93</b>	<b>88</b>	<b>109</b>	<b>111</b>	<b>58</b>	<b>98</b>	<b>108</b>
2021	92	94	87	110	112	59	100	109
2022	93	95	88	112	113	60	101	111
2023	94	97	88	113	114	61	103	112
2024	95	99	89	115	116	62	104	114
<b>2025</b>	<b>97</b>	<b>100</b>	<b>89</b>	<b>116</b>	<b>116</b>	<b>62</b>	<b>105</b>	<b>115</b>

Perspectives de population 1981 - 2025

INS BP UCL HD CBGS ULB KUL VUB

Coefficients démographiques de 1980 à 2025 - Arrondissement de Liège

Années	Coefficients de remplacement des actifs			Coefficients de sénilité		Coefficients de dépendance		
	Formule A	Formule B	Formule C	Formule A	Formule B	Formule A	Formule B	Formule C
1980	118	110	136	80	74	51	85	92
1981	120	114	128	80	76	50	85	92
1982	120	118	119	79	79	49	85	92
1983	119	121	112	78	81	49	85	92
1984	119	123	107	79	83	48	85	92
1985	121	125	106	82	86	48	85	92
1986	120	124	105	85	88	49	85	93
1987	119	123	105	88	90	49	86	93
1988	117	121	105	91	92	49	86	93
1989	116	119	104	94	94	50	86	93
1990	114	118	105	96	97	50	87	93
1991	113	117	105	98	99	51	87	93
1992	111	115	106	100	101	52	87	93
1993	109	113	105	102	102	52	87	93
1994	107	110	105	103	103	53	87	93
1995	105	107	106	105	104	54	87	93
1996	103	103	109	107	104	54	87	93
1997	101	100	110	108	104	55	87	93
1998	98	97	109	109	105	55	88	93
1999	96	94	109	109	105	56	88	93
2000	94	91	108	110	106	56	88	94
2001	91	88	103	110	105	56	87	94
2002	90	86	99	110	105	56	87	94
2003	88	83	96	111	105	56	87	95
2004	86	81	93	111	105	56	87	96
2005	84	79	90	111	105	56	87	97
2006	82	78	86	110	107	56	88	98
2007	81	78	83	109	109	55	90	100
2008	80	78	81	109	110	55	91	101
2009	79	78	79	110	112	55	92	103
2010	78	77	78	111	114	55	94	104
2011	78	77	78	113	115	55	95	105
2012	78	77	78	115	117	56	96	107
2013	78	77	78	118	118	56	97	108
2014	79	78	77	120	120	57	98	110
2015	80	79	77	122	122	58	99	111
2016	80	80	77	123	124	58	100	113
2017	81	82	77	125	126	59	102	114
2018	82	83	77	127	128	60	103	115
2019	83	85	77	128	129	61	105	117
2020	84	86	77	130	131	62	106	118
2021	84	87	77	131	132	63	107	120
2022	86	88	78	133	133	64	108	121
2023	87	90	79	135	134	65	110	122
2024	88	91	79	136	135	66	111	123
2025	89	93	80	137	135	67	112	124

## Perspectives de population 1981 - 2025

INS BP UCL HD CBGS ULB KUL VUB

## Coefficients démographiques de 1980 à 2025 - Arrondissement de Verviers

Années	Coefficients de remplacement des actifs			Coefficients de sénilité		Coefficients de dépendance		
	Formule A	Formule B	Formule C	Formule A	Formule B	Formule A	Formule B	Formule C
<b>1980</b>	<b>131</b>	<b>118</b>	<b>162</b>	<b>68</b>	<b>62</b>	<b>55</b>	<b>93</b>	<b>99</b>
1981	132	122	159	68	64	53	92	97
1982	133	125	153	68	66	52	91	96
1983	133	129	146	68	68	50	89	94
1984	134	132	142	69	70	50	88	93
<b>1985</b>	<b>136</b>	<b>136</b>	<b>141</b>	<b>71</b>	<b>72</b>	<b>49</b>	<b>87</b>	<b>92</b>
1986	136	137	140	73	73	49	86	91
1987	136	136	139	75	75	49	86	90
1988	135	135	136	77	76	50	85	90
1989	134	135	134	78	78	50	85	89
<b>1990</b>	<b>132</b>	<b>133</b>	<b>132</b>	<b>79</b>	<b>80</b>	<b>50</b>	<b>85</b>	<b>89</b>
1991	130	132	130	80	81	51	84	88
1992	127	130	128	81	83	51	84	88
1993	125	128	125	82	84	51	84	89
1994	123	125	123	83	84	52	84	89
<b>1995</b>	<b>121</b>	<b>122</b>	<b>123</b>	<b>84</b>	<b>85</b>	<b>52</b>	<b>84</b>	<b>89</b>
1996	119	119	122	85	85	52	84	89
1997	116	115	121	86	85	53	84	89
1998	113	112	120	87	86	53	84	89
1999	110	108	119	88	87	53	85	89
<b>2000</b>	<b>107</b>	<b>105</b>	<b>120</b>	<b>89</b>	<b>87</b>	<b>53</b>	<b>85</b>	<b>89</b>
2001	104	101	117	90	88	53	84	89
2002	102	98	114	90	88	53	84	90
2003	99	94	112	91	89	53	84	90
2004	96	91	110	93	89	53	84	90
<b>2005</b>	<b>94</b>	<b>88</b>	<b>107</b>	<b>93</b>	<b>89</b>	<b>53</b>	<b>84</b>	<b>90</b>
2006	91	86	104	94	91	53	84	91
2007	90	85	101	94	92	52	85	92
2008	88	84	98	95	94	52	86	93
2009	86	83	96	95	95	52	86	94
<b>2010</b>	<b>85</b>	<b>82</b>	<b>93</b>	<b>95</b>	<b>97</b>	<b>52</b>	<b>87</b>	<b>95</b>
2011	84	81	93	97	99	52	88	96
2012	84	81	91	99	100	52	89	97
2013	83	81	90	100	102	53	90	98
2014	83	81	88	102	104	53	91	100
<b>2015</b>	<b>84</b>	<b>82</b>	<b>87</b>	<b>104</b>	<b>105</b>	<b>54</b>	<b>91</b>	<b>101</b>
2016	84	83	86	105	107	55	92	102
2017	85	85	85	107	109	55	94	104
2018	86	86	83	108	111	56	95	105
2019	86	87	82	110	112	57	97	107
<b>2020</b>	<b>87</b>	<b>88</b>	<b>81</b>	<b>111</b>	<b>114</b>	<b>58</b>	<b>98</b>	<b>109</b>
2021	87	90	80	113	116	58	100	111
2022	88	91	80	114	117	59	101	112
2023	89	93	80	116	119	60	103	114
2024	91	94	81	118	120	61	105	116
<b>2025</b>	<b>92</b>	<b>95</b>	<b>81</b>	<b>120</b>	<b>122</b>	<b>62</b>	<b>106</b>	<b>117</b>

Perspectives de population 1981 - 2025

INS BP UCL HD CBGS ULB KUL VUB

Coefficients démographiques de 1980 à 2025 - Arrondissement de Waremme

Années	Coefficients de remplacement des actifs			Coefficients de sénilité		Coefficients de dépendance		
	Formule A	Formule B	Formule C	Formule A	Formule B	Formule A	Formule B	Formule C
<b>1980</b>	<b>117</b>	<b>110</b>	<b>126</b>	<b>88</b>	<b>82</b>	<b>54</b>	<b>90</b>	<b>98</b>
1981	121	117	124	88	84	53	90	97
1982	123	122	121	88	85	51	89	95
1983	124	127	116	87	87	50	87	94
1984	125	131	114	87	90	49	86	93
<b>1985</b>	<b>128</b>	<b>134</b>	<b>114</b>	<b>90</b>	<b>92</b>	<b>49</b>	<b>85</b>	<b>92</b>
1986	128	134	113	93	94	50	85	92
1987	127	132	113	95	95	49	84	91
1988	125	131	112	97	97	49	84	91
1989	124	130	111	99	98	49	84	90
<b>1990</b>	<b>123</b>	<b>128</b>	<b>113</b>	<b>101</b>	<b>100</b>	<b>50</b>	<b>84</b>	<b>90</b>
1991	122	127	114	103	101	50	84	89
1992	121	126	114	104	103	50	84	89
1993	119	124	115	105	104	51	84	89
1994	118	123	116	105	104	51	84	89
<b>1995</b>	<b>117</b>	<b>120</b>	<b>117</b>	<b>106</b>	<b>104</b>	<b>52</b>	<b>83</b>	<b>88</b>
1996	115	117	120	106	104	53	83	87
1997	113	114	120	106	103	53	83	87
1998	110	111	120	106	103	54	83	87
1999	107	107	119	106	103	54	83	87
<b>2000</b>	<b>105</b>	<b>104</b>	<b>115</b>	<b>106</b>	<b>102</b>	<b>54</b>	<b>83</b>	<b>87</b>
2001	101	99	110	105	101	54	82	87
2002	99	96	105	105	100	54	81	88
2003	96	93	100	104	100	54	81	89
2004	93	89	98	104	100	54	81	89
<b>2005</b>	<b>91</b>	<b>87</b>	<b>94</b>	<b>104</b>	<b>100</b>	<b>53</b>	<b>82</b>	<b>90</b>
2006	88	86	89	102	101	53	83	91
2007	87	85	87	102	103	52	84	93
2008	85	85	85	101	105	52	85	94
2009	85	85	84	102	106	52	86	95
<b>2010</b>	<b>84</b>	<b>84</b>	<b>83</b>	<b>103</b>	<b>108</b>	<b>52</b>	<b>87</b>	<b>96</b>
2011	84	84	84	105	109	52	88	97
2012	84	83	85	107	110	53	89	98
2013	84	83	86	110	111	53	90	99
2014	84	84	86	112	113	54	91	100
<b>2015</b>	<b>85</b>	<b>85</b>	<b>86</b>	<b>114</b>	<b>114</b>	<b>54</b>	<b>91</b>	<b>101</b>
2016	85	85	85	115	116	55	92	102
2017	86	87	84	116	117	56	93	103
2018	87	88	83	118	119	56	94	104
2019	88	90	82	119	120	57	95	106
<b>2020</b>	<b>89</b>	<b>91</b>	<b>81</b>	<b>120</b>	<b>122</b>	<b>58</b>	<b>96</b>	<b>107</b>
2021	89	93	80	120	123	58	98	109
2022	90	94	80	122	124	59	99	110
2023	91	96	80	123	125	60	101	111
2024	92	98	81	124	127	61	102	113
<b>2025</b>	<b>93</b>	<b>99</b>	<b>81</b>	<b>125</b>	<b>128</b>	<b>62</b>	<b>104</b>	<b>114</b>







**- MOUVEMENT DE LA POPULATION DE 1985 A 2025 -**

Perspectives de population 1981 - 2025

INS BP UCL HD CBGS ULB KUL VUB

Mouvement de la population de 1985 à 2025 - Province de Liège

Années	Naissances		Décès		Solde naturel		Immigrations internes		Emigrations internes		Solde migratoire interne	
	Valeurs absolues	Taux par 1 000 habitants	Valeurs absolues	Taux par 1 000 habitants	Valeurs absolues	Taux par 1 000 habitants	Valeurs absolues	Taux par 1 000 habitants	Valeurs absolues	Taux par 1 000 habitants	Valeurs absolues	Taux par 1 000 habitants
<b>1985</b>	<b>11542</b>	<b>11.69</b>	<b>12692</b>	<b>12.85</b>	<b>-1150</b>	<b>-1.16</b>	<b>14919</b>	<b>15.11</b>	<b>14423</b>	<b>14.61</b>	<b>496</b>	<b>.50</b>
1986	11524	11.71	12580	12.78	-1056	-1.07	14869	15.10	14368	14.60	501	.51
1987	11505	11.72	12429	12.66	-924	-.94	14776	15.06	14290	14.56	486	.50
1988	11489	11.74	12320	12.59	-831	-.85	14676	15.00	14196	14.51	480	.49
1989	11480	11.77	12191	12.50	-711	-.73	14586	14.95	14097	14.45	489	.50
<b>1990</b>	<b>11488</b>	<b>11.81</b>	<b>12100</b>	<b>12.44</b>	<b>-612</b>	<b>-.63</b>	<b>14489</b>	<b>14.89</b>	<b>14009</b>	<b>14.40</b>	<b>480</b>	<b>.49</b>
1991	11508	11.86	12005	12.37	-497	-.51	14379	14.82	13896	14.32	483	.50
1992	11537	11.92	11900	12.30	-363	-.38	14260	14.74	13789	14.25	471	.49
1993	11575	11.99	11795	12.22	-220	-.23	14151	14.66	13671	14.16	480	.50
1994	11622	12.07	11701	12.15	-79	-.08	14087	14.63	13590	14.11	497	.52
<b>1995</b>	<b>11676</b>	<b>12.15</b>	<b>11610</b>	<b>12.08</b>	<b>66</b>	<b>.07</b>	<b>13955</b>	<b>14.52</b>	<b>13448</b>	<b>13.99</b>	<b>507</b>	<b>.53</b>
1996	11586	12.08	11531	12.02	55	.06	13856	14.45	13346	13.91	510	.53
1997	11459	11.97	11448	11.96	11	.01	13724	14.34	13207	13.80	517	.54
1998	11317	11.85	11352	11.88	-35	-.04	13631	14.27	13102	13.72	529	.55
1999	11173	11.72	11288	11.84	-115	-.12	13510	14.17	12972	13.61	538	.56
<b>2000</b>	<b>11031</b>	<b>11.60</b>	<b>11238</b>	<b>11.81</b>	<b>-207</b>	<b>-.22</b>	<b>13405</b>	<b>14.09</b>	<b>12864</b>	<b>13.52</b>	<b>541</b>	<b>.57</b>
2001	10900	11.49	11391	12.00	-491	-.52	13305	14.02	12761	13.45	544	.57
2002	10772	11.38	11513	12.16	-741	-.78	13202	13.95	12655	13.37	547	.58
2003	10658	11.29	11662	12.36	-1004	-1.06	13132	13.91	12578	13.33	554	.59
2004	10553	11.22	11783	12.52	-1230	-1.31	13036	13.86	12482	13.27	554	.59
<b>2005</b>	<b>10462</b>	<b>11.16</b>	<b>11897</b>	<b>12.69</b>	<b>-1435</b>	<b>-1.53</b>	<b>12969</b>	<b>13.83</b>	<b>12413</b>	<b>13.24</b>	<b>556</b>	<b>.59</b>
2006	10382	11.11	11989	12.83	-1607	-1.72	12883	13.79	12333	13.20	550	.59
2007	10321	11.09	12093	12.99	-1772	-1.90	12792	13.74	12244	13.15	548	.59
2008	10271	11.08	12185	13.14	-1914	-2.06	12742	13.74	12192	13.15	550	.59
2009	10231	11.08	12289	13.31	-2058	-2.23	12663	13.71	12112	13.11	551	.60
<b>2010</b>	<b>10200</b>	<b>11.09</b>	<b>12351</b>	<b>13.43</b>	<b>-2151</b>	<b>-2.34</b>	<b>12620</b>	<b>13.72</b>	<b>12066</b>	<b>13.12</b>	<b>554</b>	<b>.60</b>
2011	10179	11.12	12415	13.56	-2236	-2.44	12553	13.71	12004	13.11	549	.60
2012	10171	11.16	12465	13.67	-2294	-2.52	12500	13.71	11957	13.11	543	.60
2013	10169	11.20	12497	13.77	-2328	-2.56	12470	13.74	11919	13.13	551	.61
2014	10174	11.26	12550	13.89	-2376	-2.63	12430	13.76	11873	13.14	557	.62
<b>2015</b>	<b>10182</b>	<b>11.32</b>	<b>12555</b>	<b>13.96</b>	<b>-2373</b>	<b>-2.64</b>	<b>12405</b>	<b>13.79</b>	<b>11842</b>	<b>13.16</b>	<b>563</b>	<b>.63</b>
2016	10182	11.37	12578	14.05	-2396	-2.68	12388	13.83	11819	13.20	569	.64
2017	10183	11.42	12596	14.13	-2413	-2.71	12362	13.87	11785	13.22	577	.65
2018	10173	11.46	12611	14.21	-2438	-2.75	12322	13.89	11748	13.24	574	.65
2019	10151	11.49	12621	14.29	-2470	-2.80	12307	13.93	11715	13.26	592	.67
<b>2020</b>	<b>10122</b>	<b>11.51</b>	<b>12625</b>	<b>14.36</b>	<b>-2503</b>	<b>-2.85</b>	<b>12259</b>	<b>13.94</b>	<b>11679</b>	<b>13.28</b>	<b>580</b>	<b>.66</b>
2021	10080	11.52	12646	14.45	-2566	-2.93	12198	13.94	11629	13.29	569	.65
2022	10023	11.51	12649	14.53	-2626	-3.02	12158	13.96	11572	13.29	586	.67
2023	9963	11.50	12660	14.61	-2697	-3.11	12099	13.96	11518	13.29	581	.67
2024	9892	11.47	12695	14.72	-2803	-3.25	12018	13.94	11440	13.27	578	.67
<b>2025</b>	<b>9814</b>	<b>11.44</b>	<b>12729</b>	<b>14.84</b>	<b>-2915</b>	<b>-3.40</b>	<b>11955</b>	<b>13.94</b>	<b>11381</b>	<b>13.27</b>	<b>574</b>	<b>.67</b>

Perspectives de population 1981 - 2025

INS BP UCL HD CBGS ULB KUL VUB

Mouvement de la population de 1985 à 2025 - Province de Liège

Années	Immigrations externes		Emigrations externes		Solde migratoire externe		Entrées totales		Sorties totales		Solde total	
	Valeurs absolues	Taux par 1 000 habitants	Valeurs absolues	Taux par 1 000 habitants	Valeurs absolues	Taux par 1 000 habitants	Valeurs absolues	Taux par 1 000 habitants	Valeurs absolues	Taux par 1 000 habitants	Valeurs absolues	Taux par 1 000 habitants
<b>1985</b>	<b>4457</b>	<b>4.51</b>	<b>6797</b>	<b>6.88</b>	<b>-2340</b>	<b>-2.37</b>	<b>30918</b>	<b>31.31</b>	<b>33912</b>	<b>34.35</b>	<b>-2994</b>	<b>-3.03</b>
1986	4416	4.49	6887	7.00	-2471	-2.51	30809	31.30	33835	34.37	-3026	-3.07
1987	4414	4.50	6974	7.11	-2560	-2.61	30695	31.28	33693	34.33	-2998	-3.05
1988	4422	4.52	7012	7.17	-2590	-2.65	30587	31.26	33528	34.27	-2941	-3.01
1989	4436	4.55	7019	7.20	-2583	-2.65	30502	31.27	33307	34.14	-2805	-2.88
<b>1990</b>	<b>4447</b>	<b>4.57</b>	<b>7014</b>	<b>7.21</b>	<b>-2567</b>	<b>-2.64</b>	<b>30424</b>	<b>31.28</b>	<b>33123</b>	<b>34.05</b>	<b>-2699</b>	<b>-2.77</b>
1991	4457	4.59	7013	7.23	-2556	-2.63	30344	31.28	32914	33.93	-2570	-2.65
1992	4469	4.62	7013	7.25	-2544	-2.63	30266	31.28	32702	33.80	-2436	-2.52
1993	4478	4.64	7004	7.26	-2526	-2.62	30204	31.29	32470	33.64	-2266	-2.35
1994	4488	4.66	7005	7.27	-2517	-2.61	30197	31.35	32296	33.53	-2099	-2.18
<b>1995</b>	<b>4500</b>	<b>4.68</b>	<b>7001</b>	<b>7.28</b>	<b>-2501</b>	<b>-2.60</b>	<b>30131</b>	<b>31.35</b>	<b>32059</b>	<b>33.36</b>	<b>-1928</b>	<b>-2.01</b>
1996	4511	4.70	6995	7.29	-2484	-2.59	29953	31.23	31872	33.23	-1919	-2.00
1997	4522	4.72	6992	7.30	-2470	-2.58	29705	31.03	31647	33.06	-1942	-2.03
1998	4532	4.74	6993	7.32	-2461	-2.58	29480	30.86	31447	32.92	-1967	-2.06
1999	4542	4.76	6989	7.33	-2447	-2.57	29225	30.66	31249	32.78	-2024	-2.12
<b>2000</b>	<b>4554</b>	<b>4.79</b>	<b>6981</b>	<b>7.34</b>	<b>-2427</b>	<b>-2.55</b>	<b>28990</b>	<b>30.48</b>	<b>31083</b>	<b>32.68</b>	<b>-2093</b>	<b>-2.20</b>
2001	4565	4.81	6976	7.35	-2411	-2.54	28770	30.32	31128	32.80	-2358	-2.48
2002	4575	4.83	6979	7.37	-2404	-2.54	28549	30.16	31147	32.91	-2598	-2.74
2003	4585	4.86	6972	7.39	-2387	-2.53	28375	30.06	31212	33.07	-2837	-3.01
2004	4597	4.89	6976	7.41	-2379	-2.53	28186	29.96	31241	33.20	-3055	-3.25
<b>2005</b>	<b>4608</b>	<b>4.91</b>	<b>6967</b>	<b>7.43</b>	<b>-2359</b>	<b>-2.52</b>	<b>28039</b>	<b>29.90</b>	<b>31277</b>	<b>33.35</b>	<b>-3238</b>	<b>-3.45</b>
2006	4619	4.94	6968	7.46	-2349	-2.51	27884	29.84	31290	33.49	-3406	-3.65
2007	4628	4.97	6961	7.48	-2333	-2.51	27741	29.80	31298	33.62	-3557	-3.82
2008	4640	5.00	6967	7.51	-2327	-2.51	27653	29.82	31344	33.80	-3691	-3.98
2009	4651	5.04	6959	7.54	-2308	-2.50	27545	29.83	31360	33.96	-3815	-4.13
<b>2010</b>	<b>4661</b>	<b>5.07</b>	<b>6958</b>	<b>7.57</b>	<b>-2297</b>	<b>-2.50</b>	<b>27481</b>	<b>29.88</b>	<b>31375</b>	<b>34.12</b>	<b>-3894</b>	<b>-4.23</b>
2011	4673	5.10	6956	7.60	-2283	-2.49	27405	29.93	31375	34.26	-3970	-4.34
2012	4682	5.14	6958	7.63	-2276	-2.50	27353	30.00	31380	34.42	-4027	-4.42
2013	4693	5.17	6962	7.67	-2269	-2.50	27332	30.11	31378	34.57	-4046	-4.46
2014	4704	5.21	6967	7.71	-2263	-2.50	27308	30.22	31390	34.74	-4082	-4.52
<b>2015</b>	<b>4714</b>	<b>5.24</b>	<b>6966</b>	<b>7.74</b>	<b>-2252</b>	<b>-2.50</b>	<b>27301</b>	<b>30.35</b>	<b>31363</b>	<b>34.86</b>	<b>-4062</b>	<b>-4.52</b>
2016	4726	5.28	6970	7.78	-2244	-2.51	27296	30.48	31367	35.03	-4071	-4.55
2017	4738	5.32	6976	7.83	-2238	-2.51	27283	30.61	31357	35.18	-4074	-4.57
2018	4749	5.35	6975	7.86	-2226	-2.51	27244	30.70	31334	35.31	-4090	-4.61
2019	4759	5.39	6973	7.89	-2214	-2.51	27217	30.81	31309	35.45	-4092	-4.63
<b>2020</b>	<b>4769</b>	<b>5.42</b>	<b>6977</b>	<b>7.94</b>	<b>-2208</b>	<b>-2.51</b>	<b>27150</b>	<b>30.88</b>	<b>31281</b>	<b>35.58</b>	<b>-4131</b>	<b>-4.70</b>
2021	4781	5.46	6980	7.98	-2199	-2.51	27059	30.93	31255	35.72	-4196	-4.80
2022	4790	5.50	6982	8.02	-2192	-2.52	26971	30.97	31203	35.83	-4232	-4.86
2023	4803	5.54	6984	8.06	-2181	-2.52	26865	31.00	31162	35.96	-4297	-4.96
2024	4813	5.58	6985	8.10	-2172	-2.52	26723	31.00	31120	36.10	-4397	-5.10
<b>2025</b>	<b>4824</b>	<b>5.62</b>	<b>6986</b>	<b>8.14</b>	<b>-2162</b>	<b>-2.52</b>	<b>26593</b>	<b>31.00</b>	<b>31096</b>	<b>36.25</b>	<b>-4503</b>	<b>-5.25</b>

Années	Naissances		Décès		Solde naturel		Immigrations internes		Emigrations internes		Solde migratoire interne	
	Valeurs absolues	Taux par 1 000 habitants	Valeurs absolues	Taux par 1 000 habitants	Valeurs absolues	Taux par 1 000 habitants	Valeurs absolues	Taux par 1 000 habitants	Valeurs absolues	Taux par 1 000 habitants	Valeurs absolues	Taux par 1 000 habitants
1985	1056	11.73	1183	13.14	-127	-1.41	3190	35.44	2594	28.82	596	6.62
1986	1069	11.84	1178	13.05	-109	-1.21	3163	35.03	2606	28.86	557	6.17
1987	1078	11.90	1161	12.82	-83	-.92	3129	34.55	2614	28.86	515	5.69
1988	1088	11.98	1150	12.66	-62	-.68	3092	34.05	2615	28.79	477	5.25
1989	1096	12.04	1130	12.41	-34	-.37	3073	33.75	2618	28.75	455	5.00
1990	1104	12.09	1129	12.37	-25	-.27	3037	33.27	2616	28.66	421	4.61
1991	1113	12.16	1118	12.22	-5	-.05	3000	32.79	2606	28.48	394	4.31
1992	1121	12.22	1102	12.02	19	.21	2976	32.45	2602	28.37	374	4.08
1993	1132	12.32	1099	11.96	33	.36	2953	32.13	2602	28.31	351	3.82
1994	1142	12.40	1091	11.85	51	.55	2938	31.90	2600	28.23	338	3.67
1995	1153	12.49	1087	11.78	66	.72	2900	31.42	2583	27.99	317	3.43
1996	1154	12.48	1086	11.74	68	.74	2877	31.11	2574	27.83	303	3.28
1997	1148	12.39	1076	11.61	72	.78	2844	30.70	2558	27.61	286	3.09
1998	1139	12.27	1064	11.47	75	.81	2829	30.48	2550	27.48	279	3.01
1999	1128	12.13	1053	11.33	75	.81	2804	30.16	2527	27.18	277	2.98
2000	1117	12.00	1047	11.25	70	.75	2780	29.86	2512	26.98	268	2.88
2001	1107	11.87	1065	11.42	42	.45	2757	29.57	2496	26.77	261	2.80
2002	1097	11.75	1071	11.48	26	.28	2727	29.22	2478	26.55	249	2.67
2003	1090	11.67	1085	11.62	5	.05	2721	29.14	2481	26.57	240	2.57
2004	1082	11.58	1100	11.78	-18	-.19	2705	28.96	2473	26.47	232	2.48
2005	1076	11.52	1107	11.85	-31	-.33	2679	28.68	2457	26.30	222	2.38
2006	1074	11.50	1128	12.08	-54	-.58	2653	28.41	2445	26.18	208	2.23
2007	1070	11.46	1134	12.15	-64	-.69	2634	28.22	2433	26.07	201	2.15
2008	1070	11.47	1145	12.28	-75	-.80	2633	28.23	2435	26.11	198	2.12
2009	1070	11.49	1158	12.43	-88	-.94	2611	28.03	2418	25.96	193	2.07
2010	1070	11.50	1162	12.49	-92	-.99	2596	27.90	2410	25.90	186	2.00
2011	1073	11.55	1174	12.63	-101	-1.09	2591	27.88	2409	25.92	182	1.96
2012	1076	11.60	1176	12.67	-100	-1.08	2583	27.84	2408	25.95	175	1.89
2013	1080	11.66	1175	12.68	-95	-1.03	2577	27.81	2405	25.95	172	1.86
2014	1087	11.75	1192	12.88	-105	-1.13	2565	27.72	2401	25.95	164	1.77
2015	1091	11.81	1181	12.79	-90	-.97	2566	27.78	2405	26.04	161	1.74
2016	1095	11.87	1195	12.96	-100	-1.08	2565	27.81	2407	26.10	158	1.71
2017	1099	11.94	1196	12.99	-97	-1.05	2564	27.85	2410	26.18	154	1.67
2018	1101	11.98	1207	13.14	-106	-1.15	2559	27.85	2411	26.24	148	1.61
2019	1101	12.00	1204	13.13	-103	-1.12	2552	27.83	2408	26.26	144	1.57
2020	1101	12.03	1215	13.27	-114	-1.25	2547	27.83	2407	26.30	140	1.53
2021	1099	12.03	1220	13.36	-121	-1.32	2534	27.74	2399	26.27	135	1.48
2022	1093	11.99	1223	13.42	-130	-1.43	2536	27.83	2402	26.36	134	1.47
2023	1089	11.98	1227	13.50	-138	-1.52	2519	27.71	2392	26.31	127	1.40
2024	1082	11.93	1231	13.58	-149	-1.64	2501	27.58	2382	26.27	119	1.31
2025	1076	11.90	1246	13.78	-170	-1.88	2497	27.62	2377	26.29	120	1.33

Perspectives de population 1981 - 2025

INS BP UCL HD CBGS ULB KUL VUB

Mouvement de la population de 1985 à 2025 - Arrondissement de Huy

Années	Immigrations externes		Emigrations externes		Solde migratoire externe		Entrées totales		Sorties totales		Solde total	
	Valeurs absolues	Taux par 1 000 habitants	Valeurs absolues	Taux par 1 000 habitants	Valeurs absolues	Taux par 1 000 habitants	Valeurs absolues	Taux par 1 000 habitants	Valeurs absolues	Taux par 1 000 habitants	Valeurs absolues	Taux par 1 000 habitants
<b>1985</b>	<b>198</b>	<b>2.20</b>	<b>349</b>	<b>3.88</b>	<b>-151</b>	<b>-1.68</b>	<b>4444</b>	<b>49.38</b>	<b>4126</b>	<b>45.84</b>	<b>318</b>	<b>3.53</b>
1986	196	2.17	366	4.05	-170	-1.88	4428	49.04	4150	45.96	278	3.08
1987	198	2.19	370	4.09	-172	-1.90	4405	48.64	4145	45.77	260	2.87
1988	198	2.18	374	4.12	-176	-1.94	4378	48.21	4139	45.58	239	2.63
1989	199	2.19	380	4.17	-181	-1.99	4368	47.97	4128	45.34	240	2.64
<b>1990</b>	<b>200</b>	<b>2.19</b>	<b>378</b>	<b>4.14</b>	<b>-178</b>	<b>-1.95</b>	<b>4341</b>	<b>47.55</b>	<b>4123</b>	<b>45.17</b>	<b>218</b>	<b>2.39</b>
1991	200	2.19	382	4.18	-182	-1.99	4313	47.14	4106	44.88	207	2.26
1992	202	2.20	388	4.23	-186	-2.03	4299	46.88	4092	44.62	207	2.26
1993	202	2.20	390	4.24	-188	-2.05	4287	46.65	4091	44.51	196	2.13
1994	203	2.20	394	4.28	-191	-2.07	4283	46.50	4085	44.35	198	2.15
<b>1995</b>	<b>204</b>	<b>2.21</b>	<b>398</b>	<b>4.31</b>	<b>-194</b>	<b>-2.10</b>	<b>4257</b>	<b>46.12</b>	<b>4068</b>	<b>44.08</b>	<b>189</b>	<b>2.05</b>
1996	204	2.21	404	4.37	-200	-2.16	4235	45.80	4064	43.95	171	1.85
1997	206	2.22	402	4.34	-196	-2.12	4198	45.31	4036	43.57	162	1.75
1998	206	2.22	403	4.34	-197	-2.12	4174	44.98	4017	43.29	157	1.69
1999	207	2.23	404	4.35	-197	-2.12	4139	44.53	3984	42.86	155	1.67
<b>2000</b>	<b>208</b>	<b>2.23</b>	<b>403</b>	<b>4.33</b>	<b>-195</b>	<b>-2.09</b>	<b>4105</b>	<b>44.09</b>	<b>3962</b>	<b>42.55</b>	<b>143</b>	<b>1.54</b>
2001	209	2.24	406	4.35	-197	-2.11	4073	43.69	3967	42.55	106	1.14
2002	209	2.24	406	4.35	-197	-2.11	4033	43.22	3955	42.38	78	.84
2003	210	2.25	407	4.36	-197	-2.11	4021	43.06	3973	42.54	48	.51
2004	211	2.26	410	4.39	-199	-2.13	3998	42.80	3983	42.64	15	.16
<b>2005</b>	<b>212</b>	<b>2.27</b>	<b>412</b>	<b>4.41</b>	<b>-200</b>	<b>-2.14</b>	<b>3967</b>	<b>42.46</b>	<b>3976</b>	<b>42.56</b>	<b>-9</b>	<b>-1.10</b>
2006	213	2.28	416	4.45	-203	-2.17	3940	42.19	3989	42.71	-49	-52
2007	213	2.28	418	4.48	-205	-2.20	3917	41.97	3985	42.70	-68	-73
2008	215	2.31	424	4.55	-209	-2.24	3918	42.01	4004	42.94	-86	-92
2009	215	2.31	425	4.56	-210	-2.25	3896	41.82	4001	42.95	-105	-1.13
<b>2010</b>	<b>215</b>	<b>2.31</b>	<b>425</b>	<b>4.57</b>	<b>-210</b>	<b>-2.26</b>	<b>3881</b>	<b>41.71</b>	<b>3997</b>	<b>42.96</b>	<b>-116</b>	<b>-1.25</b>
2011	217	2.34	427	4.59	-210	-2.26	3881	41.76	4010	43.15	-129	-1.39
2012	217	2.34	427	4.60	-210	-2.26	3876	41.77	4011	43.22	-135	-1.45
2013	219	2.36	429	4.63	-210	-2.27	3876	41.83	4009	43.27	-133	-1.44
2014	219	2.37	433	4.68	-214	-2.31	3871	41.84	4026	43.52	-155	-1.68
<b>2015</b>	<b>219</b>	<b>2.37</b>	<b>433</b>	<b>4.69</b>	<b>-214</b>	<b>-2.32</b>	<b>3876</b>	<b>41.96</b>	<b>4019</b>	<b>43.51</b>	<b>-143</b>	<b>-1.55</b>
2016	221	2.40	436	4.73	-215	-2.33	3881	42.08	4038	43.79	-157	-1.70
2017	221	2.40	440	4.78	-219	-2.38	3884	42.19	4046	43.95	-162	-1.76
2018	222	2.42	440	4.79	-218	-2.37	3882	42.25	4058	44.16	-176	-1.92
2019	223	2.43	441	4.81	-218	-2.38	3876	42.26	4053	44.19	-177	-1.93
<b>2020</b>	<b>224</b>	<b>2.45</b>	<b>442</b>	<b>4.83</b>	<b>-218</b>	<b>-2.38</b>	<b>3872</b>	<b>42.30</b>	<b>4064</b>	<b>44.40</b>	<b>-192</b>	<b>-2.10</b>
2021	225	2.46	441	4.83	-216	-2.36	3858	42.24	4060	44.45	-202	-2.21
2022	225	2.47	443	4.86	-218	-2.39	3854	42.29	4068	44.64	-214	-2.35
2023	226	2.49	442	4.86	-216	-2.38	3834	42.18	4061	44.67	-227	-2.50
2024	227	2.50	442	4.87	-215	-2.37	3810	42.02	4055	44.72	-245	-2.70
<b>2025</b>	<b>228</b>	<b>2.52</b>	<b>444</b>	<b>4.91</b>	<b>-216</b>	<b>-2.39</b>	<b>3801</b>	<b>42.04</b>	<b>4067</b>	<b>44.98</b>	<b>-266</b>	<b>-2.94</b>

## Mouvement de la population de 1985 à 2025 - Arrondissement de Liège

Années	Naissances		Décès		Solde naturel		Immigrations internes		Émigrations internes		Solde migratoire interne	
	Valeurs absolues	Taux par 1 000 habitants	Valeurs absolues	Taux par 1 000 habitants	Valeurs absolues	Taux par 1 000 habitants	Valeurs absolues	Taux par 1 000 habitants	Valeurs absolues	Taux par 1 000 habitants	Valeurs absolues	Taux par 1 000 habitants
1985	6662	11.29	7820	13.25	-1158	-1.96	6994	11.85	7404	12.54	-410	-.69
1986	6607	11.26	7724	13.16	-1117	-1.90	6994	11.92	7313	12.46	-319	-.54
1987	6561	11.24	7610	13.04	-1049	-1.80	6975	11.95	7225	12.38	-250	-.43
1988	6529	11.24	7536	12.98	-1007	-1.73	6947	11.96	7133	12.28	-186	-.32
1989	6511	11.27	7445	12.89	-934	-1.62	6932	12.00	7052	12.21	-120	-.21
1990	6512	11.33	7374	12.82	-862	-1.50	6897	12.00	6977	12.13	-80	-.14
1991	6527	11.40	7300	12.76	-773	-1.35	6869	12.00	6905	12.07	-36	-.06
1992	6553	11.50	7231	12.69	-678	-1.19	6833	11.99	6837	12.00	-4	-.01
1993	6589	11.61	7154	12.61	-565	-1.00	6790	11.97	6754	11.90	36	.06
1994	6632	11.73	7094	12.55	-462	-.82	6762	11.96	6694	11.84	68	.12
1995	6682	11.86	7033	12.49	-351	-.62	6716	11.93	6605	11.73	111	.20
1996	6622	11.80	6981	12.44	-359	-.64	6679	11.90	6540	11.65	139	.25
1997	6543	11.70	6927	12.38	-384	-.69	6619	11.83	6455	11.54	164	.29
1998	6459	11.59	6868	12.32	-409	-.73	6577	11.80	6388	11.46	189	.34
1999	6375	11.48	6825	12.29	-450	-.81	6514	11.73	6314	11.37	200	.36
2000	6291	11.36	6782	12.25	-491	-.89	6473	11.69	6261	11.31	212	.38
2001	6211	11.26	6880	12.47	-669	-1.21	6426	11.65	6204	11.25	222	.40
2002	6133	11.16	6960	12.67	-827	-1.51	6383	11.62	6156	11.20	227	.41
2003	6058	11.07	7043	12.87	-985	-1.80	6354	11.61	6106	11.16	248	.45
2004	5989	10.99	7112	13.05	-1123	-2.06	6313	11.59	6057	11.12	256	.47
2005	5925	10.93	7180	13.24	-1255	-2.31	6285	11.59	6013	11.09	272	.50
2006	5866	10.87	7229	13.39	-1363	-2.53	6249	11.58	5961	11.04	288	.53
2007	5817	10.83	7286	13.57	-1469	-2.74	6222	11.59	5912	11.01	310	.58
2008	5774	10.81	7335	13.73	-1561	-2.92	6176	11.56	5863	10.97	313	.59
2009	5739	10.80	7394	13.91	-1655	-3.11	6160	11.59	5829	10.97	331	.62
2010	5711	10.80	7419	14.03	-1708	-3.23	6146	11.63	5795	10.96	351	.66
2011	5692	10.83	7453	14.18	-1761	-3.35	6104	11.61	5744	10.93	360	.68
2012	5681	10.87	7485	14.32	-1804	-3.45	6090	11.65	5721	10.94	369	.71
2013	5673	10.91	7505	14.44	-1832	-3.52	6081	11.70	5702	10.97	379	.73
2014	5670	10.97	7517	14.54	-1847	-3.57	6068	11.74	5675	10.98	393	.76
2015	5672	11.03	7516	14.62	-1844	-3.59	6046	11.76	5645	10.98	401	.78
2016	5671	11.10	7521	14.72	-1850	-3.62	6032	11.80	5626	11.01	406	.79
2017	5669	11.15	7516	14.79	-1847	-3.63	6024	11.85	5607	11.03	417	.82
2018	5664	11.21	7507	14.86	-1843	-3.65	6002	11.88	5581	11.04	421	.83
2019	5652	11.25	7511	14.95	-1859	-3.70	5999	11.94	5558	11.06	441	.88
2020	5636	11.28	7500	15.01	-1864	-3.73	5975	11.96	5535	11.08	440	.88
2021	5612	11.30	7487	15.07	-1875	-3.77	5941	11.96	5500	11.07	441	.89
2022	5582	11.30	7482	15.15	-1900	-3.85	5915	11.98	5464	11.06	451	.91
2023	5547	11.30	7481	15.23	-1934	-3.94	5890	11.99	5437	11.07	453	.92
2024	5507	11.28	7492	15.35	-1985	-4.07	5855	11.99	5399	11.06	456	.93
2025	5463	11.26	7496	15.45	-2033	-4.19	5823	12.00	5369	11.07	454	.94

## Perspectives de population 1981 - 2025

INS BP UCL HD CBGS ULB KUL VUB

## Mouvement de la population de 1985 à 2025 - Arrondissement de Liège

Années	Immigrations externes		Emigrations externes		Solde migratoire externe		Entrées totales		Sorties totales		Solde total	
	Valeurs absolues	Taux par 1 000 habitants	Valeurs absolues	Taux par 1 000 habitants	Valeurs absolues	Taux par 1 000 habitants	Valeurs absolues	Taux par 1 000 habitants	Valeurs absolues	Taux par 1 000 habitants	Valeurs absolues	Taux par 1 000 habitants
<b>1985</b>	<b>2669</b>	<b>4.52</b>	<b>4382</b>	<b>7.42</b>	<b>-1713</b>	<b>-2.90</b>	<b>16325</b>	<b>27.66</b>	<b>19606</b>	<b>33.22</b>	<b>-3281</b>	<b>-5.56</b>
1986	2644	4.50	4420	7.53	-1776	-3.03	16245	27.68	19457	33.15	-3212	-5.47
1987	2643	4.53	4464	7.65	-1821	-3.12	16179	27.71	19299	33.06	-3120	-5.34
1988	2649	4.56	4482	7.72	-1833	-3.16	16125	27.77	19151	32.98	-3026	-5.21
1989	2657	4.60	4473	7.74	-1816	-3.14	16100	27.87	18970	32.83	-2870	-4.97
<b>1990</b>	<b>2663</b>	<b>4.63</b>	<b>4466</b>	<b>7.77</b>	<b>-1803</b>	<b>-3.14</b>	<b>16072</b>	<b>27.95</b>	<b>18817</b>	<b>32.73</b>	<b>-2745</b>	<b>-4.77</b>
1991	2670	4.67	4456	7.79	-1786	-3.12	16066	28.07	18661	32.61	-2595	-4.53
1992	2676	4.70	4445	7.80	-1769	-3.10	16062	28.19	18513	32.49	-2451	-4.30
1993	2683	4.73	4431	7.81	-1748	-3.08	16062	28.31	18339	32.32	-2277	-4.01
1994	2689	4.76	4422	7.82	-1733	-3.07	16083	28.45	18210	32.22	-2127	-3.76
<b>1995</b>	<b>2695</b>	<b>4.79</b>	<b>4409</b>	<b>7.83</b>	<b>-1714</b>	<b>-3.04</b>	<b>16093</b>	<b>28.58</b>	<b>18047</b>	<b>32.04</b>	<b>-1954</b>	<b>-3.47</b>
1996	2702	4.81	4397	7.83	-1695	-3.02	16003	28.51	17918	31.93	-1915	-3.41
1997	2708	4.84	4389	7.85	-1681	-3.01	15870	28.37	17771	31.77	-1901	-3.40
1998	2715	4.87	4386	7.87	-1671	-3.00	15751	28.26	17642	31.65	-1891	-3.39
1999	2721	4.90	4377	7.88	-1656	-2.98	15610	28.10	17516	31.53	-1906	-3.43
<b>2000</b>	<b>2728</b>	<b>4.93</b>	<b>4373</b>	<b>7.90</b>	<b>-1645</b>	<b>-2.97</b>	<b>15492</b>	<b>27.98</b>	<b>17416</b>	<b>31.46</b>	<b>-1924</b>	<b>-3.48</b>
2001	2734	4.96	4361	7.91	-1627	-2.95	15371	27.86	17445	31.62	-2074	-3.76
2002	2741	4.99	4360	7.93	-1619	-2.95	15257	27.77	17476	31.80	-2219	-4.04
2003	2747	5.02	4346	7.94	-1599	-2.92	15159	27.70	17495	31.97	-2336	-4.27
2004	2754	5.06	4346	7.98	-1592	-2.92	15056	27.64	17515	32.15	-2459	-4.51
<b>2005</b>	<b>2760</b>	<b>5.09</b>	<b>4333</b>	<b>7.99</b>	<b>-1573</b>	<b>-2.90</b>	<b>14970</b>	<b>27.60</b>	<b>17526</b>	<b>32.32</b>	<b>-2556</b>	<b>-4.71</b>
2006	2767	5.13	4326	8.02	-1559	-2.89	14882	27.57	17516	32.45	-2634	-4.88
2007	2773	5.16	4319	8.04	-1546	-2.88	14812	27.58	17517	32.62	-2705	-5.04
2008	2780	5.20	4318	8.08	-1538	-2.88	14730	27.57	17516	32.78	-2786	-5.21
2009	2786	5.24	4306	8.10	-1520	-2.86	14685	27.63	17529	32.98	-2844	-5.35
<b>2010</b>	<b>2793</b>	<b>5.28</b>	<b>4304</b>	<b>8.14</b>	<b>-1511</b>	<b>-2.86</b>	<b>14650</b>	<b>27.71</b>	<b>17518</b>	<b>33.14</b>	<b>-2868</b>	<b>-5.43</b>
2011	2799	5.32	4304	8.19	-1505	-2.86	14595	27.76	17501	33.29	-2906	-5.53
2012	2805	5.37	4299	8.22	-1494	-2.86	14576	27.88	17505	33.48	-2929	-5.60
2013	2812	5.41	4301	8.27	-1489	-2.86	14566	28.02	17508	33.68	-2942	-5.66
2014	2818	5.45	4296	8.31	-1478	-2.86	14556	28.16	17488	33.83	-2932	-5.67
<b>2015</b>	<b>2825</b>	<b>5.50</b>	<b>4296</b>	<b>8.36</b>	<b>-1471</b>	<b>-2.86</b>	<b>14543</b>	<b>28.29</b>	<b>17457</b>	<b>33.96</b>	<b>-2914</b>	<b>-5.67</b>
2016	2831	5.54	4292	8.40	-1461	-2.86	14534	28.44	17439	34.12	-2905	-5.68
2017	2839	5.59	4291	8.44	-1452	-2.86	14532	28.59	17414	34.27	-2882	-5.67
2018	2845	5.63	4288	8.49	-1443	-2.86	14511	28.72	17376	34.38	-2865	-5.67
2019	2852	5.68	4284	8.53	-1432	-2.85	14503	28.86	17353	34.53	-2850	-5.67
<b>2020</b>	<b>2858</b>	<b>5.72</b>	<b>4285</b>	<b>8.58</b>	<b>-1427</b>	<b>-2.86</b>	<b>14469</b>	<b>28.96</b>	<b>17320</b>	<b>34.67</b>	<b>-2851</b>	<b>-5.71</b>
2021	2865	5.77	4287	8.63	-1422	-2.86	14418	29.02	17274	34.77	-2856	-5.75
2022	2871	5.81	4286	8.68	-1415	-2.86	14368	29.09	17232	34.89	-2864	-5.80
2023	2878	5.86	4285	8.73	-1407	-2.87	14315	29.15	17203	35.03	-2888	-5.88
2024	2884	5.91	4285	8.78	-1401	-2.87	14246	29.18	17176	35.19	-2930	-6.00
<b>2025</b>	<b>2891</b>	<b>5.96</b>	<b>4286</b>	<b>8.83</b>	<b>-1395</b>	<b>-2.88</b>	<b>14177</b>	<b>29.22</b>	<b>17151</b>	<b>35.35</b>	<b>-2974</b>	<b>-6.13</b>

Perspectives de population 1981 - 2025

INS BP UCL HD CBGS ULB KUL VUB

Mouvement de la population de 1985 à 2025 - Arrondissement de Verviers

Années	Naissances		Décès		Solde naturel		Immigrations internes		Émigrations internes		Solde migratoire interne	
	Valeurs absolues	Taux par 1 000 habitants	Valeurs absolues	Taux par 1 000 habitants	Valeurs absolues	Taux par 1 000 habitants	Valeurs absolues	Taux par 1 000 habitants	Valeurs absolues	Taux par 1 000 habitants	Valeurs absolues	Taux par 1 000 habitants
1985	3166	12.85	2849	11.56	317	1.29	2797	11.35	2737	11.11	60	.24
1986	3183	12.92	2844	11.54	339	1.38	2773	11.26	2746	11.15	27	.11
1987	3195	12.97	2832	11.50	363	1.47	2749	11.16	2748	11.16	1	.00
1988	3194	12.97	2822	11.46	372	1.51	2718	11.04	2740	11.13	-22	-.09
1989	3188	12.96	2811	11.42	377	1.53	2694	10.95	2731	11.10	-37	-.15
1990	3179	12.93	2802	11.39	377	1.53	2677	10.89	2726	11.09	-49	-.20
1991	3165	12.88	2795	11.37	370	1.51	2647	10.77	2704	11.00	-57	-.23
1992	3148	12.82	2784	11.34	364	1.48	2612	10.64	2681	10.92	-69	-.28
1993	3127	12.74	2768	11.28	359	1.46	2586	10.54	2657	10.83	-71	-.29
1994	3106	12.67	2754	11.23	352	1.44	2580	10.52	2644	10.78	-64	-.26
1995	3083	12.58	2742	11.19	341	1.39	2547	10.40	2616	10.68	-69	-.28
1996	3057	12.49	2726	11.14	331	1.35	2521	10.30	2583	10.55	-62	-.25
1997	3022	12.36	2713	11.09	309	1.26	2490	10.18	2553	10.44	-63	-.26
1998	2982	12.21	2697	11.04	285	1.17	2481	10.15	2539	10.39	-58	-.24
1999	2942	12.05	2686	11.01	256	1.05	2454	10.06	2508	10.28	-54	-.22
2000	2907	11.93	2687	11.02	220	.90	2429	9.96	2482	10.18	-53	-.22
2001	2874	11.81	2720	11.17	154	.63	2413	9.91	2465	10.13	-52	-.21
2002	2843	11.70	2747	11.30	96	.40	2401	9.88	2446	10.07	-45	-.19
2003	2817	11.61	2791	11.51	26	.11	2384	9.83	2430	10.02	-46	-.19
2004	2797	11.56	2824	11.67	-27	-.11	2353	9.72	2400	9.92	-47	-.19
2005	2780	11.51	2855	11.82	-75	-.31	2340	9.69	2390	9.90	-50	-.21
2006	2767	11.49	2869	11.91	-102	-.42	2326	9.66	2381	9.89	-55	-.23
2007	2761	11.50	2898	12.07	-137	-.57	2294	9.55	2360	9.83	-66	-.27
2008	2754	11.50	2928	12.23	-174	-.73	2299	9.60	2365	9.88	-66	-.28
2009	2750	11.52	2952	12.36	-202	-.85	2267	9.49	2339	9.80	-72	-.30
2010	2747	11.54	2986	12.55	-239	-1.00	2265	9.52	2343	9.84	-78	-.33
2011	2743	11.56	2997	12.63	-254	-1.07	2250	9.49	2333	9.84	-83	-.35
2012	2741	11.59	3017	12.76	-276	-1.17	2238	9.47	2321	9.82	-83	-.35
2013	2741	11.64	3026	12.85	-285	-1.21	2225	9.44	2308	9.80	-83	-.35
2014	2738	11.66	3044	12.97	-306	-1.30	2222	9.47	2303	9.81	-81	-.35
2015	2736	11.70	3057	13.07	-321	-1.37	2213	9.46	2290	9.79	-77	-.33
2016	2731	11.72	3064	13.15	-333	-1.43	2215	9.51	2285	9.81	-70	-.30
2017	2727	11.75	3079	13.26	-352	-1.52	2203	9.49	2272	9.79	-69	-.30
2018	2719	11.76	3093	13.37	-374	-1.62	2203	9.53	2264	9.79	-61	-.26
2019	2708	11.75	3103	13.47	-395	-1.71	2195	9.53	2257	9.80	-62	-.27
2020	2696	11.75	3106	13.54	-410	-1.79	2179	9.50	2240	9.76	-61	-.27
2021	2681	11.73	3122	13.66	-441	-1.93	2176	9.52	2238	9.79	-62	-.27
2022	2664	11.71	3136	13.78	-472	-2.07	2169	9.53	2224	9.77	-55	-.24
2023	2646	11.68	3141	13.86	-495	-2.18	2164	9.55	2216	9.78	-52	-.23
2024	2626	11.64	3162	14.02	-536	-2.38	2153	9.54	2204	9.77	-51	-.23
2025	2603	11.59	3172	14.13	-569	-2.53	2133	9.50	2184	9.73	-51	-.23



## Perspectives de population 1981 - 2025

INS BP UCL HD CBGS ULB KUL VUB

## Mouvement de la population de 1985 à 2025 - Arrondissement de Verviers

Années	Immigrations externes		Emigrations externes		Solde migratoire externe		Entrées totales		Sorties totales		Solde total	
	Valeurs absolues	Taux par 1 000 habitants	Valeurs absolues	Taux par 1 000 habitants	Valeurs absolues	Taux par 1 000 habitants	Valeurs absolues	Taux par 1 000 habitants	Valeurs absolues	Taux par 1 000 habitants	Valeurs absolues	Taux par 1 000 habitants
<b>1985</b>	<b>1512</b>	<b>6.14</b>	<b>1893</b>	<b>7.68</b>	<b>-381</b>	<b>-1.55</b>	<b>7475</b>	<b>30.34</b>	<b>7479</b>	<b>30.35</b>	<b>-4</b>	<b>-0.02</b>
1986	1497	6.08	1925	7.81	-428	-1.74	7453	30.25	7515	30.50	-62	-0.25
1987	1495	6.07	1953	7.93	-458	-1.86	7439	30.20	7533	30.59	-94	-0.38
1988	1497	6.08	1967	7.99	-470	-1.91	7409	30.10	7529	30.58	-120	-0.49
1989	1501	6.10	1976	8.03	-475	-1.93	7383	30.01	7518	30.55	-135	-0.55
<b>1990</b>	<b>1504</b>	<b>6.12</b>	<b>1981</b>	<b>8.06</b>	<b>-477</b>	<b>-1.94</b>	<b>7360</b>	<b>29.93</b>	<b>7509</b>	<b>30.54</b>	<b>-149</b>	<b>-0.61</b>
1991	1507	6.13	1985	8.08	-478	-1.95	7319	29.78	7484	30.45	-165	-0.67
1992	1511	6.15	1988	8.10	-477	-1.94	7271	29.61	7453	30.35	-182	-0.74
1993	1513	6.17	1992	8.12	-479	-1.95	7226	29.45	7417	30.23	-191	-0.78
1994	1516	6.18	1998	8.15	-482	-1.97	7202	29.37	7396	30.16	-194	-0.79
<b>1995</b>	<b>1520</b>	<b>6.20</b>	<b>2000</b>	<b>8.16</b>	<b>-480</b>	<b>-1.96</b>	<b>7150</b>	<b>29.18</b>	<b>7358</b>	<b>30.03</b>	<b>-208</b>	<b>-0.85</b>
1996	1523	6.22	2003	8.18	-480	-1.96	7101	29.01	7312	29.87	-211	-0.86
1997	1526	6.24	2009	8.21	-483	-1.97	7038	28.78	7275	29.75	-237	-0.97
1998	1529	6.26	2012	8.24	-483	-1.98	6992	28.62	7248	29.67	-256	-1.05
1999	1532	6.28	2016	8.26	-484	-1.98	6928	28.39	7210	29.54	-282	-1.16
<b>2000</b>	<b>1535</b>	<b>6.30</b>	<b>2013</b>	<b>8.26</b>	<b>-478</b>	<b>-1.96</b>	<b>6871</b>	<b>28.19</b>	<b>7182</b>	<b>29.46</b>	<b>-311</b>	<b>-1.28</b>
2001	1539	6.32	2014	8.27	-475	-1.95	6826	28.04	7199	29.58	-373	-1.53
2002	1542	6.35	2019	8.31	-477	-1.96	6786	27.92	7212	29.68	-426	-1.75
2003	1544	6.37	2021	8.33	-477	-1.97	6745	27.81	7242	29.86	-497	-2.05
2004	1547	6.39	2025	8.37	-478	-1.97	6697	27.67	7249	29.95	-552	-2.28
<b>2005</b>	<b>1551</b>	<b>6.42</b>	<b>2026</b>	<b>8.39</b>	<b>-475</b>	<b>-1.97</b>	<b>6671</b>	<b>27.63</b>	<b>7271</b>	<b>30.11</b>	<b>-600</b>	<b>-2.48</b>
2006	1554	6.45	2030	8.43	-476	-1.98	6647	27.60	7280	30.23	-633	-2.63
2007	1557	6.48	2028	8.44	-471	-1.96	6612	27.53	7286	30.34	-674	-2.81
2008	1560	6.51	2029	8.47	-469	-1.96	6613	27.61	7322	30.57	-709	-2.96
2009	1563	6.55	2031	8.51	-468	-1.96	6580	27.56	7322	30.67	-742	-3.11
<b>2010</b>	<b>1566</b>	<b>6.58</b>	<b>2032</b>	<b>8.54</b>	<b>-466</b>	<b>-1.96</b>	<b>6578</b>	<b>27.64</b>	<b>7361</b>	<b>30.93</b>	<b>-783</b>	<b>-3.29</b>
2011	1570	6.62	2031	8.56	-461	-1.94	6563	27.67	7361	31.03	-798	-3.36
2012	1573	6.65	2035	8.61	-462	-1.95	6552	27.72	7373	31.19	-821	-3.47
2013	1575	6.69	2034	8.63	-459	-1.95	6541	27.77	7368	31.28	-827	-3.51
2014	1579	6.73	2038	8.68	-459	-1.96	6539	27.86	7385	31.46	-846	-3.60
<b>2015</b>	<b>1582</b>	<b>6.76</b>	<b>2037</b>	<b>8.71</b>	<b>-455</b>	<b>-1.95</b>	<b>6531</b>	<b>27.92</b>	<b>7384</b>	<b>31.57</b>	<b>-853</b>	<b>-3.65</b>
2016	1585	6.80	2041	8.76	-456	-1.96	6531	28.03	7390	31.71	-859	-3.69
2017	1589	6.84	2046	8.81	-457	-1.97	6519	28.08	7397	31.86	-878	-3.78
2018	1592	6.88	2047	8.85	-455	-1.97	6514	28.16	7404	32.01	-890	-3.85
2019	1594	6.92	2048	8.89	-454	-1.97	6497	28.20	7408	32.16	-911	-3.95
<b>2020</b>	<b>1597</b>	<b>6.96</b>	<b>2049</b>	<b>8.93</b>	<b>-452</b>	<b>-1.97</b>	<b>6472</b>	<b>28.20</b>	<b>7395</b>	<b>32.23</b>	<b>-923</b>	<b>-4.02</b>
2021	1601	7.01	2051	8.97	-450	-1.97	6458	28.26	7411	32.43	-953	-4.17
2022	1604	7.05	2050	9.01	-446	-1.96	6437	28.29	7410	32.56	-973	-4.28
2023	1607	7.09	2052	9.06	-445	-1.96	6417	28.32	7409	32.70	-992	-4.38
2024	1610	7.14	2054	9.11	-444	-1.97	6389	28.32	7420	32.89	-1031	-4.57
<b>2025</b>	<b>1613</b>	<b>7.18</b>	<b>2054</b>	<b>9.15</b>	<b>-441</b>	<b>-1.96</b>	<b>6349</b>	<b>28.28</b>	<b>7410</b>	<b>33.00</b>	<b>-1061</b>	<b>-4.73</b>

## Perspectives de population 1981 - 2025

INS BP UCL HD CBGS ULB KUL VUB

## Mouvement de la population de 1985 à 2025 - Arrondissement de Waremmé

Années	Naissances		Décès		Solde naturel		Immigrations internes		Emigrations internes		Solde migratoire interne	
	Valeurs absolues	Taux par 1 000 habitants	Valeurs absolues	Taux par 1 000 habitants	Valeurs absolues	Taux par 1 000 habitants	Valeurs absolues	Taux par 1 000 habitants	Valeurs absolues	Taux par 1 000 habitants	Valeurs absolues	Taux par 1 000 habitants
<b>1985</b>	<b>658</b>	<b>10.83</b>	<b>840</b>	<b>13.82</b>	<b>-182</b>	<b>-2.99</b>	<b>1938</b>	<b>31.89</b>	<b>1688</b>	<b>27.77</b>	<b>250</b>	<b>4.11</b>
1986	665	10.95	834	13.73	-169	-2.78	1939	31.92	1703	28.03	236	3.88
1987	671	11.05	826	13.61	-155	-2.55	1923	31.68	1703	28.05	220	3.62
1988	678	11.18	812	13.38	-134	-2.21	1919	31.63	1708	28.15	211	3.48
1989	685	11.30	805	13.28	-120	-1.98	1887	31.12	1696	27.97	191	3.15
<b>1990</b>	<b>693</b>	<b>11.44</b>	<b>795</b>	<b>13.12</b>	<b>-102</b>	<b>-1.68</b>	<b>1878</b>	<b>30.99</b>	<b>1690</b>	<b>27.89</b>	<b>188</b>	<b>3.10</b>
1991	703	11.60	792	13.07	-89	-1.47	1863	30.75	1681	27.75	182	3.00
1992	715	11.80	783	12.93	-68	-1.12	1839	30.36	1669	27.56	170	2.81
1993	727	12.00	774	12.78	-47	-.78	1822	30.08	1658	27.37	164	2.71
1994	742	12.25	762	12.58	-20	-.33	1807	29.83	1652	27.27	155	2.56
<b>1995</b>	<b>758</b>	<b>12.50</b>	<b>748</b>	<b>12.34</b>	<b>10</b>	<b>.16</b>	<b>1792</b>	<b>29.56</b>	<b>1644</b>	<b>27.12</b>	<b>148</b>	<b>2.44</b>
1996	753	12.41	738	12.17	15	.25	1779	29.33	1649	27.19	130	2.14
1997	746	12.29	732	12.06	14	.23	1771	29.18	1641	27.04	130	2.14
1998	737	12.14	723	11.91	14	.23	1744	28.72	1625	26.76	119	1.96
1999	728	11.99	724	11.92	4	.07	1738	28.62	1623	26.72	115	1.89
<b>2000</b>	<b>716</b>	<b>11.79</b>	<b>722</b>	<b>11.89</b>	<b>-6</b>	<b>-.10</b>	<b>1723</b>	<b>28.37</b>	<b>1609</b>	<b>26.49</b>	<b>114</b>	<b>1.88</b>
2001	708	11.66	726	11.95	-18	-.30	1709	28.14	1596	26.28	113	1.86
2002	699	11.51	735	12.11	-36	-.59	1691	27.85	1575	25.94	116	1.91
2003	693	11.42	743	12.25	-50	-.82	1673	27.58	1561	25.73	112	1.85
2004	685	11.30	747	12.32	-62	-1.02	1665	27.47	1552	25.61	113	1.86
<b>2005</b>	<b>681</b>	<b>11.25</b>	<b>755</b>	<b>12.47</b>	<b>-74</b>	<b>-1.22</b>	<b>1665</b>	<b>27.50</b>	<b>1553</b>	<b>25.65</b>	<b>112</b>	<b>1.85</b>
2006	675	11.16	763	12.62	-88	-1.46	1655	27.37	1546	25.57	109	1.80
2007	673	11.15	775	12.84	-102	-1.69	1642	27.20	1539	25.50	103	1.71
2008	673	11.17	777	12.90	-104	-1.73	1634	27.12	1529	25.38	105	1.74
2009	672	11.17	785	13.05	-113	-1.88	1625	27.02	1526	25.38	99	1.65
<b>2010</b>	<b>672</b>	<b>11.20</b>	<b>784</b>	<b>13.06</b>	<b>-112</b>	<b>-1.87</b>	<b>1613</b>	<b>26.88</b>	<b>1518</b>	<b>25.30</b>	<b>95</b>	<b>1.58</b>
2011	671	11.21	791	13.21	-120	-2.00	1608	26.85	1518	25.35	90	1.50
2012	673	11.27	787	13.17	-114	-1.91	1589	26.60	1507	25.23	82	1.37
2013	675	11.33	791	13.27	-116	-1.95	1587	26.63	1504	25.24	83	1.39
2014	679	11.42	797	13.41	-118	-1.98	1575	26.49	1494	25.13	81	1.36
<b>2015</b>	<b>683</b>	<b>11.52</b>	<b>801</b>	<b>13.51</b>	<b>-118</b>	<b>-1.99</b>	<b>1580</b>	<b>26.64</b>	<b>1502</b>	<b>25.33</b>	<b>78</b>	<b>1.32</b>
2016	685	11.58	798	13.49	-113	-1.91	1576	26.65	1501	25.38	75	1.27
2017	688	11.66	805	13.64	-117	-1.98	1571	26.63	1496	25.36	75	1.27
2018	689	11.71	804	13.66	-115	-1.95	1558	26.48	1492	25.36	66	1.12
2019	690	11.76	803	13.68	-113	-1.93	1561	26.60	1492	25.42	69	1.18
<b>2020</b>	<b>689</b>	<b>11.77</b>	<b>804</b>	<b>13.74</b>	<b>-115</b>	<b>-1.96</b>	<b>1558</b>	<b>26.62</b>	<b>1497</b>	<b>25.58</b>	<b>61</b>	<b>1.04</b>
2021	688	11.79	817	14.00	-129	-2.21	1547	26.51	1492	25.57	55	.94
2022	684	11.76	808	13.89	-124	-2.13	1538	26.44	1482	25.48	56	.96
2023	681	11.75	811	13.99	-130	-2.24	1526	26.32	1473	25.40	53	.91
2024	677	11.71	810	14.02	-133	-2.30	1509	26.11	1455	25.18	54	.93
<b>2025</b>	<b>672</b>	<b>11.67</b>	<b>815</b>	<b>14.15</b>	<b>-143</b>	<b>-2.48</b>	<b>1502</b>	<b>26.08</b>	<b>1451</b>	<b>25.19</b>	<b>51</b>	<b>.89</b>

Perspectives de population 1981 - 2025

INS BP UCL HD CBGS ULB KUL VUB

Mouvement de la population de 1985 à 2025 - Arrondissement de Waremme

Années	Immigrations externes		Emigrations externes		Solde migratoire externe		Entrées totales		Sorties totales		Solde total	
	Valeurs absolues	Taux par 1 000 habitants	Valeurs absolues	Taux par 1 000 habitants	Valeurs absolues	Taux par 1 000 habitants	Valeurs absolues	Taux par 1 000 habitants	Valeurs absolues	Taux par 1 000 habitants	Valeurs absolues	Taux par 1 000 habitants
<b>1985</b>	<b>78</b>	<b>1.28</b>	<b>173</b>	<b>2.85</b>	<b>-95</b>	<b>-1.56</b>	<b>2674</b>	<b>44.00</b>	<b>2701</b>	<b>44.44</b>	<b>-27</b>	<b>-.44</b>
1986	79	1.30	176	2.90	-97	-1.60	2683	44.17	2713	44.66	-30	-.49
1987	78	1.28	187	3.08	-109	-1.80	2672	44.01	2716	44.74	-44	-.72
1988	78	1.29	189	3.12	-111	-1.83	2675	44.09	2709	44.65	-34	-.56
1989	79	1.30	190	3.13	-111	-1.83	2651	43.72	2691	44.38	-40	-.66
<b>1990</b>	<b>80</b>	<b>1.32</b>	<b>189</b>	<b>3.12</b>	<b>-109</b>	<b>-1.80</b>	<b>2651</b>	<b>43.74</b>	<b>2674</b>	<b>44.12</b>	<b>-23</b>	<b>-.38</b>
1991	80	1.32	190	3.14	-110	-1.82	2646	43.68	2663	43.96	-17	-.28
1992	80	1.32	192	3.17	-112	-1.85	2634	43.49	2644	43.65	-10	-.17
1993	80	1.32	191	3.15	-111	-1.83	2629	43.41	2623	43.31	6	.10
1994	80	1.32	191	3.15	-111	-1.83	2629	43.40	2605	43.00	24	.40
<b>1995</b>	<b>81</b>	<b>1.34</b>	<b>194</b>	<b>3.20</b>	<b>-113</b>	<b>-1.86</b>	<b>2631</b>	<b>43.40</b>	<b>2586</b>	<b>42.66</b>	<b>45</b>	<b>.74</b>
1996	82	1.35	191	3.15	-109	-1.80	2614	43.09	2578	42.50	36	.59
1997	82	1.35	192	3.16	-110	-1.81	2599	42.82	2565	42.26	34	.56
1998	82	1.35	192	3.16	-110	-1.81	2563	42.21	2540	41.83	23	.38
1999	82	1.35	192	3.16	-110	-1.81	2548	41.95	2539	41.80	9	.15
<b>2000</b>	<b>83</b>	<b>1.37</b>	<b>192</b>	<b>3.16</b>	<b>-109</b>	<b>-1.79</b>	<b>2522</b>	<b>41.52</b>	<b>2523</b>	<b>41.54</b>	<b>-1</b>	<b>-.02</b>
2001	83	1.37	195	3.21	-112	-1.84	2500	41.16	2517	41.44	-17	-.28
2002	83	1.37	194	3.20	-111	-1.83	2473	40.74	2504	41.25	-31	-.51
2003	84	1.38	198	3.26	-114	-1.88	2450	40.39	2502	41.24	-52	-.86
2004	85	1.40	195	3.22	-110	-1.81	2435	40.17	2494	41.15	-59	-.97
<b>2005</b>	<b>85</b>	<b>1.40</b>	<b>196</b>	<b>3.24</b>	<b>-111</b>	<b>-1.83</b>	<b>2431</b>	<b>40.15</b>	<b>2504</b>	<b>41.36</b>	<b>-73</b>	<b>-1.21</b>
2006	85	1.41	196	3.24	-111	-1.84	2415	39.94	2505	41.43	-90	-1.49
2007	85	1.41	196	3.25	-111	-1.84	2400	39.76	2510	41.58	-110	-1.82
2008	85	1.41	196	3.25	-111	-1.84	2392	39.70	2502	41.52	-110	-1.83
2009	87	1.45	197	3.28	-110	-1.83	2384	39.64	2508	41.71	-124	-2.06
<b>2010</b>	<b>87</b>	<b>1.45</b>	<b>197</b>	<b>3.28</b>	<b>-110</b>	<b>-1.83</b>	<b>2372</b>	<b>39.53</b>	<b>2499</b>	<b>41.64</b>	<b>-127</b>	<b>-2.12</b>
2011	87	1.45	194	3.24	-107	-1.79	2366	39.51	2503	41.80	-137	-2.29
2012	87	1.46	197	3.30	-110	-1.84	2349	39.32	2491	41.70	-142	-2.38
2013	87	1.46	198	3.32	-111	-1.86	2349	39.42	2493	41.83	-144	-2.42
2014	88	1.48	200	3.36	-112	-1.88	2342	39.39	2491	41.90	-149	-2.51
<b>2015</b>	<b>88</b>	<b>1.48</b>	<b>200</b>	<b>3.37</b>	<b>-112</b>	<b>-1.89</b>	<b>2351</b>	<b>39.65</b>	<b>2503</b>	<b>42.21</b>	<b>-152</b>	<b>-2.56</b>
2016	89	1.50	201	3.40	-112	-1.89	2350	39.73	2500	42.27	-150	-2.54
2017	89	1.51	199	3.37	-110	-1.86	2348	39.80	2500	42.38	-152	-2.58
2018	90	1.53	200	3.40	-110	-1.87	2337	39.72	2496	42.42	-159	-2.70
2019	90	1.53	200	3.41	-110	-1.87	2341	39.89	2495	42.52	-154	-2.62
<b>2020</b>	<b>90</b>	<b>1.54</b>	<b>201</b>	<b>3.43</b>	<b>-111</b>	<b>-1.90</b>	<b>2337</b>	<b>39.93</b>	<b>2502</b>	<b>42.75</b>	<b>-165</b>	<b>-2.82</b>
2021	90	1.54	201	3.44	-111	-1.90	2325	39.85	2510	43.02	-185	-3.17
2022	90	1.55	203	3.49	-113	-1.94	2312	39.75	2493	42.86	-181	-3.11
2023	92	1.59	205	3.54	-113	-1.95	2299	39.65	2489	42.93	-190	-3.28
2024	92	1.59	204	3.53	-112	-1.94	2278	39.42	2469	42.72	-191	-3.30
<b>2025</b>	<b>92</b>	<b>1.60</b>	<b>202</b>	<b>3.51</b>	<b>-110</b>	<b>-1.91</b>	<b>2266</b>	<b>39.34</b>	<b>2468</b>	<b>42.85</b>	<b>-202</b>	<b>-3.51</b>



**- MOUVEMENT DE LA POPULATION DE 1985 A 2025, PAR SEXE -**

Perspectives de population 1981 - 2025

INS BP UCL HD CBGS ULB KUL VUB

Mouvement de la population de 1985 à 2025, par sexe - Province de Liège

Années	Naissances		Décès		Solde naturel		Immigrations internes		Émigrations internes		Solde migratoire interne	
	Hommes	Femmes	Hommes	Femmes	Hommes	Femmes	Hommes	Femmes	Hommes	Femmes	Hommes	Femmes
<b>1985</b>	<b>5932</b>	<b>5610</b>	<b>6189</b>	<b>6503</b>	<b>-257</b>	<b>-893</b>	<b>7373</b>	<b>7546</b>	<b>7150</b>	<b>7273</b>	<b>223</b>	<b>273</b>
1986	5923	5601	6123	6457	-200	-856	7349	7520	7134	7234	215	286
1987	5914	5591	6054	6375	-140	-784	7306	7470	7101	7189	205	281
1988	5905	5584	5996	6324	-91	-740	7254	7422	7063	7133	191	289
1989	5901	5579	5925	6266	-24	-687	7223	7363	7017	7080	206	283
<b>1990</b>	<b>5904</b>	<b>5584</b>	<b>5886</b>	<b>6214</b>	<b>18</b>	<b>-630</b>	<b>7182</b>	<b>7307</b>	<b>6982</b>	<b>7027</b>	<b>200</b>	<b>280</b>
1991	5916	5592	5855	6150	61	-558	7131	7248	6927	6969	204	279
1992	5930	5607	5815	6085	115	-478	7080	7180	6879	6910	201	270
1993	5950	5625	5764	6031	186	-406	7029	7122	6819	6852	210	270
1994	5975	5647	5734	5967	241	-320	7002	7085	6784	6806	218	279
<b>1995</b>	<b>6002</b>	<b>5674</b>	<b>5709</b>	<b>5901</b>	<b>293</b>	<b>-227</b>	<b>6939</b>	<b>7016</b>	<b>6719</b>	<b>6729</b>	<b>220</b>	<b>287</b>
1996	5955	5631	5680	5851	275	-220	6896	6960	6674	6672	222	288
1997	5889	5570	5644	5804	245	-234	6833	6891	6609	6598	224	293
1998	5817	5500	5615	5737	202	-237	6793	6838	6561	6541	232	297
1999	5743	5430	5586	5702	157	-272	6737	6773	6492	6480	245	293
<b>2000</b>	<b>5669</b>	<b>5362</b>	<b>5570</b>	<b>5668</b>	<b>99</b>	<b>-306</b>	<b>6679</b>	<b>6726</b>	<b>6432</b>	<b>6432</b>	<b>247</b>	<b>294</b>
2001	5602	5298	5649	5742	-47	-444	6622	6683	6372	6389	250	294
2002	5536	5236	5711	5802	-175	-566	6575	6627	6320	6335	255	292
2003	5478	5180	5784	5878	-306	-698	6538	6594	6281	6297	257	297
2004	5424	5129	5849	5934	-425	-805	6483	6553	6225	6257	258	296
<b>2005</b>	<b>5377</b>	<b>5085</b>	<b>5896</b>	<b>6001</b>	<b>-519</b>	<b>-916</b>	<b>6439</b>	<b>6530</b>	<b>6179</b>	<b>6234</b>	<b>260</b>	<b>296</b>
2006	5336	5046	5938	6051	-602	-1005	6390	6493	6136	6197	254	296
2007	5305	5016	5986	6107	-681	-1091	6339	6453	6086	6158	253	295
2008	5280	4991	6023	6162	-743	-1171	6311	6431	6058	6134	253	297
2009	5259	4972	6076	6213	-817	-1241	6276	6387	6016	6096	260	291
<b>2010</b>	<b>5242</b>	<b>4958</b>	<b>6092</b>	<b>6259</b>	<b>-850</b>	<b>-1301</b>	<b>6240</b>	<b>6380</b>	<b>5984</b>	<b>6082</b>	<b>256</b>	<b>298</b>
2011	5233	4946	6127	6288	-894	-1342	6217	6336	5963	6041	254	295
2012	5228	4943	6154	6311	-926	-1368	6183	6317	5934	6023	249	294
2013	5227	4942	6163	6334	-936	-1392	6169	6301	5909	6010	260	291
2014	5229	4945	6191	6359	-962	-1414	6140	6290	5874	5999	266	291
<b>2015</b>	<b>5233</b>	<b>4949</b>	<b>6206</b>	<b>6349</b>	<b>-973</b>	<b>-1400</b>	<b>6135</b>	<b>6270</b>	<b>5869</b>	<b>5973</b>	<b>266</b>	<b>297</b>
2016	5234	4948	6228	6350	-994	-1402	6121	6267	5850	5969	271	298
2017	5235	4948	6262	6334	-1027	-1386	6106	6256	5828	5957	278	299
2018	5228	4945	6283	6328	-1055	-1383	6073	6249	5807	5941	266	308
2019	5218	4933	6315	6306	-1097	-1373	6064	6243	5790	5925	274	318
<b>2020</b>	<b>5203</b>	<b>4919</b>	<b>6338</b>	<b>6287</b>	<b>-1135</b>	<b>-1368</b>	<b>6036</b>	<b>6223</b>	<b>5768</b>	<b>5911</b>	<b>268</b>	<b>312</b>
2021	5182	4898	6373	6273	-1191	-1375	6004	6194	5744	5885	260	309
2022	5151	4872	6387	6262	-1236	-1390	5989	6169	5718	5854	271	315
2023	5121	4842	6417	6243	-1296	-1401	5948	6151	5685	5833	263	318
2024	5085	4807	6443	6252	-1358	-1445	5909	6109	5643	5797	266	312
<b>2025</b>	<b>5044</b>	<b>4770</b>	<b>6476</b>	<b>6253</b>	<b>-1432</b>	<b>-1483</b>	<b>5874</b>	<b>6081</b>	<b>5607</b>	<b>5774</b>	<b>267</b>	<b>307</b>

Perspectives de population 1981 - 2025

INS BP UCL HD CBGS ULB KUL VUB

Mouvement de la population de 1985 à 2025, par sexe - Province de Liège

Années	Immigrations externes		Émigrations externes		Solde migratoire externe		Entrées totales		Sorties totales		Solde total	
	Hommes	Femmes	Hommes	Femmes	Hommes	Femmes	Hommes	Femmes	Hommes	Femmes	Hommes	Femmes
<b>1985</b>	<b>2433</b>	<b>2024</b>	<b>3716</b>	<b>3081</b>	<b>-1283</b>	<b>-1057</b>	<b>15738</b>	<b>15180</b>	<b>17055</b>	<b>16857</b>	<b>-1317</b>	<b>-1677</b>
1986	2408	2008	3757	3130	-1349	-1122	15680	15129	17014	16821	-1334	-1692
1987	2404	2010	3810	3164	-1406	-1154	15624	15071	16965	16728	-1341	-1657
1988	2408	2014	3830	3182	-1422	-1168	15567	15020	16889	16639	-1322	-1619
1989	2416	2020	3835	3184	-1419	-1164	15540	14962	16777	16530	-1237	-1568
<b>1990</b>	<b>2420</b>	<b>2027</b>	<b>3833</b>	<b>3181</b>	<b>-1413</b>	<b>-1154</b>	<b>15506</b>	<b>14918</b>	<b>16701</b>	<b>16422</b>	<b>-1195</b>	<b>-1504</b>
1991	2424	2033	3836	3177	-1412	-1144	15471	14873	16618	16296	-1147	-1423
1992	2430	2039	3837	3176	-1407	-1137	15440	14826	16531	16171	-1091	-1345
1993	2434	2044	3835	3169	-1401	-1125	15413	14791	16418	16052	-1005	-1261
1994	2439	2049	3836	3169	-1397	-1120	15416	14781	16354	15942	-938	-1161
<b>1995</b>	<b>2444</b>	<b>2056</b>	<b>3836</b>	<b>3165</b>	<b>-1392</b>	<b>-1109</b>	<b>15385</b>	<b>14746</b>	<b>16264</b>	<b>15795</b>	<b>-879</b>	<b>-1049</b>
1996	2449	2062	3835	3160	-1386	-1098	15300	14653	16189	15683	-889	-1030
1997	2454	2068	3832	3160	-1378	-1092	15176	14529	16085	15562	-909	-1033
1998	2459	2073	3830	3163	-1371	-1090	15069	14411	16006	15441	-937	-1030
1999	2464	2078	3828	3161	-1364	-1083	14944	14281	15906	15343	-962	-1062
<b>2000</b>	<b>2468</b>	<b>2086</b>	<b>3825</b>	<b>3156</b>	<b>-1357</b>	<b>-1070</b>	<b>14816</b>	<b>14174</b>	<b>15827</b>	<b>15256</b>	<b>-1011</b>	<b>-1082</b>
2001	2474	2091	3821	3155	-1347	-1064	14698	14072	15842	15286	-1144	-1214
2002	2478	2097	3826	3153	-1348	-1056	14589	13960	15857	15290	-1268	-1330
2003	2483	2102	3823	3149	-1340	-1047	14499	13876	15888	15324	-1389	-1448
2004	2488	2109	3828	3148	-1340	-1039	14395	13791	15902	15339	-1507	-1548
<b>2005</b>	<b>2493</b>	<b>2115</b>	<b>3823</b>	<b>3144</b>	<b>-1330</b>	<b>-1029</b>	<b>14309</b>	<b>13730</b>	<b>15898</b>	<b>15379</b>	<b>-1589</b>	<b>-1649</b>
2006	2498	2121	3830	3138	-1332	-1017	14224	13660	15904	15386	-1680	-1726
2007	2502	2126	3826	3135	-1324	-1009	14146	13595	15898	15400	-1752	-1805
2008	2508	2132	3836	3131	-1328	-999	14099	13554	15917	15427	-1818	-1873
2009	2513	2138	3836	3123	-1323	-985	14048	13497	15928	15432	-1880	-1935
<b>2010</b>	<b>2517</b>	<b>2144</b>	<b>3834</b>	<b>3124</b>	<b>-1317</b>	<b>-980</b>	<b>13999</b>	<b>13482</b>	<b>15910</b>	<b>15465</b>	<b>-1911</b>	<b>-1983</b>
2011	2523	2150	3833	3123	-1310	-973	13973	13432	15923	15452	-1950	-2020
2012	2527	2155	3835	3123	-1308	-968	13938	13415	15923	15457	-1985	-2042
2013	2532	2161	3839	3123	-1307	-962	13928	13404	15911	15467	-1983	-2063
2014	2537	2167	3838	3129	-1301	-962	13906	13402	15903	15487	-1997	-2085
<b>2015</b>	<b>2541</b>	<b>2173</b>	<b>3837</b>	<b>3129</b>	<b>-1296</b>	<b>-956</b>	<b>13909</b>	<b>13392</b>	<b>15912</b>	<b>15451</b>	<b>-2003</b>	<b>-2059</b>
2016	2547	2179	3839	3131	-1292	-952	13902	13394	15917	15450	-2015	-2056
2017	2553	2185	3848	3128	-1295	-943	13894	13389	15938	15419	-2044	-2030
2018	2558	2191	3850	3125	-1292	-934	13859	13385	15940	15394	-2081	-2009
2019	2562	2197	3848	3125	-1286	-928	13844	13373	15953	15356	-2109	-1983
<b>2020</b>	<b>2567</b>	<b>2202</b>	<b>3852</b>	<b>3125</b>	<b>-1285</b>	<b>-923</b>	<b>13806</b>	<b>13344</b>	<b>15958</b>	<b>15323</b>	<b>-2152</b>	<b>-1979</b>
2021	2572	2209	3857	3123	-1285	-914	13758	13301	15974	15281	-2216	-1980
2022	2576	2214	3857	3125	-1281	-911	13716	13255	15962	15241	-2246	-1986
2023	2582	2221	3859	3125	-1277	-904	13651	13214	15961	15201	-2310	-1987
2024	2587	2226	3860	3125	-1273	-899	13581	13142	15946	15174	-2365	-2032
<b>2025</b>	<b>2592</b>	<b>2232</b>	<b>3859</b>	<b>3127</b>	<b>-1267</b>	<b>-895</b>	<b>13510</b>	<b>13083</b>	<b>15942</b>	<b>15154</b>	<b>-2432</b>	<b>-2071</b>

Perspectives de population 1981 - 2025

INS BP UCL HD CBGS ULB KUL VUB

Mouvement de la population de 1985 à 2025, par sexe - Arrondissement de Huy

Années	Naissances		Décès		Solde naturel		Immigrations internes		Emigrations internes		Solde migratoire interne	
	Hommes	Femmes	Hommes	Femmes	Hommes	Femmes	Hommes	Femmes	Hommes	Femmes	Hommes	Femmes
<b>1985</b>	<b>543</b>	<b>513</b>	<b>593</b>	<b>590</b>	<b>-50</b>	<b>-77</b>	<b>1590</b>	<b>1600</b>	<b>1277</b>	<b>1317</b>	<b>313</b>	<b>283</b>
1986	549	520	588	590	-39	-70	1582	1581	1285	1321	297	260
1987	554	524	578	583	-24	-59	1559	1570	1287	1327	272	243
1988	559	529	569	581	-10	-52	1543	1549	1291	1324	252	225
1989	563	533	555	575	8	-42	1537	1536	1295	1323	242	213
<b>1990</b>	<b>567</b>	<b>537</b>	<b>557</b>	<b>572</b>	<b>10</b>	<b>-35</b>	<b>1518</b>	<b>1519</b>	<b>1297</b>	<b>1319</b>	<b>221</b>	<b>200</b>
1991	572	541	549	569	23	-28	1498	1502	1291	1315	207	187
1992	576	545	539	563	37	-18	1491	1485	1295	1307	196	178
1993	582	550	535	564	47	-14	1478	1475	1293	1309	185	166
1994	587	555	530	561	57	-6	1468	1470	1293	1307	175	163
<b>1995</b>	<b>593</b>	<b>560</b>	<b>533</b>	<b>554</b>	<b>60</b>	<b>6</b>	<b>1445</b>	<b>1455</b>	<b>1281</b>	<b>1302</b>	<b>164</b>	<b>153</b>
1996	593	561	533	553	60	8	1440	1437	1282	1292	158	145
1997	590	558	527	549	63	9	1419	1425	1272	1286	147	139
1998	585	554	521	543	64	11	1413	1416	1270	1280	143	136
1999	580	548	512	541	68	7	1404	1400	1262	1265	142	135
<b>2000</b>	<b>574</b>	<b>543</b>	<b>507</b>	<b>540</b>	<b>67</b>	<b>3</b>	<b>1392</b>	<b>1388</b>	<b>1255</b>	<b>1257</b>	<b>137</b>	<b>131</b>
2001	569	538	516	549	53	-11	1379	1378	1247	1249	132	129
2002	564	533	522	549	42	-16	1370	1357	1243	1235	127	122
2003	560	530	528	557	32	-27	1362	1359	1241	1240	121	119
2004	556	526	536	564	20	-38	1351	1354	1236	1237	115	117
<b>2005</b>	<b>553</b>	<b>523</b>	<b>541</b>	<b>566</b>	<b>12</b>	<b>-43</b>	<b>1339</b>	<b>1340</b>	<b>1228</b>	<b>1229</b>	<b>111</b>	<b>111</b>
2006	552	522	551	577	1	-55	1321	1332	1219	1226	102	106
2007	550	520	555	579	-5	-59	1313	1321	1215	1218	98	103
2008	550	520	562	583	-12	-63	1303	1330	1209	1226	94	104
2009	550	520	567	591	-17	-71	1301	1310	1207	1211	94	99
<b>2010</b>	<b>550</b>	<b>520</b>	<b>571</b>	<b>591</b>	<b>-21</b>	<b>-71</b>	<b>1291</b>	<b>1305</b>	<b>1202</b>	<b>1208</b>	<b>89</b>	<b>97</b>
2011	552	521	576	598	-24	-77	1295	1296	1205	1204	90	92
2012	553	523	577	599	-24	-76	1285	1298	1201	1207	84	91
2013	555	525	576	599	-21	-74	1284	1293	1200	1205	84	88
2014	559	528	585	607	-26	-79	1278	1287	1194	1207	84	80
<b>2015</b>	<b>561</b>	<b>530</b>	<b>585</b>	<b>596</b>	<b>-24</b>	<b>-66</b>	<b>1278</b>	<b>1288</b>	<b>1197</b>	<b>1208</b>	<b>81</b>	<b>80</b>
2016	563	532	593	602	-30	-70	1273	1292	1194	1213	79	79
2017	565	534	594	602	-29	-68	1278	1286	1200	1210	78	76
2018	566	535	605	602	-39	-67	1274	1285	1200	1211	74	74
2019	566	535	608	596	-42	-61	1269	1283	1197	1211	72	72
<b>2020</b>	<b>566</b>	<b>535</b>	<b>618</b>	<b>597</b>	<b>-52</b>	<b>-62</b>	<b>1261</b>	<b>1286</b>	<b>1192</b>	<b>1215</b>	<b>69</b>	<b>71</b>
2021	565	534	622	598	-57	-64	1254	1280	1188	1211	66	69
2022	562	531	625	598	-63	-67	1258	1278	1190	1212	68	66
2023	560	529	630	597	-70	-68	1246	1273	1185	1207	61	66
2024	556	526	633	598	-77	-72	1234	1267	1179	1203	55	64
<b>2025</b>	<b>553</b>	<b>523</b>	<b>644</b>	<b>602</b>	<b>-91</b>	<b>-79</b>	<b>1232</b>	<b>1265</b>	<b>1176</b>	<b>1201</b>	<b>56</b>	<b>64</b>



Perspectives de population 1981 - 2025

INS BP UCL HD CBGS ULB KUL VUB

Mouvement de la population de 1985 à 2025, par sexe - Arrondissement de Huy

Années	Immigrations externes		Emigrations externes		Solde migratoire externe		Entrées totales		Sorties totales		Solde total	
	Hommes	Femmes	Hommes	Femmes	Hommes	Femmes	Hommes	Femmes	Hommes	Femmes	Hommes	Femmes
<b>1985</b>	<b>112</b>	<b>86</b>	<b>180</b>	<b>169</b>	<b>-68</b>	<b>-83</b>	<b>2245</b>	<b>2199</b>	<b>2050</b>	<b>2076</b>	<b>195</b>	<b>123</b>
1986	111	85	188	178	-77	-93	2242	2186	2061	2089	181	97
1987	112	86	192	178	-80	-92	2225	2180	2057	2088	168	92
1988	112	86	195	179	-83	-93	2214	2164	2055	2084	159	80
1989	113	86	196	184	-83	-98	2213	2155	2046	2082	167	73
<b>1990</b>	<b>113</b>	<b>87</b>	<b>194</b>	<b>184</b>	<b>-81</b>	<b>-97</b>	<b>2198</b>	<b>2143</b>	<b>2048</b>	<b>2075</b>	<b>150</b>	<b>68</b>
1991	113	87	200	182	-87	-95	2183	2130	2040	2066	143	64
1992	114	88	203	185	-89	-97	2181	2118	2037	2055	144	63
1993	114	88	205	185	-91	-97	2174	2113	2033	2058	141	55
1994	115	88	208	186	-93	-98	2170	2113	2031	2054	139	59
<b>1995</b>	<b>115</b>	<b>89</b>	<b>212</b>	<b>186</b>	<b>-97</b>	<b>-97</b>	<b>2153</b>	<b>2104</b>	<b>2026</b>	<b>2042</b>	<b>127</b>	<b>62</b>
1996	115	89	214	190	-99	-101	2148	2087	2029	2035	119	52
1997	116	90	213	189	-97	-99	2125	2073	2012	2024	113	49
1998	116	90	214	189	-98	-99	2114	2060	2005	2012	109	48
1999	117	90	215	189	-98	-99	2101	2038	1989	1995	112	43
<b>2000</b>	<b>117</b>	<b>91</b>	<b>215</b>	<b>188</b>	<b>-98</b>	<b>-97</b>	<b>2083</b>	<b>2022</b>	<b>1977</b>	<b>1985</b>	<b>106</b>	<b>37</b>
2001	118	91	217	189	-99	-98	2066	2007	1980	1987	86	20
2002	118	91	218	188	-100	-97	2052	1981	1983	1972	69	9
2003	118	92	217	190	-99	-98	2040	1981	1986	1987	54	-6
2004	119	92	218	192	-99	-100	2026	1972	1990	1993	36	-21
<b>2005</b>	<b>119</b>	<b>93</b>	<b>221</b>	<b>191</b>	<b>-102</b>	<b>-98</b>	<b>2011</b>	<b>1956</b>	<b>1990</b>	<b>1986</b>	<b>21</b>	<b>-30</b>
2006	120	93	225	191	-105	-98	1993	1947	1995	1994	-2	-47
2007	120	93	225	193	-105	-100	1983	1934	1995	1990	-12	-56
2008	121	94	230	194	-109	-100	1974	1944	2001	2003	-27	-59
2009	121	94	232	193	-111	-99	1972	1924	2006	1995	-34	-71
<b>2010</b>	<b>121</b>	<b>94</b>	<b>231</b>	<b>194</b>	<b>-110</b>	<b>-100</b>	<b>1962</b>	<b>1919</b>	<b>2004</b>	<b>1993</b>	<b>-42</b>	<b>-74</b>
2011	122	95	233	194	-111	-99	1969	1912	2014	1996	-45	-84
2012	122	95	233	194	-111	-99	1960	1916	2011	2000	-51	-84
2013	123	96	235	194	-112	-98	1962	1914	2011	1998	-49	-84
2014	123	96	235	198	-112	-102	1960	1911	2014	2012	-54	-101
<b>2015</b>	<b>123</b>	<b>96</b>	<b>236</b>	<b>197</b>	<b>-113</b>	<b>-101</b>	<b>1962</b>	<b>1914</b>	<b>2018</b>	<b>2001</b>	<b>-56</b>	<b>-87</b>
2016	124	97	236	200	-112	-103	1960	1921	2023	2015	-63	-94
2017	124	97	240	200	-116	-103	1967	1917	2034	2012	-67	-95
2018	125	97	240	200	-115	-103	1965	1917	2045	2013	-80	-96
2019	125	98	240	201	-115	-103	1960	1916	2045	2008	-85	-92
<b>2020</b>	<b>126</b>	<b>98</b>	<b>241</b>	<b>201</b>	<b>-115</b>	<b>-103</b>	<b>1953</b>	<b>1919</b>	<b>2051</b>	<b>2013</b>	<b>-98</b>	<b>-94</b>
2021	126	99	241	200	-115	-101	1945	1913	2051	2009	-106	-96
2022	126	99	242	201	-116	-102	1946	1908	2057	2011	-111	-103
2023	127	99	241	201	-114	-102	1933	1901	2056	2005	-123	-104
2024	127	100	242	200	-115	-100	1917	1893	2054	2001	-137	-108
<b>2025</b>	<b>128</b>	<b>100</b>	<b>243</b>	<b>201</b>	<b>-115</b>	<b>-101</b>	<b>1913</b>	<b>1888</b>	<b>2063</b>	<b>2004</b>	<b>-150</b>	<b>-116</b>

Perspectives de population 1981 - 2025

INS BP UCL HD CBGS ULB KUL VUB

Mouvement de la population de 1985 à 2025, par sexe - Arrondissement de Liège

Années	Naissances		Décès		Solde naturel		Immigrations internes		Emigrations internes		Solde migratoire interne	
	Hommes	Femmes	Hommes	Femmes	Hommes	Femmes	Hommes	Femmes	Hommes	Femmes	Hommes	Femmes
1985	3424	3238	3802	4018	-378	-780	3418	3576	3707	3697	-289	-121
1986	3396	3211	3746	3978	-350	-767	3415	3579	3665	3648	-250	-69
1987	3373	3188	3689	3921	-316	-733	3407	3568	3626	3599	-219	-31
1988	3356	3173	3650	3886	-294	-713	3392	3555	3583	3550	-191	5
1989	3347	3164	3598	3847	-251	-683	3393	3539	3543	3509	-150	30
1990	3347	3165	3563	3811	-216	-646	3380	3517	3506	3471	-126	46
1991	3355	3172	3535	3765	-180	-593	3369	3500	3470	3435	-101	65
1992	3368	3185	3512	3719	-144	-534	3359	3474	3439	3398	-80	76
1993	3387	3202	3478	3676	-91	-474	3335	3455	3391	3363	-56	92
1994	3409	3223	3461	3633	-52	-410	3328	3434	3365	3329	-37	105
1995	3434	3248	3437	3596	-3	-348	3308	3408	3323	3282	-15	126
1996	3404	3218	3422	3559	-18	-341	3295	3384	3291	3249	4	135
1997	3363	3180	3395	3532	-32	-352	3265	3354	3248	3207	17	147
1998	3320	3139	3378	3490	-58	-351	3247	3330	3215	3173	32	157
1999	3277	3098	3358	3467	-81	-369	3216	3298	3172	3142	44	156
2000	3233	3058	3342	3440	-109	-382	3199	3274	3143	3118	56	156
2001	3192	3019	3393	3487	-201	-468	3176	3250	3110	3094	66	156
2002	3152	2981	3433	3527	-281	-546	3152	3231	3082	3074	70	157
2003	3114	2944	3478	3565	-364	-621	3138	3216	3058	3048	80	168
2004	3078	2911	3510	3602	-432	-691	3113	3200	3027	3030	86	170
2005	3045	2880	3536	3644	-491	-764	3091	3194	2998	3015	93	179
2006	3015	2851	3561	3668	-546	-817	3081	3168	2979	2982	102	186
2007	2990	2827	3585	3701	-595	-874	3061	3161	2950	2962	111	199
2008	2968	2806	3598	3737	-630	-931	3035	3141	2923	2940	112	201
2009	2950	2789	3623	3771	-673	-982	3029	3131	2903	2926	126	205
2010	2935	2776	3631	3788	-696	-1012	3013	3133	2881	2914	132	219
2011	2926	2766	3644	3809	-718	-1043	2994	3110	2858	2886	136	224
2012	2920	2761	3652	3833	-732	-1072	2987	3103	2844	2877	143	226
2013	2916	2757	3661	3844	-745	-1087	2985	3096	2833	2869	152	227
2014	2914	2756	3667	3850	-753	-1094	2975	3093	2818	2857	157	236
2015	2915	2757	3668	3848	-753	-1091	2965	3081	2803	2842	162	239
2016	2915	2756	3677	3844	-762	-1088	2953	3079	2789	2837	164	242
2017	2914	2755	3689	3827	-775	-1072	2951	3073	2777	2830	174	243
2018	2911	2753	3690	3817	-779	-1064	2934	3068	2762	2819	172	249
2019	2905	2747	3704	3807	-799	-1060	2930	3069	2751	2807	179	262
2020	2897	2739	3707	3793	-810	-1054	2920	3055	2739	2796	181	259
2021	2885	2727	3713	3774	-828	-1047	2901	3040	2721	2779	180	261
2022	2869	2713	3718	3764	-849	-1051	2891	3024	2705	2759	186	265
2023	2851	2696	3729	3752	-878	-1056	2875	3015	2689	2748	186	267
2024	2831	2676	3742	3750	-911	-1074	2863	2992	2670	2729	193	263
2025	2808	2655	3751	3745	-943	-1090	2841	2982	2652	2717	189	265

Perspectives de population 1981 - 2025

INS BP UCL HD CBGS ULB KUL VUB

Mouvement de la population de 1985 à 2025, par sexe - Arrondissement de Liège

Années	Immigrations externes		Emigrations externes		Solde migratoire externe		Entrées totales		Sorties totales		Solde total	
	Hommes	Femmes	Hommes	Femmes	Hommes	Femmes	Hommes	Femmes	Hommes	Femmes	Hommes	Femmes
<b>1985</b>	<b>1481</b>	<b>1188</b>	<b>2445</b>	<b>1937</b>	<b>-964</b>	<b>-749</b>	<b>8323</b>	<b>8002</b>	<b>9954</b>	<b>9652</b>	<b>-1631</b>	<b>-1650</b>
1986	1466	1178	2463	1957	-997	-779	8277	7968	9874	9583	-1597	-1615
1987	1464	1179	2490	1974	-1026	-795	8244	7935	9805	9494	-1561	-1559
1988	1467	1182	2500	1982	-1033	-800	8215	7910	9733	9418	-1518	-1508
1989	1471	1186	2495	1978	-1024	-792	8211	7889	9636	9334	-1425	-1445
<b>1990</b>	<b>1474</b>	<b>1189</b>	<b>2491</b>	<b>1975</b>	<b>-1017</b>	<b>-786</b>	<b>8201</b>	<b>7871</b>	<b>9560</b>	<b>9257</b>	<b>-1359</b>	<b>-1386</b>
1991	1477	1193	2487	1969	-1010	-776	8201	7865	9492	9169	-1291	-1304
1992	1480	1196	2481	1964	-1001	-768	8207	7855	9432	9081	-1225	-1226
1993	1483	1200	2472	1959	-989	-759	8205	7857	9341	8998	-1136	-1141
1994	1486	1203	2466	1956	-980	-753	8223	7860	9292	8918	-1069	-1058
<b>1995</b>	<b>1489</b>	<b>1206</b>	<b>2458</b>	<b>1951</b>	<b>-969</b>	<b>-745</b>	<b>8231</b>	<b>7862</b>	<b>9218</b>	<b>8829</b>	<b>-987</b>	<b>-967</b>
1996	1492	1210	2452	1945	-960	-735	8191	7812	9165	8753	-974	-941
1997	1495	1213	2446	1943	-951	-730	8123	7747	9089	8682	-966	-935
1998	1498	1217	2444	1942	-946	-725	8065	7686	9037	8605	-972	-919
1999	1501	1220	2438	1939	-937	-719	7994	7616	8968	8548	-974	-932
<b>2000</b>	<b>1504</b>	<b>1224</b>	<b>2436</b>	<b>1937</b>	<b>-932</b>	<b>-713</b>	<b>7936</b>	<b>7556</b>	<b>8921</b>	<b>8495</b>	<b>-985</b>	<b>-939</b>
2001	1507	1227	2429	1932	-922	-705	7875	7496	8932	8513	-1057	-1017
2002	1510	1231	2429	1931	-919	-700	7814	7443	8944	8532	-1130	-1089
2003	1513	1234	2422	1924	-909	-690	7765	7394	8958	8537	-1193	-1143
2004	1516	1238	2424	1922	-908	-684	7707	7349	8961	8554	-1254	-1205
<b>2005</b>	<b>1519</b>	<b>1241</b>	<b>2415</b>	<b>1918</b>	<b>-896</b>	<b>-677</b>	<b>7655</b>	<b>7315</b>	<b>8949</b>	<b>8577</b>	<b>-1294</b>	<b>-1262</b>
2006	1522	1245	2414	1912	-892	-667	7618	7264	8954	8562	-1336	-1298
2007	1525	1248	2412	1907	-887	-659	7576	7236	8947	8570	-1371	-1334
2008	1528	1252	2414	1904	-886	-652	7531	7199	8935	8581	-1404	-1382
2009	1531	1255	2410	1896	-879	-641	7510	7175	8936	8593	-1426	-1418
<b>2010</b>	<b>1534</b>	<b>1259</b>	<b>2410</b>	<b>1894</b>	<b>-876</b>	<b>-635</b>	<b>7482</b>	<b>7168</b>	<b>8922</b>	<b>8596</b>	<b>-1440</b>	<b>-1428</b>
2011	1537	1262	2410	1894	-873	-632	7457	7138	8912	8589	-1455	-1451
2012	1540	1265	2406	1893	-866	-628	7447	7129	8902	8603	-1455	-1474
2013	1543	1269	2408	1893	-865	-624	7444	7122	8902	8606	-1458	-1484
2014	1546	1272	2406	1890	-860	-618	7435	7121	8891	8597	-1456	-1476
<b>2015</b>	<b>1549</b>	<b>1276</b>	<b>2405</b>	<b>1891</b>	<b>-856</b>	<b>-615</b>	<b>7429</b>	<b>7114</b>	<b>8876</b>	<b>8581</b>	<b>-1447</b>	<b>-1467</b>
2016	1552	1279	2403	1889	-851	-610	7420	7114	8869	8570	-1449	-1456
2017	1556	1283	2404	1887	-848	-604	7421	7111	8870	8544	-1449	-1433
2018	1559	1286	2404	1884	-845	-598	7404	7107	8856	8520	-1452	-1413
2019	1562	1290	2403	1881	-841	-591	7397	7106	8858	8495	-1461	-1389
<b>2020</b>	<b>1565</b>	<b>1293</b>	<b>2404</b>	<b>1881</b>	<b>-839</b>	<b>-588</b>	<b>7382</b>	<b>7087</b>	<b>8850</b>	<b>8470</b>	<b>-1468</b>	<b>-1383</b>
2021	1568	1297	2407	1880	-839	-583	7354	7064	8841	8433	-1487	-1369
2022	1571	1300	2406	1880	-835	-580	7331	7037	8829	8403	-1498	-1366
2023	1574	1304	2407	1878	-833	-574	7300	7015	8825	8378	-1525	-1363
2024	1577	1307	2407	1878	-830	-571	7271	6975	8819	8357	-1548	-1382
<b>2025</b>	<b>1580</b>	<b>1311</b>	<b>2406</b>	<b>1880</b>	<b>-826</b>	<b>-569</b>	<b>7229</b>	<b>6948</b>	<b>8809</b>	<b>8342</b>	<b>-1580</b>	<b>-1394</b>

Perspectives de population 1981 - 2025

INS BP UCL HD CBGS ULB KUL VUB

Mouvement de la population de 1985 à 2025, par sexe - Arrondissement de Verviers

Années	Naissances		Décès		Solde naturel		Immigrations internes		Emigrations internes		Solde migratoire interne	
	Hommes	Femmes	Hommes	Femmes	Hommes	Femmes	Hommes	Femmes	Hommes	Femmes	Hommes	Femmes
<b>1985</b>	<b>1627</b>	<b>1539</b>	<b>1362</b>	<b>1487</b>	<b>265</b>	<b>52</b>	<b>1395</b>	<b>1402</b>	<b>1342</b>	<b>1395</b>	<b>53</b>	<b>7</b>
1986	1636	1547	1364	1480	272	67	1386	1387	1352	1394	34	-7
1987	1642	1553	1364	1468	278	85	1377	1372	1352	1396	25	-24
1988	1642	1552	1364	1458	278	94	1356	1362	1349	1391	7	-29
1989	1639	1549	1365	1446	274	103	1344	1350	1347	1384	-3	-34
<b>1990</b>	<b>1634</b>	<b>1545</b>	<b>1363</b>	<b>1439</b>	<b>271</b>	<b>106</b>	<b>1340</b>	<b>1337</b>	<b>1348</b>	<b>1378</b>	<b>-8</b>	<b>-41</b>
1991	1627	1538	1366	1429	261	109	1328	1319	1341	1363	-13	-44
1992	1618	1530	1364	1420	254	110	1307	1305	1329	1352	-22	-47
1993	1607	1520	1359	1409	248	111	1292	1294	1319	1338	-27	-44
1994	1597	1509	1357	1397	240	112	1290	1290	1315	1329	-25	-39
<b>1995</b>	<b>1585</b>	<b>1498</b>	<b>1359</b>	<b>1383</b>	<b>226</b>	<b>115</b>	<b>1277</b>	<b>1270</b>	<b>1303</b>	<b>1313</b>	<b>-26</b>	<b>-43</b>
1996	1571	1486	1353	1373	218	113	1264	1257	1288	1295	-24	-38
1997	1553	1469	1352	1361	201	108	1252	1238	1275	1278	-23	-40
1998	1533	1449	1353	1344	180	105	1247	1234	1268	1271	-21	-37
1999	1512	1430	1352	1334	160	96	1238	1216	1253	1255	-15	-39
<b>2000</b>	<b>1494</b>	<b>1413</b>	<b>1360</b>	<b>1327</b>	<b>134</b>	<b>86</b>	<b>1214</b>	<b>1215</b>	<b>1234</b>	<b>1248</b>	<b>-20</b>	<b>-33</b>
2001	1477	1397	1374	1346	103	51	1203	1210	1222	1243	-19	-33
2002	1461	1382	1388	1359	73	23	1201	1200	1216	1230	-15	-30
2003	1448	1369	1411	1380	37	-11	1192	1192	1208	1222	-16	-30
2004	1438	1359	1430	1394	8	-35	1177	1176	1194	1206	-17	-30
<b>2005</b>	<b>1429</b>	<b>1351</b>	<b>1442</b>	<b>1413</b>	<b>-13</b>	<b>-62</b>	<b>1167</b>	<b>1173</b>	<b>1185</b>	<b>1205</b>	<b>-18</b>	<b>-32</b>
2006	1422	1345	1446	1423	-24	-78	1152	1174	1173	1208	-21	-34
2007	1419	1342	1461	1437	-42	-95	1137	1157	1161	1199	-24	-42
2008	1416	1338	1478	1450	-62	-112	1142	1157	1165	1200	-23	-43
2009	1414	1336	1493	1459	-79	-123	1119	1148	1148	1191	-29	-43
<b>2010</b>	<b>1412</b>	<b>1335</b>	<b>1504</b>	<b>1482</b>	<b>-92</b>	<b>-147</b>	<b>1116</b>	<b>1149</b>	<b>1150</b>	<b>1193</b>	<b>-34</b>	<b>-44</b>
2011	1410	1333	1513	1484	-103	-151	1110	1140	1146	1187	-36	-47
2012	1409	1332	1531	1486	-122	-154	1101	1137	1139	1182	-38	-45
2013	1409	1332	1532	1494	-123	-162	1095	1130	1131	1177	-36	-47
2014	1407	1331	1539	1505	-132	-174	1091	1131	1127	1176	-36	-45
<b>2015</b>	<b>1406</b>	<b>1330</b>	<b>1552</b>	<b>1505</b>	<b>-146</b>	<b>-175</b>	<b>1093</b>	<b>1120</b>	<b>1127</b>	<b>1163</b>	<b>-34</b>	<b>-43</b>
2016	1404	1327	1556	1508	-152	-181	1096	1119	1123	1162	-27	-43
2017	1402	1325	1573	1506	-171	-181	1085	1118	1111	1161	-26	-43
2018	1397	1322	1584	1509	-187	-187	1081	1122	1108	1156	-27	-34
2019	1392	1316	1593	1510	-201	-194	1079	1116	1106	1151	-27	-35
<b>2020</b>	<b>1386</b>	<b>1310</b>	<b>1601</b>	<b>1505</b>	<b>-215</b>	<b>-195</b>	<b>1070</b>	<b>1109</b>	<b>1097</b>	<b>1143</b>	<b>-27</b>	<b>-34</b>
2021	1378	1303	1616	1506	-238	-203	1070	1106	1096	1142	-26	-36
2022	1369	1295	1629	1507	-260	-212	1062	1107	1086	1138	-24	-31
2023	1360	1286	1638	1503	-278	-217	1062	1102	1084	1132	-22	-30
2024	1350	1276	1650	1512	-300	-236	1057	1096	1079	1125	-22	-29
<b>2025</b>	<b>1338</b>	<b>1265</b>	<b>1658</b>	<b>1514</b>	<b>-320</b>	<b>-249</b>	<b>1048</b>	<b>1085</b>	<b>1067</b>	<b>1117</b>	<b>-19</b>	<b>-32</b>

## Perspectives de population 1981 - 2025

INS BP UCL HD CBGS ULB KUL VUB

## Mouvement de la population de 1985 à 2025, par sexe - Arrondissement de Verviers

Années	Immigrations externes		Emigrations externes		Solde migratoire externe		Entrées totales		Sorties totales		Solde total	
	Hommes	Femmes	Hommes	Femmes	Hommes	Femmes	Hommes	Femmes	Hommes	Femmes	Hommes	Femmes
<b>1985</b>	<b>804</b>	<b>708</b>	<b>995</b>	<b>898</b>	<b>-191</b>	<b>-190</b>	<b>3826</b>	<b>3649</b>	<b>3699</b>	<b>3780</b>	<b>127</b>	<b>-131</b>
1986	795	702	1010	915	-215	-213	3817	3636	3726	3789	91	-153
1987	793	702	1024	929	-231	-227	3812	3627	3740	3793	72	-166
1988	794	703	1031	936	-237	-233	3792	3617	3744	3785	48	-168
1989	796	705	1039	937	-243	-232	3779	3604	3751	3767	28	-163
<b>1990</b>	<b>797</b>	<b>707</b>	<b>1044</b>	<b>937</b>	<b>-247</b>	<b>-230</b>	<b>3771</b>	<b>3589</b>	<b>3755</b>	<b>3754</b>	<b>16</b>	<b>-165</b>
1991	798	709	1044	941	-246	-232	3753	3566	3751	3733	2	-167
1992	800	711	1048	940	-248	-229	3725	3546	3741	3712	-16	-166
1993	801	712	1052	940	-251	-228	3700	3526	3730	3687	-30	-161
1994	802	714	1057	941	-255	-227	3689	3513	3729	3667	-40	-154
<b>1995</b>	<b>804</b>	<b>716</b>	<b>1059</b>	<b>941</b>	<b>-255</b>	<b>-225</b>	<b>3666</b>	<b>3484</b>	<b>3721</b>	<b>3637</b>	<b>-55</b>	<b>-153</b>
1996	805	718	1063	940	-258	-222	3640	3461	3704	3608	-64	-147
1997	806	720	1066	943	-260	-223	3611	3427	3693	3582	-82	-155
1998	808	721	1066	946	-258	-225	3588	3404	3687	3561	-99	-157
1999	809	723	1070	946	-261	-223	3559	3369	3675	3535	-116	-166
<b>2000</b>	<b>810</b>	<b>725</b>	<b>1069</b>	<b>944</b>	<b>-259</b>	<b>-219</b>	<b>3518</b>	<b>3353</b>	<b>3663</b>	<b>3519</b>	<b>-145</b>	<b>-166</b>
2001	812	727	1069	945	-257	-218	3492	3334	3665	3534	-173	-200
2002	813	729	1073	946	-260	-217	3475	3311	3677	3535	-202	-224
2003	814	730	1075	946	-261	-216	3454	3291	3694	3548	-240	-257
2004	815	732	1078	947	-263	-215	3430	3267	3702	3547	-272	-280
<b>2005</b>	<b>817</b>	<b>734</b>	<b>1080</b>	<b>946</b>	<b>-263</b>	<b>-212</b>	<b>3413</b>	<b>3258</b>	<b>3707</b>	<b>3564</b>	<b>-294</b>	<b>-306</b>
2006	818	736	1082	948	-264	-212	3392	3255	3701	3579	-309	-324
2007	819	738	1080	948	-261	-210	3375	3237	3702	3584	-327	-347
2008	821	739	1083	946	-262	-207	3379	3234	3726	3596	-347	-362
2009	822	741	1085	946	-263	-205	3355	3225	3726	3596	-371	-371
<b>2010</b>	<b>823</b>	<b>743</b>	<b>1084</b>	<b>948</b>	<b>-261</b>	<b>-205</b>	<b>3351</b>	<b>3227</b>	<b>3738</b>	<b>3623</b>	<b>-387</b>	<b>-396</b>
2011	825	745	1083	948	-258	-203	3345	3218	3742	3619	-397	-401
2012	826	747	1085	950	-259	-203	3336	3216	3755	3618	-419	-402
2013	827	748	1086	948	-259	-200	3331	3210	3749	3619	-418	-409
2014	829	750	1087	951	-258	-201	3327	3212	3753	3632	-426	-420
<b>2015</b>	<b>830</b>	<b>752</b>	<b>1086</b>	<b>951</b>	<b>-256</b>	<b>-199</b>	<b>3329</b>	<b>3202</b>	<b>3765</b>	<b>3619</b>	<b>-436</b>	<b>-417</b>
2016	831	754	1089	952	-258	-198	3331	3200	3768	3622	-437	-422
2017	833	756	1093	953	-260	-197	3320	3199	3777	3620	-457	-421
2018	834	758	1094	953	-260	-195	3312	3202	3786	3618	-474	-416
2019	835	759	1094	954	-259	-195	3306	3191	3793	3615	-487	-424
<b>2020</b>	<b>836</b>	<b>761</b>	<b>1095</b>	<b>954</b>	<b>-259</b>	<b>-193</b>	<b>3292</b>	<b>3180</b>	<b>3793</b>	<b>3602</b>	<b>-501</b>	<b>-422</b>
2021	838	763	1097	954	-259	-191	3286	3172	3809	3602	-523	-430
2022	839	765	1096	954	-257	-189	3270	3167	3811	3599	-541	-432
2023	840	767	1097	955	-257	-188	3262	3155	3819	3590	-557	-435
2024	842	768	1099	955	-257	-187	3249	3140	3828	3592	-579	-452
<b>2025</b>	<b>843</b>	<b>770</b>	<b>1099</b>	<b>955</b>	<b>-256</b>	<b>-185</b>	<b>3229</b>	<b>3120</b>	<b>3824</b>	<b>3586</b>	<b>-595</b>	<b>-466</b>

Perspectives de population 1981 - 2025

INS BP UCL HD CBGS ULB KUL VUB

Mouvement de la population de 1985 à 2025, par sexe - Arrondissement de Waremme

Années	Naissances		Décès		Solde naturel		Immigrations internes		Emigrations internes		Solde migratoire interne	
	Hommes	Femmes	Hommes	Femmes	Hommes	Femmes	Hommes	Femmes	Hommes	Femmes	Hommes	Femmes
1985	338	320	432	408	-94	-88	970	968	824	864	146	104
1986	342	323	425	409	-83	-86	966	973	832	871	134	102
1987	345	326	423	403	-78	-77	963	960	836	867	127	93
1988	348	330	413	399	-65	-69	963	956	840	868	123	88
1989	352	333	407	398	-55	-65	949	938	832	864	117	74
1990	356	337	403	392	-47	-55	944	934	831	859	113	75
1991	362	341	405	387	-43	-46	936	927	825	856	111	71
1992	368	347	400	383	-32	-36	923	916	816	853	107	63
1993	374	353	392	382	-18	-29	924	898	816	842	108	56
1994	382	360	386	376	-4	-16	916	891	811	841	105	50
1995	390	368	380	368	10	0	909	883	812	832	97	51
1996	387	366	372	366	15	0	897	882	813	836	84	46
1997	383	363	370	362	13	1	897	874	814	827	83	47
1998	379	358	363	360	16	-2	886	858	808	817	78	41
1999	374	354	364	360	10	-6	879	859	805	818	74	41
2000	368	348	361	361	7	-13	874	849	800	809	74	40
2001	364	344	366	360	-2	-16	864	845	793	803	71	42
2002	359	340	368	367	-9	-27	852	839	779	796	73	43
2003	356	337	367	376	-11	-39	846	827	774	787	72	40
2004	352	333	373	374	-21	-41	842	823	768	784	74	39
2005	350	331	377	378	-27	-47	842	823	768	785	74	38
2006	347	328	380	383	-33	-55	836	819	765	781	71	38
2007	346	327	385	390	-39	-63	828	814	760	779	68	35
2008	346	327	385	392	-39	-65	831	803	761	768	70	35
2009	345	327	393	392	-48	-65	827	798	758	768	69	30
2010	345	327	386	398	-41	-71	820	793	751	767	69	26
2011	345	326	394	397	-49	-71	818	790	754	764	64	26
2012	346	327	394	393	-48	-66	810	779	750	757	60	22
2013	347	328	394	397	-47	-69	805	782	745	759	60	23
2014	349	330	400	397	-51	-67	796	779	735	759	61	20
2015	351	332	401	400	-50	-68	799	781	742	760	57	21
2016	352	333	402	396	-50	-63	799	777	744	757	55	20
2017	354	334	406	399	-52	-65	792	779	740	756	52	23
2018	354	335	404	400	-50	-65	784	774	737	755	47	19
2019	355	335	410	393	-55	-58	786	775	736	756	50	19
2020	354	335	412	392	-58	-57	785	773	740	757	45	16
2021	354	334	422	395	-68	-61	779	768	739	753	40	15
2022	351	333	415	393	-64	-60	778	760	737	745	41	15
2023	350	331	420	391	-70	-60	765	761	727	746	38	15
2024	348	329	418	392	-70	-63	755	754	715	740	40	14
2025	345	327	423	392	-78	-65	753	749	712	739	41	10

Perspectives de population 1981 - 2025

INS BP UCL HD CBGS ULB KUL VUB

Mouvement de la population de 1985 à 2025, par sexe - Arrondissement de Waremme

Années	Immigrations externes		Emigrations externes		Solde migratoire externe		Entrées totales		Sorties totales		Solde total	
	Hommes	Femmes	Hommes	Femmes	Hommes	Femmes	Hommes	Femmes	Hommes	Femmes	Hommes	Femmes
1985	36	42	96	77	-60	-35	1344	1330	1352	1349	-8	-19
1986	36	43	96	80	-60	-37	1344	1339	1353	1360	-9	-21
1987	35	43	104	83	-69	-40	1343	1329	1363	1353	-20	-24
1988	35	43	104	85	-69	-42	1346	1329	1357	1352	-11	-23
1989	36	43	105	85	-69	-42	1337	1314	1344	1347	-7	-33
1990	36	44	104	85	-68	-41	1336	1315	1338	1336	-2	-21
1991	36	44	105	85	-69	-41	1334	1312	1335	1328	-1	-16
1992	36	44	105	87	-69	-43	1327	1307	1321	1323	6	-16
1993	36	44	106	85	-70	-41	1334	1295	1314	1309	20	-14
1994	36	44	105	86	-69	-42	1334	1295	1302	1303	32	-8
1995	36	45	107	87	-71	-42	1335	1296	1299	1287	36	9
1996	37	45	106	85	-69	-40	1321	1293	1291	1287	30	6
1997	37	45	107	85	-70	-40	1317	1282	1291	1274	26	8
1998	37	45	106	86	-69	-41	1302	1261	1277	1263	25	-2
1999	37	45	105	87	-68	-42	1290	1258	1274	1265	16	-7
2000	37	46	105	87	-68	-41	1279	1243	1266	1257	13	-14
2001	37	46	106	89	-69	-43	1265	1235	1265	1252	0	-17
2002	37	46	106	88	-69	-42	1248	1225	1253	1251	-5	-26
2003	38	46	109	89	-71	-43	1240	1210	1250	1252	-10	-42
2004	38	47	108	87	-70	-40	1232	1203	1249	1245	-17	-42
2005	38	47	107	89	-69	-42	1230	1201	1252	1252	-22	-51
2006	38	47	109	87	-71	-40	1221	1194	1254	1251	-33	-57
2007	38	47	109	87	-71	-40	1212	1188	1254	1256	-42	-68
2008	38	47	109	87	-71	-40	1215	1177	1255	1247	-40	-70
2009	39	48	109	88	-70	-40	1211	1173	1260	1248	-49	-75
2010	39	48	109	88	-70	-40	1204	1168	1246	1253	-42	-85
2011	39	48	107	87	-68	-39	1202	1164	1255	1248	-53	-84
2012	39	48	111	86	-72	-38	1195	1154	1255	1236	-60	-82
2013	39	48	110	88	-71	-40	1191	1158	1249	1244	-58	-86
2014	39	49	110	90	-71	-41	1184	1158	1245	1246	-61	-88
2015	39	49	110	90	-71	-41	1189	1162	1253	1250	-64	-88
2016	40	49	111	90	-71	-41	1191	1159	1257	1243	-66	-84
2017	40	49	111	88	-71	-39	1186	1162	1257	1243	-71	-81
2018	40	50	112	88	-72	-38	1178	1159	1253	1243	-75	-84
2019	40	50	111	89	-71	-39	1181	1160	1257	1238	-76	-78
2020	40	50	112	89	-72	-39	1179	1158	1264	1238	-85	-80
2021	40	50	112	89	-72	-39	1173	1152	1273	1237	-100	-85
2022	40	50	113	90	-73	-40	1169	1143	1265	1228	-96	-85
2023	41	51	114	91	-73	-40	1156	1143	1261	1228	-105	-85
2024	41	51	112	92	-71	-41	1144	1134	1245	1224	-101	-90
2025	41	51	111	91	-70	-40	1139	1127	1246	1222	-107	-95





**- MOUVEMENT DE LA POPULATION DE 1985 A 2025, PAR NATIONALITE -**

Perspectives de population 1981 - 2025

INS BP UCL HD CBGS ULB KUL VUB

Mouvement de la population de 1985 à 2025, par nationalité - Province de Liège

Années	Naissances		Décès		Solde naturel		Immigrations internes		Emigrations internes		Solde migratoire interne	
	Belges	Etrangers	Belges	Etrangers	Belges	Etrangers	Belges	Etrangers	Belges	Etrangers	Belges	Etrangers
1985	9206	2336	11820	872	-2614	1464	13400	1519	12973	1450	427	69
1986	9163	2361	11686	894	-2523	1467	13348	1521	12916	1452	432	69
1987	9128	2377	11525	904	-2397	1473	13263	1513	12837	1453	426	60
1988	9101	2388	11387	933	-2286	1455	13167	1509	12752	1444	415	65
1989	9087	2393	11255	936	-2168	1457	13088	1498	12655	1442	433	56
1990	9091	2397	11129	971	-2038	1426	12982	1507	12564	1445	418	62
1991	9113	2395	11015	990	-1902	1405	12880	1499	12457	1439	423	60
1992	9149	2388	10895	1005	-1746	1383	12761	1499	12355	1434	406	65
1993	9196	2379	10772	1023	-1576	1356	12659	1492	12249	1422	410	70
1994	9258	2364	10665	1036	-1407	1328	12574	1513	12153	1437	421	76
1995	9329	2347	10552	1058	-1223	1289	12443	1512	12021	1427	422	85
1996	9263	2323	10444	1087	-1181	1236	12343	1513	11925	1421	418	92
1997	9158	2301	10340	1108	-1182	1193	12212	1512	11789	1418	423	94
1998	9042	2275	10232	1120	-1190	1155	12111	1520	11682	1420	429	100
1999	8929	2244	10152	1136	-1223	1108	12005	1505	11568	1404	437	101
2000	8824	2207	10081	1157	-1257	1050	11902	1503	11467	1397	435	106
2001	8733	2167	10196	1195	-1463	972	11815	1490	11378	1383	437	107
2002	8650	2122	10283	1230	-1633	892	11716	1486	11276	1379	440	107
2003	8580	2078	10386	1276	-1806	802	11653	1479	11208	1370	445	109
2004	8520	2033	10471	1312	-1951	721	11562	1474	11121	1361	441	113
2005	8470	1992	10556	1341	-2086	651	11510	1459	11065	1348	445	111
2006	8428	1954	10617	1372	-2189	582	11440	1443	11003	1330	437	113
2007	8397	1924	10693	1400	-2296	524	11368	1424	10929	1315	439	109
2008	8372	1899	10763	1422	-2391	477	11322	1420	10886	1306	436	114
2009	8352	1879	10814	1475	-2462	404	11260	1403	10816	1296	444	107
2010	8339	1861	10855	1496	-2516	365	11217	1403	10764	1302	453	101
2011	8331	1848	10906	1509	-2575	339	11163	1390	10713	1291	450	99
2012	8333	1838	10934	1531	-2601	307	11128	1372	10678	1279	450	93
2013	8339	1830	10942	1555	-2603	275	11106	1364	10652	1267	454	97
2014	8350	1824	10965	1585	-2615	239	11065	1365	10607	1266	458	99
2015	8364	1818	10964	1591	-2600	227	11044	1361	10582	1260	462	101
2016	8372	1810	10970	1608	-2598	202	11030	1358	10562	1257	468	101
2017	8380	1803	10965	1631	-2585	172	11014	1348	10539	1246	475	102
2018	8379	1794	10958	1653	-2579	141	10981	1341	10499	1249	482	92
2019	8370	1781	10949	1672	-2579	109	10967	1340	10471	1244	496	96
2020	8352	1770	10948	1677	-2596	93	10929	1330	10441	1238	488	92
2021	8327	1753	10950	1696	-2623	57	10879	1319	10399	1230	480	89
2022	8292	1731	10931	1718	-2639	13	10842	1316	10348	1224	494	92
2023	8255	1708	10940	1720	-2685	-12	10801	1298	10305	1213	496	85
2024	8208	1684	10949	1746	-2741	-62	10738	1280	10245	1195	493	85
2025	8158	1656	10975	1754	-2817	-98	10693	1262	10202	1179	491	83

Perspectives de population 1981 - 2025

INS BP UCL HD CBGS ULB KUL VUB

Mouvement de la population de 1985 à 2025, par nationalité - Province de Liège

Années	Immigrations externes		Emigrations externes		Solde migratoire externe		Entrées totales		Sorties totales		Solde total	
	Belges	Etrangers	Belges	Etrangers	Belges	Etrangers	Belges	Etrangers	Belges	Etrangers	Belges	Etrangers
<b>1985</b>	<b>1081</b>	<b>3376</b>	<b>2401</b>	<b>4396</b>	<b>-1320</b>	<b>-1020</b>	<b>23687</b>	<b>7231</b>	<b>27194</b>	<b>6718</b>	<b>-3507</b>	<b>513</b>
1986	1091	3325	2495	4392	-1404	-1067	23602	7207	27097	6738	-3495	469
1987	1103	3311	2591	4383	-1488	-1072	23494	7201	26953	6740	-3459	461
1988	1111	3311	2634	4378	-1523	-1067	23379	7208	26773	6755	-3394	453
1989	1125	3311	2638	4381	-1513	-1070	23300	7202	26548	6759	-3248	443
<b>1990</b>	<b>1136</b>	<b>3311</b>	<b>2637</b>	<b>4377</b>	<b>-1501</b>	<b>-1066</b>	<b>23209</b>	<b>7215</b>	<b>26330</b>	<b>6793</b>	<b>-3121</b>	<b>422</b>
1991	1146	3311	2639	4374	-1493	-1063	23139	7205	26111	6803	-2972	402
1992	1158	3311	2642	4371	-1484	-1060	23068	7198	25892	6810	-2824	388
1993	1167	3311	2642	4362	-1475	-1051	23022	7182	25663	6807	-2641	375
1994	1177	3311	2646	4359	-1469	-1048	23009	7188	25464	6832	-2455	356
<b>1995</b>	<b>1189</b>	<b>3311</b>	<b>2654</b>	<b>4347</b>	<b>-1465</b>	<b>-1036</b>	<b>22961</b>	<b>7170</b>	<b>25227</b>	<b>6832</b>	<b>-2266</b>	<b>338</b>
1996	1200	3311	2656	4339	-1456	-1028	22806	7147	25025	6847	-2219	300
1997	1211	3311	2658	4334	-1447	-1023	22581	7124	24787	6860	-2206	264
1998	1221	3311	2661	4332	-1440	-1021	22374	7106	24575	6872	-2201	234
1999	1231	3311	2661	4328	-1430	-1017	22165	7060	24381	6868	-2216	192
<b>2000</b>	<b>1243</b>	<b>3311</b>	<b>2658</b>	<b>4323</b>	<b>-1415</b>	<b>-1012</b>	<b>21969</b>	<b>7021</b>	<b>24206</b>	<b>6877</b>	<b>-2237</b>	<b>144</b>
2001	1254	3311	2657	4319	-1403	-1008	21802	6968	24231	6897	-2429	71
2002	1264	3311	2660	4319	-1396	-1008	21630	6919	24219	6928	-2589	-9
2003	1274	3311	2657	4315	-1383	-1004	21507	6868	24251	6961	-2744	-93
2004	1286	3311	2662	4314	-1376	-1003	21368	6818	24254	6987	-2886	-169
<b>2005</b>	<b>1297</b>	<b>3311</b>	<b>2660</b>	<b>4307</b>	<b>-1363</b>	<b>-996</b>	<b>21277</b>	<b>6762</b>	<b>24281</b>	<b>6996</b>	<b>-3004</b>	<b>-234</b>
2006	1308	3311	2662	4306	-1354	-995	21176	6708	24282	7008	-3106	-300
2007	1317	3311	2659	4302	-1342	-991	21082	6659	24281	7017	-3199	-358
2008	1329	3311	2663	4304	-1334	-993	21023	6630	24312	7032	-3289	-402
2009	1340	3311	2660	4299	-1320	-988	20952	6593	24290	7070	-3338	-477
<b>2010</b>	<b>1350</b>	<b>3311</b>	<b>2660</b>	<b>4298</b>	<b>-1310</b>	<b>-987</b>	<b>20906</b>	<b>6575</b>	<b>24279</b>	<b>7096</b>	<b>-3373</b>	<b>-521</b>
2011	1362	3311	2661	4295	-1299	-984	20856	6549	24280	7095	-3424	-546
2012	1371	3311	2660	4298	-1289	-987	20832	6521	24272	7108	-3440	-587
2013	1382	3311	2662	4300	-1280	-989	20827	6505	24256	7122	-3429	-617
2014	1393	3311	2667	4300	-1274	-989	20808	6500	24239	7151	-3431	-651
<b>2015</b>	<b>1403</b>	<b>3311</b>	<b>2666</b>	<b>4300</b>	<b>-1263</b>	<b>-989</b>	<b>20811</b>	<b>6490</b>	<b>24212</b>	<b>7151</b>	<b>-3401</b>	<b>-661</b>
2016	1415	3311	2664	4306	-1249	-995	20817	6479	24196	7171	-3379	-692
2017	1427	3311	2666	4310	-1239	-999	20821	6462	24170	7187	-3349	-725
2018	1438	3311	2664	4311	-1226	-1000	20798	6446	24121	7213	-3323	-767
2019	1448	3311	2662	4311	-1214	-1000	20785	6432	24082	7227	-3297	-795
<b>2020</b>	<b>1458</b>	<b>3311</b>	<b>2662</b>	<b>4315</b>	<b>-1204</b>	<b>-1004</b>	<b>20739</b>	<b>6411</b>	<b>24051</b>	<b>7230</b>	<b>-3312</b>	<b>-819</b>
2021	1470	3311	2661	4319	-1191	-1008	20676	6383	24010	7245	-3334	-862
2022	1479	3311	2664	4318	-1185	-1007	20613	6358	23943	7260	-3330	-902
2023	1492	3311	2665	4319	-1173	-1008	20548	6317	23910	7252	-3362	-935
2024	1502	3311	2667	4318	-1165	-1007	20448	6275	23861	7259	-3413	-984
<b>2025</b>	<b>1513</b>	<b>3311</b>	<b>2667</b>	<b>4319</b>	<b>-1154</b>	<b>-1008</b>	<b>20364</b>	<b>6229</b>	<b>23844</b>	<b>7252</b>	<b>-3480</b>	<b>-1023</b>

Perspectives de population 1981 - 2025

INS BP UCL HD CBGS ULB KUL VUB

Mouvement de la population de 1985 à 2025, par nationalité - Arrondissement de Huy

Années	Naissances		Décès		Solde naturel		Immigrations internes		Emigrations internes		Solde migratoire interne	
	Belges	Etrangers	Belges	Etrangers	Belges	Etrangers	Belges	Etrangers	Belges	Etrangers	Belges	Etrangers
1985	982	74	1154	29	-172	45	2979	211	2417	177	562	34
1986	991	78	1146	32	-155	46	2957	206	2425	181	532	25
1987	998	80	1133	28	-135	52	2929	200	2435	179	494	21
1988	1006	82	1118	32	-112	50	2896	196	2435	180	461	16
1989	1012	84	1099	31	-87	53	2879	194	2436	182	443	12
1990	1018	86	1095	34	-77	52	2847	190	2435	181	412	9
1991	1026	87	1083	35	-57	52	2809	191	2420	186	389	5
1992	1033	88	1070	32	-37	56	2781	195	2414	188	367	7
1993	1043	89	1063	36	-20	53	2764	189	2416	186	348	3
1994	1053	89	1059	32	-6	57	2746	192	2409	191	337	1
1995	1064	89	1051	36	13	53	2712	188	2396	187	316	1
1996	1065	89	1046	40	19	49	2684	193	2383	191	301	2
1997	1060	88	1032	44	28	44	2649	195	2364	194	285	1
1998	1053	86	1023	41	30	45	2633	196	2354	196	279	0
1999	1044	84	1012	41	32	43	2616	188	2339	188	277	0
2000	1035	82	1003	44	32	38	2593	187	2326	186	267	1
2001	1027	80	1020	45	7	35	2573	184	2312	184	261	0
2002	1019	78	1026	45	-7	33	2545	182	2295	183	250	-1
2003	1014	76	1041	44	-27	32	2541	180	2300	181	241	-1
2004	1008	74	1048	52	-40	22	2521	184	2290	183	231	1
2005	1004	72	1055	52	-51	20	2502	177	2278	179	224	-2
2006	1002	72	1071	57	-69	15	2478	175	2269	176	209	-1
2007	1000	70	1078	56	-78	14	2463	171	2260	173	203	-2
2008	1000	70	1089	56	-89	14	2456	177	2258	177	198	0
2009	1000	70	1096	62	-96	8	2438	173	2245	173	193	0
2010	1000	70	1100	62	-100	8	2423	173	2238	172	185	1
2011	1003	70	1114	60	-111	10	2415	176	2233	176	182	0
2012	1006	70	1118	58	-112	12	2411	172	2234	174	177	-2
2013	1010	70	1115	60	-105	10	2404	173	2231	174	173	-1
2014	1015	72	1130	62	-115	10	2391	174	2225	176	166	-2
2015	1019	72	1125	56	-106	16	2390	176	2227	178	163	-2
2016	1023	72	1139	56	-116	16	2386	179	2228	179	158	0
2017	1027	72	1138	58	-111	14	2380	184	2226	184	154	0
2018	1029	72	1145	62	-116	10	2375	184	2225	186	150	-2
2019	1029	72	1143	61	-114	11	2367	185	2221	187	146	-2
2020	1029	72	1151	64	-122	8	2361	186	2219	188	142	-2
2021	1027	72	1152	68	-125	4	2345	189	2209	190	136	-1
2022	1023	70	1155	68	-132	2	2346	190	2212	190	134	0
2023	1019	70	1159	68	-140	2	2333	186	2204	188	129	-2
2024	1014	68	1164	67	-150	1	2316	185	2196	186	120	-1
2025	1008	68	1176	70	-168	-2	2316	181	2194	183	122	-2

Perspectives de population 1981 - 2025

INS BP UCL HD CBGS ULB KUL VUB

Mouvement de la population de 1985 à 2025, par nationalité - Arrondissement de Huy

Années	Immigrations externes		Emigrations externes		Solde migratoire externe		Entrées totales		Sorties totales		Solde total	
	Belges	Etrangers	Belges	Etrangers	Belges	Etrangers	Belges	Etrangers	Belges	Etrangers	Belges	Etrangers
<b>1985</b>	<b>80</b>	<b>118</b>	<b>229</b>	<b>120</b>	<b>-149</b>	<b>-2</b>	<b>4041</b>	<b>403</b>	<b>3800</b>	<b>326</b>	<b>241</b>	<b>77</b>
1986	80	116	244	122	-164	-6	4028	400	3815	335	213	65
1987	82	116	248	122	-166	-6	4009	396	3816	329	193	67
1988	82	116	252	122	-170	-6	3984	394	3805	334	179	60
1989	83	116	255	125	-172	-9	3974	394	3790	338	184	56
<b>1990</b>	<b>84</b>	<b>116</b>	<b>253</b>	<b>125</b>	<b>-169</b>	<b>-9</b>	<b>3949</b>	<b>392</b>	<b>3783</b>	<b>340</b>	<b>166</b>	<b>52</b>
1991	84	116	256	126	-172	-10	3919	394	3759	347	160	47
1992	86	116	260	128	-174	-12	3900	399	3744	348	156	51
1993	86	116	263	127	-177	-11	3893	394	3742	349	151	45
1994	87	116	267	127	-180	-11	3886	397	3735	350	151	47
<b>1995</b>	<b>88</b>	<b>116</b>	<b>271</b>	<b>127</b>	<b>-183</b>	<b>-11</b>	<b>3864</b>	<b>393</b>	<b>3718</b>	<b>350</b>	<b>146</b>	<b>43</b>
1996	88	116	276	128	-188	-12	3837	398	3705	359	132	39
1997	90	116	276	126	-186	-10	3799	399	3672	364	127	35
1998	90	116	277	126	-187	-10	3776	398	3654	363	122	35
1999	91	116	278	126	-187	-10	3751	388	3629	355	122	33
<b>2000</b>	<b>92</b>	<b>116</b>	<b>277</b>	<b>126</b>	<b>-185</b>	<b>-10</b>	<b>3720</b>	<b>385</b>	<b>3606</b>	<b>356</b>	<b>114</b>	<b>29</b>
2001	93	116	277	129	-184	-13	3693	380	3609	358	84	22
2002	93	116	278	128	-185	-12	3657	376	3599	356	58	20
2003	94	116	279	128	-185	-12	3649	372	3620	353	29	19
2004	95	116	281	129	-186	-13	3624	374	3619	364	5	10
<b>2005</b>	<b>96</b>	<b>116</b>	<b>282</b>	<b>130</b>	<b>-186</b>	<b>-14</b>	<b>3602</b>	<b>365</b>	<b>3615</b>	<b>361</b>	<b>-13</b>	<b>4</b>
2006	97	116	285	131	-188	-15	3577	363	3625	364	-48	-1
2007	97	116	287	131	-190	-15	3560	357	3625	360	-65	-3
2008	99	116	291	133	-192	-17	3555	363	3638	366	-83	-3
2009	99	116	292	133	-193	-17	3537	359	3633	368	-96	-9
<b>2010</b>	<b>99</b>	<b>116</b>	<b>291</b>	<b>134</b>	<b>-192</b>	<b>-18</b>	<b>3522</b>	<b>359</b>	<b>3629</b>	<b>368</b>	<b>-107</b>	<b>-9</b>
2011	101	116	293	134	-192	-18	3519	362	3640	370	-121	-8
2012	101	116	292	135	-191	-19	3518	358	3644	367	-126	-9
2013	103	116	293	136	-190	-20	3517	359	3639	370	-122	-11
2014	103	116	297	136	-194	-20	3509	362	3652	374	-143	-12
<b>2015</b>	<b>103</b>	<b>116</b>	<b>297</b>	<b>136</b>	<b>-194</b>	<b>-20</b>	<b>3512</b>	<b>364</b>	<b>3649</b>	<b>370</b>	<b>-137</b>	<b>-6</b>
2016	105	116	298	138	-193	-22	3514	367	3665	373	-151	-6
2017	105	116	298	142	-193	-26	3512	372	3662	384	-150	-12
2018	106	116	298	142	-192	-26	3510	372	3668	390	-158	-18
2019	107	116	299	142	-192	-26	3503	373	3663	390	-160	-17
<b>2020</b>	<b>108</b>	<b>116</b>	<b>299</b>	<b>143</b>	<b>-191</b>	<b>-27</b>	<b>3498</b>	<b>374</b>	<b>3669</b>	<b>395</b>	<b>-171</b>	<b>-21</b>
2021	109	116	299	142	-190	-26	3481	377	3660	400	-179	-23
2022	109	116	300	143	-191	-27	3478	376	3667	401	-189	-25
2023	110	116	299	143	-189	-27	3462	372	3662	399	-200	-27
2024	111	116	300	142	-189	-26	3441	369	3660	395	-219	-26
<b>2025</b>	<b>112</b>	<b>116</b>	<b>300</b>	<b>144</b>	<b>-188</b>	<b>-28</b>	<b>3436</b>	<b>365</b>	<b>3670</b>	<b>397</b>	<b>-234</b>	<b>-32</b>

## Perspectives de population 1981 - 2025

INS BP UCL HD CBGS ULB KUL VUB

## Mouvement de la population de 1985 à 2025, par nationalité - Arrondissement de Liège

Années	Naissances		Décès		Solde naturel		Immigrations internes		Emigrations internes		Solde migratoire interne	
	Belges	Etrangers	Belges	Etrangers	Belges	Etrangers	Belges	Etrangers	Belges	Etrangers	Belges	Etrangers
1985	4821	1841	7105	715	-2284	1126	6105	889	6514	890	-409	-1
1986	4754	1853	6995	729	-2241	1124	6097	897	6426	887	-329	10
1987	4702	1859	6873	737	-2171	1122	6081	894	6340	885	-259	9
1988	4667	1862	6777	759	-2110	1103	6057	890	6262	871	-205	19
1989	4651	1860	6682	763	-2031	1097	6043	889	6185	867	-142	22
1990	4654	1858	6586	788	-1932	1070	6000	897	6107	870	-107	27
1991	4675	1852	6500	800	-1825	1052	5976	893	6042	863	-66	30
1992	4710	1843	6413	818	-1703	1025	5934	899	5975	862	-41	37
1993	4756	1833	6324	830	-1568	1003	5893	897	5901	853	-8	44
1994	4813	1819	6251	843	-1438	976	5856	906	5838	856	18	50
1995	4878	1804	6178	855	-1300	949	5807	909	5755	850	52	59
1996	4838	1784	6102	879	-1264	905	5769	910	5697	843	72	67
1997	4778	1765	6032	895	-1254	870	5714	905	5617	838	97	67
1998	4714	1745	5962	906	-1248	839	5670	907	5552	836	118	71
1999	4653	1722	5903	922	-1250	800	5611	903	5485	829	126	74
2000	4596	1695	5847	935	-1251	760	5570	903	5437	824	133	79
2001	4545	1666	5915	965	-1370	701	5528	898	5387	817	141	81
2002	4498	1635	5964	996	-1466	639	5489	894	5341	815	148	79
2003	4455	1603	6018	1025	-1563	578	5459	895	5294	812	165	83
2004	4417	1572	6064	1048	-1647	524	5428	885	5253	804	175	81
2005	4382	1543	6110	1070	-1728	473	5406	879	5215	798	191	81
2006	4350	1516	6137	1092	-1787	424	5377	872	5172	789	205	83
2007	4323	1494	6173	1113	-1850	381	5357	865	5127	785	230	80
2008	4299	1475	6205	1130	-1906	345	5323	853	5090	773	233	80
2009	4280	1459	6231	1163	-1951	296	5312	848	5058	771	254	77
2010	4265	1446	6243	1176	-1978	270	5299	847	5023	772	276	75
2011	4256	1436	6264	1189	-2008	247	5272	832	4984	760	288	72
2012	4253	1428	6278	1207	-2025	221	5266	824	4966	755	300	69
2013	4253	1420	6281	1224	-2028	196	5258	823	4949	753	309	70
2014	4257	1413	6275	1242	-2018	171	5250	818	4929	746	321	72
2015	4265	1407	6268	1248	-2003	159	5229	817	4903	742	326	75
2016	4271	1400	6257	1264	-1986	136	5225	807	4891	735	334	72
2017	4276	1393	6241	1275	-1965	118	5225	799	4878	729	347	70
2018	4279	1385	6228	1279	-1949	106	5208	794	4853	728	355	66
2019	4278	1374	6216	1295	-1938	79	5199	800	4829	729	370	71
2020	4272	1364	6203	1297	-1931	67	5185	790	4812	723	373	67
2021	4262	1350	6187	1300	-1925	50	5167	774	4790	710	377	64
2022	4247	1335	6168	1314	-1921	21	5141	774	4757	707	384	67
2023	4230	1317	6158	1323	-1928	-6	5127	763	4738	699	389	64
2024	4208	1299	6155	1337	-1947	-38	5107	748	4713	686	394	62
2025	4185	1278	6155	1341	-1970	-63	5081	742	4686	683	395	59

## Perspectives de population 1981 - 2025

INS BP UCL HD CBGS ULB KUL VUB

## Mouvement de la population de 1985 à 2025, par nationalité - Arrondissement de Liège

Années	Immigrations externes		Emigrations externes		Solde migratoire externe		Entrées totales		Sorties totales		Solde total	
	Belges	Etrangers	Belges	Etrangers	Belges	Etrangers	Belges	Etrangers	Belges	Etrangers	Belges	Etrangers
<b>1985</b>	<b>652</b>	<b>2017</b>	<b>1473</b>	<b>2909</b>	<b>-821</b>	<b>-892</b>	<b>11578</b>	<b>4747</b>	<b>15092</b>	<b>4514</b>	<b>-3514</b>	<b>233</b>
1986	658	1986	1522	2898	-864	-912	11509	4736	14943	4514	-3434	222
1987	665	1978	1580	2884	-915	-906	11448	4731	14793	4506	-3345	225
1988	671	1978	1603	2879	-932	-901	11395	4730	14642	4509	-3247	221
1989	679	1978	1598	2875	-919	-897	11373	4727	14465	4505	-3092	222
<b>1990</b>	<b>685</b>	<b>1978</b>	<b>1597</b>	<b>2869</b>	<b>-912</b>	<b>-891</b>	<b>11339</b>	<b>4733</b>	<b>14290</b>	<b>4527</b>	<b>-2951</b>	<b>206</b>
1991	692	1978	1593	2863	-901	-885	11343	4723	14135	4526	-2792	197
1992	698	1978	1592	2853	-894	-875	11342	4720	13980	4533	-2638	187
1993	705	1978	1587	2844	-882	-866	11354	4708	13812	4527	-2458	181
1994	711	1978	1583	2839	-872	-861	11380	4703	13672	4538	-2292	165
<b>1995</b>	<b>717</b>	<b>1978</b>	<b>1585</b>	<b>2824</b>	<b>-868</b>	<b>-846</b>	<b>11402</b>	<b>4691</b>	<b>13518</b>	<b>4529</b>	<b>-2116</b>	<b>162</b>
1996	724	1978	1583	2814	-859	-836	11331	4672	13382	4536	-2051	136
1997	730	1978	1582	2807	-852	-829	11222	4648	13231	4540	-2009	108
1998	737	1978	1581	2805	-844	-827	11121	4630	13095	4547	-1974	83
1999	743	1978	1578	2799	-835	-821	11007	4603	12966	4550	-1959	53
<b>2000</b>	<b>750</b>	<b>1978</b>	<b>1578</b>	<b>2795</b>	<b>-828</b>	<b>-817</b>	<b>10916</b>	<b>4576</b>	<b>12862</b>	<b>4554</b>	<b>-1946</b>	<b>22</b>
2001	756	1978	1574	2787	-818	-809	10829	4542	12876	4569	-2047	-27
2002	763	1978	1573	2787	-810	-809	10750	4507	12878	4598	-2128	-91
2003	769	1978	1568	2778	-799	-800	10683	4476	12880	4615	-2197	-139
2004	776	1978	1569	2777	-793	-799	10621	4435	12886	4629	-2265	-194
<b>2005</b>	<b>782</b>	<b>1978</b>	<b>1563</b>	<b>2770</b>	<b>-781</b>	<b>-792</b>	<b>10570</b>	<b>4400</b>	<b>12888</b>	<b>4638</b>	<b>-2318</b>	<b>-238</b>
2006	789	1978	1561	2765	-772	-787	10516	4366	12870	4646	-2354	-280
2007	795	1978	1558	2761	-763	-783	10475	4337	12858	4659	-2383	-322
2008	802	1978	1558	2760	-756	-782	10424	4306	12853	4663	-2429	-357
2009	808	1978	1552	2754	-744	-776	10400	4285	12841	4688	-2441	-403
<b>2010</b>	<b>815</b>	<b>1978</b>	<b>1552</b>	<b>2752</b>	<b>-737</b>	<b>-774</b>	<b>10379</b>	<b>4271</b>	<b>12818</b>	<b>4700</b>	<b>-2439</b>	<b>-429</b>
2011	821	1978	1552	2752	-731	-774	10349	4246	12800	4701	-2451	-455
2012	827	1978	1549	2750	-722	-772	10346	4230	12793	4712	-2447	-482
2013	834	1978	1550	2751	-716	-773	10345	4221	12780	4728	-2435	-507
2014	840	1978	1546	2750	-706	-772	10347	4209	12750	4738	-2403	-529
<b>2015</b>	<b>847</b>	<b>1978</b>	<b>1546</b>	<b>2750</b>	<b>-699</b>	<b>-772</b>	<b>10341</b>	<b>4202</b>	<b>12717</b>	<b>4740</b>	<b>-2376</b>	<b>-538</b>
2016	853	1978	1542	2750	-689	-772	10349	4185	12690	4749	-2341	-564
2017	861	1978	1542	2749	-681	-771	10362	4170	12661	4753	-2299	-583
2018	867	1978	1539	2749	-672	-771	10354	4157	12620	4756	-2266	-599
2019	874	1978	1536	2748	-662	-770	10351	4152	12581	4772	-2230	-620
<b>2020</b>	<b>880</b>	<b>1978</b>	<b>1534</b>	<b>2751</b>	<b>-654</b>	<b>-773</b>	<b>10337</b>	<b>4132</b>	<b>12549</b>	<b>4771</b>	<b>-2212</b>	<b>-639</b>
2021	887	1978	1534	2753	-647	-775	10316	4102	12511	4763	-2195	-661
2022	893	1978	1533	2753	-640	-775	10281	4087	12458	4774	-2177	-687
2023	900	1978	1532	2753	-632	-775	10257	4058	12428	4775	-2171	-717
2024	906	1978	1532	2753	-626	-775	10221	4025	12400	4776	-2179	-751
<b>2025</b>	<b>913</b>	<b>1978</b>	<b>1531</b>	<b>2755</b>	<b>-618</b>	<b>-777</b>	<b>10179</b>	<b>3998</b>	<b>12372</b>	<b>4779</b>	<b>-2193</b>	<b>-781</b>

Perspectives de population 1981 - 2025

INS BP UCL HD CBGS ULB KUL VUB

Mouvement de la population de 1985 à 2025, par nationalité - Arrondissement de Verviers

Années	Naissances		Décès		Solde naturel		Immigrations internes		Émigrations internes		Solde migratoire interne	
	Belges	Etrangers	Belges	Etrangers	Belges	Etrangers	Belges	Etrangers	Belges	Etrangers	Belges	Etrangers
<b>1985</b>	<b>2784</b>	<b>382</b>	<b>2723</b>	<b>126</b>	<b>61</b>	<b>256</b>	<b>2491</b>	<b>306</b>	<b>2452</b>	<b>285</b>	<b>39</b>	<b>21</b>
1986	2794	389	2716	128	78	261	2470	303	2461	285	9	18
1987	2798	397	2702	130	96	267	2448	301	2461	287	-13	14
1988	2793	401	2687	135	106	266	2416	302	2452	288	-36	14
1989	2782	406	2677	134	105	272	2393	301	2442	289	-49	12
<b>1990</b>	<b>2769</b>	<b>410</b>	<b>2663</b>	<b>139</b>	<b>106</b>	<b>271</b>	<b>2377</b>	<b>300</b>	<b>2438</b>	<b>288</b>	<b>-61</b>	<b>12</b>
1991	2753	412	2655	140	98	272	2342	305	2411	293	-69	12
1992	2735	413	2640	144	95	269	2318	294	2395	286	-77	8
1993	2714	413	2626	142	88	271	2292	294	2371	286	-79	8
1994	2694	412	2606	148	88	264	2283	297	2354	290	-71	7
<b>1995</b>	<b>2673</b>	<b>410</b>	<b>2586</b>	<b>156</b>	<b>87</b>	<b>254</b>	<b>2248</b>	<b>299</b>	<b>2325</b>	<b>291</b>	<b>-77</b>	<b>8</b>
1996	2650	407	2569	157	81	250	2223	298	2294	289	-71	9
1997	2617	405	2556	157	61	248	2194	296	2264	289	-70	7
1998	2581	401	2539	158	42	243	2181	300	2250	289	-69	11
1999	2547	395	2529	157	18	238	2157	297	2221	287	-64	10
<b>2000</b>	<b>2518</b>	<b>389</b>	<b>2523</b>	<b>164</b>	<b>-5</b>	<b>225</b>	<b>2135</b>	<b>294</b>	<b>2197</b>	<b>285</b>	<b>-62</b>	<b>9</b>
2001	2494	380	2550	170	-56	210	2121	292	2182	283	-61	9
2002	2473	370	2573	174	-100	196	2107	294	2162	284	-55	10
2003	2457	360	2603	188	-146	172	2093	291	2148	282	-55	9
2004	2447	350	2630	194	-183	156	2064	289	2123	277	-59	12
<b>2005</b>	<b>2440</b>	<b>340</b>	<b>2654</b>	<b>201</b>	<b>-214</b>	<b>139</b>	<b>2054</b>	<b>286</b>	<b>2116</b>	<b>274</b>	<b>-62</b>	<b>12</b>
2006	2436	331	2665	204	-229	127	2042	284	2109	272	-67	12
2007	2436	325	2686	212	-250	113	2015	279	2094	266	-79	13
2008	2435	319	2710	218	-275	101	2019	280	2099	266	-80	14
2009	2435	315	2724	228	-289	87	1993	274	2077	262	-84	12
<b>2010</b>	<b>2436</b>	<b>311</b>	<b>2747</b>	<b>239</b>	<b>-311</b>	<b>72</b>	<b>1989</b>	<b>276</b>	<b>2077</b>	<b>266</b>	<b>-88</b>	<b>10</b>
2011	2434	309	2755	242	-321	67	1978	272	2071	262	-93	10
2012	2434	307	2769	248	-335	59	1968	270	2062	259	-94	11
2013	2434	307	2776	250	-342	57	1961	264	2053	255	-92	9
2014	2432	306	2784	260	-352	46	1956	266	2047	256	-91	10
<b>2015</b>	<b>2430</b>	<b>306</b>	<b>2792</b>	<b>265</b>	<b>-362</b>	<b>41</b>	<b>1953</b>	<b>260</b>	<b>2039</b>	<b>251</b>	<b>-86</b>	<b>9</b>
2016	2426	305	2796	268	-370	37	1950	265	2031	254	-81	11
2017	2422	305	2803	276	-381	29	1944	259	2024	248	-80	11
2018	2415	304	2805	288	-390	16	1942	261	2013	251	-71	10
2019	2406	302	2813	290	-407	12	1939	256	2009	248	-70	8
<b>2020</b>	<b>2395</b>	<b>301</b>	<b>2817</b>	<b>289</b>	<b>-422</b>	<b>12</b>	<b>1923</b>	<b>256</b>	<b>1994</b>	<b>246</b>	<b>-71</b>	<b>10</b>
2021	2383	298	2822	300	-439	-2	1922	254	1992	246	-70	8
2022	2370	294	2827	309	-457	-15	1915	254	1978	246	-63	8
2023	2356	290	2837	304	-481	-14	1908	256	1969	247	-61	9
2024	2340	286	2844	318	-504	-32	1897	256	1956	248	-59	8
<b>2025</b>	<b>2323</b>	<b>280</b>	<b>2855</b>	<b>317</b>	<b>-532</b>	<b>-37</b>	<b>1880</b>	<b>253</b>	<b>1940</b>	<b>244</b>	<b>-60</b>	<b>9</b>



Perspectives de population 1981 - 2025

INS BP UCL HD CBGS ULB KUL VUB

Mouvement de la population de 1985 à 2025, par nationalité - Arrondissement de Verviers

Années	Immigrations externes		Emigrations externes		Solde migratoire externe		Entrées totales		Sorties totales		Solde total	
	Belges	Etrangers	Belges	Etrangers	Belges	Etrangers	Belges	Etrangers	Belges	Etrangers	Belges	Etrangers
1985	313	1199	600	1293	-287	-94	5588	1887	5775	1704	-187	183
1986	316	1181	627	1298	-311	-117	5580	1873	5804	1711	-224	162
1987	319	1176	652	1301	-333	-125	5565	1874	5815	1718	-250	156
1988	321	1176	665	1302	-344	-126	5530	1879	5804	1725	-274	154
1989	325	1176	671	1305	-346	-129	5500	1883	5790	1728	-290	155
1990	328	1176	674	1307	-346	-131	5474	1886	5775	1734	-301	152
1991	331	1176	676	1309	-345	-133	5426	1893	5742	1742	-316	151
1992	335	1176	675	1313	-340	-137	5388	1883	5710	1743	-322	140
1993	337	1176	677	1315	-340	-139	5343	1883	5674	1743	-331	140
1994	340	1176	680	1318	-340	-142	5317	1885	5640	1756	-323	129
1995	344	1176	681	1319	-337	-143	5265	1885	5592	1766	-327	119
1996	347	1176	681	1322	-334	-146	5220	1881	5544	1768	-324	113
1997	350	1176	683	1326	-333	-150	5161	1877	5503	1772	-342	105
1998	353	1176	687	1325	-334	-149	5115	1877	5476	1772	-361	105
1999	356	1176	689	1327	-333	-151	5060	1868	5439	1771	-379	97
2000	359	1176	687	1326	-328	-150	5012	1859	5407	1775	-395	84
2001	363	1176	689	1325	-326	-149	4978	1848	5421	1778	-443	70
2002	366	1176	691	1328	-325	-152	4946	1840	5426	1786	-480	54
2003	368	1176	690	1331	-322	-155	4918	1827	5441	1801	-523	26
2004	371	1176	693	1332	-322	-156	4882	1815	5446	1803	-564	12
2005	375	1176	695	1331	-320	-155	4869	1802	5465	1806	-596	-4
2006	378	1176	697	1333	-319	-157	4856	1791	5471	1809	-615	-18
2007	381	1176	696	1332	-315	-156	4832	1780	5476	1810	-644	-30
2008	384	1176	695	1334	-311	-158	4838	1775	5504	1818	-666	-43
2009	387	1176	697	1334	-310	-158	4815	1765	5498	1824	-683	-59
2010	390	1176	698	1334	-308	-158	4815	1763	5522	1839	-707	-76
2011	394	1176	698	1333	-304	-157	4806	1757	5524	1837	-718	-80
2012	397	1176	700	1335	-303	-159	4799	1753	5531	1842	-732	-89
2013	399	1176	699	1335	-300	-159	4794	1747	5528	1840	-734	-93
2014	403	1176	703	1335	-300	-159	4791	1748	5534	1851	-743	-103
2015	406	1176	703	1334	-297	-158	4789	1742	5534	1850	-745	-108
2016	409	1176	703	1338	-294	-162	4785	1746	5530	1860	-745	-114
2017	413	1176	706	1340	-293	-164	4779	1740	5533	1864	-754	-124
2018	416	1176	705	1342	-289	-166	4773	1741	5523	1881	-750	-140
2019	418	1176	706	1342	-288	-166	4763	1734	5528	1880	-765	-146
2020	421	1176	707	1342	-286	-166	4739	1733	5518	1877	-779	-144
2021	425	1176	707	1344	-282	-168	4730	1728	5521	1890	-791	-162
2022	428	1176	707	1343	-279	-167	4713	1724	5512	1898	-799	-174
2023	431	1176	709	1343	-278	-167	4695	1722	5515	1894	-820	-172
2024	434	1176	710	1344	-276	-168	4671	1718	5510	1910	-839	-192
2025	437	1176	711	1343	-274	-167	4640	1709	5506	1904	-866	-195

Perspectives de population 1981 - 2025

INS BP UCL HD CBGS ULB KUL VUB

Mouvement de la population de 1985 à 2025, par nationalité - Arrondissement de Waremme

Années	Naissances		Décès		Solde naturel		Immigrations internes		Emigrations internes		Solde migratoire interne	
	Belges	Etrangers	Belges	Etrangers	Belges	Etrangers	Belges	Etrangers	Belges	Etrangers	Belges	Etrangers
1985	619	39	838	2	-219	37	1825	113	1590	98	235	15
1986	624	41	829	5	-205	36	1824	115	1604	99	220	16
1987	630	41	817	9	-187	32	1805	118	1601	102	204	16
1988	635	43	805	7	-170	36	1798	121	1603	105	195	16
1989	642	43	797	8	-155	35	1773	114	1592	104	181	10
1990	650	43	785	10	-135	33	1758	120	1584	106	174	14
1991	659	44	777	15	-118	29	1753	110	1584	97	169	13
1992	671	44	772	11	-101	33	1728	111	1571	98	157	13
1993	683	44	759	15	-76	29	1710	112	1561	97	149	15
1994	698	44	749	13	-51	31	1689	118	1552	100	137	18
1995	714	44	737	11	-23	33	1676	116	1545	99	131	17
1996	710	43	727	11	-17	32	1667	112	1551	98	116	14
1997	703	43	720	12	-17	31	1655	116	1544	97	111	19
1998	694	43	708	15	-14	28	1627	117	1526	99	101	18
1999	685	43	708	16	-23	27	1621	117	1523	100	98	17
2000	675	41	708	14	-33	27	1604	119	1507	102	97	17
2001	667	41	711	15	-44	26	1593	116	1497	99	96	17
2002	660	39	720	15	-60	24	1575	116	1478	97	97	19
2003	654	39	724	19	-70	20	1560	113	1466	95	94	18
2004	648	37	729	18	-81	19	1549	116	1455	97	94	19
2005	644	37	737	18	-93	19	1548	117	1456	97	92	20
2006	640	35	744	19	-104	16	1543	112	1453	93	90	19
2007	638	35	756	19	-118	16	1533	109	1448	91	85	18
2008	638	35	759	18	-121	17	1524	110	1439	90	85	20
2009	637	35	763	22	-126	13	1517	108	1436	90	81	18
2010	638	34	765	19	-127	15	1506	107	1426	92	80	15
2011	638	33	773	18	-135	15	1498	110	1425	93	73	17
2012	640	33	769	18	-129	15	1483	106	1416	91	67	15
2013	642	33	770	21	-128	12	1483	104	1419	85	64	19
2014	646	33	776	21	-130	12	1468	107	1406	88	62	19
2015	650	33	779	22	-129	11	1472	108	1413	89	59	19
2016	652	33	778	20	-126	13	1469	107	1412	89	57	18
2017	655	33	783	22	-128	11	1465	106	1411	85	54	21
2018	656	33	780	24	-124	9	1456	102	1408	84	48	18
2019	657	33	777	26	-120	7	1462	99	1412	80	50	19
2020	656	33	777	27	-121	6	1460	98	1416	81	44	17
2021	655	33	789	28	-134	5	1445	102	1408	84	37	18
2022	652	32	781	27	-129	5	1440	98	1401	81	39	17
2023	650	31	786	25	-136	6	1433	93	1394	79	39	14
2024	646	31	786	24	-140	7	1418	91	1380	75	38	16
2025	642	30	789	26	-147	4	1416	86	1382	69	34	17

Perspectives de population 1981 - 2025

INS BP UCL HD CBGS ULB KUL VUB

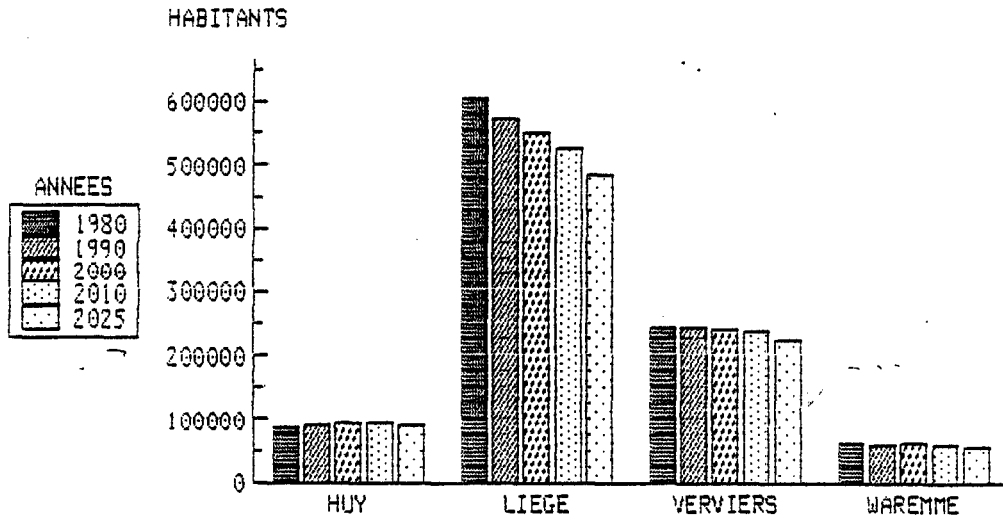
Mouvement de la population de 1985 à 2025, par nationalité - Arrondissement de Waremme

Années	Immigrations externes		Emigrations externes		Solde migratoire externe		Entrées totales		Sorties totales		Solde total	
	Belges	Etrangers	Belges	Etrangers	Belges	Etrangers	Belges	Etrangers	Belges	Etrangers	Belges	Etrangers
1985	36	42	99	74	-63	-32	2480	194	2527	174	-47	20
1986	37	42	102	74	-65	-32	2485	198	2535	178	-50	20
1987	37	41	111	76	-74	-35	2472	200	2529	187	-57	13
1988	37	41	114	75	-77	-34	2470	205	2522	187	-52	18
1989	38	41	114	76	-76	-35	2453	198	2503	188	-50	10
1990	39	41	113	76	-74	-35	2447	204	2482	192	-35	12
1991	39	41	114	76	-75	-35	2451	195	2475	188	-24	7
1992	39	41	115	77	-76	-36	2438	196	2458	186	-20	10
1993	39	41	115	76	-76	-35	2432	197	2435	188	-3	9
1994	39	41	116	75	-77	-34	2426	203	2417	188	9	15
1995	40	41	117	77	-77	-36	2430	201	2399	187	31	14
1996	41	41	116	75	-75	-34	2418	196	2394	184	24	12
1997	41	41	117	75	-76	-34	2399	200	2381	184	18	16
1998	41	41	116	76	-75	-35	2362	201	2350	190	12	11
1999	41	41	116	76	-75	-35	2347	201	2347	192	0	9
2000	42	41	116	76	-74	-35	2321	201	2331	192	-10	9
2001	42	41	117	78	-75	-37	2302	198	2325	192	-23	6
2002	42	41	118	76	-76	-35	2277	196	2316	188	-39	8
2003	43	41	120	78	-77	-37	2257	193	2310	192	-53	1
2004	44	41	119	76	-75	-35	2241	194	2303	191	-62	3
2005	44	41	120	76	-76	-35	2236	195	2313	191	-77	4
2006	44	41	119	77	-75	-36	2227	188	2316	189	-89	-1
2007	44	41	118	78	-74	-37	2215	185	2322	188	-107	-3
2008	44	41	119	77	-75	-36	2206	186	2317	185	-111	1
2009	46	41	119	78	-73	-37	2200	184	2318	190	-118	-6
2010	46	41	119	78	-73	-37	2190	182	2310	189	-120	-7
2011	46	41	118	76	-72	-35	2182	184	2316	187	-134	-3
2012	46	41	119	78	-73	-37	2169	180	2304	187	-135	-7
2013	46	41	120	78	-74	-37	2171	178	2309	184	-138	-6
2014	47	41	121	79	-74	-38	2161	181	2303	188	-142	-7
2015	47	41	120	80	-73	-39	2169	182	2312	191	-143	-9
2016	48	41	121	80	-73	-39	2169	181	2311	189	-142	-8
2017	48	41	120	79	-72	-38	2168	180	2314	186	-146	-6
2018	49	41	122	78	-73	-37	2161	176	2310	186	-149	-10
2019	49	41	121	79	-72	-38	2168	173	2310	185	-142	-12
2020	49	41	122	79	-73	-38	2165	172	2315	187	-150	-15
2021	49	41	121	80	-72	-39	2149	176	2318	192	-169	-16
2022	49	41	124	79	-75	-38	2141	171	2306	187	-165	-16
2023	51	41	125	80	-74	-39	2134	165	2305	184	-171	-19
2024	51	41	125	79	-74	-38	2115	163	2291	178	-176	-15
2025	51	41	125	77	-74	-36	2109	157	2296	172	-187	-15

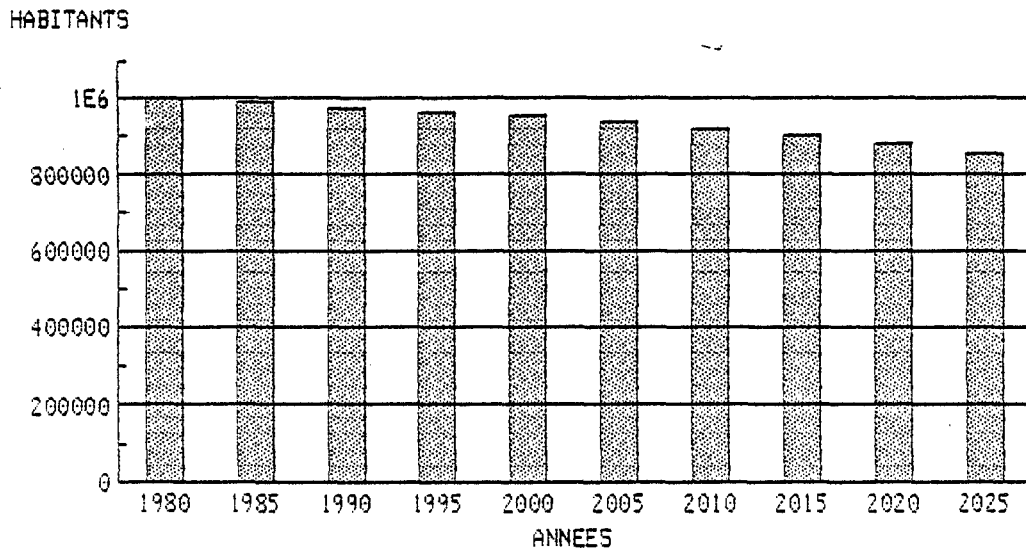


## **GRAPHIQUES**

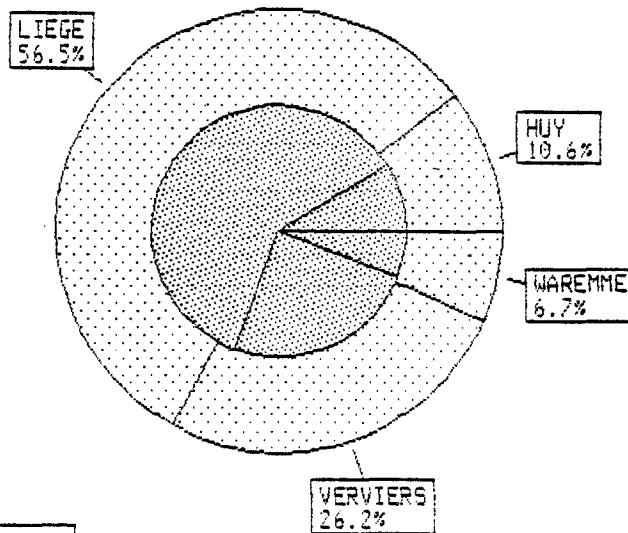
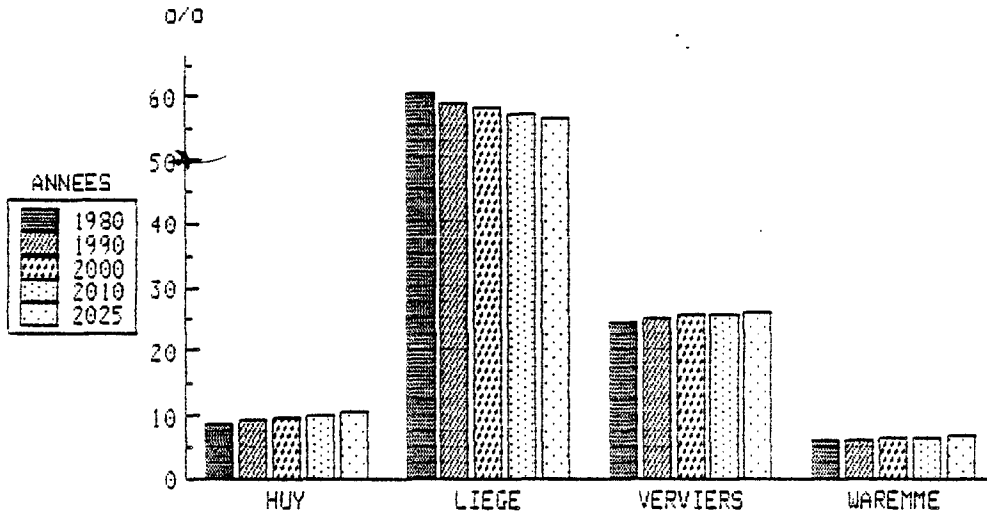
POPULATION TOTALE DES  
ARRONDISSEMENTS DANS LA PROVINCE  
DE LIEGE



POPULATION TOTALE  
DE LA PROVINCE  
DE LIEGE



PART RELATIVE DES ARRONDISSEMENTS  
DANS LA PROVINCE DE LIEGE

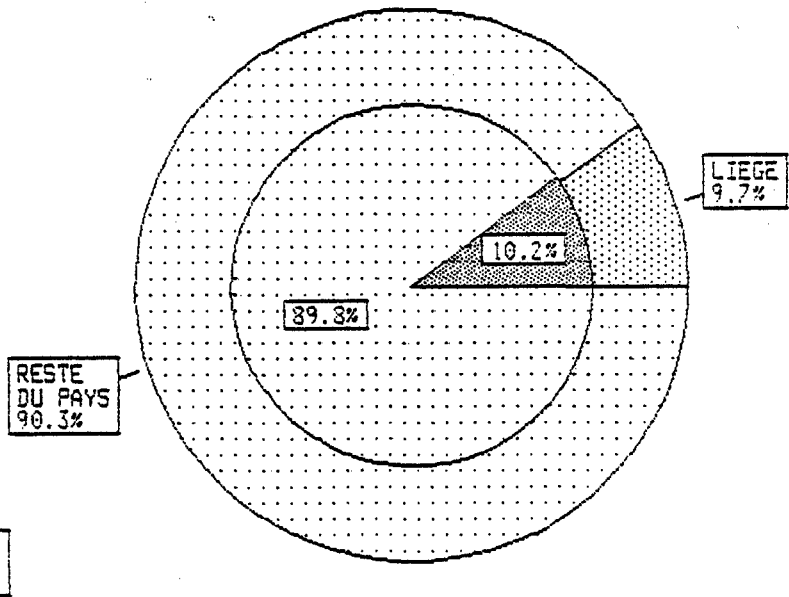
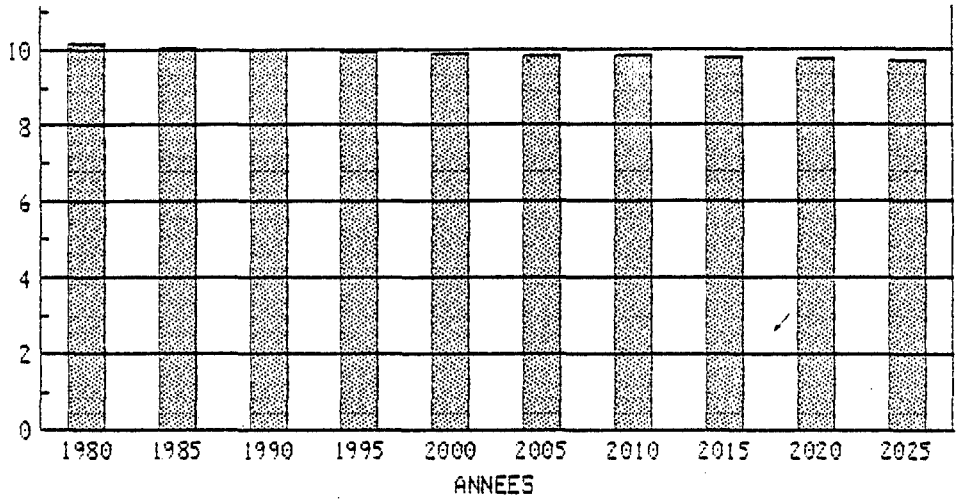


ANNEES  
1980  
2025

PART RELATIVE  
DES ARRONDISSEMENTS  
DANS LA PROVINCE  
DE LIEGE

PART RELATIVE DE LA PROVINCE DE LIEGE DANS LE ROYAUME

0/0



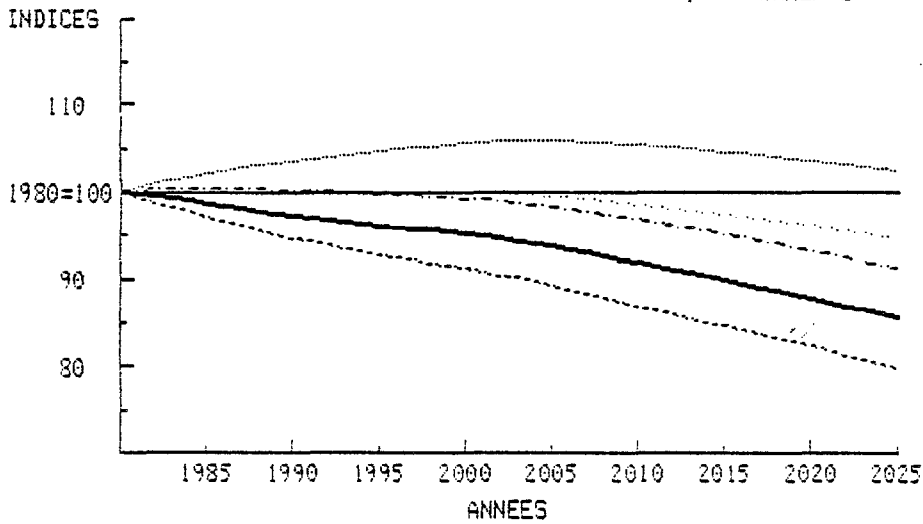
ANNEES  
1980  
2025

PART RELATIVE DE LA PROVINCE DE LIEGE DANS LE ROYAUME



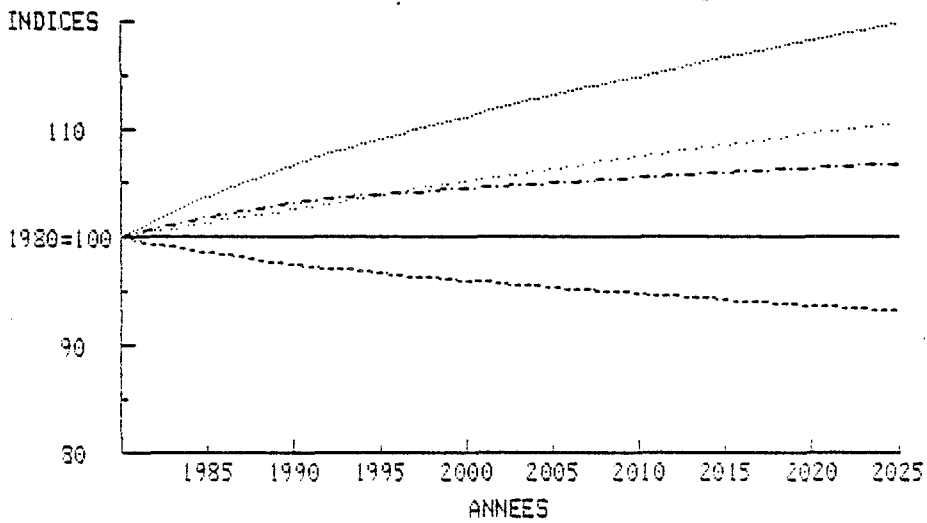
EVOLUTION DE LA POPULATION TOTALE  
POUR LA PROVINCE DE LIEGE  
ET SES ARRONDISSEMENTS

— 1980  
— PROV. LIEGE  
- - - HUY  
- - - LIEGE  
- - - VERVIERS  
- - - WAREMME

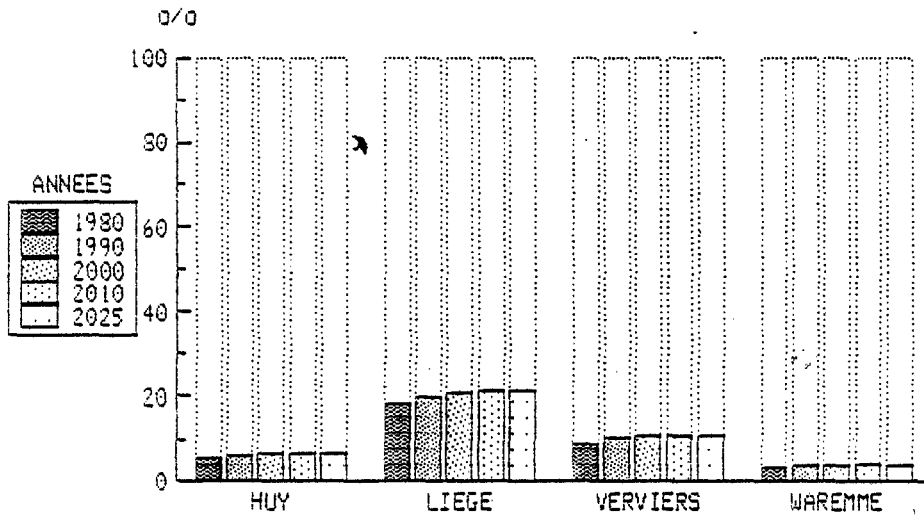


PART RELATIVE DES ARRONDISSEMENTS  
DANS LA PROVINCE DE LIEGE  
EN INDICES

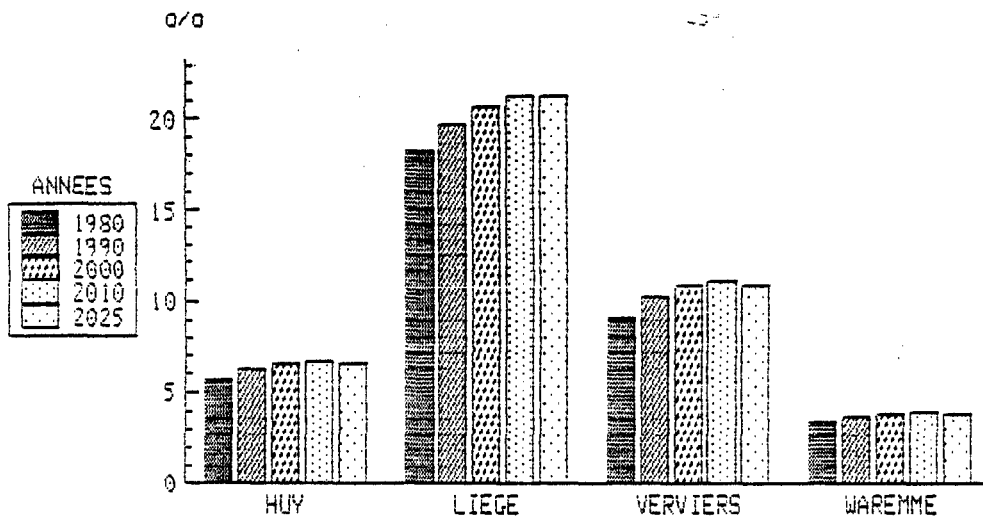
— 1980  
- - - HUY  
- - - LIEGE  
- - - VERVIERS  
- - - WAREMME



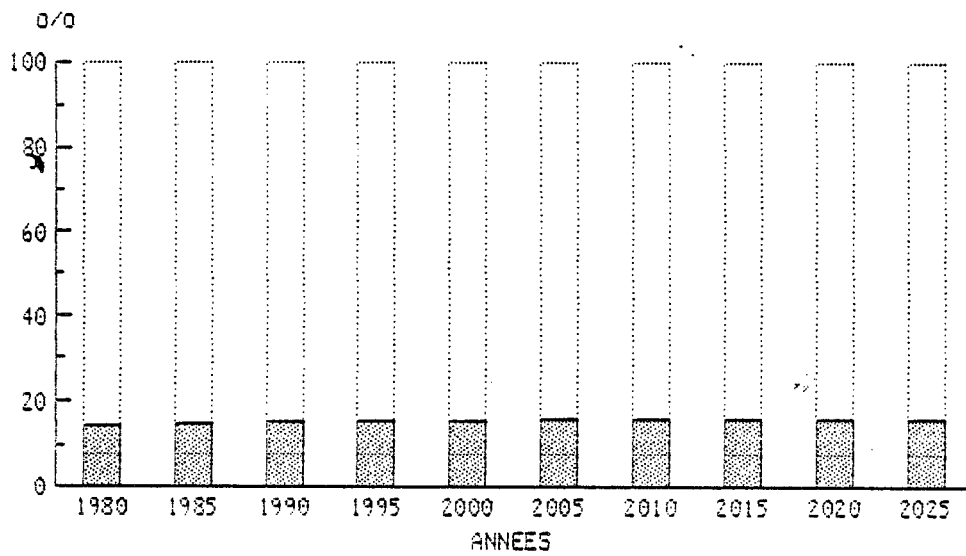
PART RELATIVE DES ETRANGERS  
DANS LES ARRONDISSEMENTS  
DE LA PROVINCE DE LIEGE



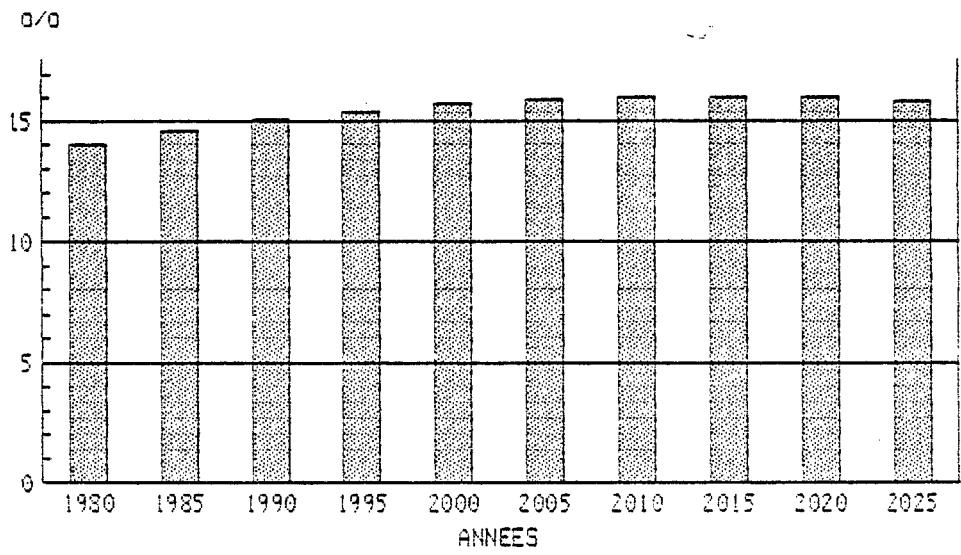
PART RELATIVE DES ETRANGERS  
DANS LES ARRONDISSEMENTS  
DE LA PROVINCE DE LIEGE



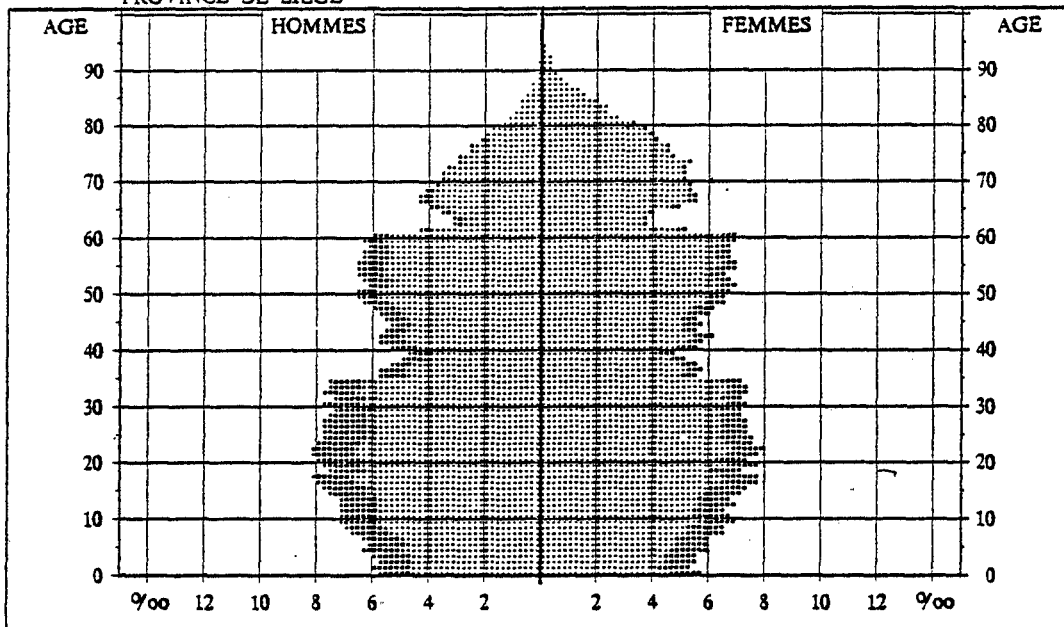
PART RELATIVE DES ETRANGERS  
DANS LA PROVINCE DE LIEGE



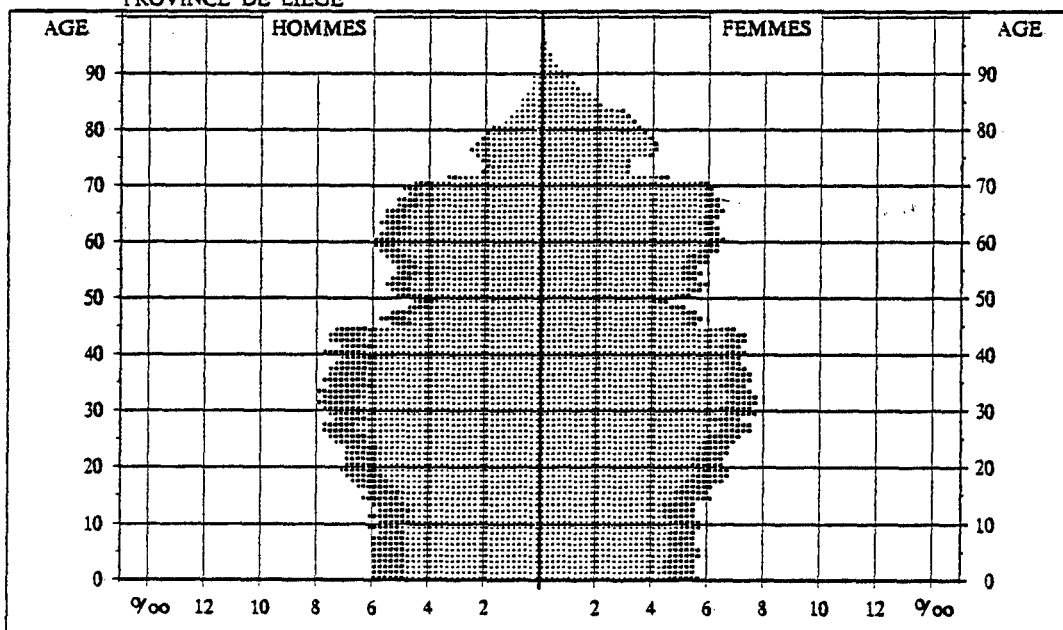
PART RELATIVE DES ETRANGERS  
DANS LA PROVINCE DE LIEGE



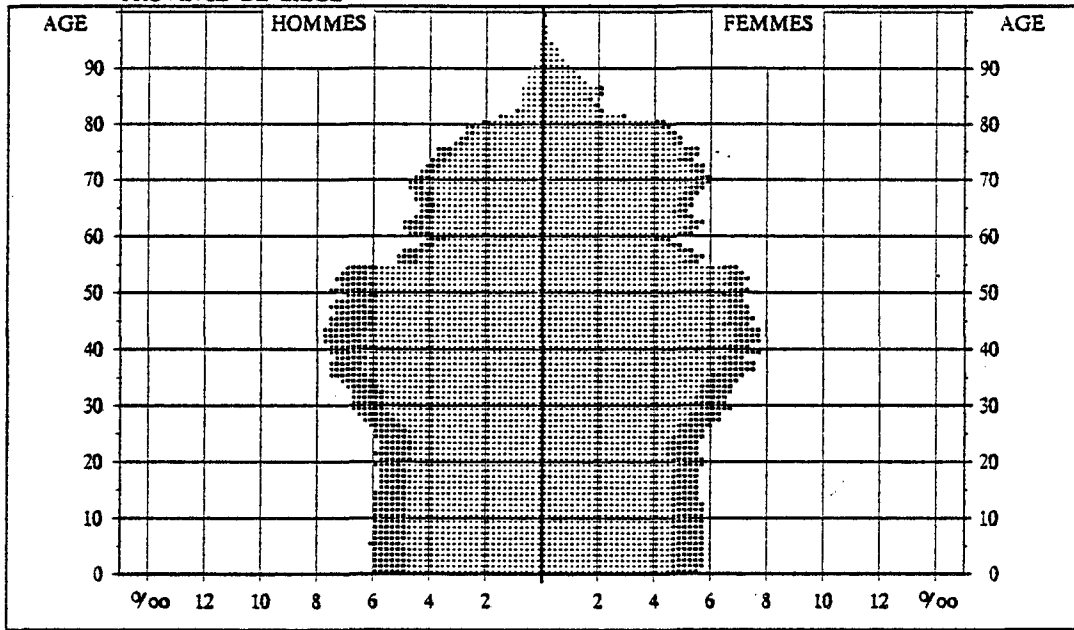
POPULATION PAR AGE ET NATIONALITE  
31.12.1980  
PROVINCE DE LIEGE



POPULATION PAR AGE ET NATIONALITE  
31.12.1990  
PROVINCE DE LIEGE



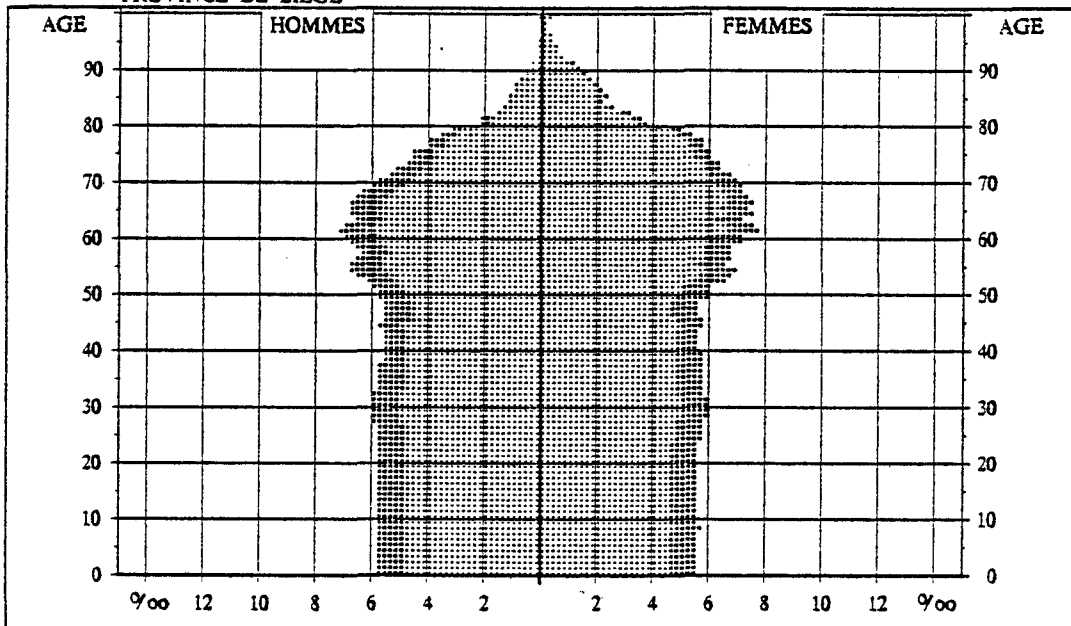
POPULATION PAR AGE ET NATIONALITE  
31.12.2000  
PROVINCE DE LIEGE



Legend for the 2000 pyramid:

- Vertical line pattern: BELGES
- Horizontal line pattern: ETRANGERS
- Dotted pattern: (unlabeled)

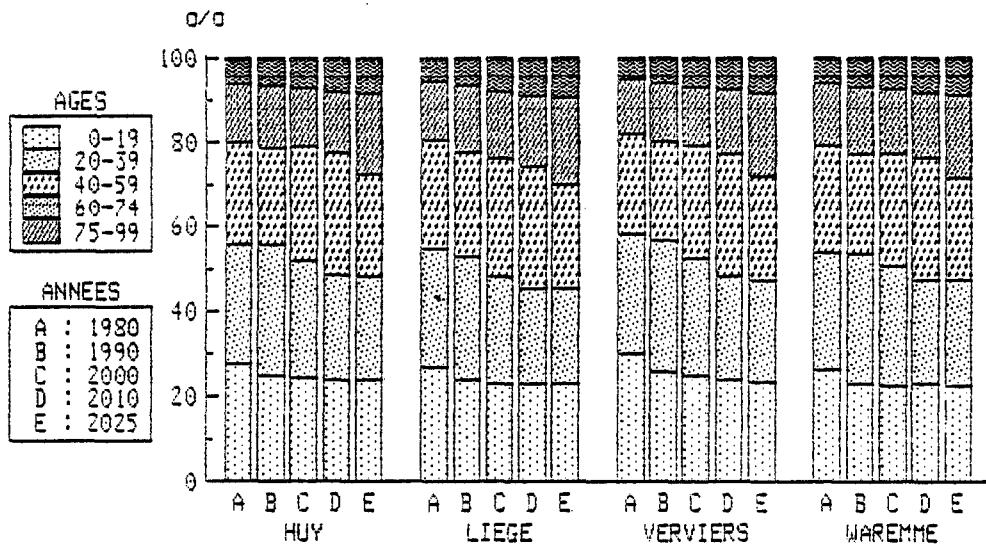
POPULATION PAR AGE ET NATIONALITE  
31.12.2025  
PROVINCE DE LIEGE



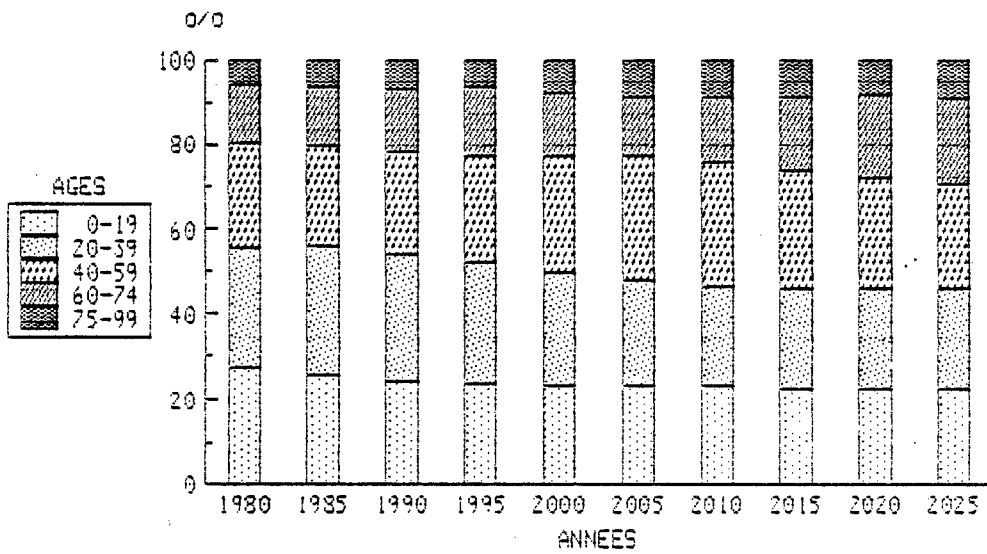
Legend for the 2025 pyramid:

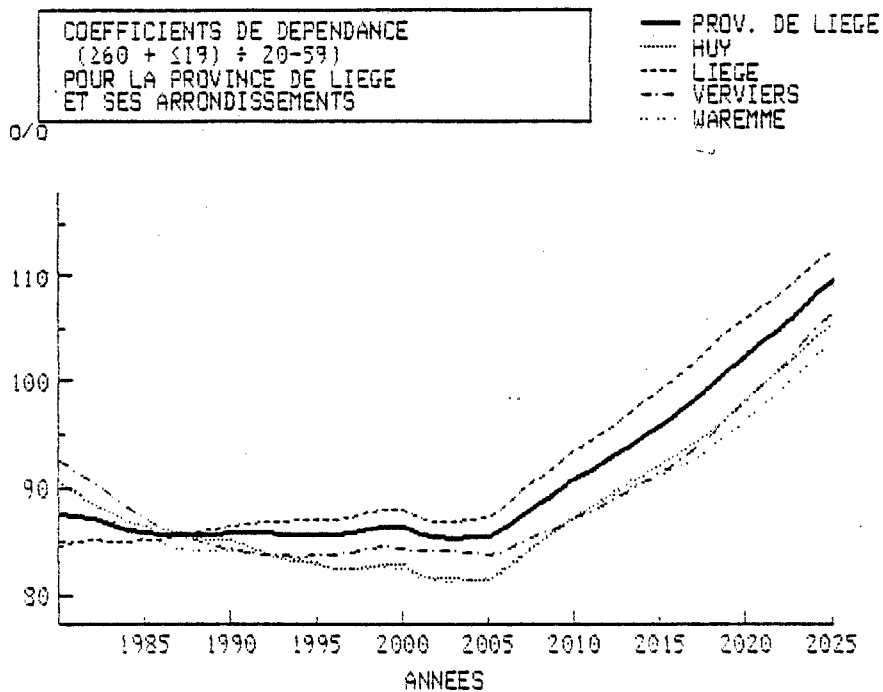
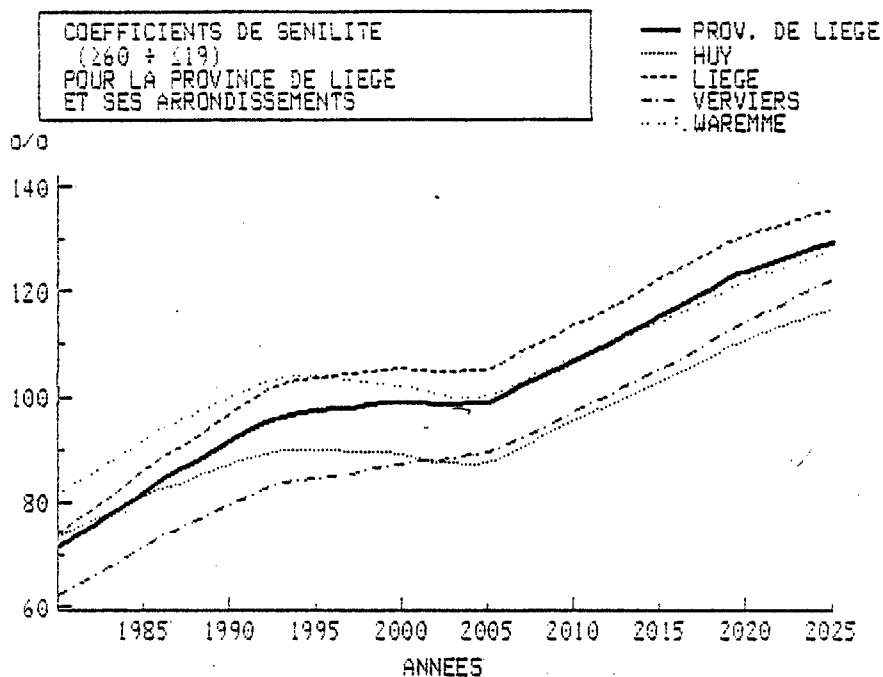
- Vertical line pattern: BELGES
- Horizontal line pattern: ETRANGERS
- Dotted pattern: (unlabeled)

PART RELATIVE DE QUELQUES GRANDES CLASSES D'AGES  
POUR LES ARRONDISSEMENTS DE LA PROVINCE DE LIEGE

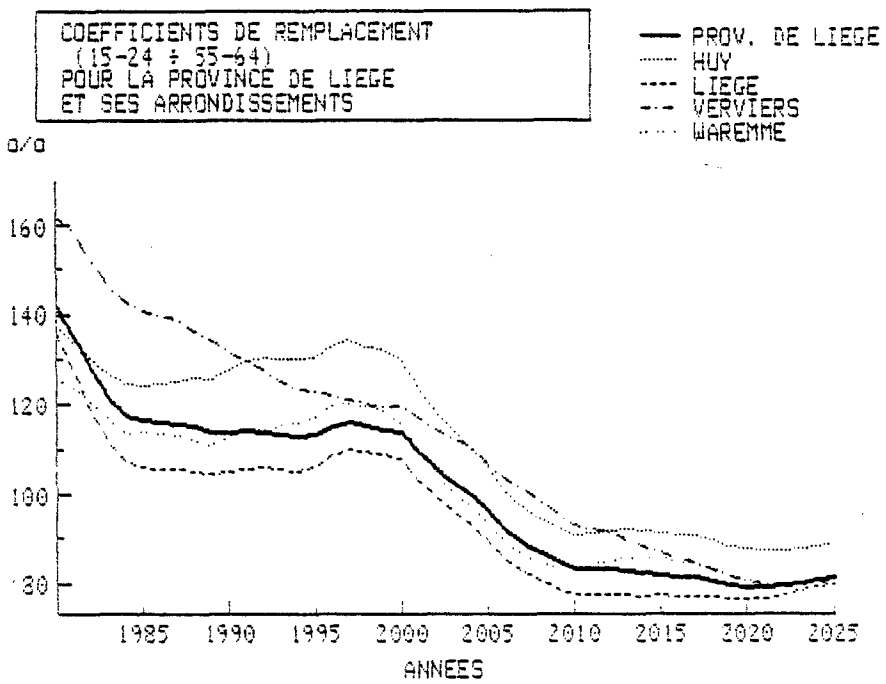
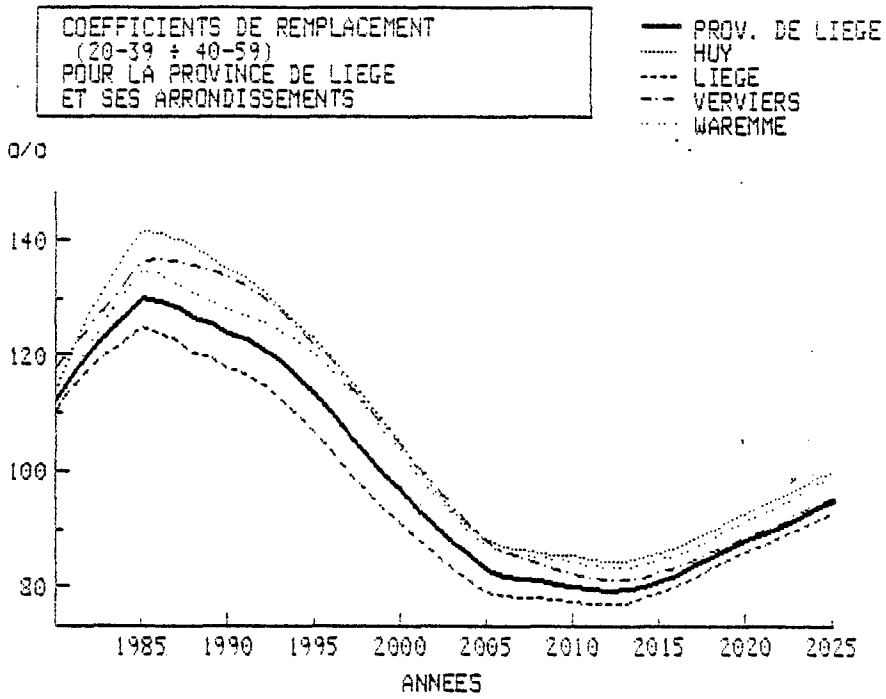


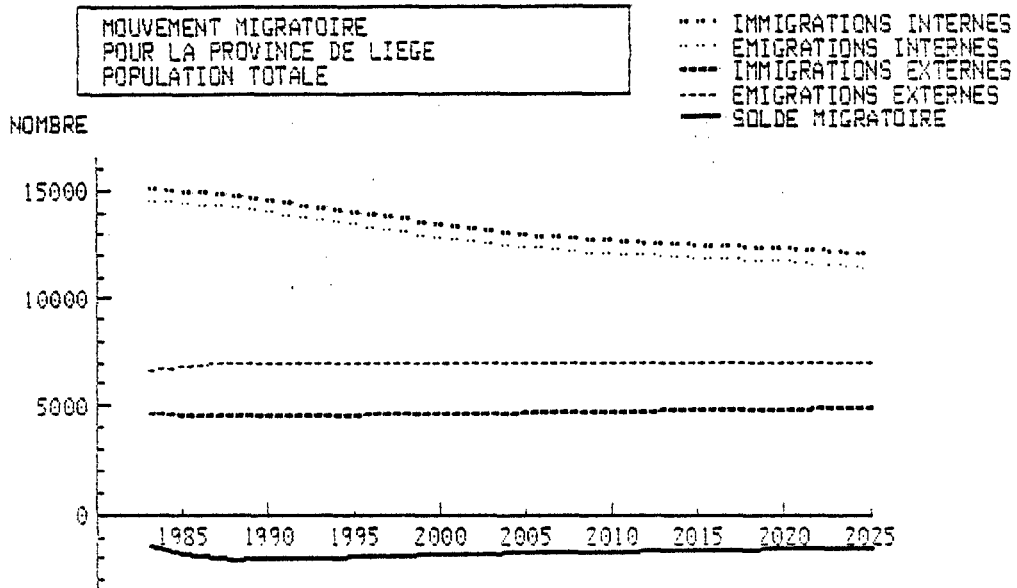
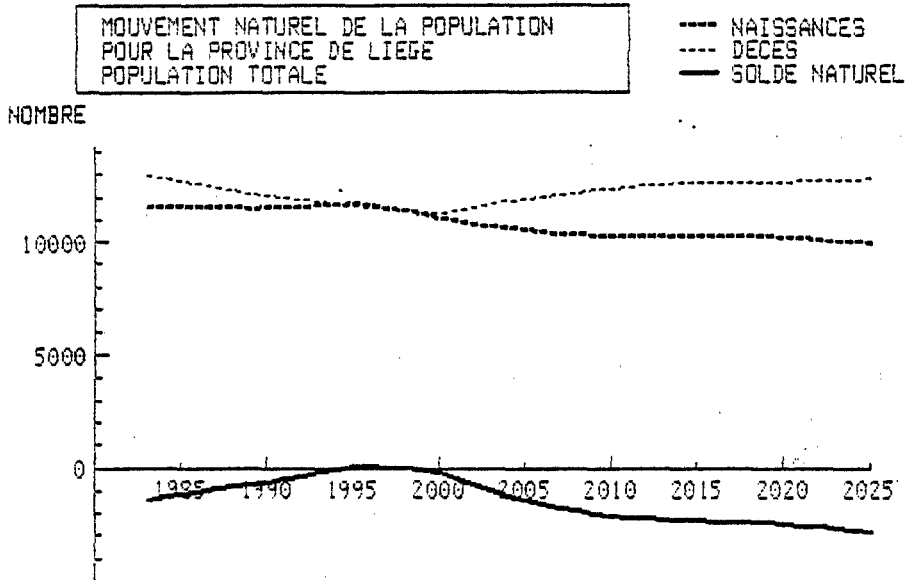
PART RELATIVE DE QUELQUES GRANDES CLASSES D'AGES POUR LA PROVINCE DE LIEGE

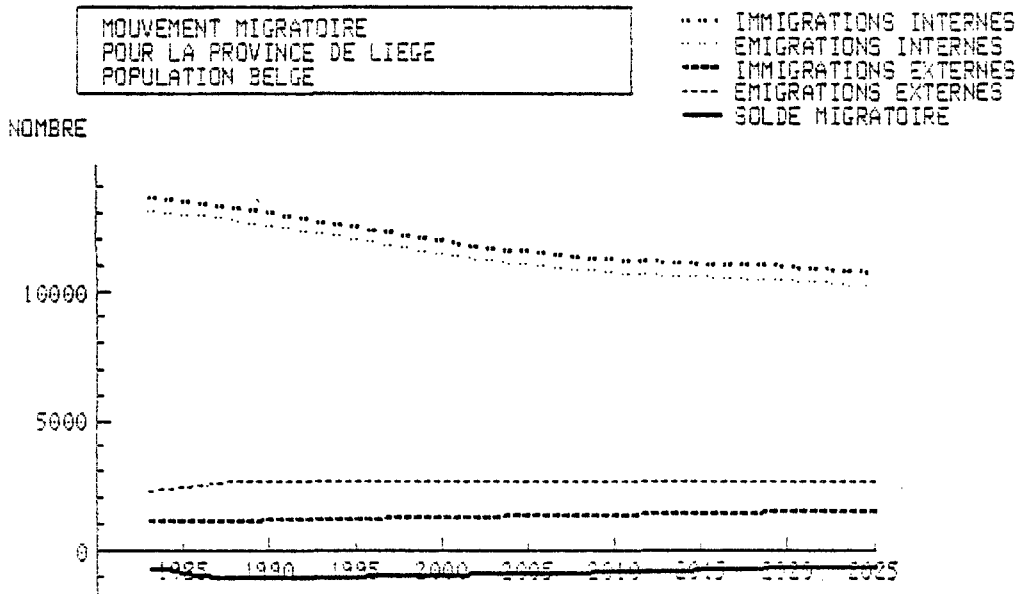
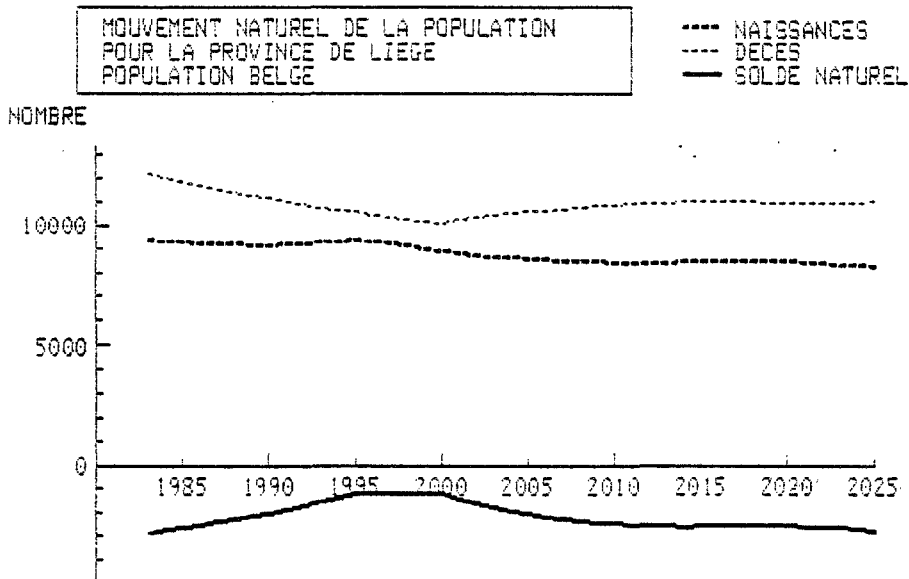








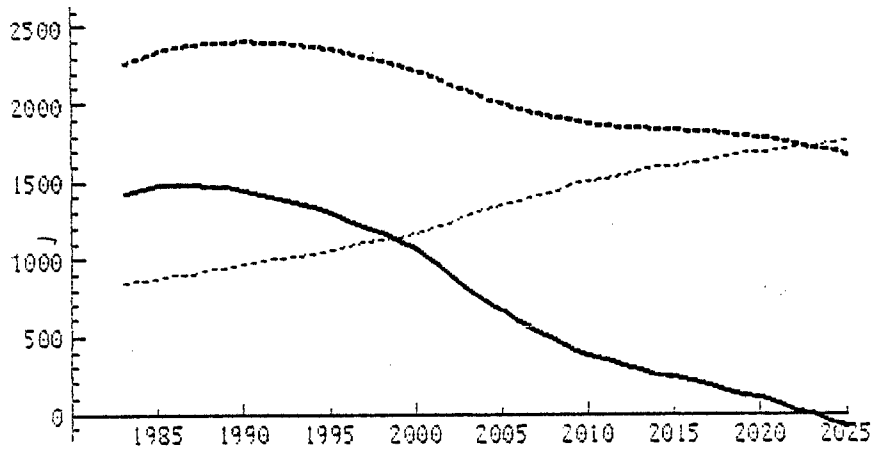




MOUVEMENT NATUREL DE LA POPULATION  
POUR LA PROVINCE DE LIEGE  
ETRANGERS

--- NAISSANCES  
--- DECES  
— SOLDE NATUREL

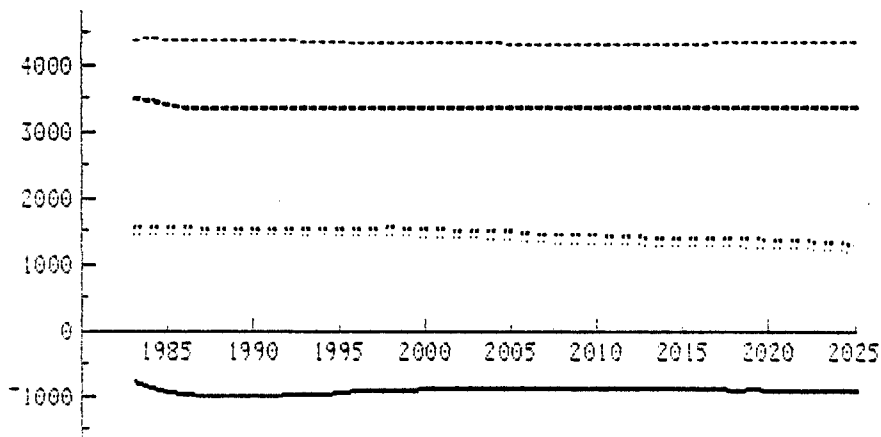
NOMBRE



MOUVEMENT MIGRATOIRE  
POUR LA PROVINCE DE LIEGE  
ETRANGERS

... IMMIGRATIONS INTERNES  
... EMIGRATIONS INTERNES  
--- IMMIGRATIONS EXTERNES  
--- EMIGRATIONS EXTERNES  
— SOLDE MIGRATOIRE

NOMBRE



## **HYPOTHESES**



# TABLEAU RECAPITULATIF DES HYPOTHESES DES PERSPECTIVES 1981-2025.

## Arrondissement de HUY

### I. Mortalité.

La mortalité évolue depuis une situation spécifique dans chaque arrondissement en 1981, vers une situation uniforme par sexe à partir de 2000.

Les valeurs retenues pour 1981 sont celles de la table provinciale 1979-1981 la plus proche (analyse hiérarchique).

1981		2000-2025	
Table de mortalité retenue	Espérance de vie	Table de mortalité retenue	Espérance de vie
HB Namur 79-81	67.6	Pays-Bas Hyp.1990 (H)	73.3
FB Liège 79-81	75.4	Pays-Bas Hyp.1990 (F)	79.5
HE Royaume 79-81	70.6	Pays-Bas Hyp.1990 (H)	73.3
FE Royaume 79-81	77.3	Pays-Bas Hyp.1990 (F)	79.5

### II. Fécondité.

La fécondité est représentée par une courbe de type gamma propre à chaque arrondissement et à chaque année, distincte dans certains cas pour les Belges et pour les Etrangers.

	1981		1995		2025	
	B	E	B	E	B	E
Descendance (enfants) .....	1.51	2.08	1.74	2.05	1.98	1.98
Age moyen (ans) .....	26.52	27.00	26.76	26.76	26.90	26.90
Variance (ans) .....	28.04	30.00	28.07	28.07	28.71	28.71

### III. Migrations Internes.

Chacun des échanges migratoires internes entre l'arrondissement concerné et les autres arrondissements du pays a été retenu dans les perspectives, à partir des valeurs observées pour la période 1979-1982.

Les flux les moins significatifs ont fait l'objet de regroupements. Les flux les plus significatifs ont été retenus tels quels. Ils sont au nombre de:

HB	FB	HE	FE
6	6	1	0

### IV. Migrations externes.

(part de l'arrondissement dans l'enveloppe nationale)

Les migrations externes sont définies au niveau national, par sexe et nationalité, pour chaque année. La ventilation des immigrations par arrondissement est celle observée pour la période 1979-1982. La ventilation des émigrations est fonction de la structure de la population de chaque arrondissement; elle fluctue de ce fait légèrement.

	Immigrations	Emigrations	
	1981=2025	1981	2025
HB	0.99	1.00	1.26
FB	0.72	0.99	1.13
HE	0.39	0.27	0.37
FE	0.31	0.33	0.34

(H: Hommes; F: Femmes; B: Belges; E: Etrangers)

# TABLEAU RECAPITULATIF DES HYPOTHESES DES PERSPECTIVES 1981-2025.

## Arrondissement de LIEGE

### I. Mortalité.

La mortalité évolue depuis une situation spécifique dans chaque arrondissement en 1981, vers une situation uniforme par sexe à partir de 2000.

Les valeurs retenues pour 1981 sont celles de la table provinciale 1979-1981 la plus proche (analyse hiérarchique).

1981		2000-2025	
Table de mortalité retenue	Espérance de vie	Table de mortalité retenue	Espérance de vie
HB Namur 79-81	67.6	Pays-Bas Hyp.1990 (H)	73.3
FB Liège 79-81	75.4	Pays-Bas Hyp.1990 (F)	79.5
HE Royaume 79-81	70.6	Pays-Bas Hyp.1990 (H)	73.3
FE Royaume 79-81	77.3	Pays-Bas Hyp.1990 (F)	79.5

### II. Fécondité.

La fécondité est représentée par une courbe de type gamma propre à chaque arrondissement et à chaque année, distincte dans certains cas pour les Belges et pour les Etrangers.

	1981		1995		2025	
	B	E	B	E	B	E
Descendance moyenne.....	1.40	2.08	1.75	2.05	1.98	1.98
Age moyen .....	26.37	27.00	27.00	27.00	27.30	27.30
Variance .....	24.98	30.00	28.12	28.12	28.86	28.86

### III. Migrations Internes.

Chacun des échanges migratoires internes entre l'arrondissement concerné et les autres arrondissements du pays a été retenu dans les perspectives, à partir des valeurs observées pour la période 1979-1982.

Les flux les moins significatifs ont fait l'objet de regroupements. Les flux les plus significatifs ont été retenus tels quels. Ils sont au nombre de:

HB	FB	HE	FE
16	16	5	4

### IV. Migrations externes.

(part de l'arrondissement dans l'enveloppe nationale)

Les migrations externes sont définies au niveau national, par sexe et nationalité, pour chaque année. La ventilation des immigrations par arrondissement est celle observée pour la période 1979-1982. La ventilation des émigrations est fonction de la structure de la population de chaque arrondissement; elle fluctue de ce fait légèrement.

	Immigrations	Emigrations	
	1981=2025	1981	2025
HB	7.20	6.77	6.41
FB	6.60	6.15	5.79
HE	6.55	7.50	7.13
FE	5.52	6.86	6.37

(H: Hommes; F: Femmes; B: Belges; E: Etrangers)



# TABLEAU RECAPITULATIF DES HYPOTHESES DES PERSPECTIVES 1981-2025.

## Arrondissement de VERVIERS

### I. Mortalité.

La mortalité évolue depuis une situation spécifique dans chaque arrondissement en 1981, vers une situation uniforme par sexe à partir de 2000.

Les valeurs retenues pour 1981 sont celles de la table provinciale 1979-1981 la plus proche (analyse hiérarchique).

1979-1981		2000-2025	
Table de mortalité retenue	Espérance de vie	Table de mortalité retenue	Espérance de vie
HB Fl.Occidentale 79-81	70.5	Pays-Bas Hyp.1990 (H)	73.3
FB Liège 79-81	75.4	Pays-Bas Hyp.1990 (F)	79.5
HE Royaume 79-81	70.6	Pays-Bas Hyp.1990 (H)	73.3
FE Royaume 79-81	77.3	Pays-Bas Hyp.1990 (F)	79.5

### II. Fécondité.

La fécondité est représentée par une courbe de type gamma propre à chaque arrondissement et à chaque année, distincte dans certains cas pour les Belges et pour les Etrangers.

	1981		1995		2025	
	B	E	B	E	B	E
Descendance moyenne.....	1.60	2.08	1.76	2.06	2.00	2.00
Age moyen .....	26.95	27.00	27.00	27.00	27.10	27.10
Variance .....	25.78	30.00	26.43	26.43	27.35	27.35

### III. Migrations Internes.

Chacun des échanges migratoires internes entre l'arrondissement concerné et les autres arrondissements du pays a été retenu dans les perspectives, à partir des valeurs observées pour la période 1979-1982.

Les flux les moins significatifs ont fait l'objet de regroupements. Les flux les plus significatifs ont été retenus tels quels. Ils sont au nombre de:

HB	FB	HE	FE
5	5	1	1

### IV. Migrations externes.

(part de l'arrondissement dans l'enveloppe nationale)

Les migrations externes sont définies au niveau national, par sexe et nationalité, pour chaque année. La ventilation des immigrations par arrondissement est celle observée pour la période 1979-1982. La ventilation des émigrations est fonction de la structure de la population de chaque arrondissement; elle fluctue de ce fait légèrement.

	Immigrations	Emigrations	
	1981=2025	1981	2025
HB	3.11	2.46	2.72
FB	3.43	2.83	2.96
HE	3.74	3.16	3.38
FE	3.46	3.15	3.22

(H: Hommes; F: Femmes; B: Belges; E: Etrangers)

# TABLEAU RECAPITULATIF DES HYPOTHESES DES PERSPECTIVES 1981-2025.

## Arrondissement de WAREMME

### I. Mortalité.

La mortalité évolue depuis une situation spécifique dans chaque arrondissement en 1981, vers une situation uniforme par sexe à partir de 2000.

Les valeurs retenues pour 1981 sont celles de la table provinciale 1979-1981 la plus proche (analyse hiérarchique).

1981		2000-2025	
Table de mortalité retenue	Espérance de vie	Table de mortalité retenue	Espérance de vie
HB Namur 79-81	67.6	Pays-Bas Hyp.1990 (H)	73.3
FB Liège 79-81	75.4	Pays-Bas Hyp.1990 (F)	79.5
HE Royaume 79-81	70.6	Pays-Bas Hyp.1990 (H)	73.3
FE Royaume 79-81	77.3	Pays-Bas Hyp.1990 (F)	79.5

### II. Fécondité.

La fécondité est représentée par une courbe de type gamma propre à chaque arrondissement et à chaque année, distincte dans certains cas pour les Belges et pour les Etrangers.

	1981		1995		2025	
	B	E	B	E	B	E
Descendance moyenne.....	1.41	2.08	1.80	2.05	1.98	1.98
Age moyen.....	26.35	27.00	26.50	26.50	26.74	26.74
Variance.....	27.74	30.00	26.81	26.81	27.46	27.46

### III. Migrations Internes.

Chacun des échanges migratoires internes entre l'arrondissement concerné et les autres arrondissements du pays a été retenu dans les perspectives, à partir des valeurs observées pour la période 1979-1982.

Les flux les moins significatifs ont fait l'objet de regroupements. Les flux les plus significatifs ont été retenus tels quels. Ils sont au nombre de:

HB	FB	HE	FE
5	5	0	0

### IV. Migrations externes.

(part de l'arrondissement dans l'enveloppe nationale)

Les migrations externes sont définies au niveau national, par sexe et nationalité, pour chaque année. La ventilation des immigrations par arrondissement est celle observée pour la période 1979-1982. La ventilation des émigrations est fonction de la structure de la population de chaque arrondissement; elle fluctue de ce fait légèrement.

	Immigrations	1981	Emigrations	2025
	1981-2025			
HB	0.35	0.48		0.57
FB	0.41	0.35		0.43
HE	0.12	0.17		0.17
FE	0.14	0.20		0.21

(H: Hommes; F: Femmes; B: Belges; E: Etrangers)

# Perspectives de population 1981–2025

## Aperçu des données disponibles

Les résultats des perspectives de population 1981–2025 sont disponibles sous formes de publications et peuvent être exploités sous diverses formes informatiques.

### Publications

#### Classement par tome

Le tome 1 présente la méthodologie et les hypothèses des perspectives de population, ainsi qu'une analyse des résultats. Il comporte en outre une sélection des principaux tableaux et graphiques figurant dans les autres volumes. Les tomes 2 à 11 présentent les résultats détaillés par circonscription géographique. Dans le tome 2 figurent les chiffres pour le Royaume et les régions, tandis que les tomes 3 à 11 reprennent, assemblés par province, les chiffres pour les arrondissements et les provinces.

#### Classement par tableau (contenus in extenso dans les tomes 2 à 11)

- Tableau 1: Population par circonscription géographique; par sexe, Belges et étrangers séparés, pour les années 1980, 1985 à 2000, 2005, 2010, 2015, 2020, 2025.
- Tableau 2: Population par âge, par sexe, Belges et étrangers séparés, pour les années 1980, 1985 à 2000, 2005, 2010, 2015, 2020 et 2025 et les circonscriptions géographiques.
- Tableau 3: Mouvement de la population par an, en valeur absolue et en taux, pour les circonscriptions géographiques.
- Tableau 4: Mouvement de la population par an, par sexe, pour les circonscriptions géographiques.
- Tableau 5: Mouvement de la population par an, Belges et étrangers séparés, pour les circonscriptions géographiques.
- Tableau 6: Coefficients de sénilité et de dépendance, indices de remplacement des actifs, par an, pour les circonscriptions géographiques.

#### Graphiques:

- Evolution du mouvement de la population
- Evolution de la population pour chaque circonscription géographique.
- Evolution des grandes classes d'âge et des indices démographiques.

#### Pyramides des âges:

- Situation en 1980, 1990 et 2000
- Evolution 1980–2000

#### Cartogrammes:

- Evolution de la population par arrondissement
- Coefficient de sénilité en 1980, 2000 et 2025 par arrondissement
- Proportion de population étrangère en 1980, 2000 et 2025 par arrondissement

Les circonscriptions géographiques sont les arrondissements, les provinces, les régions et le Royaume.

### Supports informatiques

Différentes formes d'exploitation des données enregistrées peuvent être envisagées: reproduction simple, regroupements, calculs divers.

Les résultats peuvent être transmis sur bandes magnétique ou sur support papier (listings).

Toute personne intéressée est invitée à prendre contact à ce sujet avec l'I.N.S.

Les données enregistrées sont les suivantes:

- population par arrondissement, âge, sexe, Belges et étrangers séparés, pour toutes les années 1981 à 2025
- mouvement de la population - naissances, décès, immigrations et émigrations internes et externes - par sexe, par arrondissement, Belges et étrangers séparés, pour toutes les années 1981 à 2025.

