



NATIONAAL INSTITUUT VOOR DE STATISTIEK

KONINKRIJK BELGIË  
MINISTERIE VAN  
ECONOMISCHE ZAKEN

31

DECEMBER

**1970**

# VOLKSTELLING

DEEL 12 - LICHAAMELIJK GEHANDICAPTEN

1975



NATIONAAL INSTITUUT VOOR DE STATISTIEK

KONINKRIJK BELGIË  
MINISTERIE VAN  
ECONOMISCHE ZAKEN

31

DECEMBER

**1970**

# VOLKSTELLING

DEEL 12 - LICHAAMELIJK GEHANDICAPTEN

1975

Verkrijgbaar bij het **NATIONAAL INSTITUUT VOOR DE STATISTIEK**  
Leuvenseweg 44 — 1000 Brussel

Auteursrecht voorbehouden.

Het herdrukken van de inhoud van deze publicatie is niet toegestaan, noch geheel, noch gedeeltelijk, noch in de oorspronkelijke, noch in bewerkte vorm, tenzij met schriftelijke machtiging vanwege het Nationaal Instituut voor de Statistiek.

Het gebruiken van de inhoud van deze publicatie als toelichting of bewijsvoering in een artikel, een boekbespreking of een boek is toegestaan, mits de bron duidelijk en nauwkeurig wordt vermeld.

## INHOUDSOPGAVE

	<i>Blz.</i>
INLEIDING . . . . .	5
HOOFDSTUK I. — Minder-validen naar leeftijd, geslacht en aard van de handicap.	
1. Geslacht en leeftijd . . . . .	8
2. Aard van de handicap . . . . .	8
HOOFDSTUK II. — Minder-validen naar bedrijvigheid, beroep en positie in het bedrijf.	
1. Minder-validen naar staat van werkzaamheid. Activiteitsgraden . . . . .	15
1.1. Activiteitsgraden naar leeftijd . . . . .	15
1.2. Activiteitsgraden volgens aard van de handicap . . . . .	15
2. Werkende minder-validen naar positie in het bedrijf. . . . .	15
3. Werkende minder-validen naar uitgeoefend beroep en bedrijf waarin zij tewerkgesteld zijn . . . . .	16
HOOFDSTUK III. — Minder-validen zonder beroep naar voornaamste bron van levensonderhoud . . . . .	27
HOOFDSTUK IV. — Minder-validen naar aard en oorzaak van het gebrek . . . . .	31
Toelichtingen bij de nomenclatuur van de handicaps . . . . .	106

### TABELLEN TUSSEN DE TEKST

HOOFDSTUK I. — Minder-validen naar leeftijd, geslacht en aard van de handicap.	
1. Minder-validen naar leeftijdsgroep en geslacht. (Absolute cijfers en verhoudingscijfers per leeftijdsgroep) . . . . .	10
2. Minder-validen naar categorie van handicap en geslacht . . . . .	10
3. Minder-validen naar aard van het gebrek, leeftijdsgroep en geslacht. (Absolute cijfers) . . . . .	11
3 bis. Minder-validen naar categorie van handicap, leeftijdsgroep en geslacht. (Verhoudingscijfers voor 10 000 personen van elke leeftijdsgroep) . . . . .	14
HOOFDSTUK II. — Minder-validen naar bedrijvigheid, beroep en positie in het bedrijf.	
4. Minder-validen en totale bevolking van 15 tot en met 64 jaar naar leeftijdsgroep, staat van werkzaamheid en activiteitsgraad per geslacht . . . . .	18
5. Minder-validen van 15 tot en met 64 jaar naar aard van het gebrek, staat van werkzaamheid en activiteitsgraad per geslacht . . . . .	19
6. Totale bevolking en minder-validen naar staat van werkzaamheid, positie in het bedrijf en geslacht . . . . .	20
7. Procentuele verdeling van de werkende beroepsbevolking (totale bevolking en minder-validen) naar geslacht en positie in het bedrijf. . . . .	20
8. Werkende minder-validen naar aard van het gebrek, geslacht en positie in het bedrijf . . . . .	21
8 bis Procentuele verdeling van de werkende minder-validen naar aard van het gebrek en positie in het bedrijf . . . . .	22
9. Werkende minder-validen naar geslacht en beroepsklasse in absolute cijfers en per 1 000 van de totale werkende beroepsbevolking . . . . .	23
10. Werkende minder-validen naar geslacht, beroepsklasse en categorie van handicap. (Verhoudingscijfers) . . . . .	24
11. Werkende minder-validen naar geslacht en bedrijfsafdeling in absolute cijfers en per 1 000 van de totale werkende beroepsbevolking . . . . .	25
12. Werkende minder-validen naar geslacht, bedrijfsafdeling en categorie van handicap. (Verhoudingscijfers) . . . . .	26
HOOFDSTUK III. — Minder-validen zonder beroep naar voornaamste bron van levensonderhoud.	
13. Niet-werkende minder-validen naar leeftijdsgroep, geslacht en voornaamste bron van levensonderhoud . . . . .	28
14. Minder-validen zonder beroep naar leeftijdsgroep, geslacht en voornaamste bron van levensonderhoud. (Procentuele verdeling per leeftijdsgroep) . . . . .	29
15. Minder-validen zonder beroep naar categorie van handicap, geslacht en voornaamste bron van levensonderhoud. (Procentuele verdeling per aard van gebrek) . . . . .	30
HOOFDSTUK IV. — Minder-validen naar aard en oorzaak van het gebrek.	
16. Minder-validen naar aard van het gebrek en oorzaak van het gebrek. (Percentages per aard van het gebrek) . . . . .	32

### UITGEBREIDE TABELLEN

Tabel I : Minder-validen naar aard van het gebrek, leeftijdsgroep, geslacht en staat van werkzaamheid . . . . .	34
Tabel II : Niet-werkende minder-validen (dienstplichtig, werkloos of zonder beroep) naar aard van het gebrek, leeftijdsgroep, geslacht en socio-economische groep . . . . .	46
Tabel III : Werkende minder-validen naar aard van het gebrek, geslacht en beroepsklasse . . . . .	84
Tabel IV : Werkende minder-validen naar aard van het gebrek, geslacht en bedrijfsafdeling . . . . .	92
Tabel V : Minder-validen naar geslacht, aard en oorzaak van het gebrek . . . . .	100

### OPGAVE VAN DE GRAFIEKEN

1. Aantal minder-validen naar categorie van handicap en geslacht per 10 000 personen van elke leeftijdsgroep . . . . .	9
2. Activiteitsgraden naar leeftijdsgroep en geslacht van de minder-validen en de totale bevolking . . . . .	17



## INLEIDING

Deze publicatie bevat de resultaten van de volkstelling die verband houden met de in België getelde lichamelijke gehandicapten op 31 december 1970.

Het is de eerste maal dat deze telling in België werd uitgevoerd in het raam van een volkstelling op uitdrukkelijk verzoek van de Hoge Raad voor Minder-Validen (Ministerie van Sociale Voorzorg).

Vooraleer onderhavig boekdeel te publiceren werden de resultaten kritisch onderzocht door een werkgroep, samengesteld uit vertegenwoordigers van het Ministerie van Sociale Voorzorg, het Ministerie van Tewerkstelling en Arbeid en van het N.I.S.

De term «minder-validen» in de tekst en in de tabellen heeft steeds betrekking op lichamelijke handicaps van blijvende aard.

### 1. — Basisinformatie – Vraagstelling.

Aan alle personen met een lichamelijke handicap van blijvende aard die de leeftijd van 65 jaar niet hadden bereikt, werden volgende vragen gesteld op het individueel telformulier model B :

#### Lichamelijke handicaps van blijvende aard

- In te vullen door alle telplichtigen van minder dan 65 jaar, d.i. geboren na 31 december 1905.
- Volgende vragen werden gesteld op verzoek van de Hoge Raad voor Minder-Validen (Ministerie van Sociale Voorzorg).

24. Bent U blijvend lichamelijk gehandicapt?  
 (Zie onderrichtingen bij deze vraag) (1)  A  
 neen  Z

25. Zo ja:

a. Gelieve deze handicap te omschrijven:  
 (bv. blind, bijna blind, doofstom, afzetting of verminking van lichaamsdeel, paralyse, andere gebrekkigheid: te omschrijven)

.....

b. Is deze handicap:  1  
 — aangeboren?  1  
 — het gevolg van een oorlogsfeit:  
 als militair slachtoffer?  2

- als burgerlijk slachtoffer?  3
- het gevolg van een arbeidsongeval?  4
- het gevolg van een verkeersongeval?  5
- het gevolg van een ander ongeval?  6
- het gevolg van een beroepsziekte?  7
- het gevolg van een andere ziekte?  8
- het gevolg van een andere oorzaak?  9

c. Werd er, officieel, een invaliditeitsgraad vastgesteld? ja  E  
 neen  R

d. Zo ja, op vraag c. hierboven:

1. Wat bedraagt deze invaliditeitsgraad, in percent? . . . . .
  2. Door welk orgaan of welke instelling werd deze invaliditeitsgraad vastgesteld?
- .....

### 2. — Verstandelijke handicaps niet geteld.

De Hoge Raad voor Minder-Validen had eveneens aangedrongen om de telling uit te breiden tot de personen met een verstandelijke handicap, waarbij een onderscheid zou worden gemaakt tussen personen met mentale achterlijkheid (meestal sinds geboorte en van blijvende aard) en geesteszieken (van tijdelijke aard in een aantal gevallen).

De definitie van dergelijke handicaps is echter, t.a.v. de zeer gedifferentieerde situaties, zeer moeilijk te formuleren.

Bovendien wordt een volkstelling uitgevoerd met de medewerking van gemeentelijke tellers. De kiesheid en het vertrouwelijk karakter van de vraagstelling konden aanleiding geven tot bepaalde psychologische reacties die alleszins vermeden moesten worden bij een algemene telling.

(1) Onderrichtingen:

24 Dienen niet vermeld te worden, de mentale handicaps of de lichamelijke handicaps van geringe betekenis, zoals: amputatie, ontbreken of verstijving van één of twee vingers of tenen, bijziendheid, hikkelen, gering fysisch letsel, enz. Tijdelijke handicaps, bv. in behandeling zijnde breuk van arm of been, brandwonde, gevolgen van tijdelijke ziekte toestanden, enz., dienen evenmin aangegeven te worden.

De Hoge Raad voor de Statistiek, die advies moest uitbrengen, heeft dan ook geoordeeld en terzelve tijd betreurd dat in een volkstelling geen vragen konden worden gesteld over verstandelijke handicaps. Andere middelen moeten worden aangewend om een aangepaste informatie, in dit verband, te verzamelen.

### 3. — Registratie van de antwoorden.

Bij de controle en het onderzoek van de telformulieren werden niet alle aangegeven handicaps in aanmerking genomen.

Werden niet als minder-validen beschouwd de personen die volgende handicaps hadden vermeld:

- letsel aan hand, voet, been of arm;
- amputatie of ontbreken van één of twee vingers of duim;
- amputatie of ontbreken van één of twee tenen;
- myopie (bijziendheid);
  - hikkelen;
- breuk van arm of been (geen blijvende handicap).

Bovendien werden de personen met een handicap overeenstemmend met een invaliditeitsgraad van minder dan 10 % niet tot de minder-validen gerekend.

Indien er officieel een invaliditeitsgraad werd vastgesteld, moest er voor de hiernavermelde handicaps rekening worden gehouden met een vereiste minimum-invaliditeitsgraad.

	%
Volledige blindheid	100
Doofstom	80
Totale verlamming (verlamming van vier ledematen of quadriplegie)	100
Amputatie of ontbreken van onderste en bovenste ledematen	100
Blind en doof (of doofstom)	100
Blind en kreupel of verlamd	100
Blind en amputatie of ontbreken van ledematen	100
Doof (of doofstom) en kreupel of verlamd	80
Doof (of doofstom) en amputatie of ontbreken van de ledematen	80
Meervoudige handicaps n.e.g.	80

De lichamelijke handicaps werden gerangschikt volgens een eerder eenvoudige niet al te uitgebreide nomenclatuur. Bij de rangschikking moest inderdaad worden gerekend met de soms minder nauwkeurige antwoorden die bij een algemene telling in dit verband werden verstrekt. De groepering van de antwoorden blijkt uit de op blz. 106 gepubliceerde toelichting bij de nomenclatuur.

### 4. — Aard en kritiek van de ontvangen antwoorden.

In het geheel werden 184.339 positieve antwoorden bij vraag 24 ingezameld, na eliminatie van sub. 3 hierboven vermelde geringe handicaps, maar inclusief de verstandelijk gehandicapten.

De ontvangen antwoorden kunnen als volgt worden verdeeld:

#### *In de telling behouden*

lichamelijk gehandicapt	124.681
chronische of gelijksoortige ziekten	19.605
	144.286

#### *Uit de telling geschrapt*

chronische ziekten	23.621
verstandelijk gehandicapt	16.432
	40.053

*Totaal aantal antwoorden* 184.339

Hoewel niet gevraagd hadden 16.432 personen een verstandelijke handicap vermeld. Uiteraard onvolledig werd met deze laatste antwoorden, bij de opstelling van de tabellen, geen rekening gehouden.

Wat de chronische of gelijksoortige ziekten aangaat werden slechts 19.605 aangiften in de telling behouden. Deze aangiften hadden verband met volgende chronische ziekten:

Epilepsie	1.676
Pneumoconiose of stoflong	9.257
Multiple sclerose	2.452
Hemofilie	370
Myopathie	336
Overige chronische of gelijksoortige onvolgende omschreven ziekten	5.514
	19.605

Wat de 1.676 gevallen van epilepsie betreft dient een voorbehoud te worden gemaakt. Inderdaad naargelang van de ernst van de ziekte, kan het hier gaan om een zware of minder zware handicap, zodat de aangifte ervan afhangt van het oordeel van de telpllichtige. Bovendien wensten sommigen, om begrijpelijke redenen, deze handicap te verzwijgen. De cijfers schijnen wel degelijk onderschat.

Bovendien werden bij de kritiek 23.621 aangiften van chronische ziekten uit de tabellen verwijderd. Het gaat hier om ziekten die niet noodzakelijk lichamelijke handicaps van *blijvende* aard uitmaken en derhalve niet moesten geteld worden. De cijfers zouden ter andere toch onvolledig geweest zijn. Het gaat hoofdzakelijk over volgende ziekten die slechts sporadisch werden vermeld op de telformulieren: tuberculose, asthma, hartziekte, chronisch rheumatisme,

gewrichtsaandoening, arthrosis, kanker, suikerziekte (diabetes), zenuwziekte.

Een ernstig voorbehoud dient eveneens gemaakt voor de resultaten i.v.m. de invaliditeitsgraad. De vaststelling van een officiële invaliditeitsgraad gaat dikwijls gepaard met een langdurig administratief onderzoek. Diverse instanties komen hierbij tussen waarbij de beoordeling van de handicaps niet steeds gebeurt volgens uniforme criteria. Het onderscheid naar invaliditeitsgraad heeft slechts een relatief belang en heeft geen doorslaggevende betekenis. De tabel waarin de minder-validen werden gerangschikt naar invaliditeitsgraad, hoewel beschikbaar voor belangstellenden, werd niet gepubliceerd in dit boekdeel.

##### 5. — Algemeen voorbehoud.

Het is de eerste maal dat in België een algemene telling werd gehouden van de blijvend lichamelijk gehandicapten.

Vooreerst geldt de beperking in verband met de leeftijd: minder-validen van 65 jaar en ouder zijn in de telling niet begrepen.

Lichte handicaps, zoals hierboven omschreven, die weliswaar werden aangegeven, werden uit de telling geschrapt.

Als betrouwbare en volledige cijfers kunnen worden aanvaard de gegevens over minder-validen met een gebrek dat door iedereen kan vastgesteld worden en waarvoor de geïnteresseerden geen reden zien tot geheimhouding (bv. blind, amputatie van arm of been, enz.). Voor andere ziektevormen die een lichamelijke handicap veroorzaken (bv. bepaalde chronische ziekten als epilepsie, hemofilie, multiple sclerose, enz.) meent het N.I.S. dat de cijfers kunnen onderschat zijn. De mate van onderschatting is niet bekend.

In elk geval gaat het over een eerste poging tot telling van een populatie, waarvan een éénvormige en duidelijke omschrijving, zeer moeilijk is te realiseren.



## HOOFDSTUK I

### MINDER-VALIDEN NAAR LEEFTIJD, GESLACHT EN AARD VAN DE HANDICAP

#### 1. — Geslacht en leeftijd.

Rekening houdend met de in de inleiding vermelde beperkingen, werden, op 31 december 1970, in België 144.286 lichamelijk gehandicapten geteld van minder dan 65 jaar, d.i. 17,3 ‰ van de totale bevolking (tabel 1). Het aantal mannelijke minder-validen bedraagt meer dan het dubbel van het aantal vrouwelijke. Deze ongelijkheid kon reeds vooraf worden vermoed indien men bedenkt dat de mannelijke bevolking, meer dan de vrouwelijke, bloot staat aan gevaren i.v.m. beroep, sport, oorlog, enz. Daarbij komt dat sommige ongezonde of gevaarlijke beroepen in mindere mate worden uitgeoefend door vrouwen.

Deze situatie heeft voor gevolg dat bij stijgende leeftijd de verhouding tussen beide geslachten steeds ongunstiger wordt voor de mannen. Hoewel het aantal gehandicapten oploopt met de leeftijd, loopt de stijging sterker op bij de mannen zodat in de leeftijdsgroep 60-64 het aantal mannen bijna het drievoudige bedraagt van het aantal vrouwen ( $\times 2,9$ ). Voor 1.000 personen van elk geslacht in deze leeftijdsgroep is de verhouding zelfs 78,3 mannen tegen 23,3 vrouwen d.i. 3,4 meer mannen dan vrouwen. Het percentage vrouwen was zelfs gedaald van 26,3 naar 23,3, terwijl het voor de mannen vermeerderde van 66,4 naar 78,3. Laatstvermeld tegengesteld verloop vindt wellicht zijn oorzaak in het langere beroepsleven van de man t.o.v. de vrouw.

#### 2. — Aard van de handicap.

Het onderscheid naar categorieën van handicap voor beide geslachten is verstrekt in tabel 2.

De handicaps van het bewegingssysteem (37,9 ‰ van het totaal) zijn het meest frekwent. Bij de vrouwen is deze groep relatief belangrijker dan bij de mannen en vertegenwoordigt er bijna de helft (45,1 ‰). Daarentegen ligt de verhouding andersom voor de

chronische of gelijksoortige ziekten: 16,2 ‰ van de mannen tegen maar 8,0 ‰ van de vrouwen.

De tabellen 3 en 3 bis bevatten voor beide geslachten een uitgebreider indeling van de gehandicapten naar aard van het gebrek en leeftijd, enerzijds in absolute aantallen en anderzijds in verhouding tot 10.000 personen van elke leeftijdsgroep. Deze laatste verhoudingscijfers worden aanschouwelijk voorgesteld in grafiek 1.

Zoals reeds gezegd stijgt over 't algemeen in elke leeftijdsgroep het aantal gehandicapten met de leeftijd, zowel bij de mannen als vrouwen. Uit de grafiek blijkt dat bij de mannen het stijgingsritme krachtiger oploopt dan bij de vrouwen.

Zowel bij de mannen als bij de vrouwen zijn de «handicaps van het bewegingssysteem» het meest frekwent. Het stijgingsritme van deze handicaps bij voortschrijdende leeftijd is enorm groot t.o.v. de andere handicaps.

Bij de mannelijke bevolking dreigen ook «chronische of gelijksoortige ziekten» veel meer dan bij de vrouwen, vooral vanaf de leeftijdsgroep 30-34.

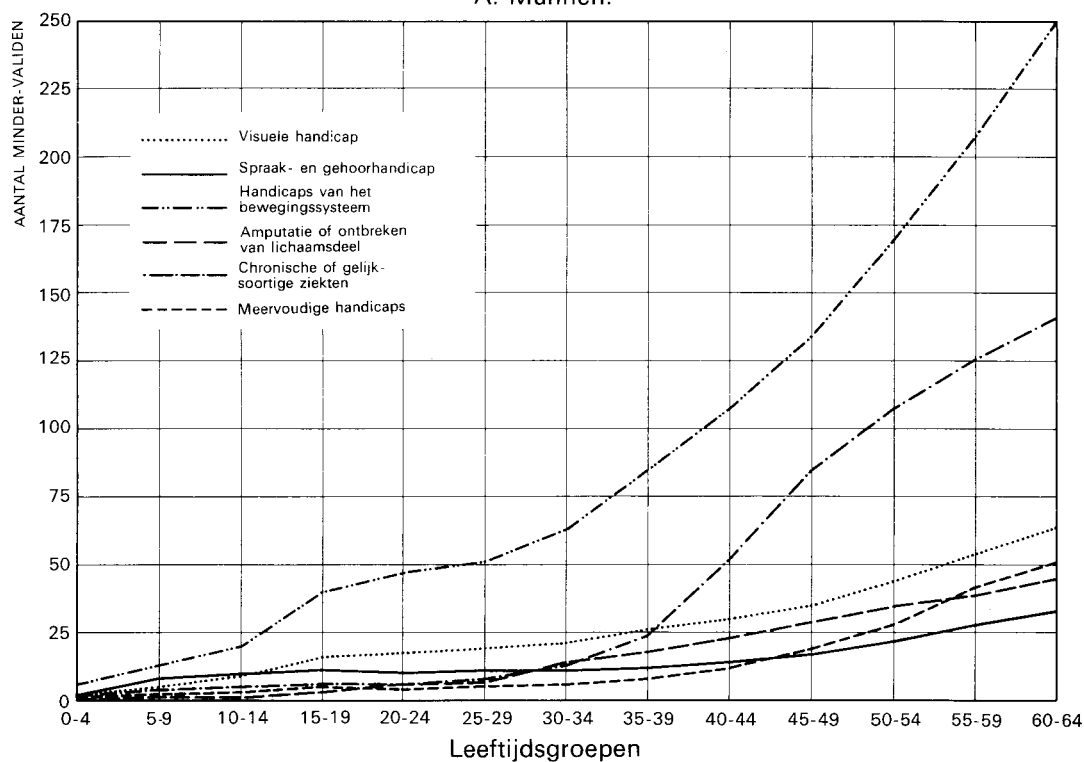
De «meervoudige handicaps», waarbij de twee voorgaande handicaps kunnen voorkomen in combinatie met andere, vertonen eveneens een sterkere ontwikkeling bij de mannen vooral vanaf de leeftijdsgroep 40-44.

De ontwikkeling van de «spraak- en gehoorhandicaps» en handicaps als gevolg van «amputatie of ontbreken van lichaamsdeel» verloopt geleidelijker, met een overwicht van laatstgenoemde handicap bij de mannen.

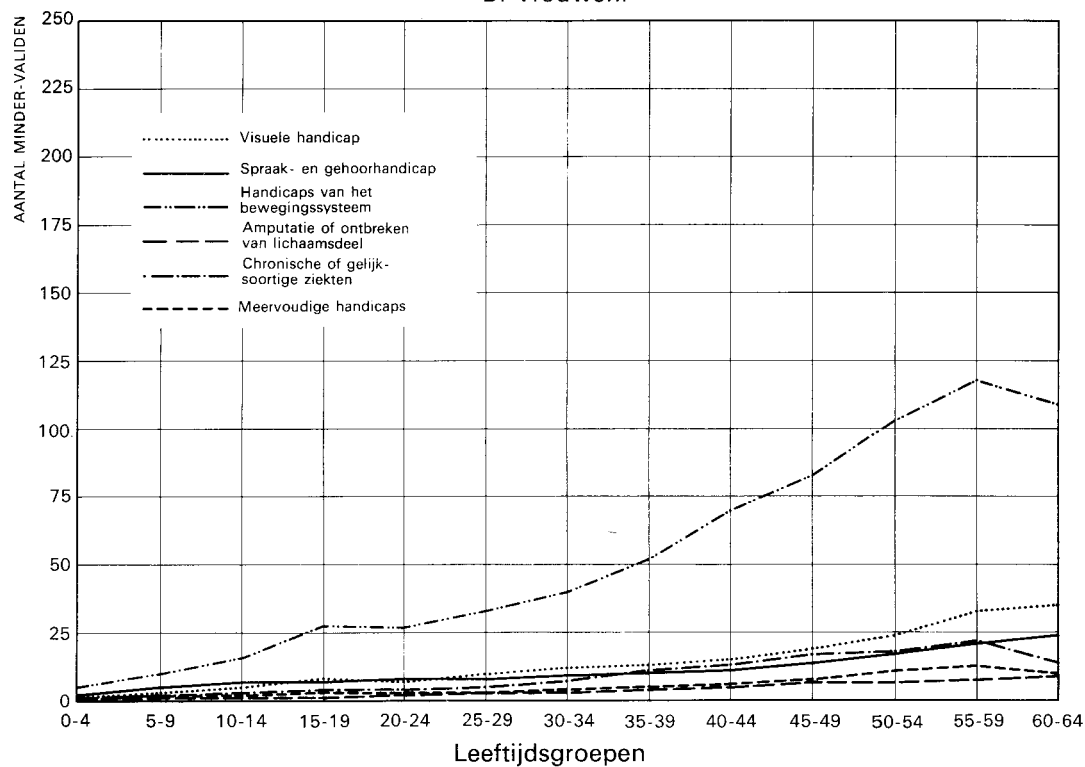
Afgezien van de grotere frekwentie bij de mannen, vertonen de «visuele handicaps» een gelijkaardig verloop naar leeftijd bij mannen en vrouwen.

Grafiek 1. — AANTAL MINDER-VALIDEN NAAR KATEGORIE VAN HANDICAP  
PER 10.000 PERSONEN VAN ELKE LEEFTIJDGROEP

A. Mannen.



B. Vrouwen.



Tabel 1. — MINDER-VALIDEN NAAR LEEFTIJDGROEP EN GESLACHT  
(Absolute cijfers en verhoudingscijfers per leeftijdsgroep).

LEEFTIJDGROEP	Mannen			Vrouwen			Totaal		
	Totale bevolking	Minder-validen	" <sub>1000</sub>	Totale bevolking	Minder-validen	" <sub>1000</sub>	Totale bevolking	Minder-validen	" <sub>1000</sub>
0-4 .....	363 945	553	1,5	347 490	430	1,2	711 435	983	1,4
5-9 .....	403 254	1 555	3,9	385 561	1 047	2,7	788 815	2 602	3,3
10-14 .....	394 508	2 225	5,6	378 001	1 508	4,0	772 509	3 733	4,8
15-19 .....	371 025	3 509	9,5	356 728	2 227	6,2	727 753	5 736	7,9
20-24 .....	369 148	3 932	10,7	353 797	2 234	6,3	722 945	6 166	8,5
25-29 .....	293 822	3 582	12,2	282 582	2 115	7,5	576 404	5 697	9,9
30-34 .....	298 698	4 659	15,6	292 935	2 699	9,2	591 633	7 358	12,4
35-39 .....	316 130	6 677	21,1	313 572	3 593	11,5	629 702	10 270	16,3
40-44 .....	323 775	9 601	29,7	325 277	4 823	14,8	649 052	14 424	22,2
45-49 .....	324 392	13 239	40,8	330 538	6 049	18,3	654 930	19 288	29,5
50-54 .....	221 470	12 044	54,4	230 305	5 092	22,1	451 775	17 136	37,9
55-59 .....	261 068	17 326	66,4	281 784	7 406	26,3	542 852	24 732	45,6
60-64 .....	249 036	19 494	78,3	286 395	6 667	23,3	535 431	26 161	48,9
<i>Totaal:</i>	<b>4 190 271</b>	<b>98 396</b>	<b>23,5</b>	<b>4 164 965</b>	<b>45 890</b>	<b>11,0</b>	<b>8 355 236</b>	<b>144 286</b>	<b>17,3</b>

Tabel 2. — MINDER-VALIDEN NAAR KATEGORIE VAN HANDICAP EN GESLACHT.

KATEGORIE VAN HANDICAP	Mannen		Vrouwen		Totaal	
	Absolute cijfers	Verhoudingscijfers	Absolute cijfers	Verhoudingscijfers	Absolute cijfers	Verhoudingscijfers
1. Visuele handicap .....	9 915	10,1	5 544	12,1	15 459	10,7
2. Spraak- en gehoorhandicap .....	5 584	5,7	4 317	9,4	9 901	6,9
3. Handicaps van het bewegingssysteem (niet inbegrepen: ontbreken of amputatie van lichaamsdeel) .....	34 078	34,6	20 683	45,1	54 761	37,9
4. Amputatie of ontbreken van lichaamsdeel .....	6 228	6,3	1 523	3,3	7 751	5,4
5. Chronische of gelijksoortige ziekten .....	15 952	16,2	3 653	8,0	19 605	13,6
6. Meervoudige handicaps .....	5 094	5,2	2 090	4,5	7 184	5,0
7. Overige geringe of niet duidelijk omschreven handicaps .....	21 545	21,9	8 080	17,6	29 625	20,5
<i>Totaal:</i>	<b>98 396</b>	<b>100,0</b>	<b>45 890</b>	<b>100,0</b>	<b>144 286</b>	<b>100,0</b>

Tabel 3. — MINDER-VALIDEN NAAR AARD VAN HET GEBREK, LEEFTIJDGROEP EN GESLACHT  
(Absolute cijfers).

AARD VAN HET GEBREK	Leeftijdsgroep													Totaal
	0-4	5-9	10-14	15-19	20-24	25-29	30-34	35-39	40-44	45-49	50-54	55-59	60-64	
<b>A. Mannen.</b>														
<b>Visuele handicap.</b>														
Volledige blindheid	13	15	31	55	73	72	85	115	154	210	145	262	284	1 514
Ernstige slechtziendheid	36	106	174	236	224	183	153	241	246	313	303	469	591	3 275
Eénzijdige blindheid	14	81	148	289	315	319	390	478	558	620	514	680	720	5 126
<i>Totaal:</i>	<b>63</b>	<b>202</b>	<b>353</b>	<b>580</b>	<b>612</b>	<b>574</b>	<b>628</b>	<b>834</b>	<b>958</b>	<b>1 143</b>	<b>962</b>	<b>1 411</b>	<b>1 595</b>	<b>9 915</b>
<b>Spraak- en gehoorhandicap.</b>														
Doofstom	27	82	100	105	139	119	141	134	140	138	109	117	140	1 491
Stom of ernstige spraakstoornis die mondelinge uitdrukking onmogelijk maakt	16	126	142	88	50	30	35	36	41	53	42	88	92	839
Volledige doofheid of uitgesproken hardhorigheid	36	99	143	208	175	166	155	208	263	359	332	526	584	3 254
<i>Totaal:</i>	<b>79</b>	<b>307</b>	<b>385</b>	<b>401</b>	<b>364</b>	<b>315</b>	<b>331</b>	<b>378</b>	<b>444</b>	<b>550</b>	<b>483</b>	<b>731</b>	<b>816</b>	<b>5 584</b>
<b>Handicaps van het bewegingssysteem (niet inbegrepen: ontbreken of amputatie van lichaamsdeel).</b>														
Kreupel	58	132	177	339	455	420	565	906	1 183	1 474	1 223	1 771	1 848	10 551
Verlamming (gebrekigheid) van één bovenste lidmaat	20	54	70	234	282	283	340	458	563	692	621	801	858	5 276
Verlamming (gebrekigheid) van de twee bovenste ledematen	2	4	7	10	13	14	10	20	28	29	45	66	85	333
Verlamming (gebrekigheid) van één onderste lidmaat	16	34	68	180	286	305	428	577	780	978	859	1 103	1 219	6 833
Verlamming (gebrekigheid) van de twee onderste ledematen	32	74	75	94	103	87	112	152	214	259	218	379	475	2 274
Verlamming (gebrekigheid) van één zijde van het lichaam	9	37	48	71	78	50	80	100	104	166	153	272	384	1 552
Hersenverlamming (zonder nadere localisering van de gebrekigheid)	68	156	251	344	321	217	240	292	394	506	470	797	1 051	5 107
Kinderverlamming (poliomyelitis) zonder nadere localisering van de gebrekigheid	1	16	61	154	116	75	78	104	159	147	92	64	67	1 134
Ziekte van Parkinson	2	—	—	2	1	—	2	7	13	21	42	78	126	294
Totale verlamming	3	22	37	55	58	43	45	58	70	82	45	99	107	724
<i>Totaal:</i>	<b>209</b>	<b>531</b>	<b>794</b>	<b>1 483</b>	<b>1 713</b>	<b>1 494</b>	<b>1 900</b>	<b>2 674</b>	<b>3 508</b>	<b>4 354</b>	<b>3 768</b>	<b>5 430</b>	<b>6 220</b>	<b>34 078</b>
<b>Amputatie of ontbreken van een lichaamsdeel.</b>														
Amputatie of ontbreken van één bovenste lidmaat	13	19	36	69	146	139	248	303	374	439	384	470	479	3 119
Amputatie of ontbreken van twee bovenste ledematen	1	2	1	—	2	6	5	6	5	4	3	15	8	58
Amputatie of ontbreken van één onderste lidmaat	—	6	16	30	74	83	144	225	326	437	341	480	540	2 703
Amputatie of ontbreken van twee onderste ledematen	1	—	1	4	2	5	11	19	23	52	42	55	86	300
Amputatie of ontbreken van onderste en bovenste ledematen	—	—	1	2	1	2	3	2	4	9	9	4	11	48
<i>Totaal:</i>	<b>15</b>	<b>27</b>	<b>55</b>	<b>105</b>	<b>225</b>	<b>235</b>	<b>411</b>	<b>555</b>	<b>732</b>	<b>941</b>	<b>779</b>	<b>1 024</b>	<b>1 124</b>	<b>6 228</b>
<b>Chronische of gelijksoortige ziekten.</b>														
Epilepsie	16	56	69	87	98	55	69	97	90	79	81	84	67	948
Pneumoconiose (bv. silicose) of stoflong	7	3	13	14	19	43	100	358	1 123	1 931	1 469	1 939	1 861	8 880
Multiple sclerose	—	2	7	10	6	22	50	82	138	184	200	328	470	1 499
Hemofilie	5	20	13	22	14	8	11	10	12	21	27	39	71	273
Myopathie	5	31	38	23	17	11	10	11	17	16	16	24	21	240
Overige chronische of gelijksoortige onvoldoende omschreven ziekten	37	51	73	75	80	95	138	210	316	531	602	871	1 033	4 112
<i>Totaal:</i>	<b>70</b>	<b>163</b>	<b>213</b>	<b>231</b>	<b>234</b>	<b>234</b>	<b>378</b>	<b>768</b>	<b>1 696</b>	<b>2 762</b>	<b>2 395</b>	<b>3 285</b>	<b>3 523</b>	<b>15 952</b>
<b>Meervoudige handicaps.</b>														
Blind en doof (of doofstom)	2	—	—	5	3	3	6	6	4	4	1	10	19	63
Blind en kreupel of verlamd	—	3	5	3	4	—	2	1	4	2	1	3	3	31
Blind en amputatie of ontbreken van ledematen	—	—	—	1	—	—	1	—	6	2	2	2	4	18
Doof (of doofstom) en kreupel of verlamd	1	—	—	4	2	3	—	—	2	2	2	2	1	19
Doof (of doofstom) en amputatie of ontbreken van ledematen	—	—	—	—	—	—	—	—	—	—	—	—	2	2
Meervoudige handicaps met invaliditeitsgraad van 20% tot minder dan 80%	15	55	66	113	100	83	122	180	285	442	473	809	918	3 661
Meervoudige handicaps n.e.g.	10	38	41	55	40	47	45	68	83	150	144	258	321	1 300
<i>Totaal:</i>	<b>28</b>	<b>96</b>	<b>112</b>	<b>180</b>	<b>150</b>	<b>136</b>	<b>176</b>	<b>255</b>	<b>384</b>	<b>602</b>	<b>623</b>	<b>1 084</b>	<b>1 268</b>	<b>5 094</b>
<b>Overige geringe of niet duidelijk omschreven handicaps.</b>														
Gebrekkig, verminkt, invalide zonder precisering met invaliditeitsgraad groter dan 20%	51	134	183	294	352	333	473	722	1 186	1 731	1 885	2 597	3 053	12 994
Andere fysieke gebrekigheid met invaliditeitsgraad 10% < 20%	4	3	2	10	32	52	75	113	144	274	330	441	370	1 850
Onbekend	34	92	128	225	250	209	287	378	549	882	819	1 323	1 525	6 701
<i>Totaal:</i>	<b>89</b>	<b>229</b>	<b>313</b>	<b>529</b>	<b>634</b>	<b>594</b>	<b>835</b>	<b>1 213</b>	<b>1 879</b>	<b>2 887</b>	<b>3 034</b>	<b>4 361</b>	<b>4 948</b>	<b>21 545</b>
<i>Algemeen totaal:</i>	<b>553</b>	<b>1 555</b>	<b>2 225</b>	<b>3 509</b>	<b>3 932</b>	<b>3 582</b>	<b>4 659</b>	<b>6 677</b>	<b>9 601</b>	<b>13 239</b>	<b>12 044</b>	<b>17 326</b>	<b>19 494</b>	<b>98 396</b>

Tabel 3. — MINDER-VALIDEN NAAR AARD VAN HET GEBREK, LEEFTIJDGROEP EN GESLACHT  
(Absolute cijfers) (vervolg).

AARD VAN HET GEBREK	Leeftijdsgroep													Totaal
	0-4	5-9	10-14	15-19	20-24	25-29	30-34	35-39	40-44	45-49	50-54	55-59	60-64	
<b>B. Vrouwen.</b>														
<b>1. Visuele handicap.</b>														
Volledige blindheid .....	10	15	28	43	49	54	56	78	100	147	109	216	213	1 118
Ernstige slechtziendheid .....	21	73	117	151	125	126	150	178	234	323	258	454	520	2 730
Eenzijdige blindheid .....	14	41	68	86	90	92	136	148	159	173	177	253	259	1 696
<i>Totaal:</i>	<b>45</b>	<b>129</b>	<b>213</b>	<b>280</b>	<b>264</b>	<b>272</b>	<b>342</b>	<b>404</b>	<b>493</b>	<b>643</b>	<b>544</b>	<b>923</b>	<b>992</b>	<b>5 544</b>
<b>2. Spraak- en gehoorhandicap.</b>														
Doofstom .....	23	55	97	94	122	110	123	102	118	130	105	123	148	1 350
Stom of ernstige spraakstoornis die mondelinge uitdrukking onmogelijk maakt .....	10	51	51	41	40	22	14	24	17	21	20	25	31	367
Volledige doofheid of uitgesproken hardhorigheid .....	24	83	113	107	106	105	115	175	233	299	278	448	514	2 600
<i>Totaal:</i>	<b>57</b>	<b>189</b>	<b>261</b>	<b>242</b>	<b>268</b>	<b>237</b>	<b>252</b>	<b>301</b>	<b>368</b>	<b>450</b>	<b>403</b>	<b>596</b>	<b>693</b>	<b>4 317</b>
<b>3. Handicaps van het bewegingssysteem (niet inbegrepen: ontbreken of amputatie van lichaamsdeel).</b>														
Kreupel .....	48	94	135	243	257	268	368	569	798	909	751	1 103	779	6 322
Verlamming (gebrekkigheid) van één bovenste lidmaat .....	15	28	50	91	127	89	137	158	234	242	197	265	268	1 901
Verlamming (gebrekkigheid) van de twee bovenste ledematen .....	1	3	6	10	9	6	6	15	14	22	13	24	21	150
Verlamming (gebrekkigheid) van één onderste lidmaat .....	4	31	46	100	102	152	178	308	409	522	473	635	694	3 654
Verlamming (gebrekkigheid) van de twee onderste ledematen .....	26	48	45	72	74	62	81	111	175	196	206	278	327	1 701
Verlamming (gebrekkigheid) van één zijde van het lichaam .....	9	28	34	40	52	38	47	59	86	105	99	151	197	945
Hersenverlamming (zonder nadere localisering van de gebrekkigheid) .....	50	131	206	289	219	195	211	254	330	464	425	655	602	4 031
Kinderverlamming (poliomyelitis) zonder nadere localisering van de gebrekkigheid .....	3	11	38	110	79	78	113	126	183	186	99	70	88	1 184
Ziekte van Parkinson .....	—	—	1	—	3	1	3	2	4	20	36	57	74	201
Totale verlamming .....	7	13	33	41	35	34	40	39	51	64	67	88	82	594
<i>Totaal:</i>	<b>163</b>	<b>387</b>	<b>594</b>	<b>996</b>	<b>957</b>	<b>923</b>	<b>1 184</b>	<b>1 641</b>	<b>2 284</b>	<b>2 730</b>	<b>2 366</b>	<b>3 326</b>	<b>3 132</b>	<b>20 683</b>
<b>4. Amputatie of ontbreken van een lichaamsdeel.</b>														
Amputatie of ontbreken van één bovenste lidmaat .....	17	17	25	38	35	51	59	75	86	123	89	115	111	841
Amputatie of ontbreken van twee bovenste ledematen .....	1	1	2	2	—	—	—	1	—	2	—	—	2	8
Amputatie of ontbreken van één onderste lidmaat .....	1	2	6	7	25	28	37	44	65	97	63	98	122	595
Amputatie of ontbreken van twee onderste ledematen .....	1	1	—	—	2	4	3	4	7	8	12	14	11	67
Amputatie of ontbreken van onderste en bovenste ledematen .....	1	—	—	—	—	1	—	1	1	3	—	2	3	12
<i>Totaal:</i>	<b>20</b>	<b>21</b>	<b>31</b>	<b>47</b>	<b>62</b>	<b>84</b>	<b>99</b>	<b>125</b>	<b>159</b>	<b>233</b>	<b>164</b>	<b>229</b>	<b>249</b>	<b>1 523</b>
<b>5. Chronische of gelijksoortige ziekten.</b>														
Epilepsie .....	6	39	51	84	57	48	65	88	69	88	50	50	33	728
Pneumoconiose (bv. silicose) of stofflong .....	2	4	6	7	7	10	13	26	51	78	51	75	47	377
Multiple sclerose .....	1	1	2	6	15	31	60	84	136	164	129	186	138	953
Hemofilie .....	2	4	2	6	4	5	1	7	11	13	8	21	13	97
Myopathie .....	2	8	4	7	4	5	4	9	15	15	8	8	7	96
Overige chronische of gelijksoortige onvoldoende omschreven ziekten .....	32	39	37	42	48	43	77	123	148	206	176	269	162	1 402
<i>Totaal:</i>	<b>45</b>	<b>95</b>	<b>102</b>	<b>152</b>	<b>135</b>	<b>142</b>	<b>220</b>	<b>337</b>	<b>430</b>	<b>564</b>	<b>422</b>	<b>609</b>	<b>400</b>	<b>3 653</b>
<b>6. Meervoudige handicaps.</b>														
Blind en doof (of doofstom) .....	—	1	2	2	1	1	1	4	2	9	4	7	12	46
Blind en kreupel of verlamd .....	1	1	—	1	3	—	2	2	3	1	—	1	4	19
Blind en amputatie of ontbreken van ledematen .....	—	—	—	—	—	—	—	—	—	1	—	—	—	2
Doof (of doofstom) en kreupel of verlamd .....	—	2	2	4	1	1	2	3	3	1	2	1	1	23
Doof (of doofstom) en amputatie of ontbreken van ledematen .....	—	—	—	—	—	—	—	—	—	1	—	—	—	1
Meervoudige handicaps met invaliditeitsgraad van 20% tot minder dan 80% .....	15	33	43	71	55	60	66	81	126	164	170	239	158	1 281
Meervoudige handicaps n.e.g. ....	9	24	25	45	46	27	46	55	58	96	73	116	98	718
<i>Totaal:</i>	<b>25</b>	<b>61</b>	<b>72</b>	<b>123</b>	<b>106</b>	<b>89</b>	<b>117</b>	<b>145</b>	<b>192</b>	<b>273</b>	<b>249</b>	<b>365</b>	<b>273</b>	<b>2 090</b>
<b>7. Overige geringe of niet duidelijk omschreven handicaps.</b>														
Gebrekkig, verminkt, invalide zonder precisering met invaliditeitsgraad groter dan 20% .....	39	100	135	225	269	239	311	386	545	725	563	825	562	4 924
Andere fysieke gebrekkigheid met invaliditeitsgraad 10% < 20% .....	2	2	2	4	14	9	16	26	44	50	51	62	38	320
Onbekend .....	34	63	98	158	159	120	158	228	308	381	330	471	328	2 836
<i>Totaal:</i>	<b>75</b>	<b>165</b>	<b>235</b>	<b>387</b>	<b>442</b>	<b>368</b>	<b>485</b>	<b>640</b>	<b>897</b>	<b>1 156</b>	<b>944</b>	<b>1 358</b>	<b>928</b>	<b>8 080</b>
<i>Algemeen totaal:</i>	<b>430</b>	<b>1 047</b>	<b>1 508</b>	<b>2 227</b>	<b>2 234</b>	<b>2 115</b>	<b>2 699</b>	<b>3 593</b>	<b>4 823</b>	<b>6 049</b>	<b>5 092</b>	<b>7 406</b>	<b>6 667</b>	<b>45 890</b>

Tabel 3. — MINDER-VALIDEN NAAR AARD VAN HET GEBREK, LEEFTIJDGROEP EN GESLACHT  
(Absolute cijfers) (vervolg).

AARD VAN HET GEBREK	Leeftijdsgroep														Totaal
	0-4	5-9	10-14	15-19	20-24	25-29	30-34	35-39	40-44	45-49	50-54	55-59	60-64		
<b>C. Totaal.</b>															
<b>Visuele handicap.</b>															
Volledige blindheid .....	23	30	59	98	122	126	141	193	254	357	254	478	497	2 632	
Ernstige slechtziendheid .....	57	179	291	387	349	309	303	419	480	636	561	923	1 111	6 005	
Eénzijdige blindheid .....	28	122	216	375	405	411	526	626	717	793	691	933	979	6 822	
<i>Totaal:</i>	<b>108</b>	<b>331</b>	<b>566</b>	<b>860</b>	<b>876</b>	<b>846</b>	<b>970</b>	<b>1 238</b>	<b>1 451</b>	<b>1 786</b>	<b>1 506</b>	<b>2 334</b>	<b>2 587</b>	<b>15 459</b>	
<b>Spraak- en gehoorhandicap.</b>															
Doofstom .....	50	137	197	199	261	229	264	236	258	268	214	240	288	2 841	
Stom of ernstige spraakstoornis die mondelinge uitdrukking onmogelijk maakt .....	26	177	193	129	90	52	49	60	58	74	62	113	123	1 206	
Volledige doofheid of uitgesproken hardhorigheid .....	60	182	256	315	281	271	270	383	496	658	610	974	1 098	5 854	
<i>Totaal:</i>	<b>136</b>	<b>496</b>	<b>646</b>	<b>643</b>	<b>632</b>	<b>552</b>	<b>583</b>	<b>679</b>	<b>812</b>	<b>1 000</b>	<b>886</b>	<b>1 327</b>	<b>1 509</b>	<b>9 901</b>	
<b>Handicaps van het bewegingsstelsel (niet inbegrepen: ontbreken of amputatie van lichaamsdeel).</b>															
Kreupel .....	106	226	312	582	712	688	933	1 475	1 981	2 383	1 974	2 874	2 627	16 873	
Verlamming (gebrekigheid) van één bovenste lidmaat .....	35	82	120	325	409	372	477	616	797	934	818	1 066	1 126	7 177	
Verlamming (gebrekigheid) van de twee bovenste ledematen .....	3	7	13	20	22	20	16	35	42	51	58	90	106	483	
Verlamming (gebrekigheid) van één onderste lidmaat .....	20	65	114	280	388	457	606	885	1 189	1 500	1 332	1 738	1 913	10 487	
Verlamming (gebrekigheid) van de twee onderste ledematen .....	58	122	120	166	177	149	193	263	389	455	424	657	802	3 975	
Verlamming (gebrekigheid) van één zijde van het lichaam .....	18	65	82	111	130	88	127	159	190	271	252	423	581	2 497	
Hersenverlamming (zonder nadere localisering van de gebrekigheid) .....	118	287	457	633	540	412	451	546	724	970	895	1 452	1 653	9 138	
Kinderverlamming (poliomyelitis) zonder nadere localisering van de gebrekigheid .....	4	27	99	264	195	153	191	230	342	333	191	134	155	2 318	
Ziekte van Parkinson .....	—	2	1	2	4	1	5	9	17	41	78	135	200	495	
Totale verlamming .....	10	35	70	96	93	77	85	97	121	146	112	187	189	1 318	
<i>Totaal:</i>	<b>372</b>	<b>918</b>	<b>1 388</b>	<b>2 479</b>	<b>2 670</b>	<b>2 417</b>	<b>3 084</b>	<b>4 315</b>	<b>5 792</b>	<b>7 084</b>	<b>6 134</b>	<b>8 756</b>	<b>9 352</b>	<b>54 761</b>	
<b>Amputatie of ontbreken van een lichaamsdeel.</b>															
Amputatie of ontbreken van één bovenste lidmaat .....	30	36	61	107	181	190	307	378	460	562	473	585	590	3 960	
Amputatie of ontbreken van twee bovenste ledematen .....	1	3	1	2	2	6	5	7	5	6	3	15	10	66	
Amputatie of ontbreken van één onderste lidmaat .....	2	8	22	37	99	111	181	269	391	534	404	578	662	3 298	
Amputatie of ontbreken van twee onderste ledematen .....	1	1	1	4	4	9	14	23	30	60	54	69	97	367	
Amputatie of ontbreken van onderste en bovenste ledematen .....	1	—	1	2	1	3	3	3	5	12	9	6	14	60	
<i>Totaal:</i>	<b>35</b>	<b>48</b>	<b>86</b>	<b>152</b>	<b>287</b>	<b>319</b>	<b>510</b>	<b>680</b>	<b>891</b>	<b>1 174</b>	<b>943</b>	<b>1 253</b>	<b>1 373</b>	<b>7 751</b>	
<b>Chronische of gelijksoortige ziekten.</b>															
Epilepsie .....	22	95	120	171	155	103	134	185	159	167	131	134	100	1 676	
Pneumoconiose (bv. silicose) of stoflong .....	9	7	19	21	26	53	113	384	1 174	2 009	1 520	2 014	1 908	9 257	
Multiple sclerose .....	1	3	9	16	21	53	110	166	274	348	329	514	608	2 452	
Hemofilie .....	7	24	15	28	18	13	12	17	23	34	35	60	84	370	
Myopathie .....	7	39	42	30	21	16	14	20	32	31	24	32	28	336	
Overige chronische of gelijksoortige onvoldoende omschreven ziekten .....	69	90	110	117	128	138	215	333	464	737	778	1 140	1 195	5 514	
<i>Totaal:</i>	<b>115</b>	<b>258</b>	<b>315</b>	<b>383</b>	<b>369</b>	<b>376</b>	<b>598</b>	<b>1 105</b>	<b>2 126</b>	<b>3 326</b>	<b>2 817</b>	<b>3 894</b>	<b>3 923</b>	<b>19 605</b>	
<b>Meervoudige handicaps.</b>															
Blind en doof (of doofstom) .....	2	1	2	7	4	4	7	10	6	13	5	17	31	109	
Blind en kreupel of verlamd .....	1	4	5	4	7	—	4	3	7	3	1	4	7	50	
Blind en amputatie of ontbreken van ledematen .....	—	—	—	—	1	—	1	—	6	3	2	3	4	20	
Doof (of doofstom) en kreupel of verlamd .....	1	2	2	8	3	4	2	3	5	3	4	3	2	42	
Doof (of doofstom) en amputatie of ontbreken van ledematen .....	—	—	—	—	—	—	—	—	—	1	—	—	2	3	
Meervoudige handicaps met invaliditeitsgraad van 20% tot minder dan 80% .....	30	88	109	184	155	143	188	261	411	606	643	1 048	1 076	4 942	
Meervoudige handicaps n.e.g. ....	19	62	66	100	86	74	91	123	141	246	217	374	419	2 018	
<i>Totaal:</i>	<b>53</b>	<b>157</b>	<b>184</b>	<b>303</b>	<b>256</b>	<b>225</b>	<b>293</b>	<b>400</b>	<b>576</b>	<b>875</b>	<b>872</b>	<b>1 449</b>	<b>1 541</b>	<b>7 184</b>	
<b>Overige geringe of niet duidelijk omschreven handicaps.</b>															
Gebrekkig, verminkt, invalide zonder precisering met invaliditeitsgraad groter dan 20% .....	90	234	318	519	621	572	784	1 108	1 731	2 456	2 448	3 422	3 615	17 918	
Andere fysieke gebrekigheid met invaliditeitsgraad 10% < 20% .....	6	5	4	14	46	61	91	139	188	324	381	503	408	2 170	
Onbekend .....	68	155	226	383	409	329	445	606	857	1 263	1 149	1 794	1 853	9 537	
<i>Totaal:</i>	<b>164</b>	<b>394</b>	<b>548</b>	<b>916</b>	<b>1 076</b>	<b>962</b>	<b>1 320</b>	<b>1 853</b>	<b>2 776</b>	<b>4 043</b>	<b>3 978</b>	<b>5 719</b>	<b>5 876</b>	<b>29 625</b>	
<i>Algemeen totaal:</i>	<b>983</b>	<b>2 602</b>	<b>3 733</b>	<b>5 736</b>	<b>6 166</b>	<b>5 697</b>	<b>7 358</b>	<b>10 270</b>	<b>14 424</b>	<b>19 288</b>	<b>17 136</b>	<b>24 732</b>	<b>26 161</b>	<b>144 286</b>	

Tabel 3bis. — MINDER-VALIDEN NAAR KATEGORIE VAN HANDICAP, LEEFTIJDGROEP EN GESLACHT  
(Verhoudingscijfers voor 10 000 personen van elke leeftijdsgroep).

KATEGORIE VAN HANDICAP	Leeftijdsgroep													Totaal
	0-4	5-9	10-14	15-19	20-24	25-29	30-34	35-39	40-44	45-49	50-54	55-59	60-64	
<b>A. Mannen.</b>														
1. Visuele handicap .....	2	5	9	16	17	19	21	26	30	35	44	54	64	24
2. Spraak- en gehoorhandicap .....	2	8	10	11	10	11	11	12	14	17	22	28	33	13
3. Handicaps van het bewegingssysteem (niet inbegrepen: ontbreken of amputatie van lichaamsdeel) .....	6	13	20	40	47	51	63	85	108	134	170	208	250	81
4. Amputatie of ontbreken van lichaamsdeel .....	0	1	1	3	6	7	14	18	23	29	35	39	45	15
5. Chronische of gelijksoortige ziekten .....	2	4	5	6	6	8	13	24	52	85	108	126	141	38
6. Meervoudige handicaps .....	1	2	3	5	4	5	6	8	12	19	28	42	51	12
7. Overige geringe of niet duidelijk omschreven handicaps .....	2	6	8	14	17	21	28	38	58	89	137	167	199	52
<i>Totaal:</i>	<b>15</b>	<b>39</b>	<b>56</b>	<b>95</b>	<b>107</b>	<b>122</b>	<b>156</b>	<b>211</b>	<b>297</b>	<b>408</b>	<b>544</b>	<b>664</b>	<b>783</b>	<b>235</b>
<b>B. Vrouwen.</b>														
1. Visuele handicap .....	1	3	5	8	7	10	12	13	15	19	24	33	35	13
2. Spraak- en gehoorhandicap .....	2	5	7	7	8	8	9	10	11	14	17	21	24	10
3. Handicaps van het bewegingssysteem (niet inbegrepen: ontbreken of amputatie van lichaamsdeel) .....	5	10	16	28	27	33	40	52	70	83	103	118	109	50
4. Amputatie of ontbreken van lichaamsdeel .....	0	1	1	1	2	3	3	4	5	7	7	8	9	4
5. Chronische of gelijksoortige ziekten .....	1	2	3	4	4	5	7	11	13	17	18	22	14	9
6. Meervoudige handicaps .....	1	2	2	3	3	3	4	5	6	8	11	13	10	5
7. Overige geringe of niet duidelijk omschreven handicaps .....	2	4	6	11	12	13	17	20	28	35	41	48	32	19
<i>Totaal:</i>	<b>12</b>	<b>27</b>	<b>40</b>	<b>62</b>	<b>63</b>	<b>75</b>	<b>92</b>	<b>115</b>	<b>148</b>	<b>183</b>	<b>221</b>	<b>263</b>	<b>233</b>	<b>110</b>
<b>C. Totaal.</b>														
1. Visuele handicap .....	2	4	7	12	12	15	16	20	22	27	33	43	48	19
2. Spraak- en gehoorhandicap .....	2	6	8	9	9	10	10	11	13	15	20	25	28	12
3. Handicaps van het bewegingssysteem (niet inbegrepen: ontbreken of amputatie van lichaamsdeel) .....	5	12	18	34	37	42	52	69	89	108	136	161	175	66
4. Amputatie of ontbreken van lichaamsdeel .....	0	1	1	2	4	5	9	11	13	18	21	23	26	9
5. Chronische of gelijksoortige ziekten .....	2	3	4	5	5	6	10	17	33	51	62	72	73	23
6. Meervoudige handicaps .....	1	2	3	4	3	4	5	6	9	14	19	27	29	9
7. Overige geringe of niet duidelijk omschreven handicaps .....	2	5	7	13	15	17	22	29	43	62	88	105	110	35
<i>Totaal:</i>	<b>14</b>	<b>33</b>	<b>48</b>	<b>79</b>	<b>85</b>	<b>99</b>	<b>124</b>	<b>163</b>	<b>222</b>	<b>295</b>	<b>379</b>	<b>456</b>	<b>489</b>	<b>173</b>

## HOOFDSTUK II

### MINDER-VALIDEN NAAR BEDRIJVIGHEID, BEROEP EN POSITIE IN HET BEDRIJF

#### 1. — Minder-validen naar staat van werkzaamheid. Activiteitsgraden.

Op 31 december 1970 bedroeg de totale beroepsbevolking 3.637.818 personen, waaronder 53.063 of 1,5 % minder-validen werden geteld. De mannelijke beroepsbevolking telt 46.762 minder-validen of 1,8 % van het totaal (2.559.731), terwijl de vrouwelijke beroepsbevolking er maar 6.301 telt of 0,6 % van het totaal (1.078.087).

##### 1.1. *Activiteitsgraden naar leeftijd*

Tabel 4 maakt een vergelijking mogelijk van de activiteitsgraden per leeftijdsgroepen (15-64 jaar) enerzijds van de minder-validen en anderzijds van de totale bevolking.

Het is duidelijk dat een lichamelijke handicap veelal de oorzaak is waarom geen beroepsactiviteit kan worden uitgeoefend. De activiteitsgraden zullen dan ook lager liggen bij de minder-validen dan bij de totale bevolking. Zij zullen des te lager liggen naarmate de handicap ernstiger is.

In de totale bevolking van 15-64 jaar oefent 58,8 % een beroep uit; bij de minder-validen van dezelfde leeftijdsgroepen is deze verhouding 38,7 %.

Naar geslacht kan volgende vergelijking van de activiteitsgraden worden gemaakt.

	Totale bevolking	Minder- validen
Mannen	83,1 %	49,7 %
Vrouwen	34,6 %	14,7 %

De invaliditeit heeft dus een belangrijker incidentie op de tewerkstelling bij de vrouwen dan bij de mannen.

Hoe de activiteitsgraden verlopen naargelang van de leeftijd van de betrokkenen blijkt het duidelijkst uit grafiek 2. Waar de ontwikkeling van de activiteitsgraden naar leeftijd, voor de totale bevolking en de minder-validen, een parallel verloop volgen, onderkent men bij de mannelijke bevolking een relatief sterkere daling van de tewerkstelling naarmate de leeftijd vordert. Deze versnelde daling bij de mannen kan als volgt worden verklaard. Bij een voortschrijdende leeftijd krijgen de handicaps van het bewegingssysteem

en de handicaps veroorzaakt door chronische ziekten een relatief groter belang bij de mannelijke minder-validen (zie grafiek 1). Welnu in deze categorieën van handicap liggen de activiteitsgraden aan de lage kant. Deze beide factoren werken derhalve een relatief sterkere vermindering in de hand van de tewerkstelling van de mannen t.o.v. de vrouwen.

##### 1.2. *Activiteitsgraden volgens aard van de handicap*

Tabel 5 bevat gegevens over de tewerkstelling van minder-validen gerangschikt naar de aard van hun gebrek.

Hierboven werd reeds vermeld dat, van de totaliteit der getelde minder-validen, 38,7 % een beroepsactiviteit uitoefenen (49,7 % bij de mannen en 14,7 % bij de vrouwen).

Er is vanzelfsprekend een zeer belangrijke spreiding te constateren rond dit gemiddelde wanneer wordt onderverdeeld naar de ernst van de handicap.

Bij de volledig blinden is er slechts een tewerkstelling van 17,7 % (26,5 % bij de mannen en 5,7 % bij de vrouwen).

Bij de personen die een bovenste lidmaat (vingers, hand, voorarm of arm) ontberen bedraagt de activiteitsgraad echter 63,8 % (74,6 % bij de mannen en 21,4 % bij de vrouwen) en ligt derhalve hoger dan die van de totale bevolking (58,8 %).

#### 2. — Werkende minder-validen naar positie in het bedrijf.

Vergelijkt men de verdeling naar positie in het bedrijf van de werkende minder-validen met het geheel van de werkende beroepsbevolking (tabellen 6 en 7), dan stelt men een weinig afwijkende verdeling vast tussen beide groepen.

De groep werkgevers en zelfstandigen omvat relatief de grootste verhouding minder-validen: 16,7 per duizend en dit geldt voor beide geslachten (19,7 en 7,3 per duizend). Hierop volgt de groep werklieden met 14,7 per duizend minder-validen en de bedienden met 12,3 per duizend minder-validen.

Tabel 7 bevat een procentuele indeling. De verhoudingen voor de minder-validen zijn weinig afwijkend van die van de totale bevolking.



Tabel 8 geeft de indeling van de werkende minder-validen naar aard van het gebrek, geslacht en positie in het bedrijf. Tabel 8bis bevat de procentuele verdeling.

3. — Werkende minder-validen naar uitgeoefend beroep en bedrijf waarin zij tewerkgesteld zijn.

Tabellen 9, 10, 11 en 12 bevatten samenvattende gegevens over de economische activiteit van de werkende minder-validen.

In tabellen 9 en 10 worden zij, in absolute cijfers en procentueel, ingedeeld naar grote beroepsklassen. Een meer uitgebreide tabel waarin eveneens de aard van het gebrek is onderscheiden, is opgenomen in de bijlagen (tabel III).

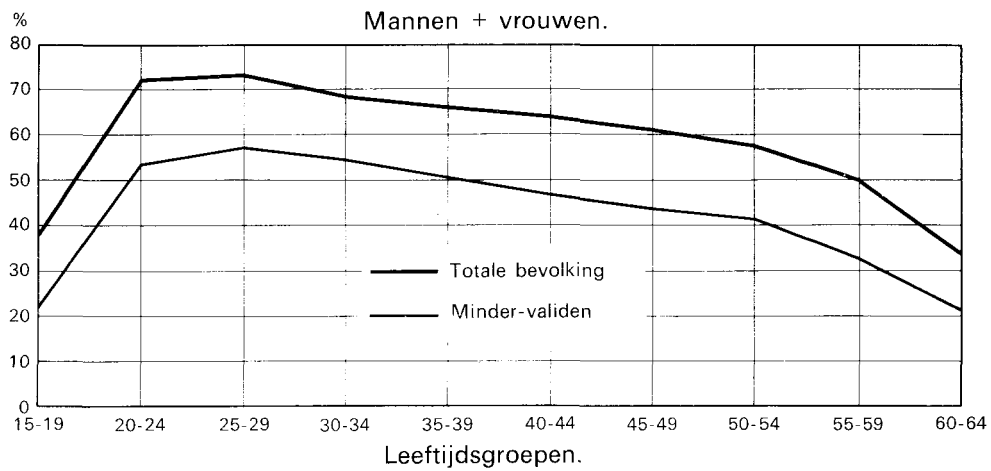
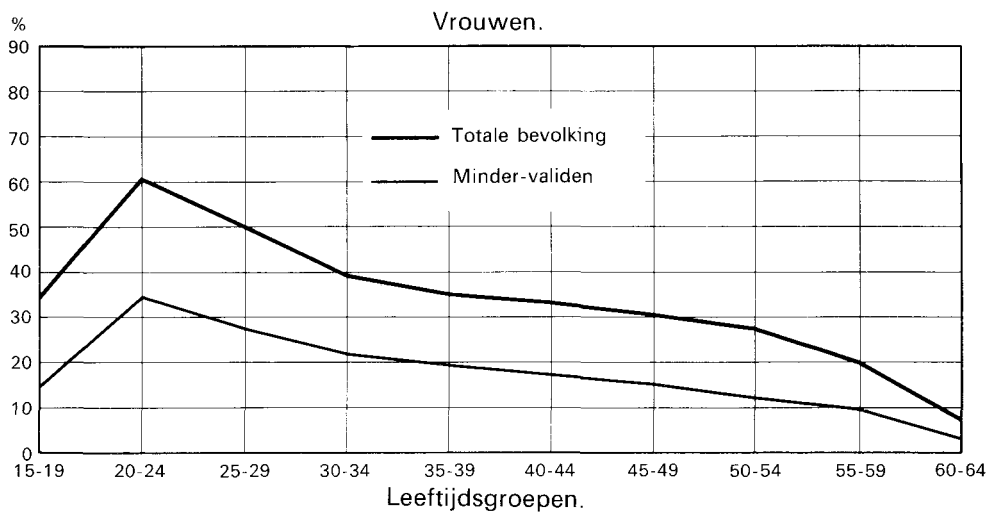
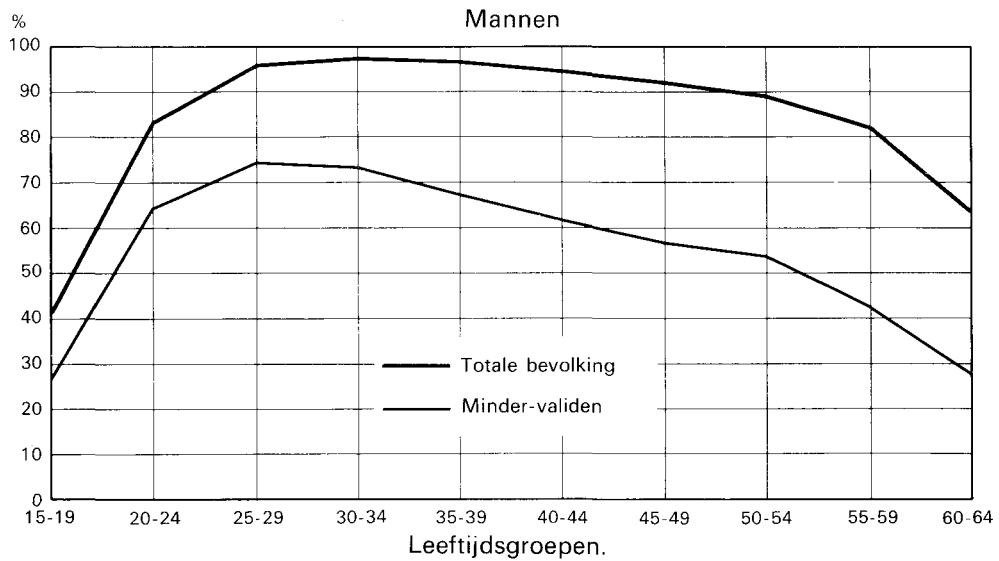
De tabellen 11 en 12 bevatten absolute cijfers en percentages volgens een indeling naar de bedrijfsafdeling waarin ze tewerkgesteld zijn. Meer uit-

gebreide cijfers in dit verband worden gevonden in de bijlagen (tabel IV).

Vooreerst volgende opmerking: in de verschillende tabellen zijn gegevens opgenomen in de klasse « Niet omschreven beroep in beschutte werkplaats » en « Beschutte werkplaats voor gehandicapten ». De cijfers in tabellen 9 en 10 (beroep) enerzijds en in tabellen 11 en 12 (bedrijf) anderzijds verschillen van elkaar om volgende redenen. In de eerstgenoemde tabellen (beroep) zijn op bewuste regel, de beroepen opgenomen die niet konden worden omschreven; de wel omschreven beroepen zijn over de overige klassen verdeeld. De laatstgenoemde tabellen (bedrijf) bevatten op de regel: « Beschutte werkplaats voor gehandicapten », alle blijvend lichamelijk gehandicapten die in deze werkplaatsen zijn tewerkgesteld.

Er mag niet uit het oog worden verloren dat in de beschutte werkplaatsen eveneens verstandelijk gehandicapten tewerkgesteld zijn die wel in de totale beroepsbevolking echter niet in het gedeelte over de lichamelijk gehandicapten werden geteld.

Grafiek 2. — ACTIVITEITSGRADEN NAAR LEEFTIJDGROEPEN EN GESLACHT VAN DE MINDER-VALIDEN EN DE TOTALE BEVOLKING OP 31 DECEMBER 1970.



Tabel 4. — MINDER-VALIDEN EN TOTALE BEVOLKING VAN 15 TOT EN MET 64 JAAR  
NAAR LEEFTIJDGROEP, STAAT VAN WERKZAAMHEID EN ACTIVITEITSGRAAD PER GESLACHT.

LEEFTIJDGROEP	Beroepsbevolking			Bevolking zonder beroep			Totaal			Activiteitsgraad		
	M	V	T	M	V	T	M	V	T	M	V	T
<b>A. Minder-validen.</b>												
15-19 .....	934	328	1 262	2 575	1 899	4 474	3 509	2 227	5 736	26,6	14,7	22,0
20-24 .....	2 529	773	3 302	1 403	1 461	2 864	3 932	2 234	6 166	64,3	34,6	53,6
25-29 .....	2 674	585	3 259	908	1 530	2 438	3 582	2 115	5 697	74,6	27,7	57,2
30-34 .....	3 419	594	4 013	1 240	2 105	3 345	4 659	2 699	7 358	73,4	22,0	54,5
35-39 .....	4 494	703	5 197	2 183	2 890	5 073	6 677	3 593	10 270	67,3	19,6	50,6
40-44 .....	5 930	836	6 766	3 671	3 987	7 658	9 601	4 823	14 424	61,8	17,3	46,9
45-49 .....	7 523	921	8 444	5 716	5 128	10 844	13 239	6 049	19 288	56,8	15,2	43,8
50-54 .....	6 495	619	7 114	5 549	4 473	10 022	12 044	5 092	17 136	53,9	12,2	41,5
55-59 .....	7 372	717	8 089	9 954	6 689	16 643	17 326	7 406	24 732	42,5	9,7	32,7
60-64 .....	5 375	221	5 596	14 119	6 446	20 565	19 494	6 667	26 161	27,6	3,3	21,4
<i>Totaal:</i>	<b>46 745</b>	<b>6 297</b>	<b>53 042</b>	<b>47 318</b>	<b>36 608</b>	<b>83 926</b>	<b>94 063</b>	<b>42 905</b>	<b>136 968</b>	<b>49,7</b>	<b>14,7</b>	<b>38,7</b>
<b>B. Totale bevolking.</b>												
15-19 .....	153 060	123 084	276 144	217 965	233 644	451 609	371 025	356 728	727 753	41,3	34,5	37,9
20-24 .....	307 641	215 526	523 167	61 507	138 271	199 778	369 148	353 797	722 945	83,3	60,9	72,4
25-29 .....	282 171	140 320	422 491	11 651	142 262	153 913	293 822	282 582	576 404	96,0	49,7	73,3
30-34 .....	290 790	115 243	406 033	7 908	177 692	185 600	298 698	292 935	591 633	97,4	39,3	68,6
35-39 .....	305 787	110 588	416 375	10 343	202 984	213 327	316 130	313 572	629 702	96,7	35,3	66,1
40-44 .....	307 021	108 489	415 510	16 754	216 788	233 542	323 775	325 277	649 052	94,8	33,4	64,0
45-49 .....	299 225	101 775	401 000	25 167	228 763	253 930	324 392	330 538	654 930	92,2	30,8	61,2
50-54 .....	197 570	63 563	261 133	23 900	166 742	190 642	221 470	230 305	451 775	89,2	27,6	57,8
55-59 .....	214 981	56 444	271 425	46 087	225 340	271 427	261 068	281 784	542 852	82,3	20,0	50,0
60-64 .....	158 826	21 845	180 671	90 210	264 550	354 760	249 036	286 395	535 431	63,8	7,6	33,7
<i>Totaal:</i>	<b>2 517 072</b>	<b>1 056 877</b>	<b>3 573 949</b>	<b>511 492</b>	<b>1 997 036</b>	<b>2 508 528</b>	<b>3 028 564</b>	<b>3 053 913</b>	<b>6 082 477</b>	<b>83,1</b>	<b>34,6</b>	<b>58,8</b>

Tabel 5. — MINDER-VALIDEN VAN 15 TOT EN MET 64 JAAR NAAR AARD VAN HET GEBREK, STAAT VAN WERKZAAMHEID EN ACTIVITEITSGRAAD PER GESLACHT.

AARD VAN HET GEBREK	Beroepsbevolking			Bevolking zonder beroep			Totaal			Activiteitsgraden		
	M	V	T	M	V	T	M	V	T	M	V	T
<b>Visuele handicap.</b>												
Volledige blindheid .....	385	61	446	1 070	1 004	2 074	1 455	1 065	2 520	26,5	5,7	17,7
Ernstige slechtziendheid .....	1 497	292	1 789	1 462	2 227	3 689	2 959	2 519	5 478	50,6	11,6	32,7
Eénzijdige blindheid .....	4 014	390	4 404	869	1 183	2 052	4 883	1 573	6 456	82,2	24,8	68,2
<i>Totaal:</i>	<b>5 896</b>	<b>743</b>	<b>6 639</b>	<b>3 401</b>	<b>4 414</b>	<b>7 815</b>	<b>9 297</b>	<b>5 157</b>	<b>14 454</b>	<b>63,4</b>	<b>14,4</b>	<b>45,9</b>
<b>Spraak- en gehoorhandicap.</b>												
Doofstom .....	897	228	1 125	385	947	1 332	1 282	1 175	2 457	70,0	19,4	45,8
Stom of ernstige spraakstoornis die mondelinge uitdrukking onmogelijk maakt .....	252	40	292	303	215	518	555	255	810	45,4	15,7	36,1
Volledige doofheid of uitgesproken hardhorigheid .....	2 156	420	2 576	820	1 960	2 780	2 976	2 380	5 356	72,5	17,7	48,1
<i>Totaal:</i>	<b>3 305</b>	<b>688</b>	<b>3 993</b>	<b>1 508</b>	<b>3 122</b>	<b>4 630</b>	<b>4 813</b>	<b>3 810</b>	<b>8 623</b>	<b>68,7</b>	<b>18,1</b>	<b>46,3</b>
<b>Handicaps van het bewegingssysteem (niet inbegrepen: ontbreken of amputatie van lichaamsdeel).</b>												
Kreupel .....	5 846	1 173	7 019	4 338	4 872	9 210	10 184	6 045	16 229	57,4	19,4	43,3
Verlamming (gebrekkigheid) van één bovenste lidmaat .....	3 835	419	4 254	1 297	1 389	2 686	5 132	1 808	6 940	74,7	23,2	61,3
Verlamming (gebrekkigheid) van de twee bovenste ledematen .....	154	20	174	166	120	286	320	140	460	48,1	14,3	37,8
Verlamming (gebrekkigheid) van één onderste lidmaat .....	4 675	730	5 405	2 040	2 843	4 883	6 715	3 573	10 288	69,6	20,4	52,5
Verlamming (gebrekkigheid) van de twee onderste ledematen .....	791	162	953	1 302	1 420	2 722	2 093	1 582	3 675	37,8	10,2	25,9
Verlamming (gebrekkigheid) van één zijde van het lichaam .....	507	83	590	951	791	1 742	1 458	874	2 332	34,8	9,5	25,3
Hersenverlamming (zonder nadere localisering van de gebrekkigheid) .....	1 428	342	1 770	3 204	3 302	6 506	4 632	3 644	8 276	30,8	9,4	21,4
Kinderverlamming (poliomyelitis) zonder nadere localisering van de gebrekkigheid .....	694	238	932	362	894	1 256	1 056	1 132	2 188	65,7	21,0	42,6
Ziekte van Parkinson .....	56	12	68	236	188	424	292	200	492	19,2	6,0	13,8
Totale verlamming .....	81	17	98	581	524	1 105	662	541	1 203	12,2	3,1	8,2
<i>Totaal:</i>	<b>18 067</b>	<b>3 196</b>	<b>21 263</b>	<b>14 477</b>	<b>16 343</b>	<b>30 820</b>	<b>32 544</b>	<b>19 539</b>	<b>52 083</b>	<b>55,5</b>	<b>16,4</b>	<b>40,8</b>
<b>Amputatie of ontbreken van een lichaamsdeel.</b>												
Amputatie of ontbreken van één bovenste lidmaat .....	2 277	167	2 444	774	615	1 389	3 051	782	3 833	74,6	21,4	63,8
Amputatie of ontbreken van twee bovenste ledematen .....	34	3	37	20	4	24	54	7	61	63,0	42,9	60,7
Amputatie of ontbreken van één onderste lidmaat .....	1 578	80	1 658	1 102	506	1 608	2 680	586	3 266	58,9	13,7	50,8
Amputatie of ontbreken van twee onderste ledematen .....	101	10	111	198	55	253	299	65	364	33,8	15,4	30,5
Amputatie of ontbreken van onderste en bovenste ledematen .....	21	1	22	26	10	36	47	11	58	44,7	9,1	37,9
<i>Totaal:</i>	<b>4 011</b>	<b>261</b>	<b>4 272</b>	<b>2 120</b>	<b>1 190</b>	<b>3 310</b>	<b>6 131</b>	<b>1 451</b>	<b>7 582</b>	<b>65,4</b>	<b>18,0</b>	<b>56,3</b>
<b>Chronische of gelijksoortige ziekten.</b>												
Epilepsie .....	283	70	353	524	562	1 086	807	632	1 439	35,1	11,1	24,5
Pneumoconiose (bv. silicose) of stoflong .....	2 245	42	2 287	6 612	323	6 935	8 857	365	9 222	25,4	11,5	24,8
Multiple sclerose .....	245	51	296	1 245	898	2 143	1 490	949	2 439	16,4	5,4	12,1
Hemofilie .....	69	15	84	166	74	240	235	89	324	29,4	16,9	25,9
Myopathie .....	67	10	77	99	72	171	166	82	248	40,4	12,2	31,1
Overige chronische of gelijksoortige onvoldoende omschreven ziekten .....	1 747	186	1 933	2 204	1 108	3 312	3 951	1 294	5 245	44,2	14,4	36,9
<i>Totaal:</i>	<b>4 656</b>	<b>374</b>	<b>5 030</b>	<b>10 850</b>	<b>3 037</b>	<b>13 887</b>	<b>15 506</b>	<b>3 411</b>	<b>18 917</b>	<b>30,0</b>	<b>11,0</b>	<b>26,6</b>
<b>Meervoudige handicaps.</b>												
Blind en doof (of doofstom) .....	11	2	13	50	41	91	61	43	104	18,0	4,7	12,5
Blind en kreupel of verlamd .....	2	—	2	21	17	38	23	17	40	8,7	—	5,0
Blind en amputatie of ontbreken van ledematen .....	7	—	7	11	2	13	18	2	20	38,9	—	35,0
Doof (of doofstom) en kreupel of verlamd .....	3	1	4	15	18	33	18	19	37	16,7	5,3	10,8
Doof (of doofstom) en amputatie of ontbreken van ledematen .....	1	—	1	1	1	2	2	1	3	50,0	—	33,3
Meervoudige handicaps met invaliditeitsgraad van 20% tot minder dan 80% .....	1 435	128	1 563	2 090	1 062	3 152	3 525	1 190	4 715	40,7	10,8	33,2
Meervoudige handicaps n.e.g. ....	229	38	267	982	622	1 604	1 211	660	1 871	18,9	5,8	14,3
<i>Totaal:</i>	<b>1 688</b>	<b>169</b>	<b>1 857</b>	<b>3 170</b>	<b>1 763</b>	<b>4 933</b>	<b>4 858</b>	<b>1 932</b>	<b>6 790</b>	<b>34,7</b>	<b>8,7</b>	<b>27,3</b>
<b>Overige geringe of niet duidelijk omschreven handicaps.</b>												
Gebrekkig, verminkt, invalide zonder precisering met invaliditeitsgraad groter dan 20% .....	5 267	526	5 793	7 359	4 124	11 483	12 626	4 650	17 276	41,7	11,3	33,5
Andere fysieke gebrekkigheid met invaliditeitsgraad 10% < 20% .....	1 400	80	1 480	441	234	675	1 841	314	2 155	76,1	25,5	68,7
Onbekend .....	2 455	260	2 715	3 992	2 381	6 373	6 447	2 641	9 088	38,1	9,8	29,9
<i>Totaal:</i>	<b>9 122</b>	<b>866</b>	<b>9 988</b>	<b>11 792</b>	<b>6 739</b>	<b>18 531</b>	<b>20 914</b>	<b>7 605</b>	<b>28 519</b>	<b>43,6</b>	<b>11,4</b>	<b>35,0</b>
<i>Algemeen totaal:</i>	<b>46 745</b>	<b>6 297</b>	<b>53 042</b>	<b>47 318</b>	<b>36 608</b>	<b>83 926</b>	<b>94 063</b>	<b>42 905</b>	<b>136 968</b>	<b>49,7</b>	<b>14,7</b>	<b>38,7</b>



Tabel 8. — WERKENDE MINDER-VALIDEN NAAR AARD VAN HET GEBREK, GESLACHT EN POSITIE IN HET BEDRIJF.

AARD VAN HET GEBREK	Werkgevers en Zelfstandigen		Bedienden		Werklieden		Helpers		Positie onbekend		Totaal			
	M	V	M	V	M	V	M	V	M	V	M	V	T	
<b>1. Visuele handicap.</b>														
Volledige blindheid .....	54	5	143	31	169	20	5	1	—	—	371	57	428	
Ernstige slechtziendheid .....	239	39	348	85	722	120	30	13	—	—	1 339	257	1 596	
Eenzijdige blindheid .....	550	52	959	136	2 274	149	37	29	—	—	3 820	366	4 186	
<i>Totaal:</i>	<b>843</b>	<b>96</b>	<b>1 450</b>	<b>252</b>	<b>3 165</b>	<b>289</b>	<b>72</b>	<b>43</b>			<b>5 530</b>	<b>680</b>	<b>6 210</b>	
<b>2. Spraak- en gehoorhandicap.</b>														
Doofstom .....	78	5	43	38	691	159	10	5	2	—	824	207	1 031	
Stom of ernstige spraakstoornis die mondelinge uitdrukking onmogelijk maakt .....	44	4	38	8	143	22	9	2	1	—	235	36	271	
Volledige doofheid of uitgesproken hardhorigheid .....	334	45	617	134	1 022	176	32	19	1	1	2 006	375	2 381	
<i>Totaal:</i>	<b>456</b>	<b>54</b>	<b>698</b>	<b>180</b>	<b>1 856</b>	<b>357</b>	<b>51</b>	<b>26</b>	<b>4</b>	<b>1</b>	<b>3 065</b>	<b>618</b>	<b>3 683</b>	
<b>3. Handicaps van het bewegingssysteem (niet inbegrepen: ontbreken of amputatie van lichaamsdeel).</b>														
Kreupel .....	962	168	1 544	400	2 652	370	57	68	1	—	5 216	1 006	6 222	
Verlamming (gebrekigheid) van één bovenste lidmaat .....	556	52	1 125	150	1 820	157	35	20	5	—	3 541	379	3 920	
Verlamming (gebrekigheid) van de twee bovenste ledematen .....	24	2	41	9	62	6	2	1	—	—	129	18	147	
Verlamming (gebrekigheid) van één onderste lidmaat .....	767	115	1 478	309	2 026	201	47	43	1	—	4 319	668	4 987	
Verlamming (gebrekigheid) van de twee onderste ledematen .....	178	30	235	66	278	45	12	9	1	—	704	150	854	
Verlamming (gebrekigheid) van één zijde van het lichaam .....	116	11	144	32	192	33	7	1	—	—	459	77	536	
Hersenverlamming (zonder nadere localisering van de gebrekigheid) .....	310	60	518	137	456	95	22	25	—	—	1 306	317	1 623	
Kinderverlamming (poliomyelitis) zondere nadere localisering van de gebrekigheid .....	133	29	252	121	249	67	14	9	—	—	648	226	874	
Ziekte van Parkinson .....	18	3	14	5	17	3	1	—	—	—	50	11	61	
Totale verlamming .....	19	—	29	6	26	8	1	2	1	—	76	16	92	
<i>Totaal:</i>	<b>3 083</b>	<b>470</b>	<b>5 380</b>	<b>1 235</b>	<b>7 778</b>	<b>985</b>	<b>198</b>	<b>178</b>	<b>9</b>	<b>—</b>	<b>16 448</b>	<b>2 868</b>	<b>19 316</b>	
<b>4. Amputatie of ontbreken van een lichaamsdeel.</b>														
Amputatie of ontbreken van één bovenste lidmaat .....	312	16	691	72	1 117	58	25	7	1	—	2 146	153	2 299	
Amputatie of ontbreken van twee bovenste ledematen .....	5	1	17	—	8	2	—	—	—	—	32	3	35	
Amputatie of ontbreken van één onderste lidmaat .....	233	13	571	40	646	18	19	6	2	—	1 471	77	1 548	
Amputatie of ontbreken van twee onderste ledematen .....	23	2	36	5	35	1	1	—	—	—	95	8	103	
Amputatie of ontbreken van onderste en bovenste ledematen .....	3	—	12	—	6	—	—	—	—	—	21	—	21	
<i>Totaal:</i>	<b>576</b>	<b>32</b>	<b>1 327</b>	<b>117</b>	<b>1 812</b>	<b>79</b>	<b>47</b>	<b>13</b>	<b>3</b>	<b>—</b>	<b>3 765</b>	<b>241</b>	<b>4 006</b>	
<b>5. Chronische of gelijksoortige ziekten.</b>														
Epilepsie .....	35	8	56	9	141	38	13	5	—	—	245	60	305	
Pneumoconiose (bv. silicose) of stollong .....	230	7	531	14	1 088	9	34	3	1	—	1 884	33	1 917	
Multiple sclerose .....	55	7	103	24	66	10	2	7	—	—	226	48	274	
Hemofilie .....	18	2	21	4	26	4	1	2	—	—	66	12	78	
Myopathie .....	9	1	32	5	19	4	1	—	—	—	61	10	71	
Overige chronische of gelijksoortige onvoldoende omschreven ziekten .....	303	23	652	60	620	46	22	16	—	—	1 597	145	1 742	
<i>Totaal:</i>	<b>650</b>	<b>48</b>	<b>1 395</b>	<b>116</b>	<b>1 960</b>	<b>111</b>	<b>73</b>	<b>33</b>	<b>1</b>	<b>—</b>	<b>4 079</b>	<b>308</b>	<b>4 387</b>	
<b>6. Meervoudige handicaps.</b>														
Blind en doof (of doofstom) .....	—	1	2	—	8	1	—	—	—	—	10	2	12	
Blind en kreupel of verlamd .....	1	—	—	—	—	—	—	—	—	—	1	—	1	
Blind en amputatie of ontbreken van ledematen .....	2	—	1	—	3	—	—	—	—	—	6	—	6	
Doof (of doofstom) en kreupel of verlamd .....	2	—	—	—	1	1	—	—	—	—	3	1	4	
Doof (of doofstom) en amputatie of ontbreken van ledematen .....	—	—	—	—	1	—	—	—	—	—	1	—	1	
Meervoudige handicaps met invaliditeitsgraad van 20% tot minder dan 80% .....	219	19	503	40	522	41	16	4	—	—	1 260	104	1 364	
Meervoudige handicaps n.e.g. ....	37	10	87	10	74	13	5	1	—	—	203	34	237	
<i>Totaal:</i>	<b>261</b>	<b>30</b>	<b>593</b>	<b>50</b>	<b>609</b>	<b>56</b>	<b>21</b>	<b>5</b>	<b>—</b>	<b>—</b>	<b>1 484</b>	<b>141</b>	<b>1 625</b>	
<b>7. Overige geringe of niet duidelijk omschreven handicaps.</b>														
Gebrekkig, verminkt, invalide zonder precisering met invaliditeitsgraad groter dan 20% .....	899	79	1 632	165	2 127	176	51	27	—	—	4 709	447	5 156	
Andere fysieke gebrekigheid met invaliditeitsgraad 10% < 20% .....	210	12	539	40	581	16	12	2	1	—	1 343	70	1 413	
Onbekend .....	495	43	604	66	1 066	93	49	17	3	2	2 217	221	2 438	
<i>Totaal:</i>	<b>1 604</b>	<b>134</b>	<b>2 775</b>	<b>271</b>	<b>3 774</b>	<b>285</b>	<b>112</b>	<b>46</b>	<b>4</b>	<b>2</b>	<b>8 269</b>	<b>738</b>	<b>9 007</b>	
<i>Algemeen totaal:</i>	<b>7 473</b>	<b>864</b>	<b>13 618</b>	<b>2 221</b>	<b>20 954</b>	<b>2 162</b>	<b>574</b>	<b>344</b>	<b>21</b>	<b>3</b>	<b>42 640</b>	<b>5 594</b>	<b>48 234</b>	

Tabel 8bis. — PROCENTUELE VERDELING VAN DE WERKENDE MINDER-VALIDEN  
NAAR AARD VAN HET GEBREK EN POSITIE IN HET BEDRIJF.

AARD VAN HET GEBREK	Werkgevers en zelfstandigen	Bedienden	Werklieden	Helpers	Positie onbekend	Totaal
<b>1. Visuele handicap.</b>						
Volledige blindheid .....	13.8	40.6	44.2	1.4	—	100.0
Ernstige slechtheid .....	17.4	27.1	52.8	2.7	—	100.0
Eénzijdige blindheid .....	14.4	26.1	57.9	1.6	—	100.0
<i>Totaal:</i>	<b>15,1</b>	<b>27,4</b>	<b>55,6</b>	<b>1,9</b>		<b>100,0</b>
<b>2. Spraak- en gehoorhandicap.</b>						
Doofstom .....	8.0	7.9	82.4	1.5	0.2	100.0
Stom of ernstige spraakstoornis die mondelinge uitdrukking onmogelijk maakt .....	17.7	17.0	60.9	4.0	0.4	100.0
Volledige doofheid of uitgesproken hardhorigheid .....	15.9	31.5	50.3	2.2	0.1	100.0
<i>Totaal:</i>	<b>13,9</b>	<b>23,8</b>	<b>60,1</b>	<b>2,1</b>	<b>0,1</b>	<b>100,0</b>
<b>3. Handicaps van het bewegingssysteem (niet inbegrepen: ontbreken of amputatie van lichaamsdeel).</b>						
Kreupel .....	18.2	31.2	48.6	2.0	0.0	100.0
Verlamming (gebrekigheid) van één bovenste lidmaat .....	15.5	32.5	50.5	1.4	0.1	100.0
Verlamming (gebrekigheid) van de twee bovenste ledematen .....	17.7	34.0	46.3	2.0	—	100.0
Verlamming (gebrekigheid) van één onderste lidmaat .....	17.7	35.8	44.7	1.8	0.0	100.0
Verlamming (gebrekigheid) van de twee onderste ledematen .....	24.4	35.2	37.8	2.5	0.1	100.0
Verlamming (gebrekigheid) van één zijde van het lichaam .....	23.7	32.8	42.0	1.5	—	100.0
Hersenverlamming (zonder nadere localisering van de gebrekigheid) .....	22.8	40.4	33.9	2.9	—	100.0
Kinderverlamming (poliomyelitis) zonder nadere localisering van de gebrekigheid .....	18.5	42.7	36.2	2.6	—	100.0
Ziekte van Parkinson .....	34.4	31.2	32.8	1.6	—	100.0
Totale verlamming .....	20.6	38.0	37.0	3.3	1.1	100.0
<i>Totaal:</i>	<b>18,4</b>	<b>34,2</b>	<b>45,4</b>	<b>2,0</b>	<b>0,0</b>	<b>100,0</b>
<b>4. Amputatie of ontbreken van een lichaamsdeel.</b>						
Amputatie of ontbreken van één bovenste lidmaat .....	14.3	33.2	51.1	1.4	0.0	100.0
Amputatie of ontbreken van twee bovenste ledematen .....	17.1	48.6	28.6	5.7	—	100.0
Amputatie of ontbreken van één onderste lidmaat .....	15.9	39.5	42.9	1.6	0.1	100.0
Amputatie of ontbreken van twee onderste ledematen .....	24.3	39.8	32.4	1.0	—	100.0
Amputatie of ontbreken van onderste en bovenste ledematen .....	14.3	57.1	28.6	—	—	100.0
<i>Totaal:</i>	<b>15,2</b>	<b>36,0</b>	<b>47,2</b>	<b>1,5</b>	<b>0,1</b>	<b>100,0</b>
<b>5. Chronische of gelijksoortige ziekten.</b>						
Epilepsie .....	14.1	21.3	58.7	5.9	—	100.0
Pneumoconiose (bv. silicose) of stoflong .....	12.4	28.4	57.2	1.9	0.1	100.0
Multiple sclerose .....	22.6	46.4	27.7	3.3	—	100.0
Hemofilie .....	25.6	32.1	38.5	3.8	—	100.0
Myopathie .....	14.1	52.1	32.4	1.4	—	100.0
Overige chronische of gelijksoortige onvoldoende omschreven ziekten .....	18.7	40.9	38.2	2.2	—	100.0
<i>Totaal:</i>	<b>15,9</b>	<b>34,5</b>	<b>47,2</b>	<b>2,4</b>		<b>100,0</b>
<b>6. Meervoudige handicaps.</b>						
Blind en doof (of doofstom) .....	8.3	16.7	75.0	—	—	100.0
Blind en kreupel of verlamd .....	100.0	—	—	—	—	100.0
Blind en amputatie of ontbreken van ledematen .....	33.3	16.7	50.0	—	—	100.0
Doof (of doofstom) en kreupel of verlamd .....	50.0	—	50.0	—	—	100.0
Doof (of doofstom) en amputatie of ontbreken van ledematen .....	—	—	100.0	—	—	100.0
Meervoudige handicaps met invaliditeitsgraad van 20% tot minder dan 80% .....	17.4	39.8	41.3	1.5	—	100.0
Meervoudige handicaps n.e.g. ....	19.9	40.9	36.7	2.5	—	100.0
<i>Totaal:</i>	<b>17,9</b>	<b>39,6</b>	<b>40,9</b>	<b>1,6</b>		<b>100,0</b>
<b>7. Overige geringe of niet duidelijk omschreven handicaps.</b>						
Gebrekkig verminkt, invalide zonder precisering met invaliditeitsgraad groter dan 20% .....	19.0	34.8	44.7	1.5	—	100.0
Andere fysieke gebrekigheid met invaliditeitsgraad 10% < 20% .....	15.7	41.0	42.2	1.0	0.1	100.0
Onbekend .....	22.1	27.5	47.5	2.7	0.2	100.0
<i>Totaal:</i>	<b>19,3</b>	<b>33,8</b>	<b>45,1</b>	<b>1,7</b>	<b>0,1</b>	<b>100,0</b>
<i>Algemeen totaal:</i>	<b>17,3</b>	<b>32,8</b>	<b>47,9</b>	<b>1,9</b>	<b>0,1</b>	<b>100,0</b>

Tabel 9. — WERKENDE MINDER-VALIDEN NAAR GESLACHT EN BEROEPSKLASSE  
IN ABSOLUTE CIJFERS EN PER 1 000 VAN DE TOTALE WERKENDE BEROEPSBEVOLKING.

BEROEPSKLASSE	Totale bevolking (14-64 jaar)			Minder-validen					
				absolute cijfers			per 1 000 van de totale bevolking		
	M	V	T	M	V	T	M	V	T
Wetenschappelijke of vrije beroepen, technici, e.d. . . . .	219 714	175 806	395 520	2 850	671	3 521	13,0	3,8	8,9
Bedrijfsleiders, directeuren en hoger administratief kaderpersoneel . . . . .	144 507	16 382	160 889	2 576	109	2 685	17,8	6,7	16,7
Kantoorbedienden . . . . .	245 668	217 853	463 521	5 037	1 262	6 299	20,5	5,8	13,6
Handelaars, personeel in de handel, verkopers, e.d. . . . .	173 680	178 162	351 842	3 400	946	4 346	19,6	5,3	12,4
Landbouwers, vissers, houthakkers, e.d. . . . .	130 971	27 658	158 629	2 320	160	2 480	17,7	5,8	15,6
Mijnwerkers, groeve-arbeiders, e.d. . . . .	36 269	27	36 296	781	-	781	21,5	-	21,5
Beroepen uit de transport- en communicatiebedrijven	171 804	7 897	179 701	2 059	50	2 109	12,0	0,6	11,7
Ambachtslieden, productie- en bouwvakarbeiders en handlangers n.e.g. . . . .	1 168 755	248 376	1 417 131	20 425	1 356	21 781	17,5	5,5	15,4
Beroepen in dienstverlenende sport- en ontspannings- bedrijven (1) . . . . .	142 430	152 126	294 556	2 770	888	3 658	19,5	5,8	12,4
Niet omschreven beroep in beschutte werkplaats . . . . .	819	346	1 165	334	140	474	407,8	404,6	406,9
Onbekend beroep . . . . .	8 670	4 133	12 803	88	12	100	10,1	2,9	7,8
<i>Totaal:</i>	<b>2 443 287</b>	<b>1 028 766</b>	<b>3 472 053</b>	<b>42 640</b>	<b>5 594</b>	<b>48 234</b>	<b>17,5</b>	<b>5,4</b>	<b>13,9</b>

(1) Inclusief «Beroepsmilitairen»: 51 953, waarvan 723 minder-validen.





Tabel 11. — WERKENDE MINDER-VALIDEN NAAR GESLACHT EN BEDRIJFSAFDELING  
IN ABSOLUTE CIJFERS EN PER 1 000 VAN DE TOTALE WERKENDE BEROEPSBEVOLKING.

BEDRIJFSAFDELING	Totale bevolking (14-64 jaar)			Minder-validen					
				absolute cijfers			per 1 000 van de totale bevolking		
	M	V	T	M	V	T	M	V	T
Landbouw, bosbouw en visserij .....	128 090	27 943	156 033	2 206	164	2 370	17,2	5,9	15,2
Energie- en waterhuishouding .....	78 912	3 371	82 283	1 535	17	1 552	19,5	5,0	18,9
Winning en verwerking van niet-energetische delfstoffen en hun derivaten; chemische industrie ..	237 481	29 616	267 097	4 164	153	4 317	17,5	5,2	16,2
Metaalverwerkende industrie; fijn mechanische en optische industrie .....	287 697	60 763	348 460	4 855	264	5 119	16,9	4,3	14,7
Andere verwerkende industrieën .....	339 934	203 852	543 786	6 434	997	7 431	18,9	4,9	13,7
Bouwnijverheid .....	280 731	8 658	289 389	3 838	52	3 890	13,7	6,0	13,4
Handel, hotels, restaurants en cafés, reparatiebedrijven .....	333 665	248 817	582 482	6 146	1 315	7 461	18,4	5,3	12,8
Vervoer en communicatie .....	209 412	22 830	232 242	2 966	111	3 077	14,2	4,9	13,2
Bank- en verzekeringswezen dienstverleningen ten behoeve van ondernemingen, verhuur .....	101 919	56 637	158 556	1 751	323	2 074	17,2	5,7	13,1
Overige dienstverlening .....	400 109	341 699	741 808	7 546	1 788	9 334	18,9	5,2	12,6
Beschutte werkplaats voor gehandicapten .....	2 459	1 146	3 605	856	345	1 201	348,1	301,0	333,1
Onvoldoende omschreven activiteiten .....	42 878	23 434	66 312	343	65	408	8,0	2,8	6,2
<i>Totaal:</i>	<b>2 443 287</b>	<b>1 028 766</b>	<b>3 472 053</b>	<b>42 640</b>	<b>5 594</b>	<b>48 234</b>	<b>17,5</b>	<b>5,4</b>	<b>13,9</b>



### HOOFDSTUK III

#### MINDER-VALIDEN ZONDER BEROEP NAAR VOORNAAMSTE BRON VAN LEVENSONDERHOUD

In het vorige hoofdstuk kwamen alleen de minder-validen die een beroep hadden, in aanmerking.

Het grootste gedeelte (en hierbij moeten ook de kinderen van 0-14 jaar gerekend worden) nl. 91.223 (zie tabel 13) d.i. 63,2 % van het totaal aantal, oefent geen beroep uit.

Op het individueel telformulier model B werd, voor alle getelden, geïnformeerd naar hun voornaamste bron van levensonderhoud.

Voor de minder-validen met beroep mogen we aannemen dat het grootste aantal zijn voornaamste bestaansmiddelen verwerft uit de uitoefening van een economische activiteit (in vele gevallen ondersteund door tegemoetkomingen van sociale aard of andere vergoedingen).

Benevens de 91.223 minder-validen zonder beroep zijn er nog 4.260 werklozen met vergoeding, 510 die verklaard hebben een beroep te zoeken (eveneens werklozen) doch geen werkloosheidsvergoeding ontvangen en 59 dienstplichtigen.

De 91.223 minder-validen zonder beroep kunnen onderverdeeld worden in «personen ten laste» en «personen niet ten laste».

Bij deze indeling werd uitgegaan van de verklaring van de betrokken personen zelf die hun *voornaamste* bron van levensonderhoud moesten opgeven. Het is duidelijk dat in bepaalde gevallen kon geaarzeld worden of een sociale uitkering ofwel het beroep van een kostwinner, al dan niet de voornaamste bron van levensonderhoud uitmaakte voor sommige minder-validen.

In elk geval uit de berichtgeving van de minder-validen zelf konden 62,5 % van degenen zonder beroep gerangschikt worden als zijnde niet ten laste en 36,9 % ten laste van een kostwinner. Voor 0,6 % kon de bron van inkomen niet bepaald worden. Tabel 14 bezorgt

deze procentuele indeling, tevens naar leeftijdsgroepen en geslacht.

De personen die niet ten laste zijn van enige kostwinner (62,5 %) kunnen op hun beurt onderverdeeld worden als volgt:

Voornaamste bron van inkomen uit:

— vermogen	1,2 %
— pensioen	50,5 %
— sociale uitkering	8,8 %
— andere bron	2,0 %
Totaal	62,5 %

De personen ten laste (36,9 %) kunnen als volgt onderscheiden worden:

— kinderen van minder dan 14 jaar	7,0 %
— studenten van 14 jaar en ouder	4,6 %
— verzorgen eigen huishouding	17,0 %
— overige personen ten laste	8,3 %

Het aantal minder-validen die hun voornaamste bestaansmiddelen verwerven uit pensioen (ouderdoms-, overlevings- of invaliditeitspensioen) stijgt vanzelfsprekend met de leeftijd. Aldus genieten 73,8 % van alle minder-validen zonder beroep tussen 60-64 jaar, een pensioen.

Tabel 15 tenslotte bevat een synthese in percentages van de uitgebreide tabel II uit de bijlagen, waarin de minder-validen zonder beroep zijn ingedeeld naar de aard van het gebrek, hun leeftijd en hun bron van levensonderhoud. Hoewel de leeftijd in vele gevallen determinerend is voor deze indeling willen we toch wijzen op volgende cijfers: de percentages van de visueel gehandicapten en van de spraak- en gehoor-gehandicapten met respectievelijk 48,3 % en 64,7 % personen ten laste ligt heel wat boven het overeenstemmend gemiddelde (36,9 %) van het totaal der minder-validen.

Tabel 13. — NIET-WERKENDE MINDER-VALIDEN NAAR LEEFTIJDGROEP, GESLACHT EN VOORNAAMSTE BRON VAN LEVENSONDERHOUD.

LEEFTIJDGROEP	Werkloos		Dienst- plicht- tigen	Zonder beroep										Algemeen totaal		
	met ver- goeding	overige		niet ten laste met levensonderhoud uit				ten laste				Inkomen onbekend	Totaal			
				ver- mogen	pensioen	sociala uitkering	andere bron	minder dan 14 jaar	studenten van 14 jaar en ouder	ver- zorgen eigen huis- houding	overige personen ten laste					
0-4 jaar	—	—	—	—	—	—	—	—	—	553	—	—	—	—	553	553
5-9 jaar	—	—	—	—	—	—	—	—	—	1 555	—	—	—	—	1 555	1 555
10-14 jaar	—	4	—	—	5	2	4	—	—	1 672	452	1	71	1	2 208	2 212
15-19 jaar	20	35	25	—	95	61	22	—	—	—	1 850	12	528	7	2 575	2 655
20-24 jaar	79	41	31	3	295	154	44	—	—	—	359	11	523	14	1 403	1 554
25-29 jaar	88	22	3	5	396	149	47	—	—	—	33	6	258	14	908	1 021
30-34 jaar	131	11	—	6	705	248	54	—	—	—	1	3	210	13	1 240	1 382
35-39 jaar	197	28	—	15	1 454	367	88	—	—	—	—	7	229	23	2 183	2 408
40-44 jaar	389	28	—	28	2 762	549	116	—	—	—	—	6	177	33	3 671	4 088
45-49 jaar	502	50	—	50	4 498	774	159	—	—	—	—	8	175	52	5 716	6 268
50-54 jaar	492	39	—	57	4 375	756	166	—	—	—	—	6	151	38	5 549	6 080
55-59 jaar	776	58	—	229	7 773	1 410	261	—	—	—	—	8	196	77	9 954	10 788
60-64 jaar	1 006	67	—	353	11 298	1 895	322	—	—	—	—	5	176	70	14 119	15 192
<i>Totaal:</i>	<b>3 680</b>	<b>383</b>	<b>59</b>	<b>746</b>	<b>33 656</b>	<b>6 365</b>	<b>1 283</b>	<b>3 780</b>	<b>2 695</b>	<b>73</b>	<b>2 694</b>	<b>342</b>	<b>51 634</b>	<b>55 756</b>		
<b>A. Mannen.</b>																
0-4 jaar	—	—	—	—	—	—	—	—	—	430	—	—	—	—	430	430
5-9 jaar	—	—	—	—	—	—	—	—	—	1 047	—	—	—	—	1 047	1 047
10-14 jaar	—	1	—	—	2	1	3	—	—	1 135	291	3	68	1	1 504	1 505
15-19 jaar	14	15	—	—	90	47	15	—	—	—	1 111	106	521	9	1 899	1 928
20-24 jaar	31	32	—	4	194	79	19	—	—	—	136	463	560	6	1 461	1 524
25-29 jaar	42	9	—	4	272	77	25	—	—	—	6	744	392	10	1 530	1 581
30-34 jaar	48	7	—	8	388	125	34	—	—	—	1	1 139	399	11	2 105	2 160
35-39 jaar	54	7	—	9	620	154	44	—	—	—	—	1 586	464	13	2 890	2 951
40-44 jaar	81	15	—	24	964	226	74	—	—	—	—	2 186	493	20	3 987	4 083
45-49 jaar	106	11	—	50	1 512	257	84	—	—	—	—	2 620	578	27	5 128	5 245
50-54 jaar	87	10	—	53	1 590	253	86	—	—	—	—	2 044	420	27	4 473	4 570
55-59 jaar	110	16	—	122	2 876	343	103	—	—	—	—	2 622	591	32	6 689	6 815
60-64 jaar	7	4	—	125	3 864	104	50	—	—	—	—	1 904	383	16	6 446	6 457
<i>Totaal:</i>	<b>580</b>	<b>127</b>	<b>—</b>	<b>399</b>	<b>12 372</b>	<b>1 666</b>	<b>537</b>	<b>2 612</b>	<b>1 545</b>	<b>15 417</b>	<b>4 869</b>	<b>172</b>	<b>39 589</b>	<b>40 296</b>		
<b>B. Vrouwen.</b>																
0-4 jaar	—	—	—	—	—	—	—	—	—	983	—	—	—	—	983	983
5-9 jaar	—	—	—	—	—	—	—	—	—	2 602	—	—	—	—	2 602	2 602
10-14 jaar	—	5	—	—	7	3	7	—	—	2 807	743	4	139	2	3 712	3 717
15-19 jaar	34	50	25	—	185	108	37	—	—	—	2 961	118	1 049	16	4 474	4 583
20-24 jaar	110	73	31	7	489	233	63	—	—	—	495	474	1 083	20	2 864	3 078
25-29 jaar	130	31	3	9	668	226	72	—	—	—	39	750	650	24	2 438	2 602
30-34 jaar	179	18	—	14	1 093	373	88	—	—	—	2	1 142	609	24	3 345	3 542
35-39 jaar	251	35	—	24	2 074	521	132	—	—	—	—	1 593	693	36	5 073	5 359
40-44 jaar	470	43	—	52	3 726	775	190	—	—	—	—	2 192	670	53	7 658	8 171
45-49 jaar	608	61	—	100	6 010	1 031	243	—	—	—	—	2 628	753	79	10 844	11 513
50-54 jaar	579	49	—	110	5 965	1 009	252	—	—	—	—	2 050	571	65	10 022	10 650
55-59 jaar	886	74	—	351	10 649	1 753	364	—	—	—	—	2 630	787	109	16 643	17 603
60-64 jaar	1 013	71	—	478	15 162	1 999	372	—	—	—	—	1 909	559	86	20 565	21 649
<i>Totaal:</i>	<b>4 260</b>	<b>510</b>	<b>59</b>	<b>1 145</b>	<b>46 028</b>	<b>8 031</b>	<b>1 820</b>	<b>6 392</b>	<b>4 240</b>	<b>15 490</b>	<b>7 563</b>	<b>514</b>	<b>91 223</b>	<b>96 052</b>		
<b>C. Totaal.</b>																

Tabel 14. — MINDER-VALIDEN ZONDER BEROEP NAAR LEEFTIJDGROEP, GESLACHT EN VOORNAAMSTE BRON VAN LEVENSONDERHOUD.  
(Procentuele verdeling per leeftijdsgroep).

LEEFTIJDGROEP	Niet ten laste met levensonderhoud uit					Ten laste					Inkomen onbekend	Algemeen totaal
	vermogen	pensioen	sociale uitkering	andere bron	Totaal	minder dan 14 jaar	studenten van 14 jaar en ouder	verzorgen eigen huishouding	overige personen ten laste	Totaal		
<b>A. Mannen.</b>												
0-4 jaar						100.0						100.0
5-9 jaar						100.0						100.0
0-14 jaar		0.2	0.1	0.2	0.5	75.7	20.5	0.1	3.2	99.5	0.0	100.0
5-19 jaar		3.7	2.4	0.8	6.9	—	71.8	0.5	20.5	92.8	0.3	100.0
20-24 jaar	0.2	21.0	11.0	3.2	35.4	—	25.6	0.8	37.2	63.6	1.0	100.0
25-29 jaar	0.6	43.6	16.4	5.2	65.8	—	3.6	0.7	28.4	32.7	1.5	100.0
30-34 jaar	0.5	56.8	20.0	4.4	81.7	—	0.1	0.3	16.9	17.3	1.0	100.0
35-39 jaar	0.7	66.6	16.8	4.0	88.1	—	—	0.3	10.5	10.8	1.1	100.0
40-44 jaar	0.8	75.2	14.9	3.2	94.1	—	—	0.2	4.8	5.0	0.9	100.0
45-49 jaar	0.9	78.7	13.5	2.8	95.9	—	—	0.1	3.1	3.2	0.9	100.0
50-54 jaar	1.0	78.9	13.6	3.0	96.5	—	—	0.1	2.7	2.8	0.7	100.0
55-59 jaar	2.3	78.1	14.2	2.6	97.2	—	—	0.1	1.9	2.0	0.8	100.0
60-64 jaar	2.5	80.0	13.4	2.3	98.2	—	—	0.0	1.3	1.3	0.5	100.0
<i>Totaal:</i>	<b>1.4</b>	<b>65.2</b>	<b>12.3</b>	<b>2.5</b>	<b>81.4</b>	<b>7.3</b>	<b>5.2</b>	<b>0.2</b>	<b>5.2</b>	<b>17.9</b>	<b>0.7</b>	<b>100.0</b>
<b>B. Vrouwen.</b>												
0-4 jaar						100.0						100.0
5-9 jaar						100.0						100.0
0-14 jaar		0.1	0.1	0.2	0.4	75.5	19.3	0.2	4.5	99.5	0.1	100.0
5-19 jaar		4.7	2.5	0.8	8.0	—	58.5	5.6	27.4	91.5	0.5	100.0
20-24 jaar	0.3	13.3	5.4	1.3	20.3	—	9.3	31.7	38.3	79.3	0.4	100.0
25-29 jaar	0.3	17.8	5.0	1.6	24.7	—	0.4	48.6	25.6	74.6	0.7	100.0
30-34 jaar	0.4	18.4	6.0	1.6	26.4	—	0.0	54.1	19.0	73.1	0.5	100.0
35-39 jaar	0.3	21.5	5.3	1.5	28.6	—	—	54.9	16.0	70.9	0.5	100.0
40-44 jaar	0.6	24.2	5.7	1.8	32.3	—	—	54.8	12.4	67.2	0.5	100.0
45-49 jaar	1.0	29.5	5.0	1.6	37.1	—	—	51.1	11.3	62.4	0.5	100.0
50-54 jaar	1.2	35.5	5.7	1.9	44.3	—	—	45.7	9.4	55.1	0.6	100.0
55-59 jaar	1.8	43.0	5.1	1.6	51.5	—	—	39.2	8.8	48.0	0.5	100.0
60-65 jaar	1.9	60.0	1.6	0.8	64.3	—	—	29.5	6.0	35.5	0.2	100.0
<i>Totaal:</i>	<b>1.0</b>	<b>31.2</b>	<b>4.2</b>	<b>1.4</b>	<b>37.8</b>	<b>6.6</b>	<b>3.9</b>	<b>39.0</b>	<b>12.3</b>	<b>61.8</b>	<b>0.4</b>	<b>100.0</b>
<b>C. Totaal.</b>												
0-4 jaar						100.0						100.0
5-9 jaar						100.0						100.0
0-14 jaar		0.2	0.1	0.2	0.5	75.6	20.0	0.1	3.8	99.5	0.0	100.0
15-19 jaar		4.2	2.4	0.8	7.4	—	66.2	2.6	23.5	92.3	0.3	100.0
20-24 jaar	0.3	17.1	8.1	2.2	27.7	—	17.3	16.5	37.8	71.6	0.7	100.0
25-29 jaar	0.4	27.4	9.3	2.9	40.0	—	1.6	30.8	26.6	59.0	1.0	100.0
30-34 jaar	0.4	32.7	11.2	2.6	46.9	—	0.1	34.1	18.2	52.4	0.7	100.0
35-39 jaar	0.5	40.9	10.2	2.6	54.2	—	—	31.4	13.7	45.1	0.7	100.0
40-44 jaar	0.7	48.6	10.1	2.5	61.9	—	—	28.6	8.8	37.4	0.7	100.0
45-49 jaar	0.9	55.4	9.5	2.3	68.1	—	—	24.2	7.0	31.2	0.7	100.0
50-54 jaar	1.1	59.6	10.1	2.5	73.3	—	—	20.3	5.7	26.0	0.7	100.0
55-59 jaar	2.1	64.0	10.5	2.2	78.8	—	—	15.8	4.7	20.5	0.7	100.0
60-64 jaar	2.3	73.8	9.7	1.8	87.6	—	—	9.3	2.7	12.0	0.4	100.0
<i>Totaal:</i>	<b>1.2</b>	<b>50.5</b>	<b>8.8</b>	<b>2.0</b>	<b>62.5</b>	<b>7.0</b>	<b>4.6</b>	<b>17.0</b>	<b>8.3</b>	<b>36.9</b>	<b>0.6</b>	<b>100.0</b>

Tabel 15. — MINDER-VALIDEN ZONDER BEROEP NAAR KATEGORIE VAN HANDICAP, GESLACHT EN VOORNAAMSTE BRON VAN LEVENSONDERHOUD. (Procentuele verdeling per aard van gebrek).

KATEGORIE VAN HANDICAP	Niet ten laste met levensonderhoud uit					Ten laste					Inkomen onbekend	Algemeen totaal
	vermogen	pensioen	sociale uitkering	andere bron	Totaal	minder dan 14 jaar	studenten van 14 jaar en ouder	verzorgen eigen huishouding	overige personen ten laste	Totaal		
<b>A. Mannen.</b>												
1. Visuele handicap	1,5	53,5	11,3	3,0	69,3	12,9	12,4	0,2	4,5	30,0	0,7	100,0
2. Spraak- en gehoorhandicap	1,3	34,0	9,5	1,8	46,6	30,3	15,0	0,4	7,2	52,9	0,5	100,0
3. Handicaps van het bewegingssysteem (niet inbegrepen: ontbreken of amputatie van lichaamsdeel)	1,6	58,5	14,6	2,7	77,4	8,3	7,3	0,2	6,2	22,0	0,6	100,0
4. Amputatie of ontbreken van lichaamsdeel	1,4	73,0	11,9	3,3	89,6	3,7	3,5	0,1	2,4	9,7	0,7	100,0
5. Chronische of gelijksoortige ziekten	1,2	77,1	11,4	1,9	91,6	3,5	1,5	0,0	3,0	8,0	0,4	100,0
6. Meervoudige handicaps	1,5	66,8	12,7	2,5	83,5	6,0	3,5	0,1	6,4	16,0	0,5	100,0
7. Overige geringe of niet duidelijk omschreven handicaps	1,4	70,6	11,1	2,6	85,7	4,5	2,5	0,2	6,1	13,3	1,0	100,0
<i>Totaal:</i>	<b>1,4</b>	<b>65,2</b>	<b>12,3</b>	<b>2,5</b>	<b>81,4</b>	<b>7,3</b>	<b>5,2</b>	<b>0,2</b>	<b>5,2</b>	<b>17,9</b>	<b>0,7</b>	<b>100,0</b>
<b>B. Vrouwen.</b>												
1. Visuele handicap	0,8	30,7	3,3	1,2	36,0	6,9	4,3	43,8	8,6	63,6	0,4	100,0
2. Spraak- en gehoorhandicap	0,8	23,7	2,3	0,9	27,7	12,3	5,8	46,6	7,4	72,1	0,2	100,0
3. Handicaps van het bewegingssysteem (niet inbegrepen: ontbreken of amputatie van lichaamsdeel)	1,1	30,3	3,9	1,3	36,6	5,7	4,2	41,2	11,9	63,0	0,4	100,0
4. Amputatie of ontbreken van lichaamsdeel	0,6	31,5	2,9	0,8	35,8	4,9	3,4	49,4	6,3	64,0	0,2	100,0
5. Chronische of gelijksoortige ziekten	1,4	31,8	5,4	1,9	40,5	6,7	2,4	31,4	18,5	59,0	0,5	100,0
6. Meervoudige handicaps	0,7	37,9	6,2	1,4	46,2	7,1	3,7	26,4	16,0	53,2	0,6	100,0
7. Overige geringe of niet duidelijk omschreven handicaps	1,0	35,7	5,5	1,7	43,9	5,8	2,9	31,4	15,3	55,4	0,7	100,0
<i>Totaal:</i>	<b>1,0</b>	<b>31,2</b>	<b>4,2</b>	<b>1,4</b>	<b>37,8</b>	<b>6,6</b>	<b>3,9</b>	<b>39,0</b>	<b>12,3</b>	<b>61,8</b>	<b>0,4</b>	<b>100,0</b>
<b>C. Totaal.</b>												
1. Visuele handicap	1,1	41,1	7,0	2,0	51,2	9,6	8,0	24,0	6,7	48,3	0,5	100,0
2. Spraak- en gehoorhandicap	1,0	27,6	5,1	1,3	35,0	19,2	9,4	28,8	7,3	64,7	0,3	100,0
3. Handicaps van het bewegingssysteem (niet inbegrepen: ontbreken of amputatie van lichaamsdeel)	1,3	43,8	9,1	1,9	56,1	6,9	5,7	21,6	9,2	43,4	0,5	100,0
4. Amputatie of ontbreken van lichaamsdeel	1,1	58,0	8,6	2,4	70,1	4,1	3,5	18,0	3,8	29,4	0,5	100,0
5. Chronische of gelijksoortige ziekten	1,3	66,9	10,0	1,9	80,1	4,2	1,7	7,1	6,5	19,5	0,4	100,0
6. Meervoudige handicaps	1,2	56,4	10,3	2,1	70,0	6,4	3,6	9,6	9,8	29,4	0,6	100,0
7. Overige geringe of niet duidelijk omschreven handicaps	1,3	57,7	9,0	2,3	70,3	5,0	2,7	11,6	9,5	28,8	0,9	100,0
<i>Totaal:</i>	<b>1,2</b>	<b>50,5</b>	<b>8,8</b>	<b>2,0</b>	<b>62,5</b>	<b>7,0</b>	<b>4,6</b>	<b>17,0</b>	<b>8,3</b>	<b>36,9</b>	<b>0,6</b>	<b>100,0</b>

## HOOFDSTUK IV

### MINDER-VALIDEN NAAR AARD EN OORZAAK VAN HET GEBREK

Tabel V in de bijlagen bevat, per geslacht, een indeling van de minder-validen naar aard en oorzaak van het gebrek.

In tabel 16 werd een overzicht gebracht, gebaseerd op vernoemde tabel, waarin per soort van handicap, de procentuele verhoudingen berekend zijn van de diverse oorzaken.

Wanneer wij een rangschikking opstellen naar frekwentie van de oorzaken voor alle beschouwde handicaps komen we tot volgend resultaat:

1. Ziekte behalve beroepsziekte	22,8 %
2. Aangeboren handicap	18,8 %
3. Arbeidsongeval	13,1 %
4. Beroepsziekte	7,9 %
5. Militair oorlogsslachtoffer	7,5 %
6. Verkeersongeval	5,6 %
7. Ander ongeval	5,6 %
8. Burgerlijk oorlogsslachtoffer	4,1 %
9. Andere of niet omschreven oorzaak	14,6 %

*Aangeboren handicaps* (18,8 % van het totaal) hebben vooral betrekking op de spraak- en gehoorfuncties (39,7 %), de gezichtsfunctie (26,7 %), meervoudige handicaps (20,6 %) , handicaps van het bewegingssysteem (19,4 %) en de overige geringe of niet duidelijk omschreven handicaps (16,4 %).

*Arbeidsongevallen* (13,1 % van het totaal) leiden vooral tot amputatie van lichaamsdelen (36,7 %), blijvende oogletsels (14,9 %) en gebreken van het bewegingssysteem (14,5 %).

*Beroepsziekten* (7,9 %) hebben hoofdzakelijk chronische ziekten (34,4 %) tot gevolg.

*Militaire oorlogsslachtoffers* (7,5 %) hebben zeer gedifferentieerde handicaps die in de verschillende rubrieken thuishoren.

*Verkeersongevallen* (5,6 %) geven hoofdzakelijk aanleiding tot amputatie van lichaamsdelen (11,8 %) en handicaps van het bewegingssysteem (7,7 %).



Tabel 16. — MINDER-VALIDEN NAAR AARD VAN HET GEBREK EN OORZAAK VAN HET GEBREK.  
(Percentages per aard van het gebrek).

AARD VAN HET GEBREK	Oorzaak van het gebrek										Totaal
	Aan-geboren	Militair oorlogs-slachtoffer	Burgerlijk oorlogs-slachtoffer	Arbeids-ongeval	Verkeers-ongeval	Ander ongeval	Beroeps-ziekte	Andere ziekte	Andere oorzaak	Onbekend	
<b>1. Visuele handicap.</b>											
Volledige blindheid .....	37.2	1.6	4.2	3.4	1.3	3.7	1.1	29.5	12.8	5.2	100.0
Ernstige slechtziendheid .....	38.8	1.9	2.8	7.5	2.2	4.4	2.0	20.6	13.4	6.4	100.0
Féenzijdige blindheid .....	12.0	4.1	6.8	25.9	5.4	21.2	0.5	12.6	8.6	2.9	100.0
<i>Totaal:</i>	<b>26.7</b>	<b>2.8</b>	<b>4.8</b>	<b>14.9</b>	<b>3.4</b>	<b>11.7</b>	<b>1.2</b>	<b>18.6</b>	<b>11.2</b>	<b>4.7</b>	<b>100.0</b>
<b>2. Spraak- en gehoorhandicap.</b>											
Doofstom .....	67.3	0.5	0.6	0.5	0.6	2.1	0.5	19.9	3.2	4.8	100.0
Stom of ernstige spraakstoornis die mondelinge uitdrukking onmogelijk maakt .....	58.2	1.2	0.6	1.0	1.6	1.5	0.8	19.6	7.8	7.7	100.0
Volledige doofheid of uitgesproken hardhorigheid .....	22.5	7.0	3.4	4.6	3.0	3.3	1.7	29.4	18.9	6.2	100.0
<i>Totaal:</i>	<b>39.7</b>	<b>4.4</b>	<b>2.3</b>	<b>3.0</b>	<b>2.1</b>	<b>2.7</b>	<b>1.3</b>	<b>25.5</b>	<b>13.0</b>	<b>6.0</b>	<b>100.0</b>
<b>3. Handicaps van het bewegingssysteem (niet inbegrepen: ontbreken of amputatie van lichaamsdeel)</b>											
Kreupel .....	24.0	3.6	2.4	16.0	6.8	8.2	3.9	17.5	13.1	4.5	100.0
Verlamming (gebrekigheid) van één bovenste lidmaat .....	19.3	6.9	5.3	31.2	8.5	9.9	0.7	11.2	4.7	2.3	100.0
Verlamming (gebrekigheid) van de twee bovenste ledematen .....	22.2	5.8	3.7	15.9	4.6	6.8	5.6	21.7	10.4	3.3	100.0
Verlamming (gebrekigheid) van één onderste lidmaat .....	9.4	6.5	4.7	18.0	14.8	10.3	1.2	23.6	8.2	3.3	100.0
Verlamming (gebrekigheid) van de twee onderste ledematen .....	24.8	2.6	2.3	8.7	6.9	4.7	1.8	32.2	11.5	4.5	100.0
Verlamming (gebrekigheid) van één zijde van het lichaam .....	19.0	2.3	2.0	5.9	5.7	3.1	1.7	43.3	12.2	4.8	100.0
Hersenverlamming (zonder nadere localisering van de gebrekigheid) .....	23.9	2.5	2.1	5.2	4.0	3.2	2.1	39.3	12.5	5.2	100.0
Kinderverlamming (poliomyelitis) zondere nadere localisering van de gebrekigheid .....	0.0	—	—	—	—	—	1.8	71.6	26.5	0.1	100.0
Ziekte van Parkinson .....	5.5	5.3	2.6	4.2	1.2	0.8	2.4	34.9	27.3	15.8	100.0
Totale verlamming .....	32.2	2.1	1.5	3.7	4.7	2.3	1.8	34.0	12.3	5.4	100.0
<i>Totaal:</i>	<b>19.4</b>	<b>4.1</b>	<b>3.0</b>	<b>14.5</b>	<b>7.7</b>	<b>6.9</b>	<b>2.3</b>	<b>26.6</b>	<b>11.5</b>	<b>4.0</b>	<b>100.0</b>
<b>4. Amputatie of ontbreken van een lichaamsdeel.</b>											
Amputatie of ontbreken van één bovenste lidmaat .....	10.8	8.0	10.3	47.3	5.2	7.2	—	7.1	2.3	1.8	100.0
Amputatie of ontbreken van twee bovenste ledematen .....	6.1	10.6	19.7	39.4	7.6	9.1	—	3.0	1.5	3.0	100.0
Amputatie of ontbreken van één onderste lidmaat .....	2.2	8.6	10.4	26.0	19.9	7.4	—	20.4	3.2	1.9	100.0
Amputatie of ontbreken van twee onderste ledematen .....	2.7	7.1	8.7	19.1	11.4	3.0	—	39.0	5.2	3.8	100.0
Amputatie of ontbreken van onderste en bovenste ledematen .....	11.7	18.3	6.7	30.0	11.7	5.0	—	10.0	3.3	3.3	100.0
<i>Totaal:</i>	<b>6.7</b>	<b>8.3</b>	<b>10.3</b>	<b>36.7</b>	<b>11.8</b>	<b>7.1</b>	<b>—</b>	<b>14.3</b>	<b>2.8</b>	<b>2.0</b>	<b>100.0</b>
<b>5. Chronische of gelijksoortige ziekten.</b>											
Epilepsie .....	28.0	2.6	2.7	4.0	4.7	3.6	1.7	21.7	19.5	11.5	100.0
Pneumoconiose (bv. silicose) of stoffong .....	—	8.8	2.2	2.8	0.5	0.3	64.7	11.5	3.5	5.7	100.0
Multiple sclerose .....	2.9	2.4	1.1	1.4	1.1	0.6	4.6	41.7	28.7	15.5	100.0
Hemofilie .....	100.0	—	—	—	—	—	—	—	—	—	100.0
Myopathie .....	47.3	3.0	2.1	4.8	1.5	2.1	1.8	21.1	11.0	5.3	100.0
Overige chronische of gelijksoortige onvolgende omschreven ziekten .....	8.8	16.9	3.0	4.9	2.1	1.8	10.9	33.0	11.6	7.0	100.0
<i>Totaal:</i>	<b>7.9</b>	<b>9.5</b>	<b>2.3</b>	<b>3.3</b>	<b>1.4</b>	<b>1.1</b>	<b>34.4</b>	<b>22.1</b>	<b>10.3</b>	<b>7.7</b>	<b>100.0</b>
<b>6. Meervoudige handicaps.</b>											
Blind en doof (of doofstom) .....	41.3	1.8	1.8	3.7	5.5	0.9	2.8	24.8	11.0	6.4	100.0
Blind en kreupel of verlamd .....	40.0	4.0	2.0	—	6.0	6.0	—	28.0	12.0	2.0	100.0
Blind en amputatie of ontbreken van ledematen .....	—	5.0	30.0	10.0	5.0	10.0	5.0	15.0	20.0	—	100.0
Doof (of doofstom) en kreupel of verlamd .....	57.1	—	2.4	—	2.4	2.4	—	26.2	7.1	2.4	100.0
Doof (of doofstom) en amputatie of ontbreken van ledematen .....	33.3	—	33.3	—	33.4	—	—	—	—	—	100.0
Meervoudige handicaps met invaliditeitsgraad van 20% tot minder dan 80% .....	17.6	14.1	6.1	12.0	5.7	3.7	5.2	21.6	8.9	5.1	100.0
Meervoudige handicaps n.e.g. .....	25.9	6.1	5.4	6.0	4.4	4.4	4.7	26.6	11.1	5.4	100.0
<i>Totaal:</i>	<b>20.6</b>	<b>11.5</b>	<b>5.9</b>	<b>10.1</b>	<b>5.3</b>	<b>3.9</b>	<b>4.9</b>	<b>23.1</b>	<b>9.6</b>	<b>5.1</b>	<b>100.0</b>
<b>7. Overige geringe of niet duidelijk omschreven handicaps.</b>											
Gebrekkig, verminkt, invalide zonder precisering met invaliditeitsgraad groter dan 20% .....	19.0	15.1	5.9	14.1	5.7	4.3	11.7	21.7	1.6	0.9	100.0
Andere fysieke gebrekigheid met invaliditeitsgraad 10% < 20% .....	1.4	34.2	10.0	29.7	7.6	1.6	4.3	6.6	2.6	2.0	100.0
Onbekend .....	15.0	8.8	3.7	10.9	4.9	3.2	6.1	19.4	11.5	16.5	100.0
<i>Totaal:</i>	<b>16.4</b>	<b>14.5</b>	<b>5.5</b>	<b>14.2</b>	<b>5.6</b>	<b>3.8</b>	<b>9.3</b>	<b>19.8</b>	<b>4.9</b>	<b>6.0</b>	<b>100.0</b>
<i>Algemeen totaal:</i>	<b>18.8</b>	<b>7.5</b>	<b>4.1</b>	<b>13.1</b>	<b>5.6</b>	<b>5.6</b>	<b>7.9</b>	<b>22.8</b>	<b>9.5</b>	<b>5.1</b>	<b>100.0</b>

Tabel I

MINDER-VALIDEN NAAR AARD VAN HET GEBREK, LEEFTIJDGROEP,  
GESLACHT EN STAAT VAN WERKZAAMHEID

— Rijk

TABEL I

AARD VAN HET GEBREK EN LEEFTIJDGROEP	Werkende beroepsbevolking		Werkloos		Dienst- plichtigen	Zonder beroep		Totaal		
	M	V	M	V	M	M	V	M	V	T
<b>1. VISUELE HANDICAP.</b>										
<b>Volledige blindheid.</b>										
0-4 jaar .....	—	—	—	—	—	13	10	13	10	23
5-9 jaar .....	—	—	—	—	—	15	15	15	15	30
10-14 jaar .....	—	—	—	—	—	31	28	31	28	59
15-19 jaar .....	4	3	2	1	—	49	39	55	43	98
20-24 jaar .....	29	6	1	2	—	43	41	73	49	122
25-29 jaar .....	35	10	—	—	—	37	44	72	54	126
30-34 jaar .....	51	5	—	—	—	34	51	85	56	141
35-39 jaar .....	32	8	2	1	—	81	69	115	78	193
40-44 jaar .....	41	4	2	—	—	111	96	154	100	254
45-49 jaar .....	55	8	—	—	—	155	139	210	147	357
50-54 jaar .....	40	3	—	—	—	105	106	145	109	254
55-59 jaar .....	49	8	3	—	—	210	208	262	216	478
60-64 jaar .....	35	2	4	—	—	245	211	284	213	497
<i>Totaal:</i>	<b>371</b>	<b>57</b>	<b>14</b>	<b>4</b>	<b>—</b>	<b>1 129</b>	<b>1 057</b>	<b>1 514</b>	<b>1 118</b>	<b>2 632</b>
<b>Ernstige slechtziendheid.</b>										
0-4 jaar .....	—	—	—	—	—	36	21	36	21	57
5-9 jaar .....	—	—	—	—	—	106	73	106	73	179
10-14 jaar .....	—	1	—	1	—	174	115	174	117	291
15-19 jaar .....	57	24	10	3	5	164	124	236	151	387
20-24 jaar .....	147	43	9	4	6	62	78	224	125	349
25-29 jaar .....	143	29	10	5	—	30	92	183	126	309
30-34 jaar .....	115	23	6	2	—	32	125	153	150	303
35-39 jaar .....	155	33	8	2	—	78	143	241	178	419
40-44 jaar .....	145	18	9	2	—	92	214	246	234	480
45-49 jaar .....	166	26	12	4	—	135	293	313	323	636
50-54 jaar .....	133	15	16	8	—	154	235	303	258	561
55-59 jaar .....	162	34	27	5	—	280	415	469	454	923
60-64 jaar .....	116	11	40	1	—	435	508	591	520	1 111
<i>Totaal:</i>	<b>1 339</b>	<b>257</b>	<b>147</b>	<b>37</b>	<b>11</b>	<b>1 778</b>	<b>2 436</b>	<b>3 275</b>	<b>2 730</b>	<b>6 005</b>
<b>Eénzijdige blindheid.</b>										
0-4 jaar .....	—	—	—	—	—	14	14	14	14	28
5-9 jaar .....	—	—	—	—	—	81	41	81	41	122
10-14 jaar .....	3	1	—	—	—	145	67	148	68	216
15-19 jaar .....	106	22	7	2	6	170	62	289	86	375
20-24 jaar .....	268	45	9	5	2	36	40	315	90	405
25-29 jaar .....	295	37	11	1	—	13	54	319	92	411
30-34 jaar .....	371	51	4	3	—	15	82	390	136	526
35-39 jaar .....	447	42	9	—	—	22	106	478	148	626
40-44 jaar .....	503	43	11	3	—	44	113	558	159	717
45-49 jaar .....	537	42	22	4	—	61	127	620	173	793
50-54 jaar .....	426	35	16	3	—	72	139	514	177	691
55-59 jaar .....	507	33	37	4	—	136	216	680	253	933
60-64 jaar .....	357	15	63	—	—	300	244	720	259	979
<i>Totaal:</i>	<b>3 820</b>	<b>366</b>	<b>189</b>	<b>25</b>	<b>8</b>	<b>1 109</b>	<b>1 305</b>	<b>5 126</b>	<b>1 696</b>	<b>6 822</b>
<b>Totaal.</b>										
0-4 jaar .....	—	—	—	—	—	63	45	63	45	108
5-9 jaar .....	—	—	—	—	—	202	129	202	129	331
10-14 jaar .....	3	2	—	1	—	350	210	353	213	566
15-19 jaar .....	167	49	19	6	11	383	225	580	280	860
20-24 jaar .....	444	94	19	11	8	141	159	612	264	876
25-29 jaar .....	473	76	21	6	—	80	190	574	272	846
30-34 jaar .....	537	79	10	5	—	81	258	628	342	970
35-39 jaar .....	634	83	19	3	—	181	318	834	404	1 238
40-44 jaar .....	689	65	22	5	—	247	423	958	493	1 451
45-49 jaar .....	758	76	34	8	—	351	559	1 143	643	1 786
50-54 jaar .....	599	53	32	11	—	331	480	962	544	1 506
55-59 jaar .....	718	75	67	9	—	626	839	1 411	923	2 334
60-64 jaar .....	508	28	107	1	—	980	963	1 595	992	2 587
<i>Totaal:</i>	<b>5 530</b>	<b>680</b>	<b>350</b>	<b>66</b>	<b>19</b>	<b>4 016</b>	<b>4 798</b>	<b>9 915</b>	<b>5 544</b>	<b>15 459</b>

AARD VAN HET GEBREK EN LEEFTIJDGROEP	Werkende beroepsbevolking		Werkloos		Dienst- plichtigen	Zonder beroep		Totaal			
	M	V	M	V	M	M	V	M	V	T	
<b>2. SPRAAK- EN GEHOORHANDICAP.</b>											
<b>Doofstom.</b>											
0-4 jaar .....	—	—	—	—	—	—	27	23	27	23	50
5-9 jaar .....	—	—	—	—	—	—	82	55	82	55	137
10-14 jaar .....	1	—	—	—	—	—	99	97	100	97	197
15-19 jaar .....	22	14	1	1	—	—	82	79	105	94	199
20-24 jaar .....	112	54	4	4	1	—	22	64	139	122	261
25-29 jaar .....	94	34	5	2	—	—	20	74	119	110	229
30-34 jaar .....	117	23	4	4	—	—	20	96	141	123	264
35-39 jaar .....	97	19	2	3	—	—	35	80	134	102	236
40-44 jaar .....	105	21	8	2	—	—	27	95	140	118	258
45-49 jaar .....	93	23	8	1	—	—	37	106	138	130	268
50-54 jaar .....	75	9	9	2	—	—	25	94	109	105	214
55-59 jaar .....	56	9	14	2	—	—	47	112	117	123	240
60-64 jaar .....	52	1	18	—	—	—	70	147	140	148	288
<i>Totaal:</i>	<b>824</b>	<b>207</b>	<b>73</b>	<b>21</b>	<b>1</b>	<b>593</b>	<b>1 122</b>	<b>1 491</b>	<b>1 350</b>	<b>2 841</b>	
<b>Stom of ernstige spraakstoornis die mondelinge uitdrukking onmogelijk maakt.</b>											
0-4 jaar .....	—	—	—	—	—	—	16	10	16	10	26
5-9 jaar .....	—	—	—	—	—	—	126	51	126	51	177
10-14 jaar .....	—	—	—	—	—	—	142	51	142	51	193
15-19 jaar .....	25	5	—	1	—	—	63	35	88	41	129
20-24 jaar .....	26	13	3	—	—	—	21	27	50	40	90
25-29 jaar .....	19	3	1	—	—	—	10	19	30	22	52
30-34 jaar .....	20	2	1	—	—	—	14	12	35	14	49
35-39 jaar .....	19	5	2	—	—	—	15	19	36	24	60
40-44 jaar .....	23	3	1	—	—	—	17	14	41	17	58
45-49 jaar .....	26	3	—	1	—	—	27	17	53	21	74
50-54 jaar .....	20	2	3	1	—	—	19	17	42	20	62
55-59 jaar .....	31	—	4	1	—	—	53	24	88	25	113
60-64 jaar .....	26	—	2	—	—	—	64	31	92	31	123
<i>Totaal:</i>	<b>235</b>	<b>36</b>	<b>17</b>	<b>4</b>	<b>—</b>	<b>587</b>	<b>327</b>	<b>839</b>	<b>367</b>	<b>1 206</b>	
<b>Volledige doofheid of uitgesproken hardhorigheid.</b>											
0-4 jaar .....	—	—	—	—	—	—	36	24	36	24	60
5-9 jaar .....	—	—	—	—	—	—	99	83	99	83	182
10-14 jaar .....	2	—	—	—	—	—	141	113	143	113	256
15-19 jaar .....	56	19	3	2	3	—	146	86	208	107	315
20-24 jaar .....	129	46	6	5	5	—	35	55	175	106	281
25-29 jaar .....	153	43	1	3	—	—	12	59	166	105	271
30-34 jaar .....	139	20	6	3	—	—	10	92	155	115	270
35-39 jaar .....	182	42	5	1	—	—	21	132	208	175	383
40-44 jaar .....	230	53	4	3	—	—	29	177	263	233	496
45-49 jaar .....	284	53	15	9	—	—	60	237	359	299	658
50-54 jaar .....	262	39	16	3	—	—	54	236	332	278	610
55-59 jaar .....	339	52	29	15	—	—	158	381	526	448	974
60-64 jaar .....	230	8	59	1	—	—	295	505	584	514	1 098
<i>Totaal:</i>	<b>2 006</b>	<b>375</b>	<b>144</b>	<b>45</b>	<b>8</b>	<b>1 096</b>	<b>2 180</b>	<b>3 254</b>	<b>2 600</b>	<b>5 854</b>	
<b>Totaal.</b>											
0-4 jaar .....	—	—	—	—	—	—	79	57	79	57	136
5-9 jaar .....	—	—	—	—	—	—	307	189	307	189	496
10-14 jaar .....	3	—	—	—	—	—	382	261	385	261	646
15-19 jaar .....	103	38	4	4	3	—	291	200	401	242	643
20-24 jaar .....	267	113	13	9	6	—	78	146	364	268	632
25-29 jaar .....	266	80	7	5	—	—	42	152	315	237	552
30-34 jaar .....	276	45	11	7	—	—	44	200	331	252	583
35-39 jaar .....	298	66	9	4	—	—	71	231	378	301	679
40-44 jaar .....	358	77	13	5	—	—	73	286	444	368	812
45-49 jaar .....	403	79	23	11	—	—	124	360	550	450	1 000
50-54 jaar .....	357	50	28	6	—	—	98	347	483	403	886
55-59 jaar .....	426	61	47	18	—	—	258	517	731	596	1 327
60-64 jaar .....	308	9	79	1	—	—	429	683	816	693	1 509
<i>Totaal:</i>	<b>3 065</b>	<b>618</b>	<b>234</b>	<b>70</b>	<b>9</b>	<b>2 276</b>	<b>3 629</b>	<b>5 584</b>	<b>4 317</b>	<b>9 901</b>	

AARD VAN HET GEBREK EN LEEFTIJDGROEP	Werkende beroepsbevolking		Werkloos		Dienst- plichtigen	Zonder beroep		Totaal		
	M	V	M	V	M	M	V	M	V	T
<b>3. HANDICAPS VAN HET BEWEGINGSSYSTEEM (NIET INBEGREPEN: ONTBREKEN OF AMPUTATIE VAN LICHAAMSDEEL).</b>										
<b>Kreupel.</b>										
0-4 jaar	—	—	—	—	—	58	48	58	48	106
5-9 jaar	—	—	—	—	—	132	94	132	94	226
10-14 jaar	1	—	—	—	—	176	135	177	135	312
15-19 jaar	120	44	6	7	—	213	192	339	243	582
20-24 jaar	328	108	14	10	3	110	139	455	257	712
25-29 jaar	347	84	12	14	—	61	170	420	268	688
30-34 jaar	429	91	25	14	—	111	263	565	368	933
35-39 jaar	625	131	48	14	—	233	424	906	569	1 475
40-44 jaar	733	146	79	26	—	371	626	1 183	798	1 981
45-49 jaar	861	138	83	36	—	530	735	1 474	909	2 383
50-54 jaar	637	108	85	27	—	501	616	1 223	751	1 974
55-59 jaar	696	116	143	18	—	932	969	1 771	1 103	2 874
60-64 jaar	439	40	133	1	—	1 276	738	1 848	779	2 627
<i>Totaal:</i>	<b>5 216</b>	<b>1 006</b>	<b>628</b>	<b>167</b>	<b>3</b>	<b>4 704</b>	<b>5 149</b>	<b>10 551</b>	<b>6 322</b>	<b>16 873</b>
<b>Verlamming (gebrekigheid) van één bovenste lidmaat.</b>										
0-4 jaar	—	—	—	—	—	20	15	20	15	35
5-9 jaar	—	—	—	—	—	54	28	54	28	82
10-14 jaar	1	—	—	—	—	69	50	70	50	120
15-19 jaar	73	25	8	2	7	146	64	234	91	325
20-24 jaar	217	59	5	2	5	55	66	282	127	409
25-29 jaar	249	29	13	3	1	20	57	283	89	372
30-34 jaar	296	39	12	3	—	32	95	340	137	477
35-39 jaar	402	31	13	6	—	43	121	458	158	616
40-44 jaar	465	62	27	6	—	71	166	563	234	797
45-49 jaar	574	53	23	6	—	95	183	692	242	934
50-54 jaar	460	37	29	6	—	132	154	621	197	818
55-59 jaar	470	29	66	6	—	265	230	801	265	1 066
60-64 jaar	334	15	86	—	—	438	253	858	268	1 126
<i>Totaal:</i>	<b>3 541</b>	<b>379</b>	<b>282</b>	<b>40</b>	<b>13</b>	<b>1 440</b>	<b>1 482</b>	<b>5 276</b>	<b>1 901</b>	<b>7 177</b>
<b>Verlamming (gebrekigheid) van de twee bovenste ledematen.</b>										
0-4 jaar	—	—	—	—	—	2	1	2	1	3
5-9 jaar	—	—	—	—	—	4	3	4	3	7
10-14 jaar	1	—	—	—	—	6	6	7	6	13
15-19 jaar	3	2	—	—	—	7	8	10	10	20
20-24 jaar	9	3	—	—	1	3	6	13	9	22
25-29 jaar	9	2	—	—	—	5	4	14	6	20
30-34 jaar	9	1	—	—	—	1	5	10	6	16
35-39 jaar	12	2	1	—	—	7	13	20	15	35
40-44 jaar	19	2	2	1	—	7	11	28	14	42
45-49 jaar	16	2	1	1	—	12	19	29	22	51
50-54 jaar	15	3	3	—	—	27	10	45	13	58
55-59 jaar	22	1	4	—	—	40	23	66	24	90
60-64 jaar	14	—	14	—	—	57	21	85	21	106
<i>Totaal:</i>	<b>129</b>	<b>18</b>	<b>25</b>	<b>2</b>	<b>1</b>	<b>178</b>	<b>130</b>	<b>333</b>	<b>150</b>	<b>483</b>
<b>Verlamming (gebrekigheid) van één onderste lidmaat.</b>										
0-4 jaar	—	—	—	—	—	16	4	16	4	20
5-9 jaar	—	—	—	—	—	34	31	34	31	65
10-14 jaar	1	1	—	—	—	67	45	68	46	114
15-19 jaar	57	21	2	1	—	121	78	180	100	280
20-24 jaar	208	47	16	8	1	61	47	286	102	388
25-29 jaar	265	62	11	2	—	29	88	305	152	457
30-34 jaar	369	64	9	4	—	50	110	428	178	606
35-39 jaar	479	85	19	7	—	79	216	577	308	885
40-44 jaar	609	103	28	8	—	143	298	780	409	1 189
45-49 jaar	726	102	47	7	—	205	413	978	522	1 500
50-54 jaar	603	80	44	13	—	212	380	859	473	1 332
55-59 jaar	606	78	79	11	—	418	546	1 103	635	1 738
60-64 jaar	396	25	101	2	—	722	667	1 219	694	1 913
<i>Totaal:</i>	<b>4 319</b>	<b>668</b>	<b>356</b>	<b>63</b>	<b>1</b>	<b>2 157</b>	<b>2 923</b>	<b>6 833</b>	<b>3 654</b>	<b>10 487</b>

AARD VAN HET GEBREK EN LEEFTIJDGROEP	Werkende beroepsbevolking		Werkloos		Dienst- plichtigen	Zonder beroep		Totaal		
	M	V	M	V	M	M	V	M	V	T
<b>Verlamming (gebrekigheid) van de twee onderste ledematen.</b>										
0-4 jaar	---	---	---	---	---	32	26	32	26	58
5-9 jaar	---	---	---	---	---	74	48	74	48	122
10-14 jaar	---	---	---	---	---	75	45	75	45	120
15-19 jaar	14	5	1	---	---	79	67	94	72	166
20-24 jaar	41	22	6	2	---	56	50	103	74	177
25-29 jaar	53	20	1	---	---	33	42	87	62	149
30-34 jaar	57	16	3	---	---	52	65	112	81	193
35-39 jaar	76	15	5	1	---	71	95	152	111	263
40-44 jaar	88	18	9	1	---	117	156	214	175	389
45-49 jaar	113	19	11	2	---	135	175	259	196	455
50-54 jaar	80	9	13	4	---	125	193	218	206	424
55-59 jaar	94	18	11	2	---	274	258	379	278	657
60-64 jaar	88	8	27	---	---	360	319	475	327	802
<i>Totaal:</i>	<b>704</b>	<b>150</b>	<b>87</b>	<b>12</b>	<b>---</b>	<b>1 483</b>	<b>1 539</b>	<b>2 274</b>	<b>1 701</b>	<b>3 975</b>
<b>Verlamming (gebrekigheid) van één zijde van het lichaam.</b>										
0-4 jaar	---	---	---	---	---	9	9	9	9	18
5-9 jaar	---	---	---	---	---	37	28	37	28	65
10-14 jaar	---	---	---	---	---	48	34	48	34	82
15-19 jaar	18	4	2	1	---	51	35	71	40	111
20-24 jaar	40	15	4	---	---	34	37	78	52	130
25-29 jaar	31	6	---	---	---	19	32	50	38	88
30-34 jaar	41	10	4	1	---	35	36	80	47	127
35-39 jaar	50	8	3	---	---	47	51	100	59	159
40-44 jaar	50	11	3	---	---	51	75	104	86	190
45-49 jaar	57	9	11	---	---	98	96	166	105	271
50-54 jaar	51	6	3	---	---	99	93	153	99	252
55-59 jaar	62	5	4	3	---	206	143	272	151	423
60-64 jaar	59	3	14	1	---	311	193	384	197	581
<i>Totaal:</i>	<b>459</b>	<b>77</b>	<b>48</b>	<b>6</b>	<b>---</b>	<b>1 045</b>	<b>862</b>	<b>1 552</b>	<b>945</b>	<b>2 497</b>
<b>Herseverlamming (zonder nadere locali- sering van de gebrekigheid).</b>										
0-4 jaar	---	---	---	---	---	68	50	68	50	118
5-9 jaar	---	---	---	---	---	156	131	156	131	287
10-14 jaar	---	---	1	---	---	250	206	251	206	457
15-19 jaar	31	15	1	---	---	312	274	344	289	633
20-24 jaar	104	48	9	2	1	207	169	321	219	540
25-29 jaar	92	42	3	4	1	121	149	217	195	412
30-34 jaar	125	28	6	3	---	109	180	240	211	451
35-39 jaar	122	28	9	2	---	161	224	292	254	546
40-44 jaar	163	38	11	3	---	220	289	394	330	724
45-49 jaar	191	48	13	5	---	302	411	506	464	970
50-54 jaar	149	24	13	1	---	308	400	470	425	895
55-59 jaar	183	31	26	4	---	588	620	797	655	1 452
60-64 jaar	146	15	29	1	---	876	586	1 051	602	1 653
<i>Totaal:</i>	<b>1 306</b>	<b>317</b>	<b>121</b>	<b>25</b>	<b>2</b>	<b>3 678</b>	<b>3 689</b>	<b>5 107</b>	<b>4 031</b>	<b>9 138</b>
<b>Kinderverlamming (poliomyelitis) zonder nadere localisering van de gebrekigheid.</b>										
0-4 jaar	---	---	---	---	---	1	3	1	3	4
5-9 jaar	---	---	---	---	---	16	11	16	11	27
10-14 jaar	---	---	---	---	---	61	38	61	38	99
15-19 jaar	30	12	3	3	---	121	95	154	110	264
20-24 jaar	75	29	3	4	---	38	46	116	79	195
25-29 jaar	57	30	5	1	---	13	47	75	78	153
30-34 jaar	64	27	1	1	---	13	85	78	113	191
35-39 jaar	73	26	5	---	---	26	100	104	126	230
40-44 jaar	122	35	7	1	---	30	147	159	183	342
45-49 jaar	101	35	11	1	---	35	150	147	186	333
50-54 jaar	58	19	4	1	---	30	79	92	99	191
55-59 jaar	34	11	4	---	---	26	59	64	70	134
60-64 jaar	34	2	3	---	---	30	86	67	88	155
<i>Totaal:</i>	<b>648</b>	<b>226</b>	<b>46</b>	<b>12</b>	<b>---</b>	<b>440</b>	<b>946</b>	<b>1 134</b>	<b>1 184</b>	<b>2 318</b>

AARD VAN HET GEBREK EN LEEFTIJDGROEP	Werkende beroepsbevolking		Werkloos		Dienst- plichtigen	Zonder beroep		Totaal		
	M	V	M	V	M	M	V	M	V	T
<b>Ziekte van Parkinson.</b>										
5-9 jaar	—	—	—	—	—	2	—	2	—	2
10-14 jaar	—	—	—	—	—	—	1	—	1	1
15-19 jaar	—	—	—	—	—	2	—	2	—	2
20-24 jaar	1	2	—	—	—	—	1	1	3	4
25-29 jaar	—	1	—	—	—	—	—	—	1	1
30-34 jaar	2	1	—	—	—	—	2	2	3	5
35-39 jaar	3	1	—	—	—	4	1	7	2	9
40-44 jaar	5	—	—	—	—	8	4	13	4	17
45-49 jaar	8	—	—	—	—	13	20	21	20	41
50-54 jaar	4	1	2	1	—	36	34	42	36	78
55-59 jaar	14	1	1	—	—	63	56	78	57	135
60-64 jaar	13	4	3	—	—	110	70	126	74	200
<i>Totaal:</i>	<b>50</b>	<b>11</b>	<b>6</b>	<b>1</b>	—	<b>238</b>	<b>189</b>	<b>294</b>	<b>201</b>	<b>495</b>
<b>Totale verlamming.</b>										
0-4 jaar	—	—	—	—	—	3	7	3	7	10
5-9 jaar	—	—	—	—	—	22	13	22	13	35
10-14 jaar	—	—	—	—	—	37	33	37	33	70
15-19 jaar	4	1	—	—	—	51	40	55	41	96
20-24 jaar	7	3	—	—	—	51	32	58	35	93
25-29 jaar	8	1	—	—	—	35	33	43	34	77
30-34 jaar	8	1	—	—	—	37	39	45	40	85
35-39 jaar	14	2	—	—	—	44	37	58	39	97
40-44 jaar	11	2	—	1	—	59	48	70	51	121
45-49 jaar	9	2	1	—	—	72	62	82	64	146
50-54 jaar	5	1	1	—	—	39	66	45	67	112
55-59 jaar	5	1	3	—	—	91	87	99	88	187
60-64 jaar	5	2	—	—	—	102	80	107	82	189
<i>Totaal:</i>	<b>76</b>	<b>16</b>	<b>5</b>	<b>1</b>	—	<b>643</b>	<b>577</b>	<b>724</b>	<b>594</b>	<b>1 318</b>
<b>Totaal.</b>										
0-4 jaar	—	—	—	—	—	209	163	209	163	372
5-9 jaar	—	—	—	—	—	531	387	531	387	918
10-14 jaar	4	1	1	—	—	789	593	794	594	1 388
15-19 jaar	350	129	23	14	7	1 103	853	1 483	996	2 479
20-24 jaar	1 030	336	57	28	11	615	593	1 713	957	2 670
25-29 jaar	1 111	277	45	24	2	336	622	1 494	923	2 417
30-34 jaar	1 400	278	60	26	—	440	880	1 900	1 184	3 084
35-39 jaar	1 856	329	103	30	—	715	1 282	2 674	1 641	4 315
40-44 jaar	2 265	417	166	47	—	1 077	1 820	3 508	2 284	5 792
45-49 jaar	2 656	408	201	58	—	1 497	2 264	4 354	2 730	7 084
50-54 jaar	2 062	288	197	53	—	1 509	2 025	3 768	2 366	6 134
55-59 jaar	2 186	291	341	44	—	2 903	2 991	5 430	3 326	8 756
60-64 jaar	1 528	114	410	5	—	4 282	3 013	6 220	3 132	9 352
<i>Totaal:</i>	<b>16 448</b>	<b>2 868</b>	<b>1 604</b>	<b>329</b>	<b>20</b>	<b>16 006</b>	<b>17 486</b>	<b>34 078</b>	<b>20 683</b>	<b>54 761</b>
<b>4. AMPUTATIE OF ONTBREKEN VAN LICHAAMSDEEL.</b>										
<b>Amputatie of ontbreken van één bovenste lidmaat.</b>										
0-4 jaar	—	—	—	—	—	13	17	13	17	30
5-9 jaar	—	—	—	—	—	19	17	19	17	36
10-14 jaar	—	—	—	—	—	36	25	36	25	61
15-19 jaar	32	10	1	—	—	36	28	69	38	107
20-24 jaar	118	17	4	3	—	24	15	146	35	181
25-29 jaar	120	19	5	1	—	14	31	139	51	190
30-34 jaar	215	17	8	2	—	25	40	248	59	307
35-39 jaar	256	11	9	1	—	38	63	303	75	378
40-44 jaar	309	25	11	2	—	54	59	374	86	460
45-49 jaar	348	22	15	2	—	76	99	439	123	562
50-54 jaar	266	18	18	1	—	100	70	384	89	473
55-59 jaar	285	10	25	1	—	160	104	470	115	585
60-64 jaar	197	4	35	1	—	247	106	479	111	590
<i>Totaal:</i>	<b>2 146</b>	<b>153</b>	<b>131</b>	<b>14</b>	—	<b>842</b>	<b>674</b>	<b>3 119</b>	<b>841</b>	<b>3 960</b>

AARD VAN HET GEBREK EN LEEFTIJDGROEP	Werkende beroepsbevolking		Werkloos		Dienst- plichtigen	Zonder beroep		Totaal		
	M	V	M	V	M	M	V	M	V	T
<b>Amputatie of ontbreken van twee bovenste ledematen.</b>										
0-4 jaar	—	—	—	—	—	1	—	1	—	1
5-9 jaar	—	—	—	—	—	2	1	2	1	3
10-14 jaar	—	—	—	—	—	1	—	1	—	1
15-19 jaar	—	2	—	—	—	—	—	—	2	2
20-24 jaar	1	—	—	—	—	1	—	2	—	2
25-29 jaar	4	—	—	—	—	2	—	6	—	6
30-34 jaar	4	—	—	—	—	1	—	5	—	5
35-39 jaar	5	1	—	—	—	1	—	6	1	7
40-44 jaar	3	—	—	—	—	2	—	5	—	5
45-49 jaar	4	—	—	—	—	—	2	4	2	6
50-54 jaar	2	—	1	—	—	—	—	3	—	3
55-59 jaar	7	—	1	—	—	7	—	15	—	15
60-64 jaar	2	—	—	—	—	6	2	8	2	10
<i>Totaal:</i>	<b>32</b>	<b>3</b>	<b>2</b>	—	—	<b>24</b>	<b>5</b>	<b>58</b>	<b>8</b>	<b>66</b>
<b>Amputatie of ontbreken van één onderste lidmaat.</b>										
0-4 jaar	—	—	—	—	—	1	1	1	1	2
5-9 jaar	—	—	—	—	—	6	2	6	2	8
10-14 jaar	—	—	—	—	—	16	6	16	6	22
15-19 jaar	8	1	—	—	—	22	6	30	7	37
20-24 jaar	38	6	4	—	—	32	19	74	25	99
25-29 jaar	65	9	3	—	—	15	19	83	28	111
30-34 jaar	110	11	4	—	—	30	26	144	37	181
35-39 jaar	153	10	8	—	—	64	34	225	44	269
40-44 jaar	238	15	9	—	—	79	50	326	65	391
45-49 jaar	297	12	13	1	—	127	84	437	97	534
50-54 jaar	191	3	14	1	—	136	59	341	63	404
55-59 jaar	223	7	26	1	—	231	90	480	98	578
60-64 jaar	148	3	26	—	—	366	119	540	122	662
<i>Totaal:</i>	<b>1 471</b>	<b>77</b>	<b>107</b>	<b>3</b>	—	<b>1 125</b>	<b>515</b>	<b>2 703</b>	<b>595</b>	<b>3 298</b>
<b>Amputatie of ontbreken van twee onderste ledematen.</b>										
0-4 jaar	—	—	—	—	—	—	1	—	1	1
5-9 jaar	—	—	—	—	—	—	1	—	1	1
10-14 jaar	—	—	—	—	—	1	—	1	—	1
15-19 jaar	1	—	—	—	—	3	—	4	—	4
20-24 jaar	2	—	—	1	—	—	1	2	2	4
25-29 jaar	4	1	—	—	—	1	3	5	4	9
30-34 jaar	6	—	1	—	—	4	3	11	3	14
35-39 jaar	10	—	1	—	—	8	4	19	4	23
40-44 jaar	13	2	1	—	—	9	5	23	7	30
45-49 jaar	21	1	1	—	—	30	7	52	8	60
50-54 jaar	13	3	1	1	—	28	8	42	12	54
55-59 jaar	14	—	—	—	—	41	14	55	14	69
60-64 jaar	11	1	1	—	—	74	10	86	11	97
<i>Totaal:</i>	<b>95</b>	<b>8</b>	<b>6</b>	<b>2</b>	—	<b>199</b>	<b>57</b>	<b>300</b>	<b>67</b>	<b>367</b>
<b>Amputatie of ontbreken van onderste en bovenste ledematen.</b>										
0-4 jaar	—	—	—	—	—	—	1	—	1	1
10-14 jaar	—	—	—	—	—	1	—	1	—	1
15-19 jaar	1	—	—	—	—	1	—	2	—	2
20-24 jaar	—	—	—	—	—	1	—	1	—	1
25-29 jaar	2	—	—	—	—	—	1	2	1	3
30-34 jaar	2	—	—	—	—	1	—	3	—	3
35-39 jaar	—	—	—	1	—	2	—	2	1	3
40-44 jaar	2	—	—	—	—	2	1	4	1	5
45-49 jaar	3	—	—	—	—	6	3	9	3	12
50-54 jaar	5	—	—	—	—	4	—	9	—	9
55-59 jaar	3	—	—	—	—	1	2	4	2	6
60-64 jaar	3	—	—	—	—	8	3	11	3	14
<i>Totaal:</i>	<b>21</b>	—	—	<b>1</b>	—	<b>27</b>	<b>11</b>	<b>48</b>	<b>12</b>	<b>60</b>



AARD VAN HET GEBREK EN LEEFTIJDGROEP	Werkende beroepsbevolking		Werkloos		Dienst- plichtigen	Zonder beroep		Totaal		
	M	V	M	V	M	M	V	M	V	T
<b>Totaal.</b>										
0-4 jaar	—	—	—	—	—	15	20	15	20	35
5-9 jaar	—	—	—	—	—	27	21	27	21	48
10-14 jaar	—	—	—	—	—	55	31	55	31	86
15-19 jaar	42	13	1	—	—	62	34	105	47	152
20-24 jaar	159	23	8	4	—	58	35	225	62	287
25-29 jaar	195	29	8	1	—	32	54	235	84	319
30-34 jaar	337	28	13	2	—	61	69	411	99	510
35-39 jaar	424	22	18	2	—	113	101	555	125	680
40-44 jaar	565	42	21	2	—	146	115	732	159	891
45-49 jaar	673	35	29	3	—	239	195	941	233	1 174
50-54 jaar	477	24	34	3	—	268	137	779	164	943
55-59 jaar	532	17	52	2	—	440	210	1 024	229	1 253
60-64 jaar	361	8	62	1	—	701	240	1 124	249	1 373
<b>Totaal:</b>	<b>3 765</b>	<b>241</b>	<b>246</b>	<b>20</b>		<b>2 217</b>	<b>1 262</b>	<b>6 228</b>	<b>1 523</b>	<b>7 751</b>
<b>5. CHRONISCHE OF GELUKSOOR- TIGE ZIEKTEN.</b>										
<b>Epilepsie.</b>										
0-4 jaar	—	—	—	—	—	16	6	16	6	22
5-9 jaar	—	—	—	—	—	56	39	56	39	95
10-14 jaar	1	—	—	—	—	68	51	69	51	120
15-19 jaar	20	4	1	1	—	66	79	87	84	171
20-24 jaar	42	11	3	—	—	53	46	98	57	155
25-29 jaar	23	3	3	2	—	29	43	55	48	103
30-34 jaar	17	13	7	3	—	45	49	69	65	134
35-39 jaar	33	13	3	—	—	61	75	97	88	185
40-44 jaar	27	2	8	1	—	55	66	90	69	159
45-49 jaar	26	11	4	—	—	49	77	79	88	167
50-54 jaar	26	2	3	2	—	52	46	81	50	131
55-59 jaar	21	—	6	1	—	57	49	84	50	134
60-64 jaar	9	1	1	—	—	57	32	67	33	100
<b>Totaal:</b>	<b>245</b>	<b>60</b>	<b>39</b>	<b>10</b>		<b>664</b>	<b>658</b>	<b>948</b>	<b>728</b>	<b>1 676</b>
<b>Pneumoconiose (bv.: silicose) of stoflong.</b>										
0-4 jaar	—	—	—	—	—	7	2	7	2	9
5-9 jaar	—	—	—	—	—	3	4	3	4	7
10-14 jaar	—	—	—	—	—	13	6	13	6	19
15-19 jaar	5	—	—	—	1	8	7	14	7	21
20-24 jaar	8	2	—	—	1	10	5	19	7	26
25-29 jaar	27	2	—	—	—	16	8	43	10	53
30-34 jaar	42	3	3	—	—	55	10	100	13	113
35-39 jaar	120	2	15	2	—	223	22	358	26	384
40-44 jaar	319	5	67	2	—	737	44	1 123	51	1 174
45-49 jaar	509	10	84	—	—	1 338	68	1 931	78	2 009
50-54 jaar	358	4	72	2	—	1 039	45	1 469	51	1 520
55-59 jaar	329	3	52	2	—	1 558	70	1 939	75	2 014
60-64 jaar	167	2	66	1	—	1 628	44	1 861	47	1 908
<b>Totaal:</b>	<b>1 884</b>	<b>33</b>	<b>359</b>	<b>9</b>	<b>2</b>	<b>6 635</b>	<b>335</b>	<b>8 880</b>	<b>377</b>	<b>9 257</b>
<b>Multiple sclerose.</b>										
0-4 jaar	—	—	—	—	—	—	1	—	1	1
5-9 jaar	—	—	—	—	—	2	1	2	1	3
10-14 jaar	—	—	—	—	—	7	2	7	2	9
15-19 jaar	—	—	1	—	—	9	6	10	6	16
20-24 jaar	2	1	—	1	—	4	13	6	15	21
25-29 jaar	6	2	1	—	—	15	29	22	31	53
30-34 jaar	16	1	—	—	—	34	59	50	60	110
35-39 jaar	22	5	—	—	—	60	79	82	84	166
40-44 jaar	28	13	—	—	—	110	123	138	136	274
45-49 jaar	42	11	3	1	—	139	152	184	164	348
50-54 jaar	32	5	3	—	—	165	124	200	129	329
55-59 jaar	39	8	6	1	—	283	177	328	186	514
60-64 jaar	39	2	5	—	—	426	136	470	138	608
<b>Totaal:</b>	<b>226</b>	<b>48</b>	<b>19</b>	<b>3</b>		<b>1 254</b>	<b>902</b>	<b>1 499</b>	<b>953</b>	<b>2 452</b>

AARD VAN HET GEBREK EN LEEFTIJDGROEP	Werkende beroepsbevolking		Werkloos		Dienst- plichtigen	Zonder beroep			Totaal	
	M	V	M	V	M	M	V	M	V	T
<b>Hemofilie.</b>										
0-4 jaar						5	2	5	2	7
5-9 jaar						20	4	20	4	24
10-14 jaar						13	2	13	2	15
15-19 jaar	3	1				19	5	22	6	28
20-24 jaar	5					9	4	14	4	18
25-29 jaar	5					3	5	8	5	13
30-34 jaar	7					4	1	11	1	12
35-39 jaar	4	1		1		6	5	10	7	17
40-44 jaar	7	2		1		5	8	12	11	23
45-49 jaar	6	2		1		15	10	21	13	34
50-54 jaar	8	1	2			17	7	27	8	35
55-59 jaar	12	4	1			26	17	39	21	60
60-64 jaar	9	1	—			62	12	71	13	84
<i>Totaal:</i>	<b>66</b>	<b>12</b>	<b>3</b>	<b>3</b>		<b>204</b>	<b>82</b>	<b>273</b>	<b>97</b>	<b>370</b>
<b>Myopathie.</b>										
0-4 jaar						5	2	5	2	7
5-9 jaar						31	8	31	8	39
10-14 jaar						38	4	38	4	42
15-19 jaar	1		1			21	7	23	7	30
20-24 jaar	5	3	1			11	1	17	4	21
25-29 jaar	8	2	1			2	3	11	5	16
30-34 jaar	5	1				5	3	10	4	14
35-39 jaar	3	2				8	7	11	9	20
40-44 jaar	8	1				9	14	17	15	32
45-49 jaar	8		1			7	15	16	15	31
50-54 jaar	9	1	1			6	7	16	8	24
55-59 jaar	10		1			13	8	24	8	32
60-64 jaar	4					17	7	21	7	28
<i>Totaal:</i>	<b>61</b>	<b>10</b>	<b>6</b>			<b>173</b>	<b>86</b>	<b>240</b>	<b>96</b>	<b>336</b>
<b>Overige chronische of gelijksoortige onvol- doende omschreven ziekten.</b>										
0-4 jaar						37	32	37	32	69
5-9 jaar						51	39	51	39	90
10-14 jaar	1					72	37	73	37	110
15-19 jaar	20	8				55	34	75	42	117
20-24 jaar	44	14		2		36	32	80	48	128
25-29 jaar	53	6	3	2	1	38	35	95	43	138
30-34 jaar	77	14	6	4		55	59	138	77	215
35-39 jaar	101	22	5	6		104	95	210	123	333
40-44 jaar	144	14	16	7		136	127	316	148	464
45-49 jaar	238	26	24	4		269	176	531	206	737
50-54 jaar	326	14	20	5		256	157	602	176	778
55-59 jaar	369	23	39	11		463	235	871	269	1 140
60-64 jaar	224	4	37			772	158	1 033	162	1 195
<i>Totaal:</i>	<b>1 597</b>	<b>145</b>	<b>150</b>	<b>41</b>	<b>1</b>	<b>2 364</b>	<b>1 216</b>	<b>4 112</b>	<b>1 402</b>	<b>5 514</b>
<b>Totaal.</b>										
0-4 jaar						70	45	70	45	115
5-9 jaar						163	95	163	95	258
10-14 jaar	2					211	102	213	102	315
15-19 jaar	49	13	3	1	1	178	138	231	152	383
20-24 jaar	106	31	4	3	1	123	101	234	135	369
25-29 jaar	122	15	8	4	1	103	123	234	142	376
30-34 jaar	164	32	16	7		198	181	378	220	598
35-39 jaar	283	45	23	9		462	283	768	337	1 105
40-44 jaar	533	37	91	11		1 072	382	1 696	430	2 126
45-49 jaar	829	60	116	6		1 817	498	2 762	564	3 326
50-54 jaar	759	27	101	9		1 535	386	2 395	422	2 817
55-59 jaar	780	38	105	15		2 400	556	3 285	609	3 894
60-64 jaar	452	10	109	1		2 962	389	3 523	400	3 923
<i>Totaal:</i>	<b>4 079</b>	<b>308</b>	<b>576</b>	<b>66</b>	<b>3</b>	<b>11 294</b>	<b>3 279</b>	<b>15 952</b>	<b>3 653</b>	<b>19 605</b>

AARD VAN HET GEBREK EN LEEFTIJDGROEP	Werkende beroepsbevolking		Werkloos		Dienst- plichtigen	Zonder beroep		Totaal		
	M	V	M	V	M	M	V	M	V	T
<b>6. MEERVOUDIGE HANDICAPS.</b>										
<b>Blind en doof (of doofstom).</b>										
0-4 jaar .....	—	—	—	—	—	2	—	2	—	2
5-9 jaar .....	—	—	—	—	—	—	1	—	1	1
10-14 jaar .....	—	—	—	—	—	—	2	—	2	2
15-19 jaar .....	—	—	—	—	—	5	2	5	2	7
20-24 jaar .....	1	1	—	—	—	2	—	3	1	4
25-29 jaar .....	2	—	—	—	—	1	1	3	1	4
30-34 jaar .....	1	—	1	—	—	4	1	6	1	7
35-39 jaar .....	4	—	—	—	—	2	4	6	4	10
40-44 jaar .....	1	—	—	—	—	3	2	4	2	6
45-49 jaar .....	1	1	—	—	—	3	8	4	9	13
50-54 jaar .....	—	—	—	—	—	1	4	1	4	5
55-59 jaar .....	—	—	—	—	—	10	7	10	7	17
60-64 jaar .....	—	—	—	—	—	19	12	19	12	31
<i>Totaal:</i>	<b>10</b>	<b>2</b>	<b>1</b>	—	—	<b>52</b>	<b>44</b>	<b>63</b>	<b>46</b>	<b>109</b>
<b>Blind en kreupel of verlamd.</b>										
0-4 jaar .....	—	—	—	—	—	—	1	—	1	1
5-9 jaar .....	—	—	—	—	—	3	1	3	1	4
10-14 jaar .....	—	—	—	—	—	5	—	5	—	5
15-19 jaar .....	—	—	—	—	—	3	1	3	1	4
20-24 jaar .....	—	—	—	—	—	4	3	4	3	7
30-34 jaar .....	—	—	—	—	—	2	2	2	2	4
35-39 jaar .....	—	—	—	—	—	1	2	1	2	3
40-44 jaar .....	—	—	—	—	—	4	3	4	3	7
45-49 jaar .....	—	—	—	—	—	2	1	2	1	3
50-54 jaar .....	—	—	—	—	—	1	—	1	—	1
55-59 jaar .....	1	—	—	—	—	2	1	3	1	4
60-64 jaar .....	—	—	1	—	—	2	4	3	4	7
<i>Totaal:</i>	<b>1</b>	—	<b>1</b>	—	—	<b>29</b>	<b>19</b>	<b>31</b>	<b>19</b>	<b>50</b>
<b>Blind en amputatie of ontbreken van ledematen.</b>										
20-24 jaar .....	—	—	—	—	—	1	—	1	—	1
30-34 jaar .....	1	—	—	—	—	—	—	1	—	1
40-44 jaar .....	2	—	1	—	—	3	—	6	—	6
45-49 jaar .....	—	—	—	—	—	2	1	2	1	3
50-54 jaar .....	2	—	—	—	—	—	—	2	—	2
55-59 jaar .....	1	—	—	—	—	1	1	2	1	3
60-64 jaar .....	—	—	—	—	—	4	—	4	—	4
<i>Totaal:</i>	<b>6</b>	—	<b>1</b>	—	—	<b>11</b>	<b>2</b>	<b>18</b>	<b>2</b>	<b>20</b>
<b>Doof (of doofstom) en kreupel of verlamd.</b>										
0-4 jaar .....	—	—	—	—	—	1	—	1	—	1
5-9 jaar .....	—	—	—	—	—	—	2	—	2	2
10-14 jaar .....	—	—	—	—	—	—	2	—	2	2
15-19 jaar .....	—	1	—	—	—	4	3	4	4	8
20-24 jaar .....	1	—	—	—	—	1	1	2	1	3
25-29 jaar .....	2	—	—	—	—	1	1	3	1	4
30-34 jaar .....	—	—	—	—	—	—	2	—	2	2
35-39 jaar .....	—	—	—	—	—	—	3	—	3	3
40-44 jaar .....	—	—	—	—	—	2	3	2	3	5
45-49 jaar .....	—	—	—	—	—	2	1	2	1	3
50-54 jaar .....	—	—	—	—	—	2	2	2	2	4
55-59 jaar .....	—	—	—	—	—	2	1	2	1	3
60-64 jaar .....	—	—	—	—	—	1	1	1	1	2
<i>Totaal:</i>	<b>3</b>	<b>1</b>	—	—	—	<b>16</b>	<b>22</b>	<b>19</b>	<b>23</b>	<b>42</b>
<b>Doof (of doofstom) en amputatie of ontbreken van ledematen.</b>										
45-49 jaar .....	—	—	—	—	—	—	1	—	1	1
60-64 jaar .....	1	—	—	—	—	1	—	2	—	2
<i>Totaal:</i>	<b>1</b>	—	—	—	—	<b>1</b>	<b>1</b>	<b>2</b>	<b>1</b>	<b>3</b>

AARD VAN HET GEBREK EN LEEFTIJDGROEP	Werkende beroepsbevolking		Werkloos		Dienst- plichtigen	Zonder beroep		Totaal		
	M	V	M	V	M	M	V	M	V	T
<b>Meervoudige handicaps met invaliditeits- graad van 20 tot minder dan 80 %.</b>										
0-4 jaar	—	—	—	—	—	15	15	15	15	30
5-9 jaar	—	—	—	—	—	55	33	55	33	88
10-14 jaar	—	—	—	—	—	66	43	66	43	109
15-19 jaar	27	—	—	2	—	86	59	113	71	184
20-24 jaar	51	10	3	—	1	45	45	100	55	155
25-29 jaar	44	12	3	2	—	36	46	83	60	143
30-34 jaar	68	9	7	2	—	47	55	122	66	188
35-39 jaar	86	5	6	2	—	88	74	180	81	261
40-44 jaar	129	12	14	5	—	142	109	285	126	411
45-49 jaar	207	10	28	3	—	207	151	442	164	606
50-54 jaar	210	15	23	1	—	240	154	473	170	643
55-59 jaar	283	17	41	6	—	485	216	809	239	1 048
60-64 jaar	155	4	49	1	—	714	153	918	158	1 076
<i>Totaal:</i>	<b>1 260</b>	<b>104</b>	<b>174</b>	<b>24</b>	<b>1</b>	<b>2 226</b>	<b>1 153</b>	<b>3 661</b>	<b>1 281</b>	<b>4 942</b>
<b>Meervoudige handicaps n.e.g.</b>										
0-4 jaar	—	—	—	—	—	10	9	10	9	19
5-9 jaar	—	—	—	—	—	38	24	38	24	62
10-14 jaar	—	—	—	—	—	41	25	41	25	66
15-19 jaar	4	1	—	1	—	51	43	55	45	100
20-24 jaar	12	5	—	1	—	28	40	40	46	86
25-29 jaar	19	—	—	—	—	28	27	47	27	74
30-34 jaar	8	3	1	—	—	36	43	45	46	91
35-39 jaar	17	3	3	—	—	48	52	68	55	123
40-44 jaar	28	6	1	—	—	54	52	83	58	141
45-49 jaar	31	6	7	1	—	112	89	150	96	246
50-54 jaar	26	1	3	—	—	115	72	144	73	217
55-59 jaar	36	4	4	1	—	218	111	258	116	374
60-64 jaar	22	5	7	—	—	292	93	321	98	419
<i>Totaal:</i>	<b>203</b>	<b>34</b>	<b>26</b>	<b>4</b>	<b>—</b>	<b>1 071</b>	<b>680</b>	<b>1 300</b>	<b>718</b>	<b>2 018</b>
<b>Totaal.</b>										
0-4 jaar	—	—	—	—	—	28	25	28	25	53
5-9 jaar	—	—	—	—	—	96	61	96	61	157
10-14 jaar	—	—	—	—	—	112	72	112	72	184
15-19 jaar	31	12	—	3	—	149	108	180	123	303
20-24 jaar	65	16	3	1	1	81	89	150	106	256
25-29 jaar	67	12	3	2	—	66	75	136	89	225
30-34 jaar	78	12	9	2	—	89	103	176	117	293
35-39 jaar	107	8	9	2	—	139	135	255	145	400
40-44 jaar	160	18	16	5	—	208	169	384	192	576
45-49 jaar	239	17	35	4	—	328	252	602	273	875
50-54 jaar	238	16	26	1	—	359	232	623	249	872
55-59 jaar	321	21	45	7	—	718	337	1 084	365	1 449
60-64 jaar	178	9	57	1	—	1 033	263	1 268	273	1 541
<i>Totaal:</i>	<b>1 484</b>	<b>141</b>	<b>203</b>	<b>28</b>	<b>1</b>	<b>3 406</b>	<b>1 921</b>	<b>5 094</b>	<b>2 090</b>	<b>7 184</b>
<b>7. OVERIGE GERINGE OF NIET DUIDELIJK OMSCHREVEN HAN- DICAPS.</b>										
<b>Gebrekkig, verminkt, invalide, zonder pre- cisering, met invaliditeitsgraad groter dan 20 %.</b>										
0-4 jaar	—	—	—	—	—	51	39	51	39	90
5-9 jaar	—	—	—	—	—	134	100	134	100	234
10-14 jaar	—	—	1	—	—	182	135	183	135	318
15-19 jaar	53	24	2	1	1	238	200	294	225	519
20-24 jaar	158	60	8	4	1	185	205	352	269	621
25-29 jaar	175	34	12	5	—	146	200	333	239	572
30-34 jaar	258	45	19	4	—	196	262	473	311	784
35-39 jaar	391	58	30	7	—	301	321	722	386	1 108
40-44 jaar	576	44	59	12	—	551	489	1 186	545	1 731
45-49 jaar	805	77	75	16	—	851	632	1 731	725	2 456
50-54 jaar	863	34	81	10	—	941	519	1 885	563	2 448
55-59 jaar	860	51	115	19	—	1 622	755	2 597	825	3 422
60-64 jaar	570	20	155	1	—	2 328	541	3 053	562	3 615
<i>Totaal:</i>	<b>4 709</b>	<b>447</b>	<b>557</b>	<b>79</b>	<b>2</b>	<b>7 726</b>	<b>4 398</b>	<b>12 994</b>	<b>4 924</b>	<b>17 918</b>

TABEL I (vervolg)

AARD VAN HET GEBREK EN LEEFTIJDGROEP	Werkende beroepsbevolking		Werkloos		Dienst- plichtigen	Zonder beroep		Totaal		
	M	V	M	V	M	M	V	M	V	T
<b>Andere fysieke gebrekkigheid met in- validiteitsgraad 10 % &lt; 20 %.</b>										
0-4 jaar .....						4	2	4	2	6
5-9 jaar .....						3	2	3	2	5
10-14 jaar .....						2	2	2	2	4
15-19 jaar .....	2		1			7	4	10	4	14
20-24 jaar .....	25	4		1		7	9	32	14	46
25-29 jaar .....	45	1	1	2		6	6	52	9	61
30-34 jaar .....	69	8	1			5	8	75	16	91
35-39 jaar .....	102	8	1	1		10	17	113	26	139
40-44 jaar .....	120	12	5	1		19	31	144	44	188
45-49 jaar .....	225	14	6	1		43	35	274	50	324
50-54 jaar .....	280	13	3			47	38	330	51	381
55-59 jaar .....	330	7	9	4		102	51	441	62	503
60-64 jaar .....	145	3	30			195	35	370	38	408
<i>Totaal:</i>	<b>1 343</b>	<b>70</b>	<b>57</b>	<b>10</b>		<b>450</b>	<b>240</b>	<b>1 850</b>	<b>320</b>	<b>2 170</b>
<b>Onbekend.</b>										
0-4 jaar .....						34	34	34	34	68
5-9 jaar .....						92	63	92	63	155
10-14 jaar .....	1		2			125	98	128	98	226
15-19 jaar .....	57	21	2		2	164	137	225	158	383
20-24 jaar .....	124	33	8	2	3	115	124	250	159	409
25-29 jaar .....	107	10	5	2		97	108	209	120	329
30-34 jaar .....	158	12	3	2		126	144	287	158	445
35-39 jaar .....	174	23	13	3		191	202	378	228	606
40-44 jaar .....	247	28	24	8		278	272	549	308	857
45-49 jaar .....	383	38	33	10		466	333	882	381	1 263
50-54 jaar .....	329	17	29	4		461	309	819	330	1 149
55-59 jaar .....	385	30	53	8		885	433	1 323	471	1 794
60-64 jaar .....	252	9	64			1 209	319	1 525	328	1 853
<i>Totaal:</i>	<b>2 217</b>	<b>221</b>	<b>236</b>	<b>39</b>	<b>5</b>	<b>4 243</b>	<b>2 576</b>	<b>6 701</b>	<b>2 836</b>	<b>9 537</b>
<b>Totaal.</b>										
0-4 jaar .....						89	75	89	75	164
5-9 jaar .....						229	165	229	165	394
10-14 jaar .....	1		3			309	235	313	235	548
15-19 jaar .....	112	45	5	1	3	409	341	529	387	916
20-24 jaar .....	307	97	16	7	4	307	338	634	442	1 076
25-29 jaar .....	327	45	18	9		249	314	594	368	962
30-34 jaar .....	485	65	23	6		327	414	835	485	1 320
35-39 jaar .....	667	89	44	11		502	540	1 213	640	1 853
40-44 jaar .....	943	84	88	21		848	792	1 819	897	2 776
45-49 jaar .....	1 413	129	114	27		1 360	1 000	2 887	1 156	4 043
50-54 jaar .....	1 472	64	113	14		1 449	866	3 034	944	3 978
55-59 jaar .....	1 575	88	177	31		2 609	1 239	4 361	1 358	5 719
60-64 jaar .....	967	32	249	1		3 732	895	4 948	928	5 876
<i>Totaal:</i>	<b>8 269</b>	<b>738</b>	<b>850</b>	<b>128</b>	<b>7</b>	<b>12 419</b>	<b>7 214</b>	<b>21 545</b>	<b>8 080</b>	<b>29 625</b>
<b>ALGEMEEN TOTAAL.</b>										
0-4 jaar .....						553	430	553	430	983
5-9 jaar .....						1 555	1 047	1 555	1 047	2 602
10-14 jaar .....	13	3	4	1		2 208	1 504	2 225	1 508	3 733
15-19 jaar .....	854	299	55	29	25	2 575	1 899	3 509	2 227	5 736
20-24 jaar .....	2 378	710	120	63	31	1 403	1 461	3 932	2 234	6 166
25-29 jaar .....	2 561	534	110	51	3	908	1 530	3 582	2 115	5 697
30-34 jaar .....	3 277	539	142	55		1 240	2 105	4 659	2 699	7 358
35-39 jaar .....	4 269	642	225	61		2 183	2 890	6 677	3 593	10 270
40-44 jaar .....	5 513	740	417	96		3 671	3 987	9 601	4 823	14 424
45-49 jaar .....	6 971	804	552	117		5 716	5 128	13 239	6 049	19 288
50-54 jaar .....	5 964	522	531	97		5 549	4 473	12 044	5 092	17 136
55-59 jaar .....	6 538	591	834	126		9 954	6 689	17 326	7 406	24 732
60-64 jaar .....	4 302	210	1 073	11		14 119	6 446	19 494	6 667	26 161
<i>Totaal:</i>	<b>42 640</b>	<b>5 594</b>	<b>4 063</b>	<b>707</b>	<b>59</b>	<b>51 634</b>	<b>39 589</b>	<b>98 396</b>	<b>45 890</b>	<b>144 286</b>

Tabel II

NIET-WERKENDE MINDER-VALIDEN (DIENSTPLICHTIG, WERKLOOS  
OF ZONDER BEROEP) NAAR AARD VAN HET GEBREK, LEEFTIJDGROEP,  
GESLACHT EN SOCIO-ECONOMISCHE GROEP

— Rijk

AARD VAN HET GEBREK EN LEEFTIJDSGROEP	Werkloos		Dienst- plich- tige	Zonder beroep								Status on- bekend	Totaal
	met ver- goeding	overige		Levensonderhoud				Minder dan 14 jaar	Student 14 jaar en ouder	Ver- zorgt eigen huis- houding	Overige persoon ten laste		
				ver- mogen	pen- sioen	sociale uit- kering	andere bron						
<b>I. VISUELE HANDICAP.</b>													
<b>Volledige blindheid.</b>													
0-4 jaar	—	—	—	—	—	—	—	13	—	—	—	—	13
5-9 jaar	—	—	—	—	—	—	—	15	—	—	—	—	15
10-14 jaar	—	—	—	—	—	—	—	21	9	—	1	—	31
15-19 jaar	1	1	—	—	7	3	1	—	32	—	6	—	51
20-24 jaar	1	—	—	—	18	6	—	—	8	—	11	—	44
25-29 jaar	—	—	—	—	23	4	1	—	—	—	9	—	37
30-34 jaar	—	—	—	—	21	8	1	—	—	—	4	—	34
35-39 jaar	1	1	—	—	57	16	2	—	—	—	6	—	83
40-44 jaar	2	—	—	1	85	13	2	—	—	—	9	1	113
45-49 jaar	—	—	—	1	121	21	3	—	—	—	9	—	155
50-54 jaar	—	—	—	—	81	12	7	—	—	—	5	—	105
55-59 jaar	3	—	—	3	153	31	12	—	—	—	9	2	213
60-64 jaar	4	—	—	6	196	32	5	—	—	—	5	1	249
<i>Totaal:</i>	<b>12</b>	<b>2</b>	<b>—</b>	<b>11</b>	<b>762</b>	<b>146</b>	<b>34</b>	<b>49</b>	<b>49</b>	<b>—</b>	<b>74</b>	<b>4</b>	<b>1 143</b>
<b>Ernstige slechthoortheid.</b>													
0-4 jaar	—	—	—	—	—	—	—	36	—	—	—	—	36
5-9 jaar	—	—	—	—	—	—	—	106	—	—	—	—	106
10-14 jaar	—	—	—	—	—	—	—	131	42	—	1	—	174
15-19 jaar	5	5	5	—	3	1	2	—	144	1	12	1	179
20-24 jaar	4	5	6	—	7	10	1	—	30	—	13	1	77
25-29 jaar	9	1	—	—	12	5	4	—	1	—	8	—	40
30-34 jaar	5	1	—	1	18	7	2	—	—	—	3	1	38
35-39 jaar	8	—	—	—	47	14	4	—	—	1	12	—	86
40-44 jaar	9	—	—	2	63	15	6	—	—	1	3	2	101
45-49 jaar	12	—	—	1	103	22	4	—	—	1	2	2	147
50-54 jaar	13	3	—	2	112	26	8	—	—	—	5	1	170
55-59 jaar	24	3	—	5	202	43	13	—	—	—	11	6	307
60-64 jaar	39	1	—	17	340	57	15	—	—	—	4	2	475
<i>Totaal:</i>	<b>128</b>	<b>19</b>	<b>11</b>	<b>28</b>	<b>907</b>	<b>200</b>	<b>59</b>	<b>273</b>	<b>217</b>	<b>4</b>	<b>74</b>	<b>16</b>	<b>1 936</b>
<b>Eénzijdige blindheid.</b>													
0-4 jaar	—	—	—	—	—	—	—	14	—	—	—	—	14
5-9 jaar	—	—	—	—	—	—	—	81	—	—	—	—	81
10-14 jaar	—	—	—	—	—	—	—	100	44	1	—	—	145
15-19 jaar	2	5	6	—	—	1	—	—	164	1	4	—	183
20-24 jaar	4	5	2	—	2	2	2	—	23	—	6	1	47
25-29 jaar	10	1	—	—	4	3	—	—	3	1	2	—	24
30-34 jaar	3	1	—	—	9	4	1	—	—	—	1	—	19
35-39 jaar	7	2	—	1	13	2	3	—	—	1	2	—	31
40-44 jaar	10	1	—	1	24	13	1	—	—	—	4	1	55
45-49 jaar	20	2	—	1	39	14	5	—	—	1	—	1	83
50-54 jaar	14	2	—	1	48	13	3	—	—	—	6	1	88
55-59 jaar	37	—	—	5	102	20	7	—	—	—	1	1	173
60-64 jaar	61	2	—	12	239	36	5	—	—	—	6	2	363
<i>Totaal:</i>	<b>168</b>	<b>21</b>	<b>8</b>	<b>21</b>	<b>480</b>	<b>108</b>	<b>27</b>	<b>195</b>	<b>234</b>	<b>5</b>	<b>32</b>	<b>7</b>	<b>1 306</b>
<b>Totaal.</b>													
0-4 jaar	—	—	—	—	—	—	—	63	—	—	—	—	63
5-9 jaar	—	—	—	—	—	—	—	202	—	—	—	—	202
10-14 jaar	—	—	—	—	—	—	—	252	95	1	2	—	350
15-19 jaar	8	11	11	—	10	5	3	—	340	2	22	1	413
20-24 jaar	9	10	8	—	27	18	3	—	61	—	30	2	168
25-29 jaar	19	2	—	—	39	12	5	—	4	1	19	—	101
30-34 jaar	8	2	—	1	48	19	4	—	—	—	8	1	91
35-39 jaar	16	3	—	1	117	32	9	—	—	2	20	—	200
40-44 jaar	21	1	—	4	172	41	9	—	—	1	16	4	269
45-49 jaar	32	2	—	3	263	57	12	—	—	2	11	3	385
50-54 jaar	27	5	—	3	241	51	18	—	—	—	16	2	363
55-59 jaar	64	3	—	13	457	94	32	—	—	—	21	9	693
60-64 jaar	104	3	—	35	775	125	25	—	—	—	15	5	1 087
<i>Totaal:</i>	<b>308</b>	<b>42</b>	<b>19</b>	<b>60</b>	<b>2 149</b>	<b>454</b>	<b>120</b>	<b>517</b>	<b>500</b>	<b>9</b>	<b>180</b>	<b>27</b>	<b>4 385</b>

AARD VAN HET GEBREK EN LEEFTIJDGROEP	Werkloos		Dienst- plichtige	Zonder beroep								Status on- bekend	Totaal
	met ver- goeding	overige		Levensonderhoud				Minder dan 14 jaar	Student 14 jaar en ouder	Ver- zorgt eigen huis- houding	Overige persoon ten laste		
				ver- mogen	pen- sioen	sociale uit- kering	andere bron						
<b>2. SPRAAK- EN GEHOORHANDI- CAP.</b>													
<b>Doofstom.</b>													
0-4 jaar	—	—	—	—	—	—	—	—	—	27	—	—	27
5-9 jaar	—	—	—	—	—	—	—	—	—	82	—	—	82
10-14 jaar	—	—	—	—	—	—	—	—	—	81	16	1	99
15-19 jaar	—	1	—	—	2	1	—	—	—	66	1	12	83
20-24 jaar	3	1	1	—	6	4	—	—	—	3	—	9	27
25-29 jaar	5	—	—	—	7	4	1	—	—	1	—	6	25
30-34 jaar	4	—	—	—	9	5	—	—	—	—	—	6	24
35-39 jaar	2	—	—	—	17	7	1	—	—	—	1	8	37
40-44 jaar	8	—	—	—	16	7	1	—	—	—	—	3	35
45-49 jaar	8	—	—	—	20	10	1	—	—	—	—	3	45
50-54 jaar	9	—	—	—	15	4	1	—	—	—	—	3	34
55-59 jaar	14	—	—	—	28	10	4	—	—	—	—	5	61
60-64 jaar	16	2	—	—	50	12	2	—	—	—	—	4	88
<i>Totaal:</i>	<b>69</b>	<b>4</b>	<b>1</b>	<b>4</b>	<b>170</b>	<b>64</b>	<b>11</b>	<b>190</b>	<b>86</b>	<b>2</b>	<b>60</b>	<b>6</b>	<b>667</b>
<b>Stom of ernstige spraakstoornis die mon- delinge uitdrukking onmogelijk maakt.</b>													
0-4 jaar	—	—	—	—	—	—	—	16	—	—	—	—	16
5-9 jaar	—	—	—	—	—	—	—	126	—	—	—	—	126
10-14 jaar	—	—	—	—	—	—	—	119	19	—	4	—	142
15-19 jaar	—	—	—	—	1	—	1	—	45	2	14	—	63
20-24 jaar	2	1	—	—	2	4	2	—	2	—	11	—	24
25-29 jaar	—	1	—	—	4	3	—	—	—	—	3	—	11
30-34 jaar	1	—	—	—	5	6	1	—	—	—	2	—	15
35-39 jaar	2	—	—	—	7	2	—	—	—	—	6	—	17
40-44 jaar	1	—	—	—	5	8	—	—	—	—	4	—	18
45-49 jaar	—	—	—	—	14	7	1	—	—	—	5	—	27
50-54 jaar	3	—	—	—	11	5	—	—	—	—	3	—	22
55-59 jaar	4	—	—	—	2	38	12	—	—	—	—	—	57
60-64 jaar	2	—	—	—	1	47	13	—	—	—	2	—	66
<i>Totaal:</i>	<b>15</b>	<b>2</b>	<b>—</b>	<b>3</b>	<b>134</b>	<b>60</b>	<b>6</b>	<b>261</b>	<b>66</b>	<b>3</b>	<b>54</b>	<b>—</b>	<b>604</b>
<b>Volledige doofheid of uitgesproken hard- horigheid.</b>													
0-4 jaar	—	—	—	—	—	—	—	36	—	—	—	—	36
5-9 jaar	—	—	—	—	—	—	—	99	—	—	—	—	99
10-14 jaar	—	—	—	—	—	1	1	103	32	—	4	—	141
15-19 jaar	—	3	3	—	1	2	1	—	134	2	6	—	152
20-24 jaar	4	2	5	—	4	—	—	—	23	—	8	—	46
25-29 jaar	—	1	—	—	5	1	1	—	1	—	4	—	13
30-34 jaar	6	—	—	—	5	—	1	—	—	—	4	—	16
35-39 jaar	5	—	—	—	16	1	2	—	—	—	1	1	26
40-44 jaar	4	—	—	1	17	4	1	—	—	1	4	1	33
45-49 jaar	15	—	—	—	44	8	1	—	—	1	6	—	75
50-54 jaar	15	1	—	—	37	11	4	—	—	1	—	—	70
55-59 jaar	28	1	—	10	108	30	6	—	—	—	3	1	187
60-64 jaar	56	3	—	11	232	35	7	—	—	—	9	1	354
<i>Totaal:</i>	<b>133</b>	<b>11</b>	<b>8</b>	<b>22</b>	<b>469</b>	<b>93</b>	<b>25</b>	<b>238</b>	<b>190</b>	<b>5</b>	<b>49</b>	<b>5</b>	<b>1 248</b>
<b>Totaal.</b>													
0-4 jaar	—	—	—	—	—	—	—	79	—	—	—	—	79
5-9 jaar	—	—	—	—	—	—	—	307	—	—	—	—	307
10-14 jaar	—	—	—	—	—	1	1	303	67	—	9	1	382
15-19 jaar	—	4	3	—	4	3	2	—	245	5	32	—	298
20-24 jaar	9	4	6	—	12	8	2	—	28	—	28	—	97
25-29 jaar	5	2	—	—	16	8	2	—	2	—	13	1	49
30-34 jaar	11	—	—	—	19	11	2	—	—	—	12	—	55
35-39 jaar	9	—	—	—	40	10	3	—	—	1	15	2	80
40-44 jaar	13	—	1	—	38	19	2	—	—	1	11	1	86
45-49 jaar	23	—	1	—	78	25	3	—	—	1	14	2	147
50-54 jaar	27	1	—	—	63	20	5	—	—	1	6	2	126
55-59 jaar	46	1	—	—	174	52	10	—	—	—	8	1	305
60-64 jaar	74	5	—	—	329	60	10	—	—	—	15	1	508
<i>Totaal:</i>	<b>217</b>	<b>17</b>	<b>9</b>	<b>29</b>	<b>773</b>	<b>217</b>	<b>42</b>	<b>689</b>	<b>342</b>	<b>10</b>	<b>163</b>	<b>11</b>	<b>2 519</b>



AARD VAN HET GEBREK EN LEEFTIJDGROEP	Werkloos		Dienst- plicht- tige	Zonder beroep								Status on- bekend	Totaal
	met ver- goeding	overige		Levensonderhoud				Minder dan 14 jaar	Student 14 jaar en ouder	Ver- zorgt eigen huis- houding	Overige persoon ten laste		
				ver- mogen	pen- sioen	sociale uit- kering	andere bron						
<b>3. HANDICAPS VAN HET BEWEGINGSSYSTEEM (NIET INBEGREPEN: ONTBREKEN OF AMPUTATIE VAN LICHAAMSDEEL).</b>													
<b>Kreupel.</b>													
0-4 jaar	---	---	---	---	---	---	---	58	---	---	---	---	58
5-9 jaar	---	---	---	---	---	---	---	132	---	---	---	---	132
10-14 jaar	---	---	---	---	---	---	---	141	33	---	2	---	176
15-19 jaar	3	3	---	---	3	5	2	---	171	---	32	---	219
20-24 jaar	11	3	3	1	22	18	3	---	38	1	27	---	127
25-29 jaar	9	3	---	---	30	13	2	---	8	---	7	1	73
30-34 jaar	24	1	---	---	53	36	9	---	---	---	13	---	136
35-39 jaar	40	8	---	3	144	53	15	---	---	---	16	2	281
40-44 jaar	78	1	---	4	255	75	13	---	---	1	18	5	450
45-49 jaar	80	3	---	6	382	108	15	---	---	---	14	5	613
50-54 jaar	80	5	---	3	371	91	20	---	---	---	12	4	586
55-59 jaar	137	6	---	20	661	200	23	---	---	5	14	9	1 075
60-64 jaar	124	9	---	29	947	232	40	---	---	2	20	6	1 409
<i>Totaal:</i>	<b>586</b>	<b>42</b>	<b>3</b>	<b>66</b>	<b>2 868</b>	<b>831</b>	<b>142</b>	<b>331</b>	<b>250</b>	<b>9</b>	<b>175</b>	<b>32</b>	<b>5 335</b>
<b>Verlamming (gebrekkigheid) van één bovenste lidmaat.</b>													
0-4 jaar	---	---	---	---	---	---	---	20	---	---	---	---	20
5-9 jaar	---	---	---	---	---	---	---	54	---	---	---	---	54
10-14 jaar	---	---	---	---	---	---	---	48	20	---	1	---	69
15-19 jaar	1	7	7	---	2	3	1	---	131	---	9	---	161
20-24 jaar	5	---	5	---	8	7	2	---	30	1	4	3	65
25-29 jaar	9	4	1	---	9	4	2	---	1	1	3	---	34
30-34 jaar	11	1	---	---	19	10	3	---	---	---	---	---	44
35-39 jaar	10	3	---	1	27	11	---	---	---	1	3	---	56
40-44 jaar	23	4	---	1	49	9	4	---	---	1	7	---	98
45-49 jaar	20	3	---	1	68	17	4	---	---	---	3	2	118
50-54 jaar	25	4	---	4	98	23	4	---	---	---	3	---	161
55-59 jaar	62	4	---	6	194	50	4	---	---	---	9	2	331
60-64 jaar	83	3	---	14	325	71	16	---	---	1	11	---	524
<i>Totaal:</i>	<b>249</b>	<b>33</b>	<b>13</b>	<b>27</b>	<b>799</b>	<b>205</b>	<b>40</b>	<b>122</b>	<b>182</b>	<b>5</b>	<b>53</b>	<b>7</b>	<b>1 735</b>
<b>Verlamming (gebrekkigheid) van de twee bovenste ledematen.</b>													
0-4 jaar	---	---	---	---	---	---	---	2	---	---	---	---	2
5-9 jaar	---	---	---	---	---	---	---	4	---	---	---	---	4
10-14 jaar	---	---	---	---	---	---	---	6	---	---	---	---	6
15-19 jaar	---	---	---	---	---	---	---	---	4	---	3	---	7
20-24 jaar	---	---	1	---	1	1	---	---	---	---	1	---	4
25-29 jaar	---	---	---	---	2	1	---	---	---	---	2	---	5
30-34 jaar	---	---	---	---	---	---	---	---	---	---	---	1	1
35-39 jaar	1	---	---	---	4	1	1	---	---	---	1	---	8
40-44 jaar	2	---	---	---	5	---	1	---	---	---	1	---	9
45-49 jaar	1	---	---	---	10	2	---	---	---	---	---	---	13
50-54 jaar	3	---	---	---	22	3	---	---	---	---	2	---	30
55-59 jaar	4	---	---	1	31	6	1	---	---	---	1	---	44
60-64 jaar	12	2	---	3	43	6	1	---	---	1	2	1	71
<i>Totaal:</i>	<b>23</b>	<b>2</b>	<b>1</b>	<b>4</b>	<b>118</b>	<b>20</b>	<b>4</b>	<b>12</b>	<b>4</b>	<b>1</b>	<b>13</b>	<b>2</b>	<b>204</b>

AARD VAN HET GEBREK EN LEEFTIJDGROEP	Werkloos		Dienst- plichtige	Zonder beroep							Status- on- bekend	Totaal	
	met ver- goeding	overige		Levensonderhoud				Minder dan 14 jaar	Student 14 jaar en ouder	Ver- zorgt eigen huis- houding			Overige persoon- ten laste
				ver- mogen	pen- sioen	sociale uit- kering	andere bron						
<b>Verlamming (gebrekigheid) van één onder- ste lidmaat.</b>													
0-4 jaar	—	—	—	—	—	—	—	16	—	—	—	—	16
5-9 jaar	—	—	—	—	—	—	—	34	—	—	—	—	34
10-14 jaar	—	—	—	—	—	—	1	45	21	—	—	—	67
15-19 jaar	1	1	—	—	6	2	—	—	96	1	15	1	123
20-24 jaar	11	5	1	—	11	4	1	—	29	—	16	—	78
25-29 jaar	8	3	—	—	13	8	3	—	3	—	2	—	40
30-34 jaar	8	1	—	—	2	29	4	5	—	1	7	2	59
35-39 jaar	16	3	—	—	1	43	25	3	—	—	6	1	98
40-44 jaar	25	3	—	—	3	80	38	8	—	—	11	3	171
45-49 jaar	40	7	—	—	2	153	36	4	—	—	6	4	252
50-54 jaar	44	—	—	—	2	157	39	10	—	—	1	3	256
55-59 jaar	74	5	—	—	13	311	76	7	—	—	6	5	497
60-64 jaar	94	7	—	—	29	553	110	20	—	—	5	5	823
<i>Totaal:</i>	<b>321</b>	<b>35</b>	<b>1</b>	<b>52</b>	<b>1 356</b>	<b>342</b>	<b>62</b>	<b>95</b>	<b>149</b>	<b>3</b>	<b>77</b>	<b>21</b>	<b>2 514</b>
<b>Verlamming (gebrekigheid) van de twee onderste ledematen.</b>													
0-4 jaar	—	—	—	—	—	—	—	32	—	—	—	—	32
5-9 jaar	—	—	—	—	—	—	—	74	—	—	—	—	74
10-14 jaar	—	—	—	—	—	1	—	58	14	—	—	—	75
15-19 jaar	—	1	—	—	3	1	1	—	51	—	23	—	80
20-24 jaar	5	1	—	—	13	6	3	—	16	—	18	—	62
25-29 jaar	1	—	—	—	1	19	6	3	—	3	—	1	34
30-34 jaar	3	—	—	—	35	7	1	—	—	—	9	—	55
35-39 jaar	5	—	—	—	1	48	14	2	—	—	6	—	76
40-44 jaar	8	1	—	—	1	87	16	8	—	—	3	2	126
45-49 jaar	11	—	—	—	—	102	18	8	—	—	2	4	146
50-54 jaar	12	1	—	—	3	88	26	4	—	—	3	1	138
55-59 jaar	9	2	—	—	4	211	48	5	—	—	6	—	285
60-64 jaar	26	1	—	—	6	284	53	10	—	—	4	3	387
<i>Totaal:</i>	<b>80</b>	<b>7</b>	<b>—</b>	<b>16</b>	<b>890</b>	<b>196</b>	<b>45</b>	<b>164</b>	<b>84</b>	<b>2</b>	<b>78</b>	<b>8</b>	<b>1 570</b>
<b>Verlamming (gebrekigheid) van één zijde van het lichaam.</b>													
0-4 jaar	—	—	—	—	—	—	—	9	—	—	—	—	9
5-9 jaar	—	—	—	—	—	—	—	37	—	—	—	—	37
10-14 jaar	—	—	—	—	1	—	—	34	12	—	1	—	48
15-19 jaar	2	—	—	—	2	—	—	—	44	—	5	—	53
20-24 jaar	2	2	—	—	4	6	3	—	9	—	12	—	38
25-29 jaar	—	—	—	—	8	5	1	—	—	1	4	—	19
30-34 jaar	2	2	—	—	12	11	2	—	—	—	9	1	39
35-39 jaar	3	—	—	—	1	24	10	2	—	—	9	1	50
40-44 jaar	3	—	—	—	3	34	12	1	—	—	3	1	54
45-49 jaar	11	—	—	—	66	23	4	—	—	—	3	2	109
50-54 jaar	2	1	—	—	1	73	18	2	—	—	5	—	102
55-59 jaar	2	2	—	—	3	154	38	6	—	—	5	—	210
60-64 jaar	13	1	—	—	9	252	41	7	—	—	2	—	325
<i>Totaal:</i>	<b>40</b>	<b>8</b>	<b>—</b>	<b>14</b>	<b>630</b>	<b>164</b>	<b>28</b>	<b>80</b>	<b>65</b>	<b>1</b>	<b>58</b>	<b>5</b>	<b>1 093</b>
<b>Hersenverlamming (zonder nadere locali- sering van de gebrekigheid).</b>													
0-4 jaar	—	—	—	—	—	—	—	68	—	—	—	—	68
5-9 jaar	—	—	—	—	—	—	—	156	—	—	—	—	156
10-14 jaar	—	1	—	—	1	—	—	191	45	—	13	—	251
15-19 jaar	1	—	—	—	14	8	1	—	181	1	106	1	313
20-24 jaar	6	3	1	—	46	14	3	—	40	—	101	3	217
25-29 jaar	2	1	1	—	1	48	22	4	—	3	41	—	125
30-34 jaar	6	—	—	—	1	66	16	—	—	—	26	—	115
35-39 jaar	9	—	—	—	1	107	26	6	—	—	17	3	170
40-44 jaar	10	1	—	—	—	152	41	8	—	—	18	1	231
45-49 jaar	13	—	—	—	5	224	48	8	—	—	15	2	315
50-54 jaar	13	—	—	—	3	225	51	12	—	—	16	1	321
55-59 jaar	24	2	—	—	24	441	84	13	—	—	22	4	614
60-64 jaar	27	2	—	—	25	673	145	13	—	—	16	4	905
<i>Totaal:</i>	<b>111</b>	<b>10</b>	<b>2</b>	<b>60</b>	<b>1 997</b>	<b>455</b>	<b>68</b>	<b>415</b>	<b>269</b>	<b>4</b>	<b>391</b>	<b>19</b>	<b>3 801</b>

AARD VAN HET GEBREK EN LEEFTIJDGROEP	Werkloos		Dienst- plich- tige	Zonder beroep							Status on- bekend	Totaal	
	met ver- goeding	overige		Levensonderhoud				Minder dan 14 jaar	Student 14 jaar en ouder	Ver- zorgt eigen huis- houding			Overige persoon ten laste
				ver- mogen	pen- sioen	sociale uit- kering	andere bron						
<b>Kinderverlamming (poliomyelitis) zonder nadere localisering van de gebrekkigheid.</b>													
0-4 jaar .....	—	—	—	—	—	—	—	1	—	—	—	—	1
5-9 jaar .....	—	—	—	—	—	—	—	16	—	—	—	—	16
10-14 jaar .....	—	—	—	—	—	—	—	41	19	—	1	—	61
15-19 jaar .....	1	2	—	—	4	—	—	—	107	—	10	—	124
20-24 jaar .....	—	3	—	—	4	3	—	—	22	1	8	—	41
25-29 jaar .....	4	1	—	—	8	1	—	—	—	1	3	—	18
30-34 jaar .....	1	—	—	—	9	—	—	—	—	—	4	—	14
35-39 jaar .....	5	—	—	—	14	4	1	—	—	—	7	—	31
40-44 jaar .....	6	1	—	—	21	5	—	—	—	—	4	—	37
45-49 jaar .....	11	—	—	—	1	26	3	2	—	—	3	—	46
50-54 jaar .....	4	—	—	—	1	17	6	4	—	—	1	1	34
55-59 jaar .....	4	—	—	—	—	22	3	—	—	—	1	—	30
60-64 jaar .....	3	—	—	—	2	25	2	1	—	—	—	—	33
<i>Totaal:</i>	<b>39</b>	<b>7</b>	—	—	<b>4</b>	<b>150</b>	<b>27</b>	<b>8</b>	<b>58</b>	<b>148</b>	<b>2</b>	<b>42</b>	<b>486</b>
<b>Ziekte van Parkinson.</b>													
5-9 jaar .....	—	—	—	—	—	—	—	—	2	—	—	—	2
15-19 jaar .....	—	—	—	—	—	—	—	—	1	—	1	—	2
35-39 jaar .....	—	—	—	—	3	1	—	—	—	—	—	—	4
40-44 jaar .....	—	—	—	—	6	2	—	—	—	—	—	—	8
45-49 jaar .....	—	—	—	—	9	2	1	—	—	—	1	—	13
50-54 jaar .....	2	—	—	—	1	25	8	—	—	—	2	—	38
55-59 jaar .....	1	—	—	—	3	47	8	3	—	—	—	2	64
60-64 jaar .....	3	—	—	—	6	82	20	2	—	—	—	—	113
<i>Totaal:</i>	<b>6</b>	—	—	—	<b>10</b>	<b>172</b>	<b>41</b>	<b>6</b>	<b>2</b>	<b>1</b>	—	<b>4</b>	<b>244</b>
<b>Totale verlamming.</b>													
0-4 jaar .....	—	—	—	—	—	—	—	—	3	—	—	—	3
5-9 jaar .....	—	—	—	—	—	—	—	—	22	—	—	—	22
10-14 jaar .....	—	—	—	—	—	—	—	—	23	7	—	7	37
15-19 jaar .....	—	—	—	—	6	3	—	—	—	16	—	25	51
20-24 jaar .....	—	—	—	—	15	6	2	—	—	—	1	27	51
25-29 jaar .....	—	—	—	—	19	2	1	—	—	—	—	13	35
30-34 jaar .....	—	—	—	—	21	5	—	—	—	—	—	11	37
35-39 jaar .....	—	—	—	—	33	2	3	—	—	—	—	6	44
40-44 jaar .....	—	—	—	—	47	9	1	—	—	—	—	2	59
45-49 jaar .....	—	1	—	—	58	9	1	—	—	1	2	1	73
50-54 jaar .....	1	—	—	—	1	30	2	5	—	—	—	—	40
55-59 jaar .....	3	—	—	—	1	78	9	2	—	—	—	1	94
60-64 jaar .....	—	—	—	—	1	80	14	4	—	—	3	—	102
<i>Totaal:</i>	<b>4</b>	<b>1</b>	—	—	<b>3</b>	<b>387</b>	<b>61</b>	<b>19</b>	<b>48</b>	<b>23</b>	<b>2</b>	<b>97</b>	<b>648</b>
<b>Totaal.</b>													
0-4 jaar .....	—	—	—	—	—	—	—	—	209	—	—	—	209
5-9 jaar .....	—	—	—	—	—	—	—	—	531	—	—	—	531
10-14 jaar .....	—	—	—	—	2	1	1	—	587	171	—	27	790
15-19 jaar .....	9	14	7	—	40	22	5	—	—	802	2	229	1 133
20-24 jaar .....	40	17	11	1	124	65	17	—	—	184	4	214	683
25-29 jaar .....	33	12	2	2	156	62	16	—	—	18	5	75	383
30-34 jaar .....	55	5	—	3	244	89	20	—	—	—	1	79	500
35-39 jaar .....	89	14	—	8	447	147	33	—	—	—	2	71	818
40-44 jaar .....	155	11	—	9	736	207	44	—	—	—	2	67	1 243
45-49 jaar .....	187	14	—	15	1 098	266	47	—	—	—	3	51	1 698
50-54 jaar .....	186	11	—	19	1 106	267	61	—	—	—	1	47	1 706
55-59 jaar .....	320	21	—	75	2 150	522	64	—	—	—	5	65	3 244
60-64 jaar .....	385	25	—	124	3 264	694	114	—	—	—	4	63	4 692
<i>Totaal:</i>	<b>1 459</b>	<b>145</b>	<b>20</b>	<b>256</b>	<b>9 367</b>	<b>2 342</b>	<b>422</b>	<b>1 327</b>	<b>1 175</b>	<b>29</b>	<b>988</b>	<b>100</b>	<b>17 630</b>

AARD VAN HET GEBREK EN LEEFTIJDGROEP	Werkloos		Dienst- plich- tige	Zonder beroep								Status ont- bekend	Totaal
	met ver- goeding	overige		Levensonderhoud				Minder dan 14 jaar	Student 14 jaar en ouder	Ver- zorgt eigen huis- houding	Overige persoon- ten laste		
				ver- mogen	pen- sioen	sociale uit- kering	andere bron						
<b>4. AMPUTATIE OF ONTBREKEN VAN LICHAAMSDEEL.</b>													
<b>Amputatie of ontbreken van één bovenste lidmaat.</b>													
0-4 jaar	—	—	—	—	—	—	—	13	—	—	—	—	13
5-9 jaar	—	—	—	—	—	—	—	19	—	—	—	—	19
10-14 jaar	—	—	—	—	—	—	—	28	8	—	—	—	36
15-19 jaar	—	1	—	—	1	2	—	—	30	—	3	—	37
20-24 jaar	3	1	—	1	6	2	4	—	8	—	1	2	28
25-29 jaar	5	—	—	—	6	4	2	—	—	—	2	—	19
30-34 jaar	8	—	—	—	16	7	1	—	—	—	1	—	33
35-39 jaar	8	1	—	—	33	3	2	—	—	—	—	—	47
40-44 jaar	11	—	—	—	44	6	2	—	—	—	2	—	65
45-49 jaar	14	1	—	1	57	11	4	—	—	—	3	—	91
50-54 jaar	17	1	—	2	87	9	1	—	—	—	1	—	118
55-59 jaar	22	3	—	5	131	17	3	—	—	1	3	—	185
60-64 jaar	34	1	—	4	218	17	3	—	—	—	2	3	282
<i>Totaal:</i>	<b>122</b>	<b>9</b>	—	<b>13</b>	<b>599</b>	<b>78</b>	<b>22</b>	<b>60</b>	<b>46</b>	<b>1</b>	<b>18</b>	<b>5</b>	<b>973</b>
<b>Amputatie of ontbreken van twee bovenste ledematen.</b>													
0-4 jaar	—	—	—	—	—	—	—	1	—	—	—	—	1
5-9 jaar	—	—	—	—	—	—	—	2	—	—	—	—	2
10-14 jaar	—	—	—	—	—	—	—	1	—	—	—	—	1
20-24 jaar	—	—	—	—	—	—	—	—	—	—	1	—	1
25-29 jaar	—	—	—	—	1	—	1	—	—	—	—	—	2
30-34 jaar	—	—	—	—	1	—	—	—	—	—	—	—	1
35-39 jaar	—	—	—	—	1	—	—	—	—	—	—	—	1
40-44 jaar	—	—	—	—	1	1	—	—	—	—	—	—	2
50-54 jaar	1	—	—	—	—	—	—	—	—	—	—	—	1
55-59 jaar	1	—	—	—	3	2	—	—	—	—	1	1	8
60-64 jaar	—	—	—	—	6	—	—	—	—	—	—	—	6
<i>Totaal:</i>	<b>2</b>	—	—	—	<b>13</b>	<b>3</b>	<b>1</b>	<b>4</b>	—	—	<b>2</b>	<b>1</b>	<b>26</b>
<b>Amputatie of ontbreken van één onderste lidmaat.</b>													
0-4 jaar	—	—	—	—	—	—	—	1	—	—	—	—	1
5-9 jaar	—	—	—	—	—	—	—	6	—	—	—	—	6
10-14 jaar	—	—	—	—	—	—	—	10	5	—	1	—	16
15-19 jaar	—	—	—	—	1	1	—	—	14	—	6	—	22
20-24 jaar	3	1	—	—	15	4	2	—	8	—	3	—	36
25-29 jaar	3	—	—	1	5	5	1	—	1	—	1	1	18
30-34 jaar	3	1	—	—	24	4	—	—	—	—	2	—	34
35-39 jaar	7	1	—	—	45	10	5	—	—	1	1	2	72
40-44 jaar	9	—	—	—	58	14	4	—	—	—	3	—	88
45-49 jaar	13	—	—	2	93	21	6	—	—	—	4	1	140
50-54 jaar	12	2	—	4	112	11	6	—	—	—	2	1	150
55-59 jaar	23	3	—	3	186	30	7	—	—	—	3	2	257
60-64 jaar	24	2	—	5	287	58	12	—	—	—	3	1	392
<i>Totaal:</i>	<b>97</b>	<b>10</b>	—	<b>15</b>	<b>826</b>	<b>158</b>	<b>43</b>	<b>17</b>	<b>28</b>	<b>1</b>	<b>29</b>	<b>8</b>	<b>1 232</b>
<b>Amputatie of ontbreken van twee onderste ledematen.</b>													
10-14 jaar	—	—	—	—	—	—	—	—	1	—	—	—	1
15-19 jaar	—	—	—	—	1	—	—	—	2	—	—	—	3
25-29 jaar	—	—	—	—	1	—	—	—	—	—	—	—	1
30-34 jaar	1	—	—	—	3	—	—	—	—	—	—	1	5
35-39 jaar	1	—	—	—	7	—	—	—	—	—	1	—	9
40-44 jaar	1	—	—	—	7	2	—	—	—	—	—	—	10
45-49 jaar	1	—	—	—	23	5	1	—	—	—	—	1	31
50-54 jaar	1	—	—	—	23	4	1	—	—	—	—	—	29
55-59 jaar	—	—	—	—	34	5	2	—	—	—	—	—	41
60-64 jaar	1	—	—	3	60	8	3	—	—	—	—	—	75
<i>Totaal:</i>	<b>6</b>	—	—	<b>3</b>	<b>159</b>	<b>24</b>	<b>7</b>	—	<b>3</b>	—	<b>1</b>	<b>2</b>	<b>205</b>

AARD VAN HET GEBREK EN LEEFTIJDGROEP	Werkloos		Dienst- plicht- tige	Zonder beroep								Status on- bekend	Totaal
	met ver- goeding	overige		Levensonderhoud				Minder dan 14 jaar	Student 14 jaar en ouder	Ver- zorgt eigen huis- houding	Overige persoon- ten laste		
				ver- mogen	pen- sioen	sociale uit- kering	andere bron						
<b>Amputatie of ontbreken van onderste en bovenste ledematen.</b>													
10-14 jaar .....	—	—	—	—	—	—	—	1	—	—	—	—	1
15-19 jaar .....	—	—	—	—	—	—	—	—	1	—	—	—	1
20-24 jaar .....	—	—	—	—	—	—	—	—	—	—	1	—	1
30-34 jaar .....	—	—	—	—	1	—	—	—	—	—	—	—	1
35-39 jaar .....	—	—	—	—	2	—	—	—	—	—	—	—	2
40-44 jaar .....	—	—	—	—	1	1	—	—	—	—	—	—	2
45-49 jaar .....	—	—	—	—	6	—	—	—	—	—	—	—	6
50-54 jaar .....	—	—	—	—	3	—	—	—	—	—	1	—	4
55-59 jaar .....	—	—	—	—	1	—	—	—	—	—	—	—	1
60-64 jaar .....	—	—	—	—	8	—	—	—	—	—	—	—	8
<i>Totaal:</i>	—	—	—	—	22	1	—	1	1	—	2	—	27
<b>Totaal.</b>													
0-4 jaar .....	—	—	—	—	—	—	—	15	—	—	—	—	15
5-9 jaar .....	—	—	—	—	—	—	—	27	—	—	—	—	27
10-14 jaar .....	—	—	—	—	—	—	—	40	14	—	1	—	55
15-19 jaar .....	—	1	—	—	3	3	—	—	47	—	9	—	63
20-24 jaar .....	6	2	—	1	21	6	6	—	16	—	6	2	66
25-29 jaar .....	8	—	—	1	13	9	4	—	1	—	3	1	40
30-34 jaar .....	12	1	—	—	45	11	1	—	—	—	3	1	74
35-39 jaar .....	16	2	—	—	88	13	7	—	—	1	2	2	131
40-44 jaar .....	21	—	—	—	111	24	6	—	—	—	5	—	167
45-49 jaar .....	28	1	—	3	179	37	11	—	—	—	7	2	268
50-54 jaar .....	31	3	—	6	225	24	8	—	—	—	4	1	302
55-59 jaar .....	46	6	—	8	355	54	12	—	—	1	7	3	492
60-64 jaar .....	59	3	—	12	579	83	18	—	—	—	5	4	763
<i>Totaal:</i>	227	19	—	31	1 619	264	73	82	78	2	52	16	2 463
<b>5. CHRONISCHE OF GELIJKSOORTIGE ZIEKTEN.</b>													
<b>Epilepsie.</b>													
0-4 jaar .....	—	—	—	—	—	—	—	16	—	—	—	—	16
5-9 jaar .....	—	—	—	—	—	—	—	56	—	—	—	—	56
10-14 jaar .....	—	—	—	—	—	—	—	—	1	52	13	—	68
15-19 jaar .....	1	—	—	—	2	2	2	—	—	35	—	25	67
20-24 jaar .....	3	—	—	—	11	6	3	—	—	2	—	31	56
25-29 jaar .....	2	1	—	1	7	2	2	—	—	—	—	17	32
30-34 jaar .....	7	—	—	—	25	6	2	—	—	—	—	11	52
35-39 jaar .....	3	—	—	2	30	13	4	—	—	—	—	12	64
40-44 jaar .....	8	—	—	—	33	13	3	—	—	—	—	6	63
45-49 jaar .....	4	—	—	—	31	11	1	—	—	—	—	6	53
50-54 jaar .....	3	—	—	—	38	8	3	—	—	—	—	3	55
55-59 jaar .....	5	1	—	3	36	10	5	—	—	—	—	3	63
60-64 jaar .....	1	—	—	2	39	11	1	—	—	—	—	3	58
<i>Totaal:</i>	37	2	—	8	252	82	27	124	50	—	119	2	703
<b>Pneumoconiose (bv.: silicose) of stoflong.</b>													
0-4 jaar .....	—	—	—	—	—	—	—	7	—	—	—	—	7
5-9 jaar .....	—	—	—	—	—	—	—	3	—	—	—	—	3
10-14 jaar .....	—	—	—	—	—	—	—	10	2	—	1	—	13
15-19 jaar .....	—	—	1	—	3	—	—	—	5	—	—	—	9
20-24 jaar .....	—	—	1	—	7	1	—	—	—	—	2	—	11
25-29 jaar .....	—	—	—	—	12	2	—	—	—	—	2	—	16
30-34 jaar .....	3	—	—	—	44	9	—	—	—	—	1	1	58
35-39 jaar .....	12	3	—	—	192	24	2	—	—	—	4	1	238
40-44 jaar .....	62	5	—	1	676	39	11	—	—	—	5	5	804
45-49 jaar .....	73	11	—	—	1 227	95	9	—	—	—	5	2	1 422
50-54 jaar .....	65	7	—	6	947	66	10	—	—	—	7	3	1 111
55-59 jaar .....	50	2	—	21	1 378	119	22	—	—	—	10	8	1 610
60-64 jaar .....	64	2	—	27	1 410	166	18	—	—	—	7	—	1 694
<i>Totaal:</i>	329	30	2	55	5 896	521	72	20	7	—	44	20	6 996

AARD VAN HET GEBREK EN LEEFTIJDGROEP	Werkloos		Dienst- plichtige	Zonder beroep								Status on- bekend	Totaal
	met ver- goeding	overige		Levensonderhoud				Minder dan 14 jaar	Student 14 jaar en ouder	Ver- zorgt eigen huis- houding	Overige persoon ten laste		
				ver- mogen	pen- sioen	sociale uit- kering	andere bron						
<b>Multiple sclerose.</b>													
5-9 jaar	—	—	—	—	—	—	—	—	2	—	—	—	2
10-14 jaar	—	—	—	—	—	—	—	6	1	—	—	—	7
15-19 jaar	—	1	—	—	2	1	—	—	3	1	2	—	10
20-24 jaar	—	—	—	—	1	—	—	—	—	1	2	—	4
25-29 jaar	—	1	—	—	8	2	—	—	—	—	5	—	16
30-34 jaar	—	—	—	—	22	7	3	—	—	—	2	—	34
35-39 jaar	—	—	—	—	35	19	1	—	—	—	5	—	60
40-44 jaar	—	—	—	—	2	77	29	1	—	—	1	—	110
45-49 jaar	3	—	—	—	2	102	24	5	—	—	4	2	142
50-54 jaar	3	—	—	—	—	121	28	5	—	—	9	2	168
55-59 jaar	5	1	—	—	7	198	53	14	—	—	8	3	289
60-64 jaar	5	—	—	—	9	302	88	15	—	—	10	2	431
<i>Totaal:</i>	<b>16</b>	<b>3</b>	—	—	<b>20</b>	<b>868</b>	<b>251</b>	<b>44</b>	<b>8</b>	<b>5</b>	<b>1</b>	<b>9</b>	<b>1 273</b>
<b>Hemofilie.</b>													
0-4 jaar	—	—	—	—	—	—	—	—	5	—	—	—	5
5-9 jaar	—	—	—	—	—	—	—	—	20	—	—	—	20
10-14 jaar	—	—	—	—	—	—	—	—	9	4	—	—	13
15-19 jaar	—	—	—	—	—	—	—	—	—	16	—	3	19
20-24 jaar	—	—	—	—	—	1	1	—	—	3	—	4	9
25-29 jaar	—	—	—	—	—	—	1	—	—	—	1	—	3
30-34 jaar	—	—	—	—	—	2	1	1	—	—	—	—	4
35-39 jaar	—	—	—	—	—	3	2	—	—	—	—	1	6
40-44 jaar	—	—	—	—	—	3	2	—	—	—	—	—	5
45-49 jaar	—	—	—	—	—	11	4	—	—	—	—	—	15
50-54 jaar	2	—	—	—	—	13	3	1	—	—	—	—	19
55-59 jaar	1	—	—	—	—	23	2	—	—	—	1	—	27
60-64 jaar	—	—	—	—	5	42	12	2	—	—	1	—	62
<i>Totaal:</i>	<b>3</b>	—	—	—	<b>5</b>	<b>98</b>	<b>28</b>	<b>4</b>	<b>34</b>	<b>24</b>	—	<b>11</b>	<b>207</b>
<b>Myopathie.</b>													
0-4 jaar	—	—	—	—	—	—	—	—	5	—	—	—	5
5-9 jaar	—	—	—	—	—	—	—	—	31	—	—	—	31
10-14 jaar	—	—	—	—	—	—	—	—	32	4	2	—	38
15-19 jaar	—	1	—	—	1	—	—	1	—	13	6	—	22
20-24 jaar	1	—	—	—	4	—	—	—	—	3	4	—	12
25-29 jaar	1	—	—	—	1	—	—	—	—	—	1	—	3
30-34 jaar	—	—	—	—	3	—	—	—	—	—	2	—	5
35-39 jaar	—	—	—	—	7	—	—	—	—	—	1	—	8
40-44 jaar	—	—	—	—	8	—	—	1	—	—	—	—	9
45-49 jaar	1	—	—	—	4	3	—	—	—	—	—	—	8
50-54 jaar	1	—	—	—	5	—	—	—	—	—	1	—	7
55-59 jaar	1	—	—	—	11	2	—	—	—	—	—	—	14
60-64 jaar	—	—	—	—	1	13	3	—	—	—	—	—	17
<i>Totaal:</i>	<b>5</b>	<b>1</b>	—	—	<b>1</b>	<b>57</b>	<b>8</b>	<b>2</b>	<b>68</b>	<b>20</b>	—	<b>17</b>	<b>179</b>
<b>Overige chronische of gelijksoortige onvol- doende omschreven ziekten.</b>													
0-4 jaar	—	—	—	—	—	—	—	—	37	—	—	—	37
5-9 jaar	—	—	—	—	—	—	—	—	51	—	—	—	51
10-14 jaar	—	—	—	—	1	—	—	—	58	11	2	—	72
15-19 jaar	—	—	—	—	—	1	—	—	—	37	17	—	55
20-24 jaar	—	—	—	—	10	5	1	—	—	10	9	1	36
25-29 jaar	2	1	1	—	15	9	2	—	—	2	8	2	42
30-34 jaar	6	—	—	—	29	16	4	—	—	1	4	—	61
35-39 jaar	4	1	—	—	62	28	5	—	—	—	7	2	109
40-44 jaar	15	1	—	—	2	109	35	4	—	—	5	1	172
45-49 jaar	23	1	—	—	3	191	51	9	—	—	15	—	293
50-54 jaar	19	1	—	—	3	191	47	5	—	—	9	1	276
55-59 jaar	36	3	—	—	23	331	85	9	—	—	10	4	502
60-64 jaar	34	3	—	—	19	601	115	22	—	—	10	5	809
<i>Totaal:</i>	<b>139</b>	<b>11</b>	<b>1</b>	—	<b>51</b>	<b>1 540</b>	<b>392</b>	<b>61</b>	<b>146</b>	<b>61</b>	<b>1</b>	<b>16</b>	<b>2 515</b>

AARD VAN HET GEBREK EN LEEFTIJDGROEP	Werkloos		Dienst- plich- tige	Zonder beroep							Status on- bekend	Totaal	
	met ver- goeding	overige		Levensonderhoud				Minder dan 14 jaar	Student 14 jaar en ouder	Ver- zorgt eigen huis- houding			Overige persoon ten laste
				ver- mogen	pen- sioen	sociale uit- kering	andere bron						
<b>Totaal.</b>													
0-4 jaar								70					70
5-9 jaar								163					163
10-14 jaar					1		1	167	35		7		211
15-19 jaar	1	2	1		8	4	3		109	1	53		182
20-24 jaar	4		1		34	13	4		19		52	1	128
25-29 jaar	5	3	1	1	43	16	4		3		34	2	112
30-34 jaar	16			1	125	39	10		1		20	2	214
35-39 jaar	19	4		2	329	86	12				30	3	485
40-44 jaar	85	6		5	906	118	20				17	6	1 163
45-49 jaar	104	12		5	1 566	188	24				30	4	1 933
50-54 jaar	93	8		9	1 315	152	24				29	6	1 636
55-59 jaar	98	7		54	1 977	271	50			1	32	15	2 505
60-64 jaar	104	5		63	2 407	395	58				31	8	3 071
<b>Totaal:</b>	<b>529</b>	<b>47</b>	<b>3</b>	<b>140</b>	<b>8 711</b>	<b>1 282</b>	<b>210</b>	<b>400</b>	<b>167</b>	<b>2</b>	<b>335</b>	<b>47</b>	<b>11 873</b>
<b>6. MEERVOUDIGE HANDICAPS.</b>													
<b>Blind en doof (of doofstom).</b>													
0-4 jaar								2					2
15-19 jaar					2				1		2		5
20-24 jaar						1					1		2
25-29 jaar							1						1
30-34 jaar	1				3						1		5
35-39 jaar					2								2
40-44 jaar					2						1		3
45-49 jaar					3								3
50-54 jaar					1								1
55-59 jaar					9		1						10
60-64 jaar					16	1	1					1	19
<b>Totaal:</b>	<b>1</b>				<b>38</b>	<b>2</b>	<b>3</b>	<b>2</b>	<b>1</b>		<b>5</b>	<b>1</b>	<b>53</b>
<b>Blind en kreupel of verlamd.</b>													
5-9 jaar								3					3
10-14 jaar								3			2		5
15-19 jaar											3		3
20-24 jaar											4		4
30-34 jaar						1	1						2
35-39 jaar											1		1
40-44 jaar					3						1		4
45-49 jaar					2								2
50-54 jaar					1								1
55-59 jaar					2								2
60-64 jaar	1				2								3
<b>Totaal:</b>	<b>1</b>				<b>10</b>	<b>1</b>	<b>1</b>	<b>6</b>			<b>11</b>		<b>30</b>
<b>Blind en amputatie of ontbreken van ledematen.</b>													
20-24 jaar											1		1
40-44 jaar	1				2	1							4
45-49 jaar					2								2
55-59 jaar					1								1
60-64 jaar					3						1		4
<b>Totaal:</b>	<b>1</b>				<b>8</b>	<b>1</b>					<b>2</b>		<b>12</b>

AARD VAN HET GEBREK EN LEEFTIJDGROEP	Werkloos		Dienst- plich- tige	Zonder beroep							Status on- bekend	Totaal	
	met ver- goeding	overige		Levensonderhoud				Minder dan 14 jaar	Student 14 jaar en ouder	Ver- zorgt eigen huis- houding			Overige persoon- ten laste
				ver- mogen	pen- sioen	sociale uit- kering	andere bron						
<b>Doof (of doofstom) en kreupel of verlamd.</b>													
0-4 jaar .....							1						1
15-19 jaar .....					1	1				2			4
20-24 jaar .....										1			1
25-29 jaar .....										1			1
40-44 jaar .....					2								2
45-49 jaar .....					1					1			2
50-54 jaar .....					2								2
55-59 jaar .....					2								2
60-64 jaar .....					1								1
<i>Totaal:</i>					9	1		1			5		16
<b>Doof (of doofstom) en amputatie of ontbreken van ledematen.</b>													
60-64 jaar .....											1		1
<i>Totaal:</i>											1		1
<b>Meervoudige handicaps met invaliditeitsgraad van 20 tot minder dan 80 %.</b>													
0-4 jaar .....								15					15
5-9 jaar .....								55					55
10-14 jaar .....					1		1	50	11		3		66
15-19 jaar .....					5	3			64	1	13		86
20-24 jaar .....	3		1		11	5	1		7		21		49
25-29 jaar .....	2	1		1	16	4	1				14		39
30-34 jaar .....	7				26	13	1				7		54
35-39 jaar .....	4	2		1	65	11	2				9		94
40-44 jaar .....	11	3		1	100	29	3				8	1	156
45-49 jaar .....	26	2		4	155	34	9				2	3	235
50-54 jaar .....	22	1		3	183	40	5			1	7	1	263
55-59 jaar .....	39	2		8	366	81	15				14	1	526
60-64 jaar .....	44	5		20	564	102	16				8	4	763
<i>Totaal:</i>	158	16	1	38	1 492	322	54	120	82	2	106	10	2 401
<b>Meervoudige handicaps n.e.g.</b>													
0-4 jaar .....								10					10
5-9 jaar .....								38					38
10-14 jaar .....					1			28	11		1		41
15-19 jaar .....					3	1	1		24		22		51
20-24 jaar .....					5	2	1		3		17		28
25-29 jaar .....					13	3					11	1	28
30-34 jaar .....					20	4	3			1	8		37
35-39 jaar .....	2	1			31	8	3				6		51
40-44 jaar .....	1				45	4	1				4		55
45-49 jaar .....	6	1		1	89	11	6				5		119
50-54 jaar .....	2	1		1	89	16	2				3	4	118
55-59 jaar .....	4			4	179	25	5				5		222
60-64 jaar .....	6	1		6	242	31	6				5	2	299
<i>Totaal:</i>	21	5		12	717	105	28	76	38	1	87	7	1 097



AARD VAN HET GEBREK EN LEEFTIJDGROEP	Werkloos		Dienst- plich- tige	Zonder beroep								Status on- bekend	Totaal
	met ver- goeding	overige		Levensonderhoud				Minder dan 14 jaar	Student 14 jaar en ouder	Ver- zorgt eigen huis- houding	Overige persoon ten laste		
				ver- mogen	pen- sioen	sociale uit- kering	andere bron						
<b>Totaal.</b>													
0-4 jaar .....	—	—	—	—	—	—	—	28	—	—	—	—	28
5-9 jaar .....	—	—	—	—	—	—	—	96	—	—	—	—	96
10-14 jaar .....	—	—	—	—	2	—	1	81	22	—	6	—	112
15-19 jaar .....	—	—	—	—	11	5	1	—	89	1	42	—	149
20-24 jaar .....	3	—	1	—	16	8	2	—	10	—	45	—	85
25-29 jaar .....	2	1	—	1	29	7	2	—	—	—	26	1	69
30-34 jaar .....	8	1	—	—	49	18	5	—	—	1	16	—	98
35-39 jaar .....	6	3	—	1	98	19	5	—	—	—	16	—	148
40-44 jaar .....	13	3	—	1	154	34	4	—	—	—	14	1	224
45-49 jaar .....	32	3	—	5	252	45	15	—	—	—	8	3	363
50-54 jaar .....	24	2	—	4	276	56	7	—	—	1	10	5	385
55-59 jaar .....	43	2	—	12	559	106	21	—	—	—	19	1	763
60-64 jaar .....	51	6	—	26	828	134	23	—	—	—	15	7	1 090
<b>Totaal:</b>	<b>182</b>	<b>21</b>	<b>1</b>	<b>50</b>	<b>2 274</b>	<b>432</b>	<b>86</b>	<b>205</b>	<b>121</b>	<b>3</b>	<b>217</b>	<b>18</b>	<b>3 610</b>
<b>7. OVERIGE GERINGE OF NIET DUIDELIJK OMSCHREVEN HAN- DICAPS.</b>													
<b>Gebrekkig, verminkt, invalide, zonder pre- cisering, met invaliditeitsgraad groter dan 20 %.</b>													
0-4 jaar .....	—	—	—	—	—	—	—	51	—	—	—	—	51
5-9 jaar .....	—	—	—	—	—	—	—	134	—	—	—	—	134
10-14 jaar .....	—	1	—	—	—	—	—	134	37	—	11	—	183
15-19 jaar .....	1	1	1	—	15	11	2	—	131	—	79	—	241
20-24 jaar .....	4	4	1	—	35	20	6	—	27	5	91	1	194
25-29 jaar .....	10	2	—	—	59	21	7	—	4	—	49	6	158
30-34 jaar .....	17	2	—	—	109	33	5	—	—	1	47	1	215
35-39 jaar .....	28	2	—	2	206	34	7	—	—	—	49	3	331
40-44 jaar .....	52	7	—	2	447	52	18	—	—	2	27	3	610
45-49 jaar .....	61	14	—	11	689	86	21	—	—	1	30	13	926
50-54 jaar .....	77	4	—	9	778	105	21	—	—	2	21	5	1 022
55-59 jaar .....	110	5	—	30	1 354	179	32	—	—	—	19	8	1 737
60-64 jaar .....	142	13	—	50	1 987	226	41	—	—	1	13	10	2 483
<b>Totaal:</b>	<b>502</b>	<b>55</b>	<b>2</b>	<b>104</b>	<b>5 679</b>	<b>767</b>	<b>160</b>	<b>319</b>	<b>199</b>	<b>12</b>	<b>436</b>	<b>50</b>	<b>8 285</b>
<b>Andere fysieke gebrekkigheid met inva- liditeitsgraad 10 % &lt; 20 %.</b>													
0-4 jaar .....	—	—	—	—	—	—	—	4	—	—	—	—	4
5-9 jaar .....	—	—	—	—	—	—	—	3	—	—	—	—	3
10-14 jaar .....	—	—	—	—	—	—	—	2	—	—	—	—	2
15-19 jaar .....	—	1	—	—	—	—	—	—	5	—	—	—	8
20-24 jaar .....	—	—	—	—	—	4	—	—	—	—	3	—	7
25-29 jaar .....	1	—	—	—	3	—	—	—	1	—	2	—	7
30-34 jaar .....	1	—	—	—	2	—	2	—	—	—	1	—	6
35-39 jaar .....	1	—	—	—	9	—	—	—	—	—	1	—	11
40-44 jaar .....	5	—	—	—	16	1	1	—	—	—	1	—	24
45-49 jaar .....	5	1	—	1	36	3	2	—	—	—	—	1	49
50-54 jaar .....	3	—	—	—	40	7	—	—	—	—	—	—	50
55-59 jaar .....	7	2	—	5	80	11	3	—	—	—	3	—	111
60-64 jaar .....	29	1	—	5	176	10	3	—	—	—	1	—	225
<b>Totaal:</b>	<b>52</b>	<b>5</b>		<b>11</b>	<b>362</b>	<b>36</b>	<b>11</b>	<b>9</b>	<b>6</b>		<b>14</b>	<b>1</b>	<b>507</b>

AARD VAN HET GEBREK EN LEEFTIJDGROEP	Werkloos		Dienst- plich- tige	Zonder beroep							Status on- bekend	Totaal	
	met ver- goeding	overige		Levensonderhoud				Minder dan 14 jaar	Student 14 jaar en ouder	Ver- zorgt eigen huis- houding			Overige persoon- ten laste
				ver- mogen	pen- sioen	sociale uit- kering	andere bron						
<b>Onbekend.</b>													
0-4 jaar	—	—	—	—	—	—	—	—	34	—	—	—	34
5-9 jaar	—	—	—	—	—	—	—	—	92	—	—	—	92
10-14 jaar	—	2	—	—	—	—	—	—	106	11	—	8	127
15-19 jaar	1	1	2	—	4	8	6	—	—	82	1	60	168
20-24 jaar	4	4	3	1	26	12	4	—	—	14	2	54	126
25-29 jaar	5	—	—	—	38	14	7	—	—	—	—	37	102
30-34 jaar	3	—	—	1	64	28	5	—	—	—	—	24	129
35-39 jaar	13	—	—	1	120	26	12	—	—	—	1	25	204
40-44 jaar	24	—	—	6	182	53	12	—	—	—	—	19	302
45-49 jaar	30	3	—	6	337	67	24	—	—	—	1	24	499
50-54 jaar	24	5	—	6	331	74	22	—	—	—	1	18	490
55-59 jaar	42	11	—	20	667	121	37	—	—	—	—	22	938
60-64 jaar	58	6	—	24	953	168	30	—	—	—	—	18	1 273
<i>Totaal:</i>	<b>204</b>	<b>32</b>	<b>5</b>	<b>65</b>	<b>2 722</b>	<b>571</b>	<b>159</b>	<b>232</b>	<b>107</b>	<b>6</b>	<b>309</b>	<b>72</b>	<b>4 484</b>
<b>Totaal.</b>													
0-4 jaar	—	—	—	—	—	—	—	—	89	—	—	—	89
5-9 jaar	—	—	—	—	—	—	—	—	229	—	—	—	229
10-14 jaar	—	3	—	—	—	—	—	—	242	48	—	19	312
15-19 jaar	2	3	3	—	19	19	8	—	—	218	1	141	417
20-24 jaar	8	8	4	1	61	36	10	—	—	41	7	148	327
25-29 jaar	16	2	—	—	100	35	14	—	—	5	—	88	267
30-34 jaar	21	2	—	1	175	61	12	—	—	—	1	72	350
35-39 jaar	42	2	—	3	335	60	19	—	—	—	1	75	546
40-44 jaar	81	7	—	8	645	106	31	—	—	—	2	47	936
45-49 jaar	96	18	—	18	1 062	156	47	—	—	—	2	54	1 474
50-54 jaar	104	9	—	15	1 149	186	43	—	—	—	3	39	1 562
55-59 jaar	159	18	—	55	2 101	311	72	—	—	—	—	44	2 786
60-64 jaar	229	20	—	79	3 116	404	74	—	—	—	1	32	3 981
<i>Totaal:</i>	<b>758</b>	<b>92</b>	<b>7</b>	<b>180</b>	<b>8 763</b>	<b>1 374</b>	<b>330</b>	<b>560</b>	<b>312</b>	<b>18</b>	<b>759</b>	<b>123</b>	<b>13 276</b>
<b>ALGEMEEN TOTAAL.</b>													
0-4 jaar	—	—	—	—	—	—	—	—	553	—	—	—	553
5-9 jaar	—	—	—	—	—	—	—	—	1 555	—	—	—	1 555
10-14 jaar	—	4	—	—	5	2	4	—	1 672	452	1	71	2 212
15-19 jaar	20	35	25	—	95	61	22	—	—	1 850	12	528	2 655
20-24 jaar	79	41	31	3	295	154	44	—	—	359	11	523	1 554
25-29 jaar	88	22	3	5	396	149	47	—	—	33	6	258	1 021
30-34 jaar	131	11	—	6	705	248	54	—	—	1	3	210	1 382
35-39 jaar	197	28	—	15	1 454	367	88	—	—	—	7	229	2 408
40-44 jaar	389	28	—	28	2 762	549	116	—	—	—	6	177	4 088
45-49 jaar	502	50	—	50	4 498	774	159	—	—	—	8	175	6 268
50-54 jaar	492	39	—	57	4 375	756	166	—	—	—	6	151	6 080
55-59 jaar	776	58	—	229	7 773	1 410	261	—	—	—	8	196	10 788
60-64 jaar	1 006	67	—	353	11 298	1 895	322	—	—	—	5	176	15 192
<i>Totaal:</i>	<b>3 680</b>	<b>383</b>	<b>59</b>	<b>746</b>	<b>33 656</b>	<b>6 365</b>	<b>1 283</b>	<b>3 780</b>	<b>2 695</b>	<b>73</b>	<b>2 694</b>	<b>342</b>	<b>55 756</b>

AARD VAN HET GEBREK EN LEEFTIJDGROEP	Werkloos		Dienst- plichtige	Zonder beroep								Status on- bekend	Totaal	
	met ver- goeding	overige		Levensonderhoud				Minder dan 14 jaar	Student 14 jaar en ouder	Ver- zorgt eigen huis- houding	Overige persoon ten laste			
				ver- mogen	pen- sioen	sociale uit- kering	andere bron							
<b>I. VISUELE HANDICAP.</b>														
<b>Volledige blindheid.</b>														
0-4 jaar .....	—	—	—	—	—	—	—	10	—	—	—	—	10	
5-9 jaar .....	—	—	—	—	—	—	—	15	—	—	—	—	15	
10-14 jaar .....	—	—	—	—	—	—	—	20	5	—	3	—	28	
15-19 jaar .....	—	1	—	—	6	1	—	—	16	—	16	—	40	
20-24 jaar .....	—	2	—	—	6	4	1	—	4	6	19	1	43	
25-29 jaar .....	—	—	—	—	10	7	1	—	2	14	9	1	44	
30-34 jaar .....	—	—	—	—	16	3	1	—	—	18	13	—	51	
35-39 jaar .....	1	—	—	—	30	6	1	—	—	22	9	—	70	
40-44 jaar .....	—	—	—	—	30	10	3	—	—	37	16	—	96	
45-49 jaar .....	—	—	—	—	70	5	2	—	—	41	19	2	139	
50-54 jaar .....	—	—	—	—	54	7	2	—	—	28	13	—	106	
55-59 jaar .....	—	—	—	—	1	99	12	3	—	66	26	1	208	
60-64 jaar .....	—	—	—	—	—	145	12	2	—	38	14	—	211	
<i>Totaal:</i>	<b>1</b>	<b>3</b>	—	—	<b>4</b>	<b>466</b>	<b>67</b>	<b>16</b>	<b>45</b>	<b>27</b>	<b>270</b>	<b>157</b>	<b>5</b>	<b>1 061</b>
<b>Ernstige slechtziendheid.</b>														
0-4 jaar .....	—	—	—	—	—	—	—	21	—	—	—	—	21	
5-9 jaar .....	—	—	—	—	—	—	—	73	—	—	—	—	73	
10-14 jaar .....	—	—	—	—	—	—	—	85	26	—	4	—	116	
15-19 jaar .....	2	1	—	—	2	2	—	—	86	10	24	—	127	
20-24 jaar .....	4	—	—	—	5	2	1	—	6	38	26	—	82	
25-29 jaar .....	5	—	—	—	10	5	1	—	—	66	10	—	97	
30-34 jaar .....	2	—	—	—	15	6	3	—	—	86	15	—	127	
35-39 jaar .....	2	—	—	—	23	6	—	—	—	101	13	—	145	
40-44 jaar .....	2	—	—	—	2	52	10	3	—	129	17	1	216	
45-49 jaar .....	4	—	—	—	3	71	11	6	—	177	23	2	297	
50-54 jaar .....	7	1	—	—	2	80	6	8	—	122	14	3	243	
55-59 jaar .....	3	2	—	—	8	173	8	3	—	196	26	1	420	
60-64 jaar .....	1	—	—	—	10	306	9	4	—	153	25	1	509	
<i>Totaal:</i>	<b>32</b>	<b>5</b>	—	—	<b>25</b>	<b>737</b>	<b>65</b>	<b>29</b>	<b>179</b>	<b>118</b>	<b>1 078</b>	<b>197</b>	<b>8</b>	<b>2 473</b>
<b>Eénzijdige blindheid.</b>														
0-4 jaar .....	—	—	—	—	—	—	—	14	—	—	—	—	14	
5-9 jaar .....	—	—	—	—	—	—	—	41	—	—	—	—	41	
10-14 jaar .....	—	—	—	—	—	—	—	54	12	1	—	—	67	
15-19 jaar .....	1	1	—	—	1	2	1	—	42	9	7	—	64	
20-24 jaar .....	4	1	—	—	—	1	—	—	4	30	5	—	45	
25-29 jaar .....	—	1	—	—	3	1	—	—	1	47	2	—	55	
30-34 jaar .....	2	1	—	—	3	—	2	—	—	74	2	1	85	
35-39 jaar .....	—	—	—	—	8	1	—	—	—	94	3	—	106	
40-44 jaar .....	3	—	—	—	13	5	—	—	—	90	4	1	116	
45-49 jaar .....	4	—	—	—	1	21	2	—	—	96	6	1	131	
50-54 jaar .....	3	—	—	—	3	29	5	—	—	97	5	—	142	
55-59 jaar .....	4	—	—	—	3	61	9	5	—	122	15	1	220	
60-64 jaar .....	—	—	—	—	2	132	—	2	—	96	9	3	244	
<i>Totaal:</i>	<b>21</b>	<b>4</b>	—	—	<b>9</b>	<b>271</b>	<b>26</b>	<b>10</b>	<b>109</b>	<b>59</b>	<b>756</b>	<b>58</b>	<b>7</b>	<b>1 330</b>
<b>Totaal.</b>														
0-4 jaar .....	—	—	—	—	—	—	—	45	—	—	—	—	45	
5-9 jaar .....	—	—	—	—	—	—	—	129	—	—	—	—	129	
10-14 jaar .....	—	1	—	—	—	—	—	159	43	1	7	—	211	
15-19 jaar .....	3	3	—	—	9	5	1	—	144	19	47	—	231	
20-24 jaar .....	8	3	—	—	11	7	2	—	14	74	50	1	170	
25-29 jaar .....	5	1	—	—	23	13	2	—	3	127	21	1	196	
30-34 jaar .....	4	1	—	—	34	9	6	—	—	178	30	1	263	
35-39 jaar .....	3	—	—	—	1	61	13	1	—	217	25	—	321	
40-44 jaar .....	5	—	—	—	2	95	25	6	—	256	37	2	428	
45-49 jaar .....	8	—	—	—	4	162	18	8	—	314	48	5	567	
50-54 jaar .....	10	1	—	—	7	163	18	10	—	247	32	3	491	
55-59 jaar .....	7	2	—	—	12	333	29	11	—	384	67	3	848	
60-64 jaar .....	1	—	—	—	12	583	21	8	—	287	48	4	964	
<i>Totaal:</i>	<b>54</b>	<b>12</b>	—	—	<b>38</b>	<b>1 474</b>	<b>158</b>	<b>55</b>	<b>333</b>	<b>204</b>	<b>2 104</b>	<b>412</b>	<b>20</b>	<b>4 864</b>

AARD VAN HET GEBREK EN LEEFTIJDGROEP	Werkloos		Dienst- plichtige	Zonder beroep								Status on- bekend	Totaal	
	met ver- goeding	overige		Levensonderhoud				Minder dan 14 jaar	Student 14 jaar en ouder	Ver- zorgt eigen huis- houding	Overige persoon- ten laste			
				ver- mogen	pen- sioen	sociale uit- kering	andere bron							
<b>2. SPRAAK- EN GEHOORHANDI- CAP.</b>														
<b>Doofstom.</b>														
0-4 jaar	—	—	—	—	—	—	—	23	—	—	—	—	23	
5-9 jaar	—	—	—	—	—	—	—	55	—	—	—	—	55	
10-14 jaar	—	—	—	—	—	—	—	73	20	—	4	—	97	
15-19 jaar	—	1	—	—	3	1	—	—	61	3	11	—	80	
20-24 jaar	3	1	—	—	9	1	—	—	—	35	16	—	68	
25-29 jaar	2	—	—	—	12	2	1	—	—	46	13	—	76	
30-34 jaar	3	1	—	—	13	3	1	—	—	73	6	—	100	
35-39 jaar	3	—	—	—	16	3	2	—	—	47	12	—	83	
40-44 jaar	—	2	—	—	18	3	2	—	—	63	9	—	97	
45-49 jaar	1	—	—	—	25	3	1	—	—	69	8	—	107	
50-54 jaar	2	—	—	—	27	8	1	—	—	46	10	2	96	
55-59 jaar	2	—	—	2	44	9	2	—	—	46	9	—	114	
60-64 jaar	—	—	—	—	80	6	2	—	—	52	7	—	147	
<i>Totaal:</i>	<b>16</b>	<b>5</b>	—	—	<b>2</b>	<b>247</b>	<b>39</b>	<b>12</b>	<b>151</b>	<b>84</b>	<b>480</b>	<b>105</b>	<b>2</b>	<b>1 143</b>
<b>Stom of ernstige spraakstoornis die mondelinge uitdrukking onmogelijk maakt.</b>														
0-4 jaar	—	—	—	—	—	—	—	10	—	—	—	—	10	
5-9 jaar	—	—	—	—	—	—	—	51	—	—	—	—	51	
10-14 jaar	—	—	—	—	—	—	—	41	7	—	3	—	51	
15-19 jaar	1	—	—	—	1	2	1	—	20	1	10	—	36	
20-24 jaar	—	—	—	—	5	2	—	—	—	7	13	—	27	
25-29 jaar	—	—	—	—	—	—	—	—	—	5	14	—	19	
30-34 jaar	—	—	—	—	4	—	—	—	—	4	4	—	12	
35-39 jaar	—	—	—	—	4	2	—	—	—	8	5	—	19	
40-44 jaar	—	—	—	1	4	1	—	—	—	4	4	—	14	
45-49 jaar	1	—	—	—	5	1	—	—	—	8	3	—	18	
50-54 jaar	1	—	—	—	8	2	—	—	—	6	1	—	18	
55-59 jaar	1	—	—	1	9	1	1	—	—	11	1	—	25	
60-64 jaar	—	—	—	—	18	1	1	—	—	10	1	—	31	
<i>Totaal:</i>	<b>4</b>	—	—	—	<b>2</b>	<b>58</b>	<b>12</b>	<b>3</b>	<b>102</b>	<b>27</b>	<b>64</b>	<b>59</b>	—	<b>331</b>
<b>Volledige doofheid of uitgesproken hard- horigheid.</b>														
0-4 jaar	—	—	—	—	—	—	—	24	—	—	—	—	24	
5-9 jaar	—	—	—	—	—	—	—	83	—	—	—	—	83	
10-14 jaar	—	—	—	—	—	—	—	86	26	—	1	—	113	
15-19 jaar	—	2	—	—	1	3	1	—	65	8	8	—	88	
20-24 jaar	4	1	—	—	3	—	—	—	7	34	11	—	60	
25-29 jaar	3	—	—	—	1	—	1	—	—	52	5	—	62	
30-34 jaar	3	—	—	—	9	1	—	—	1	72	8	1	95	
35-39 jaar	1	—	—	—	12	—	—	—	—	110	10	—	133	
40-44 jaar	1	2	—	—	20	6	4	—	—	138	8	1	180	
45-49 jaar	9	—	—	—	36	7	1	—	—	179	12	—	246	
50-54 jaar	3	—	—	—	46	5	2	—	—	170	10	2	239	
55-59 jaar	14	1	—	—	5	144	6	5	—	205	15	1	396	
60-64 jaar	1	—	—	—	16	283	7	3	—	181	15	—	506	
<i>Totaal:</i>	<b>39</b>	<b>6</b>	—	—	<b>24</b>	<b>555</b>	<b>35</b>	<b>17</b>	<b>193</b>	<b>99</b>	<b>1 149</b>	<b>103</b>	<b>5</b>	<b>2 225</b>
<b>Totaal.</b>														
0-4 jaar	—	—	—	—	—	—	—	57	—	—	—	—	—	57
5-9 jaar	—	—	—	—	—	—	—	189	—	—	—	—	—	189
10-14 jaar	—	—	—	—	—	—	—	200	53	—	8	—	—	261
15-19 jaar	1	3	—	—	5	6	2	—	146	12	29	—	—	204
20-24 jaar	7	2	—	—	17	3	—	—	10	76	40	—	—	155
25-29 jaar	5	—	—	—	13	2	2	—	—	103	32	—	—	157
30-34 jaar	6	1	—	—	26	4	1	—	1	149	18	1	—	207
35-39 jaar	4	—	—	—	32	5	2	—	—	165	27	—	—	235
40-44 jaar	1	4	—	—	42	10	6	—	—	205	21	1	—	291
45-49 jaar	11	—	—	—	66	11	2	—	—	256	23	—	—	371
50-54 jaar	6	—	—	—	81	15	3	—	—	222	21	4	—	353
55-59 jaar	17	1	—	—	197	16	8	—	—	262	25	1	—	535
60-64 jaar	1	—	—	—	381	14	6	—	—	243	23	—	—	684
<i>Totaal:</i>	<b>59</b>	<b>11</b>	—	—	<b>28</b>	<b>860</b>	<b>86</b>	<b>32</b>	<b>446</b>	<b>210</b>	<b>1 693</b>	<b>267</b>	<b>7</b>	<b>3 699</b>

AARD VAN HET GEBREK EN LEEFTIJDGROEP	Werkloos		Dienst- plicht- tige	Zonder beroep							Status on- bekend	Totaal		
	met ver- goeding	overige		Levensonderhoud				Minder dan 14 jaar	Student 14 jaar en ouder	Ver- zorgt eigen huis- houding			Overige persoon ten laste	
				ver- mogen	pen- sioen	sociale uit- kering	andere bron							
<b>3. HANDICAPS VAN HET BEWEGINGSSYSTEEM (NIET INBEGREPEN: ONTBREKEN OF AMPUTATIE VAN LICHAAMSDEEL).</b>														
<b>Kreupel.</b>														
0-4 jaar .....	—	—	—	—	—	—	—	48	—	—	—	—	48	
5-9 jaar .....	—	—	—	—	—	—	—	94	—	—	—	—	94	
10-14 jaar .....	—	—	—	—	1	—	1	100	28	—	5	—	135	
15-19 jaar .....	3	4	—	—	2	3	2	—	134	15	36	—	199	
20-24 jaar .....	1	9	—	—	13	4	2	—	19	73	28	—	149	
25-29 jaar .....	12	2	—	—	25	7	—	—	—	100	38	—	184	
30-34 jaar .....	14	—	—	—	19	17	5	—	—	184	36	1	277	
35-39 jaar .....	14	—	—	—	59	26	4	—	—	276	54	4	438	
40-44 jaar .....	23	3	—	—	5	114	30	12	—	405	56	4	652	
45-49 jaar .....	34	2	—	—	10	182	37	11	—	423	67	5	771	
50-54 jaar .....	24	3	—	—	5	202	48	14	—	297	49	1	643	
55-59 jaar .....	17	1	—	—	14	365	72	21	—	436	55	6	987	
60-64 jaar .....	1	—	—	—	15	443	10	3	—	236	29	2	739	
<i>Totaal:</i>	<b>143</b>	<b>24</b>	—	—	<b>51</b>	<b>1 425</b>	<b>254</b>	<b>75</b>	<b>242</b>	<b>181</b>	<b>2 445</b>	<b>453</b>	<b>23</b>	<b>5 316</b>
<b>Verlamming (gebrekigheid) van één bovenste lidmaat.</b>														
0-4 jaar .....	—	—	—	—	—	—	—	—	15	—	—	—	—	15
5-9 jaar .....	—	—	—	—	—	—	—	—	28	—	—	—	—	28
10-14 jaar .....	—	—	—	—	—	—	—	—	42	8	—	—	—	50
15-19 jaar .....	1	1	—	—	3	1	—	—	45	6	9	—	—	66
20-24 jaar .....	—	2	—	—	6	2	—	—	9	35	14	—	—	68
25-29 jaar .....	3	—	—	—	4	3	—	—	1	48	1	—	—	60
30-34 jaar .....	2	1	—	—	5	4	1	—	—	80	5	—	—	98
35-39 jaar .....	5	1	—	—	10	6	—	—	—	95	10	—	—	127
40-44 jaar .....	6	—	—	—	20	3	1	—	—	134	8	—	—	172
45-49 jaar .....	6	—	—	—	2	23	11	2	—	140	5	—	—	189
50-54 jaar .....	5	1	—	—	42	8	6	—	—	91	6	1	—	160
55-59 jaar .....	5	1	—	—	6	76	8	2	—	124	14	—	—	236
60-64 jaar .....	—	—	—	—	4	141	1	4	—	94	9	—	—	253
<i>Totaal:</i>	<b>33</b>	<b>7</b>	—	—	<b>12</b>	<b>330</b>	<b>47</b>	<b>16</b>	<b>85</b>	<b>63</b>	<b>847</b>	<b>81</b>	<b>1</b>	<b>1 522</b>
<b>Verlamming (gebrekigheid) van de twee bovenste ledematen.</b>														
0-4 jaar .....	—	—	—	—	—	—	—	—	1	—	—	—	—	1
5-9 jaar .....	—	—	—	—	—	—	—	—	3	—	—	—	—	3
10-14 jaar .....	—	—	—	—	—	—	—	—	4	2	—	—	—	6
15-19 jaar .....	—	—	—	—	—	—	—	—	5	2	1	—	—	8
20-24 jaar .....	—	—	—	—	1	—	—	—	—	2	3	—	—	6
25-29 jaar .....	—	—	—	—	1	—	—	—	—	3	—	—	—	4
30-34 jaar .....	—	—	—	—	1	—	—	—	—	2	2	—	—	5
35-39 jaar .....	—	—	—	—	3	—	—	1	—	6	3	—	—	13
40-44 jaar .....	1	—	—	—	2	—	—	—	—	7	2	—	—	12
45-49 jaar .....	1	—	—	—	5	4	—	—	—	9	1	—	—	20
50-54 jaar .....	—	—	—	—	1	1	—	—	—	7	1	—	—	10
55-59 jaar .....	—	—	—	—	12	—	—	—	—	10	1	—	—	23
60-64 jaar .....	—	—	—	—	13	—	—	1	—	7	—	—	—	21
<i>Totaal:</i>	<b>2</b>	—	—	—	<b>39</b>	<b>5</b>	<b>2</b>	<b>8</b>	<b>7</b>	<b>55</b>	<b>14</b>	—	—	<b>132</b>

AARD VAN HET GEBREK EN LEEFTIJDGROEP	Werkloos		Dienst- plich- tige	Zonder beroep						Status on- bekend	Totaal			
	met ver- goeding	overige		Levensonderhoud				Minder dan 14 jaar	Student 14 jaar en ouder			Ver- zorgt eigen huis- houding	Overige persoon- ten laste	
				ver- mogen	pen- sioen	sociale uit- kering	andere bron							
<b>Verlamming (gebrekigheid) van één onder- ste lidmaat.</b>														
0-4 jaar	—	—	—	—	—	—	—	4	—	—	—	4		
5-9 jaar	—	—	—	—	—	—	—	31	—	—	—	31		
10-14 jaar	—	—	—	—	—	—	—	36	9	—	—	45		
15-19 jaar	—	1	—	—	1	1	1	—	63	5	7	79		
20-24 jaar	3	5	—	—	4	2	1	—	4	27	9	55		
25-29 jaar	1	1	—	—	10	2	2	—	—	60	12	90		
30-34 jaar	3	1	—	—	2	13	1	—	—	87	7	114		
35-39 jaar	5	2	—	—	2	18	3	3	—	170	20	223		
40-44 jaar	6	2	—	—	2	33	11	5	—	226	20	306		
45-49 jaar	7	—	—	—	3	70	12	6	—	287	33	420		
50-54 jaar	11	2	—	—	5	98	10	7	—	235	22	393		
55-59 jaar	10	1	—	—	8	210	12	6	—	280	30	557		
60-64 jaar	1	1	—	—	14	374	4	2	—	241	32	669		
<i>Totaal:</i>	<b>47</b>	<b>16</b>	—	—	<b>36</b>	<b>831</b>	<b>58</b>	<b>33</b>	<b>71</b>	<b>76</b>	<b>1 618</b>	<b>192</b>	<b>8</b>	<b>2 986</b>
<b>Verlamming (gebrekigheid) van de twee onderste ledematen.</b>														
0-4 jaar	—	—	—	—	—	—	—	26	—	—	—	—	26	
5-9 jaar	—	—	—	—	—	—	—	48	—	—	—	—	48	
10-14 jaar	—	—	—	—	—	—	—	32	11	—	1	1	45	
15-19 jaar	—	—	—	—	1	4	—	—	39	1	22	—	67	
20-24 jaar	1	1	—	—	7	5	1	—	6	7	24	—	52	
25-29 jaar	—	—	—	—	9	—	—	—	—	17	16	—	42	
30-34 jaar	—	—	—	—	1	13	7	3	—	22	18	1	65	
35-39 jaar	1	—	—	—	—	36	5	1	—	36	17	—	96	
40-44 jaar	1	—	—	—	2	48	10	3	—	68	24	1	157	
45-49 jaar	2	—	—	—	2	47	10	5	—	81	29	1	177	
50-54 jaar	4	—	—	—	4	73	7	5	—	84	20	—	197	
55-59 jaar	2	—	—	—	5	109	15	5	—	103	21	—	260	
60-64 jaar	—	—	—	—	10	196	5	1	—	82	24	1	319	
<i>Totaal:</i>	<b>11</b>	<b>1</b>	—	—	<b>24</b>	<b>539</b>	<b>68</b>	<b>24</b>	<b>106</b>	<b>56</b>	<b>501</b>	<b>216</b>	<b>5</b>	<b>1 551</b>
<b>Verlamming (gebrekigheid) van één zijde van het lichaam.</b>														
0-4 jaar	—	—	—	—	—	—	—	9	—	—	—	—	9	
5-9 jaar	—	—	—	—	—	—	—	28	—	—	—	—	28	
10-14 jaar	—	—	—	—	—	—	—	25	—	—	—	—	34	
15-19 jaar	1	—	—	—	2	—	—	—	21	—	12	—	36	
20-24 jaar	—	—	—	—	3	4	1	—	3	8	18	—	37	
25-29 jaar	—	—	—	—	10	—	—	—	—	13	8	—	32	
30-34 jaar	1	—	—	—	12	4	1	—	—	15	4	—	37	
35-39 jaar	—	—	—	—	19	1	2	—	—	17	12	—	51	
40-44 jaar	—	—	—	—	1	24	3	—	—	37	10	—	75	
45-49 jaar	—	—	—	—	1	33	8	1	—	39	14	—	96	
50-54 jaar	—	—	—	—	2	42	3	1	—	32	13	—	93	
55-59 jaar	3	—	—	—	4	53	6	3	—	56	21	—	146	
60-64 jaar	—	1	—	—	3	111	—	—	—	58	21	—	194	
<i>Totaal:</i>	<b>5</b>	<b>1</b>	—	—	<b>11</b>	<b>309</b>	<b>29</b>	<b>10</b>	<b>62</b>	<b>31</b>	<b>276</b>	<b>134</b>	—	<b>868</b>
<b>Hersenverlamming (zonder nadere locali- sering van de gebrekigheid).</b>														
0-4 jaar	—	—	—	—	—	—	—	50	—	—	—	—	—	50
5-9 jaar	—	—	—	—	—	—	—	131	—	—	—	—	—	131
10-14 jaar	—	—	—	—	1	—	—	153	36	1	15	—	—	206
15-19 jaar	—	—	—	—	16	5	3	—	151	8	90	1	—	274
20-24 jaar	1	1	—	—	1	33	14	2	—	20	17	81	1	171
25-29 jaar	4	—	—	—	1	37	9	2	—	36	62	2	—	153
30-34 jaar	3	—	—	—	—	53	15	3	—	—	61	48	—	183
35-39 jaar	2	—	—	—	—	70	16	2	—	—	84	51	1	226
40-44 jaar	3	—	—	—	1	101	20	4	—	—	113	49	1	292
45-49 jaar	4	1	—	—	5	134	26	4	—	—	162	78	2	416
50-54 jaar	1	—	—	—	4	154	30	9	—	—	130	70	3	401
55-59 jaar	2	2	—	—	15	275	26	7	—	—	184	107	6	624
60-64 jaar	—	1	—	—	9	356	9	4	—	—	139	68	1	587
<i>Totaal:</i>	<b>20</b>	<b>5</b>	—	—	<b>36</b>	<b>1 230</b>	<b>170</b>	<b>40</b>	<b>334</b>	<b>207</b>	<b>935</b>	<b>719</b>	<b>18</b>	<b>3 714</b>

AARD VAN HET GEBREK EN LEEFTIJDGROEP	Werkloos		Dienst- plicht- tige	Zonder beroep								Status on- bekend	Totaal
	met ver- goeding	overige		Levensonderhoud				Minder dan 14 jaar	Student 14 jaar en ouder	Ver- zorgt eigen huis- houding	Overige persoon ten laste		
				ver- mogen	pen- sioen	sociale uit- kering	andere bron						
<b>Kinderverlamming (poliomyelitis) zonder nadere localisering van de gebrekkigheid.</b>													
0-4 jaar .....	—	—	—	—	—	—	—	3	—	—	—	—	3
5-9 jaar .....	—	—	—	—	—	—	—	11	—	—	—	—	11
10-14 jaar .....	—	—	—	—	—	—	—	27	7	—	4	—	38
15-19 jaar .....	2	1	—	—	4	3	1	—	67	7	13	—	98
20-24 jaar .....	3	1	—	—	3	1	1	—	14	19	8	—	50
25-29 jaar .....	1	—	—	—	5	3	—	—	—	30	9	—	48
30-34 jaar .....	1	—	—	—	15	3	3	—	—	51	13	—	86
35-39 jaar .....	—	—	—	—	21	1	—	—	—	68	9	—	100
40-44 jaar .....	1	—	—	—	3	40	3	1	—	86	14	—	148
45-49 jaar .....	1	—	—	—	5	55	7	2	—	71	10	—	151
50-54 jaar .....	1	—	—	—	3	31	2	1	—	35	7	—	80
55-59 jaar .....	—	—	—	—	2	27	3	2	—	18	7	—	59
60-64 jaar .....	—	—	—	—	4	59	1	—	—	17	5	—	86
<i>Totaal:</i>	<b>10</b>	<b>2</b>	—	—	<b>18</b>	<b>260</b>	<b>27</b>	<b>11</b>	<b>41</b>	<b>88</b>	<b>402</b>	<b>99</b>	<b>958</b>
<b>Ziekte van Parkinson.</b>													
10-14 jaar .....	—	—	—	—	—	—	—	—	1	—	—	—	1
20-24 jaar .....	—	—	—	—	—	—	—	—	—	1	—	—	1
30-34 jaar .....	—	—	—	—	1	—	—	—	—	1	—	—	2
35-39 jaar .....	—	—	—	—	—	1	—	—	—	—	—	—	1
40-44 jaar .....	—	—	—	—	2	—	—	—	—	2	—	—	4
45-49 jaar .....	—	—	—	—	10	2	—	—	—	4	4	—	20
50-54 jaar .....	1	—	—	—	2	11	2	1	—	10	7	1	35
55-59 jaar .....	—	—	—	—	1	19	2	1	—	23	10	—	56
60-64 jaar .....	—	—	—	—	2	47	—	1	—	15	5	—	70
<i>Totaal:</i>	<b>1</b>	—	—	—	<b>5</b>	<b>90</b>	<b>7</b>	<b>3</b>	—	<b>1</b>	<b>56</b>	<b>26</b>	<b>190</b>
<b>Totale verlamming.</b>													
0-4 jaar .....	—	—	—	—	—	—	—	—	7	—	—	—	7
5-9 jaar .....	—	—	—	—	—	—	—	—	13	—	—	—	13
10-14 jaar .....	—	—	—	—	—	—	—	—	25	3	—	5	33
15-19 jaar .....	—	—	—	—	5	2	—	—	—	12	—	20	40
20-24 jaar .....	—	—	—	—	10	4	—	—	—	2	1	14	32
25-29 jaar .....	—	—	—	—	12	—	—	2	—	3	15	1	33
30-34 jaar .....	—	—	—	—	1	19	3	—	—	6	10	—	39
35-39 jaar .....	—	—	—	—	18	4	2	—	—	3	9	1	37
40-44 jaar .....	1	—	—	—	26	2	2	—	—	8	9	1	49
45-49 jaar .....	—	—	—	—	26	4	2	—	—	10	20	—	62
50-54 jaar .....	—	—	—	—	1	36	1	1	—	10	17	—	66
55-59 jaar .....	—	—	—	—	1	42	3	2	—	13	25	1	87
60-64 jaar .....	—	—	—	—	1	46	3	3	—	13	13	1	80
<i>Totaal:</i>	<b>1</b>	—	—	—	<b>4</b>	<b>240</b>	<b>26</b>	<b>14</b>	<b>45</b>	<b>17</b>	<b>67</b>	<b>157</b>	<b>578</b>
<b>Totaal.</b>													
0-4 jaar .....	—	—	—	—	—	—	—	—	163	—	—	—	163
5-9 jaar .....	—	—	—	—	—	—	—	—	387	—	—	—	387
10-14 jaar .....	—	—	—	—	2	—	1	—	444	112	—	—	593
15-19 jaar .....	7	7	—	—	34	19	7	—	—	537	44	210	867
20-24 jaar .....	9	19	—	—	1	80	36	8	—	77	190	199	621
25-29 jaar .....	21	3	—	—	1	113	24	7	—	1	310	161	646
30-34 jaar .....	24	2	—	—	5	151	54	16	—	—	509	143	906
35-39 jaar .....	27	3	—	—	4	254	63	15	—	—	755	185	1 312
40-44 jaar .....	42	5	—	—	14	410	82	28	—	—	1 086	192	1 867
45-49 jaar .....	55	3	—	—	28	585	121	33	—	—	1 226	261	2 322
50-54 jaar .....	47	6	—	—	26	690	112	45	—	—	931	212	2 078
55-59 jaar .....	39	5	—	—	56	1 188	147	49	—	—	1 247	291	3 035
60-64 jaar .....	2	3	—	—	62	1 786	33	19	—	—	902	206	3 018
<i>Totaal:</i>	<b>273</b>	<b>56</b>	—	—	<b>197</b>	<b>5 293</b>	<b>691</b>	<b>228</b>	<b>994</b>	<b>727</b>	<b>7 202</b>	<b>2 091</b>	<b>17 815</b>

AARD VAN HET GEBREK EN LEEFTIJDGROEP	Werkloos		Dienst- plich- tige	Zonder beroep							Status on- bekend	Totaal	
	met ver- goeding	overige		Levensonderhoud				Minder dan 14 jaar	Student 14 jaar en ouder	Ver- zorgt eigen huis- houding			Overige persoon- ten laste
				ver- mogen	pen- sioen	sociale uit- kering	andere bron						
<b>4. AMPUTATIE OF ONTBREKEN VAN LICHAAMSDEEL.</b>													
<b>Amputatie of ontbreken van één bovenste lidmaat.</b>													
0-4 jaar	—	—	—	—	—	—	—	17	—	—	—	17	
5-9 jaar	—	—	—	—	—	—	—	17	—	—	—	17	
10-14 jaar	—	—	—	—	—	—	—	17	8	—	—	25	
15-19 jaar	—	—	—	—	—	1	—	—	20	3	4	28	
20-24 jaar	1	2	—	1	1	2	—	—	3	8	—	18	
25-29 jaar	—	1	—	—	2	2	—	—	—	23	4	32	
30-34 jaar	2	—	—	—	3	—	—	—	—	32	5	42	
35-39 jaar	1	—	—	—	12	—	—	—	—	46	5	64	
40-44 jaar	1	1	—	—	10	2	1	—	—	40	5	61	
45-49 jaar	1	1	—	—	28	2	—	—	—	66	3	101	
50-54 jaar	1	—	—	—	19	1	2	—	—	45	2	71	
55-59 jaar	—	1	—	1	39	4	3	—	—	52	5	105	
60-64 jaar	1	—	—	—	59	2	—	—	—	43	2	107	
<i>Totaal:</i>	<b>8</b>	<b>6</b>	—	<b>2</b>	<b>173</b>	<b>16</b>	<b>6</b>	<b>51</b>	<b>31</b>	<b>358</b>	<b>35</b>	<b>688</b>	
<b>Amputatie of ontbreken van twee bovenste ledematen.</b>													
5-9 jaar	—	—	—	—	—	—	—	1	—	—	—	1	
45-49 jaar	—	—	—	—	1	—	—	—	—	1	—	2	
60-64 jaar	—	—	—	—	1	—	—	—	—	1	—	2	
<i>Totaal:</i>	—	—	—	—	<b>2</b>	—	—	<b>1</b>	—	<b>2</b>	—	<b>5</b>	
<b>Amputatie of ontbreken van één onderste lidmaat.</b>													
0-4 jaar	—	—	—	—	—	—	—	1	—	—	—	1	
5-9 jaar	—	—	—	—	—	—	—	2	—	—	—	2	
10-14 jaar	—	—	—	—	—	—	—	4	2	—	—	6	
15-19 jaar	—	—	—	—	—	1	—	—	4	—	1	6	
20-24 jaar	—	—	—	—	—	1	—	—	5	10	3	19	
25-29 jaar	—	—	—	—	2	2	—	—	—	12	3	19	
30-34 jaar	—	—	—	—	7	1	1	—	—	15	2	26	
35-39 jaar	—	—	—	—	8	—	1	—	—	22	3	34	
40-44 jaar	—	—	—	—	10	3	—	—	—	33	4	50	
45-49 jaar	—	1	—	—	23	5	—	—	—	52	4	85	
50-54 jaar	1	—	—	—	18	1	1	—	—	35	4	60	
55-59 jaar	1	—	—	1	47	4	—	—	—	32	6	91	
60-64 jaar	—	—	—	5	75	—	1	—	—	29	8	119	
<i>Totaal:</i>	<b>2</b>	<b>1</b>	—	<b>6</b>	<b>190</b>	<b>18</b>	<b>4</b>	<b>7</b>	<b>11</b>	<b>240</b>	<b>38</b>	<b>518</b>	
<b>Amputatie of ontbreken van twee onderste ledematen.</b>													
0-4 jaar	—	—	—	—	—	—	—	1	—	—	—	1	
5-9 jaar	—	—	—	—	—	—	—	1	—	—	—	1	
20-24 jaar	1	—	—	—	—	—	—	—	—	—	1	2	
25-29 jaar	—	—	—	—	—	—	—	—	1	1	1	3	
30-34 jaar	—	—	—	—	—	—	—	—	—	3	—	3	
35-39 jaar	—	—	—	—	—	—	—	—	—	3	1	4	
40-44 jaar	—	—	—	—	—	—	—	—	—	5	—	5	
45-49 jaar	—	—	—	—	5	—	—	—	—	2	—	7	
50-54 jaar	1	—	—	—	5	2	—	—	—	1	—	9	
55-59 jaar	—	—	—	—	11	—	—	—	—	2	1	14	
60-64 jaar	—	—	—	—	6	—	—	—	—	2	2	10	
<i>Totaal:</i>	<b>2</b>	—	—	—	<b>27</b>	<b>2</b>	—	<b>2</b>	<b>1</b>	<b>19</b>	<b>6</b>	<b>59</b>	



AARD VAN HET GEBREK EN LEEFTIJDGROEP	Werkloos		Dienst- plichtige	Zonder beroep							Status on- bekend	Totaal		
	met ver- goeding	overige		Levensonderhoud				Minder dan 14 jaar	Student 14 jaar en ouder	Ver- zorgt eigen huis- houding			Overige persoon- ten laste	
				ver- mogen	pen- sioen	sociale uit- kering	andere bron							
<b>Amputatie of ontbreken van onderste en bovenste ledematen.</b>														
0-4 jaar	—	—	—	—	—	—	—	1	—	—	—	—	1	
25-29 jaar	—	—	—	—	1	—	—	—	—	—	—	—	1	
35-39 jaar	—	1	—	—	—	—	—	—	—	—	—	—	1	
40-44 jaar	—	—	—	—	1	—	—	—	—	—	—	—	1	
45-49 jaar	—	—	—	—	1	—	—	—	—	2	—	—	3	
55-59 jaar	—	—	—	—	—	—	—	—	—	2	—	—	2	
60-64 jaar	—	—	—	—	2	—	—	—	—	1	—	—	3	
<i>Totaal:</i>	—	1	—	—	5	—	—	1	—	5	—	—	12	
<b>Totaal.</b>														
0-4 jaar	—	—	—	—	—	—	—	20	—	—	—	—	20	
5-9 jaar	—	—	—	—	—	—	—	21	—	—	—	—	21	
10-14 jaar	—	—	—	—	—	—	—	21	10	—	—	—	31	
15-19 jaar	—	—	—	—	—	2	—	—	24	3	5	—	34	
20-24 jaar	2	2	—	1	1	3	—	—	8	18	4	—	39	
25-29 jaar	—	1	—	—	5	4	—	—	1	36	8	—	55	
30-34 jaar	2	—	—	—	10	1	—	—	—	50	7	—	71	
35-39 jaar	1	1	—	—	20	—	1	—	—	71	9	—	103	
40-44 jaar	1	1	—	—	21	5	1	—	—	78	9	1	117	
45-49 jaar	1	2	—	—	58	7	—	—	—	123	7	—	198	
50-54 jaar	3	—	—	—	42	4	3	—	—	81	6	1	140	
55-59 jaar	1	1	—	—	97	8	3	—	—	88	12	—	212	
60-64 jaar	1	—	—	—	5	143	2	1	—	76	12	1	241	
<i>Totaal:</i>	12	8	—	—	8	397	36	10	62	43	624	79	3	1 282
<b>5. CHRONISCHE OF GELIJKSOORTIGE ZIEKTEN.</b>														
<b>Epilepsie.</b>														
0-4 jaar	—	—	—	—	—	—	—	6	—	—	—	—	6	
5-9 jaar	—	—	—	—	—	—	—	39	—	—	—	—	39	
10-14 jaar	—	—	—	—	—	—	—	42	7	—	2	—	51	
15-19 jaar	1	—	—	—	1	2	1	—	29	6	38	2	80	
20-24 jaar	—	—	—	1	4	4	1	—	1	10	25	—	46	
25-29 jaar	2	—	—	1	5	4	1	—	—	13	19	—	45	
30-34 jaar	2	1	—	1	7	6	1	—	—	19	13	2	52	
35-39 jaar	—	—	—	1	14	10	4	—	—	27	19	—	75	
40-44 jaar	1	—	—	—	20	6	5	—	—	22	13	—	67	
45-49 jaar	—	—	—	1	25	3	2	—	—	20	26	—	77	
50-54 jaar	2	—	—	2	14	3	2	—	—	17	6	2	48	
55-59 jaar	—	1	—	1	26	3	—	—	—	10	8	1	50	
60-64 jaar	—	—	—	2	20	2	—	—	—	6	2	—	32	
<i>Totaal:</i>	8	2	—	—	10	136	43	17	87	37	150	171	7	668
<b>Pneumoconiose (bv.: silicose) of stoflong.</b>														
0-4 jaar	—	—	—	—	—	—	—	2	—	—	—	—	2	
5-9 jaar	—	—	—	—	—	—	—	4	—	—	—	—	4	
10-14 jaar	—	—	—	—	—	—	1	4	—	—	—	—	6	
15-19 jaar	—	—	—	—	—	1	—	—	1	1	4	—	7	
20-24 jaar	—	—	—	—	1	—	—	—	1	3	—	—	5	
25-29 jaar	—	—	—	—	2	—	—	—	—	5	1	—	8	
30-34 jaar	—	—	—	—	3	1	—	—	—	4	2	—	10	
35-39 jaar	2	—	—	—	7	1	—	—	—	10	2	—	24	
40-44 jaar	2	—	—	—	10	3	1	—	—	20	10	—	46	
45-49 jaar	—	—	—	1	19	5	1	—	—	26	15	1	68	
50-54 jaar	2	—	—	—	17	3	1	—	—	20	4	—	47	
55-59 jaar	2	—	—	3	30	2	2	—	—	25	8	—	72	
60-64 jaar	1	—	—	3	32	—	—	—	—	6	2	1	45	
<i>Totaal:</i>	9	—	—	—	9	121	16	6	10	3	120	48	2	344

AARD VAN HET GEBREK EN LEEFTIJDGROEP	Werkloos		Dienst- plichtige	Zonder beroep								Status on- bekend	Totaal	
	met ver- goeding	overige		Levensonderhoud				Minder dan 14 jaar	Student 14 jaar en ouder	Ver- zorgt eigen huis- houding	Overige persoon- ten laste			
				ver- mogen	pen- sioen	sociale uit- kering	andere bron							
<b>Multiple sclerose.</b>														
0-4 jaar	—	—	—	—	—	—	—	1	—	—	—	—	1	
5-9 jaar	—	—	—	—	—	—	—	1	—	—	—	—	1	
10-14 jaar	—	—	—	—	—	—	—	2	—	—	—	—	2	
15-19 jaar	—	—	—	—	1	—	—	—	2	—	3	—	6	
20-24 jaar	—	1	—	—	5	2	—	—	1	2	3	—	14	
25-29 jaar	—	—	—	—	13	1	1	—	—	6	8	—	29	
30-34 jaar	—	—	—	—	19	2	—	—	—	21	17	—	59	
35-39 jaar	—	—	—	—	24	4	2	—	—	20	29	—	79	
40-44 jaar	—	—	—	—	32	7	—	—	—	51	32	1	123	
45-49 jaar	1	—	—	—	45	7	4	—	—	55	41	—	153	
50-54 jaar	—	—	—	—	44	6	2	—	—	46	26	—	124	
55-59 jaar	1	—	—	—	3	74	13	2	—	47	36	2	178	
60-64 jaar	—	—	—	—	2	74	2	3	—	34	21	—	136	
<i>Totaal:</i>	<b>2</b>	<b>1</b>	—	—	<b>5</b>	<b>331</b>	<b>44</b>	<b>14</b>	<b>4</b>	<b>3</b>	<b>282</b>	<b>216</b>	<b>3</b>	<b>905</b>
<b>Hemofilie.</b>														
0-4 jaar	—	—	—	—	—	—	—	2	—	—	—	—	2	
5-9 jaar	—	—	—	—	—	—	—	4	—	—	—	—	4	
10-14 jaar	—	—	—	—	—	—	—	2	—	—	—	—	2	
15-19 jaar	—	—	—	—	—	—	—	—	3	—	2	—	5	
20-24 jaar	—	—	—	—	—	—	—	—	—	2	2	—	4	
25-29 jaar	—	—	—	—	1	—	—	—	—	3	1	—	5	
30-34 jaar	—	—	—	—	—	—	—	—	—	1	—	—	1	
35-39 jaar	1	—	—	—	3	—	—	—	—	2	—	—	6	
40-44 jaar	1	—	—	—	2	1	—	—	—	2	3	—	9	
45-49 jaar	1	—	—	—	3	1	—	—	—	4	2	—	11	
50-54 jaar	—	—	—	—	2	2	—	—	—	2	1	—	7	
55-59 jaar	—	—	—	—	2	5	1	—	—	5	4	—	17	
60-64 jaar	—	—	—	—	2	5	—	—	—	5	—	—	12	
<i>Totaal:</i>	<b>3</b>	—	—	—	<b>4</b>	<b>21</b>	<b>5</b>	<b>8</b>	<b>3</b>	<b>26</b>	<b>15</b>	—	<b>85</b>	
<b>Myopathie.</b>														
0-4 jaar	—	—	—	—	—	—	—	2	—	—	—	—	2	
5-9 jaar	—	—	—	—	—	—	—	8	—	—	—	—	8	
10-14 jaar	—	—	—	—	—	—	—	1	2	—	1	—	4	
15-19 jaar	—	—	—	—	1	—	—	—	4	—	2	—	7	
20-24 jaar	—	—	—	—	—	—	—	—	1	—	—	—	1	
25-29 jaar	—	—	—	—	1	—	—	—	—	2	—	—	3	
30-34 jaar	—	—	—	—	2	—	—	—	—	1	—	—	3	
35-39 jaar	—	—	—	—	1	1	1	—	—	1	3	—	7	
40-44 jaar	—	—	—	—	4	—	—	—	—	7	3	—	14	
45-49 jaar	—	—	—	—	7	1	—	—	—	5	2	—	15	
50-54 jaar	—	—	—	—	1	3	—	—	—	2	1	—	7	
55-59 jaar	—	—	—	—	5	—	—	—	—	2	1	—	8	
60-64 jaar	—	—	—	—	4	—	1	—	—	2	—	—	7	
<i>Totaal:</i>	—	—	—	—	<b>1</b>	<b>28</b>	<b>2</b>	<b>2</b>	<b>11</b>	<b>7</b>	<b>22</b>	<b>13</b>	—	<b>86</b>
<b>Overige chronische of gelijksoortige onvoldoende omschreven ziekten.</b>														
0-4 jaar	—	—	—	—	—	—	—	32	—	—	—	—	—	32
5-9 jaar	—	—	—	—	—	—	—	39	—	—	—	—	—	39
10-14 jaar	—	—	—	—	—	—	—	29	8	—	—	—	—	37
15-19 jaar	—	—	—	—	2	1	—	—	16	4	11	—	—	34
20-24 jaar	1	1	—	—	7	1	1	—	2	7	14	—	—	34
25-29 jaar	2	—	—	—	6	3	—	—	—	19	5	2	—	37
30-34 jaar	4	—	—	—	17	7	1	—	—	22	12	—	—	63
35-39 jaar	5	1	—	—	22	5	3	—	—	48	16	1	—	101
40-44 jaar	6	1	—	—	1	30	12	4	—	58	21	1	—	134
45-49 jaar	4	—	—	—	2	68	11	3	—	68	23	1	—	180
50-54 jaar	4	1	—	—	5	52	12	3	—	72	13	—	—	162
55-59 jaar	10	1	—	—	5	107	15	6	—	81	21	—	—	246
60-64 jaar	—	—	—	—	3	96	1	2	—	48	8	—	—	158
<i>Totaal:</i>	<b>36</b>	<b>5</b>	—	—	<b>16</b>	<b>407</b>	<b>68</b>	<b>23</b>	<b>100</b>	<b>26</b>	<b>427</b>	<b>144</b>	<b>5</b>	<b>1 257</b>

AARD VAN HET GEBREK EN LEEFTIJDGROEP	Werkloos		Dienst- plich- tige	Zonder beroep								Status on- bekend	Totaal
	met ver- goeding	overige		Levensonderhoud				Minder dan 14 jaar	Student 14 jaar en ouder	Ver- zorgt eigen huis- houding	Overige persoon ten laste		
				ver- mogen	pen- sioen	sociale uit- kering	andere bron						
<b>Totaal.</b>													
0-4 jaar .....	—	—	—	—	—	—	—	45	—	—	—	—	45
5-9 jaar .....	—	—	—	—	—	—	—	95	—	—	—	—	95
10-14 jaar .....	—	—	—	—	—	—	1	80	18	—	3	—	102
15-19 jaar .....	1	—	—	—	5	4	1	—	55	11	60	2	139
20-24 jaar .....	1	2	—	1	17	7	2	—	6	24	44	—	104
25-29 jaar .....	4	—	—	1	28	8	2	—	—	48	34	2	127
30-34 jaar .....	6	1	—	1	48	16	2	—	—	68	44	2	188
35-39 jaar .....	8	1	—	3	71	21	10	—	—	108	69	1	292
40-44 jaar .....	10	1	—	1	98	29	10	—	—	160	82	2	393
45-49 jaar .....	6	—	—	4	167	28	10	—	—	178	109	2	504
50-54 jaar .....	8	1	—	8	132	26	8	—	—	159	51	2	395
55-59 jaar .....	13	2	—	14	247	34	10	—	—	170	78	3	571
60-64 jaar .....	1	—	—	12	231	5	6	—	—	101	33	1	390
<b>Totaal:</b>	<b>58</b>	<b>8</b>	—	<b>45</b>	<b>1 044</b>	<b>178</b>	<b>62</b>	<b>220</b>	<b>79</b>	<b>1 027</b>	<b>607</b>	<b>17</b>	<b>3 345</b>
<b>6. MEERVOUDIGE HANDICAPS.</b>													
<b>Blind en doof (of doofstom).</b>													
5-9 jaar .....	—	—	—	—	—	—	—	1	—	—	—	—	1
10-14 jaar .....	—	—	—	—	—	1	—	1	—	—	—	—	2
15-19 jaar .....	—	—	—	—	—	—	—	—	—	1	1	—	2
25-29 jaar .....	—	—	—	—	1	—	—	—	—	—	—	—	1
30-34 jaar .....	—	—	—	—	—	—	—	—	—	1	—	—	1
35-39 jaar .....	—	—	—	—	3	—	—	—	—	1	—	—	4
40-44 jaar .....	—	—	—	—	1	—	—	—	—	1	—	—	2
45-49 jaar .....	—	—	—	—	6	—	—	—	—	2	—	—	8
50-54 jaar .....	—	—	—	—	1	1	—	—	—	1	1	—	4
55-59 jaar .....	—	—	—	—	6	—	—	—	—	—	1	—	7
60-64 jaar .....	—	—	—	—	8	1	—	—	—	1	2	—	12
<b>Totaal:</b>	—	—	—	—	<b>26</b>	<b>3</b>	—	<b>2</b>	—	<b>8</b>	<b>5</b>	—	<b>44</b>
<b>Blind en kreupel of verlamd.</b>													
0-4 jaar .....	—	—	—	—	—	—	—	1	—	—	—	—	1
5-9 jaar .....	—	—	—	—	—	—	—	1	—	—	—	—	1
15-19 jaar .....	—	—	—	—	—	—	—	—	—	—	1	—	1
20-24 jaar .....	—	—	—	—	—	—	—	—	—	1	2	—	3
30-34 jaar .....	—	—	—	—	1	—	—	—	—	—	1	—	2
35-39 jaar .....	—	—	—	—	—	1	—	—	—	—	1	—	2
40-44 jaar .....	—	—	—	—	2	—	—	—	—	—	1	—	3
45-49 jaar .....	—	—	—	—	1	—	—	—	—	—	—	—	1
55-59 jaar .....	—	—	—	—	1	—	—	—	—	—	—	—	1
60-64 jaar .....	—	—	—	—	1	—	1	—	—	1	1	—	4
<b>Totaal:</b>	—	—	—	—	<b>6</b>	<b>1</b>	<b>1</b>	<b>2</b>	—	<b>2</b>	<b>7</b>	—	<b>19</b>
<b>Blind en amputatie of ontbreken van ledematen.</b>													
45-49 jaar .....	—	—	—	—	—	—	—	—	—	1	—	—	1
55-59 jaar .....	—	—	—	—	—	—	—	—	—	1	—	—	1
<b>Totaal:</b>	—	—	—	—	—	—	—	—	—	<b>2</b>	—	—	<b>2</b>

AARD VAN HET GEBREK EN LEEFTIJDGROEP	Werkloos		Dienst- plicht- tige	Zonder beroep								Status on- bekend	Totaal
	met ver- goeding	overige		Levensonderhoud				Minder dan 14 jaar	Student 14 jaar en ouder	Ver- zorgt eigen huis- houding	Overige persoon ten laste		
				ver- mogen	pen- sioen	sociale uit- kering	andere bron						
<b>Doof (of doofstom) en kreupel of verlamd.</b>													
5-9 jaar .....	—	—	—	—	—	—	—	2	—	—	—	—	2
10-14 jaar .....	—	—	—	—	—	—	—	2	—	—	—	—	2
15-19 jaar .....	—	—	—	—	—	—	—	—	2	—	1	—	3
20-24 jaar .....	—	—	—	—	1	—	—	—	—	—	—	—	1
25-29 jaar .....	—	—	—	—	—	1	—	—	—	—	—	—	1
30-34 jaar .....	—	—	—	—	1	—	—	—	—	—	1	—	2
35-39 jaar .....	—	—	—	—	—	2	—	—	—	1	—	—	3
40-44 jaar .....	—	—	—	1	—	—	—	—	—	—	2	—	3
45-49 jaar .....	—	—	—	—	1	—	—	—	—	—	—	—	1
50-54 jaar .....	—	—	—	—	2	—	—	—	—	—	—	—	2
55-59 jaar .....	—	—	—	—	1	—	—	—	—	—	—	—	1
60-64 jaar .....	—	—	—	—	1	—	—	—	—	—	—	—	1
<i>Totaal:</i>	—	—	—	1	7	3	—	4	2	1	4	—	22
<b>Doof (of doofstom) en amputatie of ontbreken van ledematen.</b>													
45-49 jaar .....	—	—	—	—	—	—	—	—	—	1	—	—	1
<i>Totaal:</i>	—	—	—	—	—	—	—	—	—	1	—	—	1
<b>Meervoudige handicaps met invaliditeitsgraad van 20 % tot minder dan 80 %.</b>													
0-4 jaar .....	—	—	—	—	—	—	—	15	—	—	—	—	15
5-9 jaar .....	—	—	—	—	—	—	—	33	—	—	—	—	33
10-14 jaar .....	—	—	—	—	—	—	—	30	10	—	3	—	43
15-19 jaar .....	1	1	—	—	2	1	1	—	37	—	17	1	61
20-24 jaar .....	—	—	—	—	8	2	1	—	1	7	26	—	45
25-29 jaar .....	2	—	—	—	14	1	—	—	—	14	17	—	48
30-34 jaar .....	1	1	—	—	10	4	1	—	—	23	16	1	57
35-39 jaar .....	2	—	—	—	17	5	1	—	—	37	13	1	76
40-44 jaar .....	4	1	—	—	39	12	2	—	—	45	10	1	114
45-49 jaar .....	2	1	—	1	53	10	2	—	—	67	16	2	154
50-54 jaar .....	1	—	—	—	2	57	11	2	—	66	15	1	155
55-59 jaar .....	5	1	—	—	3	100	23	5	—	73	11	1	222
60-64 jaar .....	1	—	—	—	3	97	5	1	—	41	5	1	154
<i>Totaal:</i>	19	5	—	9	397	74	16	78	48	373	149	9	1 177
<b>Meervoudige handicaps n.e.g.</b>													
0-4 jaar .....	—	—	—	—	—	—	—	9	—	—	—	—	9
5-9 jaar .....	—	—	—	—	—	—	—	24	—	—	—	—	24
10-14 jaar .....	—	—	—	—	—	—	—	17	3	—	5	—	25
15-19 jaar .....	—	1	—	—	4	3	—	—	14	—	22	—	44
20-24 jaar .....	—	1	—	—	4	3	1	—	4	1	26	1	41
25-29 jaar .....	—	—	—	—	8	—	—	—	—	5	14	—	27
30-34 jaar .....	—	—	—	—	18	5	—	—	—	11	9	—	43
35-39 jaar .....	—	—	—	—	23	5	1	—	—	7	15	1	52
40-44 jaar .....	—	—	—	—	20	5	2	—	—	16	9	—	52
45-49 jaar .....	1	—	—	—	38	6	3	—	—	26	15	1	90
50-54 jaar .....	—	—	—	—	41	2	1	—	—	16	12	—	72
55-59 jaar .....	1	—	—	—	3	70	8	2	—	19	9	—	112
60-64 jaar .....	—	—	—	—	1	66	1	—	—	18	7	—	93
<i>Totaal:</i>	2	2	—	4	292	38	10	50	21	119	143	3	684

AARD VAN HET GEBREK EN LEEFTIJDGROEP	Werkloos		Dienst- plich- tige	Zonder beroep								Status on- bekend	Totaal
	met ver- goeding	overige		Levensonderhoud				Minder dan 14 jaar	Student 14 jaar en ouder	Ver- zorgt eigen huis- houding	Overige persoon ten laste		
				ver- mogen	pen- sioen	sociale uit- kering	andere bron						
<b>Totaal.</b>													
0-4 jaar .....	—	—	—	—	—	—	—	25	—	—	—	—	25
5-9 jaar .....	—	—	—	—	—	—	—	61	—	—	—	—	61
10-14 jaar .....	—	—	—	—	—	1	—	50	13	—	8	—	72
15-19 jaar .....	1	2	—	—	6	4	1	—	53	1	42	1	111
20-24 jaar .....	—	1	—	—	13	5	2	—	5	9	54	1	90
25-29 jaar .....	2	—	—	—	23	2	—	—	—	19	31	—	77
30-34 jaar .....	1	1	—	—	30	9	1	—	—	35	27	1	105
35-39 jaar .....	2	—	—	—	43	13	2	—	—	46	29	2	137
40-44 jaar .....	4	1	—	1	62	17	4	—	—	62	22	1	174
45-49 jaar .....	3	1	—	1	99	16	5	—	—	97	31	3	256
50-54 jaar .....	1	—	—	2	101	14	3	—	—	83	28	1	233
55-59 jaar .....	6	1	—	6	178	31	7	—	—	93	21	1	344
60-64 jaar .....	1	—	—	4	173	7	2	—	—	61	15	1	264
<b>Totaal:</b>	<b>21</b>	<b>7</b>	<b>—</b>	<b>14</b>	<b>728</b>	<b>119</b>	<b>27</b>	<b>136</b>	<b>71</b>	<b>506</b>	<b>308</b>	<b>12</b>	<b>1 949</b>
<b>7. OVERIGE GERINGE OF NIET DUIDELIJK OMSCHREVEN HAN- DICAP.</b>													
<b>Gebrekkig, verminkt, invalide, zonder pre- cisering, met invaliditeitsgraad groter dan 20 %.</b>													
0-4 jaar .....	—	—	—	—	—	—	—	39	—	—	—	—	39
5-9 jaar .....	—	—	—	—	—	—	—	100	—	—	—	—	100
10-14 jaar .....	—	—	—	—	—	—	—	106	25	—	4	—	135
15-19 jaar .....	1	—	—	—	22	6	1	—	92	12	67	—	201
20-24 jaar .....	4	—	—	—	38	9	—	—	12	46	98	2	209
25-29 jaar .....	2	3	—	2	43	14	8	—	1	64	67	1	205
30-34 jaar .....	3	1	—	1	50	21	4	—	—	104	80	2	266
35-39 jaar .....	6	1	—	—	86	23	5	—	—	136	71	—	328
40-44 jaar .....	11	1	—	4	155	41	14	—	—	204	71	—	501
45-49 jaar .....	14	2	—	8	246	41	13	—	—	261	60	3	648
50-54 jaar .....	8	2	—	6	226	39	3	—	—	199	41	5	529
55-59 jaar .....	15	4	—	12	408	49	7	—	—	209	61	9	774
60-64 jaar .....	—	1	—	9	363	13	1	—	—	131	21	3	542
<b>Totaal:</b>	<b>64</b>	<b>15</b>	<b>—</b>	<b>42</b>	<b>1 637</b>	<b>256</b>	<b>56</b>	<b>245</b>	<b>130</b>	<b>1 366</b>	<b>641</b>	<b>25</b>	<b>4 477</b>
<b>Andere fysieke gebrekkigheid met in- validiteitsgraad van 10 % &lt; 20 %.</b>													
0-4 jaar .....	—	—	—	—	—	—	—	2	—	—	—	—	2
5-9 jaar .....	—	—	—	—	—	—	—	2	—	—	—	—	2
10-14 jaar .....	—	—	—	—	—	—	—	—	2	—	—	—	2
15-19 jaar .....	—	—	—	—	—	—	—	—	3	—	1	—	4
20-24 jaar .....	—	1	—	1	2	—	1	—	—	3	2	—	10
25-29 jaar .....	2	—	—	—	2	—	—	—	—	3	1	—	8
30-34 jaar .....	—	—	—	—	2	1	—	—	—	2	3	—	8
35-39 jaar .....	1	—	—	1	2	1	1	—	—	12	—	—	18
40-44 jaar .....	1	—	—	—	3	1	—	—	—	24	3	—	32
45-49 jaar .....	1	—	—	1	8	1	1	—	—	22	2	—	36
50-54 jaar .....	—	—	—	1	10	2	3	—	—	20	2	—	38
55-59 jaar .....	4	—	—	—	26	1	—	—	—	21	2	1	55
60-64 jaar .....	—	—	—	1	20	1	—	—	—	11	2	—	35
<b>Totaal:</b>	<b>9</b>	<b>1</b>	<b>—</b>	<b>5</b>	<b>75</b>	<b>8</b>	<b>6</b>	<b>4</b>	<b>5</b>	<b>118</b>	<b>18</b>	<b>1</b>	<b>250</b>

AARD VAN HET GEBREK EN LEEFTIJDGROEP	Werkloos		Dienst- plich- tige	Zonder beroep								Status on- bekend	Totaal
	met ver- goeding	overige		Levensonderhoud				Minder dan 14 jaar	Student 14 jaar en ouder	Ver- zorgt eigen huis- houding	Overige persoon ten laste		
				ver- mogen	pen- sioen	sociale uit- kering	andere bron						
<b>Onbekend.</b>													
0-4 jaar .....	—	—	—	—	—	—	—	34	—	—	—	—	34
5-9 jaar .....	—	—	—	—	—	—	—	63	—	—	—	—	63
10-14 jaar .....	—	—	—	—	—	—	1	75	15	—	7	—	98
15-19 jaar .....	—	—	—	—	9	1	2	—	57	4	60	4	137
20-24 jaar .....	—	2	—	—	15	9	4	—	4	23	69	—	126
25-29 jaar .....	1	1	—	—	22	10	4	—	—	34	37	1	110
30-34 jaar .....	2	—	—	1	37	10	3	—	—	44	47	2	146
35-39 jaar .....	2	1	—	—	51	15	7	—	—	76	49	4	205
40-44 jaar .....	6	2	—	1	78	16	5	—	—	111	56	5	280
45-49 jaar .....	7	3	—	2	121	14	12	—	—	143	37	4	343
50-54 jaar .....	4	—	—	2	145	23	8	—	—	102	27	2	313
55-59 jaar .....	8	—	—	12	202	28	8	—	—	148	34	1	441
60-64 jaar .....	—	—	—	4	184	8	7	—	—	92	23	1	319
<i>Totaal:</i>	<b>30</b>	<b>9</b>	—	<b>22</b>	<b>864</b>	<b>134</b>	<b>61</b>	<b>172</b>	<b>76</b>	<b>777</b>	<b>446</b>	<b>24</b>	<b>2 615</b>
<b>Totaal.</b>													
0-4 jaar .....	—	—	—	—	—	—	—	75	—	—	—	—	75
5-9 jaar .....	—	—	—	—	—	—	—	165	—	—	—	—	165
10-14 jaar .....	—	—	—	—	—	—	1	181	42	—	11	—	235
15-19 jaar .....	1	—	—	—	31	7	3	—	152	16	128	4	342
20-24 jaar .....	4	3	—	1	55	18	5	—	16	72	169	2	345
25-29 jaar .....	5	4	—	2	67	24	12	—	1	101	105	2	323
30-34 jaar .....	5	1	—	2	89	32	7	—	—	150	130	4	420
35-39 jaar .....	9	2	—	1	139	39	13	—	—	224	120	4	551
40-44 jaar .....	18	3	—	5	236	58	19	—	—	339	130	5	813
45-49 jaar .....	22	5	—	11	375	56	26	—	—	426	99	7	1 027
50-54 jaar .....	12	2	—	9	381	64	14	—	—	321	70	7	880
55-59 jaar .....	27	4	—	24	636	78	15	—	—	378	97	11	1 270
60-64 jaar .....	—	1	—	14	567	22	8	—	—	234	46	4	896
<i>Totaal:</i>	<b>103</b>	<b>25</b>	—	<b>69</b>	<b>2 576</b>	<b>398</b>	<b>123</b>	<b>421</b>	<b>211</b>	<b>2 261</b>	<b>1 105</b>	<b>50</b>	<b>7 342</b>
<b>ALGEMEEN TOTAAL.</b>													
0-4 jaar .....	—	—	—	—	—	—	—	430	—	—	—	—	430
5-9 jaar .....	—	—	—	—	—	—	—	1 047	—	—	—	—	1 047
10-14 jaar .....	—	1	—	—	2	1	3	1 135	291	3	68	1	1 505
15-19 jaar .....	14	15	—	—	90	47	15	—	1 111	106	521	9	1 928
20-24 jaar .....	31	32	—	4	194	79	19	—	136	463	560	6	1 524
25-29 jaar .....	42	9	—	4	272	77	25	—	6	744	392	10	1 581
30-34 jaar .....	48	7	—	8	388	125	34	—	1	1 139	399	11	2 160
35-39 jaar .....	54	7	—	9	620	154	44	—	—	1 586	464	13	2 951
40-44 jaar .....	81	15	—	24	964	226	74	—	—	2 186	493	20	4 083
45-49 jaar .....	106	11	—	50	1 512	257	84	—	—	2 620	578	27	5 245
50-54 jaar .....	87	10	—	53	1 590	253	86	—	—	2 044	420	27	4 570
55-59 jaar .....	110	16	—	122	2 876	343	103	—	—	2 622	591	32	6 815
60-64 jaar .....	7	4	—	125	3 864	104	50	—	—	1 904	383	16	6 457
<i>Totaal:</i>	<b>580</b>	<b>127</b>	—	<b>399</b>	<b>12 372</b>	<b>1 666</b>	<b>537</b>	<b>2 612</b>	<b>1 545</b>	<b>15 417</b>	<b>4 869</b>	<b>172</b>	<b>40 296</b>

AARD VAN HET GEBREK EN LEEFTIJDGROEP	Werkloos		Dienst- plichtige	Zonder beroep								Status on- bekend	Totaal
	met ver- goeding	overige		Levensonderhoud				Minder dan 14 jaar	Student 14 jaar en ouder	Ver- zorgt eigen huis- houding	Overige persoon- ten laste		
				ver- mogen	pen- sioen	sociale uit- kering	andere bron						
<b>I. VISUELE HANDICAP.</b>													
<b>Volledige blindheid.</b>													
0-4 jaar .....	—	—	—	—	—	—	—	23	—	—	—	—	23
5-9 jaar .....	—	—	—	—	—	—	—	30	—	—	—	—	30
10-14 jaar .....	—	—	—	—	—	—	—	41	14	—	4	—	59
15-19 jaar .....	1	2	—	—	13	4	1	—	48	—	22	—	91
20-24 jaar .....	1	2	—	—	24	10	1	—	12	6	30	1	87
25-29 jaar .....	—	—	—	—	33	11	2	—	2	14	18	1	81
30-34 jaar .....	—	—	—	—	37	11	2	—	—	18	17	—	85
35-39 jaar .....	2	1	—	1	87	22	3	—	—	22	15	—	153
40-44 jaar .....	2	—	—	1	115	23	5	—	—	37	25	1	209
45-49 jaar .....	—	—	—	1	191	26	5	—	—	41	28	2	294
50-54 jaar .....	—	—	—	2	135	19	9	—	—	28	18	—	211
55-59 jaar .....	3	—	—	4	252	43	15	—	—	66	35	3	421
60-64 jaar .....	4	—	—	6	341	44	7	—	—	38	19	1	460
<i>Totaal:</i>	<b>13</b>	<b>5</b>	<b>—</b>	<b>15</b>	<b>1 228</b>	<b>213</b>	<b>50</b>	<b>94</b>	<b>76</b>	<b>270</b>	<b>231</b>	<b>9</b>	<b>2 204</b>
<b>Ernstige slechtziendheid.</b>													
0-4 jaar .....	—	—	—	—	—	—	—	57	—	—	—	—	57
5-9 jaar .....	—	—	—	—	—	—	—	179	—	—	—	—	179
10-14 jaar .....	—	1	—	—	—	—	—	216	68	—	5	—	290
15-19 jaar .....	7	6	5	—	5	3	2	—	230	11	36	1	306
20-24 jaar .....	8	5	6	—	12	12	2	—	36	38	39	1	159
25-29 jaar .....	14	1	—	—	22	10	5	—	1	66	18	—	137
30-34 jaar .....	7	1	—	1	33	13	5	—	—	86	18	1	165
35-39 jaar .....	10	—	—	—	70	20	4	—	—	102	25	—	231
40-44 jaar .....	11	—	—	4	115	25	9	—	—	130	20	3	317
45-49 jaar .....	16	—	—	4	174	33	10	—	—	178	25	4	444
50-54 jaar .....	20	4	—	4	192	32	16	—	—	122	19	4	413
55-59 jaar .....	27	5	—	13	375	51	16	—	—	196	37	7	727
60-64 jaar .....	40	1	—	27	646	66	19	—	—	153	29	3	984
<i>Totaal:</i>	<b>160</b>	<b>24</b>	<b>11</b>	<b>53</b>	<b>1 644</b>	<b>265</b>	<b>88</b>	<b>452</b>	<b>335</b>	<b>1 082</b>	<b>271</b>	<b>24</b>	<b>4 409</b>
<b>Eënzijdige blindheid.</b>													
0-4 jaar .....	—	—	—	—	—	—	—	28	—	—	—	—	28
5-9 jaar .....	—	—	—	—	—	—	—	122	—	—	—	—	122
10-14 jaar .....	—	—	—	—	—	—	—	154	56	2	—	—	212
15-19 jaar .....	3	6	6	—	1	3	1	—	206	10	11	—	247
20-24 jaar .....	8	6	2	—	2	3	2	—	27	30	11	1	92
25-29 jaar .....	10	2	—	—	7	4	—	—	4	48	4	—	79
30-34 jaar .....	5	2	—	—	12	4	3	—	—	74	3	1	104
35-39 jaar .....	7	2	—	1	21	3	3	—	—	95	5	—	137
40-44 jaar .....	13	1	—	1	37	18	1	—	—	90	8	2	171
45-49 jaar .....	24	2	—	2	60	16	5	—	—	97	6	2	214
50-54 jaar .....	17	2	—	4	77	18	3	—	—	97	11	1	230
55-59 jaar .....	41	—	—	8	163	29	12	—	—	122	16	2	393
60-64 jaar .....	61	2	—	14	371	36	7	—	—	96	15	5	607
<i>Totaal:</i>	<b>189</b>	<b>25</b>	<b>8</b>	<b>30</b>	<b>751</b>	<b>134</b>	<b>37</b>	<b>304</b>	<b>293</b>	<b>761</b>	<b>90</b>	<b>14</b>	<b>2 636</b>
<b>Totaal.</b>													
0-4 jaar .....	—	—	—	—	—	—	—	108	—	—	—	—	108
5-9 jaar .....	—	—	—	—	—	—	—	331	—	—	—	—	331
10-14 jaar .....	—	1	—	—	—	—	—	411	138	2	9	—	561
15-19 jaar .....	11	14	11	—	19	10	4	—	484	21	69	1	644
20-24 jaar .....	17	13	8	—	38	25	5	—	75	74	80	3	338
25-29 jaar .....	24	3	—	—	62	25	7	—	7	128	40	1	297
30-34 jaar .....	12	3	—	1	82	28	10	—	—	178	38	2	354
35-39 jaar .....	19	3	—	2	178	45	10	—	—	219	45	—	521
40-44 jaar .....	26	1	—	6	267	66	15	—	—	257	53	6	697
45-49 jaar .....	40	2	—	7	425	75	20	—	—	316	59	8	952
50-54 jaar .....	37	6	—	10	404	69	28	—	—	247	48	5	854
55-59 jaar .....	71	5	—	25	790	123	43	—	—	384	88	12	1 541
60-64 jaar .....	105	3	—	47	1 358	146	33	—	—	287	63	9	2 051
<i>Totaal:</i>	<b>362</b>	<b>54</b>	<b>19</b>	<b>98</b>	<b>3 623</b>	<b>612</b>	<b>175</b>	<b>850</b>	<b>704</b>	<b>2 113</b>	<b>592</b>	<b>47</b>	<b>9 249</b>

AARD VAN HET GEBREK EN LEEFTIJDGROEP	Werkloos		Dienst- plich- tige	Zonder beroep								Status on- bekend	Totaal
	met ver- goeding	overige		Levensonderhoud				Minder dan 14 jaar	Student 14 jaar en ouder	Ver- zorgt eigen huis- houding	Overige persoon ten laste		
				ver- mogen	pen- sioen	sociale uit- kering	andere bron						
<b>2. SPRAAK- EN GEHOORHANDI- CAP.</b>													
<b>Doofstom.</b>													
0-4 jaar	—	—	—	—	—	—	—	50	—	—	—	—	50
5-9 jaar	—	—	—	—	—	—	—	137	—	—	—	—	137
10-14 jaar	—	—	—	—	—	—	—	154	36	—	5	1	196
15-19 jaar	—	2	—	—	5	2	—	—	127	4	23	—	163
20-24 jaar	6	2	1	—	15	5	—	—	6	35	25	—	95
25-29 jaar	7	—	—	—	19	6	2	—	1	46	19	1	101
30-34 jaar	7	1	—	—	22	8	1	—	—	73	12	—	124
35-39 jaar	5	—	—	—	33	10	3	—	—	48	20	1	120
40-44 jaar	8	2	—	—	34	10	3	—	—	63	12	—	132
45-49 jaar	9	—	—	1	45	13	2	—	—	69	11	2	152
50-54 jaar	11	—	—	1	42	12	2	—	—	46	13	3	130
55-59 jaar	16	—	—	2	72	19	6	—	—	46	14	—	175
60-64 jaar	16	2	—	2	130	18	4	—	—	52	11	—	235
<i>Totaal:</i>	<b>85</b>	<b>9</b>	<b>1</b>	<b>6</b>	<b>417</b>	<b>103</b>	<b>23</b>	<b>341</b>	<b>170</b>	<b>482</b>	<b>165</b>	<b>8</b>	<b>1 810</b>
<b>Stom of ernstige spraakstoornis die mondelinge uitdrukking onmogelijk maakt.</b>													
0-4 jaar	—	—	—	—	—	—	—	26	—	—	—	—	26
5-9 jaar	—	—	—	—	—	—	—	177	—	—	—	—	177
10-14 jaar	—	—	—	—	—	—	—	160	26	—	7	—	193
15-19 jaar	1	—	—	—	2	2	2	—	65	3	24	—	99
20-24 jaar	2	1	—	—	7	6	2	—	2	7	24	—	51
25-29 jaar	—	1	—	—	4	3	—	—	—	5	17	—	30
30-34 jaar	1	—	—	—	9	6	1	—	—	4	6	—	27
35-39 jaar	2	—	—	—	11	4	—	—	—	8	11	—	36
40-44 jaar	1	—	—	1	9	9	—	—	—	4	8	—	32
45-49 jaar	1	—	—	—	19	8	1	—	—	8	8	—	45
50-54 jaar	4	—	—	—	19	7	—	—	—	6	4	—	40
55-59 jaar	5	—	—	3	47	13	1	—	—	12	1	—	82
60-64 jaar	2	—	—	1	65	14	2	—	—	10	3	—	97
<i>Totaal:</i>	<b>19</b>	<b>2</b>	<b>—</b>	<b>5</b>	<b>192</b>	<b>72</b>	<b>9</b>	<b>363</b>	<b>93</b>	<b>67</b>	<b>113</b>	<b>—</b>	<b>935</b>
<b>Volledige doofheid of uitgesproken hardhorigheid.</b>													
0-4 jaar	—	—	—	—	—	—	—	60	—	—	—	—	60
5-9 jaar	—	—	—	—	—	—	—	182	—	—	—	—	182
10-14 jaar	—	—	—	—	—	1	1	189	58	—	5	—	254
15-19 jaar	—	5	3	—	2	5	2	—	199	10	14	—	240
20-24 jaar	8	3	5	—	7	—	—	—	30	34	19	—	106
25-29 jaar	3	1	—	—	6	1	2	—	1	52	9	—	75
30-34 jaar	9	—	—	—	14	1	1	—	1	72	12	1	111
35-39 jaar	6	—	—	—	28	1	2	—	—	110	11	1	159
40-44 jaar	5	2	—	1	37	10	5	—	—	139	12	2	213
45-49 jaar	24	—	—	2	80	15	2	—	—	180	18	—	321
50-54 jaar	18	1	—	1	83	16	6	—	—	171	10	3	309
55-59 jaar	42	2	—	15	252	36	11	—	—	205	18	2	583
60-64 jaar	57	3	—	27	515	42	10	—	—	181	24	1	860
<i>Totaal:</i>	<b>172</b>	<b>17</b>	<b>8</b>	<b>46</b>	<b>1 024</b>	<b>128</b>	<b>42</b>	<b>431</b>	<b>289</b>	<b>1 154</b>	<b>152</b>	<b>10</b>	<b>3 473</b>
<b>Totaal.</b>													
0-4 jaar	—	—	—	—	—	—	—	136	—	—	—	—	136
5-9 jaar	—	—	—	—	—	—	—	496	—	—	—	—	496
10-14 jaar	—	—	—	—	—	—	1	503	120	—	17	1	643
15-19 jaar	1	7	3	—	9	9	4	—	391	17	61	—	502
20-24 jaar	16	6	6	—	29	11	2	—	38	76	68	—	252
25-29 jaar	10	2	—	—	29	10	4	—	2	103	45	1	206
30-34 jaar	17	1	—	—	45	15	3	—	1	149	30	1	262
35-39 jaar	13	—	—	—	72	15	5	—	—	166	42	2	315
40-44 jaar	14	4	—	2	80	29	8	—	—	206	32	2	377
45-49 jaar	34	—	—	3	144	36	5	—	—	257	37	2	518
50-54 jaar	33	1	—	2	144	35	8	—	—	223	27	6	479
55-59 jaar	63	2	—	20	371	68	18	—	—	263	33	2	840
60-64 jaar	75	5	—	30	710	74	16	—	—	243	38	1	1 192
<i>Totaal:</i>	<b>276</b>	<b>28</b>	<b>9</b>	<b>57</b>	<b>1 633</b>	<b>303</b>	<b>74</b>	<b>1 135</b>	<b>552</b>	<b>1 703</b>	<b>430</b>	<b>18</b>	<b>6 218</b>



AARD VAN HET GEBREK EN LEEFTIJDGROEP	Werkloos		Dienst- plich- tige	Zonder beroep								Status on- bekend	Totaal	
	met ver- goeding	overige		Levensonderhoud				Minder dan 14 jaar	Student 14 jaar en ouder	Ver- zorgt eigen huis- houding	Overige persoon ten laste			
				ver- mogen	pen- sioen	sociale uit- kering	andere bron							
<b>3. HANDICAPS VAN HET BEWEGINGSSYSTEEM (NIET INBEGREPEN; ONTBREKEN OF AMPUTATIE VAN LICHAAMSDEEL).</b>														
<b>Kreupel.</b>														
0-4 jaar	—	—	—	—	—	—	—	—	106	—	—	—	—	106
5-9 jaar	—	—	—	—	—	—	—	—	226	—	—	—	—	226
10-14 jaar	—	—	—	—	1	—	1	—	241	61	—	7	—	311
15-19 jaar	6	7	—	—	5	8	4	—	—	305	15	68	—	418
20-24 jaar	12	12	3	1	35	22	5	—	—	57	74	55	—	276
25-29 jaar	21	5	—	—	55	20	2	—	—	8	100	45	1	257
30-34 jaar	38	1	—	1	72	53	14	—	—	—	184	49	1	413
35-39 jaar	54	8	—	4	203	79	19	—	—	—	276	70	6	719
40-44 jaar	101	4	—	9	369	105	25	—	—	—	406	74	9	1 102
45-49 jaar	114	5	—	16	564	145	26	—	—	—	423	81	10	1 384
50-54 jaar	104	8	—	8	573	139	34	—	—	—	297	61	5	1 229
55-59 jaar	154	7	—	34	1 026	272	44	—	—	—	441	69	15	2 062
60-64 jaar	125	9	—	44	1 390	242	43	—	—	—	238	49	8	2 148
<i>Totaal:</i>	<b>729</b>	<b>66</b>	<b>3</b>	<b>117</b>	<b>4 293</b>	<b>1 085</b>	<b>217</b>	<b>573</b>	<b>431</b>	<b>2 454</b>	<b>628</b>	<b>55</b>	<b>10 651</b>	
<b>Verlamming (gebrekigheid) van één bovenste lidmaat.</b>														
0-4 jaar	—	—	—	—	—	—	—	—	35	—	—	—	—	35
5-9 jaar	—	—	—	—	—	—	—	—	82	—	—	—	—	82
10-14 jaar	—	—	—	—	—	—	—	—	90	28	—	1	—	119
15-19 jaar	2	8	7	—	5	4	1	—	—	176	6	18	—	227
20-24 jaar	5	2	5	—	14	9	2	—	—	39	36	18	3	133
25-29 jaar	12	4	1	—	13	7	2	—	—	2	49	4	—	94
30-34 jaar	13	2	—	—	24	14	4	—	—	—	80	5	—	142
35-39 jaar	15	4	—	1	37	17	—	—	—	—	96	13	—	183
40-44 jaar	29	4	—	1	69	12	5	—	—	—	135	15	—	270
45-49 jaar	26	3	—	3	91	28	6	—	—	—	140	8	2	307
50-54 jaar	30	5	—	4	140	31	10	—	—	—	91	9	1	321
55-59 jaar	67	5	—	12	270	58	6	—	—	—	124	23	2	567
60-64 jaar	83	3	—	18	466	72	20	—	—	—	95	20	—	777
<i>Totaal:</i>	<b>282</b>	<b>40</b>	<b>13</b>	<b>39</b>	<b>1 129</b>	<b>252</b>	<b>56</b>	<b>207</b>	<b>245</b>	<b>852</b>	<b>134</b>	<b>8</b>	<b>3 257</b>	
<b>Verlamming (gebrekigheid) van de twee bovenste ledematen.</b>														
0-4 jaar	—	—	—	—	—	—	—	—	3	—	—	—	—	3
5-9 jaar	—	—	—	—	—	—	—	—	7	—	—	—	—	7
10-14 jaar	—	—	—	—	—	—	—	—	10	2	—	—	—	12
15-19 jaar	—	—	—	—	—	—	—	—	—	9	2	4	—	15
20-24 jaar	—	—	1	—	2	1	—	—	—	—	2	4	—	10
25-29 jaar	—	—	—	—	3	1	—	—	—	—	3	2	—	9
30-34 jaar	—	—	—	—	1	—	—	—	—	—	2	2	1	6
35-39 jaar	1	—	—	—	7	1	2	—	—	—	6	4	—	21
40-44 jaar	3	—	—	—	7	—	1	—	—	—	7	3	—	21
45-49 jaar	2	—	—	—	15	6	—	—	—	—	9	1	—	33
50-54 jaar	3	—	—	—	23	4	—	—	—	—	7	3	—	40
55-59 jaar	4	—	—	1	43	6	1	—	—	—	10	2	—	67
60-64 jaar	12	2	—	3	56	6	2	—	—	—	8	2	1	92
<i>Totaal:</i>	<b>25</b>	<b>2</b>	<b>1</b>	<b>4</b>	<b>157</b>	<b>25</b>	<b>6</b>	<b>20</b>	<b>11</b>	<b>56</b>	<b>27</b>	<b>2</b>	<b>336</b>	

AARD VAN HET GEBREK EN LEEFTIJDGROEP	Werkloos		Dienst- plichtige	Zonder beroep								Status on- bekend	Totaal
	met ver- goeding	overige		Levensonderhoud				Minder dan 14 jaar	Student 14 jaar en ouder	Ver- zorgt eigen huis- houding	Overige persoon ten laste		
				ver- mogen	pen- sioen	sociale uit- kering	andere bron						
<b>Verlamming (gebrekigheid) van één onder- ste lidmaat.</b>													
0-4 jaar	—	—	—	—	—	—	—	20	—	—	—	—	20
5-9 jaar	—	—	—	—	—	—	—	65	—	—	—	—	65
10-14 jaar	—	—	—	—	—	—	1	81	30	—	—	—	112
15-19 jaar	1	2	—	—	7	3	1	—	159	6	22	1	202
20-24 jaar	14	10	1	—	15	6	2	—	33	27	25	—	133
25-29 jaar	9	4	—	—	23	10	5	—	3	60	14	2	130
30-34 jaar	11	2	—	4	42	5	5	—	—	88	14	2	173
35-39 jaar	21	5	—	3	61	28	6	—	—	170	26	1	321
40-44 jaar	31	5	—	5	113	49	13	—	—	226	31	4	477
45-49 jaar	47	7	—	5	223	48	10	—	—	287	39	6	672
50-54 jaar	55	2	—	7	255	49	17	—	—	236	25	3	649
55-59 jaar	84	6	—	21	521	88	13	—	—	280	36	5	1 054
60-64 jaar	95	8	—	43	927	114	22	—	—	241	37	5	1 492
<i>Totaal:</i>	<b>368</b>	<b>51</b>	<b>1</b>	<b>88</b>	<b>2 187</b>	<b>400</b>	<b>95</b>	<b>166</b>	<b>225</b>	<b>1 621</b>	<b>269</b>	<b>29</b>	<b>5 500</b>
<b>Verlamming (gebrekigheid) van de twee onderste ledematen.</b>													
0-4 jaar	—	—	—	—	—	—	—	58	—	—	—	—	58
5-9 jaar	—	—	—	—	—	—	—	122	—	—	—	—	122
10-14 jaar	—	—	—	—	—	1	—	90	25	—	3	1	120
15-19 jaar	—	1	—	—	4	5	1	—	90	1	45	—	147
20-24 jaar	6	2	—	—	20	11	4	—	22	7	42	—	114
25-29 jaar	1	—	—	1	28	6	3	—	3	17	16	1	76
30-34 jaar	3	—	—	1	48	14	4	—	—	22	27	1	120
35-39 jaar	6	—	—	1	84	19	3	—	—	36	23	—	172
40-44 jaar	9	1	—	3	135	26	11	—	—	68	27	3	283
45-49 jaar	13	—	—	2	149	28	13	—	—	83	33	2	323
50-54 jaar	16	1	—	7	161	33	9	—	—	84	23	1	335
55-59 jaar	11	2	—	9	320	63	10	—	—	103	27	—	545
60-64 jaar	26	1	—	16	480	58	11	—	—	82	28	4	706
<i>Totaal:</i>	<b>91</b>	<b>8</b>	<b>—</b>	<b>40</b>	<b>1 429</b>	<b>264</b>	<b>69</b>	<b>270</b>	<b>140</b>	<b>503</b>	<b>294</b>	<b>13</b>	<b>3 121</b>
<b>Verlamming (gebrekigheid) van één zijde van het lichaam.</b>													
0-4 jaar	—	—	—	—	—	—	—	18	—	—	—	—	18
5-9 jaar	—	—	—	—	—	—	—	65	—	—	—	—	65
10-14 jaar	—	—	—	—	1	—	—	59	19	1	2	—	82
15-19 jaar	3	—	—	—	4	—	—	—	65	—	17	—	89
20-24 jaar	2	2	—	—	7	10	4	—	12	8	30	—	75
25-29 jaar	—	—	—	—	18	5	2	—	—	14	12	—	51
30-34 jaar	3	2	—	—	24	15	3	—	—	15	13	1	76
35-39 jaar	3	—	—	1	43	11	4	—	—	17	21	1	101
40-44 jaar	3	—	—	1	58	15	1	—	—	37	13	1	129
45-49 jaar	11	—	—	1	99	31	5	—	—	39	17	2	205
50-54 jaar	2	1	—	3	115	21	3	—	—	32	18	—	195
55-59 jaar	5	2	—	7	207	44	9	—	—	56	26	—	356
60-64 jaar	13	2	—	12	363	41	7	—	—	58	23	—	519
<i>Totaal:</i>	<b>45</b>	<b>9</b>	<b>—</b>	<b>25</b>	<b>939</b>	<b>193</b>	<b>38</b>	<b>142</b>	<b>96</b>	<b>277</b>	<b>192</b>	<b>5</b>	<b>1 961</b>
<b>Hersenverlamming (zonder nadere locali- sering van de gebrekigheid).</b>													
0-4 jaar	—	—	—	—	—	—	—	118	—	—	—	—	118
5-9 jaar	—	—	—	—	—	—	—	287	—	—	—	—	287
10-14 jaar	—	1	—	—	—	—	—	344	81	1	28	—	457
15-19 jaar	1	—	—	—	30	13	4	—	332	9	196	2	587
20-24 jaar	7	4	1	1	79	28	5	—	60	17	182	4	388
25-29 jaar	6	1	1	2	85	31	6	—	3	38	103	2	278
30-34 jaar	9	—	—	1	119	31	3	—	—	61	74	—	298
35-39 jaar	11	—	—	1	177	42	8	—	—	85	68	4	396
40-44 jaar	13	1	—	1	253	61	12	—	—	113	67	2	523
45-49 jaar	17	1	—	10	358	74	12	—	—	162	93	4	731
50-54 jaar	14	—	—	7	379	81	21	—	—	130	86	4	722
55-59 jaar	26	4	—	39	716	110	20	—	—	184	129	10	1 238
60-64 jaar	27	3	—	34	1 029	154	17	—	—	139	84	5	1 492
<i>Totaal:</i>	<b>131</b>	<b>15</b>	<b>2</b>	<b>96</b>	<b>3 227</b>	<b>625</b>	<b>108</b>	<b>749</b>	<b>476</b>	<b>939</b>	<b>1 110</b>	<b>37</b>	<b>7 515</b>

AARD VAN HET GEBREK EN LEEFTIJDGROEP	Werkloos		Dienst- plichtige	Zonder beroep								Status on- bekend	Totaal
	met ver- goeding	overige		Levensonderhoud				Minder dan 14 jaar	Student 14 jaar en ouder	Ver- zorgt eigen huis- houding	Overige persoon ten laste		
				ver- mogen	pen- sioen	sociale uit- kering	andere bron						
<b>Kinderverlamming (poliomyelitis) zonder nadere localisering van de gebrekkigheid.</b>													
0-4 jaar .....	—	—	—	—	—	—	—	4	—	—	—	—	4
5-9 jaar .....	—	—	—	—	—	—	—	27	—	—	—	—	27
10-14 jaar .....	—	—	—	—	—	—	—	68	26	—	5	—	99
15-19 jaar .....	3	3	—	—	8	3	1	—	174	7	23	—	222
20-24 jaar .....	3	4	—	—	7	4	1	—	36	20	16	—	91
25-29 jaar .....	5	1	—	—	13	4	—	—	—	31	12	—	66
30-34 jaar .....	2	—	—	—	24	3	3	—	—	51	17	—	100
35-39 jaar .....	5	—	—	—	1	35	5	1	—	68	16	—	131
40-44 jaar .....	7	1	—	—	3	61	8	1	—	86	18	—	185
45-49 jaar .....	12	—	—	—	6	81	10	4	—	71	13	—	197
50-54 jaar .....	5	—	—	—	4	48	8	5	—	35	8	1	114
55-59 jaar .....	4	—	—	—	2	49	6	2	—	18	8	—	89
60-64 jaar .....	3	—	—	—	6	84	3	1	—	17	5	—	119
<i>Totaal:</i>	<b>49</b>	<b>9</b>	—	—	<b>22</b>	<b>410</b>	<b>54</b>	<b>19</b>	<b>99</b>	<b>236</b>	<b>141</b>	<b>1</b>	<b>1 444</b>
<b>Ziekte van Parkinson.</b>													
5-9 jaar .....	—	—	—	—	—	—	—	2	—	—	—	—	2
10-14 jaar .....	—	—	—	—	—	—	—	—	1	—	—	—	1
15-19 jaar .....	—	—	—	—	—	—	—	—	1	—	1	—	2
20-24 jaar .....	—	—	—	—	—	—	—	—	—	—	—	—	1
30-34 jaar .....	—	—	—	—	1	—	—	—	—	1	—	—	2
35-39 jaar .....	—	—	—	—	3	2	—	—	—	—	—	—	5
40-44 jaar .....	—	—	—	—	8	2	—	—	—	2	—	—	12
45-49 jaar .....	—	—	—	—	19	4	1	—	—	4	5	—	33
50-54 jaar .....	3	—	—	—	3	36	10	1	—	10	9	1	73
55-59 jaar .....	1	—	—	—	4	66	10	4	—	23	10	2	120
60-64 jaar .....	3	—	—	—	8	129	20	3	—	15	5	—	183
<i>Totaal:</i>	<b>7</b>	—	—	—	<b>15</b>	<b>262</b>	<b>48</b>	<b>9</b>	<b>2</b>	<b>2</b>	<b>56</b>	<b>30</b>	<b>434</b>
<b>Totale verlamming.</b>													
0-4 jaar .....	—	—	—	—	—	—	—	10	—	—	—	—	10
5-9 jaar .....	—	—	—	—	—	—	—	35	—	—	—	—	35
10-14 jaar .....	—	—	—	—	—	—	—	48	10	—	12	—	70
15-19 jaar .....	—	—	—	—	11	5	—	—	28	—	45	2	91
20-24 jaar .....	—	—	—	—	25	10	2	—	2	2	41	1	83
25-29 jaar .....	—	—	—	—	31	2	3	—	—	3	28	1	68
30-34 jaar .....	—	—	—	—	1	40	8	—	—	6	21	—	76
35-39 jaar .....	—	—	—	—	51	6	5	—	—	3	15	1	81
40-44 jaar .....	1	—	—	—	73	11	3	—	—	8	11	1	108
45-49 jaar .....	—	1	—	—	84	13	3	—	—	11	22	1	135
50-54 jaar .....	1	—	—	—	2	66	3	6	—	10	17	1	106
55-59 jaar .....	3	—	—	—	2	120	12	4	—	13	26	1	181
60-64 jaar .....	—	—	—	—	2	126	17	7	—	13	16	1	182
<i>Totaal:</i>	<b>5</b>	<b>1</b>	—	—	<b>7</b>	<b>627</b>	<b>87</b>	<b>33</b>	<b>93</b>	<b>40</b>	<b>69</b>	<b>10</b>	<b>1 226</b>
<b>Totaal.</b>													
0-4 jaar .....	—	—	—	—	—	—	—	372	—	—	—	—	372
5-9 jaar .....	—	—	—	—	—	—	—	918	—	—	—	—	918
10-14 jaar .....	—	1	—	—	4	1	2	1 031	283	2	58	1	1 383
15-19 jaar .....	16	21	7	—	74	41	12	—	1 339	46	439	5	2 000
20-24 jaar .....	49	36	11	2	204	101	25	—	261	194	413	8	1 304
25-29 jaar .....	54	15	2	3	269	86	23	—	19	315	236	7	1 029
30-34 jaar .....	79	7	—	8	395	143	36	—	—	510	222	6	1 406
35-39 jaar .....	116	17	—	12	701	210	48	—	—	757	256	13	2 130
40-44 jaar .....	197	16	—	23	1 146	289	72	—	—	1 088	259	20	3 110
45-49 jaar .....	242	17	—	43	1 683	387	80	—	—	1 229	312	27	4 020
50-54 jaar .....	233	17	—	45	1 796	379	106	—	—	932	259	17	3 784
55-59 jaar .....	359	26	—	131	3 338	669	113	—	—	1 252	356	35	6 279
60-64 jaar .....	387	28	—	186	5 050	727	133	—	—	906	269	24	7 710
<i>Totaal:</i>	<b>1 732</b>	<b>201</b>	<b>20</b>	—	<b>453</b>	<b>14 660</b>	<b>3 033</b>	<b>650</b>	<b>2 321</b>	<b>1 902</b>	<b>7 231</b>	<b>163</b>	<b>35 445</b>

AARD VAN HET GEBREK EN LEEFTIJDGROEP	Werkloos		Dienst- plicht- tige	Zonder beroep								Status on- bekend	Totaal
	met ver- goeding	overige		Levensonderhoud				Minder dan 14 jaar	Student 14 jaar en ouder	Ver- zorgt eigen huis- houding	Overige persoon ten laste		
				ver- mogen	pen- sioen	sociale uit- kering	andere bron						
<b>4. AMPUTATIE OF ONTBREKEN VAN LICHAAMSDEEL.</b>													
<b>Amputatie of ontbreken van één onderste lidmaat.</b>													
0-4 jaar .....	—	—	—	—	—	—	—	30	—	—	—	—	30
5-9 jaar .....	—	—	—	—	—	—	—	36	—	—	—	—	36
10-14 jaar .....	—	—	—	—	—	—	—	45	16	—	—	—	61
15-19 jaar .....	—	1	—	—	1	3	—	—	50	3	7	—	65
20-24 jaar .....	4	3	—	2	7	4	4	—	11	8	1	2	46
25-29 jaar .....	5	1	—	—	8	6	2	—	—	23	6	—	51
30-34 jaar .....	10	—	—	—	19	7	1	—	—	32	6	—	75
35-39 jaar .....	9	1	—	—	45	3	2	—	—	46	5	—	111
40-44 jaar .....	12	1	—	—	54	8	3	—	—	40	7	1	126
45-49 jaar .....	15	2	—	1	85	13	4	—	—	66	6	—	192
50-54 jaar .....	18	1	—	2	106	10	3	—	—	45	3	1	189
55-59 jaar .....	22	4	—	6	170	21	6	—	—	53	8	—	290
60-64 jaar .....	35	1	—	4	277	19	3	—	—	43	4	3	389
<i>Totaal:</i>	<b>130</b>	<b>15</b>	—	<b>15</b>	<b>772</b>	<b>94</b>	<b>28</b>	<b>111</b>	<b>77</b>	<b>359</b>	<b>53</b>	<b>7</b>	<b>1 661</b>
<b>Amputatie of ontbreken van twee bovenste ledematen.</b>													
0-4 jaar .....	—	—	—	—	—	—	—	1	—	—	—	—	1
5-9 jaar .....	—	—	—	—	—	—	—	3	—	—	—	—	3
10-14 jaar .....	—	—	—	—	—	—	—	1	—	—	—	—	1
20-24 jaar .....	—	—	—	—	—	—	—	—	—	—	1	—	1
25-29 jaar .....	—	—	—	—	1	—	1	—	—	—	—	—	2
30-34 jaar .....	—	—	—	—	1	—	—	—	—	—	—	—	1
35-39 jaar .....	—	—	—	—	1	—	—	—	—	—	—	—	1
40-44 jaar .....	—	—	—	—	1	1	—	—	—	—	—	—	2
45-49 jaar .....	—	—	—	—	1	—	—	—	—	1	—	—	2
50-54 jaar .....	1	—	—	—	—	—	—	—	—	—	—	—	1
55-59 jaar .....	1	—	—	—	3	2	—	—	—	—	1	1	8
60-64 jaar .....	—	—	—	—	7	—	—	—	—	1	—	—	8
<i>Totaal:</i>	<b>2</b>	—	—	—	<b>15</b>	<b>3</b>	<b>1</b>	<b>5</b>	—	<b>2</b>	<b>2</b>	<b>1</b>	<b>31</b>
<b>Amputatie of ontbreken van één onderste lidmaat.</b>													
0-4 jaar .....	—	—	—	—	—	—	—	2	—	—	—	—	2
5-9 jaar .....	—	—	—	—	—	—	—	8	—	—	—	—	8
10-14 jaar .....	—	—	—	—	—	—	—	14	7	—	1	—	22
15-19 jaar .....	—	—	—	—	1	2	—	—	18	—	7	—	28
20-24 jaar .....	3	1	—	—	15	5	2	—	13	10	6	—	55
25-29 jaar .....	3	—	—	1	7	7	1	—	1	12	4	1	37
30-34 jaar .....	3	1	—	—	31	5	1	—	—	15	4	—	60
35-39 jaar .....	7	1	—	—	53	10	6	—	—	23	4	2	106
40-44 jaar .....	9	—	—	—	68	17	4	—	—	33	7	—	138
45-49 jaar .....	13	1	—	2	116	26	6	—	—	52	8	1	225
50-54 jaar .....	13	2	—	4	130	12	7	—	—	35	6	1	210
55-59 jaar .....	24	3	—	4	233	34	7	—	—	32	9	2	348
60-64 jaar .....	24	2	—	10	362	58	13	—	—	29	11	2	511
<i>Totaal:</i>	<b>99</b>	<b>11</b>	—	<b>21</b>	<b>1 016</b>	<b>176</b>	<b>47</b>	<b>24</b>	<b>39</b>	<b>241</b>	<b>67</b>	<b>9</b>	<b>1 750</b>

AARD VAN HET GEBREK EN LEEFTIJDGROEP	Werkloos		Dienst- plicht- tige	Zonder beroep								Status on- bekend	Totaal
	met ver- goeding	overige		Levensonderhoud				Minder dan 14 jaar	Student 14 jaar en ouder	Ver- zorgt eigen huis- houding	Overige persoon ten laste		
				ver- mogen	pen- sioen	sociale uit- kering	andere bron						
<b>Amputatie of ontbreken van twee onderste ledematen.</b>													
0-4 jaar .....	—	—	—	—	—	—	—	1	—	—	—	—	1
5-9 jaar .....	—	—	—	—	—	—	—	1	—	—	—	—	1
10-14 jaar .....	—	—	—	—	—	—	—	—	1	—	—	—	1
15-19 jaar .....	—	—	—	—	—	1	—	—	2	—	—	—	3
20-24 jaar .....	1	—	—	—	—	—	—	—	—	—	1	—	2
25-29 jaar .....	—	—	—	—	1	—	—	—	1	1	1	—	4
30-34 jaar .....	1	—	—	—	3	—	—	—	—	3	—	1	8
35-39 jaar .....	1	—	—	—	7	—	—	—	—	3	2	—	13
40-44 jaar .....	1	—	—	—	7	2	—	—	—	5	—	—	15
45-49 jaar .....	1	—	—	—	28	5	1	—	—	2	—	1	38
50-54 jaar .....	2	—	—	—	28	6	1	—	—	1	—	—	38
55-59 jaar .....	—	—	—	—	45	5	2	—	—	2	1	—	55
60-64 jaar .....	1	—	—	—	3	66	8	3	—	2	2	—	85
<i>Totaal:</i>	<b>8</b>	—	—	—	<b>3</b>	<b>186</b>	<b>26</b>	<b>7</b>	<b>2</b>	<b>4</b>	<b>19</b>	<b>7</b>	<b>264</b>
<b>Amputatie of ontbreken van onderste en bovenste ledematen.</b>													
0-4 jaar .....	—	—	—	—	—	—	—	—	1	—	—	—	1
10-14 jaar .....	—	—	—	—	—	—	—	—	1	—	—	—	1
15-19 jaar .....	—	—	—	—	—	—	—	—	—	1	—	—	1
20-24 jaar .....	—	—	—	—	—	—	—	—	—	—	1	—	1
25-29 jaar .....	—	—	—	—	—	1	—	—	—	—	—	—	1
30-34 jaar .....	—	—	—	—	—	1	—	—	—	—	—	—	1
35-39 jaar .....	—	1	—	—	—	2	—	—	—	—	—	—	3
40-44 jaar .....	—	—	—	—	—	2	1	—	—	—	—	—	3
45-49 jaar .....	—	—	—	—	—	7	—	—	—	2	—	—	9
50-54 jaar .....	—	—	—	—	—	3	—	—	—	—	1	—	4
55-59 jaar .....	—	—	—	—	—	1	—	—	—	2	—	—	3
60-64 jaar .....	—	—	—	—	—	10	—	—	—	1	—	—	11
<i>Totaal:</i>	—	<b>1</b>	—	—	—	<b>27</b>	<b>1</b>	—	<b>2</b>	<b>1</b>	<b>5</b>	<b>2</b>	<b>39</b>
<b>Totaal.</b>													
0-4 jaar .....	—	—	—	—	—	—	—	—	35	—	—	—	35
5-9 jaar .....	—	—	—	—	—	—	—	—	48	—	—	—	48
10-14 jaar .....	—	—	—	—	—	—	—	—	61	24	—	1	86
15-19 jaar .....	—	1	—	—	—	3	5	—	—	71	3	14	97
20-24 jaar .....	8	4	—	—	2	22	9	6	—	24	18	10	105
25-29 jaar .....	8	1	—	—	1	18	13	4	—	2	36	11	95
30-34 jaar .....	14	1	—	—	—	55	12	2	—	—	50	10	145
35-39 jaar .....	17	3	—	—	—	108	13	8	—	—	72	11	234
40-44 jaar .....	22	1	—	—	—	132	29	7	—	—	78	14	284
45-49 jaar .....	29	3	—	—	3	237	44	11	—	—	123	14	466
50-54 jaar .....	34	3	—	—	6	267	28	11	—	—	81	10	442
55-59 jaar .....	47	7	—	—	10	452	62	15	—	—	89	19	704
60-64 jaar .....	60	3	—	—	17	722	85	19	—	—	76	17	1 004
<i>Totaal:</i>	<b>239</b>	<b>27</b>	—	—	<b>39</b>	<b>2 016</b>	<b>300</b>	<b>83</b>	<b>144</b>	<b>121</b>	<b>626</b>	<b>131</b>	<b>3 745</b>

AARD VAN HET GEBREK EN LEEFTIJDSGROEP	Werkloos		Dienst- plicht- tige	Zonder beroep								Status on- bekend	Totaal	
	met ver- goeding	overige		Levensonderhoud				Minder dan 14 jaar	Student 14 jaar en ouder	Ver- zorgt eigen huis- houding	Overige persoon ten laste			
				ver- mogen	pen- sioen	sociale uit- kering	andere bron							
<b>5. CHRONISCHE OF GELIJKSOOR- TIGE ZIEKTEN.</b>														
<b>Epilepsie.</b>														
0-4 jaar .....	—	—	—	—	—	—	—	—	22	—	—	—	—	22
5-9 jaar .....	—	—	—	—	—	—	—	—	95	—	—	—	—	95
10-14 jaar .....	—	—	—	—	—	—	—	—	94	—	—	—	—	119
15-19 jaar .....	2	—	—	—	3	4	3	—	64	6	63	2	—	147
20-24 jaar .....	3	—	—	—	1	15	10	4	—	3	10	56	—	102
25-29 jaar .....	4	1	—	—	2	12	6	3	—	—	13	36	—	77
30-34 jaar .....	9	1	—	—	1	32	12	3	—	—	19	24	3	104
35-39 jaar .....	3	—	—	—	3	44	23	8	—	—	27	31	—	139
40-44 jaar .....	9	—	—	—	—	53	19	8	—	—	22	19	—	130
45-49 jaar .....	4	—	—	—	1	56	14	3	—	—	20	32	—	130
50-54 jaar .....	5	—	—	—	2	52	11	5	—	—	17	9	—	103
55-59 jaar .....	5	2	—	—	4	62	13	5	—	—	10	11	1	113
60-64 jaar .....	1	—	—	—	4	59	13	1	—	—	6	5	1	90
<i>Totaal:</i>	<b>45</b>	<b>4</b>	—	—	<b>18</b>	<b>388</b>	<b>125</b>	<b>44</b>	<b>211</b>	<b>87</b>	<b>150</b>	<b>290</b>	<b>9</b>	<b>1 371</b>
<b>Pneumoconiose (bv.: silicose) of stoflong.</b>														
0-4 jaar .....	—	—	—	—	—	—	—	—	9	—	—	—	—	9
5-9 jaar .....	—	—	—	—	—	—	—	—	7	—	—	—	—	7
10-14 jaar .....	—	—	—	—	—	—	—	1	14	3	—	1	—	19
15-19 jaar .....	—	—	—	1	—	3	1	—	6	1	4	—	—	16
20-24 jaar .....	—	—	—	1	—	8	1	—	1	3	2	—	—	16
25-29 jaar .....	—	—	—	—	—	14	2	—	—	—	5	3	—	24
30-34 jaar .....	3	—	—	—	—	47	10	—	—	—	4	3	1	68
35-39 jaar .....	14	3	—	—	2	199	25	2	—	—	10	6	1	262
40-44 jaar .....	64	5	—	—	1	686	42	12	—	—	20	15	5	850
45-49 jaar .....	73	11	—	—	1	1 246	100	10	—	—	26	20	3	1 490
50-54 jaar .....	67	7	—	—	6	964	69	11	—	—	20	11	3	1 158
55-59 jaar .....	52	2	—	—	24	1 408	121	24	—	—	25	18	8	1 682
60-64 jaar .....	65	2	—	—	30	1 442	166	18	—	—	6	9	1	1 739
<i>Totaal:</i>	<b>338</b>	<b>30</b>	—	—	<b>2</b>	<b>6 017</b>	<b>537</b>	<b>78</b>	<b>30</b>	<b>16</b>	<b>120</b>	<b>92</b>	<b>22</b>	<b>7 340</b>
<b>Multiple sclerose.</b>														
0-4 jaar .....	—	—	—	—	—	—	—	—	1	—	—	—	—	1
5-9 jaar .....	—	—	—	—	—	—	—	—	3	—	—	—	—	3
10-14 jaar .....	—	—	—	—	—	—	—	—	8	—	—	—	—	9
15-19 jaar .....	—	1	—	—	—	3	1	—	5	1	5	—	—	16
20-24 jaar .....	—	1	—	—	—	6	2	—	2	2	5	—	—	18
25-29 jaar .....	—	1	—	—	—	21	3	1	—	—	6	13	—	45
30-34 jaar .....	—	—	—	—	—	41	9	3	—	—	21	19	—	93
35-39 jaar .....	—	—	—	—	—	59	23	3	—	—	20	34	—	139
40-44 jaar .....	—	—	—	—	2	109	36	1	—	—	51	33	1	233
45-49 jaar .....	4	—	—	—	2	147	31	9	—	—	55	45	2	295
50-54 jaar .....	3	—	—	—	—	165	34	7	—	—	46	35	2	292
55-59 jaar .....	6	1	—	—	10	272	66	16	—	—	47	44	5	467
60-64 jaar .....	5	—	—	—	11	376	90	18	—	—	34	31	2	567
<i>Totaal:</i>	<b>18</b>	<b>4</b>	—	—	<b>25</b>	<b>1 199</b>	<b>295</b>	<b>58</b>	<b>12</b>	<b>8</b>	<b>283</b>	<b>264</b>	<b>12</b>	<b>2 178</b>
<b>Hemofilie.</b>														
0-4 jaar .....	—	—	—	—	—	—	—	—	7	—	—	—	—	7
5-9 jaar .....	—	—	—	—	—	—	—	—	24	—	—	—	—	24
10-14 jaar .....	—	—	—	—	—	—	—	—	11	4	—	—	—	15
15-19 jaar .....	—	—	—	—	—	—	—	—	—	19	—	5	—	24
20-24 jaar .....	—	—	—	—	—	1	1	—	—	3	2	6	—	13
25-29 jaar .....	—	—	—	—	—	1	1	—	—	1	3	2	—	8
30-34 jaar .....	—	—	—	—	—	2	1	1	—	—	1	—	—	5
35-39 jaar .....	1	—	—	—	—	6	2	—	—	—	2	1	—	12
40-44 jaar .....	1	—	—	—	—	5	3	—	—	—	2	3	—	14
45-49 jaar .....	1	—	—	—	—	14	5	—	—	—	4	2	—	26
50-54 jaar .....	2	—	—	—	—	15	5	1	—	—	2	1	—	26
55-59 jaar .....	1	—	—	—	2	28	3	—	—	—	5	5	—	44
60-64 jaar .....	—	—	—	—	7	47	12	2	—	—	5	1	—	74
<i>Totaal:</i>	<b>6</b>	—	—	—	<b>9</b>	<b>119</b>	<b>33</b>	<b>4</b>	<b>42</b>	<b>27</b>	<b>26</b>	<b>26</b>	—	<b>292</b>

AARD VAN HET GEBREK EN LEEFTIJDGROEP	Werkloos		Dienst- plicht- tige	Zonder beroep								Status on- bekend	Totaal
	met ver- goeding	overige		Levensonderhoud				Minder dan 14 jaar	Student 14 jaar en ouder	Ver- zorgt eigen huis- houding	Overige persoon- ten laste		
				ver- mogen	pen- sioen	sociale uit- kering	andere bron						
<b>Myopathie.</b>													
0-4 jaar .....	—	—	—	—	—	—	—	7	—	—	—	—	7
5-9 jaar .....	—	—	—	—	—	—	—	39	—	—	—	—	39
10-14 jaar .....	—	—	—	—	—	—	—	33	6	—	3	—	42
15-19 jaar .....	—	1	—	—	2	—	—	—	17	—	8	—	29
20-24 jaar .....	1	—	—	—	4	—	—	—	4	—	4	—	13
25-29 jaar .....	1	—	—	—	2	—	—	—	—	2	1	—	6
30-34 jaar .....	—	—	—	—	5	—	—	—	—	1	2	—	8
35-39 jaar .....	—	—	—	—	8	1	1	—	—	1	4	—	15
40-44 jaar .....	—	—	—	—	12	—	1	—	—	7	3	—	23
45-49 jaar .....	1	—	—	—	11	4	—	—	—	5	2	—	23
50-54 jaar .....	1	—	—	1	8	—	—	—	—	2	2	—	14
55-59 jaar .....	1	—	—	—	16	2	—	—	—	2	1	—	22
60-64 jaar .....	—	—	—	—	1	17	3	1	—	—	2	—	24
<i>Totaal:</i>	<b>5</b>	<b>1</b>	<b>—</b>	<b>2</b>	<b>85</b>	<b>10</b>	<b>4</b>	<b>79</b>	<b>27</b>	<b>22</b>	<b>30</b>	<b>—</b>	<b>265</b>
<b>Overige chronische of gelijksoortige onvol- doende omschreven ziekten.</b>													
0-4 jaar .....	—	—	—	—	—	—	—	69	—	—	—	—	69
5-9 jaar .....	—	—	—	—	—	—	—	90	—	—	—	—	90
10-14 jaar .....	—	—	—	—	1	—	—	87	19	—	2	—	109
15-19 jaar .....	—	—	—	—	2	2	—	—	53	4	28	—	89
20-24 jaar .....	1	1	—	—	17	6	2	—	12	7	23	1	70
25-29 jaar .....	4	1	1	—	21	12	2	—	2	19	13	4	79
30-34 jaar .....	10	—	—	1	46	23	5	—	1	22	16	—	124
35-39 jaar .....	9	2	—	—	84	33	8	—	—	48	23	3	210
40-44 jaar .....	21	2	—	3	139	47	8	—	—	58	26	2	306
45-49 jaar .....	27	1	—	5	259	62	12	—	—	68	38	1	473
50-54 jaar .....	23	2	—	8	243	59	8	—	—	72	22	1	438
55-59 jaar .....	46	4	—	28	438	100	15	—	—	82	31	4	748
60-64 jaar .....	34	3	—	22	697	116	24	—	—	48	18	5	967
<i>Totaal:</i>	<b>175</b>	<b>16</b>	<b>1</b>	<b>67</b>	<b>1 947</b>	<b>460</b>	<b>84</b>	<b>246</b>	<b>87</b>	<b>428</b>	<b>240</b>	<b>21</b>	<b>3 772</b>
<b>Totaal.</b>													
0-4 jaar .....	—	—	—	—	—	—	—	115	—	—	—	—	115
5-9 jaar .....	—	—	—	—	—	—	—	258	—	—	—	—	258
10-14 jaar .....	—	—	—	—	1	—	2	247	53	—	10	—	313
15-19 jaar .....	2	2	1	—	13	8	4	—	164	12	113	2	321
20-24 jaar .....	5	2	1	1	51	20	6	—	25	24	96	1	232
25-29 jaar .....	9	3	1	2	71	24	6	—	3	48	68	4	239
30-34 jaar .....	22	1	—	2	173	55	12	—	1	68	64	4	402
35-39 jaar .....	27	5	—	5	400	107	22	—	—	108	99	4	777
40-44 jaar .....	95	7	—	6	1 004	147	30	—	—	160	99	8	1 556
45-49 jaar .....	110	12	—	9	1 733	216	34	—	—	178	139	6	2 437
50-54 jaar .....	101	9	—	17	1 447	178	32	—	—	159	80	8	2 031
55-59 jaar .....	111	9	—	68	2 224	305	60	—	—	171	110	18	3 076
60-64 jaar .....	105	5	—	75	2 638	400	64	—	—	101	64	9	3 461
<i>Totaal:</i>	<b>587</b>	<b>55</b>	<b>3</b>	<b>185</b>	<b>9 755</b>	<b>1 460</b>	<b>272</b>	<b>620</b>	<b>246</b>	<b>1 029</b>	<b>942</b>	<b>64</b>	<b>15 218</b>
<b>6. MEERVOUDIGE HANDICAPS.</b>													
<b>Blind en doof (of doofstom).</b>													
0-4 jaar .....	—	—	—	—	—	—	—	2	—	—	—	—	2
5-9 jaar .....	—	—	—	—	—	—	—	1	—	—	—	—	1
10-14 jaar .....	—	—	—	—	—	1	—	1	—	—	—	—	2
15-19 jaar .....	—	—	—	—	2	—	—	—	1	1	3	—	7
20-24 jaar .....	—	—	—	—	—	1	—	—	—	—	1	—	2
25-29 jaar .....	—	—	—	—	1	—	1	—	—	—	—	—	2
30-34 jaar .....	1	—	—	—	3	—	—	—	—	1	1	—	6
35-39 jaar .....	—	—	—	—	5	—	—	—	—	1	—	—	6
40-44 jaar .....	—	—	—	—	3	—	—	—	—	1	1	—	5
45-49 jaar .....	—	—	—	—	9	—	—	—	—	2	—	—	11
50-54 jaar .....	—	—	—	—	2	1	—	—	—	1	1	—	5
55-59 jaar .....	—	—	—	—	15	—	1	—	—	—	1	—	17
60-64 jaar .....	—	—	—	—	24	2	1	—	—	1	2	1	31
<i>Totaal:</i>	<b>1</b>	<b>—</b>	<b>—</b>	<b>—</b>	<b>64</b>	<b>5</b>	<b>3</b>	<b>4</b>	<b>1</b>	<b>8</b>	<b>10</b>	<b>1</b>	<b>97</b>

AARD VAN HET GEBREK EN LEEFTIJDGROEP	Werkloos		Dienst- plichtige	Zonder beroep							Status on- bekend	Totaal	
	met ver- goeding	overige		Levensonderhoud				Minder dan 14 jaar	Student 14 jaar en ouder	Ver- zorgt eigen huis- houding			Overige persoon- ten laste
				ver- mogen	pen- sioen	sociale uit- kering	andere bron						
<b>Blind en kreupel of verlamd.</b>													
0-4 jaar .....	—	—	—	—	—	—	—	1	—	—	—	—	1
5-9 jaar .....	—	—	—	—	—	—	—	4	—	—	—	—	4
10-14 jaar .....	—	—	—	—	—	—	—	3	—	—	—	—	5
15-19 jaar .....	—	—	—	—	—	—	—	—	—	—	4	—	4
20-24 jaar .....	—	—	—	—	—	—	—	—	—	1	6	—	7
30-34 jaar .....	—	—	—	—	1	1	1	—	—	—	1	—	4
35-39 jaar .....	—	—	—	—	—	1	—	—	—	—	2	—	3
40-44 jaar .....	—	—	—	—	5	—	—	—	—	—	2	—	7
45-49 jaar .....	—	—	—	—	3	—	—	—	—	—	—	—	3
50-54 jaar .....	—	—	—	—	1	—	—	—	—	—	—	—	1
55-59 jaar .....	—	—	—	—	3	—	—	—	—	—	—	—	3
60-64 jaar .....	1	—	—	—	3	—	1	—	—	1	1	—	7
<i>Totaal:</i>	<b>1</b>	—	—	—	<b>16</b>	<b>2</b>	<b>2</b>	<b>8</b>	—	<b>2</b>	<b>18</b>	—	<b>49</b>
<b>Blind en amputatie of ontbreken van ledematen.</b>													
20-24 jaar .....	—	—	—	—	—	—	—	—	—	—	1	—	1
40-44 jaar .....	1	—	—	—	2	1	—	—	—	—	—	—	4
45-49 jaar .....	—	—	—	—	2	—	—	—	—	1	—	—	3
55-59 jaar .....	—	—	—	—	1	—	—	—	—	1	—	—	2
60-64 jaar .....	—	—	—	—	3	—	—	—	—	—	1	—	4
<i>Totaal:</i>	<b>1</b>	—	—	—	<b>8</b>	<b>1</b>	—	—	—	<b>2</b>	<b>2</b>	—	<b>14</b>
<b>Doof (of doofstom) en kreupel of verlamd.</b>													
0-4 jaar .....	—	—	—	—	—	—	—	1	—	—	—	—	1
5-9 jaar .....	—	—	—	—	—	—	—	2	—	—	—	—	2
10-14 jaar .....	—	—	—	—	—	—	—	2	—	—	—	—	2
15-19 jaar .....	—	—	—	—	1	1	—	—	2	—	3	—	7
20-24 jaar .....	—	—	—	—	1	—	—	—	—	—	1	—	2
25-29 jaar .....	—	—	—	—	—	1	—	—	—	—	1	—	2
30-34 jaar .....	—	—	—	—	1	—	—	—	—	—	1	—	2
35-39 jaar .....	—	—	—	—	—	2	—	—	—	1	—	—	3
40-44 jaar .....	—	—	—	—	1	2	—	—	—	—	2	—	5
45-49 jaar .....	—	—	—	—	2	—	—	—	—	—	1	—	3
50-54 jaar .....	—	—	—	—	4	—	—	—	—	—	—	—	4
55-59 jaar .....	—	—	—	—	3	—	—	—	—	—	—	—	3
60-64 jaar .....	—	—	—	—	2	—	—	—	—	—	—	—	2
<i>Totaal:</i>	—	—	—	—	<b>1</b>	<b>16</b>	<b>4</b>	<b>5</b>	<b>2</b>	<b>1</b>	<b>9</b>	—	<b>38</b>
<b>Doof (of doofstom) en amputatie of ontbreken van ledematen.</b>													
45-49 jaar .....	—	—	—	—	—	—	—	—	—	1	—	—	1
60-64 jaar .....	—	—	—	—	—	—	—	—	—	—	1	—	1
<i>Totaal:</i>	—	—	—	—	—	—	—	—	—	<b>1</b>	<b>1</b>	—	<b>2</b>
<b>Meervoudige handicaps met invaliditeitsgraad van 20 % tot minder dan 80 %.</b>													
0-4 jaar .....	—	—	—	—	—	—	—	30	—	—	—	—	30
5-9 jaar .....	—	—	—	—	—	—	—	88	—	—	—	—	88
10-14 jaar .....	—	—	—	—	1	—	1	80	21	—	6	—	109
15-19 jaar .....	1	1	—	—	7	4	1	—	101	1	30	1	147
20-24 jaar .....	3	—	1	—	19	7	2	—	8	7	47	—	94
25-29 jaar .....	4	1	—	—	30	5	1	—	—	14	31	—	87
30-34 jaar .....	8	1	—	—	36	17	2	—	—	23	23	1	111
35-39 jaar .....	6	2	—	—	82	16	3	—	—	37	22	1	170
40-44 jaar .....	15	4	—	—	139	41	5	—	—	45	18	2	270
45-49 jaar .....	28	3	—	—	208	44	11	—	—	67	18	5	389
50-54 jaar .....	23	1	—	—	240	51	7	—	—	67	22	2	418
55-59 jaar .....	44	3	—	—	466	104	20	—	—	73	25	2	748
60-64 jaar .....	45	5	—	—	661	107	17	—	—	41	13	5	917
<i>Totaal:</i>	<b>177</b>	<b>21</b>	<b>1</b>	<b>47</b>	<b>1 889</b>	<b>396</b>	<b>70</b>	<b>198</b>	<b>130</b>	<b>375</b>	<b>255</b>	<b>19</b>	<b>3 578</b>



AARD VAN HET GEBREK EN LEEFTIJDGROEP	Werkloos		Dienst- plicht- tige	Zonder beroep							Status on- bekend	Totaal	
	met ver- goeding	overige		Levensonderhoud				Minder dan 14 jaar	Student 14 jaar en ouder	Ver- zorgt eigen huis- houding			Overige persoon- ten laste
				ver- mogen	pen- sioen	sociale uit- kering	andere bron						
<b>Meervoudige handicaps n.e.g.</b>													
0-4 jaar .....	—	—	—	—	—	—	—	19	—	—	—	—	19
5-9 jaar .....	—	—	—	—	—	—	—	62	—	—	—	—	62
10-14 jaar .....	—	—	—	—	1	—	—	45	14	—	6	—	66
15-19 jaar .....	—	1	—	—	7	4	1	—	38	—	44	—	95
20-24 jaar .....	—	1	—	—	9	5	2	—	7	1	43	1	69
25-29 jaar .....	—	—	—	—	21	3	—	—	—	5	25	1	55
30-34 jaar .....	—	1	—	—	38	9	3	—	—	12	17	—	80
35-39 jaar .....	2	1	—	—	54	13	4	—	—	7	21	1	103
40-44 jaar .....	1	—	—	—	65	9	3	—	—	16	13	—	107
45-49 jaar .....	7	1	—	1	127	17	9	—	—	26	20	1	209
50-54 jaar .....	2	1	—	1	130	18	3	—	—	16	15	4	190
55-59 jaar .....	5	—	—	7	249	33	7	—	—	19	14	—	334
60-64 jaar .....	6	1	—	7	308	32	6	—	—	18	12	2	392
<i>Totaal:</i>	<b>23</b>	<b>7</b>	—	<b>16</b>	<b>1 009</b>	<b>143</b>	<b>38</b>	<b>126</b>	<b>59</b>	<b>120</b>	<b>230</b>	<b>10</b>	<b>1 781</b>
<b>Totaal.</b>													
0-4 jaar .....	—	—	—	—	—	—	—	53	—	—	—	—	53
5-9 jaar .....	—	—	—	—	—	—	—	157	—	—	—	—	157
10-14 jaar .....	—	—	—	—	2	1	1	131	35	—	14	—	184
15-19 jaar .....	1	2	—	—	17	9	2	—	142	2	84	1	260
20-24 jaar .....	3	1	1	—	29	13	4	—	15	9	99	1	175
25-29 jaar .....	4	1	—	1	52	9	2	—	—	19	57	1	146
30-34 jaar .....	9	2	—	—	79	27	6	—	—	36	43	1	203
35-39 jaar .....	8	3	—	1	141	32	7	—	—	46	45	2	285
40-44 jaar .....	17	4	—	2	216	51	8	—	—	62	36	2	398
45-49 jaar .....	35	4	—	6	351	61	20	—	—	97	39	6	619
50-54 jaar .....	25	2	—	6	377	70	10	—	—	84	38	6	618
55-59 jaar .....	49	3	—	18	737	137	28	—	—	93	40	2	1 107
60-64 jaar .....	52	6	—	30	1 001	141	25	—	—	61	30	8	1 354
<i>Totaal:</i>	<b>203</b>	<b>28</b>	<b>1</b>	<b>64</b>	<b>3 002</b>	<b>551</b>	<b>113</b>	<b>341</b>	<b>192</b>	<b>509</b>	<b>525</b>	<b>30</b>	<b>5 559</b>
<b>7. OVERIGE GERINGE OF NIET DUIDELIJK OMSCHREVEN HAN- DICAP.</b>													
<b>Gebrekkig, verminkt, invalide, zonder pre- cisering, met invaliditeitsgraad groter dan 20 %.</b>													
0-4 jaar .....	—	—	—	—	—	—	—	90	—	—	—	—	90
5-9 jaar .....	—	—	—	—	—	—	—	234	—	—	—	—	234
10-14 jaar .....	—	1	—	—	—	—	—	240	62	—	15	—	318
15-19 jaar .....	2	1	1	—	37	17	3	—	223	12	146	—	442
20-24 jaar .....	8	4	1	—	73	29	6	—	39	51	189	3	403
25-29 jaar .....	12	5	—	2	102	35	15	—	5	64	116	7	363
30-34 jaar .....	20	3	—	1	159	54	9	—	—	105	127	3	481
35-39 jaar .....	34	3	—	2	292	57	12	—	—	136	120	3	659
40-44 jaar .....	63	8	—	6	602	93	32	—	—	206	98	3	1 111
45-49 jaar .....	75	16	—	19	935	127	34	—	—	262	90	16	1 574
50-54 jaar .....	85	6	—	15	1 004	144	24	—	—	201	62	10	1 551
55-59 jaar .....	125	9	—	42	1 762	228	39	—	—	209	80	17	2 511
60-64 jaar .....	142	14	—	59	2 350	239	42	—	—	132	34	13	3 025
<i>Totaal:</i>	<b>566</b>	<b>70</b>	<b>2</b>	<b>146</b>	<b>7 316</b>	<b>1 023</b>	<b>216</b>	<b>564</b>	<b>329</b>	<b>1 378</b>	<b>1 077</b>	<b>75</b>	<b>12 762</b>

AARD VAN HET GEBREK EN LEEFTIJDGROEP	Werkloos		Dienst- plichtige	Zonder beroep								Status on- bekend	Totaal
	met ver- goeding	overige		Levensonderhoud				Minder dan 14 jaar	Student 14 jaar en ouder	Ver- zorgt eigen huis- houding	Overige persoon- ten laste		
				ver- mogen	pen- sioen	sociale uit- kering	andere bron						
<b>Andere fysieke gebrekkigheid met in- valideitsgraad 10 % &lt; 20 %.</b>													
0-4 jaar	—	—	—	—	—	—	—	6	—	—	—	—	6
5-9 jaar	—	—	—	—	—	—	—	5	—	—	—	—	5
10-14 jaar	—	—	—	—	—	—	—	2	2	—	—	—	4
15-19 jaar	—	1	—	—	—	—	—	—	8	—	3	—	12
20-24 jaar	—	1	—	1	2	4	1	—	—	3	5	—	17
25-29 jaar	3	—	—	—	5	—	—	—	1	3	3	—	15
30-34 jaar	1	—	—	—	4	1	2	—	—	2	4	—	14
35-39 jaar	2	—	—	1	11	1	1	—	—	12	1	—	29
40-44 jaar	6	—	—	—	19	2	1	—	—	24	4	—	56
45-49 jaar	6	1	—	2	44	4	3	—	—	22	2	1	85
50-54 jaar	3	—	—	1	50	9	3	—	—	20	2	—	88
55-59 jaar	11	2	—	5	106	12	3	—	—	21	5	1	166
60-64 jaar	29	1	—	6	196	11	3	—	—	11	3	—	260
<i>Totaal:</i>	<b>61</b>	<b>6</b>	—	<b>16</b>	<b>437</b>	<b>44</b>	<b>17</b>	<b>13</b>	<b>11</b>	<b>118</b>	<b>32</b>	<b>2</b>	<b>757</b>
<b>Onbekend.</b>													
0-4 jaar	—	—	—	—	—	—	—	68	—	—	—	—	68
5-9 jaar	—	—	—	—	—	—	—	155	—	—	—	—	155
10-14 jaar	—	2	—	—	—	—	1	181	26	—	15	—	225
15-19 jaar	1	1	2	—	13	9	8	—	139	5	120	7	305
20-24 jaar	4	6	3	1	41	21	8	—	18	25	123	2	252
25-29 jaar	6	1	—	—	60	24	11	—	—	34	74	2	212
30-34 jaar	5	—	—	2	101	38	8	—	—	44	71	6	275
35-39 jaar	15	1	—	1	171	41	19	—	—	77	74	10	409
40-44 jaar	30	2	—	7	260	69	17	—	—	111	75	11	582
45-49 jaar	37	6	—	8	458	81	36	—	—	144	61	11	842
50-54 jaar	28	5	—	8	476	97	30	—	—	103	45	11	803
55-59 jaar	50	11	—	32	869	149	45	—	—	148	56	19	1 379
60-64 jaar	58	6	—	28	1 137	176	37	—	—	92	41	17	1 592
<i>Totaal:</i>	<b>234</b>	<b>41</b>	<b>5</b>	<b>87</b>	<b>3 586</b>	<b>705</b>	<b>220</b>	<b>404</b>	<b>183</b>	<b>783</b>	<b>755</b>	<b>96</b>	<b>7 099</b>
<b>Totaal.</b>													
0-4 jaar	—	—	—	—	—	—	—	164	—	—	—	—	164
5-9 jaar	—	—	—	—	—	—	—	394	—	—	—	—	394
10-14 jaar	—	3	—	—	—	—	1	423	90	—	30	—	547
15-19 jaar	3	3	3	—	50	26	11	—	370	17	269	7	759
20-24 jaar	12	11	4	2	116	54	15	—	57	79	317	5	672
25-29 jaar	21	6	—	2	167	59	26	—	6	101	193	9	590
30-34 jaar	26	3	—	3	264	93	19	—	—	151	202	9	770
35-39 jaar	51	4	—	4	474	99	32	—	—	225	195	13	1 097
40-44 jaar	99	10	—	13	881	164	50	—	—	341	177	14	1 749
45-49 jaar	118	23	—	29	1 437	212	73	—	—	428	153	28	2 501
50-54 jaar	116	11	—	24	1 530	250	57	—	—	324	109	21	2 442
55-59 jaar	186	22	—	79	2 737	389	87	—	—	378	141	37	4 056
60-64 jaar	229	21	—	93	3 683	426	82	—	—	235	78	30	4 877
<i>Totaal:</i>	<b>861</b>	<b>117</b>	<b>7</b>	<b>249</b>	<b>11 339</b>	<b>1 772</b>	<b>453</b>	<b>981</b>	<b>523</b>	<b>2 279</b>	<b>1 864</b>	<b>173</b>	<b>20 618</b>
<b>ALGEMEEN TOTAAL.</b>													
0-4 jaar	—	—	—	—	—	—	—	983	—	—	—	—	983
5-9 jaar	—	—	—	—	—	—	—	2 602	—	—	—	—	2 602
10-14 jaar	—	5	—	—	7	3	7	2 807	743	4	139	2	3 717
15-19 jaar	34	50	25	—	185	108	37	—	2 961	118	1 049	16	4 583
20-24 jaar	110	73	31	7	489	233	63	—	495	474	1 083	20	3 078
25-29 jaar	130	31	3	9	668	226	72	—	39	750	650	24	2 602
30-34 jaar	179	18	—	14	1 093	373	88	—	2	1 142	609	24	3 542
35-39 jaar	251	35	—	24	2 074	521	132	—	—	1 593	693	36	5 359
40-44 jaar	470	43	—	52	3 726	775	190	—	—	2 192	670	53	8 171
45-49 jaar	608	61	—	100	6 010	1 031	243	—	—	2 628	753	79	11 513
50-54 jaar	579	49	—	110	5 965	1 009	252	—	—	2 050	571	65	10 650
55-59 jaar	886	74	—	351	10 649	1 753	364	—	—	2 630	787	109	17 603
60-64 jaar	1 013	71	—	478	15 162	1 999	372	—	—	1 909	559	86	21 649
<i>Totaal:</i>	<b>4 260</b>	<b>510</b>	<b>59</b>	<b>1 145</b>	<b>46 028</b>	<b>8 031</b>	<b>1 820</b>	<b>6 392</b>	<b>4 240</b>	<b>15 490</b>	<b>7 563</b>	<b>514</b>	<b>96 052</b>



Tabel III

WERKENDE MINDER-VALIDEN NAAR AARD VAN HET GEBREK,  
GESLACHT EN BEROEPSKLASSE

— Rijk

TABEL III

MANNEN

AARD VAN HET GEBREK	Wetenschappelijke of vrije beroepen, technici, e.d.	Bedrijfsleiders, directeurs en hoger administratief kaderpersoneel	Kantoorbedienden	Handelaars, personeel in de handel, verkopers, e.d.	Landbouwers, vissers, hout-hakkers, e.d.	Mijnwerkers, groevenarbeiders, e.d.	Beroepen uit de transport- en communicatie-bedrijven	Am-bachtslieden, productie- en bouwvakarbeiders en handlangers n.e.g.	Beroepen in dienstverlende, sport- en ontspannings-bedrijven	Niet omschreven beroep in beschutte werk-plaats	Onbekend beroep	Totaal
<b>1. Visuele handicap.</b>												
Volledige blindheid .....	67	13	52	36	15	1	27	119	10	29	2	371
Ernstige slechtziendheid .....	90	49	136	106	111	20	57	674	65	26	5	1 339
Eénzijdige blindheid .....	213	198	332	235	182	57	152	2 239	201	3	8	3 820
<i>Totaal:</i>	<b>370</b>	<b>260</b>	<b>520</b>	<b>377</b>	<b>308</b>	<b>78</b>	<b>236</b>	<b>3 032</b>	<b>276</b>	<b>58</b>	<b>15</b>	<b>5 530</b>
<b>2. Spraak- en gehoorhandicap.</b>												
Doofstom .....	8	3	18	10	17	1	7	719	27	13	1	824
Stom of ernstige spraakstoornis die mondelinge uitdrukking onmogelijk maakt	13	8	11	15	16	3	10	140	9	10	—	235
Volledige doofheid of uitgesproken hard-horigheid .....	174	117	198	151	94	11	63	1 079	110	6	3	2 006
<i>Totaal:</i>	<b>195</b>	<b>128</b>	<b>227</b>	<b>176</b>	<b>127</b>	<b>15</b>	<b>80</b>	<b>1 938</b>	<b>146</b>	<b>29</b>	<b>4</b>	<b>3 065</b>
<b>3. Handicaps van het bewegingssysteem (niet inbegrepen: ontbreken of amputatie van lichaamsdeel).</b>												
Kreupel .....	351	282	575	409	278	56	262	2 640	320	32	11	5 216
Verlamming (gebrekigheid) van één bovenste lidmaat .....	213	245	413	283	172	56	186	1 740	215	11	7	3 541
Verlamming (gebrekigheid) van de twee bovenste ledematen .....	10	11	15	9	6	1	5	61	9	2	—	129
Verlamming (gebrekigheid) van één onderste lidmaat .....	287	306	533	392	193	43	231	2 052	263	12	7	4 319
Verlamming (gebrekigheid) van de twee onderste ledematen .....	56	38	107	60	36	1	24	313	50	14	5	704
Verlamming (gebrekigheid) van één zijde van het lichaam .....	31	25	67	57	31	2	15	185	31	12	3	459
Hersenverlamming (zonder nadere localisering van de gebrekigheid) .....	114	103	232	127	102	5	40	465	83	29	6	1 306
Kinderverlamming (poliomyelitis) zonder nadere localisering van de gebrekigheid .....	76	56	121	50	23	2	17	274	23	4	2	648
Ziekte van Parkinson .....	1	2	6	6	8	—	4	18	5	—	—	50
Totale verlamming .....	17	1	7	10	5	1	1	24	6	4	—	76
<i>Totaal:</i>	<b>1 156</b>	<b>1 069</b>	<b>2 076</b>	<b>1 403</b>	<b>854</b>	<b>167</b>	<b>785</b>	<b>7 772</b>	<b>1 005</b>	<b>120</b>	<b>41</b>	<b>16 448</b>
<b>4. Amputatie of ontbreken van lichaamsdeel.</b>												
Amputatie of ontbreken van één bovenste lidmaat .....	98	127	312	177	101	39	95	1 046	138	10	3	2 146
Amputatie of ontbreken van twee bovenste ledematen .....	4	6	7	2	1	—	—	10	2	—	—	32
Amputatie of ontbreken van één onderste lidmaat .....	111	115	259	129	52	31	72	597	97	7	1	1 471
Amputatie of ontbreken van twee onderste ledematen .....	10	4	24	11	2	—	2	39	2	1	—	95
Amputatie of ontbreken van onderste en bovenste ledematen .....	1	3	7	3	—	—	1	3	3	—	—	21
<i>Totaal:</i>	<b>224</b>	<b>255</b>	<b>609</b>	<b>322</b>	<b>156</b>	<b>70</b>	<b>170</b>	<b>1 695</b>	<b>242</b>	<b>18</b>	<b>4</b>	<b>3 765</b>

TABEL III (vervolg)

MANNEN

AARD VAN HET GEBREK	Wetenschappelijke of vrije beroepen, technici, e.d.	Bedrijfsleiders, directeurs en hoger administratief kaderpersoneel	Kantoorbedienden	Handelaars, personeel in de handel, verkopers, e.d.	Landbouwers, vissers, hout-hakkers, e.d.	Mijnwerkers, groeuarbeiders, e.d.	Beroepen uit de transport- en communicatiebedrijven	Am-bachtslieden, productie- en bouwvak-arbeiders en hand-langers n.e.g.	Beroepen in dienstverlende, sport- en ontspanningsbedrijven	Niet omschreven beroep in beschutte werk-plaats	Onbekend beroep	Totaal
<b>5. Chronische of gelijksoortige ziekten.</b>												
Epilepsie .....	12	3	26	23	23	—	7	124	12	15	—	245
Pneumoconiose (bv.: silicose) of stoffong	116	90	164	110	82	236	114	792	175	3	2	1 884
Multiple sclerose .....	29	19	34	29	7	1	14	69	22	2	—	226
Hemofilie .....	7	4	10	10	4	1	7	21	2	—	—	66
Myopathie .....	3	5	16	4	4	—	2	24	2	1	—	61
Overige chronische of gelijksoortige onvoldoende omschreven ziekten .....	148	133	198	142	94	22	95	614	145	4	2	1 597
<i>Totaal :</i>	<b>315</b>	<b>254</b>	<b>448</b>	<b>318</b>	<b>214</b>	<b>260</b>	<b>239</b>	<b>1 644</b>	<b>358</b>	<b>25</b>	<b>4</b>	<b>4 079</b>
<b>6. Meervoudige handicaps.</b>												
Blind en doof (of doofstom) .....	1	—	—	1	—	1	—	6	1	—	—	10
Blind en kreupel of verlamd .....	—	—	—	—	1	—	—	—	—	—	—	1
Blind en amputatie of ontbreken van ledematen .....	—	1	—	1	—	—	—	3	1	—	—	6
Doof (of doofstom) en kreupel of verlamd	—	—	—	1	—	—	—	2	—	—	—	3
Doof (of doofstom) en amputatie of ontbreken van ledematen .....	—	—	—	—	—	—	—	1	—	—	—	1
Meervoudige handicaps met invaliditeitsgraad van 20% tot minder dan 80% .....	95	85	188	106	65	18	67	512	106	16	2	1 260
Meervoudige handicaps n.e.g. ....	14	13	44	19	11	1	6	74	13	8	—	203
<i>Totaal :</i>	<b>110</b>	<b>99</b>	<b>232</b>	<b>128</b>	<b>77</b>	<b>20</b>	<b>73</b>	<b>598</b>	<b>121</b>	<b>24</b>	<b>2</b>	<b>1 484</b>
<b>7. Overige geringe of niet duidelijk omschreven handicaps.</b>												
Gebrekkig, verminkt, invalide zonder precisering, met invaliditeitsgraad groter dan 20% .....	272	292	575	393	311	99	243	2 114	368	34	8	4 709
Andere fysische gebrekkigheid met invaliditeitsgraad 10% < 20% .....	96	115	130	122	60	30	117	559	112	—	2	1 343
Onbekend .....	112	104	220	161	213	42	116	1 073	142	26	8	2 217
<i>Totaal :</i>	<b>480</b>	<b>511</b>	<b>925</b>	<b>676</b>	<b>584</b>	<b>171</b>	<b>476</b>	<b>3 746</b>	<b>622</b>	<b>60</b>	<b>18</b>	<b>8 269</b>
<b>Algemeen totaal:</b>	<b>2 850</b>	<b>2 576</b>	<b>5 037</b>	<b>3 400</b>	<b>2 320</b>	<b>781</b>	<b>2 059</b>	<b>20 425</b>	<b>2 770</b>	<b>334</b>	<b>88</b>	<b>42 640</b>

TABEL III (vervolg)

VROUWEN

AARD VAN HET GEBREK	Wetenschappelijke of vrije beroepen, technici, e.d.	Bedrijfsleiders, directeurs en hoger administratief kaderpersoneel	Kantoorbedienden	Handelaars, personeel in de handel, verkopers, e.d.	Landbouwers, vissers, hout-hakkers, e.d.	Mijnwerkers, groeewerkers, e.d.	Beroepen uit de transport- en communicatiebedrijven	Ambachtslieden, productie- en bouwvakarbeiders en handlangers n.e.g.	Beroepen in dienstverlennende, sport- en ontspanningsbedrijven	Niet omschreven beroep in beschutte werkplaats	Onbekend beroep	Totaal
<b>1. Visuele handicap.</b>												
Volledige blindheid .....	10	—	12	6	—	—	6	15	3	5	—	57
Ernstige slechtziendheid .....	22	4	49	42	9	—	4	60	59	8	—	257
Éénzijdige blindheid .....	38	6	66	66	15	—	2	79	89	2	3	366
<i>Totaal:</i>	<b>70</b>	<b>10</b>	<b>127</b>	<b>114</b>	<b>24</b>	<b>—</b>	<b>12</b>	<b>154</b>	<b>151</b>	<b>15</b>	<b>3</b>	<b>680</b>
<b>2. Spraak- en gehoorhandicap.</b>												
Doofstom .....	4	—	27	2	2	—	—	135	33	4	—	207
Stom of ernstige spraakstoornis die mondelinge uitdrukking onmogelijk maakt	2	—	4	4	—	—	—	14	8	3	1	36
Volledige doofheid of uitgesproken hardhorigheid .....	33	8	80	46	13	—	—	111	82	2	—	375
<i>Totaal:</i>	<b>39</b>	<b>8</b>	<b>111</b>	<b>52</b>	<b>15</b>	<b>—</b>	<b>—</b>	<b>260</b>	<b>123</b>	<b>9</b>	<b>1</b>	<b>618</b>
<b>3. Handicaps van het bewegingssysteem (niet inbegrepen: ontbreken of amputatie van lichaamsdeel).</b>												
Kreupel .....	119	16	226	184	33	—	5	254	153	14	2	1 006
Verlamming (gebrekigheid) van één bovenste lidmaat .....	48	5	82	78	8	—	1	76	70	9	2	379
Verlamming (gebrekigheid) van de twee bovenste ledematen .....	1	1	3	4	—	—	—	5	4	—	—	18
Verlamming (gebrekigheid) van één onderste lidmaat .....	97	21	176	121	21	—	3	138	82	8	1	668
Verlamming (gebrekigheid) van de twee onderste ledematen .....	15	2	44	31	1	—	3	33	14	7	—	150
Verlamming (gebrekigheid) van één zijde van het lichaam .....	4	2	24	9	1	—	1	22	10	4	—	77
Hersenverlamming (zonder nadere localisering van de gebrekigheid) .....	35	8	96	60	10	—	5	54	30	19	—	317
Kinderverlamming (poliomyelitis) zonder nadere localisering van de gebrekigheid) .....	40	7	72	33	3	—	2	36	27	5	1	226
Ziekte van Parkinson .....	2	—	1	3	1	—	2	1	1	—	—	11
Totale verlamming .....	3	—	3	2	—	—	—	3	1	4	—	16
<i>Totaal:</i>	<b>364</b>	<b>62</b>	<b>727</b>	<b>525</b>	<b>78</b>	<b>—</b>	<b>22</b>	<b>622</b>	<b>392</b>	<b>70</b>	<b>6</b>	<b>2 868</b>
<b>4. Amputatie of ontbreken van lichaamsdeel.</b>												
Amputatie of ontbreken van één bovenste lidmaat .....	24	4	39	19	—	—	4	38	23	2	—	153
Amputatie of ontbreken van twee bovenste ledematen .....	—	—	—	1	—	—	—	1	1	—	—	3
Amputatie of ontbreken van één onderste lidmaat .....	14	2	22	15	1	—	1	16	5	—	1	77
Amputatie of ontbreken van twee onderste ledematen .....	3	1	2	1	—	—	—	1	—	—	—	8
Amputatie of ontbreken van onderste en bovenste ledematen .....	—	—	—	—	—	—	—	—	—	—	—	—
<i>Totaal:</i>	<b>41</b>	<b>7</b>	<b>63</b>	<b>36</b>	<b>1</b>	<b>—</b>	<b>5</b>	<b>56</b>	<b>29</b>	<b>2</b>	<b>1</b>	<b>241</b>

TABEL III (vervolg)

VROUWEN

AARD VAN HET GEBREK	Wetenschappelijke of vrije beroepen, technici, e.d.	Bedrijfsleiders, directeurs en hoger administratief kaderpersoneel	Kantoorbedienden	Handelaars, personeel in de handel, verkopers, e.d.	Landbouwers, vissers, hout-hakkers, e.d.	Mijnwerkers, groeivarbeiders, e.d.	Beroepen uit de transport- en communicatiebedrijven	Am-bachtslieden, productie- en bouwvakarbeiders en handlangers n.e.g.	Beroepen in dienstverlennende, sport- en ontspanningsbedrijven	Niet omschreven beroep in beschutte werkplaats	Onbekend beroep	Totaal
<b>5. Chronische of gelijksoortige ziekten.</b>												
Epilepsie .....	3	1	4	7	2	—	—	21	16	6	—	60
Pneumoconiose (bv.: silicose) of stoflong	4	—	10	9	1	—	—	4	5	—	—	33
Multiple sclerose .....	12	1	10	12	2	—	—	6	4	1	—	48
Hemofilie .....	—	—	5	2	2	—	1	—	2	—	—	12
Myopathie .....	1	—	2	2	—	—	—	2	1	2	—	10
Overige chronische of gelijksoortige onvoldoende omschreven ziekten .....	29	—	31	29	3	—	2	29	21	1	—	145
<i>Totaal :</i>	<b>49</b>	<b>2</b>	<b>62</b>	<b>61</b>	<b>10</b>	<b>—</b>	<b>3</b>	<b>62</b>	<b>49</b>	<b>10</b>	<b>—</b>	<b>308</b>
<b>6. Meervoudige handicaps.</b>												
Blind en doof (of doofstom) .....	—	—	—	1	—	—	—	1	—	—	—	2
Blind en kreupel of verlamd .....	—	—	—	—	—	—	—	—	—	—	—	—
Blind en amputatie of ontbreken van ledematen .....	—	—	—	—	—	—	—	—	—	—	—	—
Doof (of doofstom) en kreupel of verlamd	—	—	—	—	—	—	—	1	—	—	—	1
Doof (of doofstom) en amputatie of ontbreken van ledematen .....	—	—	—	—	—	—	—	—	—	—	—	—
Meervoudige handicaps met invaliditeitsgraad van 20% tot minder dan 80% ..	13	3	21	16	1	—	1	18	27	4	—	104
Meervoudige handicaps n.e.g. ....	1	—	8	8	1	—	1	7	4	4	—	34
<i>Totaal :</i>	<b>14</b>	<b>3</b>	<b>29</b>	<b>25</b>	<b>2</b>	<b>—</b>	<b>2</b>	<b>27</b>	<b>31</b>	<b>8</b>	<b>—</b>	<b>141</b>
<b>7. Overige geringe of niet duidelijk omschreven handicaps.</b>												
Gebrekkig, verminkt, invalide zonder precisering, met invaliditeitsgraad groter dan 20% .....	52	12	87	79	14	—	4	109	70	20	—	447
Andere fysieke gebrekkigheid met invaliditeitsgraad 10% < 20% .....	17	1	21	11	1	—	—	8	11	—	—	70
Onbekend .....	25	4	35	43	15	—	2	58	32	6	1	221
<i>Totaal :</i>	<b>94</b>	<b>17</b>	<b>143</b>	<b>133</b>	<b>30</b>	<b>—</b>	<b>6</b>	<b>175</b>	<b>113</b>	<b>26</b>	<b>1</b>	<b>738</b>
<b>Algemeen totaal:</b>	<b>671</b>	<b>109</b>	<b>1 262</b>	<b>946</b>	<b>160</b>	<b>—</b>	<b>50</b>	<b>1 356</b>	<b>888</b>	<b>140</b>	<b>12</b>	<b>5 594</b>



TABEL III (vervolg)

MANNEN + VROUWEN

AARD VAN HET GEBREK	Wetenschappelijke of vrije beroepen, technici, e.d.	Bedrijfsleiders, directeurs en hoger administratief kaderpersoneel	Kantoorbedienden	Handelaars, personeel in de handel, verkopers, e.d.	Landbouwers, vissers, hout-hakkers, e.d.	Mijnwerkers, groevearbeiders, e.d.	Beroepen uit de transport- en communicatiebedrijven	Ambachtslieden, productie- en bouwvakarbeiders en handlangers n.e.g.	Beroepen in dienstverlende, sport- en ontspanningsbedrijven	Niet omschreven beroep in beschutte werkplaats	Onbekend beroep	Totaal
<b>1. Visuele handicap.</b>												
Volledige blindheid .....	77	13	64	42	15	1	33	134	13	34	2	428
Ernstige slechthoortheid .....	112	53	185	148	120	20	61	734	124	34	5	1 596
Éenzijdige blindheid .....	251	204	398	301	197	57	154	2 318	290	5	11	4 186
<i>Totaal:</i>	<b>440</b>	<b>270</b>	<b>647</b>	<b>491</b>	<b>332</b>	<b>78</b>	<b>248</b>	<b>3 186</b>	<b>427</b>	<b>73</b>	<b>18</b>	<b>6 210</b>
<b>2. Spraak- en gehoorhandicap.</b>												
Doofstom .....	12	3	45	12	19	1	7	854	60	17	1	1 031
Stom of ernstige spraakstoornis die mondelinge uitdrukking onmogelijk maakt	15	8	15	19	16	3	10	154	17	13	1	271
Volledige doofheid of uitgesproken hardhorigheid .....	207	125	278	197	107	11	63	1 190	192	8	3	2 381
<i>Totaal:</i>	<b>234</b>	<b>136</b>	<b>338</b>	<b>228</b>	<b>142</b>	<b>15</b>	<b>80</b>	<b>2 198</b>	<b>269</b>	<b>38</b>	<b>5</b>	<b>3 683</b>
<b>3. Handicaps van het bewegingssysteem (niet inbegrepen: ontbreken of amputatie van lichaamsdeel).</b>												
Kreupel .....	470	298	801	593	311	56	267	2 894	473	46	13	6 222
Verlamming (gebrekkigheid) van één bovenste lidmaat .....	261	250	495	361	180	56	187	1 816	285	20	9	3 920
Verlamming (gebrekkigheid) van de twee bovenste ledematen .....	11	12	18	13	6	1	5	66	13	2	—	147
Verlamming (gebrekkigheid) van één onderste lidmaat .....	384	327	709	513	214	43	234	2 190	345	20	8	4 987
Verlamming (gebrekkigheid) van de twee onderste ledematen .....	71	40	151	91	37	1	27	346	64	21	5	854
Verlamming (gebrekkigheid) van één zijde van het lichaam .....	35	27	91	66	32	2	16	207	41	16	3	536
Hersenverlamming (zonder nadere localisering van de gebrekkigheid) .....	149	111	328	187	112	5	45	519	113	48	6	1 623
Kinderverlamming (poliomyelitis) zonder nadere localisering van de gebrekkigheid .....	116	63	193	83	26	2	19	310	50	9	3	874
Ziekte van Parkinson .....	3	2	7	9	9	—	6	19	6	—	—	61
Totale verlamming .....	20	1	10	12	5	1	1	27	7	8	—	92
<i>Totaal:</i>	<b>1 520</b>	<b>1 131</b>	<b>2 803</b>	<b>1 928</b>	<b>932</b>	<b>167</b>	<b>807</b>	<b>8 394</b>	<b>1 397</b>	<b>190</b>	<b>47</b>	<b>19 316</b>
<b>4. Amputatie of ontbreken van lichaamsdeel.</b>												
Amputatie of ontbreken van één bovenste lidmaat .....	122	131	351	196	101	39	99	1 084	161	12	3	2 299
Amputatie of ontbreken van twee bovenste ledematen .....	4	6	7	3	1	—	—	11	3	—	—	35
Amputatie of ontbreken van één onderste lidmaat .....	125	117	281	144	53	31	73	613	102	7	2	1 548
Amputatie of ontbreken van twee onderste ledematen .....	13	5	26	12	2	—	2	40	2	1	—	103
Amputatie of ontbreken van onderste en bovenste ledematen .....	1	3	7	3	—	—	1	3	3	—	—	21
<i>Totaal:</i>	<b>265</b>	<b>262</b>	<b>672</b>	<b>358</b>	<b>157</b>	<b>70</b>	<b>175</b>	<b>1 751</b>	<b>271</b>	<b>20</b>	<b>5</b>	<b>4 006</b>

TABEL III (vervolg)

MANNEN + VROUWEN

AARD VAN HET GEBREK	Wetenschappelijke of vrije beroepen, technici, e.d.	Bedrijfsleiders, directeurs en hoger administratief kaderpersoneel	Kantoorbedienden	Handelaars, personeel in de handel, verkopers, e.d.	Landbouwers, vissers, hout-hakkers, e.d.	Mijnwerkers, groevearbeiders, e.d.	Beroepen uit de transport- en communicatiebedrijven	Am-bachtslieden, productie- en bouwvakarbeiders en handlangers n.e.g.	Beroepen in dienstverlende, sport- en ontspanningsbedrijven	Niet omschreven beroep in beschutte werkplaats	Onbekend beroep	Totaal
<b>5. Chronische of gelijksoortige ziekten.</b>												
Epilepsie .....	15	4	30	30	25	—	7	145	28	21	—	305
Pneumoconiose (bv.: silicose) of stoflong .....	120	90	174	119	83	236	114	796	180	3	2	1 917
Multiple sclerose .....	41	20	44	41	9	1	14	75	26	3	—	274
Hemofilie .....	7	4	15	12	6	1	8	21	4	—	—	78
Myopathie .....	4	5	18	6	4	—	2	26	3	3	—	71
Overige chronische of gelijksoortige onvoldoende omschreven ziekten .....	177	133	229	171	97	22	97	643	166	5	2	1 742
<i>Totaal:</i>	<b>364</b>	<b>256</b>	<b>510</b>	<b>379</b>	<b>224</b>	<b>260</b>	<b>242</b>	<b>1 706</b>	<b>407</b>	<b>35</b>	<b>4</b>	<b>4 387</b>
<b>6. Meervoudige handicaps.</b>												
Blind en doof (of doofstom) .....	1	—	—	2	—	1	—	7	1	—	—	12
Blind en kreupel of verlamd .....	—	—	—	—	1	—	—	—	—	—	—	1
Blind en amputatie of ontbreken van ledematen .....	—	1	—	1	—	—	—	3	1	—	—	6
Doof (of doofstom) en kreupel of verlamd .....	—	—	—	1	—	—	—	3	—	—	—	4
Doof (of doofstom) en amputatie of ontbreken van ledematen .....	—	—	—	—	—	—	—	1	—	—	—	1
Meervoudige handicaps met invaliditeitsgraad van 20% tot minder dan 80% ..	108	88	209	122	66	18	68	530	133	20	2	1 364
Meervoudige handicaps n.e.g. ....	15	13	52	27	12	1	7	81	17	12	—	237
<i>Totaal:</i>	<b>124</b>	<b>102</b>	<b>261</b>	<b>153</b>	<b>79</b>	<b>20</b>	<b>75</b>	<b>625</b>	<b>152</b>	<b>32</b>	<b>2</b>	<b>1 625</b>
<b>7. Overige geringe of niet duidelijk omschreven handicaps.</b>												
Gebrekkelig, verminkt, invalide zonder precisering, met invaliditeitsgraad groter dan 20% .....	324	304	662	472	325	99	247	2 223	438	54	8	5 156
Andere fysieke gebrektheid met invaliditeitsgraad 10% < 20% .....	113	116	151	133	61	30	117	567	123	—	2	1 413
Onbekend .....	137	108	255	204	228	42	118	1 131	174	32	9	2 438
<i>Totaal:</i>	<b>574</b>	<b>528</b>	<b>1 068</b>	<b>809</b>	<b>614</b>	<b>171</b>	<b>482</b>	<b>3 921</b>	<b>735</b>	<b>86</b>	<b>19</b>	<b>9 007</b>
<b>Algemeen totaal:</b>	<b>3 521</b>	<b>2 685</b>	<b>6 299</b>	<b>4 346</b>	<b>2 480</b>	<b>781</b>	<b>2 109</b>	<b>21 781</b>	<b>3 658</b>	<b>474</b>	<b>100</b>	<b>48 234</b>



Tabel IV

WERKENDE MINDER-VALIDEN NAAR AARD VAN HET GEBREK,  
GESLACHT EN BEDRIJFSAFDELING

— Rijk

TABEL IV

MANNEN

AARD VAN HET GEBREK	Landbouw, bosbouw en visserij	Energie- en waterhuishouding	Winning en verwerking van niet-energetische delfstoffen en hun derivaten; chemische industrie	Metaalverwerkende industrie; fijnmechanische en optische industrie	Andere verwerkende industrieën	Bouwnijverheid	Handel, hotels, restaurants en cafés, reparatiebedrijven	Vervoer en communicatie	Bank- en verzekeringsdiensten, dienstverleningen ten behoeve van ondernemingen, verhuur	Overige dienstverlening	Beschutte werkplaats voor gehandicapten	Onvoldoende omschreven activiteiten	Totaal
<b>1. Visuele handicap.</b>													
Volledige blindheid .....	14	4	20	21	31	5	45	6	15	138	67	5	371
Ernstige slechtziendheid .....	106	41	123	148	180	138	196	80	53	206	54	14	1 339
Éénzijdige blindheid .....	169	115	408	599	594	510	491	236	129	523	8	38	3 820
<i>Totaal :</i>	<b>289</b>	<b>160</b>	<b>551</b>	<b>768</b>	<b>805</b>	<b>653</b>	<b>732</b>	<b>322</b>	<b>197</b>	<b>867</b>	<b>129</b>	<b>57</b>	<b>5 530</b>
<b>2. Spraak- en gehoorhandicap.</b>													
Doofstom .....	12	2	48	129	375	73	79	11	7	62	22	4	824
Stom of ernstige spraakstoornis die mondelinge uitdrukking onmogelijk maakt	16	6	20	22	53	24	35	9	8	27	15	—	235
Volledige doofheid of uitgesproken hardhorigheid .....	92	50	191	240	348	227	277	115	108	321	22	15	2 006
<i>Totaal :</i>	<b>120</b>	<b>58</b>	<b>259</b>	<b>391</b>	<b>776</b>	<b>324</b>	<b>391</b>	<b>135</b>	<b>123</b>	<b>410</b>	<b>59</b>	<b>19</b>	<b>3 065</b>
<b>3. Handicaps van het bewegingssysteem (niet inbegrepen: ontbreken of amputatie van lichaamsdeel).</b>													
Kreupel .....	258	162	497	625	763	502	808	347	220	913	90	31	5 216
Verlamming (gebrekigheid) van één bovenste lidmaat .....	165	144	386	404	626	336	493	228	130	572	36	21	3 541
Verlamming (gebrekigheid) van de twee bovenste ledematen .....	6	3	6	16	20	14	12	12	5	30	5	—	129
Verlamming (gebrekigheid) van één onderste lidmaat .....	185	123	434	542	656	341	706	355	187	715	41	34	4 319
Verlamming (gebrekigheid) van de twee onderste ledematen .....	33	13	35	65	128	54	110	34	36	149	42	5	704
Verlamming (gebrekigheid) van één zijde van het lichaam .....	28	12	32	40	64	26	77	25	25	100	27	3	459
Hersenverlamming (zonder nadere localisering van de gebrekigheid) .....	97	27	77	124	174	95	221	72	87	250	63	19	1 306
Kinderverlamming (poliomyelitis) zonder nadere localisering van de gebrekigheid) .....	23	8	51	86	113	38	123	27	45	118	15	1	648
Ziekte van Parkinson .....	6	—	4	4	6	1	7	5	2	13	—	2	50
Totale verlamming .....	5	1	4	6	5	—	15	3	8	17	11	1	76
<i>Totaal :</i>	<b>806</b>	<b>493</b>	<b>1 526</b>	<b>1 912</b>	<b>2 555</b>	<b>1 407</b>	<b>2 572</b>	<b>1 108</b>	<b>745</b>	<b>2 877</b>	<b>330</b>	<b>117</b>	<b>16 448</b>
<b>4. Amputatie of ontbreken van lichaamsdeel.</b>													
Amputatie of ontbreken van één bovenste lidmaat .....	99	78	291	267	400	163	296	112	77	324	19	20	2 146
Amputatie of ontbreken van twee bovenste ledematen .....	1	2	5	6	2	2	4	1	—	9	—	—	32
Amputatie of ontbreken van één onderste lidmaat .....	50	54	160	180	219	65	227	146	59	276	27	8	1 471
Amputatie of ontbreken van twee onderste ledematen .....	2	2	8	12	6	5	14	12	12	17	4	1	95
Amputatie of ontbreken van onderste en bovenste ledematen .....	—	—	2	—	5	1	2	2	1	7	—	1	21
<i>Totaal :</i>	<b>152</b>	<b>136</b>	<b>466</b>	<b>465</b>	<b>632</b>	<b>236</b>	<b>543</b>	<b>273</b>	<b>149</b>	<b>633</b>	<b>50</b>	<b>30</b>	<b>3 765</b>

TABEL IV (vervolg)

MANNEN

AARD VAN HET GEBREK	Land- bouw en visserij	Energie- en water- huis- houding	Winnings- en ver- werking van niet- ener- getische delf- stoffen en hun deriva- ten: che- mische industrie	Metaal- ver- wer- kende industrie; fijn- mecha- nische en optische industrie	Andere ver- wer- kende in- dustrieën	Bouw- nijver- heid	Handel, hotels, resta- urants en cafés, reparatie- bedrijven	Vervoer en commu- nicatie	Bank- en verzeke- rings- wezen, dienst- verlenin- gen ten behoefte van onder- nemen- gen, verhuur	Overige dienst- verlening	Beschutte werk- plaats voor gehan- dicapten	Onvol- doende omschre- ven acti- viteiten	Totaal
<b>5. Chronische of gelijksoortige ziekten.</b>													
Epilepsie .....	21	2	11	24	30	20	35	12	7	42	37	4	245
Pneumoconiose (bv.: silicose) of stoflong	79	287	243	180	164	162	219	136	61	331	6	16	1 884
Multiple sclerose .....	8	4	18	17	24	12	46	23	16	49	7	2	226
Hemofilie .....	4	5	6	8	8	2	13	6	5	8	1	—	66
Myopathie .....	4	1	3	7	14	3	8	8	2	8	3	—	61
Overige chronische of gelijksoortige on- voldoende omschreven ziekten .....	90	53	162	161	147	132	231	154	57	385	12	13	1 597
<i>Totaal :</i>	<b>206</b>	<b>352</b>	<b>443</b>	<b>397</b>	<b>387</b>	<b>331</b>	<b>552</b>	<b>339</b>	<b>148</b>	<b>823</b>	<b>66</b>	<b>35</b>	<b>4 079</b>
<b>6. Meervoudige handicaps.</b>													
Blind en doof (of doofstom) .....	—	1	1	—	5	1	—	—	—	2	—	—	10
Blind en kreupel of verlamd .....	1	—	—	—	—	—	—	—	—	—	—	—	1
Blind en amputatie of ontbreken van ledematen .....	—	—	1	1	1	—	—	1	1	1	—	—	6
Doof (of doofstom) en kreupel of verlamd	—	—	1	—	1	—	1	—	—	—	—	—	3
Doof (of doofstom) en amputatie of ontbreken van ledematen .....	—	—	—	—	1	—	—	—	—	—	—	—	1
Meervoudige handicaps met invaliditeits- graad van 20% tot minder dan 80% ..	62	31	96	134	155	87	174	107	51	312	45	6	1 260
Meervoudige handicaps n.e.g. ....	11	3	11	15	33	11	33	7	11	47	21	—	203
<i>Totaal :</i>	<b>74</b>	<b>35</b>	<b>110</b>	<b>150</b>	<b>196</b>	<b>99</b>	<b>208</b>	<b>115</b>	<b>63</b>	<b>362</b>	<b>66</b>	<b>6</b>	<b>1 484</b>
<b>7. Overige geringe of niet duidelijk om- schreven handicaps.</b>													
Gebrekkig, verminkt, invalide zonder pre- cisering, met invaliditeitsgraad groter dan 20% .....	298	168	457	443	629	420	667	363	196	931	91	46	4 709
Andere fysieke gebrekkigheid met inva- liditytsgraad 10% < 20% .....	53	64	137	140	150	137	173	140	52	288	3	6	1 343
Onbekend .....	208	69	215	189	304	231	308	171	78	355	62	27	2 217
<i>Totaal :</i>	<b>559</b>	<b>301</b>	<b>809</b>	<b>772</b>	<b>1 083</b>	<b>788</b>	<b>1 148</b>	<b>674</b>	<b>326</b>	<b>1 574</b>	<b>156</b>	<b>79</b>	<b>8 269</b>
<b>Algemeen totaal:</b>	<b>2 206</b>	<b>1 535</b>	<b>4 164</b>	<b>4 855</b>	<b>6 434</b>	<b>3 838</b>	<b>6 146</b>	<b>2 966</b>	<b>1 751</b>	<b>7 546</b>	<b>856</b>	<b>343</b>	<b>42 640</b>

TABEL IV (vervolg)

VROUWEN

AARD VAN HET GEBREK	Land- bouw en visserij	Energie- en water- huis- houding	Winning en ver- werking van niet- ener- getische delf- stoffen en hun deriva- ten; che- mische industrie	Metaal- verwer- kende industrie; fijn- mecha- nische en optische industrie	Andere verwer- kende in- dustrieën	Bouw- nijver- heid	Handel, hotels, resta- urants en cafés, reparatie- bedrijven	Vervoer en commu- nicatie	Bank- en verzeke- rings- dienst- verlenin- gen ten behoef- e van onder- nemin- gen, verhuur	Overige dienst- verlening	Beschutte werk- plaats voor gehan- dicapten	Onvol- doende omschre- ven acti- viteiten	Totaal
<b>1. Visuele handicap.</b>													
Volledige blindheid .....	—	—	2	4	5	1	6	—	3	22	14	—	57
Ernstige slechthziendheid .....	9	1	7	10	35	2	62	8	12	92	18	1	257
Eénzijdige blindheid .....	15	1	12	20	60	5	92	11	22	119	3	6	366
<i>Totaal :</i>	<b>24</b>	<b>2</b>	<b>21</b>	<b>34</b>	<b>100</b>	<b>8</b>	<b>160</b>	<b>19</b>	<b>37</b>	<b>233</b>	<b>35</b>	<b>7</b>	<b>680</b>
<b>2. Spraak- en gehoorhandicap.</b>													
Doofstom .....	2	—	6	8	110	1	9	—	17	43	11	—	207
Stom of ernstige spraakstoornis die mon- delinge uitdrukking onmogelijk maakt	—	—	1	2	10	—	5	—	—	11	5	2	36
Volledige doofheid of uitgesproken hard- horigheid .....	13	1	13	21	90	4	63	3	33	126	6	2	375
<i>Totaal :</i>	<b>15</b>	<b>1</b>	<b>20</b>	<b>31</b>	<b>210</b>	<b>5</b>	<b>77</b>	<b>3</b>	<b>50</b>	<b>180</b>	<b>22</b>	<b>4</b>	<b>618</b>
<b>3. Handicaps van het bewegingssysteem (niet inbegrepen: ontbreken of ampu- tatie van lichaamsdeel).</b>													
Kreupel .....	34	3	28	49	180	9	261	21	56	312	41	12	1 006
Verlamming (gebrekkigheid) van één bovenste lidmaat .....	8	1	15	15	62	3	111	5	15	123	14	7	379
Verlamming (gebrekkigheid) van de twee bovenste ledematen .....	—	—	—	—	7	—	5	—	1	4	1	—	18
Verlamming (gebrekkigheid) van één onderste lidmaat .....	22	4	21	29	121	8	166	11	41	226	14	5	668
Verlamming (gebrekkigheid) van de twee onderste ledematen .....	1	—	1	8	27	1	42	2	11	37	20	—	150
Verlamming (gebrekkigheid) van één zijde van het lichaam .....	1	1	2	5	10	—	16	—	4	23	15	—	77
Hersenverlamming (zonder nadere locali- sering van de gebrekkigheid) .....	10	—	8	10	41	5	78	10	17	87	43	8	317
Kinderverlamming (poliomyelitis) zonder nadere localisering van de gebrekkig- heid) .....	3	1	5	12	37	1	54	8	17	72	10	6	226
Ziekte van Parkinson .....	1	—	—	1	1	—	6	1	—	1	—	—	11
Totale verlamming .....	—	—	—	1	3	—	2	—	1	4	5	—	16
<i>Totaal :</i>	<b>80</b>	<b>10</b>	<b>80</b>	<b>130</b>	<b>489</b>	<b>27</b>	<b>741</b>	<b>58</b>	<b>163</b>	<b>889</b>	<b>163</b>	<b>38</b>	<b>2 868</b>
<b>4. Amputatie of ontbreken van lichaams- deel.</b>													
Amputatie of ontbreken van één bovenste lidmaat .....	—	—	4	11	24	3	39	3	13	49	5	2	153
Amputatie of ontbreken van twee bovenste ledematen .....	—	—	—	—	1	—	1	—	—	1	—	—	3
Amputatie of ontbreken van één onderste lidmaat .....	1	1	2	5	14	2	20	3	4	24	1	—	77
Amputatie of ontbreken van twee onderste ledematen .....	—	—	—	1	1	—	2	—	—	4	—	—	8
Amputatie of ontbreken van onderste en bovenste ledematen .....	—	—	—	—	—	—	—	—	—	—	—	—	—
<i>Totaal :</i>	<b>1</b>	<b>1</b>	<b>6</b>	<b>17</b>	<b>40</b>	<b>5</b>	<b>62</b>	<b>6</b>	<b>17</b>	<b>78</b>	<b>6</b>	<b>2</b>	<b>241</b>

TABEL IV (vervolg)

VROUWEN

AARD VAN HET GEBREK	Land- bouw, bosbouw en visserij	Energie- en water- huis- houding	Winning en ver- werking van niet- ener- getische delf- stoffen en hun deriva- ten; che- mische industrie	Metaal- verwer- kende industrie, fijn- mecha- nische en optische industrie	Andere verwer- kende in- dustrieën	Bouw- nijver- heid	Handel, hotels, restau- rants en cafés, reparatie- bedrijven	Vervoer en commu- nicatie	Bank- en verzeke- rings- dienst- verlenin- gen ten behoefte van ondernem- ingen, verhuur	Overige dienst- verlening	Beschutte werk- plaats voor gehandi- capten	Onvol- doende omschre- ven acti- viteiten	Totaal
<b>5. Chronische of gelijksoortige ziekten.</b>													
Epilepsie .....	2	—	1	3	8	1	7	—	1	18	17	2	60
Pneumoconiose (bv.: silicose) of stoflong	1	—	1	—	1	—	8	1	2	19	—	—	33
Multiple sclerose .....	3	—	2	2	4	—	13	—	3	19	2	—	48
Hemofilie .....	2	—	—	—	—	—	3	1	—	4	2	—	12
Myopathie .....	—	—	—	—	—	—	2	1	—	2	5	—	10
Overige chronische of gelijksoortige on- voldoende omschreven ziekten .....	3	—	5	11	14	2	42	2	11	50	3	2	145
<i>Totaal:</i>	<b>11</b>	<b>—</b>	<b>9</b>	<b>16</b>	<b>27</b>	<b>3</b>	<b>75</b>	<b>5</b>	<b>17</b>	<b>112</b>	<b>29</b>	<b>4</b>	<b>308</b>
<b>6. Meervoudige handicaps.</b>													
Blind en doof (of doofstom) .....	—	—	—	—	—	—	1	—	—	—	1	—	2
Blind en kreupel of verlamd .....	—	—	—	—	—	—	—	—	—	—	—	—	—
Blind en amputatie of ontbreken van ledematen .....	—	—	—	—	—	—	—	—	—	—	—	—	—
Doof (of doofstom) en kreupel of verlamd	—	—	—	—	1	—	—	—	—	—	—	—	1
Doof (of doofstom) en amputatie of ontbreken van ledematen .....	—	—	—	—	—	—	—	—	—	—	—	—	—
Meervoudige handicaps met invaliditeits- graad van 20% tot minder dan 80% .....	1	—	2	8	12	1	19	2	9	37	13	—	104
Meervoudige handicaps n.e.g. ....	1	—	—	2	1	—	11	—	2	8	9	—	34
<i>Totaal:</i>	<b>2</b>	<b>—</b>	<b>2</b>	<b>10</b>	<b>14</b>	<b>1</b>	<b>31</b>	<b>2</b>	<b>11</b>	<b>45</b>	<b>23</b>	<b>—</b>	<b>141</b>
<b>7. Overige geringe of niet duidelijk om- schreven handicaps.</b>													
Gebrekkelig, verminkt, invalide zonder pre- cisering, met invaliditeitsgraad groter dan 20% .....	15	—	9	17	77	1	103	10	17	152	43	3	447
Andere fysieke gebrekigheid met inva- liditysgraad 10% < 20% .....	1	1	1	2	8	1	12	2	8	33	—	1	70
Onbekend .....	15	2	5	7	32	1	54	6	3	66	24	6	221
<i>Totaal:</i>	<b>31</b>	<b>3</b>	<b>15</b>	<b>26</b>	<b>117</b>	<b>3</b>	<b>169</b>	<b>18</b>	<b>28</b>	<b>251</b>	<b>67</b>	<b>10</b>	<b>738</b>
<b>Algemeen totaal:</b>	<b>164</b>	<b>17</b>	<b>153</b>	<b>264</b>	<b>997</b>	<b>52</b>	<b>1 315</b>	<b>111</b>	<b>323</b>	<b>1 788</b>	<b>345</b>	<b>65</b>	<b>5 594</b>



TABEL IV (vervolg)

MANNEN + VROUWEN

AARD VAN HET GEBREK	Landbouw, bosbouw en visserij	Energie- en waterhuishouding	Winning en verwerking van niet-energetische delfstoffen en hun derivaten; chemische industrie	Metaalverwerkende industrie; fijnmechanische en optische industrie	Andere verwerkende industrieën	Bouwnijverheid	Handel, hotels, restaurants en cafés, reparatiebedrijven	Vervoer en communicatie	Bank- en verzekeringswezen, dienstverleningen ten behoeve van ondernemingen, verhuur	Overige dienstverlening	Beschutte werkplaats voor gehandicapten	Onvoldoende omschreven activiteiten	Totaal
<b>1. Visuele handicap.</b>													
Volledige blindheid .....	14	4	22	25	36	6	51	6	18	160	81	5	428
Ernstige slechtiendheid .....	115	42	130	158	215	140	258	88	65	298	72	15	1 596
Éénzijdige blindheid .....	184	116	420	619	654	515	583	247	151	642	11	44	4 186
<i>Totaal:</i>	<b>313</b>	<b>162</b>	<b>572</b>	<b>802</b>	<b>905</b>	<b>661</b>	<b>892</b>	<b>341</b>	<b>234</b>	<b>1 100</b>	<b>164</b>	<b>64</b>	<b>6 210</b>
<b>2. Spraak- en gehoorhandicap.</b>													
Doofstom .....	14	2	54	137	485	74	88	11	24	105	33	4	1 031
Stom of ernstige spraakstoornis die mondelinge uitdrukking onmogelijk maakt	16	6	21	24	63	24	40	9	8	38	20	2	271
Volledige doofheid of uitgesproken hardhorigheid .....	105	51	204	261	438	231	340	118	141	447	28	17	2 381
<i>Totaal:</i>	<b>135</b>	<b>59</b>	<b>279</b>	<b>422</b>	<b>986</b>	<b>329</b>	<b>468</b>	<b>138</b>	<b>173</b>	<b>590</b>	<b>81</b>	<b>23</b>	<b>3 683</b>
<b>3. Handicaps van het bewegingssysteem (niet inbegrepen: ontbreken of amputatie van lichaamsdeel).</b>													
Kreupel .....	292	165	525	674	943	511	1 069	368	276	1 225	131	43	6 222
Verlamming (gebrekigheid) van één bovenste lidmaat .....	173	145	401	419	688	339	604	233	145	695	50	28	3 920
Verlamming (gebrekigheid) van de twee bovenste ledematen .....	6	3	6	16	27	14	17	12	6	34	6	—	147
Verlamming (gebrekigheid) van één onderste lidmaat .....	207	127	455	571	777	349	872	366	228	941	55	39	4 987
Verlamming (gebrekigheid) van de twee onderste ledematen .....	34	13	36	73	155	55	152	36	47	186	62	5	854
Verlamming (gebrekigheid) van één zijde van het lichaam .....	29	13	34	45	74	26	93	25	29	123	42	3	536
Hersenverlamming (zonder nadere localisering van de gebrekigheid) .....	107	27	85	134	215	100	299	82	104	337	106	27	1 623
Kinderverlamming (poliomyelitis) zonder nadere localisering van de gebrekigheid) .....	26	9	56	98	150	39	177	35	62	190	25	7	874
Ziekte van Parkinson .....	7	—	4	5	7	1	13	6	2	14	—	2	61
Totale verlamming .....	5	1	4	7	8	—	17	3	9	21	16	1	92
<i>Totaal:</i>	<b>886</b>	<b>503</b>	<b>1 606</b>	<b>2 042</b>	<b>3 044</b>	<b>1 434</b>	<b>3 313</b>	<b>1 166</b>	<b>908</b>	<b>3 766</b>	<b>493</b>	<b>155</b>	<b>19 316</b>
<b>4. Amputatie of ontbreken van lichaamsdeel.</b>													
Amputatie of ontbreken van één bovenste lidmaat .....	99	78	295	278	424	166	335	115	90	373	24	22	2 299
Amputatie of ontbreken van twee bovenste ledematen .....	1	2	5	6	3	2	5	1	—	10	—	—	35
Amputatie of ontbreken van één onderste lidmaat .....	51	55	162	185	233	67	247	149	63	300	28	8	1 548
Amputatie of ontbreken van twee onderste ledematen .....	2	2	8	13	7	5	16	12	12	21	4	1	103
Amputatie of ontbreken van onderste en bovenste ledematen .....	—	—	2	—	5	1	2	2	1	7	—	1	21
<i>Totaal:</i>	<b>153</b>	<b>137</b>	<b>472</b>	<b>482</b>	<b>672</b>	<b>241</b>	<b>605</b>	<b>279</b>	<b>166</b>	<b>711</b>	<b>56</b>	<b>32</b>	<b>4 006</b>

TABEL IV (vervolg)

MANNEN + VROUWEN

AARD VAN HET GEBREK	Land- bouw, bosbouw en visserij	Energie- en water- huis- houding	Wining en ver- werking van niet- ener- getische delf- stoffen en hun deriva- ten; che- mische industrie	Metaal- verwer- kende industrie; fijn- mecha- nische en optische industrie	Andere verwer- kende in- dustrieën	Bouw- nijver- heid	Handel, hotels, restau- rants en cafés, reparatie- bedrijven	Vervoer en commu- nicatie	Bank- en verzeke- rings- wezen, dienst- verlenin- gen ten behoefte van ondernem- ingen, verhuur	Overige dienst- verlening	Beschutte werk- plaats voor gehan- dicapten	Onvol- doende omschre- ven acti- viteiten	Totaal
<b>5. Chronische of gelijksoortige ziekten.</b>													
Epilepsie .....	23	2	12	27	38	21	42	12	8	60	54	6	305
Pneumoconiose (bv.: silicose) of stoffong	80	287	244	180	165	162	227	137	63	350	6	16	1 917
Multiple sclerose .....	11	4	20	19	28	12	59	23	19	68	9	2	274
Hemofilie .....	6	5	6	8	8	2	16	7	5	12	3	—	78
Myopathie .....	4	1	3	7	14	3	10	9	2	10	8	—	71
Overige chronische of gelijksoortige on- voldoende omschreven ziekten .....	93	53	167	172	161	134	273	156	68	435	15	15	1 742
<i>Totaal:</i>	<b>217</b>	<b>352</b>	<b>452</b>	<b>413</b>	<b>414</b>	<b>334</b>	<b>627</b>	<b>344</b>	<b>165</b>	<b>935</b>	<b>95</b>	<b>39</b>	<b>4 387</b>
<b>6. Meervoudige handicaps.</b>													
Blind en doof (of doofstom) .....	—	1	1	—	5	1	1	—	—	2	1	—	12
Blind en kreupel of verlamd .....	1	—	—	—	—	—	—	—	—	—	—	—	1
Blind en amputatie of ontbreken van ledematen .....	—	—	1	1	1	—	—	1	1	1	—	—	6
Doof (of doofstom) en kreupel of verlamd	—	—	1	—	2	—	1	—	—	—	—	—	4
Doof (of doofstom) en amputatie of ontbreken van ledematen .....	—	—	—	—	1	—	—	—	—	—	—	—	1
Meervoudige handicaps met invaliditeits- graad van 20% tot minder dan 80% .....	63	31	98	142	167	88	193	109	60	349	58	6	1 364
Meervoudige handicaps n.e.g. ....	12	3	11	17	34	11	44	7	13	55	30	—	237
<i>Totaal:</i>	<b>76</b>	<b>35</b>	<b>112</b>	<b>160</b>	<b>210</b>	<b>100</b>	<b>239</b>	<b>117</b>	<b>74</b>	<b>407</b>	<b>89</b>	<b>6</b>	<b>1 625</b>
<b>7. Overige geringe of niet duidelijk om- schreven handicaps.</b>													
Gebrekig, verminkt, invalide zonder pre- cisering, met invaliditeitsgraad groter dan 20% .....	313	168	466	460	706	421	770	373	213	1 083	134	49	5 156
Andere fysieke gebrekigheid met inva- liditytsgraad 10% < 20% .....	54	65	138	142	158	138	185	142	60	321	3	7	1 413
Onbekend .....	223	71	220	196	336	232	362	177	81	421	86	33	2 438
<i>Totaal:</i>	<b>590</b>	<b>304</b>	<b>824</b>	<b>798</b>	<b>1 200</b>	<b>791</b>	<b>1 317</b>	<b>692</b>	<b>354</b>	<b>1 825</b>	<b>223</b>	<b>89</b>	<b>9 007</b>
<b>Algemeen totaal:</b>	<b>2 370</b>	<b>1 552</b>	<b>4 317</b>	<b>5 119</b>	<b>7 431</b>	<b>3 890</b>	<b>7 461</b>	<b>3 077</b>	<b>2 074</b>	<b>9 334</b>	<b>1 201</b>	<b>408</b>	<b>48 234</b>



Tabel V

MINDER-VALIDEN NAAR GESLACHT, AARD EN OORZAAK VAN HET GEBREK

— Rijk

TABEL V

MANNE

AARD VAN HET GEBREK	Aan-geboren	Militair oorlogs-slachtoffer	Burgerlijk oorlogs-slachtoffer	Arbeids-ongeval	Verkeers-ongeval	Ander ongeval	Beroeps-ziekte	Andere ziekte	Andere oorzaak	Onbekend	Totaal
<b>1. Visuele handicap.</b>											
Volledige blindheid .....	520	36	84	81	26	63	24	410	194	76	1 514
Ernstige slechtziendheid .....	1 187	106	101	416	84	177	85	549	377	193	3 275
Eénzijdige blindheid .....	489	272	347	1 684	268	1 109	28	461	334	134	5 126
<i>Totaal:</i>	<b>2 196</b>	<b>414</b>	<b>532</b>	<b>2 181</b>	<b>378</b>	<b>1 349</b>	<b>137</b>	<b>1 420</b>	<b>905</b>	<b>403</b>	<b>9 915</b>
<b>2. Spraak- en gehoorhandicap.</b>											
Doofstom .....	979	8	10	10	14	33	11	303	50	73	1 491
Stom of ernstige spraakstoornis die mondelinge uitdrukking onmogelijk maakt	459	13	7	10	12	8	10	178	73	69	839
Volledige doofheid of uitgesproken hardhorigheid .....	686	393	131	245	133	115	76	840	460	175	3 254
<i>Totaal:</i>	<b>2 124</b>	<b>414</b>	<b>148</b>	<b>265</b>	<b>159</b>	<b>156</b>	<b>97</b>	<b>1 321</b>	<b>583</b>	<b>317</b>	<b>5 584</b>
<b>3. Handicaps van het bewegingssysteem (niet inbegrepen: ontbreken of amputatie van lichaamsdeel).</b>											
Kreupel .....	1 852	597	293	2 452	834	708	522	1 684	1 178	431	10 551
Verlamming (gebrekigheid) van één bovenste lidmaat .....	828	487	276	1 961	466	472	31	458	189	108	5 276
Verlamming (gebrekigheid) van de twee bovenste ledematen .....	60	25	10	75	14	21	26	63	29	10	333
Verlamming (gebrekigheid) van één onderste lidmaat .....	416	659	320	1 689	1 139	545	91	1 347	428	199	6 833
Verlamming (gebrekigheid) van de twee onderste ledematen .....	491	101	63	323	183	92	57	661	220	83	2 274
Verlamming (gebrekigheid) van één zijde van het lichaam .....	283	55	38	138	116	51	39	597	159	76	1 552
Hersenverlamming (zonder nadere localisering van de gebrekigheid) .....	1 129	222	134	420	253	154	152	1 820	547	276	5 107
Kinderverlamming (poliomyelitis) zonder nadere localisering van de gebrekigheid .....	—	—	—	—	—	—	17	815	301	1	1 134
Ziekte van Parkinson .....	11	24	8	16	5	2	7	103	75	43	294
Totale verlamming .....	227	26	15	44	43	16	16	218	75	44	724
<i>Totaal:</i>	<b>5 297</b>	<b>2 196</b>	<b>1 157</b>	<b>7 118</b>	<b>3 053</b>	<b>2 061</b>	<b>958</b>	<b>7 766</b>	<b>3 201</b>	<b>1 271</b>	<b>34 078</b>
<b>4. Amputatie of ontbreken van lichaamsdeel.</b>											
Amputatie of ontbreken van één bovenste lidmaat .....	205	310	324	1 652	150	231	—	146	50	51	3 119
Amputatie of ontbreken van twee bovenste ledematen .....	3	7	11	23	4	6	—	1	1	2	58
Amputatie of ontbreken van één onderste lidmaat .....	43	276	243	824	499	176	—	526	69	47	2 703
Amputatie of ontbreken van twee onderste ledematen .....	6	26	23	64	27	8	—	123	11	12	300
Amputatie of ontbreken van onderste en bovenste ledematen .....	4	11	3	17	6	2	—	4	—	1	48
<i>Totaal:</i>	<b>261</b>	<b>630</b>	<b>604</b>	<b>2 580</b>	<b>686</b>	<b>423</b>	<b>—</b>	<b>800</b>	<b>131</b>	<b>113</b>	<b>6 228</b>
<b>5. Chronische of gelijksoortige ziekten.</b>											
Epilepsie .....	258	37	29	60	40	32	20	199	160	113	948
Pneumoconiose (bv.: silicose) of stoflong	—	804	184	254	39	23	5 917	878	278	503	8 880
Multiple sclerose .....	43	60	22	33	18	7	95	640	366	215	1 499
Hemofilie .....	273	—	—	—	—	—	—	—	—	—	273
Myopathie .....	117	10	6	15	1	5	2	43	26	15	240
Overige chronische of gelijksoortige onvoldoende omschreven ziekten .....	275	917	132	237	76	73	543	1 231	363	265	4 112
<i>Totaal:</i>	<b>966</b>	<b>1 828</b>	<b>373</b>	<b>599</b>	<b>174</b>	<b>140</b>	<b>6 577</b>	<b>2 991</b>	<b>1 193</b>	<b>1 111</b>	<b>15 952</b>

TABEL V (vervolg)

MANNEN

AARD VAN HET GEBREK	Aan- geboren	Militair oorlogs- slachtoffer	Burgerlijk oorlogs- slachtoffer	Arbeids- ongeval	Verkeers- ongeval	Ander ongeval	Beroeps- ziekte	Andere ziekte	Andere oorzaak	Onbekend	Totaal
<b>6. Meervoudige handicaps.</b>											
Blind en doof (of doofstom) .....	22	2	2	4	4	1	3	15	6	4	63
Blind en kreupel of verlamd .....	11	2	1	—	3	2	—	9	3	—	31
Blind en amputatie of ontbreken van ledematen .....	—	1	6	2	1	2	1	1	4	—	18
Doof (of doofstom) en kreupel of verlamd Doof (of doofstom) en amputatie of ontbreken van ledematen .....	10	—	1	—	1	1	—	5	1	—	19
Meervoudige handicaps met invaliditeits- graad van 20% tot minder dan 80% ..	469	674	226	560	231	117	224	723	262	175	3 661
Meervoudige handicaps n.e.g. ....	260	118	85	116	63	49	87	339	121	62	1 300
<i>Totaal:</i>	<b>772</b>	<b>797</b>	<b>322</b>	<b>682</b>	<b>304</b>	<b>172</b>	<b>315</b>	<b>1 092</b>	<b>397</b>	<b>241</b>	<b>5 094</b>
<b>7. Overige geringe of niet duidelijk om- schreven handicaps.</b>											
Gebrekkelig, verminkt, invalide zonder pre- cisering, met invaliditeitsgraad groter dan 20% .....	1 600	2 599	711	2 280	770	413	1 924	2 416	162	119	12 994
Andere fysieke gebrekkigheid met inva- liditytsgraad 10% < 20% .....	20	720	147	580	120	24	92	89	29	29	1 850
Onbekend .....	713	799	270	951	353	197	533	1 231	611	1 043	6 701
<i>Totaal:</i>	<b>2 333</b>	<b>4 118</b>	<b>1 128</b>	<b>3 811</b>	<b>1 243</b>	<b>634</b>	<b>2 549</b>	<b>3 736</b>	<b>802</b>	<b>1 191</b>	<b>21 545</b>
<b>Algemeen totaal:</b>	<b>13 949</b>	<b>10 397</b>	<b>4 264</b>	<b>17 236</b>	<b>5 997</b>	<b>4 935</b>	<b>10 633</b>	<b>19 126</b>	<b>7 212</b>	<b>4 647</b>	<b>98 396</b>

TABEL V (vervolg)

VROUWEN

AARD VAN HET GEBREK	Aan- geboren	Militair oorlogs- slachtoffer	Burgerlijk oorlogs- slachtoffer	Arbeids- ongeval	Verkeers- ongeval	Ander ongeval	Beroeps- ziekte	Andere ziekte	Andere oorzaak	Onbekend	Totaal
<b>1. Visuele handicap.</b>											
Volledige blindheid .....	460	5	26	8	7	35	6	367	143	61	1 118
Ernstige slechtziendheid .....	1 142	10	68	35	47	89	33	687	427	192	2 730
Éénzijdige blindheid .....	332	11	115	83	100	338	4	398	251	64	1 696
<i>Totaal:</i>	<b>1 934</b>	<b>26</b>	<b>209</b>	<b>126</b>	<b>154</b>	<b>462</b>	<b>43</b>	<b>1 452</b>	<b>821</b>	<b>317</b>	<b>5 544</b>
<b>2. Spraak- en gehoorhandicap.</b>											
Doofstom .....	935	5	6	3	4	26	3	264	40	64	1 350
Stom of ernstige spraakstoornis die mondelinge uitdrukking onmogelijk maakt .....	243	2	—	2	7	10	—	58	21	24	367
Volledige doofheid of uitgesproken hardhorigheid .....	629	16	71	22	41	78	26	882	646	189	2 600
<i>Totaal:</i>	<b>1 807</b>	<b>23</b>	<b>77</b>	<b>27</b>	<b>52</b>	<b>114</b>	<b>29</b>	<b>1 204</b>	<b>707</b>	<b>277</b>	<b>4 317</b>
<b>3. Handicaps van het bewegingssysteem (niet inbegrepen: ontbreken of amputatie van lichaamsdeel).</b>											
Kreupel .....	2 190	16	113	248	313	673	133	1 275	1 040	321	6 322
Verlamming (gebrekkigheid) van één bovenste lidmaat .....	561	8	103	276	142	237	16	345	152	61	1 901
Verlamming (gebrekkigheid) van de twee bovenste ledematen .....	47	3	8	2	8	12	1	42	21	6	150
Verlamming (gebrekkigheid) van één onderste lidmaat .....	571	24	169	205	418	537	31	1 124	432	143	3 654
Verlamming (gebrekkigheid) van de twee onderste ledematen .....	496	3	27	21	90	96	14	620	237	97	1 701
Verlamming (gebrekkigheid) van één zijde van het lichaam .....	192	2	11	9	26	26	3	484	147	45	945
Hersenverlamming (zonder nadere localisering van de gebrekkigheid) .....	1 057	8	60	53	112	137	37	1 773	593	201	4 031
Kinderverlamming (poliomyelitis zonder nadere localisering van de gebrekkigheid) .....	1	—	—	—	—	—	24	844	313	2	1 184
Ziekte van Parkinson .....	16	2	5	5	1	2	5	70	60	35	201
Totale verlamming .....	198	1	5	5	19	14	8	230	87	27	594
<i>Totaal:</i>	<b>5 329</b>	<b>67</b>	<b>501</b>	<b>824</b>	<b>1 129</b>	<b>1 734</b>	<b>272</b>	<b>6 807</b>	<b>3 082</b>	<b>938</b>	<b>20 683</b>
<b>4. Amputatie of ontbreken van lichaamsdeel.</b>											
Amputatie of ontbreken van één bovenste lidmaat .....	221	6	83	222	54	55	—	135	43	22	841
Amputatie of ontbreken van twee bovenste ledematen .....	1	—	2	3	1	—	—	1	—	—	8
Amputatie of ontbreken van één onderste lidmaat .....	30	8	101	32	156	69	—	148	37	14	595
Amputatie of ontbreken van twee onderste ledematen .....	4	—	9	6	15	3	—	20	8	2	67
Amputatie of ontbreken van onderste en bovenste ledematen .....	3	—	1	1	1	1	—	2	2	1	12
<i>Totaal:</i>	<b>259</b>	<b>14</b>	<b>196</b>	<b>264</b>	<b>227</b>	<b>128</b>	<b>—</b>	<b>306</b>	<b>90</b>	<b>39</b>	<b>1 523</b>
<b>5. Chronische of gelijksoortige ziekten.</b>											
Epilepsie .....	212	7	16	7	38	28	9	165	167	79	728
Pneumoconiose (bv.: silicose) of stoflong .....	—	8	19	7	5	4	76	185	46	27	377
Multiple sclerose .....	29	—	4	1	8	8	18	383	337	165	953
Hemofilie .....	97	—	—	—	—	—	—	—	—	—	97
Myopathie .....	42	—	1	1	4	2	4	28	11	3	96
Overige chronische of gelijksoortige onvoldoende omschreven ziekten .....	208	13	36	33	37	28	60	590	276	121	1 402
<i>Totaal:</i>	<b>588</b>	<b>28</b>	<b>76</b>	<b>49</b>	<b>92</b>	<b>70</b>	<b>167</b>	<b>1 351</b>	<b>837</b>	<b>395</b>	<b>3 653</b>

TABEL V (vervolg)

VROUWEN

AARD VAN HET GEBREK	Aan- geboren	Militair oorlogs- slachtoffer	Burgerlijk oorlogs- slachtoffer	Arbeids- ongeval	Verkeers- ongeval	Ander ongeval	Beroeps- ziekte	Andere ziekte	Andere oorzaak	Onbekend	Totaal
<b>6. Meervoudige handicaps.</b>											
Blind en doof (of doofstom) .....	23	—	—	—	2	—	—	12	6	3	46
Blind en kreupel of verlamd .....	9	—	—	—	—	1	—	5	3	1	19
Blind en amputatie of ontbreken van ledematen .....	—	—	—	—	—	—	—	2	—	—	2
Doof (of doofstom) en kreupel of verlamd	14	—	—	—	—	—	—	6	2	1	23
Doof (of doofstom) en amputatie of ontbreken van ledematen .....	1	—	—	—	—	—	—	—	—	—	1
Meervoudige handicaps met invaliditeits- graad van 20% tot minder dan 80% ..	401	21	75	36	53	68	31	344	176	76	1 281
Meervoudige handicaps n.e.g. ....	263	5	24	5	25	39	8	198	104	47	718
<i>Totaal:</i>	<b>711</b>	<b>26</b>	<b>99</b>	<b>41</b>	<b>80</b>	<b>108</b>	<b>39</b>	<b>567</b>	<b>291</b>	<b>128</b>	<b>2 090</b>
<b>7. Overige geringe of niet duidelijk om- schreven handicaps.</b>											
Gebrekkig, verminkt, invalide zonder pre- cisering, met invaliditeitsgraad groter dan 20% .....	1 805	112	345	238	256	362	167	1 467	130	42	4 924
Andere fysieke gebrekkigheid met inva- liditeitsgraad 10% < 20% .....	11	23	70	64	45	10	2	53	28	14	320
Onbekend .....	722	40	84	85	111	108	54	619	482	531	2 836
<i>Totaal:</i>	<b>2 538</b>	<b>175</b>	<b>499</b>	<b>387</b>	<b>412</b>	<b>480</b>	<b>223</b>	<b>2 139</b>	<b>640</b>	<b>587</b>	<b>8 080</b>
<b>Algemeen totaal:</b>	<b>13 166</b>	<b>359</b>	<b>1 657</b>	<b>1 718</b>	<b>2 146</b>	<b>3 096</b>	<b>773</b>	<b>13 826</b>	<b>6 468</b>	<b>2 681</b>	<b>45 890</b>



TABEL V (vervolg)

MANNEN + VROUWEN

AARD VAN HET GEBREK	Aan-geboren	Militair oorlogs-slachtoffer	Burgerlijk oorlogs-slachtoffer	Arbeids-ongeval	Verkeers-ongeval	Ander ongeval	Beroeps-ziekte	Andere ziekte	Andere oorzaak	Onbekend	Totaal
<b>1. Visuele handicap.</b>											
Volledige blindheid .....	980	41	110	89	33	98	30	777	337	137	2 632
Ernstige slechtziendheid .....	2 329	116	169	451	131	266	118	1 236	804	385	6 005
Éénzijdige blindheid .....	821	283	462	1 767	368	1 447	32	859	585	198	6 822
<i>Totaal:</i>	<b>4 130</b>	<b>440</b>	<b>741</b>	<b>2 307</b>	<b>532</b>	<b>1 811</b>	<b>180</b>	<b>2 872</b>	<b>1 726</b>	<b>720</b>	<b>15 459</b>
<b>2. Spraak- en gehoorhandicap.</b>											
Doofstom .....	1 914	13	16	13	18	59	14	567	90	137	2 841
Stom of ernstige spraakstoornis die mondelinge uitdrukking onmogelijk maakt .....	702	15	7	12	19	18	10	236	94	93	1 206
Volledige doofheid of uitgesproken hardhorigheid .....	1 315	409	202	267	174	193	102	1 722	1 106	364	5 854
<i>Totaal:</i>	<b>3 931</b>	<b>437</b>	<b>225</b>	<b>292</b>	<b>211</b>	<b>270</b>	<b>126</b>	<b>2 525</b>	<b>1 290</b>	<b>594</b>	<b>9 901</b>
<b>3. Handicaps van het bewegingssysteem (niet inbegrepen: ontbreken of amputatie van lichaamsdeel).</b>											
Kreupel .....	4 042	613	406	2 700	1 147	1 381	655	2 959	2 218	752	16 873
Verlamming (gebrekkigheid) van één bovenste lidmaat .....	1 389	495	379	2 237	608	709	47	803	341	169	7 177
Verlamming (gebrekkigheid) van de twee bovenste ledematen .....	107	28	18	77	22	33	27	105	50	16	483
Verlamming (gebrekkigheid) van één onderste lidmaat .....	987	683	489	1 894	1 557	1 082	122	2 471	860	342	10 487
Verlamming (gebrekkigheid) van de twee onderste ledematen .....	987	104	90	344	273	188	71	1 281	457	180	3 975
Verlamming (gebrekkigheid) van één zijde van het lichaam .....	475	57	49	147	142	77	42	1 081	306	121	2 497
Hersenverlamming (zonder nadere localisering van de gebrekkigheid) .....	2 186	230	194	473	365	291	189	3 593	1 140	477	9 138
Kinderverlamming (poliomyelitis) zonder nadere localisering van de gebrekkigheid) .....	1	—	—	—	—	—	41	1 659	614	3	2 318
Ziekte van Parkinson .....	27	26	13	21	6	4	12	173	135	78	495
Totale verlamming .....	425	27	20	49	62	30	24	448	162	71	1 318
<i>Totaal:</i>	<b>10 626</b>	<b>2 263</b>	<b>1 658</b>	<b>7 942</b>	<b>4 182</b>	<b>3 795</b>	<b>1 230</b>	<b>14 573</b>	<b>6 283</b>	<b>2 209</b>	<b>54 761</b>
<b>4. Amputatie of ontbreken van lichaamsdeel.</b>											
Amputatie of ontbreken van één bovenste lidmaat .....	426	316	407	1 874	204	286	—	281	93	73	3 960
Amputatie of ontbreken van twee bovenste ledematen .....	4	7	13	26	5	6	—	2	1	2	66
Amputatie of ontbreken van één onderste lidmaat .....	73	284	344	856	655	245	—	674	106	61	3 298
Amputatie of ontbreken van twee onderste ledematen .....	10	26	32	70	42	11	—	143	19	14	367
Amputatie of ontbreken van onderste en bovenste ledematen .....	7	11	4	18	7	3	—	6	2	2	60
<i>Totaal:</i>	<b>520</b>	<b>644</b>	<b>800</b>	<b>2 844</b>	<b>913</b>	<b>551</b>	<b>—</b>	<b>1 106</b>	<b>221</b>	<b>152</b>	<b>7 751</b>
<b>5. Chronische of gelijksoortige ziekten.</b>											
Epilepsie .....	470	44	45	67	78	60	29	364	327	192	1 676
Pneumoconiose (bv.: silicose) of stoflong .....	—	812	203	261	44	27	5 993	1 063	324	530	9 257
Multiple sclerose .....	72	60	26	34	26	15	113	1 023	703	380	2 452
Hemofilie .....	370	—	—	—	—	—	—	—	—	—	370
Myopathie .....	159	10	7	16	5	7	6	71	37	18	336
Overige chronische of gelijksoortige onvoldoende omschreven ziekten .....	483	930	168	270	113	101	603	1 821	639	386	5 514
<i>Totaal:</i>	<b>1 554</b>	<b>1 856</b>	<b>449</b>	<b>648</b>	<b>266</b>	<b>210</b>	<b>6 744</b>	<b>4 342</b>	<b>2 030</b>	<b>1 506</b>	<b>19 605</b>

TABEL V (vervolg)

MANNEN + VROUWEN

AARD VAN HET GEBREK	Aan- geboren	Militair oorlogs- slachtoffer	Burgerlijk oorlogs- slachtoffer	Arbeids- ongeval	Verkeers- ongeval	Ander ongeval	Beroeps- ziekte	Andere ziekte	Andere oorzaak	Onbekend	Totaal
<b>6. Meervoudige handicaps.</b>											
Blind en doof (of doofstom) .....	45	2	2	4	6	1	3	27	12	7	109
Blind en kreupel of verlamd .....	20	2	1	—	3	3	—	14	6	1	50
Blind en amputatie of ontbreken van ledematen .....	—	1	6	2	1	2	1	3	4	—	20
Doof (of doofstom) en kreupel of verlamd	24	—	1	—	1	1	—	11	3	1	42
Doof (of doofstom) en amputatie of ontbreken van ledematen .....	1	—	1	—	1	—	—	—	—	—	3
Meervoudige handicaps met invaliditeits- graad van 20% tot minder dan 80% .....	870	695	301	596	284	185	255	1 067	438	251	4 942
Meervoudige handicaps n.e.g. ....	523	123	109	121	88	88	95	537	225	109	2 018
<i>Totaal:</i>	<b>1 483</b>	<b>823</b>	<b>421</b>	<b>723</b>	<b>384</b>	<b>280</b>	<b>354</b>	<b>1 659</b>	<b>688</b>	<b>369</b>	<b>7 184</b>
<b>7. Overige geringe of niet duidelijk om- schreven handicaps.</b>											
Gebrekkelig, verminkt, invalide zonder pre- cisering, met invaliditeitsgraad groter dan 20% .....	3 405	2 711	1 056	2 518	1 026	775	2 091	3 883	292	161	17 918
Andere fysieke gebrektheid met invali- diteitsgraad 10% < 20% .....	31	743	217	644	165	34	94	142	57	43	2 170
Onbekend .....	1 435	839	354	1 036	464	305	587	1 850	1 093	1 574	9 537
<i>Totaal:</i>	<b>4 871</b>	<b>4 293</b>	<b>1 627</b>	<b>4 198</b>	<b>1 655</b>	<b>1 114</b>	<b>2 772</b>	<b>5 875</b>	<b>1 442</b>	<b>1 778</b>	<b>29 625</b>
<b>Algemeen totaal:</b>	<b>27 115</b>	<b>10 756</b>	<b>5 921</b>	<b>18 954</b>	<b>8 143</b>	<b>8 031</b>	<b>11 406</b>	<b>32 952</b>	<b>13 680</b>	<b>7 328</b>	<b>144 286</b>

TOELICHTINGEN BIJ DE NOMENCLATUUR VAN DE HANDICAPS

Kategorie van de handicap	Aard van de handicap	Omschrijving
1. Visuele handicap	<ul style="list-style-type: none"> <li>— Volledige blindheid</li> <li>— Ernstige slechtziendheid</li> <li>— Eénzijdige blindheid</li> </ul>	Ernstig gezichtsverlies, gedeeltelijke blindheid, bijna blind Eén oog verloren of zicht met één oog verloren
2. Spraak- en gehoorhandicap	<ul style="list-style-type: none"> <li>— Doofstom</li> <li>— Stom of ernstige spraakstoornis die mondelinge uitdrukking onmogelijk maakt</li> <li>— Volledige doofheid of uitgesproken hardhorigheid</li> </ul>	
3. Handicaps van het bewegingssysteem (niet inbegrepen ontbreken of amputatie van lichaamsdeel)	<ul style="list-style-type: none"> <li>— Kreupel</li> <li>— Verlamming (gebrekigheid) van één bovenste lidmaat</li> <li>— Verlamming (gebrekigheid) van de twee bovenste ledematen</li> <li>— Verlamming (gebrekigheid) van één onderste lidmaat</li> <li>— Verlamming (gebrekigheid) van de twee onderste ledematen</li> <li>— Verlamming (gebrekigheid) van één zijde van het lichaam</li> <li>— Hersenverlamming (zonder nadere localisering van de gebrekigheid)</li> <li>— Kinderverlamming (poliomyelitis) zonder nadere localisering van de gebrekigheid</li> <li>— Ziekte van Parkinson</li> <li>— Totale verlamming</li> </ul>	<p>Mankt of hinkt, verkorting van het been, ontwrichting van de heup, misvorming van de voet, horrelvoet, misvorming van de ruggegraat, enz.</p> <p>Paralysie of verlamming van hand of arm, gewrichtsstijfheid in elleboog of schouder</p> <p>Paralysie of verlamming van handen of armen, gewrichtsstijfheid in ellebogen of schouders</p> <p>Paralysie of verlamming van been, gewrichtsstijfheid van been, knie of heup, gevolg van breuk van dijbeenhals, coxarthrosis (heupverkalking)</p> <p>Paralysie of verlamming van benen, gewrichtsstijfheid van benen, knieën of heupen, gevolg van breuk van dijbeenhalzen</p> <p>Ataxie, kan niet gaan</p> <p>Paralysie van arm en been, hemiplegie, gevolg van een hersenbloeding of een beroerte</p> <p>Motorisch gestoord, ziekte van Little met invaliditeitsgraad &lt; 75 %</p> <p>Verlamming van vier ledematen of quadriplegie, ziekte van Little met invaliditeitsgraad van 75 à 100 %</p>
4. Amputatie of ontbreken van een lichaamsdeel	<ul style="list-style-type: none"> <li>— Amputatie of ontbreken van één bovenste lidmaat</li> <li>— Amputatie of ontbreken van twee bovenste ledematen</li> <li>— Amputatie of ontbreken van één onderste lidmaat</li> <li>— Amputatie of ontbreken van twee onderste ledematen</li> <li>— Amputatie of ontbreken van onderste en bovenste ledematen</li> </ul>	<p>Amputatie van tenminste 3 vingers (duim niet inbegrepen) van de hand, voorarm of arm</p> <p>Amputatie van de handen, voorarmen of armen</p> <p>Amputatie van voet, been</p> <p>Amputatie van voeten, benen</p> <p>Combinatie van voorgaande gevallen</p>
5. Chronische of gelijksoortige ziekten	<ul style="list-style-type: none"> <li>— Epilepsie</li> <li>— Pneumoconiose (bv. silicose) of stoflong</li> <li>— Multiple sclerose</li> <li>— Hemofilie</li> <li>— Myopathie</li> <li>— Overige chronische of gelijksoortige onvoldoende omschreven ziekten</li> </ul>	<p>Vallende ziekte</p> <p>Spierstelselaandoening, myasthenia</p> <p>Overige chronische ziekten met invaliditeitsgraad van &gt; 10 %, niet inbegrepen asthma, hartziekten, chronisch rheuma, kanker, suikerziekten, tuberculose, zenuwziekten</p>
6. Meervoudige handicaps	<ul style="list-style-type: none"> <li>— Blind en doof (of doofstom)</li> <li>— Blind en kreupel of verlamd</li> <li>— Blind en amputatie of ontbreken van ledematen</li> <li>— Doof (of doofstom) en kreupel of verlamd</li> <li>— Doof (of doofstom) en amputatie of ontbreken van ledematen</li> <li>— Meervoudige handicaps met invaliditeitsgraad tussen 20 en 80 %</li> <li>— Meervoudige handicaps niet elders vermeld met invaliditeitsgraad van 80 % en meer</li> </ul>	
7. Overige geringe of niet duidelijk omschreven handicap	<ul style="list-style-type: none"> <li>— Gebrekkelig, verminkt, invalide zonder precisering, met invaliditeitsgraad groter dan 20 %</li> <li>— Andere fysieke gebrekigheid met een invaliditeitsgraad tussen 10 en 20 %</li> <li>— Onbekend</li> </ul>	<p>Gebrekkig, zonder precisering, met invaliditeitsgraad &gt; 20 %</p> <p>Verminkt, zonder precisering, met invaliditeitsgraad &gt; 20 %</p> <p>Invalide, zonder precisering, met invaliditeitsgraad &gt; 20 %</p> <p>Ziekten, anatomische of functionele afwijkingen van geringe betekenis met een invaliditeitsgraad tussen 10 en 20 %</p> <p>Minder-validen, zonder verdere precisering</p>

**LIJST VAN TABELLEN BETREFFENDE DE VOLKSTELLING OP 31 DECEMBER 1970 (1)**

(omvat alleen de tabellen met betrekking tot de minder-validen)

N <sup>o</sup> van de tabel	BENAMING VAN DE TABEL	Geografische eenheid waarvoor de tabellen worden opgesteld (2)
16.01	Minder-validen naar aard van het gebrek, leeftijdsgroep, geslacht en staat van werkzaamheid .....	C.A.P.R.T.
16.02	Werkende minder-validen, naar aard van het gebrek, leeftijdsgroep, geslacht en positie in het bedrijf .....	A.P.R.T.
16.03	Niet-werkende minder-validen (dienstplichtigen, werkloos of zonder beroep), naar geslacht, aard van het gebrek, leeftijdsgroep en socio-economische groep .....	A.P.R.T.
16.04	Werkende minder-validen naar aard van het gebrek, geslacht en beroepsklasse .....	P.R.T.
16.05	Werkende minder-validen naar aard van het gebrek, geslacht en bedrijfsafdeling .....	P.R.T.
16.06	Minder-validen naar aard van het gebrek, geslacht en oorzaak van het gebrek .....	P.R.T.
16.07	Minder-validen naar oorzaak van het gebrek, geslacht en invaliditeitsgraad .....	P.R.T.

) Van de tabellen kunnen fotocopies worden tegen 5 F per bladzijde.  
 ) C = gemeente; A = arrondissement; P = provincie; R = Rijk; T = taalgebied.

